

# 2009

Departamento de Gestão Financeira  
Divisão de Administração Financeira  
DGF/DAFI



## [8.2. – NOTAS AO BALANÇO E À DEMONSTRAÇÃO DE RESULTADOS]

### Nota Introdutória

As Demonstrações Financeiras relativas ao exercício de 2009 foram preparadas, em todos os seus aspectos materiais, de acordo com os princípios contabilísticos geralmente aceites previstos no Plano Oficial de Contabilidade das Autarquias Locais (POCAL).

A moeda utilizada nas Demonstrações Financeiras é a moeda europeia, unidade Euro.


As notas que a seguir se desenvolvem respeitam à numeração definida no ponto 8 do POCAL. No entanto, os pontos que não se aplicam ao Município de Cascais, ou respeitam a factos ou situações que não são materialmente relevantes, não colocando assim em causa a fiabilidade da leitura e a interpretação das demonstrações financeiras no seu conjunto, terão a menção “Não aplicável”.

**8.2.1** – Não foram derogadas quaisquer disposições do POCAL que impeçam a leitura das Demonstrações Financeiras como as correspondentes na íntegra, à imagem verdadeira e apropriada do Activo, Fundos Próprios, Passivo e Resultados.

**8.2.2** – As Demonstrações Financeiras foram preparadas no pressuposto da continuidade das operações, com base nos livros e nos registos do Município. No presente exercício não se verificaram mudanças de políticas contabilísticas nem de critérios valorimétricos com efeitos importantes nos mapas financeiros pelo que os valores deste exercício económico são directamente comparáveis, em todos os seus aspectos significativos, com os do exercício anterior, com excepção das seguintes rubricas:

Na **conta 24343 - Cálculo do IVA – Pró-rata**, o cálculo do IVA – Pró-rata em 2009 apurou um valor definitivo de 7%, tendo sido o valor provisório de 5% utilizado em 2009. Houve assim um acréscimo de 2% que influenciou favoravelmente o Resultado Líquido.

A **conta 271 – Acréscimos de Proveitos**, e de acordo com o princípio da especialização do exercício, passou a registar os proveitos referentes a juros bonificados com o pagamento das prestações dos empréstimos ~~contraídos pelo Município~~ no exercício



económico de 2009, no valor total de € 48.744,70 e cujo crédito só se realizará em 2010.

De igual modo, foram registados os proveitos referentes a juros a receber das aplicações financeiras relativos a ano de 2009, no valor total de € 59.115,51. Os respectivos documentos de suporte só deram entrada na Divisão de Administração Financeira (DAFI) em 2010.

A **conta 272 – Custos Diferidos**, e de acordo com o princípio da especialização do exercício, passou a registar o valor de € 34.466,23, relativos a custos com rendas referentes a 2010, as quais foram pagas em 2009.

A **conta 273 – Acréscimos de Custos**, e de acordo com o princípio da especialização do exercício, passou a registar os custos referentes a juros de empréstimos referentes ao exercício económico de 2009, no valor total de € 150.631,33 e cujo pagamento só se realizará em 2010.


Nesta conta também se registaram as retenções referentes aos juros das aplicações financeiras relativos ao ano 2009, no valor total de € 11.823,08 e cujos documentos de suporte deram entrada na DAFI em 2010.

**8.2.3 – Os critérios valorimétricos utilizados relativamente às rubricas do Balanço e da Demonstração dos Resultados são:**

**a) Imobilizado**

Os critérios valorimétricos utilizados relativamente aos Bens do Imobilizado Corpóreo, Incorpóreo e Bens do Domínio Público obedecem às disposições do POCAL e do CIBE e são os seguintes:

- a. Os bens do **activo imobilizado** estão registados ao custo de aquisição;
- b. Os bens do activo imobilizado adquiridos no ano de 2009, de valor inferior a 80% do índice 100 da Tabela Salarial do Regime Geral da Função Pública, foram amortizados a 100% de acordo com o disposto no n.º 1 do artigo 34.º da Portaria n.º 671/2000, de 17 de Abril;



- c. O **imobilizado em curso** está valorizado de acordo com o grau de execução financeira das obras e trabalhos específicos. Os autos de recepção provisória de 2009 foram regularizados através da transferência dos seus valores para as respectivas contas de Imobilizações Corpóreas e Bens de Domínio Público;
- d. Os **investimentos financeiros** (partes de capital) foram avaliados ao seu custo de aquisição; e
- e. As **amortizações** são calculadas com base no método das quotas constantes, a partir do ano em que os bens entram em funcionamento, utilizando as taxas máximas legalmente fixadas na Portaria n.º 671/2000, de 17 de Abril, conforme o disposto no POCAL.

**b) Existências**

As existências foram determinadas a partir dos registos contabilísticos e são valorizadas ao custo de aquisição.

**c) Dívidas de/ e a terceiros**

As dívidas de/e a terceiros são expressas pelas importâncias constantes dos documentos que as titulam.

**d) Disponibilidades**

As disponibilidades de caixa e depósitos em instituições financeiras são expressas pelos montantes dos meios de pagamento e dos saldos de todas as contas de depósito, respectivamente.

**e) Provisões**

Provisões Para Cobranças Duvidosas

As Provisões Para Cobranças Duvidosas calculadas para o exercício de 2009 tiveram por base as regras geralmente adoptadas no POCAL e basearam-se numa análise detalhada das mesmas juntamente com o Serviço de Execuções Fiscais. A metodologia é a seguinte:



✓ De 0 a 6 meses – 0%	
✓ De 6 a 12 meses – 50%	€ 31.216,26
✓ Mais de 12 meses – 100%	€ 2.016.005,27

O saldo final da conta de provisões para cobrança duvidosa é de € 2.046.931,99. Existe actualmente uma diferença não reconciliada, no montante de € 289,54. Para detalhe, vide Anexo A.

Provisões Para Riscos e Encargos

As provisões constituídas para Processos Judiciais em Curso mantêm-se inalteradas relativamente à gerência de 2008.

Não se efectuou qualquer diminuição ou reforço dos valores provisionados pelo motivo de não ter sido remetida à DAFI qualquer alteração acerca dos processos judiciais que se encontram em curso e com eventuais riscos provocados pela conjuntura económica nacional e internacional, durante o ano de 2009, e até à presente data.

8.2.4 – Não aplicável.

8.2.5 – O Resultado Líquido foi afectado nas seguintes situações:


a) Amortizações do activo imobilizado superiores às adequadas:

(em euros)

Conta	Débito	Crédito	Saldo Credor
79.61 - Amortizações	0,00	800.423,35	800.423,35
<b>TOTAL</b>	<b>0,00</b>	<b>800.423,35</b>	<b>800.423,35</b>

O saldo da conta 79.61 – *Reduções de Amortizações e de Provisões/Amortizações* decompõe-se da seguinte forma:

- (i) Abates, no valor total de € 419.636,17;
- (ii) Sinistros, no valor total de € 1.233,60;



(iii) Regularizações de Amortizações Acumuladas, no valor total de € 379.553,58.

Os movimentos ocorridos nesta conta resultam do processamento contabilístico de informação proveniente da Divisão de Gestão Patrimonial (DGEP).

b) Provisões para cobranças duvidosas superiores às adequadas:

(em euros)

Conta	Débito	Crédito	Saldo Credor
79.62 - Provisões	0,00	18.488,54	18.488,54
<b>TOTAL</b>	<b>0,00</b>	<b>18.488,54</b>	<b>18.488,54</b>

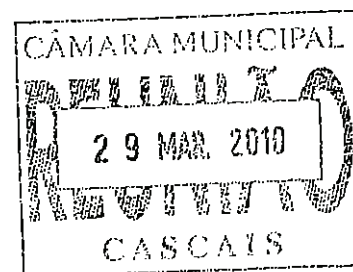
A redução das provisões para cobranças duvidosas superiores às adequadas resulta da análise e do apuramento contabilístico, executadas de acordo as regras explicitadas na alínea e) do ponto 8.2.3.

#### 8.2.6 – Comentário à conta 43.2 “Despesas de Investigação e de Desenvolvimento”

De acordo com o POCAL “esta conta engloba as despesas associadas com a investigação original e planeada, com o objectivo de obter novos conhecimentos científicos ou técnicos, bem como as que resultem da aplicação tecnológica das descobertas, anteriores à fase de produção”.

Os projectos com maior relevância registados durante o exercício económico de 2009 foram:

1. Museu Casa das Histórias Paula Rego;
2. Parque Desportivo da Adroana;
3. Passagem Pedonal Inferior do Parque Palmela Cascais;
4. Praça Acesso Sul Parque Palmela;
5. Abastecimento de Água Cidade Santana – S. Tomé e Príncipe;
6. Escola n.º 2 da Galiza;
7. Casa Henrique Sommer;
8. Outros projectos de natureza diversa cujo montante é de baixa relevância.



Verificam-se, no entanto, algumas situações que, por falta de informação adequada ou dúvidas aquando da análise dos documentos, não estão a ser relevadas nesta conta pelo que, para reflectir de forma verdadeira e apropriada os factos contabilísticos em curso no Município, estas situações serão avaliadas pontualmente e caso a caso durante o decorrer do presente ano, e alvo de correcção sempre que se verificar essa necessidade.

**8.2.7** – Os movimentos ocorridos nas rubricas do activo imobilizado constantes no balanço e nas respectivas amortizações, encontram-se devidamente evidenciados nos seguintes mapas:

**Anexo I** – Activo Bruto (Imobilizado Bruto).


No que concerne à conta 41 – Investimentos Financeiros, a mesma sofreu um acréscimo de € 100.240,42, pelo aumento de capital da Empresa Municipal EMGHA. Apesar da transferência no valor total de € 250.117,66 para cobertura de prejuízos das Empresas Municipais, da Lemo e da Município, estes valores foram registados como Custos do Exercício, uma vez que a Conta 41 se encontra valorizada ao custo de aquisição e não se aplicado o Método de Equivalência Patrimonial.

No exercício de 2009 e no âmbito do processo de auditoria às contas de 2009, foi parecer dos auditores externos que os custos relativos a transferências de capital (Conta 69.91 – *Custos Extraordinários*) deveriam ser transferidos para Imobilizações em Curso, pois os mesmos respeitam a várias intervenções (construções, reparações, manutenções, etc.) em património municipal de domínio público e/ou privado. Assim, transferiram-se € 5.259.223,49 para Imobilizações em Curso, referentes a Contratos Programa entre o Município e a ESUC.

Ainda no âmbito da auditoria às contas de 2009 foi referido que as facturas da EMAC, emitidas em 2009, cujo objecto é património do município e se encontram contabilizadas como custo, deveriam ser capitalizadas. Desta forma, efectuou-se a correcção patrimonial desses documentos, no valor total de € 4.664.036,11, afectando-os ao Imobilizado em Curso.

**Anexo II** – Amortizações e Provisões.

Relativamente às Amortizações do Exercício constatou-se que existem bens imóveis que estavam a ser amortizados a taxas muito superiores às previstas no CIBE. Levado a



conhecimento dos dirigentes e de acordo com o parecer dos auditores externos (ROC) – “os erros na aplicação do período de amortização de alguns activos (nomeadamente imóveis) são de grande materialidade (...) pelo que, os já identificados, devem ser ajustados ainda nas contas de 2009, conforme previsto no POCAL” – procedeu-se em conformidade. Assim, atendeu-se ao estipulado na Directriz Contabilística n.º 8, ou seja, sendo bens cujos valores têm grande significado e impacto, foram regularizadas as Amortizações do Exercício e as Amortizações Acumuladas. Estas últimas foram levadas directamente a resultados, tendo sido registadas na conta 59.2 – *Resultados Transitados/Regularizações*.

Certos de que este problema se poderá estender às demais contas dos bens imóveis, foi constituída uma equipa de trabalho entre a DAFI e a DGEP para que na próxima Prestação de Contas se possam ter já valores reais das Amortizações que deverão ser alvo de regularização melhorando assim, a base de dados do Imobilizado e dos Bens de Domínio Público.

**8.2.8** – A informação desagregada para cada uma das rubricas dos mapas atrás referidos, encontra-se nos seguintes anexos.

**Anexo III** – Mapa Síntese de Bens por Conta e Fichas de Amortizações por Conta, incluindo Amortizações Extraordinárias;

**Anexo IV** - Mapa de Amortizações: Edifícios;

**Anexo V** – Mapa de Amortizações: Outras Construções;


**Anexo VI** - Mapa Síntese Detalhado: Viaturas;

**Anexo VII** - Mapa de Bens Abatidos ao Inventário, no exercício, devidamente justificados.

**8.2.9** – Não foram contraídos quaisquer empréstimos destinados a financiar a construção de imóveis.

**8.2.10** – No ano de 2009, não houve reavaliações do imobilizado.

**8.2.11** – Não aplicável.





8.2.12 – O valor global das imobilizações corpóreas e em curso, por conta, em poder de terceiros, são referidos no **Anexo VIII** – Imobilizações em Poder de Terceiros: Bens em Direito de Superfície e Comodato.

8.2.13 – Não aplicável.

8.2.14 – Os bens do imobilizado que não se encontram valorizados, encontram-se listados no **Anexo IX**, acompanhados da informação a fundamentar a impossibilidade da sua valorização.

8.2.15 – Os bens de domínio público que não são objecto de amortização estão identificados no **Anexo X**, com indicação das respectivas razões, através de informação fundamentada.

8.2.16 – A designação e sede das entidades participadas, com indicação da parcela detida, bem como dos capitais próprios ou equivalente e do resultado do último exercício em cada uma dessas entidades, vêm referidas no **Anexo XI**. No entanto, com excepção das Empresas Municipais, somente foi recepcionada a informação relativa à AMTRES - Associação de Municípios de Cascais, Mafra, Oeiras e Sintra para o Tratamento de Resíduos Sólidos.

8.2.17 – Não aplicável.

8.2.18 – Não aplicável.

8.2.19 – Não aplicável.


8.2.20 – Não aplicável.

8.2.21 – Não aplicável.

8.2.22 – O valor global das contas de cobrança duvidosa, nas rubricas de dívidas de terceiros constantes do balanço perfaz um valor de € 1.861.503,26.

8.2.23 – Não aplicável.

8.2.24 – Não aplicável.



## 8.2. - NOTAS AO BALANÇO E À DEMONSTRAÇÃO DE RESULTADOS | 2009

8.2.25 – Não aplicável.

8.2.26 – A descrição desagregada das responsabilidades, por garantias e cauções prestadas e recibos para cobrança referentes ao exercício de 2009, apresenta-se no **Anexo XII – Contas de Ordem**.

8.2.27 – A apresentação e explicitação dos movimentos ocorridos no exercício de 2009 na conta de provisões são as que constam no quadro seguinte:

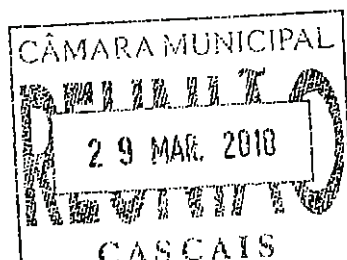
(em euros)

Contas	Saldo Inicial	Aumento	Redução	Saldo Final
29.11 - Clientes c/c	0,00	0,00	0,00	0,00
29.12 - Contribuintes c/c	1.677.988,25	95.440,28	8.415,47	1.765.013,06
29.13 - Utentes c/c	82.870,22	14.403,24	783,26	96.490,20
29.14 - Outros Devedores	194.718,54	0,00	9.289,81	185.428,73
29.2 – Para riscos e encargos	4.555.188,22	0,00	0,00	4.555.188,22
<b>Total</b>	<b>6.510.765,23</b>	<b>109.843,52</b>	<b>18.488,54</b>	<b>6.602.120,21</b>

8.2.28 – Os movimentos ocorridos no exercício de 2009, nas rubricas de fundo patrimonial e constantes no balanço, são apresentados no quadro seguinte:

(em euros)

Contas	Saldo Inicial	Aumento	Diminuições	Saldo Final
51 – Património	819.903.792,37	9.331.002,12	6.280.365,25	822.954.429,24
57.1 – Reservas Legais	2.576.325,68	511.919,86	0,00	3.088.245,54
57.5 – Subsídios	1.409.177,50	0,00	0,00	1.409.177,50
57.6 – Doações	5.645.163,94	14.141.830,67	14.107,54	19.772.887,07
59.1 – Resultados Transitados	47.575.782,76	9.656.898,28	511.919,86	56.720.761,18
59.2 – Regularizações	19.439.680,89	4.789.271,67	0,00	24.228.952,56
88.1 – Resultado Líquido Exercício	10.238.397,27		28.322.631,74	(18.084.234,47)
<b>TOTAL</b>	<b>906.788.320,41</b>	<b>38.430.922,60</b>	<b>35.129.024,39</b>	<b>910.090.218,62</b>



Conta 51 – Património

As correcções prendem-se com as seguintes situações:

a) As diminuições efectuadas à conta 51 – Património devem-se, nomeadamente:

a.1) Exercícios anteriores ao ano corrente:

a.1.1) Lançamentos de regularização:

a.1.1.1) Imobilizado Corpóreo: € 7.628,01

b) Os reforços ao Património (conta 51) prendem-se com as seguintes situações:

b.1) No Saldo Inicial de 2002:

b.1.1) Investimentos Financeiros: € 27.262,50

b.1.2) Imobilizado Corpóreo: € 2.269.914,80

b.2) No Exercício de 2005:

b.2.1) Investimentos Financeiros: € 81.787,50

b.2.2) Imobilizado Corpóreo: € 80.285,88

b.3) No Exercício de 2006:

b.3.1) Imobilizado Corpóreo: € 470.136,89

b.4) No Exercício de 2008:

b.4.1) Imobilizado Corpóreo: € 28.636,89

b.5) No Exercício corrente:


b.5.1) Investimentos Financeiros: € 100.240,42

Conta 57.1 – Reservas Legais

Constituíram-se, em 2009, reservas legais referentes a 5% do Resultado Líquido de 2008, conforme proposta aprovada em reunião de Câmara de 02/04/2009, e sessão ordinária da Assembleia Municipal de 13/04/2009, conforme ponto 2.7.3 do POCAL, e que abaixo se transcreve:

“ Ponto 2.7.3

2.7.3.4 – *É obrigatório o reforço do património até que o valor contabilístico da conta 51 – Património corresponda a 20% do activo líquido.*



2.7.3.5 – *Sem prejuízo do disposto no número anterior, deve constituir-se o reforço anual da conta 57.1 – Reservas Legais, no valor mínimo de 5% do resultado líquido do exercício.*”

Relativamente ao ponto supra foi efectuado o movimento a crédito no valor de € **511.919,86**.

O Município não se encontra abrangido pela obrigatoriedade do ponto 2.7.3.4 do POCAL, pelo motivo de o valor da conta 51 – *Património* ser superior a 20% do activo líquido.

Conta 57.5 – Subsídios


Não existiu movimentos nesta conta durante o ano de 2009.

Conta 57.6 – Doações

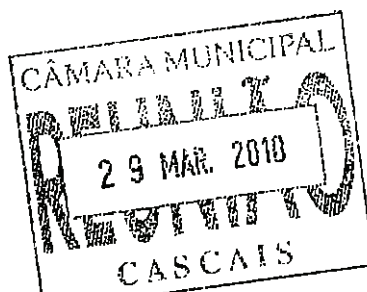
Esta informação é gerida e fornecida pela DGEP.

1. Doações:


- a) **2723**-Alvará de Loteamento n.º 1307 de 26-05-2004 – Cedência gratuita de terreno com 2.343,00 m<sup>2</sup>, ao Município de Cascais, destinada a equipamento de utilização colectiva, no valor de € **278.020,00** (de acordo com simulação do Valor Patrimonial Tributário), feita por Mendes & Medeiros – Construção e Gestão Imobiliária de Empreendimentos, Lda.;
- b) **2748**-Escritura n.º L.236 Fls.3 de 24-07-2003 – Doação de lote de terreno com 400,00 m<sup>2</sup>, ao Município de Cascais, destinado a construção, no valor de € **57.430,00** (de acordo com avaliação do Serviço de Finanças Cascais-1), feita por Custódio Joaquim Vieira Coimbra e outros;
- c) **2750**-Escritura n.º L.206-A Fls.53 de 24-04-1987 – Doação de parcela de terreno com 27,00 m<sup>2</sup>, ao Município de Cascais, destinada a posto de transformação, no valor de € **3.490,00** (de acordo com avaliação do Serviço de Finanças Cascais-1), feita por Maria Eugénia Cerqueira Martins Barbosa e outros;



- d) 2789-Escritura n.º L.234 Fls.32 de 12-09-2002 – Doação de lote de terreno com 499,36 m<sup>2</sup>, ao Município de Cascais, destinado a construção, no valor de € 133.480,00 (de acordo com avaliação do Serviço de Finanças Cascais-1), feita por Santos Garcia, Limitada;
- e) 2802-Escritura n.º L.224 Fls.57 de 24-09-1998, Alvará de Loteamento n.º 1057 de 06-10-1998 e Aditamento ao Alvará de Loteamento n.º 1057 de 15-10-2007 – Doação de parcela de terreno com 4.827,54 m<sup>2</sup>, ao Município de Cascais, destinada a comércio e serviços, no valor de € 2.859.750,00 (de acordo com avaliação do Serviço de Finanças Cascais-2), feita por Compispos – Construções e Urbanizações, Limitada;
- f) 2847-Escritura n.º L.179 Fls.84 de 14-03-1980 – Doação de parcela de terreno com 3.802,00 m<sup>2</sup>, ao Município de Cascais, destinada aos fins de interesse social, público ou desportivo que a Câmara entender, no valor de € 91.415,49 (de acordo com Cademeta Predial Urbana), feita por Armando Fernandes e outros;
- g) 2867-Alvará de Loteamento n.º 1351 de 26-05-2006 – Cedência gratuita de parcela de terreno com 1.314,00 m<sup>2</sup>, ao Município de Cascais, destinada a equipamento de utilização colectiva, no valor de € 160.180,00 (de acordo com simulação do Valor Patrimonial Tributário), feita por Maria Teresa Antunes Rebelo Gama e outros;
- h) 2868-Alvará de Loteamento n.º 1351 de 26-05-2006 – Cedência gratuita de parcela de terreno com 13,90 m<sup>2</sup>, ao Município de Cascais, destinada a posto de transformação, no valor de € 1.560,00 (de acordo com simulação do Valor Patrimonial Tributário), feita por Maria Teresa Antunes Rebelo Gama e outros;
- i) 2873-Escritura n.º L.241 Fls.101 de 28-12-2006 – Cedência gratuita de parcela de terreno com 346,00 m<sup>2</sup>, ao Município de Cascais, destinada a construção, no valor de € 49.600,00 (de acordo com avaliação do Serviço de Finanças Cascais-1), feita por Mundiland – Desenvolvimento Urbanístico, S.A.;

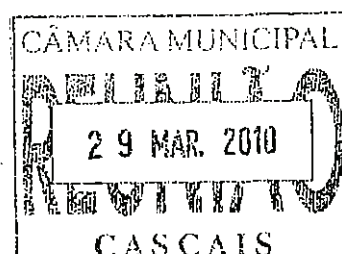


- j) **2874**-Escritura n.º L.241 Fls.101 de 28-12-2006 – Cedência gratuita de parcela de terreno com 811,00 m<sup>2</sup>, ao Município de Cascais, destinada a equipamento, no valor de € **194.520,00** (de acordo com avaliação do Serviço de Finanças Cascais-1), feita por Mundiland – Desenvolvimento Urbanístico, S.A.;
- k) **2875**-Alvará de Loteamento n.º 1236 de 13-11-2001 e Aditamento ao Alvará de Loteamento n.º 1236 de 16-07-07 – Cedência gratuita de parcela de terreno com 14.077,30 m<sup>2</sup>, ao Município de Cascais, destinada a equipamento, no valor de € **1.547.770,00** (de acordo com simulação do Valor Patrimonial Tributário), feita por Maria Alice Gameiro Duque Antunes e outros;
- l) **2877**-Alvará de Loteamento n.º 1236 de 13-11-2001 e Aditamento ao Alvará de Loteamento n.º 1236 de 16-07-07 – Cedência gratuita de parcela de terreno com 7.437,00 m<sup>2</sup>, ao Município de Cascais, destinada a equipamento, no valor de € **817.690,00** (de acordo com simulação do Valor Patrimonial Tributário), feita por Maria Alice Gameiro Duque Antunes e outros;
- m) **2879**-Alvará de Loteamento n.º 1425 de 24-03-2009 – Cedência gratuita de parcela de terreno com 723,63 m<sup>2</sup>, ao Município de Cascais, destinada a equipamento de utilização colectiva, no valor de € **84.540,00** (de acordo com simulação do Valor Patrimonial Tributário), feita por Sociedade Imobiliária Charneca do Guincho, Lda.;
- n) **2881**-Alvará de Loteamento n.º 1425 de 24-03-2009 – Cedência gratuita de parcela de terreno com 30,69 m<sup>2</sup>, ao Município de Cascais, destinada a posto de transformação, no valor de € **3.600,00** (de acordo com simulação do Valor Patrimonial Tributário), feita por Sociedade Imobiliária Charneca do Guincho, Lda.;
- o) **2883**-Alvará de Loteamento n.º 1427 de 16-03-2009 – Cedência gratuita de parcela de terreno com 599,93 m<sup>2</sup>, ao Município de Cascais, destinada a equipamento, no valor de € **85.160,00** (de acordo com simulação do Valor



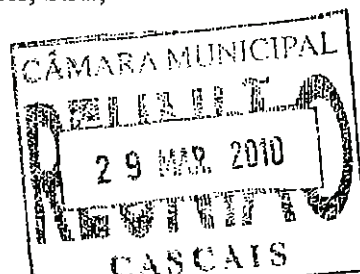
Patrimonial Tributário), feita por Soprogima Construção e Venda de Imóveis, Lda.;

- p) **2885**-Alvará de Loteamento n.º 1427 de 16-03-2009 – Cedência gratuita de parcela de terreno com 16,45 m<sup>2</sup>, ao Município de Cascais, destinada a posto de transformação, no valor de € **2.350,00** (de acordo com simulação do Valor Patrimonial Tributário), feita por Soprogima Construção e Venda de Imóveis, Lda.;
- q) **2962**-Escritura n.º L.244 Fls.72 de 28-10-2008 – Cedência gratuita de parcela de terreno com 446,96 m<sup>2</sup>, ao Município de Cascais, destinada a equipamento social de uso colectivo, no valor de € **173.830,00** (de acordo com avaliação do Serviço de Finanças Cascais-1), feita por BF Invest – Fundo Especial de Investimento Imobiliário Fechado;
- r) **2736**-Escritura n.º L.207-B Fls.85 de 29-10-1987 – Doação de parcela de terreno com 261,00 m<sup>2</sup>, ao Município de Cascais, destinada aos fins de interesse público que a Câmara entender, no valor de € **66.970,00** (de acordo com avaliação do Serviço de Finanças Cascais-1), feita por Empazol – Empreiteiros Associados, Limitada;
- s) **2887**-Escritura n.º L.240 Fls.67 de 15-12-2005 – Cedência gratuita de parcela de terreno com 23,30 m<sup>2</sup>, ao Município de Cascais, destinada a depósito de gás, no valor de € **2.751,62** (de acordo com a área correspondente que consta na avaliação do Serviço de Finanças Cascais-1), feita por Sociedade de Construções Fernando Branco, Limitada;
- t) **2732**-Escritura n.º L.200-A Fls.9v de 10-01-1985 – Doação de parcela de terreno com 4.200,00 m<sup>2</sup>, ao Município de Cascais, destinada aos fins que a Câmara entender, no valor de € **267.740,00** (de acordo com a avaliação do Serviço de Finanças Cascais-1), feita por Sociedade de Construções Pimenta & Rendeiro, Limitada;
- u) **2846**-Escritura n.º L.179 Fls.84 de 14-03-1980 – Doação de parcela de terreno com 190,00 m<sup>2</sup>, ao Município de Cascais, destinada aos fins que a



Câmara entender, no valor de € 79.560,00 (de acordo com avaliação do Serviço de Finanças Cascais-1), feita por Armando Fernandes e outros;

- v) 2964-Escritura n.º L.228 Fls.8v de 23-03-2000 e Escritura de Rectificação n.º L.228 Fls.70v de 18-05-2000 – Doação de parcela de terreno com 760,00 m<sup>2</sup>, ao Município de Cascais, destinada aos fins que a Câmara entender, no valor de € 22.139,03 (de acordo com Caderneta Predial Urbana), feita por Grisa – Gestão Imobiliária e Industrial, S.A.;
- w) 2965- Escritura n.º L.228 Fls.8v de 23-03-2000 e Escritura de Rectificação n.º L.228 Fls.70v de 18-05-2000 – Doação de parcela de terreno com 25.440,00 m<sup>2</sup>, ao Município de Cascais, destinada aos fins que a Câmara entender, no valor de € 741.074,72 (de acordo com Caderneta Predial Urbana), feita por Grisa – Gestão Imobiliária e Industrial, S.A.;
- x) 1-Escritura n.º L.228 Fls.133v de 20-07-2000 – Doação de parcela de terreno com 660,00 m<sup>2</sup>, ao Município de Cascais, destinada a equipamento, no valor de € 233.630,00 (de acordo com avaliação do Serviço de Finanças Cascais-1), feita por Ricardo Freire e outro;
- y) 8-Escritura n.º L.228 Fls.37v. de 13-04-2000 – Doação de parcela de terreno com 708,00 m<sup>2</sup>, ao Município de Cascais, destinada a equipamento de utilização colectiva, no valor de € 97.750,00 (de acordo com avaliação do Serviço de Finanças Cascais-1), feita por A. Santo – Empreendimentos Industriais e Turísticos, S.A.;
- z) 457-Escritura n.º L.230 Fls.35v de 18-01-2001 – Doação de parcela de terreno com 416,33 m<sup>2</sup>, ao Município de Cascais, destinada a arruamentos, no valor de € 2.081,65 (de acordo com avaliação da Comissão de Avaliações), feita por Lopes & Lopes, Limitada;
- aa) 2223-Escritura n.º L.242 Fls.59 de 21-06-2007 – Cedência gratuita de lote de terreno com 387,00 m<sup>2</sup>, ao Município de Cascais, destinado a construção, no valor de € 72.300,00 (de acordo com Caderneta Predial Urbana), feita por Girumar – Comercialização de Imóveis, S.A.;






- bb) 2224**-Escritura n.º L.243 Fls.116 de 24-04-2008 – Cedência gratuita de parcela de terreno com 13.920,00 m<sup>2</sup>, ao Município de Cascais, destinada a equipamento, no valor de € **361.700,00** (de acordo com avaliação do Serviço de Finanças Cascais-2), feita por José de Jesus Mendes e outro;
- cc) 2229**-Escritura n.º L.244 Fls.102 de 27-01-2009 – Doação de parcela de terreno com 390,00 m<sup>2</sup>, ao Município de Cascais, destinada a construção, no valor de € **132.180,00** (de acordo com avaliação do Serviço de Finanças Cascais-2), feita pela Associação dos Bombeiros Voluntários de Carcavelos – S. Domingos de Rana;
- dd) 2291**-Escritura n.º L.244 Fls.50 de 25-09-2008 – Doação de terreno subjacente à fracção AZ do edifício 7, ao Município de Cascais, destinada a comércio, no valor de € **18.255,00** (de acordo com 25% do valor da Caderneta Predial Urbana), feita por Socibóboda – Soc. de Construções , Lda.;
- ee) 2292**- Escritura n.º L.244 Fls.50 de 25-09-2008 – Doação de terreno subjacente à fracção BA do edifício 7, ao Município de Cascais, destinada a comércio, no valor de € **18.050,00** (de acordo com 25% do valor da Caderneta Predial Urbana), feita por Socibóboda – Soc. de Construções , Lda.;
- ff) 2293**-Escritura n.º L.244 Fls.50 de 25-09-2008 – Doação de terreno subjacente à fracção BB do edifício 7, ao Município de Cascais, destinada a escritório, no valor de € **24.135,00** (de acordo 25% do valor da Caderneta Predial Urbana), feita por Socibóboda - Sociedade de Construções, Lda.;
- gg) 2294**-Escritura n. L.244 Fls.50 de 25-09-2008 – Doação de terreno subjacente à fracção BC do edifício 7, ao Município de Cascais, destinada a escritório, no valor de € **14.797,50** (de acordo com 25% do valor da Caderneta Predial Urbana), feita por Socibóboda - Sociedade de Construções, Lda.;



- hh) **2295**- Escritura n. L.244 Fls.50 de 25-09-2008 -- Doação de terreno subjacente à fracção BD do edifício 7, ao Município de Cascais, destinada a escritório, no valor de € **11.862,50** (de acordo com 25% do valor da Caderneta Predial Urbana), feita por Socibóboda - Sociedade de Construções, Lda.;
- ii) **2296**-Escritura n. L.244 Fls.50 de 25-09-2008 -- Doação de terreno subjacente à fracção BE do edifício 7, ao Município de Cascais, destinada a escritório, no valor de € **14.405,00** (de acordo com 25% do valor da Caderneta Predial Urbana), feita por Socibóboda - Sociedade de Construções, Lda.;
- jj) **2297**-Escritura n. L.244 Fls.50 de 25-09-2008 -- Doação da fracção AZ – R/C Fte. Dtº do edifício 7, ao Município de Cascais, destinada a comércio, no valor de € **54.765,00** (de acordo com 75% do valor da Caderneta Predial Urbana), feita por Socibóboda - Sociedade de Construções, Lda.;
- kk) **2298**- Escritura n. L.244 Fls.50 de 25-09-2008 -- Doação da fracção BA – R/C Dtº do edifício 7, ao Município de Cascais, destinada a comércio, no valor de € **54.150,00** (de acordo com 75% do valor da Caderneta Predial Urbana), feita por Socibóboda - Sociedade de Construções, Lda.;
- ll) **2299**-Escritura n. L.244 Fls.50 de 25-09-2008 -- Doação da fracção BB do edifício 7, ao Município de Cascais, destinada a escritório, no valor de € **72.405,00** (de acordo com 75% do valor da Caderneta Predial Urbana), feita por Socibóboda - Sociedade de Construções, Lda.;
- mm) **2300**-Escritura n. L.244 Fls.50 de 25-09-2008 -- Doação da fracção BC do edifício 7, ao Município de Cascais, destinada a escritório, no valor de € **44.392,50** (de acordo com 75% do valor da Caderneta Predial Urbana), feita por Socibóboda - Sociedade de Construções, Lda.;
- nn) **2301**- Escritura n. L.244 Fls.50 de 25-09-2008 -- Doação da fracção BD – 1º Fte. Dt.º do edifício 7, ao Município de Cascais, destinada a escritório, no



valor de € 35.587,50 (de acordo com 75% do valor da Caderneta Predial Urbana), feita por Socibóboda - Sociedade de Construções, Lda.;

oo) 2302-Escritura n. L.244 Fls.50 de 25-09-2008 – Doação da fracção BE do edifício 7, ao Município de Cascais, destinada a escritório, no valor de € 43.215,00 (de acordo com 75% do valor da Caderneta Predial Urbana), feita por Socibóboda - Sociedade de Construções, Lda.;


pp) 2344- Escritura n. L.244 Fls.132 de 03-03-2009 – Cedência gratuita de parcela de terreno com 445,00 m<sup>2</sup>, ao Município de Cascais, destinada a equipamento, no valor de € 47.260,00 (de acordo com avaliação do Serviço de Finanças Cascais-1), feita pela Sociedade de Construções Ribeira da Lage Unipessoal, Lda.;

qq) 915- Escritura n. L.234 Fls.39 de 19-09-2002 – Doação de parcela de terreno com 499,70 m<sup>2</sup>, ao Município de Cascais, destinada a construção, no valor de € 104.340,00 (de acordo com avaliação do Serviço de Finanças Cascais-1), feita pela Interopus – Engenharia e Serviços, S.A.;


rr) 2800- Escritura n. L.224 Fls.57 de 24-09-1998 – Doação de parcela de terreno com 7.109,00 m<sup>2</sup>, ao Município de Cascais, destinada a equipamento, no valor de € 1.839.990,00 (de acordo com avaliação do Serviço de Finanças Cascais-2), feita pela Compisos – Construções e Urbanizações, Lda.;

ss) 2304- Escritura n. L.240 Fls.71 de 15-12-2005 – Cedência gratuita de parcela de terreno com 287,00 m<sup>2</sup>, ao Município de Cascais, destinada a espaços verdes, no valor de € 1.760,00 (de acordo com avaliação do Serviço de Finanças Cascais-1), feita por António Lopes Simões Miguel e Outro;

tt) 2963- Escritura n. L.228 Fls.8v de 23-03-2000 e Escritura de Rectificação n. L.228 Fls.70v de 18-05-2000 – Doação de parcela de terreno com 14.280,00 m<sup>2</sup>, ao Município de Cascais, destinada aos fins que a CMC entender, no valor de € 272.810,00 (de acordo com avaliação do Serviço de Finanças Cascais-2), feita pela Bygg Fast Portugal – Desenvolvimento Imobiliário, S.A.;



- uu) 3499-Deliberação de Câmara de 25-02-2009 – Doação de escultura denominada *D. Afonso Henriques* ao Município de Cascais, no valor estimado pelo Pelouro da Cultura de € 2.000,00, feita pelo escultor Dário Vidal para exposição na Biblioteca Municipal de Cascais – S. Domingos de Rana;
- vv) 682- Escritura n. L.227 Fls.84v de 13-01-2000 – Doação de parcela de terreno com 120,21 m<sup>2</sup>, ao Município de Cascais, destinada a arruamentos, no valor de € 601,05 (de acordo com a avaliação da Comissão de Avaliações), feita pela MC – Sociedade de Locação Financeira, S.A.;
- ww) 683- Escritura n. L.227 Fls.84v de 13-01-2000 – Doação de parcela de terreno com 67,20 m<sup>2</sup>, ao Município de Cascais, destinada a arruamentos, no valor de € 336,00 (de acordo com a avaliação da Comissão de Avaliações), feita pela MC – LOC, Sociedade de Locação Financeira, S.A.;
- xx) 687- Escritura n. L.227 Fls.84v de 13-01-2000 – Doação de parcela de terreno com 150,97 m<sup>2</sup>, ao Município de Cascais, destinada a arruamentos, no valor de € 754,85 (de acordo com a avaliação da Comissão de Avaliações), feita pela MC – LOC, Sociedade de Locação Financeira, S.A.;
- yy) 1453-Escritura n. L.224 Fls.83 de 08-10-1998 e Escritura de Rectificação n. L.236 Fls.46 de 23-10-2003 – Doação de parcela de terreno com 175,60 m<sup>2</sup>, ao Município de Cascais, destinada a acerto de extremas do lote confinante, no valor de € 35.120,00 (de acordo com a avaliação da Comissão de Avaliações), feita por José de Jesus Mendes e Outro;
- zz) 2330-Escritura n. L.222 Fls.122 de 08-01-1998 – Doação de parcela de terreno com 425,00 m<sup>2</sup>, ao Município de Cascais, destinada a depósito de gás, no valor de € 2.489,17 (de acordo com a Caderneta Predial Urbana), feita por Gerium – Promoção e Construção Imobiliária, Lda.;
- aaa) 2333- Escritura n. L.222 Fls.122 de 08-01-1998 – Doação de parcela de terreno com 28,00 m<sup>2</sup>, ao Município de Cascais, destinada a posto de



transformação, no valor de € 1.639,91 (de acordo com a Caderneta Predial Urbana), feita por Gerium – Promoção e Construção Imobiliária, Lda.;

**bbb) 2334-** Escritura n. L.222 Fls.122 de 08-01-1998 – Doação de parcela de terreno com 1.355,19 m<sup>2</sup>, ao Município de Cascais, destinada a equipamento, no valor de € 79.371,91 (de acordo com a Caderneta Predial Urbana), feita por Gerium – Promoção e Construção Imobiliária, Lda.;

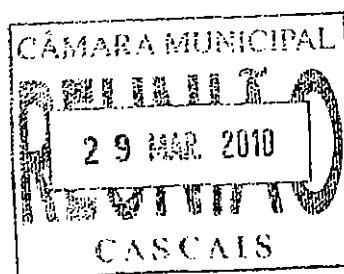
**ccc) 2336-** Escritura n. L.224 Fls.83 de 08-10-1998 e Escritura de Rectificação n. L.236 Fls.46 de 23-10-2003 – Doação de parcela de terreno com 1.282,50 m<sup>2</sup>, ao Município de Cascais, destinada a zona verde a integrar na Escola Secundária da Parede, no valor de € 36.568,92 (de acordo com o valor da Caderneta Predial Urbana, correspondente à área referida), feita por José de Jesus Mendes e Outro;

**ddd) 2337-** Escritura n. L.222 Fls.133 de 08-01-1998 – Doação de parcela de terreno com 8.444,81 m<sup>2</sup>, ao Município de Cascais, destinada a equipamento - Escola Secundária da Parede, no valor de € 240.793,47 (de acordo com o valor da Caderneta Predial Urbana, correspondente à área referida), feita por Gerium – Promoção e Construção Imobiliária, Lda.;

**eee) 1456-**Escritura n. L.224 Fls.83 de 08-10-1998 e Escritura de Rectificação n. L.236 Fls.46 de 23-10-2003 – Doação de parcela de terreno com 641,90 m<sup>2</sup>, ao Município de Cascais, destinada a equipamento público, no valor de € 33.057,85 (de acordo com a Caderneta Predial Urbana), feita por José de Jesus Mendes e Outro;

**fff) 1527-**Escritura n. L.145 Fls.12v de 24-06-1971 – Doação de parcela de terreno com 192,00 m<sup>2</sup>, ao Município de Cascais, destinada a logradouro público e arruamentos, no valor de € 960,00 (de acordo com a avaliação da Comissão de Avaliações) feita por Jaime Dantas e Outro;

**ggg) 1528-**Escritura n. L.145 Fls.12v de 24-06-1971 – Doação de parcela de terreno com 881,00 m<sup>2</sup>, ao Município de Cascais, destinada a logradouro



público e arruamentos, no valor de € 4.405,00 (de acordo com a avaliação da Comissão de Avaliações), feita por Jaime Dantas e Outro;

hhh) 1564- Escritura n. L.181 Fls.66 de 29-08-1980 – Doação de parcela de terreno com 60,00 m<sup>2</sup>, ao Município de Cascais, destinada a complementar um lote de terreno para construção, no valor de € 11.700,00 (de acordo com a avaliação da Comissão de Avaliações), feita por Manuel Cavaco Contreiras e Outros;

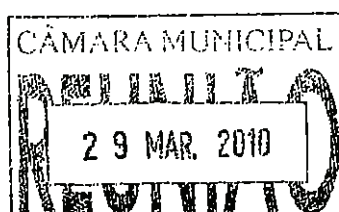
iii) 1574- Escritura n. L.181 Fls.66 de 29-08-1980 – Doação de parcela de terreno com 975,00 m<sup>2</sup>, ao Município de Cascais, destinada a arruamentos, no valor de € 4.875,00 (de acordo com a avaliação da Comissão de Avaliações), feita por Manuel Cavaco Contreiras e Outros;

jjj) 1575- Escritura n. L.181 Fls.66 de 29-08-1980 – Doação de parcela de terreno com 1.080,00 m<sup>2</sup>, ao Município de Cascais, destinada a espaços públicos, no valor de € 40.500,00 de acordo com a avaliação da Comissão de Avaliações), feita por Manuel Cavaco Contreiras e Outros;

kkk) 1762- Escritura n. L.187 Fls.93v de 05-11-1981 – Doação de parcela de terreno com 6.000,00 m<sup>2</sup>, ao Município de Cascais, destinada a edificio de interesse público, no valor de € 96.176,22 (de acordo com a Caderneta Predial Urbana), feita por Soc. Const. Civil de Manuel Pires Gaspar & Gaspar, Lda.;

lll) 2357- Escritura n. L.210A Fls.59v de 02-03-1989 -- Doação de parcela de terreno subjacente a loja no R/C e garagem na cave do bloco habitacional dos lotes 1 e 2 com 1.483,00 m<sup>2</sup>, ao Município de Cascais, destinada às instalações da PSP de Carcavelos, no valor de € 92.384,65 (de acordo com 25% do valor da Caderneta Predial Urbana), feita por Vitorino Tomás Henriques e Outros;

mmm) 2358- Escritura n. L.210A Fls.59v de 02-03-1989 – Doação de parcela de terreno subjacente a loja no R/C e garagem na cave do bloco habitacional dos lotes 1 e 2 com 1.483,00 m<sup>2</sup>, ao Município de Cascais, destinada às



instalações da PSP de Carcavelos, no valor de € 277.153,96 (de acordo com 75% do valor da Caderneta Predial Urbana), feita por Vitorino Tomás Henriques e Outros;

**nnn) 2361-** Escritura n. L.233 Fls.6 de 19-02-1998 – Doação de parcela de terreno com 3.035,00 m<sup>2</sup>, ao Município de Cascais, destinada a equipamento, no valor de € 115.541,70 (de acordo com a Caderneta Predial Urbana), feita pela FEEM – Urbanizações, Construções, Lda.;

**ooo) 2404-** Escritura n. L.224 Fls.52 de 17-09-1998 – Doação de parcela de terreno com 1.580,00 m<sup>2</sup>, ao Município de Cascais, destinada a equipamento, no valor de € 259.380,00 (de acordo com a Caderneta Predial Urbana), feita por Davineves – construções, Lda.;

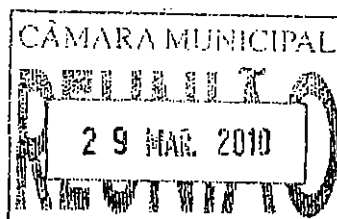
**ppp) 2405-** Escritura n. L.224 Fls.52 de 17-09-1998 – Doação de parcela de terreno com 2.584,00 m<sup>2</sup>, ao Município de Cascais, destinada a equipamento, no valor de € 424.200,00 (de acordo com a simulação do Valor Patrimonial Tributário), feita por Davineves – construções, Lda.;

**qqq) 1747-** Escritura n. L.237 Fls.133 de 16-09-2004 – Cedência Gratuita de terreno com 11,50 m<sup>2</sup>, ao Município de Cascais, destinada a arruamentos, no valor de € 57,50 (de acordo com a avaliação da Comissão de Avaliações), feita por Gaspar Veríssimo Moreira e Outro;

**rrr) 1965-** Escritura n. L.239 Fls.63 de 09-06-2005 – Cedência gratuita de parcela de terreno com 521,15 m<sup>2</sup>, ao Município de Cascais, destinada a espaços verdes, no valor de € 2.400,00 (de acordo com avaliação do Serviço de Finanças Cascais-1), feita por SOL – Imóveis, Lda.;

**sss) 1979-** Escritura n. L.237 Fls.143 de 14-10-2004 – Cedência gratuita de parcela de terreno com 127,00 m<sup>2</sup>, ao Município de Cascais, destinada a espaços verdes, no valor de € 650,00 (de acordo com avaliação do Serviço de Finanças Cascais-2), feita por Rui Paulo da Costa Zuzarte e Outros;

**ttt) 1990-** Escritura n. L.239 Fls.63 de 09-06-2005 – Cedência gratuita de parcela de terreno com 267,25 m<sup>2</sup>, ao Município de Cascais, destinada a



espaços verdes, no valor de € 1.230,00 (de acordo com avaliação do Serviço de Finanças Cascais-1), feita por SOL – Imóveis, Lda.;

**uuu) 2391-** Escritura n. L.241 Fls.44 de 14-09-2006 – Cedência gratuita de parcela de terreno com 5.682,00 m<sup>2</sup>, ao Município de Cascais, destinada a equipamento, no valor de € 222.090,00 (de acordo com avaliação do Serviço de Finanças Cascais-1), feita por Miracima – Urbanizações, Lda.;


**vvv) 2392-** Escritura n. L.241 Fls.44 de 14-09-2006 – Cedência gratuita de parcela de terreno com 75,00 m<sup>2</sup>, ao Município de Cascais, destinada a acerto de extremas, no valor de € 9.780,00 (de acordo com avaliação do Serviço de Finanças Cascais-1), feita por Miracima – Urbanizações, Lda.;

**www) 2393-** Escritura n. L.241 Fls.44 de 14-09-2006 – Cedência gratuita de parcela de terreno com 95,00 m<sup>2</sup>, ao Município de Cascais, destinada a acerto de extremas, no valor de € 12.380,00 (de acordo com avaliação do Serviço de Finanças Cascais-1), feita por Miracima – Urbanizações, Lda.;

**xxx) 2394-** Escritura n. L.241 Fls.44 de 14-09-2006 – Cedência gratuita de parcela de terreno com 56,00 m<sup>2</sup>, ao Município de Cascais, destinada a acerto de extremas, no valor de € 7.300,00 (de acordo com avaliação do Serviço de Finanças Cascais-1), feita por Miracima – Urbanizações, Lda.;


**yyy) 2396-** Escritura n. L.241 Fls.85 de 27-11-2006 – Cedência gratuita de parcela de terreno com 61,40 m<sup>2</sup>, ao Município de Cascais, destinada a posto de transformação, no valor de € 3.890,00 (de acordo com avaliação do Serviço de Finanças Cascais-2), feita por Maninvest – Actividades Imobiliárias, S.A.;

**zzz) 2399-** Escritura n. L.241 Fls.74 de 26-10-2006 – Cedência gratuita de parcela de terreno com 78,00 m<sup>2</sup>, ao Município de Cascais, destinada a paragem de autocarro, no valor de € 9.010,00 (de acordo com simulação do Valor Patrimonial Tributário), feita por Progelcone – Comércio e Indústria, S.A.;





- aaaa) 2411-** Escritura n. L.241 Fls.47 de 14-09-2006 – Cedência gratuita de parcela de terreno com 705,75 m<sup>2</sup>, ao Município de Cascais, destinada a zonas verdes, no valor de € 7.560,00 (de acordo com avaliação do Serviço de Finanças Cascais-2), feita por Construções J. A. Cruz & Filhos, Lda.;
- bbbb) 2412-** Escritura n. L.241 Fls.47 de 14-09-2006 – Cedência gratuita de parcela de terreno com 374,34 m<sup>2</sup>, ao Município de Cascais, destinada aos fins que a Câmara entender, no valor de € 85.430,00 (de acordo com avaliação do Serviço de Finanças Cascais-2), feita por Construções J. A. Cruz & Filhos, Lda.;
- cccc) 2417-** Escritura n. L.239 Fls.14 de 07-04-2005 – Cedência gratuita de parcela de terreno com 300,00 m<sup>2</sup>, ao Município de Cascais, destinada a construção, no valor de € 54.070,00 (de acordo com avaliação do Serviço de Finanças Cascais-1), feita por Maria Alice da Silva Freixo dos Ramos e Outros;
- dddd) 2403-** Escritura n. L.224 Fls.52 de 17-09-1998 e Alvará 1059 de 06-07-1998 – Doação de parcela de terreno com 2.489,00 m<sup>2</sup>, ao Município de Cascais, destinada a equipamento, no valor de € 381.740,00 (de acordo com simulação do Valor Patrimonial Tributário), feita por Davineves – Construções Lda.;
- eeee) 602 –** Deliberação de Câmara de 16-11-2009 – Doação de uma viatura de combate a incêndios, ao Município de Cascais, no valor de € 94.771,00, feita pelo Ministério da Defesa Nacional – Força Aérea;
- ffff) 2428-** Escritura n. L.239 Fls.56 de 02-06-2005 e Alvará 1327 de 15-06-2005 - Cedência gratuita de parcela de terreno com 594,78 m<sup>2</sup>, ao Município de Cascais, destinada a construção, no valor de € 94.580,00 (de acordo com avaliação do Serviço de Finanças Cascais-1), feita por Sunshine View Empreendimentos Imobiliários, Lda.;
- gggg) 2429-** Escritura n. L.239 Fls.56 de 02-06-2005 e Alvará 1327 de 15-06-2005 – Cedência gratuita de parcela de terreno com 601,52 m<sup>2</sup>, ao Município



de Cascais, destinada a construção, no valor de € 95.110,00 (de acordo com avaliação do Serviço de Finanças Cascais-1), feita por Sunshine View Empreendimentos Imobiliários, Lda.;

**hhhh) 2430-** Escritura n. L.239 Fls.56 de 02-06-2005 e Alvará 1327 de 15-06-2005 – Cedência gratuita de parcela de terreno com 13,21 m<sup>2</sup>, ao Município de Cascais, destinada a posto de transformação, no valor de € 1.330,00 (de acordo com avaliação do Serviço de Finanças Cascais-1), feita por Sunshine View Empreendimentos Imobiliários, Lda.

## 2. Diminuição de doações:

- a) **52663** – Auto de Abate n.º 5/2009 – Cadeira;
- b) **52666** - Auto de Abate n.º 5/2009 – Cadeira;
- c) **1564** - Escritura n.º L.240 fls. 129 de 16-03-2006 – Transmissão por meio de venda, de parcela de terreno com 60,00 m<sup>2</sup>, a Alfredo Lopes Antunes.


### Conta 59.1 – Resultados Transitados por Exercício

Foi criada a conta 5912008, para registo do resultado desse exercício.

### Conta 59.2 – Regularizações

59.2 – Nesta conta registam-se as regularizações “...*não frequentes e de grande significado que devam afectar, positiva ou negativamente, o património e não o resultado do exercício.*” No exercício de 2009, foi movimentada a crédito, pela regularização efectuada às contas:

- 32.4 – *Mercadorias - Livros*, uma vez que as mesmas não se encontravam devidamente valorizadas, no valor de € 218.592,64;
- 42.3 – *Equipamento Básico*, no valor de € 79.240,25 referente a bens móveis em utilização nas Piscinas Municipais do Complexo Desportivo da Abóboda;
- 48.221 e 48.222 – *Amortizações Acumuladas: Edifícios e Outras Construções*, no valor de € 4.491.438,78. A DAFI detectou e alertou a DGEP que no Programa de Gestão Patrimonial (SIC – Sistema de Inventário e Cadastro) existiam diversos




bens imóveis que estavam a ser amortizados a taxas muito superiores às previstas no CIBE. Dado se tratar de uma regularização de grande significado e impacto no património, a DGEP procedeu à correcção das amortizações do exercício e às amortizações acumuladas desses bens.

8.2.29 – A demonstração do custo das mercadorias vendidas e matérias consumidas, encontra-se no **Anexo XIII**.

8.2.30 – Não aplicável.


8.2.31 – A demonstração de resultados financeiros encontra-se no **Anexo XIV**.

8.2.32 – A demonstração de resultados extraordinários encontra-se no **Anexo XV**.



## **Anexo A**


(Detalhe à Nota 8.2.3.)





8.2. - NOTAS AO BALANÇO E À DEMONSTRAÇÃO DE RESULTADOS | 2009

Eventual	0,00	0,00	0,00	0,00
04012321	847,00	0,00	847,00	847,00
Virtual	0,00	0,00	0,00	0,00
Eventual	847,00	0,00	847,00	847,00
0401239999	150,96	0,00	150,96	150,96
Virtual	150,96	0,00	150,96	150,96
Eventual	0,00	0,00	0,00	0,00
04029903	22.944,70	0,00	22.944,70	22.944,70
Virtual	0,00	0,00	0,00	0,00
Eventual (F)	22.944,70	0,00	22.944,70	22.944,70
070201	1.404,80	0,00	1.404,80	1.404,80
Virtual	1.404,80	0,00	1.404,80	1.404,80
Eventual	0,00	0,00	0,00	0,00
070206	1.067,98	0,00	1.067,98	1.067,98
Virtual	0,00	0,00	0,00	0,00
Eventual (F)	1.067,98	0,00	1.067,98	1.067,98
07020904	57.694,01	738,67	56.216,68	56.955,35
Virtual	22.705,44	0,00	22.705,44	22.705,44
Eventual	34.988,57	738,67	33.511,24	34.249,91
07020905	856,47	28,00	800,47	828,47
Virtual	570,97	0,00	570,97	570,97
Eventual	285,50	28,00	229,50	257,50
07020906	4.751,06	126,03	4.248,18	4.374,21
Virtual	3.838,37	0,00	3.838,37	3.838,37
Eventual	912,69	126,03	409,81	535,84
07020916	27.668,35	0,00	27.668,35	27.668,35
Virtual	27.668,35	0,00	27.668,35	27.668,35
Eventual	0,00	0,00	0,00	0,00
07020917	4.508,52	561,85	3.384,82	3.946,67
Virtual	2.564,06	0,00	2.564,06	2.564,06
Eventual	1.944,46	561,85	820,76	1.382,61
07020919	35,09	0,00	35,09	35,09
Virtual	35,09	0,00	35,09	35,09
Eventual	0,00	0,00	0,00	0,00
Totais	1.912.065,47	31.216,26	1.830.077,71	1.861.293,97



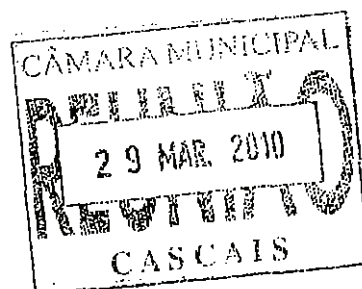
## Dívidas de Cobrança Duvidosa 31-12-2009 (conta 26) - PROVISÕES

Provisão de 0%      01-07-2009 a 31-12-2009  
 Provisão de 50%      01-01-2009 a 30-06-2009  
 Provisão de 100%      Anterior a 01-01-2009

Classificação Económica	Saldo a 31-12-2009	Provisões 50%	Provisões 100%	Total de Provisões 31-12-2009
05020102	209,37	0,00	209,37	209,37
Virtual	209,37	0,00	209,37	209,37
Eventual	0,00	0,00	0,00	0,00
050799	352,97	0,00	352,97	352,97
Virtual	0,00	0,00	0,00	0,00
Eventual (F)	352,97	0,00	352,97	352,97
051001	34.417,05	0,00	34.417,05	34.417,05
Virtual	0,00	0,00	0,00	0,00
Eventual (F)	34.417,05	0,00	34.417,05	34.417,05
05100499	0,00	0,00	0,00	0,00
Virtual	0,00	0,00	0,00	0,00
Eventual	0,00	0,00	0,00	0,00
051099	40.402,63	0,00	40.402,63	40.402,63
Virtual	0,00	0,00	0,00	0,00
Eventual (F)	40.402,63	0,00	40.402,63	40.402,63
07019999	0,37	0,00	0,37	0,37
Virtual	0,37	0,00	0,37	0,37
Eventual	0,00	0,00	0,00	0,00
07039902	79.140,13	0,00	78.934,50	78.934,50
Virtual	57.563,26	0,00	57.563,26	57.563,26
Eventual	21.576,87	0,00	21.371,24	21.371,24
07039903	97,39	0,00	97,39	97,39
Virtual	97,39	0,00	97,39	97,39
Eventual	0,00	0,00	0,00	0,00
07039909	0,00	0,00	0,00	0,00
Virtual	0,00	0,00	0,00	0,00
Eventual (F)	0,00	0,00	0,00	0,00
08019902	2.109,31	0,00	2.109,31	2.109,31
Virtual	0,00	0,00	0,00	0,00
Eventual (F)	2.109,31	0,00	2.109,31	2.109,31
08019999	209,30	0,00	209,30	209,30
Virtual	209,30	0,00	209,30	209,30
Eventual	0,00	0,00	0,00	0,00
09010102	1.198,86	0,00	1.198,86	1.198,86
Virtual	1.198,86	0,00	1.198,86	1.198,86
Eventual	0,00	0,00	0,00	0,00

## 8.2. - NOTAS AO BALANÇO E À DEMONSTRAÇÃO DE RESULTADOS | 2009


09040202	326,09	0,00	326,09	326,09
Virtual	0,00	0,00	0,00	0,00
Eventual (F)	326,09	0,00	326,09	326,09
11060602	1.451,18	0,00	1.451,18	1.451,18
Virtual	1.451,18	0,00	1.451,18	1.451,18
Eventual	0,00	0,00	0,00	0,00
1301990102	25.811,79	0,00	25.811,79	25.811,79
Virtual	25.811,79	0,00	25.811,79	25.811,79
Eventual	0,00	0,00	0,00	0,00
150101	406,75	0,00	406,75	406,75
Virtual	406,75	0,00	406,75	406,75
Eventual	0,00	0,00	0,00	0,00
Totais	186.133,19	0,00	185.927,56	185.927,56





## **Anexo B**

(Análise das contas mais relevantes)



## 29.2 - PROVISÕES

Em 2008, foi anulada a provisão no valor de € 5.073.283,39, referente ao contrato de prestação de serviços de limpeza entre o Município de Cascais e empresa SUMA – Serviços Urbanos e Meio Ambiente, S.A., decorrente deste valor já se encontrar registado na Contabilidade na rubrica “Fornecedores em Conferência”.


De igual modo, foram provisionados os montantes com eventual e potencial significado material no futuro que, de acordo com as informações obtidas do Departamento de Assuntos Jurídicos (DAJ), levaram à constituição de uma provisão de € 4.494.545,75. De 2007 para 2008, houve um aumento de 10,26%. Em 2009, não se efectuou qualquer diminuição ou reforço dos valores provisionados, dado não ter sido remetida à DAFI qualquer alteração acerca dos processos judiciais que se encontram em curso e com eventuais riscos provocados pela conjuntura económica, nacional e internacional, durante o ano, razão pela qual não existe variação de 2008 para 2009.

## 59.2 – Regularizações

Em 2008 verificou-se que a Divisão de Gestão Patrimonial (DGEP) tinha registo de dois bens em duplicado na aplicação do Sistema de Inventário e Cadastro (SIC) provocando, assim, o cálculo em duplicado das Amortizações do Exercício e, consequentemente, das Amortizações Acumuladas. Constatado o facto cuja correcção era necessária, a DAFI contabilizou o bem sem duplicação.

No entanto, como as Amortizações são calculadas pela DGEP e lançadas pela DAFI, aquelas que respeitam a estes dois bens estavam em duplicado. Estes valores, por serem materialmente relevantes, originaram uma regularização das Amortizações Acumuladas referentes a anos anteriores. Tais regularizações, levadas directamente a resultados transitados, somaram € 14.633.319,20. Tal facto consubstanciou-se num aumento das regularizações, em 2008, de 306% em relação a 2007.



Ao nível dos Resultados Transitados, verifica-se que estes valores poderiam ter influenciado favoravelmente os RLE dos exercícios de 2002 a 2007.



## 62 – Fornecimentos e Serviços Externos

Numa primeira análise ao último triénio (2007-2009), à conta de Fornecimentos e Serviços Externos e em termos de valores totais, verifica-se um acréscimo de 11% de 2007 para 2008 e um acréscimo mais acentuado de 22% de 2008 para 2009, patente no mapa e gráfico seguintes.

FSE	Valor	$\Delta (n+1/n)$
2007	41.368.315,31 €	-
2008	45.767.652,52 €	10,63%
2009	55.651.622,72 €	21,60%

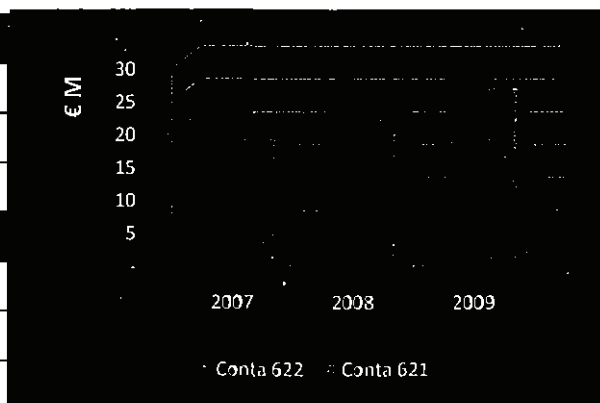


Ao desagregar a conta a três dígitos, obtemos valores para as contas de *Subcontratos* e de *Fornecimentos e Serviços*, verificando-se que os subcontratos têm vindo a ganhar peso na estrutura dos Fornecimentos e Serviços Externos, chegando a representar, em 2009, cerca de 53% do seu total.

Designação	2007	%	2008	%	2009	%
FSE	41.368.315,31	100,00%	45.767.652,52	100,00%	55.651.622,72	100,00%
Subcontratos	18.523.492,82	44,78%	21.634.830,57	47,27%	26.344.148,60	47,34%
Forn. Serviços	22.844.822,49	55,22%	24.132.821,95	52,73%	29.307.474,12	52,66%

Comparando as subcontas e a sua variação no triénio em estudo, verificamos que os Subcontratos aumentaram cerca de 22% em 2009 e os Fornecimentos tiveram um acréscimo de 21%.

Conta	Conta 621	Valor	$\Delta (n+1/n)$
621	2007	18.523.492,82 €	-
621	2008	21.634.830,57 €	16,80%
621	2009	26.344.148,60 €	21,77%
Conta	Conta 622	Valor	$\Delta (n+1/n)$
622	2007	22.844.822,49 €	-
622	2008	24.132.821,95 €	5,64%
622	2009	29.307.474,12 €	21,44%



Analizam-se em seguida as contas 62.1. – Subcontratos e a 62.2. – Fornecimentos e Serviços, separadamente.

### 62.1 – Subcontratos

A conta dos Subcontratos engloba *todos os trabalhos necessários ao processo produtivo próprio relativamente aos quais se obteve a cooperação de outras entidades, submetidos a compromissos formalizados ou simples acordos.*


#### ANÁLISE VERTICAL:

Em 2007, 2008 e 2009, os subcontratos da CMC apresentam os seguintes valores:


Conta	Designação	2007	%	2008	%	2009	%
621	Subcontratos	18.523.492,82	100,00%	21.634.830,57	100,00%	26.344.148,60	100,00%
621111	Suma	291,27	0,00%	0,00	0,00%	7,03	0,00%
621112	Scotturb	463.144,24	2,50%	558.616,12	2,58%	541.705,23	2,06%
621113	Barraqueiro	58.345,90	0,31%	85.372,48	0,39%	164.250,63	0,62%
621114	Uniself	0,00	0,00%	0,00	0,00%	29,17	0,00%
621115	AIRC	1.084,69	0,01%	10.001,60	0,05%	7.236,38	0,03%
621121	Nav	835.149,26	4,51%	885.229,19	4,09%	972.479,42	3,69%
621123	Flora Garden	188.001,07	1,01%	205.945,99	0,95%	30.742,20	0,12%
621127	Rodoviária de Lisboa	31.765,40	0,17%	55.633,55	0,26%	47.157,25	0,18%
621128	EMAC	16.084.958,16	86,84%	18.429.490,62	85,18%	20.227.315,05	76,78%
621129	EMGHA	835.300,71	4,51%	286.318,55	1,32%	0,00	0,00%
621131	ICA	25.452,12	0,14%	149.878,89	0,69%	162.720,05	0,62%
621133	ITAU	0,00	0,00%	968.343,58	4,48%	1.287.006,89	4,89%
621134	ESUC	0,00	0,00%	0,00	0,00%	2.199.999,99	8,35%
621135	ETE	0,00	0,00%	0,00	0,00%	683.924,65	2,60%
621136	Health Corporation Laborsano, Lda	0,00	0,00%	0,00	0,00%	19.574,66	0,07%

Uma vez que as EM's representam cerca de 91% destes custos em 2007 e 2008, diminuindo para 84% em 2009, são representadas em separado no mapa infra:

Designação	2007	%	2008	%	2009	%
Subcontratos EM's	16.920.258,87	100,00%	18.715.809,17	100,00%	23.111.239,69	100,00%
EMAC	16.084.958,16	95,06%	18.429.490,62	98,47%	20.227.315,05	87,52%
EMGHA	835.300,71	4,94%	286.318,55	1,53%	0,00	0,00%
ESUC	0,00	0,00%	0,00	0,00%	2.199.999,99	9,52%
ETE	0,00	0,00%	0,00	0,00%	683.924,65	2,96%




Graficamente, temos por ano:



A ESUC atingiu um peso de 10% dos custos em 2009, bem como a ETE que chega aos 3%, fruto dos seus processos de facturação de novos contratos-programa.

A EMAC, por sua vez, apresenta um decréscimo de 10 pontos percentuais de 2008 para 2009, uma vez que neste exercício e por indicação dos auditores externos, foram capitalizadas as facturas referentes a obras, reparações e manutenções ao património do município (como jardins e parques de recreio), que totalizaram € 4.664.036,11 e foram afectados ao Imobilizado em Curso.

Nos outros fornecedores mais importantes na estrutura da conta dos subcontratos, contam-se a ITAU, a Scotturb e a NAV, que são os fornecedores, respectivamente, de alimentação nas escolas, transportes escolares e serviços de controlo e tráfego aéreo (serviços ligados à ArCascais).



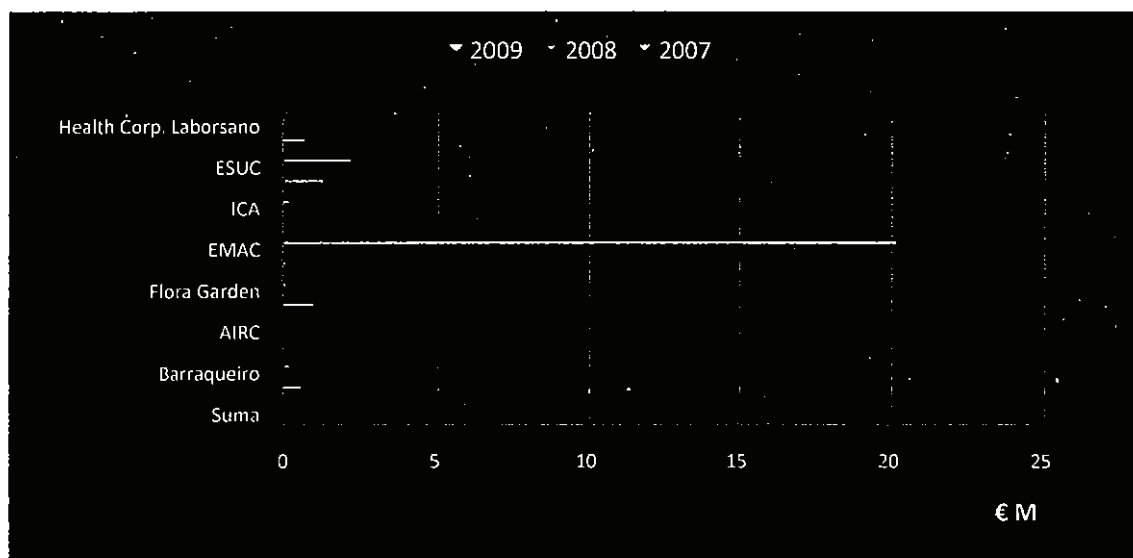
**ANÁLISE HORIZONTAL:**

Comparando no triénio, fornecedor a fornecedor, temos:

Designação	2007	2008	2009	Δ 2008	Δ 2009
<b>62.1- Subcontratos</b>	<b>18.523.492,82</b>	<b>21.634.830,57</b>	<b>26.344.148,50</b>	<b>16,80%</b>	<b>21,77%</b>
Suma	291,27	0,00	7,03	-100,00%	100,00%
Scotturb	463.144,24	558.616,12	541.705,23	20,61%	-3,03%
Barraqueiro	58.345,90	85.372,48	164.250,63	46,32%	92,39%
Uniself	0,00	0,00	29,17	0,00%	100,00%
AIRC	1.084,69	10.001,60	7.236,38	822,07%	-27,65%
Nav	835.149,26	885.229,19	972.479,42	6,00%	9,86%
Flora Garden	188.001,07	205.945,99	30.742,20	9,55%	-85,07%
Rodoviária de Lisboa	31.765,40	55.633,55	47.157,25	75,14%	-15,24%
EMAC	16.084.958,16	18.429.490,62	20.227.315,05	14,58%	9,76%
EMGHA	835.300,71	286.318,55	0,00	-65,72%	-100,00%
ICA	25.452,12	149.878,89	162.720,05	488,87%	8,57%
ITAU	0,00	968.343,58	1.287.006,89	100,00%	32,91%
ESUC	0,00	0,00	2.199.999,99	0,00%	100,00%
ETE	0,00	0,00	683.924,65	0,00%	100,00%
Health Corp. Laborsano	0,00	0,00	19.574,66	0,00%	100,00%

De realçar que a Barraqueiro quase duplicou a facturação ao Município em 2009; a EMAC teve um aumento de 10% contra os 15% do ano anterior; a ITAU cerca de 33%, a ICA 9% e a NAV 10%. No entanto, todos estes fornecedores facturam mediante contratos anuais assinados entre eles e a CMC. O destaque vai para a ESUC e para a ETE, pelas razões já referidas no ponto anterior.

Graficamente, podemos observar (em valor) o que foi anteriormente referido:



**62.2 – Fornecimentos e Serviços****ANÁLISE VERTICAL**

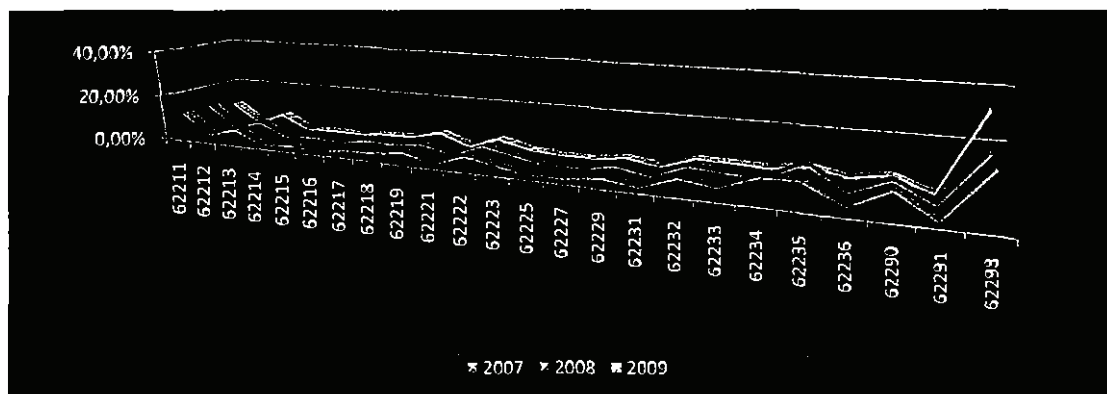
No triênio 2007-2009, os custos com Fornecimentos e Serviços foram os seguintes:

Designação	2007	%	2008	%	2009	%
Fornecimentos e serviços	22.844.822,49	100,00%	24.132.821,35	100,00%	29.307.474,12	100,00%
Electricidade	2.628.632,82	11,51%	2.923.133,14	12,11%	2.887.076,61	9,85%
Combustíveis	530.842,39	2,32%	510.425,28	2,12%	403.615,79	1,38%
Água	1.333.064,25	5,84%	1.400.794,21	5,80%	1.874.902,16	6,40%
Outros fluidos	2.415,29	0,01%	22.859,95	0,09%	22.165,37	0,08%
Ferramentas e utensílios de desgaste rápido	235.197,19	1,03%	273.741,17	1,13%	183.993,97	0,63%
Livros e documentação técnica	13.870,88	0,06%	18.543,74	0,08%	24.597,88	0,08%
Material de escritório	367.879,63	1,61%	471.989,30	1,96%	503.739,14	1,72%
Artigos para oferta	429.872,57	1,88%	530.673,70	2,20%	603.682,37	2,06%
Rendas e alugueres	925.698,41	4,05%	824.144,24	3,42%	1.495.343,48	5,10%
Despesas de representação	45.494,36	0,20%	48.303,54	0,20%	54.419,00	0,19%
Comunicação	1.164.891,14	5,10%	1.311.952,12	5,44%	1.413.239,47	4,82%
Seguros	566.116,65	2,48%	654.453,62	2,71%	477.241,03	1,63%
Transportes de mercadorias	0,00	0,00%	0,00	0,00%	59.371,00	0,20%
Deslocações e estadas	102.326,36	0,45%	85.295,86	0,35%	136.614,29	0,47%
Honorários	576.215,08	2,52%	721.160,30	2,99%	739.053,80	2,52%
Contencioso e notariado	123.581,86	0,54%	95.431,82	0,40%	30.289,44	0,10%
Conservação e reparação	1.303.462,09	5,71%	1.405.384,21	5,82%	1.446.836,03	4,94%
Publicidade e propaganda	857.790,20	3,75%	1.157.287,97	4,80%	1.309.523,75	4,47%
Limpeza, higiene e conforto	2.078.864,98	9,10%	1.005.513,91	4,17%	1.181.516,70	4,03%
Vigilância e segurança	2.126.433,93	9,31%	2.716.600,70	11,26%	1.820.822,71	6,21%
Trabalhos especializados	531.133,68	2,32%	609.333,42	2,52%	1.102.606,97	3,76%
Encargos de cobrança	2.207.825,42	9,66%	2.066.496,96	8,56%	1.768.263,12	6,03%
Indemnizações	137.605,28	0,60%	236.520,82	0,98%	193.812,62	0,66%
Outros fornecimentos e serviços	4.555.608,03	19,94%	5.042.781,97	20,90%	9.574.747,42	32,67%

Do quadro, concluímos que a rubrica que maior peso tem na sua estrutura é “*Outros fornecimentos e serviços*”, que atinge os 33% em 2009. Das restantes rubricas, destacamos as despesas com Limpeza, Vigilância e Segurança, Publicidade não Obrigatória e Comunicação. Todas estas despesas, essenciais ao funcionamento do Município e em cuja génese se encontram contratos firmados com as empresas, não são considerados Subcontratos segundo as regras contabilísticas do POCAL.




Graficamente, tem-se:



### ANÁLISE HORIZONTAL

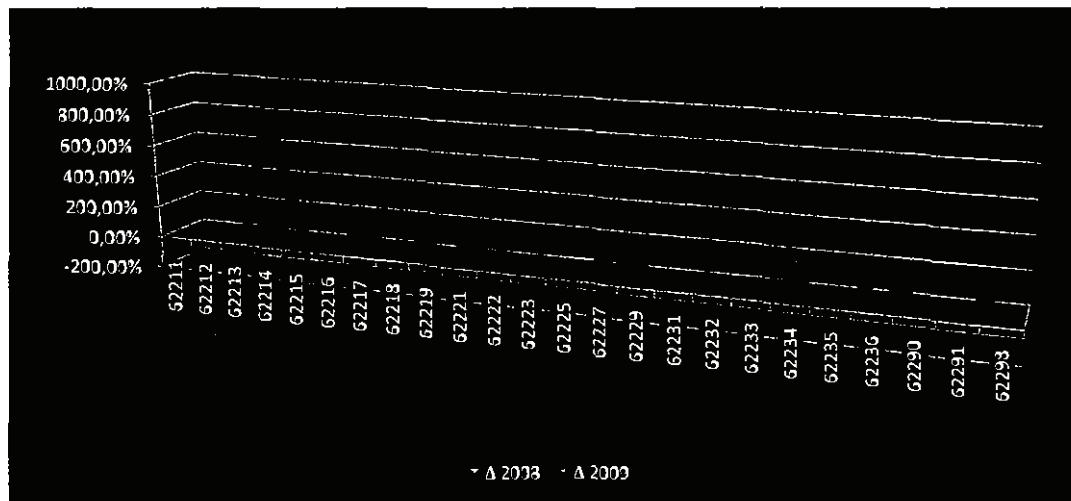
Fazendo a análise rubrica a rubrica da conta 62.2, obtemos o seguinte quadro:

Designação	2007	2008	Δ2008	2009	Δ2009
<b>Fornecimentos e serviços</b>	<b>22.844.822,49</b>	<b>24.132.821,95</b>	<b>5,64%</b>	<b>29.307.474,12</b>	<b>21,44%</b>
Electricidade	2.628.632,82	2.923.133,14	11,20%	2.887.076,61	-1,23%
Combustíveis	530.842,39	510.425,28	-3,85%	403.615,79	-20,93%
Água	1.333.064,25	1.400.794,21	5,08%	1.874.902,16	33,85%
Outros fluidos	2.415,29	22.859,95	846,47%	22.165,37	-3,04%
Ferramentas e utensílios de desgaste rápido	235.197,19	273.741,17	16,39%	183.993,97	-32,79%
Livros e documentação técnica	13.870,88	18.543,74	33,69%	24.597,88	32,65%
Material de escritório	367.879,63	471.989,30	28,30%	503.739,14	6,73%
Artigos para oferta	429.872,57	530.673,70	23,45%	603.682,37	13,76%
Rendas e alugueres	925.698,41	824.144,24	-10,97%	1.495.343,48	81,44%
Despesas de representação	45.494,36	48.303,54	6,17%	54.419,00	12,66%
Comunicação	1.164.891,14	1.311.952,12	12,62%	1.413.239,47	7,72%
Seguros	566.116,65	654.453,62	15,60%	477.241,03	-27,08%
Transportes de mercadorias	0,00	0,00	0,00%	59.371,00	0,00%
Deslocações e estadas	102.326,36	85.295,86	-16,64%	136.614,29	60,17%
Honorários	576.215,08	721.160,30	25,15%	739.053,80	2,48%
Contencioso e notariado	123.581,86	95.431,82	-22,78%	30.289,44	-68,26%
Conservação e reparação	1.303.462,09	1.405.384,21	7,82%	1.446.836,03	2,95%
Publicidade e propaganda	857.790,20	1.157.287,97	34,92%	1.309.523,75	13,15%
Limpeza, higiene e conforto	2.078.864,98	1.005.513,91	-51,63%	1.181.516,70	17,50%
Vigilância e segurança	2.126.433,93	2.716.600,70	27,75%	1.820.822,71	-32,97%
Trabalhos especializados	531.133,68	609.333,42	14,72%	1.102.606,97	80,95%
Encargos de cobrança	2.207.825,42	2.066.496,96	-6,40%	1.768.263,12	-14,43%
Indemnizações	137.605,28	236.520,82	71,88%	193.812,62	-18,06%
<b>Outros fornecimentos e serviços</b>	<b>4.555.608,03</b>	<b>5.042.781,97</b>	<b>10,69%</b>	<b>9.574.747,42</b>	<b>89,87%</b>






Graficamente, podem ser representadas as variações em valor dos anos 2007/2008 e 2008/2009:



Dos valores apresentados podemos constatar:


1. A conta de *Outros Fluidos*, embora se tenha verificado um acréscimo abrupto em 2008, não é materialmente relevante;
2. Verificaram-se acréscimos, embora menos significativos em valor, nas rubricas de *Água* (34%), *Livros e Documentação Técnica* (33%), *Deslocações e Estadas* (54%) e *Trabalhos Especializados* (58%);
3. Registaram-se também decréscimos em *Combustíveis* (21%), *Ferramentas e Utensílios* (-31%), *Seguros* (-31%), *Contencioso e Notariado* (-67%), *Vigilância* (-23%) e *Indemnizações* (21%)
4. Houve um decréscimo nos custos com os seguros, sendo o mais acentuado no seguro de saúde e vida dos funcionários, que se justifica por em 2009 serem os funcionários e não o Município a pagar os seus seguros de Saúde por desconto directo nos seus vencimentos.




5. Dos acréscimos registados de 2008 para 2009, destacam-se as *Rendas e Alugueres*, com 72,84% e os *Outros Serviços e Fornecimentos*, com 89,36%.

a. Desdobrada a conta de rendas e alugueres, verifica-se:

Designação	2007	2008	2009	Δ 2008	Δ 2009
Rendas e Alugueres	323.497,49	572.123,22	1.095.345,23	70,84%	89,36%
Instalações Serviços	312.388,60	291.623,08	329.044,34	-6,65%	12,83%
Escolas	16.909,44	12.373,75	1.237,25	-26,82%	-90,00%
Equipamento	71.406,18	22.855,37	25.716,83	-67,99%	12,52%
Espaços	249.465,94	137.782,67	441.552,06	-44,77%	220,47%
Viaturas	25.939,30	12.533,26	19.284,15	-51,68%	53,86%
Outros	249.588,95	346.976,11	678.508,60	39,02%	95,55%



Os alugueres de espaços aumentaram significativamente (127,60%), bem como os alugueres registados em “Outros” (94,85%), referentes aos alugueres das tendas para os concertos e os alugueres de WC à JcDecaux, acréscimo decorrente da implementação em pleno do PPI e AMR de 2009.

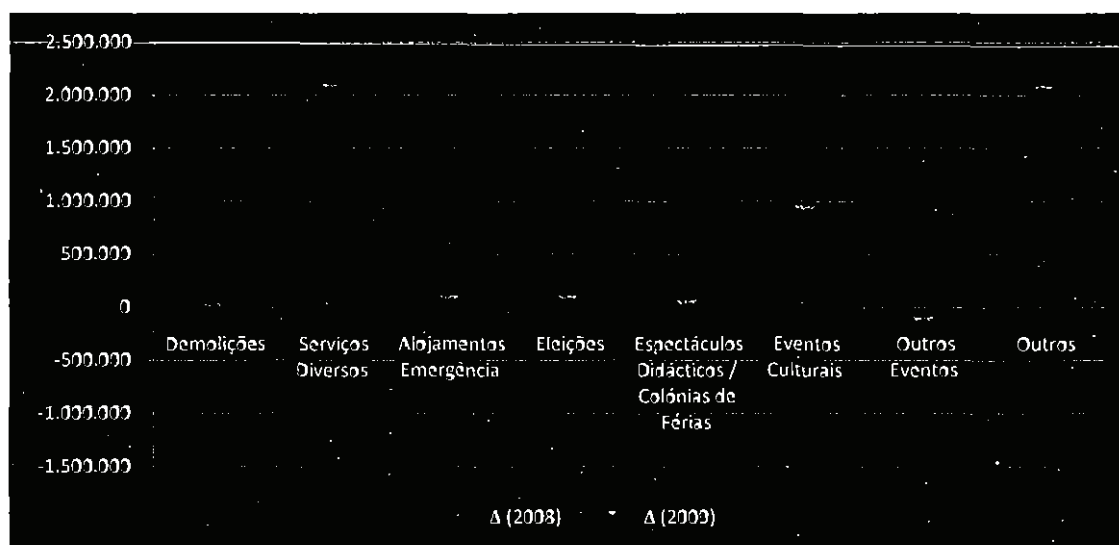


b. Desdobrando a conta de Outros Fornecimentos e Serviços Externos, obtemos os seguintes dados:


Designação	2007	2008	Δ (2008)	2009	Δ (2009)
<b>Outros fornecimentos e serviços</b>	<b>4.555.608,03</b>	<b>5.042.781,97</b>	<b>487.173,94</b>	<b>9.574.747,42</b>	<b>4.531.965,45</b>
Demolições	97.738,36	191.226,26	93.487,90	121.529,67	-69.696,59
Serviços Diversos	2.432.672,08	1.139.977,27	1.292.694,81	3.140.895,90	2.000.918,63
Alojamentos Emergência	0,00	0,00	0,00	17,86	17,86
Eleições	0,00	0,00	0,00	5.766,00	5.766,00
Espectáculos Didácticos / Colónias de Férias	48.606,97	66.599,28	17.992,31	27.953,00	-38.646,28
Eventos Culturais	770.834,62	758.922,42	-11.912,20	1.608.003,48	849.081,06
Outros Eventos	303.679,25	1.610.588,55	1.306.909,30	1.409.715,13	-200.873,42
Outros	902.076,75	1.275.468,19	373.391,44	3.260.866,38	1.985.398,19

Em análise aos dados do quadro supra, verificamos que os maiores aumentos em 2009 foram em *Serviços Diversos*, *Eventos Culturais* e *Outros* que, em termos percentuais, corresponde a 177%, 112% e 90%, respectivamente.

Graficamente, tem-se:



Porque a rubrica *Outros* tem várias subcontas, analisamos de seguida a decomposição deste saldo:

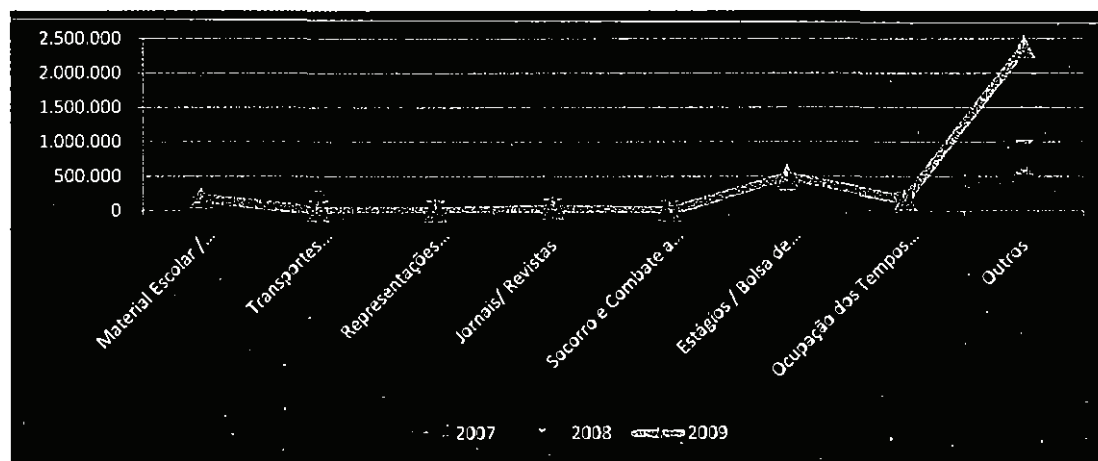


Designação	2007	2008	Δ (2008)	2009	Δ (2009)
Outros	902.076,75	1.275.468,19	373.391,44	3.260.866,38	1.985.398,19
Material Escolar / Didáctico	46.277,84	53.800,23	7.522,39	183.639,67	129.839,44
Transportes Escolares/Sociais	204.000,66	6.961,61	-197.039,05	3.213,50	-3.748,11
Representações Municipais	0,00	1.070,83	1.070,83	0,00	-1.070,83
Jornais/ Revistas	20.931,70	24.294,09	3.362,39	28.313,82	4.019,73
Socorro e Combate a Incêndios	553,05	0,00	-553,05	1.320,00	1.320,00
Estágios / Bolsa de Formação	0,00	183.026,16	183.026,16	501.159,11	318.132,95
Ocupação dos Tempos Livres	116.569,66	130.810,36	14.240,70	166.467,50	35.657,14
Outros	513.743,84	875.504,91	361.761,07	2.376.752,78	1.501.247,87

Do exposto, verifica-se que esta subconta, com o mesmo nome da conta original, a três dígitos, regista os custos com material escolar, transportes escolares, jornais, estágios e bolsas de formação e ocupações de tempos livres, entre outros.


Destes custos, os mais relevantes são os transportes escolares (cerca de 241%), a estágios e bolsas de formação (cerca de 174%), custos com ocupação de tempos livres (27%) e a grande parte destes custos é registada numa subconta Outros (cerca de 171%).

Graficamente, vem:



Na conta 62298 – Outros Fornecimentos e Serviços Externos, são classificadas muitas despesas de natureza variável e que falta ainda normalizar.

Por esta razão, a DAFI constituiu uma equipa de trabalho para a elaboração de um Manual de Classificação, com o objectivo de:



1. Analisar o Plano de Contas existente, melhorando a sua eficiência e eficácia e verificando se o mesmo permite uma leitura fácil aos destinatários das informações contabilísticas (Eleitos, Dirigentes, Tutela, Auditores e Municípios);
2. Uniformizar os procedimentos de classificação;
3. Equacionar a extinção de contas que não tenham expressão directa como, por exemplo, o caso que se referiu anteriormente:

62 Fornecimentos e Serviços Externos

622 Fornecimentos e Serviços

62298 Outros Fornecimentos e Serviços

622989 Outros


6229899 Outros

### 69 – Custos e Perdas Extraordinárias

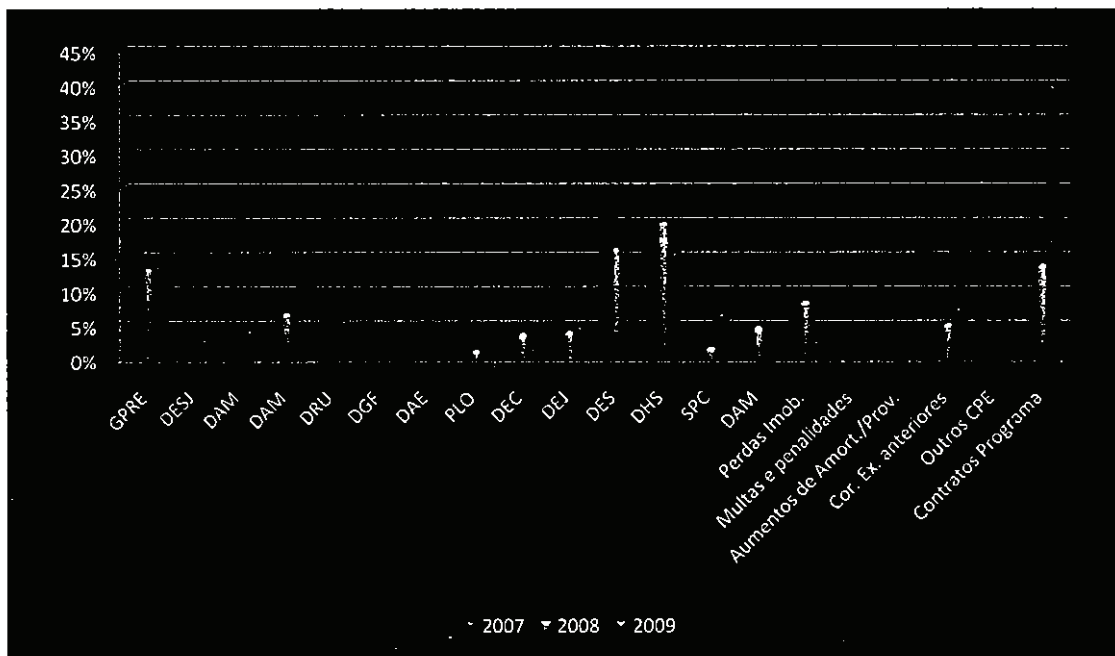
Faz-se em seguida uma breve análise por orgânica dos *Custos e Perdas Extraordinárias*, onde segundo o POCAL se contabilizam as transferências de capital concedidas.

#### Evolução da Conta 69 – Custos e Perdas Extraordinárias no triénio 2007-2009

Designação	2007	Δ (%)	2008	Δ (%)	2009	Δ (%)
Transf. capital concedidas	11.656.916,15	100,00%	15.893.296,62	100,00%	20.161.855,09	100,00%
GPRE	2.496.601,87	21,42%	2.118.673,80	13,33%	2.763.605,31	13,71%
DESJ	0,00	0,00%	0,00	0,00%	0,00	3,19%
DAM	0,00	0,00%	0,00	0,00%	0,00	4,42%
DAM	194.190,49	1,67%	1.081.551,33	6,81%	0,00	0,00%
DRU	0,00	0,00%	0,00	0,00%	0,00	5,95%
DGF	100.000,00	0,86%	0,00	0,00%	0,00	0,00%
DAE	13.794,00	0,12%	0,00	0,00%	0,00	0,00%
PLO	759.997,31	6,52%	225.782,73	1,42%	3.344,04	0,02%
DEC	152.241,11	1,31%	608.137,20	3,83%	375.903,41	1,86%
DEJ	1.495.740,02	12,83%	651.699,47	4,10%	1.004.802,95	4,98%
DES	2.759.308,54	23,67%	2.580.348,77	16,24%	1.254.594,31	6,22%
DHS	1.926.487,07	16,53%	3.184.155,77	20,03%	3.179.702,22	15,77%
SPC	0,00	0,00%	278.000,00	1,75%	1.381.039,68	6,85%
DAM	0,00	0,00%	761.326,51	4,79%	0,00	0,00%
Perdas Imob.	1.078.921,52	9,26%	1.352.193,46	8,51%	575.538,25	2,85%
Multas e penalidades	74.347,97	0,64%	1.408,94	0,01%	859,00	0,00%
Aumentos de Amort./Prov.	0,00	0,00%	0,00	0,00%	0,00	1,04%
Correcções Exerc. anteriores	604.426,25	5,19%	839.437,98	5,28%	1.543.235,32	7,65%




Outros CPE	860,00	0,01%	6.284,38	0,04%	14.338,30	0,07%
Contratos Programa	0,00	0,00%	2.204.296,28	13,87%	8.064.892,30	40,00%

**Graficamente:****6991 – Transferências de Capital – Contratos Programa**

A conta 6991 representa 22% do valor total da conta 69. Esta conta foi criada em 2008 para registo de todos os movimentos no âmbito das Transferências de Capital e ao abrigo dos Contratos Programa, entre o Município e as suas Empresas Municipais.

Dessa forma, o quadro seguinte apresenta, em valor, os montantes executados no último triénio:

Conta	Designação	2007	2008	2009
699	Outras	- €	2.204.296,28 €	4.296.802,70 €
6991	Contratos-Programa (Capital)	- €	2.204.296,28 €	4.296.802,70 €
	AMTRES	- €	1.321.500,00 €	- €
	EMGHA	- €	816.188,78 €	1.509.176,26 €
	ESUC	- €	66.607,50 €	2.421.876,44 €
	Fortaleza	- €	- €	365.750,00 €




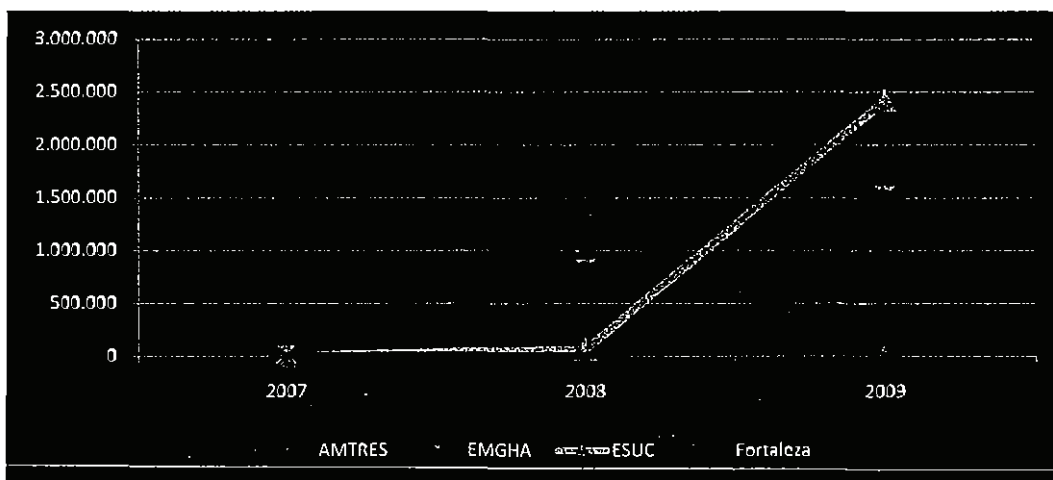
A AMTRES, não sendo uma EM do Município, viu os seus custos registados na conta 63.1 – Transferências Correntes, razão pela qual em 2009 não apresenta valor.


## 8.2. - NOTAS AO BALANÇO E À DEMONSTRAÇÃO DE RESULTADOS | 2009

Foram registadas nesta conta todas as facturas da ESUC, no valor total de € 2.421.876,44 referentes a obras cujo objecto não é pertença do Património Municipal (privado ou público).

Todas as facturas ou documentos equivalentes referentes a obras cujo objecto é património do Município, foram registadas em Imobilizado em Curso, facto já referido anteriormente. Esses documentos totalizam o valor de € 5.259.223,49.

### Graficamente:





# Anexo I




## Município de Cascais


Ano: 2009

## Activo Bruto ( Imobilizado Bruto)

Unidade: Euros

Rubricas	Saldo Inicial	Reavaliação/Ajustam.	Aumentos	Alienações	Sinistros	Abates	Transferências	Saldo Final
<b>De Bens de domínio público</b>								
Terranos e recursos naturais	8.792.174,01	0,00	4.424.408,88	0,00	0,00	0,00	0,00	14.216.582,89
Edifícios	3.389.183,01	0,00	0,00	0,00	0,00	0,00	0,00	3.389.183,01
Outras construções e infra-estruturas	41.008.887,88	0,00	3.005.410,88	0,00	0,00	0,00	4.694.553,10	48.708.881,84
Bens do património histórico, artístico e cultural	1.386.149,52	0,00	5.574,20	0,00	0,00	0,00	0,00	1.371.723,72
Outros bens de domínio público	3.178.225,42	0,00	260.200,48	0,00	0,00	0,00	129.224,05	3.567.649,93
Imobilizações em curso	18.722.086,12	0,00	17.810.036,57	0,00	0,00	0,00	4.823.807,15	31.708.315,54
Adiantamentos por conta de bens de domínio público	0,00	0,00	70.198,48	0,00	0,00	0,00	0,00	70.198,48
	77.454.888,04	0,00	25.575.825,47	0,00	0,00	0,00	0,00	103.030.511,51
<b>De Imobilizações incorpóreas</b>								
Despesas de instalação	0,00	0,00	0,00	0,00	0,00	0,00	0,00	0,00
Despesas de investigação e desenvolvimento	1.754.038,38	0,00	855.856,83	0,00	0,00	0,00	0,00	2.609.895,21
Propriedade industrial e outros direitos	4.877.251,42	0,00	672.385,80	0,00	0,00	0,00	0,00	5.549.637,22
Imobilizações em curso	0,00	0,00	0,00	0,00	0,00	0,00	0,00	0,00
Adiantamentos por conta de imobilizações incorpóreas	0,00	0,00	0,00	0,00	0,00	0,00	0,00	0,00
	6.431.289,80	0,00	1.528.222,23	0,00	0,00	0,00	0,00	7.959.512,03
<b>De Imobilizações Corpóreas</b>								
Terranos e recursos naturais	766.828.649,16	0,00	18.718.238,24	11.700,00	0,00	0,00	0,00	783.336.187,40
Edifícios e outras construções	114.882.787,38	0,00	7.801.830,30	0,00	0,00	120.000,00	0,00	129.398.554,08
Equipamento básico	4.886.706,94	0,00	874.892,88	0,00	883,75	124.236,60	0,00	5.698.399,28
Equipamento de transporte	8.135.203,76	0,00	839.117,16	0,00	0,00	88.900,40	0,00	8.887.420,47
Ferramentas e utensílios	371.858,51	0,00	102.288,33	0,00	0,00	0,00	0,00	474.154,84
Equipamento administrativo	8.628.202,28	0,00	1.072.591,12	0,00	1.705,52	138.082,23	0,00	9.559.005,63
Taras e vasilhame	0,00	0,00	0,00	0,00	0,00	0,00	0,00	0,00
Outras imobilizações corpóreas	3.308.815,80	0,00	826.738,18	0,00	0,00	91.949,88	0,00	4.041.404,28
Imobilizações em curso	10.286.115,88	0,00	11.233.308,04	0,00	0,00	0,00	0,00	14.697.567,28
Adiantamentos por conta de imobilizações corpóreas	2.440.782,75	0,00	0,00	0,00	0,00	0,00	0,00	2.440.782,75
	917.574.900,20	0,00	39.470.114,05	11.700,00	2.669,27	581.188,98	0,00	956.488.478,00
<b>De Investimentos Financeiros</b>								
Partes de capital	5.875.373,85	0,00	100.240,42	0,00	0,00	0,00	0,00	5.975.614,27
Obrigações e títulos de participação	0,00	0,00	0,00	0,00	0,00	0,00	0,00	0,00
<b>Investimentos em imóveis</b>								
Terranos e recursos naturais	2.366.387,41	0,00	852.023,18	0,00	0,00	0,00	0,00	3.238.390,58
Edifícios e outras construções	26.181,95	0,00	583.505,52	0,00	0,00	0,00	0,00	589.687,47
<b>Outras aplicações financeiras</b>								
Depósitos em instituições financeiras	0,00	0,00	0,00	0,00	0,00	0,00	0,00	0,00
Títulos de dívida pública	0,00	0,00	0,00	0,00	0,00	0,00	0,00	0,00
Outros títulos	0,00	0,00	0,00	0,00	0,00	0,00	0,00	0,00
Imobilizações em curso	0,00	0,00	0,00	0,00	0,00	0,00	0,00	0,00
Adiantamentos por conta de investimentos financeiros	0,00	0,00	0,00	0,00	0,00	0,00	0,00	0,00
	8.287.823,21	0,00	1.515.769,12	0,00	0,00	0,00	0,00	9.803.692,33





# Anexo II


# Município de Cascais


Ano: 2009

## Amortizações e Provisões

Unidade: Euros

Rubricas	Saldo Inicial	Reforço	Regularizações	Saldo Final	
<b>De Bens de domínio público</b>	485				
Terrenos e recursos naturais	4851	0,00	0,00	0,00	
Edifícios	4852	2.867.524,67	35.489,16	292.461,75	2.810.552,08
Outras construções e infra-estruturas	4853	2.091.419,65	8.410,90	86.184,18	2.013.646,37
Bens do património histórico, artístico e cultural	4855	181.066,15	10.650,95	0,00	191.717,10
Outros bens de domínio público	4859	10.799,57	1.538,60	0,00	12.338,17
		5.150.810,04	56.089,61	378.645,93	4.828.253,72
<b>De Imobilizações incorpóreas</b>	483				
Despesas de instalação	4831	0,00	0,00	0,00	0,00
Despesas de investigação e desenvolvimento	4832	873.724,29	857.258,30	0,00	1.730.982,59
Propriedade industrial e outros direitos	4833	3.139.509,67	968.511,44	907,65	4.107.113,46
		4.013.233,96	1.825.769,74	907,65	5.838.096,05
<b>De Imobilizações Corpóreas</b>	482				
Terrenos e recursos naturais	4821	0,00	0,00	0,00	0,00
Edifícios e outras construções	4822				
Edifícios	48221	45.085.985,40	3.637.653,21	4.190.938,78	44.532.679,83
Outras construções	48222	5.861.942,91	267.869,98	305.000,00	5.824.812,89
Equipamento básico	4823	3.251.382,38	673.553,17	108.359,72	3.816.575,83
Equipamento de transporte	4824	2.757.235,83	828.347,18	86.384,43	3.499.198,58
Ferramentas e utensílios	4825	270.590,87	55.042,66	0,00	325.633,53
Móvel administrativo	4826	7.106.307,89	874.777,79	131.765,80	7.849.319,88
Taras e vasilhame	4827	0,00	0,00	0,00	0,00
Outras imobilizações corpóreas	4829	2.174.072,66	433.644,43	89.859,82	2.517.857,27
		66.507.497,94	6.770.888,42	4.812.308,55	68.366.077,81
<b>De Investimentos em imóveis</b>	481				
Terrenos e recursos naturais	4811	0,00	0,00	0,00	0,00
Edifícios e outras construções:	4812				
Edifícios	48121	6.377,16	86.617,68	0,00	92.994,84
Outras construções	48122	0,00	0,00	0,00	0,00
		6.377,16	86.617,68	0,00	92.994,84
<b>De Investimentos Financeiros</b>	49				
Partes de capital	491	0,00	0,00	0,00	0,00
Obrigações e títulos de participação	492	0,00	0,00	0,00	0,00
Outras aplicações financeiras:	495				
Depósitos em instituições financeiras	4951	0,00	0,00	0,00	0,00
Títulos de dívida pública	4952	0,00	0,00	0,00	0,00
Outros títulos	4953	0,00	0,00	0,00	0,00
		0,00	0,00		0,00





# Anexo III



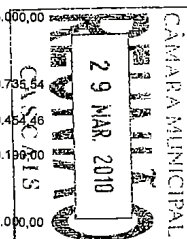
Mapa Síntese  
de  
Bens por Conta

### Mapa síntese por conta

Ano: 2009

Ano: 2009

Classificação patrimonial	Ano início utilização	GH	Nº de bens	Ano económico	Valor inicial bruto	Taxa	Tipo de Taxa	Amortizações de exercícios anteriores	Amortizações do exercício	Amortizações acumuladas	Anos de vida esperada	Valor patrimonial líquido
41114	2004	000 00 00	1	2004	163.855,11	0,00	Geral	0,00	0,00	0,00	0	163.855,11
<b>Totais da conta 41114:</b>			1		163.855,11			0,00	0,00	0,00		163.855,11
41115	2004	000 00 00	1	2004	199.519,16	0,00	Geral	0,00	0,00	0,00	0	199.519,16
<b>Totais da conta 41115:</b>			1		199.519,16			0,00	0,00	0,00		199.519,16
41116	2004	000 00 00	1	2004	5.000,00	0,00	Geral	0,00	0,00	0,00	0	5.000,00
<b>Totais da conta 41116:</b>			1		5.000,00			0,00	0,00	0,00		5.000,00
41121	2004	000 00 00	1	2004	109.735,54	0,00	Geral	0,00	0,00	0,00	0	109.735,54
	2006	000 00 00	1	2006	1.000.454,46	0,00	Geral	0,00	0,00	0,00	0	1.000.454,46
<b>Totais da conta 41121:</b>			2		1.110.190,00			0,00	0,00	0,00		1.110.190,00
411212	2004	000 00 00	1	2009	200.000,00	0,00	Geral	0,00	0,00	0,00	0	200.000,00
	2004	000 00 00	1	2004	0,00	0,00	Geral	0,00	0,00	0,00	0	0,00
<b>Totais da conta 411212:</b>			2		200.000,00			0,00	0,00	0,00		200.000,00
411213	2004	000 00 00	2	2004	600.000,00	0,00	Geral	0,00	0,00	0,00	0	600.000,00
	2008	000 00 00	1	2008	400.000,00	0,00	Geral	0,00	0,00	0,00	0	400.000,00
<b>Totais da conta 411213:</b>			3		1.000.000,00			0,00	0,00	0,00		1.000.000,00
411214	2005	000 00 00	1	2005	200.000,00	0,00	Geral	0,00	0,00	0,00	0	200.000,00




## Mapa síntese por conta

Ano:

Ano: 2009

Classificação patrimonial	Ano início utilização	GH	Nº de bens	Ano económico	Valor inicial bruto	Taxa	Tipo de Taxa	Amortizações de exercícios anteriores	Amortizações do exercício	Amortizações acumuladas	Anos de vida esperada	Valor patrimonial líquido
411214	2006	000 00 00	1	2006	780.000,00	0,00	Geral	0,00	0,00	0,00	0	780.000,00
	2008	000 00 00	1	2008	20.000,00	0,00	Geral	0,00	0,00	0,00	0	20.000,00
<b>Totais da conta 411214:</b>			3		1.000.000,00			0,00	0,00	0,00		1.000.000,00
411215	2005	000 00 00	1	2005	200.000,00	0,00	Geral	0,00	0,00	0,00	0	200.000,00
<b>Totais da conta 411215:</b>			1		200.000,00			0,00	0,00	0,00		200.000,00
411216	2005	000 00 00	1	2005	200.000,00	0,00	Geral	0,00	0,00	0,00	0	200.000,00
<b>Totais da conta 411216:</b>			1		200.000,00			0,00	0,00	0,00		200.000,00
411221	2004	000 00 00	1	2004	124.699,47	0,00	Geral	0,00	0,00	0,00	0	124.699,47
	2007	000 00 00	1	2007	50.100,53	0,00	Geral	0,00	0,00	0,00	0	50.100,53
<b>Totais da conta 411221:</b>			2		174.800,00			0,00	0,00	0,00		174.800,00
411311	2004	000 00 00	1	2004	1.347.500,00	0,00	Geral	0,00	0,00	0,00	0	1.347.500,00
<b>Totais da conta 411311:</b>			1		1.347.500,00			0,00	0,00	0,00		1.347.500,00
411312	2004	000 00 00	1	2004	124.750,00	0,00	Geral	0,00	0,00	0,00	0	124.750,00
<b>Totais da conta 411312:</b>			1		124.750,00			0,00	0,00	0,00		124.750,00
411314	2004	000 00 00	1	2004	125.000,00	0,00	Geral	0,00	0,00	0,00	0	125.000,00
<b>Totais da conta 411314:</b>			1		125.000,00			0,00	0,00	0,00		125.000,00

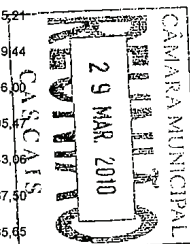


## Mapa síntese por conta

Ano:

Ano: 2009

Classificação patrimonial	Ano início utilização	GH	Nº de bens	Ano económico	Valor inicial bruto	Taxa	Tipo de Taxa	Amortizações de exercícios anteriores	Amortizações do exercício	Amortizações acumuladas	Anos de vida esperada	Valor patrimonial líquido
411316												
	2006	000 00 00	1	2006	125.000,00	0,00	Geral	0,00	0,00	0,00	0	125.000,00
<b>Totais da conta 411316:</b>			1		125.000,00			0,00	0,00	0,00		125.000,00
4141												
	1988	301 06 02	3	2009	27.262,50	0,00	Geral	0,00	0,00	0,00	0	27.262,50
	1989	301 06 01	1	2009	92.384,65	0,00	Geral	0,00	0,00	0,00	0	92.384,65
	1994	301 06 01	2	2008	19.706,64	0,00	Geral	0,00	0,00	0,00	0	19.706,64
	2005	301 06 01	1	2005	60.000,00	0,00	Geral	0,00	0,00	0,00	0	60.000,00
	2005	301 06 01	2	2009	20.020,53	0,00	Geral	0,00	0,00	0,00	0	20.020,53
	2007	301 06 01	3	2005	93.355,21	0,00	Específica	0,00	0,00	0,00	0	93.355,21
	2007	301 07 04	1	2005	62.459,44	0,00	Específica	0,00	0,00	0,00	0	62.459,44
	2007	301 07 04	1	2007	2.472.936,00	0,00	Geral	0,00	0,00	0,00	0	2.472.936,00
	2008	301 06 01	5	2002	299.305,47	0,00	Específica	0,00	0,00	0,00	0	299.305,47
	2008	301 06 01	3	2008	341.243,06	0,00	Específica	0,00	0,00	0,00	0	341.243,06
	2008	301 06 01	3	2009	48.167,50	0,00	Geral	0,00	0,00	0,00	0	48.167,50
	2008	301 07 04	1	2004	85,65	0,00	Específica	0,00	0,00	0,00	0	85,65
	2008	301 07 04	1	2008	769,41	0,00	Específica	0,00	0,00	0,00	0	769,41
	2009	301 06 02	1	2002	122.752,91	0,00	Específica	0,00	0,00	0,00	0	122.752,91
	2009	301 07 04	1	2009	267.420,00	0,00	Específica	0,00	0,00	0,00	0	267.420,00
<b>Totais da conta 4141:</b>			29		3.927.868,97			0,00	0,00	0,00		3.927.868,97
41421												
	1989	301 02 03D	1	2009	277.153,96	1,25	Geral	0,00	72.752,82	72.752,82	59	204.401,14





## Mapa síntese por conta


Ano:

Ano: 2009

Classificação patrimonial	Ano início utilização	GH	Nº de bens	Ano económico	Valor inicial bruto	Taxa	Tipo de Taxa	Amortizações de exercícios anteriores	Amortizações do exercício	Amortizações acumuladas	Anos de vida esperada	Valor patrimonial líquido
41421												
	1998	301 01 03D	1	2002	25.925,02	1,25	Geral	3.564,66	324,06	3.888,72	68	22.036,30
	2005	301 02 99D	1	2005	75.000,00	1,25	Geral	2.812,50	937,50	3.750,00	75	71.250,00
	2005	301 02 99D	2	2009	60.061,56	1,25	Geral	0,00	3.753,85	3.753,85	75	56.307,71
	2005	301 03 01D	3	2009	81.787,50	1,25	Geral	0,00	5.111,70	5.111,70	75	76.675,80
	2008	301 02 01D	3	2009	144.502,50	1,25	Geral	0,00	3.612,56	3.612,56	78	140.889,94
	2009	301 02 04D	1	2004	256,93	1,25	Específica	0,00	125,19	125,19	41	131,74
<b>Totais da conta 41421:</b>			12		664.687,47			6.377,16	86.617,68	92.994,84		571.692,63
<b>Totais finais:</b>			62		10.568.170,71			6.377,16	86.617,68	92.994,84		10.475.175,87

Nota: Os valores do mapa relativos às Amortizações do Exercício, correspondem ao saldo das amortizações do ano na conta equivalente.

Assim, caso tenham sido efectuadas transferências de conta de bens no ano, não poderá comparar estes valores com mapas de movimentos do exercício na 66/68 ou mesmo 48.

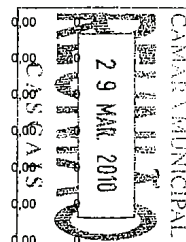


### Mapa síntese por conta

Ano: 2009

Ano: 2009

Classificação patrimonial	Ano início utilização	GH	Nº de bens	Ano económico	Valor inicial bruto	Taxa	Tipo de Taxa	Amortizações de exercícios anteriores	Amortizações do exercício	Amortizações acumuladas	Anos de vida esperada	Valor patrimonial líquido
421												
1953	302 01 99		1	2009	0,00	0,00	Geral	0,00	0,00	0,00	0	0,00
1955	302 01 99		1	2008	0,00	0,00	Geral	0,00	0,00	0,00	0	0,00
1957	302 01 99		1	2008	0,00	0,00	Geral	0,00	0,00	0,00	0	0,00
1958	301 06 01		1	2002	225.000,00	0,00	Geral	0,00	0,00	0,00	0	225.000,00
1958	301 06 01		11	2008	23.922,02	0,00	Geral	0,00	0,00	0,00	0	23.922,02
1958	301 07 04		1	2009	7,68	0,00	Geral	0,00	0,00	0,00	0	7,68
1958	302 01 99		2	2009	72,72	0,00	Geral	0,00	0,00	0,00	0	72,72
1959	301 06 01		1	2002	124.537,50	0,00	Geral	0,00	0,00	0,00	0	124.537,50
1959	301 07 04		1	2009	26,44	0,00	Geral	0,00	0,00	0,00	0	26,44
1959	302 01 99		4	2009	110,48	0,00	Geral	0,00	0,00	0,00	0	110,48
1961	302 01 99		1	2008	1.166,02	0,00	Geral	0,00	0,00	0,00	0	1.166,02
1961	302 01 99		3	2009	103,75	0,00	Geral	0,00	0,00	0,00	0	103,75
1962	302 01 99		1	2008	34,54	0,00	Geral	0,00	0,00	0,00	0	34,54
1964	301 06 01		1	2008	296,29	0,00	Geral	0,00	0,00	0,00	0	296,29
1964	301 06 01		1	2009	41.932,83	0,00	Geral	0,00	0,00	0,00	0	41.932,83
1964	301 07 04		2	2008	519,45	0,00	Geral	0,00	0,00	0,00	0	519,45
1964	302 01 99		1	2009	49,88	0,00	Geral	0,00	0,00	0,00	0	49,88
1965	301 07 02		1	2009	465,78	0,00	Geral	0,00	0,00	0,00	0	465,78
1965	301 07 04		1	2009	102,05	0,00	Geral	0,00	0,00	0,00	0	102,05
1965	302 01 99		2	2008	478,84	0,00	Geral	0,00	0,00	0,00	0	478,84
1965	302 01 99		1	2009	135,50	0,00	Geral	0,00	0,00	0,00	0	135,50




### Mapa síntese por conta

Ano:

Ano: 2009

Classificação patrimonial	Ano início utilização	GH	Nº de bens	Ano económico	Valor inicial bruto	Taxa	Tipo de Taxa	Amortizações de exercícios anteriores	Amortizações do exercício	Amortizações acumuladas	Anos de vida esperada	Valor patrimonial líquido
421												
1966	302 01 99		1	2009	112,98	0,00	Geral	0,00	0,00	0,00	0	112,98
1967	301 06 01		2	2009	74.392,30	0,00	Geral	0,00	0,00	0,00	0	74.392,30
1968	301 07 04		1	2009	474.469,34	0,00	Geral	0,00	0,00	0,00	0	474.469,34
1968	302 01 99		2	2009	164,04	0,00	Geral	0,00	0,00	0,00	0	164,04
1969	301 06 01		1	2002	12.150,00	0,00	Geral	0,00	0,00	0,00	0	12.150,00
1969	301 06 99		1	2002	9.000,00	0,00	Geral	0,00	0,00	0,00	0	9.000,00
1970	301 06 01		1	2009	29.173,44	0,00	Geral	0,00	0,00	0,00	0	29.173,44
1970	301 07 04		2	2009	1.296,13	0,00	Geral	0,00	0,00	0,00	0	1.296,13
1970	302 01 99		1	2002	136.050,00	0,00	Geral	0,00	0,00	0,00	0	136.050,00
1970	302 01 99		2	2009	60,30	0,00	Geral	0,00	0,00	0,00	0	60,30
1971	301 07 04		3	2009	0,00	0,00	Geral	0,00	0,00	0,00	0	0,00
1971	302 01 99		2	2008	0,00	0,00	Geral	0,00	0,00	0,00	0	0,00
1971	302 01 99		6	2009	0,00	0,00	Geral	0,00	0,00	0,00	0	0,00
1972	302 01 99		1	2009	0,00	0,00	Geral	0,00	0,00	0,00	0	0,00
1973	302 01 99		7	2009	0,00	0,00	Geral	0,00	0,00	0,00	0	0,00
1974	301 06 01		1	2009	0,00	0,00	Geral	0,00	0,00	0,00	0	0,00
1974	301 07 04		5	2009	0,00	0,00	Geral	0,00	0,00	0,00	0	0,00
1974	302 01 99		1	2008	0,00	0,00	Geral	0,00	0,00	0,00	0	0,00
1974	302 01 99		15	2009	0,00	0,00	Geral	0,00	0,00	0,00	0	0,00
1975	302 01 99		4	2008	0,00	0,00	Geral	0,00	0,00	0,00	0	0,00
1975	302 01 99		5	2009	78,66	0,00	Geral	0,00	0,00	0,00	0	78,66




Mapa síntese por conta

Ano:

Ano: 2009

Classificação patrimonial	Ano início utilização	GH	Nº de bens	Ano económico	Valor inicial bruto	Taxa	Tipo de Taxa	Amortizações de exercícios anteriores	Amortizações do exercício	Amortizações acumuladas	Anos de vida esperada	Valor patrimonial líquido
421												
	1976	302 01 99	2	2008	0,00	0,00	Geral	0,00	0,00	0,00	0	0,00
	1976	302 01 99	2	2009	0,00	0,00	Geral	0,00	0,00	0,00	0	0,00
	1977	301 07 04	3	2009	0,00	0,00	Geral	0,00	0,00	0,00	0	0,00
	1977	302 01 99	12	2009	0,00	0,00	Geral	0,00	0,00	0,00	0	0,00
	1978	301 07 04	1	2009	0,00	0,00	Geral	0,00	0,00	0,00	0	0,00
	1978	302 01 99	1	2008	0,00	0,00	Geral	0,00	0,00	0,00	0	0,00
	1978	302 01 99	1	2009	0,00	0,00	Geral	0,00	0,00	0,00	0	0,00
	1979	302 01 99	5	2009	0,00	0,00	Geral	0,00	0,00	0,00	0	0,00
	1980	301 06 01	2	2009	170.975,49	0,00	Geral	0,00	0,00	0,00	0	170.975,49
	1980	301 07 04	4	2009	0,00	0,00	Geral	0,00	0,00	0,00	0	0,00
	1980	302 01 99	11	2009	0,00	0,00	Geral	0,00	0,00	0,00	0	0,00
	1981	301 07 04	4	2009	0,00	0,00	Geral	0,00	0,00	0,00	0	0,00
	1981	302 01 99	3	2008	0,00	0,00	Geral	0,00	0,00	0,00	0	0,00
	1981	302 01 99	2	2009	0,00	0,00	Geral	0,00	0,00	0,00	0	0,00
	1982	301 06 01	1	2009	40,07	0,00	Geral	0,00	0,00	0,00	0	40,07
	1982	302 01 99	3	2008	0,00	0,00	Geral	0,00	0,00	0,00	0	0,00
	1982	302 01 99	14	2009	0,00	0,00	Geral	0,00	0,00	0,00	0	0,00
	1983	301 06 01	3	2002	119.842,30	0,00	Geral	0,00	0,00	0,00	0	119.842,30
	1983	301 06 99	1	2002	534.750,00	0,00	Geral	0,00	0,00	0,00	0	534.750,00
	1983	301 07 04	3	2009	0,00	0,00	Geral	0,00	0,00	0,00	0	0,00
	1983	302 01 99	2	2008	0,00	0,00	Geral	0,00	0,00	0,00	0	0,00




Mapa síntese por conta

Ano:

Ano: 2009

Classificação patrimonial	Ano início utilização	GH	Nº de bens	Ano económico	Valor inicial bruto	Taxa	Tipo de Taxa	Amortizações de exercícios anteriores	Amortizações do exercício	Amortizações acumuladas	Anos de vida esperada	Valor patrimonial líquido
421												
	1983	302 01 99	19	2009	0,00	0,00	Geral	0,00	0,00	0,00	0	0,00
	1984	301 07 04	5	2008	0,00	0,00	Geral	0,00	0,00	0,00	0	0,00
	1984	302 01 99	4	2008	0,00	0,00	Geral	0,00	0,00	0,00	0	0,00
	1984	302 01 99	10	2009	0,00	0,00	Geral	0,00	0,00	0,00	0	0,00
	1985	301 06 01	1	2009	267.740,00	0,00	Geral	0,00	0,00	0,00	0	267.740,00
	1985	301 07 04	2	2008	0,00	0,00	Geral	0,00	0,00	0,00	0	0,00
	1985	301 07 04	2	2009	0,00	0,00	Geral	0,00	0,00	0,00	0	0,00
	1985	302 01 99	21	2008	0,00	0,00	Geral	0,00	0,00	0,00	0	0,00
	1985	302 01 99	5	2009	0,00	0,00	Geral	0,00	0,00	0,00	0	0,00
	1986	301 06 99	2	2002	26.462,02	0,00	Geral	0,00	0,00	0,00	0	26.462,02
	1986	301 07 04	2	2008	0,00	0,00	Geral	0,00	0,00	0,00	0	0,00
	1986	302 01 99	13	2008	0,00	0,00	Geral	0,00	0,00	0,00	0	0,00
	1986	302 01 99	7	2009	0,00	0,00	Geral	0,00	0,00	0,00	0	0,00
	1987	301 06 01	1	2002	73.822,09	0,00	Geral	0,00	0,00	0,00	0	73.822,09
	1987	301 06 01	12	2008	111.614,23	0,00	Geral	0,00	0,00	0,00	0	111.614,23
	1987	301 06 99	1	2002	30.135,20	0,00	Especifica	0,00	0,00	0,00	0	30.135,20
	1987	301 06 99	5	2002	144.985,50	0,00	Geral	0,00	0,00	0,00	0	144.985,50
	1987	301 07 04	1	2008	0,00	0,00	Geral	0,00	0,00	0,00	0	0,00
	1987	301 07 04	1	2009	3.490,00	0,00	Geral	0,00	0,00	0,00	0	3.490,00
	1987	302 01 99	2	2002	0,00	0,00	Geral	0,00	0,00	0,00	0	0,00
	1987	302 01 99	11	2008	0,00	0,00	Geral	0,00	0,00	0,00	0	0,00




## Mapa síntese por conta

Ano:

Ano: 2009

Classificação patrimonial	Ano início utilização	GH	Nº de bens	Ano económico	Valor inicial bruto	Taxa	Tipo de Taxa	Amortizações de exercícios anteriores	Amortizações do exercício	Amortizações acumuladas	Anos de vida esperada	Valor patrimonial líquido
421												
1988	301 06 02		3	2009	1.225.795,00	0,00	Geral	0,00	0,00	0,00	0	1.225.795,00
1988	301 06 99		4	2002	1.894.312,50	0,00	Geral	0,00	0,00	0,00	0	1.894.312,50
1988	301 07 04		1	2008	0,00	0,00	Geral	0,00	0,00	0,00	0	0,00
1988	301 07 04		1	2009	0,00	0,00	Geral	0,00	0,00	0,00	0	0,00
1988	301 07 99		1	2002	89.419,83	0,00	Específica	0,00	0,00	0,00	0	89.419,83
1988	302 01 99		3	2008	0,00	0,00	Geral	0,00	0,00	0,00	0	0,00
1989	301 06 01		8	2002	983.209,50	0,00	Geral	0,00	0,00	0,00	0	983.209,50
1990	302 01 99		1	2002	1.875,00	0,00	Geral	0,00	0,00	0,00	0	1.875,00
1991	301 06 01		1	2002	385.000,00	0,00	Geral	0,00	0,00	0,00	0	385.000,00
1991	301 06 99		1	2002	10.125,00	0,00	Geral	0,00	0,00	0,00	0	10.125,00
1991	302 01 99		1	2009	4.988,11	0,00	Geral	0,00	0,00	0,00	0	4.988,11
1992	302 01 99		2	2008	0,00	0,00	Geral	0,00	0,00	0,00	0	0,00
1993	301 06 01		21	2007	230.623,08	0,00	Específica	0,00	0,00	0,00	0	230.623,08
1993	301 06 01		28	2007	307.571,45	0,00	Geral	0,00	0,00	0,00	0	307.571,45
1993	301 06 01		44	2008	481.931,48	0,00	Geral	0,00	0,00	0,00	0	481.931,48
1993	302 01 99		1	2009	0,00	0,00	Geral	0,00	0,00	0,00	0	0,00
1994	301 06 01		13	2008	137.946,48	0,00	Geral	0,00	0,00	0,00	0	137.946,48
1996	301 07 04		1	2008	0,00	0,00	Geral	0,00	0,00	0,00	0	0,00
1997	301 06 01		4	2002	46.867,04	0,00	Geral	0,00	0,00	0,00	0	46.867,04
1997	301 06 99		1	2002	75.595,61	0,00	Geral	0,00	0,00	0,00	0	75.595,61
1998	301 06 01		11	2002	790.866,50	0,00	Geral	0,00	0,00	0,00	0	790.866,50




Mapa síntese por conta

Ano:

Ano: 2009

Classificação patrimonial	Ano início utilização	GH	Nº de bens	Ano económico	Valor inicial bruto	Taxa	Tipo de Taxa	Amortizações de exercícios anteriores	Amortizações do exercício	Amortizações acumuladas	Anos de vida esperada	Valor patrimonial líquido
421												
	1998	301 06 01	2	2009	2.267.776,86	0,00	Geral	0,00	0,00	0,00	0	2.267.776,86
	1998	301 06 02	1	2009	2.859.750,00	0,00	Geral	0,00	0,00	0,00	0	2.859.750,00
	1998	301 07 02	1	2009	36.568,92	0,00	Geral	0,00	0,00	0,00	0	36.568,92
	1998	301 07 04	5	2009	439.836,16	0,00	Geral	0,00	0,00	0,00	0	439.836,16
	1999	301 06 01	25	2002	1.997.714,34	0,00	Geral	0,00	0,00	0,00	0	1.997.714,34
	1999	301 06 99	1	2002	1.748.184,24	0,00	Geral	0,00	0,00	0,00	0	1.748.184,24
	2000	301 06 01	20	2002	1.463.391,24	0,00	Geral	0,00	0,00	0,00	0	1.463.391,24
	2000	301 06 01	3	2009	1.036.023,75	0,00	Geral	0,00	0,00	0,00	0	1.036.023,75
	2000	301 06 99	1	2002	23.441,01	0,00	Geral	0,00	0,00	0,00	0	23.441,01
	2000	301 07 04	1	2002	20.587,50	0,00	Geral	0,00	0,00	0,00	0	20.587,50
	2000	302 01 06	1	2002	32.421,86	0,00	Geral	0,00	0,00	0,00	0	32.421,86
	2001	301 06 01	1	2002	48.970,00	0,00	Específica	0,00	0,00	0,00	0	48.970,00
	2001	301 06 01	58	2002	722.835.442,30	0,00	Geral	0,00	0,00	0,00	0	722.835.442,30
	2001	301 06 99	15	2002	0,00	0,00	Geral	0,00	0,00	0,00	0	0,00
	2001	301 07 02	4	2002	129.693,75	0,00	Geral	0,00	0,00	0,00	0	129.693,75
	2001	301 07 04	1	2002	606,24	0,00	Específica	0,00	0,00	0,00	0	606,24
	2001	301 07 04	2	2002	0,00	0,00	Geral	0,00	0,00	0,00	0	0,00
	2001	302 01 99	4	2002	68.250,00	0,00	Geral	0,00	0,00	0,00	0	68.250,00
	2002	301 06 01	8	2002	468.720,33	0,00	Geral	0,00	0,00	0,00	0	468.720,33
	2002	301 06 01	1	2009	133.480,00	0,00	Geral	0,00	0,00	0,00	0	133.480,00
	2002	301 06 99	3	2002	126.807,00	0,00	Geral	0,00	0,00	0,00	0	126.807,00




## Mapa síntese por conta

Ano:

Ano: 2009

Classificação patrimonial	Ano início utilização	GH	Nº de bens	Ano económico	Valor inicial bruto	Taxa	Tipo de Taxa	Amortizações de exercícios anteriores	Amortizações do exercício	Amortizações acumuladas	Anos de vida esperada	Valor patrimonial líquido
421												
2002	301 07 04		1	2002	3.892,87	0,00	Geral	0,00	0,00	0,00	0	3.892,87
2002	301 07 04		1	2009	4.987,98	0,00	Geral	0,00	0,00	0,00	0	4.987,98
2002	302 01 06		1	2002	81.750,00	0,00	Geral	0,00	0,00	0,00	0	81.750,00
2002	302 01 99		1	2002	0,00	0,00	Geral	0,00	0,00	0,00	0	0,00
2003	301 06 01		3	2003	2.628.175,09	0,00	Geral	0,00	0,00	0,00	0	2.628.175,09
2003	301 06 01		1	2009	40.000,00	0,00	Geral	0,00	0,00	0,00	0	40.000,00
2003	301 06 99		7	2003	5.686.500,00	0,00	Geral	0,00	0,00	0,00	0	5.686.500,00
2003	301 06 99		1	2009	57.430,00	0,00	Geral	0,00	0,00	0,00	0	57.430,00
2004	301 01 03D		8	2004	1.402.084,06	0,00	Específica	0,00	0,00	0,00	0	1.402.084,06
2004	301 01 99E		1	2004	0,00	0,00	Específica	0,00	0,00	0,00	0	0,00
2004	301 02 99D		2	2004	2.825.625,00	0,00	Específica	0,00	0,00	0,00	0	2.825.625,00
2004	301 06 01		7	2004	383.150,09	0,00	Específica	0,00	0,00	0,00	0	383.150,09
2004	301 06 01		58	2004	9.919.544,53	0,00	Geral	0,00	0,00	0,00	0	9.919.544,53
2004	301 06 99		13	2004	1.347.475,00	0,00	Geral	0,00	0,00	0,00	0	1.347.475,00
2004	301 07 04		6	2004	246.207,50	0,00	Geral	0,00	0,00	0,00	0	246.207,50
2004	302 01 99		16	2004	194.687,32	0,00	Geral	0,00	0,00	0,00	0	194.687,32
2005	301 06 01		7	2005	1.122.598,23	0,00	Geral	0,00	0,00	0,00	0	1.122.598,23
2005	301 06 01		38	2009	525.640,82	0,00	Geral	0,00	0,00	0,00	0	525.640,82
2005	301 06 02		1	2009	54.070,00	0,00	Geral	0,00	0,00	0,00	0	54.070,00
2005	301 07 02		1	2005	2.400,00	0,00	Geral	0,00	0,00	0,00	0	2.400,00
2005	301 07 02		1	2009	1.760,00	0,00	Geral	0,00	0,00	0,00	0	1.760,00



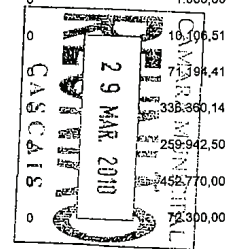


Mapa síntese por conta

Ano:

Ano: 2009

Classificação patrimonial	Ano início utilização	GH	Nº de bens	Ano económico	Valor inicial bruto	Taxa	Tipo de Taxa	Amortizações de exercícios anteriores	Amortizações do exercício	Amortizações acumuladas	Anos de vida esperada	Valor patrimonial líquido
421	2005	301 07 04	22	2005	766.000,00	0,00	Geral	0,00	0,00	0,00	0	766.000,00
	2005	301 07 04	5	2009	8.770,00	0,00	Geral	0,00	0,00	0,00	0	8.770,00
	2005	301 07 99	3	2005	371.506,96	0,00	Geral	0,00	0,00	0,00	0	371.506,96
	2005	302 01 06	1	2005	0,00	0,00	Geral	0,00	0,00	0,00	0	0,00
	2005	302 01 99	23	2005	213.592,12	0,00	Geral	0,00	0,00	0,00	0	213.592,12
	2006	301 06 01	4	2009	798.620,00	0,00	Geral	0,00	0,00	0,00	0	798.620,00
	2006	301 07 02	1	2009	7.560,00	0,00	Geral	0,00	0,00	0,00	0	7.560,00
	2006	301 07 04	16	2009	236.880,00	0,00	Geral	0,00	0,00	0,00	0	236.880,00
	2006	302 01 99	2	2009	1.000,00	0,00	Geral	0,00	0,00	0,00	0	1.000,00
	2007	301 06 01	1	2002	10.106,51	0,00	Específica	0,00	0,00	0,00	0	10.106,51
	2007	301 06 01	6	2004	71.194,41	0,00	Específica	0,00	0,00	0,00	0	71.194,41
	2007	301 06 01	5	2005	336.360,14	0,00	Específica	0,00	0,00	0,00	0	336.360,14
	2007	301 06 01	3	2007	259.942,50	0,00	Geral	0,00	0,00	0,00	0	259.942,50
	2007	301 06 01	3	2008	452.770,00	0,00	Geral	0,00	0,00	0,00	0	452.770,00
	2007	301 06 01	1	2009	72.300,00	0,00	Geral	0,00	0,00	0,00	0	72.300,00
	2007	301 07 04	6	2005	83.966,61	0,00	Específica	0,00	0,00	0,00	0	83.966,61
	2007	301 07 04	18	2007	605.183,76	0,00	Geral	0,00	0,00	0,00	0	605.183,76
	2007	301 07 99	1	2004	920.466,93	0,00	Específica	0,00	0,00	0,00	0	920.466,93
	2007	301 07 99	2	2005	45.000,00	0,00	Específica	0,00	0,00	0,00	0	45.000,00
	2007	302 01 99	3	2007	0,00	0,00	Geral	0,00	0,00	0,00	0	0,00
	2007	302 01 99	1	2009	0,00	0,00	Geral	0,00	0,00	0,00	0	0,00




**Mapa síntese por conta**

Ano:

Ano: 2009

Classificação patrimonial	Ano início utilização	GH	Nº de bens	Ano económico	Valor inicial bruto	Taxa	Tipo de Taxa	Amortizações de exercícios anteriores	Amortizações do exercício	Amortizações acumuladas	Anos de vida esperada	Valor patrimonial líquido
421												
	2008	301 06 01	27	2002	1.224.484,29	0,00	Específica	0,00	0,00	0,00	0	1.224.484,29
	2008	301 06 01	6	2004	86.123,63	0,00	Específica	0,00	0,00	0,00	0	86.123,63
	2008	301 06 01	2	2008	1.748.145,36	0,00	Específica	0,00	0,00	0,00	0	1.748.145,36
	2008	301 06 01	48	2008	2.219.928,25	0,00	Geral	0,00	0,00	0,00	0	2.219.928,25
	2008	301 06 01	4	2009	165.837,50	0,00	Geral	0,00	0,00	0,00	0	165.837,50
	2008	301 06 02	1	2002	1.650,00	0,00	Específica	0,00	0,00	0,00	0	1.650,00
	2008	301 08 99	1	2002	60.235,29	0,00	Específica	0,00	0,00	0,00	0	60.235,29
	2008	301 07 02	3	2002	1.156.560,56	0,00	Específica	0,00	0,00	0,00	0	1.156.560,56
	2008	301 07 02	1	2005	520,00	0,00	Específica	0,00	0,00	0,00	0	520,00
	2008	301 07 02	1	2008	3.850,00	0,00	Geral	0,00	0,00	0,00	0	3.850,00
	2008	301 07 04	53	2002	1.581.552,13	0,00	Específica	0,00	0,00	0,00	0	1.581.552,13
	2008	301 07 04	2	2004	42.528,27	0,00	Específica	0,00	0,00	0,00	0	42.528,27
	2008	301 07 04	12	2008	1.769.852,92	0,00	Geral	0,00	0,00	0,00	0	1.769.852,92
	2008	301 07 04	2	2009	535.530,00	0,00	Geral	0,00	0,00	0,00	0	535.530,00
	2008	301 07 99	3	2002	236.705,90	0,00	Específica	0,00	0,00	0,00	0	236.705,90
	2008	301 07 99	1	2004	4.408,07	0,00	Específica	0,00	0,00	0,00	0	4.408,07
	2008	302 01 99	1	2002	49.530,00	0,00	Específica	0,00	0,00	0,00	0	49.530,00
	2008	302 01 99	1	2008	4,78	0,00	Específica	0,00	0,00	0,00	0	4,78
	2008	302 01 99	1	2008	600,00	0,00	Geral	0,00	0,00	0,00	0	600,00
	2009	301 06 01	10	2002	2.209.266,70	0,00	Específica	0,00	0,00	0,00	0	2.209.266,70
	2009	301 06 01	1	2003	104.340,00	0,00	Específica	0,00	0,00	0,00	0	104.340,00





**Mapa síntese por conta**


Ano:

Ano: 2009

Classificação patrimonial	Ano início utilização	GH	Nº de bens	Ano económico	Valor inicial bruto	Taxa	Tipo de Taxa	Amortizações de exercícios anteriores	Amortizações do exercício	Amortizações acumuladas	Anos de vida esperada	Valor patrimonial líquido
421												
	2009	301 06 01	1	2004	96.176,22	0,00	Específica	0,00	0,00	0,00	0	96.176,22
	2009	301 06 01	1	2002	20.426,25	0,00	Geral	0,00	0,00	0,00	0	20.426,25
	2009	301 06 01	227	2009	2.844.544,10	0,00	Geral	0,00	0,00	0,00	0	2.844.544,10
	2009	301 07 02	2	2005	1.880,00	0,00	Específica	0,00	0,00	0,00	0	1.880,00
	2009	301 07 04	27	2002	5.410.000,07	0,00	Específica	0,00	0,00	0,00	0	5.410.000,07
	2009	301 07 04	1	2004	33.057,85	0,00	Específica	0,00	0,00	0,00	0	33.057,85
	2009	301 07 04	1	2009	35.530,00	0,00	Geral	0,00	0,00	0,00	0	35.530,00
	2009	301 07 99	1	2009	77.450,00	0,00	Geral	0,00	0,00	0,00	0	77.450,00
	2009	302 01 99	1	2009	1.077.450,00	0,00	Geral	0,00	0,00	0,00	0	1.077.450,00
<b>Totais da conta 421:</b>			1364		799.630.924,51			0,00	0,00	0,00		799.630.924,51
<b>Totais finais:</b>			1364		799.630.924,51			0,00	0,00	0,00		799.630.924,51

Nota: Os valores do mapa relativos às Amortizações do Exercício, correspondem ao saldo das amortizações do ano na conta equivalente.

Assim, caso tenham sido efectuadas transferências de conta de bens no ano, não poderá comparar estes valores com mapas de movimentos do exercício na 66/68 ou mesmo de

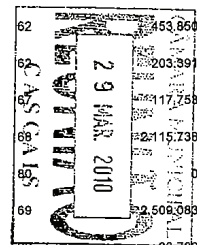


Município de Cascais  
Mapa síntese por conta

Ano: 2009

Ano: 2009

Classificação patrimonial	Ano início utilização	GH	Nº de bens	Ano económico	Valor inicial bruto	Taxa	Tipo de Taxa	Amortizações de exercícios anteriores	Amortizações do exercício	Amortizações acumuladas	Anos de vida esperada	Valor patrimonial líquido
4221												
	1958	301 02 01D	1	2002	378.000,00	1,25	Geral	80.325,00	4.725,00	85.050,00	62	292.950,00
	1959	301 01 99D	1	2002	415.125,00	1,25	Geral	88.214,02	5.189,06	93.403,08	62	321.721,92
	1969	301 01 03D	1	2002	36.450,00	1,25	Geral	7.745,71	455,63	8.201,34	62	28.248,66
	1987	301 02 99D	1	2002	42.312,50	1,25	Geral	8.991,47	528,91	9.520,38	62	32.792,12
	1989	301 01 99D	6	2002	269.775,00	1,25	Geral	57.327,40	3.372,20	60.699,60	62	209.075,40
	1989	301 02 04D	1	2002	205.000,00	1,25	Geral	2.562,50	2.562,50	5.125,00	62	199.875,00
	1989	301 02 99D	2	2002	585.614,00	1,25	Geral	124.443,06	7.320,18	131.763,24	62	453.850,76
	1991	301 02 99D	1	2002	262.440,00	1,25	Geral	55.768,50	3.280,50	59.049,00	62	203.391,00
	1997	301 01 03D	4	2002	140.601,12	1,25	Geral	21.090,24	1.757,52	22.847,76	68	117.753,36
	1998	301 01 03D	78	2002	2.489.104,14	1,25	Geral	342.251,69	31.113,79	373.365,48	68	2.115.738,66
	1998	301 02 99D	1	2002	0,00	1,25	Geral	0,00	0,00	0,00	80	0,00
	1999	301 01 03D	33	2002	2.909.081,85	1,25	Geral	363.635,20	36.363,52	399.998,72	69	2.509.083,13
	1999	301 02 99D	1	2002	112.211,57	1,25	Geral	14.026,40	1.402,64	15.429,04	69	96.782,53
	2000	301 01 03D	14	2002	209.187.436,69	1,25	Geral	23.533.586,73	2.614.842,97	26.148.429,70	70	183.039.006,99
	2000	301 01 03D	4	2002	0,00	1,25	Geral	0,00	0,00	0,00	80	0,00
	2000	301 01 99D	3	2002	102.040,88	1,25	Geral	11.479,59	1.275,51	12.755,10	70	89.285,78
	2001	301 01 03D	46	2002	4.633.199,83	1,25	Geral	463.320,32	57.915,04	521.235,36	71	4.111.964,47
	2001	301 01 03D	12	2002	0,00	1,25	Geral	0,00	0,00	0,00	80	0,00
	2001	301 01 99D	1	2002	57.952,00	1,25	Geral	5.795,20	724,40	6.519,60	71	51.432,40
	2001	301 01 99D	6	2002	0,00	1,25	Geral	0,00	0,00	0,00	80	0,00

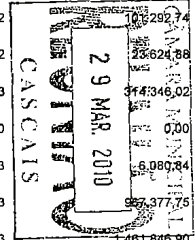


**Mapa síntese por conta**

Ano:

Ano: 2009

Classificação patrimonial	Ano início utilização	GH	Nº de bens	Ano económico	Valor inicial bruto	Taxa	Tipo de Taxa	Amortizações de exercícios anteriores	Amortizações do exercício	Amortizações acumuladas	Anos de vida esperada	Valor patrimonial líquido
4221												
	2001	301 02 01D	6	2002	0,00	1,25	Geral	0,00	0,00	0,00	80	0,00
	2001	301 02 99D	4	2002	282.911,12	1,25	Geral	28.291,04	3.536,38	31.827,42	71	251.083,70
	2001	301 02 99D	15	2002	0,00	1,25	Geral	0,00	0,00	0,00	80	0,00
	2001	301 02 99E	1	2002	0,00	5,00	Geral	0,00	0,00	0,00	20	0,00
	2002	301 01 03D	2	2002	38.846,39	1,25	Geral	3.399,06	485,58	3.884,64	72	34.961,75
	2002	301 01 99D	1	2002	38.616,00	1,25	Geral	3.378,90	482,70	3.861,60	72	34.754,40
	2002	301 02 04D	1	2002	103.890,00	1,25	Geral	1.298,63	1.298,63	2.597,26	72	101.292,74
	2002	301 02 99D	3	2002	26.250,00	1,25	Geral	2.296,98	328,14	2.625,12	72	23.624,88
	2003	301 01 03D	1	2003	354.319,01	1,25	Geral	35.544,00	4.428,99	39.972,99	73	314.346,02
	2003	301 01 03D	2	2003	0,00	1,25	Geral	0,00	0,00	0,00	80	0,00
	2003	301 01 99D	1	2003	6.663,94	1,25	Geral	499,80	83,30	583,10	73	6.080,84
	2003	301 02 01D	2	2003	1.060.140,00	1,25	Geral	79.510,50	13.251,75	92.762,25	73	967.377,75
	2003	301 02 99D	2	2003	1.602.024,00	1,25	Geral	120.151,80	20.025,30	140.177,10	73	1.461.846,90
	2003	301 08 04D	1	2009	0,00	1,25	Geral	0,00	0,00	0,00	77	0,00
	2004	301 01 02D	1	2004	30.377,06	1,52	Específica	923,46	461,73	1.385,19	63	28.991,87
	2004	301 01 02D	1	2004	500.000,00	1,25	Específica	500.000,00	-462.500,00	37.500,00	74	462.500,00
	2004	301 01 03D	168	2004	8.639.151,08	20,00	Específica	8.639.151,08	0,00	8.639.151,08	0	0,00
	2004	301 01 03D	2	2004	100.000,00	10,00	Específica	50.000,00	10.000,00	60.000,00	4	40.000,00
	2004	301 01 03D	3	2004	150.000,00	1,25	Específica	103.125,00	-91.875,00	11.250,00	74	138.750,00
	2004	301 01 03D	97	2004	4.573.212,32	1,25	Geral	285.825,60	57.165,12	342.990,72	74	4.230.221,60




Município de Cascais  
Mapa síntese por conta

Ano:

Ano: 2009

Classificação patrimonial	Ano início utilização	GH	Nº de bens	Ano económico	Valor inicial bruto	Taxa	Tipo de Taxa	Amortizações de exercicios anteriores	Amortizações do exercicio	Amortizações acumuladas	Anos de vida esperada	Valor patrimonial líquido
4221												
	2004	301 01 03D	1	2004	0,00	1,25	Geral	0,00	0,00	0,00	80	0,00
	2004	301 01 99D	3	2004	150.000,00	20,00	Específica	150.000,00	0,00	150.000,00	0	0,00
	2004	301 01 99D	2	2004	250.000,00	10,00	Específica	125.000,00	25.000,00	150.000,00	4	100.000,00
	2004	301 02 01D	1	2004	20.000,00	20,00	Específica	20.000,00	0,00	20.000,00	0	0,00
	2004	301 02 01D	1	2004	2.631.804,99	1,25	Específica	493.463,40	32.897,56	528.360,96	64	2.105.444,03
	2004	301 02 01D	1	2004	35.358,42	1,25	Específica	600.000,00	-580.146,24	19.853,76	67	15.504,66
	2004	301 02 01D	1	2004	31.424,24	1,25	Geral	392,80	392,80	785,60	74	30.638,64
	2004	301 02 02D	1	2004	462.407,04	1,25	Específica	250.000,00	-197.509,28	52.490,72	71	409.916,32
	2004	301 02 03D	1	2004	30.000,00	20,00	Específica	30.000,00	0,00	30.000,00	0	0,00
	2004	301 02 99D	5	2004	691.000,00	20,00	Específica	691.000,00	0,00	691.000,00	0	0,00
	2004	301 02 99D	2	2004	437.500,00	10,00	Específica	177.187,56	31.875,00	208.062,56	0	437,44
	2004	301 02 99D	2	2004	360.000,00	1,25	Geral	22.500,00	4.500,00	27.000,00	0	360.000,00
	2004	301 02 99E	1	2004	200.000,00	20,00	Específica	200.000,00	0,00	200.000,00	0	0,00
	2004	301 02 99E	2	2004	2.250.000,00	5,00	Específica	2.125.000,00	-1.450.000,00	675.000,00	14	1.575.000,00
	2004	301 08 01	1	2004	100.000,00	10,00	Específica	50.000,00	10.000,00	60.000,00	4	40.000,00
	2005	301 01 02D	112	2005	5.306.695,63	1,25	Geral	285.334,76	66.333,69	331.668,45	75	4.975.027,18
	2005	301 01 02D	21	2009	957.663,75	1,25	Geral	0,00	59.853,85	59.853,85	75	897.809,90
	2005	301 01 99D	13	2009	18.583,11	1,25	Geral	0,00	1.161,55	1.161,55	75	17.421,56
	2005	301 02 99D	1	2005	1.000.000,00	1,25	Geral	50.000,00	12.500,00	62.500,00	75	937.500,00
	2005	301 02 99D	1	2009	31.605,58	1,25	Geral	0,00	1.975,35	1.975,35	75	29.630,23

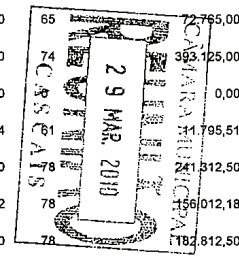


**Município de Cascais**  
**Mapa síntese por conta**

Ano:

Ano: 2009

Classificação patrimonial	Ano início utilização	GH	Nº de bens	Ano económico	Valor inicial bruto	Taxa	Tipo de Taxa	Amortizações de exercícios anteriores	Amortizações do exercício	Amortizações acumuladas	Anos de vida esperada	Valor patrimonial líquido
4221												
	2005	301 03 01D	2	2009	64.125,00	1,25	Geral	0,00	4.007,80	4.007,80	75	60.117,20
	2007	301 01 02D	1	2003	35.439,91	1,52	Específica	1.077,38	538,69	1.616,07	63	33.823,84
	2007	301 01 02D	54	2004	1.741.223,87	1,52	Específica	50.273,18	26.466,59	76.739,77	63	1.664.484,10
	2007	301 02 99D	1	2007	54.847,50	1,25	Geral	1.371,18	685,59	2.056,77	77	52.790,73
	2007	301 08 04A	1	2005	2.669.641,00	0,67	Específica	89.432,95	17.886,59	107.319,54	147	2.562.321,46
	2008	301 01 02D	19	2004	1.225.000,00	20,00	Específica	1.225.000,00	0,00	1.225.000,00	0	0,00
	2008	301 01 02D	1	2004	75.000,00	1,54	Específica	1.155,00	1.155,00	2.310,00	63	72.690,00
	2008	301 01 02D	1	2004	75.000,00	1,49	Específica	1.117,50	1.117,50	2.235,00	65	72.765,00
	2008	301 01 02D	8	2004	425.000,00	1,25	Específica	96.875,00	-65.000,00	31.875,00	74	393.125,00
	2008	301 01 03D	1	2004	75.000,00	20,00	Específica	75.000,00	0,00	75.000,00	61	0,00
	2008	301 02 01D	1	2004	34.574,75	1,25	Específica	1.200.000,00	-1.177.220,76	22.779,24	78	1.795,51
	2008	301 02 01D	1	2008	247.500,00	1,25	Específica	3.093,75	3.093,75	6.187,50	78	241.312,50
	2008	301 02 01D	3	2009	160.012,50	1,25	Geral	0,00	4.000,32	4.000,32	78	156.012,18
	2008	301 02 99D	2	2008	187.500,00	1,25	Geral	2.343,75	2.343,75	4.687,50	78	182.812,50
	2008	301 08 04D	1	2009	337.500,00	1,25	Geral	0,00	8.437,50	8.437,50	78	329.062,50
	2009	301 02 01D	10	2009	1.540.446,00	1,25	Geral	0,00	19.255,57	19.255,57	79	1.521.190,43
	2009	301 02 04D	1	2002	24.316,39	1,25	Específica	0,00	8.576,75	8.576,75	59	15.739,64
	2009	301 02 99D	27	2009	3.506.097,00	1,25	Geral	0,00	43.826,22	43.826,22	79	3.462.270,78
	2009	301 04 01D	184	2009	2.078.457,00	1,25	Geral	0,00	25.981,17	25.981,17	79	2.052.475,83



**Município de Cascais**

**Mapa síntese por conta**


Ano:

Ano: 2009

Classificação patrimonial	Ano início utilização	GH	Nº de bens	Ano económico	Valor inicial bruto	Taxa	Tipo de Taxa	Amortizações de exercícios anteriores	Amortizações do exercício	Amortizações acumuladas	Anos de vida esperada	Valor patrimonial líquido
4221	2009	301 08 05D	2	2009	588.750,00	1,25	Geral	0,00	7.359,38	7.359,38	79	581.390,62
<b>Totais da conta 4221:</b>			1025		269.442.219,18			43.030.577,09	-718.652,32	42.311.924,77		227.130.294,41
<b>Totais finais:</b>			1025		269.442.219,18			43.030.577,09	-718.652,32	42.311.924,77		227.130.294,41

Nota: Os valores do mapa relativos às Amortizações do Exercício, correspondem ao saldo das amortizações do ano na conta equivalente.

Assim, caso tenham sido efectuadas transferências de conta de bens no ano, não poderá comparar estes valores com mapas de movimentos do exercício na 66/68 ou mesmo 48.





Município de Cascais

Mapa síntese por conta


Ano: 2009

Ano: 2009

Classificação patrimonial	Ano início utilização	GH	Nº de bens	Ano económico	Valor inicial bruto	Taxa	Tipo de Taxa	Amortizações de exercícios anteriores	Amortizações do exercício	Amortizações acumuladas	Anos de vida esperada	Valor patrimonial líquido
4222												
	1989	301 04 04E	1	2002	36.000,00	5,00	Geral	30.600,00	1.800,00	32.400,00	2	3.600,00
	1983	301 05 99D	1	2002	774.000,00	1,25	Geral	184.475,00	9.675,00	174.150,00	62	599.850,00
	1999	301 04 02D	1	2002	6.861,57	1,25	Geral	857,70	85,77	943,47	69	5.918,10
	1999	301 05 03D	1	2002	41.129,87	0,00	Geral	0,00	0,00	0,00	0	41.129,87
	2002	301 04 02D	1	2008	45.932,45	1,25	Geral	4.019,12	574,16	4.593,28	72	41.339,17
	2004	301 02 99D	1	2004	20.058.804,32	1,25	Específica	5.265.436,05	250.735,05	5.516.171,10	58	14.542.633,22
	2004	301 04 02D	1	2004	400.000,00	1,25	Específica	400.000,00	-300.000,00	100.000,00	60	300.000,00
<b>Totais da conta 4222:</b>			7		21.362.728,21			5.865.387,87	-37.130,02	5.828.257,85		15.534.470,36
<b>Totais finais:</b>			7		21.362.728,21			5.865.387,87	-37.130,02	5.828.257,85		15.534.470,36

Nota: Os valores do mapa relativos às Amortizações do Exercício, correspondem ao saldo das amortizações do ano na conta equivalente.

Assim, caso tenham sido efectuadas transferências de conta de bens no ano, não poderá comparar estes valores com mapas de movimentos do exercício na 66/68 ou mesmo 48.

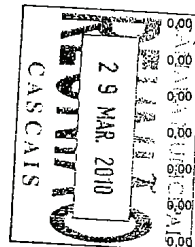


## Mapa síntese por conta

Ano: 2009

Ano: 2009

Classificação patrimonial	Ano início utilização	GH	Nº de bens	Ano económico	Valor inicial bruto	Taxa	Tipo de Taxa	Amortizações de exercícios anteriores	Amortizações do exercício	Amortizações acumuladas	Anos de vida esperada	Valor patrimonial líquido
423												
1989	104 07 14		2	2002	315,82	12,50	Geral	315,82	0,00	315,82	0	0,00
1989	202 09 02		1	2002	14.642,05	100,00	Específica	13.908,23	733,82	14.642,05	0	0,00
1989	202 09 02		1	2002	12.976,95	100,00	Específica	12.976,95	0,00	12.976,95	1	0,00
1990	202 07 05		1	2002	13.716,94	10,00	Geral	13.716,94	0,00	13.716,94	0	0,00
1991	202 07 01		2	2002	21.198,91	12,50	Geral	21.198,91	0,00	21.198,91	0	0,00
1991	202 07 05		1	2002	7.923,79	10,00	Geral	7.923,79	0,00	7.923,79	0	0,00
1991	202 07 05		1	2002	54.024,73	100,00	Específica	35.822,81	18.201,92	54.024,73	0	0,00
1992	202 07 03		1	2002	17.807,08	10,00	Geral	17.807,08	0,00	17.807,08	0	0,00
1992	202 07 04		1	2002	89.071,79	100,00	Específica	77.557,08	11.514,71	89.071,79	0	0,00
1992	202 07 05		5	2002	54.568,49	10,00	Geral	54.568,49	0,00	54.568,49	0	0,00
1992	202 09 02		1	2002	13.157,12	100,00	Específica	13.157,12	0,00	13.157,12	1	0,00
1993	202 07 05		2	2002	15.622,35	10,00	Geral	15.622,35	0,00	15.622,35	0	0,00
1993	202 07 05		1	2002	9.731,42	100,00	Específica	9.731,42	0,00	9.731,42	0	0,00
1993	202 07 05		1	2002	0,00	50,00	Específica	24.775,40	-24.775,40	0,00	1	0,00
1994	104 06 19		1	2002	443,93	20,00	Geral	443,93	0,00	443,93	0	0,00
1994	104 06 27		1	2002	44,89	20,00	Geral	44,89	0,00	44,89	0	0,00
1994	104 06 99		1	2002	443,93	20,00	Geral	443,93	0,00	443,93	0	0,00
1994	202 07 05		4	2002	31.758,04	10,00	Geral	31.758,04	0,00	31.758,04	0	0,00
1994	202 07 05		1	2002	17.182,95	100,00	Específica	17.092,95	90,00	17.182,95	0	0,00
1994	202 07 05		1	2002	7.788,75	100,00	Específica	7.788,75	0,00	7.788,75	1	0,00
1994	202 09 02		1	2002	12.994,73	100,00	Específica	12.069,96	624,99	12.694,95	0	299,78




## Mapa síntese por conta

Ano:

Ano: 2009

Classificação patrimonial	Ano início utilização	GH	Nº de bens	Ano económico	Valor inicial bruto	Taxa	Tipo de Taxa	Amortizações de exercícios anteriores	Amortizações do exercício	Amortizações acumuladas	Anos de vida esperada	Valor patrimonial líquido
423												
1995	102 01 12		1	2002	2.244,59	20,00	Geral	2.244,59	0,00	2.244,59	0	0,00
1995	103 01 01		3	2002	771,14	12,50	Geral	771,14	0,00	771,14	0	0,00
1995	104 06 19		5	2002	571,10	20,00	Geral	571,10	0,00	571,10	0	0,00
1995	104 07 14		10	2002	3.321,99	12,50	Geral	3.691,10	-369,11	3.321,99	0	0,00
1995	104 07 17		1	2002	875,39	16,66	Geral	875,39	0,00	875,39	0	0,00
1995	202 07 05		1	2002	13.716,94	10,00	Geral	13.716,94	0,00	13.716,94	0	0,00
1995	106 03 15		1	2002	124,70	20,00	Geral	124,70	0,00	124,70	0	0,00
1995	106 03 17		1	2002	740,91	14,28	Geral	740,91	0,00	740,91	0	0,00
1995	106 03 18		3	2002	1.785,60	14,28	Geral	1.785,60	0,00	1.785,60	0	0,00
1995	107 01 99		2	2002	27,44	12,50	Geral	27,44	0,00	27,44	0	0,00
1995	107 06 02		1	2002	388,26	14,28	Geral	388,26	0,00	388,26	0	0,00
1995	107 08 01		3	2002	272,34	20,00	Geral	272,34	0,00	272,34	0	0,00
1995	110 15 01		1	2002	348,24	14,28	Geral	348,24	0,00	348,24	0	0,00
1996	102 01 06		3	2002	1.481,43	20,00	Geral	1.481,43	0,00	1.481,43	0	0,00
1996	102 01 12		1	2002	972,66	20,00	Geral	972,66	0,00	972,66	0	0,00
1996	103 01 05		1	2002	69,33	100,00	Específica	69,33	0,00	69,33	0	0,00
1996	104 06 19		1	2002	264,32	20,00	Geral	264,32	0,00	264,32	0	0,00
1996	104 06 27		2	2002	130,46	20,00	Geral	130,46	0,00	130,46	0	0,00
1996	104 07 14		5	2002	1.846,06	12,50	Geral	1.846,06	0,00	1.846,06	0	0,00
1996	202 07 01		5	2002	39.597,90	12,50	Geral	39.597,90	0,00	39.597,90	0	0,00
1996	202 07 01		1	2002	8.363,33	100,00	Específica	8.363,33	0,00	8.363,33	0	0,00




Mapa síntese por conta

Ano:

Ano: 2009

Classificação patrimonial	Ano início utilização	GH	Nº de bens	Ano económico	Valor inicial bruto	Taxa	Tipo de Taxa	Amortizações de exercícios anteriores	Amortizações do exercício	Amortizações acumuladas	Anos de vida esperada	Valor patrimonial líquido
423												
1996	202 07 02		1	2002	49.248,06	100,00	Específica	49.248,06	0,00	49.248,06	1	0,00
1996	202 07 05		6	2002	106.180,35	10,00	Geral	106.180,35	0,00	106.180,35	0	0,00
1996	202 07 05		1	2002	39.054,01	100,00	Específica	21.724,44	17.329,57	39.054,01	0	0,00
1996	202 09 02		1	2002	10.422,20	100,00	Específica	10.422,20	0,00	10.422,20	1	0,00
1996	104 08 06		1	2002	4.982,99	14,28	Geral	4.982,99	0,00	4.982,99	0	0,00
1996	105 06 01		1	2002	432,76	14,28	Geral	432,76	0,00	432,76	0	0,00
1996	105 06 05		1	2002	281,32	12,50	Geral	281,32	0,00	281,32	0	0,00
1996	105 06 14		2	2002	699,82	12,50	Geral	699,82	0,00	699,82	0	0,00
1996	106 03 07		1	2002	213,38	12,50	Geral	213,38	0,00	213,38	0	0,00
1996	106 03 07		1	2002	125,92	100,00	Específica	125,92	0,00	125,92	0	0,00
1996	106 03 10		1	2002	122,70	20,00	Geral	122,70	0,00	122,70	0	0,00
1996	106 03 14		2	2002	900,86	14,28	Geral	900,86	0,00	900,86	0	0,00
1996	106 03 16		3	2002	851,93	14,28	Geral	851,93	0,00	851,93	0	0,00
1996	106 03 17		8	2002	3.891,51	14,28	Geral	3.891,51	0,00	3.891,51	0	0,00
1996	106 03 18		5	2002	5.840,92	14,28	Geral	5.840,92	0,00	5.840,92	0	0,00
1996	106 03 99		1	2002	401,48	14,28	Geral	401,48	0,00	401,48	0	0,00
1996	107 02 16		11	2002	1.055,72	33,33	Geral	1.055,72	0,00	1.055,72	0	0,00
1996	107 05 02		3	2002	1.484,27	14,28	Geral	1.484,27	0,00	1.484,27	0	0,00
1996	107 06 04		1	2002	87,79	100,00	Específica	87,79	0,00	87,79	0	0,00
1997	102 01 12		3	2002	2.048,09	20,00	Geral	2.048,09	0,00	2.048,09	0	0,00
1997	104 07 99		1	2002	41,55	100,00	Específica	41,55	0,00	41,55	0	0,00




### Mapa síntese por conta

Ano:

Ano: 2009

Classificação patrimonial	Ano início utilização	GH	Nº de bens	Ano económico	Valor inicial bruto	Taxa	Tipo de Taxa	Amortizações de exercícios anteriores	Amortizações do exercício	Amortizações acumuladas	Anos de vida esperada	Valor patrimonial líquido
423												
	1997	105 06 01	1	2002	394,05	14,28	Geral	394,05	0,00	394,05	0	0,00
	1997	105 06 19	1	2002	95,27	20,00	Geral	95,27	0,00	95,27	0	0,00
	1997	106 02 06	162	2002	3.495,95	100,00	Específica	3.495,95	0,00	3.495,95	0	0,00
	1997	106 02 16	1	2002	129,69	100,00	Específica	129,69	0,00	129,69	0	0,00
	1997	106 02 99	6	2002	698,14	100,00	Específica	698,14	0,00	698,14	0	0,00
	1997	106 03 03	1	2002	110,73	100,00	Específica	110,73	0,00	110,73	0	0,00
	1997	106 03 14	1	2002	371,60	14,28	Geral	371,60	0,00	371,60	0	0,00
	1997	106 03 15	2	2002	449,42	20,00	Geral	449,42	0,00	449,42	0	0,00
	1997	106 03 17	5	2002	10.994,72	14,28	Geral	10.994,72	0,00	10.994,72	0	0,00
	1997	106 03 18	3	2002	1.554,13	14,28	Geral	1.554,13	0,00	1.554,13	0	0,00
	1997	106 03 99	1	2002	370,90	14,28	Geral	370,90	0,00	370,90	0	0,00
	1997	106 03 99	1	2002	31,97	100,00	Específica	31,97	0,00	31,97	0	0,00
	1997	107 05 02	10	2002	748,20	100,00	Específica	748,20	0,00	748,20	0	0,00
	1997	107 06 02	1	2002	339,18	14,28	Geral	339,18	0,00	339,18	0	0,00
	1997	107 06 99	1	2002	147,59	100,00	Específica	147,59	0,00	147,59	0	0,00
	1997	107 08 01	6	2002	569,13	20,00	Geral	569,13	0,00	569,13	0	0,00
	1997	110 09 02	1	2002	117,22	100,00	Específica	117,22	0,00	117,22	0	0,00
	1998	104 06 07	1	2002	158,59	20,00	Geral	158,59	0,00	158,59	0	0,00
	1998	104 06 15	1	2002	73,33	20,00	Geral	73,33	0,00	73,33	0	0,00
	1998	105 06 01	1	2002	212,74	14,28	Geral	212,74	0,00	212,74	0	0,00
	1998	106 03 01	1	2002	183,32	100,00	Específica	183,32	0,00	183,32	0	0,00

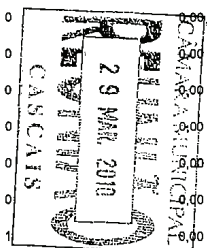


**Mapa síntese por conta**

Ano:

Ano: 2009

Classificação patrimonial	Ano início utilização	GH	Nº de bens	Ano económico	Valor inicial bruto	Taxa	Tipo de Taxa	Amortizações de exercícios anteriores	Amortizações do exercício	Amortizações acumuladas	Anos de vida esperada	Valor patrimonial líquido
423												
1998	106 03 05		1	2002	156,89	20,00	Geral	156,89	0,00	156,89	0	0,00
1998	106 03 11		1	2002	135,78	20,00	Geral	135,78	0,00	135,78	0	0,00
1998	106 03 15		1	2002	39,65	20,00	Geral	39,65	0,00	39,65	0	0,00
1998	106 03 17		2	2002	494,54	14,28	Geral	494,54	0,00	494,54	0	0,00
1998	106 03 18		3	2002	793,77	14,28	Geral	793,77	0,00	793,77	0	0,00
1998	107 02 16		1	2002	89,78	33,33	Geral	89,78	0,00	89,78	0	0,00
1998	107 04 01		1	2002	623,50	12,50	Geral	623,50	0,00	623,50	0	0,00
1998	107 06 02		1	2002	187,58	100,00	Específica	187,58	0,00	187,58	0	0,00
1998	107 06 04		5	2002	268,26	100,00	Específica	268,26	0,00	268,26	0	0,00
1998	110 04 13		1	2002	266,36	33,33	Geral	266,36	0,00	266,36	0	0,00
1999	102 01 12		2	2002	635,97	20,00	Geral	946,47	-310,50	635,97	0	0,00
1999	104 06 19		1	2002	153,05	100,00	Específica	153,05	0,00	153,05	0	0,00
1999	104 07 14		1	2002	294,37	12,50	Geral	294,37	0,00	294,37	1	0,00
1999	105 06 99		1	2002	33,92	25,00	Geral	33,92	0,00	33,92	0	0,00
1999	106 03 15		1	2002	170,10	100,00	Específica	170,10	0,00	170,10	0	0,00
1999	106 03 17		1	2002	272,84	14,28	Geral	272,84	0,00	272,84	0	0,00
1999	106 03 18		1	2002	297,33	14,28	Geral	297,33	0,00	297,33	0	0,00
1999	106 03 99		1	2002	90,41	100,00	Específica	90,41	0,00	90,41	0	0,00
1999	110 24 02		2	2002	32.087,76	25,00	Específica	32.087,76	0,00	32.087,76	0	0,00
2000	102 01 12		8	2002	3.091,97	20,00	Geral	6.007,25	-2.915,28	3.091,97	0	0,00
2000	102 01 15		2	2002	561,15	14,28	Geral	561,15	0,00	561,15	1	0,00




Mapa síntese por conta

Ano:

Ano: 2009

Classificação patrimonial	Ano início utilização	GH	Nº de bens	Ano económica	Valor inicial bruto	Taxa	Tipo de Taxa	Amortizações de exercícios anteriores	Amortizações do exercício	Amortizações acumuladas	Anos de vida esperada	Valor patrimonial líquido
423												
2000	103 01 03		1	2002	144,65	100,00	Específica	144,65	0,00	144,65	0	0,00
2000	103 01 05		131	2002	6.074,49	100,00	Específica	6.074,49	0,00	6.074,49	0	0,00
2000	103 01 06		12	2002	1.595,13	100,00	Específica	1.595,13	0,00	1.595,13	0	0,00
2000	103 01 10		9	2002	298,64	100,00	Específica	298,64	0,00	298,64	0	0,00
2000	103 01 10		2	2002	557,35	12,50	Geral	557,35	0,00	557,35	1	0,00
2000	103 01 13		1	2002	447,90	12,50	Geral	447,90	0,00	447,90	1	0,00
2000	103 02 04		1	2002	71,08	100,00	Específica	71,08	0,00	71,08		0,00
2000	103 03 01		2	2002	947,72	20,00	Geral	947,72	0,00	947,72		0,00
2000	104 06 07		1	2002	125,92	100,00	Específica	125,92	0,00	125,92		0,00
2000	104 06 09		1	2002	105,99	100,00	Específica	105,99	0,00	105,99		0,00
2000	104 06 12		1	2002	22,45	100,00	Específica	22,45	0,00	22,45		0,00
2000	104 06 13		1	2002	108,49	100,00	Específica	108,49	0,00	108,49		0,00
2000	104 06 18		3	2002	2.623,39	20,00	Geral	2.623,39	0,00	2.623,39		0,00
2000	104 06 19		3	2002	5.682,21	20,00	Geral	5.682,21	0,00	5.682,21	0	0,00
2000	104 06 19		1	2002	97,27	100,00	Específica	97,27	0,00	97,27	0	0,00
2000	104 06 21		1	2002	228,45	20,00	Geral	228,45	0,00	228,45	0	0,00
2000	104 06 27		1	2002	421,48	20,00	Geral	421,48	0,00	421,48	0	0,00
2000	104 06 27		2	2002	274,34	100,00	Específica	274,34	0,00	274,34	0	0,00
2000	104 06 99		1	2002	498,80	20,00	Geral	498,80	0,00	498,80	0	0,00
2000	104 06 99		2	2002	301,27	100,00	Específica	301,27	0,00	301,27	0	0,00
2000	104 07 06		4	2002	362,70	100,00	Específica	362,70	0,00	362,70	0	0,00

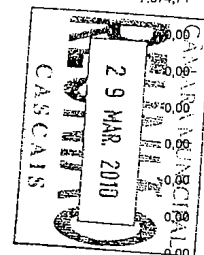


Mapa síntese por conta

Ano:

Ano: 2009

Classificação patrimonial	Ano início utilização	GH	Nº de bens	Ano económico	Valor inicial bruto	Taxa	Tipo de Taxa	Amortizações de exercícios anteriores	Amortizações do exercício	Amortizações acumuladas	Anos de vida esperada	Valor patrimonial líquido
423												
	2000	104 07 07	2	2002	50,55	100,00	Específica	50,55	0,00	50,55	0	0,00
	2000	104 07 07	7	2002	3.585,92	12,50	Geral	3.585,92	0,00	3.585,92	1	0,00
	2000	104 07 14	7	2002	722,85	100,00	Específica	821,36	-98,51	722,85	0	0,00
	2000	104 07 14	38	2002	13.578,03	12,50	Geral	14.372,11	-794,08	13.578,03	1	0,00
	2000	104 07 16	1	2002	29,03	100,00	Específica	29,03	0,00	29,03	0	0,00
	2000	104 07 21	19	2002	210,46	100,00	Específica	210,46	0,00	210,46	0	0,00
	2000	202 04 03	1	2002	79.006,54	50,00	Específica	69.554,63	9.451,91	79.006,54	0	0,00
	2000	202 04 03	1	2002	82.369,54	33,33	Específica	66.622,49	7.872,34	74.494,83	1	7.874,71
	2000	202 04 03	1	2002	0,00	100,00	Específica	75.632,01	-75.632,01	0,00	1	0,00
	2000	104 07 23	2	2002	679,36	16,66	Geral	679,36	0,00	679,36	0	0,00
	2000	104 07 99	5	2002	364,14	100,00	Específica	364,14	0,00	364,14	0	0,00
	2000	202 07 05	1	2002	12.844,05	10,00	Geral	11.558,69	1.284,36	12.844,05	0	0,00
	2000	104 08 06	2	2002	140,66	100,00	Específica	140,66	0,00	140,66	0	0,00
	2000	105 06 01	3	2002	448,92	100,00	Específica	448,92	0,00	448,92	0	0,00
	2000	105 06 01	4	2002	4.527,31	14,28	Geral	4.527,31	0,00	4.527,31	1	0,00
	2000	105 06 03	5	2002	3.976,67	20,00	Geral	3.976,67	0,00	3.976,67	0	0,00
	2000	105 06 06	46	2002	2.625,98	100,00	Específica	2.625,98	0,00	2.625,98	0	0,00
	2000	105 06 06	12	2002	11.671,35	12,50	Geral	11.671,35	0,00	11.671,35	1	0,00
	2000	105 06 11	1	2002	423,98	14,28	Geral	423,98	0,00	423,98	1	0,00
	2000	105 06 14	1	2002	374,10	12,50	Geral	374,10	0,00	374,10	1	0,00
	2000	105 06 99	3	2002	2.725,93	25,00	Geral	2.725,93	0,00	2.725,93	0	0,00






Mapa síntese por conta

Ano:

Ano: 2009

Classificação patrimonial	Ano início utilização	GH	Nº de bens	Ano económico	Valor inicial bruto	Taxa	Tipo de Taxa	Amortizações de exercícios anteriores	Amortizações do exercício	Amortizações acumuladas	Anos de vida esperada	Valor patrimonial líquido
423												
2000	105 06 99		3	2002	316,74	100,00	Específica	316,74	0,00	316,74	0	0,00
2000	106 01 02		4	2002	1.207,08	12,50	Geral	1.207,08	0,00	1.207,08	1	0,00
2000	106 01 04		1	2002	124,70	100,00	Específica	124,70	0,00	124,70	0	0,00
2000	106 01 06		4	2002	1.346,76	12,50	Geral	1.346,76	0,00	1.346,76	1	0,00
2000	106 01 18		5	2002	153,14	100,00	Específica	153,14	0,00	153,14	0	0,00
2000	106 01 99		6	2002	362,10	100,00	Específica	362,10	0,00	362,10	0	0,00
2000	106 01 99		16	2002	5.781,08	12,50	Geral	5.781,08	0,00	5.781,08	1	0,00
2000	106 02 03		16	2002	2.410,05	100,00	Específica	2.410,05	0,00	2.410,05	0	0,00
2000	106 02 06		937	2002	21.979,95	100,00	Específica	21.979,95	0,00	21.979,95	0	0,00
2000	106 02 06		26	2002	7.398,46	12,50	Geral	7.984,44	-585,98	7.398,46	0	0,00
2000	106 02 15		23	2002	3.204,58	100,00	Específica	3.204,58	0,00	3.204,58	0	0,00
2000	106 02 15		1	2002	1.521,33	12,50	Geral	1.521,33	0,00	1.521,33	0	0,00
2000	106 02 16		14	2002	949,34	100,00	Específica	949,34	0,00	949,34	0	0,00
2000	106 02 16		1	2002	245,66	12,50	Geral	245,66	0,00	245,66	0	0,00
2000	106 02 17		2	2002	257,94	100,00	Específica	257,94	0,00	257,94	0	0,00
2000	106 02 99		26	2002	1.001,14	100,00	Específica	1.067,73	-66,59	1.001,14	0	0,00
2000	106 02 99		10	2002	3.846,33	12,50	Geral	3.846,33	0,00	3.846,33	1	0,00
2000	106 03 01		2	2002	892,85	14,28	Geral	892,85	0,00	892,85	1	0,00
2000	106 03 07		3	2002	382,50	100,00	Específica	568,05	-185,55	382,50	0	0,00
2000	106 03 10		2	2002	144,96	100,00	Específica	144,96	0,00	144,96	0	0,00
2000	106 03 14		2	2002	288,30	100,00	Específica	288,30	0,00	288,30	0	0,00

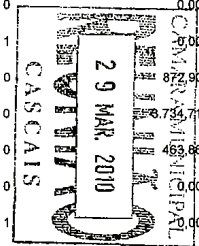


Mapa síntese por conta

Ano:

Ano: 2009

Classificação patrimonial	Ano início utilização	GH	Nº de bens	Ano económico	Valor inicial bruto	Taxa	Tipo de Taxa	Amortizações de exercícios anteriores	Amortizações do exercício	Amortizações acumuladas	Anos de vida esperada	Valor patrimonial líquido
423												
	2000	106 03 14	1	2002	691,08	14,28	Geral	691,08	0,00	691,08	1	0,00
	2000	106 03 15	1	2002	274,34	20,00	Geral	274,34	0,00	274,34	0	0,00
	2000	106 03 15	8	2002	805,18	100,00	Específica	805,18	0,00	805,18	0	0,00
	2000	106 03 16	5	2002	2.072,68	14,28	Geral	2.072,68	0,00	2.072,68	1	0,00
	2000	106 03 17	5	2002	3.012,49	14,28	Geral	3.012,49	0,00	3.012,49	1	0,00
	2000	106 03 18	2	2002	533,50	100,00	Específica	407,50	126,00	533,50	0	0,00
	2000	106 03 18	2	2002	585,54	14,28	Geral	585,54	0,00	585,54	1	0,00
	2000	106 03 99	5	2002	609,18	100,00	Específica	609,18	0,00	609,18	0	0,00
	2000	106 03 99	2	2002	790,60	14,28	Geral	790,60	0,00	790,60	1	0,00
	2000	106 06 11	10	2002	872,90	0,00	Geral	0,00	0,00	0,00	0	0,00
	2000	106 06 18	10	2002	3.734,71	0,00	Geral	0,00	0,00	0,00	0	0,00
	2000	106 06 25	6	2002	463,86	0,00	Geral	0,00	0,00	0,00	0	0,00
	2000	107 01 06	3	2002	157,13	100,00	Específica	157,13	0,00	157,13	0	0,00
	2000	107 01 26	1	2002	228,71	12,50	Geral	228,71	0,00	228,71	1	0,00
	2000	107 02 99	2	2002	279,33	100,00	Específica	279,33	0,00	279,33	0	0,00
	2000	107 04 01	2	2002	1.197,12	12,50	Geral	1.197,12	0,00	1.197,12	1	0,00
	2000	107 05 02	5	2002	412,73	100,00	Específica	412,73	0,00	412,73	0	0,00
	2000	107 06 02	1	2002	187,58	100,00	Específica	187,58	0,00	187,58	0	0,00
	2000	107 06 02	22	2002	22.214,93	14,28	Geral	22.214,93	0,00	22.214,93	1	0,00
	2000	107 06 03	2	2002	4.146,01	14,28	Geral	4.146,01	0,00	4.146,01	1	0,00
	2000	107 06 04	15	2002	1.425,55	100,00	Específica	1.527,80	-102,25	1.425,55	0	0,00






Mapa síntese por conta

Ano:

Ano: 2009

Classificação patrimonial	Ano início utilização	GH	Nº de bens	Ano económico	Valor inicial bruto	Taxa	Tipo de Taxa	Amortizações de exercícios anteriores	Amortizações do exercício	Amortizações acumuladas	Anos de vida esperada	Valor patrimonial líquido
423												
2000	107 06 04		8	2002	9.341,23	12,50	Geral	9.341,23	0,00	9.341,23	1	0,00
2000	107 06 05		33	2002	5.038,80	100,00	Específica	5.038,80	0,00	5.038,80	0	0,00
2000	107 06 05		33	2002	13.064,99	12,50	Geral	13.064,99	0,00	13.064,99	1	0,00
2000	107 06 99		2	2002	211,99	100,00	Específica	211,99	0,00	211,99	0	0,00
2000	107 06 99		3	2002	1.032,52	14,28	Geral	1.032,52	0,00	1.032,52	1	0,00
2000	107 08 04		2	2002	149,64	100,00	Específica	149,64	0,00	149,64	0	0,00
2000	108 07 99		6	2002	877,88	100,00	Específica	877,88	0,00	877,88	0	0,00
2000	108 07 99		2	2002	450,37	12,50	Geral	450,37	0,00	450,37	1	0,00
2000	109 03 03		2	2002	319,24	100,00	Específica	319,24	0,00	319,24	0	0,00
2000	109 03 06		2	2002	204,51	100,00	Específica	204,51	0,00	204,51	0	0,00
2000	109 03 99		1	2002	399,04	12,50	Geral	399,04	0,00	399,04	0	0,00
2000	110 01 99		4	2002	157,62	100,00	Específica	157,62	0,00	157,62	0	0,00
2000	110 04 13		7	2002	1.213,57	33,33	Geral	1.213,57	0,00	1.213,57	0	0,00
2000	110 16 15		1	2002	47,88	100,00	Específica	47,88	0,00	47,88	0	0,00
2000	110 17 04		2	2002	1.269,44	20,00	Geral	1.269,44	0,00	1.269,44	0	0,00
2000	110 17 04		1	2002	3.699,81	100,00	Específica	3.699,81	0,00	3.699,81	1	0,00
2000	110 24 02		1	2002	1.141,17	33,33	Específica	1.141,17	0,00	1.141,17	1	0,00
2000	114 01 12		4	2002	1.237,00	12,50	Geral	1.237,00	0,00	1.237,00	1	0,00
2000	114 01 99		1	2002	124,70	100,00	Específica	124,70	0,00	124,70	0	0,00
2000	104 05 99		1	2002	491,32	14,28	Geral	491,32	0,00	491,32	1	0,00
2001	102 01 12		5	2002	4.406,87	20,00	Geral	4.717,37	-310,50	4.406,87	0	0,00




**Mapa síntese por conta**

Ano:

Ano: 2009

Classificação patrimonial	Ano início utilização	GH	Nº de bens	Ano económico	Valor inicial bruto	Taxa	Tipo de Taxa	Amortizações de exercícios anteriores	Amortizações do exercício	Amortizações acumuladas	Anos de vida esperada	Valor patrimonial líquido
423												
2001	102 01 12		1	2002	2.770,64	100,00	Específica	2.770,64	0,00	2.770,64	0	0,00
2001	103 01 02		20	2002	409,32	100,00	Específica	409,32	0,00	409,32	0	0,00
2001	103 01 03		2	2002	269,95	100,00	Específica	269,95	0,00	269,95	0	0,00
2001	103 01 05		219	2002	4.005,26	100,00	Específica	4.005,26	0,00	4.005,26	0	0,00
2001	103 01 08		1	2002	441,69	12,50	Geral	441,69	0,00	441,69	0	0,00
2001	103 01 08		14	2002	1.737,59	100,00	Específica	1.737,59	0,00	1.737,59	0	0,00
2001	103 01 10		4	2002	94,15	100,00	Específica	94,15	0,00	94,15	0	0,00
2001	103 01 11		1	2002	67,34	100,00	Específica	67,34	0,00	67,34	0	0,00
2001	103 01 13		4	2002	438,96	100,00	Específica	438,96	0,00	438,96	0	0,00
2001	103 01 99		1	2002	228,71	12,50	Geral	228,71	0,00	228,71	0	0,00
2001	103 03 01		2	2002	660,91	20,00	Geral	660,91	0,00	660,91	0	0,00
2001	104 06 18		11	2002	3.676,09	20,00	Geral	3.676,09	0,00	3.676,09	0	0,00
2001	104 06 19		1	2002	33,68	100,00	Específica	33,68	0,00	33,68	0	0,00
2001	104 06 24		1	2002	62,85	100,00	Específica	62,85	0,00	62,85	0	0,00
2001	104 07 06		12	2002	661,91	100,00	Específica	661,91	0,00	661,91	0	0,00
2001	202 04 03		1	2002	70.993,16	25,00	Específica	52.099,28	6.297,96	58.397,24	2	12.595,92
2001	202 04 04		1	2002	109.733,97	25,00	Específica	70.875,01	9.714,74	80.589,75	3	29.144,22
2001	202 07 05		1	2002	6.939,76	50,00	Específica	5.387,04	776,36	6.163,40	1	776,36
2001	104 08 06		23	2002	1.540,85	100,00	Específica	1.540,85	0,00	1.540,85	0	0,00
2001	105 06 01		1	2002	199,52	100,00	Específica	199,52	0,00	199,52	0	0,00
2001	105 06 01		1	2002	394,05	14,28	Geral	394,05	0,00	394,05	1	0,00

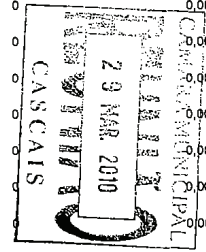


**Mapa síntese por conta**

Ano:

Ano: 2009

Classificação patrimonial	Ano início utilização	GH	Nº de bens	Ano económico	Valor inicial bruto	Taxa	Tipo de Taxa	Amortizações de exercícios anteriores	Amortizações do exercício	Amortizações acumuladas	Anos de vida esperada	Valor patrimonial líquido
423												
2001	105 06 03		3	2002	2.219,85	20,00	Geral	2.219,85	0,00	2.219,85	0	0,00
2001	105 06 03		1	2002	489,92	100,00	Específica	489,92	0,00	489,92	0	0,00
2001	105 06 06		1	2002	5.845,91	12,50	Geral	5.845,91	0,00	5.845,91	0	0,00
2001	105 06 14		2	2002	819,98	12,50	Geral	819,98	0,00	819,98	0	0,00
2001	106 02 03		7	2002	934,26	100,00	Específica	934,26	0,00	934,26	0	0,00
2001	106 02 06		18	2002	5.180,81	12,50	Geral	5.180,81	0,00	5.180,81	0	0,00
2001	106 02 06		1323	2002	29.884,68	100,00	Específica	29.849,76	-16,61	29.833,15	0	51,53
2001	106 02 15		59	2002	7.185,86	100,00	Específica	7.185,86	0,00	7.185,86	0	0,00
2001	106 02 16		49	2002	4.188,66	100,00	Específica	4.188,66	0,00	4.188,66	0	0,00
2001	106 02 99		4	2002	1.242,02	12,50	Geral	1.242,02	0,00	1.242,02	0	0,00
2001	106 02 99		67	2002	4.063,40	100,00	Específica	4.063,40	0,00	4.063,40	0	0,00
2001	106 03 05		2	2002	685,85	20,00	Geral	685,85	0,00	685,85	0	0,00
2001	106 03 11		1	2002	142,16	100,00	Específica	142,16	0,00	142,16	0	0,00
2001	106 03 12		1	2002	389,06	20,00	Geral	389,06	0,00	389,06	0	0,00
2001	106 03 14		2	2002	132,08	100,00	Específica	132,08	0,00	132,08	0	0,00
2001	106 03 14		32	2002	18.128,56	14,28	Geral	18.128,56	0,00	18.128,56	1	0,00
2001	106 03 15		1	2002	286,81	20,00	Geral	286,81	0,00	286,81	0	0,00
2001	106 03 15		4	2002	394,05	100,00	Específica	394,05	0,00	394,05	0	0,00
2001	106 03 16		2	2002	925,44	14,28	Geral	925,44	0,00	925,44	1	0,00
2001	106 03 16		1	2002	0,00	14,28	Geral	0,00	0,00	0,00	7	0,00
2001	106 03 17		3	2002	812,39	14,28	Geral	812,39	0,00	812,39	1	0,00




**Mapa síntese por conta**

Ano:

Ano: 2009

Classificação patrimonial	Ano início utilização	GH	Nº de bens	Ano económico	Valor inicial bruto	Taxa	Tipo de Taxa	Amortizações de exercícios anteriores	Amortizações do exercício	Amortizações acumuladas	Anos de vida esperada	Valor patrimonial líquido
423												
2001	106 03 18		1	2002	179,05	100,00	Específica	179,05	0,00	179,05	0	0,00
2001	106 03 18		6	2002	1.773,84	14,28	Geral	1.773,84	0,00	1.773,84	1	0,00
2001	106 03 99		2	2002	87,29	100,00	Específica	87,29	0,00	87,29	0	0,00
2001	106 03 99		2	2002	1.137,26	14,28	Geral	1.137,26	0,00	1.137,26	1	0,00
2001	106 04 21		10	2002	1.371,70	100,00	Específica	1.371,70	0,00	1.371,70	0	0,00
2001	106 04 99		1	2002	2.868,09	12,50	Geral	2.868,09	0,00	2.868,09	0	0,00
2001	107 01 15		2	2002	101,01	100,00	Específica	101,01	0,00	101,01	0	0,00
2001	107 01 20		1	2002	0,00	12,50	Geral	0,00	0,00	0,00	8	0,00
2001	107 01 99		5	2002	184,04	100,00	Específica	184,04	0,00	184,04	0	0,00
2001	107 04 01		9	2002	1.970,73	12,50	Geral	1.970,73	0,00	1.970,73	0	0,00
2001	107 05 02		9	2002	404,94	100,00	Específica	404,94	0,00	404,94	0	0,00
2001	107 06 02		2	2002	362,59	100,00	Específica	362,59	0,00	362,59	0	0,00
2001	107 06 02		4	2002	1.524,52	14,28	Geral	1.524,52	0,00	1.524,52	0	0,00
2001	107 06 02		1	2002	0,00	14,28	Geral	0,00	0,00	0,00	7	0,00
2001	107 06 03		1	2002	159,62	100,00	Específica	159,62	0,00	159,62	0	0,00
2001	107 06 03		2	2002	788,10	14,28	Geral	788,10	0,00	788,10	1	0,00
2001	107 06 04		1	2002	282,26	12,50	Geral	282,26	0,00	282,26	0	0,00
2001	107 06 04		1	2002	117,22	100,00	Específica	117,22	0,00	117,22	0	0,00
2001	107 06 04		2	2002	0,00	12,50	Geral	0,00	0,00	0,00	8	0,00
2001	107 06 05		6	2002	1.723,35	12,50	Geral	1.723,35	0,00	1.723,35	0	0,00
2001	107 06 05		2	2002	299,28	100,00	Específica	299,28	0,00	299,28	0	0,00




Mapa síntese por conta

Ano:

Ano: 2009

Classificação patrimonial	Ano início utilização	GH	Nº de bens	Ano económico	Valor inicial bruto	Taxa	Tipo de Taxa	Amortizações de exercícios anteriores	Amortizações do exercício	Amortizações acumuladas	Anos de vida esperada	Valor patrimonial líquido
423												
	2001	107 06 99	1	2002	99,76	100,00	Específica	99,76	0,00	99,76	0	0,00
	2001	107 07 04	1	2002	274,34	14,28	Geral	274,34	0,00	274,34	1	0,00
	2001	107 08 01	1	2002	209,50	20,00	Geral	209,50	0,00	209,50	0	0,00
	2001	110 04 01	1	2002	279,33	14,28	Geral	279,33	0,00	279,33	1	0,00
	2002	102 01 01	1	2002	26.138,79	25,00	Específica	19.728,80	6.409,99	26.138,79	0	0,00
	2002	102 01 01	1	2002	7.153,48	33,33	Específica	5.314,90	1.838,58	7.153,48	0	0,00
	2002	102 01 01	1	2002	124,70	100,00	Específica	124,70	0,00	124,70	0	0,00
	2002	102 01 09	1	2002	546,67	14,28	Geral	546,67	0,00	546,67	0	0,00
	2002	102 01 12	8	2002	6.058,58	20,00	Geral	6.468,58	-410,00	6.058,58	0	0,00
	2002	102 01 12	1	2002	1.894,56	33,33	Específica	1.894,56	0,00	1.894,56	0	0,00
	2002	102 01 99	11	2002	4.027,77	14,28	Geral	4.027,77	0,00	4.027,77	0	0,00
	2002	103 01 05	39	2002	705,19	100,00	Específica	0,00	0,00	0,00	0	705,19
	2002	103 01 08	5	2002	5.457,35	12,50	Geral	2.046,45	682,30	2.728,75	0	2.728,60
	2002	103 01 08	4	2002	0,00	12,50	Geral	0,00	0,00	0,00	8	0,00
	2002	103 01 10	4	2002	154,64	100,00	Específica	0,00	0,00	0,00	0	154,64
	2002	103 01 11	10	2002	629,00	100,00	Específica	629,00	0,00	629,00	0	0,00
	2002	104 06 18	1	2002	1.805,00	20,00	Geral	1.805,00	0,00	1.805,00	1	0,00
	2002	104 06 19	4	2002	1.976,92	20,00	Geral	1.976,92	0,00	1.976,92	1	0,00
	2002	104 06 27	1	2002	65,60	100,00	Específica	65,60	0,00	65,60	0	0,00
	2002	104 06 27	3	2002	701,25	20,00	Geral	701,25	0,00	701,25	1	0,00
	2002	104 06 27	1	2002	0,00	20,00	Geral	0,00	0,00	0,00	5	0,00




### Mapa síntese por conta

Ano:

Ano: 2009

Classificação patrimonial	Ano início utilização	GH	Nº de bens	Ano económico	Valor inicial bruto	Taxa	Tipo de Taxa	Amortizações de exercícios anteriores	Amortizações do exercício	Amortizações acumuladas	Anos de vida esperada	Valor patrimonial líquido
423												
	2002	104 07 16	2	2002	323,00	100,00	Específica	323,00	0,00	323,00	0	0,00
	2002	104 07 16	1	2002	7.259,00	16,66	Geral	7.259,00	0,00	7.259,00	1	0,00
	2002	104 07 16	1	2002	287,49	16,67	Específica	191,68	47,92	239,60	1	47,89
	2002	104 07 16	3	2002	0,00	16,66	Geral	0,00	0,00	0,00	6	0,00
	2002	104 07 21	3	2002	0,00	20,00	Geral	0,00	0,00	0,00	5	0,00
	2002	202 04 03	1	2002	12.894,57	14,29	Específica	2.237,73	1.522,86	3.760,59	6	9.133,98
	2002	104 08 06	1	2002	38,00	100,00	Específica	38,00	0,00	38,00	0	0,00
	2002	105 06 01	1	2002	115,00	100,00	Específica	115,00	0,00	115,00	0	0,00
	2002	105 06 01	1	2002	0,00	14,28	Geral	0,00	0,00	0,00	0	0,00
	2002	105 06 06	2	2002	520,00	12,50	Geral	455,00	65,00	520,00	0	0,00
	2002	105 06 14	1	2002	768,91	12,50	Geral	672,77	96,14	768,91	0	0,00
	2002	105 06 99	2	2002	0,00	25,00	Geral	0,00	0,00	0,00	0	0,00
	2002	106 02 03	3	2002	270,00	100,00	Específica	270,00	0,00	270,00	0	0,00
	2002	106 02 06	363	2002	14.919,96	100,00	Específica	14.919,96	0,00	14.919,96	0	0,00
	2002	106 02 06	159	2002	0,00	12,50	Geral	0,00	0,00	0,00	8	0,00
	2002	106 02 09	1	2002	52,87	100,00	Específica	52,87	0,00	52,87	0	0,00
	2002	106 02 15	5	2002	427,00	100,00	Específica	427,00	0,00	427,00	0	0,00
	2002	106 02 16	15	2002	1.056,00	100,00	Específica	1.056,00	0,00	1.056,00	0	0,00
	2002	106 02 99	8	2002	2.193,06	12,50	Geral	1.918,98	274,08	2.193,06	0	0,00
	2002	106 02 99	112	2002	4.275,71	100,00	Específica	4.275,71	0,00	4.275,71	0	0,00
	2002	106 03 01	1	2002	354,15	14,28	Geral	354,15	0,00	354,15	0	0,00






Mapa síntese por conta

Ano:

Ano: 2009

Classificação patrimonial	Ano início utilização	GH	Nº de bens	Ano económico	Valor inicial bruto	Taxa	Tipo de Taxa	Amortizações de exercícios anteriores	Amortizações do exercício	Amortizações acumuladas	Anos de vida esperada	Valor patrimonial líquido
423												
	2002	106 03 03	1	2002	142,87	100,00	Específica	142,87	0,00	142,87	0	0,00
	2002	106 03 05	3	2002	710,96	20,00	Geral	710,96	0,00	710,96	1	0,00
	2002	106 03 10	3	2002	163,20	100,00	Específica	163,20	0,00	163,20	0	0,00
	2002	106 03 11	2	2002	284,32	100,00	Específica	284,32	0,00	284,32	0	0,00
	2002	106 03 11	1	2002	236,00	20,00	Geral	236,00	0,00	236,00	1	0,00
	2002	106 03 12	3	2002	3.687,98	20,00	Geral	3.687,98	0,00	3.687,98	1	0,00
	2002	106 03 14	1	2002	3.985,00	14,28	Geral	3.985,00	0,00	3.985,00	0	0,00
	2002	106 03 14	1	2002	1.541,24	50,00	Específica	1.353,67	187,57	1.541,24		0,00
	2002	106 03 14	1	2002	110,84	100,00	Específica	110,84	0,00	110,84		0,00
	2002	106 03 14	1	2002	0,00	14,28	Geral	0,00	0,00	0,00		0,00
	2002	106 03 16	1	2002	234,61	14,28	Geral	234,61	0,00	234,61		0,00
	2002	106 03 16	1	2002	100,00	100,00	Específica	100,00	0,00	100,00		0,00
	2002	106 03 17	3	2002	786,72	14,28	Geral	786,72	0,00	786,72		0,00
	2002	106 03 17	1	2002	0,00	14,28	Geral	0,00	0,00	0,00		0,00
	2002	106 03 18	2	2002	576,39	14,28	Geral	576,39	0,00	576,39	0	0,00
	2002	106 03 18	2	2002	353,63	100,00	Específica	353,63	0,00	353,63	0	0,00
	2002	106 03 99	1	2002	252,94	14,28	Geral	252,94	0,00	252,94	0	0,00
	2002	106 03 99	3	2002	289,39	100,00	Específica	289,39	0,00	289,39	0	0,00
	2002	106 06 25	7	2002	426,00	0,00	Geral	0,00	0,00	0,00	0	426,00
	2002	107 01 02	2	2002	0,00	12,50	Geral	0,00	0,00	0,00	8	0,00
	2002	107 01 15	1	2002	55,00	100,00	Específica	55,00	0,00	55,00	0	0,00




Mapa síntese por conta

Ano:

Ano: 2009

Classificação patrimonial	Ano início utilização	GH	Nº de bens	Ano económico	Valor inicial bruto	Taxa	Tipo de Taxa	Amortizações de exercícios anteriores	Amortizações do exercício	Amortizações acumuladas	Anos de vida esperada	Valor patrimonial líquido
423												
	2002	107 01 20	26	2002	0,00	12,50	Geral	0,00	0,00	0,00	8	0,00
	2002	107 04 07	1	2002	400,00	12,50	Geral	350,00	50,00	400,00	0	0,00
	2002	107 04 07	1	2002	0,00	12,50	Geral	0,00	0,00	0,00	8	0,00
	2002	107 05 02	1	2002	50,00	100,00	Específica	50,00	0,00	50,00	0	0,00
	2002	107 06 02	3	2002	1.870,93	14,28	Geral	1.870,93	0,00	1.870,93	0	0,00
	2002	107 06 02	4	2002	0,00	14,28	Geral	0,00	0,00	0,00	7	0,00
	2002	107 06 03	2	2002	3.284,10	12,50	Específica	823,52	411,76	1.235,28	5	2.058,82
	2002	107 06 03	3	2002	0,00	14,28	Geral	0,00	0,00	0,00	7	0,00
	2002	107 06 04	11	2002	1.481,71	100,00	Específica	1.481,71	0,00	1.481,71	0	0,00
	2002	107 06 04	3	2002	0,00	12,50	Geral	0,00	0,00	0,00	8	0,00
	2002	107 06 05	2	2002	510,00	12,50	Geral	446,25	63,75	510,00	0	0,00
	2002	107 06 05	8	2002	0,00	12,50	Geral	0,00	0,00	0,00	0	0,00
	2002	107 06 99	3	2002	133,47	100,00	Específica	133,47	0,00	133,47	0	0,00
	2002	107 06 99	6	2002	0,00	14,28	Geral	0,00	0,00	0,00	0	0,00
	2002	109 01 04	1	2002	855,15	16,66	Geral	855,15	0,00	855,15	0	0,00
	2002	118 07 99	1	2002	26.159,00	12,50	Geral	22.889,16	3.269,84	26.159,00	0	0,00
	2002	104 03 99	2	2002	8.000,00	14,28	Geral	8.000,00	0,00	8.000,00	0	0,00
	2002	104 05 24	1	2002	673,38	20,00	Geral	673,38	0,00	673,38	1	0,00
	2002	104 05 99	7	2002	8.670,00	14,28	Geral	8.670,00	0,00	8.670,00	0	0,00
	2003	102 01 06	6	2003	4.542,78	20,00	Geral	4.542,78	0,00	4.542,78	1	0,00
	2003	102 01 07	1	2003	2.620,00	12,50	Geral	1.965,00	327,50	2.292,50	1	327,50




## Mapa síntese por conta

Ano:

Ano: 2009

Classificação patrimonial	Ano início utilização	GH	Nº de bens	Ano económico	Valor inicial bruto	Taxa	Tipo de Taxa	Amortizações de exercícios anteriores	Amortizações do exercício	Amortizações acumuladas	Anos de vida esperada	Valor patrimonial líquido
423												
	2003	102 01 09	4	2003	1.608,32	14,28	Geral	1.378,02	230,30	1.608,32	0	0,00
	2003	102 01 12	1	2003	289,69	20,00	Específica	289,69	0,00	289,69	0	0,00
	2003	102 01 12	2	2003	1.267,45	20,00	Geral	1.267,45	0,00	1.267,45	1	0,00
	2003	102 01 12	1	2003	0,00	20,00	Geral	0,00	0,00	0,00	5	0,00
	2003	102 01 15	2	2003	0,00	14,28	Geral	0,00	0,00	0,00	7	0,00
	2003	102 01 16	1	2003	59,41	100,00	Específica	59,41	0,00	59,41	0	0,00
	2003	102 01 19	3	2003	0,00	12,50	Geral	0,00	0,00	0,00	8	0,00
	2003	102 01 20	3	2003	457,44	100,00	Específica	457,44	0,00	457,44	0	0,00
	2003	102 01 20	2	2003	2.142,68	12,50	Geral	1.607,04	267,84	1.874,88	1	267,80
	2003	102 01 99	2	2003	291.316,48	14,28	Geral	220.023,43	71.293,05	291.316,48	0	0,00
	2003	103 01 01	23	2003	2.644,16	100,00	Específica	2.644,16	0,00	2.644,16	0	0,00
	2003	103 01 01	27	2003	11.692,42	12,50	Geral	8.613,30	1.461,54	10.074,84	1	7,58
	2003	103 01 02	1	2003	83,80	100,00	Específica	83,80	0,00	83,80	0	0,00
	2003	103 01 03	1	2003	86,21	100,00	Específica	86,21	0,00	86,21	0	0,00
	2003	103 01 04	1	2003	249,63	12,50	Geral	187,20	31,20	218,40	1	3,23
	2003	103 01 05	24	2003	931,03	100,00	Específica	931,03	0,00	931,03	0	0,00
	2003	103 01 08	2	2003	1.233,89	12,50	Geral	925,44	154,24	1.079,68	1	154,21
	2003	103 01 10	39	2003	2.358,57	100,00	Específica	2.358,57	0,00	2.358,57	0	0,00
	2003	103 01 10	1	2003	456,46	12,50	Geral	342,36	57,06	399,42	1	57,04
	2003	103 01 11	1	2003	196,04	100,00	Específica	196,04	0,00	196,04	0	0,00
	2003	103 01 12	13	2003	1.381,79	100,00	Específica	1.381,79	0,00	1.381,79	0	0,00




## Mapa síntese por conta

Ano:

Ano: 2009

Classificação patrimonial	Ano início utilização	GH	Nº de bens	Ano económico	Valor inicial bruto	Taxa	Tipo de Taxa	Amortizações de exercícios anteriores	Amortizações do exercício	Amortizações acumuladas	Anos de vida esperada	Valor patrimonial líquido
423												
2003	103 01 12		1	2003	287,62	12,50	Geral	100,35	33,45	133,80	1	133,82
2003	104 06 03		1	2003	214,45	20,00	Geral	214,45	0,00	214,45	1	0,00
2003	104 06 18		1	2003	2.178,98	20,00	Geral	2.178,98	0,00	2.178,98	1	0,00
2003	104 06 19		1	2003	122,41	20,00	Específica	97,92	24,49	122,41	0	0,00
2003	104 06 19		1	2003	746,86	20,00	Geral	746,86	0,00	746,86	1	0,00
2003	104 06 19		1	2003	0,00	20,00	Geral	0,00	0,00	0,00	5	0,00
2003	104 06 27		6	2003	242,40	100,00	Específica	242,40	0,00	242,40	0	0,00
2003	104 07 06		1	2003	139,01	100,00	Específica	139,01	0,00	139,01	0	0,00
2003	104 07 06		6	2003	2.174,49	12,50	Geral	1.631,04	271,84	1.902,88	1	271,61
2003	104 07 14		8	2003	0,00	12,50	Geral	0,00	0,00	0,00	8	0,00
2003	104 07 17		1	2003	1.079,35	16,66	Geral	1.079,35	0,00	1.079,35	0	0,00
2003	104 07 21		8	2003	0,00	20,00	Geral	0,00	0,00	0,00	5	0,00
2003	104 07 99		1	2003	119,55	100,00	Específica	119,55	0,00	119,55	0	0,00
2003	104 07 99		1	2003	2.400,50	25,00	Específica	1.783,00	308,76	2.091,76	1	308,74
2003	104 07 99		2	2003	0,00	12,50	Geral	0,00	0,00	0,00	8	0,00
2003	202 07 05		1	2003	38.019,20	10,00	Geral	22.811,52	3.801,92	26.613,44	3	11.405,76
2003	104 09 01		1	2003	173,33	100,00	Específica	173,33	0,00	173,33	0	0,00
2003	104 09 01		3	2003	3.527,26	12,50	Geral	2.645,46	440,91	3.086,37	1	440,89
2003	104 09 01		1	2003	0,00	12,50	Geral	0,00	0,00	0,00	8	0,00
2003	104 09 99		1	2003	449,11	12,50	Geral	336,84	56,14	392,98	1	56,13
2003	105 06 01		1	2003	969,10	14,28	Geral	830,34	138,76	969,10	0	0,00

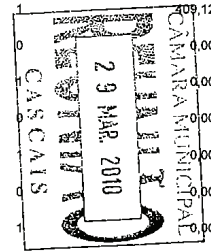


Mapa síntese por conta

Ano:

Ano: 2009

Classificação patrimonial	Ano início utilização	GH	Nº de bens	Ano económico	Valor inicial bruto	Taxa	Tipo de Taxa	Amortizações de exercícios anteriores	Amortizações do exercício	Amortizações acumuladas	Anos de vida esperada	Valor patrimonial líquido
423												
	2003	106 01 02	3	2003	1.349,19	12,50	Geral	1.011,84	168,64	1.180,48	1	168,71
	2003	106 01 04	2	2003	268,06	100,00	Específica	268,06	0,00	268,06	0	0,00
	2003	106 01 04	2	2003	1.302,16	12,50	Geral	976,68	162,78	1.139,46	1	162,70
	2003	106 01 05	18	2003	2.310,14	100,00	Específica	2.310,14	0,00	2.310,14	0	0,00
	2003	106 01 05	7	2003	5.348,28	12,50	Geral	4.011,24	688,54	4.679,78	1	688,50
	2003	106 01 06	18	2003	1.948,66	100,00	Específica	1.948,66	0,00	1.948,66	0	0,00
	2003	106 01 06	3	2003	2.673,64	12,50	Geral	2.005,26	334,21	2.339,47	1	334,17
	2003	106 01 09	42	2003	3.170,40	100,00	Específica	3.170,40	0,00	3.170,40	0	0,00
	2003	106 01 09	9	2003	4.247,91	20,00	Geral	4.247,91	0,00	4.247,91	1	0,00
	2003	106 01 14	9	2003	3.274,50	12,50	Geral	2.456,04	409,34	2.865,38	1	409,12
	2003	106 01 16	6	2003	1.090,00	100,00	Específica	1.090,00	0,00	1.090,00	0	0,00
	2003	106 01 16	5	2003	1.195,00	20,00	Geral	1.195,00	0,00	1.195,00	0	0,00
	2003	106 01 18	1	2003	49,83	100,00	Específica	49,83	0,00	49,83	0	0,00
	2003	106 01 18	1	2003	300,45	25,00	Geral	300,45	0,00	300,45	0	0,00
	2003	106 01 21	3	2003	352,50	100,00	Específica	352,50	0,00	352,50	0	0,00
	2003	106 01 21	1	2003	559,61	20,00	Geral	559,61	0,00	559,61	1	0,00
	2003	106 01 99	130	2003	5.549,40	100,00	Específica	5.549,40	0,00	5.549,40	0	0,00
	2003	106 01 99	55	2003	43.964,38	12,50	Geral	32.972,88	5.495,48	38.468,36	1	5.486,02
	2003	106 02 06	491	2003	15.978,57	100,00	Específica	15.978,57	0,00	15.978,57	0	0,00
	2003	106 02 10	2	2003	250,38	100,00	Específica	250,38	0,00	250,38	0	0,00
	2003	106 02 10	2	2003	1.800,66	12,50	Geral	1.350,54	225,09	1.575,63	1	225,03




### Mapa síntese por conta

Ano:

Ano: 2009

Classificação patrimonial	Ano início utilização	GH	Nº de bens	Ano económico	Valor inicial bruto	Taxa	Tipo de Taxa	Amortizações de exercícios anteriores	Amortizações do exercício	Amortizações acumuladas	Anos de vida esperada	Valor patrimonial líquido
423	2003	106 02 15	11	2003	1.755,08	100,00	Específica	1.755,08	0,00	1.755,08	0	0,00
	2003	106 02 15	3	2003	1.699,29	12,50	Geral	1.274,46	212,41	1.486,87	1	212,42
	2003	106 02 17	2	2003	152,35	100,00	Específica	152,35	0,00	152,35	0	0,00
	2003	106 02 99	49	2003	4.164,30	100,00	Específica	4.164,30	0,00	4.164,30	0	0,00
	2003	106 02 99	22	2003	9.532,53	12,50	Geral	7.149,42	1.191,57	8.340,99	1	1.191,54
	2003	106 03 01	1	2003	544,87	14,28	Geral	466,86	78,01	544,87	0	0,00
	2003	106 03 01	1	2003	129,00	100,00	Específica	129,00	0,00	129,00	0	0,00
	2003	106 03 03	4	2003	1.677,56	14,28	Geral	1.437,36	240,20	1.677,56	0	0,00
	2003	106 03 03	4	2003	578,80	100,00	Específica	578,80	0,00	578,80	0	0,00
	2003	106 03 03	2	2003	0,00	14,28	Geral	0,00	0,00	0,00	7	0,00
	2003	106 03 05	4	2003	438,12	100,00	Específica	438,12	0,00	438,12	0	0,00
	2003	106 03 05	1	2003	422,25	20,00	Geral	422,25	0,00	422,25	0	0,00
	2003	106 03 07	2	2003	236,93	100,00	Específica	236,93	0,00	236,93	0	0,00
	2003	106 03 07	1	2003	282,24	12,50	Geral	196,68	32,78	229,46	0	32,78
	2003	106 03 07	1	2003	0,00	12,50	Geral	0,00	0,00	0,00	0	0,00
	2003	106 03 10	1	2003	0,00	20,00	Geral	0,00	0,00	0,00	0	0,00
	2003	106 03 11	2	2003	787,58	20,00	Geral	787,58	0,00	787,58	0	0,00
	2003	106 03 12	3	2003	1.797,09	20,00	Geral	1.797,09	0,00	1.797,09	0	0,00
	2003	106 03 12	1	2003	0,00	20,00	Geral	0,00	0,00	0,00	5	0,00
	2003	106 03 14	3	2003	6.228,56	14,28	Geral	5.336,64	891,92	6.228,56	0	0,00
	2003	106 03 14	2	2003	303,05	100,00	Específica	303,05	0,00	303,05	0	0,00




Mapa síntese por conta

Ano:

Ano: 2009

Classificação patrimonial	Ano início utilização	GH	Nº de bens	Ano económico	Valor inicial bruto	Taxa	Tipo de Taxa	Amortizações de exercícios anteriores	Amortizações do exercício	Amortizações acumuladas	Anos de vida esperada	Valor patrimonial líquido
423												
2003	106 03 14		1	2003	0,00	14,28	Geral	0,00	0,00	0,00	7	0,00
2003	106 03 15		3	2003	346,49	100,00	Específica	540,90	-194,41	346,49	0	0,00
2003	106 03 15		1	2003	650,00	20,00	Geral	650,00	0,00	650,00	1	0,00
2003	106 03 15		1	2003	0,00	20,00	Geral	0,00	0,00	0,00	5	0,00
2003	106 03 16		5	2003	6.493,10	14,28	Geral	5.563,32	929,78	6.493,10	0	0,00
2003	106 03 17		1	2003	2.850,00	14,28	Geral	2.441,88	408,12	2.850,00	0	0,00
2003	106 03 17		2	2003	338,58	100,00	Específica	338,58	0,00	338,58	0	0,00
2003	106 03 18		6	2003	19.532,19	14,28	Geral	16.735,20	2.796,99	19.532,19	0	0,00
2003	106 03 99		9	2003	6.119,66	14,28	Geral	5.243,34	876,32	6.119,66	0	0,00
2003	106 03 99		2	2003	29.340,78	20,00	Específica	25.096,62	4.244,16	29.340,78	0	0,00
2003	106 03 99		9	2003	546,23	100,00	Específica	546,23	0,00	546,23	0	0,00
2003	106 04 17		2	2003	0,00	12,50	Geral	0,00	0,00	0,00	0	0,00
2003	107 01 02		69	2003	14.628,00	12,50	Geral	10.971,00	1.828,50	12.799,50	0	0,00
2003	107 01 07		43	2003	1.033,20	100,00	Específica	1.033,20	0,00	1.033,20	0	0,00
2003	107 01 07		25	2003	6.020,50	12,50	Geral	4.424,70	752,50	5.177,20	0	0,00
2003	107 01 08		1	2003	351,05	12,50	Geral	263,28	43,88	307,16	0	0,00
2003	107 01 10		2	2003	163,17	100,00	Específica	163,17	0,00	163,17	0	0,00
2003	107 01 15		1	2003	197,00	100,00	Específica	197,00	0,00	197,00	0	0,00
2003	107 01 16		41	2003	13.039,08	12,50	Geral	9.779,04	1.629,84	11.408,88	1	1.630,20
2003	107 01 20		22	2003	2.849,64	100,00	Específica	2.849,64	0,00	2.849,64	0	0,00
2003	107 01 20		8	2003	6.428,88	12,50	Geral	4.821,60	803,60	5.625,20	1	803,68




Mapa síntese por conta

Ano:

Ano: 2009

Classificação patrimonial	Ano início utilização	GH	Nº de bens	Ano económico	Valor inicial bruto	Taxa	Tipo de Taxa	Amortizações de exercícios anteriores	Amortizações do exercício	Amortizações acumuladas	Anos de vida esperada	Valor patrimonial líquido
423												
2003	107 01 24		8	2003	2.930,72	12,50	Geral	2.197,92	366,32	2.564,24	1	366,48
2003	107 01 99		26	2003	2.588,21	100,00	Específica	2.588,21	0,00	2.588,21	0	0,00
2003	107 01 99		19	2003	8.065,25	12,50	Geral	6.048,90	1.008,15	7.057,05	1	1.008,20
2003	107 02 99		7	2003	187,62	100,00	Específica	187,62	0,00	187,62	0	0,00
2003	107 04 01		1	2003	0,00	12,50	Geral	755,64	-755,64	0,00	2	0,00
2003	107 04 02		15	2003	1.617,15	100,00	Específica	1.617,15	0,00	1.617,15	0	0,00
2003	107 06 02		2	2003	0,00	14,28	Geral	0,00	0,00	0,00	7	0,00
2003	107 06 04		3	2003	0,00	12,50	Geral	0,00	0,00	0,00	8	0,00
2003	107 06 05		2	2003	2.000,65	12,50	Geral	1.500,54	250,09	1.750,63	1	250,02
2003	107 06 05		1	2003	0,00	12,50	Geral	0,00	0,00	0,00	8	0,00
2003	107 08 01		1	2003	0,00	20,00	Geral	0,00	0,00	0,00	5	0,00
2003	108 01 01		1	2003	568,11	16,66	Geral	284,16	0,00	284,16	0	283,95
2003	108 01 99		2	2003	4.766,97	12,50	Geral	2.500,47	595,87	3.096,34	1	4.670,63
2003	108 02 01		1	2003	5.215,58	20,00	Geral	5.215,58	0,00	5.215,58	1	0,00
2003	108 03 99		1	2003	7.692,24	14,28	Geral	6.590,70	1.101,54	7.692,24	0	0,00
2003	109 03 03		7	2003	12.338,97	20,00	Geral	12.338,97	0,00	12.338,97	1	0,00
2003	109 03 03		1	2003	2.050,31	33,33	Específica	2.050,31	0,00	2.050,31	1	0,00
2003	109 03 04		2	2003	762,79	20,00	Geral	762,79	0,00	762,79	1	0,00
2003	109 03 99		1	2003	167,52	100,00	Específica	167,52	0,00	167,52	0	0,00
2003	109 03 99		1	2003	2.408,04	12,50	Geral	1.806,06	301,01	2.107,07	1	300,97
2003	111 02 01		1	2003	2.366,70	25,00	Geral	2.366,70	0,00	2.366,70	1	0,00






### Mapa síntese por conta

Ano:

Ano: 2009

Classificação patrimonial	Ano início utilização	GH	Nº de bens	Ano económico	Valor inicial bruto	Taxa	Tipo de Taxa	Amortizações de exercícios anteriores	Amortizações do exercício	Amortizações acumuladas	Anos de vida esperada	Valor patrimonial líquido
423												
	2003	112 03 03	2	2003	81,36	100,00	Específica	81,36	0,00	81,36	0	0,00
	2003	112 03 03	4	2003	1.093,48	20,00	Geral	1.093,48	0,00	1.093,48	1	0,00
	2003	112 03 99	1	2003	45.162,79	20,00	Geral	45.162,79	0,00	45.162,79	1	0,00
	2003	106 05 06	5815	2003	157.840,97	0,00	Geral	0,00	0,00	0,00	0	157.840,97
	2003	110 25 04	1	2003	382,98	25,00	Geral	382,98	0,00	382,98	1	0,00
	2003	114 01 99	2	2003	1.897,92	12,50	Geral	1.273,44	212,24	1.485,68	1	212,24
	2003	115 01 01	1	2003	124,68	100,00	Específica	124,68	0,00	124,68	0	0,00
	2003	115 01 07	14	2003	3.378,20	12,50	Geral	2.533,68	422,28	2.955,96	1	422,24
	2003	115 09 99	3	2003	386,25	100,00	Específica	386,25	0,00	386,25	0	0,00
	2003	104 03 17	1	2003	23.967,60	20,00	Geral	23.967,60	0,00	23.967,60	1	0,00
	2003	104 03 99	1	2003	2.272,71	14,28	Geral	1.947,24	325,47	2.272,71	0	0,00
	2003	104 04 10	1	2003	4,66	100,00	Específica	4,66	0,00	4,66	0	0,00
	2003	104 05 04	1	2003	3.347,28	20,00	Geral	3.347,28	0,00	3.347,28	1	0,00
	2003	104 05 24	2	2003	1.468,52	20,00	Geral	1.468,52	0,00	1.468,52	0	0,00
	2003	104 05 99	2	2003	56.105,16	14,28	Geral	48.070,86	8.034,30	56.105,16	0	0,00
	2003	104 05 99	1	2003	78,68	100,00	Específica	78,68	0,00	78,68	0	0,00
	2003	105 01 05	1	2003	213,86	14,28	Geral	183,24	30,62	213,86	0	0,00
	2003	105 01 05	1	2003	36,81	100,00	Específica	36,81	0,00	36,81	0	0,00
	2003	105 02 03	1	2003	2.829,81	14,28	Geral	2.424,60	405,21	2.829,81	0	0,00
	2003	105 04 01	1	2003	455,78	12,50	Geral	341,82	56,97	398,79	1	56,99
	2003	105 04 02	1	2003	51,56	100,00	Específica	51,56	0,00	51,56	0	0,00

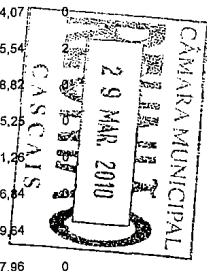


Mapa síntese por conta

Ano:

Ano: 2009

Classificação patrimonial	Ano início utilização	GH	Nº de bens	Ano económico	Valor inicial bruto	Taxa	Tipo de Taxa	Amortizações de exercícios anteriores	Amortizações do exercício	Amortizações acumuladas	Anos de vida esperada	Valor patrimonial líquido
423												
	2003	105 04 06	2	2003	252,83	100,00	Específica	252,83	0,00	252,83	0	0,00
	2003	105 04 07	1	2003	86,12	100,00	Específica	86,12	0,00	86,12	0	0,00
	2003	105 04 99	1	2003	36,69	100,00	Específica	36,69	0,00	36,69	0	0,00
	2004	101 01 27	4	2004	253,54	100,00	Específica	253,54	0,00	253,54	0	0,00
	2004	102 01 02	1	2004	3.587,43	12,50	Geral	2.242,15	448,43	2.690,58	2	896,85
	2004	102 01 04	5	2004	29.898,24	14,28	Geral	21.346,00	4.269,20	25.615,20	1	4.281,04
	2004	102 01 06	1	2004	3.067,80	20,00	Geral	3.067,80	0,00	3.067,80	0	0,00
	2004	102 01 99	28	2004	171.841,55	14,28	Geral	122.551,85	24.510,37	147.062,22	1	24.579,33
	2004	103 01 01	106	2004	13.264,07	100,00	Específica	13.264,07	0,00	13.264,07	0	0,00
	2004	103 01 01	66	2004	18.420,69	12,50	Geral	11.512,95	2.302,59	13.815,54	0	4.605,15
	2004	103 01 02	23	2004	1.488,82	100,00	Específica	1.488,82	0,00	1.488,82	0	0,00
	2004	103 01 04	1	2004	95,25	100,00	Específica	95,25	0,00	95,25	0	0,00
	2004	103 01 05	35	2004	791,26	100,00	Específica	791,26	0,00	791,26	0	0,00
	2004	103 01 08	2	2004	286,84	100,00	Específica	286,84	0,00	286,84	0	0,00
	2004	103 01 08	27	2004	9.399,30	12,50	Geral	5.874,70	1.174,94	7.049,64	0	2.349,66
	2004	103 01 10	21	2004	797,96	100,00	Específica	797,96	0,00	797,96	0	0,00
	2004	103 01 10	2	2004	491,40	12,50	Geral	307,10	61,42	368,52	2	122,88
	2004	103 01 12	37	2004	3.564,73	100,00	Específica	3.564,73	0,00	3.564,73	0	0,00
	2004	103 01 12	2	2004	980,07	12,50	Geral	612,55	122,51	735,06	2	245,01
	2004	103 01 99	1	2004	284,51	12,50	Geral	177,80	35,56	213,36	2	71,15
	2004	103 02 11	1	2004	217,49	20,00	Geral	217,49	0,00	217,49	0	0,00



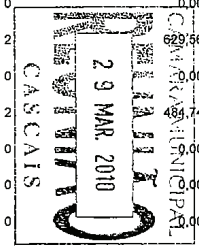


**Mapa síntese por conta**

Ano:

Ano: 2009

Classificação patrimonial	Ano início utilização	GH	Nº de bens	Ano económico	Valor inicial bruto	Taxa	Tipo de Taxa	Amortizações de exercícios anteriores	Amortizações do exercício	Amortizações acumuladas	Anos de vida esperada	Valor patrimonial líquido
423												
2004	103 03 03		2	2004	449,08	20,00	Geral	449,08	0,00	449,08	0	0,00
2004	104 06 12		2	2004	0,00	20,00	Geral	0,00	0,00	0,00	5	0,00
2004	104 06 18		1	2004	774,53	20,00	Geral	774,53	0,00	774,53	0	0,00
2004	104 06 18		3	2004	0,00	20,00	Geral	0,00	0,00	0,00	5	0,00
2004	104 06 19		2	2004	1.627,64	20,00	Geral	1.627,64	0,00	1.627,64	0	0,00
2004	104 06 99		1	2004	402,08	20,00	Geral	402,08	0,00	402,08	0	0,00
2004	104 07 14		1	2004	0,00	12,50	Geral	0,00	0,00	0,00	8	0,00
2004	104 07 21		2	2004	0,00	20,00	Geral	0,00	0,00	0,00	5	0,00
2004	105 06 06		282	2004	4.429,49	100,00	Específica	4.429,49	0,00	4.429,49	0	0,00
2004	106 01 04		5	2004	2.518,54	12,50	Geral	1.574,15	314,83	1.888,98	2	629,56
2004	106 01 05		1	2004	152,26	100,00	Específica	152,26	0,00	152,26	0	0,00
2004	106 01 06		2	2004	1.939,02	12,50	Geral	1.211,90	242,38	1.454,28	2	484,74
2004	106 01 21		3	2004	1.074,54	20,00	Geral	1.074,54	0,00	1.074,54	0	0,00
2004	106 01 21		12	2004	185,86	100,00	Específica	185,86	0,00	185,86	0	0,00
2004	106 01 99		24	2004	1.634,01	100,00	Específica	1.634,01	0,00	1.634,01	0	0,00
2004	106 01 99		4	2004	3.438,02	12,50	Geral	2.148,85	429,77	2.578,62	2	859,40
2004	106 02 06		2194	2004	55.911,92	100,00	Específica	55.895,24	0,00	55.895,24	0	16,68
2004	106 02 06		1	2004	593,94	12,50	Geral	371,20	74,24	445,44	2	148,50
2004	106 02 10		2	2004	107,00	100,00	Específica	107,00	0,00	107,00	0	0,00
2004	106 02 12		3	2004	194,17	100,00	Específica	194,17	0,00	194,17	0	0,00
2004	106 02 15		11	2004	1.428,77	100,00	Específica	1.428,77	0,00	1.428,77	0	0,00




### Mapa síntese por conta

Ano:

Ano: 2009

Classificação patrimonial	Ano início utilização	GH	Nº de bens	Ano económico	Valor inicial bruto	Taxa	Tipo de Taxa	Amortizações de exercícios anteriores	Amortizações do exercício	Amortizações acumuladas	Anos de vida esperada	Valor patrimonial líquido
423												
2004	106 02 99		172	2004	14.956,90	100,00	Específica	14.956,90	0,00	14.956,90	0	0,00
2004	106 02 99		61	2004	20.805,71	12,50	Gerat	13.004,00	2.600,80	15.604,80	2	5.200,91
2004	106 02 99		1	2004	0,00	12,50	Gerat	0,00	0,00	0,00	8	0,00
2004	106 03 01		1	2004	0,00	14,28	Gerat	0,00	0,00	0,00	7	0,00
2004	106 03 05		6	2004	631,02	100,00	Específica	631,02	0,00	631,02	0	0,00
2004	106 03 07		2	2004	198,44	100,00	Específica	198,44	0,00	198,44	0	0,00
2004	106 03 14		4	2004	609,92	100,00	Específica	609,92	0,00	609,92	0	0,00
2004	106 03 14		3	2004	9.480,26	14,28	Gerat	6.768,90	1.353,78	8.122,68	1	1.357,58
2004	106 03 14		1	2004	0,00	14,28	Gerat	0,00	0,00	0,00	7	0,00
2004	106 03 15		1	2004	150,48	100,00	Específica	150,48	0,00	150,48	0	0,00
2004	106 03 15		7	2004	0,00	20,00	Gerat	0,00	0,00	0,00	0	0,00
2004	106 03 16		2	2004	625,02	14,28	Gerat	446,25	89,25	535,50	0	89,52
2004	106 03 17		4	2004	1.072,82	14,28	Gerat	766,05	153,21	919,26	0	53,56
2004	106 03 17		3	2004	0,00	14,28	Gerat	0,00	0,00	0,00	0	0,00
2004	106 03 18		4	2004	1.185,01	14,28	Gerat	846,05	169,21	1.015,26	0	89,75
2004	106 03 18		2	2004	0,00	14,28	Gerat	0,00	0,00	0,00	0	0,00
2004	106 03 99		3	2004	106,36	100,00	Específica	106,36	0,00	106,36	0	0,00
2004	106 03 99		7	2004	3.462,24	14,28	Gerat	2.472,05	494,41	2.966,46	1	495,78
2004	106 03 99		3	2004	0,00	14,28	Gerat	0,00	0,00	0,00	7	0,00
2004	107 01 02		1	2004	311,18	12,50	Gerat	194,50	38,90	233,40	2	77,78
2004	107 01 06		16	2004	550,20	100,00	Específica	550,20	0,00	550,20	0	0,00




# Mapa síntese por conta

Ano:

Ano: 2009

Classificação patrimonial	Ano início utilização	GH	Nº de bens	Ano económico	Valor inicial bruto	Taxa	Tipo de Taxa	Amortizações de exercícios anteriores	Amortizações do exercício	Amortizações acumuladas	Anos de vida esperada	Valor patrimonial líquido
423												
2004	107 01 07		39	2004	1.191,95	100,00	Específica	1.191,95	0,00	1.191,95	0	0,00
2004	107 01 15		1	2004	72,28	100,00	Específica	72,28	0,00	72,28	0	0,00
2004	107 01 16		6	2004	431,45	100,00	Específica	431,45	0,00	431,45	0	0,00
2004	107 01 16		5	2004	3.126,98	12,50	Geral	1.954,35	390,87	2.345,22	2	781,76
2004	107 01 20		5	2004	660,40	100,00	Específica	660,40	0,00	660,40	0	0,00
2004	107 01 22		1	2004	72,27	100,00	Específica	72,27	0,00	72,27	0	0,00
2004	107 01 23		2	2004	187,87	100,00	Específica	187,87	0,00	187,87	0	0,00
2004	107 01 24		4	2004	522,63	100,00	Específica	522,63	0,00	522,63	0	0,00
2004	107 01 24		9	2004	2.948,75	12,50	Geral	1.843,05	368,61	2.211,66		737,09
2004	107 01 26		1	2004	245,70	12,50	Geral	153,55	30,71	184,26		61,44
2004	107 01 99		54	2004	908,48	100,00	Específica	908,48	0,00	908,48		0,00
2004	107 01 99		1	2004	1.099,22	12,50	Geral	687,00	137,40	824,40		274,82
2004	107 02 04		1	2004	54,08	100,00	Específica	54,08	0,00	54,08		0,00
2004	107 02 04		2	2004	497,28	25,00	Geral	497,28	0,00	497,28		0,00
2004	107 03 99		2	2004	4.787,76	12,50	Geral	2.992,35	598,47	3.590,82		196,94
2004	107 06 02		1	2004	529,03	14,28	Geral	377,75	75,55	453,30	1	75,73
2004	107 06 03		3	2004	172,83	100,00	Específica	172,83	0,00	172,83	0	0,00
2004	107 06 03		2	2004	1.911,56	14,28	Geral	1.384,85	272,97	1.637,82	1	273,74
2004	107 06 04		1	2004	66,19	100,00	Específica	66,19	0,00	66,19	0	0,00
2004	107 06 04		1	2004	2.789,60	12,50	Geral	1.743,50	348,70	2.092,20	2	697,40
2004	107 06 04		1	2004	0,00	12,50	Geral	0,00	0,00	0,00	8	0,00




## Mapa síntese por conta

Ano:

Ano: 2009

Classificação patrimonial	Ano início utilização	GH	Nº de bens	Ano económico	Valor inicial bruto	Taxa	Tipo de Taxa	Amortizações de exercícios anteriores	Amortizações do exercício	Amortizações acumuladas	Anos de vida esperada	Valor patrimonial líquido
423												
2004	108 05 99		1	2004	2.777,52	14,29	Específica	1.727,92	350,12	2.078,04	2	699,48
2004	109 03 03		18	2004	13.903,94	20,00	Geral	13.903,94	0,00	13.903,94	0	0,00
2004	109 03 03		12	2004	416,11	100,00	Específica	416,11	0,00	416,11	0	0,00
2004	109 03 03		1	2004	0,00	20,00	Geral	0,00	0,00	0,00	5	0,00
2004	109 03 06		21	2004	999,01	100,00	Específica	999,01	0,00	999,01	0	0,00
2004	109 03 06		1	2004	417,39	25,00	Geral	417,39	0,00	417,39	1	0,00
2004	109 03 99		1	2004	861,38	12,50	Geral	538,35	107,67	646,02	2	215,36
2004	111 02 01		3	2004	934,91	25,00	Geral	934,91	0,00	934,91	1	0,00
2004	111 02 01		1	2004	0,00	25,00	Geral	0,00	0,00	0,00	4	0,00
2004	111 03 99		1	2004	2.278,37	14,28	Geral	1.626,75	325,35	1.952,10	1	326,27
2004	112 03 03		1	2004	28.215,10	20,00	Geral	28.215,10	0,00	28.215,10	0	0,00
2004	112 03 99		35	2004	1.879,15	100,00	Específica	1.879,15	0,00	1.879,15	0	0,00
2004	113 02 99		1	2004	682,93	12,50	Geral	426,85	85,37	512,22	0	170,71
2004	118 04 01		8	2004	911,12	100,00	Específica	911,12	0,00	911,12	0	0,00
2004	118 07 99		9	2004	461,47	100,00	Específica	461,47	0,00	461,47	0	0,00
2004	118 07 99		5	2004	3.609,18	12,50	Geral	2.255,80	451,16	2.706,96	2	902,22
2004	118 07 99		1	2004	0,00	12,50	Geral	0,00	0,00	0,00	8	0,00
2004	106 05 06		3672	2004	127.682,97	0,00	Geral	0,00	0,00	0,00	0	127.682,97
2004	105 01 03		2	2004	246,01	100,00	Específica	246,01	0,00	246,01	0	0,00
2004	105 01 03		2	2004	0,00	20,00	Geral	0,00	0,00	0,00	5	0,00
2004	110 25 04		1	2004	0,00	25,00	Geral	0,00	0,00	0,00	4	0,00




Mapa síntese por conta

Ano:

Ano: 2009

Classificação patrimonial	Ano início utilização	GH	Nº de bens	Ano económico	Valor inicial bruto	Taxa	Tipo de Taxa	Amortizações de exercícios anteriores	Amortizações do exercício	Amortizações acumuladas	Anos de vida esperada	Valor patrimonial líquido
423												
	2004	114 01 99	1	2004	43,77	100,00	Específica	43,77	0,00	43,77	0	0,00
	2004	114 01 99	1	2004	958,76	12,50	Geral	599,25	119,85	719,10	2	239,66
	2004	115 01 01	4	2004	304,20	100,00	Específica	304,20	0,00	304,20	0	0,00
	2004	115 01 07	8	2004	2.144,37	12,50	Geral	1.340,40	268,08	1.608,48	2	535,89
	2004	115 01 99	1	2004	40,58	100,00	Específica	40,58	0,00	40,58	0	0,00
	2004	115 09 99	2	2004	113,60	100,00	Específica	113,60	0,00	113,60	0	0,00
	2004	104 03 21	1	2004	35,27	100,00	Específica	35,27	0,00	35,27	0	0,00
	2004	104 05 22	1	2004	52,91	100,00	Específica	52,91	0,00	52,91	0	0,00
	2004	104 05 99	1	2004	107,98	100,00	Específica	107,98	0,00	107,98	0	0,00
	2004	104 05 99	4	2004	116.731,45	14,28	Geral	83.346,25	16.669,25	100.015,50		16.715,95
	2004	105 04 99	1	2004	5.867,07	12,50	Geral	3.666,90	733,38	4.400,28		1.466,79
	2005	101 01 09	6	2005	1.080,39	100,00	Específica	1.080,39	0,00	1.080,39		0,00
	2005	101 01 27	3	2005	3.558,02	25,00	Geral	3.558,02	0,00	3.558,02		0,00
	2005	102 01 04	2	2005	117,68	100,00	Específica	117,68	0,00	117,68		0,00
	2005	102 01 04	4	2005	5.729,14	14,28	Geral	3.272,48	818,12	4.090,60		1.638,54
	2005	102 01 06	1	2005	460,82	20,00	Geral	368,64	92,18	460,82		0,00
	2005	102 01 06	1	2005	50,80	100,00	Específica	50,80	0,00	50,80	0	0,00
	2005	102 01 99	5	2005	261,95	100,00	Específica	261,95	0,00	261,95	0	0,00
	2005	102 01 99	2	2005	910,92	14,28	Geral	520,32	130,08	650,40	2	260,52
	2005	103 01 01	22	2005	3.914,42	100,00	Específica	3.914,42	0,00	3.914,42	0	0,00
	2005	103 01 01	11	2005	9.514,75	12,50	Geral	4.757,36	1.189,34	5.946,70	3	3.568,05

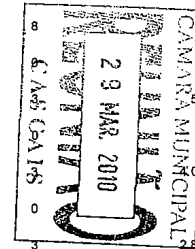


Mapa síntese por conta

Ano:

Ano: 2009

Classificação patrimonial	Ano início utilização	GH	Nº de bens	Ano económico	Valor inicial bruto	Taxa	Tipo de Taxa	Amortizações de exercícios anteriores	Amortizações do exercício	Amortizações acumuladas	Anos de vida esperada	Valor patrimonial líquido
423												
	2005	103 01 05	338	2005	33.483,21	100,00	Específica	33.483,21	0,00	33.483,21	0	0,00
	2005	103 01 05	23	2005	11.907,48	12,50	Geral	5.953,84	1.488,46	7.442,30	3	4.465,18
	2005	103 01 07	3	2005	327,17	100,00	Específica	327,17	0,00	327,17	0	0,00
	2005	103 01 08	6	2005	983,59	100,00	Específica	983,59	0,00	983,59	0	0,00
	2005	103 01 08	31	2005	52.989,35	12,50	Geral	26.494,80	6.623,70	33.118,50	3	19.870,85
	2005	103 01 09	1	2005	77,47	100,00	Específica	77,47	0,00	77,47	0	0,00
	2005	103 01 10	94	2005	6.699,64	100,00	Específica	6.699,64	0,00	6.699,64	0	0,00
	2005	103 01 10	22	2005	14.612,60	12,50	Geral	7.306,40	1.826,60	9.133,00	3	5.479,60
	2005	103 01 10	1	2005	1.160,51	14,29	Específica	567,76	148,27	716,03	3	444,48
	2005	103 01 10	6	2005	0,00	12,50	Geral	0,00	0,00	0,00	8	0,00
	2005	103 01 11	3	2005	568,81	100,00	Específica	568,81	0,00	568,81	0	0,00
	2005	103 01 12	2	2005	1.342,78	12,50	Geral	671,40	167,85	839,25	0	503,53
	2005	103 01 13	3	2005	604,60	100,00	Específica	604,60	0,00	604,60	0	0,00
	2005	103 01 13	12	2005	10.685,33	12,50	Geral	5.342,88	1.335,72	6.678,60	0	406,73
	2005	103 01 99	6	2005	944,14	100,00	Específica	944,14	0,00	944,14	0	0,00
	2005	103 01 99	4	2005	7.534,01	12,50	Geral	3.767,00	941,75	4.708,75	3	2.825,26
	2005	103 03 03	1	2005	166,15	100,00	Específica	166,15	0,00	166,15	0	0,00
	2005	103 03 05	1	2005	424,35	20,00	Geral	339,48	84,87	424,35	0	0,00
	2005	104 06 12	1	2005	677,76	20,00	Geral	542,20	135,56	677,76	0	0,00
	2005	104 06 15	4	2005	1.176,20	20,00	Geral	940,96	235,24	1.176,20	0	0,00
	2005	104 06 19	1	2005	459,88	20,00	Geral	367,92	91,96	459,88	0	0,00






Mapa síntese por conta

Ano:

Ano: 2009

Classificação patrimonial	Ano início utilização	GH	Nº de bens	Ano económico	Valor inicial bruto	Taxa	Tipo de Taxa	Amortizações de exercícios anteriores	Amortizações do exercício	Amortizações acumuladas	Anos de vida esperada	Valor patrimonial líquido
423												
	2005	104 06 19	1	2005	2.503,80	100,00	Específica	1.591,22	912,58	2.503,80	0	0,00
	2005	104 06 22	1	2005	1.996,20	20,00	Geral	1.596,96	399,24	1.996,20	0	0,00
	2005	104 07 14	2	2005	0,00	12,50	Geral	0,00	0,00	0,00	8	0,00
	2005	104 07 99	3	2005	337,02	100,00	Específica	337,02	0,00	337,02	0	0,00
	2005	202 07 05	3	2005	9.203,82	11,11	Específica	1.250,73	994,03	2.244,76	7	6.959,06
	2005	104 09 01	2	2005	787,86	12,50	Geral	393,92	98,48	492,40	3	295,46
	2005	104 09 01	3	2005	0,00	12,50	Geral	0,00	0,00	0,00	8	0,00
	2005	105 06 01	1	2005	0,00	14,28	Geral	0,00	0,00	0,00	7	0,00
	2005	105 06 08	1	2005	0,00	14,28	Geral	0,00	0,00	0,00	7	0,00
	2005	105 06 99	1	2005	0,00	25,00	Geral	0,00	0,00	0,00	4	0,00
	2005	106 01 02	3	2005	3.441,84	12,50	Geral	1.720,92	430,23	2.151,15	3	290,69
	2005	106 01 04	1	2005	248,71	100,00	Específica	248,71	0,00	248,71	0	0,00
	2005	106 01 04	1	2005	308,28	12,50	Geral	154,16	38,54	192,70	0	115,58
	2005	106 01 05	6	2005	717,18	100,00	Específica	717,18	0,00	717,18	0	0,00
	2005	106 01 06	2	2005	2.034,45	12,50	Geral	1.017,24	254,31	1.271,55	3	762,90
	2005	106 01 09	2	2005	710,66	20,00	Geral	568,56	142,10	710,66	0	0,00
	2005	106 01 09	5	2005	457,20	100,00	Específica	457,20	0,00	457,20	0	0,00
	2005	106 01 14	3	2005	1.144,84	12,50	Geral	572,40	143,10	715,50	3	429,34
	2005	106 01 14	1	2005	1.493,09	20,00	Específica	413,10	270,00	683,10	3	809,99
	2005	106 01 18	1	2005	2.741,77	25,00	Geral	2.741,77	0,00	2.741,77	0	0,00
	2005	106 01 99	28	2005	2.229,62	100,00	Específica	2.229,62	0,00	2.229,62	0	0,00

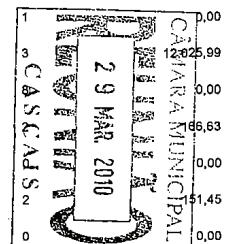


Mapa síntese por conta

Ano:

Ano: 2009

Classificação patrimonial	Ano início utilização	GH	Nº de bens	Ano económico	Valor inicial bruto	Taxa	Tipo de Taxa	Amortizações de exercícios anteriores	Amortizações do exercício	Amortizações acumuladas	Anos de vida esperada	Valor patrimonial líquido
423												
	2005	106 01 99	25	2005	18.239,00	12,50	Geral	9.119,60	2.279,90	11.399,50	3	6.839,50
	2005	106 02 06	627	2005	15.286,46	100,00	Específica	15.286,46	0,00	15.286,46	0	0,00
	2005	106 02 06	2	2005	0,00	12,50	Geral	0,00	0,00	0,00	8	0,00
	2005	106 02 10	17	2005	1.543,36	100,00	Específica	1.543,36	0,00	1.543,36	0	0,00
	2005	106 02 10	1	2005	401,07	12,50	Geral	200,52	50,13	250,65	3	150,42
	2005	106 02 15	15	2005	2.344,03	100,00	Específica	2.344,03	0,00	2.344,03	0	0,00
	2005	106 02 15	1	2005	0,00	12,50	Geral	0,00	0,00	0,00	8	0,00
	2005	106 02 99	1	2005	52,00	0,00	Específica	52,00	0,00	52,00	0	0,00
	2005	106 02 99	794	2005	55.691,17	100,00	Específica	55.691,17	0,00	55.691,17	0	0,00
	2005	106 02 99	1	2006	212,99	100,00	Específica	212,99	0,00	212,99	3	0,00
	2005	106 02 99	84	2005	32.070,64	12,50	Geral	16.035,72	4.008,93	20.044,65	3	12.025,99
	2005	106 02 99	2	2005	0,00	12,50	Geral	0,00	0,00	0,00	0	0,00
	2005	106 03 01	1	2005	582,58	14,28	Geral	332,76	83,19	415,95	2	166,63
	2005	106 03 03	4	2005	720,24	100,00	Específica	720,24	0,00	720,24	0	0,00
	2005	106 03 03	1	2005	529,60	14,28	Geral	302,52	75,63	378,15	2	151,45
	2005	106 03 07	1	2005	247,15	100,00	Específica	247,15	0,00	247,15	0	0,00
	2005	106 03 07	1	2005	1.706,50	12,50	Geral	853,24	213,31	1.066,55	3	639,95
	2005	106 03 11	1	2006	458,30	20,00	Geral	274,98	91,66	366,64	1	91,66
	2005	106 03 12	1	2006	549,46	20,00	Geral	329,67	109,89	439,56	1	109,90
	2005	106 03 12	1	2006	165,85	100,00	Específica	165,85	0,00	165,85	1	0,00
	2005	106 03 14	1	2005	3.888,41	14,28	Geral	2.108,80	526,70	2.633,50	2	1.054,91

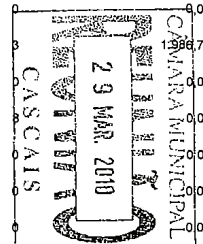


## Mapa síntese por conta

Ano:

Ano: 2009

Classificação patrimonial	Ano início utilização	GH	Nº de bens	Ano económico	Valor inicial bruto	Taxa	Tipo de Taxa	Amortizações de exercícios anteriores	Amortizações do exercício	Amortizações acumuladas	Anos de vida esperada	Valor patrimonial líquido
423												
	2005	106 03 99	2	2006	71,60	100,00	Específica	71,60	0,00	71,60	1	0,00
	2005	106 03 99	1	2005	771,31	14,28	Geral	440,56	110,14	550,70	2	220,61
	2005	106 03 99	6	2006	4.652,28	14,28	Geral	1.993,05	664,35	2.657,40	3	1.994,88
	2005	107 01 02	1	2005	131,06	100,00	Específica	131,06	0,00	131,06	0	0,00
	2005	107 01 02	1	2005	787,95	12,50	Geral	393,96	98,49	492,45	3	295,50
	2005	107 01 06	17	2005	735,29	100,00	Específica	735,29	0,00	735,29	0	0,00
	2005	107 01 07	22	2005	469,45	100,00	Específica	469,45	0,00	469,45	0	0,00
	2005	107 01 13	1	2005	0,00	12,50	Geral	0,00	0,00	0,00	8	0,00
	2005	107 01 20	1	2005	217,43	100,00	Específica	217,43	0,00	217,43	0	0,00
	2005	107 01 26	1	2005	5.297,86	12,50	Geral	2.648,92	662,23	3.311,15	3	156,71
	2005	107 01 99	2	2005	356,60	100,00	Específica	356,60	0,00	356,60	0	0,00
	2005	107 01 99	1	2005	0,00	12,50	Geral	0,00	0,00	0,00	0	0,00
	2005	107 02 06	1	2005	92,04	100,00	Específica	92,04	0,00	92,04	0	0,00
	2005	107 02 15	1	2005	234,21	100,00	Específica	234,21	0,00	234,21	0	0,00
	2005	107 02 99	43	2005	2.480,74	100,00	Específica	2.480,74	0,00	2.480,74	0	0,00
	2005	107 04 07	12	2005	0,00	12,50	Geral	0,00	0,00	0,00	8	0,00
	2005	107 05 03	3	2005	0,00	12,50	Geral	0,00	0,00	0,00	8	0,00
	2005	107 06 02	1	2005	608,46	14,28	Geral	347,56	86,89	434,45	2	174,01
	2005	107 06 02	39	2005	0,00	14,28	Geral	0,00	0,00	0,00	7	0,00
	2005	107 06 03	1	2005	2.405,10	14,29	Específica	687,38	343,69	1.031,07	4	1.374,03
	2005	107 06 03	22	2005	46.953,44	12,50	Específica	11.738,48	5.869,24	17.607,72	5	29.345,72




Mapa síntese por conta

Ano:

Ano: 2009

Classificação patrimonial	Ano início utilização	GH	Nº de bens	Ano económico	Valor inicial bruto	Taxa	Tipo de Taxa	Amortizações de exercícios anteriores	Amortizações do exercício	Amortizações acumuladas	Anos de vida esperada	Valor patrimonial líquido
423												
	2005	107 06 03	1	2005	2.057,58	14,29	Específica	469,07	264,84	733,91	5	1.323,67
	2005	107 06 03	64	2005	0,00	14,28	Geral	0,00	0,00	0,00	7	0,00
	2005	107 06 04	1	2005	133,72	100,00	Específica	133,72	0,00	133,72	0	0,00
	2005	107 06 04	1	2005	2.210,96	11,11	Específica	491,28	245,64	736,92	6	1.474,04
	2005	107 06 04	99	2005	0,00	12,50	Geral	0,00	0,00	0,00	8	0,00
	2005	107 06 05	1	2005	944,31	12,50	Geral	472,16	118,04	590,20	3	354,11
	2005	107 06 05	79	2005	0,00	12,50	Geral	0,00	0,00	0,00	8	0,00
	2005	107 06 99	24	2005	0,00	14,28	Geral	0,00	0,00	0,00	7	0,00
	2005	108 01 99	2	2005	421,21	100,00	Específica	421,21	0,00	421,21	0	0,00
	2005	108 01 99	6	2005	3.371,36	12,50	Geral	1.665,72	421,43	2.107,15	3	1.264,21
	2005	109 01 99	1	2005	337,70	12,50	Geral	168,84	42,21	211,05	3	126,65
	2005	109 02 04	6	2005	0,00	20,00	Geral	0,00	0,00	0,00	0	0,00
	2005	109 03 03	4	2005	2.549,34	20,00	Geral	2.039,48	509,86	2.549,34	0	0,00
	2005	109 03 03	1	2005	974,31	33,33	Específica	733,12	241,19	974,31	0	0,00
	2005	111 02 01	1	2005	527,25	25,00	Geral	527,25	0,00	527,25	0	0,00
	2005	111 02 01	1	2005	1.145,95	50,00	Específica	1.145,95	0,00	1.145,95	0	0,00
	2005	112 02 02	13	2005	698,24	100,00	Específica	698,24	0,00	698,24	0	0,00
	2005	112 02 99	4	2005	3.111,20	25,00	Geral	3.111,20	0,00	3.111,20	0	0,00
	2005	112 02 99	6	2005	599,08	100,00	Específica	599,08	0,00	599,08	0	0,00
	2005	112 03 99	19	2005	1.162,26	100,00	Específica	1.162,26	0,00	1.162,26	0	0,00
	2005	113 02 99	4	2005	679,13	100,00	Específica	679,13	0,00	679,13	0	0,00

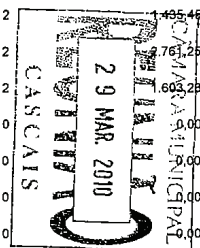


Mapa síntese por conta

Ano:

Ano: 2009

Classificação patrimonial	Ano início utilização	GH	Nº de bens	Ano económico	Valor inicial bruto	Taxa	Tipo de Taxa	Amortizações de exercícios anteriores	Amortizações do exercício	Amortizações acumuladas	Anos de vida esperada	Valor patrimonial líquido
423												
	2005	113 02 99	2	2005	664,85	12,50	Geral	332,44	83,11	415,55	3	249,30
	2005	117 06 99	1	2005	0,00	12,50	Geral	0,00	0,00	0,00	8	0,00
	2005	118 07 01	5	2005	9.891,71	20,00	Geral	7.913,36	1.978,35	9.891,71	0	0,00
	2005	106 05 06	2097	2005	36.876,41	0,00	Geral	0,00	0,00	0,00	0	36.876,41
	2005	106 05 06	2	2006	157,11	0,00	Geral	0,00	0,00	0,00	0	157,11
	2005	105 01 03	1	2005	125,51	100,00	Específica	125,51	0,00	125,51	0	0,00
	2005	107 05 08	11	2005	0,00	12,50	Geral	0,00	0,00	0,00	8	0,00
	2005	110 17 04	1	2005	945,05	20,00	Geral	756,04	189,01	945,05	0	0,00
	2005	110 23 03	2	2005	4.764,51	16,67	Específica	2.610,91	718,15	3.329,06	2	1.435,45
	2005	110 23 03	3	2005	9.170,12	20,00	Específica	5.028,23	1.380,64	6.408,87	2	2.761,25
	2005	110 23 03	1	2005	5.135,51	25,00	Específica	2.730,67	801,61	3.532,28	2	1.603,23
	2005	115 01 07	28	2005	7.070,04	100,00	Específica	7.070,04	0,00	7.070,04	0	0,00
	2005	104 03 11	3	2005	3.526,24	20,00	Geral	2.821,00	705,24	3.526,24	0	0,00
	2005	104 03 11	1	2005	191,83	100,00	Específica	191,83	0,00	191,83	0	0,00
	2005	104 03 99	4	2005	300,16	100,00	Específica	300,16	0,00	300,16	0	0,00
	2005	104 05 11	1	2005	314,30	20,00	Geral	251,44	62,86	314,30	0	0,00
	2005	104 05 22	1	2005	7,22	100,00	Específica	7,22	0,00	7,22	0	0,00
	2005	104 05 24	1	2005	374,09	20,00	Geral	299,28	74,81	374,09	0	0,00
	2005	104 05 99	10	2005	34.371,38	14,28	Geral	19.632,96	4.908,24	24.541,20	2	9.830,18
	2005	105 01 99	4	2005	586,28	100,00	Específica	586,28	0,00	586,28	0	0,00
	2005	105 02 99	1	2005	3.276,47	50,00	Específica	1.937,76	669,36	2.607,12	1	669,35




Mapa síntese por conta

Ano:

Ano: 2009

Classificação patrimonial	Ano início utilização	GH	Nº de bens	Ano económico	Valor inicial bruto	Taxa	Tipo de Taxa	Amortizações de exercícios anteriores	Amortizações do exercício	Amortizações acumuladas	Anos de vida esperada	Valor patrimonial líquido
423	2005	105 03 07	2	2005	1.481,68	16,66	Geral	987,36	246,84	1.234,20	1	247,48
	2005	113 01 07	2	2005	40,88	100,00	Específica	40,88	0,00	40,88	0	0,00
	2005	113 01 09	2	2005	641,20	25,00	Geral	641,20	0,00	641,20	0	0,00
	2005	113 01 99	7	2005	2.269,69	25,00	Geral	2.269,69	0,00	2.269,69	0	0,00
	2005	113 01 99	6	2005	337,80	100,00	Específica	337,80	0,00	337,80	0	0,00
	2005	113 02 01	1	2005	182,85	100,00	Específica	182,85	0,00	182,85	0	0,00
	2005	113 02 03	10	2005	300,90	100,00	Específica	300,90	0,00	300,90	0	0,00
	2006	102 01 13	4	2006	284,48	100,00	Específica	284,48	0,00	284,48	1	0,00
	2006	103 01 11	1	2006	0,00	100,00	Específica	0,00	0,00	0,00	1	0,00
	2006	103 02 99	1	2006	0,00	100,00	Específica	0,00	0,00	0,00	1	0,00
	2006	104 07 06	20	2006	344,36	12,50	Geral	344,36	0,00	344,36	1	0,00
	2006	104 07 14	1	2006	0,00	100,00	Específica	0,00	0,00	0,00	1	0,00
	2006	104 07 21	2	2006	0,00	100,00	Específica	0,00	0,00	0,00	1	0,00
	2006	104 07 21	1	2006	0,00	20,00	Geral	0,00	0,00	0,00	5	0,00
	2006	105 06 03	1	2006	974,61	20,00	Geral	0,00	194,92	194,92	4	779,69
	2006	105 06 04	5	2006	0,00	14,28	Geral	0,00	0,00	0,00	7	0,00
	2006	105 06 06	19	2006	0,00	100,00	Específica	0,00	0,00	0,00	1	0,00
	2006	105 06 06	73	2006	0,00	12,50	Geral	0,00	0,00	0,00	8	0,00
	2006	105 06 07	1	2006	0,00	100,00	Específica	0,00	0,00	0,00	1	0,00
	2006	105 06 07	1	2006	0,00	25,00	Geral	0,00	0,00	0,00	4	0,00
	2006	105 06 08	1	2006	0,00	100,00	Específica	0,00	0,00	0,00	1	0,00






## Mapa síntese por conta

Ano:

Ano: 2009

Classificação patrimonial	Ano início utilização	GH	Nº de bens	Ano económico	Valor inicial bruto	Taxa	Tipo de Taxa	Amortizações de exercícios anteriores	Amortizações do exercício	Amortizações acumuladas	Anos de vida esperada	Valor patrimonial líquido
423												
	2006	105 06 08	1	2006	0,00	14,28	Geral	0,00	0,00	0,00	7	0,00
	2006	105 06 14	6	2006	0,00	100,00	Específica	0,00	0,00	0,00	1	0,00
	2006	105 06 14	2	2006	0,00	12,50	Geral	0,00	0,00	0,00	8	0,00
	2006	105 06 18	2	2006	0,00	12,50	Geral	0,00	0,00	0,00	8	0,00
	2006	105 06 99	1	2006	347,48	25,00	Geral	0,00	86,87	86,87	3	260,61
	2006	106 02 06	241	2006	9.078,21	100,00	Específica	9.078,21	0,00	9.078,21	1	0,00
	2006	106 02 06	1	2006	34,66	12,50	Geral	34,66	0,00	34,66	8	0,00
	2006	106 02 15	5	2006	738,01	100,00	Específica	738,01	0,00	738,01	1	0,00
	2006	106 02 15	3	2006	516,93	12,50	Geral	516,93	0,00	516,93	8	0,00
	2006	106 02 17	2	2006	217,56	100,00	Específica	217,56	0,00	217,56	1	0,00
	2006	106 02 99	91	2006	7.547,04	100,00	Específica	7.547,04	0,00	7.547,04	1	0,00
	2006	106 02 99	8	2006	16.250,46	12,50	Geral	6.093,96	2.031,32	8.125,28	4	8.125,18
	2006	106 02 99	22	2006	1.019,49	12,50	Geral	1.019,49	0,00	1.019,49	8	0,00
	2006	106 03 03	1	2006	927,55	14,28	Geral	397,35	132,45	529,80	3	397,75
	2006	106 03 05	9	2006	447,91	100,00	Específica	447,91	0,00	447,91	1	0,00
	2006	106 03 07	1	2006	2.500,00	12,50	Geral	1.250,00	312,50	1.562,50	4	937,50
	2006	106 03 10	2	2006	145,82	100,00	Específica	145,82	0,00	145,82	1	0,00
	2006	106 03 11	5	2006	714,83	100,00	Específica	714,83	0,00	714,83	1	0,00
	2006	106 03 14	1	2006	2.500,00	14,28	Geral	1.428,00	357,00	1.785,00	3	715,00
	2006	106 03 18	2	2006	2.088,72	14,28	Geral	1.153,99	298,27	1.452,26	3	636,46
	2006	106 03 99	15	2006	357,63	100,00	Específica	357,63	0,00	357,63	1	0,00




Mapa síntese por conta

Ano:

Ano: 2009

Classificação patrimonial	Ano início utilização	GH	Nº de bens	Ano económico	Valor inicial bruto	Taxa	Tipo de Taxa	Amortizações de exercícios anteriores	Amortizações do exercício	Amortizações acumuladas	Anos de vida esperada	Valor patrimonial líquido
423												
	2006	106 04 24	1	2006	0,00	100,00	Específica	0,00	0,00	0,00	1	0,00
	2006	107 01 13	1	2006	0,00	100,00	Específica	0,00	0,00	0,00	1	0,00
	2006	107 01 99	34	2006	929,35	100,00	Específica	929,35	0,00	929,35	1	0,00
	2006	107 01 99	1	2006	549,01	12,50	Geral	205,89	68,63	274,52	4	274,49
	2006	107 05 02	2	2006	107,58	100,00	Específica	107,58	0,00	107,58	1	0,00
	2006	107 06 04	2	2006	144,63	100,00	Específica	144,63	0,00	144,63	1	0,00
	2006	107 06 04	1	2006	288,07	12,50	Geral	108,03	36,01	144,04	4	144,03
	2006	107 06 04	1	2006	0,00	12,50	Geral	0,00	0,00	0,00	8	0,00
	2006	107 06 99	1	2006	159,64	100,00	Específica	159,64	0,00	159,64	1	0,00
	2006	107 08 01	2	2006	597,66	20,00	Geral	358,62	119,54	478,16	1	0,00
	2006	108 01 01	1	2007	0,00	16,66	Geral	0,00	0,00	0,00	1	0,00
	2006	108 01 99	4	2006	821,41	100,00	Específica	821,41	0,00	821,41	1	0,00
	2006	108 01 99	2	2006	669,37	12,50	Geral	251,04	83,68	334,72	4	0,00
	2006	118 07 01	1	2006	156,25	20,00	Geral	156,25	0,00	156,25	5	0,00
	2006	106 05 04	9	2006	816,39	0,00	Geral	0,00	0,00	0,00	0	816,39
	2006	106 05 06	808	2006	9.376,23	0,00	Geral	0,00	0,00	0,00	0	9.376,23
	2006	106 05 08	1	2006	100,46	0,00	Geral	0,00	0,00	0,00	0	100,46
	2006	106 05 99	4	2006	617,43	0,00	Geral	0,00	0,00	0,00	0	617,43
	2006	114 01 99	4	2006	5.915,78	12,50	Geral	2.218,44	739,48	2.957,92	4	2.957,66
	2006	115 01 07	5	2006	1.322,36	12,50	Geral	495,90	165,30	661,20	4	661,16
	2006	115 09 99	2	2006	140,81	100,00	Específica	140,81	0,00	140,81	1	0,00






Mapa síntese por conta

Ano:

Ano: 2009

Classificação patrimonial	Ano início utilização	GH	Nº de bens	Ano económica	Valor inicial bruto	Taxa	Tipo de Taxa	Amortizações de exercícios anteriores	Amortizações do exercício	Amortizações acumuladas	Anos de vida esperada	Valor patrimonial líquido
423												
	2006	105 01 05	3	2006	156,97	100,00	Específica	156,97	0,00	156,97	1	0,00
	2006	105 02 03	2	2006	2.100,30	14,28	Geral	1.076,00	299,92	1.375,92	3	724,38
	2006	105 04 06	1	2006	141,20	12,50	Geral	141,20	0,00	141,20	8	0,00
	2006	113 01 99	1	2006	10,58	25,00	Geral	10,58	0,00	10,58	4	0,00
	2006	113 02 01	1	2006	65,26	100,00	Específica	65,26	0,00	65,26	1	0,00
	2006	113 02 07	6	2006	3.572,44	12,50	Geral	1.786,26	446,58	2.232,84	4	1.339,60
	2007	101 01 02	3	2007	1.854,09	25,00	Geral	927,06	463,53	1.390,59	1	463,50
	2007	101 01 15	2	2007	115,99	100,00	Específica	115,99	0,00	115,99	1	0,00
	2007	101 01 19	9	2007	17.674,60	25,00	Geral	8.837,38	4.418,69	13.256,07	1	4.418,53
	2007	102 01 05	1	2007	5.101,28	20,00	Geral	2.040,52	1.020,26	3.060,78	2	2.040,50
	2007	102 01 09	1	2007	0,00	14,28	Geral	0,00	0,00	0,00		0,00
	2007	102 01 12	1	2007	648,59	20,00	Geral	259,44	129,72	389,16		389,43
	2007	102 01 13	24	2007	4.613,30	100,00	Específica	4.613,30	0,00	4.613,30		0,00
	2007	102 01 15	1	2007	0,00	14,28	Geral	0,00	0,00	0,00		0,00
	2007	102 01 99	1	2007	389,03	14,28	Geral	111,10	55,55	166,65	4	22,38
	2007	103 01 01	5	2007	439,85	100,00	Específica	439,85	0,00	439,85		0,00
	2007	103 01 05	1	2007	0,00	12,50	Geral	0,00	0,00	0,00	8	0,00
	2007	103 01 11	2	2007	432,97	100,00	Específica	432,97	0,00	432,97	1	0,00
	2007	103 01 11	1	2007	0,00	12,50	Geral	0,00	0,00	0,00	8	0,00
	2007	103 01 12	1	2007	0,00	100,00	Específica	0,00	0,00	0,00	1	0,00
	2007	103 01 12	1	2007	0,00	12,50	Geral	0,00	0,00	0,00	8	0,00

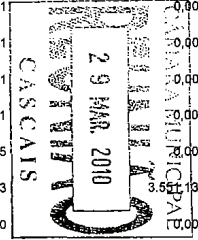


Mapa síntese por conta

Ano:

Ano: 2009

Classificação patrimonial	Ano início utilização	GH	Nº de bens	Ano económico	Valor inicial bruto	Taxa	Tipo de Taxa	Amortizações de exercícios anteriores	Amortizações do exercício	Amortizações acumuladas	Anos de vida esperada	Valor patrimonial líquido
423	2007	103 02 04	8	2007	773,58	100,00	Específica	1.031,44	-257,86	773,58	1	0,00
	2007	103 02 99	2	2007	0,00	12,50	Geral	0,00	0,00	0,00	8	0,00
	2007	104 06 07	1	2007	0,00	100,00	Específica	0,00	0,00	0,00	1	0,00
	2007	104 06 18	1	2007	0,00	100,00	Específica	0,00	0,00	0,00	1	0,00
	2007	104 06 18	1	2007	0,00	20,00	Geral	0,00	0,00	0,00	5	0,00
	2007	104 06 19	13	2007	1.348,54	100,00	Específica	1.547,44	-198,90	1.348,54	1	0,00
	2007	104 06 19	2	2007	3.105,93	20,00	Geral	1.242,38	621,19	1.863,57	2	1.242,36
	2007	104 06 19	1	2007	0,00	20,00	Geral	0,00	0,00	0,00	5	0,00
	2007	104 06 99	11	2007	197,57	100,00	Específica	197,57	0,00	197,57	1	0,00
	2007	104 07 14	1	2007	0,00	100,00	Específica	0,00	0,00	0,00	1	0,00
	2007	104 07 16	2	2007	320,76	100,00	Específica	320,76	0,00	320,76	1	0,00
	2007	104 07 21	2	2007	0,00	100,00	Específica	0,00	0,00	0,00	1	0,00
	2007	104 07 21	11	2007	0,00	20,00	Geral	0,00	0,00	0,00	5	0,00
	2007	104 07 22	1	2007	7.099,41	16,66	Geral	2.365,52	1.182,76	3.548,28	3	3.548,28
	2007	104 07 99	2	2007	614,83	100,00	Específica	614,83	0,00	614,83	0	0,00
	2007	104 07 99	6	2007	471,12	100,00	Específica	471,12	0,00	471,12	1	0,00
	2007	104 07 99	1	2007	264,38	12,50	Geral	66,10	33,05	99,15	5	165,23
	2007	104 07 99	1	2007	0,00	12,50	Geral	0,00	0,00	0,00	8	0,00
	2007	105 06 01	1	2007	0,00	100,00	Específica	0,00	0,00	0,00	1	0,00
	2007	105 06 01	1	2007	1.653,08	14,28	Geral	472,12	236,06	708,18	4	944,90
	2007	105 06 01	3	2007	0,00	14,28	Geral	0,00	0,00	0,00	7	0,00




Mapa síntese por conta

Ano:

Ano: 2009

Classificação patrimonial	Ano início utilização	GH	Nº de bens	Ano económico	Valor inicial bruto	Taxa	Tipo de Taxa	Amortizações de exercícios anteriores	Amortizações do exercício	Amortizações acumuladas	Anos de vida esperada	Valor patrimonial líquido
423	2007	105 06 03	2	2007	0,00	100,00	Específica	0,00	0,00	0,00	1	0,00
	2007	105 06 03	3	2007	7.140,33	20,00	Geral	2.856,12	1.428,06	4.284,18	2	2.856,15
	2007	105 06 03	2	2007	0,00	20,00	Geral	0,00	0,00	0,00	5	0,00
	2007	105 06 04	6	2007	0,00	14,28	Geral	0,00	0,00	0,00	7	0,00
	2007	105 06 06	11	2007	375,19	100,00	Específica	375,19	0,00	375,19	1	0,00
	2007	105 06 06	31	2007	0,00	12,50	Geral	0,00	0,00	0,00	8	0,00
	2007	105 06 07	1	2007	0,00	25,00	Geral	0,00	0,00	0,00	4	0,00
	2007	105 06 08	1	2007	205,87	100,00	Específica	0,00	205,87	205,87	0	0,00
	2007	105 06 08	5	2007	0,00	100,00	Específica	0,00	0,00	0,00	1	0,00
	2007	105 06 08	1	2007	207,60	14,29	Específica	0,00	29,67	29,67	6	177,93
	2007	105 06 08	8	2007	0,00	14,28	Geral	0,00	0,00	0,00	7	0,00
	2007	105 06 14	2	2007	0,00	12,50	Geral	0,00	0,00	0,00	8	0,00
	2007	105 06 16	1	2007	0,00	12,50	Geral	0,00	0,00	0,00	0	0,00
	2007	105 06 18	2	2007	0,00	100,00	Específica	0,00	0,00	0,00	0	0,00
	2007	105 06 18	5	2007	0,00	12,50	Geral	0,00	0,00	0,00	0	0,00
	2007	105 06 20	1	2007	237,04	100,00	Específica	237,04	0,00	237,04	0	0,00
	2007	105 06 99	1	2007	298,48	100,00	Específica	190,48	108,00	298,48	0	0,00
	2007	105 06 99	1	2007	0,00	100,00	Específica	0,00	0,00	0,00	1	0,00
	2007	105 06 99	2	2007	0,00	25,00	Geral	0,00	0,00	0,00	4	0,00
	2007	106 01 04	1	2007	459,57	12,50	Geral	114,90	57,45	172,35	5	287,22
	2007	106 01 06	4	2007	181,00	100,00	Específica	181,00	0,00	181,00	1	0,00




### Mapa síntese por conta

Ano:

Ano: 2009

Classificação patrimonial	Ano início utilização	GH	Nº de bens	Ano económico	Valor inicial bruto	Taxa	Tipo de Taxa	Amortizações de exercícios anteriores	Amortizações do exercício	Amortizações acumuladas	Anos de vida esperada	Valor patrimonial líquido
423												
	2007	106 01 09	1	2007	7.211,10	20,00	Geral	2.884,44	1.442,22	4.326,66	2	2.884,44
	2007	106 01 14	2	2007	784,29	12,50	Geral	196,08	98,04	294,12	5	490,17
	2007	106 01 16	1	2007	229,79	100,00	Específica	229,79	0,00	229,79	1	0,00
	2007	106 01 16	2	2007	540,00	20,00	Geral	216,00	108,00	324,00	2	216,00
	2007	106 01 99	6	2007	507,02	100,00	Específica	507,02	0,00	507,02	1	0,00
	2007	106 01 99	8	2007	12.161,82	12,50	Geral	3.040,48	1.520,24	4.560,72	5	7.601,10
	2007	106 02 06	18	2007	507,96	100,00	Específica	507,96	0,00	507,96	1	0,00
	2007	106 02 15	2	2007	256,84	100,00	Específica	256,84	0,00	256,84	1	0,00
	2007	106 02 99	42	2007	2.463,84	100,00	Específica	2.463,84	0,00	2.463,84	1	0,00
	2007	106 02 99	10	2007	6.907,91	12,50	Geral	1.726,96	863,48	2.590,44	5	4.317,47
	2007	106 03 01	1	2007	343,78	14,28	Geral	98,18	49,09	147,27	4	186,51
	2007	106 03 01	8	2007	0,00	14,28	Geral	0,00	0,00	0,00	7	0,00
	2007	106 03 03	5	2007	350,73	100,00	Específica	350,73	0,00	350,73	1	0,00
	2007	106 03 03	3	2007	1.037,63	14,28	Geral	296,32	148,16	444,48	1	593,15
	2007	106 03 03	1	2007	184,76	14,29	Específica	26,40	26,40	52,80	1	131,86
	2007	106 03 03	8	2007	0,00	14,28	Geral	0,00	0,00	0,00	1	0,00
	2007	106 03 10	1	2007	204,95	100,00	Específica	204,95	0,00	204,95	1	0,00
	2007	106 03 11	1	2007	0,00	100,00	Específica	0,00	0,00	0,00	1	0,00
	2007	106 03 11	4	2007	0,00	20,00	Geral	0,00	0,00	0,00	5	0,00
	2007	106 03 12	1	2007	0,00	100,00	Específica	0,00	0,00	0,00	1	0,00
	2007	106 03 12	3	2007	0,00	20,00	Geral	0,00	0,00	0,00	5	0,00




Mapa síntese por conta

Ano:

Ano: 2009

Classificação patrimonial	Ano início utilização	GH	Nº de bens	Ano económico	Valor inicial bruto	Taxa	Tipo de Taxa	Amortizações de exercícios anteriores	Amortizações do exercício	Amortizações acumuladas	Anos de vida esperada	Valor patrimonial líquido
423												
	2007	106 03 14	1	2007	77,16	100,00	Específica	77,16	0,00	77,16	1	0,00
	2007	106 03 14	2	2007	1.892,72	14,28	Geral	540,56	270,28	810,84	4	1.081,88
	2007	106 03 17	3	2007	180,30	100,00	Específica	180,30	0,00	180,30	1	0,00
	2007	106 03 18	6	2007	11.454,57	14,28	Geral	3.271,40	1.635,70	4.907,10	4	6.547,47
	2007	106 03 99	8	2007	631,21	100,00	Específica	631,21	0,00	631,21	1	0,00
	2007	106 03 99	3	2007	1.862,25	14,28	Geral	531,84	265,92	797,76	4	1.064,49
	2007	106 03 99	1	2007	0,00	14,28	Geral	233,14	-233,14	0,00	5	0,00
	2007	106 03 99	10	2007	0,00	14,28	Geral	0,00	0,00	0,00	7	0,00
	2007	106 06 27	1	2007	209.177,50	0,00	Geral	0,00	0,00	0,00	0	209.177,50
	2007	107 01 02	7	2007	0,00	100,00	Específica	0,00	0,00	0,00	1	0,00
	2007	107 01 02	6	2007	1.966,98	12,50	Geral	491,76	245,88	737,64	5	1.228,34
	2007	107 01 02	2	2007	0,00	12,50	Geral	0,00	0,00	0,00	8	0,00
	2007	107 01 03	6	2007	558,58	100,00	Específica	558,58	0,00	558,58	1	0,00
	2007	107 01 06	7	2007	408,27	100,00	Específica	408,27	0,00	408,27	1	0,00
	2007	107 01 07	52	2007	0,00	100,00	Específica	0,00	0,00	0,00	1	0,00
	2007	107 01 07	4	2007	2.008,30	12,50	Geral	502,08	251,04	753,12	5	1.255,18
	2007	107 01 07	22	2007	0,00	12,50	Geral	0,00	0,00	0,00	8	0,00
	2007	107 01 13	10	2007	0,00	12,50	Geral	0,00	0,00	0,00	8	0,00
	2007	107 01 16	1	2007	0,00	100,00	Específica	0,00	0,00	0,00	1	0,00
	2007	107 01 16	2	2007	0,00	12,50	Geral	0,00	0,00	0,00	8	0,00
	2007	107 01 20	10	2007	90,71	100,00	Específica	90,71	0,00	90,71	1	0,00




Mapa síntese por conta

Ano:

Ano: 2009

Classificação patrimonial	Ano início utilização	GH	Nº de bens	Ano económico	Valor inicial bruto	Taxa	Tipo de Taxa	Amortizações de exercícios anteriores	Amortizações do exercício	Amortizações acumuladas	Anos de vida esperada	Valor patrimonial líquido
423												
	2007	107 01 20	1	2007	607,28	12,50	Geral	151,82	75,91	227,73	5	379,55
	2007	107 01 20	8	2007	0,00	12,50	Geral	0,00	0,00	0,00	8	0,00
	2007	107 01 22	1	2007	450,63	12,50	Geral	112,66	56,33	168,99	5	281,64
	2007	107 01 99	10	2007	15.110,98	12,50	Geral	3.777,74	1.888,87	5.866,61	5	9.444,37
	2007	107 02 99	3	2007	3.047,71	12,50	Geral	761,94	380,97	1.142,91	5	1.904,80
	2007	107 05 03	4	2007	0,00	12,50	Geral	0,00	0,00	0,00	8	0,00
	2007	107 06 02	2	2007	454,19	100,00	Específica	454,19	0,00	454,19	1	0,00
	2007	107 06 02	2	2007	5.390,18	14,28	Geral	1.539,44	769,72	2.309,16	4	3.081,02
	2007	107 06 02	1	2007	0,00	14,28	Geral	0,00	0,00	0,00	7	0,00
	2007	107 06 03	1	2007	0,00	100,00	Específica	0,00	0,00	0,00	1	0,00
	2007	107 06 03	1	2007	1.130,80	14,28	Geral	322,96	161,48	484,44	4	45,36
	2007	107 06 04	6	2007	505,45	100,00	Específica	505,45	0,00	505,45	1	0,00
	2007	107 06 05	1	2007	0,00	100,00	Específica	0,00	0,00	0,00	1	0,00
	2007	107 06 05	4	2007	0,00	12,50	Geral	0,00	0,00	0,00	1	0,00
	2007	107 06 99	8	2007	1.694,86	100,00	Específica	1.694,86	0,00	1.694,86	1	0,00
	2007	107 06 99	1	2007	279,97	14,28	Geral	79,96	39,98	119,94	4	150,03
	2007	108 01 01	2	2007	14.788,22	20,00	Específica	4.869,98	2.479,56	7.349,54	3	7.438,68
	2007	108 01 99	2	2007	335,39	100,00	Específica	335,39	0,00	335,39	1	0,00
	2007	108 01 99	6	2007	0,00	12,50	Geral	0,00	0,00	0,00	8	0,00
	2007	108 02 03	3	2007	0,00	14,28	Geral	0,00	0,00	0,00	7	0,00
	2007	108 05 99	1	2007	0,00	100,00	Específica	0,00	0,00	0,00	1	0,00




Mapa síntese por conta

Ano:

Ano: 2009

Classificação patrimonial	Ano início utilização	GH	Nº de bens	Ano económico	Valor inicial bruto	Taxa	Tipo de Taxa	Amortizações de exercícios anteriores	Amortizações do exercício	Amortizações acumuladas	Anos de vida esperada	Valor patrimonial líquido
423	2007	109 03 03	2	2007	9.323,34	20,00	Geral	3.729,32	1.864,66	5.593,98	2	3.729,36
	2007	110 01 99	1	2007	0,00	100,00	Específica	0,00	0,00	0,00	1	0,00
	2007	110 01 99	1	2007	0,00	12,50	Geral	0,00	0,00	0,00	8	0,00
	2007	110 04 99	1	2007	0,00	100,00	Específica	0,00	0,00	0,00	1	0,00
	2007	110 15 99	2	2007	0,00	14,28	Geral	0,00	0,00	0,00	7	0,00
	2007	111 01 01	1	2007	0,00	12,50	Geral	0,00	0,00	0,00	8	0,00
	2007	111 01 03	1	2007	0,00	100,00	Específica	0,00	0,00	0,00		0,00
	2007	111 02 01	6	2007	0,00	25,00	Geral	0,00	0,00	0,00		0,00
	2007	111 02 99	1	2007	0,00	100,00	Específica	0,00	0,00	0,00		0,00
	2007	111 02 99	1	2007	0,00	25,00	Geral	0,00	0,00	0,00		0,00
	2007	113 02 99	1	2007	204,39	100,00	Específica	204,39	0,00	204,39		0,00
	2007	117 06 99	1	2007	481,87	12,50	Geral	120,46	60,23	180,69		301,18
	2007	118 07 99	1	2007	162,89	12,50	Geral	20,36	20,36	40,72	6	122,17
	2007	118 07 99	1	2007	0,00	12,50	Geral	0,00	0,00	0,00	8	0,00
	2007	106 05 06	519	2007	7.747,57	0,00	Geral	0,00	0,00	0,00	0	7.747,57
	2007	106 05 99	3	2007	489,22	0,00	Geral	0,00	0,00	0,00	0	489,22
	2007	107 08 99	1	2007	217,69	100,00	Específica	217,69	0,00	217,69	1	0,00
	2007	110 13 01	1	2007	0,00	100,00	Específica	0,00	0,00	0,00	1	0,00
	2007	110 13 01	1	2007	0,00	33,33	Geral	0,00	0,00	0,00	3	0,00
	2007	110 25 04	1	2007	1.189,73	50,00	Específica	199,20	495,27	694,47	1	495,26
	2007	104 01 13	1	2007	252,25	100,00	Específica	252,25	0,00	252,25	1	0,00




Mapa síntese por conta

Ano:

Ano: 2009

Classificação patrimonial	Ano início utilização	GH	Nº de bens	Ano económico	Valor inicial bruto	Taxa	Tipo de Taxa	Amortizações de exercícios anteriores	Amortizações do exercício	Amortizações acumuladas	Anos de vida esperada	Valor patrimonial líquido
423												
	2007	104 03 07	1	2007	0,00	100,00	Específica	0,00	0,00	0,00	1	0,00
	2007	104 04 01	1	2007	840,55	20,00	Geral	336,22	168,11	504,33	2	336,22
	2007	104 05 11	2	2007	71,72	100,00	Específica	71,72	0,00	71,72	1	0,00
	2007	105 01 05	1	2007	2.418,81	14,28	Geral	690,82	345,41	1.036,23	4	1.382,58
	2007	113 01 10	2	2007	0,00	25,00	Geral	0,00	0,00	0,00	4	0,00
	2008	101 01 02	2	2008	4.329,00	25,00	Geral	1.082,26	1.082,26	2.164,52	2	2.164,48
	2008	101 01 04	1	2008	666,00	25,00	Geral	166,50	166,50	333,00	2	333,00
	2008	101 01 05	1	2008	54,33	100,00	Específica	54,33	0,00	54,33	0	0,00
	2008	101 01 13	4	2008	5.994,00	25,00	Geral	1.498,52	1.498,52	2.997,04	2	2.996,96
	2008	101 01 27	1	2008	64,32	100,00	Específica	64,32	0,00	64,32	0	0,00
	2008	101 01 99	6	2008	26.942,99	25,00	Geral	6.735,77	6.735,77	18.471,54	2	14.471,45
	2008	102 01 05	4	2008	1.488,21	20,00	Geral	297,63	297,63	595,26	3	892,95
	2008	102 01 06	10	2008	332,60	100,00	Específica	332,60	0,00	332,60	0	0,00
	2008	102 01 05	10	2008	2.850,21	20,00	Geral	570,04	570,04	1.140,08	3	710,13
	2008	102 01 08	1	2008	59,38	100,00	Específica	59,38	0,00	59,38	0	0,00
	2008	102 01 08	3	2008	6.797,93	12,50	Geral	849,74	849,74	1.699,48	6	5.098,45
	2008	102 01 12	1	2008	368,96	20,00	Geral	147,59	73,79	221,38	2	147,58
	2008	103 01 01	8	2008	1.537,74	100,00	Específica	1.537,74	0,00	1.537,74	0	0,00
	2008	103 01 01	6	2008	2.253,98	12,50	Geral	281,76	281,76	563,52	6	1.690,46
	2008	103 01 05	248	2008	5.268,93	100,00	Específica	5.268,93	0,00	5.268,93	0	0,00
	2008	103 01 05	8	2008	2.397,68	12,50	Geral	299,68	299,68	599,36	6	1.798,32



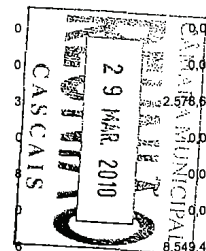


Mapa síntese por conta

Ano:

Ano: 2009

Classificação patrimonial	Ano início utilização	GH	Nº de bens	Ano económico	Valor inicial bruto	Taxa	Tipo de Taxa	Amortizações de exercícios anteriores	Amortizações do exercício	Amortizações acumuladas	Anos de vida esperada	Valor patrimonial líquido
423												
	2008	103 01 09	1	2008	29,59	100,00	Específica	29,59	0,00	29,59	0	0,00
	2008	103 01 10	63	2008	2.623,10	100,00	Específica	2.623,10	0,00	2.623,10	0	0,00
	2008	103 01 10	1	2008	999,01	12,50	Geral	124,88	124,88	249,76	6	749,25
	2008	103 01 12	4	2008	408,52	100,00	Específica	408,52	0,00	408,52	0	0,00
	2008	103 01 12	2	2008	799,22	12,50	Geral	99,90	99,90	199,80	6	599,42
	2008	103 01 99	16	2008	872,37	100,00	Específica	872,37	0,00	872,37	0	0,00
	2008	103 01 99	3	2008	1.200,59	12,50	Geral	150,08	150,08	300,16	6	900,43
	2008	103 03 01	6	2008	5.751,00	20,00	Geral	1.150,20	1.150,20	2.300,40	3	3.450,60
	2008	104 06 18	1	2008	257,32	100,00	Específica	257,32	0,00	257,32	0	0,00
	2008	104 06 19	18	2008	2.168,20	100,00	Específica	2.315,60	-147,40	2.168,20	0	0,00
	2008	104 06 19	2	2008	4.297,79	20,00	Geral	859,55	859,55	1.719,10	3	2.578,69
	2008	104 06 99	5	2008	201,38	100,00	Específica	201,38	0,00	201,38	0	0,00
	2008	104 07 14	1	2008	0,00	12,50	Geral	0,00	0,00	0,00	0	0,00
	2008	104 07 99	11	2008	1.348,20	100,00	Específica	1.348,20	0,00	1.348,20	0	0,00
	2008	104 07 99	2	2008	11.399,28	12,50	Geral	1.424,91	1.424,91	2.849,82	6	8.549,46
	2008	105 06 06	1	2008	304,63	12,50	Geral	38,08	38,08	76,16	6	228,47
	2008	105 06 08	4	2008	115,53	100,00	Específica	115,53	0,00	115,53	0	0,00
	2008	105 06 08	1	2008	1.615,16	14,28	Geral	230,64	230,64	461,28	5	1.153,88
	2008	105 06 99	1	2008	209,89	100,00	Específica	209,89	0,00	209,89	0	0,00
	2008	105 06 99	3	2008	7.059,77	25,00	Geral	1.764,94	1.764,94	3.529,88	2	3.529,89
	2008	106 01 04	11	2008	18.829,66	12,50	Geral	2.353,71	2.353,71	4.707,42	6	14.122,24




**Mapa síntese por conta**

Ano:

Ano: 2009

Classificação patrimonial	Ano início utilização	GH	Nº de bens	Ano económico	Valor inicial bruto	Taxa	Tipo de Taxa	Amortizações de exercícios anteriores	Amortizações do exercício	Amortizações acumuladas	Anos de vida esperada	Valor patrimonial líquido
423												
	2008	106 01 05	2	2008	278,62	100,00	Específica	278,62	0,00	278,62	0	0,00
	2008	106 01 06	3	2008	518,23	100,00	Específica	518,23	0,00	518,23	0	0,00
	2008	106 01 09	6	2008	44,16	100,00	Específica	44,16	0,00	44,16	0	0,00
	2008	106 01 09	1	2008	304,27	20,00	Geral	60,85	60,85	121,70	3	182,57
	2008	106 01 21	82	2008	2.504,69	100,00	Específica	2.504,69	0,00	2.504,69	0	0,00
	2008	106 01 99	27	2008	1.850,13	100,00	Específica	1.850,13	0,00	1.850,13	0	0,00
	2008	106 01 99	6	2008	3.585,30	12,50	Geral	448,16	448,16	896,32	6	2.688,98
	2008	106 02 06	96	2008	5.217,62	100,00	Específica	5.217,62	0,00	5.217,62	0	0,00
	2008	106 02 06	1	2008	0,00	12,50	Geral	0,00	0,00	0,00	8	0,00
	2008	106 02 10	2	2008	119,83	100,00	Específica	119,83	0,00	119,83	0	0,00
	2008	106 02 13	1	2008	47,35	100,00	Específica	47,35	0,00	47,35	0	0,00
	2008	106 02 15	14	2008	1.857,27	100,00	Específica	1.857,27	0,00	1.857,27	0	0,00
	2008	106 02 17	1	2008	89,63	100,00	Específica	89,63	0,00	89,63	0	0,00
	2008	106 02 99	594	2008	27.363,08	100,00	Específica	27.363,08	0,00	27.363,08	0	0,00
	2008	106 02 99	37	2008	18.444,88	12,50	Geral	2.305,63	2.305,63	4.611,26	6	13.833,62
	2008	106 03 01	3	2008	180,24	14,29	Específica	25,77	25,77	51,54	5	128,70
	2008	106 03 03	6	2008	324,42	14,29	Específica	46,38	46,38	92,76	5	231,66
	2008	106 03 07	1	2008	80,33	100,00	Específica	80,33	0,00	80,33	0	0,00
	2008	106 03 07	1	2008	0,00	12,50	Geral	0,00	0,00	0,00	8	0,00
	2008	106 03 10	1	2008	194,97	100,00	Específica	194,97	0,00	194,97	0	0,00
	2008	106 03 11	2	2008	160,95	100,00	Específica	160,95	0,00	160,95	0	0,00




Mapa síntese por conta

Ano:

Ano: 2009

Classificação patrimonial	Ano início utilização	GH	Nº de bens	Ano económico	Valor inicial bruto	Taxa	Tipo de Taxa	Amortizações de exercícios anteriores	Amortizações do exercício	Amortizações acumuladas	Anos de vida esperada	Valor patrimonial líquido
423												
	2008	106 03 14	8	2008	14.352,91	14,28	Geral	2.049,61	2.049,61	4.099,22	5	10.253,69
	2008	106 03 14	1	2008	0,00	14,28	Geral	0,00	0,00	0,00	7	0,00
	2008	106 03 16	1	2008	858,83	14,28	Geral	122,64	122,64	245,28	5	613,55
	2008	106 03 18	5	2008	3.398,71	14,28	Geral	485,03	485,03	970,06	5	2.428,65
	2008	106 03 99	2	2008	322,81	100,00	Específica	322,81	0,00	322,81	0	0,00
	2008	106 03 99	14	2008	9.563,32	14,28	Geral	1.365,69	1.365,69	2.731,38	5	6.831,94
	2008	106 03 99	1	2008	146,10	14,28	Específica	20,88	20,88	41,76	5	104,34
	2008	106 03 99	11	2008	0,00	14,28	Geral	0,00	0,00	0,00	7	0,00
	2008	106 06 23	1	2008	25.000,00	0,00	Geral	0,00	0,00	0,00	0	25.000,00
	2008	107 01 06	2	2008	204,26	100,00	Específica	204,26	0,00	204,26	0	0,00
	2008	107 01 07	1	2008	217,65	100,00	Específica	217,65	0,00	217,65	0	0,00
	2008	107 01 12	1	2008	233,57	100,00	Específica	233,57	0,00	233,57	0	0,00
	2008	107 01 16	1	2008	2.299,74	12,50	Geral	287,47	287,47	574,94	0	1.724,80
	2008	107 01 99	7	2008	333,41	100,00	Específica	333,41	0,00	333,41	0	0,00
	2008	107 01 99	1	2008	836,01	12,50	Geral	104,50	104,50	209,00	0	627,01
	2008	107 05 99	1	2008	83,79	100,00	Específica	83,79	0,00	83,79	0	0,00
	2008	107 05 99	1	2008	396,21	12,50	Geral	49,53	49,53	99,06	6	297,15
	2008	107 06 02	3	2008	707,67	100,00	Específica	707,67	0,00	707,67	0	0,00
	2008	107 06 02	8	2008	6.835,65	14,28	Geral	976,11	976,11	1.952,22	5	4.883,43
	2008	107 06 03	4	2008	239,44	100,00	Específica	239,44	0,00	239,44	0	0,00
	2008	107 06 04	27	2008	643,40	100,00	Específica	643,40	0,00	643,40	0	0,00




Mapa síntese por conta

Ano:

Ano: 2009

Classificação patrimonial	Ano início utilização	GH	Nº de bens	Ano económico	Valor inicial bruto	Taxa	Tipo de Taxa	Amortizações de exercícios anteriores	Amortizações do exercício	Amortizações acumuladas	Anos de vida esperada	Valor patrimonial líquido
423	2008	107 06 05	2	2008	1.349,01	12,50	Geral	168,63	168,63	337,26	6	1.011,75
	2008	107 06 99	26	2008	6.210,56	100,00	Específica	6.210,56	0,00	6.210,56	0	0,00
	2008	107 06 99	3	2008	1.532,16	14,28	Geral	218,80	218,80	437,60	5	1.094,56
	2008	107 08 01	3	2008	1.898,23	20,00	Geral	379,25	379,25	758,50	3	1.137,73
	2008	107 09 04	1	2008	855,08	25,00	Geral	213,77	213,77	427,54	2	427,54
	2008	108 01 01	1	2008	1.220,34	16,66	Geral	203,31	203,31	406,62	4	813,72
	2008	108 01 02	1	2008	1.668,80	25,00	Geral	417,20	417,20	834,40	2	834,40
	2008	108 01 99	4	2008	1.218,51	12,50	Geral	152,32	152,32	304,64	6	913,87
	2008	109 03 03	11	2008	8.358,74	20,00	Geral	1.671,76	1.671,76	3.343,52	3	5.015,22
	2008	109 03 06	4	2008	648,46	100,00	Específica	648,46	0,00	648,46	0	0,00
	2008	109 03 06	1	2008	636,96	25,00	Geral	159,24	159,24	318,48	2	318,48
	2008	109 03 99	1	2008	238,24	100,00	Específica	238,24	0,00	238,24	0	0,00
	2008	109 03 99	2	2008	1.452,66	12,50	Geral	181,58	181,58	363,16	6	1.089,50
	2008	110 16 99	1	2008	190,57	100,00	Específica	190,57	0,00	190,57	0	0,00
	2008	110 16 99	1	2008	755,44	14,29	Específica	107,95	107,95	215,90	5	539,54
	2008	111 02 02	2	2008	890,44	100,00	Específica	890,44	0,00	890,44	0	0,00
	2008	111 02 99	1	2008	113,54	100,00	Específica	113,54	0,00	113,54	0	0,00
	2008	111 04 03	1	2008	300,15	100,00	Específica	300,15	0,00	300,15	0	0,00
	2008	111 04 04	1	2008	5.951,86	20,00	Geral	1.190,37	1.190,37	2.380,74	3	3.571,12
	2008	112 01 02	1	2008	4.501,69	25,00	Geral	1.125,42	1.125,42	2.250,84	2	2.250,85
	2008	112 01 99	5	2008	666,36	100,00	Específica	666,36	0,00	666,36	0	0,00



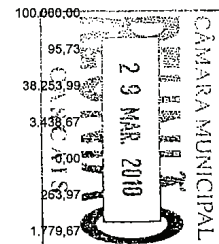


**Mapa síntese por conta**

Ano:

Ano: 2009

Classificação patrimonial	Ano início utilização	GH	Nº de bens	Ano económico	Valor inicial bruto	Taxa	Tipo de Taxa	Amortizações de exercícios anteriores	Amortizações do exercício	Amortizações acumuladas	Anos de vida esperada	Valor patrimonial líquido
423												
	2008	112 01 99	3	2008	1.001,28	25,00	Geral	250,32	250,32	500,64	2	500,64
	2008	112 03 04	1	2008	2.125,83	20,00	Geral	425,17	425,17	850,34	3	1.275,49
	2008	112 03 99	2	2008	0,00	20,00	Geral	0,00	0,00	0,00	5	0,00
	2008	118 03 02	1	2008	63.565,02	16,67	Específica	9.047,52	9.088,07	18.135,59	5	45.429,43
	2008	118 04 01	1	2008	16.210,96	10,00	Geral	1.621,10	1.621,10	3.242,20	8	12.968,76
	2008	118 07 99	1	2008	251,74	100,00	Específica	251,74	0,00	251,74	0	0,00
	2008	118 07 99	4	2008	1.631,24	12,50	Geral	203,92	203,92	407,84	6	1.223,40
	2008	106 05 03	1	2008	100.000,00	0,00	Geral	0,00	0,00	0,00	0	100.000,00
	2008	106 05 05	1	2008	95,73	0,00	Geral	0,00	0,00	0,00	0	95,73
	2008	106 05 06	2039	2008	38.253,99	0,00	Geral	0,00	0,00	0,00	0	38.253,99
	2008	106 05 99	194	2008	3.438,67	0,00	Geral	0,00	0,00	0,00	0	3.438,67
	2008	110 25 04	1	2008	85,96	100,00	Específica	85,96	0,00	85,96	0	0,00
	2008	110 25 04	1	2008	527,95	25,00	Geral	131,99	131,99	263,98	2	263,97
	2008	115 01 01	3	2008	2.847,50	12,50	Geral	711,89	355,94	1.067,83	5	1.779,67
	2008	104 03 07	1	2008	1.161,68	20,00	Geral	236,34	236,34	472,68	3	709,00
	2008	105 01 99	3	2008	391,92	100,00	Específica	391,92	0,00	391,92	0	0,00
	2008	113 02 08	1	2008	185,05	100,00	Específica	185,05	0,00	185,05	0	0,00
	2008	113 01 06	4	2008	523,44	100,00	Específica	523,44	0,00	523,44	0	0,00
	2009	101 01 01	3	2009	38.341,29	12,50	Geral	0,00	4.792,67	4.792,67	7	33.548,62
	2009	101 01 02	1	2009	42,86	100,00	Específica	0,00	42,86	42,86	0	0,00
	2009	101 01 02	3	2009	6.156,87	25,00	Geral	0,00	1.539,23	1.539,23	3	4.617,64




Mapa síntese por conta

Ano:

Ano: 2009

Classificação patrimonial	Ano início utilização	GH	Nº de bens	Ano económico	Valor inicial bruto	Taxa	Tipo de Taxa	Amortizações de exercícios anteriores	Amortizações do exercício	Amortizações acumuladas	Anos de vida esperada	Valor patrimonial líquido
423												
	2009	101 01 02	1	2009	0,00	25,00	Geral	0,00	0,00	0,00	4	0,00
	2009	101 01 04	1	2009	4.994,11	25,00	Geral	0,00	1.248,53	1.248,53	3	3.745,58
	2009	101 01 13	2	2009	437,88	100,00	Específica	0,00	437,88	437,88	0	0,00
	2009	101 01 13	2	2009	1.512,41	25,00	Geral	0,00	378,10	378,10	3	1.134,31
	2009	101 01 16	1	2009	1.301,78	25,00	Geral	0,00	325,45	325,45	3	976,33
	2009	101 01 21	1	2009	614,97	25,00	Geral	0,00	153,74	153,74	3	461,23
	2009	102 01 04	27	2009	9.452,97	14,28	Geral	0,00	1.350,00	1.350,00	6	8.102,97
	2009	102 01 04	1	2009	0,00	14,28	Geral	0,00	0,00	0,00	7	0,00
	2009	102 01 08	1	2009	0,00	12,50	Geral	0,00	0,00	0,00	8	0,00
	2009	102 01 19	1	2009	3.868,97	12,50	Geral	0,00	483,62	483,62	7	3.385,35
	2009	103 01 01	2	2009	347,94	100,00	Específica	0,00	347,94	347,94	0	0,00
	2009	103 01 01	8	2009	9.704,19	12,50	Geral	0,00	1.213,03	1.213,03	0	8.491,16
	2009	103 01 05	88	2009	8.944,80	100,00	Específica	0,00	8.944,80	8.944,80	0	0,00
	2009	103 01 06	1	2009	54,95	100,00	Específica	0,00	54,95	54,95	0	0,00
	2009	103 01 08	2	2009	0,00	12,50	Geral	0,00	0,00	0,00	0	0,00
	2009	103 01 10	15	2009	1.554,10	100,00	Específica	0,00	1.554,10	1.554,10	0	0,00
	2009	103 01 10	11	2009	6.103,35	12,50	Geral	0,00	762,96	762,96	7	5.340,39
	2009	103 01 11	1	2009	0,00	12,50	Geral	0,00	0,00	0,00	8	0,00
	2009	103 01 99	2	2009	0,00	12,50	Geral	0,00	0,00	0,00	8	0,00
	2009	103 03 01	1	2009	165,70	100,00	Específica	0,00	165,70	165,70	0	0,00
	2009	103 03 01	2	2009	3.337,53	20,00	Geral	0,00	667,50	667,50	4	2.670,03




Mapa síntese por conta

Ano:

Ano: 2009

Classificação patrimonial	Ano início utilização	GH	Nº de bens	Ano económico	Valor inicial bruto	Taxa	Tipo de Taxa	Amortizações de exercícios anteriores	Amortizações do exercício	Amortizações acumuladas	Anos de vida esperada	Valor patrimonial líquido
423												
	2009	104 06 12	1	2009	364,51	20,00	Geral	0,00	72,90	72,90	4	291,61
	2009	104 06 18	1	2009	0,00	20,00	Geral	0,00	0,00	0,00	5	0,00
	2009	104 06 19	18	2009	2.305,35	100,00	Específica	0,00	2.305,35	2.305,35	0	0,00
	2009	104 06 19	3	2009	2.600,94	20,00	Geral	0,00	520,18	520,18	4	2.080,76
	2009	104 06 26	1	2009	402,37	20,00	Geral	0,00	80,47	80,47	4	321,90
	2009	104 06 27	1	2009	887,58	20,00	Geral	0,00	177,52	177,52	4	710,06
	2009	104 07 06	1	2009	94,68	100,00	Específica	0,00	94,68	94,68	0	0,00
	2009	202 07 04	1	2009	94.771,00	7,14	Geral	0,00	6.766,65	6.766,65	13	88.004,35
	2009	104 09 01	1	2009	337,28	12,50	Geral	0,00	42,16	42,16	7	295,12
	2009	105 06 03	1	2009	1.774,68	20,00	Geral	0,00	354,94	354,94	4	1.419,74
	2009	105 06 04	5	2009	381,17	100,00	Específica	0,00	381,17	381,17	0	0,00
	2009	105 06 04	1	2009	1.175,86	14,28	Geral	0,00	167,91	167,91	6	1.007,95
	2009	105 06 06	66	2009	6.432,22	100,00	Específica	0,00	6.432,22	6.432,22	0	0,00
	2009	105 06 06	3	2009	3.839,88	12,50	Geral	0,00	479,98	479,98	7	3.359,90
	2009	105 06 06	1	2009	0,00	12,50	Geral	0,00	0,00	0,00	0	0,00
	2009	105 06 08	1	2009	48,20	100,00	Específica	0,00	48,20	48,20	0	0,00
	2009	105 06 08	1	2009	325,35	14,28	Geral	0,00	46,46	46,46	6	278,89
	2009	105 06 08	2	2009	758,03	14,29	Específica	0,00	108,32	108,32	6	649,71
	2009	105 06 08	2	2009	0,00	14,28	Geral	0,00	0,00	0,00	7	0,00
	2009	105 06 15	2	2009	3.455,64	12,50	Geral	0,00	431,96	431,96	7	3.023,68
	2009	105 06 20	1	2009	224,85	100,00	Específica	0,00	224,85	224,85	0	0,00




Mapa síntese por conta

Ano:

Ano: 2009

Classificação patrimonial	Ano início utilização	GH	Nº de bens	Ano económica	Valor inicial bruto	Taxa	Tipo de Taxa	Amortizações de exercícios anteriores	Amortizações do exercício	Amortizações acumuladas	Anos de vida esperada	Valor patrimonial líquido
423												
	2009	105 06 20	1	2009	1.775,16	14,28	Geral	0,00	253,49	253,49	6	1.521,67
	2009	106 01 03	1	2009	678,36	12,50	Geral	0,00	84,80	84,80	7	593,56
	2009	206 04 99	1	2009	81.600,00	10,00	Geral	0,00	8.160,00	8.160,00	9	73.440,00
	2009	106 01 99	15	2009	2.999,68	100,00	Específica	0,00	2.999,68	2.999,68	0	0,00
	2009	106 01 99	1	2009	285,09	12,50	Geral	0,00	35,64	35,64	7	249,45
	2009	106 01 99	5	2009	0,00	12,50	Geral	0,00	0,00	0,00	8	0,00
	2009	106 02 03	67	2009	26.316,53	12,50	Geral	0,00	3.289,73	3.289,73	7	23.026,80
	2009	106 02 06	276	2009	10.195,48	100,00	Específica	0,00	10.195,48	10.195,48	0	0,00
	2009	106 02 06	3	2009	0,00	12,50	Geral	0,00	0,00	0,00	8	0,00
	2009	106 02 10	1	2009	121,20	100,00	Específica	0,00	121,20	121,20	0	0,00
	2009	106 02 10	4	2009	1.944,65	12,50	Geral	0,00	243,08	243,08	7	1.701,57
	2009	106 02 12	2	2009	1.229,94	12,50	Geral	0,00	153,74	153,74	7	1.076,20
	2009	106 02 13	15	2009	184,61	100,00	Específica	0,00	184,61	184,61	0	0,00
	2009	106 02 13	2	2009	1.831,09	12,50	Geral	0,00	228,89	228,89	7	1.602,20
	2009	106 02 15	33	2009	5.370,43	100,00	Específica	0,00	5.370,43	5.370,43	0	0,00
	2009	106 02 17	5	2009	851,50	100,00	Específica	0,00	851,50	851,50	0	0,00
	2009	106 02 99	343	2009	31.605,67	100,00	Específica	0,00	31.605,67	31.605,67	0	0,00
	2009	106 02 99	91	2009	106.650,45	12,50	Geral	0,00	13.331,30	13.331,30	7	93.319,15
	2009	106 02 99	41	2009	0,00	12,50	Geral	0,00	0,00	0,00	8	0,00
	2009	106 03 01	6	2009	1.259,46	100,00	Específica	0,00	1.259,46	1.259,46	0	0,00
	2009	106 03 01	4	2009	3.185,71	14,28	Geral	0,00	454,91	454,91	6	2.730,80






Mapa síntese por conta

Ano:

Ano: 2009

Classificação patrimonial	Ano início utilização	GH	Nº de bens	Ano económico	Valor inicial bruto	Taxa	Tipo de Taxa	Amortizações de exercícios anteriores	Amortizações do exercício	Amortizações acumuladas	Anos de vida esperada	Valor patrimonial líquido
423	2009	106 03 01	1	2009	0,00	14,28	Geral	0,00	0,00	0,00	7	0,00
	2009	106 03 03	12	2009	2.185,68	100,00	Específica	0,00	2.185,68	2.185,68	0	0,00
	2009	106 03 03	11	2009	9.928,50	14,28	Geral	0,00	1.417,78	1.417,78	6	8.510,72
	2009	106 03 03	2	2009	0,00	14,28	Geral	0,00	0,00	0,00	7	0,00
	2009	106 03 07	4	2009	284,04	100,00	Específica	0,00	284,04	284,04	0	0,00
	2009	106 03 11	1	2009	142,01	100,00	Específica	0,00	142,01	142,01	0	0,00
	2009	106 03 11	1	2009	1.192,91	20,00	Geral	0,00	238,58	238,58	4	954,33
	2009	106 03 12	4	2009	784,10	100,00	Específica	0,00	784,10	784,10	0	0,00
	2009	106 03 12	2	2009	6.351,07	20,00	Geral	0,00	1.270,22	1.270,22	4	5.080,85
	2009	106 03 12	1	2009	0,00	20,00	Geral	0,00	0,00	0,00	5	0,00
	2009	106 03 14	16	2009	29.222,60	14,28	Geral	0,00	4.172,97	4.172,97	6	25.049,63
	2009	106 03 15	2	2009	236,65	100,00	Específica	0,00	236,65	236,65	0	0,00
	2009	106 03 15	1	2009	0,00	20,00	Geral	0,00	0,00	0,00	5	0,00
	2009	106 03 17	1	2009	66,71	100,00	Específica	0,00	66,71	66,71	0	0,00
	2009	106 03 17	1	2009	4.603,57	14,28	Geral	0,00	657,39	657,39	6	3.946,18
	2009	106 03 17	1	2009	0,00	14,28	Geral	0,00	0,00	0,00	7	0,00
	2009	106 03 18	2	2009	394,94	100,00	Específica	0,00	394,94	394,94	0	0,00
	2009	106 03 18	11	2009	10.597,03	14,28	Geral	0,00	1.513,26	1.513,26	6	9.083,77
	2009	106 03 18	1	2009	0,00	14,28	Geral	0,00	0,00	0,00	7	0,00
	2009	106 03 99	104	2009	18.539,54	100,00	Específica	0,00	18.539,54	18.539,54	0	0,00
	2009	106 03 99	28	2009	24.231,00	14,28	Geral	0,00	3.460,19	3.460,19	6	20.770,81




### Mapa síntese por conta

Ano:

Ano: 2009

Classificação patrimonial	Ano início utilização	GH	Nº de bens	Ano económico	Valor inicial bruto	Taxa	Tipo de Taxa	Amortizações de exercícios anteriores	Amortizações do exercício	Amortizações acumuladas	Anos de vida esperada	Valor patrimonial líquido
423												
	2009	106 03 99	1	2009	0,00	14,28	Geral	0,00	0,00	0,00	7	0,00
	2009	106 04 53	16	2009	2.417,64	100,00	Específica	0,00	2.417,64	2.417,64	0	0,00
	2009	106 04 53	5	2009	1.734,35	12,50	Geral	0,00	216,79	216,79	7	1.517,56
	2009	106 04 53	3	2009	0,00	12,50	Geral	0,00	0,00	0,00	8	0,00
	2009	107 01 02	29	2009	4.124,37	100,00	Específica	0,00	4.124,37	4.124,37	0	0,00
	2009	107 01 02	5	2009	3.724,44	12,50	Geral	0,00	465,56	465,56	7	3.258,88
	2009	107 01 03	7	2009	1.136,08	100,00	Específica	0,00	1.136,08	1.136,08	0	0,00
	2009	107 01 07	42	2009	698,04	100,00	Específica	0,00	698,04	698,04	0	0,00
	2009	107 01 07	195	2009	62.618,40	12,50	Geral	0,00	7.827,30	7.827,30	7	54.791,10
	2009	107 01 07	1	2009	0,00	12,50	Geral	0,00	0,00	0,00	8	0,00
	2009	107 01 99	26	2009	1.119,08	100,00	Específica	0,00	1.119,08	1.119,08	0	0,00
	2009	107 01 99	7	2009	2.287,05	12,50	Geral	0,00	285,87	285,87	0	2.001,18
	2009	107 01 99	3	2009	0,00	12,50	Geral	0,00	0,00	0,00	0	0,00
	2009	107 02 16	138	2009	23.657,69	100,00	Específica	0,00	23.657,69	23.657,69	0	0,00
	2009	107 02 16	1	2009	308,88	33,33	Geral	0,00	102,95	102,95	0	205,93
	2009	107 04 01	1	2009	130,18	100,00	Específica	0,00	130,18	130,18	0	0,00
	2009	107 04 01	3	2009	3.163,32	12,50	Geral	0,00	395,43	395,43	7	2.767,89
	2009	107 04 04	9	2009	2.708,07	12,50	Geral	0,00	338,54	338,54	7	2.369,53
	2009	107 04 11	8	2009	847,36	100,00	Específica	0,00	847,36	847,36	0	0,00
	2009	107 05 02	30	2009	2.218,93	100,00	Específica	0,00	2.218,93	2.218,93	0	0,00
	2009	107 06 02	5	2009	1.113,42	100,00	Específica	0,00	1.113,42	1.113,42	0	0,00




Mapa síntese por conta

Ano:

Ano: 2009

Classificação patrimonial	Ano início utilização	GH	Nº de bens	Ano económico	Valor inicial bruto	Taxa	Tipo de Taxa	Amortizações de exercícios anteriores	Amortizações do exercício	Amortizações acumuladas	Anos de vida esperada	Valor patrimonial líquido
423												
	2009	107 06 04	1	2009	40,24	100,00	Específica	0,00	40,24	40,24	0	0,00
	2009	107 06 04	9	2009	8.116,01	12,50	Geral	0,00	1.014,51	1.014,51	7	7.101,50
	2009	107 06 04	2	2009	0,00	12,50	Geral	0,00	0,00	0,00	8	0,00
	2009	107 06 05	2	2009	4.460,84	12,50	Geral	0,00	558,73	558,73	7	3.911,11
	2009	107 08 01	1	2009	568,05	20,00	Geral	0,00	113,61	113,61	4	454,44
	2009	108 01 99	9	2009	1.385,16	100,00	Específica	0,00	1.385,16	1.385,16	0	0,00
	2009	108 01 99	4	2009	3.861,11	12,50	Geral	0,00	482,64	482,64	7	3.378,47
	2009	108 05 02	45	2009	509,26	100,00	Específica	0,00	509,26	509,26	0	0,00
	2009	108 05 03	1	2009	23,25	100,00	Específica	0,00	23,25	23,25	0	0,00
	2009	108 05 99	1	2009	8,39	100,00	Específica	0,00	8,39	8,39	0	0,00
	2009	109 02 04	2	2009	345,56	100,00	Específica	0,00	345,56	345,56	0	0,00
	2009	110 15 01	1	2009	235,50	100,00	Específica	0,00	235,50	235,50	0	0,00
	2009	110 15 99	1	2009	52,07	100,00	Específica	0,00	52,07	52,07	0	0,00
	2009	110 16 07	1	2009	3.472,21	14,28	Geral	0,00	495,83	495,83	6	2.976,38
	2009	110 20 06	1	2009	0,00	12,50	Geral	0,00	0,00	0,00	0	0,00
	2009	111 02 01	1	2009	292,38	25,00	Geral	0,00	73,10	73,10	3	219,28
	2009	111 02 02	1	2009	55.908,27	20,00	Geral	0,00	55.908,27	55.908,27	0	0,00
	2009	111 02 02	1	2009	3.858,93	20,00	Geral	0,00	771,79	771,79	4	3.087,14
	2009	111 04 03	1	2009	6.756,25	12,50	Geral	0,00	844,53	844,53	7	5.911,72
	2009	112 03 99	2	2009	3.933,92	20,00	Geral	0,00	786,79	786,79	4	3.147,13
	2009	116 01 39	2	2009	825,30	12,50	Geral	0,00	103,17	103,17	7	722,13




Mapa síntese por conta

Ano:

Ano: 2009

Classificação patrimonial	Ano início utilização	GH	Nº de bens	Ano económico	Valor inicial bruto	Taxa	Tipo de Taxa	Amortizações de exercícios anteriores	Amortizações do exercício	Amortizações acumuladas	Anos de vida esperada	Valor patrimonial líquido
423												
	2009	118 07 99	6	2009	1.627,49	100,00	Específica	0,00	1.627,49	1.627,49	0	0,00
	2009	118 07 99	2	2009	2.094,40	12,50	Geral	0,00	261,80	261,80	7	1.832,60
	2009	106 05 06	3543	2009	40.088,19	0,00	Geral	0,00	0,00	0,00	0	40.088,19
	2009	110 22 05	1	2009	1.882,89	20,00	Geral	0,00	376,58	376,58	4	1.506,31
	2009	104 05 24	2	2009	1.727,82	20,00	Geral	0,00	345,56	345,56	4	1.382,26
	2009	104 05 99	1	2009	94,68	100,00	Específica	0,00	94,68	94,68	0	0,00
	2009	105 01 11	1	2009	3.166,28	14,28	Geral	0,00	452,14	452,14	6	2.714,14
	2009	105 03 02	2	2009	191,67	100,00	Específica	0,00	191,67	191,67	0	0,00
	2009	105 04 01	1	2009	30,69	100,00	Específica	0,00	30,69	30,69		0,00
	2009	105 04 99	1	2009	22,74	100,00	Específica	0,00	22,74	22,74		0,00
	2009	105 04 99	3	2009	1.029,12	12,50	Geral	0,00	128,64	128,64		900,48
	2009	113 01 99	3	2009	1.081,38	25,00	Geral	0,00	270,36	270,36		811,02
<b>Totais da conta 423:</b>			36461		5.722.829,05			3.251.164,94	565.193,45	3.816.358,39		906.470,66
<b>Totais finais:</b>			36461		5.722.829,05			3.251.164,94	565.193,45	3.816.358,39		906.470,66



Nota: Os valores do mapa relativos às Amortizações do Exercício, correspondem ao saldo das amortizações do ano na conta equivalente.


Assim, caso tenham sido efectuadas transferências de conta de bens no ano, não poderá comparar estes valores com mapas de movimentos do exercício na 66/68 ou mesmo 48.

Mapa síntese por conta

Ano: 2009

Ano: 2009

Classificação patrimonial	Ano início utilização	GH	Nº de bens	Ano económico	Valor inicial bruto	Taxa	Tipo de Taxa	Amortizações de exercícios anteriores	Amortizações do exercício	Amortizações acumuladas	Anos de vida esperada	Valor patrimonial líquido
424												
1986	202 03 03		1	2002	8.211,60	100,00	Específica	6.748,96	1.462,64	8.211,60	0	0,00
1987	202 01 03		1	2002	5.376,53	100,00	Específica	5.376,53	0,00	5.376,53	1	0,00
1987	202 03 04		1	2002	16.499,97	100,00	Específica	9.260,89	7.239,08	16.499,97	0	0,00
1988	202 03 04		1	2002	41.596,84	100,00	Específica	32.496,62	9.100,22	41.596,84	0	0,00
1991	201 01 02		1	2002	7.470,68	50,00	Específica	7.470,68	0,00	7.470,68	0	0,00
1992	201 01 02		1	2002	6.503,01	100,00	Específica	6.503,01	0,00	6.503,01	0	0,00
1993	206 03 01		1	2002	1.508,31	25,00	Geral	1.508,31	0,00	1.508,31	0	0,00
1994	202 01 03		1	2002	57.297,08	100,00	Específica	54.439,46	2.857,62	57.297,08	0	0,00
1996	201 01 05		1	2002	34.189,65	100,00	Específica	33.822,41	367,24	34.189,65	0	0,00
1996	202 03 03		1	2002	52.835,91	100,00	Específica	52.835,91	0,00	52.835,91	0	0,00
1996	202 03 04		1	2002	91.844,69	100,00	Específica	84.690,30	7.154,39	91.844,69	0	0,00
1996	206 03 01		1	2002	3.388,60	25,00	Geral	3.388,60	0,00	3.388,60	0	0,00
1997	206 03 01		1	2002	3.723,30	100,00	Específica	3.723,30	0,00	3.723,30	0	0,00
1998	201 01 01		1	2002	0,00	16,66	Geral	6.663,89	-6.663,89	0,00	0	0,00
1998	201 01 01		1	2002	0,00	100,00	Específica	7.200,63	-7.200,63	0,00	0	0,00
1999	201 01 01		1	2002	0,00	100,00	Específica	10.343,33	-10.343,33	0,00	0	0,00
1999	201 01 01		1	2002	0,00	100,00	Específica	11.891,12	-11.891,12	0,00	1	0,00
1999	202 01 02		1	2002	0,00	100,00	Específica	21.742,72	-21.742,72	0,00	0	0,00
1999	202 01 02		1	2002	0,00	50,00	Específica	18.215,72	-18.215,72	0,00	1	0,00
2000	201 01 01		1	2002	0,00	100,00	Específica	10.307,02	-10.307,02	0,00	0	0,00
2000	202 01 03		1	2002	33.793,61	33,33	Específica	28.669,08	2.561,88	31.230,96	1	2.562,65




Mapa síntese por conta

Ano:

Ano: 2009

Classificação patrimonial	Ano início utilização	GH	Nº de bens	Ano económico	Valor inicial bruto	Taxa	Tipo de Taxa	Amortizações de exercícios anteriores	Amortizações do exercício	Amortizações acumuladas	Anos de vida esperada	Valor patrimonial líquido
424												
	2000	202 03 02	1	2002	15.644,47	100,00	Específica	14.951,34	693,13	15.644,47	0	0,00
	2000	202 03 03	2	2002	30.488,25	25,00	Específica	26.760,59	3.727,66	30.488,25	0	0,00
	2000	202 03 03	3	2002	65.894,72	100,00	Específica	54.624,86	11.269,86	65.894,72	0	0,00
	2000	108 01 99	3	2002	443,94	100,00	Específica	443,94	0,00	443,94	0	0,00
	2000	108 01 99	5	2002	1.992,46	12,50	Geral	1.992,46	0,00	1.992,46	1	0,00
	2001	202 01 02	1	2002	22.352,80	50,00	Específica	20.150,43	2.202,37	22.352,80	0	0,00
	2001	202 01 03	1	2002	26.679,56	50,00	Específica	18.638,69	4.020,44	22.659,13	1	4.020,43
	2001	202 01 03	1	2002	41.605,42	33,33	Específica	28.783,98	4.273,39	33.057,37	2	8.548,05
	2001	202 03 04	2	2002	82.572,81	50,00	Específica	61.796,47	10.388,17	72.184,64		10.388,17
	2001	202 03 04	1	2002	36.812,19	33,33	Específica	24.527,37	4.094,53	28.621,90		8.190,29
	2001	108 01 99	1	2002	184,56	100,00	Específica	184,56	0,00	184,56		0,00
	2002	201 01 02	1	2002	11.203,62	100,00	Específica	10.653,46	550,16	11.203,62		0,00
	2002	201 01 02	1	2002	10.653,46	16,66	Geral	10.653,46	0,00	10.653,46		0,00
	2002	201 03 01	2	2002	15.983,46	100,00	Específica	15.195,68	787,78	15.983,46		0,00
	2002	202 01 03	3	2002	89.628,28	20,00	Específica	59.875,94	9.917,45	69.793,39	2	19.834,89
	2002	202 03 03	3	2002	100.422,23	33,33	Específica	57.476,67	14.313,76	71.790,43	2	28.631,80
	2002	202 03 03	2	2002	60.137,02	20,00	Específica	38.626,69	5.377,58	44.004,27	3	16.132,75
	2002	202 03 03	2	2002	57.114,54	25,00	Específica	33.492,58	5.905,50	39.398,08	3	17.716,46
	2002	202 03 04	1	2002	35.681,53	25,00	Específica	23.268,19	4.137,78	27.405,97	2	8.275,56
	2002	108 01 99	4	2002	0,00	12,50	Geral	0,00	0,00	0,00	8	0,00
	2003	202 01 01	2	2003	26.625,57	12,50	Geral	19.969,20	3.328,20	23.297,40	1	3.328,17




### Mapa síntese por conta

Ano:

Ano: 2009

Classificação patrimonial	Ano início utilização	GH	Nº de bens	Ano económico	Valor inicial bruto	Taxa	Tipo de Taxa	Amortizações de exercícios anteriores	Amortizações do exercício	Amortizações acumuladas	Anos de vida esperada	Valor patrimonial líquido
424	2003	202 01 01	1	2003	15.469,85	20,00	Específica	11.492,58	1.988,63	13.481,21	1	1.988,64
	2003	202 01 01	1	2003	15.392,94	33,33	Específica	11.271,54	2.060,39	13.331,93	1	2.061,01
	2003	202 01 01	3	2003	46.975,77	50,00	Específica	33.625,28	6.675,25	40.300,53	1	6.675,24
	2003	202 01 02	3	2003	31.819,44	12,50	Geral	23.864,58	3.977,43	27.842,01	1	3.977,43
	2003	202 01 02	2	2003	28.488,60	50,00	Específica	16.303,22	6.092,69	22.395,91	1	6.092,69
	2003	202 03 03	1	2003	23.913,32	20,00	Específica	14.202,78	2.427,63	16.630,41	3	7.282,91
	2003	202 03 03	1	2003	27.010,64	25,00	Específica	14.827,24	3.045,85	17.873,09	3	9.137,55
	2003	202 03 04	1	2003	34.267,45	16,67	Específica	20.481,32	3.447,56	23.928,88	3	10.338,57
	2003	202 03 04	1	2003	53.908,45	20,00	Específica	29.010,65	4.979,56	33.990,21	4	19.918,24
	2003	108 01 99	1	2003	4.443,43	12,50	Geral	3.332,58	555,43	3.888,01	1	555,42
	2003	108 01 99	4	2003	0,00	12,50	Geral	0,00	0,00	0,00	8	0,00
	2004	201 01 02	2	2004	22.221,03	16,66	Geral	18.510,15	3.710,88	22.221,03	0	0,00
	2004	201 01 02	1	2004	12.086,11	25,00	Específica	10.043,19	2.042,92	12.086,11	0	0,00
	2004	201 01 02	3	2004	36.836,48	33,33	Específica	30.542,77	6.293,71	36.836,48	0	0,00
	2004	201 01 02	1	2004	12.519,95	50,00	Específica	10.403,92	2.116,03	12.519,95	0	0,00
	2004	201 01 02	2	2004	28.779,25	100,00	Específica	20.724,23	8.055,02	28.779,25	0	0,00
	2004	201 02 01	1	2004	8.897,05	16,66	Geral	7.411,25	1.485,80	8.897,05	0	0,00
	2004	201 02 01	1	2004	9.396,96	100,00	Específica	7.411,25	1.985,71	9.396,96	0	0,00
	2004	201 03 01	1	2004	8.760,09	16,66	Geral	7.297,15	1.462,94	8.760,09	0	0,00
	2004	201 03 01	1	2004	10.167,59	100,00	Específica	7.467,16	2.700,43	10.167,59	0	0,00
	2004	202 01 01	1	2004	12.418,37	33,33	Específica	7.348,15	1.689,90	9.038,05	2	3.380,32




**Mapa síntese por conta**

Ano:

Ano: 2009

Classificação patrimonial	Ano início utilização	GH	Nº de bens	Ano económico	Valor inicial bruto	Taxa	Tipo de Taxa	Amortizações de exercícios anteriores	Amortizações do exercício	Amortizações acumuladas	Anos de vida esperada	Valor patrimonial líquido
424												
	2004	202 01 02	1	2004	11.831,04	25,00	Específica	7.363,23	1.489,27	8.852,50	2	2.978,54
	2004	202 01 02	1	2004	47.432,10	33,33	Específica	26.150,58	7.093,13	33.243,71	2	14.188,39
	2004	202 01 02	1	2004	39.861,02	25,00	Específica	21.890,07	4.492,74	26.382,81	3	13.478,21
	2004	202 01 03	1	2004	31.231,48	14,29	Específica	15.546,08	3.138,40	18.684,48	4	12.547,00
	2004	202 01 03	7	2004	216.700,75	16,67	Específica	102.743,11	22.797,01	125.540,12	4	91.160,63
	2004	202 01 03	3	2004	102.274,38	20,00	Específica	48.561,21	10.742,63	59.303,84	4	42.970,54
	2004	202 01 03	1	2004	39.404,22	16,67	Específica	17.041,76	3.727,82	20.769,58	5	18.634,64
	2004	202 02 01	1	2004	8.897,05	12,50	Geral	5.560,65	1.112,13	6.672,78	2	2.224,27
	2004	202 02 03	2	2004	58.130,36	20,00	Específica	25.750,59	6.475,95	32.226,54	4	25.903,82
	2004	202 03 01	1	2004	8.406,69	25,00	Específica	4.895,60	1.170,36	6.065,96	2	2.340,73
	2004	202 03 01	4	2004	49.659,98	33,33	Específica	25.633,94	8.007,87	33.641,81	2	16.018,17
	2004	202 03 02	1	2004	14.106,38	20,00	Específica	8.720,09	1.795,43	10.515,52	2	3.590,86
	2004	202 03 02	3	2004	44.288,48	33,33	Específica	26.028,15	6.086,16	32.114,31	2	2.174,17
	2004	202 03 02	1	2004	15.816,16	25,00	Específica	8.379,49	1.859,17	10.238,66	3	5.572,50
	2004	202 03 03	1	2004	22.779,04	14,29	Específica	11.285,60	2.299,66	13.585,26	4	9.193,78
	2004	202 03 03	3	2004	71.760,52	16,67	Específica	35.083,13	7.337,24	42.420,37	4	29.340,15
	2004	202 03 03	2	2004	137.011,17	20,00	Específica	63.735,96	14.655,04	78.391,00	4	58.620,17
	2004	202 03 04	2	2004	176.692,37	20,00	Específica	83.656,78	18.605,12	102.261,90	4	74.420,47
	2004	202 03 04	1	2004	34.739,79	16,67	Específica	15.686,04	3.176,26	18.862,30	5	15.877,49
	2004	202 04 03	1	2004	38.288,12	20,00	Específica	16.568,42	4.343,94	20.912,36	4	17.375,76
	2004	202 04 04	1	2004	220.922,28	20,00	Específica	97.222,29	24.740,00	121.962,29	4	98.959,99






Mapa síntese por conta

Ano:

Ano: 2009

Classificação patrimonial	Ano início utilização	GH	Nº de bens	Ano económico	Valor inicial bruto	Taxa	Tipo de Taxa	Amortizações de exercícios anteriores	Amortizações do exercício	Amortizações acumuladas	Anos de vida esperada	Valor patrimonial líquido
424												
	2004	202 07 05	1	2004	25.839,07	10,00	Geral	12.919,55	2.583,91	15.503,46	4	10.335,61
	2004	108 01 99	1	2004	7.578,99	12,50	Geral	4.736,85	947,37	5.684,22	2	1.894,77
	2005	201 01 02	4	2005	47.853,60	16,66	Geral	31.889,68	7.972,42	39.862,10	1	7.991,50
	2005	201 01 02	1	2005	16.684,92	50,00	Específica	7.736,12	4.464,40	12.200,52	1	4.464,40
	2005	202 01 03	1	2005	39.877,23	11,11	Específica	13.039,60	2.981,66	16.021,26	8	23.855,97
	2005	202 03 03	3	2005	85.886,36	14,29	Específica	33.402,44	8.750,38	42.152,82	5	43.733,54
	2005	202 03 03	1	2005	79.895,26	16,67	Específica	29.955,20	8.325,01	38.280,21	5	41.615,05
	2005	202 03 04	1	2005	47.200,19	16,67	Específica	17.865,80	4.890,04	22.755,84	5	24.444,35
	2005	108 01 01	3	2005	10.298,91	16,66	Geral	6.863,16	1.715,79	8.578,95	1	1.719,96
	2005	108 01 02	173	2005	50.788,49	25,00	Geral	50.788,49	0,00	50.788,49	0	0,00
	2005	108 01 02	78	2005	29.881,80	100,00	Específica	22.581,00	7.300,80	29.881,80	0	0,00
	2005	108 03 99	2	2005	2.451,94	14,28	Geral	1.400,52	350,13	1.750,65	0	701,29
	2005	118 03 02	1	2005	63.079,39	33,33	Específica	35.770,00	9.102,22	44.872,22	2	8.207,17
	2006	201 01 02	2	2006	27.987,47	33,33	Específica	13.096,74	4.963,08	18.059,82	2	9.927,65
	2006	201 08 02	4	2006	22.030,10	16,66	Geral	11.010,60	3.670,20	14.680,80	2	7.349,30
	2006	202 09 01	1	2006	34.533,60	14,29	Específica	9.972,08	3.509,84	13.481,92	6	21.051,68
	2006	202 09 01	1	2006	32.253,03	11,11	Específica	9.245,12	2.875,66	12.120,78	7	20.132,25
	2006	108 01 01	2	2006	9.337,44	16,66	Geral	4.666,86	1.555,62	6.222,48	2	3.114,96
	2006	108 03 99	4	2006	5.106,33	14,28	Geral	2.187,57	729,19	2.916,76	3	2.189,57
	2006	109 03 99	1	2006	4.046,09	12,50	Geral	1.517,28	505,76	2.023,04	4	2.023,05
	2006	112 02 99	1	2006	2.121,66	25,00	Geral	1.591,26	530,40	2.121,66	0	0,00




Mapa síntese por conta

Ano:

Ano: 2009

Classificação patrimonial	Ano início utilização	GH	Nº de bens	Ano económico	Valor inicial bruto	Taxa	Tipo de Taxa	Amortizações de exercícios anteriores	Amortizações do exercício	Amortizações acumuladas	Anos de vida esperada	Valor patrimonial líquido
424												
	2007	201 01 03	6	2007	146.886,01	16,66	Geral	48.942,44	24.471,22	73.413,66	3	73.472,35
	2007	201 01 03	3	2007	75.289,61	20,00	Específica	24.846,42	12.610,80	37.457,22	3	37.832,39
	2007	201 01 03	3	2007	81.212,59	25,00	Específica	24.615,97	14.149,16	38.765,13	3	42.447,46
	2007	202 01 01	2	2007	32.013,96	12,50	Geral	8.003,50	4.001,75	12.005,25	5	20.008,71
	2007	202 01 01	1	2007	17.658,92	16,67	Específica	3.938,58	2.287,18	6.225,76	5	11.433,16
	2007	202 01 02	1	2007	22.449,47	12,50	Geral	5.612,36	2.806,18	8.418,54	5	14.030,93
	2007	202 01 02	1	2007	22.776,06	14,29	Específica	5.659,88	2.853,70	8.513,58	5	14.262,48
	2007	202 01 02	4	2007	94.018,41	16,67	Específica	22.643,17	11.898,26	34.541,43	5	59.476,98
	2007	202 02 01	3	2007	37.952,33	12,50	Geral	9.488,08	4.744,04	14.232,12	5	23.720,21
	2007	202 03 02	1	2007	18.882,02	12,50	Geral	4.720,50	2.360,25	7.080,75	5	11.801,27
	2007	202 03 03	11	2007	224.845,54	10,00	Geral	44.969,16	22.484,58	67.453,74	4	157.391,80
	2007	202 03 03	6	2007	120.402,14	12,50	Específica	23.451,81	12.118,79	35.570,60	4	84.831,54
	2007	202 03 04	2	2007	70.669,73	12,50	Específica	13.805,44	7.108,03	20.913,47	4	49.756,26
	2007	202 04 03	2	2007	125.931,61	12,50	Específica	24.843,87	12.635,97	37.479,84	7	88.451,77
	2007	202 07 04	1	2007	44.540,58	8,33	Específica	6.279,98	3.187,11	9.467,09	11	35.073,49
	2007	108 01 99	1	2007	0,00	100,00	Específica	0,00	0,00	0,00	1	0,00
	2007	108 05 99	1	2007	4.970,19	12,50	Geral	1.242,54	621,27	1.863,81	5	3.106,38
	2007	118 03 02	1	2007	12.960,85	16,67	Específica	3.680,91	1.856,43	5.537,34	4	7.423,51
	2008	201 01 01	6	2008	62.991,16	16,66	Geral	10.494,32	10.494,32	20.988,64	4	42.002,52
	2008	201 01 01	2	2008	22.105,18	20,00	Específica	3.471,07	3.726,82	7.197,89	4	14.907,29
	2008	201 01 03	12	2008	286.226,07	16,66	Geral	47.685,24	47.685,24	95.370,48	4	190.855,59




Mapa síntese por conta

Ano:

Ano: 2009

Classificação patrimonial	Ano início utilização	GH	Nº de bens	Ano económico	Valor inicial bruto	Taxa	Tipo de Taxa	Amortizações de exercícios anteriores	Amortizações do exercício	Amortizações acumuladas	Anos de vida esperada	Valor patrimonial líquido
424												
	2008	201 01 03	10	2008	260.689,42	20,00	Específica	41.183,95	43.901,10	85.085,05	4	175.604,37
	2008	104 06 15	2	2008	278,30	100,00	Específica	278,30	0,00	278,30	0	0,00
	2008	201 08 01	3	2008	0,00	16,66	Geral	0,00	0,00	0,00	6	0,00
	2008	202 01 01	12	2008	187.274,11	12,50	Geral	23.409,25	23.409,25	46.818,50	6	140.455,61
	2008	202 01 01	2	2008	37.069,12	14,29	Específica	4.170,46	4.701,22	8.871,68	6	28.197,44
	2008	202 01 02	1	2008	39.611,93	14,29	Específica	4.891,63	4.961,53	9.853,16	6	29.758,77
	2008	202 02 02	1	2008	39.133,05	12,50	Geral	4.891,63	4.891,63	9.783,26	6	29.349,79
	2008	202 03 01	1	2008	12.289,71	12,50	Geral	1.536,21	1.536,21	3.072,42	6	9.217,29
	2008	202 03 03	5	2008	107.984,17	10,00	Geral	10.798,41	10.798,41	21.596,82	8	86.387,35
	2008	202 03 03	2	2008	84.116,74	11,11	Específica	8.285,43	8.424,85	16.710,28	6	67.406,46
	2008	202 04 03	3	2008	336.023,70	11,11	Específica	33.362,97	33.625,61	66.988,58	26	269.035,12
	2008	203 03 03	1	2008	19.320,81	12,50	Geral	2.415,10	2.415,10	4.830,20	6	14.490,61
	2008	106 03 14	2	2008	335,16	14,29	Específica	47,90	47,90	95,80	6	239,36
	2008	110 16 10	1	2008	383,31	100,00	Específica	383,31	0,00	383,31	0	0,00
	2009	201 01 01	4	2009	43.022,92	16,66	Geral	0,00	7.167,60	7.167,60	5	36.855,32
	2009	201 01 02	2	2009	0,00	16,66	Geral	0,00	0,00	0,00	6	0,00
	2009	202 01 03	3	2009	64.351,36	10,00	Geral	0,00	6.435,14	6.435,14	9	57.916,22
	2009	202 02 03	1	2009	54.209,86	10,00	Geral	0,00	5.420,99	5.420,99	9	48.788,87
	2009	202 03 03	1	2009	45.672,40	10,00	Geral	0,00	4.567,24	4.567,24	9	41.105,16
	2009	202 03 04	1	2009	135.404,29	10,00	Geral	0,00	13.540,43	13.540,43	9	121.863,86
	2009	202 04 04	1	2009	243.314,28	10,00	Geral	0,00	24.331,43	24.331,43	9	218.982,85



## Mapa síntese por conta


Ano:

Ano: 2009

Classificação patrimonial	Ano início utilização	GH	Nº de bens	Ano económico	Valor inicial bruto	Taxa	Tipo de Taxa	Amortizações de exercícios anteriores	Amortizações do exercício	Amortizações acumuladas	Anos de vida esperada	Valor patrimonial líquido
424												
	2009	202 07 03	1	2009	61.607,74	10,00	Geral	0,00	6.160,77	6.160,77	9	55.446,97
	2009	106 01 07	4	2009	64,80	100,00	Específica	0,00	64,80	64,80	0	0,00
	2009	106 01 07	4	2009	1.611,60	25,00	Geral	0,00	402,92	402,92	3	1.208,68
	2009	108 01 99	1	2009	8.158,80	12,50	Geral	0,00	1.019,85	1.019,85	7	7.138,95
	2009	110 20 04	1	2009	3.909,22	12,50	Geral	0,00	488,65	488,65	7	3.420,57
	2009	111 02 02	1	2009	2.108,24	20,00	Geral	0,00	421,65	421,65	4	1.686,59
	2009	113 01 06	4	2009	118,00	100,00	Específica	0,00	118,00	118,00	0	0,00
<b>Totais da conta 424:</b>			566		6.887.914,16			2.708.744,52	741.962,75	3.450.707,27		3.437.206,89
<b>Totais finais:</b>			566		6.887.914,16			2.708.744,52	741.962,75	3.450.707,27		3.437.206,89

Nota: Os valores do mapa relativos às Amortizações do Exercício, correspondem ao saldo das amortizações do ano na conta equivalente.

Assim, caso tenham sido efectuadas transferências de conta de bens no ano, não poderá comparar estes valores com mapas de movimentos do exercício na 66/68 ou mesmo 48.




**Mapa síntese por conta**

Ano: 2009

Ano: 2009

Classificação patrimonial	Ano início utilização	GH	Nº de bens	Ano económico	Valor inicial bruto	Taxa	Tipo de Taxa	Amortizações de exercícios anteriores	Amortizações do exercício	Amortizações acumuladas	Anos de vida esperada	Valor patrimonial líquido
425												
	2000	111 01 01	3	2002	548,68	100,00	Específica	548,68	0,00	548,68	0	0,00
	2000	111 01 01	2	2002	7.754,01	12,50	Geral	7.754,01	0,00	7.754,01	1	0,00
	2000	111 02 01	1	2002	259,37	25,00	Geral	259,37	0,00	259,37	0	0,00
	2000	112 03 03	1	2002	116,97	100,00	Específica	116,97	0,00	116,97	0	0,00
	2000	113 02 04	1	2002	59,86	100,00	Específica	59,86	0,00	59,86	0	0,00
	2002	106 03 10	1	2002	72,44	100,00	Específica	72,44	0,00	72,44	0	0,00
	2003	104 06 19	1	2003	119,86	100,00	Específica	119,86	0,00	119,86	0	0,00
	2003	104 07 16	1	2003	165,75	100,00	Específica	0,00	0,00	0,00	0	165,75
	2003	104 07 99	2	2003	596,19	12,50	Geral	447,18	74,53	521,71	1	74,48
	2003	106 01 99	8	2003	448,86	100,00	Específica	448,86	0,00	448,86	0	0,00
	2003	106 01 99	1	2003	421,48	12,50	Geral	316,14	52,69	368,83	0	52,65
	2003	110 15 01	2	2003	707,62	14,28	Geral	606,24	101,38	707,62	0	0,00
	2003	111 02 01	2	2003	164,33	100,00	Específica	164,33	0,00	164,33	0	0,00
	2003	112 02 99	3	2003	2.543,67	25,00	Geral	2.543,67	0,00	2.543,67	0	0,00
	2003	112 03 99	29	2003	1.566,00	100,00	Específica	1.566,00	0,00	1.566,00	0	0,00
	2003	113 02 99	20	2003	4.097,28	12,50	Geral	3.073,20	512,20	3.585,40	1	511,88
	2003	118 07 03	1	2003	84,80	100,00	Específica	84,80	0,00	84,80	0	0,00
	2003	118 07 03	8	2003	109.084,76	25,00	Geral	109.084,76	0,00	109.084,76	1	0,00
	2003	118 07 99	4	2003	270,94	100,00	Específica	71,19	0,00	71,19	0	199,75
	2003	118 07 99	2	2003	444,55	12,50	Geral	333,42	55,57	388,99	1	55,56
	2004	104 08 03	10	2004	704,84	100,00	Específica	704,84	0,00	704,84	0	0,00




Mapa síntese por conta

Ano:

Ano: 2009

Classificação patrimonial	Ano início utilização	GH	Nº de bens	Ano económico	Valor inicial bruto	Taxa	Tipo de Taxa	Amortizações de exercícios anteriores	Amortizações do exercício	Amortizações acumuladas	Anos de vida esperada	Valor patrimonial líquido
425												
	2004	106 01 06	36	2004	2.369,84	100,00	Específica	2.369,84	0,00	2.369,84	0	0,00
	2004	106 01 99	1	2004	111,60	100,00	Específica	111,60	0,00	111,60	0	0,00
	2004	106 01 99	4	2004	7.253,99	12,50	Geral	4.533,75	906,75	5.440,50	2	1.813,49
	2004	106 04 21	2	2004	131,57	100,00	Específica	131,57	0,00	131,57	0	0,00
	2004	107 01 13	9	2004	379,54	100,00	Específica	379,54	0,00	379,54	0	0,00
	2004	107 01 13	7	2004	9.271,64	12,50	Geral	5.794,75	1.158,95	6.953,70	2	2.317,94
	2004	107 01 13	1	2004	0,00	12,50	Geral	0,00	0,00	0,00	8	0,00
	2004	107 02 06	17	2004	1.418,11	100,00	Específica	1.418,11	0,00	1.418,11	0	0,00
	2004	107 02 06	1	2004	0,00	12,50	Geral	0,00	0,00	0,00	8	0,00
	2004	107 03 01	2	2004	492,54	10,00	Geral	246,30	49,26	295,56	4	186,98
	2004	107 03 06	1	2004	18,31	100,00	Específica	18,31	0,00	18,31	0	0,00
	2004	107 03 06	1	2004	371,27	12,50	Geral	232,05	46,41	278,46	2	92,81
	2004	107 03 07	1	2004	40,39	100,00	Específica	40,39	0,00	40,39	0	0,00
	2004	107 06 04	2	2004	209,14	100,00	Específica	209,14	0,00	209,14	0	0,00
	2004	107 06 04	1	2004	239,63	12,50	Geral	149,75	29,95	179,70	2	59,93
	2004	108 05 02	10	2004	209,66	100,00	Específica	209,66	0,00	209,66	0	0,00
	2004	108 05 03	3	2004	186,34	100,00	Específica	186,34	0,00	186,34	0	0,00
	2004	109 03 06	25	2004	529,10	100,00	Específica	529,10	0,00	529,10	0	0,00
	2004	109 03 06	1	2004	425,56	25,00	Geral	425,56	0,00	425,56	1	0,00
	2004	110 04 13	1	2004	52,56	100,00	Específica	52,56	0,00	52,56	0	0,00
	2004	110 16 01	1	2004	1.524,48	12,50	Geral	952,80	190,56	1.143,36	2	381,12

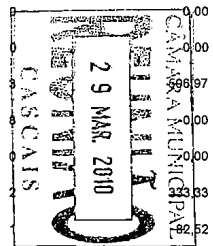


Mapa síntese por conta

Ano:

Ano: 2009

Classificação patrimonial	Ano início utilização	GH	Nº de bens	Ano económico	Valor inicial bruto	Taxa	Tipo de Taxa	Amortizações de exercícios anteriores	Amortizações do exercício	Amortizações acumuladas	Anos de vida esperada	Valor patrimonial líquido
425												
	2004	110 16 06	6	2004	184,33	100,00	Específica	184,33	0,00	184,33	0	0,00
	2004	110 20 03	21	2004	985,61	100,00	Específica	933,92	0,00	933,92	0	51,69
	2004	111 02 01	22	2004	500,07	100,00	Específica	500,07	0,00	500,07	0	0,00
	2004	111 02 01	8	2004	5.446,18	25,00	Geral	5.446,18	0,00	5.446,18	1	0,00
	2004	111 02 99	10	2004	118,33	100,00	Específica	118,33	0,00	118,33	0	0,00
	2004	111 03 07	1	2004	35,71	100,00	Específica	35,71	0,00	35,71	0	0,00
	2004	111 04 05	1	2004	66,99	100,00	Específica	66,99	0,00	66,99	0	0,00
	2004	112 03 03	1	2004	406,24	20,00	Geral	406,24	0,00	406,24	0	0,00
	2004	118 07 99	1	2004	3.710,77	12,50	Geral	2.319,25	463,85	2.783,10	2	927,67
	2004	104 03 13	1	2004	133,20	100,00	Específica	133,20	0,00	133,20	0	0,00
	2005	104 07 99	2	2005	145,94	100,00	Específica	145,94	0,00	145,94	0	0,00
	2005	104 07 99	4	2005	1.351,92	12,50	Geral	675,96	168,99	844,95	0	98,97
	2005	106 01 06	4	2005	0,00	12,50	Geral	0,00	0,00	0,00	0	0,00
	2005	107 01 13	2	2005	127,54	100,00	Específica	127,54	0,00	127,54	0	0,00
	2005	108 03 99	1	2005	1.165,43	14,28	Geral	665,68	166,42	832,10	0	33,33
	2005	109 03 03	1	2006	412,60	20,00	Geral	247,56	82,52	330,08	0	92,52
	2005	109 03 99	1	2005	824,77	12,50	Geral	412,40	103,10	515,50	3	309,27
	2005	110 15 01	2	2005	361,72	100,00	Específica	361,72	0,00	361,72	0	0,00
	2005	110 15 01	1	2005	315,49	14,28	Geral	180,20	45,05	225,25	2	90,24
	2005	110 15 04	1	2005	1.482,19	14,28	Geral	846,64	211,66	1.058,30	2	423,89
	2005	110 15 05	1	2005	319,29	100,00	Específica	319,29	0,00	319,29	0	0,00




Mapa síntese por conta

Ano:

Ano: 2009

Classificação patrimonial	Ano início utilização	GH	Nº de bens	Ano económico	Valor inicial bruto	Taxa	Tipo de Taxa	Amortizações de exercícios anteriores	Amortizações do exercício	Amortizações acumuladas	Anos de vida esperada	Valor patrimonial líquido
425												
	2005	110 15 08	1	2006	124,10	100,00	Específica	124,10	0,00	124,10	1	0,00
	2005	110 15 09	3	2005	532,07	100,00	Específica	532,07	0,00	532,07	0	0,00
	2005	110 15 10	1	2006	83,52	100,00	Específica	83,52	0,00	83,52	1	0,00
	2005	110 15 99	6	2005	28.470,59	14,28	Geral	16.262,40	4.065,60	20.328,00	2	8.142,59
	2005	110 15 99	2	2005	25.696,24	25,00	Específica	14.383,73	3.770,84	18.154,57	2	7.541,67
	2005	110 20 03	2	2005	91,38	100,00	Específica	91,38	0,00	91,38	0	0,00
	2005	111 01 99	1	2005	1.862,52	12,50	Geral	931,28	232,82	1.164,10	3	698,42
	2005	111 02 01	12	2005	5.799,34	25,00	Geral	5.799,34	0,00	5.799,34	0	0,00
	2005	111 02 01	1	2005	2.924,36	100,00	Específica	2.353,25	571,11	2.924,36	0	0,00
	2005	111 02 02	1	2005	3.648,33	20,00	Geral	2.918,68	729,65	3.648,33	0	0,00
	2005	111 02 99	1	2005	912,08	25,00	Geral	912,08	0,00	912,08	0	0,00
	2005	111 03 99	6	2005	1.172,30	100,00	Específica	1.172,30	0,00	1.172,30	0	0,00
	2005	112 01 99	2	2005	10.266,17	25,00	Geral	10.266,17	0,00	10.266,17	0	0,00
	2005	110 13 01	1	2005	517,83	33,33	Geral	517,83	0,00	517,83	0	0,00
	2005	104 03 99	1	2005	105,80	100,00	Específica	105,80	0,00	105,80	0	0,00
	2006	103 01 99	1	2006	929,47	12,50	Geral	348,54	116,18	464,72	4	464,75
	2006	107 01 09	1	2006	21,34	100,00	Específica	21,34	0,00	21,34	1	0,00
	2006	107 03 01	1	2006	51,36	100,00	Específica	51,36	0,00	51,36	1	0,00
	2006	107 08 01	1	2006	114,59	100,00	Específica	114,59	0,00	114,59	1	0,00
	2006	108 01 99	4	2006	3.115,67	12,50	Geral	1.168,41	389,47	1.557,88	4	1.557,79
	2006	108 01 99	7	2006	1.996,83	12,50	Geral	1.996,83	0,00	1.996,83	8	0,00






Mapa síntese por conta

Ano:

Ano: 2009

Classificação patrimonial	Ano início utilização	GH	Nº de bens	Ano económico	Valor inicial bruto	Taxa	Tipo de Taxa	Amortizações de exercícios anteriores	Amortizações do exercício	Amortizações acumuladas	Anos de vida esperada	Valor patrimonial líquido
425												
	2006	109 02 07	1	2006	51,46	100,00	Específica	51,46	0,00	51,46	1	0,00
	2006	109 03 03	30	2006	18.851,52	20,00	Geral	12.654,84	3.730,33	16.384,97	1	2.266,55
	2006	109 03 06	1	2006	425,73	25,00	Geral	319,29	106,44	425,73	0	0,00
	2006	109 03 06	1	2006	409,59	25,00	Geral	409,59	0,00	409,59	1	0,00
	2006	109 03 06	3	2006	134,42	100,00	Específica	134,42	0,00	134,42	1	0,00
	2006	109 03 06	1	2006	55,41	25,00	Geral	55,41	0,00	55,41	4	0,00
	2006	109 03 99	1	2006	1.117,23	12,50	Geral	418,95	139,65	558,60	4	558,63
	2006	109 03 99	2	2006	243,82	12,50	Geral	243,82	0,00	243,82	8	0,00
	2006	110 04 01	1	2006	4.858,39	14,28	Geral	2.775,11	693,78	3.468,89	3	1.389,50
	2006	110 15 10	1	2006	155,61	100,00	Específica	155,61	0,00	155,61	1	0,00
	2006	110 15 10	1	2006	514,48	14,28	Geral	220,41	73,47	293,88	1	220,60
	2006	110 15 99	3	2006	175,50	100,00	Específica	175,50	0,00	175,50	1	0,00
	2006	110 16 02	1	2006	2.732,43	20,00	Geral	2.185,95	546,48	2.732,43	1	0,00
	2006	110 16 02	2	2006	2.436,32	20,00	Geral	1.554,85	487,26	2.042,11	1	394,21
	2006	110 20 03	12	2006	568,62	100,00	Específica	568,62	0,00	568,62	1	0,00
	2006	111 01 99	1	2006	1.051,86	12,50	Geral	394,44	131,48	525,92	4	525,94
	2006	111 02 01	2	2006	124,31	100,00	Específica	124,31	0,00	124,31	1	0,00
	2006	111 02 01	2	2006	224,35	25,00	Geral	224,35	0,00	224,35	4	0,00
	2006	111 02 02	1	2006	184,08	100,00	Específica	184,08	0,00	184,08	1	0,00
	2006	111 03 99	2	2006	641,94	14,28	Geral	641,94	0,00	641,94	7	0,00
	2006	118 07 03	1	2006	1.597,88	25,00	Geral	1.597,88	0,00	1.597,88	1	0,00




### Mapa síntese por conta

Ano:

Ano: 2009

Classificação patrimonial	Ano início utilização	GH	Nº de bens	Ano económico	Valor inicial bruto	Taxa	Tipo de Taxa	Amortizações de exercícios anteriores	Amortizações do exercício	Amortizações acumuladas	Anos de vida esperada	Valor patrimonial líquido
425												
	2006	118 07 03	4	2006	232,36	100,00	Específica	232,36	0,00	232,36	1	0,00
	2006	118 07 03	35	2006	565,13	25,00	Geral	565,13	0,00	565,13	4	0,00
	2006	110 25 04	1	2006	153,00	100,00	Específica	153,00	0,00	153,00	1	0,00
	2007	106 03 07	1	2007	0,00	12,50	Geral	0,00	0,00	0,00	8	0,00
	2007	107 01 13	1	2007	0,00	12,50	Geral	0,00	0,00	0,00	8	0,00
	2007	107 01 28	1	2007	1.345,93	12,50	Geral	672,96	168,24	841,20	3	504,73
	2007	108 01 99	1	2007	1.121,86	12,50	Geral	280,46	140,23	420,69	5	701,17
	2007	108 02 99	12	2007	666,72	100,00	Específica	666,72	0,00	666,72	1	0,00
	2007	109 01 99	2	2007	503,68	100,00	Específica	503,68	0,00	503,68	1	0,00
	2007	109 01 99	6	2007	4.487,61	12,50	Geral	1.121,90	560,95	1.682,85	5	2.804,76
	2007	109 03 03	2	2007	745,20	20,00	Geral	298,08	149,04	447,12	2	298,08
	2007	109 03 06	5	2007	2.779,23	25,00	Geral	1.389,62	694,81	2.084,43	1	694,80
	2007	109 03 06	26	2007	2.032,49	100,00	Específica	2.032,49	0,00	2.032,49	1	0,00
	2007	109 03 99	1	2007	170,78	100,00	Específica	170,78	0,00	170,78	1	0,00
	2007	109 03 99	7	2007	4.503,52	12,50	Geral	1.125,92	562,96	1.688,88	5	2.814,64
	2007	110 04 10	1	2007	0,00	25,00	Geral	0,00	0,00	0,00	4	0,00
	2007	110 04 13	3	2007	0,00	33,33	Geral	0,00	0,00	0,00	3	0,00
	2007	110 15 01	1	2007	93,94	100,00	Específica	93,94	0,00	93,94	1	0,00
	2007	110 15 01	6	2007	0,00	14,28	Geral	0,00	0,00	0,00	7	0,00
	2007	110 15 05	1	2007	0,00	100,00	Específica	0,00	0,00	0,00	1	0,00
	2007	110 15 05	2	2007	0,00	14,28	Geral	0,00	0,00	0,00	7	0,00




Mapa síntese por conta

Ano:

Ano: 2009

Classificação patrimonial	Ano início utilização	GH	Nº de bens	Ano económico	Valor inicial bruto	Taxa	Tipo de Taxa	Amortizações de exercícios anteriores	Amortizações do exercício	Amortizações acumuladas	Anos de vida esperada	Valor patrimonial líquido
425												
	2007	110 15 06	1	2007	101,18	100,00	Específica	101,18	0,00	101,18	1	0,00
	2007	110 15 08	1	2007	0,00	14,28	Geral	0,00	0,00	0,00	7	0,00
	2007	110 15 09	8	2007	0,00	14,28	Geral	0,00	0,00	0,00	7	0,00
	2007	110 15 10	1	2007	0,00	100,00	Específica	0,00	0,00	0,00	1	0,00
	2007	110 15 10	3	2007	0,00	14,28	Geral	0,00	0,00	0,00	7	0,00
	2007	110 15 99	1	2007	0,00	100,00	Específica	0,00	0,00	0,00	1	0,00
	2007	110 15 99	8	2007	0,00	14,28	Geral	0,00	0,00	0,00	7	0,00
	2007	110 16 01	1	2007	59,95	100,00	Específica	59,95	0,00	59,95	1	0,00
	2007	110 16 01	3	2007	0,00	12,50	Geral	0,00	0,00	0,00	8	0,00
	2007	110 16 02	11	2007	0,00	20,00	Geral	0,00	0,00	0,00	5	0,00
	2007	110 16 05	1	2007	0,00	14,28	Geral	0,00	0,00	0,00	7	0,00
	2007	110 16 06	2	2007	0,00	100,00	Específica	0,00	0,00	0,00	1	0,00
	2007	110 16 06	6	2007	0,00	33,33	Geral	0,00	0,00	0,00	7	0,00
	2007	110 16 11	1	2007	0,00	20,00	Geral	0,00	0,00	0,00	7	0,00
	2007	110 16 15	2	2007	0,00	14,28	Geral	0,00	0,00	0,00	7	0,00
	2007	110 20 03	3	2007	0,00	12,50	Geral	0,00	0,00	0,00	8	0,00
	2007	111 02 01	1	2007	416,25	25,00	Geral	208,12	104,06	312,18	1	104,07
	2007	111 02 01	2	2007	0,00	100,00	Específica	0,00	0,00	0,00	1	0,00
	2007	111 02 01	1	2007	357,26	20,00	Específica	0,00	71,45	71,45	4	285,81
	2007	111 02 01	22	2007	0,00	25,00	Geral	0,00	0,00	0,00	4	0,00
	2007	111 02 02	1	2007	134,00	100,00	Específica	134,00	0,00	134,00	1	0,00




Mapa síntese por conta

Ano:

Ano: 2009

Classificação patrimonial	Ano início utilização	GH	Nº de bens	Ano económico	Valor inicial bruto	Taxa	Tipo de Taxa	Amortizações de exercícios anteriores	Amortizações do exercício	Amortizações acumuladas	Anos de vida esperada	Valor patrimonial líquido
425												
	2007	111 02 02	1	2007	2.109,98	20,00	Geral	844,00	422,00	1.266,00	2	843,98
	2007	111 02 02	1	2007	7.178,37	33,33	Específica	2.357,26	1.606,88	3.964,14	2	3.214,23
	2007	111 02 99	4	2007	1.208,04	25,00	Geral	604,02	302,01	906,03	1	302,01
	2007	111 02 99	1	2007	0,00	25,00	Geral	0,00	0,00	0,00	4	0,00
	2007	111 03 99	2	2007	147,54	100,00	Específica	147,54	0,00	147,54	1	0,00
	2007	118 07 03	1	2007	495,10	25,00	Geral	247,56	123,78	371,34	1	123,76
	2007	118 07 03	17	2007	1.346,01	100,00	Específica	1.346,01	0,00	1.346,01	1	0,00
	2007	118 07 03	1	2007	0,00	25,00	Geral	0,00	0,00	0,00	4	0,00
	2007	118 07 99	1	2007	816,17	12,50	Geral	204,04	102,02	306,06	5	510,11
	2007	110 14 01	3	2007	0,00	20,00	Geral	0,00	0,00	0,00	5	0,00
	2007	110 25 04	1	2007	145,59	100,00	Específica	145,59	0,00	145,59	1	0,00
	2007	110 25 04	2	2007	0,00	25,00	Geral	0,00	0,00	0,00	4	0,00
	2007	110 16 10	14	2007	0,00	20,00	Geral	0,00	0,00	0,00	4	0,00
	2007	113 01 10	1	2007	0,00	25,00	Geral	0,00	0,00	0,00	4	0,00
	2008	103 02 11	1	2008	77,78	100,00	Específica	77,78	0,00	77,78	1	0,00
	2008	103 03 05	1	2008	394,31	20,00	Geral	78,86	78,86	157,72	6	236,59
	2008	103 03 99	1	2008	353,55	12,50	Geral	44,19	44,19	88,38	6	265,17
	2008	106 04 40	2	2008	18,27	100,00	Específica	18,27	0,00	18,27	0	0,00
	2008	107 01 13	3	2008	121,63	100,00	Específica	121,63	0,00	121,63	0	0,00
	2008	107 01 13	1	2008	944,41	12,50	Geral	118,05	118,05	236,10	6	708,31
	2008	107 01 13	3	2008	0,00	12,50	Geral	0,00	0,00	0,00	8	0,00




Mapa síntese por conta

Ano:

Ano: 2009

Classificação patrimonial	Ano início utilização	GH	Nº de bens	Ano económico	Valor inicial bruto	Taxa	Tipo de Taxa	Amortizações de exercícios anteriores	Amortizações do exercício	Amortizações acumuladas	Anos de vida esperada	Valor patrimonial líquido
425												
	2008	107 01 99	1	2008	447,08	12,50	Geral	55,89	55,89	111,78	6	335,30
	2008	107 02 99	1	2008	8.563,25	12,50	Geral	1.070,41	1.070,41	2.140,82	6	6.422,43
	2008	107 05 13	1	2008	236,04	100,00	Específica	236,04	0,00	236,04	0	0,00
	2008	108 05 02	4	2008	6.436,80	12,50	Geral	804,60	804,60	1.609,20	6	4.827,60
	2008	109 02 07	2	2008	82,60	100,00	Específica	82,60	0,00	82,60	0	0,00
	2008	109 03 06	2	2008	435,44	100,00	Específica	435,44	0,00	435,44	0	0,00
	2008	109 03 99	13	2008	542,12	100,00	Específica	542,12	0,00	542,12	0	0,00
	2008	110 15 10	1	2008	223,35	100,00	Específica	223,35	0,00	223,35	0	0,00
	2008	110 15 10	1	2008	522,98	14,28	Geral	74,68	74,68	149,36	5	373,62
	2008	110 15 99	2	2008	1.872,24	14,28	Geral	267,36	267,36	534,72	5	1.337,52
	2008	110 16 15	1	2008	20,55	100,00	Específica	20,55	0,00	20,55	0	0,00
	2008	111 02 01	9	2008	475,70	100,00	Específica	475,70	0,00	475,70	0	0,00
	2008	111 02 01	12	2008	7.500,97	25,00	Geral	1.875,25	1.875,25	3.750,50	6	3.750,47
	2008	111 02 99	2	2008	398,04	100,00	Específica	398,04	0,00	398,04	0	0,00
	2008	111 03 99	1	2008	1.249,58	14,28	Geral	178,44	178,44	356,88	6	892,70
	2008	111 04 02	1	2008	7.850,14	12,50	Geral	981,27	981,27	1.962,54	6	5.887,60
	2008	118 07 03	4	2008	440,54	100,00	Específica	440,54	0,00	440,54	0	0,00
	2008	118 07 03	3	2008	1.253,37	25,00	Geral	313,35	313,35	626,70	2	626,67
	2008	118 07 03	4	2008	0,00	25,00	Geral	0,00	0,00	0,00	4	0,00
	2008	118 07 99	2	2008	231,84	100,00	Específica	231,84	0,00	231,84	0	0,00
	2008	110 25 04	1	2008	1.078,65	25,00	Geral	269,66	269,66	539,32	2	539,33




### Mapa síntese por conta

Ano:

Ano: 2009

Classificação patrimonial	Ano início utilização	GH	Nº de bens	Ano económico	Valor inicial bruto	Taxa	Tipo de Taxa	Amortizações de exercícios anteriores	Amortizações do exercício	Amortizações acumuladas	Anos de vida esperada	Valor patrimonial líquido
425												
	2008	104 01 02	3	2008	29,36	100,00	Específica	29,36	0,00	29,36	0	0,00
	2009	103 02 01	1	2009	63,71	100,00	Específica	0,00	63,71	63,71	0	0,00
	2009	103 02 11	3	2009	3.306,62	20,00	Geral	0,00	661,33	661,33	4	2.645,29
	2009	103 03 03	1	2009	505,27	20,00	Geral	0,00	101,05	101,05	4	404,22
	2009	106 03 14	1	2009	301,39	14,28	Geral	0,00	43,04	43,04	6	258,35
	2009	107 01 13	7	2009	422,05	100,00	Específica	0,00	422,05	422,05	0	0,00
	2009	107 01 13	1	2009	388,63	12,50	Geral	0,00	48,58	48,58	7	340,05
	2009	107 08 01	1	2009	299,62	20,00	Geral	0,00	59,92	59,92	4	239,70
	2009	108 01 03	1	2009	160,15	100,00	Específica	0,00	160,15	160,15	0	0,00
	2009	108 01 03	1	2009	14.323,86	14,28	Geral	0,00	2.045,45	2.045,45	6	12.278,41
	2009	108 01 99	2	2009	761,17	12,50	Geral	0,00	95,15	95,15	7	666,02
	2009	109 01 08	3	2009	6.399,28	14,28	Geral	0,00	913,83	913,83	6	5.485,45
	2009	109 01 99	1	2009	236,48	100,00	Específica	0,00	236,48	236,48	0	0,00
	2009	109 01 99	1	2009	570,87	12,50	Geral	0,00	71,36	71,36	7	499,51
	2009	109 03 03	15	2009	9.567,54	20,00	Geral	0,00	1.913,52	1.913,52	6	7.654,02
	2009	109 03 06	8	2009	1.463,67	100,00	Específica	0,00	1.463,67	1.463,67	0	0,00
	2009	109 03 06	4	2009	2.168,66	25,00	Geral	0,00	542,17	542,17	3	1.626,49
	2009	109 03 99	1	2009	227,38	100,00	Específica	0,00	227,38	227,38	0	0,00
	2009	110 01 99	1	2009	40,19	100,00	Específica	0,00	40,19	40,19	0	0,00
	2009	110 04 07	1	2009	173,39	100,00	Específica	0,00	173,39	173,39	0	0,00
	2009	110 04 10	1	2009	78,07	100,00	Específica	0,00	78,07	78,07	0	0,00

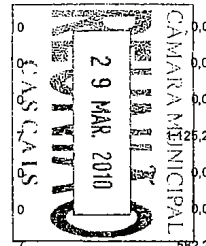


Mapa síntese por conta

Ano:

Ano: 2009

Classificação patrimonial	Ano início utilização	GH	Nº de bens	Ano económico	Valor inicial bruto	Taxa	Tipo de Taxa	Amortizações de exercícios anteriores	Amortizações do exercício	Amortizações acumuladas	Anos de vida esperada	Valor patrimonial líquido
425												
	2009	110 04 10	1	2009	311,08	25,00	Geral	0,00	77,77	77,77	3	233,31
	2009	110 04 13	1	2009	346,65	33,33	Geral	0,00	115,54	115,54	2	231,11
	2009	110 04 99	2	2009	220,00	100,00	Específica	0,00	220,00	220,00	0	0,00
	2009	110 15 01	3	2009	1.314,31	14,28	Geral	0,00	187,69	187,69	6	1.126,62
	2009	110 15 02	1	2009	24,82	100,00	Específica	0,00	24,82	24,82	0	0,00
	2009	110 15 02	1	2009	406,58	14,28	Geral	0,00	58,06	58,06	6	348,52
	2009	110 15 05	1	2009	177,29	100,00	Específica	0,00	177,29	177,29	0	0,00
	2009	110 15 05	1	2009	308,49	14,28	Geral	0,00	44,05	44,05	6	264,44
	2009	110 15 09	4	2009	435,08	100,00	Específica	0,00	435,08	435,08	0	0,00
	2009	110 16 01	1	2009	449,94	12,50	Geral	0,00	56,24	56,24	7	393,70
	2009	110 16 02	1	2009	201,94	100,00	Específica	0,00	201,94	201,94	0	0,00
	2009	110 16 15	2	2009	197,53	100,00	Específica	0,00	197,53	197,53	0	0,00
	2009	110 20 03	2	2009	480,81	100,00	Específica	0,00	480,81	480,81	0	0,00
	2009	111 01 01	1	2009	1.285,94	12,50	Geral	0,00	160,74	160,74	0	25,20
	2009	111 01 03	1	2009	200,93	100,00	Específica	0,00	200,93	200,93	0	0,00
	2009	111 01 99	1	2009	106,96	100,00	Específica	0,00	106,96	106,96	0	0,00
	2009	111 01 99	1	2009	665,43	12,50	Geral	0,00	83,18	83,18	7	582,25
	2009	111 02 01	2	2009	1.147,66	25,00	Geral	0,00	286,92	286,92	3	860,74
	2009	111 02 02	1	2009	15.866,31	20,00	Geral	0,00	3.173,26	3.173,26	4	12.693,05
	2009	111 03 05	2	2009	1.135,83	14,28	Geral	0,00	162,19	162,19	6	973,64
	2009	111 04 03	2	2009	494,07	100,00	Específica	0,00	494,07	494,07	0	0,00



## Mapa síntese por conta


Ano:

Ano: 2009

Classificação patrimonial	Ano início utilização	GH	Nº de bens	Ano económico	Valor inicial bruto	Taxa	Tipo de Taxa	Amortizações de exercícios anteriores	Amortizações do exercício	Amortizações acumuladas	Anos de vida esperada	Valor patrimonial líquido
425												
	2009	111 04 03	2	2009	746,98	12,50	Geral	0,00	93,38	93,38	7	653,60
	2009	111 04 04	1	2009	808,15	20,00	Geral	0,00	161,63	161,63	4	646,52
	2009	113 02 99	2	2009	2.481,28	12,50	Geral	0,00	310,16	310,16	7	2.171,12
	2009	116 01 36	2	2009	1.015,77	12,50	Geral	0,00	126,97	126,97	7	888,80
	2009	118 07 03	1	2009	7.014,67	25,00	Geral	0,00	1.753,67	1.753,67	3	5.261,00
	2009	118 08 03	10	2009	14.866,80	25,00	Geral	0,00	3.716,70	3.716,70	3	11.150,10
	2009	110 25 04	1	2009	933,73	25,00	Geral	0,00	233,43	233,43	3	700,30
	2009	104 04 11	1	2009	4.607,32	20,00	Geral	0,00	921,46	921,46	4	3.685,86
	2009	104 05 11	1	2009	374,32	20,00	Geral	0,00	74,86	74,86	4	299,46
<b>Totais da conta 425:</b>			<b>888</b>		<b>474.154,84</b>			<b>270.911,30</b>	<b>55.042,66</b>	<b>325.953,96</b>		<b>148.200,88</b>
<b>Totais finais:</b>			<b>888</b>		<b>474.154,84</b>			<b>270.911,30</b>	<b>55.042,66</b>	<b>325.953,96</b>		<b>148.200,88</b>

Nota: Os valores do mapa relativos às Amortizações do Exercício, correspondem ao saldo das amortizações do ano na conta equivalente.

Assim, caso tenham sido efectuadas transferências de conta de bens no ano, não poderá comparar estes valores com mapas de movimentos do exercício na 66/68 ou mesmo 48.






Mapa síntese por conta

Ano: 2009

Ano: 2009

Classificação patrimonial	Ano início utilização	GH	Nº de bens	Ano económico	Valor inicial bruto	Taxa	Tipo de Taxa	Amortizações de exercícios anteriores	Amortizações do exercício	Amortizações acumuladas	Anos de vida esperada	Valor patrimonial líquido
4261												
	1982	103 01 10	1	2002	47,57	12,50	Geral	47,57	0,00	47,57	0	0,00
	1985	103 01 10	1	2002	47,57	12,50	Geral	47,57	0,00	47,57	0	0,00
	1985	103 01 12	1	2002	57,27	12,50	Geral	57,27	0,00	57,27	0	0,00
	1987	103 01 10	1	2002	75,17	12,50	Geral	75,17	0,00	75,17	0	0,00
	1988	103 01 12	1	2002	130,53	12,50	Geral	130,53	0,00	130,53	0	0,00
	1991	103 01 01	2	2002	279,19	12,50	Geral	279,19	0,00	279,19	0	0,00
	1992	103 01 01	8	2002	2.614,24	12,50	Geral	3.010,44	-396,20	2.614,24	0	0,00
	1992	103 01 04	10	2002	2.061,40	12,50	Geral	2.061,40	0,00	2.061,40	0	0,00
	1992	103 01 05	38	2002	10.285,60	12,50	Geral	10.285,60	0,00	10.285,60	0	0,00
	1992	103 01 10	3	2002	602,15	12,50	Geral	602,15	0,00	602,15	0	0,00
	1992	103 01 12	22	2002	6.833,96	12,50	Geral	7.004,47	-170,51	6.833,96	0	0,00
	1993	103 01 04	1	2002	236,03	12,50	Geral	236,03	0,00	236,03	0	0,00
	1993	103 01 12	2	2002	543,66	12,50	Geral	543,66	0,00	543,66	0	0,00
	1994	103 01 05	9	2002	2.122,15	12,50	Geral	2.122,15	0,00	2.122,15	0	0,00
	1995	103 01 01	48	2002	15.623,02	12,50	Geral	15.947,24	-324,22	15.623,02	0	0,00
	1995	103 01 03	1	2002	403,53	12,50	Geral	403,53	0,00	403,53	0	0,00
	1995	103 01 04	6	2002	1.275,93	12,50	Geral	1.275,93	0,00	1.275,93	0	0,00
	1995	103 01 05	22	2002	4.440,98	12,50	Geral	4.440,98	0,00	4.440,98	0	0,00
	1995	103 01 09	1	2002	325,22	12,50	Geral	325,22	0,00	325,22	0	0,00
	1995	103 01 10	7	2002	2.156,84	12,50	Geral	2.156,84	0,00	2.156,84	0	0,00
	1995	103 01 12	8	2002	3.520,38	12,50	Geral	3.520,38	0,00	3.520,38	0	0,00




Mapa síntese por conta

Ano:

Ano: 2009

Classificação patrimonial	Ano Início utilização	GH	Nº de bens	Ano económico	Valor inicial bruto	Taxa	Tipo de Taxa	Amortizações de exercícios anteriores	Amortizações do exercício	Amortizações acumuladas	Anos de vida esperada	Valor patrimonial líquido
4261												
	1995	103 01 13	2	2002	410,02	12,50	Geral	410,02	0,00	410,02	0	0,00
	1995	103 01 99	1	2002	7.494,68	12,50	Geral	7.494,68	0,00	7.494,68	0	0,00
	1996	103 01 01	18	2002	7.677,49	12,50	Geral	7.677,49	0,00	7.677,49	0	0,00
	1996	103 01 01	18	2002	3.212,74	100,00	Específica	3.212,74	0,00	3.212,74	0	0,00
	1996	103 01 02	1	2002	79,81	100,00	Específica	79,81	0,00	79,81	0	0,00
	1996	103 01 03	13	2002	7.714,58	12,50	Geral	7.714,58	0,00	7.714,58	0	0,00
	1996	103 01 04	24	2002	8.683,24	12,50	Geral	8.683,24	0,00	8.683,24	0	0,00
	1996	103 01 05	38	2002	9.675,45	12,50	Geral	9.972,23	-296,78	9.675,45	0	0,00
	1996	103 01 05	126	2002	7.191,41	100,00	Específica	7.191,41	0,00	7.191,41	0	0,00
	1996	103 01 08	1	2002	201,22	12,50	Geral	201,22	0,00	201,22	0	0,00
	1996	103 01 09	4	2002	1.901,22	12,50	Geral	1.901,22	0,00	1.901,22	0	0,00
	1996	103 01 10	13	2002	6.593,43	12,50	Geral	6.593,43	0,00	6.593,43	0	0,00
	1996	103 01 10	33	2002	1.406,03	100,00	Específica	1.406,03	0,00	1.406,03	0	0,00
	1996	103 01 12	29	2002	18.398,08	12,50	Geral	18.772,55	-374,47	18.398,08	0	0,00
	1996	103 01 12	5	2002	790,60	100,00	Específica	790,60	0,00	790,60	0	0,00
	1996	103 01 13	4	2002	2.400,40	12,50	Geral	2.400,40	0,00	2.400,40	0	0,00
	1996	103 01 13	6	2002	658,44	100,00	Específica	658,44	0,00	658,44	0	0,00
	1996	103 01 99	1	2002	2.087,17	12,50	Geral	2.087,17	0,00	2.087,17	0	0,00
	1996	106 03 12	1	2002	930,26	20,00	Geral	930,26	0,00	930,26	0	0,00
	1997	103 01 01	22	2002	11.327,20	12,50	Geral	11.327,20	0,00	11.327,20	0	0,00
	1997	103 01 01	5	2002	669,38	100,00	Específica	669,38	0,00	669,38	0	0,00

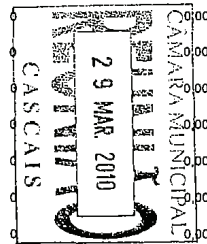


### Mapa síntese por conta

Ano:

Ano: 2009

Classificação patrimonial	Ano início utilização	GH	Nº de bens	Ano económico	Valor inicial bruto	Taxa	Tipo de Taxa	Amortizações de exercícios anteriores	Amortizações do exercício	Amortizações acumuladas	Anos de vida esperada	Valor patrimonial líquido
4261	1997	103 01 03	18	2002	10.669,31	12,50	Geral	10.669,31	0,00	10.669,31	0	0,00
	1997	103 01 04	34	2002	9.360,99	12,50	Geral	9.691,19	-330,20	9.360,99	0	0,00
	1997	103 01 04	5	2002	669,39	100,00	Específica	669,39	0,00	669,39	0	0,00
	1997	103 01 05	10	2002	2.636,63	12,50	Geral	2.636,63	0,00	2.636,63	0	0,00
	1997	103 01 05	66	2002	7.922,91	100,00	Específica	7.969,30	-46,39	7.922,91	0	0,00
	1997	103 01 08	2	2002	1.271,39	12,50	Geral	1.271,39	0,00	1.271,39	0	0,00
	1997	103 01 08	1	2002	163,76	100,00	Específica	163,76	0,00	163,76	0	0,00
	1997	103 01 10	18	2002	6.544,67	12,50	Geral	6.749,68	-205,01	6.544,67	0	0,00
	1997	103 01 10	12	2002	812,26	100,00	Específica	812,26	0,00	812,26	0	0,00
	1997	103 01 12	17	2002	6.101,21	12,50	Geral	6.101,21	0,00	6.101,21	0	0,00
	1997	103 01 12	5	2002	823,00	100,00	Específica	823,00	0,00	823,00	0	0,00
	1997	103 01 13	1	2002	319,74	12,50	Geral	319,74	0,00	319,74	0	0,00
	1997	103 01 13	1	2002	119,37	100,00	Específica	119,37	0,00	119,37	0	0,00
	1998	103 01 01	28	2002	11.777,59	12,50	Geral	12.375,55	-597,96	11.777,59	0	0,00
	1998	103 01 01	7	2002	1.051,22	100,00	Específica	1.051,22	0,00	1.051,22	0	0,00
	1998	103 01 03	1	2002	2.024,37	12,50	Geral	2.024,37	0,00	2.024,37	0	0,00
	1998	103 01 04	26	2002	7.937,94	12,50	Geral	7.937,94	0,00	7.937,94	0	0,00
	1998	103 01 04	17	2002	2.366,37	100,00	Específica	2.366,37	0,00	2.366,37	0	0,00
	1998	103 01 05	46	2002	12.725,25	12,50	Geral	13.066,93	-341,68	12.725,25	0	0,00
	1998	103 01 05	56	2002	5.855,17	100,00	Específica	5.955,43	-100,26	5.855,17	0	0,00
	1998	103 01 08	6	2002	3.069,40	12,50	Geral	3.069,40	0,00	3.069,40	0	0,00




Mapa síntese por conta

Ano:

Ano: 2009

Classificação patrimonial	Ano início utilização	GH	Nº de bens	Ano económico	Valor inicial bruto	Taxa	Tipo de Taxa	Amortizações de exercícios anteriores	Amortizações do exercício	Amortizações acumuladas	Anos de vida esperada	Valor patrimonial líquido
4261												
	1998	103 01 08	1	2002	174,49	100,00	Específica	174,49	0,00	174,49	0	0,00
	1998	103 01 10	3	2002	1.416,84	12,50	Geral	1.416,84	0,00	1.416,84	0	0,00
	1998	103 01 10	1	2002	96,52	100,00	Específica	96,52	0,00	96,52	0	0,00
	1998	103 01 11	1	2002	218,19	12,50	Geral	218,19	0,00	218,19	0	0,00
	1998	103 01 12	30	2002	14.102,01	12,50	Geral	14.102,01	0,00	14.102,01	0	0,00
	1998	103 01 12	10	2002	1.651,00	100,00	Específica	1.651,00	0,00	1.651,00	0	0,00
	1998	103 01 13	1	2002	623,50	12,50	Geral	623,50	0,00	623,50	0	0,00
	1999	103 01 01	5	2002	1.960,82	12,50	Geral	1.960,82	0,00	1.960,82	1	0,00
	1999	103 01 04	2	2002	439,64	12,50	Geral	439,64	0,00	439,64	1	0,00
	1999	103 01 05	10	2002	1.626,38	100,00	Específica	1.626,38	0,00	1.626,38	0	0,00
	1999	103 01 10	1	2002	194,19	100,00	Específica	194,19	0,00	194,19	0	0,00
	1999	103 01 12	1	2002	253,54	12,50	Geral	253,54	0,00	253,54	0	0,00
	2000	103 01 01	3	2002	1.617,41	12,50	Geral	1.617,41	0,00	1.617,41	0	0,00
	2000	103 01 01	88	2002	10.587,64	100,00	Específica	10.587,64	0,00	10.587,64	0	0,00
	2000	103 01 01	580	2002	219.733,27	12,50	Geral	223.230,80	-3.497,53	219.733,27	0	0,00
	2000	103 01 01	1	2002	283,32	3,00	Específica	76,50	8,50	85,00	23	188,32
	2000	103 01 02	179	2002	4.473,32	100,00	Específica	4.473,32	0,00	4.473,32	0	0,00
	2000	103 01 02	6	2002	59,88	12,50	Específica	59,88	0,00	59,88	1	0,00
	2000	103 01 02	8	2002	1.688,95	12,50	Geral	1.934,86	-245,91	1.688,95	1	0,00
	2000	103 01 03	3	2002	150,73	100,00	Específica	150,73	0,00	150,73	0	0,00
	2000	103 01 03	19	2002	12.067,71	12,50	Geral	12.397,91	-330,20	12.067,71	1	0,00

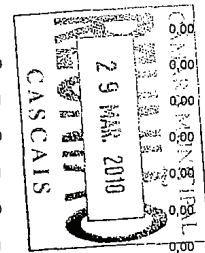


Mapa síntese por conta

Ano:

Ano: 2009

Classificação patrimonial	Ano início utilização	GH	Nº de bens	Ano económico	Valor inicial bruto	Taxa	Tipo de Taxa	Amortizações de exercícios anteriores	Amortizações do exercício	Amortizações acumuladas	Anos de vida esperada	Valor patrimonial líquido
4261	2000	103 01 04	3	2002	1.032,51	12,50	Geral	1.032,51	0,00	1.032,51	0	0,00
	2000	103 01 04	32	2002	5.351,18	100,00	Específica	5.351,18	0,00	5.351,18	0	0,00
	2000	103 01 04	346	2002	93.790,02	12,50	Geral	94.979,66	-1.189,64	93.790,02	1	0,00
	2000	103 01 05	990	2002	113.710,83	100,00	Específica	115.489,24	-1.778,42	113.710,82	0	0,01
	2000	103 01 05	979	2002	330.832,69	12,50	Geral	335.315,77	-4.483,08	330.832,69	1	0,00
	2000	103 01 05	1	2002	46,90	100,00	Específica	46,90	0,00	46,90	1	0,00
	2000	103 01 05	8	2002	1.308,31	12,50	Geral	993,68	104,88	1.098,56	2	209,75
	2000	103 01 06	1	2002	37,41	100,00	Específica	37,41	0,00	37,41	0	0,00
	2000	103 01 07	4	2002	1.612,12	12,50	Geral	1.612,12	0,00	1.612,12	1	0,00
	2000	103 01 08	160	2002	21.767,21	100,00	Específica	22.261,81	-494,60	21.767,21	0	0,00
	2000	103 01 08	211	2002	191.240,94	12,50	Geral	191.240,94	0,00	191.240,94	1	0,00
	2000	103 01 09	167	2002	14.263,18	100,00	Específica	14.571,15	-307,97	14.263,18	0	0,00
	2000	103 01 09	177	2002	66.734,75	12,50	Geral	67.716,65	-981,90	66.734,75	1	0,00
	2000	103 01 10	305	2002	36.969,75	100,00	Específica	37.237,18	-267,43	36.969,75	0	0,00
	2000	103 01 10	188	2002	62.570,33	12,50	Geral	62.825,48	-255,15	62.570,33	1	0,00
	2000	103 01 11	21	2002	1.538,11	100,00	Específica	1.538,11	0,00	1.538,11	0	0,00
	2000	103 01 11	3	2002	834,56	12,50	Geral	834,56	0,00	834,56	1	0,00
	2000	103 01 12	1	2002	577,11	12,50	Geral	577,11	0,00	577,11	0	0,00
	2000	103 01 12	297	2002	36.284,44	100,00	Específica	37.647,93	-1.363,49	36.284,44	0	0,00
	2000	103 01 12	494	2002	189.185,64	12,50	Geral	192.939,87	-3.754,23	189.185,64	1	0,00
	2000	103 01 13	12	2002	1.470,17	100,00	Específica	1.470,17	0,00	1.470,17	0	0,00

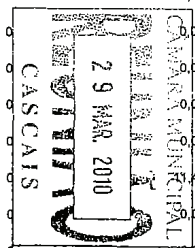


Mapa síntese por conta

Ano:

Ano: 2009

Classificação patrimonial	Ano início utilização	GH	Nº de bens	Ano económico	Valor inicial bruto	Taxa	Tipo de Taxa	Amortizações de exercícios anteriores	Amortizações do exercício	Amortizações acumuladas	Anos de vida esperada	Valor patrimonial líquido
4261												
	2000	103 01 13	34	2002	19.607,90	12,50	Geral	19.607,90	0,00	19.607,90	1	0,00
	2000	103 01 99	1	2002	178,61	100,00	Específica	178,61	0,00	178,61	0	0,00
	2000	103 01 99	17	2002	28.980,64	12,50	Geral	29.525,33	-544,69	28.980,64	1	0,00
	2000	107 06 05	3	2002	793,08	12,50	Geral	793,08	0,00	793,08	1	0,00
	2001	103 01 01	139	2002	52.081,72	12,50	Geral	52.081,72	0,00	52.081,72	0	0,00
	2001	103 01 01	100	2002	15.274,43	100,00	Específica	15.274,43	0,00	15.274,43	0	0,00
	2001	103 01 01	1	2002	0,00	12,50	Geral	0,00	0,00	0,00	8	0,00
	2001	103 01 02	1	2002	498,80	12,50	Geral	498,80	0,00	498,80	0	0,00
	2001	103 01 02	22	2002	1.148,03	100,00	Específica	1.148,03	0,00	1.148,03	0	0,00
	2001	103 01 03	15	2002	5.518,75	12,50	Geral	5.518,75	0,00	5.518,75	0	0,00
	2001	103 01 03	5	2002	755,54	100,00	Específica	755,54	0,00	755,54	0	0,00
	2001	103 01 04	28	2002	6.858,18	12,50	Geral	6.858,18	0,00	6.858,18	0	0,00
	2001	103 01 04	41	2002	6.942,23	100,00	Específica	6.942,23	0,00	6.942,23	0	0,00
	2001	103 01 05	17	2002	5.198,91	12,50	Geral	5.198,91	0,00	5.198,91	0	0,00
	2001	103 01 05	393	2002	25.665,76	100,00	Específica	25.893,68	-239,40	25.654,28	0	0,00
	2001	103 01 08	4	2002	1.944,81	12,50	Geral	1.944,81	0,00	1.944,81	0	0,00
	2001	103 01 08	3	2002	313,85	100,00	Específica	313,85	0,00	313,85	0	0,00
	2001	103 01 09	4	2002	741,24	100,00	Específica	741,24	0,00	741,24	0	0,00
	2001	103 01 10	44	2002	15.004,10	12,50	Geral	15.004,10	0,00	15.004,10	0	0,00
	2001	103 01 10	16	2002	1.968,60	100,00	Específica	1.968,60	0,00	1.968,60	0	0,00
	2001	103 01 11	3	2002	220,96	100,00	Específica	220,96	0,00	220,96	0	0,00

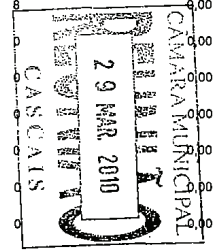


## Mapa síntese por conta

Ano:

Ano: 2009

Classificação patrimonial	Ano início utilização	GH	Nº de bens	Ano económico	Valor inicial bruto	Taxa	Tipo de Taxa	Amortizações de exercícios anteriores	Amortizações do exercício	Amortizações acumuladas	Anos de vida esperada	Valor patrimonial líquido
4261												
	2001	103 01 12	76	2002	31.672,15	12,50	Geral	31.672,15	0,00	31.672,15	0	0,00
	2001	103 01 12	32	2002	3.674,49	100,00	Específica	3.674,49	0,00	3.674,49	0	0,00
	2001	103 01 13	2	2002	800,00	12,50	Geral	800,00	0,00	800,00	0	0,00
	2001	103 01 13	2	2002	344,18	100,00	Específica	344,18	0,00	344,18	0	0,00
	2001	106 02 06	2	2002	213,49	100,00	Específica	213,49	0,00	213,49	0	0,00
	2002	103 01 01	94	2002	37.448,48	12,50	Geral	32.768,40	4.680,08	37.448,48	0	0,00
	2002	103 01 01	2	2002	1.851,83	20,00	Específica	1.572,00	279,83	1.851,83	0	0,00
	2002	103 01 01	1	2002	180,19	25,00	Específica	161,95	18,24	180,19	0	0,00
	2002	103 01 01	28	2002	3.429,75	100,00	Específica	3.429,75	0,00	3.429,75	0	0,00
	2002	103 01 01	4	2002	0,00	12,50	Geral	0,00	0,00	0,00	8	0,00
	2002	103 01 02	1	2002	1.215,07	12,50	Geral	1.063,16	151,91	1.215,07	0	0,00
	2002	103 01 02	1	2002	30,00	100,00	Específica	30,00	0,00	30,00	0	0,00
	2002	103 01 04	8	2002	2.328,22	12,50	Geral	2.037,21	291,01	2.328,22	0	0,00
	2002	103 01 04	111	2002	19.602,20	100,00	Específica	19.793,79	-191,59	19.602,20	0	0,00
	2002	103 01 05	28	2002	12.497,77	12,50	Geral	10.935,68	1.562,09	12.497,77	0	0,00
	2002	103 01 05	7	2002	2.214,50	20,00	Específica	1.907,64	306,86	2.214,50	0	0,00
	2002	103 01 05	289	2002	31.118,85	100,00	Específica	31.118,85	0,00	31.118,85	0	0,00
	2002	103 01 05	27	2002	0,00	12,50	Geral	0,00	0,00	0,00	8	0,00
	2002	103 01 08	20	2002	9.300,09	12,50	Geral	8.137,43	1.162,66	9.300,09	0	0,00
	2002	103 01 08	1	2002	621,42	25,00	Específica	543,77	77,65	621,42	0	0,00
	2002	103 01 08	6	2002	716,85	100,00	Específica	716,85	0,00	716,85	0	0,00

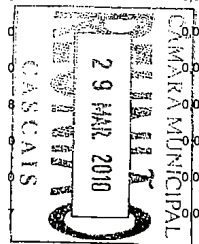


Mapa síntese por conta

Ano:

Ano: 2009

Classificação patrimonial	Ano início utilização	GH	Nº de bens	Ano económico	Valor inicial bruto	Taxa	Tipo de Taxa	Amortizações de exercícios anteriores	Amortizações do exercício	Amortizações acumuladas	Anos de vida esperada	Valor patrimonial líquido
4261												
	2002	103 01 08	3	2002	1.864,48	25,00	Específica	1.864,48	0,00	1.864,48	4	0,00
	2002	103 01 08	9	2002	0,00	12,50	Geral	0,00	0,00	0,00	8	0,00
	2002	103 01 09	4	2002	917,15	12,50	Geral	802,62	114,53	917,15	0	0,00
	2002	103 01 09	3	2002	0,00	12,50	Geral	0,00	0,00	0,00	8	0,00
	2002	103 01 10	13	2002	7.782,21	12,50	Geral	6.809,53	972,68	7.782,21	0	0,00
	2002	103 01 10	30	2002	2.603,11	100,00	Específica	2.603,11	0,00	2.603,11	0	0,00
	2002	103 01 10	7	2002	0,00	12,50	Geral	0,00	0,00	0,00	8	0,00
	2002	103 01 11	5	2002	230,00	100,00	Específica	230,00	0,00	230,00	0	0,00
	2002	103 01 11	3	2002	0,00	12,50	Geral	0,00	0,00	0,00	8	0,00
	2002	103 01 12	27	2002	9.656,40	12,50	Geral	8.449,21	1.207,19	9.656,40	0	0,00
	2002	103 01 12	113	2002	18.179,10	100,00	Específica	18.179,10	0,00	18.179,10	0	0,00
	2002	103 01 12	13	2002	0,00	12,50	Geral	0,00	0,00	0,00	8	0,00
	2002	103 01 13	1	2002	515,21	12,50	Geral	450,80	64,41	515,21	0	0,00
	2002	106 02 06	1	2002	37,91	100,00	Específica	37,91	0,00	37,91	0	0,00
	2002	106 03 16	1	2002	0,00	14,28	Geral	0,00	0,00	0,00	0	0,00
	2002	107 03 03	5	2002	432,45	100,00	Específica	432,45	0,00	432,45	0	0,00
	2003	103 01 01	41	2003	6.164,27	100,00	Específica	6.164,27	0,00	6.164,27	0	0,00
	2003	103 01 01	107	2003	43.374,49	12,50	Geral	32.531,46	5.421,91	37.953,37	1	5.421,12
	2003	103 01 01	27	2003	0,00	12,50	Geral	0,00	0,00	0,00	8	0,00
	2003	103 01 02	6	2003	654,36	100,00	Específica	654,36	0,00	654,36	0	0,00
	2003	103 01 02	11	2003	0,00	12,50	Geral	0,00	0,00	0,00	8	0,00






Mapa síntese por conta

Ano:

Ano: 2009

Classificação patrimonial	Ano início utilização	GH	Nº de bens	Ano económico	Valor inicial bruto	Taxa	Tipo de Taxa	Amortizações de exercícios anteriores	Amortizações do exercício	Amortizações acumuladas	Anos de vida esperada	Valor patrimonial líquido
4261	2003	103 01 03	4	2003	734,85	100,00	Específica	734,85	0,00	734,85	0	0,00
	2003	103 01 03	2	2003	2.016,67	12,50	Geral	1.512,48	252,08	1.764,56	1	252,11
	2003	103 01 03	5	2003	0,00	12,50	Geral	0,00	0,00	0,00	8	0,00
	2003	103 01 04	34	2003	5.261,39	100,00	Específica	5.261,39	0,00	5.261,39	0	0,00
	2003	103 01 04	35	2003	9.874,20	12,50	Geral	7.405,86	1.234,31	8.640,17	1	1.234,03
	2003	103 01 04	16	2003	0,00	12,50	Geral	0,00	0,00	0,00	8	0,00
	2003	103 01 05	287	2003	26.223,05	100,00	Específica	26.223,05	0,00	26.223,05	0	0,00
	2003	103 01 05	143	2003	42.359,74	12,50	Geral	31.770,06	5.295,01	37.065,07	1	5.294,67
	2003	103 01 05	4	2003	3.026,32	14,29	Específica	2.196,64	416,28	2.612,92	1	415,40
	2003	103 01 05	1	2003	84,22	100,00	Específica	84,22	0,00	84,22		0,00
	2003	103 01 05	104	2003	0,00	12,50	Geral	0,00	0,00	0,00		0,00
	2003	103 01 07	1	2003	1.134,64	12,50	Geral	850,98	141,83	992,81		141,83
	2003	103 01 08	9	2003	1.386,04	100,00	Específica	1.386,04	0,00	1.386,04		0,00
	2003	103 01 08	57	2003	46.392,10	12,50	Geral	33.905,01	5.591,54	39.496,55		6.895,55
	2003	103 01 08	15	2003	0,00	12,50	Geral	0,00	0,00	0,00		0,00
	2003	103 01 09	1	2003	507,92	12,50	Geral	380,94	63,49	444,43		63,49
	2003	103 01 09	3	2003	0,00	12,50	Geral	0,00	0,00	0,00	8	0,00
	2003	103 01 10	109	2003	6.566,98	100,00	Específica	6.566,98	0,00	6.566,98	0	0,00
	2003	103 01 10	43	2003	22.016,53	12,50	Geral	16.512,66	2.752,11	19.264,77	1	2.751,76
	2003	103 01 10	72	2003	0,00	12,50	Geral	0,00	0,00	0,00	8	0,00
	2003	103 01 11	13	2003	0,00	12,50	Geral	0,00	0,00	0,00	8	0,00




Mapa síntese por conta

Ano:

Ano: 2009

Classificação patrimonial	Ano início utilização	GH	Nº de bens	Ano económico	Valor inicial bruto	Taxa	Tipo de Taxa	Amortizações de exercícios anteriores	Amortizações do exercício	Amortizações acumuladas	Anos de vida esperada	Valor patrimonial líquido
4261	2003	103 01 12	50	2003	6.423,22	100,00	Específica	6.423,22	0,00	6.423,22	0	0,00
	2003	103 01 12	46	2003	17.106,91	12,50	Geral	12.830,40	2.138,40	14.968,80	1	2.138,11
	2003	103 01 12	32	2003	0,00	12,50	Geral	0,00	0,00	0,00	8	0,00
	2003	103 01 13	4	2003	477,84	100,00	Específica	477,84	0,00	477,84	0	0,00
	2003	103 01 99	4	2003	43,32	100,00	Específica	43,32	0,00	43,32	0	0,00
	2003	106 01 99	12	2003	267,92	100,00	Específica	267,92	0,00	267,92	0	0,00
	2003	106 01 99	2	2003	437,06	12,50	Geral	327,84	54,64	382,48	1	54,58
	2003	106 02 03	7	2003	3.958,75	12,50	Geral	2.968,98	494,83	3.463,81	1	494,94
	2003	106 02 06	47	2003	2.771,46	100,00	Específica	2.771,46	0,00	2.771,46	0	0,00
	2003	106 02 99	89	2003	2.838,97	100,00	Específica	2.838,97	0,00	2.838,97	0	0,00
	2003	107 01 02	7	2003	984,54	100,00	Específica	984,54	0,00	984,54	0	0,00
	2003	107 01 02	6	2003	2.393,77	12,50	Geral	1.795,32	299,22	2.094,54	0	0,00
	2003	107 01 06	8	2003	991,27	100,00	Específica	991,27	0,00	991,27	0	0,00
	2003	107 01 06	1	2003	546,53	12,50	Geral	409,92	68,32	478,24	0	0,00
	2003	107 01 07	270	2003	12.458,17	100,00	Específica	12.458,17	0,00	12.458,17	0	0,00
	2003	107 01 07	25	2003	8.902,56	12,50	Geral	6.676,92	1.112,82	7.789,74	0	0,00
	2003	107 01 16	8	2003	777,20	100,00	Específica	777,20	0,00	777,20	0	0,00
	2003	107 01 16	3	2003	740,19	12,50	Geral	555,18	92,53	647,71	1	92,48
	2003	107 01 20	17	2003	1.670,95	100,00	Específica	1.670,95	0,00	1.670,95	0	0,00
	2003	107 01 20	2	2003	1.833,69	12,50	Geral	1.375,26	229,21	1.604,47	1	229,22
	2003	107 01 21	7	2003	156,85	100,00	Específica	156,85	0,00	156,85	0	0,00

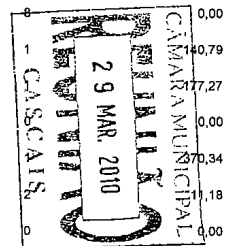


**Mapa síntese por conta**

Ano:

Ano: 2009

Classificação patrimonial	Ano início utilização	GH	Nº de bens	Ano económica	Valor inicial bruto	Taxa	Tipo de Taxa	Amortizações de exercícios anteriores	Amortizações do exercício	Amortizações acumuladas	Anos de vida esperada	Valor patrimonial líquido
4281	2003	107 01 21	1	2003	0,00	12,50	Geral	0,00	0,00	0,00	8	0,00
	2003	107 01 22	40	2003	872,28	100,00	Específica	872,28	0,00	872,28	0	0,00
	2003	107 01 22	2	2003	964,11	12,50	Geral	723,12	120,52	843,64	1	120,47
	2003	107 01 22	1	2003	1.897,17	16,67	Específica	1.358,30	269,59	1.627,89	1	269,28
	2003	107 01 22	11	2003	0,00	12,50	Geral	0,00	0,00	0,00	8	0,00
	2003	107 01 23	2	2003	598,82	12,50	Geral	449,10	74,85	523,95	1	74,87
	2003	107 01 24	8	2003	693,92	100,00	Específica	693,92	0,00	693,92	0	0,00
	2003	107 01 24	12	2003	8.048,67	12,50	Geral	6.036,54	1.006,09	7.042,63	1	1.006,04
	2003	107 01 24	2	2003	0,00	12,50	Geral	0,00	0,00	0,00		0,00
	2003	107 01 26	1	2003	1.126,32	12,50	Geral	844,74	140,79	985,53	1	40,79
	2003	107 01 26	1	2003	1.384,08	14,29	Específica	1.029,14	177,67	1.206,81		177,27
	2003	107 01 99	47	2003	3.707,39	100,00	Específica	3.707,39	0,00	3.707,39		0,00
	2003	107 01 99	8	2003	2.962,44	12,50	Geral	2.221,80	370,30	2.592,10		70,34
	2003	107 01 99	2	2003	94,22	12,50	Geral	77,47	5,57	83,04		11,18
	2003	107 02 06	1	2003	76,69	100,00	Específica	76,69	0,00	76,69		0,00
	2003	107 02 16	18	2003	3.091,44	100,00	Específica	3.091,44	0,00	3.091,44	0	0,00
	2003	107 02 99	3	2003	152,00	100,00	Específica	152,00	0,00	152,00	0	0,00
	2003	107 03 03	10	2003	2.753,09	12,50	Geral	2.064,78	344,13	2.408,91	1	344,18
	2003	107 06 05	1	2003	1.022,28	12,50	Geral	766,74	127,79	894,53	1	127,75
	2003	108 02 01	1	2003	1.500,21	20,00	Geral	1.500,21	0,00	1.500,21	1	0,00
	2003	108 02 99	3	2003	950,12	14,28	Geral	814,08	136,04	950,12	0	0,00

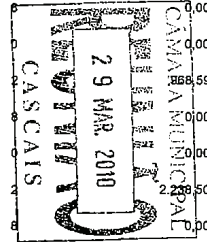


## Mapa síntese por conta

Ano:

Ano: 2009

Classificação patrimonial	Ano início utilização	GH	Nº de bens	Ano económico	Valor inicial bruto	Taxa	Tipo de Taxa	Amortizações de exercícios anteriores	Amortizações do exercício	Amortizações acumuladas	Anos de vida esperada	Valor patrimonial líquido
4261	2003	117 05 01	1	2003	3.861,32	7,14	Geral	1.654,20	275,70	1.929,90	7	1.931,42
	2004	103 01 01	23	2004	3.446,24	100,00	Específica	3.446,24	0,00	3.446,24	0	0,00
	2004	103 01 01	126	2004	70.640,30	12,50	Geral	44.150,65	8.630,13	52.980,78	2	17.659,52
	2004	103 01 01	1	2004	207,21	16,67	Específica	129,34	25,96	155,30	2	51,91
	2004	103 01 01	2	2004	2.578,85	25,00	Específica	1.486,46	364,14	1.850,60	2	728,25
	2004	103 01 01	29	2004	0,00	12,50	Geral	0,00	0,00	0,00	8	0,00
	2004	103 01 02	11	2004	1.427,06	100,00	Específica	1.427,06	0,00	1.427,06	0	0,00
	2004	103 01 02	15	2004	10.081,95	12,50	Geral	6.301,40	1.260,28	7.561,68	2	2.520,27
	2004	103 01 02	3	2004	0,00	12,50	Geral	0,00	0,00	0,00		0,00
	2004	103 01 03	10	2004	1.665,74	100,00	Específica	1.665,74	0,00	1.665,74		0,00
	2004	103 01 03	11	2004	3.674,09	12,50	Geral	2.421,25	484,25	2.905,50		868,59
	2004	103 01 03	5	2004	0,00	12,50	Geral	0,00	0,00	0,00		0,00
	2004	103 01 04	157	2004	25.158,02	100,00	Específica	25.158,02	0,00	25.158,02		2.236,50
	2004	103 01 04	32	2004	8.955,14	12,50	Geral	5.597,20	1.119,44	6.716,64		2.236,50
	2004	103 01 04	31	2004	0,00	12,50	Geral	0,00	0,00	0,00		0,00
	2004	103 01 05	397	2004	42.587,32	100,00	Específica	43.105,09	-517,77	42.587,32	0	0,00
	2004	103 01 05	193	2004	57.705,12	12,50	Geral	36.067,80	7.213,56	43.281,36	2	14.423,76
	2004	103 01 05	107	2004	0,00	12,50	Geral	0,00	0,00	0,00	8	0,00
	2004	103 01 07	6	2004	454,04	100,00	Específica	454,04	0,00	454,04	0	0,00
	2004	103 01 08	27	2004	2.816,96	100,00	Específica	2.816,96	0,00	2.816,96	0	0,00
	2004	103 01 08	44	2004	48.798,84	12,50	Geral	30.499,35	6.098,87	36.598,22	2	12.199,62




**Mapa síntese por conta**

Ano:

Ano: 2009

Classificação patrimonial	Ano início utilização	GH	Nº de bens	Ano económica	Valor inicial bruto	Taxa	Tipo de Taxa	Amortizações de exercícios anteriores	Amortizações do exercício	Amortizações acumuladas	Anos de vida esperada	Valor patrimonial líquido
4281												
	2004	103 01 08	16	2004	0,00	12,50	Geral	0,00	0,00	0,00	8	0,00
	2004	103 01 09	1	2004	100,07	100,00	Específica	100,07	0,00	100,07	0	0,00
	2004	103 01 09	1	2004	441,99	12,50	Geral	276,25	55,25	331,50	2	110,49
	2004	103 01 10	74	2004	11.086,58	100,00	Específica	11.086,58	0,00	11.086,58	0	0,00
	2004	103 01 10	51	2004	26.072,48	12,50	Geral	16.295,50	3.259,10	19.554,60	2	6.517,88
	2004	103 01 10	32	2004	0,00	12,50	Geral	0,00	0,00	0,00	8	0,00
	2004	103 01 11	2	2004	819,84	12,50	Geral	512,40	102,48	614,88	2	204,96
	2004	103 01 11	26	2004	0,00	12,50	Geral	0,00	0,00	0,00	8	0,00
	2004	103 01 12	94	2004	13.922,28	100,00	Específica	13.922,28	0,00	13.922,28	0	0,00
	2004	103 01 12	184	2004	65.980,18	12,50	Geral	41.238,45	8.247,69	49.486,14	2	16.494,04
	2004	103 01 12	66	2004	0,00	12,50	Geral	0,00	0,00	0,00	8	0,00
	2004	103 01 13	1	2004	421,17	12,50	Geral	263,25	52,65	315,90	2	105,27
	2004	103 01 99	2	2004	311,26	100,00	Específica	311,26	0,00	311,26	0	0,00
	2004	103 01 99	2	2004	4.227,28	12,50	Geral	2.642,10	528,42	3.170,52	2	1.056,76
	2004	105 06 06	20	2004	397,05	100,00	Específica	397,05	0,00	397,05	0	0,00
	2004	107 01 02	9	2004	1.318,01	100,00	Específica	1.318,01	0,00	1.318,01	0	0,00
	2004	107 01 02	20	2004	5.801,12	12,50	Geral	3.625,40	725,08	4.350,48	2	1.450,64
	2004	107 01 08	25	2004	2.410,50	100,00	Específica	2.410,50	0,00	2.410,50	0	0,00
	2004	107 01 06	1	2004	331,50	12,50	Geral	207,20	41,44	248,64	2	82,86
	2004	107 01 06	4	2004	0,00	12,50	Geral	0,00	0,00	0,00	8	0,00
	2004	107 01 16	1	2004	890,44	12,50	Geral	556,55	111,31	667,86	2	222,58




Mapa síntese por conta

Ano:

Ano: 2009

Classificação patrimonial	Ano início utilização	GH	Nº de bens	Ano económico	Valor inicial bruto	Taxa	Tipo de Taxa	Amortizações de exercícios anteriores	Amortizações do exercício	Amortizações acumuladas	Anos de vida esperada	Valor patrimonial líquido
4261	2004	107 01 20	6	2004	2.473,63	12,50	Geral	1.545,95	309,19	1.855,14	2	618,49
	2004	107 01 22	151	2004	3.018,61	100,00	Específica	3.018,61	0,00	3.018,61	0	0,00
	2004	107 01 22	15	2004	0,00	12,50	Geral	0,00	0,00	0,00	8	0,00
	2004	107 01 24	4	2004	284,84	100,00	Específica	284,84	0,00	284,84	0	0,00
	2004	107 01 24	19	2004	13.830,57	12,50	Geral	8.644,15	1.728,83	10.372,98	2	3.457,59
	2004	107 01 24	2	2004	0,00	12,50	Geral	0,00	0,00	0,00	8	0,00
	2004	107 01 99	18	2004	797,18	100,00	Específica	797,18	0,00	797,18	0	0,00
	2004	107 01 99	7	2004	6.373,61	12,50	Geral	3.983,50	796,70	4.780,20	2	1.593,41
	2004	107 02 15	19	2004	2.424,37	100,00	Específica	2.424,37	0,00	2.424,37	0	0,00
	2004	107 05 07	1	2004	0,00	12,50	Geral	0,00	0,00	0,00	8	0,00
	2004	108 01 99	51	2004	2.138,75	100,00	Específica	2.138,75	0,00	2.138,75	0	0,00
	2004	108 01 99	2	2004	667,30	12,50	Geral	417,10	83,42	500,52	0	166,78
	2005	101 01 01	1	2005	119,72	100,00	Específica	119,72	0,00	119,72	0	0,00
	2005	103 01 01	19	2005	3.544,87	100,00	Específica	3.544,87	0,00	3.544,87	0	0,00
	2005	103 01 01	50	2005	27.558,40	12,50	Geral	13.779,60	3.444,90	17.224,50	0	10.333,90
	2005	103 01 01	3	2005	3.814,12	20,00	Específica	1.756,63	514,36	2.270,99	0	1.543,13
	2005	103 01 01	7	2005	0,00	12,50	Geral	0,00	0,00	0,00	8	0,00
	2005	103 01 02	11	2005	627,71	100,00	Específica	627,71	0,00	627,71	0	0,00
	2005	103 01 02	5	2005	2.043,76	12,50	Geral	1.021,84	255,46	1.277,30	3	766,46
	2005	103 01 03	4	2005	833,00	100,00	Específica	833,00	0,00	833,00	0	0,00
	2005	103 01 03	3	2005	5.485,46	12,50	Geral	2.742,76	685,69	3.428,45	3	2.057,01




Mapa síntese por conta

Ano:

Ano: 2009

Classificação patrimonial	Ano Início utilização	GH	Nº de bens	Ano económico	Valor inicial bruto	Taxa	Tipo de Taxa	Amortizações de exercícios anteriores	Amortizações do exercício	Amortizações acumuladas	Anos de vida esperada	Valor patrimonial líquido
4261												
	2005	103 01 04	40	2005	6.597,47	100,00	Específica	6.597,47	0,00	6.597,47	0	0,00
	2005	103 01 04	11	2005	4.946,28	12,50	Geral	2.473,24	618,31	3.091,55	3	1.854,73
	2005	103 01 04	1	2005	0,00	12,50	Geral	0,00	0,00	0,00	8	0,00
	2005	103 01 05	201	2005	27.289,84	100,00	Específica	27.289,84	0,00	27.289,84	0	0,00
	2005	103 01 05	118	2005	39.411,56	12,50	Geral	19.705,48	4.926,37	24.631,85	3	14.779,71
	2005	103 01 05	17	2005	0,00	12,50	Geral	0,00	0,00	0,00	8	0,00
	2005	103 01 08	4	2005	708,13	100,00	Específica	708,13	0,00	708,13	0	0,00
	2005	103 01 08	82	2005	60.557,38	12,50	Geral	30.276,60	7.569,65	37.848,25	3	22.709,13
	2005	103 01 08	3	2005	4.130,27	20,00	Específica	1.914,69	553,89	2.468,58	3	1.661,69
	2005	103 01 08	7	2005	0,00	12,50	Geral	0,00	0,00	0,00	8	0,00
	2005	103 01 09	1	2005	279,03	0,00	Específica	111,90	0,00	111,90	0	167,13
	2005	103 01 09	6	2005	1.427,64	100,00	Específica	1.427,64	0,00	1.427,64	0	0,00
	2005	103 01 09	2	2005	1.234,86	12,50	Geral	617,40	154,35	771,75	3	463,11
	2005	103 01 09	2	2005	1.804,30	20,00	Específica	801,88	250,60	1.052,48	3	751,82
	2005	103 01 10	9	2005	1.904,37	100,00	Específica	1.904,37	0,00	1.904,37	0	0,00
	2005	103 01 10	20	2005	8.088,15	12,50	Geral	4.044,16	1.011,04	5.055,20	3	3.032,95
	2005	103 01 10	4	2005	0,00	12,50	Geral	0,00	0,00	0,00	8	0,00
	2005	103 01 12	55	2005	8.578,91	100,00	Específica	8.578,91	0,00	8.578,91	0	0,00
	2005	103 01 12	49	2005	19.184,38	12,50	Geral	9.592,28	2.398,07	11.990,35	3	7.194,03
	2005	103 01 12	19	2005	0,00	12,50	Geral	0,00	0,00	0,00	8	0,00
	2005	103 01 13	4	2005	1.542,65	12,50	Geral	771,36	192,84	964,20	3	578,45

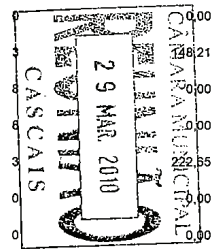


**Mapa síntese por conta**

Ano:

Ano: 2009

Classificação patrimonial	Ano início utilização	GH	Nº de bens	Ano económico	Valor inicial bruto	Taxa	Tipo de Taxa	Amortizações de exercícios anteriores	Amortizações do exercício	Amortizações acumuladas	Anos de vida esperada	Valor patrimonial líquido
4261	2005	103 01 99	4	2005	106,24	100,00	Específica	106,24	0,00	106,24	0	0,00
	2005	103 01 99	6	2005	5.278,78	12,50	Geral	2.639,32	659,83	3.299,15	3	1.979,63
	2005	103 02 01	1	2005	107,67	100,00	Específica	107,67	0,00	107,67	0	0,00
	2005	103 02 11	1	2005	110,14	100,00	Específica	110,14	0,00	110,14	0	0,00
	2005	106 02 99	69	2005	6.865,14	100,00	Específica	6.865,14	0,00	6.865,14	0	0,00
	2005	106 02 99	12	2005	3.642,86	12,50	Geral	1.821,48	455,37	2.276,85	3	1.366,03
	2005	107 01 02	21	2005	3.375,74	100,00	Específica	3.375,74	0,00	3.375,74	0	0,00
	2005	107 01 02	3	2005	833,26	12,50	Geral	416,60	104,15	520,75	3	312,51
	2005	107 01 03	3	2005	1.368,22	12,50	Geral	684,12	171,03	855,15	3	513,07
	2005	107 01 06	25	2005	4.216,86	100,00	Específica	4.216,86	0,00	4.216,86	0	0,00
	2005	107 01 06	1	2005	395,21	12,50	Geral	197,60	49,40	247,00	3	148,21
	2005	107 01 06	1	2005	0,00	12,50	Geral	0,00	0,00	0,00	0	0,00
	2005	107 01 08	1	2005	0,00	12,50	Geral	0,00	0,00	0,00	0	0,00
	2005	107 01 16	1	2005	593,70	12,50	Geral	296,84	74,21	371,05	3	222,65
	2005	107 01 21	10	2005	184,60	100,00	Específica	184,60	0,00	184,60	0	0,00
	2005	107 01 22	2	2005	46,75	100,00	Específica	46,75	0,00	46,75	0	0,00
	2005	107 01 24	3	2005	1.697,17	12,50	Geral	848,56	212,14	1.060,70	3	636,47
	2005	107 01 26	8	2005	136.464,61	12,50	Geral	68.232,28	17.058,07	85.290,35	3	51.174,26
	2005	107 01 99	45	2005	2.300,38	100,00	Específica	2.300,38	0,00	2.300,38	0	0,00
	2005	107 01 99	5	2005	3.822,46	12,50	Geral	1.911,28	477,82	2.389,10	3	1.433,36
	2005	107 02 06	10	2005	790,20	100,00	Específica	790,20	0,00	790,20	0	0,00






Mapa síntese por conta

Ano:

Ano: 2009

Classificação patrimonial	Ano início utilização	GH	Nº de bens	Ano económico	Valor inicial bruto	Taxa	Tipo de Taxa	Amortizações de exercícios anteriores	Amortizações do exercício	Amortizações acumuladas	Anos de vida esperada	Valor patrimonial líquido
4261	2005	107 02 15	1	2005	205,71	100,00	Específica	205,71	0,00	205,71	0	0,00
	2005	107 03 03	9	2005	1.268,12	100,00	Específica	1.268,12	0,00	1.268,12	0	0,00
	2005	107 03 03	12	2005	4.355,22	12,50	Geral	2.177,60	544,40	2.722,00	3	1.633,22
	2005	108 01 99	1	2005	274,68	12,50	Geral	137,36	34,34	171,70	3	102,98
	2006	103 01 01	18	2006	2.802,52	100,00	Específica	2.802,52	0,00	2.802,52	1	0,00
	2006	103 01 01	30	2006	18.824,17	12,50	Geral	7.734,61	2.353,05	10.087,66	4	8.736,51
	2006	103 01 01	2	2006	829,16	12,50	Geral	829,16	0,00	829,16	8	0,00
	2006	103 01 02	1	2006	203,77	100,00	Específica	203,77	0,00	203,77	1	0,00
	2006	103 01 02	18	2006	3.521,00	12,50	Geral	3.521,00	0,00	3.521,00	8	0,00
	2006	103 01 03	1	2006	0,00	100,00	Específica	0,00	0,00	0,00	1	0,00
	2006	103 01 03	3	2006	0,00	12,50	Geral	0,00	0,00	0,00	8	0,00
	2006	103 01 04	34	2006	4.053,30	100,00	Específica	4.053,30	0,00	4.053,30	1	0,00
	2006	103 01 04	9	2006	2.937,13	12,50	Geral	1.101,42	367,14	1.468,56	1	68,57
	2006	103 01 04	6	2006	407,52	12,50	Geral	407,52	0,00	407,52	1	0,00
	2006	103 01 05	69	2006	6.406,01	100,00	Específica	6.406,01	0,00	6.406,01	1	0,00
	2006	103 01 05	4	2006	1.842,42	12,50	Geral	690,90	230,30	921,20	1	21,22
	2006	103 01 05	61	2006	8.965,56	12,50	Geral	9.373,10	-407,54	8.965,56	8	0,00
	2006	103 01 07	1	2006	3.681,52	12,50	Geral	1.380,57	460,19	1.840,76	4	1.840,76
	2006	103 01 08	8	2006	536,41	100,00	Específica	536,41	0,00	536,41	1	0,00
	2006	103 01 08	15	2006	6.027,51	12,50	Geral	2.506,41	753,50	3.259,91	4	2.767,60
	2006	103 01 08	5	2006	203,76	12,50	Geral	203,76	0,00	203,76	8	0,00




## Mapa síntese por conta

Ano:

Ano: 2009

Classificação patrimonial	Ano início utilização	GH	Nº de bens	Ano económico	Valor inicial bruto	Taxa	Tipo de Taxa	Amortizações de exercícios anteriores	Amortizações do exercício	Amortizações acumuladas	Anos de vida esperada	Valor patrimonial líquido
4261												
	2006	103 01 10	33	2006	2.323,10	100,00	Específica	2.323,10	0,00	2.323,10	1	0,00
	2006	103 01 10	3	2006	1.256,12	12,50	Geral	471,06	157,02	628,08	4	628,04
	2006	103 01 10	43	2006	203,77	12,50	Geral	203,77	0,00	203,77	8	0,00
	2006	103 01 11	5	2006	0,00	12,50	Geral	0,00	0,00	0,00	8	0,00
	2006	103 01 12	56	2006	6.543,77	100,00	Específica	6.543,77	0,00	6.543,77	1	0,00
	2006	103 01 12	18	2006	8.382,01	12,50	Geral	3.143,22	1.047,74	4.190,96	4	4.191,05
	2006	103 01 12	12	2006	407,52	12,50	Geral	407,52	0,00	407,52	8	0,00
	2006	103 01 13	3	2006	220,79	12,50	Geral	220,79	0,00	220,79	8	0,00
	2006	103 01 99	1	2006	98,01	100,00	Específica	98,01	0,00	98,01	1	0,00
	2006	103 01 99	3	2006	1.479,73	12,50	Geral	554,91	184,97	739,88	4	739,85
	2006	103 02 99	1	2006	27,97	100,00	Específica	27,97	0,00	27,97	1	0,00
	2006	105 06 06	1	2006	0,00	100,00	Específica	0,00	0,00	0,00		0,00
	2006	105 06 06	1	2006	0,00	12,50	Geral	0,00	0,00	0,00		0,00
	2006	106 02 99	8	2006	753,04	100,00	Específica	753,04	0,00	753,04		0,00
	2006	107 01 02	58	2006	7.612,14	100,00	Específica	7.612,14	0,00	7.612,14		0,00
	2006	107 01 06	5	2006	335,02	100,00	Específica	335,02	0,00	335,02		0,00
	2006	107 01 06	1	2006	0,00	12,50	Geral	0,00	0,00	0,00		0,00
	2006	107 01 16	1	2006	923,29	12,50	Geral	346,23	115,41	461,64	4	461,65
	2006	107 01 99	19	2006	243,08	100,00	Específica	243,08	0,00	243,08	1	0,00
	2006	107 01 99	3	2006	1.439,53	12,50	Geral	539,82	179,94	719,76	4	719,77
	2006	107 01 99	2	2006	407,52	12,50	Geral	407,52	0,00	407,52	8	0,00






Mapa síntese por conta

Ano:

Ano: 2009

Classificação patrimonial	Ano início utilização	GH	Nº de bens	Ano económico	Valor inicial bruto	Taxa	Tipo de Taxa	Amortizações de exercícios anteriores	Amortizações do exercício	Amortizações acumuladas	Anos de vida esperada	Valor patrimonial líquido
4261												
	2006	107 02 15	1	2006	0,00	12,50	Geral	0,00	0,00	0,00	8	0,00
	2006	107 02 99	1	2006	75,30	100,00	Específica	75,30	0,00	75,30	1	0,00
	2006	107 03 03	12	2006	2.006,43	100,00	Específica	2.006,43	0,00	2.006,43	1	0,00
	2006	108 01 99	1	2006	203,77	12,50	Geral	203,77	0,00	203,77	8	0,00
	2006	111 02 01	1	2006	326,15	25,00	Geral	244,62	81,53	326,15	0	0,00
	2007	101 01 01	1	2007	12,81	100,00	Específica	12,81	0,00	12,81	1	0,00
	2007	101 01 13	1	2007	0,00	100,00	Específica	0,00	0,00	0,00	1	0,00
	2007	103 01 01	33	2007	3.222,36	100,00	Específica	3.222,36	0,00	3.222,36	1	0,00
	2007	103 01 01	53	2007	37.662,73	12,50	Geral	9.415,82	4.707,91	14.123,73	5	23.539,00
	2007	103 01 01	2	2007	1.164,80	16,67	Específica	282,32	147,10	429,42	5	735,38
	2007	103 01 01	24	2007	0,00	12,50	Geral	0,00	0,00	0,00		0,00
	2007	103 01 02	4	2007	0,00	100,00	Específica	0,00	0,00	0,00		0,00
	2007	103 01 03	1	2007	0,00	100,00	Específica	0,00	0,00	0,00		0,00
	2007	103 01 03	5	2007	0,00	12,50	Geral	0,00	0,00	0,00		0,00
	2007	103 01 04	53	2007	8.688,26	100,00	Específica	8.688,26	0,00	8.688,26		0,00
	2007	103 01 04	7	2007	2.525,84	12,50	Geral	631,48	315,74	947,22	5	1.578,62
	2007	103 01 04	24	2007	0,00	12,50	Geral	0,00	0,00	0,00	8	0,00
	2007	103 01 05	180	2007	20.534,80	100,00	Específica	20.534,80	0,00	20.534,80	1	0,00
	2007	103 01 05	12	2007	5.091,94	12,50	Geral	1.272,98	636,49	1.909,47	5	3.182,47
	2007	103 01 05	69	2007	0,00	12,50	Geral	0,00	0,00	0,00	8	0,00
	2007	103 01 08	24	2007	246,19	100,00	Específica	246,19	0,00	246,19	1	0,00




## Mapa síntese por conta

Ano:

Ano: 2009

Classificação patrimonial	Ano início utilização	GH	Nº de bens	Ano económico	Valor inicial bruto	Taxa	Tipo de Taxa	Amortizações de exercícios anteriores	Amortizações do exercício	Amortizações acumuladas	Anos de vida esperada	Valor patrimonial líquido
4261	2007	103 01 08	5	2007	4.162,42	12,50	Geral	1.040,80	520,30	1.560,90	5	2.601,52
	2007	103 01 08	24	2007	0,00	12,50	Geral	0,00	0,00	0,00	8	0,00
	2007	103 01 09	8	2007	3.241,16	12,50	Geral	810,28	405,14	1.215,42	5	2.025,74
	2007	103 01 09	2	2007	0,00	12,50	Geral	0,00	0,00	0,00	8	0,00
	2007	103 01 10	65	2007	4.573,38	100,00	Específica	4.573,38	0,00	4.573,38	1	0,00
	2007	103 01 10	42	2007	51.135,70	12,50	Geral	12.783,96	6.391,98	19.175,94	5	31.958,76
	2007	103 01 10	12	2007	0,00	12,50	Geral	0,00	0,00	0,00	8	0,00
	2007	103 01 12	46	2007	3.007,26	100,00	Específica	3.007,26	0,00	3.007,26	1	0,00
	2007	103 01 12	23	2007	11.208,24	12,50	Geral	2.801,56	1.400,78	4.202,34	5	7.003,90
	2007	103 01 12	52	2007	0,00	12,50	Geral	0,00	0,00	0,00	8	0,00
	2007	103 01 99	2	2007	76,94	100,00	Específica	76,94	0,00	76,94	1	0,00
	2007	104 07 14	8	2007	0,00	12,50	Geral	0,00	0,00	0,00	8	0,00
	2007	104 07 99	4	2007	0,00	100,00	Específica	0,00	0,00	0,00	1	0,00
	2007	104 07 99	4	2007	0,00	12,50	Geral	0,00	0,00	0,00	8	0,00
	2007	105 06 06	3	2007	0,00	100,00	Específica	0,00	0,00	0,00	1	0,00
	2007	105 06 06	1	2007	0,00	12,50	Geral	0,00	0,00	0,00	8	0,00
	2007	106 01 03	12	2007	5.847,22	12,50	Geral	1.461,80	730,90	2.192,70	5	3.654,52
	2007	106 02 99	2	2007	432,89	100,00	Específica	432,89	0,00	432,89	1	0,00
	2007	106 02 99	1	2007	270,55	12,50	Geral	67,64	33,82	101,46	5	169,09
	2007	107 01 02	51	2007	6.907,69	100,00	Específica	6.907,69	0,00	6.907,69	1	0,00
	2007	107 01 02	7	2007	6.866,68	12,50	Geral	1.716,64	858,32	2.574,96	5	4.291,72




Mapa síntese por conta

Ano:

Ano: 2009

Classificação patrimonial	Ano início utilização	GH	Nº de bens	Ano económico	Valor inicial bruto	Taxa	Tipo de Taxa	Amortizações de exercícios anteriores	Amortizações do exercício	Amortizações acumuladas	Anos de vida esperada	Valor patrimonial líquido
4261	2007	107 01 02	1	2007	0,00	12,50	Geral	0,00	0,00	0,00	8	0,00
	2007	107 01 03	1	2007	0,00	100,00	Específica	0,00	0,00	0,00	1	0,00
	2007	107 01 03	1	2007	0,00	12,50	Geral	0,00	0,00	0,00	8	0,00
	2007	107 01 06	8	2007	533,47	100,00	Específica	533,47	0,00	533,47	1	0,00
	2007	107 01 06	10	2007	0,00	12,50	Geral	0,00	0,00	0,00	8	0,00
	2007	107 01 07	535	2007	26.066,40	100,00	Específica	26.066,40	0,00	26.066,40	1	0,00
	2007	107 01 07	7	2007	16.770,39	12,50	Geral	4.192,60	2.096,30	6.288,90	5	10.481,49
	2007	107 01 07	8	2007	0,00	12,50	Geral	0,00	0,00	0,00	8	0,00
	2007	107 01 13	3	2007	0,00	12,50	Geral	0,00	0,00	0,00	8	0,00
	2007	107 01 16	4	2007	912,70	100,00	Específica	912,70	0,00	912,70	1	0,00
	2007	107 01 16	6	2007	4.025,65	12,50	Geral	1.006,44	503,22	1.509,66	5	15,99
	2007	107 01 19	2	2007	1.109,78	12,50	Geral	554,88	138,72	693,60	8	16,18
	2007	107 01 20	121	2007	9.478,43	100,00	Específica	9.478,43	0,00	9.478,43	8	0,00
	2007	107 01 20	9	2007	3.933,22	12,50	Geral	983,34	491,67	1.475,01	8	158,21
	2007	107 01 20	1	2007	0,00	12,50	Geral	0,00	0,00	0,00	8	0,00
	2007	107 01 22	12	2007	0,00	100,00	Específica	0,00	0,00	0,00	1	0,00
	2007	107 01 22	159	2007	0,00	12,50	Geral	0,00	0,00	0,00	8	0,00
	2007	107 01 24	7	2007	1.319,65	100,00	Específica	1.319,65	0,00	1.319,65	1	0,00
	2007	107 01 24	5	2007	3.193,72	12,50	Geral	798,44	389,22	1.197,66	5	1.996,06
	2007	107 01 24	3	2007	0,00	12,50	Geral	0,00	0,00	0,00	8	0,00
	2007	107 01 26	1	2007	209,59	100,00	Específica	209,59	0,00	209,59	1	0,00

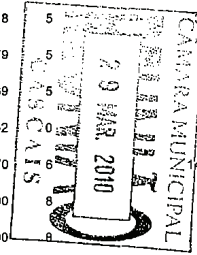


Mapa síntese por conta

Ano:

Ano: 2009

Classificação patrimonial	Ano início utilização	GH	Nº de bens	Ano económica	Valor inicial bruto	Taxa	Tipo de Taxa	Amortizações de exercícios anteriores	Amortizações do exercício	Amortizações acumuladas	Anos de vida esperada	Valor patrimonial líquido
4261												
	2007	107 01 26	1	2007	0,00	12,50	Gerat	0,00	0,00	0,00	8	0,00
	2007	107 01 99	21	2007	1.080,62	100,00	Específica	1.080,62	0,00	1.080,62	1	0,00
	2007	107 01 99	2	2007	685,15	12,50	Geral	171,30	85,65	256,95	5	428,20
	2007	107 01 99	9	2007	0,00	12,50	Geral	0,00	0,00	0,00	8	0,00
	2007	107 02 06	2	2007	233,28	100,00	Específica	233,28	0,00	233,28	1	0,00
	2007	107 02 99	2	2007	692,61	12,50	Geral	173,16	86,58	259,74	5	432,87
	2007	107 03 03	2	2007	236,88	100,00	Específica	236,88	0,00	236,88	1	0,00
	2007	107 03 03	4	2007	4.776,17	12,50	Geral	1.194,08	597,04	1.791,12	5	2.985,05
	2007	107 03 03	2	2007	0,00	12,50	Geral	0,00	0,00	0,00	8	0,00
	2007	107 06 05	7	2007	5.672,36	12,50	Geral	1.418,12	709,06	2.127,18	5	3.545,18
	2007	108 01 99	1	2007	391,40	12,50	Geral	97,86	48,93	146,79	5	244,61
	2007	104 01 06	1	2007	705,85	12,50	Geral	176,46	88,23	264,69	5	441,16
	2008	103 01 01	4	2008	684,52	100,00	Específica	684,52	0,00	684,52	1	0,00
	2008	103 01 01	30	2008	19.534,68	12,50	Geral	2.441,85	2.441,85	4.883,70	15	14.650,98
	2008	103 01 01	18	2008	0,00	12,50	Geral	0,00	0,00	0,00	8	0,00
	2008	103 01 02	5	2008	0,00	12,50	Geral	0,00	0,00	0,00	8	0,00
	2008	103 01 03	1	2008	661,99	12,50	Geral	82,75	82,75	165,50	6	496,49
	2008	103 01 03	21	2008	0,00	12,50	Geral	0,00	0,00	0,00	8	0,00
	2008	103 01 04	13	2008	2.101,61	100,00	Específica	2.101,61	0,00	2.101,61	0	0,00
	2008	103 01 04	1	2008	816,08	12,50	Geral	102,01	102,01	204,02	6	612,06
	2008	103 01 04	10	2008	0,00	12,50	Geral	0,00	0,00	0,00	8	0,00

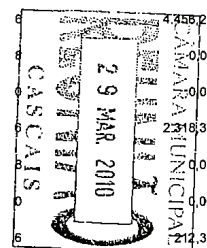


## Mapa síntese por conta

Ano:

Ano: 2009

Classificação patrimonial	Ano início utilização	GH	Nº de bens	Ano económico	Valor inicial bruto	Taxa	Tipo de Taxa	Amortizações de exercícios anteriores	Amortizações do exercício	Amortizações acumuladas	Anos de vida esperada	Valor patrimonial líquido
4261												
	2008	103 01 05	73	2008	8.313,29	100,00	Específica	8.313,29	0,00	8.313,29	0	0,00
	2008	103 01 05	188	2008	95.439,33	12,50	Geral	11.930,47	11.930,47	23.860,94	6	71.578,39
	2008	103 01 05	38	2008	0,00	12,50	Geral	0,00	0,00	0,00	8	0,00
	2008	103 01 08	14	2008	1.745,16	100,00	Específica	1.745,16	0,00	1.745,16	0	0,00
	2008	103 01 08	3	2008	2.477,85	12,50	Geral	309,73	309,73	619,46	6	1.858,39
	2008	103 01 08	169	2008	0,00	12,50	Geral	0,00	0,00	0,00	8	0,00
	2008	103 01 09	1	2008	593,24	12,50	Geral	74,16	74,16	148,32	6	444,92
	2008	103 01 09	5	2008	0,00	12,50	Geral	0,00	0,00	0,00	8	0,00
	2008	103 01 10	13	2008	1.888,71	100,00	Específica	1.888,71	0,00	1.888,71	0	0,00
	2008	103 01 10	6	2008	5.941,65	12,50	Geral	742,71	742,71	1.485,42	6	4.455,23
	2008	103 01 10	20	2008	0,00	12,50	Geral	0,00	0,00	0,00	8	0,00
	2008	103 01 12	8	2008	1.067,73	100,00	Específica	1.067,73	0,00	1.067,73	0	0,00
	2008	103 01 12	8	2008	3.091,14	12,50	Geral	386,39	386,39	772,78	6	2.318,36
	2008	103 01 12	31	2008	0,00	12,50	Geral	0,00	0,00	0,00	8	0,00
	2008	103 01 99	18	2008	533,94	100,00	Específica	533,94	0,00	533,94	0	0,00
	2008	103 01 99	1	2008	283,13	12,50	Geral	35,39	35,39	70,78	6	212,35
	2008	103 02 08	1	2008	0,00	12,50	Geral	0,00	0,00	0,00	8	0,00
	2008	104 07 14	1	2008	0,00	12,50	Geral	0,00	0,00	0,00	8	0,00
	2008	105 06 06	78	2008	5.258,22	100,00	Específica	5.258,22	0,00	5.258,22	0	0,00
	2008	106 02 99	4	2008	1.898,19	12,50	Geral	237,27	237,27	474,54	6	1.423,65
	2008	106 04 24	8	2008	9.748,92	12,50	Geral	1.218,61	1.218,61	2.437,22	6	7.311,70




Mapa síntese por conta

Ano:

Ano: 2009

Classificação patrimonial	Ano início utilização	GH	Nº de bens	Ano económico	Valor inicial bruto	Taxa	Tipo de Taxa	Amortizações de exercícios anteriores	Amortizações do exercício	Amortizações acumuladas	Anos de vida esperada	Valor patrimonial líquido
4261	2008	107 01 02	52	2008	8.314,28	100,00	Específica	8.314,28	0,00	8.314,28	0	0,00
	2008	107 01 02	3	2008	1.451,55	12,50	Geral	181,45	181,45	362,90	6	1.088,65
	2008	107 01 02	2	2008	0,00	12,50	Geral	0,00	0,00	0,00	8	0,00
	2008	107 01 06	3	2008	332,75	100,00	Específica	332,75	0,00	332,75	0	0,00
	2008	107 01 06	2	2008	0,00	12,50	Geral	0,00	0,00	0,00	8	0,00
	2008	107 01 07	35	2008	6.152,94	100,00	Específica	6.152,94	0,00	6.152,94	0	0,00
	2008	107 01 07	8	2008	0,00	12,50	Geral	0,00	0,00	0,00	8	0,00
	2008	107 01 20	10	2008	5.954,94	12,50	Geral	744,40	744,40	1.488,80	6	4.466,14
	2008	107 01 22	49	2008	0,00	12,50	Geral	0,00	0,00	0,00	8	0,00
	2008	107 01 23	2	2008	369,31	100,00	Específica	369,31	0,00	369,31	0	0,00
	2008	107 01 99	7	2008	352,65	100,00	Específica	352,65	0,00	352,65	0	0,00
	2008	107 01 99	8	2008	5.321,80	12,50	Geral	665,24	665,24	1.330,48	0	91,32
	2008	107 01 99	1	2008	0,00	12,50	Geral	0,00	0,00	0,00	0	0,00
	2008	107 03 03	6	2008	831,05	100,00	Específica	831,05	0,00	831,05	0	0,00
	2008	112 01 99	9	2008	601,34	100,00	Específica	601,34	0,00	601,34	0	0,00
	2008	104 01 05	1	2008	169,64	100,00	Específica	169,64	0,00	169,64	0	0,00
	2009	101 01 01	9	2009	243,27	100,00	Específica	0,00	243,27	243,27	0	0,00
	2009	103 01 01	67	2009	13.635,25	100,00	Específica	0,00	13.635,25	13.635,25	0	0,00
	2009	103 01 01	63	2009	45.985,05	12,50	Geral	0,00	5.748,14	5.748,14	7	40.236,91
	2009	103 01 01	20	2009	0,00	12,50	Geral	0,00	0,00	0,00	8	0,00
	2009	103 01 02	5	2009	612,32	100,00	Específica	0,00	612,32	612,32	0	0,00






Mapa síntese por conta

Ano:

Ano: 2009

Classificação patrimonial	Ano início utilização	GH	Nº de bens	Ano económico	Valor inicial bruto	Taxa	Tipo de Taxa	Amortizações de exercícios anteriores	Amortizações do exercício	Amortizações acumuladas	Anos de vida esperada	Valor patrimonial líquido
4261												
2009	103 01 02		2	2009	0,00	12,50	Geral	0,00	0,00	0,00	8	0,00
2009	103 01 03		2	2009	235,82	100,00	Específica	0,00	235,82	235,82	0	0,00
2009	103 01 03		31	2009	24.060,90	12,50	Geral	0,00	3.007,65	3.007,65	7	21.053,25
2009	103 01 03		2	2009	0,00	12,50	Geral	0,00	0,00	0,00	8	0,00
2009	103 01 04		52	2009	9.056,82	100,00	Específica	0,00	9.056,82	9.056,82	0	0,00
2009	103 01 04		2	2009	884,98	12,50	Geral	0,00	110,62	110,62	7	774,36
2009	103 01 04		29	2009	0,00	12,50	Geral	0,00	0,00	0,00	8	0,00
2009	103 01 05		424	2009	45.397,29	100,00	Específica	0,00	45.397,29	45.397,29	0	0,00
2009	103 01 05		5	2009	0,00	100,00	Geral	0,00	0,00	0,00	0	0,00
2009	103 01 05		64	2009	30.047,40	12,50	Geral	0,00	3.755,78	3.755,78	7	26.291,62
2009	103 01 05		101	2009	0,00	12,50	Geral	0,00	0,00	0,00		0,00
2009	103 01 08		27	2009	53.912,08	12,50	Geral	0,00	6.738,97	6.738,97		47.173,11
2009	103 01 08		9	2009	0,00	12,50	Geral	0,00	0,00	0,00		0,00
2009	103 01 09		2	2009	414,10	100,00	Específica	0,00	414,10	414,10		0,00
2009	103 01 09		1	2009	341,62	12,50	Geral	0,00	42,70	42,70		298,92
2009	103 01 10		107	2009	9.347,53	100,00	Específica	0,00	9.347,53	9.347,53		0,00
2009	103 01 10		20	2009	16.774,08	12,50	Geral	0,00	2.096,76	2.096,76		14.677,32
2009	103 01 10		35	2009	0,00	12,50	Geral	0,00	0,00	0,00	8	0,00
2009	103 01 11		1	2009	438,46	12,50	Geral	0,00	54,93	54,93	7	384,53
2009	103 01 12		110	2009	18.510,71	100,00	Específica	0,00	18.510,71	18.510,71	0	0,00
2009	103 01 12		26	2009	13.659,82	12,50	Geral	0,00	1.707,53	1.707,53	7	11.952,29




Mapa síntese por conta

Ano:

Ano: 2009

Classificação patrimonial	Ano início utilização	GH	Nº de bens	Ano económico	Valor inicial bruto	Taxa	Tipo de Taxa	Amortizações de exercícios anteriores	Amortizações do exercício	Amortizações acumuladas	Anos de vida esperada	Valor patrimonial líquido
4261	2009	103 01 12	33	2009	0,00	12,50	Geral	0,00	0,00	0,00	8	0,00
	2009	103 01 13	8	2009	12.894,89	12,50	Geral	0,00	1.611,88	1.611,88	7	11.283,01
	2009	103 01 99	1	2009	295,78	12,50	Geral	0,00	36,97	36,97	7	258,81
	2009	103 01 99	1	2009	0,00	12,50	Geral	0,00	0,00	0,00	8	0,00
	2009	103 03 01	2	2009	8.234,48	20,00	Geral	0,00	1.646,90	1.646,90	4	6.587,58
	2009	105 06 06	1	2009	1.183,12	12,50	Geral	0,00	147,89	147,89	7	1.035,23
	2009	106 01 99	6	2009	478,58	100,00	Específica	0,00	478,58	478,58	0	0,00
	2009	106 02 06	50	2009	2.732,92	100,00	Específica	0,00	2.732,92	2.732,92	0	0,00
	2009	106 02 12	1	2009	0,00	12,50	Geral	0,00	0,00	0,00	8	0,00
	2009	106 02 13	2	2009	450,94	100,00	Específica	0,00	450,94	450,94	0	0,00
	2009	106 02 99	28	2009	883,28	100,00	Específica	0,00	883,28	883,28	0	0,00
	2009	106 02 99	6	2009	3.383,62	12,50	Geral	0,00	422,96	422,96	7	2.960,66
	2009	106 03 07	12	2009	530,94	100,00	Específica	0,00	530,94	530,94	0	0,00
	2009	106 03 14	1	2009	135,04	100,00	Específica	0,00	135,04	135,04	0	0,00
	2009	106 03 14	1	2009	815,18	14,28	Geral	0,00	116,41	116,41	6	698,77
	2009	106 03 99	1	2009	59,16	100,00	Específica	0,00	59,16	59,16	0	0,00
	2009	107 01 01	1	2009	3.797,80	12,50	Geral	0,00	474,73	474,73	7	3.323,07
	2009	107 01 02	2	2009	501,54	100,00	Específica	0,00	501,54	501,54	0	0,00
	2009	107 01 02	8	2009	28.550,93	12,50	Geral	0,00	3.568,88	3.568,88	7	24.982,05
	2009	107 01 03	2	2009	259,11	100,00	Específica	0,00	259,11	259,11	0	0,00
	2009	107 01 03	1	2009	1.650,45	12,50	Geral	0,00	206,31	206,31	7	1.444,14




Mapa síntese por conta

Ano:

Ano: 2009

Classificação patrimonial	Ano início utilização	GH	Nº de bens	Ano económico	Valor inicial bruto	Taxa	Tipo de Taxa	Amortizações de exercícios anteriores	Amortizações do exercício	Amortizações acumuladas	Anos de vida esperada	Valor patrimonial líquido
4261	2009	107 01 06	6	2009	603,07	100,00	Específica	0,00	603,07	603,07	0	0,00
	2009	107 01 06	2	2009	0,00	12,50	Geral	0,00	0,00	0,00	8	0,00
	2009	107 01 07	69	2009	9.676,04	100,00	Específica	0,00	9.676,04	9.676,04	0	0,00
	2009	107 01 16	3	2009	3.004,28	12,50	Geral	0,00	375,54	375,54	7	2.628,74
	2009	107 01 19	2	2009	825,22	12,50	Geral	0,00	103,16	103,16	7	722,06
	2009	107 01 20	1	2009	652,74	12,50	Geral	0,00	81,59	81,59	7	571,15
	2009	107 01 21	6	2009	1.102,42	100,00	Específica	0,00	1.102,42	1.102,42	0	0,00
	2009	107 01 21	1	2009	0,00	12,50	Geral	0,00	0,00	0,00	8	0,00
	2009	107 01 22	88	2009	1.344,24	100,00	Específica	0,00	1.344,24	1.344,24	0	0,00
	2009	107 01 24	11	2009	1.801,46	100,00	Específica	0,00	1.801,46	1.801,46	0	0,00
	2009	107 01 24	4	2009	0,00	12,50	Geral	0,00	0,00	0,00	8	0,00
	2009	107 01 99	175	2009	8.502,17	100,00	Específica	0,00	8.502,17	8.502,17	0	0,00
	2009	107 01 99	30	2009	111.159,93	12,50	Geral	0,00	13.895,02	13.895,02	7	97.264,91
	2009	107 02 04	2	2009	303,54	100,00	Específica	0,00	303,54	303,54	0	0,00
	2009	107 02 04	2	2009	2.036,24	25,00	Geral	0,00	509,06	509,06	3	1.527,18
	2009	107 02 06	7	2009	620,59	100,00	Específica	0,00	620,59	620,59	0	0,00
	2009	107 02 16	10	2009	1.220,20	100,00	Específica	0,00	1.220,20	1.220,20	0	0,00
	2009	107 03 03	18	2009	555,01	100,00	Específica	0,00	555,01	555,01	0	0,00
	2009	107 03 03	10	2009	7.487,09	12,50	Geral	0,00	935,91	935,91	7	6.551,18
	2009	107 06 05	10	2009	738,46	100,00	Específica	0,00	738,46	738,46	0	0,00
	2009	108 01 03	1	2009	85,18	100,00	Específica	0,00	85,18	85,18	0	0,00



Mapa síntese por conta


Ano:

Ano: 2009

Classificação patrimonial	Ano início utilização	GH	Nº de bens	Ano económico	Valor inicial bruto	Taxa	Tipo de Taxa	Amortizações de exercícios anteriores	Amortizações do exercício	Amortizações acumuladas	Anos de vida esperada	Valor patrimonial líquido
4261												
	2009	108 01 99	1	2009	193,84	100,00	Específica	0,00	193,84	193,84	0	0,00
	2009	108 01 99	6	2009	3.003,28	12,50	Geral	0,00	375,42	375,42	7	2.627,86
	2009	111 01 01	1	2009	437,75	12,50	Geral	0,00	54,72	54,72	7	383,03
	2009	105 04 01	20	2009	1.224,94	100,00	Específica	0,00	1.224,94	1.224,94	0	0,00
<b>Totais da conta 4261:</b>			18564		4.313.749,96			3.174.456,38	325.289,88	3.499.746,26		814.003,70
<b>Totais finais:</b>			18564		4.313.749,96			3.174.456,38	325.289,88	3.499.746,26		814.003,70

Nota: Os valores do mapa relativos às Amortizações do Exercício, correspondem ao saldo das amortizações do ano na conta equivalente.

Assim, caso tenham sido efectuadas transferências de conta de bens no ano, não poderá comparar estes valores com mapas de movimentos do exercício na 66/68 ou mesmo 48.




Mapa síntese por conta

Ano: 2009

Ano: 2009

Classificação patrimonial	Ano início utilização	GH	Nº de bens	Ano económico	Valor inicial bruto	Taxa	Tipo de Taxa	Amortizações de exercícios anteriores	Amortizações do exercício	Amortizações acumuladas	Anos de vida esperada	Valor patrimonial líquido
4262												
	1992	101 01 07	1	2002	1.097,36	25,00	Geral	1.097,36	0,00	1.097,36	0	0,00
	2000	101 01 02	2	2002	1.855,53	25,00	Geral	1.855,53	0,00	1.855,53	0	0,00
	2000	101 01 07	3	2002	991,11	25,00	Geral	991,11	0,00	991,11	0	0,00
	2000	101 01 07	2	2002	374,10	100,00	Específica	374,10	0,00	374,10	0	0,00
	2000	101 01 13	1	2002	509,20	25,00	Geral	509,20	0,00	509,20	1	0,00
	2000	101 01 16	1	2002	2.493,49	25,00	Geral	2.493,49	0,00	2.493,49	0	0,00
	2000	101 01 20	1	2002	249,40	25,00	Geral	249,40	0,00	249,40	0	0,00
	2000	101 01 20	1	2002	152,13	100,00	Específica	152,13	0,00	152,13	0	0,00
	2001	101 01 13	1	2002	298,38	25,00	Geral	298,38	0,00	298,38	0	0,00
	2001	101 01 13	1	2002	549,50	100,00	Específica	549,50	0,00	549,50	0	0,00
	2001	101 01 20	1	2002	947,72	25,00	Geral	947,72	0,00	947,72	0	0,00
	2001	101 01 21	1	2002	14,96	100,00	Específica	14,96	0,00	14,96	0	0,00
	2002	101 01 01	11	2002	4.500,00	12,50	Geral	3.937,50	562,50	4.500,00	0	0,00
	2002	101 01 01	3	2002	450,00	100,00	Específica	450,00	0,00	450,00	0	0,00
	2002	101 01 02	60	2002	42.802,00	25,00	Geral	42.802,00	0,00	42.802,00	0	0,00
	2002	101 01 02	8	2002	2.894,64	100,00	Específica	2.894,64	0,00	2.894,64	0	0,00
	2002	101 01 02	2	2002	0,00	25,00	Geral	0,00	0,00	0,00	4	0,00
	2002	101 01 03	9	2002	20.600,00	25,00	Geral	23.600,00	-3.000,00	20.600,00	0	0,00
	2002	101 01 04	28	2002	22.273,90	25,00	Geral	23.373,90	-1.100,00	22.273,90	0	0,00
	2002	101 01 04	9	2002	895,27	100,00	Específica	895,27	0,00	895,27	0	0,00
	2002	101 01 04	1	2002	0,00	25,00	Geral	0,00	0,00	0,00	4	0,00




**Mapa síntese por conta**

Ano:

Ano: 2009

Classificação patrimonial	Ano início utilização	GH	Nº de bens	Ano económico	Valor inicial bruto	Taxa	Tipo de Taxa	Amortizações de exercícios anteriores	Amortizações do exercício	Amortizações acumuladas	Anos de vida esperada	Valor patrimonial líquido
4262												
	2002	101 01 06	15	2002	440,00	100,00	Específica	765,00	-325,00	440,00	0	0,00
	2002	101 01 07	64	2002	34.054,68	25,00	Geral	37.759,36	-3.704,68	34.054,68	0	0,00
	2002	101 01 07	2	2002	895,44	50,00	Específica	895,44	0,00	895,44	0	0,00
	2002	101 01 07	90	2002	20.199,73	100,00	Específica	23.170,70	-2.970,97	20.199,73	0	0,00
	2002	101 01 07	2	2002	16.479,40	100,00	Específica	16.479,40	0,00	16.479,40	1	0,00
	2002	101 01 07	2	2002	0,00	25,00	Geral	0,00	0,00	0,00	4	0,00
	2002	101 01 12	2	2002	0,00	100,00	Específica	250,00	-250,00	0,00	0	0,00
	2002	101 01 19	15	2002	22.613,52	25,00	Geral	23.613,52	-1.000,00	22.613,52	0	0,00
	2002	101 01 20	4	2002	2.500,00	25,00	Geral	2.500,00	0,00	2.500,00	0	0,00
	2002	101 01 20	4	2002	640,00	100,00	Específica	640,00	0,00	640,00	0	0,00
	2002	101 01 99	5	2002	5.500,00	25,00	Geral	5.500,00	0,00	5.500,00	0	0,00
	2002	101 01 99	55	2002	7.775,00	100,00	Específica	7.775,00	0,00	7.775,00	0	0,00
	2002	103 01 10	1	2002	0,00	12,50	Geral	0,00	0,00	0,00	8	0,00
	2003	101 01 01	1	2003	38,02	100,00	Específica	38,02	0,00	38,02	0	0,00
	2003	101 01 01	1	2003	7.425,52	16,67	Específica	5.058,30	1.184,31	6.242,61	1	1.182,91
	2003	101 01 01	1	2003	2.392,70	20,00	Específica	1.755,01	318,84	2.073,85	1	318,85
	2003	101 01 02	2	2003	16.325,51	50,00	Específica	16.325,51	0,00	16.325,51	0	0,00
	2003	101 01 02	548	2003	480.066,91	25,00	Geral	517.472,39	-37.405,48	480.066,91	1	0,00
	2003	101 01 02	3	2003	18.977,51	33,33	Específica	18.977,51	0,00	18.977,51	1	0,00
	2003	101 01 02	1	2003	770,87	50,00	Específica	770,87	0,00	770,87	1	0,00
	2003	101 01 02	13	2003	0,00	25,00	Geral	0,00	0,00	0,00	4	0,00




### Mapa síntese por conta

Ano:

Ano: 2009

Classificação patrimonial	Ano início utilização	GH	Nº de bens	Ano económico	Valor inicial bruto	Taxa	Tipo de Taxa	Amortizações de exercícios anteriores	Amortizações do exercício	Amortizações acumuladas	Anos de vida esperada	Valor patrimonial líquido
4282	2003	101 01 03	1	2003	35.074,64	100,00	Específica	33.554,06	1.520,58	35.074,64	0	0,00
	2003	101 01 03	9	2003	52.329,54	25,00	Geral	52.329,54	0,00	52.329,54	1	0,00
	2003	101 01 03	1	2003	6.369,81	100,00	Específica	6.369,81	0,00	6.369,81	1	0,00
	2003	101 01 03	1	2003	0,00	25,00	Geral	0,00	0,00	0,00	4	0,00
	2003	101 01 04	11	2003	1.298,92	100,00	Específica	1.298,92	0,00	1.298,92	0	0,00
	2003	101 01 04	1	2003	31.230,84	100,00	Específica	31.230,84	0,00	31.230,84	1	0,00
	2003	101 01 04	2	2003	0,00	25,00	Geral	0,00	0,00	0,00	4	0,00
	2003	101 01 07	4	2003	628,57	100,00	Específica	628,57	0,00	628,57	0	0,00
	2003	101 01 07	3	2003	1.900,43	25,00	Geral	7.776,71	-5.876,28	1.900,43	0	0,00
	2003	101 01 07	2	2003	0,00	25,00	Geral	0,00	0,00	0,00	0	0,00
	2003	101 01 12	3	2003	189,63	100,00	Específica	189,63	0,00	189,63	0	0,00
	2003	101 01 12	1	2003	213,86	25,00	Geral	213,86	0,00	213,86	0	0,00
	2003	101 01 12	1	2003	0,00	25,00	Geral	0,00	0,00	0,00	0	0,00
	2003	101 01 13	3	2003	406,32	100,00	Específica	406,32	0,00	406,32	0	0,00
	2003	101 01 13	27	2003	7.595,45	25,00	Geral	8.945,45	-1.350,00	7.595,45	1	0,00
	2003	101 01 13	33	2003	0,00	25,00	Geral	0,00	0,00	0,00	4	0,00
	2003	101 01 16	2	2003	4.681,51	25,00	Geral	4.681,51	0,00	4.681,51	1	0,00
	2003	101 01 19	1	2003	95,05	100,00	Específica	95,05	0,00	95,05	0	0,00
	2003	101 01 19	6	2003	93.843,05	25,00	Geral	93.843,05	0,00	93.843,05	1	0,00
	2003	101 01 19	1	2003	788,13	100,00	Específica	788,13	0,00	788,13	1	0,00
	2003	101 01 20	1	2003	1.697,94	50,00	Específica	85,44	806,25	891,69	1	806,25

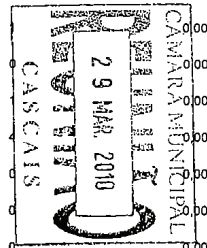


## Mapa síntese por conta

Ano:

Ano: 2009

Classificação patrimonial	Ano início utilização	GH	Nº de bens	Ano económico	Valor inicial bruto	Taxa	Tipo de Taxa	Amortizações de exercícios anteriores	Amortizações do exercício	Amortizações acumuladas	Anos de vida esperada	Valor patrimonial líquido
4262	2003	101 01 27	1	2003	108,83	100,00	Específica	108,83	0,00	108,83	0	0,00
	2003	101 01 27	1	2003	299,40	25,00	Geral	299,40	0,00	299,40	1	0,00
	2003	101 01 99	1	2003	100.545,20	25,00	Geral	100.545,20	0,00	100.545,20	1	0,00
	2003	104 07 21	1	2003	144,96	100,00	Específica	144,96	0,00	144,96	0	0,00
	2003	104 07 23	1	2003	8.080,53	16,66	Geral	8.080,53	0,00	8.080,53	0	0,00
	2003	106 03 14	1	2003	4.937,74	14,28	Geral	4.230,66	707,08	4.937,74	0	0,00
	2004	101 01 02	2	2004	3.988,02	100,00	Específica	3.487,38	500,64	3.988,02	0	0,00
	2004	101 01 02	286	2004	252.214,38	25,00	Geral	261.259,87	-9.045,49	252.214,38	1	0,00
	2004	101 01 02	10	2004	0,00	25,00	Geral	0,00	0,00	0,00	4	0,00
	2004	101 01 03	2	2004	2.820,19	100,00	Específica	2.161,51	658,68	2.820,19	0	0,00
	2004	101 01 03	7	2004	6.260,17	25,00	Geral	6.260,17	0,00	6.260,17	0	0,00
	2004	101 01 04	6	2004	9.375,72	25,00	Específica	9.375,72	0,00	9.375,72	0	0,00
	2004	101 01 04	8	2004	17.168,15	25,00	Geral	17.168,15	0,00	17.168,15	0	0,00
	2004	101 01 04	2	2004	0,00	25,00	Geral	0,00	0,00	0,00	4	0,00
	2004	101 01 06	1	2004	39,31	25,00	Específica	39,31	0,00	39,31	0	0,00
	2004	101 01 07	1	2004	4.190,03	50,00	Específica	3.582,94	607,09	4.190,03	0	0,00
	2004	101 01 07	17	2004	7.267,10	100,00	Específica	7.267,10	0,00	7.267,10	0	0,00
	2004	101 01 07	100	2004	105.053,99	25,00	Geral	105.053,99	0,00	105.053,99	1	0,00
	2004	101 01 07	1	2004	2.612,66	33,33	Específica	2.612,66	0,00	2.612,66	1	0,00
	2004	101 01 07	1	2004	1.364,74	100,00	Específica	1.364,74	0,00	1.364,74	1	0,00
	2004	101 01 07	3	2004	0,00	25,00	Geral	0,00	0,00	0,00	4	0,00



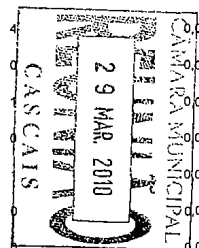


Mapa síntese por conta

Ano:

Ano: 2009

Classificação patrimonial	Ano início utilização	GH	Nº de bens	Ano económico	Valor inicial bruto	Taxa	Tipo de Taxa	Amortizações de exercícios anteriores	Amortizações do exercício	Amortizações acumuladas	Anos de vida esperada	Valor patrimonial líquido
4262												
2004	2004	101 01 13	5	2004	7.491,27	25,00	Geral	7.491,27	0,00	7.491,27	1	0,00
2004	2004	101 01 13	88	2004	0,00	25,00	Geral	0,00	0,00	0,00	4	0,00
2004	2004	101 01 14	1	2004	170,34	100,00	Específica	170,34	0,00	170,34	0	0,00
2004	2004	101 01 16	2	2004	3.702,78	25,00	Geral	3.702,78	0,00	3.702,78	1	0,00
2004	2004	101 01 19	5	2004	317,17	100,00	Específica	528,63	-211,46	317,17	0	0,00
2004	2004	101 01 19	5	2004	34.814,52	25,00	Geral	34.814,52	0,00	34.814,52	1	0,00
2004	2004	101 01 20	1	2004	79,88	100,00	Específica	79,88	0,00	79,88	0	0,00
2004	2004	101 01 20	17	2004	10.641,76	25,00	Geral	10.641,76	0,00	10.641,76	1	0,00
2004	2004	101 01 20	2	2004	0,00	25,00	Geral	0,00	0,00	0,00	4	0,00
2004	2004	101 01 27	2	2004	199,71	100,00	Específica	199,71	0,00	199,71	0	0,00
2004	2004	101 01 27	2	2004	532,08	25,00	Geral	532,08	0,00	532,08	0	0,00
2004	2004	101 01 99	2	2004	218,71	100,00	Específica	218,71	0,00	218,71	0	0,00
2004	2004	101 01 99	1	2004	210,28	25,00	Geral	210,28	0,00	210,28	0	0,00
2004	2004	102 01 13	16	2004	2.115,87	100,00	Específica	2.115,87	0,00	2.115,87	0	0,00
2004	2004	106 03 03	1	2004	49,36	100,00	Específica	49,36	0,00	49,36	0	0,00
2004	2004	118 07 01	1	2004	5.826,22	20,00	Geral	5.826,22	0,00	5.826,22	0	0,00
2005	2005	101 01 01	3	2005	9.801,91	12,50	Geral	4.900,96	1.225,24	6.126,20	3	3.675,71
2005	2005	101 01 02	401	2005	279.175,67	25,00	Geral	279.175,67	0,00	279.175,67	0	0,00
2005	2005	101 01 02	15	2005	8.713,31	100,00	Específica	8.665,71	47,60	8.713,31	0	0,00
2005	2005	101 01 02	1	2005	0,00	25,00	Geral	0,00	0,00	0,00	4	0,00
2005	2005	101 01 03	5	2005	18.629,07	25,00	Geral	18.629,07	0,00	18.629,07	0	0,00




**Mapa síntese por conta**

Ano:

Ano: 2009

Classificação patrimonial	Ano início utilização	GH	Nº de bens	Ano económico	Valor inicial bruto	Taxa	Tipo de Taxa	Amortizações de exercícios anteriores	Amortizações do exercício	Amortizações acumuladas	Anos de vida esperada	Valor patrimonial líquido
4262												
	2005	101 01 04	15	2005	26.307,58	25,00	Geral	26.307,58	0,00	26.307,58	0	0,00
	2005	101 01 04	13	2005	887,62	100,00	Específica	1.025,88	-138,26	887,62	0	0,00
	2005	101 01 04	3	2005	0,00	25,00	Geral	0,00	0,00	0,00	4	0,00
	2005	101 01 07	65	2005	55.246,19	25,00	Geral	55.246,19	0,00	55.246,19	0	0,00
	2005	101 01 07	1	2005	3.922,50	33,33	Específica	3.922,50	0,00	3.922,50	0	0,00
	2005	101 01 07	3	2005	536,52	100,00	Específica	536,52	0,00	536,52	0	0,00
	2005	101 01 07	2	2005	0,00	25,00	Geral	0,00	0,00	0,00	4	0,00
	2005	101 01 13	4	2005	1.395,23	25,00	Geral	1.395,23	0,00	1.395,23	0	0,00
	2005	101 01 13	1	2006	505,91	25,00	Geral	505,91	0,00	505,91	0	0,00
	2005	101 01 13	43	2005	7.576,54	100,00	Específica	7.576,54	0,00	7.576,54	0	0,00
	2005	101 01 13	2	2006	1.011,84	25,00	Geral	1.011,84	0,00	1.011,84	0	0,00
	2005	101 01 13	6	2005	0,00	25,00	Geral	0,00	0,00	0,00	0	0,00
	2005	101 01 13	4	2006	544,08	25,00	Geral	544,08	0,00	544,08	0	0,00
	2005	101 01 16	2	2005	3.606,68	25,00	Geral	3.606,68	0,00	3.606,68	0	0,00
	2005	101 01 19	1	2005	553,22	25,00	Geral	553,22	0,00	553,22	0	0,00
	2005	101 01 19	1	2005	104,76	100,00	Específica	104,76	0,00	104,76	0	0,00
	2005	101 01 20	16	2005	6.395,17	25,00	Geral	6.395,17	0,00	6.395,17	0	0,00
	2005	101 01 27	1	2005	24.007,26	25,00	Geral	24.007,26	0,00	24.007,26	0	0,00
	2005	101 01 27	1	2005	38.078,88	50,00	Específica	38.078,88	0,00	38.078,88	0	0,00
	2005	101 01 27	1	2005	53,65	100,00	Específica	53,65	0,00	53,65	0	0,00
	2005	101 01 99	1	2005	32.448,57	25,00	Geral	32.448,57	0,00	32.448,57	0	0,00




**Mapa síntese por conta**

Ano:

Ano: 2009

Classificação patrimonial	Ano início utilização	GH	Nº de bens	Ano económico	Valor inicial bruto	Taxa	Tipo de Taxa	Amortizações de exercícios anteriores	Amortizações do exercício	Amortizações acumuladas	Anos de vida esperada	Valor patrimonial líquido
4262												
	2005	101 01 99	9	2005	251,87	100,00	Específica	251,87	0,00	251,87	0	0,00
	2005	102 01 13	1	2005	1.446,20	12,50	Geral	723,12	180,78	903,90	3	542,30
	2005	102 01 99	3	2005	5.505,18	14,28	Geral	3.144,60	786,15	3.930,75	2	1.574,43
	2005	102 01 99	5	2005	0,00	14,28	Geral	5.466,40	-5.466,40	0,00	3	0,00
	2005	102 01 99	1	2005	0,00	16,67	Específica	2.065,79	-2.065,79	0,00	3	0,00
	2005	102 01 99	1	2005	0,00	14,28	Geral	0,00	0,00	0,00	7	0,00
	2005	106 03 16	1	2005	1.706,74	14,28	Geral	974,88	243,72	1.218,60	2	488,14
	2006	101 01 01	2	2006	0,00	100,00	Específica	0,00	0,00	0,00	1	0,00
	2006	101 01 01	1	2006	3.312,51	12,50	Geral	1.242,18	414,06	1.656,24	4	1.656,27
	2006	101 01 01	5	2006	0,00	12,50	Geral	0,00	0,00	0,00	8	0,00
	2006	101 01 02	30	2006	27.653,59	25,00	Geral	20.740,50	6.913,09	27.653,59	0	0,00
	2006	101 01 02	7	2006	0,00	100,00	Específica	0,00	0,00	0,00	1	0,00
	2006	101 01 02	162	2006	0,00	25,00	Geral	0,00	0,00	0,00	4	0,00
	2006	101 01 03	2	2006	0,00	100,00	Específica	0,00	0,00	0,00	1	0,00
	2006	101 01 04	1	2006	1.670,43	25,00	Geral	1.252,83	417,60	1.670,43	0	0,00
	2006	101 01 04	20	2006	602,90	100,00	Específica	602,90	0,00	602,90	1	0,00
	2006	101 01 04	26	2006	0,00	25,00	Geral	0,00	0,00	0,00	4	0,00
	2006	101 01 06	1	2006	0,00	100,00	Específica	0,00	0,00	0,00	1	0,00
	2006	101 01 06	1	2006	0,00	25,00	Geral	0,00	0,00	0,00	4	0,00
	2006	101 01 07	1	2006	636,25	25,00	Geral	477,18	159,07	636,25	0	0,00
	2006	101 01 07	1	2006	148,83	100,00	Específica	148,83	0,00	148,83	0	0,00

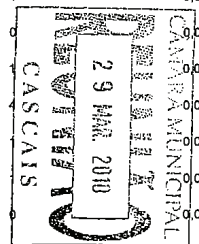


Mapa síntese por conta

Ano:

Ano: 2009

Classificação patrimonial	Ano início utilização	GH	Nº de bens	Ano económico	Valor inicial bruto	Taxa	Tipo de Taxa	Amortizações de exercícios anteriores	Amortizações do exercício	Amortizações acumuladas	Anos de vida esperada	Valor patrimonial líquido
4262	2006	101 01 07	39	2006	2.445,01	100,00	Específica	2.445,01	0,00	2.445,01	1	0,00
	2006	101 01 07	156	2006	0,00	25,00	Geral	0,00	0,00	0,00	4	0,00
	2006	101 01 12	35	2006	1.625,99	100,00	Específica	1.688,53	-62,54	1.625,99	1	0,00
	2006	101 01 12	161	2006	0,00	25,00	Geral	0,00	0,00	0,00	4	0,00
	2006	101 01 13	13	2006	8.696,81	25,00	Geral	7.913,89	782,92	8.696,81	0	0,00
	2006	101 01 13	6	2006	3.035,52	25,00	Geral	3.035,52	0,00	3.035,52	1	0,00
	2006	101 01 13	41	2006	3.140,82	100,00	Específica	3.140,82	0,00	3.140,82	1	0,00
	2006	101 01 13	763	2006	43.951,38	25,00	Geral	44.087,40	-136,02	43.951,38	4	0,00
	2006	101 01 15	1	2006	0,00	100,00	Específica	0,00	0,00	0,00	1	0,00
	2006	101 01 19	2	2006	88.691,09	25,00	Geral	66.518,31	22.172,78	88.691,09	0	0,00
	2006	101 01 19	11	2006	157,37	100,00	Específica	157,37	0,00	157,37	0	0,00
	2006	101 01 19	10	2006	0,00	25,00	Geral	0,00	0,00	0,00	0	0,00
	2006	101 01 20	2	2006	0,00	100,00	Específica	0,00	0,00	0,00	0	0,00
	2006	101 01 24	1	2006	0,00	100,00	Específica	0,00	0,00	0,00	0	0,00
	2006	101 01 27	2	2006	555,14	25,00	Geral	416,34	138,80	555,14	0	0,00
	2006	101 01 27	1	2006	0,00	100,00	Específica	0,00	0,00	0,00	1	0,00
	2006	101 01 99	4	2006	84,24	100,00	Específica	84,24	0,00	84,24	1	0,00
	2006	101 01 99	1	2006	0,00	25,00	Geral	0,00	0,00	0,00	4	0,00
	2006	102 01 13	3	2006	0,00	100,00	Específica	0,00	0,00	0,00	1	0,00
	2006	102 01 13	7	2006	0,00	12,50	Geral	0,00	0,00	0,00	8	0,00
	2006	102 01 99	1	2006	95,46	100,00	Específica	95,46	0,00	95,46	1	0,00

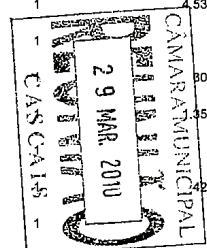


Mapa síntese por conta

Ano:

Ano: 2009

Classificação patrimonial	Ano início utilização	GH	Nº de bens	Ano económico	Valor inicial bruto	Taxa	Tipo de Taxa	Amortizações de exercícios anteriores	Amortizações do exercício	Amortizações acumuladas	Anos de vida esperada	Valor patrimonial líquido
4262												
	2006	118 07 01	1	2006	2.150,76	20,00	Geral	1.290,45	430,15	1.720,60	1	430,16
	2006	118 07 99	1	2006	1.341,82	12,50	Geral	503,19	167,73	670,92	4	670,90
	2007	101 01 01	1	2007	0,00	100,00	Específica	0,00	0,00	0,00	1	0,00
	2007	101 01 01	5	2007	32.313,66	12,50	Geral	8.078,42	4.039,21	12.117,63	5	20.196,03
	2007	101 01 02	631	2007	495.076,46	25,00	Geral	247.542,22	123.771,11	371.313,33	1	123.763,13
	2007	101 01 02	1	2007	0,00	100,00	Específica	0,00	0,00	0,00	1	0,00
	2007	101 01 02	2	2007	0,00	25,00	Geral	1.705,52	-1.705,52	0,00	2	0,00
	2007	101 01 03	6	2007	23.248,94	25,00	Geral	11.624,46	5.812,23	17.436,69	1	5.812,25
	2007	101 01 03	1	2007	0,00	100,00	Específica	0,00	0,00	0,00	1	0,00
	2007	101 01 04	3	2007	18.120,27	25,00	Geral	9.060,14	4.530,07	13.590,21	1	4.530,06
	2007	101 01 04	5	2007	195,62	100,00	Específica	195,62	0,00	195,62	1	0,00
	2007	101 01 07	3	2007	1.238,95	25,00	Geral	619,50	309,75	929,25	1	309,70
	2007	101 01 13	13	2007	5.435,14	25,00	Geral	2.717,64	1.358,82	4.076,46	1	1.358,68
	2007	101 01 13	662	2007	103.512,38	100,00	Específica	103.805,82	-293,44	103.512,38	1	0,00
	2007	101 01 15	1	2007	1.663,13	25,00	Geral	841,56	420,78	1.262,34	1	420,79
	2007	101 01 15	5	2007	238,55	100,00	Específica	238,55	0,00	238,55	1	0,00
	2007	101 01 19	1	2007	1.851,83	25,00	Geral	925,92	462,96	1.388,88	1	462,95
	2007	101 01 19	5	2007	346,81	100,00	Específica	346,81	0,00	346,81	1	0,00
	2007	101 01 20	4	2007	214.704,05	25,00	Geral	107.352,06	53.676,03	161.028,09	1	53.675,96
	2007	101 01 20	1	2007	0,00	100,00	Específica	0,00	0,00	0,00	1	0,00
	2007	101 01 20	1	2007	0,00	25,00	Geral	0,00	0,00	0,00	4	0,00




### Mapa síntese por conta

Ano:

Ano: 2009

Classificação patrimonial	Ano início utilização	GH	Nº de bens	Ano económico	Valor inicial bruto	Taxa	Tipo de Taxa	Amortizações de exercícios anteriores	Amortizações do exercício	Amortizações acumuladas	Anos de vida esperada	Valor patrimonial líquido
4262												
	2007	101 01 23	2	2007	12.108,24	25,00	Geral	6.054,14	3.027,07	9.081,21	1	3.027,03
	2007	101 01 27	2	2007	31,92	25,00	Geral	31,92	0,00	31,92	0	0,00
	2007	101 01 27	1	2007	368,90	25,00	Geral	184,46	92,23	276,69	1	92,21
	2007	102 01 99	1	2007	396,28	14,28	Geral	113,18	56,59	169,77	4	226,51
	2007	102 01 99	1	2007	0,00	14,28	Geral	0,00	0,00	0,00	7	0,00
	2008	101 01 01	2	2008	22.352,43	12,50	Geral	2.794,05	2.794,05	5.588,10	6	16.764,33
	2008	101 01 01	1	2008	0,00	12,50	Geral	0,00	0,00	0,00	8	0,00
	2008	101 01 02	55	2008	49.404,71	25,00	Geral	12.351,45	12.351,45	24.702,90	2	24.701,81
	2008	101 01 03	3	2008	195.973,17	25,00	Geral	48.993,30	48.993,30	97.986,60	2	97.986,57
	2008	101 01 03	31	2008	0,00	25,00	Geral	0,00	0,00	0,00		0,00
	2008	101 01 04	30	2008	70.066,31	25,00	Geral	17.516,68	17.516,68	35.033,36		35.032,95
	2008	101 01 04	1	2008	39.884,72	33,33	Específica	6.106,82	11.258,17	17.364,99		22.519,73
	2008	101 01 07	73	2008	5.231,84	100,00	Específica	5.231,84	0,00	5.231,84		0,00
	2008	101 01 07	1	2008	3.756,36	25,00	Geral	939,09	939,09	1.878,18		1.878,18
	2008	101 01 07	1	2008	0,00	25,00	Geral	0,00	0,00	0,00		0,00
	2008	101 01 09	1	2008	0,00	25,00	Geral	0,00	0,00	0,00		0,00
	2008	101 01 13	35	2008	5.008,66	100,00	Específica	5.008,66	0,00	5.008,66	0	0,00
	2008	101 01 13	6	2008	0,00	25,00	Geral	0,00	0,00	0,00	4	0,00
	2008	101 01 15	3	2008	19.196,80	25,00	Geral	4.799,20	4.799,20	9.598,40	2	9.598,40
	2008	101 01 16	1	2008	1.486,35	25,00	Geral	371,59	371,59	743,18	2	743,17
	2008	101 01 19	1	2008	0,00	25,00	Geral	0,00	0,00	0,00	4	0,00




Mapa síntese por conta

Ano:

Ano: 2009

Classificação patrimonial	Ano início utilização	GH	Nº de bens	Ano económico	Valor inicial bruto	Taxa	Tipo de Taxa	Amortizações de exercícios anteriores	Amortizações do exercício	Amortizações acumuladas	Anos de vida esperada	Valor patrimonial líquido
4262												
	2008	101 01 20	30	2008	20.574,76	25,00	Geral	5.143,84	5.143,84	10.287,68	2	10.287,08
	2008	101 01 20	1	2008	0,00	25,00	Geral	100,55	-100,55	0,00	3	0,00
	2008	101 01 27	1	2008	99,21	100,00	Específica	99,21	0,00	99,21	0	0,00
	2008	101 01 27	1	2008	0,00	25,00	Geral	0,00	0,00	0,00	4	0,00
	2008	101 01 99	1	2008	89,00	100,00	Específica	89,00	0,00	89,00	0	0,00
	2008	101 01 99	1	2008	1.814,98	25,00	Geral	453,75	453,75	907,50	2	907,48
	2008	101 01 99	1	2008	2.271,75	20,00	Específica	454,35	454,35	908,70	3	1.363,05
	2008	103 01 99	8	2008	278,04	100,00	Específica	278,04	0,00	278,04	0	0,00
	2008	103 02 03	1	2008	105,18	100,00	Específica	105,18	0,00	105,18	0	0,00
	2008	103 03 01	2	2008	10.865,93	20,00	Geral	2.173,19	2.173,19	4.346,38	3	6.519,55
	2008	118 07 01	2	2008	21.787,90	20,00	Geral	4.357,58	4.357,58	8.715,16	3	13.072,74
	2009	101 01 01	2	2009	3.656,25	12,50	Geral	0,00	457,04	457,04	3	3.199,21
	2009	101 01 02	47	2009	47.356,28	25,00	Geral	0,00	11.839,10	11.839,10	3	35.517,18
	2009	101 01 02	1	2009	0,00	25,00	Geral	0,00	0,00	0,00	3	0,00
	2009	101 01 03	10	2009	6.501,39	25,00	Geral	0,00	1.625,39	1.625,39	3	4.876,00
	2009	101 01 04	3	2009	0,00	100,00	Geral	0,00	0,00	0,00	0	0,00
	2009	101 01 04	11	2009	49.337,40	25,00	Geral	0,00	12.334,37	12.334,37	3	37.003,03
	2009	101 01 04	2	2009	0,00	25,00	Geral	0,00	0,00	0,00	4	0,00
	2009	101 01 06	1	2009	0,00	100,00	Geral	0,00	0,00	0,00	0	0,00
	2009	101 01 07	4	2009	880,24	100,00	Específica	0,00	880,24	880,24	0	0,00
	2009	101 01 07	8	2009	26.898,40	25,00	Geral	0,00	6.724,62	6.724,62	3	20.173,78




## Mapa síntese por conta

Ano:

Ano: 2009

Classificação patrimonial	Ano início utilização	GH	Nº de bens	Ano económico	Valor inicial bruto	Taxa	Tipo de Taxa	Amortizações de exercícios anteriores	Amortizações do exercício	Amortizações acumuladas	Anos de vida esperada	Valor patrimonial líquido
4262												
	2009	101 01 07	1	2009	0,00	25,00	Geral	0,00	0,00	0,00	4	0,00
	2009	101 01 12	1	2009	0,00	100,00	Geral	0,00	0,00	0,00	0	0,00
	2009	101 01 13	23	2009	4.150,89	100,00	Específica	0,00	4.150,89	4.150,89	0	0,00
	2009	101 01 13	21	2009	12.696,72	25,00	Geral	0,00	3.174,22	3.174,22	3	9.522,50
	2009	101 01 13	1	2009	0,00	25,00	Geral	0,00	0,00	0,00	4	0,00
	2009	101 01 16	19	2009	26.377,23	25,00	Geral	0,00	6.594,36	6.594,36	3	19.782,87
	2009	101 01 16	1	2009	0,00	25,00	Geral	0,00	0,00	0,00	4	0,00
	2009	101 01 19	2	2009	466,00	100,00	Específica	0,00	466,00	466,00	0	0,00
	2009	101 01 19	4	2009	1.485,80	25,00	Geral	0,00	371,44	371,44	0	1.114,36
	2009	101 01 20	6	2009	1.254,43	100,00	Específica	0,00	1.254,43	1.254,43	0	0,00
	2009	101 01 20	4	2009	5.635,85	25,00	Geral	0,00	1.408,97	1.408,97	0	4.226,88
	2009	101 01 20	1	2009	0,00	25,00	Geral	0,00	0,00	0,00	0	0,00
	2009	101 01 21	1	2009	613,99	25,00	Geral	0,00	153,50	153,50	0	460,49
	2009	101 01 25	4	2009	11.468,89	25,00	Geral	0,00	2.867,23	2.867,23	0	8.601,66
	2009	101 01 26	3	2009	4.918,94	25,00	Geral	0,00	1.229,73	1.229,73	0	3.689,21
	2009	101 01 27	3	2009	234,07	100,00	Específica	0,00	234,07	234,07	0	0,00
	2009	101 01 27	3	2009	2.848,99	25,00	Geral	0,00	712,26	712,26	3	2.136,73
	2009	101 01 99	21	2009	1.651,93	100,00	Específica	0,00	1.651,93	1.651,93	0	0,00
	2009	101 01 99	9	2009	41.971,16	25,00	Geral	0,00	10.492,78	10.492,78	3	31.478,38
	2009	101 01 99	1	2009	0,00	25,00	Geral	0,00	0,00	0,00	4	0,00
	2009	102 01 13	56	2009	7.379,38	100,00	Específica	0,00	7.379,38	7.379,38	0	0,00





**Mapa síntese por conta**


Ano:

Ano: 2009

Classificação patrimonial	Ano início utilização	GH	Nº de bens	Ano económico	Valor inicial bruto	Taxa	Tipo de Taxa	Amortizações de exercícios anteriores	Amortizações do exercício	Amortizações acumuladas	Anos de vida esperada	Valor patrimonial líquido
4262												
	2009	102 01 13	1	2009	0,00	100,00	Geral	0,00	0,00	0,00	0	0,00
	2009	102 01 13	7	2009	0,00	12,50	Geral	0,00	0,00	0,00	8	0,00
	2009	103 03 01	1	2009	1.990,48	20,00	Geral	0,00	398,10	398,10	4	1.592,38
	2009	106 03 03	4	2009	258,78	100,00	Específica	0,00	258,78	258,78	0	0,00
	2009	106 03 99	1	2009	18.340,10	14,28	Geral	0,00	2.618,97	2.618,97	6	15.721,13
	2009	118 07 03	4	2009	353,04	100,00	Específica	0,00	353,04	353,04	0	0,00
	2009	104 05 26	4	2009	659,00	100,00	Específica	0,00	659,00	659,00	0	0,00
<b>Totais da conta 4262:</b>			<b>5778</b>		<b>3.951.141,19</b>			<b>2.931.258,43</b>	<b>354.190,71</b>	<b>3.285.449,14</b>		<b>665.692,05</b>
<b>Totais finais:</b>			<b>5778</b>		<b>3.951.141,19</b>			<b>2.931.258,43</b>	<b>354.190,71</b>	<b>3.285.449,14</b>		<b>665.692,05</b>

Nota: Os valores do mapa relativos às Amortizações do Exercício, correspondem ao saldo das amortizações do ano na conta equivalente.

Assim, caso tenham sido efectuadas transferências de conta de bens no ano, não poderá comparar estes valores com mapas de movimentos do exercício na 66/68 ou mesmo 48




# Mapa síntese por conta

Ano: 2009

Ano: 2009

Classificação patrimonial	Ano início utilização	GH	Nº de bens	Ano económico	Valor inicial bruto	Taxa	Tipo de Taxa	Amortizações de exercícios anteriores	Amortizações do exercício	Amortizações acumuladas	Anos de vida esperada	Valor patrimonial líquido
4263												
1988	103 02 01		1	2002	7,96	12,50	Geral	7,96	0,00	7,96	0	0,00
1994	103 02 08		1	2002	59,86	12,50	Geral	59,86	0,00	59,86	0	0,00
1994	103 02 11		2	2002	1.220,42	20,00	Geral	1.220,42	0,00	1.220,42	0	0,00
1995	103 02 01		12	2002	575,00	12,50	Geral	575,00	0,00	575,00	0	0,00
1995	103 02 04		8	2002	647,21	20,00	Geral	647,21	0,00	647,21	0	0,00
1995	103 02 06		1	2002	483,51	20,00	Geral	483,51	0,00	483,51	0	0,00
1995	103 02 11		4	2002	1.856,52	20,00	Geral	1.856,52	0,00	1.856,52	0	0,00
1995	103 03 05		1	2002	381,58	20,00	Geral	381,58	0,00	381,58	0	0,00
1995	107 01 99		1	2002	1,97	12,50	Geral	1,97	0,00	1,97	0	0,00
1996	103 02 04		5	2002	795,70	20,00	Geral	795,70	0,00	795,70	0	0,00
1996	103 02 07		1	2002	949,34	20,00	Geral	949,34	0,00	949,34	0	0,00
1996	103 02 08		54	2002	1.325,70	100,00	Específica	1.325,70	0,00	1.325,70	0	0,00
1996	103 03 05		3	2002	730,73	20,00	Geral	730,73	0,00	730,73	0	0,00
1997	103 02 01		1	2002	104,75	100,00	Específica	104,75	0,00	104,75	0	0,00
1997	103 02 08		1	2002	743,21	12,50	Geral	743,21	0,00	743,21	0	0,00
1998	103 02 01		3	2002	70,83	100,00	Específica	70,83	0,00	70,83	0	0,00
1998	103 02 03		1	2002	36,04	100,00	Específica	36,04	0,00	36,04	0	0,00
1998	103 02 04		3	2002	220,71	20,00	Geral	220,71	0,00	220,71	0	0,00
1998	103 02 08		2	2002	51,08	100,00	Específica	51,08	0,00	51,08	0	0,00
1998	103 02 11		4	2002	1.885,99	20,00	Geral	1.885,99	0,00	1.885,99	0	0,00
1998	103 03 01		2	2002	24.510,93	20,00	Geral	26.169,43	-1.658,50	24.510,93	0	0,00

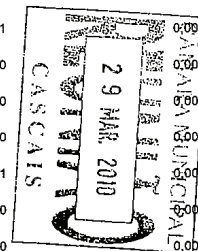


Mapa síntese por conta

Ano:

Ano: 2009

Classificação patrimonial	Ano início utilização	GH	Nº de bens	Ano económico	Valor inicial bruto	Taxa	Tipo de Taxa	Amortizações de exercícios anteriores	Amortizações do exercício	Amortizações acumuladas	Anos de vida esperada	Valor patrimonial líquido
4253												
	1999	103 02 04	1	2002	71,08	100,00	Específica	71,08	0,00	71,08	0	0,00
	2000	103 02 01	39	2002	3.348,30	100,00	Específica	3.348,30	0,00	3.348,30	0	0,00
	2000	103 02 01	3	2002	2.768,34	12,50	Geral	2.768,34	0,00	2.768,34	1	0,00
	2000	103 02 02	6	2002	64,09	100,00	Específica	64,09	0,00	64,09	0	0,00
	2000	103 02 03	6	2002	649,47	100,00	Específica	649,47	0,00	649,47	0	0,00
	2000	103 02 04	1	2002	709,54	20,00	Geral	709,54	0,00	709,54	0	0,00
	2000	103 02 04	60	2002	5.111,98	100,00	Específica	5.397,66	-285,68	5.111,98	0	0,00
	2000	103 02 06	54	2002	19.521,39	20,00	Geral	20.608,70	-1.087,31	19.521,39	0	0,00
	2000	103 02 06	14	2002	1.912,05	100,00	Específica	1.912,05	0,00	1.912,05	0	0,00
	2000	103 02 06	1	2002	427,22	100,00	Específica	427,22	0,00	427,22	1	0,00
	2000	103 02 07	1	2002	3.108,47	20,00	Geral	3.108,47	0,00	3.108,47	0	0,00
	2000	103 02 08	1	2002	24,39	12,50	Geral	24,39	0,00	24,39	0	0,00
	2000	103 02 08	129	2002	5.545,64	100,00	Específica	5.771,89	-226,25	5.545,64	0	0,00
	2000	103 02 08	3	2002	1.845,55	12,50	Geral	1.845,55	0,00	1.845,55	1	0,00
	2000	103 02 09	1	2002	187,05	100,00	Específica	187,05	0,00	187,05	0	0,00
	2000	103 02 10	6	2002	310,60	100,00	Específica	310,60	0,00	310,60	0	0,00
	2000	103 02 10	4	2002	1.009,55	12,50	Geral	1.009,55	0,00	1.009,55	1	0,00
	2000	103 02 11	6	2002	6.460,42	20,00	Geral	6.460,42	0,00	6.460,42	0	0,00
	2000	103 02 11	8	2002	511,77	100,00	Específica	520,21	-8,44	511,77	0	0,00
	2000	103 03 01	6	2002	12.500,12	20,00	Geral	12.500,12	0,00	12.500,12	0	0,00
	2000	103 03 03	1	2002	706,15	20,00	Geral	706,15	0,00	706,15	0	0,00




Mapa síntese por conta

Ano:

Ano: 2009

Classificação patrimonial	Ano início utilização	GH	Nº de bens	Ano económico	Valor inicial bruto	Taxa	Tipo de Taxa	Amortizações de exercícios anteriores	Amortizações do exercício	Amortizações acumuladas	Anos de vida esperada	Valor patrimonial líquido
4263												
	2000	103 03 03	10	2002	922,77	100,00	Específica	922,77	0,00	922,77	0	0,00
	2000	103 03 05	3	2002	1.331,59	20,00	Geral	1.331,59	0,00	1.331,59	0	0,00
	2000	103 03 06	1	2002	1.304,45	100,00	Específica	1.304,45	0,00	1.304,45	1	0,00
	2000	103 03 99	1	2002	75,82	100,00	Específica	75,82	0,00	75,82	0	0,00
	2000	106 02 06	1	2002	226,95	12,50	Geral	226,95	0,00	226,95	1	0,00
	2000	107 01 99	1	2002	7.494,68	12,50	Geral	7.494,68	0,00	7.494,68	1	0,00
	2001	103 02 01	3	2002	111,09	100,00	Específica	111,09	0,00	111,09	0	0,00
	2001	103 02 03	5	2002	322,57	100,00	Específica	322,57	0,00	322,57	0	0,00
	2001	103 02 04	4	2002	1.399,12	20,00	Geral	1.399,12	0,00	1.399,12	0	0,00
	2001	103 02 04	32	2002	2.412,12	100,00	Específica	2.485,94	-73,82	2.412,12	0	0,00
	2001	103 02 06	1	2002	324,22	20,00	Geral	324,22	0,00	324,22	0	0,00
	2001	103 02 08	29	2002	490,97	100,00	Específica	490,97	0,00	490,97	0	0,00
	2001	103 02 11	1	2002	5.736,18	20,00	Geral	5.736,18	0,00	5.736,18	0	0,00
	2001	103 02 99	4	2002	2.189,73	12,50	Geral	2.189,73	0,00	2.189,73	0	0,00
	2001	103 03 01	1	2002	4.713,64	20,00	Geral	4.713,64	0,00	4.713,64	0	0,00
	2002	102 01 12	2	2002	1.156,98	20,00	Geral	1.156,98	0,00	1.156,98	1	0,00
	2002	102 01 14	1	2002	0,00	25,00	Geral	962,53	-962,53	0,00	0	0,00
	2002	103 02 01	3	2002	205,39	100,00	Específica	205,39	0,00	205,39	0	0,00
	2002	103 02 02	1	2002	0,00	12,50	Geral	0,00	0,00	0,00	8	0,00
	2002	103 02 03	3	2002	45,21	100,00	Específica	45,21	0,00	45,21	0	0,00
	2002	103 02 04	22	2002	1.670,24	100,00	Específica	1.670,24	0,00	1.670,24	0	0,00




Mapa síntese por conta

Ano:

Ano: 2009

Classificação patrimonial	Ano início utilização	GH	Nº de bens	Ano económico	Valor inicial bruto	Taxa	Tipo de Taxa	Amortizações de exercícios anteriores	Amortizações do exercício	Amortizações acumuladas	Anos de vida esperada	Valor patrimonial líquido
4263	2002	103 02 04	5	2002	0,00	20,00	Geral	0,00	0,00	0,00	5	0,00
	2002	103 02 06	4	2002	65,79	100,00	Específica	65,79	0,00	65,79	0	0,00
	2002	103 02 08	6	2002	0,00	12,50	Geral	0,00	0,00	0,00	8	0,00
	2002	103 02 10	2	2002	0,00	12,50	Geral	0,00	0,00	0,00	8	0,00
	2002	103 02 99	2	2002	14,06	100,00	Específica	14,06	0,00	14,06	0	0,00
	2002	103 02 99	1	2002	0,00	12,50	Geral	0,00	0,00	0,00	8	0,00
	2002	103 03 01	1	2002	74,82	100,00	Específica	74,82	0,00	74,82	0	0,00
	2002	103 03 01	25	2002	125.707,91	20,00	Geral	125.707,91	0,00	125.707,91	1	0,00
	2002	103 03 01	4	2002	25.610,75	33,33	Específica	25.610,75	0,00	25.610,75	1	0,00
	2002	103 03 01	1	2002	6.350,99	50,00	Específica	6.350,99	0,00	6.350,99	1	0,00
	2002	103 03 01	1	2007	0,00	100,00	Específica	0,00	0,00	0,00	1	0,00
	2002	103 03 03	1	2002	0,00	20,00	Geral	0,00	0,00	0,00	5	0,00
	2002	103 03 05	2	2002	684,22	20,00	Geral	684,22	0,00	684,22	1	0,00
	2002	103 03 99	1	2002	206,00	12,50	Geral	180,25	25,75	206,00	0	0,00
	2002	104 06 18	1	2002	1.067,60	20,00	Geral	1.067,60	0,00	1.067,60	1	0,00
	2002	104 06 19	1	2002	541,03	20,00	Geral	541,03	0,00	541,03	1	0,00
	2002	106 03 10	1	2002	575,59	20,00	Geral	575,59	0,00	575,59	1	0,00
	2002	106 03 11	1	2002	522,00	20,00	Geral	522,00	0,00	522,00	1	0,00
	2002	107 01 99	2	2002	134,20	100,00	Específica	134,20	0,00	134,20	0	0,00
	2002	107 01 99	1	2002	0,00	12,50	Geral	0,00	0,00	0,00	8	0,00
	2002	107 03 03	5	2002	441,20	100,00	Específica	441,20	0,00	441,20	0	0,00

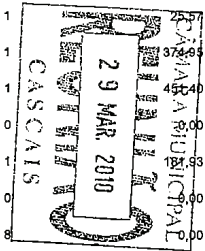


**Mapa síntese por conta**

Ano:

Ano: 2009

Classificação patrimonial	Ano início utilização	GH	Nº de bens	Ano económico	Valor inicial bruto	Taxa	Tipo de Taxa	Amortizações de exercícios anteriores	Amortizações do exercício	Amortizações acumuladas	Anos de vida esperada	Valor patrimonial líquido
4263	2002	107 04 01	1	2002	1.131,80	12,50	Geral	990,36	141,44	1.131,80	0	0,00
	2002	107 05 02	5	2002	335,30	100,00	Específica	335,30	0,00	335,30	0	0,00
	2003	101 01 20	1	2003	556,23	25,00	Geral	556,23	0,00	556,23	1	0,00
	2003	101 01 27	2	2003	206,72	100,00	Específica	206,72	0,00	206,72	0	0,00
	2003	102 01 12	9	2003	20.424,03	20,00	Geral	20.424,03	0,00	20.424,03	1	0,00
	2003	102 01 12	1	2003	579,91	20,00	Geral	231,96	115,98	347,94	2	231,97
	2003	102 01 12	4	2003	0,00	20,00	Geral	0,00	0,00	0,00	5	0,00
	2003	102 01 14	114	2003	2.001,82	100,00	Específica	2.528,36	-526,54	2.001,82	0	0,00
	2003	102 01 99	3	2003	1.120,05	14,28	Geral	959,58	160,47	1.120,05	0	0,00
	2003	103 01 01	1	2003	204,35	12,50	Geral	153,24	25,54	178,78	1	0,00
	2003	103 01 03	5	2003	2.999,95	12,50	Geral	2.250,00	375,00	2.625,00	1	0,00
	2003	103 01 08	5	2003	3.611,20	12,50	Geral	2.708,40	451,40	3.159,80	1	0,00
	2003	103 01 09	2	2003	107,71	100,00	Específica	107,71	0,00	107,71	0	0,00
	2003	103 01 10	4	2003	1.455,44	12,50	Geral	1.091,58	181,93	1.273,51	1	0,00
	2003	103 02 01	3	2003	115,05	100,00	Específica	115,05	0,00	115,05	0	0,00
	2003	103 02 01	2	2003	0,00	12,50	Geral	0,00	0,00	0,00	8	0,00
	2003	103 02 02	3	2003	0,00	12,50	Geral	0,00	0,00	0,00	8	0,00
	2003	103 02 03	2	2003	0,00	12,50	Geral	0,00	0,00	0,00	8	0,00
	2003	103 02 04	29	2003	2.466,63	100,00	Específica	2.466,63	0,00	2.466,63	0	0,00
	2003	103 02 04	10	2003	0,00	20,00	Geral	0,00	0,00	0,00	5	0,00
	2003	103 02 06	1	2003	624,03	20,00	Geral	624,03	0,00	624,03	1	0,00




## Mapa síntese por conta

Ano:

Ano: 2009

Classificação patrimonial	Ano início utilização	GH	Nº de bens	Ano económico	Valor inicial bruto	Taxa	Tipo de Taxa	Amortizações de exercícios anteriores	Amortizações do exercício	Amortizações acumuladas	Anos de vida esperada	Valor patrimonial líquido
4263	2003	103 02 08	37	2003	777,96	100,00	Específica	799,57	-21,61	777,96	0	0,00
	2003	103 02 08	2	2003	0,00	12,50	Geral	0,00	0,00	0,00	8	0,00
	2003	103 02 10	1	2003	0,00	12,50	Geral	0,00	0,00	0,00	8	0,00
	2003	103 02 11	2	2003	169,72	100,00	Específica	169,72	0,00	169,72	0	0,00
	2003	103 02 11	1	2003	224,55	20,00	Geral	224,55	0,00	224,55	1	0,00
	2003	103 02 99	1	2003	0,00	12,50	Geral	0,00	0,00	0,00	8	0,00
	2003	103 03 01	40	2003	166.186,55	20,00	Geral	169.012,14	-2.825,59	166.186,55	1	0,00
	2003	103 03 01	2	2003	13.206,49	25,00	Específica	13.206,49	0,00	13.206,49	1	0,00
	2003	103 03 01	12	2003	0,00	20,00	Geral	0,00	0,00	0,00	5	0,00
	2003	103 03 03	1	2003	56,14	100,00	Específica	56,14	0,00	56,14	0	0,00
	2003	103 03 03	2	2003	1.577,07	20,00	Geral	1.577,07	0,00	1.577,07	1	0,00
	2003	103 03 03	1	2003	0,00	20,00	Geral	0,00	0,00	0,00	5	0,00
	2003	103 03 05	2	2003	1.221,36	20,00	Geral	1.221,36	0,00	1.221,36	1	0,00
	2003	103 03 05	1	2003	0,00	20,00	Geral	0,00	0,00	0,00	5	0,00
	2003	103 03 99	1	2003	1.109,69	12,50	Geral	832,26	138,71	970,97	1	136,72
	2003	104 06 19	3	2003	3.299,72	20,00	Geral	3.299,72	0,00	3.299,72	1	0,00
	2003	104 06 22	1	2003	174,72	100,00	Específica	174,72	0,00	174,72	0	0,00
	2003	104 06 99	3	2003	216,92	100,00	Específica	216,92	0,00	216,92	0	0,00
	2003	104 07 06	2	2003	0,00	12,50	Geral	0,00	0,00	0,00	8	0,00
	2003	106 01 99	1	2003	567,65	12,50	Geral	425,76	70,96	496,72	1	70,93
	2003	106 03 05	4	2003	484,84	100,00	Específica	484,84	0,00	484,84	0	0,00

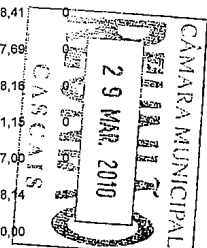


## Mapa síntese por conta

Ano:

Ano: 2009

Classificação patrimonial	Ano início utilização	GH	Nº de bens	Ano económico	Valor inicial bruto	Taxa	Tipo de Taxa	Amortizações de exercícios anteriores	Amortizações do exercício	Amortizações acumuladas	Anos de vida esperada	Valor patrimonial líquido
4263												
2003	106 03 05		1	2003	254,00	20,00	Geral	254,00	0,00	254,00	1	0,00
2003	106 03 07		2	2003	311,19	100,00	Específica	311,19	0,00	311,19	0	0,00
2003	106 03 10		1	2003	1.170,00	20,00	Geral	1.170,00	0,00	1.170,00	1	0,00
2003	106 03 12		1	2003	550,01	20,00	Geral	550,01	0,00	550,01	1	0,00
2003	106 03 14		2	2003	7.081,07	14,28	Geral	6.067,02	1.014,05	7.081,07	0	0,00
2003	106 03 14		1	2003	3.150,17	50,00	Específica	2.521,34	628,83	3.150,17	0	0,00
2003	106 03 16		2	2003	867,32	14,28	Geral	743,10	124,22	867,32	0	0,00
2003	106 03 17		2	2003	452,67	14,28	Geral	387,84	64,83	452,67	0	0,00
2003	106 03 17		1	2003	198,41	100,00	Específica	198,41	0,00	198,41	0	0,00
2003	106 03 18		2	2003	2.107,69	14,28	Geral	1.805,88	301,81	2.107,69	0	0,00
2003	106 03 99		6	2003	4.208,16	14,28	Geral	3.605,52	602,64	4.208,16	0	0,00
2003	106 03 99		9	2003	501,15	100,00	Específica	501,15	0,00	501,15	0	0,00
2003	107 01 02		10	2003	1.407,00	100,00	Específica	1.407,00	0,00	1.407,00	0	0,00
2003	107 01 02		96	2003	22.994,01	12,50	Geral	17.244,12	2.874,02	20.118,14	2.875,87	0,00
2003	107 01 02		1	2003	0,00	12,50	Geral	0,00	0,00	0,00	0	0,00
2003	107 01 06		3	2003	327,28	100,00	Específica	327,28	0,00	327,28	0	0,00
2003	107 01 06		2	2003	0,00	12,50	Geral	0,00	0,00	0,00	8	0,00
2003	107 01 09		2	2003	56,65	100,00	Específica	56,65	0,00	56,65	0	0,00
2003	107 01 09		1	2003	289,71	12,50	Geral	217,26	36,21	253,47	1	36,24
2003	107 01 09		1	2003	0,00	12,50	Geral	0,00	0,00	0,00	8	0,00
2003	107 01 13		1	2003	28,34	100,00	Específica	28,34	0,00	28,34	0	0,00






Mapa síntese por conta

Ano:

Ano: 2009

Classificação patrimonial	Ano início utilização	GH	Nº de bens	Ano económico	Valor inicial bruto	Taxa	Tipo de Taxa	Amortizações de exercícios anteriores	Amortizações do exercício	Amortizações acumuladas	Anos de vida esperada	Valor patrimonial líquido
4263	2003	107 01 21	26	2003	233,54	100,00	Específica	233,54	0,00	233,54	0	0,00
	2003	107 01 26	4	2003	3.591,96	12,50	Geral	2.694,00	449,00	3.143,00	1	448,96
	2003	107 01 99	3	2003	445,53	100,00	Específica	445,53	0,00	445,53	0	0,00
	2003	107 01 99	6	2003	2.163,53	12,50	Geral	1.622,64	270,44	1.893,08	1	270,45
	2003	107 01 99	4	2003	0,00	12,50	Geral	0,00	0,00	0,00	8	0,00
	2003	107 02 06	9	2003	726,77	100,00	Específica	726,77	0,00	726,77	0	0,00
	2003	107 02 15	4	2003	486,79	100,00	Específica	486,79	0,00	486,79	0	0,00
	2003	107 02 15	2	2003	900,57	12,50	Geral	675,42	112,57	787,99	1	112,58
	2003	107 02 15	1	2003	0,00	12,50	Geral	0,00	0,00	0,00	8	0,00
	2003	107 02 16	1	2003	735,82	33,33	Geral	735,82	0,00	735,82	0	0,00
	2003	107 02 16	26	2003	2.473,03	100,00	Específica	2.785,05	-312,02	2.473,03	0	0,00
	2003	107 03 03	6	2003	135,37	100,00	Específica	135,37	0,00	135,37	0	0,00
	2003	107 03 03	2	2003	1.592,05	12,50	Geral	1.194,00	199,00	1.393,00	1	0,00
	2003	107 04 04	2	2003	347,44	100,00	Específica	347,44	0,00	347,44	0	0,00
	2003	107 04 14	1	2003	28,95	100,00	Específica	28,95	0,00	28,95	0	0,00
	2003	107 05 02	13	2003	1.099,21	100,00	Específica	1.099,21	0,00	1.099,21	0	0,00
	2003	107 05 04	2	2003	212,86	100,00	Específica	212,86	0,00	212,86	0	0,00
	2003	107 05 99	1	2003	761,57	12,50	Geral	571,20	95,20	666,40	1	95,17
	2003	107 06 04	1	2003	74,89	100,00	Específica	74,89	0,00	74,89	0	0,00
	2003	107 06 04	2	2003	523,66	12,50	Geral	392,76	65,46	458,22	1	65,44
	2003	107 06 01	5	2003	1.351,23	20,00	Geral	2.491,81	-1.140,58	1.351,23	1	0,00

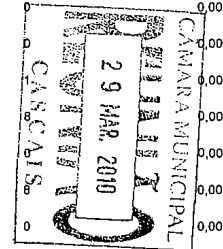


## Mapa síntese por conta

Ano:

Ano: 2009

Classificação patrimonial	Ano início utilização	GH	Nº de bens	Ano económico	Valor inicial bruto	Taxa	Tipo de Taxa	Amortizações de exercícios anteriores	Amortizações do exercício	Amortizações acumuladas	Anos de vida esperada	Valor patrimonial líquido
4263												
	2003	109 03 03	1	2003	889,29	20,00	Geral	889,29	0,00	889,29	1	0,00
	2003	109 03 99	3	2003	341,43	100,00	Específica	341,43	0,00	341,43	0	0,00
	2003	111 02 01	1	2003	2.079,00	25,00	Geral	2.079,00	0,00	2.079,00	1	0,00
	2003	118 07 99	1	2003	144,77	100,00	Específica	144,77	0,00	144,77	0	0,00
	2003	105 01 05	1	2003	3.683,11	14,28	Geral	3.155,70	527,41	3.683,11	0	0,00
	2004	101 01 27	1	2004	72,14	100,00	Específica	72,14	0,00	72,14	0	0,00
	2004	102 01 12	13	2004	9.955,92	20,00	Geral	9.955,92	0,00	9.955,92	0	0,00
	2004	102 01 12	1	2004	0,00	20,00	Geral	0,00	0,00	0,00	5	0,00
	2004	102 01 14	140	2004	2.811,14	100,00	Específica	3.334,16	-523,02	2.811,14	0	0,00
	2004	103 02 01	3	2004	187,57	100,00	Específica	187,57	0,00	187,57	0	0,00
	2004	103 02 02	1	2007	10,08	100,00	Específica	10,08	0,00	10,08	0	0,00
	2004	103 02 02	7	2004	0,00	12,50	Geral	0,00	0,00	0,00	0	0,00
	2004	103 02 03	5	2004	517,70	100,00	Específica	517,70	0,00	517,70	0	0,00
	2004	103 02 03	16	2004	0,00	12,50	Geral	0,00	0,00	0,00	0	0,00
	2004	103 02 04	22	2004	2.289,19	100,00	Específica	2.368,17	-78,98	2.289,19	0	0,00
	2004	103 02 04	1	2004	0,00	20,00	Geral	0,00	0,00	0,00	5	0,00
	2004	103 02 08	50	2004	1.155,71	100,00	Específica	1.155,71	0,00	1.155,71	0	0,00
	2004	103 02 08	3	2004	61,86	11,11	Específica	13,74	6,87	20,61	6	41,25
	2004	103 02 10	1	2004	330,84	20,00	Específica	185,26	48,53	233,79	2	97,05
	2004	103 02 10	1	2004	0,00	12,50	Geral	0,00	0,00	0,00	8	0,00
	2004	103 02 11	2	2004	0,00	20,00	Geral	0,00	0,00	0,00	5	0,00




Mapa síntese por conta

Ano:

Ano: 2009

Classificação patrimonial	Ano início utilização	GH	Nº de bens	Ano económico	Valor inicial bruto	Taxa	Tipo de Taxa	Amortizações de exercícios anteriores	Amortizações do exercício	Amortizações acumuladas	Anos de vida esperada	Valor patrimonial líquido
4263												
2004	103 02 99		1	2004	1.172,55	12,50	Geral	732,85	146,57	879,42	2	293,13
2004	103 03 01		28	2004	185.907,75	20,00	Geral	201.981,78	-16.074,03	165.907,75	0	0,00
2004	103 03 01		1	2004	0,00	50,00	Específica	4.188,25	-4.188,25	0,00	0	0,00
2004	103 03 01		1	2004	138,77	100,00	Específica	138,77	0,00	138,77	0	0,00
2004	103 03 03		1	2004	1.437,16	20,00	Geral	1.437,16	0,00	1.437,16	0	0,00
2004	103 03 03		2	2004	0,00	20,00	Geral	0,00	0,00	0,00	5	0,00
2004	103 03 05		2	2004	784,32	20,00	Geral	784,32	0,00	784,32	0	0,00
2004	103 03 99		1	2004	299,90	12,50	Geral	187,45	37,49	224,94	2	74,96
2004	104 06 19		2	2004	1.214,18	20,00	Geral	1.214,18	0,00	1.214,18	0	0,00
2004	104 07 05		1	2004	235,22	12,50	Geral	147,00	29,40	176,40	2	58,82
2004	106 03 07		3	2004	248,22	100,00	Específica	248,22	0,00	248,22	0	0,00
2004	106 03 10		3	2004	301,09	100,00	Específica	301,09	0,00	301,09	0	0,00
2004	106 03 16		3	2004	1.310,57	14,28	Geral	935,70	187,14	1.122,84	0	187,73
2004	106 03 17		2	2004	441,02	14,28	Geral	314,90	62,98	377,88	0	63,14
2004	106 03 18		3	2004	984,71	14,28	Geral	703,05	140,61	843,66	0	141,05
2004	107 02 15		3	2004	312,53	100,00	Específica	312,53	0,00	312,53	0	0,00
2004	107 02 15		4	2004	825,36	12,50	Geral	515,90	103,18	619,08	2	206,28
2004	107 02 15		27	2004	0,00	12,50	Geral	0,00	0,00	0,00	8	0,00
2004	107 02 99		3	2004	441,03	100,00	Específica	441,03	0,00	441,03	0	0,00
2004	107 03 03		6	2004	628,84	100,00	Específica	628,84	0,00	628,84	0	0,00
2004	107 03 03		5	2004	0,00	12,50	Geral	0,00	0,00	0,00	8	0,00

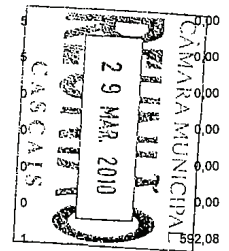


Mapa síntese por conta

Ano:

Ano: 2009

Classificação patrimonial	Ano início utilização	GH	Nº de bens	Ano económico	Valor inicial bruto	Taxa	Tipo de Taxa	Amortizações de exercícios anteriores	Amortizações do exercício	Amortizações acumuladas	Anos de vida esperada	Valor patrimonial líquido
4263												
	2004	118 07 99	1	2004	48,43	100,00	Específica	48,43	0,00	48,43	0	0,00
	2005	101 01 27	3	2005	60,27	100,00	Específica	60,27	0,00	60,27	0	0,00
	2005	102 01 12	2	2005	830,61	20,00	Geral	664,48	166,13	830,61	0	0,00
	2005	102 01 12	1	2005	197,94	100,00	Específica	197,94	0,00	197,94	0	0,00
	2005	102 01 12	1	2005	0,00	20,00	Geral	477,92	-477,92	0,00	1	0,00
	2005	103 01 01	1	2005	0,00	12,50	Geral	0,00	0,00	0,00	8	0,00
	2005	103 01 10	1	2005	107,59	100,00	Específica	107,59	0,00	107,59	0	0,00
	2005	103 02 01	1	2005	61,22	100,00	Específica	61,22	0,00	61,22	0	0,00
	2005	103 02 03	1	2005	569,65	12,50	Geral	284,84	71,21	356,05	3	213,60
	2005	103 02 04	30	2005	2.515,17	100,00	Específica	2.515,17	0,00	2.515,17	0	0,00
	2005	103 02 04	1	2005	0,00	20,00	Geral	0,00	0,00	0,00	0	0,00
	2005	103 02 06	2	2005	0,00	20,00	Geral	0,00	0,00	0,00	0	0,00
	2005	103 02 11	1	2005	1.621,84	20,00	Geral	1.297,48	324,36	1.621,84	0	0,00
	2005	103 02 11	1	2005	162,13	100,00	Específica	162,13	0,00	162,13	0	0,00
	2005	103 03 01	19	2005	99.951,28	20,00	Geral	79.960,92	19.990,36	99.951,28	0	0,00
	2005	103 03 01	1	2005	225,97	100,00	Específica	225,97	0,00	225,97	0	0,00
	2005	103 03 01	1	2005	3.674,66	33,33	Específica	2.490,67	591,91	3.082,58	1	592,08
	2005	103 03 03	2	2005	1.915,77	20,00	Geral	1.532,64	383,13	1.915,77	0	0,00
	2005	104 06 19	2	2005	1.113,93	20,00	Geral	891,16	222,77	1.113,93	0	0,00
	2005	104 06 19	6	2005	441,60	100,00	Específica	883,20	-441,60	441,60	0	0,00
	2005	104 06 99	2	2005	27,68	100,00	Específica	27,68	0,00	27,68	0	0,00




Mapa síntese por conta

Ano:

Ano: 2009

Classificação patrimonial	Ano início utilização	GH	Nº de bens	Ano económico	Valor inicial bruto	Taxa	Tipo de Taxa	Amortizações de exercícios anteriores	Amortizações do exercício	Amortizações acumuladas	Anos de vida esperada	Valor patrimonial líquido
4263	2005	106 03 03	4	2005	71,72	100,00	Específica	71,72	0,00	71,72	0	0,00
	2005	106 03 05	1	2005	212,41	100,00	Específica	212,41	0,00	212,41	0	0,00
	2005	106 03 10	3	2005	455,45	100,00	Específica	455,45	0,00	455,45	0	0,00
	2005	106 03 14	1	2005	944,36	14,28	Geral	539,40	134,85	674,25	2	270,11
	2005	106 03 15	1	2005	136,27	100,00	Específica	136,27	0,00	136,27	0	0,00
	2005	106 03 16	1	2005	200,83	100,00	Específica	200,83	0,00	200,83	0	0,00
	2005	106 03 18	1	2005	350,71	14,28	Geral	200,32	50,08	250,40	2	100,31
	2005	107 01 21	1	2007	10,14	100,00	Específica	10,14	0,00	10,14	1	0,00
	2005	107 01 21	1	2005	0,00	12,50	Geral	0,00	0,00	0,00	8	0,00
	2005	107 01 99	1	2005	65,20	100,00	Específica	65,20	0,00	65,20	0	0,00
	2005	107 02 15	4	2005	599,34	100,00	Específica	599,34	0,00	599,34	0	0,00
	2005	107 02 15	2	2005	797,89	12,50	Geral	398,96	99,74	498,70	3	0,00
	2006	102 01 12	11	2006	4.039,91	20,00	Geral	2.424,00	808,00	3.232,00	1	808,91
	2006	102 01 14	302	2006	7.076,19	100,00	Específica	7.410,86	-334,67	7.076,19	1	0,00
	2006	103 01 01	1	2006	98,03	100,00	Específica	98,03	0,00	98,03	1	0,00
	2006	103 01 09	3	2006	0,00	100,00	Específica	0,00	0,00	0,00	1	0,00
	2006	103 01 09	1	2006	0,00	12,50	Geral	0,00	0,00	0,00	8	0,00
	2006	103 01 10	1	2006	0,00	12,50	Geral	0,00	0,00	0,00	8	0,00
	2006	103 02 02	1	2006	0,00	12,50	Geral	0,00	0,00	0,00	8	0,00
	2006	103 02 03	2	2006	956,24	12,50	Geral	358,62	119,54	478,16	4	478,08
	2006	103 02 03	1	2006	1.263,45	20,00	Específica	425,82	167,53	593,35	4	670,10




Mapa síntese por conta

Ano:

Ano: 2009

Classificação patrimonial	Ano início utilização	GH	Nº de bens	Ano económico	Valor inicial bruto	Taxa	Tipo de Taxa	Amortizações de exercícios anteriores	Amortizações do exercício	Amortizações acumuladas	Anos de vida esperada	Valor patrimonial líquido
4263												
	2006	103 02 04	5	2006	406,68	100,00	Específica	406,68	0,00	406,68	1	0,00
	2006	103 02 04	5	2006	39,94	20,00	Geral	39,94	0,00	39,94	5	0,00
	2006	103 02 06	1	2006	0,00	100,00	Específica	0,00	0,00	0,00	1	0,00
	2006	103 02 08	3	2006	0,00	12,50	Geral	0,00	0,00	0,00	8	0,00
	2006	103 02 11	1	2006	405,20	20,00	Geral	243,12	81,04	324,16	1	81,04
	2006	103 02 11	1	2006	239,97	100,00	Específica	239,97	0,00	239,97	1	0,00
	2006	103 03 01	12	2006	53.893,37	20,00	Geral	32.336,04	10.778,68	43.114,72	1	10.778,65
	2006	103 03 01	2	2006	1.451,50	20,00	Geral	1.451,50	0,00	1.451,50	5	0,00
	2006	103 03 05	1	2006	119,90	100,00	Específica	119,90	0,00	119,90	1	0,00
	2006	104 06 19	2	2006	771,98	20,00	Geral	463,20	154,40	617,60	1	54,38
	2006	104 07 99	1	2006	0,00	100,00	Específica	0,00	0,00	0,00	1	0,00
	2006	106 03 07	1	2006	311,97	12,50	Geral	117,00	39,00	156,00	1	155,97
	2006	106 03 11	1	2006	151,80	100,00	Específica	151,80	0,00	151,80	1	0,00
	2006	106 03 14	1	2006	1.512,13	14,28	Geral	647,79	215,93	863,72	1	48,41
	2006	106 03 15	1	2006	21,63	100,00	Específica	21,63	0,00	21,63	1	0,00
	2006	106 03 99	2	2006	3.579,65	14,28	Geral	1.959,82	511,17	2.470,99	3	408,66
	2006	107 01 99	1	2006	10,14	11,11	Específica	2,26	1,13	3,39	6	6,75
	2006	107 01 99	6	2006	106,19	12,50	Geral	106,19	0,00	106,19	8	0,00
	2006	118 07 99	2	2006	3.477,13	12,50	Geral	1.303,92	434,64	1.738,56	4	1.738,57
	2007	101 01 07	1	2007	4.970,78	25,00	Geral	2.485,40	1.242,70	3.728,10	1	1.242,68
	2007	102 01 12	2	2007	0,00	20,00	Geral	0,00	0,00	0,00	5	0,00




Mapa síntese por conta

Ano:

Ano: 2009

Classificação patrimonial	Ano início utilização	GH	Nº de bens	Ano económico	Valor inicial bruto	Taxa	Tipo de Taxa	Amortizações de exercícios anteriores	Amortizações do exercício	Amortizações acumuladas	Anos de vida esperada	Valor patrimonial líquido
4263												
	2007	102 01 14	32	2007	746,39	100,00	Específica	770,46	-24,07	746,39	1	0,00
	2007	103 01 01	1	2007	0,00	12,50	Geral	0,00	0,00	0,00	8	0,00
	2007	103 01 04	2	2007	0,00	12,50	Geral	0,00	0,00	0,00	8	0,00
	2007	103 01 05	4	2007	0,00	12,50	Geral	0,00	0,00	0,00	8	0,00
	2007	103 01 11	4	2007	0,00	100,00	Específica	0,00	0,00	0,00	1	0,00
	2007	103 01 11	26	2007	0,00	12,50	Geral	0,00	0,00	0,00	8	0,00
	2007	103 01 12	3	2007	0,00	12,50	Geral	0,00	0,00	0,00	8	0,00
	2007	103 01 99	2	2007	0,00	12,50	Geral	0,00	0,00	0,00	8	0,00
	2007	103 02 01	3	2007	86,18	100,00	Específica	86,18	0,00	86,18	1	0,00
	2007	103 02 01	3	2007	0,00	12,50	Geral	0,00	0,00	0,00	8	0,00
	2007	103 02 02	28	2007	404,43	100,00	Específica	404,43	0,00	404,43		0,00
	2007	103 02 02	1	2007	0,00	12,50	Geral	0,00	0,00	0,00		0,00
	2007	103 02 03	3	2007	159,40	100,00	Específica	159,40	0,00	159,40		0,00
	2007	103 02 03	2	2007	553,83	12,50	Geral	138,46	69,23	207,69		0,00
	2007	103 02 04	27	2007	1.478,13	100,00	Específica	1.478,13	0,00	1.478,13		0,00
	2007	103 02 04	3	2007	0,00	20,00	Geral	0,00	0,00	0,00		0,00
	2007	103 02 06	2	2007	0,00	100,00	Específica	0,00	0,00	0,00		0,00
	2007	103 02 08	98	2007	1.883,65	100,00	Específica	1.883,65	0,00	1.883,65	1	0,00
	2007	103 02 08	9	2007	0,00	12,50	Geral	0,00	0,00	0,00	8	0,00
	2007	103 02 11	3	2007	252,85	100,00	Específica	252,85	0,00	252,85	1	0,00
	2007	103 02 11	2	2007	859,63	20,00	Geral	343,84	171,92	515,76	2	343,87

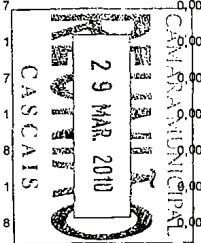


### Mapa síntese por conta

Ano:

Ano: 2009

Classificação patrimonial	Ano início utilização	GH	Nº de bens	Ano económico	Valor inicial bruto	Taxa	Tipo de Taxa	Amortizações de exercícios anteriores	Amortizações do exercício	Amortizações acumuladas	Anos de vida esperada	Valor patrimonial líquido
4263												
	2007	103 02 99	39	2007	70,56	100,00	Específica	70,56	0,00	70,56	1	0,00
	2007	103 02 99	13	2007	0,00	12,50	Geral	0,00	0,00	0,00	8	0,00
	2007	103 03 01	2	2007	5.966,85	20,00	Geral	2.394,74	1.197,37	3.592,11	2	2.394,74
	2007	103 03 01	1	2007	842,65	25,00	Específica	328,05	171,54	499,59	2	343,06
	2007	103 03 03	1	2007	0,00	20,00	Geral	0,00	0,00	0,00	5	0,00
	2007	103 03 05	1	2007	0,00	20,00	Geral	0,00	0,00	0,00	5	0,00
	2007	103 03 06	1	2007	535,77	20,00	Geral	214,30	107,15	321,45	2	214,32
	2007	106 01 99	2	2007	754,33	12,50	Geral	188,80	94,30	282,90	5	471,43
	2007	106 03 10	1	2007	0,00	100,00	Específica	0,00	0,00	0,00	1	0,00
	2007	106 03 14	1	2007	0,00	14,28	Geral	0,00	0,00	0,00	7	0,00
	2007	106 03 99	12	2007	222,18	100,00	Específica	222,18	0,00	222,18	1	0,00
	2007	106 03 99	1	2007	0,00	14,28	Geral	0,00	0,00	0,00	7	0,00
	2007	107 01 21	148	2007	1.227,23	100,00	Específica	1.227,23	0,00	1.227,23	1	0,00
	2007	107 01 21	73	2007	0,00	12,50	Geral	0,00	0,00	0,00	8	0,00
	2007	107 01 99	11	2007	0,00	100,00	Específica	0,00	0,00	0,00	1	0,00
	2007	107 01 99	4	2007	0,00	12,50	Geral	0,00	0,00	0,00	8	0,00
	2007	107 02 15	1	2007	0,00	100,00	Específica	0,00	0,00	0,00	1	0,00
	2007	107 02 15	6	2007	0,00	12,50	Geral	0,00	0,00	0,00	8	0,00
	2007	107 03 03	1	2007	0,00	12,50	Geral	0,00	0,00	0,00	8	0,00
	2008	101 01 13	1	2008	1.266,16	25,00	Geral	316,54	316,54	633,08	2	633,08
	2008	103 01 05	1	2008	0,00	12,50	Geral	0,00	0,00	0,00	8	0,00






## Mapa síntese por conta

Ano:

Ano: 2009

Classificação patrimonial	Ano início utilização	GH	Nº de bens	Ano económico	Valor inicial bruto	Taxa	Tipo de Taxa	Amortizações de exercícios anteriores	Amortizações do exercício	Amortizações acumuladas	Anos de vida esperada	Valor patrimonial líquido
4263												
	2008	103 02 01	5	2008	376,98	100,00	Específica	376,98	0,00	376,98	0	0,00
	2008	103 02 01	1	2008	0,00	12,50	Geral	0,00	0,00	0,00	8	0,00
	2008	103 02 02	19	2008	89,85	100,00	Específica	89,85	0,00	89,85	0	0,00
	2008	103 02 02	6	2008	0,00	12,50	Geral	0,00	0,00	0,00	8	0,00
	2008	103 02 03	7	2008	621,00	100,00	Específica	621,00	0,00	621,00	0	0,00
	2008	103 02 04	23	2008	763,98	100,00	Específica	763,98	0,00	763,98	0	0,00
	2008	103 02 06	1	2008	0,00	20,00	Geral	0,00	0,00	0,00	5	0,00
	2008	103 02 08	7	2008	367,81	100,00	Específica	367,81	0,00	367,81	0	0,00
	2008	103 02 08	51	2008	0,00	12,50	Geral	0,00	0,00	0,00	8	0,00
	2008	103 02 09	2	2008	1.766,35	20,00	Geral	353,27	353,27	706,54	3	1.059,81
	2008	103 02 11	1	2008	77,50	100,00	Específica	77,50	0,00	77,50	0	0,00
	2008	103 02 99	4	2008	10,46	100,00	Específica	10,46	0,00	10,46	0	0,00
	2008	103 02 99	1	2008	274,44	12,50	Geral	34,31	34,31	68,62	6	205,82
	2008	103 03 01	5	2008	29.698,47	20,00	Geral	5.939,68	5.939,68	11.879,36	3	17.819,11
	2008	103 03 01	2	2008	0,00	20,00	Geral	0,00	0,00	0,00	5	0,00
	2008	103 03 03	2	2008	85,60	100,00	Específica	85,60	0,00	85,60	0	0,00
	2008	103 03 03	1	2008	850,19	20,00	Geral	170,04	170,04	340,08	3	510,11
	2008	103 03 05	1	2008	192,21	100,00	Específica	192,21	0,00	192,21	0	0,00
	2008	104 06 19	3	2008	386,22	100,00	Específica	386,22	0,00	386,22	0	0,00
	2008	106 03 07	1	2008	531,79	12,50	Geral	66,47	66,47	132,94	6	398,85
	2008	106 03 10	1	2008	0,00	20,00	Geral	0,00	0,00	0,00	5	0,00




**Mapa síntese por conta**

Ano:

Ano: 2009

Classificação patrimonial	Ano Início utilização	GH	Nº de bens	Ano económico	Valor inicial bruto	Taxa	Tipo de Taxa	Amortizações de exercícios anteriores	Amortizações do exercício	Amortizações acumuladas	Anos de vida esperada	Valor patrimonial líquido
4263												
	2008	106 03 11	1	2008	64,88	100,00	Específica	64,88	0,00	64,88	0	0,00
	2008	106 03 11	1	2008	285,52	20,00	Geral	57,10	57,10	114,20	3	171,32
	2008	106 03 15	1	2008	98,15	100,00	Específica	98,15	0,00	98,15	0	0,00
	2008	106 03 18	4	2008	4.696,92	14,28	Geral	670,72	670,72	1.341,44	5	3.355,48
	2008	106 03 99	13	2008	549,56	100,00	Específica	549,56	0,00	549,56	0	0,00
	2008	107 01 01	1	2008	0,00	12,50	Geral	0,00	0,00	0,00	8	0,00
	2008	107 01 21	10	2008	149,00	100,00	Específica	149,00	0,00	149,00	0	0,00
	2008	107 01 21	57	2008	0,00	12,50	Geral	0,00	0,00	0,00	8	0,00
	2008	107 01 22	32	2008	0,00	12,50	Geral	0,00	0,00	0,00	8	0,00
	2008	107 01 99	56	2008	147,12	100,00	Específica	147,12	0,00	147,12	0	0,00
	2008	107 01 99	13	2008	0,00	12,50	Geral	0,00	0,00	0,00	0	0,00
	2008	107 02 15	4	2008	0,00	12,50	Geral	0,00	0,00	0,00	0	0,00
	2008	118 07 01	1	2008	72,88	100,00	Específica	72,88	0,00	72,88	0	0,00
	2008	118 07 01	1	2008	3.971,35	20,00	Geral	794,27	794,27	1.588,54	0	2.382,81
	2008	113 01 06	2	2008	586,56	12,50	Geral	73,32	73,32	146,64	6	439,92
	2009	101 01 07	1	2009	1.007,15	25,00	Geral	0,00	251,79	251,79	3	755,36
	2009	101 01 27	1	2009	2.253,29	25,00	Geral	0,00	563,32	563,32	3	1.689,97
	2009	103 01 08	20	2009	58.226,65	12,50	Geral	0,00	7.278,38	7.278,38	7	50.948,47
	2009	103 01 08	1	2009	0,00	12,50	Geral	0,00	0,00	0,00	8	0,00
	2009	103 01 10	1	2009	94,88	100,00	Específica	0,00	94,88	94,88	0	0,00
	2009	103 01 99	1	2009	0,00	12,50	Geral	0,00	0,00	0,00	8	0,00




## Mapa síntese por conta

Ano:

Ano: 2009

Classificação patrimonial	Ano início utilização	GH	Nº de bens	Ano económico	Valor inicial bruto	Taxa	Tipo de Taxa	Amortizações de exercícios anteriores	Amortizações do exercício	Amortizações acumuladas	Anos de vida esperada	Valor patrimonial líquido
4263												
	2009	103 02 02	12	2009	34,98	100,00	Específica	0,00	34,98	34,98	0	0,00
	2009	103 02 02	1	2009	0,00	12,50	Geral	0,00	0,00	0,00	8	0,00
	2009	103 02 03	2	2009	165,05	100,00	Específica	0,00	165,05	165,05	0	0,00
	2009	103 02 04	6	2009	602,98	100,00	Específica	0,00	602,98	602,98	0	0,00
	2009	103 02 04	1	2009	0,00	20,00	Geral	0,00	0,00	0,00	5	0,00
	2009	103 02 08	50	2009	151,80	100,00	Específica	0,00	151,80	151,80	0	0,00
	2009	103 02 08	30	2009	0,00	12,50	Geral	0,00	0,00	0,00	8	0,00
	2009	103 02 11	1	2009	2.232,80	20,00	Geral	0,00	446,56	446,56	4	1.786,24
	2009	103 02 99	1	2009	179,90	100,00	Específica	0,00	179,90	179,90	0	0,00
	2009	103 03 01	17	2009	2.819,55	100,00	Específica	0,00	2.819,55	2.819,55	0	0,00
	2009	103 03 01	31	2009	74.350,35	20,00	Geral	0,00	14.870,08	14.870,08	4	59,27
	2009	103 03 03	1	2009	109,69	100,00	Específica	0,00	109,69	109,69	0	0,00
	2009	103 03 05	1	2009	366,46	20,00	Geral	0,00	73,29	73,29	4	293,17
	2009	103 03 05	1	2009	0,00	20,00	Geral	0,00	0,00	0,00	0	0,00
	2009	104 06 19	11	2009	1.086,38	100,00	Específica	0,00	1.086,38	1.086,38	0	0,00
	2009	104 06 19	3	2009	1.107,84	20,00	Geral	0,00	221,56	221,56	4	886,28
	2009	106 02 17	2	2009	0,00	12,50	Geral	0,00	0,00	0,00	8	0,00
	2009	106 03 14	1	2009	691,79	14,28	Geral	0,00	98,79	98,79	6	593,00
	2009	106 03 15	33	2009	3.824,53	100,00	Específica	0,00	3.824,53	3.824,53	0	0,00
	2009	106 03 17	2	2009	151,80	100,00	Específica	0,00	151,80	151,80	0	0,00
	2009	106 03 18	20	2009	14.691,47	14,28	Geral	0,00	2.097,91	2.097,91	6	12.593,56



Mapa síntese por conta


Ano:

Ano: 2009

Classificação patrimonial	Ano início utilização	GH	Nº de bens	Ano económico	Valor inicial bruto	Taxa	Tipo de Taxa	Amortizações de exercícios anteriores	Amortizações do exercício	Amortizações acumuladas	Anos de vida esperada	Valor patrimonial líquido
4263												
	2009	106 03 99	10	2009	811,16	100,00	Específica	0,00	811,16	811,16	0	0,00
	2009	107 01 21	67	2009	688,59	100,00	Específica	0,00	688,59	688,59	0	0,00
	2009	107 01 21	1	2009	0,00	100,00	Geral	0,00	0,00	0,00	0	0,00
	2009	107 01 21	37	2009	0,00	12,50	Geral	0,00	0,00	0,00	8	0,00
	2009	107 01 22	186	2009	0,00	12,50	Geral	0,00	0,00	0,00	8	0,00
	2009	107 01 99	9	2009	0,00	12,50	Geral	0,00	0,00	0,00	8	0,00
	2009	107 02 15	3	2009	0,00	12,50	Geral	0,00	0,00	0,00	8	0,00
	2009	107 02 16	8	2009	0,00	33,33	Geral	0,00	0,00	0,00	3	0,00
	2009	110 18 05	2	2009	7.443,36	20,00	Geral	0,00	1.488,67	1.488,67	4	5.954,69
<b>Totais da conta 4263:</b>			3601		1.249.259,76			993.568,35	63.531,40	1.057.099,75		192.160,01
<b>Totais finais:</b>			3601		1.249.259,76			993.568,35	63.531,40	1.057.099,75		192.160,01

Nota: Os valores do mapa relativos às Amortizações do Exercício, correspondem ao saldo das amortizações do ano na conta equivalente.

Assim, caso tenham sido efectuadas transferências de conta de bens no ano, não poderá comparar estes valores com mapas de movimentos do exercício na 66/68 ou mesmo 48.

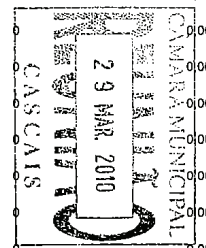


## Mapa síntese por conta

Ano: 2009

Ano: 2009

Classificação patrimonial	Ano início utilização	GH	Nº de bens	Ano económico	Valor inicial bruto	Taxa	Tipo de Taxa	Amortizações de exercícios anteriores	Amortizações do exercício	Amortizações acumuladas	Anos de vida esperada	Valor patrimonial líquido
429												
1991	107 03 03		1	2002	18,24	12,50	Geral	18,24	0,00	18,24	0	0,00
1992	107 01 99		5	2002	565,50	12,50	Geral	565,50	0,00	565,50	0	0,00
1992	107 05 02		2	2002	123,10	12,50	Geral	123,10	0,00	123,10	0	0,00
1995	107 01 06		3	2002	328,76	12,50	Geral	328,76	0,00	328,76	0	0,00
1995	107 01 13		4	2002	200,02	12,50	Geral	200,02	0,00	200,02	0	0,00
1995	107 01 99		109	2002	915,79	12,50	Geral	943,23	-27,44	915,79	0	0,00
1995	107 02 16		3	2002	1.025,69	33,33	Geral	1.025,69	0,00	1.025,69	0	0,00
1995	107 02 16		1	2002	0,00	33,33	Geral	0,00	0,00	0,00	3	0,00
1995	107 02 20		1	2002	548,68	20,00	Geral	548,68	0,00	548,68	0	0,00
1995	107 04 01		1	2002	8.814,60	12,50	Geral	8.814,60	0,00	8.814,60	0	0,00
1995	107 04 15		1	2002	74,67	12,50	Geral	74,67	0,00	74,67	0	0,00
1995	107 05 02		3	2002	257,37	12,50	Geral	257,37	0,00	257,37	0	0,00
1996	107 01 02		3	2002	773,14	12,50	Geral	773,14	0,00	773,14	0	0,00
1996	107 01 02		8	2002	702,08	100,00	Específica	702,08	0,00	702,08	0	0,00
1996	107 01 06		3	2002	666,63	12,50	Geral	666,63	0,00	666,63	0	0,00
1996	107 01 06		7	2002	681,82	100,00	Específica	681,82	0,00	681,82	0	0,00
1996	107 01 22		3	2002	1.122,30	12,50	Geral	1.122,30	0,00	1.122,30	0	0,00
1996	107 01 24		3	2002	3.942,05	12,50	Geral	3.942,05	0,00	3.942,05	0	0,00
1996	107 01 26		4	2002	3.786,13	12,50	Geral	3.786,13	0,00	3.786,13	0	0,00
1996	107 01 99		2	2002	21,20	100,00	Específica	21,20	0,00	21,20	0	0,00
1996	107 02 06		2	2002	96,62	100,00	Específica	96,62	0,00	96,62	0	0,00




Mapa síntese por conta

Ano:

Ano: 2009

Classificação patrimonial	Ano início utilização	GH	Nº de bens	Ano económica	Valor inicial bruto	Taxa	Tipo de Taxa	Amortizações de exercícios anteriores	Amortizações do exercício	Amortizações acumuladas	Anos de vida esperada	Valor patrimonial líquido
429												
	1996	107 02 15	3	2002	587,24	12,50	Geral	587,24	0,00	587,24	0	0,00
	1996	107 02 15	13	2002	1.246,96	100,00	Específica	1.246,96	0,00	1.246,96	0	0,00
	1996	107 02 20	9	2002	1.683,45	20,00	Geral	1.683,45	0,00	1.683,45	0	0,00
	1996	107 03 03	6	2002	330,56	100,00	Específica	330,56	0,00	330,56	0	0,00
	1996	107 04 01	1	2002	2.659,04	0,00	Específica	2.513,58	0,00	2.513,58	0	145,46
	1996	107 04 01	12	2002	25.276,04	12,50	Geral	25.276,04	0,00	25.276,04	0	0,00
	1996	107 04 01	1	2002	2.389,92	100,00	Específica	2.389,92	0,00	2.389,92	0	0,00
	1996	107 04 04	1	2002	309,25	12,50	Geral	309,25	0,00	309,25	0	0,00
	1996	107 04 04	2	2002	349,16	100,00	Específica	349,16	0,00	349,16	0	0,00
	1996	107 04 14	1	2002	54,97	100,00	Específica	54,97	0,00	54,97	0	0,00
	1996	107 05 02	3	2002	284,81	100,00	Específica	284,81	0,00	284,81	0	0,00
	1996	107 05 07	5	2002	132,20	100,00	Específica	132,20	0,00	132,20	0	0,00
	1996	107 05 14	1	2002	59,86	100,00	Específica	59,86	0,00	59,86	0	0,00
	1996	107 05 99	2	2002	437,94	12,50	Geral	437,94	0,00	437,94	0	0,00
	1996	107 05 08	1	2002	189,54	100,00	Específica	189,54	0,00	189,54	0	0,00
	1997	102 01 99	1	2002	423,98	14,28	Geral	423,98	0,00	423,98	0	0,00
	1997	107 01 02	6	2002	624,48	100,00	Específica	624,48	0,00	624,48	0	0,00
	1997	107 01 06	6	2002	1.032,54	100,00	Específica	1.032,54	0,00	1.032,54	0	0,00
	1997	107 01 26	1	2002	1.283,03	12,50	Geral	1.283,03	0,00	1.283,03	0	0,00
	1997	107 01 99	24	2002	370,05	100,00	Específica	370,05	0,00	370,05	0	0,00
	1997	107 02 06	1	2002	49,80	100,00	Específica	49,80	0,00	49,80	0	0,00




Mapa síntese por conta

Ano:

Ano: 2009

Classificação patrimonial	Ano início utilização	GH	Nº de bens	Ano económico	Valor inicial bruto	Taxa	Tipo de Taxa	Amortizações de exercícios anteriores	Amortizações do exercício	Amortizações acumuladas	Anos de vida esperada	Valor patrimonial líquido
429												
	1997	107 03 03	7	2002	138,27	100,00	Específica	138,27	0,00	138,27	0	0,00
	1997	107 04 01	7	2002	6.995,65	12,50	Geral	6.995,65	0,00	6.995,65	0	0,00
	1997	107 04 01	1	2002	1.799,25	100,00	Específica	1.799,25	0,00	1.799,25	1	0,00
	1997	107 05 02	21	2002	1.496,40	100,00	Específica	1.571,22	-74,82	1.496,40	0	0,00
	1997	105 01 02	1	2002	45,39	100,00	Específica	45,39	0,00	45,39	0	0,00
	1997	107 05 08	2	2002	438,32	12,50	Geral	438,32	0,00	438,32	0	0,00
	1997	107 05 08	1	2002	147,59	100,00	Específica	147,59	0,00	147,59	0	0,00
	1998	107 01 06	2	2002	339,19	100,00	Específica	339,19	0,00	339,19	0	-0,00
	1998	107 01 13	16	2002	199,36	100,00	Específica	199,36	0,00	199,36	0	0,00
	1998	107 01 24	1	2002	847,96	12,50	Geral	847,96	0,00	847,96	0	0,00
	1998	107 01 99	6	2002	67,18	100,00	Específica	67,18	0,00	67,18	0	0,00
	1998	107 02 99	1	2002	80,31	100,00	Específica	80,31	0,00	80,31	0	0,00
	1998	107 02 99	1	2002	428,77	100,00	Específica	428,77	0,00	428,77	1	0,00
	1998	107 03 03	5	2002	343,03	100,00	Específica	343,03	0,00	343,03	0	0,00
	1998	107 04 01	6	2002	9.368,54	12,50	Geral	10.181,58	-813,04	9.368,54	0	0,00
	1998	107 04 01	1	2002	2.322,98	100,00	Específica	2.322,98	0,00	2.322,98	1	0,00
	1998	107 04 06	1	2002	592,59	12,50	Geral	592,59	0,00	592,59	0	0,00
	1998	107 04 15	1	2002	24,73	100,00	Específica	24,73	0,00	24,73	0	0,00
	1998	107 05 02	2	2002	124,66	100,00	Específica	124,66	0,00	124,66	0	0,00
	1998	107 05 14	25	2002	1.620,00	100,00	Específica	1.620,00	0,00	1.620,00	0	0,00
	1998	107 06 02	1	2002	820,02	14,28	Geral	820,02	0,00	820,02	0	0,00




## Mapa síntese por conta

Ano:

Ano: 2009

Classificação patrimonial	Ano início utilização	GH	Nº de bens	Ano económico	Valor inicial bruto	Taxa	Tipo de Taxa	Amortizações de exercícios anteriores	Amortizações do exercício	Amortizações acumuladas	Anos de vida esperada	Valor patrimonial líquido
429												
	1999	107 02 15	1	2002	127,94	100,00	Específica	127,94	0,00	127,94	0	0,00
	1999	107 02 16	3	2002	411,51	33,33	Geral	411,51	0,00	411,51	0	0,00
	1999	107 04 01	3	2002	4.788,45	12,50	Geral	4.788,45	0,00	4.788,45	1	0,00
	1999	107 04 14	1	2002	35,51	100,00	Específica	35,51	0,00	35,51	0	0,00
	1999	107 05 02	2	2002	122,08	100,00	Específica	122,08	0,00	122,08	0	0,00
	1999	107 05 07	2	2002	26,04	100,00	Específica	26,04	0,00	26,04	0	0,00
	2000	102 01 09	3	2002	333,20	100,00	Específica	333,20	0,00	333,20	0	0,00
	2000	102 01 09	1	2002	0,00	50,00	Específica	625,00	-625,00	0,00	1	0,00
	2000	102 01 99	14	2002	1.920,38	100,00	Específica	1.920,38	0,00	1.920,38	0	0,00
	2000	102 01 99	2	2002	1.054,96	14,28	Geral	1.054,96	0,00	1.054,96	1	0,00
	2000	104 09 01	2	2002	1.638,96	0,00	Específica	99,76	0,00	99,76	1	539,20
	2000	104 09 01	12	2002	1.089,63	100,00	Específica	1.089,63	0,00	1.089,63	0	0,00
	2000	104 09 01	4	2002	4.199,88	12,50	Geral	4.199,88	0,00	4.199,88	0	0,00
	2000	104 09 04	11	2002	1.052,45	100,00	Específica	1.052,45	0,00	1.052,45	0	0,00
	2000	104 09 04	2	2002	483,83	12,50	Geral	483,83	0,00	483,83	1	0,00
	2000	104 09 99	1	2002	124,70	100,00	Específica	124,70	0,00	124,70	0	0,00
	2000	104 09 99	1	2002	239,42	12,50	Geral	239,42	0,00	239,42	1	0,00
	2000	107 01 02	49	2002	3.773,46	100,00	Específica	3.765,55	-79,85	3.685,70	0	87,76
	2000	107 01 02	135	2002	39.398,61	12,50	Geral	39.820,09	-421,48	39.398,61	1	0,00
	2000	107 01 04	1	2002	249,40	12,50	Geral	249,40	0,00	249,40	1	0,00
	2000	107 01 06	129	2002	11.346,52	100,00	Específica	11.346,52	0,00	11.346,52	0	0,00






### Mapa síntese por conta

Ano:

Ano: 2009

Classificação patrimonial	Ano início utilização	GH	Nº de bens	Ano económico	Valor inicial bruto	Taxa	Tipo de Taxa	Amortizações de exercícios anteriores	Amortizações do exercício	Amortizações acumuladas	Anos de vida esperada	Valor patrimonial líquido
429												
	2000	107 01 07	4	2002	61,84	100,00	Específica	61,84	0,00	61,84	0	0,00
	2000	107 01 09	1	2002	59,86	100,00	Específica	59,86	0,00	59,86	0	0,00
	2000	107 01 09	5	2002	2.107,43	12,50	Geral	2.107,43	0,00	2.107,43	1	0,00
	2000	107 01 13	17	2002	925,14	100,00	Específica	925,14	0,00	925,14	0	0,00
	2000	107 01 15	1	2002	63,60	100,00	Específica	63,60	0,00	63,60	0	0,00
	2000	107 01 16	1	2002	123,65	100,00	Específica	123,65	0,00	123,65	0	0,00
	2000	107 01 16	2	2002	753,39	12,50	Geral	753,39	0,00	753,39	1	0,00
	2000	107 01 17	2	2002	789,90	12,50	Geral	789,90	0,00	789,90	1	0,00
	2000	107 01 21	11	2002	754,36	100,00	Específica	754,36	0,00	754,36	0	0,00
	2000	107 01 21	3	2002	927,90	12,50	Geral	927,90	0,00	927,90	0	0,00
	2000	107 01 22	20	2002	2.782,23	100,00	Específica	2.782,23	0,00	2.782,23	0	0,00
	2000	107 01 22	4	2002	1.668,42	12,50	Geral	1.668,42	0,00	1.668,42	0	0,00
	2000	107 01 23	1	2002	577,11	12,50	Geral	577,11	0,00	577,11	0	0,00
	2000	107 01 24	20	2002	2.499,18	100,00	Específica	2.499,18	0,00	2.499,18	0	0,00
	2000	107 01 24	4	2002	1.893,40	12,50	Geral	1.893,40	0,00	1.893,40	0	0,00
	2000	107 01 26	4	2002	1.500,65	12,50	Geral	1.500,65	0,00	1.500,65	1	0,00
	2000	107 01 99	71	2002	1.702,50	100,00	Específica	1.863,03	-176,58	1.686,45	0	16,05
	2000	107 01 99	6	2002	11.139,99	12,50	Geral	11.139,99	0,00	11.139,99	1	0,00
	2000	107 02 04	3	2002	1.421,58	25,00	Geral	1.421,58	0,00	1.421,58	0	0,00
	2000	107 02 06	58	2002	2.926,03	100,00	Específica	2.926,03	0,00	2.926,03	0	0,00
	2000	107 02 15	25	2002	2.627,06	100,00	Específica	2.627,06	0,00	2.627,06	0	0,00




## Mapa síntese por conta

Ano:

Ano: 2009

Classificação patrimonial	Ano início utilização	GH	Nº de bens	Ano económico	Valor inicial bruto	Taxa	Tipo de Taxa	Amortizações de exercícios anteriores	Amortizações do exercício	Amortizações acumuladas	Anos de vida esperada	Valor patrimonial líquido
429	2000	107 02 15	190	2002	46.767,17	12,50	Geral	46.767,17	0,00	46.767,17	1	0,00
	2000	107 02 16	2	2002	329,20	33,33	Geral	329,20	0,00	329,20	0	0,00
	2000	107 02 20	11	2002	7.626,60	20,00	Geral	7.626,60	0,00	7.626,60	0	0,00
	2000	107 02 20	5	2002	525,99	100,00	Específica	525,99	0,00	525,99	0	0,00
	2000	107 02 99	3	2002	137,17	100,00	Específica	137,17	0,00	137,17	0	0,00
	2000	107 02 99	1	2002	3.740,98	12,50	Geral	3.740,98	0,00	3.740,98	1	0,00
	2000	107 03 01	4	2002	239,68	100,00	Específica	239,68	0,00	239,68	0	0,00
	2000	107 03 03	1	2002	13,64	12,50	Geral	13,64	0,00	13,64	0	0,00
	2000	107 03 03	101	2002	4.949,07	100,00	Específica	4.949,07	0,00	4.949,07	0	0,00
	2000	107 03 03	13	2002	4.671,23	12,50	Geral	4.671,23	0,00	4.671,23	1	0,00
	2000	107 03 04	2	2002	399,04	100,00	Específica	399,04	0,00	399,04	0	0,00
	2000	107 03 04	1	2002	288,31	12,50	Geral	288,31	0,00	288,31	1	0,00
	2000	107 04 01	11	2002	10.053,34	100,00	Específica	12.470,57	-2.417,23	10.053,34	0	0,00
	2000	107 04 01	193	2002	298.944,38	12,50	Geral	378.569,98	-79.625,60	298.944,38	1	0,00
	2000	107 04 04	15	2002	6.599,19	12,50	Geral	6.599,19	0,00	6.599,19	1	0,00
	2000	107 04 07	1	2002	76,07	100,00	Específica	76,07	0,00	76,07	0	0,00
	2000	107 04 07	1	2002	436,45	12,50	Geral	436,45	0,00	436,45	1	0,00
	2000	107 04 11	1	2002	74,82	100,00	Específica	74,82	0,00	74,82	0	0,00
	2000	107 04 14	37	2002	3.960,96	100,00	Específica	3.960,96	0,00	3.960,96	0	0,00
	2000	107 04 14	2	2002	1.306,35	12,50	Geral	1.306,35	0,00	1.306,35	1	0,00
	2000	107 04 15	53	2002	3.658,76	100,00	Específica	3.658,76	0,00	3.658,76	0	0,00




## Mapa síntese por conta

Ano:

Ano: 2009

Classificação patrimonial	Ano início utilização	GH	Nº de bens	Ano económico	Valor inicial bruto	Taxa	Tipo de Taxa	Amortizações de exercícios anteriores	Amortizações do exercício	Amortizações acumuladas	Anos de vida esperada	Valor patrimonial líquido
429	2000	107 05 02	1	2002	109,31	12,50	Geral	109,31	0,00	109,31	0	0,00
	2000	107 05 02	64	2002	6.812,65	100,00	Específica	6.943,83	-131,18	6.812,65	0	0,00
	2000	107 05 02	2	2002	3.670,73	12,50	Geral	3.670,73	0,00	3.670,73	1	0,00
	2000	107 05 07	6	2002	118,38	100,00	Específica	118,38	0,00	118,38	0	0,00
	2000	107 05 11	1	2002	506,32	12,50	Geral	506,32	0,00	506,32	1	0,00
	2000	107 05 99	6	2002	792,58	100,00	Específica	792,58	0,00	792,58	0	0,00
	2000	107 05 99	4	2002	4.115,94	12,50	Geral	4.115,94	0,00	4.115,94	1	0,00
	2000	107 09 03	8	2002	509,79	100,00	Específica	509,79	0,00	509,79	0	0,00
	2000	107 09 03	1	2002	224,46	12,50	Geral	224,46	0,00	224,46	1	0,00
	2000	118 02 01	1	2002	374,10	12,50	Geral	374,10	0,00	374,10	1	0,00
	2000	118 03 01	1	2002	773,14	12,50	Geral	773,14	0,00	773,14	1	0,00
	2000	118 04 01	2	2002	461,39	10,00	Geral	415,26	46,13	461,39	0	0,00
	2000	118 04 01	1	2002	124,70	100,00	Específica	124,70	0,00	124,70	0	0,00
	2000	118 04 02	1	2002	187,05	100,00	Específica	187,05	0,00	187,05	0	0,00
	2000	118 04 02	1	2002	299,28	12,50	Geral	299,28	0,00	299,28	1	0,00
	2000	118 07 01	7	2002	4.182,43	20,00	Geral	4.182,43	0,00	4.182,43	0	0,00
	2000	105 01 02	1	2002	45,39	100,00	Específica	45,39	0,00	45,39	0	0,00
	2000	107 05 08	1	2002	147,59	100,00	Específica	147,59	0,00	147,59	0	0,00
	2000	107 05 08	7	2002	1.585,57	12,50	Geral	1.585,57	0,00	1.585,57	1	0,00
	2000	105 07 01	1	2002	426,97	12,50	Geral	426,97	0,00	426,97	1	0,00
	2000	104 01 06	12	2002	5.316,19	12,50	Geral	5.316,19	0,00	5.316,19	1	0,00




## Mapa síntese por conta

Ano:

Ano: 2009

Classificação patrimonial	Ano início utilização	GH	Nº de bens	Ano económico	Valor inicial bruto	Taxa	Tipo de Taxa	Amortizações de exercícios anteriores	Amortizações do exercício	Amortizações acumuladas	Anos de vida esperada	Valor patrimonial líquido
429												
	2000	104 01 18	8	2002	296,79	100,00	Específica	296,79	0,00	296,79	0	0,00
	2000	104 03 21	1	2002	42,40	100,00	Específica	42,40	0,00	42,40	0	0,00
	2000	105 01 09	1	2002	374,10	33,33	Geral	374,10	0,00	374,10	0	0,00
	2000	105 01 41	1	2002	38,66	100,00	Específica	38,66	0,00	38,66	0	0,00
	2000	105 02 01	1	2002	228,45	14,28	Geral	228,45	0,00	228,45	1	0,00
	2000	105 04 02	1	2002	37,41	100,00	Específica	37,41	0,00	37,41	0	0,00
	2000	105 04 06	1	2002	178,57	100,00	Específica	178,57	0,00	178,57	0	0,00
	2000	105 04 06	1	2002	243,16	12,50	Geral	243,16	0,00	243,16	1	0,00
	2000	105 04 99	1	2002	88,13	100,00	Específica	88,13	0,00	88,13	0	0,00
	2001	102 01 09	2	2002	64,67	100,00	Específica	129,34	-64,67	64,67	0	0,00
	2001	103 02 11	1	2002	389,06	20,00	Geral	389,06	0,00	389,06	0	0,00
	2001	106 03 13	1	2002	548,68	14,28	Geral	548,68	0,00	548,68	1	0,00
	2001	106 03 17	1	2002	1.431,55	14,28	Geral	1.431,55	0,00	1.431,55	1	0,00
	2001	106 03 99	1	2002	294,24	14,28	Geral	294,24	0,00	294,24	1	0,00
	2001	107 01 02	29	2002	2.473,41	100,00	Específica	2.473,41	0,00	2.473,41	0	0,00
	2001	107 01 03	4	2002	199,52	100,00	Específica	199,52	0,00	199,52	0	0,00
	2001	107 01 06	37	2002	3.261,28	100,00	Específica	3.261,28	0,00	3.261,28	0	0,00
	2001	107 01 13	6	2002	407,71	100,00	Específica	407,71	0,00	407,71	0	0,00
	2001	107 01 16	3	2002	370,95	100,00	Específica	370,95	0,00	370,95	0	0,00
	2001	107 01 21	5	2002	60,55	100,00	Específica	68,83	-8,28	60,55	0	0,00
	2001	107 01 26	1	2002	1.975,24	12,50	Geral	1.975,24	0,00	1.975,24	0	0,00




## Mapa síntese por conta

Ano:

Ano: 2009

Classificação patrimonial	Ano início utilização	GH	Nº de bens	Ano económico	Valor inicial bruto	Taxa	Tipo de Taxa	Amortizações de exercícios anteriores	Amortizações do exercício	Amortizações acumuladas	Anos de vida esperada	Valor patrimonial líquido
429												
2001	107 01 26		1	2002	98,76	100,00	Específica	98,76	0,00	98,76	0	0,00
2001	107 01 99		91	2002	1.218,93	100,00	Específica	1.223,81	-4,88	1.218,93	0	0,00
2001	107 02 04		1	2002	110,00	100,00	Específica	110,00	0,00	110,00	0	0,00
2001	107 02 15		2	2002	254,34	100,00	Específica	254,34	0,00	254,34	0	0,00
2001	107 02 16		5	2002	1.187,32	33,33	Geral	1.187,32	0,00	1.187,32	0	0,00
2001	107 02 16		11	2002	1.187,45	100,00	Específica	1.187,45	0,00	1.187,45	0	0,00
2001	107 02 99		9	2002	342,90	100,00	Específica	342,90	0,00	342,90	0	0,00
2001	107 03 03		1	2002	13,64	100,00	Específica	13,64	0,00	13,64	0	0,00
2001	107 03 04		12	2002	5.811,02	12,50	Geral	5.811,02	0,00	5.811,02	0	0,00
2001	107 03 06		1	2002	50,38	100,00	Específica	50,38	0,00	50,38	0	0,00
2001	107 03 99		1	2002	55,87	100,00	Específica	55,87	0,00	55,87	0	0,00
2001	107 04 01		8	2002	10.969,15	12,50	Geral	10.969,15	0,00	10.969,15	0	0,00
2001	107 04 04		5	2002	1.159,54	12,50	Geral	1.159,54	0,00	1.159,54	0	0,00
2001	107 04 07		2	2002	1.446,52	12,50	Geral	1.446,52	0,00	1.446,52	0	0,00
2001	107 04 15		3	2002	144,68	100,00	Específica	144,68	0,00	144,68	0	0,00
2001	107 04 15		1	2002	0,00	12,50	Geral	0,00	0,00	0,00	8	0,00
2001	107 04 99		2	2002	818,02	12,50	Geral	818,02	0,00	818,02	0	0,00
2001	107 05 02		20	2002	1.550,11	100,00	Específica	1.550,11	0,00	1.550,11	0	0,00
2001	118 03 02		2	2002	23.079,38	14,28	Geral	23.079,38	0,00	23.079,38	1	0,00
2001	118 07 01		5	2002	5.252,34	20,00	Geral	5.252,34	0,00	5.252,34	0	0,00
2001	118 07 99		14	2002	13.617,24	12,50	Geral	13.617,24	0,00	13.617,24	0	0,00




Mapa síntese por conta

Ano:

Ano: 2009

Classificação patrimonial	Ano início utilização	GH	Nº de bens	Ano económico	Valor inicial bruto	Taxa	Tipo de Taxa	Amortizações de exercícios anteriores	Amortizações do exercício	Amortizações acumuladas	Anos de vida esperada	Valor patrimonial líquido
429												
	2001	104 01 06	1	2002	187,05	100,00	Específica	187,05	0,00	187,05	0	0,00
	2001	105 04 08	2	2002	3.950,48	12,50	Geral	3.950,48	0,00	3.950,48	0	0,00
	2002	102 01 99	2	2002	39,81	100,00	Específica	39,81	0,00	39,81	0	0,00
	2002	103 01 05	1	2002	0,00	12,50	Geral	0,00	0,00	0,00	8	0,00
	2002	104 06 18	1	2002	1.368,91	20,00	Geral	1.368,91	0,00	1.368,91	1	0,00
	2002	104 06 19	1	2002	187,00	100,00	Específica	187,00	0,00	187,00	0	0,00
	2002	105 06 03	1	2002	2.372,86	20,00	Geral	2.372,86	0,00	2.372,86	1	0,00
	2002	105 06 13	1	2002	62,25	100,00	Específica	62,25	0,00	62,25	0	0,00
	2002	106 02 17	1	2002	150,00	100,00	Específica	150,00	0,00	150,00	0	0,00
	2002	106 03 11	2	2002	44,86	100,00	Específica	44,86	0,00	44,86	0	0,00
	2002	106 03 15	2	2002	253,78	100,00	Específica	253,78	0,00	253,78	0	0,00
	2002	106 03 17	1	2002	190,37	100,00	Específica	190,37	0,00	190,37	0	0,00
	2002	106 03 18	3	2002	1.829,26	14,28	Geral	1.829,26	0,00	1.829,26	0	0,00
	2002	106 03 99	1	2002	124,20	100,00	Específica	124,20	0,00	124,20	0	0,00
	2002	107 01 06	35	2002	3.185,19	100,00	Específica	3.185,19	0,00	3.185,19	0	0,00
	2002	107 01 06	2	2002	0,00	12,50	Geral	0,00	0,00	0,00	8	0,00
	2002	107 01 09	1	2002	338,92	12,50	Geral	296,59	42,33	338,92	0	0,00
	2002	107 01 13	5	2002	256,00	100,00	Específica	256,00	0,00	256,00	0	0,00
	2002	107 01 21	12	2002	0,00	12,50	Geral	0,00	0,00	0,00	8	0,00
	2002	107 01 22	6	2002	293,05	100,00	Específica	293,05	0,00	293,05	0	0,00
	2002	107 01 22	5	2002	0,00	12,50	Geral	0,00	0,00	0,00	8	0,00

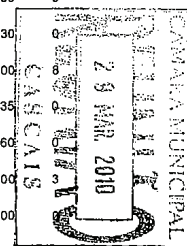


## Mapa síntese por conta

Ano:

Ano: 2009

Classificação patrimonial	Ano início utilização	GH	Nº de bens	Ano económico	Valor inicial bruto	Taxa	Tipo de Taxa	Amortizações de exercícios anteriores	Amortizações do exercício	Amortizações acumuladas	Anos de vida esperada	Valor patrimonial líquido
429												
	2002	107 01 24	4	2002	1.795,68	12,50	Geral	1.571,22	224,46	1.795,68	0	0,00
	2002	107 01 99	99	2002	1.017,43	100,00	Específica	1.010,01	0,00	1.010,01	0	7,42
	2002	107 01 99	49	2002	0,00	12,50	Geral	0,00	0,00	0,00	8	0,00
	2002	107 02 04	3	2002	2.787,30	25,00	Geral	2.787,30	0,00	2.787,30	0	0,00
	2002	107 02 04	2	2002	337,07	100,00	Específica	337,07	0,00	337,07	0	0,00
	2002	107 02 06	5	2002	522,30	100,00	Específica	522,30	0,00	522,30	0	0,00
	2002	107 02 06	2	2002	0,00	12,50	Geral	0,00	0,00	0,00	8	0,00
	2002	107 02 15	2	2002	583,00	12,50	Geral	510,16	72,84	583,00	0	0,00
	2002	107 02 15	31	2002	393,30	100,00	Específica	393,30	0,00	393,30	0	0,00
	2002	107 02 15	3	2002	0,00	12,50	Geral	0,00	0,00	0,00	8	0,00
	2002	107 02 16	1	2002	269,35	33,33	Geral	269,35	0,00	269,35	0	0,00
	2002	107 02 16	23	2002	2.141,60	100,00	Específica	2.141,60	0,00	2.141,60	0	0,00
	2002	107 02 16	16	2002	0,00	33,33	Geral	0,00	0,00	0,00	3	0,00
	2002	107 02 20	1	2002	55,00	100,00	Específica	55,00	0,00	55,00	0	0,00
	2002	107 03 01	6	2002	262,08	100,00	Específica	262,08	0,00	262,08	0	0,00
	2002	107 03 03	8	2002	634,72	100,00	Específica	634,72	0,00	634,72	0	0,00
	2002	107 03 03	2	2002	0,00	12,50	Geral	0,00	0,00	0,00	8	0,00
	2002	107 04 01	7	2002	8.978,85	12,50	Geral	7.856,52	1.122,33	8.978,85	0	0,00
	2002	107 04 01	3	2002	5.096,78	33,33	Específica	4.005,54	1.091,24	5.096,78	0	0,00
	2002	107 04 01	3	2002	0,00	12,50	Geral	0,00	0,00	0,00	8	0,00
	2002	107 04 04	2	2002	582,85	12,50	Geral	510,02	72,83	582,85	0	0,00




Mapa síntese por conta

Ano:

Ano: 2009

Classificação patrimonial	Ano início utilização	GH	Nº de bens	Ano económico	Valor inicial bruto	Taxa	Tipo de Taxa	Amortizações de exercícios anteriores	Amortizações do exercício	Amortizações acumuladas	Anos de vida esperada	Valor patrimonial líquido
429												
	2002	107 04 14	1	2002	50,43	100,00	Específica	50,43	0,00	50,43	0	0,00
	2002	107 04 15	4	2002	257,00	100,00	Específica	257,00	0,00	257,00	0	0,00
	2002	107 04 15	1	2002	0,00	100,00	Específica	13,10	-13,10	0,00	1	0,00
	2002	107 04 15	1	2002	0,00	12,50	Geral	0,00	0,00	0,00	8	0,00
	2002	107 05 02	16	2002	835,75	100,00	Específica	835,75	0,00	835,75	0	0,00
	2002	107 05 02	2	2002	0,00	12,50	Geral	0,00	0,00	0,00	8	0,00
	2002	107 05 04	1	2002	194,00	25,00	Específica	190,86	3,14	194,00	0	0,00
	2002	107 05 04	2	2002	194,00	100,00	Específica	194,00	0,00	194,00	0	0,00
	2002	107 05 07	5	2002	110,45	100,00	Específica	110,45	0,00	110,45	0	0,00
	2002	107 05 99	1	2002	167,23	100,00	Específica	167,23	0,00	167,23	0	0,00
	2002	107 06 02	2	2002	483,44	14,28	Geral	483,44	0,00	483,44	0	0,00
	2002	107 06 04	1	2002	553,85	12,50	Geral	484,61	69,24	553,85	0	0,00
	2002	107 06 04	1	2002	479,91	20,00	Específica	402,53	77,38	479,91	0	0,00
	2002	107 06 04	2	2002	282,42	100,00	Específica	282,42	0,00	282,42	0	0,00
	2002	107 08 01	3	2002	768,69	20,00	Geral	768,69	0,00	768,69	0	0,00
	2002	107 08 01	1	2002	647,06	100,00	Específica	647,06	0,00	647,06	1	0,00
	2002	107 09 99	2	2002	122,00	100,00	Específica	122,00	0,00	122,00	0	0,00
	2002	118 05 04	3	2002	673,46	12,50	Geral	589,26	84,20	673,46	0	0,00
	2002	118 07 01	1	2002	0,00	100,00	Específica	40,26	-40,26	0,00	0	0,00
	2002	118 07 01	2	2002	17.658,00	20,00	Geral	17.658,00	0,00	17.658,00	1	0,00
	2002	118 07 01	2	2002	0,00	20,00	Geral	0,00	0,00	0,00	5	0,00






Mapa síntese por conta

Ano:

Ano: 2009

Classificação patrimonial	Ano início utilização	GH	Nº de bens	Ano económico	Valor inicial bruto	Taxa	Tipo de Taxa	Amortizações de exercícios anteriores	Amortizações do exercício	Amortizações acumuladas	Anos de vida esperada	Valor patrimonial líquido
429	2002	118 07 99	1	2002	10,50	100,00	Específica	10,50	0,00	10,50	0	0,00
	2002	107 05 08	1	2002	277,37	12,50	Geral	242,69	34,68	277,37	0	0,00
	2002	104 03 99	2	2002	1.960,86	14,28	Geral	1.960,86	0,00	1.960,86	0	0,00
	2002	105 01 99	1	2002	99,76	100,00	Específica	99,76	0,00	99,76	0	0,00
	2002	105 04 08	1	2002	65,00	100,00	Específica	65,00	0,00	65,00	0	0,00
	2002	105 04 99	1	2002	265,00	12,50	Geral	231,91	33,09	265,00	0	0,00
	2003	101 01 01	1	2003	900,75	12,50	Geral	675,54	112,59	788,13	1	112,62
	2003	101 01 05	4	2003	285,29	100,00	Específica	285,29	0,00	285,29	0	0,00
	2003	101 01 09	4	2003	496,22	100,00	Específica	496,22	0,00	496,22	0	0,00
	2003	101 01 99	1	2003	99,34	100,00	Específica	99,34	0,00	99,34	0	0,00
	2003	102 01 01	1	2003	3.225,81	12,50	Geral	2.419,38	403,23	2.822,61	1	03,20
	2003	102 01 06	4	2003	518,00	100,00	Específica	518,00	0,00	518,00	0	0,00
	2003	102 01 09	4	2003	18.645,75	14,28	Geral	15.975,66	2.670,09	18.645,75	0	0,00
	2003	102 01 12	1	2003	485,93	20,00	Geral	485,93	0,00	485,93	0	0,00
	2003	102 01 13	5	2003	189,40	100,00	Específica	189,40	0,00	189,40	0	0,00
	2003	102 01 13	1	2003	251,87	12,50	Geral	188,88	31,48	220,36	1	31,51
	2003	102 01 99	4	2003	5.347,84	14,28	Geral	4.582,08	765,76	5.347,84	0	0,00
	2003	102 01 99	1	2003	13.676,76	50,00	Específica	10.754,14	2.922,62	13.676,76	0	0,00
	2003	102 01 99	6	2003	679,60	100,00	Específica	679,60	0,00	679,60	0	0,00
	2003	103 02 11	5	2003	112,85	100,00	Específica	0,00	0,00	0,00	0	112,85
	2003	103 02 11	1	2003	3.829,57	20,00	Geral	3.829,57	0,00	3.829,57	1	0,00




Mapa síntese por conta

Ano:

Ano: 2009

Classificação patrimonial	Ano início utilização	GH	Nº de bens	Ano económico	Valor inicial bruto	Taxa	Tipo de Taxa	Amortizações de exercícios anteriores	Amortizações do exercício	Amortizações acumuladas	Anos de vida esperada	Valor patrimonial líquido
429												
	2003	104 06 11	3	2003	111,82	100,00	Específica	111,82	0,00	111,82	0	0,00
	2003	104 06 12	1	2003	298,78	20,00	Geral	298,78	0,00	298,78	1	0,00
	2003	104 06 18	2	2003	5.988,38	20,00	Geral	5.988,38	0,00	5.988,38	1	0,00
	2003	104 06 19	10	2003	6.731,78	20,00	Geral	8.149,51	-1.417,73	6.731,78	1	0,00
	2003	104 06 22	2	2003	168,05	100,00	Específica	168,05	0,00	168,05	0	0,00
	2003	104 06 22	2	2003	1.139,57	20,00	Geral	1.139,57	0,00	1.139,57	1	0,00
	2003	104 06 27	14	2003	682,27	100,00	Específica	682,27	0,00	682,27	0	0,00
	2003	104 06 99	2	2003	130,04	100,00	Específica	130,04	0,00	130,04	0	0,00
	2003	104 07 06	2	2003	834,05	12,50	Geral	625,56	104,26	729,82	1	104,23
	2003	104 07 99	1	2003	3.125,00	12,50	Geral	2.343,78	390,63	2.734,41	1	390,59
	2003	104 09 01	1	2003	98,65	100,00	Específica	98,65	0,00	98,65	0	0,00
	2003	104 09 01	1	2003	211,99	12,50	Geral	159,00	26,50	185,50	1	26,49
	2003	105 06 01	2	2003	469,54	14,28	Geral	402,30	67,24	469,54	1	0,00
	2003	106 01 04	2	2003	4.705,92	16,67	Específica	3.493,92	606,34	4.100,26	1	605,66
	2003	106 01 06	16	2003	1.825,12	100,00	Específica	1.825,12	0,00	1.825,12	0	0,00
	2003	106 01 09	1	2003	3.543,82	20,00	Geral	3.543,82	0,00	3.543,82	1	0,00
	2003	106 01 99	12	2003	434,91	100,00	Específica	434,91	0,00	434,91	0	0,00
	2003	106 01 99	3	2003	1.589,92	12,50	Geral	1.192,44	198,74	1.391,18	1	198,74
	2003	106 02 99	2	2003	563,16	12,50	Geral	422,40	70,40	492,80	1	70,36
	2003	106 03 05	5	2003	493,08	100,00	Específica	0,00	0,00	0,00	0	493,08
	2003	106 03 05	3	2003	843,34	20,00	Geral	843,34	0,00	843,34	1	0,00




Mapa síntese por conta

Ano:

Ano: 2009

Classificação patrimonial	Ano início utilização	GH	Nº de bens	Ano económico	Valor inicial bruto	Taxa	Tipo de Taxa	Amortizações de exercícios anteriores	Amortizações do exercício	Amortizações acumuladas	Anos de vida esperada	Valor patrimonial líquido
429												
2003	106 03 05		1	2003	0,00	20,00	Geral	0,00	0,00	0,00	5	0,00
2003	106 03 07		1	2003	105,73	100,00	Específica	105,73	0,00	105,73	0	0,00
2003	106 03 10		1	2003	227,92	20,00	Geral	227,92	0,00	227,92	1	0,00
2003	106 03 11		2	2003	199,20	100,00	Específica	199,20	0,00	199,20	0	0,00
2003	106 03 11		1	2003	316,03	20,00	Geral	316,03	0,00	316,03	1	0,00
2003	106 03 12		1	2003	1.953,00	33,33	Específica	1.953,00	0,00	1.953,00	1	0,00
2003	106 03 14		1	2003	2.655,05	14,28	Geral	2.274,84	380,21	2.655,05	0	0,00
2003	106 03 15		2	2003	339,45	100,00	Específica	339,45	0,00	339,45	0	0,00
2003	106 03 17		1	2003	287,51	14,28	Geral	246,36	41,15	287,51	0	0,00
2003	106 03 18		3	2003	1.050,89	14,28	Geral	900,42	150,47	1.050,89	0	0,00
2003	106 03 99		4	2003	4.868,31	14,28	Geral	4.171,26	697,05	4.868,31	0	0,00
2003	106 03 99		25	2003	2.046,95	100,00	Específica	2.046,95	0,00	2.046,95	0	0,00
2003	106 04 99		1	2003	16.514,59	12,50	Geral	12.385,92	2.064,32	14.450,24	1	2.064,35
2003	106 06 09		1	2003	176.781,12	0,00	Geral	0,00	0,00	0,00	0	176.781,12
2003	106 06 24		2	2003	2.887,38	0,00	Geral	0,00	0,00	0,00	0	2.887,38
2003	107 01 02		2	2003	174,82	100,00	Específica	174,82	0,00	174,82	0	0,00
2003	107 01 03		9	2003	524,43	100,00	Específica	524,43	0,00	524,43	0	0,00
2003	107 01 06		1	2003	367,13	12,50	Geral	275,34	45,89	321,23	1	45,90
2003	107 01 06		2	2003	0,00	12,50	Geral	0,00	0,00	0,00	8	0,00
2003	107 01 08		7	2003	1.129,14	100,00	Específica	1.129,14	0,00	1.129,14	0	0,00
2003	107 01 10		6	2003	0,00	14,28	Geral	0,00	0,00	0,00	7	0,00




Mapa síntese por conta

Ano:

Ano: 2009

Classificação patrimonial	Ano início utilização	GH	Nº de bens	Ano económica	Valor inicial bruto	Taxa	Tipo de Taxa	Amortizações de exercícios anteriores	Amortizações do exercício	Amortizações acumuladas	Anos de vida esperada	Valor patrimonial líquido
429	2003	107 01 13	5	2003	276,05	100,00	Específica	276,05	0,00	276,05	0	0,00
	2003	107 01 13	1	2003	353,22	12,50	Geral	264,90	44,15	309,05	1	44,17
	2003	107 01 13	5	2003	0,00	12,50	Geral	0,00	0,00	0,00	8	0,00
	2003	107 01 15	1	2003	250,78	12,50	Geral	188,10	31,35	219,45	1	31,33
	2003	107 01 15	1	2003	0,00	12,50	Geral	0,00	0,00	0,00	8	0,00
	2003	107 01 21	97	2003	0,00	12,50	Geral	0,00	0,00	0,00	8	0,00
	2003	107 01 22	2	2003	119,86	100,00	Específica	119,86	0,00	119,86	0	0,00
	2003	107 01 24	1	2003	713,28	12,50	Geral	534,96	89,16	624,12	1	89,16
	2003	107 01 26	1	2003	161,79	100,00	Específica	161,79	0,00	161,79	0	0,00
	2003	107 01 26	14	2003	19.694,95	12,50	Geral	14.771,40	2.461,90	17.233,30	8	2.461,65
	2003	107 01 99	46	2003	1.520,51	100,00	Específica	1.520,51	0,00	1.520,51	0	0,00
	2003	107 01 99	29	2003	12.913,55	12,50	Geral	9.685,44	1.614,24	11.299,68	8	1.613,87
	2003	107 01 99	141	2003	0,00	12,50	Geral	0,00	0,00	0,00	8	0,00
	2003	107 02 04	5	2003	1.520,81	25,00	Geral	1.520,81	0,00	1.520,81	1	0,00
	2003	107 02 06	1	2003	130,66	100,00	Específica	130,66	0,00	130,66	0	0,00
	2003	107 02 06	2	2003	544,14	12,50	Geral	408,12	68,02	476,14	1	68,00
	2003	107 02 06	2	2003	0,00	12,50	Geral	0,00	0,00	0,00	8	0,00
	2003	107 02 15	1	2003	109,24	100,00	Específica	109,24	0,00	109,24	0	0,00
	2003	107 02 15	47	2003	0,00	12,50	Geral	0,00	0,00	0,00	8	0,00
	2003	107 02 16	2	2003	4.579,85	33,33	Geral	4.579,85	0,00	4.579,85	0	0,00
	2003	107 02 16	7	2003	551,77	100,00	Específica	551,77	0,00	551,77	0	0,00

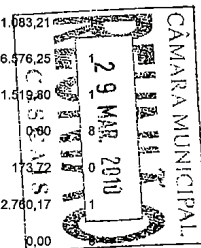


**Mapa síntese por conta**

Ano:

Ano: 2009

Classificação patrimonial	Ano início utilização	GH	Nº de bens	Ano económico	Valor inicial bruto	Taxa	Tipo de Taxa	Amortizações de exercícios anteriores	Amortizações do exercício	Amortizações acumuladas	Anos de vida esperada	Valor patrimonial líquido
429												
	2003	107 02 16	28	2003	0,00	33,33	Geral	0,00	0,00	0,00	3	0,00
	2003	107 02 99	8	2003	590,50	100,00	Específica	590,50	0,00	590,50	0	0,00
	2003	107 03 03	1	2003	20,40	100,00	Específica	20,40	0,00	20,40	0	0,00
	2003	107 03 03	5	2003	1.332,15	12,50	Geral	999,00	166,50	1.165,50	1	166,65
	2003	107 03 03	5	2003	0,00	12,50	Geral	0,00	0,00	0,00	8	0,00
	2003	107 03 99	2	2003	3.787,73	12,50	Geral	2.840,82	473,47	3.314,29	1	473,44
	2003	107 04 01	29	2003	59.173,61	12,50	Geral	44.380,38	7.396,73	51.777,11	1	7.396,50
	2003	107 04 01	1	2003	1.238,25	16,67	Específica	927,98	155,23	1.083,21		155,04
	2003	107 04 01	3	2003	7.795,48	25,00	Específica	5.357,02	1.219,23	6.576,25		1.219,23
	2003	107 04 01	1	2003	1.764,97	33,33	Específica	1.274,70	245,10	1.519,80		245,17
	2003	107 04 01	47	2003	0,00	12,50	Geral	0,00	0,00	0,00		0,00
	2003	107 04 04	1	2003	173,72	100,00	Específica	173,72	0,00	173,72		0,00
	2003	107 04 04	11	2003	3.154,23	12,50	Geral	2.365,86	394,31	2.760,17		394,06
	2003	107 04 04	3	2003	0,00	12,50	Geral	0,00	0,00	0,00		0,00
	2003	107 04 14	5	2003	708,76	100,00	Específica	708,76	0,00	708,76	0	0,00
	2003	107 04 14	1	2003	34,01	12,50	Geral	4,25	4,25	8,50	6	25,51
	2003	107 04 15	6	2003	345,58	100,00	Específica	345,58	0,00	345,58	0	0,00
	2003	107 04 15	1	2003	0,00	12,50	Geral	0,00	0,00	0,00	8	0,00
	2003	107 05 02	19	2003	1.701,01	100,00	Específica	1.701,01	0,00	1.701,01	0	0,00
	2003	107 05 02	4	2003	0,00	12,50	Geral	0,00	0,00	0,00	8	0,00
	2003	107 05 07	6	2003	96,00	100,00	Específica	96,00	0,00	96,00	0	0,00




Mapa síntese por conta

Ano:

Ano: 2009

Classificação patrimonial	Ano início utilização	GH	Nº de bens	Ano económico	Valor inicial bruto	Taxa	Tipo de Taxa	Amortizações de exercícios anteriores	Amortizações do exercício	Amortizações acumuladas	Anos de vida esperada	Valor patrimonial líquido
429	2003	107 05 14	1	2003	0,00	12,50	Geral	0,00	0,00	0,00	8	0,00
	2003	107 06 02	5	2003	1.852,43	14,28	Geral	1.587,18	265,25	1.852,43	0	0,00
	2003	107 06 02	1	2003	189,70	100,00	Específica	189,70	0,00	189,70	0	0,00
	2003	107 06 04	6	2003	559,19	100,00	Específica	559,19	0,00	559,19	0	0,00
	2003	107 06 04	2	2003	3.081,27	12,50	Geral	2.310,96	385,16	2.696,12	1	385,15
	2003	107 06 99	2	2003	399,20	14,28	Geral	342,00	57,20	399,20	0	0,00
	2003	107 08 01	2	2003	1.140,58	20,00	Geral	1.140,58	0,00	1.140,58	1	0,00
	2003	108 01 99	2	2003	15.327,87	12,50	Geral	11.495,88	1.915,98	13.411,86	1	1.916,01
	2003	108 01 99	1	2003	287.195,28	20,00	Específica	59.522,81	36.107,97	95.630,78	4	181.564,50
	2003	108 02 01	1	2003	2.257,39	20,00	Geral	2.257,39	0,00	2.257,39	1	0,00
	2003	108 03 99	1	2003	227,27	14,28	Geral	194,70	32,57	227,27	0	0,00
	2003	109 03 03	1	2003	368,82	20,00	Geral	368,82	0,00	368,82	0	0,00
	2003	109 03 04	5	2003	4.162,65	20,00	Geral	4.162,65	0,00	4.162,65	0	0,00
	2003	110 04 07	1	2003	5.386,06	14,28	Geral	4.614,78	771,28	5.386,06	0	0,00
	2003	110 08 03	1	2003	248,32	14,28	Geral	212,76	35,56	248,32	0	0,00
	2003	110 08 03	1	2003	179,94	100,00	Específica	179,94	0,00	179,94	0	0,00
	2003	110 20 03	3	2003	121,11	100,00	Específica	121,11	0,00	121,11	0	0,00
	2003	111 04 04	1	2003	4.491,54	50,00	Específica	4.042,98	448,56	4.491,54	0	0,00
	2003	112 03 03	1	2003	7.250,23	20,00	Geral	7.250,23	0,00	7.250,23	1	0,00
	2003	112 03 99	1	2003	1.099,19	50,00	Específica	810,81	288,38	1.099,19	0	0,00
	2003	112 03 99	12	2003	47.044,34	20,00	Geral	47.044,34	0,00	47.044,34	1	0,00




Mapa síntese por conta

Ano:

Ano: 2009

Classificação patrimonial	Ano início utilização	GH	Nº de bens	Ano económico	Valor inicial bruto	Taxa	Tipo de Taxa	Amortizações de exercícios anteriores	Amortizações do exercício	Amortizações acumuladas	Anos de vida esperada	Valor patrimonial líquido
429												
2003	112 03 99		1	2003	3.734,89	33,33	Específica	3.734,89	0,00	3.734,89	1	0,00
2003	113 02 99		3	2003	948,03	12,50	Geral	711,00	118,50	829,50	1	118,53
2003	117 05 01		1	2003	3.467,33	7,14	Geral	1.485,42	247,57	1.732,99	7	1.734,34
2003	118 02 99		1	2003	348,65	12,50	Geral	261,48	43,58	305,06	1	43,59
2003	118 03 02		1	2003	6.012,72	33,33	Específica	5.073,46	939,26	6.012,72	0	0,00
2003	118 04 01		11	2003	38.566,10	10,00	Geral	23.139,78	3.856,63	26.996,41	3	11.569,69
2003	118 04 02		1	2003	0,00	12,50	Geral	0,00	0,00	0,00	8	0,00
2003	118 05 01		4	2003	981,27	12,50	Geral	736,02	122,67	858,69	1	122,58
2003	118 05 04		1	2003	64,76	100,00	Específica	64,76	0,00	64,76	0	0,00
2003	118 05 04		7	2003	3.567,49	12,50	Geral	2.675,64	445,94	3.121,58		445,91
2003	118 05 99		1	2003	230,70	12,50	Geral	173,04	28,84	201,88		28,82
2003	118 07 03		1	2003	52,37	100,00	Específica	52,37	0,00	52,37		0,00
2003	118 07 99		13	2003	1.176,25	100,00	Específica	1.176,25	0,00	1.176,25		0,00
2003	118 07 99		9	2003	8.145,28	12,50	Geral	6.108,96	1.018,16	7.127,12		1.018,16
2003	105 01 02		2	2003	0,00	14,28	Geral	0,00	0,00	0,00		0,00
2003	107 05 08		1	2003	580,99	12,50	Geral	435,72	72,62	508,34		72,65
2003	110 24 99		1	2003	4.065,00	14,28	Geral	3.482,88	582,12	4.065,00	0	0,00
2003	104 03 99		1	2003	1.319,71	14,28	Geral	1.130,70	189,01	1.319,71	0	0,00
2003	105 01 05		1	2003	6.786,43	14,28	Geral	5.814,60	971,83	6.786,43	0	0,00
2003	105 02 03		1	2003	31.084,55	14,28	Geral	26.633,22	4.451,33	31.084,55	0	0,00
2003	113 01 99		4	2003	6.310,39	25,00	Geral	6.310,39	0,00	6.310,39	1	0,00

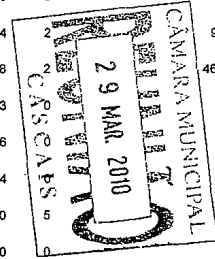


Mapa síntese por conta

Ano:

Ano: 2009

Classificação patrimonial	Ano início utilização	GH	Nº de bens	Ano económico	Valor inicial bruto	Taxa	Tipo de Taxa	Amortizações de exercícios anteriores	Amortizações do exercício	Amortizações acumuladas	Anos de vida esperada	Valor patrimonial líquido
429	2004	101 01 02	1	2004	1.090,63	25,00	Geral	1.090,63	0,00	1.090,63	1	0,00
	2004	101 01 15	3	2004	1.212,32	25,00	Geral	1.212,32	0,00	1.212,32	1	0,00
	2004	101 01 27	5	2004	423,11	100,00	Específica	423,11	0,00	423,11	0	0,00
	2004	102 01 01	1	2004	1.477,83	12,50	Geral	923,65	184,73	1.108,38	2	369,45
	2004	102 01 13	23	2004	3.853,31	100,00	Específica	3.853,31	0,00	3.853,31	0	0,00
	2004	102 01 13	6	2004	6.508,39	12,50	Geral	4.068,35	813,67	4.882,02	2	1.627,37
	2004	102 01 13	2	2004	0,00	12,50	Geral	0,00	0,00	0,00	8	0,00
	2004	103 01 04	1	2004	0,00	12,50	Geral	0,00	0,00	0,00	8	0,00
	2004	103 01 05	1	2004	381,95	12,50	Geral	238,70	47,74	286,44	2	95,51
	2004	103 01 07	1	2004	1.857,45	12,50	Geral	1.160,90	232,18	1.393,08	2	464,37
	2004	104 06 03	2	2004	2.652,53	20,00	Geral	2.652,53	0,00	2.652,53	0	0,00
	2004	104 06 19	10	2004	5.458,96	20,00	Geral	5.458,96	0,00	5.458,96	0	0,00
	2004	104 06 19	1	2004	148,14	100,00	Específica	148,14	0,00	148,14	0	0,00
	2004	104 06 19	4	2004	0,00	20,00	Geral	0,00	0,00	0,00	5	0,00
	2004	104 06 27	1	2004	230,60	20,00	Geral	230,60	0,00	230,60	0	0,00
	2004	104 06 27	5	2004	0,00	20,00	Geral	0,00	0,00	0,00	5	0,00
	2004	104 07 23	1	2004	1.319,76	16,67	Específica	880,00	220,00	1.100,00	1	219,76
	2004	104 07 99	4	2004	0,00	12,50	Geral	0,00	0,00	0,00	8	0,00
	2004	104 09 01	1	2004	1.077,38	12,50	Geral	269,34	134,67	404,01	5	673,37
	2004	104 09 01	2	2004	0,00	12,50	Geral	0,00	0,00	0,00	8	0,00
	2004	104 09 03	7	2004	0,00	12,50	Geral	0,00	0,00	0,00	8	0,00



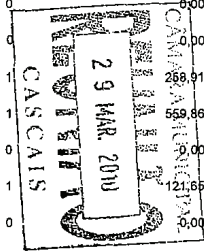


**Mapa síntese por conta**

Ano:

Ano: 2009

Classificação patrimonial	Ano início utilização	GH	Nº de bens	Ano económico	Valor inicial bruto	Taxa	Tipo de Taxa	Amortizações de exercícios anteriores	Amortizações do exercício	Amortizações acumuladas	Anos de vida esperada	Valor patrimonial líquido
429												
	2004	104 09 04	7	2004	0,00	12,50	Geral	0,00	0,00	0,00	8	0,00
	2004	105 06 01	2	2004	858,04	14,28	Geral	612,65	122,53	735,18	1	122,86
	2004	106 02 99	329	2004	3.425,39	100,00	Específica	3.446,33	-20,94	3.425,39	0	0,00
	2004	106 03 05	2	2004	910,58	20,00	Geral	910,58	0,00	910,58	0	0,00
	2004	106 03 05	8	2004	1.388,02	100,00	Específica	1.388,02	0,00	1.388,02	0	0,00
	2004	106 03 10	2	2004	209,37	100,00	Específica	209,37	0,00	209,37	0	0,00
	2004	106 03 10	1	2004	0,00	20,00	Geral	0,00	0,00	0,00	5	0,00
	2004	106 03 15	2	2004	266,05	100,00	Específica	266,05	0,00	266,05	0	0,00
	2004	106 03 17	1	2004	179,80	100,00	Específica	179,80	0,00	179,80	0	0,00
	2004	106 03 17	8	2004	1.808,35	14,28	Geral	1.291,20	258,24	1.549,44	1	268,91
	2004	106 03 18	10	2004	3.909,00	14,28	Geral	2.790,95	558,19	3.349,14	1	559,86
	2004	106 03 99	2	2004	355,54	100,00	Específica	355,54	0,00	355,54	0	0,00
	2004	106 03 99	2	2004	849,33	14,28	Geral	606,40	121,28	727,68	1	121,65
	2004	107 01 09	1	2004	71,10	100,00	Específica	71,10	0,00	71,10	0	0,00
	2004	107 01 09	1	2004	0,00	12,50	Geral	0,00	0,00	0,00	8	0,00
	2004	107 01 15	1	2004	118,48	100,00	Específica	118,48	0,00	118,48	0	0,00
	2004	107 01 21	155	2004	0,00	12,50	Geral	0,00	0,00	0,00	8	0,00
	2004	107 01 26	6	2004	26.423,18	12,50	Geral	16.514,50	3.302,90	19.817,40	2	6.605,78
	2004	107 01 99	111	2004	6.726,16	100,00	Específica	6.726,16	0,00	6.726,16	0	0,00
	2004	107 01 99	46	2004	23.275,31	12,50	Geral	14.547,15	2.909,43	17.456,58	2	5.818,73
	2004	107 01 99	108	2004	0,00	12,50	Geral	0,00	0,00	0,00	8	0,00

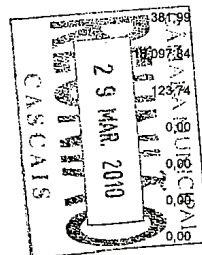


Mapa síntese por conta

Ano:

Ano: 2009

Classificação patrimonial	Ano início utilização	GH	Nº de bens	Ano económico	Valor inicial bruto	Taxa	Tipo de Taxa	Amortizações de exercícios anteriores	Amortizações do exercício	Amortizações acumuladas	Anos de vida esperada	Valor patrimonial líquido
429												
2004	107 02 04		1	2004	171,62	100,00	Específica	171,62	0,00	171,62	0	0,00
2004	107 02 04		3	2004	709,81	25,00	Geral	709,81	0,00	709,81	1	0,00
2004	107 02 04		1	2004	0,00	25,00	Geral	0,00	0,00	0,00	4	0,00
2004	107 02 16		55	2004	6.683,93	100,00	Específica	6.683,93	0,00	6.683,93	0	0,00
2004	107 02 16		63	2004	14.433,70	33,33	Geral	14.433,70	0,00	14.433,70	1	0,00
2004	107 02 16		63	2004	0,00	33,33	Geral	0,00	0,00	0,00	3	0,00
2004	107 04 01		2	2004	228,62	100,00	Específica	228,62	0,00	228,62	0	0,00
2004	107 04 01		25	2004	38.446,94	12,50	Geral	24.029,35	4.805,87	28.835,22	2	9.611,72
2004	107 04 01		1	2004	1.311,96	20,00	Específica	738,97	191,00	929,97	2	
2004	107 04 01		2	2004	71.209,60	33,33	Específica	44.064,20	9.047,56	53.111,76	2	
2004	107 04 01		1	2004	164,98	12,50	Geral	20,62	20,62	41,24	6	
2004	107 04 01		12	2004	0,00	12,50	Geral	0,00	0,00	0,00	8	
2004	107 04 04		4	2004	708,81	100,00	Específica	708,81	0,00	708,81	0	
2004	107 04 15		11	2004	833,12	100,00	Específica	833,12	0,00	833,12	0	
2004	107 05 02		37	2004	2.966,87	100,00	Específica	2.966,87	0,00	2.966,87	0	
2004	107 05 02		1	2004	213,33	12,50	Geral	133,35	26,67	160,02	2	53,31
2004	107 05 02		7	2004	0,00	12,50	Geral	0,00	0,00	0,00	8	0,00
2004	107 05 99		1	2004	325,30	12,50	Geral	203,30	40,66	243,96	2	81,34
2004	107 06 02		3	2004	538,24	100,00	Específica	538,24	0,00	538,24	0	0,00
2004	107 06 02		11	2004	3.680,31	14,28	Geral	2.627,85	525,57	3.153,42	1	526,89
2004	107 06 02		1	2004	0,00	14,28	Geral	0,00	0,00	0,00	7	0,00




## Mapa síntese por conta

Ano:

Ano: 2009

Classificação patrimonial	Ano início utilização	GH	Nº de bens	Ano económico	Valor inicial bruto	Taxa	Tipo de Taxa	Amortizações de exercícios anteriores	Amortizações do exercício	Amortizações acumuladas	Anos de vida esperada	Valor patrimonial líquido
429												
2004	107 06 04		10	2004	624,17	100,00	Específica	658,74	-34,57	624,17	0	0,00
2004	107 06 04		2	2004	937,01	12,50	Geral	585,60	117,12	702,72	2	234,29
2004	107 08 01		8	2004	2.773,08	20,00	Geral	2.773,08	0,00	2.773,08	0	0,00
2004	107 08 01		1	2004	43,45	100,00	Específica	43,45	0,00	43,45	0	0,00
2004	107 08 03		1	2004	1.895,64	20,00	Geral	1.895,64	0,00	1.895,64	0	0,00
2004	108 01 03		2	2004	21.124,89	14,28	Geral	15.083,15	3.016,63	18.099,78	1	3.025,11
2004	108 01 99		2	2004	146,32	100,00	Específica	146,32	0,00	146,32	0	0,00
2004	108 01 99		5	2004	2.634,27	12,50	Geral	1.646,35	329,27	1.975,62	2	658,65
2004	108 02 01		4	2004	22.635,16	20,00	Geral	22.635,16	0,00	22.635,16	0	0,00
2004	110 15 06		3	2004	454,59	100,00	Específica	454,59	0,00	454,59	0	0,00
2004	110 16 02		1	2004	23.446,07	20,00	Geral	23.446,07	0,00	23.446,07	0	0,00
2004	111 01 01		1	2004	428,61	12,50	Geral	267,90	53,58	321,48	2	107,13
2004	111 02 01		1	2004	551,19	25,00	Geral	551,19	0,00	551,19	1	0,00
2004	111 02 02		1	2004	11.634,89	20,00	Geral	11.634,89	0,00	11.634,89	0	0,00
2004	111 04 02		1	2004	39.823,41	12,50	Geral	24.889,65	4.977,93	29.867,58	2	9.955,83
2004	112 03 99		14	2004	101.235,38	20,00	Geral	101.235,38	0,00	101.235,38	0	0,00
2004	118 02 99		2	2004	890,24	12,50	Geral	556,40	111,28	667,68	2	222,56
2004	118 02 99		1	2004	0,00	12,50	Geral	0,00	0,00	0,00	8	0,00
2004	118 04 02		3	2004	0,00	12,50	Geral	0,00	0,00	0,00	8	0,00
2004	118 04 99		1	2004	0,00	10,00	Geral	0,00	0,00	0,00	10	0,00
2004	118 05 99		2	2004	6.629,13	12,50	Geral	4.143,25	828,65	4.971,90	2	1.657,23

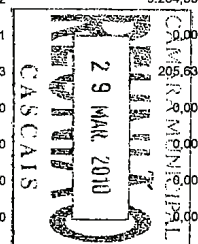


### Mapa síntese por conta

Ano:

Ano: 2009

Classificação patrimonial	Ano início utilização	GH	Nº de bens	Ano económico	Valor inicial bruto	Taxa	Tipo de Taxa	Amortizações de exercícios anteriores	Amortizações do exercício	Amortizações acumuladas	Anos de vida esperada	Valor patrimonial líquido
429												
2004	118 07 01		1	2004	380,71	20,00	Geral	380,71	0,00	380,71	0	0,00
2004	118 07 01		1	2004	0,00	20,00	Geral	0,00	0,00	0,00	5	0,00
2004	118 07 03		2	2004	0,00	25,00	Geral	0,00	0,00	0,00	4	0,00
2004	118 07 99		9	2004	1.330,56	100,00	Específica	1.330,56	0,00	1.330,56	0	0,00
2004	118 07 99		7	2004	2.225,11	12,50	Geral	1.390,65	278,13	1.668,78	2	556,33
2004	118 07 99		413	2004	0,00	12,50	Geral	0,00	0,00	0,00	8	0,00
2004	118 08 06		1	2004	0,00	33,33	Geral	0,00	0,00	0,00	3	0,00
2004	107 05 08		2	2004	894,77	12,50	Geral	559,20	111,84	671,04	2	223,73
2004	110 23 05		1	2004	14.384,32	20,00	Específica	8.866,99	1.839,11	10.706,10	2	3.678,22
2004	110 02 99		1	2004	36.863,34	14,29	Específica	22.961,97	4.637,04	27.599,01	2	9.264,33
2004	113 01 99		6	2004	2.438,65	25,00	Geral	2.438,65	0,00	2.438,65	1	0,00
2005	101 01 01		1	2005	548,33	12,50	Geral	274,16	68,54	342,70	3	205,63
2005	101 01 07		1	2005	220,62	100,00	Específica	220,62	0,00	220,62	0	0,00
2005	101 01 13		1	2005	525,22	25,00	Geral	525,22	0,00	525,22	0	0,00
2005	101 01 27		2	2005	123,37	100,00	Específica	123,37	0,00	123,37	0	0,00
2005	101 01 99		2	2005	14.572,43	25,00	Geral	14.572,43	0,00	14.572,43	0	0,00
2005	102 01 03		1	2005	78,16	100,00	Específica	78,16	0,00	78,16	0	0,00
2005	102 01 12		1	2005	0,00	20,00	Geral	309,88	-309,88	0,00	1	0,00
2005	102 01 13		166	2005	55.461,87	12,50	Geral	27.730,48	6.932,62	34.663,10	3	20.798,77
2005	102 01 99		2	2005	0,00	100,00	Específica	209,56	-209,56	0,00	0	0,00
2005	102 01 99		2	2005	0,00	14,28	Geral	1.422,96	-1.422,96	0,00	3	0,00

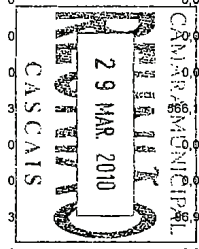


**Mapa síntese por conta**

Ano:

Ano: 2009

Classificação patrimonial	Ano início utilização	GH	Nº de bens	Ano económico	Valor inicial bruto	Taxa	Tipo de Taxa	Amortizações de exercícios anteriores	Amortizações do exercício	Amortizações acumuladas	Anos de vida esperada	Valor patrimonial líquido
429												
	2005	103 01 08	1	2005	0,00	12,50	Geral	0,00	0,00	0,00	8	0,00
	2005	103 02 11	1	2005	78,30	100,00	Específica	78,30	0,00	78,30	0	0,00
	2005	104 06 19	2	2005	826,87	20,00	Geral	661,52	165,35	826,87	0	0,00
	2005	104 06 19	3	2005	469,34	100,00	Específica	469,34	0,00	469,34	0	0,00
	2005	104 06 99	1	2005	23,10	100,00	Específica	23,10	0,00	23,10	0	0,00
	2005	104 09 01	1	2005	59,76	100,00	Específica	59,76	0,00	59,76	0	0,00
	2005	105 06 01	1	2005	59,80	100,00	Específica	59,80	0,00	59,80	0	0,00
	2005	105 06 03	1	2005	346,78	20,00	Geral	277,44	69,34	346,78	0	0,00
	2005	105 06 08	1	2005	83,70	100,00	Específica	83,70	0,00	83,70	0	0,00
	2005	106 02 99	18	2005	3.207,96	100,00	Específica	3.207,96	0,00	3.207,96	0	0,00
	2005	106 02 99	4	2005	1.509,71	12,50	Geral	754,84	188,71	943,55	3	16,66
	2005	106 03 05	3	2005	939,04	20,00	Geral	751,28	187,76	939,04	0	0,00
	2005	106 03 05	27	2005	2.204,34	100,00	Específica	2.204,34	0,00	2.204,34	0	0,00
	2005	106 03 07	1	2005	258,68	12,50	Geral	129,36	32,34	161,70	3	86,98
	2005	106 03 10	1	2005	479,29	20,00	Geral	383,44	95,85	479,29	0	0,00
	2005	106 03 14	4	2005	3.856,64	14,28	Geral	2.202,92	550,73	2.753,65	2	1.102,99
	2005	106 03 15	1	2005	136,30	100,00	Específica	136,30	0,00	136,30	0	0,00
	2005	106 03 16	1	2005	221,33	100,00	Específica	221,33	0,00	221,33	0	0,00
	2005	106 03 18	1	2005	191,32	100,00	Específica	191,32	0,00	191,32	0	0,00
	2005	106 03 18	2	2005	656,10	14,28	Geral	374,76	93,69	468,45	2	187,65
	2005	106 03 99	24	2005	1.620,20	100,00	Específica	1.620,20	0,00	1.620,20	0	0,00




Mapa síntese por conta

Ano:

Ano: 2009

Classificação patrimonial	Ano início utilização	GH	Nº de bens	Ano económico	Valor inicial bruto	Taxa	Tipo de Taxa	Amortizações de exercícios anteriores	Amortizações do exercício	Amortizações acumuladas	Anos de vida esperada	Valor patrimonial líquido
429	2005	106 03 99	12	2005	6.983,23	14,28	Geral	3.988,76	997,19	4.985,95	2	1.997,28
	2005	107 01 02	2	2005	661,64	12,50	Geral	330,80	82,70	413,50	3	248,14
	2005	107 01 09	4	2005	85,49	100,00	Específica	85,49	0,00	85,49	0	0,00
	2005	107 01 09	1	2005	0,00	12,50	Geral	0,00	0,00	0,00	8	0,00
	2005	107 01 13	7	2005	330,41	100,00	Específica	330,41	0,00	330,41	0	0,00
	2005	107 01 22	6	2005	160,84	100,00	Específica	160,84	0,00	160,84	0	0,00
	2005	107 01 99	7	2005	549,98	100,00	Específica	549,98	0,00	549,98	0	0,00
	2005	107 01 99	9	2005	9.764,22	12,50	Geral	4.882,16	1.220,54	6.102,70	3	3.661,52
	2005	107 01 99	3	2005	0,00	12,50	Geral	0,00	0,00	0,00	8	0,00
	2005	107 02 15	1	2005	117,14	100,00	Específica	117,14	0,00	117,14	0	0,00
	2005	107 02 15	1	2005	0,00	12,50	Geral	0,00	0,00	0,00	8	0,00
	2005	107 02 16	223	2005	41.750,84	100,00	Específica	41.868,57	-117,73	41.750,84	0	0,00
	2005	107 02 16	35	2005	11.207,80	33,33	Geral	11.523,82	-316,02	11.207,80	1	0,00
	2005	107 02 16	1	2005	0,00	33,33	Geral	0,00	0,00	0,00	3	0,00
	2005	107 02 16	7	2006	1.218,07	33,33	Geral	1.218,07	0,00	1.218,07	3	0,00
	2005	107 03 03	2	2005	49,44	100,00	Específica	49,44	0,00	49,44	0	0,00
	2005	107 04 01	3	2005	3.595,91	12,50	Geral	1.797,96	449,49	2.247,45	3	1.348,46
	2005	107 04 01	1	2005	4.394,10	14,29	Específica	2.163,31	557,99	2.721,30	3	1.672,80
	2005	107 04 01	1	2005	39.896,59	20,00	Específica	14.872,42	6.256,04	21.128,46	3	18.768,13
	2005	107 04 01	1	2005	4.774,95	25,00	Específica	2.253,96	630,25	2.884,21	3	1.890,74
	2005	107 04 01	2	2006	1.511,05	12,50	Geral	566,64	188,88	755,52	4	755,53

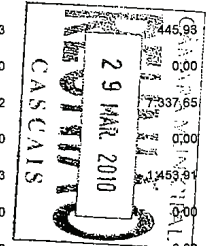


## Mapa síntese por conta

Ano:

Ano: 2009

Classificação patrimonial	Ano início utilização	GH	Nº de bens	Ano económico	Valor inicial bruto	Taxa	Tipo de Taxa	Amortizações de exercícios anteriores	Amortizações do exercício	Amortizações acumuladas	Anos de vida esperada	Valor patrimonial líquido
429												
	2005	107 04 01	1	2005	0,00	12,50	Geral	0,00	0,00	0,00	8	0,00
	2005	107 04 04	1	2005	304,92	12,50	Geral	152,48	38,12	190,60	3	114,32
	2005	107 04 15	2	2005	45,18	100,00	Específica	45,18	0,00	45,18	0	0,00
	2005	107 04 15	1	2005	0,00	12,50	Geral	0,00	0,00	0,00	8	0,00
	2005	107 04 99	1	2005	1.362,22	12,50	Geral	681,12	170,28	851,40	3	510,82
	2005	107 05 02	23	2005	2.083,25	100,00	Específica	2.083,25	0,00	2.083,25	0	0,00
	2005	107 05 02	2	2005	0,00	12,50	Geral	0,00	0,00	0,00	8	0,00
	2005	107 05 07	1	2005	20,95	100,00	Específica	20,95	0,00	20,95	0	0,00
	2005	107 05 99	2	2005	1.189,08	12,50	Geral	594,52	148,63	743,15	3	445,93
	2005	107 06 02	4	2005	836,27	100,00	Específica	836,27	0,00	836,27	0	0,00
	2005	107 06 02	21	2005	25.655,90	14,28	Geral	14.654,60	3.663,65	18.318,25	2	7.337,65
	2005	107 06 04	7	2005	377,61	100,00	Específica	377,61	0,00	377,61	0	0,00
	2005	107 06 04	4	2005	3.877,11	12,50	Geral	1.938,56	484,64	2.423,20	3	1.453,91
	2005	107 08 01	2	2005	2.581,09	20,00	Geral	2.064,88	516,21	2.581,09	0	0,00
	2005	108 01 99	1	2005	143,97	100,00	Específica	143,97	0,00	143,97	0	0,00
	2005	108 01 99	3	2005	4.027,99	12,50	Geral	2.014,04	503,51	2.517,55	3	1.510,44
	2005	108 02 99	1	2005	2.426,16	14,28	Geral	1.385,84	346,46	1.732,30	2	693,86
	2005	109 02 04	1	2005	237,82	100,00	Específica	237,82	0,00	237,82	0	0,00
	2005	110 15 99	1	2005	5.930,88	14,28	Geral	3.387,72	846,93	4.234,65	2	1.696,23
	2005	111 01 01	1	2005	0,00	12,50	Geral	0,00	0,00	0,00	8	0,00
	2005	111 02 01	1	2005	1.938,72	25,00	Geral	1.938,72	0,00	1.938,72	0	0,00




Mapa síntese por conta

Ano:

Ano: 2009

Classificação patrimonial	Ano início utilização	GH	Nº de bens	Ano económico	Valor inicial bruto	Taxa	Tipo de Taxa	Amortizações de exercícios anteriores	Amortizações do exercício	Amortizações acumuladas	Anos de vida esperada	Valor patrimonial líquido
429	2005	111 02 02	1	2005	504,43	20,00	Específica	403,56	100,87	504,43	0	0,00
	2005	112 03 99	11	2005	20.314,38	20,00	Geral	16.251,48	4.062,90	20.314,38	0	0,00
	2005	118 07 01	1	2005	37,45	100,00	Específica	37,45	0,00	37,45	0	0,00
	2005	110 25 04	1	2005	5.936,86	25,00	Geral	5.936,86	0,00	5.936,86	0	0,00
	2005	110 25 04	1	2006	140,98	100,00	Específica	140,98	0,00	140,98	1	0,00
	2005	104 03 99	1	2005	468,49	100,00	Específica	468,49	0,00	468,49	0	0,00
	2005	104 03 99	1	2005	684,81	25,00	Específica	289,15	131,89	421,04	2	263,77
	2005	104 05 22	1	2005	257,83	20,00	Geral	208,28	51,55	257,83	0	0,00
	2005	104 05 24	1	2005	236,85	100,00	Específica	236,85	0,00	236,85	0	0,00
	2005	104 05 99	1	2005	257,83	14,28	Geral	147,28	36,82	184,10	2	73,73
	2005	105 02 03	1	2005	1.601,84	14,28	Geral	914,96	228,74	1.143,70	2	458,14
	2005	105 02 03	1	2006	845,85	14,28	Geral	362,37	120,79	483,16	3	362,69
	2006	102 01 01	2	2006	7.300,65	12,50	Geral	4.962,11	912,59	5.874,70	4	1.425,95
	2006	102 01 05	1	2006	826,39	20,00	Geral	495,84	165,28	661,12	1	165,27
	2006	102 01 13	12	2006	0,00	100,00	Específica	0,00	0,00	0,00	1	0,00
	2006	102 01 13	170	2006	0,00	12,50	Geral	0,00	0,00	0,00	8	0,00
	2006	103 01 01	1	2006	250,09	12,50	Geral	250,09	0,00	250,09	8	0,00
	2006	103 02 11	1	2006	1.544,33	20,00	Geral	926,61	308,87	1.235,48	1	308,85
	2006	104 06 18	1	2006	323,19	20,00	Geral	193,92	64,64	258,56	1	64,63
	2006	104 06 19	2	2006	576,13	20,00	Geral	345,66	115,22	460,88	1	115,25
	2006	104 06 27	1	2006	584,97	20,00	Geral	350,97	116,99	467,96	1	117,01






Mapa síntese por conta

Ano:

Ano: 2009

Classificação patrimonial	Ano início utilização	GH	Nº de bens	Ano económico	Valor inicial bruto	Taxa	Tipo de Taxa	Amortizações de exercícios anteriores	Amortizações do exercício	Amortizações acumuladas	Anos de vida esperada	Valor patrimonial líquido
429												
	2006	106 01 99	4	2006	7.266,22	12,50	Geral	2.724,84	908,28	3.633,12	4	3.633,10
	2006	106 03 03	1	2006	584,97	14,28	Geral	250,59	83,53	334,12	3	250,85
	2006	106 03 10	2	2006	303,61	100,00	Específica	303,61	0,00	303,61	1	0,00
	2006	106 03 12	1	2006	584,97	20,00	Geral	350,97	116,99	467,96	1	117,01
	2006	106 03 18	1	2006	167,22	100,00	Específica	167,22	0,00	167,22	1	0,00
	2006	106 03 99	6	2006	597,40	100,00	Específica	597,40	0,00	597,40	1	0,00
	2006	106 03 99	7	2006	3.522,53	14,28	Geral	1.509,00	503,00	2.012,00	3	1.510,53
	2006	107 01 06	1	2006	50,99	100,00	Específica	50,99	0,00	50,99	1	0,00
	2006	107 01 07	2	2006	192,43	100,00	Específica	192,43	0,00	192,43	1	0,00
	2006	107 01 07	2	2006	127,35	12,50	Geral	127,35	0,00	127,35	8	0,00
	2006	107 01 09	1	2006	488,99	12,50	Geral	183,36	61,12	244,48	4	244,51
	2006	107 01 13	1	2006	54,98	100,00	Específica	54,98	0,00	54,98	8	0,00
	2006	107 01 13	1	2006	39,49	12,50	Geral	39,49	0,00	39,49	8	0,00
	2006	107 01 15	2	2006	0,00	12,50	Geral	0,00	0,00	0,00	8	0,00
	2006	107 01 21	1	2006	0,00	100,00	Específica	0,00	0,00	0,00	8	0,00
	2006	107 01 21	4	2006	0,00	12,50	Geral	0,00	0,00	0,00	8	0,00
	2006	107 01 26	1	2006	578,70	12,50	Geral	289,35	72,34	361,69	4	217,01
	2006	107 01 99	2	2006	0,00	100,00	Específica	0,00	0,00	0,00	1	0,00
	2006	107 01 99	3	2006	2.645,45	12,50	Geral	992,07	330,69	1.322,76	4	1.322,69
	2006	107 01 99	11	2006	389,59	12,50	Geral	389,59	0,00	389,59	8	0,00
	2006	107 02 06	3	2006	385,23	100,00	Específica	385,23	0,00	385,23	1	0,00




### Mapa síntese por conta

Ano:

Ano: 2009

Classificação patrimonial	Ano início utilização	GH	Nº de bens	Ano económico	Valor inicial bruto	Taxa	Tipo de Taxa	Amortizações de exercícios anteriores	Amortizações do exercício	Amortizações acumuladas	Anos de vida esperada	Valor patrimonial líquido
429	2006	107 02 16	22	2006	6.817,02	33,33	Geral	6.817,02	0,00	6.817,02	0	0,00
	2006	107 02 16	167	2006	28.936,67	100,00	Específica	28.936,67	0,00	28.936,67	1	0,00
	2006	107 02 16	5	2006	870,03	33,33	Geral	870,03	0,00	870,03	3	0,00
	2006	107 02 99	2	2006	671,73	12,50	Geral	251,88	83,96	335,84	4	335,89
	2006	107 03 01	2	2006	102,85	10,00	Geral	102,85	0,00	102,85	10	0,00
	2006	107 04 01	14	2006	30.094,17	12,50	Geral	11.426,34	3.761,79	15.188,13	4	14.906,04
	2006	107 04 04	3	2006	753,04	100,00	Específica	753,04	0,00	753,04	1	0,00
	2006	107 04 04	8	2006	2.706,16	12,50	Geral	1.014,72	338,24	1.352,96	4	1.353,20
	2006	107 04 07	1	2006	240,08	100,00	Específica	240,08	0,00	240,08	1	0,00
	2006	107 04 08	2	2006	2.133,61	12,50	Geral	800,10	266,70	1.066,80	4	1.066,81
	2006	107 04 14	2	2006	96,31	100,00	Específica	96,31	0,00	96,31	1	0,00
	2006	107 04 15	1	2006	49,38	100,00	Específica	49,38	0,00	49,38	1	0,00
	2006	107 04 15	1	2006	564,12	12,50	Geral	211,56	70,52	282,08	4	282,04
	2006	107 04 15	1	2006	37,03	12,50	Geral	37,03	0,00	37,03	8	0,00
	2006	107 05 02	3	2006	99,78	100,00	Específica	99,78	0,00	99,78	1	0,00
	2006	107 05 99	4	2006	1.810,70	12,50	Geral	679,02	226,34	905,36	4	905,34
	2006	107 06 02	2	2006	466,17	100,00	Específica	466,17	0,00	466,17	1	0,00
	2006	107 06 04	2	2006	101,75	100,00	Específica	101,75	0,00	101,75	1	0,00
	2006	107 06 04	4	2006	4.529,47	12,50	Geral	1.698,51	566,17	2.264,68	4	2.264,79
	2006	107 08 01	1	2006	1.120,46	20,00	Geral	672,27	224,09	896,36	1	224,10
	2006	107 08 01	6	2006	1.083,77	100,00	Específica	1.083,77	0,00	1.083,77	1	0,00

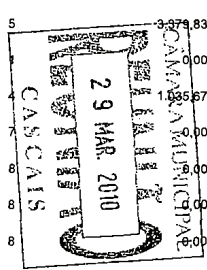


**Mapa síntese por conta**

Ano:

Ano: 2009

Classificação patrimonial	Ano início utilização	GH	Nº de bens	Ano económico	Valor inicial bruto	Taxa	Tipo de Taxa	Amortizações de exercícios anteriores	Amortizações do exercício	Amortizações acumuladas	Anos de vida esperada	Valor patrimonial líquido
429												
	2006	108 01 01	1	2006	27.678,84	16,66	Geral	13.833,87	4.611,29	18.445,16	2	9.233,68
	2006	112 03 99	4	2006	5.736,80	20,00	Geral	4.589,42	1.147,36	5.736,78	1	0,02
	2006	112 03 99	1	2006	11,95	20,00	Geral	11,95	0,00	11,95	5	0,00
	2006	110 25 01	1	2006	3.126,72	16,67	Específica	1.221,08	476,55	1.697,63	3	1.429,09
	2006	110 25 06	1	2006	536,69	14,28	Geral	229,92	76,64	306,56	3	230,13
	2006	113 02 06	28	2006	744,26	12,50	Geral	744,26	0,00	744,26	8	0,00
	2007	101 01 15	1	2007	1.811,89	25,00	Geral	905,94	452,97	1.358,91	1	452,98
	2007	101 01 27	1	2007	13,97	100,00	Específica	13,97	0,00	13,97	1	0,00
	2007	102 01 13	16	2007	5.407,65	12,50	Geral	1.351,88	675,94	2.027,82	5	3.379,83
	2007	102 01 17	11	2007	913,00	100,00	Específica	913,00	0,00	913,00	7	0,00
	2007	102 01 99	1	2007	1.811,89	14,28	Geral	517,48	258,74	776,22	1	1.035,67
	2007	102 01 99	1	2007	0,00	14,28	Geral	0,00	0,00	0,00	7	0,00
	2007	103 01 04	4	2007	0,00	12,50	Geral	0,00	0,00	0,00	8	0,00
	2007	103 01 05	2	2007	0,00	12,50	Geral	0,00	0,00	0,00	8	0,00
	2007	103 01 12	2	2007	0,00	12,50	Geral	0,00	0,00	0,00	8	0,00
	2007	103 01 99	1	2007	0,00	100,00	Específica	0,00	0,00	0,00	1	0,00
	2007	103 02 09	6	2007	5.316,88	20,00	Geral	2.126,72	1.063,36	3.190,08	2	2.126,80
	2007	103 02 99	11	2007	0,00	100,00	Específica	0,00	0,00	0,00	1	0,00
	2007	103 02 99	29	2007	0,00	12,50	Geral	0,00	0,00	0,00	8	0,00
	2007	104 06 19	2	2007	358,23	100,00	Específica	358,23	0,00	358,23	1	0,00
	2007	104 06 19	1	2007	270,14	20,00	Geral	108,06	54,03	162,09	2	108,05

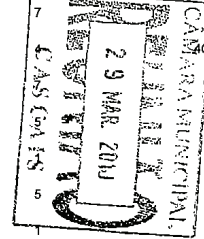


Mapa síntese por conta

Ano:

Ano: 2009

Classificação patrimonial	Ano início utilização	GH	Nº de bens	Ano económico	Valor inicial bruto	Taxa	Tipo de Taxa	Amortizações de exercícios anteriores	Amortizações do exercício	Amortizações acumuladas	Anos de vida esperada	Valor patrimonial líquido
429	2007	104 06 27	1	2007	0,00	100,00	Específica	0,00	0,00	0,00	1	0,00
	2007	104 06 99	1	2007	16,96	100,00	Específica	16,96	0,00	16,96	1	0,00
	2007	104 06 99	1	2007	612,31	20,00	Geral	244,92	122,46	367,38	2	244,93
	2007	104 07 99	2	2007	0,00	100,00	Específica	0,00	0,00	0,00	1	0,00
	2007	104 07 99	3	2007	0,00	12,50	Geral	0,00	0,00	0,00	8	0,00
	2007	104 09 01	3	2007	3.099,57	12,50	Geral	774,90	387,45	1.162,35	5	1.937,22
	2007	106 01 99	6	2007	592,71	100,00	Específica	592,71	0,00	592,71	1	0,00
	2007	106 02 99	2	2007	0,00	12,50	Geral	0,00	0,00	0,00	8	0,00
	2007	106 03 01	1	2007	711,03	14,28	Geral	203,08	101,54	304,62	4	406,41
	2007	106 03 01	1	2007	0,00	14,28	Geral	0,00	0,00	0,00	7	0,00
	2007	106 03 03	2	2007	705,59	14,28	Geral	201,52	100,76	302,28	7	403,31
	2007	106 03 03	4	2007	0,00	14,28	Geral	0,00	0,00	0,00	7	0,00
	2007	106 03 11	2	2007	0,00	20,00	Geral	0,00	0,00	0,00	7	0,00
	2007	106 03 12	2	2007	153,07	100,00	Específica	153,07	0,00	153,07	1	0,00
	2007	106 03 12	1	2007	0,00	20,00	Geral	0,00	0,00	0,00	5	0,00
	2007	106 03 18	2	2007	124,75	100,00	Específica	124,75	0,00	124,75	1	0,00
	2007	106 03 99	3	2007	408,20	100,00	Específica	408,20	0,00	408,20	1	0,00
	2007	106 03 99	2	2007	0,00	14,28	Geral	0,00	0,00	0,00	7	0,00
	2007	106 06 25	9	2007	7.481,97	0,00	Geral	0,00	0,00	0,00	0	7.481,97
	2007	106 06 99	7	2007	30.417,16	0,00	Geral	0,00	0,00	0,00	0	30.417,16
	2007	107 01 02	7	2007	1.352,80	100,00	Específica	1.352,80	0,00	1.352,80	1	0,00




**Mapa síntese por conta**

Ano:

Ano: 2009

Classificação patrimonial	Ano início utilização	GH	Nº de bens	Ano económico	Valor inicial bruto	Taxa	Tipo de Taxa	Amortizações de exercícios anteriores	Amortizações do exercício	Amortizações acumuladas	Anos de vida esperada	Valor patrimonial líquido
429	2007	107 01 03	1	2007	42,27	100,00	Específica	42,27	0,00	42,27	1	0,00
	2007	107 01 06	1	2007	49,52	100,00	Específica	49,52	0,00	49,52	1	0,00
	2007	107 01 08	6	2007	1.529,61	100,00	Específica	1.529,61	0,00	1.529,61	1	0,00
	2007	107 01 13	5	2007	64,98	100,00	Específica	64,98	0,00	64,98	1	0,00
	2007	107 01 13	1	2007	926,31	12,50	Geral	231,58	115,79	347,37	5	578,94
	2007	107 01 13	20	2007	0,00	12,50	Geral	0,00	0,00	0,00	8	0,00
	2007	107 01 26	2	2007	905,77	12,50	Geral	226,44	113,22	339,66	5	566,11
	2007	107 01 99	18	2007	483,50	100,00	Específica	483,50	0,00	483,50	1	0,00
	2007	107 01 99	25	2007	10.567,37	12,50	Geral	2.642,00	1.321,00	3.963,00	5	6.604,37
	2007	107 01 99	32	2007	0,00	12,50	Geral	0,00	0,00	0,00	8	0,00
	2007	107 02 04	2	2007	482,56	100,00	Específica	482,56	0,00	482,56	1	0,00
	2007	107 02 15	4	2007	0,00	12,50	Geral	0,00	0,00	0,00	8	0,00
	2007	107 02 16	8	2007	5.470,62	33,33	Geral	3.646,76	1.823,86	5.470,62	1	0,00
	2007	107 02 16	1	2007	110,70	100,00	Específica	110,70	0,00	110,70	1	0,00
	2007	107 02 16	134	2007	19.955,93	100,00	Específica	19.955,93	0,00	19.955,93	1	0,00
	2007	107 02 16	36	2007	0,00	33,33	Geral	0,00	0,00	0,00	3	0,00
	2007	107 02 99	1	2007	95,62	100,00	Específica	95,62	0,00	95,62	1	0,00
	2007	107 02 99	4	2007	0,00	12,50	Geral	0,00	0,00	0,00	8	0,00
	2007	107 03 03	7	2007	359,43	100,00	Específica	359,43	0,00	359,43	1	0,00
	2007	107 03 03	2	2007	515,24	12,50	Geral	128,80	64,40	193,20	5	322,04
	2007	107 03 03	1	2007	0,00	12,50	Geral	0,00	0,00	0,00	8	0,00




Mapa síntese por conta

Ano:

Ano: 2009

Classificação patrimonial	Ano início utilização	GH	Nº de bens	Ano económico	Valor inicial bruto	Taxa	Tipo de Taxa	Amortizações de exercícios anteriores	Amortizações do exercício	Amortizações acumuladas	Anos de vida esperada	Valor patrimonial líquido
429												
	2007	107 04 01	4	2007	0,00	100,00	Específica	0,00	0,00	0,00	1	0,00
	2007	107 04 01	13	2007	10.320,52	12,50	Geral	2.580,12	1.290,06	3.870,18	5	6.450,34
	2007	107 04 01	7	2007	0,00	12,50	Geral	0,00	0,00	0,00	8	0,00
	2007	107 04 04	1	2007	246,67	100,00	Específica	246,67	0,00	246,67	1	0,00
	2007	107 04 06	1	2007	780,72	12,50	Geral	195,18	97,59	292,77	5	487,95
	2007	107 04 15	1	2007	0,00	12,50	Geral	0,00	0,00	0,00	8	0,00
	2007	107 05 02	11	2007	440,03	100,00	Específica	440,03	0,00	440,03	1	0,00
	2007	107 05 02	1	2007	0,00	12,50	Geral	0,00	0,00	0,00	8	0,00
	2007	107 05 03	1	2007	207,31	100,00	Específica	207,31	0,00	207,31	1	0,00
	2007	107 06 02	6	2007	6.985,21	14,28	Geral	1.994,94	997,47	2.992,41	4	1.992,80
	2007	107 06 02	1	2007	0,00	14,28	Geral	0,00	0,00	0,00		0,00
	2007	107 06 04	1	2007	91,56	100,00	Específica	91,56	0,00	91,56		0,00
	2007	107 06 99	1	2007	122,62	100,00	Específica	122,62	0,00	122,62		0,00
	2007	107 06 99	5	2007	20.391,45	14,28	Geral	5.823,60	2.911,90	8.735,70		5.655,75
	2007	107 08 01	1	2007	54,51	100,00	Específica	54,51	0,00	54,51		0,00
	2007	108 02 01	1	2007	507,24	20,00	Geral	202,90	101,45	304,35	2	202,89
	2007	108 05 01	1	2007	300,00	100,00	Específica	0,00	300,00	300,00	0	0,00
	2007	108 05 02	4	2007	369,24	100,00	Específica	369,24	0,00	369,24	1	0,00
	2007	108 05 03	11	2007	529,25	100,00	Específica	529,25	0,00	529,25	1	0,00
	2007	108 05 04	1	2007	335,77	12,50	Geral	83,94	41,97	125,91	5	209,86
	2007	108 05 99	1	2007	73,69	100,00	Específica	73,69	0,00	73,69	1	0,00

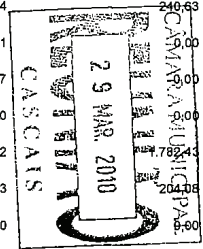


Mapa síntese por conta

Ano:

Ano: 2009

Classificação patrimonial	Ano início utilização	GH	Nº de bens	Ano económico	Valor inicial bruto	Taxa	Tipo de Taxa	Amortizações de exercícios anteriores	Amortizações do exercício	Amortizações acumuladas	Anos de vida esperada	Valor patrimonial líquido
429	2007	108 05 99	1	2007	268,94	12,50	Geral	67,24	33,62	100,86	5	168,08
	2007	110 16 02	1	2007	0,00	20,00	Geral	0,00	0,00	0,00	5	0,00
	2007	110 20 03	4	2007	156,68	100,00	Específica	156,68	0,00	156,68	1	0,00
	2007	111 02 01	1	2007	0,00	25,00	Geral	0,00	0,00	0,00	4	0,00
	2007	112 01 99	1	2007	890,08	25,00	Geral	445,04	222,52	667,56	1	222,52
	2007	112 03 01	20	2007	386,50	100,00	Específica	386,50	0,00	386,50	1	0,00
	2007	112 03 99	1	2007	0,00	20,00	Geral	0,00	0,00	0,00	5	0,00
	2007	118 07 99	1	2007	0,00	12,50	Geral	0,00	0,00	0,00	8	0,00
	2007	105 07 07	1	2007	420,96	14,28	Geral	120,22	60,11	180,33	4	240,63
	2007	105 02 03	1	2007	0,00	100,00	Específica	0,00	0,00	0,00	1	0,00
	2007	105 02 03	1	2007	0,00	14,28	Geral	0,00	0,00	0,00	7	0,00
	2008	101 01 99	5	2008	891,89	100,00	Específica	891,89	0,00	891,89	0	0,00
	2008	101 01 99	1	2008	3.564,85	25,00	Geral	891,21	891,21	1.782,42	2	1.782,42
	2008	102 01 06	1	2008	340,14	20,00	Geral	68,03	68,03	136,06	3	204,08
	2008	102 01 13	238	2008	23.501,49	100,00	Específica	23.501,49	0,00	23.501,49	0	0,00
	2008	103 01 01	1	2008	165,28	100,00	Específica	165,28	0,00	165,28	0	0,00
	2008	103 01 99	2	2008	1.176,40	12,50	Geral	147,05	147,05	294,10	6	882,30
	2008	104 06 19	2	2008	292,67	100,00	Específica	292,67	0,00	292,67	0	0,00
	2008	104 06 19	1	2008	0,00	20,00	Geral	0,00	0,00	0,00	5	0,00
	2008	104 06 99	2	2008	98,95	100,00	Específica	98,95	0,00	98,95	0	0,00
	2008	105 06 04	1	2008	244,78	100,00	Específica	244,78	0,00	244,78	0	0,00




Mapa síntese por conta

Ano:

Ano: 2009

Classificação patrimonial	Ano início utilização	GH	Nº de bens	Ano económico	Valor inicial bruto	Taxa	Tipo de Taxa	Amortizações de exercícios anteriores	Amortizações do exercício	Amortizações acumuladas	Anos de vida esperada	Valor patrimonial líquido
429												
	2008	105 06 06	1	2008	1.782,43	12,50	Geral	222,80	222,80	445,60	6	1.336,83
	2008	105 06 06	3	2008	3.186,63	11,11	Específica	354,03	354,03	708,06	7	2.478,57
	2008	105 06 06	1	2008	0,00	11,11	Específica	118,01	-118,01	0,00	8	0,00
	2008	105 06 99	1	2008	178,24	100,00	Específica	178,24	0,00	178,24	0	0,00
	2008	106 01 04	1	2008	125,76	100,00	Específica	125,76	0,00	125,76	0	0,00
	2008	106 01 99	10	2008	343,50	100,00	Específica	343,50	0,00	343,50	0	0,00
	2008	106 02 99	15	2008	2.652,23	100,00	Específica	2.652,23	0,00	2.652,23	0	0,00
	2008	106 03 10	3	2008	0,00	20,00	Geral	0,00	0,00	0,00	5	0,00
	2008	106 03 15	52	2008	2.921,45	100,00	Específica	2.921,45	0,00	2.921,45	0	0,00
	2008	106 03 15	18	2008	0,00	20,00	Geral	0,00	0,00	0,00	5	0,00
	2008	106 03 16	2	2008	1.425,26	14,28	Geral	203,52	203,52	407,04	5	018,22
	2008	106 03 18	2	2008	309,02	100,00	Específica	309,02	0,00	309,02	0	0,00
	2008	106 03 99	14	2008	1.177,55	100,00	Específica	1.177,55	0,00	1.177,55	0	0,00
	2008	106 03 99	2	2008	1.394,52	14,28	Geral	199,14	199,14	398,28	0	996,24
	2008	106 03 99	2	2008	0,00	14,28	Geral	0,00	0,00	0,00	0	0,00
	2008	106 04 09	1	2008	486,12	14,28	Geral	69,42	69,42	138,84	5	347,28
	2008	106 04 32	2	2008	999,30	12,50	Geral	124,92	124,92	249,84	6	749,46
	2008	106 04 99	1	2008	250,71	100,00	Específica	250,71	0,00	250,71	0	0,00
	2008	106 04 99	17	2008	5.817,84	12,50	Geral	727,25	727,25	1.454,50	6	4.363,34
	2008	106 05 99	1	2008	4.048,22	0,00	Geral	0,00	0,00	0,00	0	4.048,22
	2008	106 06 09	1	2008	2.000,00	0,00	Geral	0,00	0,00	0,00	0	2.000,00



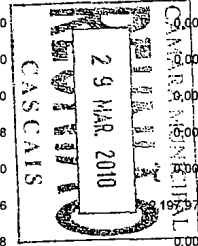


**Mapa síntese por conta**

Ano:

Ano: 2009

Classificação patrimonial	Ano início utilização	GH	Nº de bens	Ano económico	Valor inicial bruto	Taxa	Tipo de Taxa	Amortizações de exercícios anteriores	Amortizações do exercício	Amortizações acumuladas	Anos de vida esperada	Valor patrimonial líquido
429	2008	106 06 23	1	2008	23.000,00	0,00	Geral	0,00	0,00	0,00	0	23.000,00
	2008	106 06 25	62	2008	26.562,65	0,00	Geral	0,00	0,00	0,00	0	26.562,65
	2008	106 06 25	1	2008	100,26	50,00	Específica	50,13	50,13	100,26	0	0,00
	2008	106 06 99	1	2008	5.364,00	0,00	Geral	0,00	0,00	0,00	0	5.364,00
	2008	107 01 06	1	2008	529,39	12,50	Geral	66,17	66,17	132,34	6	397,05
	2008	107 01 07	6	2008	162,42	100,00	Específica	162,42	0,00	162,42	0	0,00
	2008	107 01 09	4	2008	380,26	100,00	Específica	380,26	0,00	380,26	0	0,00
	2008	107 01 13	8	2008	597,08	100,00	Específica	597,08	0,00	597,08	0	0,00
	2008	107 01 16	1	2008	178,46	100,00	Específica	178,46	0,00	178,46	0	0,00
	2008	107 01 20	6	2008	445,56	100,00	Específica	445,56	0,00	445,56	0	0,00
	2008	107 01 21	4	2008	0,00	12,50	Geral	0,00	0,00	0,00	8	0,00
	2008	107 01 99	49	2008	2.649,37	100,00	Específica	2.649,37	0,00	2.649,37	0	0,00
	2008	107 01 99	3	2008	2.930,61	12,50	Geral	366,32	366,32	732,64	6	197,97
	2008	107 01 99	2	2008	0,00	12,50	Geral	0,00	0,00	0,00	8	0,00
	2008	107 02 04	1	2008	121,00	100,00	Específica	121,00	0,00	121,00	0	0,00
	2008	107 02 06	1	2008	0,00	12,50	Geral	0,00	0,00	0,00	8	0,00
	2008	107 02 15	7	2008	132,10	100,00	Específica	132,10	0,00	132,10	0	0,00
	2008	107 02 15	1	2008	43.715,98	12,50	Geral	5.464,50	5.464,50	10.929,00	6	32.786,98
	2008	107 02 15	4	2008	0,00	12,50	Geral	0,00	0,00	0,00	8	0,00
	2008	107 02 16	39	2008	3.873,39	100,00	Específica	3.873,39	0,00	3.873,39	0	0,00
	2008	107 02 16	43	2008	0,00	33,33	Geral	0,00	0,00	0,00	3	0,00




Mapa síntese por conta

Ano:

Ano: 2009

Classificação patrimonial	Ano início utilização	GH	Nº de bens	Ano económico	Valor inicial bruto	Taxa	Tipo de Taxa	Amortizações de exercícios anteriores	Amortizações do exercício	Amortizações acumuladas	Anos de vida esperada	Valor patrimonial líquido
429	2008	107 02 99	12	2008	741,35	100,00	Específica	741,35	0,00	741,35	0	0,00
	2008	107 02 99	2	2008	1.663,60	12,50	Geral	207,95	207,95	415,90	6	1.247,70
	2008	107 03 03	6	2008	512,91	100,00	Específica	512,91	0,00	512,91	0	0,00
	2008	107 03 03	1	2008	562,92	12,50	Geral	70,37	70,37	140,74	6	422,18
	2008	107 04 01	2	2008	284,11	100,00	Específica	521,43	-237,32	284,11	0	0,00
	2008	107 04 01	1	2008	935,01	14,29	Específica	150,15	130,86	281,01	5	654,00
	2008	107 04 01	8	2008	12.123,84	12,50	Geral	1.515,49	1.515,49	3.030,98	6	9.092,86
	2008	107 04 01	14	2008	0,00	12,50	Geral	0,00	0,00	0,00	8	0,00
	2008	107 04 04	5	2008	845,00	100,00	Específica	845,00	0,00	845,00	0	0,00
	2008	107 04 04	3	2008	976,42	12,50	Geral	122,05	122,05	244,10	6	732,32
	2008	107 04 08	3	2008	10.360,02	12,50	Geral	1.295,01	1.295,01	2.590,02	6	7.766,00
	2008	107 04 14	4	2008	97,25	100,00	Específica	97,25	0,00	97,25	0	0,00
	2008	107 04 15	4	2008	54,37	100,00	Específica	54,37	0,00	54,37	0	0,00
	2008	107 04 99	1	2008	118,72	100,00	Específica	118,72	0,00	118,72	0	0,00
	2008	107 05 02	10	2008	591,53	100,00	Específica	591,53	0,00	591,53	0	0,00
	2008	107 05 99	1	2008	0,00	12,50	Geral	0,00	0,00	0,00	8	0,00
	2008	107 06 02	1	2008	286,97	14,29	Geral	40,98	40,98	81,96	5	205,01
	2008	107 06 04	1	2008	68,29	100,00	Específica	68,29	0,00	68,29	0	0,00
	2008	107 06 04	1	2008	0,00	12,50	Geral	0,00	0,00	0,00	8	0,00
	2008	107 09 03	2	2008	1.934,28	12,50	Geral	241,79	241,79	483,58	6	1.450,70
	2008	107 09 05	1	2008	451,55	12,50	Geral	56,44	56,44	112,88	6	338,67

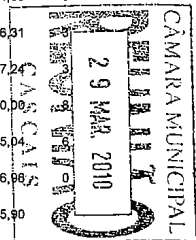


Mapa síntese por conta

Ano:

Ano: 2009

Classificação patrimonial	Ano início utilização	GH	Nº de bens	Ano económico	Valor inicial bruto	Taxa	Tipo de Taxa	Amortizações de exercícios anteriores	Amortizações do exercício	Amortizações acumuladas	Anos de vida esperada	Valor patrimonial líquido
429												
	2008	108 01 99	7	2008	412,08	100,00	Específica	412,08	0,00	412,08	0	0,00
	2008	108 01 99	1	2008	358,11	12,50	Geral	44,76	44,76	89,52	6	268,59
	2008	108 02 01	3	2008	124.996,21	20,00	Geral	24.999,24	24.999,24	49.998,48	3	74.997,73
	2008	110 01 99	1	2008	28,87	100,00	Específica	28,87	0,00	28,87	0	0,00
	2008	110 04 13	1	2008	145,96	100,00	Específica	145,96	0,00	145,96	0	0,00
	2008	110 04 13	1	2008	357,98	33,33	Geral	119,31	119,31	238,62	1	119,36
	2008	111 02 01	1	2008	39,77	100,00	Específica	39,77	0,00	39,77	0	0,00
	2008	111 02 99	2	2008	356,94	100,00	Específica	356,94	0,00	356,94	0	0,00
	2008	112 03 99	7	2008	10.310,84	20,00	Geral	2.062,15	2.062,15	4.124,30	3	6.186,54
	2008	112 03 99	50	2008	76.822,81	25,00	Específica	14.734,00	15.522,31	30.256,31		46.566,50
	2008	112 04 99	2	2008	25.118,14	20,00	Geral	5.023,62	5.023,62	10.047,24		15.070,90
	2008	118 04 01	10	2008	8.100,00	10,00	Geral	810,00	810,00	1.620,00		6.480,00
	2008	118 07 99	2	2008	2.180,18	12,50	Geral	272,52	272,52	545,04		1.635,14
	2008	110 25 99	1	2008	166,96	100,00	Específica	166,96	0,00	166,96	0	0,00
	2008	110 25 99	2	2008	2.471,63	14,28	Geral	352,95	352,95	705,90		1.765,73
	2008	115 02 05	1	2008	5.928,10	14,28	Geral	1.693,41	846,53	2.539,94	4	3.388,16
	2009	101 01 02	1	2009	1.624,02	25,00	Geral	0,00	406,01	406,01	3	1.218,01
	2009	102 01 13	2	2009	0,00	12,50	Geral	0,00	0,00	0,00	8	0,00
	2009	103 01 01	1	2009	189,17	100,00	Específica	0,00	189,17	189,17	0	0,00
	2009	103 01 01	1	2009	353,53	12,50	Geral	0,00	44,19	44,19	7	309,34
	2009	103 01 06	21	2009	1.314,10	100,00	Específica	0,00	1.314,10	1.314,10	0	0,00

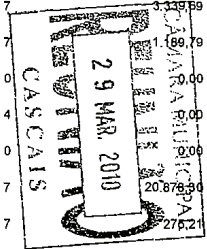


## Mapa síntese por conta

Ano:

Ano: 2009

Classificação patrimonial	Ano início utilização	GH	Nº de bens	Ano económico	Valor inicial bruto	Taxa	Tipo de Taxa	Amortizações de exercícios anteriores	Amortizações do exercício	Amortizações acumuladas	Anos de vida esperada	Valor patrimonial líquido
429	2009	103 01 10	1	2009	1.690,82	12,50	Geral	0,00	211,35	211,35	7	1.479,47
	2009	103 01 99	2	2009	474,49	100,00	Específica	0,00	474,49	474,49	0	0,00
	2009	105 06 01	1	2009	29,45	100,00	Específica	0,00	29,45	29,45	0	0,00
	2009	105 06 04	3	2009	237,90	100,00	Específica	0,00	237,90	237,90	0	0,00
	2009	105 06 08	1	2009	14,99	100,00	Específica	0,00	14,99	14,99	0	0,00
	2009	105 06 08	1	2009	785,11	14,28	Geral	0,00	112,11	112,11	6	673,00
	2009	105 06 13	2	2009	118,05	100,00	Específica	0,00	118,05	118,05	0	0,00
	2009	105 06 14	1	2009	319,25	12,50	Geral	0,00	39,91	39,91	7	279,34
	2009	105 06 18	1	2009	3.816,79	12,50	Geral	0,00	477,10	477,10	7	3.339,69
	2009	106 01 03	1	2009	1.359,76	12,50	Geral	0,00	169,97	169,97	7	1.189,79
	2009	106 01 04	2	2009	93,42	100,00	Específica	0,00	93,42	93,42	0	0,00
	2009	106 01 07	3	2009	0,00	25,00	Geral	0,00	0,00	0,00	4	0,00
	2009	106 01 99	31	2009	3.630,59	100,00	Específica	0,00	3.630,59	3.630,59	0	0,00
	2009	106 01 99	15	2009	23.860,91	12,50	Geral	0,00	2.982,61	2.982,61	7	20.878,30
	2009	106 02 12	1	2009	314,53	12,50	Geral	0,00	39,32	39,32	7	275,21
	2009	106 03 01	1	2009	823,31	14,28	Geral	0,00	117,57	117,57	6	705,74
	2009	106 03 12	1	2009	369,49	20,00	Geral	0,00	73,90	73,90	4	295,59
	2009	106 03 14	1	2009	481,95	14,29	Específica	0,00	68,87	68,87	6	413,08
	2009	106 03 15	15	2009	1.699,65	100,00	Específica	0,00	1.699,65	1.699,65	0	0,00
	2009	106 03 18	10	2009	5.749,11	14,28	Geral	0,00	820,97	820,97	6	4.928,14
	2009	106 03 99	6	2009	976,56	100,00	Específica	0,00	976,56	976,56	0	0,00




Mapa síntese por conta

Ano:

Ano: 2009

Classificação patrimonial	Ano início utilização	GH	Nº de bens	Ano económico	Valor inicial bruto	Taxa	Tipo de Taxa	Amortizações de exercícios anteriores	Amortizações do exercício	Amortizações acumuladas	Anos de vida esperada	Valor patrimonial líquido
429	2009	106 03 99	5	2009	2.077,51	14,28	Geral	0,00	296,67	296,67	6	1.780,84
	2009	106 04 51	6	2009	1.275,84	100,00	Específica	0,00	1.275,84	1.275,84	0	0,00
	2009	106 04 53	2	2009	61,06	100,00	Específica	0,00	61,06	61,06	0	0,00
	2009	106 04 99	13	2009	1.063,98	100,00	Específica	0,00	1.063,98	1.063,98	0	0,00
	2009	106 04 99	1	2009	35.000,00	12,50	Geral	0,00	4.375,00	4.375,00	7	30.625,00
	2009	106 06 06	13	2009	8.544,20	100,00	Específica	0,00	8.544,20	8.544,20	0	0,00
	2009	106 06 99	1	2009	11.305,00	0,00	Geral	0,00	0,00	0,00	0	11.305,00
	2009	107 01 06	2	2009	106,42	100,00	Específica	0,00	106,42	106,42	0	0,00
	2009	107 01 13	1	2009	20.691,99	12,50	Geral	0,00	2.586,50	2.586,50	18	18.105,49
	2009	107 01 16	1	2009	561,64	12,50	Geral	0,00	70,21	70,21	7	491,43
	2009	107 01 21	2	2009	115,88	100,00	Específica	0,00	115,88	115,88	0	0,00
	2009	107 01 26	9	2009	28.829,91	12,50	Geral	0,00	3.603,77	3.603,77	23	25.226,14
	2009	107 01 28	1	2009	3.202,42	12,50	Geral	0,00	400,30	400,30	7	2.802,12
	2009	107 01 99	6	2009	757,44	100,00	Específica	0,00	757,44	757,44	0	0,00
	2009	107 01 99	5	2009	7.572,07	12,50	Geral	0,00	946,52	946,52	7	6.625,55
	2009	107 01 99	1	2009	0,00	12,50	Geral	0,00	0,00	0,00	8	0,00
	2009	107 02 15	2	2009	105,52	100,00	Específica	0,00	105,52	105,52	0	0,00
	2009	107 02 15	1	2009	85.759,46	12,50	Geral	0,00	10.719,93	10.719,93	7	75.039,53
	2009	107 02 16	416	2009	71.908,71	100,00	Específica	0,00	71.908,71	71.908,71	0	0,00
	2009	107 02 16	16	2009	34.070,40	33,33	Geral	0,00	11.355,69	11.355,69	2	22.714,71
	2009	107 02 16	1	2009	0,00	33,33	Geral	0,00	0,00	0,00	3	0,00




Mapa síntese por conta

Ano:

Ano: 2009

Classificação patrimonial	Ano início utilização	GH	Nº de bens	Ano económico	Valor inicial bruto	Taxa	Tipo de Taxa	Amortizações de exercícios anteriores	Amortizações do exercício	Amortizações acumuladas	Anos de vida esperada	Valor patrimonial líquido
429												
	2009	107 02 99	5	2009	443,17	100,00	Específica	0,00	443,17	443,17	0	0,00
	2009	107 02 99	2	2009	1.076,93	12,50	Geral	0,00	134,62	134,62	7	942,31
	2009	107 03 03	3	2009	653,97	100,00	Específica	0,00	653,97	653,97	0	0,00
	2009	107 03 03	6	2009	6.590,15	12,50	Geral	0,00	823,77	823,77	7	5.766,38
	2009	107 04 01	13	2009	15.755,40	12,50	Geral	0,00	1.969,43	1.969,43	7	13.785,97
	2009	107 04 01	5	2009	0,00	12,50	Geral	0,00	0,00	0,00	8	0,00
	2009	107 04 04	8	2009	4.107,94	12,50	Geral	0,00	513,49	513,49	7	3.594,45
	2009	107 04 14	7	2009	242,39	100,00	Específica	0,00	242,39	242,39	0	0,00
	2009	107 04 99	2	2009	463,50	100,00	Específica	0,00	463,50	463,50	0	0,00
	2009	107 04 99	2	2009	1.243,88	12,50	Geral	0,00	155,48	155,48	0	1.088,40
	2009	107 05 02	26	2009	1.901,58	100,00	Específica	0,00	1.901,58	1.901,58	0	0,00
	2009	107 05 02	1	2009	0,00	12,50	Geral	0,00	0,00	0,00	0	0,00
	2009	107 05 03	1	2009	166,52	100,00	Específica	0,00	166,52	166,52	0	0,00
	2009	107 05 07	1	2009	29,46	100,00	Específica	0,00	29,46	29,46	0	0,00
	2009	107 06 02	2	2009	464,33	100,00	Específica	0,00	464,33	464,33	0	0,00
	2009	107 06 02	3	2009	2.231,07	14,28	Geral	0,00	318,59	318,59	6	1.912,48
	2009	107 06 03	1	2009	873,79	14,28	Geral	0,00	124,78	124,78	6	749,01
	2009	107 06 04	2	2009	254,27	100,00	Específica	0,00	254,27	254,27	0	0,00
	2009	107 08 04	1	2009	0,00	12,50	Geral	0,00	0,00	0,00	8	0,00
	2009	107 08 01	20	2009	1.576,60	100,00	Específica	0,00	1.576,60	1.576,60	0	0,00
	2009	107 08 01	1	2009	586,27	20,00	Geral	0,00	117,25	117,25	4	469,02







Município de Cascais

**Mapa síntese por conta**


Ano:

Ano: 2009

Classificação patrimonial	Ano início utilização	GH	Nº de bens	Ano económico	Valor inicial bruto	Taxa	Tipo de Taxa	Amortizações de exercícios anteriores	Amortizações do exercício	Amortizações acumuladas	Anos de vida esperada	Valor patrimonial líquido
429												
	2009	105 04 06	1	2009	254,22	100,00	Específica	0,00	254,22	254,22	0	0,00
	2009	113 01 01	1	2009	5.586,84	25,00	Geral	0,00	1.396,71	1.396,71	3	4.190,13
<b>Totais da conta 429:</b>			8660		4.041.514,80			2.173.723,91	343.784,61	2.517.508,52		1.524.006,28
<b>Totais finais:</b>			8660		4.041.514,80			2.173.723,91	343.784,61	2.517.508,52		1.524.006,28

Nota: Os valores do mapa relativos às Amortizações do Exercício, correspondem ao saldo das amortizações do ano na conta equivalente.

Assim, caso tenham sido efectuadas transferências de conta de bens no ano, não poderá comparar estes valores com mapas de movimentos do exercício na 66/68 ou mesmo 48.






Mapa síntese por conta

Ano: 2009

Ano: 2009

Classificação patrimonial	Ano início utilização	GH	Nº de bens	Ano económico	Valor inicial bruto	Taxa	Tipo de Taxa	Amortizações de exercícios anteriores	Amortizações do exercício	Amortizações acumuladas	Anos de vida esperada	Valor patrimonial líquido
432												
	2007	401 02 01	6	2007	88.052,04	33,33	Geral	58.695,50	29.356,54	88.052,04	0	0,00
	2007	401 02 02	3	2007	4.583,90	33,33	Geral	3.055,62	1.528,28	4.583,90	0	0,00
	2007	401 02 03	2	2007	18.526,96	33,33	Geral	12.350,08	6.176,88	18.526,96	0	0,00
	2007	401 02 99	90	2007	793.412,95	33,33	Geral	528.889,12	264.523,83	793.412,95	0	0,00
	2007	401 02 99	2	2007	0,00	33,33	Geral	0,00	0,00	0,00	3	0,00
	2007	000 00 00	1	2007	26.796,27	0,00	Geral	0,00	0,00	0,00	0	26.796,27
	2008	401 01 99	1	2008	4.414,59	33,33	Geral	1.471,38	1.471,38	2.942,76	1	1.471,83
	2008	401 02 01	5	2008	35.479,79	33,33	Geral	11.825,42	11.825,42	23.650,84	1	11.828,95
	2008	401 02 02	1	2008	9.549,07	33,33	Geral	3.182,71	3.182,71	6.365,42	1	3.183,65
	2008	401 02 99	3	2008	467,00	100,00	Específica	467,00	0,00	467,00		0,00
	2008	401 02 99	76	2008	719.716,16	33,33	Geral	239.881,36	239.881,36	479.762,72		239.953,44
	2008	401 02 99	4	2008	0,00	33,33	Geral	0,00	0,00	0,00		0,00
	2008	000 00 00	2	2008	11.317,18	0,00	Geral	0,00	0,00	0,00		1.317,18
	2008	101 02 02	1	2008	1.761,07	33,33	Geral	586,96	586,96	1.173,92		587,15
	2008	101 02 99	4	2008	39.961,40	33,33	Geral	13.319,14	13.319,14	26.638,26		13.323,12
	2009	401 01 99	4	2009	10.537,50	33,33	Geral	0,00	3.512,15	3.512,15		7.025,35
	2009	401 02 01	20	2009	326.111,96	33,33	Geral	0,00	108.693,14	108.693,14	2	217.418,82
	2009	401 02 01	1	2009	0,00	33,33	Geral	0,00	0,00	0,00	3	0,00
	2009	401 02 02	50	2009	309.744,94	33,33	Geral	0,00	103.238,03	103.238,03	2	206.506,91
	2009	401 02 05	4	2009	8.805,95	33,33	Geral	0,00	2.935,03	2.935,03	2	5.870,92
	2009	401 02 99	1	2009	223,00	100,00	Específica	0,00	223,00	223,00	0	0,00





## Mapa síntese por conta


Ano:

Ano: 2009

Classificação patrimonial	Ano início utilização	GH	Nº de bens	Ano económico	Valor inicial bruto	Taxa	Tipo de Taxa	Amortizações de exercícios anteriores	Amortizações do exercício	Amortizações acumuladas	Anos de vida esperada	Valor patrimonial líquido
432												
	2009	401 02 99	35	2009	200.433,28	33,33	Geral	0,00	66.804,45	66.804,45	2	133.628,83
	2009	401 02 99	3	2009	0,00	33,33	Geral	0,00	0,00	0,00	3	0,00
<b>Totais da conta 432:</b>			319		2.609.895,01			873.724,29	857.258,30	1.730.982,59		878.912,42
<b>Totais finais:</b>			319		2.609.895,01			873.724,29	857.258,30	1.730.982,59		878.912,42

Nota: Os valores do mapa relativos às Amortizações do Exercício, correspondem ao saldo das amortizações do ano na conta equivalente.

Assim, caso tenham sido efectuadas transferências de conta de bens no ano, não poderá comparar estes valores com mapas de movimentos do exercício na 66/68 ou mesmo 48.

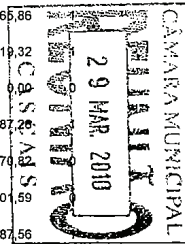


**Mapa síntese por conta**

Ano: 2009

Ano: 2009

Classificação patrimonial	Ano início utilização	GH	Nº de bens	Ano económico	Valor inicial bruto	Taxa	Tipo de Taxa	Amortizações de exercícios anteriores	Amortizações do exercício	Amortizações acumuladas	Anos de vida esperada	Valor patrimonial líquido
433												
	2002	000 00 00	8	2002	355.602,90	0,00	Geral	0,00	0,00	0,00	0	355.602,90
	2003	000 00 00	11	2003	5.296,70	0,00	Geral	0,00	0,00	0,00	0	5.296,70
	2003	101 02 03	64	2003	252.801,82	33,33	Geral	252.801,82	0,00	252.801,82	0	0,00
	2003	101 02 03	1	2003	109.575,13	50,00	Específica	109.575,13	0,00	109.575,13	0	0,00
	2003	101 02 03	11	2003	1.355,64	100,00	Específica	1.355,64	0,00	1.355,64	0	0,00
	2003	101 02 07	4	2003	11.156,26	33,33	Geral	11.156,26	0,00	11.156,26	0	0,00
	2003	101 02 99	1	2003	587,02	33,33	Geral	587,02	0,00	587,02	0	0,00
	2004	000 00 00	32	2004	9.235,90	0,00	Geral	0,00	0,00	0,00	0	9.235,90
	2004	000 00 00	1	2004	7.401,63	33,33	Específica	7.401,63	0,00	7.401,63	1	0,00
	2004	101 02 03	4	2004	756,23	100,00	Específica	756,23	0,00	756,23	0	0,00
	2004	101 02 03	19	2004	946.065,86	33,33	Geral	946.065,86	0,00	946.065,86	0	0,00
	2004	101 02 05	4	2004	113.519,32	33,33	Geral	113.519,32	0,00	113.519,32	0	0,00
	2005	000 00 00	1	2005	300,43	0,00	Geral	0,00	0,00	0,00	0	300,43
	2005	101 02 02	1	2005	2.987,28	33,33	Geral	2.987,28	0,00	2.987,28	0	0,00
	2005	101 02 03	2	2005	1.870,82	33,33	Geral	1.870,82	0,00	1.870,82	0	0,00
	2005	101 02 03	6	2005	301,59	100,00	Específica	301,59	0,00	301,59	0	0,00
	2005	101 02 03	26	2005	141.987,56	33,33	Geral	141.987,56	0,00	141.987,56	0	0,00
	2005	101 02 04	5	2005	11.480,08	33,33	Geral	11.480,08	0,00	11.480,08	1	0,00
	2005	101 02 05	4	2005	16.438,12	33,33	Geral	16.438,12	0,00	16.438,12	1	0,00
	2006	401 02 99	1	2006	119.530,00	33,33	Geral	119.530,00	0,00	119.530,00	0	0,00
	2006	101 02 02	2	2006	4.303,08	33,33	Geral	4.303,08	0,00	4.303,08	0	0,00




Mapa síntese por conta

Ano:

Ano: 2009

Classificação patrimonial	Ano início utilização	GH	Nº de bens	Ano económico	Valor inicial bruto	Taxa	Tipo de Taxa	Amortizações de exercícios anteriores	Amortizações do exercício	Amortizações acumuladas	Anos de vida esperada	Valor patrimonial líquido
433												
	2006	101 02 03	11	2006	34.055,17	33,33	Geral	34.055,17	0,00	34.055,17	0	0,00
	2006	101 02 03	3	2006	215,55	100,00	Específica	215,55	0,00	215,55	1	0,00
	2006	101 02 05	1	2006	127,28	100,00	Específica	127,28	0,00	127,28	1	0,00
	2006	101 02 99	10	2006	265.564,87	33,33	Geral	265.564,87	0,00	265.564,87	0	0,00
	2007	101 01 99	1	2007	3.976,31	25,00	Geral	1.988,16	994,08	2.982,24	1	994,07
	2007	401 02 99	5	2007	135.995,96	33,33	Geral	90.654,90	45.341,06	135.995,96	0	0,00
	2007	000 00 00	1	2007	2.871,84	0,00	Geral	0,00	0,00	0,00	0	2.871,84
	2007	101 02 02	1	2007	829,11	33,33	Geral	552,68	276,43	829,11	0	0,00
	2007	101 02 03	20	2007	405.212,75	33,33	Geral	270.114,86	135.097,89	405.212,75	0	0,00
	2007	101 02 03	5	2007	803,22	100,00	Específica	803,22	0,00	803,22	0	0,00
	2007	101 02 04	3	2007	257.977,32	33,33	Geral	171.967,70	86.009,62	257.977,32	0	0,00
	2007	101 02 07	10	2007	185.403,13	33,33	Geral	123.589,72	61.813,41	185.403,13	0	0,00
	2007	101 02 99	5	2007	42.921,06	33,33	Geral	28.611,16	14.309,90	42.921,06	0	0,00
	2008	401 02 04	1	2008	83.298,87	33,33	Geral	27.763,51	27.763,51	55.527,02	0	771,85
	2008	401 02 99	1	2008	0,00	0,00	Específica	149,06	-149,06	0,00	0	0,00
	2008	401 02 99	2	2008	112.886,58	33,33	Geral	37.625,10	37.625,10	75.250,20	1	7.636,38
	2008	401 02 99	1	2008	0,00	50,00	Específica	758,59	-758,59	0,00	2	0,00
	2008	401 03 01	5	2008	1.169,00	0,00	Geral	0,00	0,00	0,00	0	1.169,00
	2008	000 00 00	4	2008	360,00	0,00	Geral	0,00	0,00	0,00	0	360,00
	2008	101 02 02	1	2008	1.836,22	33,33	Geral	612,68	612,68	1.225,36	1	612,86
	2008	101 02 03	12	2008	272.206,26	33,33	Geral	90.726,35	90.726,35	181.452,70	1	90.753,56

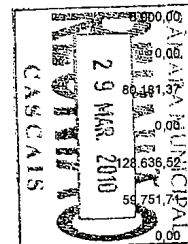


Mapa síntese por conta

Ano:

Ano: 2009

Classificação patrimonial	Ano início utilização	GH	Nº de bens	Ano económico	Valor inicial bruto	Taxa	Tipo de Taxa	Amortizações de exercícios anteriores	Amortizações do exercício	Amortizações acumuladas	Anos de vida esperada	Valor patrimonial líquido
433												
	2008	101 02 04	2	2008	21.895,31	33,33	Geral	7.297,71	7.297,71	14.595,42	1	7.299,89
	2008	101 02 07	2	2008	62.009,72	33,33	Geral	20.667,84	20.667,84	41.335,68	1	20.674,04
	2008	101 02 99	1	2008	24,99	100,00	Específica	24,99	0,00	24,99	0	0,00
	2008	101 02 99	33	2008	670.630,46	33,33	Geral	223.521,13	223.521,13	447.042,26	1	223.586,20
	2009	401 01 99	1	2009	1.713,78	33,33	Geral	0,00	571,20	571,20	2	1.142,58
	2009	401 02 01	2	2009	6.161,57	33,33	Geral	0,00	2.053,65	2.053,65	2	4.107,92
	2009	401 02 99	4	2009	138.040,41	33,33	Geral	0,00	46.008,87	46.008,87	2	92.031,54
	2009	401 02 99	3	2009	0,00	33,33	Geral	0,00	0,00	0,00	3	0,00
	2009	401 03 01	18	2009	20.453,90	0,00	Geral	0,00	0,00	0,00	0	20.453,90
	2009	000 00 00	2	2009	6.000,00	0,00	Geral	0,00	0,00	0,00	0	6.000,00
	2009	101 02 03	1	2009	270,75	100,00	Específica	0,00	270,75	270,75	0	0,00
	2009	101 02 03	19	2009	120.266,05	33,33	Geral	0,00	40.084,68	40.084,68	2	80.181,37
	2009	101 02 03	2	2009	0,00	33,33	Geral	0,00	0,00	0,00	3	0,00
	2009	101 02 04	9	2009	192.945,13	33,33	Geral	0,00	64.308,61	64.308,61	2	128.636,52
	2009	101 02 05	4	2009	89.623,09	33,33	Geral	0,00	29.871,38	29.871,38	2	59.751,71
	2009	101 02 05	1	2009	0,00	33,33	Geral	0,00	0,00	0,00	3	0,00
	2009	101 02 06	1	2009	7.837,14	33,33	Geral	0,00	2.612,12	2.612,12	2	5.225,02
	2009	101 02 07	1	2009	250,36	100,00	Específica	0,00	250,36	250,36	0	0,00
	2009	101 02 99	1	2009	25,00	100,00	Específica	0,00	25,00	25,00	0	0,00
	2009	101 02 99	12	2009	91.203,49	33,33	Geral	0,00	30.398,11	30.398,11	2	60.805,38





## Mapa síntese por conta


Ano:

Ano: 2009

Classificação patrimonial	Ano início utilização	GH	Nº de bens	Ano económico	Valor inicial bruto	Taxa	Tipo de Taxa	Amortizações de exercícios anteriores	Amortizações do exercício	Amortizações acumuladas	Anos de vida esperada	Valor patrimonial líquido
433	2009	101 02 99	1	2009	0,00	33,33	Geral	0,00	0,00	0,00	3	0,00
<b>Totais da conta 433:</b>			431		5.349.617,02			3.139.509,67	967.603,79	4.107.113,46		1.242.503,56
<b>Totais finais:</b>			431		5.349.617,02			3.139.509,67	967.603,79	4.107.113,46		1.242.503,56

Nota: Os valores do mapa relativos às Amortizações do Exercício, correspondem ao saldo das amortizações do ano na conta equivalente.

Assim, caso tenham sido efectuadas transferências de conta de bens no ano, não poderá comparar estes valores com mapas de movimentos do exercício na 66/68 ou mesmo 48.

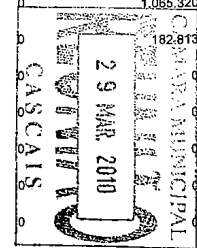


## Mapa síntese por conta

Ano: 2009

Ano: 2009

Classificação patrimonial	Ano início utilização	GH	Nº de bens	Ano económico	Valor inicial bruto	Taxa	Tipo de Taxa	Amortizações de exercícios anteriores	Amortizações do exercício	Amortizações acumuladas	Anos de vida esperada	Valor patrimonial líquido
451												
	1969	401 07 01	1	2002	472.860,00	0,00	Geral	0,00	0,00	0,00	0	472.860,00
	1977	401 07 04	2	2009	0,00	0,00	Geral	0,00	0,00	0,00	0	0,00
	1982	401 07 04	1	2008	0,00	0,00	Geral	0,00	0,00	0,00	0	0,00
	1988	401 07 04	2	2002	0,00	0,00	Geral	0,00	0,00	0,00	0	0,00
	1997	401 07 04	1	2009	0,00	0,00	Geral	0,00	0,00	0,00	0	0,00
	1998	401 07 02	1	2008	0,00	0,00	Geral	0,00	0,00	0,00	0	0,00
	1998	401 07 02	2	2009	0,00	0,00	Geral	0,00	0,00	0,00	0	0,00
	1998	401 07 04	1	2008	0,00	0,00	Geral	0,00	0,00	0,00	0	0,00
	1998	401 07 04	6	2009	1.065.320,00	0,00	Geral	0,00	0,00	0,00	0	1.065.320,00
	1999	401 07 04	2	2002	182.813,63	0,00	Geral	0,00	0,00	0,00	0	182.813,63
	2000	401 07 02	1	2009	0,00	0,00	Geral	0,00	0,00	0,00	0	0,00
	2000	401 07 04	1	2002	0,00	0,00	Geral	0,00	0,00	0,00	0	0,00
	2000	401 07 04	1	2009	0,00	0,00	Geral	0,00	0,00	0,00	0	0,00
	2001	401 06 99	1	2002	0,00	0,00	Geral	0,00	0,00	0,00	0	0,00
	2001	401 07 02	1	2008	0,00	0,00	Geral	0,00	0,00	0,00	0	0,00
	2001	401 07 02	1	2009	0,00	0,00	Geral	0,00	0,00	0,00	0	0,00
	2001	401 07 04	96	2002	0,00	0,00	Geral	0,00	0,00	0,00	0	0,00
	2001	401 07 04	4	2009	2.365.460,00	0,00	Geral	0,00	0,00	0,00	0	2.365.460,00
	2001	402 01 06	1	2009	0,00	0,00	Geral	0,00	0,00	0,00	0	0,00
	2001	402 01 99	2	2008	11.770,46	0,00	Geral	0,00	0,00	0,00	0	11.770,46
	2001	402 01 99	2	2009	0,00	0,00	Geral	0,00	0,00	0,00	0	0,00

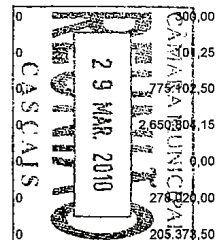


Mapa síntese por conta

Ano:

Ano: 2009

Classificação patrimonial	Ano início utilização	GH	Nº de bens	Ano económico	Valor inicial bruto	Taxa	Tipo de Taxa	Amortizações de exercícios anteriores	Amortizações do exercício	Amortizações acumuladas	Anos de vida esperada	Valor patrimonial líquido
451												
	2002	401 07 02	2	2009	0,00	0,00	Geral	0,00	0,00	0,00	0	0,00
	2002	401 07 04	23	2002	0,00	0,00	Geral	0,00	0,00	0,00	0	0,00
	2002	401 07 04	2	2009	0,00	0,00	Geral	0,00	0,00	0,00	0	0,00
	2003	401 07 02	1	2003	0,00	0,00	Geral	0,00	0,00	0,00	0	0,00
	2003	401 07 04	10	2003	888.087,37	0,00	Geral	0,00	0,00	0,00	0	888.087,37
	2004	401 01 03D	1	2004	38.606,08	0,00	Específica	0,00	0,00	0,00	0	38.606,08
	2004	401 02 04D	1	2004	49.050,00	0,00	Específica	0,00	0,00	0,00	0	49.050,00
	2004	401 06 01	1	2004	466.125,00	0,00	Geral	0,00	0,00	0,00	0	466.125,00
	2004	401 06 99	1	2004	300,00	0,00	Geral	0,00	0,00	0,00	0	300,00
	2004	401 07 01	1	2004	101,25	0,00	Geral	0,00	0,00	0,00	0	101,25
	2004	401 07 02	14	2004	775.102,50	0,00	Geral	0,00	0,00	0,00	0	775.102,50
	2004	401 07 04	415	2004	2.650.804,15	0,00	Geral	0,00	0,00	0,00	0	2.650.804,15
	2004	401 07 04	1	2008	0,00	0,00	Geral	0,00	0,00	0,00	0	0,00
	2004	401 07 04	1	2009	278.020,00	0,00	Geral	0,00	0,00	0,00	0	278.020,00
	2004	401 07 99	3	2004	205.373,50	0,00	Geral	0,00	0,00	0,00	0	205.373,50
	2004	402 01 06	1	2009	0,00	0,00	Geral	0,00	0,00	0,00	0	0,00
	2004	402 01 99	1	2009	0,00	0,00	Geral	0,00	0,00	0,00	0	0,00
	2005	401 07 02	8	2005	199.910,00	0,00	Geral	0,00	0,00	0,00	0	199.910,00
	2005	401 07 04	175	2005	1.535.427,46	0,00	Geral	0,00	0,00	0,00	0	1.535.427,46
	2005	401 07 04	2	2009	0,00	0,00	Geral	0,00	0,00	0,00	0	0,00
	2006	401 07 02	3	2009	0,00	0,00	Geral	0,00	0,00	0,00	0	0,00





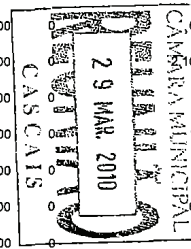


### Mapa síntese por conta

Ano:

Ano: 2009

Classificação patrimonial	Ano início utilização	GH	Nº de bens	Ano económico	Valor inicial bruto	Taxa	Tipo de Taxa	Amortizações de exercícos anteriores	Amortizações do exercíco	Amortizações acumuladas	Anos de vida esperada	Valor patrimonial líquido
451												
	2006	401 07 04	5	2008	0,00	0,00	Geral	0,00	0,00	0,00	0	0,00
	2006	401 07 04	22	2009	184.240,00	0,00	Geral	0,00	0,00	0,00	0	184.240,00
	2006	402 01 06	1	2009	0,00	0,00	Geral	0,00	0,00	0,00	0	0,00
	2006	402 01 99	4	2008	0,00	0,00	Geral	0,00	0,00	0,00	0	0,00
	2006	402 01 99	11	2009	0,00	0,00	Geral	0,00	0,00	0,00	0	0,00
	2007	401 07 01	1	2007	0,00	0,00	Geral	0,00	0,00	0,00	0	0,00
	2007	401 07 02	5	2007	0,00	0,00	Geral	0,00	0,00	0,00	0	0,00
	2007	401 07 02	3	2008	0,00	0,00	Geral	0,00	0,00	0,00	0	0,00
	2007	401 07 02	1	2009	0,00	0,00	Geral	0,00	0,00	0,00	0	0,00
	2007	401 07 04	1	2005	62.190,00	0,00	Específica	0,00	0,00	0,00	0	62.190,00
	2007	401 07 04	58	2007	2.102.149,30	0,00	Geral	0,00	0,00	0,00	0	2.102.149,30
	2007	401 07 04	14	2008	0,00	0,00	Geral	0,00	0,00	0,00	0	0,00
	2007	401 07 04	6	2009	11.270,00	0,00	Geral	0,00	0,00	0,00	0	11.270,00
	2007	401 07 99	1	2007	0,00	0,00	Geral	0,00	0,00	0,00	0	0,00
	2007	402 01 99	17	2007	61.402,20	0,00	Geral	0,00	0,00	0,00	0	61.402,20
	2007	402 01 99	2	2009	0,00	0,00	Geral	0,00	0,00	0,00	0	0,00
	2008	401 06 01	1	2008	62.020,00	0,00	Geral	0,00	0,00	0,00	0	62.020,00
	2008	401 07 02	1	2008	42.302,63	0,00	Geral	0,00	0,00	0,00	0	42.302,63
	2008	401 07 04	64	2008	297.109,98	0,00	Geral	0,00	0,00	0,00	0	297.109,98
	2008	402 01 06	3	2008	0,00	0,00	Geral	0,00	0,00	0,00	0	0,00
	2008	402 01 06	2	2009	0,00	0,00	Geral	0,00	0,00	0,00	0	0,00





## Mapa síntese por conta


Ano:

Ano: 2009

Classificação patrimonial	Ano início utilização	GH	Nº de bens	Ano económico	Valor inicial bruto	Taxa	Tipo de Taxa	Amortizações de exercícios anteriores	Amortizações do exercício	Amortizações acumuladas	Anos de vida esperada	Valor patrimonial líquido
451												
	2008	402 01 99	29	2008	567.855,00	0,00	Geral	0,00	0,00	0,00	0	567.855,00
	2008	402 01 99	2	2009	0,00	0,00	Geral	0,00	0,00	0,00	0	0,00
	2009	401 07 02	2	2009	0,00	0,00	Geral	0,00	0,00	0,00	0	0,00
	2009	401 07 04	44	2009	279.614,86	0,00	Geral	0,00	0,00	0,00	0	279.614,86
	2009	402 01 99	11	2009	0,00	0,00	Geral	0,00	0,00	0,00	0	0,00
<b>Totais da conta 451:</b>			1108		14.855.285,37			0,00	0,00	0,00		14.855.285,37
<b>Totais finais:</b>			1108		14.855.285,37			0,00	0,00	0,00		14.855.285,37

Nota: Os valores do mapa relativos às Amortizações do Exercício, correspondem ao saldo das amortizações do ano na conta equivalente.

Assim, caso tenham sido efectuadas transferências de conta de bens no ano, não poderá comparar estes valores com mapas de movimentos do exercício na 66/68 ou mesmo 48.





Mapa síntese por conta


Ano: 2009

Ano: 2009

Classificação patrimonial	Ano início utilização	GH	Nº de bens	Ano económico	Valor inicial bruto	Taxa	Tipo de Taxa	Amortizações de exercícios anteriores	Amortizações do exercício	Amortizações acumuladas	Anos de vida esperada	Valor patrimonial líquido
452												
	1989	401 02 04D	5	2002	1.199.606,17	1,25	Geral	254.916,36	14.995,08	269.911,44	62	929.694,73
	2000	401 02 04D	1	2002	386.100,00	1,25	Geral	43.436,25	4.826,25	48.262,50	70	337.837,50
	2001	401 02 04D	1	2002	64.843,73	1,25	Geral	6.484,40	810,55	7.294,95	71	57.548,78
	2001	401 02 04D	4	2002	0,00	1,25	Geral	0,00	0,00	0,00	80	0,00
	2001	401 02 99D	1	2002	92.000,00	1,25	Geral	9.200,00	1.150,00	10.350,00	71	81.650,00
	2002	401 02 04D	1	2002	224.000,00	1,25	Geral	19.600,00	2.800,00	22.400,00	72	201.600,00
	2003	401 02 04D	7	2003	872.582,00	1,25	Geral	65.443,68	10.907,28	76.350,96	73	796.231,04
	2004	401 02 04D	5	2004	1.800.000,00	20,00	Específica	1.800.000,00	0,00	1.800.000,00	0	0,00
<b>Totais da conta 452:</b>			25		4.639.131,90			2.199.080,69	35.489,16	2.234.569,85		2.404.562,05
<b>Totais finais:</b>			25		4.639.131,90			2.199.080,69	35.489,16	2.234.569,85		2.404.562,05

Nota: Os valores do mapa relativos às Amortizações do Exercício, correspondem ao saldo das amortizações do ano na conta equivalente.

Assim, caso tenham sido efectuadas transferências de conta de bens no ano, não poderá comparar estes valores com mapas de movimentos do exercício na 66/68 ou mesmo 48.




Mapa síntese por conta

Ano: 2009

Ano: 2009

Classificação patrimonial	Ano início utilização	GH	Nº de bens	Ano económico	Valor inicial bruto	Taxa	Tipo de Taxa	Amortizações de exercícios anteriores	Amortizações do exercício	Amortizações acumuladas	Anos de vida esperada	Valor patrimonial líquido
453												
	2001	401 04 04D	1	2002	0,00	1,25	Geral	0,00	0,00	0,00	80	0,00
	2001	401 04 04E	1	2008	4.425,61	5,26	Específica	647,70	222,08	869,78	16	3.555,83
	2002	401 04 01E	1	2008	13.640,63	5,00	Específica	13.640,63	-8.184,39	5.456,24	14	8.184,39
	2002	401 04 99E	2	2008	5.097,43	5,00	Específica	5.097,43	-3.134,93	1.962,50	12	3.134,93
	2002	401 04 99F	1	2008	40.430,97	5,00	Específica	40.430,97	-24.865,04	15.565,93	12	24.865,04
	2002	401 05 01E	14	2008	168.777,65	0,00	Geral	0,00	0,00	0,00	0	168.777,65
	2002	401 05 04E	1	2008	3.000,00	0,00	Geral	0,00	0,00	0,00	0	3.000,00
	2002	401 05 99A	1	2008	1.999,00	0,67	Geral	93,73	13,39	107,12	141	1.891,88
	2002	401 05 99E	12	2008	390.765,73	0,00	Geral	0,00	0,00	0,00	0	390.765,73
	2003	401 05 01A	1	2008	32.698,17	0,67	Específica	32.698,17	-31.164,61	1.533,56		81.164,61
	2003	401 05 01E	3	2008	45.869,06	0,00	Geral	0,00	0,00	0,00		45.869,06
	2003	401 05 01E	1	2009	8.059,00	0,00	Geral	0,00	0,00	0,00		8.059,00
	2003	401 05 01F	3	2008	16.090,23	5,00	Específica	16.090,23	-10.659,78	5.430,45		10.659,78
	2004	401 04 01D	1	2004	2.000.000,00	20,00	Específica	2.000.000,00	0,00	2.000.000,00		0,00
	2004	401 04 99D	1	2004	5.000,00	20,00	Específica	5.000,00	0,00	5.000,00		0,00
<b>Totais da conta 453:</b>			<b>44</b>		<b>2.735.853,48</b>			<b>2.113.698,86</b>	<b>-77.773,28</b>	<b>2.035.925,58</b>		<b>699.927,90</b>
<b>Totais finais:</b>			<b>44</b>		<b>2.735.853,48</b>			<b>2.113.698,86</b>	<b>-77.773,28</b>	<b>2.035.925,58</b>		<b>699.927,90</b>



Nota: Os valores do mapa relativos às Amortizações do Exercício, correspondem ao saldo das amortizações do ano na conta equivalente.

Assim, caso tenham sido efectuadas transferências de conta de bens no ano, não poderá comparar estes valores com mapas de movimentos do exercício na 66/68 ou mesmo 48.

## Mapa síntese por conta


Ano: 2009

Ano: 2009

Classificação patrimonial	Ano início utilização	GH	Nº de bens	Ano económico	Valor inicial bruto	Taxa	Tipo de Taxa	Amortizações de exercícios anteriores	Amortizações do exercício	Amortizações acumuladas	Anos de vida esperada	Valor patrimonial líquido
455												
	1953	401 02 02D	1	2002	565.000,00	1,25	Geral	120.062,50	7.062,50	127.125,00	62	437.875,00
	1969	401 08 05A	1	2002	535.589,00	0,67	Geral	61.003,65	3.588,45	64.592,10	132	470.996,90
<b>Totais da conta 455:</b>			2		1.100.589,00			181.066,15	10.650,95	191.717,10		908.871,90
<b>Totais finais:</b>			2		1.100.589,00			181.066,15	10.650,95	191.717,10		908.871,90

Nota: Os valores do mapa relativos às Amortizações do Exercício, correspondem ao saldo das amortizações do ano na conta equivalente.

Assim, caso tenham sido efectuadas transferências de conta de bens no ano, não poderá comparar estes valores com mapas de movimentos do exercício na 66/68 ou mesmo 48.



Mapa síntese por conta

Ano: 2009

Ano: 2009

Classificação patrimonial	Ano início utilização	GH	Nº de bens	Ano económico	Valor inicial bruto	Taxa	Tipo de Taxa	Amortizações de exercícios anteriores	Amortizações do exercício	Amortizações acumuladas	Anos de vida esperada	Valor patrimonial líquido
459												
	2007	107 01 20	5	2007	5.493,96	12,50	Geral	1.373,50	686,75	2.060,25	5	3.433,71
	2008	401 04 04B	1	2008	52.400,00	0,00	Geral	0,00	0,00	0,00	0	52.400,00
	2008	401 04 04E	40	2008	8.574,22	100,00	Específica	8.574,22	0,00	8.574,22	0	0,00
	2008	401 04 04E	22	2008	17.037,17	5,00	Geral	851,85	851,85	1.703,70	18	15.333,47
	2009	401 04 04B	1	2009	2.000,00	0,00	Geral	0,00	0,00	0,00	0	2.000,00
<b>Totais da conta 459:</b>			69		85.505,35			10.799,57	1.538,60	12.338,17		73.167,18
<b>Totais finais:</b>			69		85.505,35			10.799,57	1.538,60	12.338,17		73.167,18

Nota: Os valores do mapa relativos às Amortizações do Exercício, correspondem ao saldo das amortizações do ano na conta equivalente.

Assim, caso tenham sido efectuadas transferências de conta de bens no ano, não poderá comparar estes valores com mapas de movimentos do exercício na 66/68 ou mesmo 48.

