





















**ELEIÇÕES AUTÁRQUICAS - 2013**  
**ASSEMBLEIAS DE FREGUESIA**







| <b>ALCABIDECHE</b>   |               |          |   |
|--|---------------|----------|---|
|  | <b>TOTAIS</b> | <b>%</b> |  |
| <b>ELEITORES INSCRITOS</b>   | 32 506        | 100      |   |
| <b>ABSTENÇÃO</b>   | 20 482        | 63,00    |   |
| <b>VOTANTES</b>  | 12 024        | 37,00    |   |
| <b>VOTOS EM BRANCO</b>   | 635           | 5,28     |   |
| <b>VOTOS NULOS</b>   | 375           | 3,12     |   |
| <b>VOTOS NAS LISTAS</b>  | 11 014        | 91,60    |   |
| <b>LISTAS</b>  | <b>TOTAIS</b> | <b>%</b> | <b>MANDATOS</b>   |
| PCP-PEV         | 1 497         | 12,45    | 2   |
| PPM.PPV.PND     | 129           | 1,06     | 0   |
| PS              | 3 074         | 25,57    | 6   |
| B.E.            | 523           | 4,35     | 1   |
| SerCascais <b>I</b>  | 953           | 7,93     | 1   |
| PPD/PSD.CDS-PP  | 4 838         | 40,24    | 9   |

| <b>CASCAIS / ESTORIL</b>   |               |          |   |
|--|---------------|----------|---|
|  | <b>TOTAIS</b> | <b>%</b> |  |
| <b>ELEITORES INSCRITOS</b>   | 56 207        | 100      |   |
| <b>ABSTENÇÃO</b>   | 35 585        | 63,31    |   |
| <b>VOTANTES</b>  | 20 622        | 36,69    |   |
| <b>VOTOS EM BRANCO</b>   | 1 008         | 4,89     |   |
| <b>VOTOS NULOS</b>   | 628           | 3,05     |   |
| <b>VOTOS NAS LISTAS</b>  | 18 986        | 92,07    |   |
| <b>LISTAS</b>  | <b>TOTAIS</b> | <b>%</b> | <b>MANDATOS</b>   |
| PCP-PEV         | 1 802         | 8,74     | 1   |
| PPM.PPV.PND     | 228           | 1,11     | 0   |
| PS              | 3 703         | 17,96    | 4   |
| B.E.            | 962           | 4,66     | 1   |
| SerCascais <b>I</b>  | 1 866         | 9,04     | 2   |
| PPD/PSD.CDS-PP  | 10 425        | 50,55    | 11  |

| <b>CARCAVELOS / PAREDE</b>   |               |          |   |
|--|---------------|----------|---|
|  | <b>TOTAIS</b> | <b>%</b> |  |
| <b>ELEITORES INSCRITOS</b>   | 38 284        | 100      |   |
| <b>ABSTENÇÃO</b>   | 22 450        | 58,64    |   |
| <b>VOTANTES</b>  | 15 834        | 41,36    |   |
| <b>VOTOS EM BRANCO</b>   | 991           | 6,26     |   |
| <b>VOTOS NULOS</b>   | 662           | 4,18     |   |
| <b>VOTOS NAS LISTAS</b>  | 14 181        | 89,56    |   |
| <b>LISTAS</b>  | <b>TOTAIS</b> | <b>%</b> | <b>MANDATOS</b>   |
| PCP-PEV         | 2 089         | 13,19    | 3   |
| PPM.PPV.PND     | 185           | 1,17     | 0   |
| PS              | 3 316         | 20,94    | 5   |
| B.E.            | 945           | 5,97     | 1   |
| SerCascais <b>I</b>  | 1 254         | 7,92     | 1   |
| PCTP/MRPP       | 161           | 1,02     | 0   |
| PPD/PSD.CDS-PP  | 6 231         | 39,35    | 9   |

| <b>S. DOMINGOS DE RANA</b>   |               |          |   |
|--|---------------|----------|---|
|  | <b>TOTAIS</b> | <b>%</b> |  |
| <b>ELEITORES INSCRITOS</b>   | 45 540        | 100      |   |
| <b>ABSTENÇÃO</b>   | 28 475        | 62,52    |   |
| <b>VOTANTES</b>  | 17 066        | 37,48    |   |
| <b>VOTOS EM BRANCO</b>   | 1 060         | 6,21     |   |
| <b>VOTOS NULOS</b>   | 697           | 4,08     |   |
| <b>VOTOS NAS LISTAS</b>  | 15 309        | 89,71    |   |
| <b>LISTAS</b>  | <b>TOTAIS</b> | <b>%</b> | <b>MANDATOS</b>   |
| PCP-PEV         | 2 754         | 16,14    | 4   |
| PPM.PPV.PND     | 196           | 1,15     | 0   |
| PS              | 5 143         | 30,14    | 7   |
| B.E.            | 937           | 5,49     | 1   |
| SerCascais <b>I</b>  | 1 191         | 6,98     | 1   |
| PCTP/MRPP       | 267           | 1,56     | 0   |
| PPD/PSD.CDS-PP  | 4 821         | 28,25    | 6   |

**ELEIÇÕES AUTÁRQUICAS - 2013**  
**RESULTADOS DESAGREGADOS NAS UNIÕES DE FREGUESIAS**

| <b>CASCAIS</b>   |        |       |   |
|--|--------|-------|---|
|  | TOTAIS | %     |  |
| ELEITORES INSCRITOS  | 32 391 | 100   |   |
| ABSTENÇÃO  | 20 739 | 64,03 |   |
| VOTANTES   | 11 652 | 35,97 |   |
| VOTOS EM BRANCO  | 514    | 4,41  |   |
| VOTOS NULOS  | 315    | 2,7   |   |
| VOTOS NAS LISTAS   | 10 823 | 92,89 |   |
| <b>VOTOS NAS LISTAS</b>  |        |       |   |
| LISTAS   | TOTAIS | %     | MANDATOS  |
| PCP-PEV         | 944    | 8,1   | ✓   |
| PPM.PPV.PND     | 119    | 1,02  | ✓   |
| PS              | 2 070  | 17,77 | ✓   |
| B.E.            | 451    | 3,87  | ✓   |
| SerCascais <b>I</b>  | 1 046  | 8,98  | ✓   |
| PPD/PSD.CDS-PP  | 6 193  | 53,15 | ✓   |

| <b>ESTORIL</b>   |        |       |   |
|--|--------|-------|---|
|  | TOTAIS | %     |  |
| ELEITORES INSCRITOS  | 23 816 | 100   |   |
| ABSTENÇÃO  | 14 846 | 62,34 |   |
| VOTANTES   | 8 970  | 37,66 |   |
| VOTOS EM BRANCO  | 494    | 5,51  |   |
| VOTOS NULOS  | 313    | 3,49  |   |
| VOTOS NAS LISTAS   | 8 163  | 91,00 |   |
| <b>VOTOS NAS LISTAS</b>  |        |       |   |
| LISTAS   | TOTAIS | %     | MANDATOS  |
| PCP-PEV         | 858    | 9,57  | ✓   |
| PPM.PPV.PND     | 109    | 1,20  | ✓   |
| PS              | 1 633  | 18,21 | ✓   |
| B.E.            | 511    | 5,70  | ✓   |
| SerCascais <b>I</b>  | 820    | 9,14  | ✓   |
| PPD/PSD.CDS-PP  | 4 232  | 47,18 | ✓   |

| <b>CARCAVELOS</b>  |        |       |   |
|--|--------|-------|---|
|  | TOTAIS | %     |  |
| ELEITORES INSCRITOS  | 19 350 | 100   |   |
| ABSTENÇÃO  | 11 097 | 57,35 |   |
| VOTANTES   | 8 253  | 42,65 |   |
| VOTOS EM BRANCO  | 523    | 6,34  |   |
| VOTOS NULOS  | 374    | 4,53  |   |
| VOTOS NAS LISTAS   | 7 356  | 89,13 |   |
| <b>VOTOS NAS LISTAS</b>  |        |       |   |
| LISTAS   | TOTAIS | %     | MANDATOS  |
| PCP-PEV         | 1 114  | 13,5  | ✓   |
| PPM.PPV.PND     | 101    | 1,22  | ✓   |
| PS              | 1 720  | 20,84 | ✓   |
| B.E.            | 515    | 6,24  | ✓   |
| SerCascais <b>I</b>  | 642    | 7,78  | ✓   |
| PCTP/MRPP       | 91     | 1,1   | ✓   |
| PPD/PSD.CDS-PP  | 3 173  | 38,45 | ✓   |

| <b>PAREDE</b>  |        |        |   |
|--|--------|--------|---|
|  | TOTAIS | %      |  |
| ELEITORES INSCRITOS  | 18 934 | 100    |   |
| ABSTENÇÃO  | 11 353 | 59,96  |   |
| VOTANTES   | 7 581  | 40,04  |   |
| VOTOS EM BRANCO  | 468    | 6,17   |   |
| VOTOS NULOS  | 288    | 3,80   |   |
| VOTOS NAS LISTAS   | 6 825  | 90,03  |   |
| <b>VOTOS NAS LISTAS</b>  |        |        |   |
| LISTAS   | TOTAIS | %      | MANDATOS  |
| PCP-PEV         | 975    | 12,870 | ✓   |
| PPM.PPV.PND     | 84     | 1,110  | ✓   |
| PS              | 1 596  | 21,050 | ✓   |
| B.E.            | 430    | 5,670  | ✓   |
| SerCascais <b>I</b>  | 612    | 8,070  | ✓   |
| PCTP/MRPP       | 70     | 0,920  | ✓   |
| PPD/PSD.CDS-PP  | 3 058  | 40,340 | ✓   |