


2



Cascais
Câmara Municipal




1. Balanço

Município de Cascais

BALANÇO

ANO : 2010

Código das Contas POCAL	ACTIVO	Exercícios			
		2010		2009	
		AB	AP	AL	AL
	Imobilizado				
	Bens de domínio público				
451	Terrenos e recursos naturais	15.332.393,19		15.332.393,19	14.216.580,89
452	Edifícios	3.189.363,01	1.527.850,79	1.661.512,22	778.630,93
453	Outras construções e infra-estruturas	55.934.081,29	40.143,09	55.893.938,20	46.693.215,57
455	Bens do património histórico, artístico e cultural	1.371.723,72	202.368,05	1.169.355,67	1.180.006,62
459	Outros bens de domínio público	4.229.532,56	11.129,77	4.218.402,79	3.555.311,76
445	Imobilizações em curso	35.290.370,07		35.290.370,07	31.708.315,54
446	Adiantamentos por conta de bens de domínio público				70.196,48
		115.347.463,84	1.781.491,70	113.565.972,14	98.202.257,79
	Imobilizações Incorpóreas				
431	Despesas de instalação				
432	Despesas de investigação e desenvolvimento	2.955.756,72	2.371.620,97	584.135,75	878.912,42
433	Propriedade industrial e outros direitos	6.231.570,07	5.023.491,93	1.208.078,14	1.242.503,56
443	Imobilizações em curso				
449	Adiantamentos por conta de imobilizações incorpóreas				
		9.187.326,79	7.395.112,90	1.792.213,89	2.121.415,98
	Imobilizações Corpóreas				
421	Terrenos e recursos naturais	800.475.230,87		800.475.230,87	783.336.187,40
422	Edifícios e outras construções	442.007.339,06	48.080.646,84	93.926.692,22	79.039.061,36
423	Equipamento básico	5.128.854,44	4.381.717,68	1.747.136,76	1.819.823,43
424	Equipamento de transporte	7.405.201,34	4.303.025,50	3.102.175,84	3.388.221,89
425	Ferramentas e utensílios	498.809,33	379.213,42	119.595,91	148.521,31
426	Equipamento administrativo	0.180.579,96	8.564.900,85	1.615.679,11	1.709.685,75
427	Taras e vasilhame				
429	Outras imobilizações corpóreas	4.499.182,84	2.908.308,23	1.590.874,61	1.523.547,02
442	Imobilizações em curso	19.084.033,70		19.084.033,70	14.697.567,28
448	Adiantamentos por conta de imobilizações corpóreas	1.855.107,59		1.855.107,59	2.440.782,75
		992.134.339,13	68.617.812,52	923.516.526,61	888.103.398,18
	Investimentos Financeiros				
411	Partes de capital	6.175.614,27		6.175.614,27	5.975.614,27
412	Obrigações e títulos de participação				
414	Investimentos em Imóveis	11.337.266,07	108.144,11	11.229.121,96	3.735.083,22
415	Outras aplicações financeiras				
441	Imobilizações em curso				
447	Adiantamentos por conta de investimentos financeiros				
		17.512.880,34	108.144,11	17.404.736,23	9.710.697,49
	Circulante				
	Existências				
36	Matérias-primas, subsidiárias e de consumo				
35	Produtos e trabalhos em curso				
34	Subprodutos, desperdícios, resíduos e refugos				
33	Produto acabados e Intermediários				




Município de Cascais

BALANÇO

ANO : 2010

Código das Contas POCAL		Exercícios			
		2010		2009	
		AB	AP	AL	AL
32	Mercadorias	75.003,72		75.003,72	115.199,53
37	Adiantamentos por conta de compras	75.003,72	0,00	75.003,72	115.199,53
	Dívidas de terceiros - Médio e longo prazo (a)				
282	Empréstimos Concedidos	219.600,00		219.600,00	219.600,00
		219.600,00	0,00	219.600,00	219.600,00
	Dívidas de terceiros - Curto prazo				
28	Empréstimos concedidos				
211	Clientes, c/c				
212	Contribuintes, c/c	47.919,62		47.919,62	48.917,95
213	Utentes, c/c	114.478,12		114.478,12	1.626,99
218	Clientes, contribuintes e utentes de cobrança duvidosa	1.380.030,25	1.380.030,25		
251	Devedores pela execução do orçamento				
229	Adiantamentos a fornecedores	2.000,00		2.000,00	2.000,00
2619	Adiantamentos a fornecedores de imobilizado				
24	Estado e outros entes públicos				132.570,66
264	Administração autárquica				
262 + 263 + 267 + 268	Outros devedores	1.050.621,54	181.972,89	868.648,65	1.268.315,08
214	Terceiros - Operações de Tesouraria				122,03
		2.595.049,53	1.562.003,14	1.033.046,39	1.454.552,71
	Titulos negociáveis				
151	Ações				
152	Obrigações e títulos de participação				
153	Títulos de dívida pública				
159	Outros títulos				
18	Outras aplicações de tesouraria	0,00		0,00	0,00
	Depósitos em instituições financeiras e caixa				
12	Depósitos em instituições financeiras	1.741.700,02		1.741.700,02	2.409.701,51
11	Caixa	33.735,16		33.735,16	21.049,40
		1.775.435,18		1.775.435,18	2.430.750,91
	Acréscimos e diferimentos				
271	Acréscimos de proventos	7.613.499,39		7.613.499,39	107.860,21
272	Custos diferidos	14.064.903,91		14.064.903,91	166.040,43
		21.678.403,30		21.678.403,30	273.900,64
	Total de amortizações		77.902.561,23		
	Total de provisões		1.562.003,14		
	Total do activo	1.160.525.501,83	79.464.564,37	1.081.060.937,46	1.002.631.773,24




Município de Cascais


BALANÇO

ANO : 2010

Código das Contas POCAL	FUNDOS PRÓPRIOS E PASSIVO	Exercícios	
		2010	2009
	Fundos próprios		
51	Património	845.511.032,64	822.954.429,24
55	Ajustamento de partes de capital em empresas		
56	Reservas de reavaliação		
	Reservas		
571	Reservas legais	3.088.245,54	3.088.245,54
572	Reservas estatutárias		
573	Reservas contratuais		
574	Reservas livres		
575	Subsídios	1.409.177,50	1.409.177,50
576	Doações	32.021.235,27	19.772.887,07
577	Reservas decorrentes de transferência de activos		
59	Resultado transitados	62.865.479,27	80.949.713,74
88	Resultado líquido do exercício	12.855.883,29	-18.084.234,47
		957.751.053,51	910.090.218,62
	Passivo		
292	Provisões para riscos e encargos	4.555.188,22	4.555.188,22
		4.555.188,22	4.555.188,22
	Dívidas a terceiros - Médio e longo prazo (a)		
2312	Dívidas a instituições de crédito		
2612	Dívidas a fornecedores de imobilizado	29.723.548,31	25.983.875,96
		29.723.548,31	25.983.875,96
	Dívidas a terceiros - Curto prazo		
2311	Empréstimos de curto prazo		
269	Adiantamentos por conta de vendas		
221	Fornecedores, c/c	2.902.031,57	930.329,98
228	Fornecedores - Facturas em recepção e conferência	24.701.838,32	24.436.908,23
252	Credores pela execução do orçamento		
217	Clientes e utentes c/ cauções		
219	Adiantamentos de clientes, contribuintes e utentes		
2611	Fornecedores de imobilizado, c/c	3.676.944,32	990.246,88
24	Estado e outros entes públicos	576.553,50	455.769,21
264	Administração autárquica	114,98	26.228,18
262 + 263 + 267 + 268	Outros credores	27.743.745,31	3.681.506,65
265	Operações de Tesouraria	51.185,99	294.493,89
2618	Forn. Imobilizado - Fact. Recepção e Conferência	3.423.803,06	6.926.597,44
		63.076.217,05	37.742.080,46
	Acréscimos e diferimentos		
273	Acréscimos de custos	4.711.449,28	4.867.615,13



Município de Cascais			
BALANÇO		ANO : 2010	
Código das Contas POCAL	FUNDOS PRÓPRIOS E PASSIVO	Exercícios	
		2010	2009
274	Proveitos diferidos	21.243.481,09	19.392.794,85
		25.954.930,37	24.260.409,98
	Total dos fundos próprios e do passivo	1.081.060.937,46	1.002.631.773,24
ORGÃO EXECUTIVO Em ... de de <i>[Handwritten Signature]</i>		ORGÃO DELIBERATIVO Em ... de de	



O Director do Departamento
de Gestão Financeira

[Handwritten Signature]
Carlos J. Costa

* CHEFE DA DIVISÃO DE
ADMINISTRAÇÃO FINANCEIRA

[Handwritten Signature]
CARLA SILVA

O Dir. Mun. Gestão Financeira e Patrimonial
(no uso das competências subdelegadas
conforme despacho nº 39/2011 de 23 Fevereiro)

[Handwritten Signature]
(Filipe Nascimento)