




CASCAIS
Elevada às Pessoas

PRESTAÇÃO DE CONTAS INDIVIDUAL E CONSOLIDADA 2012



Direção Municipal de Apoio à Gestão
Gestão Financeira e Patrimonial



Prestação de Contas

2012



I – Introdução

Na última década Cascais ressurgiu de um passado em que tinha sucumbido ao betão e a uma política financeira de desperdício dos cofres municipais. Cascais, após ter sido considerada um dos principais destinos nacionais e internacionais estava então afastada deste panorama.

Hoje é uma vila novamente reconhecida, estando a voltar aos seus tempos áureos, ainda que em contraciclo com a conjuntura nacional e internacional. Contrariámos e reformámos uma cultura de desperdício municipal, transformando a estrutura municipal consolidada numa máquina financeiramente sustentada, bem oleada e focada no munícipe, elevada às pessoas.

A estratégia do executivo para o ano de 2012, assentou na continuidade da implementação de medidas de governação, a par de algumas medidas já identificadas ao longo dos anos anteriores mas apenas iniciadas no mandato do atual executivo. O estudo de uma orgânica completamente renovada e inovadora, a contabilidade por centros de custo e uma gestão centralizada da contratação pública, são alguns exemplos de medidas já implementadas e que queremos cimentar até ao final do mandato.

Esta prestação de contas, é o produto de uma nova estratégia política e financeira, iniciada com o OM 2011, que privilegiou a análise assente na gestão patrimonial em detrimento da análise com base orçamental ou de caixa.

O ano que agora encerramos foi o ano do início da recolha de dados para a contabilidade por centros de custo, cujos resultados permitirão introduzir uma melhoria quantitativa e qualitativa, na prática diária das ações levadas a cabo pelos diferentes intervenientes políticos que integram o executivo camarário, bem como os serviços e colaboradores do município.

O esforço empreendido na inventariação dos bens imóveis que são propriedade do município marcou grande parte das tarefas executadas durante o exercício de 2012.



Esta regularização patrimonial tem efeitos diretos nas demonstrações financeiras. Os principais impactos são, ao nível do balanço, no aumento do ativo, e, ao nível da demonstração dos resultados, no aumento das amortizações. Estes custos, ainda que não desembolsáveis, têm um efeito direto na redução dos resultados.

II - Enquadramento

Vivemos confrontados e afetados por um ambiente económico e financeiro que não encontra paralelo na nossa memória coletiva. Nos últimos anos, a economia mundial tem sofrido uma das maiores mutações da história universal, não comparável com experiências anteriormente vividas pela humanidade, a que acresce, a necessidade de encontrar novos paradigmas de desenvolvimento e um novo equilíbrio, assente quer em compromissos entre as forças do trabalho e do capital, quer agora, pela sua escassez, na necessidade de uma maior racionalidade no consumo dos recursos naturais.


Os exercícios orçamentais são também um reflexo desta situação, no entanto pretendemos olhar para o futuro, que não queremos incerto mas de esperança.

III- Enquadramento do Exercício Orçamental

Estão na agenda deste executivo vários temas que tocam o dia-a-dia e o futuro de todos os cascalenses, particulares, empresas e instituições. Ambicionamos ser competitivos e sermos comparados com os melhores da Europa.

Na ligação ferroviária a Lisboa, o município quer ter uma palavra a dizer, pois dele depende o futuro da vila.

A segurança e a saúde dos nossos munícipes é definitivamente a pedra de toque deste executivo. Assinando o protocolo com o Ministério da Administração Interna,





têm suportado financeiramente, dotando as forças de segurança – PSP e GNR – de recursos e instalações para reforçar a segurança no concelho.

As forças ativas da nossa comunidade precisam e têm recolhido o nosso apoio, são disso exemplo os nossos bombeiros, as nossas associações sociais e desportivas, sem esquecer a Cruz Vermelha e a Santa Casa da Misericórdia que, coordenados com a Autarquia, tanto têm auxiliado os cascalenses.

Entende este executivo que deve ser a autarquia a realizar parcerias público-público (estado central e autarquia) de forma a contratualizar com o poder central a gestão de alguns sectores. Acreditamos que pela proximidade com os nossos munícipes e pela capacidade de inovação e gestão que temos demonstrado ao longo dos últimos anos, conseguimos, além de poupança significativa por economias de escala, melhores resultados práticos na oferta e satisfação do munícipe.

A nível organizacional a melhoria contínua nos serviços municipais de Cascais tem sido a pedra de toque deste executivo, seja através de novos modelos de gestão e governação, seja através de uma cada vez maior cidadania participativa.

Ambicionamos uma prestação de serviço público de excelência ao munícipe; eficiente e eficaz, ao mesmo tempo que economicamente vantajoso. Aumentar a qualidade, reduzindo os custos, foi o que nos propusemos a fazer no universo autárquico, com sucesso e inovação.

É certo que Cascais, no contexto nacional e até europeu, tem uma situação invejável nas várias vertentes da sustentabilidade social, económica e ambiental, mas tal não permite que deixemos de nos precaver dos efeitos nefastos e das suas consequências em cada uma dessas vertentes da sustentabilidade, em especial a social.

As práticas deste executivo municipal, desmentem aquela esquerda que se tenta apropriar das questões sociais, propalando que os partidos de direita não têm sensibilidade social.





Em 2012 iniciámos um investimento sem precedentes na área social e em quem mais precisa.

Segundo uma reportagem do jornal “Publico”, Cascais está em primeiro lugar entre todos os municípios portugueses na percentagem das despesas com as famílias e as instituições de solidariedade social, 15,5% do total das despesas (DGAL).

Em 2012, Cascais conquistou mais uma vez o prémio “bandeira verde da responsabilidade social”, pelas medidas no tarifário da água para carenciados e famílias numerosas, que este ano propomos aumentar.

Mas também na gestão dos recursos financeiros somos referenciados como uma espécie de oásis neste deserto, promovendo o investimento necessário e programado, conseguindo cumprir as obrigações para com os trabalhadores, fornecedores e parceiros institucionais, em especial os que desenvolvem a sua atividade no sector social. Em contraciclo com o panorama nacional, o endividamento municipal representa 53,9% de acordo com a Lei das Finanças Locais.

Ao analisar a Receita desde 2009 a 2012, tem-se verificado uma redução média de aproximadamente 5%, que representa menos 58 milhões de euros de receita.

Torna-se assim fundamental e estratégico, que a autarquia continue o trabalho na redução de custos correntes e se prepare para tempos de grande contenção, só mitigável com uma preparação sustentada na redução da despesa corrente e maximização da receita, não desprezando no entanto, o necessário investimento para a prossecução dos objetivos que garantam um futuro sustentável no município de Cascais.

Sustentados no trabalho que até aqui temos realizado, apresentamos assim, ao executivo e Assembleia Municipal, uma análise ao exercício orçamental do ano passado que nos orgulhamos.





IV – As Grandes Opções do Plano e o Orçamento Municipal

A Autarquia de Cascais iniciou em 2010 uma nova fase da sua política económica e financeira. O “Projeto de Coesão, Sustentabilidade e Desenvolvimento” para Cascais, amplamente reforçado durante o exercício orçamental de 2011. Esta foi a primeira “ferramenta” para racionalizar os recursos disponíveis.

Em 2012, a política orçamental, económico-financeira e fiscal do Município visou sempre aumentar a execução do investimento previsto, reduzir os custos correntes de estrutura, o esforço de captação de novas receitas e o aumento de cobrança, bem como a importante redução de eventuais despesas supérfluas criadas ao longo dos anos.

A qualidade do gasto público, bem como o acompanhamento rigoroso das despesas de investimento foram uma prioridade em 2012, que está a ser reforçada também em 2013.



V – Desagravamento Fiscal no Município de Cascais

O atual cenário macro económico-financeiro, obrigou-nos a desenvolver estratégias e políticas que, aproveitando a nossa posição extraordinária se comparada com outros municípios e regiões, nos permitirá assumir estes tempos como uma oportunidade e lançar novas linhas de desenvolvimento, garantindo a coesão e a equidade social e geracional – em 2011 criámos o Fundo Social Geral Municipal de Cascais, que mantivemos.

Em 2012, o Orçamento Municipal estabeleceu no domínio fiscal, um conjunto de medidas visando não onerar e até desagravar os encargos dos munícipes e das empresas sedeadas em Cascais, sem comprometer a sustentabilidade financeira do concelho. Ao mesmo tempo que garantiu a manutenção do serviço público nos níveis existentes.





O Orçamento de Estado para 2012 previa um aumento das taxas do IMI, que passariam a variar entre 0,5% e 0,8%, para os prédios não avaliados e entre 0,3% e 0,5% no caso dos prédios já avaliados.

A opção de aumentar as taxas para 0,8% e para 0,5% teria um impacto na receita de IMI de cerca de 10,3 milhões de euros.

No entanto mantivemos como taxas de IMI, os valores de 0,7% e 0,4% para os prédios não avaliados e avaliados, respetivamente, em vez da taxa máxima permitida.

Para o ano de 2012 o município reduziu ainda a participação do IRS de 5% para 3,75%, redução esta que representou cerca de 4,6 milhões de euros, verba que deixou de ser paga pelos munícipes. A esta redução de receita municipal, acresce o efeito do corte de cerca de 1 milhão de euros no IRS recebido no concelho por via do OE2011.

Em 2012 reduzimos também a derrama e isentámos deste pagamento as empresas que se fixaram no concelho desde que criem e mantenham postos de trabalho.


Ainda em 2012 não fixámos a Taxa Municipal de Direitos de Passagem (TMDP), aliviando os cascalenses desta obrigação.


VI – Cascais 2020

Cascais tem hoje uma situação económico-financeira invejável fruto de uma gestão rejuvenescida e orientada para os resultados, tem por isso um futuro fabuloso.

Geo estrategicamente, estamos no sítio certo, à hora certa, falamos a língua de 300 milhões de habitantes mundiais e temos uma costa invejável que nos permite continuar a aposta neste recurso.

Mas esta Vila que se quer posicionar no mundo global precisa de investimento.





A par com o elevado investimento nas questões sociais no ano que agora encerramos e no corrente exercício orçamental de 2013, para fazer face às questões que todos os dias assolam os nossos munícipes, sabemos que temos de ter investimento em infraestruturas.

A Cascais 2020 pretende ser uma vila atrativa para o investimento e para os negócios globais. A visão que temos para a vila de Cascais em 2020 é não só enquanto líder no panorama nacional e área metropolitana de Lisboa para o turismo, cultura e arte, mas também para o investimento mundial.

As “Conferências do Estoril”, que já no próximo mês irão trazer a Cascais personalidades de reconhecido mérito nacional e internacional, vai já para a sua terceira edição e é uma aposta reconhecidamente ganha quer a nível nacional como mundial pelos seus inúmeros *roadshows* através dos quatro continentes. Não só para mostrar ao mundo Cascais, mas acima de tudo na forma como podemos responder em Cascais a desafios globais.

Cascais orgulha-se de ter sido escolhida para instalar um *campus* universitário que se quer posicionar a nível mundial na área da economia e gestão.

Temos mais pedidos todos os meses.

Queremos que Cascais cresça enquanto capital tecnológica, com negócios provenientes de empresas *spin-off* tanto da DNA Cascais como de universidades. Estamos a criar as infraestruturas e as raízes que possibilitem e agilizem a sua fixação. Será uma vila atrativa para universidades e jovens.

Em Cascais queremos falar de empreendedorismo e não de austeridade.

(Carlos Carreiras)

(Nuno Piteira Lopes)





ÍNDICE

I – Introdução.....	ii
II - Enquadramento	iii
III- Enquadramento do Exercício Orçamental.....	iii
IV – As Grandes Opções do Plano e o Orçamento Municipal	vi
V – Desagravamento Fiscal no Município de Cascais.....	vi
VI – Cascais 2020.....	vii
ÍNDICE	ix
ÍNDICE DE QUADROS.....	xi
ÍNDICE DE GRÁFICOS.....	xii
RELATÓRIO DE GESTÃO.....	13
INTRODUÇÃO	14
CAPITULO I – ORGANIZAÇÃO MUNICIPAL E RECURSOS HUMANOS.....	15
CAPITULO II – REPORTING FINANCEIRO	18
1. ANÁLISE ORÇAMENTAL.....	18
1.1. Receita.....	19
1.2. Despesa	27
1.3. Resultado orçamental	40
2. ANÁLISE ECONOMICO-FINANCEIRA.....	44
2.1. Balanço.....	44
2.2. Demonstração de resultados	45
2.3. Contabilidade de custos.....	50
3. ENDIVIDAMENTO MUNICIPAL	66
4. SETOR EMPRESARIAL LOCAL.....	68
5. PROPOSTA DE APLICAÇÃO DE RESULTADOS.....	70
CAPITULO II – REPORTING DE ATIVIDADES.....	71
Educação	71
Cultura	73
Desporto.....	75
Juventude e Conhecimento	77
Desenvolvimento sócio territorial e Saúde	79



Habituação	81
Planeamento do Território	84
Obras Municipais, Manutenção e Trânsito	86
Atividades Económicas.....	88
Requalificação Urbana	89
Ambiente	90
Polícia Municipal e Fiscalização.....	92
Proteção Civil	94
Comunicação e Relações Públicas.....	96
Modernização administrativa e gestão de recursos humanos	96
DOCUMENTOS DE PRESTAÇÃO DE CONTAS	98





ÍNDICE DE QUADROS


Quadro 1 - Repartição dos Trabalhadores por áreas.....	16
Quadro 2 - Análise orçamental da Receita	18
Quadro 3 - Análise orçamental da despesa	19
Quadro 4 - Receita 2011/2012.....	21
Quadro 5 - Evolução da receita própria.....	22
Quadro 6 - Evolução da receita proveniente de impostos	23
Quadro 7 - Evolução de outras receitas próprias.....	24
Quadro 8 - Evolução das transferências obtidas	25
Quadro 9 - Financiamento bancário	26
Quadro 10 - Execução da receita	27
Quadro 11 - Despesa por Económica 2011/2012	30
Quadro 12 - Evolução da despesa corrente.....	31
Quadro 13 - Evolução da despesa de capital.....	31
Quadro 14 - Execução da despesa	32
Quadro 15 - Evolução da despesa por objetivos.....	33
Quadro 16 - Evolução da despesa com aquisições de serviços	34
Quadro 17- Realização da despesa	35
Quadro 18 - Taxa de execução da despesa das GOP	36
Quadro 19 - Taxa de execução da despesa.....	39
Quadro 20 - Despesas por classificação orgânica	39
Quadro 21 - Resultado operacional.....	41
Quadro 22 - Evolução dos principais indicadores orçamentais.....	42
Quadro 23 - Evolução dos custos e perdas operacionais	46
Quadro 24 - Evolução dos custos e perdas extraordinárias.....	47
Quadro 25 - Evolução dos proveitos operacionais	49
Quadro 26 - Custos por centro de responsabilidade	54
Quadro 27 - Educação.....	57
Quadro 28 - Ação social	58
Quadro 29 - Resíduos sólidos.....	59
Quadro 30 - Cultura	60
Quadro 31 - Desporto	62
Quadro 32 - Diversas não especificadas	63
Quadro 33 - Administração geral.....	64
Quadro 34 - Limites ao endividamento	66
Quadro 35 - Situação municipal face aos limites de endividamento.....	67
Quadro 36 – Empresas Municipais	69





ÍNDICE DE GRÁFICOS

Gráfico 1 - Evolução da receita cobrada entre 2009 e 2012.....	20
Gráfico 2 - Distribuição da receita.....	20
Gráfico 3 - Evolução da receita cobrada de 2002 a 2012.....	21
Gráfico 4 - Estrutura interna das receitas.....	22
Gráfico 5 - Evolução da despesa paga.....	28
Gráfico 6 - Evolução da despesa paga de 2002 a 2012.....	28
Gráfico 7 - Evolução da despesa.....	29
Gráfico 8 - Evolução da despesa (despesa de capital vs despesa corrente).....	30
Gráfico 9 - Evolução do resultado operacional.....	41
Gráfico 10 - Custos por funções.....	55





RELATÓRIO DE GESTÃO





INTRODUÇÃO

Publicado pelo Decreto-Lei nº 54-A/99, de 22 de fevereiro, o Plano Oficial das Autarquias Locais (POCAL) foi o primeiro plano sectorial a ser aprovado após a publicação do Plano Oficial de Contabilidade Pública, que é o plano base de toda a Administração Pública e consubstancia a reforma da administração financeira e das contas públicas do Estado; veio integrar a contabilidade orçamental, patrimonial e de custos num único sistema informativo de apoio à gestão das autarquias locais.

O presente Relatório espelha a Execução do Orçamento do Município de Cascais para 2012, foi elaborado nos termos do Decreto-Lei n.º 54-A/99, de 22 de fevereiro, cumprindo o preceituado no nº 13 do POCAL, e apresenta em anexo os mapas de Prestação de Contas.

Inclui, também, um capítulo relativo às contas consolidadas para o universo Município de Cascais. Quer as contas do Município quer as contas consolidadas foram auditadas e certificadas por um revisor oficial de contas.

A CHEFE DE DIVISÃO DE CONTABILIDADE,
CONTROLO E DISPONIBILIDADES
Joana Godinho
(JOANA GODINHO)

A CHEFE DE DIVISÃO DE ORÇAMENTO
E PROJETOS COMPARTICIPADOS
Fátima Vidal
FÁTIMA VIDAL

O Vereador
(no uso das competências delegadas
conforme despacho nº 47/2012 de 6 de Junho)

Nuno Piteira Lopes
(Nuno Piteira Lopes)

A DIRETORA DO DEPARTAMENTO
DE GESTÃO FINANCEIRA E PATRIMONIAL
Teresa Varandas
TERESA VARANDAS

O Dir. Mun. das Áreas de Suporte (DMAS)
(no uso das competências subdelegadas
conforme despachos nº 9/2012 de 31 Janeiro
e nº 25/2012 de 7 Fevereiro)

Filipe Nascimento
(Filipe Nascimento)



CAPÍTULO I – ORGANIZAÇÃO MUNICIPAL E RECURSOS HUMANOS

A Câmara Municipal de Cascais planeia, organiza e executa políticas municipais, designadamente nas seguintes áreas¹:

- Equipamento rural e urbano;
- Energia;
- Transportes e comunicações;
- Educação;
- Património, cultura e ciência;
- Tempos livres e desporto;
- Saúde;
- Ação social;
- Habitação;
- Proteção civil;
- Ambiente, salubridade e saneamento básico;
- Defesa do consumidor;
- Promoção do desenvolvimento;
- Ordenamento do território e urbanismo;
- Polícia municipal;
- Cooperação externa.



Para as executar, conta com 1474 trabalhadores efetivos.

Os serviços municipais contribuem para a formulação e fundamentação dos objetivos do Município através da elaboração de estudos sistemáticos sobre a sua realidade física e socioeconómica e as soluções técnicas possíveis para a resolução dos principais problemas dos cascalenses.

¹ Quadro de competências próprias das autarquias locais estabelecido pelas Leis n.º 169/99 de 18 de Setembro e n.º 5-A/2002 de 11 de Janeiro.





Em 2011 foi provado pela Assembleia Municipal, o Regulamento de Organização dos Serviços Municipais (ROSM) para 2012.

No quadro seguinte podemos observar a repartição dos trabalhadores por serviços e género, bem como a média de idades e de antiguidade.

Quadro 1 - Repartição dos Trabalhadores por áreas





Do total de 1474 efetivos, as três principais carreiras representadas são as de assistente operacional (31%), assistente técnico (29%) e técnico superior (28%). O Município de Cascais conta ainda com 219 trabalhadores que se encontram em Cedência de Interesse Público maioritariamente no Setor Empresarial Local e na empresa Águas de Cascais.

O Município apresentou no ano de 2012 uma taxa de tecnicidade de 28%, o que representa um aumento do indicador face a 2011, que se situava na ordem dos 26%. Mais de 1/3 dos colaboradores têm formação superior.

A inclusão de portadores de deficiência na realização de funções na câmara representa um importante fator de responsabilidade social. Em 2012, integravam os quadros 59 colaboradores portadores de deficiência, correspondendo a 4% do total de efetivos.

Relativamente à tipologia de vinculação cerca de 87% dos colaboradores, estão vinculados com contratos de trabalho em funções públicas por tempo indeterminado (CTFP).

Relativamente à prevenção de riscos de saúde ocupacional foram realizados em 2012, 782 exames periódicos, ocasionais e de admissão, sendo que desta parcela os exames periódicos representam 737 atos. Foram ainda realizados 1679 exames médicos (rastreios).

O saldo entre o número de saídas e entradas de efetivos no em 2012 é negativo com uma diminuição de 39 colaboradores face a 2011.

Em resultado da aplicação das normas de execução do Orçamento de Estado de 2012, assim como, decorrente do controlo rigoroso da entrada de efetivos registou-se um decréscimo de 17% nas despesas com pessoal.





CAPITULO II – REPORTING FINANCEIRO

1. ANÁLISE ORÇAMENTAL



No ano de 2012, a receita liquidada atingiu 146 milhões de euros, contudo, e face situação atual, a receita efetivamente cobrada ronda os 142 milhões.

Nos seguintes mapas podemos analisar, resumidamente, tanto a receita como a despesa.

Quadro 2 - Análise orçamental da Receita

Análise Orçamental	Receita Prevista	Receita Liquidada	Receita Cobrada	Peso
Receita Corrente	145.595.133,00	122.512.232,32	118.094.076,49	83,0%
<i>Impostos Diretos</i>	88.598.739,00	72.626.892,15	68.135.508,06	47,9%
<i>Impostos Indiretos</i>	10.188.566,00	7.994.952,19	7.858.801,39	5,5%
<i>Taxas, Multas e Outras Penalidades</i>	8.086.772,00	5.728.547,76	5.727.307,66	4,0%
<i>Rendimentos da Propriedade</i>	1.899.000,00	1.727.487,14	1.715.362,64	1,2%
<i>Transferências Correntes</i>	27.236.125,00	26.374.264,02	26.655.104,48	18,7%
<i>Vendas de Bens/Serv. Correntes</i>	8.463.569,00	7.775.840,89	7.721.655,16	5,4%
<i>Outras Receitas Correntes</i>	1.122.362,00	284.248,17	280.337,10	0,2%
Receita Capital	49.741.179,00	23.519.899,35	23.898.002,96	16,8%
<i>Vendas de Bens de Investimento</i>	24.579.580,00	625.912,71	631.912,71	0,4%
<i>Transferências Capital</i>	3.907.564,00	2.295.456,32	2.667.559,93	1,9%
<i>Ativos Financeiros</i>	369.710,00	0,00	0,00	0,0%
<i>Passivos Financeiros</i>	20.040.535,00	20.040.434,91	20.040.434,91	14,1%
<i>Outras Receitas Capital</i>	843.790,00	558.095,41	558.095,41	0,4%
Outras Receitas	73,87	265.741,33	265.741,33	0,2%
<i>Outras Receitas</i>	10,00	265.677,46	265.677,46	0,2%
<i>Saldo de gerência</i>	63,87	63,87	63,87	0,0%
Total da Receita	195.336.385,87	146.297.873,00	142.257.820,78	

A receita corrente cobrada é de 83% do total da receita, sendo os “Impostos Diretos” a rubrica com maior peso (48%), seguida das “Transferências Correntes” com 19%. A receita de capital cobrada representa 17% do total da receita, salientando-se a rubrica





“Passivos Financeiros” com um peso de 14%, que resulta da utilização do empréstimo “Diversos Projetos 24,2 M” (10,5 milhões de euros).



Quadro 3 - Análise orçamental da despesa

Análise Orçamental	Dotação Atual	Cabimentada	Comprometida	Realizada	Paga
Despesa Corrente	142.954.733,87	132.622.933,53	129.800.927,76	119.599.063,13	106.488.626,43
Pessoal	31.245.998,00	30.069.528,86	29.939.227,29	29.873.975,40	29.242.028,93
Aquisição de Bens e Serviços	77.115.037,00	70.782.464,98	68.531.172,26	61.527.345,78	52.278.427,91
Juros e Outros Encargos	2.523.935,00	2.309.119,16	2.044.374,70	1.474.432,45	1.449.102,83
Transferências Correntes	25.971.007,00	25.686.866,36	25.511.223,04	23.212.404,35	20.401.306,39
Subsídios	355.128,00	355.117,77	355.117,77	355.117,77	355.117,77
Outras Despesas Correntes	5.743.628,87	3.419.836,40	3.419.812,70	3.155.787,38	2.762.642,60
Despesa Capital	52.381.652,00	49.271.063,37	47.843.118,15	42.221.856,88	35.394.179,43
Aquisição de Bens de Capital	29.660.426,00	28.042.504,11	26.636.465,89	23.706.744,25	17.746.625,47
Transferências Capital	10.366.108,00	9.347.808,30	9.326.492,30	6.656.090,17	5.870.299,72
Outras Despesas Capital	488.709,00	81.529,33	80.938,33	59.800,83	48.913,30
Ativos Financeiros	10,00	0,00	0,00	0,00	0,00
Passivos Financeiros	11.866.399,00	11.799.221,63	11.799.221,63	11.799.221,63	11.728.340,94
Total da Despesa	195.336.385,87	181.893.996,90	177.644.045,91	161.820.920,01	141.882.805,86

A despesa corrente paga representa 75% do total da despesa, a rubrica com maior peso é “Aquisição de Bens e Serviços” 37%, seguida do “Pessoal” 21%. A despesa de capital é 25% do total da despesa, sendo a “Aquisição de Bens de Capital” com 13%, a que mais se salienta.

1.1. Receita

A tendência para a redução tem-se vindo a acentuar desde 2009, sendo o ano de 2012 o mais baixo dos 4 anos, após um aumento significativo verificado entre 2004 e 2009.

No final de 2012, a receita total ascendeu a 142,2 milhões de euros, correspondendo 92,8 milhões de euros a receitas próprias (66%), 29,3 milhões de euros a transferências da Administração Central (21%) e 20 milhões de euros a financiamento bancário (14%).





No gráfico seguinte conseguimos ver a evolução da receita nos últimos anos.

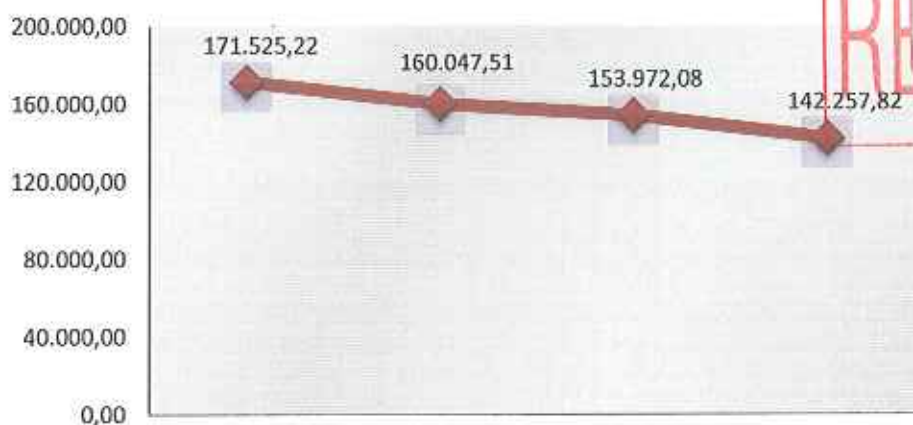


Gráfico 1 - Evolução da receita cobrada entre 2009 e 2012

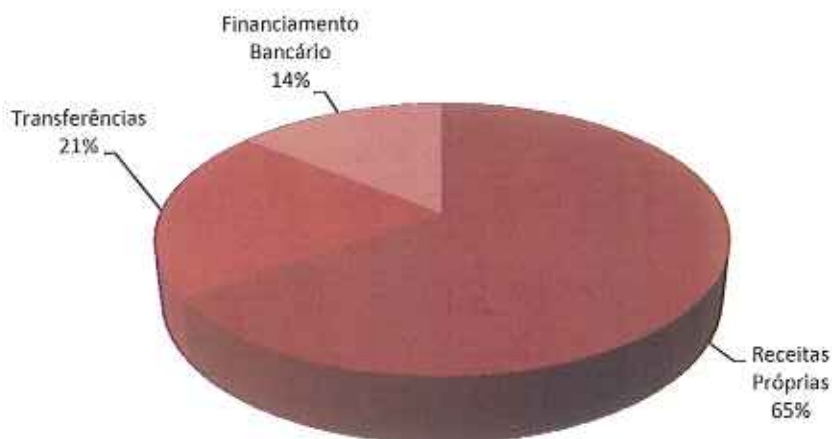


Gráfico 2 - Distribuição da receita



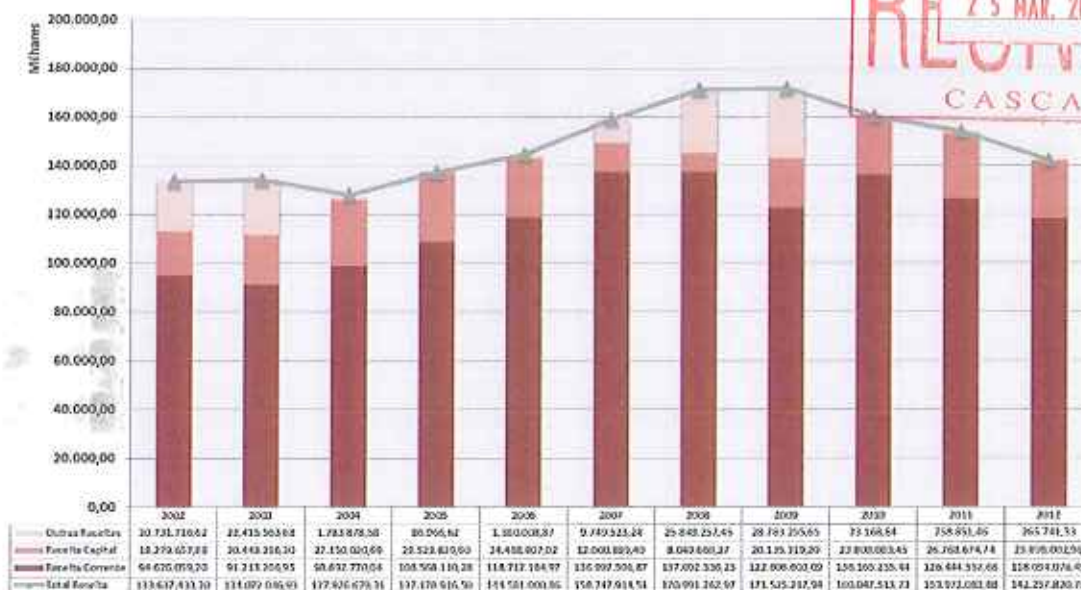


Gráfico 3 - Evolução da receita cobrada de 2002 a 2012

Como se pode verificar, de 2009 para 2012 são menos 30 milhões de euros que entram nos cofres da autarquia.

Quadro 4 - Receita 2011/2012

Designação	2011				2012				Var. face período homólogo
	Dotada	Cobrada	Desvio em valor absoluto	% de Execução	Dotada	Cobrada	Desvio em valor absoluto	% de Execução	
Impostos directos	50.285.080,00	77.433.283,66	(12.851.746,34)	85,8%	88.598.739,00	68.135.508,00	(20.463.231,00)	76,9%	(12,0%)
Imposto Municipal sobre Imóveis	41.100.000,00	41.824.274,47	724.274,47	101,8%	46.187.280,00	45.668.005,07	(519.274,93)	98,9%	9,2%
Imposto Municipal sobre Veículos	4.700.000,00	4.386.327,30	(313.672,70)	93,3%	5.627.639,00	5.118.006,41	(509.632,59)	90,9%	16,7%
Imposto Municipal sobre Transmissões	36.900.000,00	30.945.600,33	(5.954.399,67)	83,9%	34.380.652,00	17.341.614,56	(17.039.040,44)	50,4%	(44,0%)
Derrama	6.500.000,00	0,00	(6.500.000,00)	0,0%	2.368.128,00	0,00	(2.368.128,00)	0,0%	0,0%
Outros	1.065.080,00	277.081,56	(807.998,44)	75,5%	35.030,00	7.885,07	(27.144,93)	22,5%	(97,2%)
Impostos indirectos	7.475.080,00	7.258.833,67	(216.246,33)	97,1%	10.188.566,00	7.858.801,39	(2.329.764,61)	77,1%	8,3%
Taxas, multas e outras penalidades	6.314.013,71	4.394.789,57	(1.919.224,14)	69,6%	8.086.772,00	5.727.397,66	(2.359.464,34)	70,8%	30,3%
Rendimentos da propriedade	1.162.998,00	1.150.923,20	(12.074,80)	99,0%	1.899.000,00	1.715.362,64	(183.637,36)	90,3%	49,0%
Transferências correntes	28.442.406,00	27.270.952,37	(1.171.453,63)	96,3%	27.236.325,00	26.655.104,48	(581.220,52)	97,9%	(2,3%)
Fundo OE	19.339.816,00	19.336.399,09	(3.416,91)	100,0%	18.380.911,00	18.373.522,00	(7.389,00)	100,0%	(5,0%)
Outros	9.102.590,00	7.934.553,28	(1.168.036,72)	87,2%	8.855.214,00	8.281.582,48	(573.631,52)	93,5%	4,4%
Venda de bens e serviços correntes	8.552.250,00	8.458.874,38	(93.375,62)	98,9%	8.463.569,00	7.771.655,16	(741.913,84)	91,2%	(8,7%)
Outras receitas correntes	311.500,00	475.900,83	164.400,83	152,8%	1.122.362,00	280.337,10	(842.024,90)	25,0%	(41,1%)
Receitas Correntes	142.513.277,71	126.441.557,68	(16.071.720,03)	88,7%	145.595.133,00	118.094.076,49	(27.501.056,51)	81,1%	(6,0%)
Venda de bens de investimento	23.935.634,81	2.168.709,74	(21.766.925,07)	9,1%	24.579.580,00	631.912,71	(23.947.667,29)	2,6%	(70,9%)
Transferências de capital	7.563.025,00	3.760.748,25	(3.802.276,75)	49,7%	3.907.564,00	2.667.559,93	(1.240.004,07)	68,3%	(29,1%)
Fundo OE	10,00	0,00	(10,00)	0,0%	10,00	0,00	(10,00)	0,0%	0,0%
Outros	7.563.015,00	3.760.748,25	(3.802.266,75)	49,7%	3.907.554,00	2.667.559,93	(1.239.994,07)	68,3%	(29,1%)
Activos financeiros	614.270,00	124.699,47	(519.570,53)	19,4%	369.710,00	0,00	(369.710,00)	0,0%	0,0%
Passivos financeiros	20.904.914,93	19.993.654,96	(911.259,97)	95,6%	20.040.535,00	20.040.434,91	(100,09)	100,0%	0,2%
Outras receitas de capital	2.299.461,00	720.792,32	(1.578.668,68)	31,3%	843.790,00	558.095,41	(285.694,59)	66,1%	(22,0%)
Receitas de Capital	55.347.305,74	26.768.674,74	(28.578.631,00)	48,4%	49.741.179,00	23.898.002,96	(25.843.176,04)	48,0%	(10,7%)
Reposições não abatidas nos pagamentos	678.645,00	749.726,17	71.081,17	110,5%	10,00	265.677,46	265.667,46	2656774,6%	(64,0%)
Saldo da gestão anterior	9.125,29	9.125,29	0,00	100,0%	63,87	63,87	0,00	100,0%	(99,3%)
Outras Receitas	687.770,29	758.851,46	71.081,17	110,3%	73,87	265.741,33	265.667,46	359741,9%	(65,0%)
Receitas Totais	198.578.853,74	153.972.083,88	(44.606.769,86)	77,5%	195.336.355,87	142.217.820,78	(53.078.565,09)	72,8%	(7,6%)






Gráfico 4 - Estrutura interna das receitas

1.1.1. Receita própria

Conforme quadro abaixo, a receita própria ascendeu a 92,8 milhões de euros, verificando-se um decréscimo de 9,6% face ao ano anterior.

Quadro 5 - Evolução da receita própria

Receita Própria	2009	2010	2011	2012	Δ 12/11
Impostos Diretos	76.739.611,63	86.823.737,21	77.433.283,66	68.135.508,06	(12,0%)
Impostos Indiretos	6.484.297,52	6.707.379,88	7.259.833,67	7.858.801,39	8,3%
Taxas, Multas e Outras Penalidades	4.329.084,77	4.339.591,85	4.394.789,57	5.727.307,66	30,3%
Rendimentos da Propriedade	2.354.757,58	1.069.297,72	1.150.923,20	1.715.362,64	49,0%
Vendas de Bens/Serv. (Correntes e Capital) e Outros	9.911.104,70	13.462.217,35	12.574.063,44	9.457.677,84	(24,8%)
Total	99.818.856,20	112.402.224,01	102.812.893,54	92.894.657,59	(9,6%)

A redução das receitas próprias resulta do decréscimo dos “impostos diretos” (12%) e da “Venda de Bens/Serviços” (25%).

Ao nível dos impostos diretos, verifica-se uma redução no imposto municipal sobre transmissões, cujo valor cobrado em 2012 foi inferior em 13,6 milhões de euros relativamente ao ano transato. Quanto aos “outros impostos”, engloba impostos já abolidos, daí a redução na ordem dos 97%. O valor arrecadado de 7,8 milhões de euros em 2012 diz respeito à SISA.





Quadro 6 - Evolução da receita proveniente de impostos

Impostos	2009	2010	2011	2012	Δ (2/11)
Impostos Diretos	76.739.611,63	86.823.737,21	77.433.283,66	68.135.508,06	(12,0%)
<i>Imposto Municipal sobre Imóveis</i>	35.104.225,98	41.138.666,64	41.824.274,47	45.668.005,07	9,2%
<i>Imposto Municipal sobre veículos</i>	3.897.679,20	4.086.159,57	4.386.327,30	5.118.006,41	16,7%
<i>Imposto Municipal sobre Transmissões</i>	30.451.136,95	36.487.844,16	30.945.600,33	17.341.611,56	(44,0%)
<i>Derrama</i>	6.009.076,50	4.412.883,03	0,00	0,00	0,0%
<i>Outros</i>	1.277.493,00	698.183,81	277.081,56	7.885,02	(97,2%)
Impostos Indiretos	6.484.297,52	6.707.379,88	7.259.833,67	7.858.801,39	8,3%
<i>Loteamento e Obras</i>	3.106.273,35	3.820.436,32	2.838.717,05	1.886.336,83	(33,5%)
<i>Lixos / tarifas de resíduos sólidos</i>	998.467,68	434.073,22	1.736.524,28	3.701.105,86	113,1%
<i>Outros</i>	2.379.556,49	2.452.870,34	2.684.592,34	2.271.358,70	(15,4%)
Total	83.223.903,15	93.531.117,09	84.693.117,33	75.994.309,45	(10,3%)

No que se refere aos impostos indiretos, verifica-se um aumento de 8%, relativamente ao ano anterior, embora os "Loteamentos e Obras" apresentem uma redução na ordem de 1 milhão de euros (34%), a receita arrecada pelos "Lixos/tarifas de resíduos sólidos" aumentou, sendo a variação na ordem dos 113%.

As outras receitas próprias registaram uma redução de 1,2 milhões (7%) em relação ao período homólogo.





Quadro 7 - Evolução de outras receitas próprias

Outras Receitas Próprias	2009	2010	2011	2012	Δ 12/11
Taxas Multas e Outras Penalidades	4.329.084,77	4.339.591,85	4.394.789,57	5.727.307,66	30,3%
Loteamentos e obras	1.967.477,81	2.716.966,60	1.484.712,55	1.144.747,71	(22,9%)
Ocupação da via pública	105.636,88	117.080,66	128.083,31	98.464,84	(23,1%)
Lixos/tarifa de resíduos sólidos	1.720.892,92	771.685,72	2.031.165,25	3.930.500,76	93,5%
Remoção, bloqueamento e depósito de veículos	64.415,00	69.445,00	87.425,50	64.011,22	(26,8%)
Outras	470.662,16	664.413,87	663.402,96	490.083,13	(26,1%)
Rendimentos de Propriedade	2.354.757,58	1.069.297,72	1.150.923,20	1.715.367,64	49,0%
Juros - Sociedades Financeiras	1.099.435,84	61.403,15	140.921,98	55.124,68	(60,9%)
Rendas	831.546,73	745.110,55	790.762,69	837.508,24	5,9%
Outras	423.775,01	262.784,02	219.238,53	822.729,72	275,3%
Vendas de Bens e Serviços Correntes	7.478.726,39	8.665.858,77	8.458.874,38	7.721.655,16	(8,7%)
Venda de Bens	101.730,78	52.585,09	227.530,60	87.530,00	(61,5%)
Serviços	995.759,87	1.569.649,97	1.385.270,02	1.101.187,86	(20,5%)
Rendas	6.381.226,74	7.043.623,71	6.846.073,76	6.532.937,30	(4,6%)
Outras Receitas Correntes	343.999,88	996.676,59	475.900,83	280.337,10	(41,1%)
Venda de Bens de Investimento	656.111,92	1.407.814,74	2.168.769,74	631.912,71	(70,9%)
Terrenos	555.599,48	1.407.814,74	2.153.361,49	433.632,71	(79,9%)
Edifícios	0,00	0,00	0,00	192.280,00	100,0%
Outras	100.512,44	0,00	15.408,25	6.000,00	(61,1%)
Outras Receitas Capital	1.427.795,75	2.320.172,20	720.792,32	558.095,41	(22,6%)
Loteamentos Ilegais	795.849,78	1.546.879,81	389.701,73	512.421,34	31,5%
Urbanismo	631.731,94	755.107,69	296.678,39	45.674,07	(84,6%)
Outros	214,03	18.184,70	34.417,20	0,00	(100,0%)
Reposições não Abatidas nos Pagamentos	4.470,76	71.695,05	749.726,17	265.677,46	(64,6%)
Total	16.594.947,05	18.871.106,92	18.119.776,21	16.900.348,14	(6,7%)

1.1.2. Transferências obtidas

As transferências provenientes da Administração Central ascenderam a 29,3 milhões de euros.

Comparativamente com o período homólogo registou-se um decréscimo de 1,7 milhões de euros (5,5%), justificado pela diminuição das transferências correntes em € 615.463,91 (2,3%) e € 1.093.188,30 (29%) nas transferências de capital.

No que se refere às transferências correntes, houve um aumento das transferências oriundas da DREL, em meio milhão de euros (21%). Contudo, continuam por pagar cerca de 500 mil euros referentes ao ano letivo de 2010/2011.





As transferências financeiras do Estado destinadas à realização de despesas de capital ascenderam a 2,6 milhões de euros e apresentam uma tendência decrescente desde 2010, correspondendo a uma perda na ordem dos 5 milhões de euros.

A redução da rubrica de capital, em 2012, foi consequência da diminuição das receitas obtidas do “PCO” e “Outros”.



Quadro 8 - Evolução das transferências obtidas

Transferências	2009	2010	2011	2012	Δ 2/11
Transferências Correntes	24.876.125,32	27.562.713,42	27.270.952,37	26.655.104,48	(2,3%)
DGAL	109.133,00	110.006,00	112.426,00	112.426,00	0,0%
DREL	3.210.112,70	2.732.787,36	2.506.566,30	3.033.754,53	21,0%
PCO	29.899,97	1.081.454,00	3.249.740,45	3.250.651,09	0,0%
QREN	5.622,75	0,00	188.736,75	25.309,24	(86,6%)
Outros	21.521.356,90	23.638.466,06	21.213.482,87	20.232.963,62	(4,6%)
Transferências Capital	7.448.671,93	7.797.016,84	3.760.748,25	2.667.559,93	(29,1%)
DREL	1.964.442,76	0,00	0,00	112.600,00	100,0%
PCO	3.009.518,95	3.024.713,05	1.094.200,76	0,00	(100,0%)
QREN	163.865,42	643.855,62	1.025.944,50	1.729.628,59	68,6%
Outros	2.310.844,80	4.128.448,17	1.640.602,99	825.331,34	(49,7%)
Total	32.324.797,25	35.359.730,26	31.031.700,62	29.322.664,41	(5,5%)

1.1.3. Financiamento bancário

Em 2012, o Município contratou um empréstimo de curto prazo, para fundo manei de tesouraria, no montante de € 9,5 milhões de euros. No final do ano, e à semelhança de exercícios anteriores, o empréstimo encontrava-se totalmente amortizado.





Quadro 9 - Financiamento bancário

DESIGNAÇÃO	CAPITAL EM DÍVIDA			CAPITAL EM DÍVIDA 31/12/2012	
	EM 31/12/2011	EM 31/12/2012	VARIAÇÃO PERÍODO HOMÓLOGO %	Considerar p/limites endividam.	Não entram p/limites endividam.
Div. Obras / Projectos Investimento	218.286,00	0,00	(100,00)	0,00	0,00
Relocalização Feira Cascais / Obra	186.014,40	173.941,51	(6,49)	173.941,51	0,00
Diversos Projectos	1.400.408,27	1.319.276,47	(5,79)	1.319.276,47	0,00
Lj. Cidadão 2ª Geração 9,5M	7.749.621,38	6.759.632,83	(12,77)	6.759.632,83	0,00
Div. Projectos 24,2M a)	13.264.577,63	23.805.012,54	79,46	23.805.012,54	0,00
PER - Progr. de Espec. I de Realojamento	13.195.896,65	12.336.999,24	(6,51)	3.431.917,02	8.905.082,22
Habituação Social	1.207.248,50	1.068.403,52	(11,50)	0,00	1.068.403,52
TOTAL	37.222.052,83	45.463.266,11	22,14	35.489.780,37	9.973.485,74

a) Visado pelo IC em 12/03/2010, primeira utilização 07-06-2010

Durante o ano 2012, foi amortizado capital em dívida de empréstimos no montante de 2,2 milhões de euros. Verifica-se contudo um aumento da dívida em 22% relativamente ao período homólogo do ano anterior, justificado pela utilização do capital referente ao empréstimo “Diversos Projetos 24,2 M”, no montante de 10,5 milhões de euros, contratado em Março de 2010, aprovado em sede de Assembleia Municipal, tendo obtido visto do Tribunal de Contas em 12 de março de 2010.



1.1.4. Taxa de execução da receita

Para o ano de 2012 foi orçada uma receita total de 195,3 milhões de euros. No final do ano, a taxa de execução da receita liquidada atingiu 81% e a receita cobrada 73% (142,2 milhões de euros).

Analisando a execução da receita pela sua natureza económica, apurou-se uma taxa de realização de 81% para a receita corrente e de 48% nas receitas de capital, sendo a rubrica de “Vendas de Bens de Investimento” a apresentar a taxa de execução mais baixa (2,6%).





Quadro 10 - Execução da receita

Análise Orçamental	Receita Prevista	Receita Líquida	Taxa de Execução	Receita Cobrada	Taxa de Execução
Receita Corrente	145.595.133,00	122.512.232,32	84,1%	118.094.076,49	81,1%
Impostos Diretos	88.598.739,00	72.626.892,15	82,0%	68.135.508,06	76,9%
Impostos Indiretos	10.188.566,00	7.994.952,19	78,5%	7.858.801,39	77,1%
Taxas, Multas e Outras Penalidades	8.086.772,00	5.728.547,76	70,8%	5.727.307,66	70,8%
Rendimentos da Propriedade	1.899.000,00	1.727.487,14	91,0%	1.715.362,64	90,3%
Transferências Correntes	27.236.125,00	26.374.264,02	96,8%	26.655.104,48	97,9%
Vendas de Bens/Serv. Correntes	8.463.569,00	7.775.840,89	91,9%	7.721.655,16	91,2%
Outras Receitas Correntes	1.122.362,00	284.248,17	25,3%	280.337,10	25,0%
Receita Capital	49.741.179,00	23.519.899,35	47,3%	23.898.002,96	48,0%
Vendas de Bens de Investimento	24.579.580,00	625.912,71	2,5%	631.912,71	2,6%
Transferências Capital	3.907.564,00	2.295.456,32	58,7%	2.667.559,93	68,3%
Outras Receltas Capital	369.710,00	0,00	0,0%	558.095,41	151,0%
Ativos Financeiros	20.040.535,00	20.040.434,91	100,0%	0,00	0,0%
Passivos Financeiros	843.790,00	558.095,41	66,1%	20.040.434,91	2375,1%
Outras Receitas	73,87	265.741,33	359741,9%	265.741,33	359741,9%
Outras Receitas	10,00	265.677,46	2656774,6%	265.677,46	2656774,6%
Saldo de gerência	63,87	63,87	100,0%	63,87	100,0%
Total da Receita	195.336.385,87	146.297.873,00	74,9%	142.257.820,78	72,8%



1.2. Despesa

No final de 2012, a despesa paga ascendeu a 141,8 milhões de euros, representando 73% do total orçamentado. Em relação ao ano anterior verifica-se uma redução de €12 milhões de euros (8%) na despesa paga.

No gráfico seguinte pode-se observar a evolução da despesa dos últimos anos.

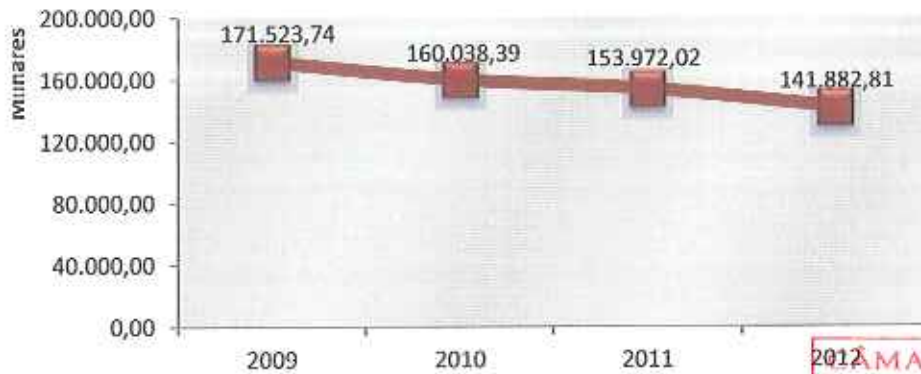


Gráfico 5 - Evolução da despesa paga entre 2009 e 2012

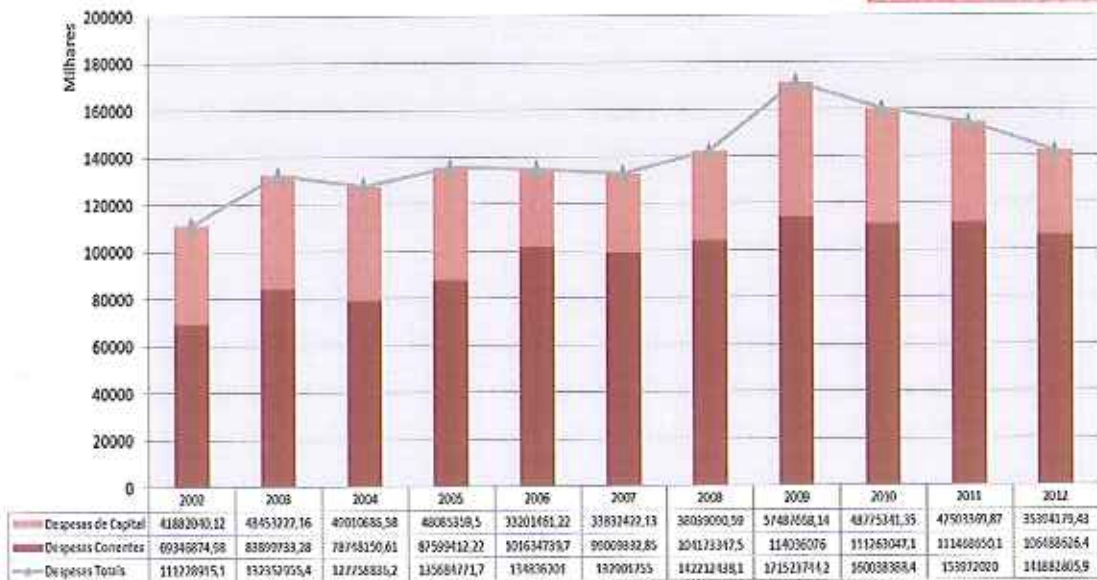


Gráfico 6 - Evolução da despesa paga de 2002 a 2012

A despesa realizada no exercício encontra-se paga em cerca de 88% (141,8 milhões de euros), o que representa uma taxa de execução de pagamentos na ordem dos 73%, tendo em conta o valor orçado.





Quanto ao total dos compromissos assumidos e não pagos estes ascenderam a € 35,7 milhões de euros, dos quais apenas 19,7 milhões de euros se encontravam faturados e não pagos.

No próximo gráfico encontram-se espelhados os valores da despesa orçada, comprometida, realizada e paga em 2011 e 2012.

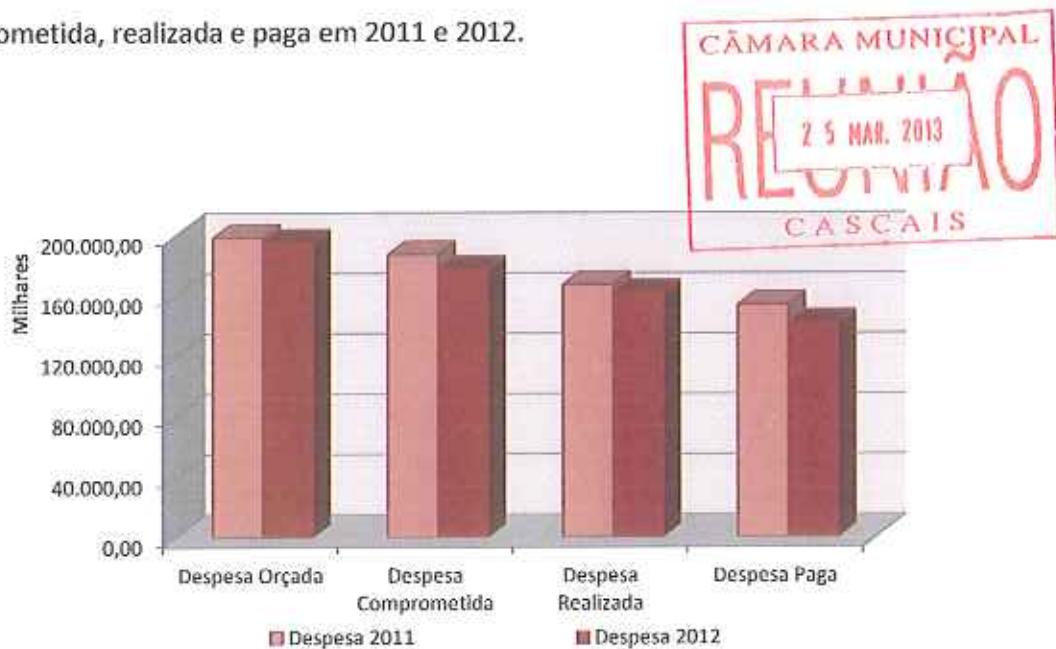


Gráfico 7 – Evolução da despesa

1.2.1. Despesa por natureza económica – despesa corrente e despesa de capital

A despesa corrente teve uma execução de cerca de 75% (106,4 milhões de euros) e a despesa de capital de 68% (35,3 milhões de euros). Em relação ao ano anterior as despesas correntes reduziram 2% (1,9 milhões de euros) e as despesas de capital reduziram 17% (7,1 milhões de euros).

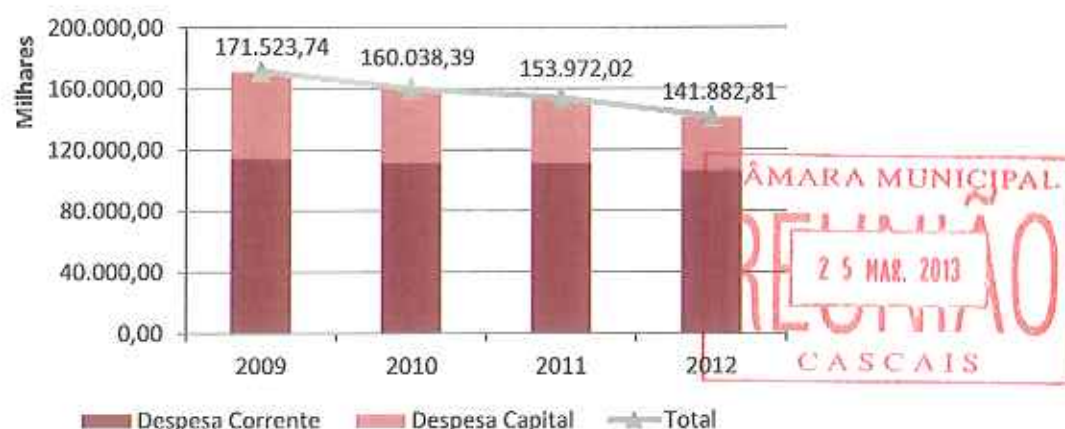


Gráfico 8 - Evolução da despesa (despesa de capital vs despesa corrente)

À semelhança de exercícios anteriores a despesa corrente paga no montante de 106,4 milhões de euros, reporta-se essencialmente a aquisição de bens e serviços (52,2 milhões de euros), a despesas com pessoal (29,2 milhões de euros) e transferências correntes (20,4 milhões de euros).

A redução da despesa corrente resulta, essencialmente, das “despesas com pessoal” e das “transferências correntes”.

Quadro 11 - Despesa por Económica 2011/2012

Clas.	Designação	2011			2012			Evolução 2011/2012
		Dotação final	Pago	% de Execução	Dotação final	Pago	% de Execução	
01	Despesas com o pessoal	35.432.979,00	33.138.642,25	93,5%	31.245.998,00	29.242.028,93	93,6%	(11,8%)
02	Aquisição de bens e serviços	66.874.427,62	52.023.664,12	77,8%	77.115.037,00	52.278.427,91	67,8%	0,5%
03	Juros e outros encargos	1.188.185,73	997.065,43	83,5%	2.523.935,00	1.449.102,83	57,4%	46,1%
04	Transferências correntes	26.471.118,14	22.068.205,75	83,4%	25.971.007,00	20.401.306,39	78,6%	(7,6%)
05	Subsídios	778.118,00	776.001,27	99,7%	355.128,00	355.117,77	100,0%	(54,2%)
06	Outras despesas correntes	2.725.288,00	2.470.071,37	90,6%	5.743.628,87	2.762.642,60	48,1%	11,8%
	Despesas Correntes	133.470.116,49	111.468.650,14	83,5%	142.954.733,87	106.488.626,43	74,5%	(4,5%)
07	Aquisição de bens de capital	39.603.342,50	21.488.097,52	54,3%	29.660.426,00	17.746.625,47	59,8%	(17,4%)
08	Transferências de capital	11.798.247,70	7.365.585,91	62,4%	10.366.108,00	5.870.299,72	56,6%	(20,3%)
09	Activos financeiros	20,00	0,00	0,0%	10,00	0,00	0,0%	0,0%
10	Passivos financeiros	12.498.000,00	12.495.160,44	100,0%	11.866.399,00	11.728.340,94	98,8%	(6,1%)
11	Outras despesas de capital	1.208.637,05	1.154.526,00	95,5%	488.709,00	48.913,30	10,0%	(95,8%)
	Despesas de Capital	65.108.247,25	42.503.369,87	65,3%	52.381.652,00	35.394.179,43	67,6%	(16,7%)
	Despesas Totais	198.578.363,74	153.972.020,01	77,5%	195.336.385,87	141.882.805,86	72,6%	(7,9%)



Quadro 12 - Evolução da despesa corrente

Análise Orçamental	Despesa Realizada		Despesa Paga	
	Dez-11	Dez-12	Dez-11	Dez-12
Despesa Corrente	119.398.711,63	119.599.063,13	111.468.650,14	106.488.626,43
<i>Pessoal</i>	33.823.579,25	29.873.975,40	33.138.642,25	29.242.028,93
<i>Aquisição de Bens e Serviços</i>	57.240.610,01	61.527.345,78	52.023.664,12	52.278.427,91
<i>Juros e Outros Encargos</i>	992.065,43	1.474.432,45	992.065,43	1.449.102,83
<i>Transferências Correntes</i>	24.033.646,58	23.212.404,35	22.068.205,75	20.401.306,39
<i>Subsídios</i>	776.001,27	355.117,77	776.001,27	355.117,77
<i>Outras Despesas Correntes</i>	2.532.809,09	3.155.787,38	2.470.071,32	2.762.642,60
Total	119.398.711,63	119.599.063,13	111.468.650,14	106.488.626,43

Cerca 89,2% da despesa corrente realizada encontrava-se paga no final do exercício.

As despesas de capital ascenderam a cerca de 35,3 milhões de euros. Em relação ao período homólogo verifica-se uma diminuição de cerca de 6 milhões de euros (16,7%). Esta redução resulta, essencialmente da diminuição das transferências de capital para entidades, uma vez que as instalações/equipamentos já foram, na sua maioria, concluídos.




Quadro 13 - Evolução da despesa de capital

Análise Orçamental	Despesa Realizada		Despesa Paga	
	Dez-11	Dez-12	Dez-11	Dez-12
Despesa Capital	48.100.026,99	42.221.856,88	42.503.369,87	35.394.179,43
<i>Aquisição de Bens de Capital</i>	25.836.105,44	23.706.744,25	21.488.097,52	17.746.625,47
<i>Transferências de Capital</i>	8.598.421,83	6.656.090,17	7.365.585,91	5.870.299,72
<i>Ativos Financeiros</i>	0,00	0,00	0,00	0,00
<i>Passivos Financeiros</i>	12.495.160,44	11.799.221,63	12.495.160,44	11.728.340,94
<i>Outras Despesas de Capital</i>	1.170.339,28	59.800,83	1.154.526,00	48.913,30
Total	48.100.026,99	42.221.856,88	42.503.369,87	35.394.179,43

Cerca 84% da despesa de capital realizada encontrava-se paga no final do exercício.





1.2.2. Taxa de execução da despesa corrente e de capital

O ano encerrou com um total de despesa orçada de 195,3 milhões de euros, o que representa uma taxa de execução na ordem dos 73%.

A despesa corrente regista um nível de execução orçamental superior à despesa de capital. No que se refere às despesas correntes as rubricas do “pessoal” e dos “subsídios” são as que apresentam maior taxa de execução.

Relativamente às despesas de capital, a rubrica de “passivos financeiros” é a que representa a maior taxa de execução (99%).



Quadro 14 - Execução da despesa

Execução da Despesa	Valor Orçado	Valor Executado	Taxa Execução
Despesa Corrente	142.954.733,87	106.488.626,43	74,5%
Pessoal	31.245.998,00	29.242.028,93	93,6%
Aquisição de Bens e Serviços	77.115.037,00	52.278.427,91	67,8%
Juros e Outros Encargos	2.523.935,00	1.449.102,83	57,4%
Transferências Correntes	25.971.007,00	20.401.306,39	78,6%
Subsídios	355.128,00	355.117,77	100,0%
Outras Despesas Correntes	5.743.628,87	2.762.642,60	48,1%
Despesa Capital	52.381.652,00	35.394.179,43	67,6%
Aquisição de Bens de Capital	29.660.426,00	17.746.625,47	59,8%
Transferências de Capital	10.366.108,00	5.870.299,72	56,6%
Ativos Financeiros	10,00	0,00	0,0%
Passivos Financeiros	11.866.399,00	11.728.340,94	98,8%
Outras Despesas Capital	488.709,00	48.913,30	10,0%
Despesa Total	195.336.385,87	141.882.805,86	72,6%

1.2.3. Despesa por natureza orçamental - objetivos

Comparativamente ao ano de 2011, e reportando-nos às despesas pagas, verifica-se um acréscimo na “cultura, desporto e juventude”, “atividade de âmbito geral”, “modernização e estruturas” e “despesas gerais”.





Todos os restantes objetivos apresentam uma redução. De salientar o “saneamento e salubridade” e a “ação social”, cuja variação é de -60% e -40%, respetivamente.

A variação verificada nos objetivos “saneamento e salubridade” (-60%) e “atividades de âmbito geral” (+126%) resulta da inclusão, em 2012, da EMAC – Empresa Municipal do Ambiente de Cascais nas “atividades de âmbito geral”, sendo que em 2011 a ação estava no “saneamento e salubridade”.

Relativamente à “ação social”, no ano de 2011, o Município apoiou a construção do Centro Comunitário de Carcavelos / Edifício Moagem”, “AISI – Ampliação”, “Creche S. José de Caparide – Apoio construção”, no montante total de 1,2 milhões de euros.

Durante o ano de 2012 as atribuições de subsídios de capital foram bastante inferiores, uma vez que foi opção política deste executivo, ao invés de se efetuar a cedência do terreno municipal à instituições e subsidiar a construção do equipamento, e por uma questão de eficiência fiscal, passou o Município a efetuar a obra e entregar as instalações prontas para exploração pelas entidades sociais ou coletividades.



Quadro 15 - Evolução da despesa por objetivos

Objetivos	2011	2012	Δ 12/11
Educação	11.184.212,25	10.630.353,12	(5,0%)
Cultura, Desporto e Juventude	6.928.715,78	8.103.370,18	17,0%
Ação Social	5.711.663,23	3.399.907,17	(40,5%)
Saúde	639.213,73	500.941,31	(21,6%)
Habitação e Urbanismo	10.759.258,61	6.656.029,98	(38,1%)
Saneamento e Salubridade	29.092.794,29	11.562.628,82	(60,3%)
Proteção Civil e Polícia Municipal	1.943.367,74	1.749.779,68	(10,0%)
Desenvolvimento Economico/Abast. Público	1.854.397,26	1.562.620,18	(15,7%)
Transportes e Comunicações	4.923.862,45	3.692.649,85	(25,0%)
Meio Ambiente	2.251.904,68	1.851.919,28	(17,8%)
Atividades de Âmbito Geral	10.413.549,74	23.547.102,79	126,1%
Modernização e Estruturas	1.878.139,36	3.845.923,31	104,8%
Despesas com Pessoal	33.138.642,25	29.242.028,93	(11,8%)
Despesas Gerais	33.252.298,64	35.537.551,26	6,9%
Total	153.972.020,01	141.882.805,86	(7,9%)





1.2.4. Despesas com aquisição de serviços


No ano de 2012 as despesas com aquisição de serviços ascenderam a 47,1 milhões de euros, globalmente houve uma redução na ordem dos 3%, relativamente ao período homólogo.

As rubricas que registaram o maior aumento foram as de “deslocações e estadas” (€ 79,6 mil euros), “seminários, exposições e similares” (€ 60,8 mil euros) e “encargos de cobrança de receitas” (3,8 milhões de euros), cuja variação foi de 204%, 98% e 99%, respetivamente.

A maior redução verificou-se na “representação dos serviços”, cujo valor gasto em 2012 foi inferior em 15 mil euros, o que corresponde a uma variação na ordem dos 86%.

Quadro 16 - Evolução da despesa com aquisições de serviços

Rubrica	Aquisição de Serviços	2009	2010	2011	2012	12/11
020201	Encargos das instalações	3.433.995,99	1.927.828,44	5.101.065,38	5.601.444,24	9,8%
020202	Limpeza e higiene	943.927,01	1.048.139,21	773.394,38	781.749,68	1,1%
020203	Conservação de bens	415.709,57	353.541,07	377.290,84	357.674,83	(5,2%)
020204	Locação de edifícios	617.776,42	406.319,28	461.311,04	452.272,93	(2,0%)
020206	Locação de material de transporte	187.890,25	183.206,93	138.671,57	93.204,19	(32,8%)
020208	Locação de outros bens	776.701,13	950.050,59	705.601,53	379.461,16	(46,2%)
020209	Comunicações	1.349.827,91	1.174.698,01	930.612,01	1.260.866,18	35,5%
020210	Transportes	1.028.496,94	1.078.860,93	942.236,48	908.274,38	(3,6%)
020211	Representação dos serviços	5.415,37	5.185,06	17.540,55	2.477,77	(85,9%)
020212	Seguros	377.339,10	256.201,38	324.639,46	403.570,44	24,3%
020213	Deslocações e estadas	41.814,36	25.806,80	26.190,10	79.660,02	204,2%
020214	Estudos, pareceres, projetos e consultadoria	1.188.847,90	1.303.932,70	1.211.274,28	1.107.814,18	(8,5%)
020215	Formação	168.437,14	111.067,33	59.024,47	82.132,84	39,2%
020216	Seminários, exposições e similares	995.043,47	133.595,70	30.447,33	60.811,00	99,7%
020217	Publicidade	1.014.404,01	559.239,33	448.629,34	648.227,44	44,5%
020218	Vigilância e segurança	1.893.900,94	2.118.232,60	3.002.552,76	2.271.960,69	(24,3%)
020219	Assistência técnica	512.527,73	355.565,79	572.176,42	497.328,94	(13,1%)
020220	Outros trabalhos especializados	24.702.257,66	23.475.021,77	26.554.919,50	24.744.373,02	(6,8%)
020224	Encargos de cobrança de receitas	1.768.263,12	2.060.271,12	1.937.956,94	3.846.359,55	98,5%
020225	Outros serviços	5.009.020,29	4.195.402,54	4.934.149,92	3.577.545,54	(27,5%)
	Total	46.431.596,31	41.722.166,58	48.549.684,30	47.157.209,02	(2,9%)





1.2.5. Taxa de execução da despesa

O orçamento municipal totalizou os 195,3 milhões de euros, apresentando uma taxa de execução de 73% e uma redução na ordem dos 5% em relação ao ano de 2011.

Os objetivos “saneamento e salubridade” e “despesas com pessoal” são as que apresentam a taxa de execução mais elevada. No que se refere ao “saneamento e salubridade” a taxa de execução foi de 99%, sendo que o valor orçado ascendeu a 11,6 milhões de euros e os valores pagos atingiram os 11,5 milhões de euros.

Quanto às “despesas com pessoal” a taxa foi de 98%, sendo que o valor realizado foi de 31,2 milhões de euros e o valor pago ascendeu a 29,8 milhões de euros.

No mapa seguinte apresentamos a execução do orçamento da despesa das GOP.

Quadro 17- Realização da despesa

Designação	2012								
	Dotação final	Cabimentado	% de Cabimento	Comprometido	% de Comprom.	Facturado	% de Facturado	Pago	% de Execução
Despesas Correntes	142.954.733,87	132.622.933,53	92,8%	129.800.927,76	90,8%	104.603.785,97	73,17%	106.488.626,43	74,5%
Despesas de Capital	52.381.652,00	49.271.063,37	94,1%	47.843.118,15	91,3%	38.763.941,13	74,00%	35.394.179,43	67,6%
	195.336.385,87	181.893.996,90	93,1%	177.644.045,91	90,9%	143.367.727,10	73,40%	141.882.805,86	72,6%





Quadro 18 - Taxa de execução da despesa das GOP

Obj.	Prog.	Designação	Orçado	Realizado	Pago	Taxa de Execução
01		EDUCAÇÃO	15.994.125,00	12.879.453,20	10.630.353,12	82,5%
01	001	Ensino Pré-Escolar	532.568,00	524.277,25	421.119,61	80,3%
01	002	Ensino Básico / Secundário	6.280.800,00	5.498.512,40	4.130.500,64	75,1%
01	003	Descentralização Pré-Escolar e Básico	1.254.636,00	1.059.413,34	1.053.423,20	99,4%
01	004	Ensino Artístico e Desportivo	1.839.703,00	1.777.153,16	1.764.153,16	99,3%
01	005	Promoção e Solidariedade	4.839.833,00	3.361.994,70	2.781.186,56	82,7%
01	006	Apoio / Promoção Projectos Educativos	803.605,00	238.981,35	168.081,35	70,3%
01	007	Apoio Iniciativas Comunidade	73.599,00	64.317,32	57.084,92	88,8%
01	008	Espaços de (In)formação e Lazer	346.526,00	339.410,08	239.410,08	70,5%
01	009	Informação / Divulgação / Promoção	22.855,00	15.393,60	15.393,60	100%
02		CULTURA, DESPORTO E JUVENTUDE	10.937.829,00	9.331.772,60	8.103.370,18	86,8%
02	001	Equipamentos	1.022.912,00	828.296,96	538.364,81	65,0%
02	002	Funcionamento	485.977,00	296.371,98	233.780,70	78,9%
02	003	Associações/Coletividades e Outras Instituições	608.398,00	484.069,29	409.284,38	84,6%
02	004	Promoção e Desenvolvimento	807.341,00	774.867,04	760.020,87	98,1%
02	005	Desporto e Tempos Livres	3.739.035,00	3.331.972,50	2.841.257,23	85,3%
02	006	Juventude	4.274.166,00	3.616.194,83	3.320.662,19	91,8%
03		ACÇÃO SOCIAL	7.712.167,00	4.511.473,59	3.399.907,17	75,4%
03	001	População Deficiente	915.705,00	431.443,38	356.885,69	82,7%
03	002	População Idosa	2.499.354,00	1.841.563,74	1.431.530,13	77,7%
03	003	Grupos de Risco	1.127.141,00	469.761,40	350.270,75	74,6%
03	004	Infância	2.136.174,00	1.098.432,30	777.691,01	70,8%
03	005	Intervenção Socio/Territorial	509.483,00	359.752,42	219.574,44	61,0%
03	006	Ação Social Inserção Socio Profissional	6.682,00	5.180,76	5.180,76	100%
03	007	Ações Gerais / Igualdade de Oportunidades	73.576,00	61.325,50	24.525,50	40,0%
03	008	Promoção da Solidariedade	3.194,00	737,00	737,00	100%
03	010	Redes / Parcerias	426.933,00	236.682,09	227.156,89	96,0%
03	011	Desenvolvimento Sócio - Territorial	13.925,00	6.595,00	6.355,00	96,4%
04		SAÚDE	825.690,00	715.487,45	500.941,31	70,0%
04	001	Estruturas de Saúde	329.970,00	289.306,00	253.499,00	87,6%
04	002	Educação Para a Saúde	91.662,00	85.483,34	41.092,20	48,1%
04	003	Programas Municipais	170.041,00	106.681,11	98.333,11	92,2%
04	004	Toxicodependências	234.017,00	234.017,00	108.017,00	46,2%
05		HABITAÇÃO E URBANISMO	11.586.518,00	9.482.801,01	6.656.029,98	70,2%
05	001	Programa Especial de Realojamento	5.600,00	0,00	0,00	0,0%
05	002	Habitação Social	750.001,00	450.000,00	450.000,00	100%
05	003	Planeamento Estratégico	1.005.935,00	704.511,58	642.333,08	91,2%
05	004	Requalificação Urbana	5.493.131,00	4.865.597,76	2.847.667,19	58,5%
05	005	Loteamentos Particulares	10,00	0,00	0,00	0,0%
05	006	Legalização / Recuperação Loteamentos Ilegais	476.075,00	419.487,84	230.690,56	55,0%
05	008	Assuntos Patrimoniais	3.855.766,00	3.043.203,83	2.485.339,15	81,7%





Obj.	Prog.	Designação	Orçado	Realizado	Pago	Taxa de Execução
06		SANEAMENTO E SALUBRIDADE	11.862.196,00	11.693.739,19	11.562.628,82	98,9%
06	002	Remoção/Tratamento Final de Resíduos Sólidos e Águas Residuais	11.236.015,00	11.074.320,89	10.944.493,55	98,8%
06	003	Higiene Pública	31.274,00	25.566,52	24.283,49	95,0%
06	004	Cemitérios	93.468,00	92.412,78	92.412,78	100%
06	005	Recolha Resíduos Sólidos / Limpeza Arruamentos	501.439,00	501.439,00	501.439,00	100,0%
07		PROTECÇÃO CIVIL E POLÍCIA MUNICIPAL	2.469.217,00	1.955.689,10	1.749.779,68	89,5%
07	001	Proteção Civil	2.303.186,00	1.856.944,43	1.660.785,26	89,4%
07	002	Polícia Municipal	166.031,00	98.744,67	88.994,42	90,1%
08		DESENVOLVIMENTO ECONÓMICO/ABAST.PÚBLICO	2.265.543,00	1.934.144,12	1.562.620,18	80,8%
08	001	Desenvolvimento Turístico	631.725,00	564.489,10	377.518,70	66,9%
08	002	Mercados e Feiras	714.350,00	582.052,50	484.181,40	83,2%
08	003	Modernização Aparelho Comercial	89.850,00	50.426,93	37.647,23	74,7%
08	004	Promoção Qualidade Atividades Económica	829.618,00	737.175,59	663.272,85	90,0%
09		TRANSPORTES E COMUNICAÇÕES	5.092.543,00	4.175.699,01	3.692.649,85	88,4%
09	001	Desenvolvimento Rede Viária	3.396.718,00	2.839.008,76	2.703.699,64	95,2%
09	002	Manutenção Rede Viária	1.695.807,00	1.336.690,25	988.950,21	74,0%
09	003	Outras Infraestruturas Transporte e Comunicações	18,00	0,00	0,00	0,0%
10		MEIO AMBIENTE	3.187.014,00	2.501.684,44	1.851.919,28	74,0%
10	001	Proteção Recursos Naturais/Qualidade Ambiental	326.277,00	210.857,56	177.006,41	83,9%
10	002	Espaços e Zonas Verdes	1.562.971,00	1.134.769,04	854.635,05	75,3%
10	003	Litoral	963.307,00	950.431,43	631.261,43	66,4%
10	004	Agenda XXI	334.459,00	205.626,41	189.016,39	91,9%
11		ACTIVIDADES DE ÂMBITO GERAL	37.311.201,00	30.298.429,71	23.547.102,79	77,7%
11	001	Transferências Facultativas nas Freguesias	3.560.467,00	2.284.737,28	2.149.389,28	94,1%
11	002	Relações Externas e Cooperação	788.300,00	677.965,74	660.161,12	97,4%
11	003	Relações Protocolares Públicas Externas	3.850.698,00	3.133.970,28	2.732.570,98	87,2%
11	004	Participação do Município em Associações, Empresas	28.387.631,00	23.855.025,87	17.719.903,57	74,3%
11	006	Assuntos Jurídicos	560.651,00	242.243,09	242.243,09	100%
11	007	Pelouros Horizontais - Área de Intervenção estratégica	163.454,00	104.487,45	42.834,75	41,0%
12		MODERNIZAÇÃO E ESTRUTURAS	7.579.480,00	5.116.116,50	3.845.923,31	75,2%
12	001	Recursos Humanos e Modernização Administrativa	1.467.437,00	876.601,01	856.614,24	97,7%
12	002	Informática e Telecomunicações	3.091.816,00	2.091.743,13	1.285.923,91	61,5%
12	003	Instalações Municipais	2.106.444,00	1.456.380,86	1.204.038,58	82,7%
12	004	Mobiliário / Equipamento Ferramentas / Viaturas	913.783,00	691.391,50	499.346,58	72,2%



Obj. Prog.	Designação	Orçado	Realizado	Pago	Taxa de Execução pago/realizado
13	DESPEASAS COM PESSOAL	31.245.998,00	29.873.975,40	29.242.028,93	97,9%
13 001	Assembleia Municipal	86.009,00	81.435,80	81.435,80	100%
13 002	Câmara Municipal	359.026,00	356.041,02	356.041,02	100%
13 003	Classes Inativas	54.022,00	24.542,17	24.542,17	100%
13 004	Gabinete da Presidência	262.980,00	248.281,38	248.281,38	100%
13 005	Divisão de Apoio ao Provedor Municipal	60.720,00	50.814,77	50.814,77	100%
13 006	Gabinete de Auditoria Interna	44.104,00	39.017,34	39.017,34	100%
13 007	Direção Municipal Planeamento Território Gestão Urbanística	2.752.739,00	2.661.332,17	2.661.332,17	100%
13 008	Direção Municipal de Ambiente e Desenvolvimento Sustentável	2.119.972,00	2.042.669,83	2.042.669,83	100%
13 009	Direção Municipal de Obras e Manutenção	4.414.187,00	4.249.305,17	4.249.305,17	100%
13 010	Departamento de Polícia e Fiscalização	2.186.315,00	2.090.411,48	2.089.289,93	99,9%
13 011	Serviço Municipal de Proteção Civil	330.910,00	309.059,08	309.059,08	100%
13 012	Direção Municipal das Áreas de Suporte	10.049.981,00	9.605.547,13	8.974.722,21	93,4%
13 013	Departamento de Requalificação Urbana	568.421,00	545.452,49	545.452,49	96,0%
13 014	Departamento de Atividades Económicas	615.746,00	591.283,53	591.283,53	100%
13 015	Departamento Habitação e Desenvolvimento Sócio Territorial	1.313.567,00	1.260.602,83	1.260.602,83	100%
13 016	Departamento de Cultura	2.507.845,00	2.409.794,92	2.409.794,92	100%
13 017	Departamento de Educação	1.418.740,00	1.353.748,80	1.353.748,80	100%
13 018	Departamento de Desporto	323.511,00	299.520,14	299.520,14	100%
13 019	Divisão de Sistemas de Informação	376.843,00	331.150,29	331.150,29	100%
13 020	Departamento de Comunicação	896.752,00	850.510,65	850.510,65	100%
13 021	Divisão de Juventude e Conhecimento	396.256,00	384.889,08	384.889,08	100%
13 022	Gabinete de Agenda XXI	35.625,00	29.076,28	29.076,28	100%
13 023	Gabinete de Relações Internacionais	47.227,00	40.559,57	40.559,57	100%
13 024	Gabinete de Apoio à Assembleia Municipal	24.500,00	18.929,48	18.929,48	100%
14	DESPEASAS GERAIS	47.266.864,87	37.350.454,69	35.537.551,26	95,1%
14 001	Despesas Gerais de Funcionamento	21.751.883,00	17.156.875,41	15.841.432,77	92,3%
14 002	Encargos Obrigatórios	23.286.207,87	20.193.579,28	19.696.118,49	97,5%
14 03	Assembleia Municipal	3.250,00	0,00	0,00	0,0%
14 04	Fundos	2.225.524,00	0,00	0,00	0,0%
Total Geral:		195.336.385,87	161.820.920,01	141.882.805,86	87,7%

De seguida é apresentada a taxa de execução global da despesa.


Quadro 19 - Taxa de execução da despesa

GOP	2011	2012
Valor realizado	167.498.738,62	161.820.920,01
Valor Pago	153.972.020,01	141.882.805,86
Taxa Execução	91,9%	87,7%



1.2.6. Despesa por classificação orgânica

A Direção Municipal das Áreas de Suporte teve a seu cargo 40,2% do orçamento global do Município (195 milhões de euros), apresentando uma taxa de execução na ordem dos 85,3% (52,9 milhões de euros).

As restantes unidades orgânicas que geriram o maior volume de orçamento foram a Direção Municipal de Obras e Manutenção com 19,1 milhões de euros (9,8%), Departamento de Educação com 17,4 milhões de euros (8,9%) e a Direção Municipal de Ambiente e Desenvolvimento Sustentável com 16,7 milhões de euros (8,6%). As taxas de execução foram de 81,4%, 84,2% e 95,2%, respetivamente.

Quadro 20 - Despesas por classificação orgânica

Designação	Sigla	Orgânica	Orçado	Realizado	Pago	Taxa de Execução
Administração Autárquica		01	14.887.641,00	13.731.869,11	13.635.678,80	99,3%
Assembleia Municipal	AM	0101	89.259,00	81.435,80	81.435,80	100,0%
Câmara Municipal	CM	0102	359.026,00	356.041,02	356.041,02	100,0%
Operações Financeiras	OF	0103	14.385.334,00	13.269.870,12	13.173.659,81	99,3%
Classes Inativas	CLI	0104	54.022,00	24.542,17	24.542,17	100,0%
Gabinete da Presidência		02	262.980,00	248.281,38	248.281,38	100,0%
Gabinete da Presidência	GPRES	0200	262.980,00	248.281,38	248.281,38	100,0%
Gabinete de Apoio ao Provedor Municipal		03	60.720,00	50.814,77	50.814,77	100,0%
Gabinete de Apoio ao Provedor Municipal	GPRO	0300	60.720,00	50.814,77	50.814,77	100,0%
Gabinete de Auditoria Interna		04	44.104,00	39.017,34	39.017,34	100,0%
Gabinete de Auditoria Interna	GAUDI	0400	44.104,00	39.017,34	39.017,34	100,0%
Dir. Mun. De Plan. Território e Gestão Urb.		05	3.671.406,00	3.334.661,05	3.275.222,55	98,2%
Dir. Mun. De Plan. Território e Gestão Urb.	DPGU	0500	1.776.183,00	1.504.630,12	1.443.191,62	95,9%
Departamento de Planeamento do Território	DPT	0501	473.034,00	451.965,90	451.965,90	100,0%
Departamento de Gestão Urbanística	DGU	0502	1.422.189,00	1.378.065,03	1.378.065,03	100,0%
Dir. Mun. De Ambiente e Desenv. Sustentável		06	16.741.255,00	15.940.054,27	15.175.788,76	95,2%
Dir. Mun. De Ambiente e Desenv. Sustentável	DMAD	0600	95.282,00	89.152,83	89.152,83	100,0%
Departamento de Ambiente	DAM	0601	16.645.973,00	15.850.901,44	15.086.635,93	95,2%



Designação	Símbolo	Orgânica	Orçado	Realizado	Pago	Taxa de Execução
Dir. Mun. De Obras e Manutenção		07	19.124.954,00	16.088.638,53	13.090.016,56	81,4%
Dir. Mun. De Obras e Manutenção	DMOM	0700	733.702,00	707.949,31	707.949,31	100,0%
Departamento de Obras Municipais	DOM	0701	11.481.453,00	9.760.586,78	7.181.696,55	73,6%
Departamento de Manutenção e Trânsito	DMT	0702	6.909.799,00	5.620.102,44	5.200.370,70	92,5%
Departamento de Polícia e Fiscalização		08	2.352.346,00	2.189.156,15	2.178.284,35	99,5%
Departamento de Polícia e Fiscalização	DPF	0800	2.352.346,00	2.189.156,15	2.178.284,35	99,5%
Serviço Municipal de Proteção Civil		09	2.683.296,00	2.707.823,51	1.991.246,34	90,2%
Serviço Municipal de Proteção Civil	SPC	0900	2.683.296,00	2.207.823,51	1.991.246,34	90,2%
Direção Municipal das Áreas de Suporte		10	78.602.409,87	62.101.038,97	52.994.866,34	85,3%
Direção Municipal das Áreas de Suporte	DMAS	1000	67.243.212,87	52.082.375,05	43.648.015,31	83,8%
Departamento de Gestão Financeira	DGF	1001	1.205.095,00	996.977,79	994.959,29	99,8%
Departamento de Assuntos Jurídicos	DAJ	1002	2.332.916,00	1.936.634,81	1.915.633,61	98,9%
Departamento de Recursos Humanos	DRH	1003	7.821.186,00	7.085.101,82	6.436.258,13	90,8%
Departamento de Requalificação Urbana		11	1.044.496,00	964.940,33	776.143,05	80,4%
Departamento de Requalificação Urbana	DRU	1100	1.044.496,00	964.940,33	776.143,05	80,4%
Departamento de Atividades Económicas		12	2.899.666,00	2.525.427,65	2.153.903,71	85,3%
Departamento de Atividades Económicas	DAE	1200	2.899.666,00	2.525.427,65	2.153.903,71	85,3%
Departamento Habitação e Desenv. Sócio Territorial		13	10.607.035,00	6.937.563,87	5.611.451,31	80,9%
Departamento Habitação e Desenv. Sócio Territorial	DHS	1300	10.607.035,00	6.937.563,87	5.611.451,31	80,9%
Departamento de Cultura		14	6.923.042,00	6.278.168,25	5.744.873,75	91,5%
Departamento de Cultura	DEC	1400	6.923.042,00	6.278.168,25	5.744.873,75	91,5%
Departamento de Educação		15	17.412.865,00	14.233.202,00	11.984.101,92	84,2%
Departamento de Educação	DED	1500	17.412.865,00	14.233.202,00	11.984.101,92	84,2%
Departamento de Desporto		16	4.062.546,00	3.631.492,64	3.140.777,37	86,5%
Departamento de Desporto	DES	1600	4.062.546,00	3.631.492,64	3.140.777,37	86,5%
Divisão de Sistemas de Informação		17	3.307.640,00	2.361.027,87	1.567.961,82	66,4%
Divisão de Sistemas de Informação	DISI	1700	3.307.640,00	2.361.027,87	1.567.961,82	66,4%
Departamento de Comunicação		18	4.747.451,00	3.984.480,93	3.583.081,63	89,9%
Departamento de Comunicação	DCO	1800	4.747.451,00	3.984.480,93	3.583.081,63	89,9%
Divisão de Juventude e do Conhecimento		19	4.670.422,00	4.001.083,91	3.705.551,27	92,6%
Divisão de Juventude e do Conhecimento	DJUV	1900	4.670.422,00	4.001.083,91	3.705.551,27	92,6%
Gabinete de Agenda XXI		20	370.084,00	234.702,69	218.092,67	92,9%
Gabinete de Agenda XXI	GXXI	2000	370.084,00	234.702,69	218.092,67	92,9%
Gabinete de Relações Internacionais		21	835.527,00	718.525,31	700.720,69	97,5%
Gabinete de Relações Internacionais	GINI	2100	835.527,00	718.525,31	700.720,69	97,5%
Gabinete de Apoio à Assembleia Municipal		22	24.500,00	18.929,48	18.929,48	100,0%
Gabinete de Apoio à Assembleia Municipal	GAAM	2200	24.500,00	18.929,48	18.929,48	100,0%

1.3. Resultado orçamental

Considerando a receita corrente cobrada e a despesa paga, verifica-se uma poupança na ordem dos 11,6 milhões de euros.

Desde 2010 que se verifica uma redução na poupança corrente, que em valores absolutos atinge os 13,2 milhões de euros.

De seguida apresentamos o resultado orçamental.





Quadro 21 - Resultado operacional

Resultado Orçamental	2012
Receita corrente cobrada	118.094.076,49
Despesa corrente paga	106.488.626,43
Poupança corrente	11.605.450,06
Receita capital cobrada	23.898.002,96
Despesa capital paga	24.163.680,42
Saldo de capital	(265.677,46)
Receita Total cobrada	142.257.820,78
Despesa total paga	141.882.805,86
Saldo da gerência anterior	63,87
Saldo orçamental	375.078,79



O gráfico seguinte ilustra a evolução do resultado operacional dos últimos anos.

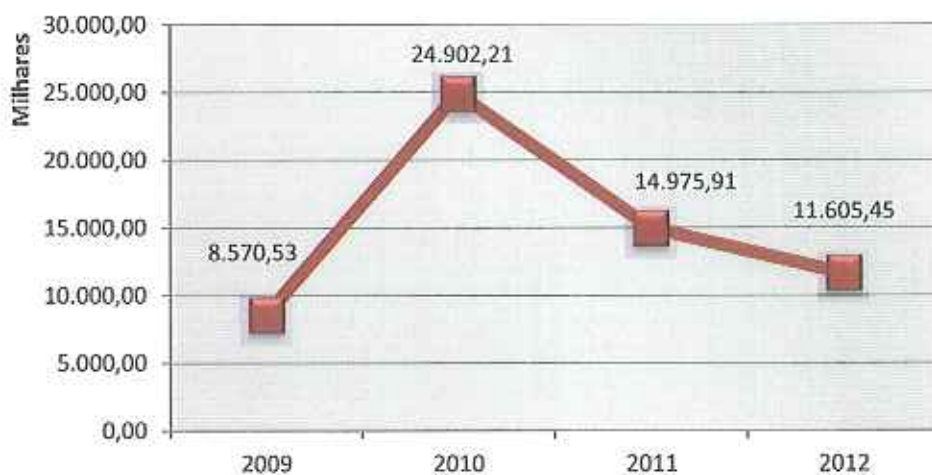


Gráfico 9 - Evolução do resultado operacional





1.4. Principais indicadores orçamentais

No quadro seguinte apresenta-se a evolução dos principais indicadores orçamentais.

Quadro 22 - Evolução dos principais indicadores orçamentais

Indicadores Orçamentais		2011	2012
De Estrutura			
a) Da Receita			
	Impostos Directos / Receitas Correntes	61,2%	57,7%
	Impostos Indirectos/Receitas Correntes	5,7%	6,7%
	Transferências Correntes/Receitas Correntes	21,6%	22,6%
	Transferências Capital/Receitas de Capital	14,0%	11,2%
	Passivos Financeiros/Receitas de Capital	74,7%	83,9%
	Receitas Correntes/Receitas Totais	82,1%	83,0%
	Receitas Capital/Receitas Totais	17,4%	16,8%
b) Da Despesa			
	Pessoal/Despesas Correntes	29,7%	27,5%
	Aquisição de Bens e Serviços/Despesas Correntes	46,7%	49,1%
	Transferências Correntes/Despesas Correntes	19,8%	19,2%
	Aquisição de Bens de Investimento/Despesas de Capital	50,6%	50,1%
	Transferências de Capital/Despesas de Capital	17,3%	16,6%
	Passivos Financeiros/Despesas de Capital	29,4%	33,1%
	Despesas Correntes/Despesas Totais	72,4%	75,1%
	Despesas de Capital/Despesas Totais	27,6%	24,9%
Da Capacidade Financeira			
	Cobertura das Despesas pelas Receitas	1,00	1,00
	Receitas Próprias de Funcionamento (1)	121.524.265,93	111.002.502,13
	Despesas Correntes + Passivos Financeiros	123.963.810,58	118.216.967,37

Notas:

(1) Corresponde às Receitas Totais abatidas das transferências correntes e de capital que não correspondam a transferências do Orçamento de Estado e dos Passivos Financeiros (empréstimos).

Em conclusão:

A despesa total paga pelo Município atingiu os 141,8 milhões de euros, apresentando-se inferior à despesa paga em 2011, em cerca de 12 milhões de euros (8%). Quanto à receita cobrada no exercício, atingiu os 142,2 milhões de euros, apresentando-se inferior ao período homólogo, em cerca de 11,7 mil euros. Aliás a tendência para a redução têm-se



vindo a acentuar desde 2009, após um ciclo de crescimento contínuo e sustentado entre 2004 e 2009.

Analisada a despesa paga ao nível dos objetivos, o maior aumento de despesa foi na “cultura, desporto e juventude” (17%) e na “modernização e estruturas” (105%).

As despesas com aquisição de serviços totalizaram 47,1 milhões de euros, apresentando-se inferior à despesa realizada em 2011, em cerca de 1,3 milhões de euros (3%). A rubrica que registou o maior aumento foi a de “deslocações e estadas”, mais 53 mil euros (204%) que no ano de 2011. A maior redução verificou-se na “representação dos serviços”, cujo valor gasto, em 2012, foi inferior em 15 mil euros (86%).

Quanto à receita cobrada, a redução insere-se no atual contexto de crise económico-financeira que ditou uma quebra dos impostos diretos, na ordem dos 9,2 milhões de euros (12%), tendo o IMT reduzido em 13,6 milhões (44%).





2. ANÁLISE ECONOMICO-FINANCEIRA

O balanço e a demonstração de resultados adequam-se ao previsto no Plano Oficial de Contabilidade das Autarquias Locais (POCAL), espelhando a situação patrimonial da Autarquia a 31 de dezembro de 2012 e apresentando os resultados das operações económicas (custos e proveitos) durante o ano de 2012.

De seguida iremos analisar o balanço e a demonstração de resultados, bem como efetuar uma breve análise resultante da implementação da contabilidade de custos no Município de Cascais.


2.1. Balanço

Em 2012 o ativo líquido do Município de Cascais atingiu os 465,4 milhões de euros, o que significa um aumento de 25 milhões de euros face ao ano anterior (4%). Este crescimento está associado ao compromisso assumido em 2011 e em particular ao esforço empreendido em 2012 na inventariação dos bens imóveis que são propriedade do município. Esta regularização patrimonial tem efeitos diretos nas demonstrações financeiras. Os principais impactos são, ao nível do balanço, no aumento do ativo, e, ao nível da demonstração dos resultados, no aumento das amortizações. Estes custos, ainda que não desembolsáveis, têm um efeito direto na redução dos resultados.

O passivo total municipal fechou o ano com um valor de 119,4 milhões de euros, sendo constituído em 38% por empréstimos bancários, 44% por dívidas a terceiros e 15% por acréscimos e diferimentos. O aumento de cerca de 10 milhões de euros em relação ao exercício anterior, resulta da variação do saldo das contas de dívidas de terceiros de curto, médio e longo prazo.

Os fundos próprios do Município passaram a totalizar 346 milhões de euros, o que traduz um acréscimo de cerca de 15 milhões de euros relativamente ao ano anterior. Este crescimento é consequência da inventariação dos bens imóveis que são propriedade do município e que ainda não se encontravam inventariados.





2.2. Demonstração de resultados

Os proveitos globais gerados em 2012 foram de 125,8 milhões de euros para um nível de custos de 124,8 milhões de euros, originando um resultado líquido do exercício positivo de perto de um milhão de euros.

O efeito negativo dos custos não desembolsáveis (amortizações e provisões) contabilizados no exercício de 2012 tem um impacto direto nos resultados líquidos deste período. Estas duas rubricas registaram um aumento de 2,3 milhões de euros face a 2011, o que, associado às reduções, do lado dos proveitos, de 5,5 milhões de euros na rubrica de impostos e taxas e de 4,5 milhões de euros nas transferências e subsídios obtidos, justifica a quebra nos resultados operacionais. O esforço de redução de custos visível na redução das outras rubricas de custos operacionais não conseguiu compensar, obviamente, o efeito conjunto daquelas variações (que tiveram um impacto negativo de 12,3 milhões de euros nos resultados operacionais).

2.2.1. Custos

Efetuada uma análise aos custos operacionais de 2012, podemos concluir que houve um ligeiro aumento face a período homólogo de 2011.





Quadro 23 - Evolução dos custos e perdas operacionais

Custos e Perdas	2011	2012	D 12/11
CMVMC	232.087,19	203.774,69	(12,2%)
FSE	53.027.124,41	53.484.264,51	0,9%
Custos com pessoal	32.045.200,22	28.599.790,37	(10,8%)
Transf. concedidas e prestações sociais	18.099.490,17	18.968.676,49	4,8%
Amortizações do exercício	5.611.697,31	7.555.145,44	34,6%
Provisões do exercício	935.099,70	1.316.963,10	40,8%
Outros custos	99.605,61	77.488,14	(22,2%)
Total	110.050.304,61	110.206.102,74	0,1%

Os custos e perdas operacionais reconhecidos no ano de 2012 apresentam, no seu todo, uma variação de 156 mil euros relativamente ao ano anterior.

Na estrutura dos custos operacionais, apresentam-se com maior peso em 2012 os fornecimentos e serviços externos (48,5%), os custos com o pessoal (26,0%) e as transferências concedidas e prestações sociais (17,2%).

Comparativamente com o período de 2011, os fornecimentos e serviços externos e as transferências concedidas e prestações sociais, fruto do aumento do apoio social, sofreram uma ligeira variação, de 0,9% e 4,8%, respetivamente. De referir que os custos com as transferências e subsídios correntes tiveram uma diminuição de 87% face a 2011, devido a uma melhoria nos resultados de exploração das empresas participadas. Inversamente, e devido à conjuntura económica, as prestações sociais tiveram um crescimento abrupto, em mais de 115%. Estas prestações referem-se exclusivamente a apoio alimentar nas escolas.

Os custos com o pessoal tiveram um decréscimo de 10,8%, fruto da conjuntura económica que o país atravessa e cujo impacto se sentiu ao nível das penalizações dos vencimentos acima de mil e quinhentos euros, no corte dos subsídios de férias e de natal (corte esse gradual até aos mil euros, sendo integral a partir deste), no valor hora do





trabalho extraordinário, entre outros. Consequentemente, os encargos com as remunerações também apresentam um decréscimo.

As amortizações do exercício registaram um aumento de 1,94 milhões de euros face a 2011, que corresponde a um acréscimo de 34,6%. Este incremento resulta da inventariação dos bens imóveis que são propriedade do município. No exercício de 2012 incrementou-se o ativo em cerca de 63 milhões de euros, o que representou um esforço notável, com repercussões ao nível das amortizações do exercício e do ativo líquido. Sendo estes custos não desembolsáveis, têm um efeito direto na redução dos resultados.

As provisões apresentam um acréscimo de 40,8% face a 2011, que foram constituídas principalmente com base na diminuição da receita do IMI e do IMT. Por outro lado, houve um reforço das provisões para riscos e encargos mas com valor pouco significativo face às provisões de cobrança duvidosa.

Os outros custos operacionais tiveram um decréscimo de 22,2%, uma vez que baixaram drasticamente as aplicações financeiras.



Quadro 24 - Evolução dos custos e perdas extraordinárias

Transferência de capital Concedidas	2011	2012	D 12/11
Transferências de capital concedidas	7.839.667,24	4.693.263,61	(40,1%)
Perdas em existências	11,20	61.484,88	548872,1%
Perdas em imobilizações	3.362.741,26	1.443.871,91	(57,1%)
Multas e Penalidades	832,50	3.701,25	344,6%
Aumento das amortizações e provisões	5.418.841,44	0,00	(100,0%)
Correções de exercícios anteriores	12.736.962,86	3.048.115,45	(76,1%)
Outros custos e perdas extraordinárias	875,00	0,00	(100,0%)
Outras	1.417.095,33	3.053.198,19	115,5%
Total	30.779.037,83	12.305.647,29	(60,0%)

Os custos extraordinários ascenderam a 12,3 milhões de euros (menos 18,4 milhões de euros que no período homólogo).





A redução de transferências de capital concedidas atingiu em 2012 os 40,1%, fruto da alteração das obras das IPSS, que passaram a ser efetuadas pelo Município.

Em 2012, o Município começou a adotar o sistema de inventário permanente referente aos bens comercializáveis do departamento da cultura, tendo sido regularizado o valor que tinha anteriormente registado em existências.

As perdas em imobilizações respeitam a abates que tiveram lugar no ano de 2012 e que desceram 57,1% relativamente a 2011.

O Município incorreu em multas fiscais por coimas aplicadas aos SMAS em 2001 e 2002, revelando assim este aumento em 344%.

Os custos por aumento das amortizações e provisões referem-se a regularizações das amortizações de anos anteriores. Em 2011 foram aqui registadas, tendo em 2012 sido refletidas em resultados transitados, dado o seu valor material. Também nas correções de exercícios anteriores se verifica uma redução de 76,1%, referente a custos incorridos em 2011 com a SUMA e os Centros de Saúde de Cascais (que estavam refletidos em proveitos diferidos e que por não serem do Município foram aqui regularizados).

Nos outros custos extraordinários, houve um aumento de 115%, resultante do pagamento de indemnizações na sequência de processos do Tribunal Administrativo que o Município de Cascais teve que suportar, bem como o resgate do contrato para a exploração de estacionamento com a empresa Gisparques.

2.2.2. Proveitos

Do total de proveitos do Município, 88% dizem respeito a proveitos operacionais, 7,5% a proveitos e ganhos extraordinários e apenas 4,5% dizem respeito aos proveitos financeiros.

Dada a expressividade dos proveitos operacionais no total de proveitos do Município, apresenta-se de seguida o quadro da sua evolução.






Quadro 25 - Evolução dos proveitos operacionais

Proveitos Operacionais	2011	2012	Δ 12/11
71 - Vendas e Prestações de Serviços	1.359.279,36	638.057,18	(53,1%)
72 - Impostos e Taxas	89.164.590,17	83.636.896,05	(6,2%)
73 - Proveitos Suplementares	471.279,83	222.842,57	(52,7%)
74 - Transferências e Subsídios Obtidos	31.055.992,58	26.478.310,53	(14,7%)
76 - Outros Proveitos	0,00	0,00	0,0%
Total	122.051.141,94	110.976.106,33	(9,1%)

Os proveitos operacionais são constituídos quase na sua totalidade pelas rubricas “impostos e taxas” e “transferências e subsídios obtidos”. O peso destas duas contas em 2011, em relação aos proveitos totais operacionais, foi de 98,5%. No ano de 2012 esta percentagem subiu ainda para 99,2%. A análise irá incidir sobre estas duas rubricas.

Relativamente à conta “impostos e taxas”, verificamos um decréscimo de proveitos de 2011 para 2012 de 6,2%. Detalhando esta descida, observamos que o IMI subiu 5,7% e o IUC também subiu 15,9 %. O grande fator que influenciou negativamente esta conta foi a descida acentuada do IMT que em termos percentuais sofreu uma redução de 39% (em valores a redução foi de €12.444.468,41. Os impostos indiretos, também pertencentes a esta conta, sofreram uma variação positiva de 4,4%. Em termos absolutos a redução total nesta conta, de 2011 para 2012, foi de €5.527.694,12.

Em relação à conta “transferências e subsídios obtidos”, observamos também uma diminuição de proveitos de 2011 para 2012 em 14,7%. Nesta conta, destacamos três situações que influenciaram negativamente esta redução. A participação fixa de IRS encurtou 5%. As transferências correntes da administração central, também desceram 17,1%. O mesmo se verificou nas transferências de capital da administração central, que tiveram uma redução drástica de 76,6 %. Em termos absolutos a redução nesta conta, de 2011 para 2012, foi de €4.577.682,05.



Ao nível dos proveitos operacionais globais, a descida de 2011 para 2012 foi de 9,1%. Nesta diminuição está refletida a grave crise económica que o país atravessa, sendo visível a descida muito acentuada dos proveitos relativos a IMT, por exemplo. As transferências da administração central para as autarquias também têm descido gradualmente, sendo esta situação observável ao nível da conta das transferências obtidas. Nesta fase existem também menos projetos comparticipados o que implica menos verbas disponíveis na conta “transferências e subsídios obtidos”.

Podemos concluir que o Município de Cascais não escapa à atual crise, estando refletida nestes proveitos operacionais uma diminuição generalizada de todas as contas que compõem a parte operacional.

2.3. Contabilidade de custos

A criação de um sistema de contabilidade de custos, revela-se de extrema importância no contexto atual, em que as várias entidades se deparam com a necessidade de gerir adequadamente os recursos ao seu dispor, de modo a administrar a instituição de forma eficaz, eficiente e económica.

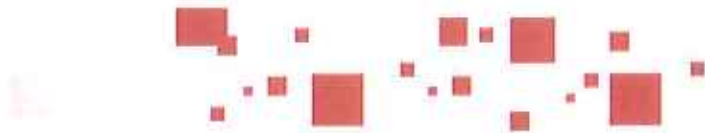
O Decreto-Lei n.º 54-A/99, de 22 de Fevereiro, veio tornar obrigatória a Contabilidade de Custos para as entidades subordinadas às suas normas, não criando, contudo, qualquer modelo para o seu desenvolvimento.

O Gabinete Contabilidade Analítica (GACA) foi previsto no Regulamento de Organização dos Serviços Municipais No art.º 34º do ROSM, são descritas as competências do GACA:

“a) Assegurar o controlo e processamento de documentos contabilísticos nos respetivos centros de custo;

b) Assegurar em estreita ligação com os serviços a criação e desenvolvimento de centros de custo adequados à atividade do Município;





- c) Assegurar o fornecimento de toda a informação adequada por parte dos diversos departamentos e sector empresarial local no que diz respeito à Contabilidade de Custos;
- d) Colaborar na preparação dos documentos de prestação de contas.



2.3.1. Objetivos e aspetos relevantes da implementação


A implementação da contabilidade analítica no Município de Cascais tem como principais objetivos:

- Clarificar a utilização dos recursos públicos numa perspetiva de economia e eficiência;
- Facilitar a elaboração e avaliação dos orçamentos;
- Fundamentar a valorização dos bens e serviços produzidos pela atividade autárquica;
- Apoiar a adoção de decisões sobre a produção de bens e/ou a prestação de serviços com o conhecimento aprofundado dos respetivos custos e proveitos;
- Permitir comparar o desempenho da organização com outras entidades públicas e privadas que realizem atividades similares (*benchmarking*).

Neste primeiro ano de contabilidade de custos foi possível:

- A atualização permanente de todas atividades, transferências e equipamentos municipais;
- A completa implementação da gestão de stocks;
- A completa implementação da gestão de compras;
- O controlo de obras/intervenções por administração direta;
- O controlo de máquinas e viaturas; A estabilidade e conformidade (localização e afetação) do património móvel e imóvel pertença do Município.





2.3.2. Modelo Concetual

O modelo concetual adotado pelo Município de Cascais, teve em conta 5 grandes rubricas:



Figura 1 - Modelo concetual

O modelo concetual adotado baseia-se nas seguintes rúbricas:

01 – Investimentos

Esta rubrica visa determinar os custos das Obras por Administração Direta.

02 – Atividades Municipais

Inclui a imputação dos custos diretos e indiretos das várias atividades promovidas pelo Município no âmbito das suas atribuições e competências. Compreende as atividades básicas de suporte, nomeadamente: limpeza urbana, jardinagem, limpeza de espaços públicos, iluminação pública e atividades de promoção e divulgação Municipal.

03 – Transferências a Entidades

Apura todos os custos diretos e indiretos, com as transferências efetuadas pelo Município para entidades terceiras no âmbito das suas competências.



04 – Equipamentos e Infra Estruturas Municipais

Encontra-se desagregado em função dos vários equipamentos municipais (escolas, bibliotecas, museus, piscinas, etc.), para imputação de todos os custos correntes do funcionamento desses mesmos equipamentos incluindo as pequenas manutenções e conservações.

05 – Custos de estrutura

Quantifica os custos de estrutura nomeadamente os custos com a estrutura orgânica (centros de responsabilidade) e custos com Edifícios Administrativos - custos fixos e pequenas reparações.



2.3.3. Análise dos Custos por centro de responsabilidade

O Município encontra-se dividido em segmentos organizacionais, constituindo cada um deles um grupo humano de maior ou menor dimensão, dispondo dos meios materiais necessários para exercer as funções e atingir os objetivos que lhe foram cometidos.

A contabilidade de custos, com uma periodicidade adequada, deve determinar os custos relativamente a cada um destes centros de responsabilidade, analisá-los e transmiti-los aos responsáveis para que possam controlá-los e verificar a sua adequação aos objetivos definidos.

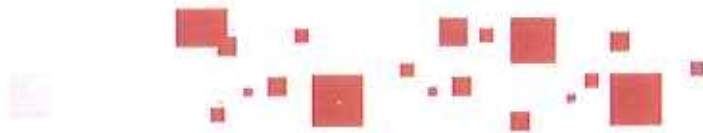
No quadro seguinte pode ser observada a distribuição dos custos pelos diversos centros de responsabilidade do Município de Cascais.





Quadro 26 - Custos por centro de responsabilidade

CONTA	DESIGNAÇÃO	VALOR
920101	Câmara Municipal	3.208.287
920102	Assembleia Municipal	256.926
920103	Operações Financeiras	210.923
920201	GPRE - Gabinete da Presidência	5.100.788
920202	GPRO - Gabinete de Apoio ao Provedor Municipal	138.904
920203	GAUD - Gabinete de Auditoria Interna	40.897
920204	GXXI - Gabinete da Agenda XXI	127.580
920205	GINT - Gab. de Relações Internacionais	523.117
920206	GVMPL - Gabinete Vice-Presidente	14.776.299
920207	GVNPI - Gestão Financeira, Patrimonial e Juventude	40.946
920208	GVFPA - Habitação, Ação Social, Saúde e Toxicod.	1.310
920209	GVACJ - Educação e Cultura	976
920210	GVMCC - Recursos Humanos	195
920211	GVPLM - Proteção Civil	10.945
920212	GVJSC - Segurança, Fiscalização e Desporto	13.687
920213	GVANF - Assuntos Jurídicos e Relaç. Internacionais	22.960
920301	DPGU - Dir. Munic. Plan. Terr. Gestão Urbanística	234.856
920302	DPT - Dep. de Planeamento do Território	613.302
920305	DGU - Dep. de Gestão Urbanística	2.498.210
920401	DMAD - Dir. Mun. de Ambiente e Desenv. Sustentável	3.176.519
920402	DAM - Dep. de Ambiente	3.453.137
920501	DMOM - Dir. Munic. de Obras e Manutenção	120.993
920502	DOM - Dep. de Obras Municipais	3.690.538
920507	DMT - Dep. de Manutenção e Trânsito	14.065.180
920601	DPF - Dep. de Polícia e Fiscalização	2.352.728
920701	SPC - Serviço Municipal de Protecção Civil	2.120.136
920801	DMAS - Dir. Mun. das Áreas de Suporte	16.324.097
920802	DGF - Dep. de Gestão Financeira	9.745.790
920810	DAJ - Dep. de Assuntos Jurídicos	2.044.700
920815	DRH - Dep. de Recursos Humanos	4.668.894
920901	DRU - Dep. de Requalificação Urbana	1.022.086
921001	DAE - Dep. das Actividades Económicas	1.310.451
921101	DHS - Dep. de Habitação e Desenvolvimento Sócio-Terri	5.930.629
921201	DEC - Dep. de Cultura	5.758.244
921301	DED - Dep. de Educação	9.238.535
921401	DES - Dep. do Desporto	3.704.027
921501	DISI - Div. de Sistemas de Informação	1.919.499
921601	DCO - Dep. de Comunicação	2.182.782
921701	DJUV - Div. de Juventude e do Conhecimento	2.838.908
	TOTAIS	123.488.982



2.3.4. Análise dos Custos por Funções

A classificação funcional das despesas permite obter a informação sobre o esforço financeiro desenvolvido pelas autarquias, nas diversas áreas de intervenção e na prossecução das suas atribuições.

De acordo com o ponto 10.1 do POCAL a classificação funcional inclui quatro grandes funções a saber: funções gerais, funções sociais, funções económicas e outras funções, possíveis de desagregar de forma a considerar todas as atribuições das autarquias.

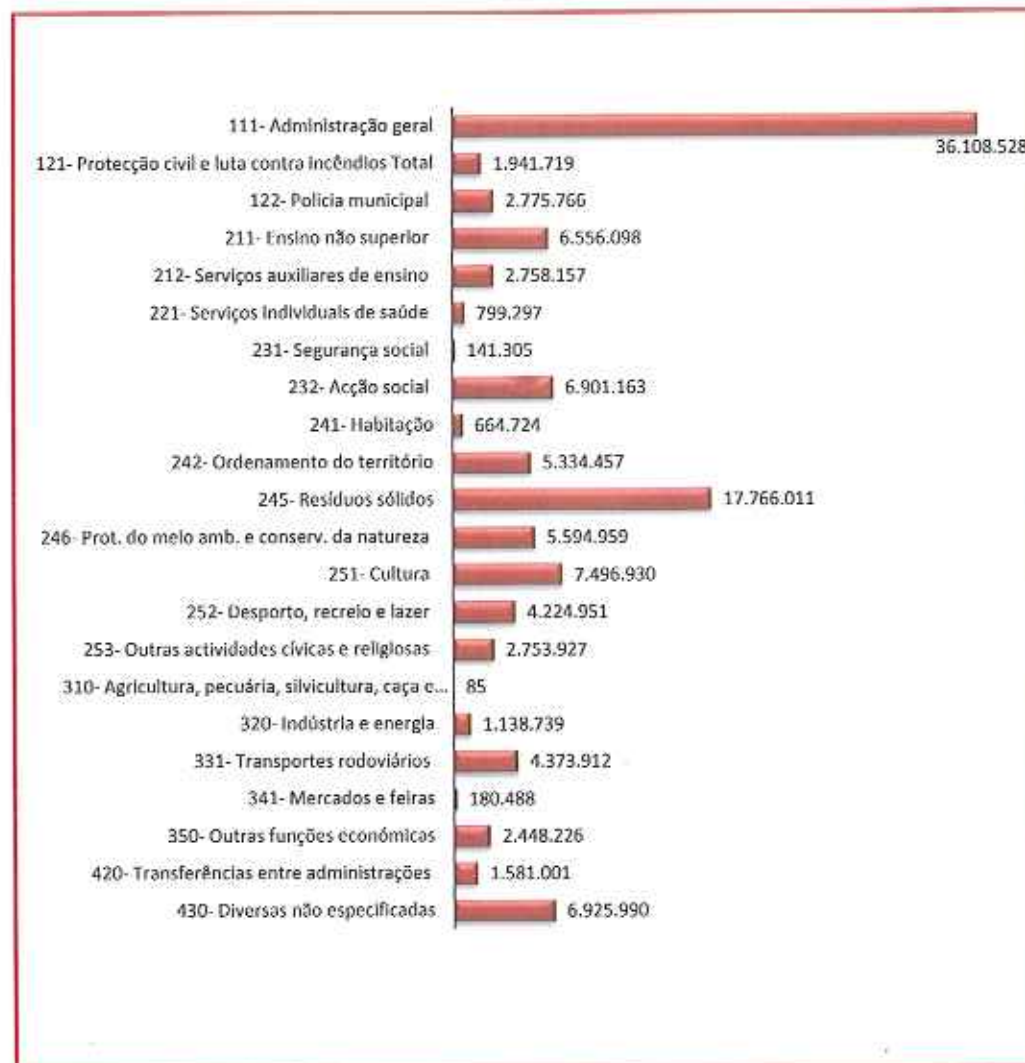


Gráfico 10 - Custos por funções





Das funções existentes destacamos as que apresentam valores mais significativos e que correspondem a áreas em que o Município está fortemente envolvido nomeadamente a educação, ação social, resíduos sólidos, cultura e o desporto.

Serão também alvo de análise as funções “administração geral” e “diversas não especificadas” pelo facto de englobarem vários custos que, pela sua natureza, não se enquadram nas outras funções.

2.3.5. Análise dos custos por serviços/projetos

Os centros de custos são centros de responsabilidade decompostos em unidades contabilísticas mais pequenas de apuramento de custos.

A natureza, a quantidade e a dimensão dos centros de custos dependem da natureza da atividade da entidade, da importância do apuramento mais correto do custo dos produtos e dos serviços, do interesse da divisão para efeitos de controlo de gestão, isto é, da sua maior ou menor sensibilidade à contabilidade de custos enquanto ferramenta de gestão.

Os centros de custos funcionam como repartições intermédias entre os custos por natureza e a sua imputação aos serviços prestados.

A análise efetuada apenas reflete os custos diretos por bem ou serviço.



Quadro 27 - Educação

Funções / Centro Custo	Mão de Obra	Máquinas e Viaturas	Materiais	Outros Custos Diretos	Total Geral
Ensino não superior	1.848.709	18.853	4.081	4.684.430	6.556.074
Custos Estrutura					
DED - Dep. de Educação	1.846.226	18.322	4.011	1.540.326	3.408.885
Atividades					
Refeições escolares	200	77	0	1.130.869	1.131.145
Transporte Escolar	0	0	0	495.976	495.976
Apoios Económicos	0	4	0	219.828	219.832
Edifícios					
Agrupamento de escolas IBN Mucana	0	0	0	69.136	69.136
Agrupamento Escolas Alapraia	0	0	0	21.560	21.560
Agrupamento Escolas Alcabideche	0	0	0	105.865	105.865
Agrupamento Escolas Alvide	0	0	0	1.552	1.552
Agrupamento Escolas Carcavelos	0	0	0	22.135	22.135
Agrupamento Escolas Cascais	1.045	92	0	31.319	32.456
Agrupamento Escolas Frei Gonçalo Azevedo	311	51	0	20.656	21.018
Agrupamento Escolas IBN Mucana	136	23	70	4.248	4.477
Agrupamento Escolas Matilde Rosa Araújo	0	0	0	52.547	52.547
Agrupamento Escolas S. João Estoril	0	0	0	45.033	45.033
Agrupamento Escolas Sto António Parede	148	24	0	26.305	26.477
Agrupamento Escolas Aquilino Ribeiro	0	0	0	71	71
Escolas sem Agrupamento	166	44	0	5.015	5.225
Edifício do Departamento de Educação	478	161	0	71.456	72.095
Transferências					
TRF Agrup. Escolas Aquilino Ribeiro (Talaíde)	0	0	0	10.125	10.125
TRF Agrupamento Escolas Alapraia	0	0	0	81.953	81.953
TRF Agrupamento Escolas Alcabideche	0	55	0	93.047	93.102
TRF Agrupamento Escolas Alvide	0	0	0	140.680	140.680
TRF Agrupamento Escolas Carcavelos	0	0	0	82.474	82.474
TRF Agrupamento Escolas Cascais	0	0	0	43.718	43.718
TRF Agrupamento Escolas Frei Gonçalo Azevedo	0	0	0	86.383	86.383
TRF Agrupamento Escolas Matilde Rosa Araújo	0	0	0	153.873	153.873
TRF Agrupamento Escolas S. António Parede	0	0	0	72.739	72.739
TRF Agrupamento Escolas S. João Estoril	0	0	0	55.541	55.541

A educação apresenta um valor de € 6.556.074 de custos totais para o ano de 2012.



Atualmente os municípios têm competências em alguns domínios da educação, designadamente os relativos ao pessoal não docente do ensino básico, ao fornecimento de refeições e apoio ao prolongamento de horário na educação pré -escolar, às atividades de enriquecimento curricular no 1.º ciclo do ensino básico, à gestão do parque escolar e à ação social nos 2.º e 3.º ciclos do ensino básico.



Quadro 28 - Ação social

Funções / Centro Custo	Mão-de-Obra	Máquinas e Viaturas	Materiais	Outros Custos Diretos	Total Geral
Ação social	1.244.450	147.648	4.071	5.504.994	6.901.163
Custos Estrutura					
DHS - Dep. Habitação e Desenvolvimento Social-Territorial	1.200.569	65.774	2.350	92.260	1.360.953
Atividades					
Proj Atendimento Mais Perto	0	0	0	9.936	9.936
Proj Check In	0	0	0	330	330
Proj Escola para a Comunidade	0	0	0	38.000	38.000
Proj Gabinete Emprego Mais Perto	27	4	0	12.600	12.631
Proj Happening	0	0	190	0	190
Proj Jovens em Ação	0	0	0	10.000	10.000
Proj Mediação Intercultural	0	0	708	9.961	10.170
Proj Orienta.te	0	0	0	18.000	18.000
Edifícios					
DIST - Adroana (equipa 1)	33	9	7	2.700	2.749
DIST - Brejos - Zambujal (equipa 5)	222	8	188	2.907	3.320
DIST - Cruz Vermelha (equipa 1)	0	0	35	2.305	2.340
DIST - Fim do Mundo (equipa 3)	30	7	35	2.108	2.179
DIST - Mato Cheirinhos (equipa 4)	0	0	477	2.075	2.551
DIST - Torre (equipa 2)	41	5	35	34.904	34.985
Edifício do Gabinete de Apoio à Vítilma	0	0	0	130	130
Edifício do Navegador-Comis Protec de Menores	169	17	0	11.947	12.133
Edifício Social	1.768	29	0	1.476	3.224
Transferências					
Transferências para Entidades Terceiras	41.591	81.795	547	5.253.410	5.377.343

A ação social no Município visa lançar e reforçar os fundamentos que promovem a articulação e congregação de esforços entre os agentes sociais ativos no concelho com vista a dois grandes objetivos fundamentais; combate à pobreza e à exclusão social e a promoção do desenvolvimento social.



Para atingir estes objetivos o Município desenvolve medidas de política social ativa que impulsiona o trabalho de parceria alargada justificando assim os 78% do peso das transferências para entidades terceiras no valor global gasto nesta área.

Salienta-se ainda o Projeto Escola para a Comunidade com um valor de € 38.000 e o Projeto Orienta-te com € 18.000.

2.3.6. Resíduos Sólidos



Uma das atividades do Município com maior peso é a recolha e gestão dos resíduos sólidos e urbanos, com um valor de € 17.766.011.

Quadro 29 - Resíduos sólidos

Funções / Centro Custo	Mão-de-Obra	Máquinas e Viaturas	Materiais	Outros Custos Diretos	Total Geral
Resíduos sólidos	1.755	3.151	0	17.761.105	17.766.011
EMAC - Gestão de Resíduos Urbanos	1.755	3.151	0	12.586.560	12.591.466
Recolha de Resíduos Sólidos	0	0	0	4.617.990	4.617.990
Tratamento de Lixo da área municipal	0	0	0	556.554	556.554

2.3.7. Cultura

Cumprindo o objetivo deste executivo de tratar a cultura como aposta estratégica em reconhecimento da importância do seu papel na vida das pessoas, o plano de atividades executado assentou em três programas de atuação distintos:

- Salvaguarda do património;
- Gestão das redes de equipamentos culturais (museus, bibliotecas, auditórios e centro cultural de Cascais);
- Apoio à atividade cultural do concelho.

Quadro 30 - Cultura

Funções/ Centro Custo	Mão-de-Obra	Máquinas e Viaturas	Materiais	Outros Custos Diretos	Total Geral
Cultura	3.348.898	63.760	28.013	4.056.258	7.496.930
Custos Estrutura					
DEC - Dep. de Cultura	3.271.909	37.459	17.764	497.792	3.824.924
Atividades					
Atividades de Divulgação	82	43	1.226	4.225	5.576
Atividades de Exposições	101	294	222	69.999	70.616
Campeonato Mundial Esgrima Artística	0	0	0	78.496	78.496
Conférencias de dinamização cultural	0	0	489	62.948	63.437
Cursos de dinamização cultural	0	0	0	2.706	2.706
Genesis Cascais 75	0	0	0	18.450	18.450
Green Festival	200	20	0	3.789	4.009
Prémio Infante D. Henrique	0	0	0	8.000	8.000
Programa Cultura Social	0	0	0	83.411	83.411
Programa Maré Viva	7.412	4.008	376	353.706	365.501
Programa Natura Observa	0	0	0	251.076	251.076
Espetáculos de Música/ Teatro/ Dança/ Animação	0	0	0	95.247	95.247
Outras Atividades Culturais Regulares	0	0	3.357	63.025	66.382
Edifícios					
Auditorio Lopes Graça	0	0	0	7.679	7.679
Casa das Histórias Paula Rego	419	41	0	62.733	63.193
Casa de Santa Maria	3.501	766	165	39.300	43.732
Casa Reynaldo Santos e Irene Quilhó dos Santos	2.347	381	269	10.749	13.746
Casa Sommer	0	0	14	1.722	1.736
CCC Centro Cultural de Cascais	18.796	3.692	406	179.674	202.568
Conservatório de Música de Cascais	50	9	0	0	59
Contentor de apoio Arquivo Adroana	313	0	0	852	1.164
Edifício DEC - Antigo Tribunal de Trabalho	732	46	527	8.797	10.102
Farol Museu de Santa Marta	3.838	532	414	27.380	32.164
Forte Nossa Senhora da Luz - Junto Cidadelo	726	89	0	0	815
Forteza de Cascais	0	0	0	96.525	96.525
Loja Cascais - Edifício Cascais Center	118	24	72	275.305	275.519
Marégrafo de Cascais	0	0	0	5.712	5.712
Moinho de Armação (Tipo Americano Alcabldeche)	1.256	171	55	25.249	26.730
Museu Condes Castro Guimarães	9.957	2.347	185	32.400	44.889
Museu do Mar Rei D. Carlos	4.997	928	604	29.932	36.461
Teatro Municipal Mirita Casimiro	0	0	0	13.545	13.545
Outros Museus Municipais	12.341	2.251	336	63.460	78.388
Bibliotecas Municipais	4.065	1.030	1.533	104.780	111.408
Transferências					
ACTECAS - Cultura	0	0	0	120.000	120.000
ALA - Academia de Letras e Artes	0	0	0	10.000	10.000
Assoc de Filhos e Amigos da Ilha de Jeta	0	0	0	2.500	2.500
Assoc Internac Música Costa Estoril-Apoio atividad	0	0	0	50.000	50.000
Assoc.Cultural Cascais - Apoio Edição Cascais	0	0	0	4.500	4.500
Associação Destreza Cincenta - Apoio Atividades	0	0	0	21.018	21.018
C.Creativos Portugal -Apoio realização 4ºFestival	0	0	0	40.000	40.000
Confluência Associação Cultural-Apoio Atividades	0	0	0	20.966	20.966
DM Produção Espetáculos Musicais -Apoio atividades	0	0	0	150.000	150.000



Funções / Centro Custo	Mão-de-Obra	Máquinas e Viaturas	Materiais	Outros Custos Diretos	Total Geral
Transferências (cont.)					
Escola Prof. Teatro Cascais - Apoio atividades	0	0	0	14.500	14.500
Fundação Paula Rego Apoio Atividades - Cultura	0	0	0	751.000	751.000
Instituto de Cultura e Estudos Sociais	0	0	0	47.500	47.500
Memoshoá - Apoio Atividades Cultura	0	0	0	5.000	5.000
Miso Music Portugal - Apoio atividades	0	0	0	10.000	10.000
Movimento Associativo Cultural e Recreativo-DPAC	0	0	0	210.863	210.863
Soc. Recreativa Outelrense-Apoio Atividades	0	0	0	18.375	18.375
Sociedade Recreativa e Musical de Carcavelos	0	0	0	1.000	1.000
Transportes Munic - Apoio atividades Culturais	5.739	9.629	0	371	15.739

Da análise efetuada, destacam-se nas atividades os programas cultura social, maré viva e natura observa que representam 63% do total das mesmas, contribuindo para uma grande empregabilidade da massa jovem do concelho. Da globalidade das transferências concedidas evidencia-se o apoio à Fundação Paula Rego cujo valor constitui 50% do total.

2.3.8. Desporto

Em 2012 deu-se continuidade à política desportiva da Câmara Municipal de Cascais, prosseguindo-se à atuação em três linhas prioritárias na área da intervenção do desporto:


- Promoção e desenvolvimento sustentável da atividade física;
- Alargamento e melhoramento das infraestruturas desportivas;
- Forte apoio à atividade desportiva em parceria com as estruturas associativas e outras entidades, para as quais se transferiu 67% do valor total dos custos do desporto em 2012, como se observa no seguinte quadro.



Quadro 31 - Desporto

Funções / Centro Custo	Mão-de-Obra	Máquinas e Utensílios	Materiais	Outros Custos Diretos	Total Geral
Desporto, recreio e lazer	468.704	145.481	3.191	3.607.574	4.224.951
Custos Estrutura					
DES - Dep. do Desporto	386.974	18.870	2.089	469.946	877.879
Atividades					
Atividades de Promoção Desportiva Municipal	6	10	338	0	354
Actividades desp co-organizadas Desporto - Outras	348	688	0	60.861	61.897
Cascais Activo	2.725	576	0	36.393	39.694
Cooperação com Países Lusófonos	0	0	0	45.267	45.267
Corrida 20 Km de Cascais	2.116	300	0	20.047	22.462
Desporto nas Escolas Atividades pontuais	349	617	0	25.722	26.688
Feira do Desporto	0	0	0	31.853	31.853
Festa da Criança	0	0	0	17.456	17.456
Gala do Desporto de Cascais	0	0	0	24.671	24.671
Troféu de Atletismo	156	56	0	20.715	20.927
Outras Atividades Desportivas	99	112	764	15.964	16.939
Edifícios					
Barco Estou para Ver	0	774	0	35.551	36.325
Complexo Desportivo Alcabideche	150	0	0	39.150	39.300
Complexo Desportivo da Abóboda	0	0	0	76.051	76.051
Complexo Desportivo S.D. Rana	0	0	0	38.550	38.550
Outros Complexos Desportivos	1.207	217	0	24.730	26.154
Edifício de Apoio Campo de Futebol da Torre	0	0	0	11.097	11.097
Edifício de Apoio Clube Futebol Abóboda	0	0	0	235	235
Transferências					
Ass. Escola 31 Janeiro-DED Protoc.Man. Equip.Desp.	307	379	0	354.875	355.561
Gr.Dramát.Sportivo de Cascais - Desporto	370	644	0	64.706	65.719
Grupo de Sol.Musical e Desp.Talaide - Desporto	0	0	0	41.003	41.003
Grupo Rec.Dramático 1.º Maio Tires - Desporto	0	0	0	110.000	110.000
JF Alcabideche - Protocolo Desporto	0	0	0	57.236	57.236
JF S Domingos Rana - Apoio Festas Rã	0	0	0	50.000	50.000
João Lagos Sports-Estoril Open	0	0	0	300.000	300.000
Junheiro Ténis - Protocolo Desp	0	0	0	36.459	36.459
Transportes Munic - Apoio atividades Desportivas	70.692	119.369	0	0	190.061
Duelo-Clube Prat.Est.Esgr.T.Épocas - Desporto	0	0	0	35.000	35.000
Centro R.Cultural Quinta dos Lombos - Desporto	0	0	0	261.460	261.460
Centro R.Cultural Quinta dos Lombos - Juventude	0	0	0	33.063	33.063
Clube Futebol de Sassoeiros - Desporto	0	0	0	30.000	30.000
Clube Nacional de Ginástica - Desporto	245	206	0	504.763	505.215
Clube Naval Cascais - Desporto	258	474	0	84.400	85.132
Clube Naval Cascais Circuito Mundial RC44	0	0	0	35.000	35.000
TRF para outras Entidades	2.185	1.940	0	230.478	234.603
Escola Básica Alapraia -Prot.Man.Equip.Desp	0	0	0	79.231	79.231
Agência Cascais Natura	517	250	0	305.641	306.408





2.3.9. Diversas não especificadas

Sendo 2012 o ano da implementação da contabilidade de custos optou-se por alocar a esta rubrica todos os custos que pela sua natureza não se enquadravam nas outras funções. Como exemplo, destacamos os custos comuns a vários edifícios no valor de €4.868.954, que por falta de informação mais detalhada não permitiu um tratamento adequado.

Quadro 32 - Diversas não especificadas

Funções/ Centro Custo	Mão-de-Obra	Máquinas e Viaturas	Materiais	Outros Custos Diretos	Total Geral
Diversas não especificadas	318	0	0	6.925.672	6.925.990
Atividades					
Acessibilidades ao Novo Hospital de Cascais	0	0	0	503	503
Acordo Coop. Guiné-Bissau	0	0	0	35.905	35.905
AEP - Grupo 107 - Juventude	0	0	0	30.083	30.083
AGP - Companhia de Guias de Cascais - Juventude	0	0	0	14.699	14.699
AMAGÁS - Associação de Municípios para o Gás	0	0	0	10.256	10.256
Anúncios obrigatórios e outros	0	0	0	34.182	34.182
Assembleia Distrital de Lisboa	0	0	0	14.148	14.148
Assoc Humanitária Bomb. Cascais - Construção Piscina	0	0	0	1.026.023	1.026.023
Assoc Portug Orientação Escolar e Prof - Apoio Div	0	0	0	20.000	20.000
Associação de Amizade Portugal - Japão	0	0	0	20.000	20.000
Assocult - Associação Juvenil - Juventude	0	0	0	2.431	2.431
Cascais Próxima - Contrato Programa Infraestruturas	0	0	0	647.502	647.502
Comuns a vários edifícios	0	0	0	4.868.954	4.868.954
Corpo Voluntário Salvadores Náuticos - Praia Segura	0	0	0	42.710	42.710
Faculdade Ciências Médicas UNL - Projeto Y	0	0	0	3.076	3.076
FAP - Federação Associações de Pais	0	0	0	38.017	38.017
Fundação Cascais - Apoios Diversos	0	0	0	70.000	70.000
Instituto Superior Técnico	0	0	0	2.492	2.492
Trope União 1.º Dezembro Caparidense	0	0	0	32.688	32.688
Outros	318	0	0	12.004	12.322

Em 2013 pretende-se reduzir este valor, conseguindo atribuir à natureza do custo à sua função específica.

2.3.10. Administração Geral

Os custos da administração geral ascendem a € 33.083.988, sendo que 78% dizem respeito aos custos de estrutura das diversas unidades orgânicas do Município.



Quadro 33 - Administração geral

Funções / Centro Custo	Mão de Obra	Máquinas e Viaturas	Materiais	Outros Custos Diretos	Total Geral
Administração geral	10.815.962	376.696	116.979	21.774.352	33.083.988
Custos Estrutura					
Assembleia Municipal	29.924	3	366	1.416	31.708
Câmara Municipal	440.395	114.348	0	23.368	578.112
Comuns aos Órgãos da Autarquia	0	0	0	18.704	18.704
GPRE - Gabinete da Presidência	373.660	46.250	3.766	471.254	894.930
Vereações	3.071	53.619	2.710	115.472	174.872
CAF - Comissão de Acompanhamento e Fiscalização	0	0	0	90.529	90.529
GAUD - Gabinete de Auditoria Interna	53.574	0	0	110	53.684
GINT - Gab. de Relações Internacionais	55.478	0	114	87.224	142.816
GXXI - Gabinete da Agenda XXI	17.296	576	0	17.234	35.105
Comuns às Unidades de Assessoria	0	0	0	25.690	25.690
DMAS - Dir. Mun. das Áreas de Suporte	109.012	328	1.419	8.618.599	8.729.357
DGF - Dep. de Gestão Financeira	1.841.630	15.875	6.157	2.076.447	3.940.109
DAJ - Dep. Assuntos Jurídicos	2.176.317	7.141	7.060	296.239	2.486.757
DRH - Dep. de Recursos Humanos	1.166.285	9.882	33.017	368.625	1.577.809
DMOM - Dir. Munic. de Obras e Manutenção	129.979	10.031	1.822	3.221	145.052
DOM - Dep. Obras Municipais	777.704	2.659	1.588	239	782.190
DMT - Dep. Manutenção e Trânsito	1.204.318	25.764	14.615	340.672	1.585.369
DAE - Dep. das Actividades Económicas	787.816	10.624	6.411	255.155	1.060.006
DCO - Depart. de Comunicação	1.075.316	14.598	9.585	560.706	1.660.205
DISI - Div. de Sistemas de Informação	491.655	15.488	63	1.298.394	1.805.599
Comuns a vários serviços	0	0	1.105	5.060	6.165
Atividades					
Agenda Cultural	0	0	0	57.712	57.712
Agenda XXI - Dinamização Comunitária	0	0	0	787	787
Agenda XXI - Estudos e Planeamento Territorial	60	31	0	0	91
Agenda XXI - GLOBAL 2012	0	0	0	5.304	5.304
Agenda XXI - Hortas de Cascais	0	0	0	40.000	40.000
Agenda XXI - In Loco	0	0	0	4.638	4.638
Agenda XXI - Orçamento Participativo 2012	584	165	112	76.132	76.993
Atividades de divulgação e publicidade CMC	0	0	1.296	103.050	104.346
Atividades de Promoção de Natal	0	22	0	0	22
Boletim C	0	0	0	88.824	88.824
Veterinário	0	0	1.143	2.558	3.701
Encontro Internacional das Geminações - C.Programa	611	1.406	0	251.145	253.161
Gestão, divulgação e promoção Marca Cascais	0	0	0	8.524	8.524
Iluminação de Natal	0	0	0	81.082	81.082
Inspeções, Reinspeções de Elevadores	0	0	0	22.963	22.963
Licenças e Manutenção de Software	0	0	0	262.209	262.209
Merchandising para atividades CMC	26	0	12	3.758	3.795
Promoção Municipal - Outras	0	0	0	261.080	261.080
Serviço de Informação e Atualidades	0	0	0	13.982	13.982
Edifícios					
Refeitório - Edifício dos Paços do Concelho	209	13	0	249.658	249.880
Refeitório - Edifício Social Adroana	8	0	0	103.490	103.498
Complexo Multiserviços-Portaria	1.726	18	0	73.249	74.993
Edifício Cascais Center	3.034	562	0	66.236	69.832
Edifício Conde Ferreira /DRU	160	30	407	8.420	9.018




Funções / Centro Custo	Mão-de-Obra	Máquinas e Viaturas	Materiais	Outros Custos Diretos	Total Geral
Edifícios (cont.)					
Edifício da Casa do Guarda - Laboratório	0	0	0	16.877	16.877
Edifício de Arquivo e Armazém	0	0	4.431	2.898	7.330
Edifício do CIAPS (Edif INAG s/ Gest Mun)	144	107	218	41.095	41.564
Edifício do Relógio	1.927	327	0	16.333	18.587
Edifício dos Paços do Concelho	9.335	1.742	549	361.307	372.933
Edifício Municipal do Pão de Açúcar	2.824	339	0	26.134	29.297
Edifício Oficial	5.730	172	133	8.991	15.026
Edifício Tardoz	249	37	0	28.467	28.753
Edifício Vidrreiro	7.470	973	0	54.575	63.018
Edifício da Divisão de Formação	182	84	329	7.003	7.598
Loja Geração C - Cascais	1.175	265	268	31.254	32.962
WC's Central Rodoviária	105	8	0	16.951	17.064
Edifício Central Office DHS	646	102	98	28.321	29.167
Área Operacional - Adroana	41.042	41.360	6.040	493.013	581.455
Infra-estruturas Municipais - Comodato e Cedência	0	0	0	37.994	37.994
Comuns a vários edifícios	0	0	12.050	1.979.828	1.991.878
Outros Edifícios Municipais	4.035	495	94	21.485	26.109
Transferências					
Área Metropolitana de Lisboa - Apoios Financ.	0	0	0	33.664	33.664
Cascais Dinâmica - Contrato Programa	0	0	0	819.534	819.534
Cascais Próxima - CP Eficiência Energética	0	0	0	125.000	125.000
PSP Cascais	451	972	0	41.019	42.442
DNA - Protocolo de Gestão Apoio ao Funcionamento	800	282	0	1.123.451	1.124.532

Em conclusão:

Tendo em conta que 2012 foi o ano de implementação da contabilidade de custos, a análise efetuada e os valores apresentados podem não refletir totalmente a realidade do Município.

No entanto, sendo a contabilidade de custos um forte instrumento de apoio à gestão e assumindo, na atual conjuntura, um papel mais importante na contenção de custos, está a proceder-se a diversas alterações no sentido de procurar sempre uma melhoria continua no tratamento da informação.





3. ENDIVIDAMENTO MUNICIPAL

Até 2010 os limites de endividamento foram calculados com base na Lei das Finanças Locais, conforme disposto nos art.º 37.º e 39.º.

Em 2012 os limites utilizados estão de acordo com o art.º 66.º da Lei n.º 64-B/2011, de 30 de dezembro (OE para 2012).


Quadro 34 - Limites ao endividamento

Limites ao Endividamento Municipal	2012
Receitas Municipais 2011 (1+2+3+4)	95.806.805,66
1. Impostos Municipais	77.433.283,66
<i>Imposto Municipal sobre Imóveis (IMI)</i>	41.824.274,47
<i>Imposto Único de Circulação (IUC)</i>	4.386.327,30
<i>Imposto Municipal sobre as Transmissões Onerosas de Imóveis (IMT)</i>	30.945.600,33
<i>Contribuição Autárquica</i>	0,00
<i>Imposto Municipal de Sisa</i>	277.081,56
3. Derrama	0,00
2. Participação no IRS (ano n)	18.373.522,00
3. Participação nos Resultados Sector Empresarial Local	0,00
Limite Endividamento Curto Prazo (10% das Receitas Municipais 2011)	9.580.680,57
Limite Endividamento Médio e Longo Prazo (no âmbito da Lei das Finanças Locais)	95.806.805,66
Limite Endividamento Médio e Longo Prazo (art.º 66 OE/2012)	43.169.936,00
Limite Endividamento Líquido (no âmbito da Lei das Finanças Locais)	119.758.507,08
Limite Endividamento Líquido (art.º 66 OE/2012)	52.912.971,41

Considerando os limites em vigor para 2012, verifica-se que o limite ao endividamento a curto prazo ascende ao montante de 9 milhões de euros. Foi contratado um empréstimo no montante de 9,5 milhões de euros, para satisfazer necessidades de tesouraria, os quais foram totalmente amortizados no final do exercício, não existindo endividamento bancário a curto prazo à data de 31 de dezembro.

Em relação ao endividamento a médio e longo prazo o limite é de 43 milhões de euros, sendo que o endividamento bancário do Município de médio e longo prazo ascende a





35,5 milhões de euros (não inclui empréstimos excecionados), pelo que a margem para novos empréstimos era de cerca de 7,6 milhões de euros.

Conforme estipulado no OE para 2012, o valor do endividamento líquido a 31 de dezembro de 2012, não podia exceder o valor de endividamento líquido a 31 de dezembro de 2011, que no caso do Município é de 53 milhões de euros.

No quadro seguinte apresentamos a situação atual do Município de Cascais face aos limites de endividamento.

Quadro 35 - Situação municipal face aos limites de endividamento

Situação Municipal face aos limites de Endividamento	2012
1. Endividamento bancário de curto prazo	0,00
2. Endividamento bancário de médio e longo prazo	45.463.266,11
3. Endividamento líquido	77.850.364,32
4. Empréstimos excecionados ao limite de endividamento	9.973.485,74
5. Contribuições da AM, SM e SEL para o endividamento bancário a m/l prazo	0,00
6. Contribuições da AM, SM e SEL para o endividamento líquido	0,00
<i>A. Endividamento de médio e longo prazo a considerar (2-4+5)</i>	35.489.780,37
<i>B. Endividamento Líquido a considerar (3-4+6)</i>	67.876.878,58
<i>C. Limite endividamento a Médio e Longo Prazo</i>	43.169.936,00
<i>D. Limite endividamento líquido</i>	52.912.971,41
Margem do endividamento a curto prazo curto	0,00
Margem do endividamento médio e longo prazo (C-A)	7.680.155,63
Excesso do endividamento Líquido (D-B)	(14.963.907,17)





4. SETOR EMPRESARIAL LOCAL

O Município de Cascais detém participação em diversas empresas municipais, que integram o Setor Empresarial Local do concelho de Cascais com objetivos setoriais e áreas de atuação distintas, nomeadamente na promoção do desenvolvimento local, manutenção e conservação de infraestruturas urbanas, espaços exteriores e de equipamentos, gestão e promoção de estacionamento público, eficiência energética, educação ambiental, administração e gestão do parque habitacional social, recolha de RSU's, limpeza e higiene urbana, gestão e manutenção de espaços verdes, gestão e manutenção das praias e zonas balneares, promoção do empreendedorismo local e regional, desenvolvimento económico-social, turístico e cultural e da prática desportiva, entre outras.


Em 31 de dezembro o Município de Cascais é o único acionista das seguintes empresas municipais:

- CASCAIS PRÓXIMA - Gestão de Mobilidade, espaços Urbanos e Energias, E.M.,S.A.
- CASCAIS DINÂMICA – Gestão de Economia, Turismo e Empreendedorismo, E.M.,S.A.
- EMAC – Empresa Municipal de Ambiente de Cascais, E.M., S.A.
- EMGHA – Gestão da Habitação Social de Cascais, E.M., S.A.

Para além das empresas municipais, a Câmara Municipal de Cascais possui participação financeira num conjunto de outras entidades, das quais se destacam as seguintes:

- AMTRES – Associação de Municípios para Tratamento de Resíduos Sólidos;
- SANEST - Saneamento da Costa do Estoril, S.A;
- Fundação D. Luis I;
- AMEM - Associação de Municípios para o Ensaio de Materiais.


As empresas municipais encerraram as contas do ano de 2012 com resultados equilibrados, cumprindo o princípio do equilíbrio das contas previsto no nº 1 do artigo 40º da Lei 50/2012 de 31 de Agosto - Regime Jurídico do Setor Empresarial Local, não



sendo necessária qualquer transferência da Câmara Municipal para as referidas empresas nesse âmbito.

Os capitais próprios demonstrados em todas as empresas municipais cumprem o previsto no artigo 35.º do Código das Sociedades Comerciais, dispensando qualquer necessidade de reforço de capital.

Por forma a simplificar a análise, apresenta-se de seguida um quadro demonstrativo da situação económico-financeira das empresas que fazem parte integrante do sector empresarial local.



Quadro 36 – Empresas Municipais

Empresa	1 de Janeiro	31 de dezembro		
	Valor nominal	Valor nominal	Capitais próprios	Resultado líquido
Cascais Dinâmica - Gestão de Economia, Comércio e Empreendedorismo, EM, SA	1.110.190,00	1.710.190,00	663.375,25	232.979,94
EMGHA - Empresa Gestão Pq. Habitacional do Município de Cascais - EM, SA	200.000,00	200.000,00	911.898,00	137.453,00
Cascais Próxima - EM, SA	1.000.000,00	1.000.000,00	500.023,83	341.706,77
Fortaleza de Cascais, EEM	400.000,00			
ArCascais - Empresa Gestora do Aeródromo de Cascais, EEM	200.000,00			
EMAC - Empresa de Ambiente Cascais, EM, SA	1.000.000,00	1.000.000,00	2.082.744,39	11.133,39
	3.910.190,00	3.910.190,00	4.158.041,47	

Para além das empresas municipais, o Município ainda detém empresas intermunicipais, agências e fundações. Em 2012 o Município de Cascais iniciou uma reestruturação do seu universo empresarial, reduzindo empresas municipais. As sociedades participantes ETE - Empresa de Turismo Estoril, EM, SA, Fortaleza de Cascais, EEM, e ArCascais - Entidade Empresarial Gestora do Aeródromo de cascais, EEM foram incorporadas por fusão na Empresa Cascais Dinâmica -Gestão de Economia, Comércio e Empreendedorismo, EM, SA.





5. PROPOSTA DE APLICAÇÃO DE RESULTADOS

Para cumprimento do ponto 2.7.3.5 do POCAL, propõe-se que o resultado líquido positivo do exercício, no montante de € 980.668,44 tenha a seguinte aplicação:

- Que sejam constituídas reservas legais no montante de € 49.033,42, correspondente a 5% do resultado líquido; e
- O restante valor, € 931.635,02, seja transferido para a conta 51.3 – Património adquirido.





CAPITULO II – REPORTING DE ATIVIDADES

O presente relatório de atividades baseia-se nos relatórios trimestrais apresentados pelos serviços e submetidos à apreciação da Assembleia Municipal, conforme estabelecido na alínea e) do n.º 1 do art.º 53 da Lei n.º 169/99, de 18 de setembro, alterada pela Lei n.º 5-A/2002, de 11 de janeiro. Assim, pretende-se focar as atividades mais relevantes desenvolvidas pelo Município durante o ano de 2012.


Educação



A sustentabilidade do sistema educativo do concelho assenta numa gestão articulada dos recursos locais aos vários níveis – profissionais, apoio à família, especializações educativas e desportivas. Há dez anos, 48% da população escolar em Cascais frequentava o ensino particular, mas essa tendência, que fazia do concelho caso único no País, tem vindo a esbater-se graças à melhoria da qualidade da escola pública. Foram particularmente significativas nesta tendência a introdução das atividades de enriquecimento curricular, o programa generalizado de refeições, bem como a melhoria de condições físicas das escolas, nomeadamente com novos edifícios e mais valências nos existentes.

A nível de edifícios, o alargamento da rede escolar estava já previsto na Carta Educativa do Município, apresentada em 2002, num trabalho conjunto entre a Câmara, o Núcleo da Carta Escolar da Direção Regional de Educação de Lisboa e o Centro de Estudos de Investigação Aplicada (CEIA) do Instituto Superior de Serviço Social.





A oferta conjunta dos setores público, solidário e ensino particular complementam-se e constituem a essência do projeto educativo do concelho. Várias IPSS, coletividades e associações intervêm junto das escolas ajudando a preencher os tempos livres ou a completar o horário letivo em que os encarregados de educação não podem dar resposta às crianças e jovens.

Desde 1992 que Cascais dispõe de uma escola profissional virada para as artes cénicas – Escola Profissional de Teatro de Cascais mas outras áreas do saber foram sendo contempladas, com a introdução do ensino profissional nas escolas públicas ao nível do secundário. A diversidade de cursos profissionais nível 4 é grande, quer no ensino público quer no privado. A grande novidade do presente ano letivo é a criação do curso profissional de Técnico Auxiliar de Saúde, no Pólo de Cascais da Escola Val do Rio, e na Secundária Fernando Lopes Graça. Com 18 a 23 vagas por turma, esta formação profissionalizante visa dar resposta qualificada às necessidades de apoio e cuidados de saúde.

Inovação recente na oferta de formação profissional no concelho, o Curso de Mecânica de Automóveis Ligeiros, ministrado na Escola Matilde Rosa Araújo, é um bom exemplo de uma formação que começou por tentar responder a um grupo de jovens pouco interessados na escola regular e que rapidamente se transformou num curso de grande procura e com saídas profissionais garantidas. Nesta formação, a escola mantém uma parceria ativa com a academia de formação ATEC, incluindo estágios na Autoeuropa, havendo a expectativa de que este curso possa evoluir para um Curso Profissional de Mecatrónica Automóvel, possivelmente a partir de 2012.

Durante o ano 2012, a Câmara Municipal de Cascais despendeu cerca de 10,6 milhões de euros com a Educação.

Entre as principais atividades realizadas salientam-se:

- Inauguração da nova Escola Básica do Monte Estoril;






- Realização das obras de recuperação de espaços exteriores da Escola do Ensino Básico nº 3 de Tires;
- Construção da Escola do Ensino Básico nº 2 de S. Domingos de Rana;
- Apoio especializado a alunos surdos do agrupamento de escolas da Alapraia;
- Apoios Financeiros diversos no montante de 2,1 milhões de euros, destinados a: programa de enriquecimento curricular, programa de animação socioeducativa, no âmbito da educação pré-escolar, aquisição de material pedagógico, programa de apoio alimentar, entre outros.

Cultura



A política cultural de um município deve, em primeiro lugar, ser entendida no contexto global do papel das autarquias - enquanto órgão de administração pública - que se caracteriza por um conjunto vasto de competências, exercidas em todas as áreas da sociedade, assente na profissionalização das suas estruturas e técnicas administrativas e dos seus recursos humanos.





Acresce, no caso dos municípios associados a grandes áreas urbanas, a complexificação da caracterização sócio-profissional do concelho e a multiplicação de estímulos externos a que é preciso atender num mundo em constante mutação.

Para além destes fatores, é necessário ter em linha de conta a especificidade histórico-cultural do concelho, uma vez que o cenário dos nossos dias resulta de circunstâncias históricas que, indissociáveis da evolução do contexto nacional que as torna inteligíveis, devem ser conhecidas e estudadas para uma melhor compreensão das realidades atuais.


A atividade cultural da Câmara Municipal de Cascais desenvolve-se segundo cinco linhas estratégicas:

- Património: estudo, salvaguarda e formulação e implementação de projetos de utilização; projetos estratégicos interdisciplinares consubstanciados em Planos de Pormenor e na definição de perímetros culturais.
- Gestão das Redes de Equipamentos Culturais (Museus, Bibliotecas, Auditórios e Centro Cultural de Cascais).
- Apoio ao associativismo e à consolidação do tecido cultural do concelho.
- Desenvolvimento de iniciativas e projetos culturais locais, mas orientados para um âmbito nacional ou internacional e de grande prestígio.
- Forte aposta num setor editorial diversificado que responda às necessidades de todos os tipos de público.

No âmbito da cultura, foram gastos em 2012 cerca de 8,1 milhões de euros. De destacar as seguintes atividades:

- Atribuição do Prémio do Mar Rei D. Carlos 2011 ao trabalho "Portugal e o Atlântico – Ações Navais durante o período Filipino (1580-1640), da autoria de Augusto Salgado;
- Criação da Biblioteca Digital e adesão à Rede Portuguesa de Arquivos;
- XXXI edição do Estoril Jazz;
- XVI Festival de Criatividade – Parque Marechal Carmona;





- Promoção de diversas exposições no Centro Cultural de Cascais, no Espaço Memória dos Exílios, na Casa de Santa Maria, no Forte de S. Jorge de Oitavos, na Biblioteca de S. Domingos de Rana, no Museu da Música Portuguesa – Casa Verdades de Faria e no Museu Condes de Castro Guimarães, entre outros;
- Promoção de Conferências e Cursos;
- Promoção de passeios e visitas guiadas pelo Concelho e roteiros do património concelhio;
- Espetáculos Musicais e de Dança;
- Espetáculos de Poesia, Teatro e Cinema;
- Programas de animação Infantil e Juvenil;
- Apoios Financeiros diversos no montante de 2,5 milhões de euros.



Desporto



A política desportiva da Câmara Municipal de Cascais vai ao encontro da promoção do desenvolvimento sustentado da prática da atividade física e desportiva tendo como finalidade de ter mais e melhores praticantes, atuando ao nível das infraestruturas desportivas, em parceria com as estruturas associativas e outras entidades desportivas.



As principais áreas de intervenção relacionam-se com o fomento da prática ao desporto saudável, com vista à melhoria dos níveis de saúde dos cascalenses, através do programa “Cascais Ativo”, com o apoio ao associativismo desportivo e infraestruturas desportivas.

Durante o ano de 2012, a Câmara Municipal de Cascais despendeu cerca de 2,7 milhões de euros.


Entre as principais atividades realizadas salientam-se:

- 12ª Gala do Desporto de Cascais;
- Adesão ao movimento da Rede Europeia dos Living Labs (ENOLL – European Network of Living Labs);
- Inauguração do novo Pontão para a Vela Adaptada e batismo da embarcação RAQUERO;
- Celebração de vários contratos-programa de desenvolvimento desportivo;
- “Cascais Londres 2012” – ATRIBUIÇÃO DE BOLSAS DE MÉRITO;
- Gala do Desporto C;
- Realização de vários eventos desportivos no concelho;
- Realização de várias iniciativas no âmbito dos programas “Cascais Ativo – É Desporto na Escola” e “Cascais Ativo – VIVA 30”;
- Apoios financeiros diversos no montante de 563 mil euros.





Juventude e Conhecimento




A Geração C é a marca da Divisão de Juventude e Conhecimento da Câmara Municipal de Cascais.

Vetor estratégico das políticas de Juventude, a Geração C, traduz uma vontade municipal de captar, fixar e desenvolver conhecimento, criar condições para uma juventude dinâmica, empreendedora, capaz de conceber o seu futuro com autonomia, segurança, capacidade de intervenção e participação na comunidade.

Conceitos como criatividade, cidadania, comunicação, conhecimento e capacitação, passaram a integrar e a serem transversais a todos os projetos, programas e serviços criados e a criar no âmbito do Pelouro da Juventude da Autarquia.

Com uma forte aposta na descentralização dos serviços para uma resposta eficaz e próxima aos jovens do Município expressa no mapa Geração C - Equipamentos e Associativismo.





A Missão:


Contribuir para a Emancipação dos Jovens através da criação de estratégias orientadas para o desenvolvimento das suas competências pessoais, sociais e profissionais com vista a dotá-los das capacidades e condições necessárias ao exercício de uma Cidadania Plena.

A Política Municipal de Juventude / Geração C assenta em 4 Pilares:



Durante o ano 2012, foram realizadas as seguintes atividades:

- Celebração de protocolo com a Universidade Nova de Lisboa com vista à cedência por parte do Município de terreno destinado à instalação do Campus Universitário da Faculdade de Economia daquela Universidade;
- Adquirida a “Residência Parsi”. Esta operação irá permitir a instalação nesse imóvel de uma residencial para jovens;
- 6º Concurso Escolas Empreendedoras e 6º Concurso de Ideias de Negócio de Cascais;
- Semana da Juventude de Cascais 2012;
- Tour “Agarra a Vida”, que visa sensibilizar a população escolar para estilos de vida positivos e saudáveis;
- 13º Festival Musa Cascais 2012;
- Programa de Voluntariado “Ibercup Estoril 2012”;



- 6ª Edição do Programa “Jovens Ativos”;
- Atribuição de diversos subsídios.



Desenvolvimento sócio territorial e Saúde

A intervenção social municipal, embora não enquadrada por atribuições específicas que lhe sejam delegadas pela administração central, estrutura-se em torno da promoção do desenvolvimento social local.

Tem como aliadas as organizações da sociedade civil e é assim, em parceria ou em rede com as Organizações não lucrativas, que se mobilizam para a promoção e acesso a equipamentos; respostas e recursos sociais. Numa aposta crescente na qualidade e progressiva adequação das respostas às necessidades dos munícipes, defendendo a coesão social e o apoio às pessoas e famílias em situação de vulnerabilidade, enquanto pilar fundamental para a sustentabilidade e equilíbrio da sociedade local, orienta o seu investimento para a promoção, desenvolvimento e capacitação de organizações e indivíduos.

Enquanto bem e recurso para a qualidade de vida, a Saúde está dependente de fatores pessoais, socioeconómicos e ambientais (determinantes da saúde).

A promoção da saúde intervém sobre estes determinantes, visando a adoção responsável de comportamentos conducentes a estilos de vida mais saudáveis, adequados ao ciclo de vida e à condição física e psíquica dos cidadãos, correspondendo a um processo de capacitação das pessoas e das comunidades, que não é de todo exclusivo dos serviços de saúde e dos seus profissionais. Nesta perspetiva constitui um claro objetivo de intervenção para a Autarquia de Cascais, enquanto ativo e recurso central ao desenvolvimento social, económico e individual. Uma intervenção que reconhece o papel determinante da sociedade civil, das organizações não-governamentais e do cidadão em geral na promoção da saúde enquanto investimento com manifesto impacto positivo no bem-estar das comunidades e dos territórios.






Em 2012 destacam-se as seguintes atividades:

- Adquisição ao Estado das instalações do Hospital Ortopédico Dr. José de Almeida, que permitirá instalar o Centro de Saúde de Carcavelos;
- Inauguração do novo pontão de acesso dos velejadores deficientes “Vela sem limites”;
- Lançamento da “Linha Sénior Cascais” para apoio a questões relacionadas com idade sénior;
- Ações de sensibilização sobre segurança rodoviária e consumo de álcool junto de alunos do 3º ciclo e ensino secundário;
- Criação de um gabinete de atendimento a famílias sobre endividadas;
- Aprovação do plano municipal sobre violência doméstica;
- Projeto “Cuidar +” no âmbito de protocolo que vai permitir dispor de um gabinete técnico de apoio a cuidados formais e informais de doentes com demência,
- Aprovação da estratégia municipal para a igualdade de género;
- 1º Encontro sobre o lema “Promoção da Saúde e Qualidade de Vida”;
- 2ª Edição corrida da criança, âmbito combate à obesidade;
- 1ª Edição da feira “Stock off’12 “ recolha fundos para IPSS que apoia e orienta pais e famílias de crianças ou adultos com necessidades especiais;
- Celebração de protocolo de cooperação com o alto comissariado para a imigração e diálogo intercultural, contribui para o desenvolvimento local e a coesão social e integração de imigrantes;
- Plano de ação do contrato local de desenvolvimento social de forma a promover a inclusão social, combater a pobreza persistente e a exclusão social em territórios deprimidos;
- Contratos programa de cooperação técnica e financeira com a EMGHA;
- Cedência de espaço para apoio aos sem-abrigo;
- Atribuição de fogos em regime de arrendamento para famílias com carência habitacional;





- Qualificação e sustentabilidade de lares de idosos;
- Projeto de captação e distribuição de excedentes alimentares;
- Apoio a várias instituições do concelho no âmbito de: saúde, toxicodpendência, violência doméstica, ação social, férias e tempos livres de crianças e jovens com vulnerabilidade, respostas sociais, criação / qualificação / funcionamento de centros de dia para idosos e de creches, obras de qualificação de espaços, aquisição de equipamentos, regeneração urbana, entre outros.



Habitação



A Câmara Municipal de Cascais desenvolve a sua política concelhia de habitação em três níveis de intervenção: Diagnóstico, Promoção e Gestão.

1. Diagnóstico

O diagnóstico das necessidades habitacionais ao nível local torna-se fundamental para a fundamentação de qualquer processo de intervenção ou de elaboração de políticas sociais. Neste entendimento, a autarquia, através do Regulamento Municipal de Habitação Social, criou o observatório da carência habitacional no Concelho de Cascais, com os seguintes objetivos:

- Aprofundar o diagnóstico das necessidades habitacionais do Concelho com vista a contribuir para a elaboração de uma estratégia local de habitação, adequada às necessidades concretas da população;
- Reforçar o papel de intervenção psicossocial com famílias, assente na utilização de instrumentos “vivos” que permitam o conhecimento das dinâmicas sociais, privilegiando o conhecimento e a monitorização com vista à criação de respostas alternativas e à identificação de novas soluções (não só o realojamento ou procura de habitação);
- Melhorar a metodologia de atribuição de fogos devolutos do parque habitacional às situações de maior e grave precariedade habitacional;
- Reforçar e melhorar a capacidade de responder às situações urgentes e graves, como seja a violência doméstica e os sem alojamento. Com este Observatório o Município privilegia o conhecimento do fenómeno da carência habitacional no concelho de Cascais, realizando diagnósticos atualizados desta problemática, com vista à criação de respostas alternativas adequadas à realidade concelhia, à sustentabilidade do processo, e à identificação de novas soluções.



2. Promoção da Habitação

Atualmente o Município de Cascais detém importantes atribuições e competências no âmbito da habitação, designadamente, ao nível da promoção da habitação social e da gestão do respetivo património municipal, nos termos conjugados da alínea i), do n.º 1, do artigo 13.º e do artigo 24.º da Lei n.º 159/99, de 14 de setembro. No âmbito da promoção de habitação, a Câmara Municipal de Cascais nos últimos anos planeou e promoveu os seguintes programas de habitação: Programa Especial de Realojamento (1993-2011), Candidaturas para Venda de Habitação a Custos Controlados (2002-2008), Realojamentos PROHABITA (2008-2011), Programa de Habitação Jovem e Programa de Gestão de Mobilidades.



3. Gestão do parque habitacional

A Câmara Municipal de Cascais procura intervir no âmbito da gestão do parque de habitação social do concelho, procurando resolver e atenuar os fenómenos de pobreza, exclusão social e conseqüentemente dignificar as condições de vida das pessoas e famílias com menores recursos. Estas situações são legalmente enquadradas ao abrigo dos contratos de arrendamento social, sob o regime de renda apoiada. A gestão do parque habitacional é da responsabilidade da EMGHA- Empresa Municipal de Gestão Habitação.

Mercado Social de Arrendamento

Procurando encontrar soluções relacionadas com a temática da Habitação, a Câmara Municipal de Cascais associou-se à iniciativa “Mercado Social de Arrendamento”, uma resposta da Administração Central inserida no Programa de Emergência Social, anunciado em 2011 pelo Governo e que irá arrancar brevemente através de uma plataforma online que disponibilizará cerca de 1.184 imóveis dispersos por todo o território nacional com rendas abaixo do mercado de arrendamento.

A 15 de maio de 2012 foi assinado pelo Vereador da Habitação, Frederico Pinho de Almeida, o protocolo de cooperação com a NORFIN – Sociedade Gestora Fundos de Investimento Imobiliário, S.A., Instituto da Habitação e da Reabilitação Urbana, I.P. (IHRU) e Instituto de Gestão Financeira da Segurança Social, I.P. (IGFSS), que estabelece as condições de acesso para arrendamento de imóveis com uma renda 30% mais barata que o chamado mercado livre.

O objetivo é dar resposta na área da habitação às pessoas cujos rendimentos são muito elevados para serem enquadrados no mercado de arrendamento social, mas muito baixos para aceder ao dito mercado livre de arrendamento. Os imóveis que estarão prontos a habitar, livres de quaisquer ónus e com toda a documentação devidamente tratada e assegurada, são colocados pelos bancos no Fundo de Investimento Imobiliário para Arrendamento Habitacional (FIIAH) que é gerido pela Norfin e os contratos de arrendamento podem estender-se até cinco anos com opção de compra.

Planeamento do Território



O Planeamento Estratégico (PE) pretende ser abrangente, envolvendo temas como: Competências Técnicas, Gestão, Estratégica, Território, Recursos Naturais, Cultura, Vantagens Competitivas, Marketing Territorial e Afirmação de Âmbito Local à Internacionalização.


Objetivo: Construção de uma vantagem sustentada do Concelho de Cascais, conquistando a competitividade regional, nacional e internacional, de forma continuada.

Estratégia: Apostar na criatividade, na inovação, na singularidade e no empreendedorismo, em articulação com todos os agentes sociais.

Entre as principais atividades realizaram-se, durante o ano 2012, no âmbito Municipal:

Elaboração, articulação e compatibilização com vários Instrumentos de Gestão Territorial.

- Revisão do Plano Diretor Municipal de Cascais;
- Transposição dos elementos dos Planos Municipais e Regionais para o Plano Municipal;
- Elaboração e fecho da proposta de Plano Municipal de Redução de Ruído do Concelho;



- Elaboração e encerramento da Monitorização de Ruído Ambiente em pontos selecionados do Território Concelhio
- Planos Municipais de Ordenamento do Território – Planos de Pormenor e de Urbanização;
- Monitorização- Evolução de equipamentos e das redes de infraestruturas, bem com rede viária;
- Elaboração de traçados para Carreiras de transporte coletivo;




Entre as principais atividades realizaram-se no âmbito nacional:

Articulação e representação do Município nos Planos Especiais de Ordenamento do Território.

- A Orla Costeira do Concelho é abrangida por Planos Especiais de Ordenamento do Território, como Plano de Ordenamento da Orla Costeira Sintra – Sado e o Plano de Ordenamento da Orla Costeira da Cidadela de Cascais-Forte São Julião da Barra;
- Prosseguimento do Acompanhamento e elaboração do Plano de Ordenamento do Estuário do Tejo.





Obras Municipais, Manutenção e Trânsito

Durante o ano de 2012, foram aprovados pelo executivo diversos Contratos-Programa com a Cascais Próxima, designadamente:

- Requalificação de espaços confinantes com ribeiras e linhas de água no concelho de Cascais;
- Requalificação Mercado de Cascais e recinto da Feira de Carcavelos;
- Acesso Ala poente do Fosso Nossa Senhora da Luz na Cidadela – acesso aos lixos;
- Arranjos das rotundas junto à Quinta do Patino, da Luta e espaços envolventes;
- Campo de rugby na Adroana (Projeto de espaços exteriores);
- Rua de S. Vicente – Alcabideche – Coletor Pluvial.

Para além dos referidos, salientam-se, entre outros, os Contratos-Programa a celebrar com a Cascais Próxima:


- Construção e drenagem pluvial e linhas de água em diversas áreas do concelho;
- Requalificação de espaço público-Hortas Comunitárias em S. Pedro do Estoril e Lombos Sul em Carcavelos;
- Remodelação do antigo edifício dos bombeiros.

Em suma, o número de Contratos-Programa ultrapassa as duas dezenas.



Iniciaram-se as seguintes empreitadas:

- Implantação do Pavilhão de Murches – Movimento de Terras e Muros de Suporte, o valor de adjudicação é de € 350.000;
- Requalificação da 50.ª Esquadra da PSP, o valor de adjudicação é de € 370.470;
- Requalificação de Espaço Público na Rua de Cascais em S. Pedro e Rua de Braga em Alcabideche;
- (FASE 1), o valor de adjudicação é de € 349.270;
- Requalificação de Espaços confinantes com Ribeiras e Linhas de Água do Concelho – 2012, o valor de adjudicação é de € 365.700;
- Arranjos Exteriores em S. João da Rebelva, o valor de adjudicação é de € 369.486;




- Requalificação da Ligação Rotunda das Fugas – Bicesse, o valor de adjudicação é de € 357.493;
- Remodelação do Edifício 5 de Outubro – Antigo edifício dos bombeiros, o valor de adjudicação é de € 370.470;
- Requalificação do Largo de Manique, o valor de adjudicação e de € 368.479.


Durante o ano de 2012, foram concluídas diversas empreitadas no DOM, nomeadamente:

- Infraestruturas diversas e retificação da Drenagem e Pavimentos na Estrada Areia/Bicuda – Cascais;
- Beneficiação e Manutenção de Infraestruturas Elétricas – 2011;
- Beneficiação da Estrada-Manique-Trajouce;
- Construção e Manutenção da Rede de Drenagem Pluvial no Concelho de Cascais – 2011;
- Acesso Ala poente do Fosso Nossa Senhora da Luz na Cidadela - acesso aos lixos;
- Biblioteca Casa da Horta de Sta. Clara;
- Implantação de quiosques no Largo Cidade Vitoria;
- Rua de São Vicente – Alcabideche – Coletor Pluvial;
- Cemitério de Trajouce – Construção de Ossários (2.ª Fase);
- VLS – Ligação à Rotunda da Variante 6-7 / Rebelva;
- VLS – Variante EN 6-7 / Estrada Rebelva;
- Reparação da Rede Viária – Construção de Pequenos Arruamentos – 2011;
- Construção do muro junto a Quinta de Manique;
- Trabalhos complementares à Estrada de Manique;
- Construção da Ciclovía da Rebelva e Arranjos Exteriores Confinantes;
- Reformulação da Estrada das Neves.





Atividades Económicas



Com o objetivo de dinamizar a atividade económica de Cascais, a Autarquia aposta num conjunto de medidas que visam a criação de condições para o investimento no concelho.

Um dos principais potenciais de Cascais respeita a economia, ocupando o 4º lugar no ranking de riqueza concelhia, e também o 4º concelho com maior número de empresas. Considerando as características naturais do concelho, o turismo, a atividade pesqueira e o comércio local são as mais dinamizadoras da economia de Cascais.

Nesse sentido tem a Câmara Municipal como prioridades a implementação de uma plataforma de informação, pesquisa e interação com os agentes económicos, investidores e munícipes em geral, bem como a promoção e fácil acesso à informação, pelo empresário/investidor de forma a aproximar a sua ideia de investimento/negócio dos requisitos legais necessários para viabilizar do seu projeto.

A importância de um canal de interação que permita ao investidor a colocação de questões e esclarecimentos de dúvidas são aspetos essenciais para a promoção da economia e o apoio a todos os que pretendem investir.






Algumas das atividades durante o ano 2012:

- Inauguração da Pousada da Cidadela, que permitiu gerar cerca de 60 novos postos de trabalho;
- Requalificação do Mercado Municipal de Carcavelos e zona envolvente;
- 2ª Edição do Restaurant Week Cascais;
- 6º Concurso de Ideias e Negócios de Cascais;
- 6º Concurso Escolas Empreendedoras;
- 5ª Edição do Stock & Fashion Market – Baía de Cascais;
- 4ª Edição da com.artes;
- Apoio à Associação de Armadores e Pescadores de Cascais;
- Apoio à Associação de Profissionais da Pesca de Cascais;
- Festas do Mar 2012.



Requalificação Urbana




A Câmara Municipal de Cascais tem em curso um conjunto de medidas que visam agilizar os procedimentos através da desmaterialização de processos, permitindo que de sua casa



ou escritório possa submeter os seus requerimentos e consultar o ponto de situação do seu processo.

Contamos lançar brevemente os serviços de urbanismo online, com uma aplicação que o encaminha e ajuda no preenchimento e indica os documentos necessários para o seu requerimento.

Ambiente




Cascais tem uma intensa política ambiental, que o torna um dos concelhos de referência a nível nacional - e mesmo internacional - nos domínios do ambiente, da sustentabilidade e qualidade de vida das populações.

Para tal, a Câmara Municipal assumiu o protagonismo e a vanguarda nestas matérias, através da criação e requalificação dos Parques de Cascais e do Parque Natural de Sintra-Cascais (PNS-C), para que os munícipes possam desfrutar deste património natural.

Atividades desenvolvidas durante o ano 2012:

- Edição do Orçamento Participativo;





- Edição dos movimentos “Limpar Portugal” e “Clean Up the Atlantic” recolha de lixo no mar;
- Semana do Ambiente, plantação de árvores;
- Contrato gestão com EMAC para assegurar serviços de limpeza, higiene urbana, salubridade pública e atividades com estas conexas;
- Contrato programa com a Cascais Próxima para atualização da matriz energética e do plano de ação para a energia sustentável;
- Iniciado processo para classificação Reserva Marinha local, zona interesse biofísico das Avencas;
- Protocolo para avaliação das condições de uso de equipamentos balneares marítimos;
- 1º Lugar no índice das Cidades Inteligentes que serve para qualificar e quantificar o grau de inteligência urbana das cidades mediante cinco indicadores: inovação, sustentabilidade, inclusão social e cultural, governação e conectividade (estão envolvidas 25 cidades);
- 4ª Edição da Land’Arte (festival de arte na paisagem);
- 4ª Edição da ArteMar Estoril 2012 (exposição internacional de cultura, realizado no Passeio Marítimo);
- Pacto dos Autarcas (propostas da Câmara Municipal, 13 medidas de poupança energética);
- “Maré Humana” iniciativa que visa a preservação do litoral;
- Inaugurado o Parque Infantil Bº Assunção;
- Apoios e parcerias para proceder a rondas de vigilância, patrulhamento e segurança de praias, salvamento e socorro de banhistas; construção de espaços verdes e arranjos exteriores; sustentabilidade e políticas locais.



Polícia Municipal e Fiscalização



A Polícia Municipal de Cascais, na prossecução das suas atribuições legais, é competente em matéria de fiscalização do cumprimento dos regulamentos municipais e demais diplomas legais, desenvolvendo, simultaneamente, uma ação proativa na segurança local (nas suas diversas valências), no desiderato final da manutenção e melhoria da qualidade de vida dos seus munícipes.

A Polícia Municipal de Cascais apresenta, sumariamente, as suas áreas de atuação:

Segurança: Integra, em situação de crise ou de calamidade pública, os serviços municipais de proteção civil; denuncia os crimes que tiverem conhecimento no exercício das suas funções e elabora respetivo auto de notícia, bem como, adota os atos cautelares necessários e urgentes para assegurar os meios de prova, até à chegada do órgão de polícia criminal competente; detém e procede à entrega imediata à autoridade judiciária ou a entidade policial, os suspeitos de crime punível com pena de prisão em caso de flagrante delito, nos termos da lei processual penal;

Policiaamentos: Vigia os espaços públicos ou abertos ao público, designadamente de áreas circundantes de escolas; adota as providências organizativas apropriadas aquando da realização de eventos na via pública, que impliquem restrições à circulação rodoviárias;



intervêm em programas de prevenção destinados a públicos-alvo, designadamente, junto às escolas ou grupos específicos de munícipes;

Trânsito: Regula e fiscaliza o trânsito rodoviário na área de jurisdição municipal; vigia os transportes urbanos locais; fiscaliza o cumprimento do Código da Estrada; deteta as viaturas abandonadas na via pública e promove a remoção de viaturas abandonadas para depósito municipal;

Saúde Pública: Promove medidas de fiscalização geral no propósito de evitar ou suprir situações de insalubridade pública; fiscaliza o registo e licenciamento de canídeos (perigosos e potencialmente perigosos); sinaliza e acompanha as equipas camarárias na captura de animais errantes;


Defesa e proteção da natureza e do ambiente: Vigia o Parque Natural Sintra-Cascais (mormente, na época de prevenção de fogos), jardins municipais e demais espaços verdes públicos, sob tutela camarária; fiscaliza as normas respeitantes às espécies arbóreas protegidas;

Património municipal: Vigia os edifícios e equipamentos públicos municipais, ou outros temporariamente à sua disposição; promove a desocupação dos fogos municipais ocupados abusivamente; cria as condições de segurança necessárias para a execução dos despejos deliberados pela Câmara; apoia as ações de realojamento em perfeita articulação como os outros serviços camarários;

Urbanismo e da construção: Fiscaliza a legalidade das obras urbanísticas; levanta os autos de notícia correspondentes às contraordenações; promove, executa e fiscaliza as ordens de embargo; executa os atos administrativos das autoridades municipais; elabora inquéritos e processos de contraordenação;

Comércio e abastecimento: Acompanha as Inspeções Sanitárias, aos estabelecimentos, promovidas pelo veterinário municipal e Delegação de Saúde; fiscaliza o respeito do horário de funcionamento dos estabelecimentos de venda ao público e de prestação de serviços, bem como, o licenciamento da exploração de máquinas automáticas, mecânicas,





elétricas e eletrónicas de diversão; promove ações de fiscalização das atividades de venda ambulante;


Espaço público: Fiscaliza a ocupação da via pública pelo mobiliário urbano, pelos meios de publicidade e todas as atividades conexas (cargas e descargas, manutenção de bolsas de estacionamento, a ocupação de via pública com tapumes, andaimes, depósitos de materiais e equipamentos e contentores para realização de obras); fiscaliza e acompanha as intervenções na via pública, designadamente obras e outras operações urbanísticas; sinaliza, oficiosamente, todas as situações que reclamem a manutenção/reparação do espaço público;

Diligências processuais: Proceda à execução de comunicações, notificações, pedidos de averiguações e a audição por ordem das atividades judiciais e dos órgãos municipais;

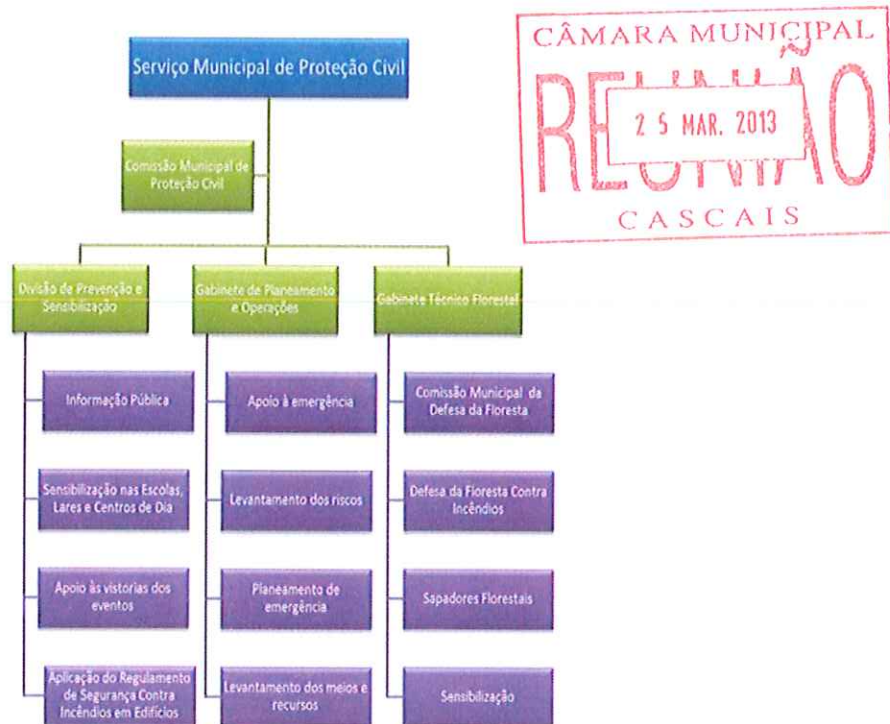
Suporte à ação social: sinaliza, acompanha e encaminha situações que necessitam de intervenção social (v.g. sinalização dos sem-abrigo, acompanhamento da distribuição das refeições sociais).

Proteção Civil






O Serviço Municipal de Proteção Civil (SMPC) é a estrutura municipal incumbida de executar a política municipal de segurança no âmbito da proteção civil no concelho de Cascais. Equiparado a Departamento, possui uma Divisão – Divisão de Prevenção e Sensibilização (DPSE) – e dois Gabinetes – Gabinete Técnico Florestal (GTEF) e Gabinete de Planeamento e Operações (GAPO).



Principais atividades da Proteção Civil em 2012:

- Semana da Proteção Civil que englobou o Seminário “Sismos e Tsunamis em Cascais” com participação de alunos das escolas do concelho;
- Ações de fogo controlado no âmbito da prevenção e diminuição dos riscos de fogos florestais;
- Gestão de combustíveis florestais (minimização de riscos bióticos após incêndios);
- Reforço sistema de vigilância e alerta, com destaque para Postos de vigia fixos, forças de 1ª intervenção móveis e equipas de sapadores florestais;



- Interligação entre municípios de Cascais e Sintra, no âmbito da vigilância contra incêndios florestais, durante a época crítica;
- Formação em riscos costeiros e instabilidade de arribas aos participantes “Marés Vivas 2012”;
- Adquirido o Quartel da Bateria da Parede, que permitirá instalar a esquadra da PSP;
- Protocolos com a PSP com vista a requalificação de esquadras, cedência de material operacional, material administrativo, material informático, carros patrulha e destinados ao policiamento de proximidade;
- Participação em vistorias de licenciamento de eventos;
- Acompanhamento e avaliação aos exercícios dos planos de emergência de instituições;
- Ações de sensibilização a população escolar e idosos;
- Apoios diversos a Associações de Bombeiros.



Comunicação e Relações Públicas

Principais atividades em 2012:

- Comemoração do Aniversário do Município;
- 21º European Harley-Davidson Owners Group;
- Encontro de Radioamadorismo – Forte de S. Jorge de Oitavos;
- 27º Festival Internacional de Bridge do Estoril;
- Atribuição de apoios para realização de várias provas e eventos.


Modernização administrativa e gestão de recursos humanos

Atividades desenvolvidas durante o ano 2012:

- Lançamento do novo Portal Municipal;

- Concretização da desmaterialização dos processos de compras e faturação, que passaram a ser efetuados por via eletrónica;
- Aquisição de uma oferta adicional de 51.000 refeições por ano, permitindo assim que todos os trabalhadores da Câmara Municipal de Cascais e os seus familiares, bem como os aposentados e seus cônjuges, possam adquirir refeições a um preço de €1,80 por cada refeição, permitindo-se que para além de almoços, possam também ser adquiridas refeições para o jantar, nos termos do regulamento de utilização dos refeitórios;
- Celebração de protocolo com a Santa Casa da Misericórdia de Cascais, permitindo que os trabalhadores da Câmara Municipal possam adquirir medicamentos e produtos farmacêuticos com desconto;
- Conclusão do processo de avaliação do desempenho na larga maioria dos trabalhadores da Câmara Municipal de Cascais em 2010 e calendarização do processo de avaliação para 2011 e fixação de objetivos para 2012;
- Edificação de uma bolsa de mobilidade interna;
- Lançamento do portal do Departamento de Recursos Humanos com mais e melhor informação;
- Recuperação e reformulação do Edifício do Relógio, permitindo concentrar serviços que se encontravam dispersos pelo Concelho;
- Implementação do novo Portal do Executivo, que veio permitir a integral desmaterialização das reuniões de Câmara;
- Realização dos Campos de Férias para os filhos dos trabalhadores da Câmara Municipal de Cascais no regime residencial e não residencial.





DOCUMENTOS DE PRESTAÇÃO DE CONTAS





DOCUMENTOS DE PRESTAÇÃO DE CONTAS

N.º	DESIGNAÇÃO	Ponto do POCAL	Documento do TC
1	Caracterização da entidade	8.1	12
2	Balanço	5	1
3	Demonstração de resultados	6	2
4	Notas ao balanço e demonstração de resultados	8.2	13
5	Controlo orçamental da despesa	7.3.1	6
6	Controlo orçamental da receita	7.3.2	7
7	Execução do Plano plurianual de investimentos	7.4	8
8	Fluxos de caixa	7.5	11
9	Contas de ordem	7.5	9
10	Operações de tesouraria	7.6	10
11	Modificações do orçamento - receita	8.3.1.1	14
12	Modificações do orçamento - despesa	8.3.1.2	15
13	Modificações ao Plano plurianual de investimentos	8.3.2	16
14	Transferências correntes - despesa	8.3.4.1	18
15	Transferências de capital - despesa	8.3.4.2	19
16	Subsídios concedidos	8.3.4.3	20
17	Transferências correntes - receita	8.3.4.4	21
18	Transferências de capital - receita	8.3.4.5	22
19	Subsídios obtidos	8.3.4.6	23
20	Activos de rendimento fixo	8.3.5.1	24
21	Activos de rendimento variável	8.3.5.2	25
22	Empréstimos	8.3.6.1	26
23	Outras dívidas a terceiros	8.3.6.2	27
24	Contratação administrativa - Situação dos contratos	8.3.3	17
25	Norma de controlo interno e suas alterações	2.9	31
26	Resumo Diário de Tesouraria	12.2.9	32
27	Síntese das reconciliações bancárias	-	33
28	Mapa de Fundos de Maneio	-	34
29	Relação de emolumentos notariais e custas de execuções fiscais	-	35
30	Relação de acumulação de funções	-	36
31	Relação nominal de responsáveis	-	37
32	Balanço Consolidado	-	-
33	Demonstração de Resultados Consolidados	-	-
34	Notas ao balanço e à demonstração de resultados consolidados	-	-
35	Parecer do auditor externo e certificação legal de contas	-	-



2. Balanço



Município de Cascais

BALANÇO

ANO : 2012

Código das Contas POCAL	ATIVO	Exercícios			
		2012			2011
		AB	AP	AL	AL
	Imobilizado				
	Bens de domínio público				
451	Terrenos e recursos naturais	16.484.840,04		16.484.840,04	16.267.623,83
452	Edifícios	2.972.073,15	1.524.440,94	1.447.632,21	1.626.023,06
453	Outras construções e infra-estruturas	81.423.650,78	9.384.862,45	72.038.788,33	65.772.772,15
455	Bens do património histórico, artístico e cultural	1.646.502,76	138.239,17	1.508.263,59	1.158.704,72
459	Outros bens de domínio público	3.293.089,30	12.833,47	3.280.255,83	4.732.954,38
445	Imobilizações em curso	32.050.256,96		32.050.256,96	39.052.741,64
446	Adiantamentos por conta de bens de domínio público				
		137.870.412,99	11.060.376,03	126.810.036,96	128.610.819,78
	Imobilizações incorpóreas				
431	Despesas de instalação				
432	Despesas de investigação e desenvolvimento	3.172.403,42	2.566.216,70	606.186,72	386.890,72
433	Propriedade industrial e outros direitos	8.132.140,30	6.723.065,82	1.409.074,48	1.243.485,64
443	Imobilizações em curso				
449	Adiantamentos por conta de imobilizações incorpóreas				
		11.304.543,72	9.289.282,52	2.015.261,20	1.630.376,36
	Imobilizações Corpóreas				
421	Terrenos e recursos naturais	124.671.715,91		124.671.715,91	107.365.479,00
422	Edifícios e outras construções	185.833.060,51	31.086.442,38	154.746.618,13	148.281.679,29
423	Equipamento básico	6.503.053,37	4.010.253,11	2.492.800,26	2.050.409,39
424	Equipamento de transporte	7.600.890,94	5.646.563,69	1.954.327,25	2.608.672,37
425	Ferramentas e utensílios	396.183,81	338.408,80	57.775,01	81.743,26
426	Equipamento administrativo	10.159.832,15	9.177.496,89	982.335,26	1.180.317,32
427	Taras e vasilhame				
429	Outras imobilizações corpóreas	9.669.055,35	7.332.583,99	2.336.471,36	1.342.855,14
442	Imobilizações em curso	8.088.466,45		8.088.466,45	11.519.105,16
448	Adiantamentos por conta de imobilizações corpóreas	3.199.384,78		3.199.384,78	4.065.451,04
		356.121.643,27	57.591.748,86	298.529.894,41	278.495.711,97
	Investimentos Financeiros				
411	Partes de capital	5.626.064,27		5.626.064,27	5.626.064,27
412	Obrigações e títulos de participação				
414	Investimentos em imóveis	19.263.768,56	246.020,27	19.017.748,29	12.076.436,93
415	Outras aplicações financeiras				
441	Imobilizações em curso				
447	Adiantamentos por conta de investimentos financeiros				
		24.889.832,83	246.020,27	24.643.812,56	17.702.501,20
	Circulante				
	Existências				
36	Matérias-primas, subsidiárias e de consumo	1.159.866,26		1.159.866,26	64.567,51
35	Produtos e trabalhos em curso				
34	Subprodutos, desperdícios, resíduos e refugos				
33	Produto acabados e intermédios				

Município de Cascais

BALANÇO

ANO : 2012

Código das Contas POCAL		Exercícios			
		2012			2011
		AB	AP	AL	AL
32	Mercadorias				61.148,52
37	Adiantamentos por conta de compras				
		1.159.866,26	0,00	1.159.866,26	125.716,03
	Dívidas de terceiros - Médio e longo prazo (a)				
282	Empréstimos Concedidos				219.600,00
		0,00	0,00	0,00	219.600,00
	Dívidas de terceiros - Curto prazo				
28	Empréstimos concedidos				
211	Clientes, c/c				
212	Contribuintes, c/c	6.600.991,33		6.600.991,33	5.621.906,95
213	Utentes, c/c	128.443,68		128.443,68	473.792,22
218	Clientes, contribuintes e utentes de cobrança duvidosa	7.009.269,74	7.009.269,74		
251	Devedores pela execução do orçamento				
229	Adiantamentos a fornecedores	2.000,00		2.000,00	1.850,00
2619	Adiantamentos a fornecedores de imobilizado				
24	Estado e outros entes públicos				
264	Administração autárquica				
262 + 263 + 267 + 268	Outros devedores	1.318.766,78	185.937,30	1.132.829,48	1.109.162,78
		15.059.471,53	7.195.207,04	7.864.264,49	7.206.711,95
	Titulos negociáveis				
151	Ações				
152	Obrigações e títulos de participação				
153	Títulos de dívida pública				
159	Outros títulos				
18	Outras aplicações de tesouraria				
		0,00		0,00	0,00
	Depósitos em instituições financeiras e caixa				
12	Depósitos em instituições financeiras	2.055.111,95		2.055.111,95	1.499.533,29
11	Caixa	221.548,44		221.548,44	10.004,73
		2.276.660,39		2.276.660,39	1.509.538,02
	Acréscimos e diferimentos				
271	Acréscimos de proveitos	1.939.627,10		1.939.627,10	4.960.941,17
272	Custos diferidos	144.874,92		144.874,92	88.798,36
		2.084.502,02		2.084.502,02	5.049.739,53
	Total de amortizações		78.187.427,68		
	Total de provisões		7.195.207,04		
	Total do activo	550.766.933,01	85.382.634,72	465.384.298,29	440.550.714,84

Município de Cascais

BALANÇO

ANO : 2012

Código das Contas POCAL	FUNDOS PRÓPRIOS E PASSIVO	Exercícios	
		2012	2011
	Fundos próprios		
51	Património	256.505.509,66	226.001.504,49
55	Ajustamento de partes de capital em empresas		
56	Reservas de reavaliação		
	Reservas		
571	Reservas legais	4.236.466,07	3.731.039,71
572	Reservas estatutárias		
573	Reservas contratuais		
574	Reservas livres		
575	Subsídios	1.409.177,50	1.409.177,50
576	Doações	42.275.327,23	38.831.544,44
577	Reservas decorrentes de transferência de activos		
59	Resultado transitados	40.531.558,32	50.937.026,15
88	Resultado líquido do exercício	980.668,44	10.108.527,25
		345.938.707,22	331.018.819,54
	Passivo		
292	Provisões para riscos e encargos	2.530.655,56	5.094.079,31
		2.530.655,56	5.094.079,31
	Dívidas a terceiros - Médio e longo prazo (a)		
2312	Dívidas a instituições de crédito	45.463.266,11	37.222.052,83
2612	Dívidas a fornecedores de imobilizado		
		45.463.266,11	37.222.052,83
	Dívidas a terceiros - Curto prazo		
2311	Empréstimos de curto prazo		
269	Adiantamentos por conta de vendas	284.381,65	
221	Fornecedores, c/c	8.376.962,43	5.617.934,69
228	Fornecedores - Facturas em recepção e conferência	20.327.187,18	21.830.085,77
252	Credores pela execução do orçamento		
217	Clientes e utentes c/ cauções		
219	Adiantamentos de clientes, contribuintes e utentes		
2611	Fornecedores de imobilizado, c/c	6.489.003,08	3.485.297,88
24	Estado e outros entes públicos	871.016,25	920.855,54
264	Administração autárquica		114,98
262 + 263 + 267 + 268	Outros credores	7.753.257,29	8.794.731,55
265	Operações de Tesouraria	192.400,71	30.663,12
2618	Forn. Imobilizado - Fact. Recepção e Conferência	9.221.767,55	7.310.167,37
		53.515.976,14	47.989.850,90
	Acréscimos e diferimentos		
273	Acréscimos de custos	3.917.820,28	3.495.043,36



Município de Cascais

BALANÇO

ANO : 2012

Código das Contas POCAL	FUNDOS PRÓPRIOS E PASSIVO	Exercícios	
		2012	2011
274	Proveitos diferidos	14.017.872,98	15.730.868,90
		17.935.693,26	19.225.912,26
	Total dos fundos próprios e do passivo	465.384.298,29	440.550.714,84

ORGÃO EXECUTIVO

Em de de

.....

ORGÃO DELIBERATIVO

Em de de

.....

A CHEFE DE DIVISÃO DE CONTABILIDADE,
CONTROLO E DISPONIBILIDADES

Joana Godinho
(JOANA GODINHO)

O Vereador
(no uso das competências delegadas
conforme despacho nº 92/2012 de 6 de Junho)

Nurjo Piteira Lopes
(Nurjo Piteira Lopes)

A DIRETORA DO DEPARTAMENTO
DE GESTÃO FINANCEIRA E PATRIMONIAL

Teresa Varandas
TERESA VARANDAS

O Dir. Mun. das Áreas de Suporte (DMAS)
(no uso das competências subdelegadas
conforme despachos nº 9/2012 de 30 Janeiro
e nº 25/2012 de 7 Fevereiro)

Filipe Nascimento
(Filipe Nascimento)





3. Demonstração de resultados



Município de Cascais
Demonstração de resultados

ANO : 2012

Código das Contas POCAL		Exercícios	
		2012	2011
Custos e Perdas			
61	Custos das mercadorias vendidas e das matérias consumidas:		
	Mercadorias	0,00	23.664,50
	Matérias	203.774,69	208.422,68
62	Fornecimentos e serviços externos	53.484.284,61	53.027.124,41
641+642	Custos com o pessoal:		
	Remunerações	24.149.820,96	26.208.999,79
643 a 648	Encargos sociais	4.413.359,17	5.772.328,85
649	Formação	36.610,24	63.871,58
63	Transf. e subsídios correntes concedidos e prestações sociais	18.968.676,49	18.099.490,17
66	Amortizações do exercício	7.555.145,44	5.811.697,31
67	Provisões do exercício	1.316.963,10	835.099,70
65	Outros custos e perdas operacionais	77.488,14	99.605,61
	(A)		99.605,61
68	Custos e perdas financeiras	2.365.651,40	1.562.938,41
	(C)		111.613.243,02
69	Custos e perdas extraordinárias	12.303.635,29	30.854.841,81
	(E)		142.468.084,83
88	Resultado líquido do exercício	0,00	0,00
		125.856.057,87	152.576.612,08
Proveitos e Ganhos			
Vendas e prestações de serviços:			
7111	Vendas de mercadorias	87.497,98	224.340,27
7112+7113	Vendas de produtos	0,00	0,00
712	Prestações de serviços	550.559,20	1.134.939,09
72	Impostos e taxas	83.636.896,05	89.164.590,17
	Variação da produção	0,00	0,00
75	Trabalhos para a própria entidade	0,00	0,00
73	Proveitos suplementares	222.842,57	471.279,83
74	Transferências e subsídios obtidos	28.478.310,53	31.055.992,58
76	Outros proveitos e ganhos operacionais	0,00	0,00
	(B)		120.691.862,58
78	Proveitos e ganhos financeiros	5.648.771,36	7.973.583,67
	(D)		130.024.725,61
79	Proveitos e ganhos extraordinários	9.231.180,18	22.551.886,47
	(F)		152.576.612,08

Resumo:

Resultados operacionais: (B)-(A);	770.003,59	12.000.837,33
Resultados financeiros: (D)-(C);	3.283.119,96	6.410.845,28
Resultados correntes: (D)-(C);	4.053.123,55	18.411.482,59
Resultados líquido do exercício: (F)-(E).	980.668,44	10.108.527,25

Orgão executivo

Em ... de de

Orgão deliberativo

Em ... de de

A CHEFE DE DIVISÃO DE CONTABILIDADE,
SERVIÇOS E DISPONIBILIDADES

Isabel Bastião
(JURADA GOVERNATIVA)

A DIRETORA DO DEPARTAMENTO
DE GESTÃO FINANCEIRA E PATRIMONIAL

Teresa Varandas
TERESA VARANDAS

O Dir. Mun. das Áreas de Suporte (DMAS)
(no uso das competências subdelegadas
conforme Despachos nº 9/2012 de 30 Janeiro
e nº 25/2012 de 7 Fevereiro)

Filipe Nascimento
(Filipe Nascimento)

O Vereador
(no uso das competências delegadas
conforme despacho nº 2/2012 de 6 de Junho)

Nuno Piteira Lopes
(Nuno Piteira Lopes)



4. Notas ao balanço e à demonstração de resultados





Notas ao Balanço e à Demonstração de Resultados

2012





Nota Introdutória

As Demonstrações Financeiras relativas ao exercício económico de 2012 foram preparadas, em todos os seus aspetos materiais, de acordo com os princípios contabilísticos geralmente aceites previstos no Plano Oficial de Contabilidade das Autarquias Locais (POCAL).

As notas que a seguir se desenvolvem respeitam à numeração definida no ponto 8.2 do POCAL e que consta na prestação individual como ponto 13. A numeração raiz corresponde, assim, ao ponto 13. Os pontos não referidos neste anexo não se aplicam ao Município de Cascais, ou respeitam a factos ou situações que não são materialmente relevantes.

13.1 – Indicação e justificação das disposições do POCAL que, em casos excecionais devidamente fundamentados e sem prejuízo do legalmente estabelecido, tenham sido derogadas e dos respetivos efeitos no balanço e demonstração de resultados, tendo em vista a necessidade de estes darem uma imagem verdadeira e apropriada do ativo, do passivo e dos resultados da autarquia local.

Não foram derogadas quaisquer disposições do POCAL que impeçam a leitura das Demonstrações Financeiras, que, traduzem, portanto, uma imagem verdadeira e apropriada do Ativo, Fundos Próprios, Passivo e Resultados.

13.2 – Indicação e comentário das contas do balanço e da demonstração de resultados cujos conteúdos não sejam comparáveis com os do exercício anterior.

As Demonstrações Financeiras foram preparadas no pressuposto da continuidade das operações. No presente exercício não se verificaram mudanças de políticas contabilísticas nem de critérios valorimétricos com efeitos importantes nos mapas financeiros pelo que os valores deste exercício económico são diretamente comparáveis, em todos os seus aspetos significativos, com os do mesmo exercício anterior, com exceção das seguintes rubricas:





1) Na conta **24343** - *Cálculo do IVA – Pró-rata*, o cálculo do IVA – Pró-rata em 2012 apurou um valor definitivo de 4%, tendo sido o valor provisório de 5% utilizado em 2012. Houve assim um decréscimo de 1% que influenciou desfavoravelmente o Resultado Líquido.

2) Na conta **2692** – *Adiantamentos por conta de Projetos Participados* – o município passou a identificar as verbas que recebia antecipadamente, referente a projetos participados em que não estava reconhecido o pedido de pagamento acumulado e/ou a realização da despesa.

3) Na conta **2745** – *Subsídios para Investimentos* – por forma a adaptar a receita à despesa, foram efetuados ajustes, tendo como base o Património Imóvel, isto é, foi efetuada a eliminação dos projetos em que o bem não pertencia ao nosso imobilizado, bem como a anulação das amortizações técnicas dos bens que ainda aguardam a inventariação.

4) O Município adotou o Sistema de Inventário Permanente em todos os locais de venda do Departamento de Cultura, tendo efetuado uma contagem de inventário inicial num total de € 1.077.438,51, refletido na conta **363** – *Matérias-primas, Subsidiárias ou de Consumo – Materiais Diversos*. Foi assim regularizado o saldo da conta **32.4** – *Livros* no valor de € 61.148,52.

5) O esforço empreendido na inventariação dos bens imóveis que são propriedade do município marcou grande parte das tarefas executadas pela Direção Municipal de Áreas de Suporte (Divisão de Gestão Patrimonial e Divisão de Contabilidade e Gestão de Disponibilidades) durante o exercício de 2012. Esta regularização patrimonial tem efeitos diretos nas demonstrações financeiras. Os principais impactos são, ao nível do balanço, no aumento do ativo, e, ao nível da demonstração dos resultados, no aumento das amortizações. Estes custos, ainda que não desembolsáveis, têm um efeito direto na redução dos resultados.

No corrente ano as regularizações das amortizações acumuladas de anos anteriores foram relevadas em resultados transitados na conta **59.2** – *Regularizações*, tendo em conta a sua materialidade, contrariamente a período homólogo de 2011, cujos aumentos e diminuições foram refletidos, respetivamente, nas contas **697** – *Outros custos e perdas extraordinárias* e **797** – *Outros proveitos e ganhos extraordinários*.

13.3 – Os critérios valorimétricos utilizados relativamente às rubricas do balanço e da demonstração de resultados, bem como métodos de cálculo respeitantes aos ajustamentos de valor, designadamente amortizações e provisões:

a) Imobilizado

Os critérios valorimétricos utilizados relativamente aos Bens do Imobilizado Corpóreo, Incorpóreo e Bens do Domínio Público obedecem às disposições do POCAL e do CIBE e são os seguintes:

- a. Os bens do ativo **imobilizado** estão valorizados ao custo de aquisição;
- b. Os bens do ativo imobilizado, adquiridos em 2012, de valor inferior a 80% do índice 100 da Tabela Salarial do Regime Geral da Função Pública, foram amortizados a 100% de acordo com o disposto no n.º 1 do artigo 34.º da Portaria n.º 671/2000, de 17 de Abril;
- c. O **imobilizado em curso** está valorizado de acordo com o grau de execução financeira das obras e trabalhos específicos. Os autos de receção provisória de 2012 foram regularizados através da transferência dos seus valores para as respetivas contas de Imobilizações Corpóreas e Bens de Domínio Público;
- d. Os **investimentos financeiros** (partes de capital) estão registados ao custo de aquisição;
- e. As **amortizações** são calculadas com base no método das quotas constantes, a partir do ano em que os bens entram em funcionamento, utilizando as taxas máximas legalmente fixadas na Portaria n.º 671/2000, de 17 de Abril, conforme o disposto no POCAL.

b) Existências

As existências foram determinadas a partir dos registos contabilísticos e registadas ao custo de aquisição.



c) Dívidas de e a terceiros

As dívidas de e a terceiros são expressas pelas importâncias constantes dos documentos que as titulam.

d) Disponibilidades

As disponibilidades de caixa e depósitos em instituições financeiras são expressas pelos montantes dos meios de pagamento e dos saldos de todas as contas de depósito, respetivamente. O saldo de caixa em 31.12.2012 apresentava um saldo de € 221.548,44, uma vez que, como os bancos dia 31 de dezembro estiveram encerrados, os valores recebidos nos dois últimos dias úteis do ano apenas foram depositados em 2013.

e) Provisões

Provisões Para Cobranças Duvidosas

As Provisões Para Cobranças Duvidosas calculadas para o ano de 2012 tiveram por base as regras geralmente adotadas no POCAL e basearam-se numa análise dos montantes em dívida provenientes do Serviço de Execuções Fiscais e da Autoridade Tributária e Aduaneira. A metodologia de apuramento é a seguinte:

(em euros)

De 0 a 6 meses – 0%	€ 0,00
De 6 a 12 meses – 50%	€ 79.799,09
Mais de 12 meses – 100%	€ 6.929.470,65

O saldo final da conta de provisões para cobrança duvidosa é de € 7.009.269,74.





Provisões Para Riscos e Encargos

Relativamente aos diversos processos judiciais que se encontram em curso, quer instaurados pela Câmara Municipal de Cascais, quer instaurados por outras entidades, após reapreciação jurídica para efeitos de prestação anual das contas:

- Foi ajustada a Provisão para outros riscos e encargos para cerca de 2,5 milhões de euros, que se estima suficiente para fazer face a eventuais indemnizações de processos onde existe um risco significativo de ocorrerem decisões desfavoráveis ao Município;
- Não foram constituídas provisões para os restantes processos judiciais em curso, nomeadamente, interpostos por terceiros ao Município de Cascais, sendo o valor envolvido máximo de indemnizações reclamadas de cerca de 260 milhões de euros, sobre o que se entende não haver necessidade de provisionar por se considerar que daí não resultará qualquer condenação do Município.

Foram então efetuados os seguintes lançamentos na conta 2921 – *Processos Judiciais em Curso*:

(em euros)

Descrição do Lançamento	Débito conta:	Crédito conta:	Valor
Anulação da Provisão	2921	7962	2.620.887,65
Reforço da Provisão	6723	2921	57.463,90

Considerando as informações recebidas a provisão tem agora o valor de € 2.530.655,56, conforme Anexo I.





13.5 – Situações em que o resultado do exercício foi afetado:

- a) Amortizações, do ativo imobilizado, superiores às adequadas:

(em euros)

Conta	Débito	Crédito	Saldo Credor
79.61 - Amortizações	0,00	642.722,88	642.722,88
TOTAL	0,00	642.722,88	642.722,88

O saldo da conta 79.61 – *Reduções de Amortizações e de Provisões/Amortizações* respeita na sua totalidade a abates que ocorreram durante o exercício económico de 2012.

- b) Provisões para cobranças duvidosas superiores às adequadas:

(em euros)

Conta	Débito	Crédito	Saldo Credor
79.62 - Provisões	0,00	3.564.220,33	3.564.220,33
TOTAL	0,00	3.564.220,33	3.564.220,33

Deste valor, € 2.500.245,18 respeitam a uma redução de provisões para riscos e encargos que estava injustificadamente provisionado. Trata-se de um processo que se encontra na fase de decisão da matéria de facto que irá a julgamento e que os termos ulteriores do processo serão bastante prolongados, para além disso a probabilidade de condenação é muito reduzida.

A redução das provisões para cobranças duvidosas superiores às adequadas resulta da análise e do apuramento contabilístico, executadas de acordo as regras explicitadas na alínea e) do ponto 13.3.

13.6 – Comentário às contas 43.1 “Despesas de Instalação” e 43.2 “Despesas de Investigação e de Desenvolvimento”

De acordo com o POCAL “esta conta engloba as despesas associadas com a investigação original e planeada, com o objetivo de obter novos conhecimentos científicos ou técnicos, bem





como as que resultem da aplicação tecnológica das descobertas, anteriores à fase de produção”.

Os projetos com maior relevância registados durante o exercício económico de 2012 foram:

1. Escola do 1º CEB de Monte Estoril (Piemonte)	€ 26.657,21
2. Escola do 1º CEB de S. Pedro do Estoril	€ 12.427,13
3. Escola do 1º CEB de Caparide	€ 12.290,16
4. Sede do Parede Football Clube	€ 12.177,00
5. Prolongamento da Rua de S. Paulo, em Manique	€ 11.100,75
6. Requalificação do Espaço do Mercado	€ 242.932,93
7. Projetos de reabilitação	€ 171.402,03



Os restantes têm uma natureza diversa e o seu montante é de baixa relevância.

Verificam-se, no entanto, algumas situações que, por falta de informação adequada ou dúvidas aquando da análise dos documentos, não estão a ser relevadas nesta conta pelo que, estas situações serão avaliadas pontualmente e caso a caso e serão alvo de correção caso se verifique essa necessidade, sendo provável que estes valores sofram regularizações ao longo do exercício de 2013, fruto da especificidade destes projetos.

Foram transferidos € 26.952,75 da conta 43.2, referente a projetos do Edifício Cascais Center, para a conta 42.21 – *Edifícios*, de modo a serem refletidos no valor final do imóvel. De igual modo, transferiu-se um total de € 72.328,65 para a conta 45.3 – *Infraestruturas* para serem incluídos nas infraestruturas criadas no Hospital de Cascais (€ 353.372,39), Escola EB1 Alto da Peça (€ 5.844,00) e Escola EB1 Raul Lino (€ 66.484,65).

13.7 – Movimentos ocorridos nas rubricas do ativo imobilizado, constantes no balanço e nas respetivas amortizações e provisões, de acordo com os mapas do “Ativo Bruto” e das “Amortizações e Provisões”.

Anexo II – Ativo Bruto (Imobilizado bruto)





Na sequência da fusão por incorporação das empresas municipais Ar Cascais, Entidade Empresarial Gestora do Aeródromo de Cascais, E.E.M. e Fortaleza de Cascais, E.E.M. na E.T.E. – Empresa de Turismo Estoril, E.M., S.A., agora denominada por Cascais Dinâmica, E.M., S.A., foi transferido o capital social das primeiras nesta última, pelo que a conta **41.1 – Partes de Capital nas Empresas Municipais e Intermunicipais** não sofreu alteração de valor.

Apesar da transferência no valor de € 355.117,77 para cobertura de prejuízos das Empresas Municipais e Intermunicipais, estes valores foram registados como custos do exercício, uma vez que a conta **41 – Investimentos Financeiros** se encontra valorizada ao custo de aquisição e não se aplica o Método da Equivalência Patrimonial às contas individuais da autarquia, em conformidade com o POCAL.

Os terrenos doados ao Município em anos anteriores e que foram inventariados este semestre, foram contabilizados pelo seu valor patrimonial tributário, com a aplicação de um coeficiente de desvalorização à data da doação dos mesmos.

Anexo III – Amortizações e Provisões

Continuam em curso os trabalhos em equipa, entre a Divisão de Contabilidade e Gestão de Disponibilidades (DCGD) e a Divisão de Gestão Patrimonial (DGEP) para a reconciliação do património municipal, tendo no exercício de 2012 sido reconciliados cerca de 63 milhões de euros, o que representou, como já foi dito, um esforço notável, e onde se destacam as seguintes contas patrimoniais (com efeitos nas respetivas contas de amortizações acumuladas):





(em euros)

Conta	Valor
4141	3.827.525,08
41421	2.849.171,84
421	17.262.739,45
4221	13.006.252,79
4222	7.303.085,30
451	275.066,21
452	-217.289,86
453	18.405.720,88
455	274.779,04

As reconciliações efetuadas deram origem no lado da DGEP à inventariação de bens novos, de bens doados ao Município, a bens que foram transferidos de uma conta patrimonial para outra, a abates de fichas por se verificar que esses bens já não existiam e a regularizações de outros bens que por estarem valorizados por valores diferentes ao valor de aquisição tiveram que ser “apagados do sistema” e novamente inseridos.

Todos estes movimentos tiveram impacto na contabilidade ao nível das amortizações do exercício e consequentemente das amortizações acumuladas.

A par desta reconciliação, a contabilidade tem vindo ao longo do ano de 2012 a transferir as obras já concluídas das contas de imobilizado em curso para as contas de imobilizado firme. Desse modo, pode-se verificar que as contas de imobilizado em curso tiveram uma diminuição face a período homólogo de 2011 a 30% referente a imobilizado corpóreo e 15% referente a bens de domínio público.

13.8 – A informação desagregada para cada uma das rubricas dos mapas atrás referidos, encontram-se nos seguintes anexos:

Anexo IV – Mapa Síntese de Bens por Conta;

Anexo V - Mapa Síntese Detalhado: Viaturas, Edifícios e Outras Construções;

Anexo VI - Bens Abatidos ao Inventário, no exercício, devidamente justificados.





13.9 – Indicação dos custos incorridos no exercício e respeitantes a empréstimos obtidos para financiar imobilizações, durante a construção, que tenham sido capitalizados no período.

No exercício económico de 2012 não foram contraídos quaisquer empréstimos destinados a financiar a construção de imóveis.

13.10 – Indicação dos diplomas legais nos termos dos quais se baseou a reavaliação dos bens do imobilizado.

No exercício económico de 2012, não houve reavaliações do imobilizado.

13.12 – O valor global das imobilizações corpóreas e em curso, por conta, em poder de terceiros, são referidos no Anexo VII – Imobilizações em Poder de Terceiros: Bens em Direito de Superfície e Comodato.

13.14 – Relação dos bens do imobilizado que não foi possível valorizar, com indicação das razões dessa impossibilidade.

Os bens do imobilizado que não se encontram valorizados, encontram-se listados no Anexo VIII, acompanhados da informação a fundamentar a impossibilidade da sua valorização.

13.15 – Identificação dos bens de domínio público que não são objeto de amortização e indicação das respetivas razões.

Os bens de domínio público que não são objeto de amortização estão identificados no Anexo IX, com indicação das respetivas razões, através de informação fundamentada.

13.16 – Designação e sede das entidades participadas, com indicação da parcela detida, bem como dos capitais próprios ou equivalente e do resultado do último exercício em cada uma dessas entidades.

Estas informações vêm referidas no Anexo X. Durante o exercício económico de 2012, foi realizada a fusão por incorporação das Empresas Municipais Ar Cascais – Entidade Empresarial Gestora do Aeródromo de Cascais, E.E.M. e Fortaleza de Cascais, E.E.M. na E.T.E. – Empresa de





Turismo Estoril, E.M., S.A., agora Cascais Dinâmica Gestão de Economia, Turismo e Empreendedorismo, E.M., S.A.

Estão em curso inspeções tributárias às Empresas Municipais do Município (e de outros Municípios), em sede de IVA, cujas interpretações jurídico-fiscais, face ao atual entendimento da Administração Fiscal, tem dado origem a liquidações adicionais de IVA as quais têm vindo a ser objeto de processos de impugnação com desfechos favoráveis àquelas empresas, pelo que existe a expectativa de que os processos em curso venham também a ter desfechos favoráveis aos interesses do Município.

13.22 – Valor global das dívidas de cobrança duvidosa incluídas em cada uma das rubricas de dívidas de terceiros contantes do balanço.

O valor global das contas de cobrança duvidosa, nas rubricas de dívidas de terceiros constantes do balanço perfaz um valor de € 7.009.269,74.

13.26 – A descrição desagregada das responsabilidades, por garantias e cauções prestadas e recibos para cobrança.

Apresenta-se no **Anexo XI** – Contas de Ordem.

13.27 – Desdobramento das contas de provisões acumuladas explicitando os movimentos ocorridos no exercício.

A apresentação e explicitação dos movimentos ocorridos no exercício económico de 2012 na conta de provisões são as que constam no quadro seguinte:





(em euros)

Contas	Saldo Inicial	Aumento	Redução	Saldo Final
29.11 - Clientes c/c	0,00	0,00	0,00	0,00
29.12 - Contribuintes c/c	6.515.844,35	1.215.735,53	915.639,57	6.815.940,31
29.13 - Utentes c/c	181.345,82	37.891,54	25.907,93	193.329,43
29.14 - Outros Devedores	181.850,35	5.872,13	1.785,18	185.937,30
29.2 – Para riscos e encargos	5.094.079,31	57.463,90	2.620.887,65	2.530.655,56
Total	11.973.119,83	1.316.963,10	3.564.220,33	9.725.862,60

13.28 – Explicitação e justificação dos movimentos ocorridos no exercício de cada uma das contas da classe 5 “Fundo Patrimonial”, constantes no balanço.

Os movimentos ocorridos em 2012, nas rubricas de fundo patrimonial e constantes no balanço, são apresentados no quadro seguinte:

(em euros)

Contas	Saldo Inicial	Aumento	Diminuições	Saldo Final
51.1 – Património– SI 2002	8.143.532,18	0,00	0,00	8.143.532,18
51.2 – Património–Reg. Bal. In.	167.008.356,48	39.324.023,47	18.423.119,19	187.909.260,76
51.3 – Património Adquirido	50.849.615,83	9.603.100,89	0,00	60.452.716,72
57.1 – Reservas Legais	3.731.039,71	505.426,36	0,00	4.236.466,07
57.5 – Subsídios	1.409.177,50	0,00	0,00	1.409.177,50
57.6 – Doações	38.831.544,44	3.443.782,79	0,00	42.275.327,23
59.1 – Resultados Transitados	0,00	10.108.527,25	10.108.527,25	0,00
59.2– Regularizações	50.937.026,15	6.652.042,45	17.057.510,28	40.531.558,32
88 – Res. Líquido Exercício	10.108.527,25	1.276.073,15	10.108.527,25	1.276.073,15
TOTAL	331.018.819,54	70.912.976,36	55.697.683,97	346.234.111,93



Conta 51.2

As correções prendem-se com as seguintes situações:

(em euros)

Conta	Investimentos Financeiros		Imobilizações Corpóreas		Imobilizações Incorpóreas		Bens de Domínio público	
	Reforços	Diminuições	Reforços	Diminuições	Reforços	Diminuições	Reforços	Diminuições
SI 2002	2.889.276,09		31.193.134,94	9.932.552,66			2.917.018,35	8.223.241,73
2005			90.259,50					
2007			98.113,96	121.562,07	193,52	0,06	208.622,87	102.512,72
2008			292,35	43.178,99				
2011			1.924.652,78					
2012			2.459,11	1,44		0,75		68,77
TOTAL	2.889.276,09	0,00	33.308.912,64	10.097.295,16	193,52	0,81	3.125.641,22	8.325.823,22

Conta 57.1

Constituíram-se em 2012 Reservas Legais referentes a 5% do Resultado Líquido do Exercício de 2011 no valor de € 505.426,36.

Conta 57.5

Não existiram movimentos nesta conta durante 2012.

Conta 57.6 – Doações

Esta informação é gerida e fornecida pela DAPE. Em 2012 o Município regularizou esta conta tendo considerado no presente ano o montante global de € 3.443.782,79 de doações.

Conta 59.1 – Resultados Transitados por Exercício

Por deliberação camarária de 20.03.2012, o resultado líquido do exercício de 2011, no valor de € 10.108.527,25 foi transferido para esta conta, tendo sido posteriormente transferido o valor de € 505.426,36 para a conta 57.1 - Reservas Legais e o restante no valor de € 9.603.100,89 para a conta 51.3 – Património Adquirido.

Conta 59.2 – Regularizações





Nesta conta, registam-se as regularizações “...*não frequentes e de grande significado que devam afetar, positiva ou negativamente, o património e não o resultado do exercício.*” No exercício de 2012, foi movimentada a crédito pela regularização efetuada às contas:

- 2745 – *Subsídios para Investimentos*, no valor de € 338.721,10, pela regularização das amortizações técnicas anteriores a 2012, relativas aos projetos: Jardim Infância Sassoeiros 1, Jardim de Infância Alcoitão 3, Ligação do Nó do Estoril à Av. Marginal, Escola nº 3 de Alcabideche, Casa das Histórias e dos Desenhos Paula Rego e Escola de Birre 3.
- 363 – *Matérias-Primas, Subsidiárias e de Consumo – Materiais Diversos*, no valor de € 1.077.438,51, pelo registo do inventário inicial dos bens existentes em todos os armazéns e pontos de venda do Departamento de Cultura. A par do que já se verifica para os bens de economato, o Município de Cascais adotou no corrente ano ao Sistema de Inventário Permanente para estas existências.
- 429 – *Outras Imobilizações Corpóreas*, no valor de € 49.475,50, pela transferência das parcelas do Contrato-Programa 2190900062 da Cascais Próxima referentes a sinais de trânsito que estavam consideradas como custos.
- 445 – *Imobilizações em Curso: Bens de Domínio Público*, no valor de € 253.697,09, pela transferência dos valores de 2010/2011 do Contrato-Programa 2190900062 da Cascais Próxima.
- 48 – *Amortizações Acumuladas*, no valor de € 4.932.710,25, pelas correções das taxas de amortização de alguns bens e na sequência dos trabalhos de reconciliação dos bens do Município, entre a Contabilidade e o Património;

De igual modo, foi debitada pela regularização efetuada às contas:

- 2745 – *Subsídios para Investimentos*, no valor de € 286.334,07, pela regularização das amortizações técnicas anteriores a 2012, relativas aos projetos: Escola Secundária IBN Mucana, Novas Instalações de Pesca na Baía de Cascais, Escola 2+3 de Alcabideche, Escola 2+3 da Galiza, Casa Sommer 1ª Fase, Escola nº 3 de Alcabideche, Escola nº2 da Galiza, Escola nº3 do Monte do Estoril, Escola Primária nº2 de Carcavelos, Casa de Santa Maria 1ª Fase, Ligação Areia-Bicuda e Av. Adelino Amaro da Costa 2º Troço (Norte).





- 4221– *Imobilizações Corpóreas: Edifícios*, no valor de € 40.750,19, referente à obra 2.12.1.59: *Reparação do Pavilhão pré-fabricado em Tires*, visto este pavilhão ter sido entretanto demolido.
- 445 – *Imobilizações em curso – Domínio Público*, no valor de € 297.197,50, referente ao Contrato-Programa 0201010036 da Cascais Próxima: *Muros de trabalhos de regularização na Ribeira de Bicesse*, que não é considerada Municipal.
- 453 – *Outras Construções e Infraestrutura*, no valor de € 210.577,15, pela transferência de valores de 2002 a 2012, referente a ramais da EDP (que devem estar inventariados pela EDP, ao abrigo do contrato de concessão) e às obras 2.12.8.06: *Muro de suporte - Quenena – Talaide* e 3.13.2.19: *Iluminação decorativa nas Praias de Carcavelos e Parede*, cujas intervenções foram efetuadas em espaços não Municipais.
- 459 – *Outros bens de domínio público*, no valor de € 706.866,82, referente à obra 17.1.046: *Execução da Conduta Distribuidora Pau Gordo/Manique e Estação Elevatória*, que não é municipal.
- 48 – *Amortizações Acumuladas*, no valor de € 15.359.381,83, decorrente dos trabalhos de reconciliação dos bens do Município, entre a Contabilidade e o Património;

Dado tratar-se de regularizações de grande significado e impacto no património, estes valores foram relevados na conta 59.2 - *Regularizações*.

13.29 – A demonstração do custo das mercadorias vendidas e matérias consumidas

A informação encontra-se no Anexo XII.

13.31 – A demonstração de resultados financeiros

Este mapa encontra-se no Anexo XIII.

O Vereador
(no uso das competências delegadas
conforme despacho nº 92/2012 de 6 de Junho)

(Nuno Piteira Lopes)

13.32 – A demonstração de resultados extraordinários

Este mapa encontra-se no Anexo XIV.

O Dir. Mun. das Áreas de Suporte (DMAS)
(no uso das competências subdelegadas
conforme despachos nº 8/2012 de 30 Janeiro
e nº 2/2012 de 7 Fevereiro)

(Filipe Nascimento)





ANEXO I – Processos judiciais em curso a considerar em provisão





Processos Judiciais em Curso a considerar em provisão

Advogado	Processo	Breve descrição	Valor	Risco de perda do processo	valor a provisionar
MLGT	2027.046	Transportes Ideal do Alto da Vinha Lda	2.431,34 €	Médio	2.431,34 €
MLGT	2027.081	Altamente - act. Turísticas	1.684.200,45 €	Alto, atenção: o município confessou a dívida	1.684.200,45 €
MLGT	2027.123 (A)	Mário Moreira Antunes e outros	8.530,00 €	Médio	8.530,00 €
Quelhas e Calisto	853/01	Maria Fernanda Porto Nunes Coelho	1.546.273,48 €	Médio	386.568,37 €
Quelhas e Calisto	476/00	Nuno Maia Carvalhal Soares	7.180,73 €	Médio	7.180,73 €
Quelhas e Calisto	85/2002	Carlos Santos Duarte	375.328,26 €	Médio	375.328,26 €
Saragoça da Matta	271.014	Maria Madalena Reis Tomás	8.952,51 €	Médio	8.952,51 €
Saragoça da Matta	1445/10.38ESNT	Joaquim Rosa Carvalho	53.657,76 €	Médio	53.657,76 €
Saragoça da Matta	1147/10.08ESNT	Liberty Seguros	3.806,14 €	Médio	3.806,14 €
Saldo da conta de provisões					2.530.655,56 €





CASCAIS
Eletricidade às Péscoas



ANEXO II - Mapa do ativo bruto



Mapa síntese por conta

Ano: 2012

Ano: 2012

Classificação patrimonial	Ano início utilização	GH	Nº de bens	Ano económico	Valor inicial bruto	Taxa	Tipo de Taxa	Amortizações de exercícios anteriores	Amortizações extraordinárias	Amortizações do exercício	Amortizações acumuladas	Anos de vida esperada	Valor patrimonial líquido
41114	2004	000 00 00	1	2004	163.855,11	0,00	Geral	0,00	0,00	0,00	0,00	0	163.855,11
Totais da conta 41114:			1		163.855,11			0,00	0,00	0,00	0,00		163.855,11
Totais finais:			1		163.855,11			0,00	0,00	0,00	0,00		163.855,11

Nota: Os valores do mapa relativos às Amortizações do Exercício, correspondem ao saldo das amortizações do ano na conta equivalente.

Assim, caso tenham sido efetuadas transferências de conta de bens no ano, não poderá comparar estes valores com mapas de movimentos do exercício na 66/68 ou mesmo 48.

A CHEFE DE DIVISÃO DE ASSUNTOS PATRIMONIAIS E EXPROPRIAÇÕES

Isabel Grego
ISABEL GREGO

O Dir. Mun. das Areas de Suporte (DAS)
(no uso das competências subdelegadas
conforme despacho nº 9/2012 de 30 Janeiro
e nº 25/2012 de 1 Fevereiro)

Filipe Nascimento
(Filipe Nascimento)

A DIRETORA DO DEPARTAMENTO DE GESTÃO FINANCEIRA E PATRIMONIAL

Teresa Varandas
TERESA VARANDAS

O Vereador
(no uso das competências delegadas
conforme despacho nº 02/2012 de 6 de Junho)

Nuno Piteira Lopes
(Nuno Piteira Lopes)



Mapa síntese por conta

Ano: 2012

Ano: 2012

Classificação patrimonial	Ano início utilização	GH	Nº de bens	Ano económico	Valor inicial bruto	Taxa	Tipo de Taxa	Amortizações de exercícios anteriores	Amortizações extraordinárias	Amortizações do exercício	Amortizações acumuladas	Anos de vida esperada	Valor patrimonial líquido
41115	2004	000 00 00	1	2004	199.519,16	0,00	Geral	0,00	0,00	0,00	0,00	0	199.519,16
Totais da conta 41115:			1		199.519,16			0,00	0,00	0,00	0,00		199.519,16
Totais finais:			1		199.519,16			0,00	0,00	0,00	0,00		199.519,16

Nota: Os valores do mapa relativos às Amortizações do Exercício, correspondem ao saldo das amortizações do ano na conta equivalente.

Assim, caso tenham sido efetuadas transferências de conta de bens no ano, não poderá comparar estes valores com mapas de movimentos do exercício na 66/68 ou mesmo 48.

A CHEFE DE DIVISÃO DE ASSUNTOS PATRIMONIAIS E EXPROPRIAÇÕES

Isabel Grego
ISABEL GREGO

A DIRETORA DO DEPARTAMENTO DE GESTÃO FINANCEIRA E PATRIMONIAL

Teresa Varandas
TERESA VARANDAS

O Dir. Mun. das Áreas de Suporte (D) (no uso das competências subdelegadas conforme despachos nº 9/2012 de 30 Janeiro e nº 25/2012 de 7 Fevereiro)

Filipe Nascimento
(Filipe Nascimento)

O Vereador (no uso das competências delegadas conforme despacho nº 56/2012 de 6 de Junho)

Nuno Piteira Lopes
(Nuno Piteira Lopes)



Mapa síntese por conta

Ano: 2012

Ano: 2012

Classificação patrimonial	Ano início utilização	GH	Nº de bens	Ano económico	Valor inicial bruto	Taxa	Tipo de Taxa	Amortizações de exercícios anteriores	Amortizações extraordinárias	Amortizações do exercício	Amortizações acumuladas	Anos de vida esperada	Valor patrimonial líquido
41116:	2004	000 00 00	1	2004	5 000,00	0,00	Geral	0,00	0,00	0,00	0,00	0	5 000,00
Totais da conta 41116:			1		5 000,00			0,00	0,00	0,00	0,00		5 000,00
Totais finais:			1		5 000,00			0,00	0,00	0,00	0,00		5 000,00

Nota: Os valores do mapa relativos às Amortizações do Exercício, correspondem ao saldo das amortizações do ano na conta equivalente.

Assim, caso tenham sido efetuadas transferências de conta de bens no ano, não poderá comparar estes valores com mapas de movimentos do exercício na 66/68 ou mesmo 48.

A CHEFE DE DIVISÃO DE ASSUNTOS PATRIMONIAIS E EXPROPRIAÇÕES

Isabel Grego
ISABEL GREGO

A DIRETORA DO DEPARTAMENTO DE GESTÃO FINANCEIRA E PATRIMONIAL

Teresa Varandas
TERESA VARANDAS

Dir. Mun. das Áreas de Suporte (DMA) (no uso das competências subdelegadas conforme despacho nº 9/2012 de 30 Janeiro com alteração nº 25/2012 de 7 Fevereiro)

Filipe Nascimento
(Filipe Nascimento)

O Vereador (no uso das competências delegadas conforme despacho nº 92/2012 de 6 de Junho)

Nuno Piteira Lopes
(Nuno Piteira Lopes)



Mapa síntese por conta

Ano: 2012

Ano: 2012

Classificação patrimonial	Ano início utilização	GH	Nº de bens	Ano económico	Valor inicial bruto	Taxa	Tipo de Taxa	Amortizações de exercícios anteriores	Amortizações extraordinárias	Amortizações do exercício	Amortizações acumuladas	Anos de vida esperada	Valor patrimonial líquido
411211													
	2004	000 00 00	1	2004	1.710.190,00	0,00	Geral	0,00	0,00	0,00	0,00	0	1.710.190,00
	2006	000 00 00	1	2006	0,00	0,00	Geral	0,00	0,00	0,00	0,00	0	0,00
Totais da conta 411211:			2		1.710.190,00			0,00	0,00	0,00	0,00		1.710.190,00
Totais finais:			2		1.710.190,00			0,00	0,00	0,00	0,00		1.710.190,00

Nota: Os valores do mapa relativos às Amortizações do Exercício, correspondem ao saldo das amortizações do ano na conta equivalente.

Assim, caso tenham sido efetuadas transferências de conta de bens no ano, não poderá comparar estes valores com mapas de movimentos do exercício na 66/68 ou mesmo 48.

A CHEFE DE DIVISÃO DE ASSUNTOS
PATRIMONIAIS E EXPROPRIAÇÕES

Isabel Grego
ISABEL GREGO

A DIRETORA DO DEPARTAMENTO
DE GESTÃO FINANCEIRA E PATRIMONIAL

Teresa Varandas
TERESA VARANDAS

O Dir. Mun. das Áreas de Suporte (DMAS)
(no uso das competências delegadas
conforme despachos nº 9/2012 de 30 Janeiro
e nº 25/2012 de 7 Fevereiro)

Filipe Nascimento
(Filipe Nascimento)

Vereador
(no uso das competências delegadas
conforme despacho nº 22/2012 de 6 de Junho)

Nuno Piteira Lopes
(Nuno Piteira Lopes)



Mapa síntese por conta

Ano: 2012

Ano: 2012

Classificação patrimonial	Ano início utilização	GH	Nº de bens	Ano económico	Valor inicial bruto	Taxa	Tipo de Taxa	Amortizações de exercícios anteriores	Amortizações extraordinárias	Amortizações do exercício	Amortizações acumuladas	Anos de vida esperada	Valor patrimonial líquido
411212	2004	000 00 00	1	2009	200.000,00	0,00	Geral	0,00	0,00	0,00	0,00	0	200.000,00
Totais da conta 411212:			1		200.000,00			0,00	0,00	0,00	0,00		200.000,00
Totais finais:			1		200.000,00			0,00	0,00	0,00	0,00		200.000,00

Nota: Os valores do mapa relativos às Amortizações do Exercício, correspondem ao saldo das amortizações do ano na conta equivalente.

Assim, caso tenham sido efetuadas transferências de conta de bens no ano, não poderá comparar estes valores com mapas de movimentos do exercício na 66/68 ou mesmo 48.

A CHEFE DE DIVISÃO DE ASSUNTOS PATRIMONIAIS E EXPROPRIAÇÕES

Isabel Grego
ISABEL GREGO

A DIRETORA DO DEPARTAMENTO DE GESTÃO FINANCEIRA E PATRIMONIAL

Teresa Varandas
TERESA VARANDAS

O Dir. Mun. das Áreas de Suporte (DMAS)
(no uso das competências subdelegadas
conforme despachos nº 1/2012 de 30 Janeiro
e nº 25/2012 de 7 Fevereiro)

Fillipe Nascimento
(Fillipe Nascimento)

O Vereador
(no uso das competências delegadas
conforme despacho nº 92/2012 de 6 de Junho)

Nuno Pereira Lopes
(Nuno Pereira Lopes)



Mapa síntese por conta

Ano: 2012

Ano: 2012

Classificação patrimonial	Ano início utilização	GH	Nº de bens	Ano económico	Valor inicial bruto	Taxa	Tipo de Taxa	Amortizações do exercício anteriores	Amortizações extraordinárias	Amortizações do exercício	Amortizações acumuladas	Anos de vida esperada	Valor patrimonial líquido
411213													
	2004	000 00 00	2	2004	1.000.000,00	0,00	Geral	0,00	0,00	0,00	0,00	0	1.000.000,00
	2008	000 00 00	1	2008	0,00	0,00	Geral	0,00	0,00	0,00	0,00	0	0,00
Totais da conta 411213:			3		1.000.000,00			0,00	0,00	0,00	0,00		1.000.000,00
Totais finais:			3		1.000.000,00			0,00	0,00	0,00	0,00		1.000.000,00

Nota: Os valores do mapa relativos às Amortizações do Exercício, correspondem ao saldo das amortizações do ano na conta equivalente.

Assim, caso tenham sido efetuadas transferências de conta de bens no ano, não poderá comparar estes valores com mapas de movimentos do exercício na 66/68 ou mesmo 48.

A CHEFE DE DIVISÃO DE ASSUNTOS PATRIMONIAIS E EXPROPRIAÇÕES

Isabel Grego
ISABEL GREGO

A DIRETORA DO DEPARTAMENTO DE GESTÃO FINANCEIRA E PATRIMONIAL

Teresa Varandas
TERESA VARANDAS

O Dir. Mun. das Áreas de Suporte (DMAS) no uso das competências subdelegadas conforme despacho nº 9/2012 de 30 Janeiro e nº 25/2012 de 7 Fevereiro

Filipe Nascimento
(Filipe Nascimento)

O Vereador (no uso das competências delegadas conforme despacho nº 92/2012 de 6 de Junho)

Nuno Piteira Lopes
(Nuno Piteira Lopes)



Mapa síntese por conta

Ano: 2012

Ano: 2012

Classificação patrimonial	Ano início utilização	GH	Nº de bens	Ano económico	Valor inicial bruto	Taxa	Tipo de Taxa	Amortizações de exercícios anteriores	Amortizações extraordinárias	Amortizações do exercício	Amortizações acumuladas	Anos de vida esperada	Valor patrimonial líquido
411214													
	2005	000 00 00	1	2005	1.000.000,00	0,00	Geral	0,00	0,00	0,00	0,00	0	1.000.000,00
	2006	000 00 00	1	2006	0,00	0,00	Geral	0,00	0,00	0,00	0,00	0	0,00
	2008	000 00 00	1	2008	0,00	0,00	Geral	0,00	0,00	0,00	0,00	0	0,00
Totais da conta 411214:			3		1.000.000,00			0,00	0,00	0,00	0,00		1.000.000,00
Totais finais:			3		1.000.000,00			0,00	0,00	0,00	0,00		1.000.000,00

Nota: Os valores do mapa relativos às Amortizações do Exercício, correspondem ao saldo das amortizações do ano na conta equivalente.

Assim, caso tenham sido efetuadas transferências de conta de bens no ano, não poderá comparar estes valores com mapas de movimentos do exercício na 66/68 ou mesmo 48.

A CHEFE DE DIVISÃO DE ASSUNTOS PATRIMONIAIS E EXPROPRIAÇÕES

Isabel Grego
ISABEL GREGO

O Dir. Mun. das Áreas de Suporte (DMAS)
(no uso das competências subdelegadas
conforme despachos nº 9/2012 de 30 Janeiro
e nº 25/2012 de 7 Fevereiro)

(Filipe Nascimento)

O Vereador
(no uso das competências delegadas
conforme despacho nº 22/2012 de 6 de Junho)

Nuno Diteira Lopes
(Nuno Diteira Lopes)



Mapa síntese por conta

Ano: 2012

Ano: 2012

Classificação patrimonial	Ano início utilização	GH	Nº de bens	Ano económico	Valor inicial bruto	Taxa	Tipo de Taxa	Amortizações de exercícios anteriores	Amortizações extraordinárias	Amortizações do exercício	Amortizações acumuladas	Anos de vida esperada	Valor patrimonial líquido
411215	2005	000 00 00	1	2005	0,00	0,00	Geral	0,00	0,00	0,00	0,00	0	0,00
Totais da conta 411215:			1		0,00			0,00	0,00	0,00	0,00		0,00
Totais finais:			1		0,00			0,00	0,00	0,00	0,00		0,00

Nota: Os valores do mapa relativos às Amortizações do Exercício, correspondem ao saldo das amortizações do ano na conta equivalente.

Assim, caso tenham sido efetuadas transferências de conta de bens no ano, não poderá comparar estes valores com mapas de movimentos do exercício na 66/68 ou mesmo 48.

A CHEFE DE DIVISÃO DE ASSUNTOS
PATRIMONIAIS E EXPROPRIAÇÕES

Isabel Grego
ISABEL GREGO

A DIRETORA DO DEPARTAMENTO
DE GESTÃO FINANCEIRA E PATRIMONIAL

Teresa Varandas
TERESA VARANDAS

O Dir. Mun. das Áreas de Suporte (DMAS)
(no uso das competências subdelegadas
conforme despachos nº 9/2012 de 30 Janeiro
e nº 25/2012 de 7 Fevereiro)

Filipe Nascimento
(Filipe Nascimento)

O Vereador
(no uso das competências delegadas
conforme despacho nº 92/2012 de 6 de Junho)

Nuno Pereira Lopes
(Nuno Pereira Lopes)



Mapa síntese por conta

Ano: 2012

Ano: 2012

Classificação patrimonial	Ano início utilização	GH	Nº de bens	Ano económico	Valor inicial bruto	Taxa	Tipo de Taxa	Amortizações de exercícios anteriores	Amortizações extraordinárias	Amortizações do exercício	Amortizações acumuladas	Anos de vida esperada	Valor patrimonial líquido
411216													
	2005	000 00 00	1	2005	0,00	0,00	Geral	0,00	0,00	0,00	0,00	0	0,00
	2010	000 00 00	1	2010	0,00	0,00	Geral	0,00	0,00	0,00	0,00	0	0,00
Totais da conta 411216:			2		0,00			0,00	0,00	0,00	0,00		0,00
Totais finais:			2		0,00			0,00	0,00	0,00	0,00		0,00

Nota: Os valores do mapa relativos às Amortizações do Exercício, correspondem ao saldo das amortizações do ano na conta equivalente.

Assim, caso tenham sido efetuadas transferências de conta de bens no ano, não poderá comparar estes valores com mapas de movimentos do exercício na 66/68 ou mesmo 48.

A CHEFE DE DIVISÃO DE ASSUNTOS PATRIMONIAIS E EXPROPRIAÇÕES

Isabel Grego
ISABEL GREGO

A DIRETORA DO DEPARTAMENTO DE GESTÃO FINANCEIRA E PATRIMONIAL

Teresa Varandas
TERESA VARANDAS

O Dir. Mun. das Áreas de Suporte (Prel.)
(no uso das competências subdelegadas
conforme despacho n.º 1/2012 de 20 Janeiro
e n.º 25/2012 de 1.º Fevereiro)

(Filipe Nascimento)

O Vereador
(no uso das competências delegadas
conforme despacho n.º 92/2012 de 6 de Junho)

(Nuno Piteira Lopes)



Mapa síntese por conta

Ano: 2012

Ano: 2012

Classificação patrimonial	Ano início utilização	GH	Nº de bens	Ano económico	Valor inicial bruto	Taxa	Tipo de Taxa	Amortizações de exercícios anteriores	Amortizações extraordinárias	Amortizações do exercício	Amortizações acumuladas	Anos de vida esperada	Valor patrimonial líquido
411221													
	2004	000 00 00	1	2004	0,00	0,00	Geral	0,00	0,00	0,00	0,00	0	0,00
	2007	000 00 00	1	2007	0,00	0,00	Geral	0,00	0,00	0,00	0,00	0	0,00
Totais da conta 411221:			2		0,00			0,00	0,00	0,00	0,00		0,00
Totais finais:			2		0,00			0,00	0,00	0,00	0,00		0,00

Nota: Os valores do mapa relativos às Amortizações do Exercício, correspondem ao saldo das amortizações do ano na conta equivalente.

Assim, caso tenham sido efetuadas transferências de conta de bens no ano, não poderá comparar estes valores com mapas de movimentos do exercício na 66/68 ou mesmo 48.

A CHEFE DE DIVISÃO DE ASSUNTOS
PATRIMONIAIS E EXPROPRIAÇÕES

Isabel Grego
ISABEL GREGO

A DIRETORA DO DEPARTAMENTO
DE GESTÃO FINANCEIRA E PATRIMONIAL

Teresa Varandas
TERESA VARANDAS

O Vereador
(no uso das competências delegadas
conforme despacho nº 9/2012 de 6 de Junho)

Nuno Diteira Lopes
(Nuno Diteira Lopes)

O Dir. Mun. das Áreas de Suporte (DMAS)
(no uso das competências subdelegadas
conforme despachos nº 9/2012 de 30 Janeiro
e nº 25/2012 de 17 Fevereiro)

Filipe Nascimento
(Filipe Nascimento)



Mapa síntese por conta

Ano: 2012

Ano: 2012

Classificação patrimonial	Ano início utilização	GH	Nº de bens	Ano económico	Valor inicial bruto	Taxa	Tipo de Taxa	Amortizações do exercício anteriores	Amortizações extraordinárias	Amortizações do exercício	Amortizações acumuladas	Anos de vida esperada	Valor patrimonial líquido
411311	2004	000 00 00	1	2004	1.347.500,00	0,00	Geral	0,00	0,00	0,00	0,00	0	1.347.500,00
Totais da conta 411311:			1		1.347.500,00			0,00	0,00	0,00	0,00		1.347.500,00
Totais finais:			1		1.347.500,00			0,00	0,00	0,00	0,00		1.347.500,00

Nota: Os valores do mapa relativos às Amortizações do Exercício, correspondem ao saldo das amortizações do ano na conta equivalente.

Assim, caso tenham sido efetuadas transferências de conta de bens no ano, não poderá comparar estes valores com mapas de movimentos do exercício na 66/68 ou mesmo 48.

A CHEFE DE DIVISÃO DE ASSUNTOS PATRIMONIAIS E EXPROPRIAÇÕES

Isabel Grego
ISABEL GREGO

A DIRETORA DO DEPARTAMENTO DE GESTÃO FINANCEIRA E PATRIMONIAL

Teresa Varandas
TERESA VARANDAS

O Dir. Mun. das Áreas de Suporte (DMAS)
(no uso das competências subdelegadas
conforme despachos nº 9/2012 de 30 Janeiro
e nº 25/2012 de 7 Fevereiro)

Filipe Nascimento
(Filipe Nascimento)

O Vereador
(no uso das competências delegadas
conforme despacho nº 92/2012 de 6 de Junho)

Nuno Piteira Lopes
(Nuno Piteira Lopes)



Município de Cascais

Mapa síntese por conta

Ano: 2012

Ano: 2012

Classificação patrimonial	Ano início utilização	GH	Nº de bens	Ano económico	Valor inicial bruto	Taxa	Tipo de Taxa	Amortizações de exercícios anteriores	Amortizações extraordinárias	Amortizações do exercício	Amortizações acumuladas	Anos de vida esperada	Valor patrimonial líquido
411312	2004	000 00 00	1	2004	0,00	0,00	Geral	0,00	0,00	0,00	0,00	0	0,00
Totais da conta 411312:			1		0,00			0,00	0,00	0,00	0,00		0,00
Totais finais:			1		0,00			0,00	0,00	0,00	0,00		0,00

Nota: Os valores do mapa relativos às Amortizações do Exercício, correspondem ao saldo das amortizações do ano na conta equivalente.

Assim, caso tenham sido efetuadas transferências de conta de bens no ano, não poderá comparar estes valores com mapas de movimentos do exercício na 66/68 ou mesmo 48.

A CHEFE DE DIVISÃO DE ASSUNTOS PATRIMONIAIS E EXPROPRIAÇÕES

Isabel Grego
ISABEL GREGO

A DIRETORA DO DEPARTAMENTO DE GESTÃO FINANCEIRA E PATRIMONIAL

Teresa Varandas
TERESA VARANDAS

O Dir. Mun. das Áreas de Suporte (DMA),
(no uso das competências subdelegadas
conforme despachos nº 9/2012 de 30 Janeiro
e nº 25/2012 de 7 Fevereiro)

Filipe Nascimento
(Filipe Nascimento)

O Vereador
(no uso das competências delegadas
conforme despacho nº 9/2012 de 6 de Junho)

Nuno Pereira Lopes
(Nuno Pereira Lopes)



Mapa síntese por conta

Ano: 2012

Ano: 2012

Classificação patrimonial	Ano início utilização	GH	Nº de bens	Ano económico	Valor inicial bruto	Taxa	Tipo de Taxa	Amortizações de exercícios anteriores	Amortizações extraordinárias	Amortizações do exercício	Amortizações acumuladas	Anos de vida esperada	Valor patrimonial líquido
411314													
	2004	000 00 00	1	2004	0,00	0,00	Geral	0,00	0,00	0,00	0,00	0	0,00
Totais da conta 411314:			1		0,00			0,00	0,00	0,00	0,00		0,00
Totais finais:			1		0,00			0,00	0,00	0,00	0,00		0,00

Nota: Os valores do mapa relativos às Amortizações do Exercício, correspondem ao saldo das amortizações do ano na conta equivalente.

Assim, caso tenham sido efetuadas transferências de conta de bens no ano, não poderá comparar estes valores com mapas de movimentos do exercício na 66/68 ou mesmo 48.

A CHEFE DE DIVISÃO DE ASSUNTOS PATRIMONIAIS E EXPROPRIAÇÕES

Isabel Grego

ISABEL GREGO

A DIRETORA DO DEPARTAMENTO DE GESTÃO FINANCEIRA E PATRIMONIAL

Teresa Varandas

TERESA VARANDAS

Dir. Mun. das Áreas de Suporte (D) (no uso das competências subdelegadas conforme despacho nº 9/2012 de 30 Janeiro e nº 25/012 de Fevereiro)

Filipe Nascimento

(Filipe Nascimento)

O Vereador

(no uso das competências delegadas conforme despacho nº 92/2012 de 6 de Junho)

Nuno Piteira Lopes

(Nuno Piteira Lopes)



Mapa síntese por conta

Ano: 2012

Ano: 2012

Classificação patrimonial	Ano início utilização	GH	Nº de bens	Ano económico	Valor inicial bruto	Taxa	Tipo de Taxa	Amortizações de exercícios anteriores	Amortizações extraordinárias	Amortizações do exercício	Amortizações acumuladas	Anos de vida esperada	Valor patrimonial líquido
411316	2006	000 00 00	1	2006	0,00	0,00	Geral	0,00	0,00	0,00	0,00	0	0,00
Totais da conta 411316:			1		0,00			0,00	0,00	0,00	0,00		0,00
Totais finais:			1		0,00			0,00	0,00	0,00	0,00		0,00

Nota: Os valores do mapa relativos às Amortizações do Exercício, correspondem ao saldo das amortizações do ano na conta equivalente.

Assim, caso tenham sido efetuadas transferências de conta de bens no ano, não poderá comparar estes valores com mapas de movimentos do exercício na 66/68 ou mesmo 48.

A CHEFE DE DIVISÃO DE ASSUNTOS PATRIMONIAIS E EXPROPRIAÇÕES

Isabel Grego
ISABEL GREGO

A DIRETORA DO DEPARTAMENTO DE GESTÃO FINANCEIRA E PATRIMONIAL

Teresa Varandas
TERESA VARANDAS

O Dir. Mun. das Áreas de Suporte (DMAS)
(no uso das competências subdelegadas
conforme despachos nº 9/2012 de 30 Janeiro
e nº 05/2012 de 7 Fevereiro)

Filipe Nascimento
(Filipe Nascimento)

O Vereador
(no uso das competências delegadas
conforme despacho nº 02/2012 de 6 de Junho)

Nuno Pereira Lopes
(Nuno Pereira Lopes)




Mapa síntese por conta

Ano: 2012

Ano: 2012

Classificação patrimonial	Ano início utilização	GH	Nº de bens	Ano económico	Valor inicial bruto	Taxa	Tipo de Taxa	Amortizações de exercícios anteriores	Amortizações extraordinárias	Amortizações do exercício	Amortizações acumuladas	Anos de vida esperada	Valor patrimonial líquido
4141													
	1972	301 06 01	1	2012	70.741,86	0,00	Geral	0,00	0,00	0,00	0,00	0	70.741,86
	1976	301 06 01	1	2012	119.276,20	0,00	Geral	0,00	0,00	0,00	0,00	0	119.276,20
	1978	301 06 01	1	2011	0,00	0,00	Geral	0,00	0,00	0,00	0,00	0	0,00
	1978	301 06 01	1	2012	46.053,92	0,00	Geral	0,00	0,00	0,00	0,00	0	46.053,92
	1981	301 06 01	2	2010	1.810.115,80	0,00	Geral	0,00	0,00	0,00	0,00	0	1.810.115,80
	1981	301 06 01	1	2012	258.842,43	0,00	Geral	0,00	0,00	0,00	0,00	0	258.842,43
	1985	301 06 01	2	2010	224.542,53	0,00	Geral	0,00	0,00	0,00	0,00	0	224.542,53
	1987	301 06 01	1	2010	4.061,93	0,00	Geral	0,00	0,00	0,00	0,00	0	4.061,93
	1987	301 06 01	1	2011	519,21	0,00	Geral	0,00	0,00	0,00	0,00	0	519,21
	1988	301 06 01	1	2010	0,00	0,00	Geral	0,00	0,00	0,00	0,00	0	0,00
	1988	301 06 02	3	2009	27.262,50	0,00	Geral	0,00	0,00	0,00	0,00	0	27.262,50
	1989	301 06 01	1	2009	92.384,65	0,00	Geral	0,00	0,00	0,00	0,00	0	92.384,65
	1989	301 06 01	1	2010	2.253,27	0,00	Geral	0,00	0,00	0,00	0,00	0	2.253,27
	1991	301 06 01	1	2012	16.174,98	0,00	Geral	0,00	0,00	0,00	0,00	0	16.174,98
	1994	301 06 01	2	2008	19.706,64	0,00	Geral	0,00	0,00	0,00	0,00	0	19.706,64
	1999	301 06 01	1	2010	27.495,97	0,00	Geral	0,00	0,00	0,00	0,00	0	27.495,97
	1999	301 06 01	4	2012	55.957,64	0,00	Geral	0,00	0,00	0,00	0,00	0	55.957,64
	2000	301 06 01	5	2012	419.832,94	0,00	Específica	0,00	0,00	0,00	0,00	0	419.832,94
	2000	301 06 01	2	2011	0,00	0,00	Geral	0,00	0,00	0,00	0,00	0	0,00
	2000	301 06 01	3	2012	0,00	0,00	Geral	0,00	0,00	0,00	0,00	0	0,00
	2002	301 07 04	1	2012	134.107,13	0,00	Geral	0,00	0,00	0,00	0,00	0	134.107,13



Município de Cascais

Mapa síntese por conta

Ano: 2012

Classificação patrimonial	Ano início utilização	GH	Nº de bens	Ano económico	Valor inicial bruto	Taxa	Tipo de Taxa	Amortizações de exercícios anteriores	Amortizações extraordinárias	Amortizações do exercício	Amortizações acumuladas	Anos de vida esperada	Valor patrimonial líquido
4141													
	2003	301 07 04	1	2011	2.600,21	0,00	Geral	0,00	0,00	0,00	0,00	0	2.600,21
	2005	301 06 01	1	2005	60.000,00	0,00	Geral	0,00	0,00	0,00	0,00	0	60.000,00
	2005	301 06 01	3	2009	30.555,73	0,00	Geral	0,00	0,00	0,00	0,00	0	30.555,73
	2005	301 06 01	8	2011	81.505,22	0,00	Geral	0,00	0,00	0,00	0,00	0	81.505,22
	2005	302 01 99	1	2012	164.940,00	0,00	Específica	0,00	0,00	0,00	0,00	0	164.940,00
	2006	301 06 01	1	2010	5.261.760,00	0,00	Geral	0,00	0,00	0,00	0,00	0	5.261.760,00
	2007	301 06 01	3	2005	93.355,21	0,00	Específica	0,00	0,00	0,00	0,00	0	93.355,21
	2007	301 07 04	1	2005	26.503,55	0,00	Específica	0,00	0,00	0,00	0,00	0	26.503,55
	2007	301 07 04	1	2007	2.472.936,00	0,00	Geral	0,00	0,00	0,00	0,00	0	2.472.936,00
	2008	301 06 01	4	2002	293.399,08	0,00	Específica	0,00	0,00	0,00	0,00	0	293.399,08
	2008	301 06 01	3	2008	341.243,06	0,00	Específica	0,00	0,00	0,00	0,00	0	341.243,06
	2008	301 06 01	4	2008	27.213,93	0,00	Geral	0,00	0,00	0,00	0,00	0	27.213,93
	2008	301 06 01	3	2009	48.167,50	0,00	Geral	0,00	0,00	0,00	0,00	0	48.167,50
	2008	301 06 01	1	2012	1.955.490,00	0,00	Geral	0,00	0,00	0,00	0,00	0	1.955.490,00
	2008	301 07 04	1	2004	85,65	0,00	Específica	0,00	0,00	0,00	0,00	0	85,65
	2008	301 07 04	1	2008	769,41	0,00	Específica	0,00	0,00	0,00	0,00	0	769,41
	2009	301 06 01	23	2009	931.110,50	0,00	Geral	0,00	0,00	0,00	0,00	0	931.110,50
	2009	301 06 02	1	2002	122.752,91	0,00	Específica	0,00	0,00	0,00	0,00	0	122.752,91
	2009	301 06 99	1	2011	880,00	0,00	Geral	0,00	0,00	0,00	0,00	0	880,00
	2009	301 07 04	1	2009	0,00	0,00	Específica	0,00	0,00	0,00	0,00	0	0,00
	2010	301 06 01	1	2004	6.234,97	0,00	Específica	0,00	0,00	0,00	0,00	0	6.234,97



Mapa síntese por conta

Ano: 2012

Classificação patrimonial	Ano início utilização	GH	Nº de bens	Ano económico	Valor inicial bruto	Taxa	Tipo de Taxa	Amortizações de exercícios anteriores	Amortizações extraordinárias	Amortizações do exercício	Amortizações acumuladas	Anos de vida esperada	Valor patrimonial líquido
4141	2011	301 06 01	1	2011	549.310,00	0,00	Específica	0,00	0,00	0,00	0,00	0	549.310,00
Totais da conta 4141:			101		15.800.142,53			0,00	0,00	0,00	0,00		15.800.142,53
Totais finais:			101		15.800.142,53			0,00	0,00	0,00	0,00		15.800.142,53

Nota: Os valores do mapa relativos às Amortizações do Exercício, correspondem ao saldo das amortizações do ano na conta equivalente.

Assim, caso tenham sido efetuadas transferências de conta de bens no ano, não poderá comparar estes valores com mapas de movimentos do exercício na 86/88 ou mesmo 48.

A CHEFE DE DIVISÃO DE ASSUNTOS
PATRIMONIAIS E EXPROPRIAÇÕES

ISABEL GREGO

A DIRETORA DO DEPARTAMENTO
DE GESTÃO FINANCEIRA E PATRIMONIAL

TERESA VARANDAS

O Dir. Mun. das Áreas de Suporte (DMAS)
(no uso das competências subdelegadas
conforme despachos nº 8/2012 de 30 Janeiro
e nº 252842 de 7 Fevereiro)

(Filipe Nascimento)

O Vereador
(no uso das competências delegadas
conforme despacho nº 92/2012 de 6 de Junho)

(Nuno Piteira Lopes)

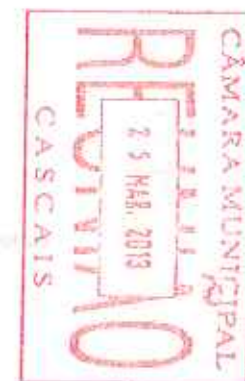


Mapa síntese por conta

Ano: 2012

Ano: 2012

Classificação patrimonial	Ano início utilização	GH	Nº de bens	Ano económico	Valor inicial bruto	Taxa	Tipo de Taxa	Amortizações de exercícios anteriores	Amortizações extraordinárias	Amortizações do exercício	Amortizações acumuladas	Anos de vida esperada	Valor patrimonial líquido
41421													
	1987	301 02 99D	1	2011	1.557,63	1,25	Geral	486,75	0,00	19,47	508,22	54	1.051,41
	1989	301 02 03D	1	2009	277.153,96	1,25	Geral	79.681,66	0,00	3.464,42	83.146,08	56	194.007,88
	1998	301 01 03D	1	2002	25.925,02	1,25	Geral	4.536,84	0,00	324,06	4.860,90	65	21.064,12
	1999	301 01 02D	1	2012	35.214,00	1,25	Geral	0,00	5.722,34	440,18	6.162,52	66	29.051,46
	1999	301 02 03D	1	2012	36.301,76	1,25	Geral	0,00	5.899,01	453,77	6.352,78	66	29.948,98
	1999	301 02 99D	3	2012	131.571,16	1,25	Geral	0,00	21.380,19	1.644,63	23.024,82	68	108.546,34
	2003	301 02 99D	1	2011	535.426,92	1,25	Geral	60.235,56	0,00	6.692,84	66.928,40	70	468.498,52
	2004	301 02 03D	1	2004	6.758,80	1,25	Específica	1.943,50	0,00	84,50	2.028,00	56	4.731,80
	2004	301 02 03D	1	2004	18.704,92	1,25	Específica	4.910,01	0,00	233,81	5.143,82	58	13.561,10
	2004	301 02 06D	1	2004	12.185,79	1,25	Específica	3.808,00	0,00	152,32	3.960,32	54	8.225,47
	2005	301 01 99D	6	2011	186.903,20	1,25	Geral	16.354,10	0,00	2.336,30	18.690,40	72	168.212,80
	2005	301 02 99D	3	2009	91.667,14	1,25	Geral	7.672,84	0,00	1.145,84	8.818,68	72	82.848,46
	2005	301 02 99D	2	2011	57.612,40	1,25	Geral	5.041,12	0,00	720,16	5.761,28	72	51.851,12
	2005	301 02 99D	1	2005	0,00	1,25	Geral	0,00	0,00	0,00	0,00	73	0,00
	2005	301 03 01D	3	2009	81.787,50	1,25	Geral	7.156,38	0,00	1.022,34	8.178,72	72	73.608,78
	2007	301 02 99D	4	2012	81.641,78	1,25	Geral	0,00	5.102,60	1.020,52	6.123,12	74	75.518,66
	2008	301 02 01D	3	2009	144.502,50	1,25	Geral	7.225,12	0,00	1.806,28	9.031,40	75	135.471,10
	2009	301 02 04D	1	2004	256,93	1,25	Específica	131,61	0,00	3,21	134,82	38	122,11



Mapa síntese por conta

Ano: 2012

Classificação patrimonial	Ano início utilização	GII	Nº de bens	Ano económico	Valor inicial bruto	Taxa	Tipo de Taxa	Amortizações de exercícios anteriores	Amortizações extraordinárias	Amortizações do exercício	Amortizações acumuladas	Anos de vida esperada	Valor patrimonial líquido
41421	2009	301 02 99D	22	2009	2.639.443,14	1,28	Específica	92.907,08	30,64	33.017,90	125.955,60	76	2.513.487,54
Totais da conta 41421:			57		4.384.615,55			292.090,55	38.134,78	54.582,55	384.807,88		3.979.807,67
Totais finais:			57		4.384.615,55			292.090,55	38.134,78	54.582,55	384.807,88		3.979.807,67

Nota: Os valores do mapa relativos às Amortizações do Exercício, correspondem ao saldo das amortizações do ano na conta equivalente.

Assim, caso tenham sido efetuadas transferências de conta de bens no ano, não poderá comparar estes valores com mapas de movimentos do exercício na 66/68 ou mesmo 48.

A CHEFE DE DIVISÃO DE ASSUNTOS
PATRIMONIAIS E EXPROPRIAÇÕES

Isabel Grego
ISABEL GREGO

A DIRETORA DO DEPARTAMENTO
DE GESTÃO FINANCEIRA E PATRIMONIAL

Teresa Varandas
TERESA VARANDAS

O Vereador
(no uso das competências delegadas
conforme despacho nº 92/2012 de 6 de Junho)

Nuno Pitelra Lopes
(Nuno Pitelra Lopes)

O Dir. Mun. das Áreas de Suporte (DMAS)
(no uso das competências subdelegadas
conforme despachos nº 8/2012 de 30 Janeiro
e nº 23/2012 de 1 Fevereiro)

Filipe Nascimento
(Filipe Nascimento)



Mapa síntese por conta

Ano: 2012

Ano: 2012

Classificação patrimonial	Ano início utilização	GH	Nº de bens	Ano económico	Valor inicial bruto	Taxa	Tipo de Taxa	Amortizações de exercícios anteriores	Amortizações extraordinárias	Amortizações do exercício	Amortizações acumuladas	Anos de vida esperada	Valor patrimonial líquido
41422													
	2003	301 04 99F	1	2011	0,00	5,00	Geral	0,00	0,00	0,00	0,00	20	0,00
	2003	301 05 99E	1	2011	0,00	0,00	Geral	0,00	0,00	0,00	0,00	0	0,00
Totais da conta 41422:			2		0,00			0,00	0,00	0,00	0,00		0,00
Totais finais:			2		0,00			0,00	0,00	0,00	0,00		0,00

Nota: Os valores do mapa relativos às Amortizações do Exercício, correspondem ao saldo das amortizações do ano na conta equivalente.

Assim, caso tenham sido efetuadas transferências de conta de bens no ano, não poderá comparar estes valores com mapas de movimentos do exercício na 66/68 ou mesmo 48.

A CHEFE DE DIVISÃO DE ASSUNTOS PATRIMONIAIS E EXPROPRIAÇÕES


ISABEL GREGO

A DIRETORA DO DEPARTAMENTO DE GESTÃO FINANCEIRA E PATRIMONIAL


TERESA VARANDAS

O Vereador
(no uso das competências delegadas conforme despacho nº 92/2012 de 6 de Junho)


(Nuno Piteira Lopes)

O Dir. Mun. das Áreas de Suporte (DMAS)
(no uso das competências subdelegadas conforme despachos nº 9/2012 de 30 Janeiro e nº 25/2012 de 7 fevereiro)


(Filipe Nascimento)



Mapa síntese por conta

Ano: 2012

Ano: 2012

Classificação patrimonial	Ano início utilização	GH	Nº de bens	Ano económico	Valor inicial bruto	Taxa	Tipo de Taxa	Amortizações de exercícios anteriores	Amortizações extraordinárias	Amortizações do exercício	Amortizações acumuladas	Anos de vida esperada	Valor patrimonial líquido
421													
	1867	301 06 01	1	2011	537.075,00	0,00	Específica	0,00	0,00	0,00	0,00	0	537.075,00
	1929	301 07 04	1	2010	0,00	0,00	Geral	0,00	0,00	0,00	0,00	0	0,00
	1945	301 06 01	1	2011	1.202.130,00	0,00	Geral	0,00	0,00	0,00	0,00	0	1.202.130,00
	1949	301 07 04	1	2011	0,00	0,00	Geral	0,00	0,00	0,00	0,00	0	0,00
	1953	301 06 01	1	2012	216.572,50	0,00	Geral	0,00	0,00	0,00	0,00	0	216.572,50
	1953	302 01 99	1	2009	0,00	0,00	Geral	0,00	0,00	0,00	0,00	0	0,00
	1955	302 01 99	1	2008	0,00	0,00	Geral	0,00	0,00	0,00	0,00	0	0,00
	1956	301 06 01	1	2012	0,00	0,00	Geral	0,00	0,00	0,00	0,00	0	0,00
	1957	302 01 99	1	2008	0,00	0,00	Geral	0,00	0,00	0,00	0,00	0	0,00
	1958	301 01 01A	1	2012	0,00	0,67	Geral	0,00	0,00	0,00	0,00	149	0,00
	1958	301 06 01	1	2012	7.207.110,00	0,00	Específica	0,00	0,00	0,00	0,00	0	7.207.110,00
	1958	301 06 01	1	2002	225.000,00	0,00	Geral	0,00	0,00	0,00	0,00	0	225.000,00
	1958	301 06 01	11	2008	23.922,02	0,00	Geral	0,00	0,00	0,00	0,00	0	23.922,02
	1958	301 06 01	1	2011	671.118,48	0,00	Geral	0,00	0,00	0,00	0,00	0	671.118,48
	1958	301 07 04	1	2011	381.843,00	0,00	Específica	0,00	0,00	0,00	0,00	0	381.843,00
	1958	301 07 04	1	2009	7,68	0,00	Geral	0,00	0,00	0,00	0,00	0	7,68
	1958	302 01 99	2	2009	72,72	0,00	Geral	0,00	0,00	0,00	0,00	0	72,72
	1958	302 01 99	1	2012	0,00	0,00	Geral	0,00	0,00	0,00	0,00	0	0,00
	1959	301 06 01	1	2002	124.537,50	0,00	Geral	0,00	0,00	0,00	0,00	0	124.537,50
	1959	301 07 04	1	2009	26,44	0,00	Geral	0,00	0,00	0,00	0,00	0	26,44
	1959	302 01 99	4	2009	110,48	0,00	Geral	0,00	0,00	0,00	0,00	0	110,48



Município de Cascals

Mapa síntese por conta

Ano: 2012

Classificação patrimonial	Ano início utilização	GH	Nº de bens	Ano económico	Valor inicial bruto	Taxa	Tipo de Taxa	Amortizações de exercícios anteriores	Amortizações extraordinárias	Amortizações do exercício	Amortizações acumuladas	Anos de vida esperada	Valor patrimonial líquido
421	1961	302 01 99	1	2008	1.166,02	0,00	Geral	0,00	0,00	0,00	0,00	0	1.166,02
	1961	302 01 99	3	2009	103,75	0,00	Geral	0,00	0,00	0,00	0,00	0	103,75
	1962	302 01 99	1	2008	34,54	0,00	Geral	0,00	0,00	0,00	0,00	0	34,54
	1964	301 06 01	1	2008	296,29	0,00	Geral	0,00	0,00	0,00	0,00	0	296,29
	1964	301 06 01	1	2009	41.932,83	0,00	Geral	0,00	0,00	0,00	0,00	0	41.932,83
	1964	301 07 04	2	2008	519,45	0,00	Geral	0,00	0,00	0,00	0,00	0	519,45
	1964	301 07 04	1	2011	0,00	0,00	Geral	0,00	0,00	0,00	0,00	0	0,00
	1964	302 01 99	1	2009	49,88	0,00	Geral	0,00	0,00	0,00	0,00	0	49,88
	1965	301 06 01	1	2012	150.000,00	0,00	Geral	0,00	0,00	0,00	0,00	0	150.000,00
	1965	301 07 02	1	2009	465,78	0,00	Geral	0,00	0,00	0,00	0,00	0	465,78
	1965	301 07 04	1	2009	102,05	0,00	Geral	0,00	0,00	0,00	0,00	0	102,05
	1965	302 01 99	2	2008	478,84	0,00	Geral	0,00	0,00	0,00	0,00	0	478,84
	1965	302 01 99	1	2009	135,50	0,00	Geral	0,00	0,00	0,00	0,00	0	135,50
	1966	302 01 99	1	2009	112,98	0,00	Geral	0,00	0,00	0,00	0,00	0	112,98
	1967	301 06 01	2	2009	74.392,30	0,00	Geral	0,00	0,00	0,00	0,00	0	74.392,30
	1968	301 07 04	1	2009	474.469,34	0,00	Geral	0,00	0,00	0,00	0,00	0	474.469,34
	1968	302 01 99	2	2009	164,04	0,00	Geral	0,00	0,00	0,00	0,00	0	164,04
	1969	301 06 01	1	2002	12.150,00	0,00	Geral	0,00	0,00	0,00	0,00	0	12.150,00
	1969	301 06 99	1	2002	9.000,00	0,00	Geral	0,00	0,00	0,00	0,00	0	9.000,00
	1970	301 06 01	1	2009	29.173,44	0,00	Geral	0,00	0,00	0,00	0,00	0	29.173,44
	1970	301 07 04	2	2009	1.296,13	0,00	Geral	0,00	0,00	0,00	0,00	0	1.296,13



Município de Cascals

Mapa síntese por conta

Ano: 2012

Classificação patrimonial	Ano início utilização	GH	Nº de bens	Ano económico	Valor inicial bruto	Taxa	Tipo de Taxa	Amortizações de exercícios anteriores	Amortizações extraordinárias	Amortizações do exercício	Amortizações acumuladas	Anos de vida esperada	Valor patrimonial líquido
421													
	1970	302 01 99	1	2002	136.050,00	0,00	Geral	0,00	0,00	0,00	0,00	0	136.050,00
	1970	302 01 99	2	2009	60,30	0,00	Geral	0,00	0,00	0,00	0,00	0	60,30
	1971	301 06 01	1	2012	17.116,14	0,00	Geral	0,00	0,00	0,00	0,00	0	17.116,14
	1971	301 07 04	3	2009	0,00	0,00	Geral	0,00	0,00	0,00	0,00	0	0,00
	1971	302 01 99	2	2008	0,00	0,00	Geral	0,00	0,00	0,00	0,00	0	0,00
	1971	302 01 99	6	2009	0,00	0,00	Geral	0,00	0,00	0,00	0,00	0	0,00
	1971	302 01 99	1	2010	0,00	0,00	Geral	0,00	0,00	0,00	0,00	0	0,00
	1972	301 06 01	1	2012	483.215,00	0,00	Geral	0,00	0,00	0,00	0,00	0	483.215,00
	1972	302 01 99	1	2009	0,00	0,00	Geral	0,00	0,00	0,00	0,00	0	0,00
	1973	301 07 04	1	2012	0,00	0,00	Geral	0,00	0,00	0,00	0,00	0	0,00
	1973	302 01 99	7	2009	0,00	0,00	Geral	0,00	0,00	0,00	0,00	0	0,00
	1973	302 01 99	16	2010	0,00	0,00	Geral	0,00	0,00	0,00	0,00	0	0,00
	1974	301 06 01	1	2009	0,00	0,00	Geral	0,00	0,00	0,00	0,00	0	0,00
	1974	301 07 04	5	2009	0,00	0,00	Geral	0,00	0,00	0,00	0,00	0	0,00
	1974	302 01 99	1	2008	0,00	0,00	Geral	0,00	0,00	0,00	0,00	0	0,00
	1974	302 01 99	15	2009	0,00	0,00	Geral	0,00	0,00	0,00	0,00	0	0,00
	1975	302 01 99	4	2008	0,00	0,00	Geral	0,00	0,00	0,00	0,00	0	0,00
	1975	302 01 99	5	2009	78,66	0,00	Geral	0,00	0,00	0,00	0,00	0	78,66
	1976	301 07 04	1	2011	272.470,00	0,00	Específica	0,00	0,00	0,00	0,00	0	272.470,00
	1976	302 01 99	1	2012	1.016.271,41	0,00	Específica	0,00	0,00	0,00	0,00	0	1.016.271,41
	1976	302 01 99	2	2008	0,00	0,00	Geral	0,00	0,00	0,00	0,00	0	0,00





Mapa síntese por conta

Ano: 2012

Classificação patrimonial	Ano início utilização	GH	Nº de bens	Ano económico	Valor inicial bruto	Taxa	Tipo de Taxa	Amortizações de exercícios anteriores	Amortizações extraordinárias	Amortizações do exercício	Amortizações acumuladas	Anos de vida esperada	Valor patrimonial líquido
421													
	1976	302 01 99	2	2009	0,00	0,00	Geral	0,00	0,00	0,00	0,00	0	0,00
	1977	301 06 01	1	2011	3.700.839,00	0,00	Geral	0,00	0,00	0,00	0,00	0	3.700.839,00
	1977	301 07 04	3	2009	0,00	0,00	Geral	0,00	0,00	0,00	0,00	0	0,00
	1977	302 01 99	12	2009	0,00	0,00	Geral	0,00	0,00	0,00	0,00	0	0,00
	1978	301 06 01	2	2011	564.932,93	0,00	Específica	0,00	0,00	0,00	0,00	0	564.932,93
	1978	301 06 01	20	2011	167.635,12	0,00	Geral	0,00	0,00	0,00	0,00	0	167.635,12
	1978	301 07 04	1	2009	0,00	0,00	Geral	0,00	0,00	0,00	0,00	0	0,00
	1978	302 01 01	1	2011	5,41	0,00	Geral	0,00	0,00	0,00	0,00	0	5,41
	1978	302 01 99	1	2008	0,00	0,00	Geral	0,00	0,00	0,00	0,00	0	0,00
	1978	302 01 99	1	2009	0,00	0,00	Geral	0,00	0,00	0,00	0,00	0	0,00
	1979	301 06 01	1	2011	2.328,25	0,00	Específica	0,00	0,00	0,00	0,00	0	2.328,25
	1979	302 01 99	5	2009	0,00	0,00	Geral	0,00	0,00	0,00	0,00	0	0,00
	1980	301 06 01	2	2009	170.975,49	0,00	Geral	0,00	0,00	0,00	0,00	0	170.975,49
	1980	301 07 04	4	2009	0,00	0,00	Geral	0,00	0,00	0,00	0,00	0	0,00
	1980	302 01 99	11	2009	0,00	0,00	Geral	0,00	0,00	0,00	0,00	0	0,00
	1981	301 06 01	1	2010	0,00	0,00	Geral	0,00	0,00	0,00	0,00	0	0,00
	1981	301 07 04	4	2009	0,00	0,00	Geral	0,00	0,00	0,00	0,00	0	0,00
	1981	301 07 04	1	2012	326.600,00	0,00	Geral	0,00	0,00	0,00	0,00	0	326.600,00
	1981	302 01 99	3	2008	0,00	0,00	Geral	0,00	0,00	0,00	0,00	0	0,00
	1981	302 01 99	2	2009	0,00	0,00	Geral	0,00	0,00	0,00	0,00	0	0,00
	1982	301 06 01	1	2009	40,07	0,00	Geral	0,00	0,00	0,00	0,00	0	40,07

CÂMARA MUNICIPAL
 RECEBIMOS
 25 MAR. 2013
 CASCAIS

Mapa síntese por conta

Ano: 2012

Classificação patrimonial	Ano início utilização	GH	Nº de bens	Ano económico	Valor inicial bruto	Taxa	Tipo de Taxa	Amortizações de exercícios anteriores	Amortizações extraordinárias	Amortizações do exercício	Amortizações acumuladas	Anos de vida esperada	Valor patrimonial líquido
421													
	1982	301 06 01	1	2011	0,00	0,00	Geral	0,00	0,00	0,00	0,00	0	0,00
	1982	302 01 99	3	2008	0,00	0,00	Geral	0,00	0,00	0,00	0,00	0	0,00
	1982	302 01 99	14	2009	0,00	0,00	Geral	0,00	0,00	0,00	0,00	0	0,00
	1982	302 01 99	1	2010	126.055,79	0,00	Geral	0,00	0,00	0,00	0,00	0	126.055,79
	1983	301 08 01	3	2002	119.842,30	0,00	Geral	0,00	0,00	0,00	0,00	0	119.842,30
	1983	301 06 99	1	2002	534.750,00	0,00	Geral	0,00	0,00	0,00	0,00	0	534.750,00
	1983	301 07 04	3	2009	0,00	0,00	Geral	0,00	0,00	0,00	0,00	0	0,00
	1983	302 01 99	2	2008	0,00	0,00	Geral	0,00	0,00	0,00	0,00	0	0,00
	1983	302 01 99	19	2009	0,00	0,00	Geral	0,00	0,00	0,00	0,00	0	0,00
	1983	302 01 99	1	2010	0,00	0,00	Geral	0,00	0,00	0,00	0,00	0	0,00
	1983	302 01 99	1	2011	0,00	0,00	Geral	0,00	0,00	0,00	0,00	0	0,00
	1983	302 01 99	1	2012	0,00	0,00	Geral	0,00	0,00	0,00	0,00	0	0,00
	1984	301 06 01	1	2012	0,00	0,00	Geral	0,00	0,00	0,00	0,00	0	0,00
	1984	301 06 02	1	2010	200.804,61	0,00	Geral	0,00	0,00	0,00	0,00	0	200.804,61
	1984	301 07 04	5	2008	0,00	0,00	Geral	0,00	0,00	0,00	0,00	0	0,00
	1984	302 01 99	4	2008	0,00	0,00	Geral	0,00	0,00	0,00	0,00	0	0,00
	1984	302 01 99	10	2009	0,00	0,00	Geral	0,00	0,00	0,00	0,00	0	0,00
	1985	301 06 01	1	2009	267.740,00	0,00	Geral	0,00	0,00	0,00	0,00	0	267.740,00
	1985	301 06 01	1	2010	110.155,00	0,00	Geral	0,00	0,00	0,00	0,00	0	110.155,00
	1985	301 07 04	2	2008	0,00	0,00	Geral	0,00	0,00	0,00	0,00	0	0,00
	1985	301 07 04	2	2009	0,00	0,00	Geral	0,00	0,00	0,00	0,00	0	0,00



Mapa síntese por conta

Ano: 2012


Classificação patrimonial	Ano início utilização	GH	Nº de bens	Ano económico	Valor inicial bruto	Taxa	Tipo de Taxa	Amortizações de exercícios anteriores	Amortizações extraordinárias	Amortizações do exercício	Amortizações acumuladas	Anos de vida esperada	Valor patrimonial líquido
421													
	1985	301 07 04	3	2011	35.244,21	0,00	Geral	0,00	0,00	0,00	0,00	0	35.244,21
	1985	302 01 99	21	2008	0,00	0,00	Geral	0,00	0,00	0,00	0,00	0	0,00
	1985	302 01 99	5	2009	0,00	0,00	Geral	0,00	0,00	0,00	0,00	0	0,00
	1985	302 01 99	1	2010	0,00	0,00	Geral	0,00	0,00	0,00	0,00	0	0,00
	1986	301 06 99	2	2002	26.462,02	0,00	Geral	0,00	0,00	0,00	0,00	0	26.462,02
	1986	301 07 04	2	2008	0,00	0,00	Geral	0,00	0,00	0,00	0,00	0	0,00
	1986	302 01 99	13	2008	0,00	0,00	Geral	0,00	0,00	0,00	0,00	0	0,00
	1986	302 01 99	7	2009	0,00	0,00	Geral	0,00	0,00	0,00	0,00	0	0,00
	1987	301 06 01	1	2002	73.822,09	0,00	Geral	0,00	0,00	0,00	0,00	0	73.822,09
	1987	301 06 01	12	2008	111.614,23	0,00	Geral	0,00	0,00	0,00	0,00	0	111.614,23
	1987	301 06 01	1	2011	0,00	0,00	Geral	0,00	0,00	0,00	0,00	0	0,00
	1987	301 06 99	1	2002	30.135,20	0,00	Específica	0,00	0,00	0,00	0,00	0	30.135,20
	1987	301 06 99	5	2002	144.985,50	0,00	Geral	0,00	0,00	0,00	0,00	0	144.985,50
	1987	301 07 04	1	2008	0,00	0,00	Geral	0,00	0,00	0,00	0,00	0	0,00
	1987	301 07 04	1	2009	3.490,00	0,00	Geral	0,00	0,00	0,00	0,00	0	3.490,00
	1987	302 01 99	2	2002	0,00	0,00	Geral	0,00	0,00	0,00	0,00	0	0,00
	1987	302 01 99	11	2008	0,00	0,00	Geral	0,00	0,00	0,00	0,00	0	0,00
	1987	302 01 99	1	2010	0,00	0,00	Geral	0,00	0,00	0,00	0,00	0	0,00
	1988	301 06 01	57	2010	3.532.719,31	0,00	Geral	0,00	0,00	0,00	0,00	0	3.532.719,31
	1988	301 06 01	33	2011	310.669,73	0,00	Geral	0,00	0,00	0,00	0,00	0	310.669,73
	1988	301 06 02	3	2009	1.225.795,00	0,00	Geral	0,00	0,00	0,00	0,00	0	1.225.795,00



Mapa síntese por conta

Ano: 2012

Classificação patrimonial	Ano início utilização	GH	Nº de bens	Ano económico	Valor inicial bruto	Taxa	Tipo de Taxa	Amortizações de exercícios anteriores	Amortizações extraordinárias	Amortizações do exercício	Amortizações acumuladas	Anos de vida esperada	Valor patrimonial líquido
421													
	1988	301 06 99	4	2002	1.894.312,50	0,00	Geral	0,00	0,00	0,00	0,00	0	1.894.312,50
	1988	301 07 04	1	2008	0,00	0,00	Geral	0,00	0,00	0,00	0,00	0	0,00
	1988	301 07 04	1	2000	0,00	0,00	Geral	0,00	0,00	0,00	0,00	0	0,00
	1988	301 07 04	1	2010	0,00	0,00	Geral	0,00	0,00	0,00	0,00	0	0,00
	1988	301 07 99	1	2002	89.419,83	0,00	Específica	0,00	0,00	0,00	0,00	0	89.419,83
	1988	302 01 99	3	2008	0,00	0,00	Geral	0,00	0,00	0,00	0,00	0	0,00
	1989	301 06 01	8	2002	816.254,10	0,00	Geral	0,00	0,00	0,00	0,00	0	816.254,10
	1989	301 06 01	4	2010	275.415,03	0,00	Geral	0,00	0,00	0,00	0,00	0	275.415,03
	1989	301 06 01	1	2011	37.932,86	0,00	Geral	0,00	0,00	0,00	0,00	0	37.932,86
	1989	302 01 99	2	2010	0,00	0,00	Geral	0,00	0,00	0,00	0,00	0	0,00
	1990	301 07 04	2	2010	0,00	0,00	Geral	0,00	0,00	0,00	0,00	0	0,00
	1990	302 01 99	1	2002	1.875,00	0,00	Geral	0,00	0,00	0,00	0,00	0	1.875,00
	1991	301 06 01	1	2002	385.000,00	0,00	Geral	0,00	0,00	0,00	0,00	0	385.000,00
	1991	301 06 01	1	2012	327.687,11	0,00	Geral	0,00	0,00	0,00	0,00	0	327.687,11
	1991	301 06 99	1	2002	10.125,00	0,00	Geral	0,00	0,00	0,00	0,00	0	10.125,00
	1991	302 01 99	1	2009	4.988,11	0,00	Geral	0,00	0,00	0,00	0,00	0	4.988,11
	1991	302 01 99	1	2011	0,00	0,00	Geral	0,00	0,00	0,00	0,00	0	0,00
	1992	301 06 01	2	2012	2.121.010,61	0,00	Geral	0,00	0,00	0,00	0,00	0	2.121.010,61
	1992	302 01 99	2	2008	0,00	0,00	Geral	0,00	0,00	0,00	0,00	0	0,00
	1993	301 06 01	21	2007	230.623,08	0,00	Específica	0,00	0,00	0,00	0,00	0	230.623,08
	1993	301 06 01	28	2007	307.571,45	0,00	Geral	0,00	0,00	0,00	0,00	0	307.571,45



Mapa síntese por conta

Ano: 2012

Classificação patrimonial	Ano início utilização	GH	Nº de bens	Ano económico	Valor inicial bruto	Taxa	Tipo de Taxa	Amortizações de exercícios anteriores	Amortizações extraordinárias	Amortizações do exercício	Amortizações acumuladas	Anos de vida esperada	Valor patrimonial líquido
421													
	1993	301 06 01	44	2008	481.931,48	0,00	Geral	0,00	0,00	0,00	0,00	0	481.931,48
	1993	302 01 99	1	2009	0,00	0,00	Geral	0,00	0,00	0,00	0,00	0	0,00
	1994	301 06 01	13	2008	137.946,48	0,00	Geral	0,00	0,00	0,00	0,00	0	137.946,48
	1995	301 06 01	3	2010	1.033.518,03	0,00	Geral	0,00	0,00	0,00	0,00	0	1.033.518,03
	1995	302 01 99	1	2010	0,00	0,00	Geral	0,00	0,00	0,00	0,00	0	0,00
	1996	301 06 01	1	2011	5.430.805,00	0,00	Geral	0,00	0,00	0,00	0,00	0	5.430.805,00
	1996	301 07 04	1	2008	0,00	0,00	Geral	0,00	0,00	0,00	0,00	0	0,00
	1996	302 01 99	1	2010	0,00	0,00	Geral	0,00	0,00	0,00	0,00	0	0,00
	1997	301 06 01	4	2002	46.867,04	0,00	Geral	0,00	0,00	0,00	0,00	0	46.867,04
	1997	301 06 01	8	2010	27.432,85	0,00	Geral	0,00	0,00	0,00	0,00	0	27.432,85
	1997	301 06 99	1	2002	75.595,61	0,00	Geral	0,00	0,00	0,00	0,00	0	75.595,61
	1997	301 07 02	1	2012	554.786,09	0,00	Geral	0,00	0,00	0,00	0,00	0	554.786,09
	1997	301 07 04	1	2011	130.517,91	0,00	Geral	0,00	0,00	0,00	0,00	0	130.517,91
	1997	301 07 04	1	2012	0,00	0,00	Geral	0,00	0,00	0,00	0,00	0	0,00
	1998	301 06 01	11	2002	729.880,64	0,00	Geral	0,00	0,00	0,00	0,00	0	729.880,64
	1998	301 06 01	2	2009	2.267.776,86	0,00	Geral	0,00	0,00	0,00	0,00	0	2.267.776,86
	1998	301 06 01	1	2011	0,00	0,00	Geral	0,00	0,00	0,00	0,00	0	0,00
	1998	301 06 01	88	2012	912.557,04	0,00	Geral	0,00	0,00	0,00	0,00	0	912.557,04
	1998	301 06 02	1	2009	2.859.750,00	0,00	Geral	0,00	0,00	0,00	0,00	0	2.859.750,00
	1998	301 07 02	1	2009	36.568,92	0,00	Geral	0,00	0,00	0,00	0,00	0	36.568,92
	1998	301 07 04	5	2009	439.836,16	0,00	Geral	0,00	0,00	0,00	0,00	0	439.836,16



Mapa síntese por conta

Ano: 2012

Classificação patrimonial	Ano início utilização	GH	Nº de bens	Ano económico	Valor inicial bruto	Taxa	Tipo de Taxa	Amortizações de exercícios anteriores	Amortizações extraordinárias	Amortizações do exercício	Amortizações acumuladas	Anos de vida esperada	Valor patrimonial líquido
421													
	1998	301 07 04	1	2012	13.180,45	0,00	Geral	0,00	0,00	0,00	0,00	0	13.180,45
	1998	302 01 99	1	2011	0,00	0,00	Geral	0,00	0,00	0,00	0,00	0	0,00
	1999	301 06 01	24	2002	685.084,41	0,00	Geral	0,00	0,00	0,00	0,00	0	685.084,41
	1999	301 06 01	1	2010	1.691.680,00	0,00	Geral	0,00	0,00	0,00	0,00	0	1.691.680,00
	1999	301 06 01	103	2012	1.130.376,60	0,00	Geral	0,00	0,00	0,00	0,00	0	1.130.376,60
	1999	301 06 99	1	2002	1.748.184,24	0,00	Geral	0,00	0,00	0,00	0,00	0	1.748.184,24
	2000	301 06 01	1	2011	1.666.374,00	0,00	Específica	0,00	0,00	0,00	0,00	0	1.666.374,00
	2000	301 06 01	15	2002	74.080,09	0,00	Geral	0,00	0,00	0,00	0,00	0	74.080,09
	2000	301 06 01	3	2009	1.036.023,75	0,00	Geral	0,00	0,00	0,00	0,00	0	1.036.023,75
	2000	301 06 01	1	2011	0,00	0,00	Geral	0,00	0,00	0,00	0,00	0	0,00
	2000	301 06 01	57	2012	1.195.838,03	0,00	Geral	0,00	0,00	0,00	0,00	0	1.195.838,03
	2000	301 06 99	1	2002	23.441,01	0,00	Geral	0,00	0,00	0,00	0,00	0	23.441,01
	2000	301 07 02	1	2011	0,00	0,00	Geral	0,00	0,00	0,00	0,00	0	0,00
	2000	301 07 04	1	2002	20.587,50	0,00	Geral	0,00	0,00	0,00	0,00	0	20.587,50
	2000	301 07 04	1	2011	0,00	0,00	Geral	0,00	0,00	0,00	0,00	0	0,00
	2000	302 01 06	1	2002	32.421,66	0,00	Geral	0,00	0,00	0,00	0,00	0	32.421,66
	2000	302 01 99	1	2010	0,00	0,00	Geral	0,00	0,00	0,00	0,00	0	0,00
	2000	302 01 99	1	2011	0,00	0,00	Geral	0,00	0,00	0,00	0,00	0	0,00
	2001	301 06 01	2	2002	86.222,25	0,00	Específica	0,00	0,00	0,00	0,00	0	86.222,25
	2001	301 06 01	53	2002	1.299.997,24	0,00	Geral	0,00	0,00	0,00	0,00	0	1.299.997,24
	2001	301 06 01	2	2010	156.214,53	0,00	Geral	0,00	0,00	0,00	0,00	0	156.214,53



Mapa síntese por conta

Ano: 2012

Classificação patrimonial	Ano Início utilização	GH	Nº de bens	Ano económico	Valor inicial bruto	Taxa	Tipo de Taxa	Amortizações de exercícios anteriores	Amortizações extraordinárias	Amortizações do exercício	Amortizações acumuladas	Anos de vida esperada	Valor patrimonial líquido
421													
	2001	301 06 01	2	2011	7.202.641,63	0,00	Geral	0,00	0,00	0,00	0,00	0	7.202.641,63
	2001	301 06 01	41	2012	1.329.023,32	0,00	Geral	0,00	0,00	0,00	0,00	0	1.329.023,32
	2001	301 08 99	15	2002	0,00	0,00	Geral	0,00	0,00	0,00	0,00	0	0,00
	2001	301 07 02	4	2002	129.693,75	0,00	Geral	0,00	0,00	0,00	0,00	0	129.693,75
	2001	301 07 04	1	2002	606,24	0,00	Específica	0,00	0,00	0,00	0,00	0	606,24
	2001	301 07 04	15	2002	0,00	0,00	Geral	0,00	0,00	0,00	0,00	0	0,00
	2001	301 07 99	1	2002	0,00	0,00	Geral	0,00	0,00	0,00	0,00	0	0,00
	2001	302 01 99	18	2002	68.250,00	0,00	Geral	0,00	0,00	0,00	0,00	0	68.250,00
	2001	302 01 99	1	2011	0,00	0,00	Geral	0,00	0,00	0,00	0,00	0	0,00
	2002	301 06 01	8	2002	468.720,33	0,00	Geral	0,00	0,00	0,00	0,00	0	468.720,33
	2002	301 06 01	1	2009	133.480,00	0,00	Geral	0,00	0,00	0,00	0,00	0	133.480,00
	2002	301 06 01	7	2010	281.581,00	0,00	Geral	0,00	0,00	0,00	0,00	0	281.581,00
	2002	301 06 01	13	2012	196.163,69	0,00	Geral	0,00	0,00	0,00	0,00	0	196.163,69
	2002	301 06 99	1	2011	186.225,00	0,00	Específica	0,00	0,00	0,00	0,00	0	186.225,00
	2002	301 06 99	3	2002	126.807,00	0,00	Geral	0,00	0,00	0,00	0,00	0	126.807,00
	2002	301 07 04	2	2011	288.354,00	0,00	Específica	0,00	0,00	0,00	0,00	0	288.354,00
	2002	301 07 04	1	2002	3.892,87	0,00	Geral	0,00	0,00	0,00	0,00	0	3.892,87
	2002	301 07 04	1	2009	4.987,98	0,00	Geral	0,00	0,00	0,00	0,00	0	4.987,98
	2002	301 07 04	1	2011	187.259,00	0,00	Geral	0,00	0,00	0,00	0,00	0	187.259,00
	2002	301 07 04	1	2012	43,81	0,00	Geral	0,00	0,00	0,00	0,00	0	43,81
	2002	301 07 99	1	2012	461.388,06	0,00	Geral	0,00	0,00	0,00	0,00	0	461.388,06



Município de Cascais

Mapa síntese por conta

Ano: 2012

Classificação patrimonial	Ano início utilização	GH	Nº de bens	Ano económico	Valor inicial bruto	Taxa	Tipo de Taxa	Amortizações de exercícios anteriores	Amortizações extraordinárias	Amortizações do exercício	Amortizações acumuladas	Anos de vida esperada	Valor patrimonial líquido
421	2002	302 01 06	1	2002	81.750,00	0,00	Geral	0,00	0,00	0,00	0,00	0	81.750,00
	2002	302 01 99	1	2002	0,00	0,00	Geral	0,00	0,00	0,00	0,00	0	0,00
	2003	301 06 01	5	2011	54.135,94	0,00	Específica	0,00	0,00	0,00	0,00	0	54.135,94
	2003	301 06 01	3	2003	2.510.068,75	0,00	Geral	0,00	0,00	0,00	0,00	0	2.510.068,75
	2003	301 06 01	1	2009	40.000,00	0,00	Geral	0,00	0,00	0,00	0,00	0	40.000,00
	2003	301 06 01	118	2011	1.512.578,86	0,00	Geral	0,00	0,00	0,00	0,00	0	1.512.578,86
	2003	301 06 01	2	2012	34.387,50	0,00	Geral	0,00	0,00	0,00	0,00	0	34.387,50
	2003	301 06 99	7	2003	5.686.500,00	0,00	Geral	0,00	0,00	0,00	0,00	0	5.686.500,00
	2003	301 06 99	1	2009	57.430,00	0,00	Geral	0,00	0,00	0,00	0,00	0	57.430,00
	2003	301 07 04	2	2011	435.154,67	0,00	Geral	0,00	0,00	0,00	0,00	0	435.154,67
	2003	301 07 99	1	2012	1.125.000,00	0,00	Geral	0,00	0,00	0,00	0,00	0	1.125.000,00
	2004	301 01 03D	4	2004	0,00	0,00	Específica	0,00	0,00	0,00	0,00	0	0,00
	2004	301 01 99E	1	2004	0,00	0,00	Específica	0,00	0,00	0,00	0,00	0	0,00
	2004	301 02 99D	2	2004	2.825.625,00	0,00	Específica	0,00	0,00	0,00	0,00	0	2.825.625,00
	2004	301 06 01	9	2004	475.065,09	0,00	Específica	0,00	0,00	0,00	0,00	0	475.065,09
	2004	301 06 01	50	2004	6.005.217,36	0,00	Geral	0,00	0,00	0,00	0,00	0	6.005.217,36
	2004	301 06 01	2	2010	69.149,38	0,00	Geral	0,00	0,00	0,00	0,00	0	69.149,38
	2004	301 06 01	96	2011	1.176.848,21	0,00	Geral	0,00	0,00	0,00	0,00	0	1.176.848,21
	2004	301 06 01	58	2012	743.860,17	0,00	Geral	0,00	0,00	0,00	0,00	0	743.860,17
	2004	301 06 99	12	2004	1.227.025,00	0,00	Geral	0,00	0,00	0,00	0,00	0	1.227.025,00
	2004	301 07 04	6	2004	246.207,50	0,00	Geral	0,00	0,00	0,00	0,00	0	246.207,50





Município de Cascais

Mapa síntese por conta

Ano: 2012

Classificação patrimonial	Ano início utilização	GH	Nº de bens	Ano económico	Valor inicial bruto	Taxa	Tipo de Taxa	Amortizações de exercícios anteriores	Amortizações extraordinárias	Amortizações do exercício	Amortizações acumuladas	Anos de vida esperada	Valor patrimonial líquido
421													
	2004	302 01 99	16	2004	194.687,32	0,00	Geral	0,00	0,00	0,00	0,00	0	194.687,32
	2005	301 06 01	3	2011	37.611,15	0,00	Específica	0,00	0,00	0,00	0,00	0	37.611,15
	2005	301 06 01	2	2005	313.858,57	0,00	Geral	0,00	0,00	0,00	0,00	0	313.858,57
	2005	301 06 01	36	2009	515.105,62	0,00	Geral	0,00	0,00	0,00	0,00	0	515.105,62
	2005	301 06 01	1	2010	65.460,00	0,00	Geral	0,00	0,00	0,00	0,00	0	65.460,00
	2005	301 06 01	229	2011	2.684.594,43	0,00	Geral	0,00	0,00	0,00	0,00	0	2.684.594,43
	2005	301 06 01	19	2012	249.329,34	0,00	Geral	0,00	0,00	0,00	0,00	0	249.329,34
	2005	301 06 02	1	2009	54.070,00	0,00	Geral	0,00	0,00	0,00	0,00	0	54.070,00
	2005	301 07 02	2	2005	2.400,00	0,00	Geral	0,00	0,00	0,00	0,00	0	2.400,00
	2005	301 07 02	1	2009	1.760,00	0,00	Geral	0,00	0,00	0,00	0,00	0	1.760,00
	2005	301 07 02	1	2010	0,00	0,00	Geral	0,00	0,00	0,00	0,00	0	0,00
	2005	301 07 04	44	2005	798.058,75	0,00	Geral	0,00	0,00	0,00	0,00	0	798.058,75
	2005	301 07 04	6	2009	8.770,00	0,00	Geral	0,00	0,00	0,00	0,00	0	8.770,00
	2005	301 07 04	4	2010	0,00	0,00	Geral	0,00	0,00	0,00	0,00	0	0,00
	2005	301 07 04	1	2012	178.480,00	0,00	Geral	0,00	0,00	0,00	0,00	0	178.480,00
	2005	301 07 99	3	2005	371.506,96	0,00	Geral	0,00	0,00	0,00	0,00	0	371.506,96
	2005	302 01 06	2	2005	0,00	0,00	Geral	0,00	0,00	0,00	0,00	0	0,00
	2005	302 01 99	30	2005	262.004,65	0,00	Geral	0,00	0,00	0,00	0,00	0	262.004,65
	2005	302 01 99	1	2010	0,00	0,00	Geral	0,00	0,00	0,00	0,00	0	0,00
	2006	301 06 01	4	2009	798.620,00	0,00	Geral	0,00	0,00	0,00	0,00	0	798.620,00
	2006	301 06 01	5	2010	1.861.065,00	0,00	Geral	0,00	0,00	0,00	0,00	0	1.861.065,00



Mapa síntese por conta

Ano: 2012

Classificação patrimonial	Ano início utilização	GH	Nº de bens	Ano económico	Valor inicial bruto	Taxa	Tipo de Taxa	Amortizações de exercícios anteriores	Amortizações extraordinárias	Amortizações do exercício	Amortizações acumuladas	Anos de vida esperada	Valor patrimonial líquido
421	2008	301 07 02	1	2009	7.560,00	0,00	Geral	0,00	0,00	0,00	0,00	0	7.560,00
	2008	301 07 04	16	2009	236.880,00	0,00	Geral	0,00	0,00	0,00	0,00	0	236.880,00
	2008	301 07 04	5	2010	461.130,00	0,00	Geral	0,00	0,00	0,00	0,00	0	461.130,00
	2008	302 01 99	2	2009	1.000,00	0,00	Geral	0,00	0,00	0,00	0,00	0	1.000,00
	2008	302 01 99	4	2010	0,00	0,00	Geral	0,00	0,00	0,00	0,00	0	0,00
	2007	301 06 01	1	2002	10.106,51	0,00	Específica	0,00	0,00	0,00	0,00	0	10.106,51
	2007	301 06 01	6	2004	71.194,41	0,00	Específica	0,00	0,00	0,00	0,00	0	71.194,41
	2007	301 06 01	5	2005	336.360,14	0,00	Específica	0,00	0,00	0,00	0,00	0	336.360,14
	2007	301 06 01	3	2007	259.942,50	0,00	Geral	0,00	0,00	0,00	0,00	0	259.942,50
	2007	301 06 01	3	2008	452.770,00	0,00	Geral	0,00	0,00	0,00	0,00	0	452.770,00
	2007	301 06 01	1	2009	72.300,00	0,00	Geral	0,00	0,00	0,00	0,00	0	72.300,00
	2007	301 07 04	6	2005	122.264,73	0,00	Específica	0,00	0,00	0,00	0,00	0	122.264,73
	2007	301 07 04	18	2007	605.183,76	0,00	Geral	0,00	0,00	0,00	0,00	0	605.183,76
	2007	301 07 99	1	2004	920.466,93	0,00	Específica	0,00	0,00	0,00	0,00	0	920.466,93
	2007	301 07 99	2	2005	45.000,00	0,00	Específica	0,00	0,00	0,00	0,00	0	45.000,00
	2007	302 01 99	3	2007	0,00	0,00	Geral	0,00	0,00	0,00	0,00	0	0,00
	2007	302 01 99	1	2009	0,00	0,00	Geral	0,00	0,00	0,00	0,00	0	0,00
	2007	302 01 99	1	2011	6.470,00	0,00	Geral	0,00	0,00	0,00	0,00	0	6.470,00
	2008	301 06 01	27	2002	1.357.892,54	0,00	Específica	0,00	0,00	0,00	0,00	0	1.357.892,54
	2008	301 06 01	6	2004	86.123,63	0,00	Específica	0,00	0,00	0,00	0,00	0	86.123,63
	2008	301 06 01	2	2008	1.748.145,36	0,00	Específica	0,00	0,00	0,00	0,00	0	1.748.145,36



Mapa síntese por conta

Ano: 2012

Classificação patrimonial	Ano início utilização	GH	Nº de bens	Ano económico	Valor inicial bruto	Taxa	Tipo de Taxa	Amortizações de exercícios anteriores	Amortizações extraordinárias	Amortizações do exercício	Amortizações acumuladas	Anos de vida esperada	Valor patrimonial líquido
421	2008	301 06 01	1	2012	12.540,00	0,00	Específica	0,00	0,00	0,00	0,00	0	12.540,00
	2008	301 06 01	44	2008	2.193.104,18	0,00	Genral	0,00	0,00	0,00	0,00	0	2.193.104,18
	2008	301 08 01	4	2009	165.837,50	0,00	Genral	0,00	0,00	0,00	0,00	0	165.837,50
	2008	301 06 02	1	2002	56,52	0,00	Específica	0,00	0,00	0,00	0,00	0	56,52
	2008	301 06 99	1	2002	60.235,29	0,00	Específica	0,00	0,00	0,00	0,00	0	60.235,29
	2008	301 07 02	3	2002	1.156.560,56	0,00	Específica	0,00	0,00	0,00	0,00	0	1.156.560,56
	2008	301 07 02	1	2005	520,00	0,00	Específica	0,00	0,00	0,00	0,00	0	520,00
	2008	301 07 02	1	2008	3.850,00	0,00	Genral	0,00	0,00	0,00	0,00	0	3.850,00
	2008	301 07 04	53	2002	1.878.304,63	0,00	Específica	0,00	0,00	0,00	0,00	0	1.878.304,63
	2008	301 07 04	2	2004	42.528,27	0,00	Específica	0,00	0,00	0,00	0,00	0	42.528,27
	2008	301 07 04	12	2008	1.769.852,92	0,00	Genral	0,00	0,00	0,00	0,00	0	1.769.852,92
	2008	301 07 04	2	2009	535.530,00	0,00	Genral	0,00	0,00	0,00	0,00	0	535.530,00
	2008	301 07 99	2	2002	1.215,24	0,00	Específica	0,00	0,00	0,00	0,00	0	1.215,24
	2008	301 07 99	1	2004	4.408,07	0,00	Específica	0,00	0,00	0,00	0,00	0	4.408,07
	2008	302 01 99	1	2002	49.530,00	0,00	Específica	0,00	0,00	0,00	0,00	0	49.530,00
	2008	302 01 99	1	2008	4,78	0,00	Específica	0,00	0,00	0,00	0,00	0	4,78
	2008	302 01 99	1	2008	600,00	0,00	Genral	0,00	0,00	0,00	0,00	0	600,00
	2009	301 08 01	10	2002	2.209.266,70	0,00	Específica	0,00	0,00	0,00	0,00	0	2.209.266,70
	2009	301 06 01	1	2003	104.340,00	0,00	Específica	0,00	0,00	0,00	0,00	0	104.340,00
	2009	301 06 01	1	2004	96.176,22	0,00	Específica	0,00	0,00	0,00	0,00	0	96.176,22
	2009	301 06 01	204	2008	1.913.433,60	0,00	Genral	0,00	0,00	0,00	0,00	0	1.913.433,60

CÂMARA MUNICIPAL
 CASCAIS
 RELEVADO
 25 MAR. 2013

Mapa síntese por conta

Ano: 2012

Classificação patrimonial	Ano início utilização	GH	Nº de bens	Ano económico	Valor inicial bruto	Taxa	Tipo de Taxa	Amortizações de exercícios anteriores	Amortizações extraordinárias	Amortizações do exercício	Amortizações acumuladas	Anos de vida esperada	Valor patrimonial líquido
421													
	2009	301 06 01	4	2010	617.440,00	0,00	Geral	0,00	0,00	0,00	0,00	0	617.440,00
	2009	301 06 99	1	2011	3.620,00	0,00	Geral	0,00	0,00	0,00	0,00	0	3.620,00
	2009	301 07 02	2	2005	1.880,00	0,00	Específica	0,00	0,00	0,00	0,00	0	1.880,00
	2009	301 07 04	27	2002	5.410.000,07	0,00	Específica	0,00	0,00	0,00	0,00	0	5.410.000,07
	2009	301 07 04	1	2004	33.057,85	0,00	Específica	0,00	0,00	0,00	0,00	0	33.057,85
	2009	301 07 04	1	2009	35.530,00	0,00	Geral	0,00	0,00	0,00	0,00	0	35.530,00
	2009	301 07 99	1	2009	77.450,00	0,00	Geral	0,00	0,00	0,00	0,00	0	77.450,00
	2009	302 01 99	1	2009	1.077.450,00	0,00	Geral	0,00	0,00	0,00	0,00	0	1.077.450,00
	2010	301 06 01	1	2004	8.496,89	0,00	Específica	0,00	0,00	0,00	0,00	0	8.496,89
	2010	301 06 01	2	2004	4.970.652,67	0,00	Geral	0,00	0,00	0,00	0,00	0	4.970.652,67
	2010	301 06 01	67	2010	1.287.587,43	0,00	Geral	0,00	0,00	0,00	0,00	0	1.287.587,43
	2010	301 06 01	3	2011	115.725,40	0,00	Geral	0,00	0,00	0,00	0,00	0	115.725,40
	2010	301 06 99	1	2004	24.058,22	0,00	Específica	0,00	0,00	0,00	0,00	0	24.058,22
	2010	301 07 02	1	2012	68.770,00	0,00	Geral	0,00	0,00	0,00	0,00	0	68.770,00
	2010	301 07 04	2	2012	13.390,00	0,00	Geral	0,00	0,00	0,00	0,00	0	13.390,00
	2010	302 01 99	1	2010	0,00	0,00	Geral	0,00	0,00	0,00	0,00	0	0,00
	2011	301 06 01	8	2011	118.128,10	0,00	Geral	0,00	0,00	0,00	0,00	0	118.128,10
	2011	301 06 01	43	2012	2.143.128,65	0,00	Geral	0,00	0,00	0,00	0,00	0	2.143.128,65
	2011	301 07 04	1	2012	44.122,05	0,00	Geral	0,00	0,00	0,00	0,00	0	44.122,05
	2011	302 01 99	1	2012	160.980,00	0,00	Específica	0,00	0,00	0,00	0,00	0	160.980,00
	2011	302 01 99	1	2012	0,00	0,00	Geral	0,00	0,00	0,00	0,00	0	0,00





Município de Cascais

Mapa síntese por conta

Ano: 2012

Classificação patrimonial	Ano início utilização	GH	Nº de bens	Ano económico	Valor inicial bruto	Taxa	Tipo de Taxa	Amortizações de exercícios anteriores	Amortizações extraordinárias	Amortizações do exercício	Amortizações acumuladas	Anos de vida esperada	Valor patrimonial líquido
421													
	2012	301 08 01	2	2011	18.245,05	0,00	Específica	0,00	0,00	0,00	0,00	0	18.245,05
	2012	301 08 01	4	2012	400.000,00	0,00	Geral	0,00	0,00	0,00	0,00	0	400.000,00
	2012	301 07 04	1	2012	31.081,00	0,00	Geral	0,00	0,00	0,00	0,00	0	31.081,00
Totais da conta 421:			2598		137.060.223,77			0,00	0,00	0,00	0,00		137.060.223,77
Totais finais:			2508		137.060.223,77			0,00	0,00	0,00	0,00		137.060.223,77

Nota: Os valores do mapa relativos às Amortizações do Exercício, correspondem ao saldo das amortizações do ano na conta equivalente.

Assim, caso tenham sido efetuadas transferências de conta de bens no ano, não poderá comparar estes valores com mapas de movimentos do exercício na 66/68 ou mesmo 48.

A CHEFE DE DIVISÃO DE ASSUNTOS PATRIMONIAIS E EXPROPRIAÇÕES

Isabel Grego
ISABEL GREGO

A DIRETORA DO DEPARTAMENTO DE GESTÃO FINANCEIRA E PATRIMONIAL

Teresa Varandas
TERESA VARANDAS

O Vereador
(no uso das competências delegadas conforme despacho nº 42/2012 de 6 de Junho)

Nuno Piteira Lopes
(Nuno Piteira Lopes)

O Dir. Mun. das Áreas de Suporte (DMAS)
(no uso das competências delegadas conforme despachos nº 9/2012 de 30 Janeiro e nº 21/2012 de 7 Fevereiro)

Filipe Nascimento
(Filipe Nascimento)



Mapa síntese por conta

Ano: 2012

Ano: 2012

Classificação patrimonial	Ano início utilização	GH	Nº de bens	Ano económico	Valor inicial bruto	Taxa	Tipo de Taxa	Amortizações de exercícios anteriores	Amortizações extraordinárias	Amortizações do exercício	Amortizações acumuladas	Anos de vida esperada	Valor patrimonial líquido
4221	1950	301 02 01A	1	2011	326.216,00	0,67	Geral	135.510,30	0,00	2.185,65	137.695,95	66	166.520,05
	1953	301 02 02D	1	2012	657.204,09	1,39	Específica	0,00	89.096,91	10.981,99	100.078,90	69	757.125,19
	1956	301 02 04D	1	2012	0,00	1,25	Geral	0,00	0,00	0,00	0,00	80	0,00
	1958	301 02 01D	1	2002	378.000,00	1,25	Geral	94.500,00	0,00	4.725,00	99.225,00	59	278.775,00
	1959	301 01 99D	1	2002	415.125,00	1,25	Geral	103.781,20	0,00	5.169,06	108.970,26	59	306.154,74
	1959	301 02 04A	1	2011	847.000,00	0,67	Geral	300.769,70	0,00	5.674,90	306.444,60	95	540.555,40
	1960	301 02 04A	1	2011	174.790,00	0,67	Específica	60.896,68	0,00	1.171,09	62.067,77	46	112.722,23
	1960	301 02 04A	1	2011	691.405,00	0,67	Geral	240.885,32	0,00	4.832,41	245.517,73	96	445.887,27
	1969	301 01 03D	1	2002	36.450,00	1,25	Geral	9.112,60	0,00	455,63	9.568,23	59	26.881,77
	1969	301 02 04	1	2012	1.002.125,10	1,28	Específica	0,00	87.163,12	12.512,30	99.675,42	72	902.449,68
	1970	301 08 05D	1	2011	131.824,00	1,25	Geral	69.207,60	0,00	1.647,80	70.855,40	37	60.968,60
	1971	301 02 04	1	2012	1.075.092,72	1,27	Específica	0,00	107.749,51	13.484,00	121.232,51	71	953.860,21
	1979	301 02 04D	1	2011	212.520,00	1,25	Geral	87.664,50	0,00	2.656,50	90.321,00	46	122.199,00
	1980	301 02 04D	1	2011	1.293.600,00	1,25	Geral	517.440,00	0,00	16.170,00	533.610,00	47	759.990,00
	1983	301 02 04D	1	2011	920.150,00	1,25	Geral	333.554,52	0,00	11.501,88	345.056,40	50	575.093,60
	1985	301 02 04D	1	2011	425.040,00	1,25	Geral	143.451,00	0,00	5.313,00	148.764,00	52	276.276,00
	1987	301 02 04D	1	2010	330.465,00	1,25	Geral	103.270,25	0,00	4.130,81	107.401,06	54	223.063,94
	1987	301 02 99D	1	2002	42.312,50	1,25	Geral	10.578,20	0,00	528,91	11.107,11	59	31.205,39
	1989	301 01 02D	2	2002	64.333,80	1,25	Específica	43.425,72	0,00	604,18	44.229,90	26	20.103,90
	1989	301 01 99D	4	2002	212.775,00	1,25	Geral	53.194,00	0,00	2.659,70	55.853,70	59	156.921,30
	1989	301 02 04D	1	2002	205.000,00	1,25	Geral	10.250,00	0,00	2.562,50	12.812,50	59	192.187,50



Mapa síntese por conta

Ano: 2012

Classificação patrimonial	Ano início utilização	GH	Nº de bens	Ano económico	Valor inicial bruto	Taxa	Tipo de Taxa	Amortizações de exercícios anteriores	Amortizações extraordinárias	Amortizações do exercício	Amortizações acumuladas	Anos de vida esperada	Valor patrimonial líquido
4221													
	1989	301 02 99D	2	2002	585.614,00	1,25	Geral	146.403,60	0,00	7.320,18	153.723,78	59	431.890,22
	1991	301 02 99D	1	2002	262.440,00	1,25	Geral	66.610,00	0,00	3.280,50	68.890,50	59	193.549,50
	1993	301 01 02D	10	2010	176.776,70	1,25	Geral	41.984,11	0,00	2.209,69	44.193,80	60	132.582,90
	1997	301 01 03D	4	2002	140.601,12	1,25	Geral	26.362,80	0,00	1.757,52	28.120,32	64	112.480,80
	1997	301 02 04E	1	2011	87.560,00	5,00	Geral	65.670,00	0,00	4.378,00	70.048,00	4	17.512,00
	1998	301 01 02D	82	2012	2.504.762,64	1,25	Geral	0,00	438.334,12	31.309,58	469.643,70	65	2.035.118,94
	1998	301 01 03D	71	2002	2.089.556,27	1,25	Geral	365.672,44	0,00	26.119,46	391.791,90	65	1.697.764,37
	1998	301 01 03D	7	2002	0,00	1,25	Geral	0,00	0,00	0,00	0,00	68	0,00
	1998	301 01 99D	4	2012	173.283,54	1,25	Geral	0,00	30.321,20	2.165,80	32.487,00	65	140.776,54
	1998	301 02 99D	2	2012	59.644,86	1,25	Geral	0,00	10.437,84	745,56	11.183,40	65	48.461,46
	1998	301 02 99D	1	2002	0,00	1,25	Geral	0,00	0,00	0,00	0,00	80	0,00
	1999	301 01 02D	98	2012	3.211.678,27	1,25	Geral	0,00	521.896,83	40.145,91	562.042,74	66	2.649.635,53
	1999	301 01 03D	33	2002	0,00	1,25	Geral	0,00	0,00	0,00	0,00	67	0,00
	1999	301 01 99D	4	2012	144.237,38	1,25	Geral	0,00	23.438,74	1.802,98	25.241,72	60	118.995,66
	1999	301 02 04D	1	2011	192.500,00	1,25	Específica	31.281,25	0,00	2.406,25	33.687,50	54	158.812,50
	1999	301 02 04D	2	2011	807.290,00	1,25	Geral	131.184,69	0,00	10.091,13	141.275,82	66	666.014,18
	1999	301 02 99D	1	2002	0,00	1,25	Geral	0,00	0,00	0,00	0,00	67	0,00
	2000	301 01 02D	3	2011	885.266,52	1,25	Geral	92.215,25	40.574,71	11.065,83	143.855,79	67	741.410,73
	2000	301 01 02D	54	2012	2.702.247,54	1,25	Geral	0,00	405.338,26	33.778,19	439.116,47	67	2.263.131,07
	2000	301 01 02D	2	2011	0,00	1,25	Geral	0,00	0,00	0,00	0,00	79	0,00
	2000	301 01 02D	1	2011	0,00	1,25	Geral	0,00	0,00	0,00	0,00	80	0,00



Mapa síntese por conta

Ano: 2012

Classificação patrimonial	Ano início utilização	GH	Nº de bens	Ano económico	Valor inicial bruto	Taxa	Tipo de Taxa	Amortizações de exercícios anteriores	Amortizações extraordinárias	Amortizações do exercício	Amortizações acumuladas	Anos de vida esperada	Valor patrimonial líquido
4221													
	2000	301 01 03D	9	2002	0,00	1,25	Geral	0,00	0,00	0,00	0,00	68	0,00
	2000	301 01 03D	3	2002	0,00	1,25	Geral	0,00	0,00	0,00	0,00	80	0,00
	2000	301 01 99D	3	2002	0,00	1,25	Geral	0,00	0,00	0,00	0,00	68	0,00
	2000	301 02 02D	1	2011	6.170.313,00	1,25	Específica	925.546,92	0,00	77.128,91	1.002.675,83	56	5.167.637,17
	2000	301 02 04E	1	2011	30.030,00	5,00	Geral	18.018,00	0,00	1.501,50	19.519,50	7	10.510,50
	2001	301 01 02D	4	2002	27.657,08	1,25	Geral	5.185,65	0,00	345,71	5.531,36	64	22.125,72
	2001	301 01 02D	41	2012	3.987.069,92	1,25	Geral	0,00	548.222,18	49.836,38	598.060,56	68	3.389.009,36
	2001	301 01 03D	1	2002	4.736,08	1,25	Geral	886,00	0,00	59,20	947,20	64	3.788,88
	2001	301 01 03D	23	2002	877.440,10	1,25	Geral	120.648,33	0,00	10.968,03	131.616,36	68	745.823,74
	2001	301 01 03D	23	2002	0,00	1,25	Geral	0,00	0,00	0,00	0,00	69	0,00
	2001	301 01 03D	7	2002	0,00	1,25	Geral	0,00	0,00	0,00	0,00	80	0,00
	2001	301 01 99D	1	2002	57.952,00	1,25	Geral	7.968,40	0,00	724,40	8.692,80	68	49.259,20
	2001	301 01 99D	5	2002	0,00	1,25	Geral	0,00	0,00	0,00	0,00	80	0,00
	2001	301 02 01D	6	2002	0,00	1,25	Geral	0,00	0,00	0,00	0,00	80	0,00
	2001	301 02 99D	4	2002	282.911,12	1,25	Geral	38.900,18	0,00	3.536,38	42.436,56	69	240.474,56
	2001	301 02 99D	1	2011	16.074.613,24	1,28	Específica	2.269.819,89	0,00	226.188,96	2.496.008,85	68	15.578.604,39
	2001	301 02 99D	13	2002	0,00	1,25	Geral	0,00	0,00	0,00	0,00	80	0,00
	2001	301 02 99E	1	2002	0,00	5,00	Geral	0,00	0,00	0,00	0,00	20	0,00
	2002	301 01 02D	12	2012	366.885,84	1,25	Geral	0,00	45.661,20	4.586,12	50.447,32	69	316.438,52
	2002	301 01 03D	1	2002	16.759,61	1,25	Geral	2.095,00	0,00	209,50	2.304,50	69	14.455,11
	2002	301 01 03D	1	2002	0,00	1,25	Geral	0,00	0,00	0,00	0,00	70	0,00





Município de Cascais

Mapa síntese por conta

Ano: 2012

Classificação patrimonial	Ano início utilização	GH	Nº de bens	Ano económico	Valor inicial bruto	Taxa	Tipo de Taxa	Amortizações do exercício anteriores	Amortizações extraordinárias	Amortizações do exercício	Amortizações acumuladas	Anos de vida esperada	Valor patrimonial líquido
4221													
	2002	301 01 99D	1	2002	38.616,00	1,25	Geral	4.827,00	0,00	482,70	5.309,70	69	33.306,30
	2002	301 02 03D	1	2012	1.455.330,63	1,37	Específica	0,00	175.950,63	18.278,76	194.229,39	69	1.261.101,24
	2002	301 02 04	1	2011	0,00	0,67	Específica	0,00	0,00	0,00	0,00	79	0,00
	2002	301 02 04D	1	2011	1.002.540,00	1,25	Específica	413.547,75	0,00	12.531,75	426.079,50	46	576.460,50
	2002	301 02 04D	1	2002	103.890,00	1,25	Geral	12.986,30	0,00	1.298,63	14.284,93	69	89.605,07
	2002	301 02 99D	3	2002	26.250,00	1,25	Geral	3.281,40	0,00	328,14	3.609,54	69	22.640,46
	2003	301 01 02D	1	2003	9.221,53	1,25	Específica	1.729,05	0,00	115,27	1.844,32	64	7.377,21
	2003	301 01 02D	116	2011	4.385.388,41	1,25	Geral	408.565,54	22.520,16	54.567,30	545.673,00	70	3.819.715,41
	2003	301 01 03D	9	2011	331.946,70	1,25	Geral	37.343,97	0,00	4.148,33	41.493,30	70	290.453,40
	2003	301 01 03D	1	2003	0,00	1,25	Geral	0,00	0,00	0,00	0,00	71	0,00
	2003	301 01 03D	2	2003	0,00	1,25	Geral	0,00	0,00	0,00	0,00	80	0,00
	2003	301 02 01D	2	2003	1.060.140,00	1,25	Geral	119.265,75	0,00	13.251,75	132.517,50	70	927.622,50
	2003	301 02 01D	1	2011	185.589,23	1,25	Geral	22.003,83	0,00	2.444,87	24.448,70	70	171.140,53
	2003	301 02 03D	2	2012	103.182,50	1,25	Geral	0,00	11.605,77	1.289,53	12.895,30	70	90.287,20
	2003	301 02 04	1	2011	1.486.100,00	1,25	Específica	167.186,25	0,00	18.576,25	185.762,50	70	1.300.337,50
	2003	301 02 99D	2	2003	1.602.024,00	1,25	Geral	180.227,70	0,00	20.025,30	200.253,00	70	1.401.771,00
	2004	301 01 02D	6	2004	450.000,00	20,00	Específica	450.000,00	0,00	0,00	450.000,00	0	0,00
	2004	301 01 02D	36	2004	693.739,74	1,25	Específica	164.761,16	0,00	8.871,64	173.432,80	60	520.306,94
	2004	301 01 02D	1	2004	30.377,06	1,52	Específica	2.308,65	0,00	461,73	2.770,38	60	27.606,68
	2004	301 01 02D	1	2004	6.109,03	1,25	Específica	1.145,40	0,00	76,36	1.221,76	64	4.887,27
	2004	301 01 02D	23	2004	1.340.172,00	1,25	Específica	163.772,50	0,00	14.877,25	178.649,75	69	1.161.522,25

Mapa síntese por conta

Ano: 2012

Classificação patrimonial	Ano início utilização	GH	Nº de bens	Ano económico	Valor inicial bruto	Taxa	Tipo de Taxa	Amortizações de exercícios anteriores	Amortizações extraordinárias	Amortizações do exercício	Amortizações acumuladas	Anos de vida esperada	Valor patrimonial líquido
4221													
	2004	301 01 02D	1	2004	500.000,00	1,25	Específica	50.000,00	0,00	6.250,00	56.250,00	71	443.750,00
	2004	301 01 02D	94	2011	3.492.997,74	1,25	Geral	349.299,60	0,00	43.662,45	392.962,05	71	3.100.035,69
	2004	301 01 02D	57	2012	2.231.580,49	1,25	Geral	0,00	223.158,80	27.894,85	251.053,65	71	1.980.526,84
	2004	301 01 03D	90	2004	3.820.000,00	20,00	Específica	3.820.000,00	0,00	0,00	3.820.000,00	0	0,00
	2004	301 01 03D	1	2004	30.000,00	1,25	Específica	5.625,00	0,00	375,00	6.000,00	64	24.000,00
	2004	301 01 03D	2	2004	75.000,00	1,25	Específica	10.312,50	0,00	937,50	11.250,00	68	63.750,00
	2004	301 01 03D	1	2004	67.660,00	1,25	Específica	8.457,50	0,00	845,75	9.303,25	69	58.356,75
	2004	301 01 03D	2	2004	100.000,00	1,25	Específica	10.000,00	0,00	1.250,00	11.250,00	71	88.750,00
	2004	301 01 03D	16	2004	1.000.000,00	1,25	Geral	100.000,00	0,00	12.500,00	112.500,00	71	887.500,00
	2004	301 01 03D	1	2004	0,00	1,25	Específica	0,00	0,00	0,00	0,00	72	0,00
	2004	301 01 03D	39	2004	0,00	1,25	Geral	0,00	0,00	0,00	0,00	72	0,00
	2004	301 01 99D	1	2004	50.000,00	10,00	Específica	40.000,00	0,00	5.000,00	45.000,00	1	5.000,00
	2004	301 01 99D	1	2004	200.000,00	1,25	Específica	27.500,00	0,00	2.500,00	30.000,00	68	170.000,00
	2004	301 01 99D	2	2004	100.000,00	1,25	Específica	10.000,00	0,00	1.250,00	11.250,00	71	88.750,00
	2004	301 01 99D	1	2011	37.546,88	1,25	Geral	3.754,72	0,00	469,34	4.224,06	71	33.322,82
	2004	301 02 01D	1	2004	20.000,00	20,00	Específica	20.000,00	0,00	0,00	20.000,00	0	0,00
	2004	301 02 01D	1	2004	2.631.804,99	1,25	Específica	592.156,08	0,00	32.897,56	625.053,64	61	2.006.751,35
	2004	301 02 01D	1	2004	31.424,24	1,25	Geral	1.571,20	0,00	392,80	1.964,00	71	29.460,24
	2004	301 02 02D	1	2004	462.407,04	1,25	Específica	64.050,90	0,00	6.250,00	70.300,90	67	392.106,14
	2004	301 02 03D	1	2004	30.000,00	1,25	Específica	4.125,00	0,00	375,00	4.500,00	68	25.500,00
	2004	301 02 04D	1	2004	33.619,13	1,25	Específica	22.692,96	0,00	420,24	23.113,20	25	10.505,93



Mapa síntese por conta

Ano: 2012

Classificação patrimonial	Ano início utilização	GH	Nº de bens	Ano económico	Valor inicial bruto	Taxa	Tipo de Taxa	Amortizações de exercícios anteriores	Amortizações extraordinárias	Amortizações do exercício	Amortizações acumuladas	Anos de vida esperada	Valor patrimonial líquido
4221													
	2004	301 02 04D	1	2004	0,00	1,25	Específica	0,00	0,00	0,00	0,00	37	0,00
	2004	301 02 04D	1	2004	163.884,33	1,25	Específica	36.873,90	0,00	2.048,55	38.922,45	61	124.961,88
	2004	301 02 99D	4	2004	471.000,00	20,00	Específica	471.000,00	0,00	0,00	471.000,00	0	0,00
	2004	301 02 99D	1	2004	237.500,00	1,39	Específica	21.113,82	0,00	1.650,63	22.764,45	69	214.735,55
	2004	301 02 99D	2	2004	360.000,00	1,25	Geral	36.000,00	0,00	4.500,00	40.500,00	71	319.500,00
	2004	301 02 99E	1	2004	54.504,61	5,00	Específica	54.504,61	0,00	0,00	54.504,61	0	0,00
	2004	301 02 99E	1	2004	250.000,00	5,00	Específica	100.000,00	0,00	12.500,00	112.500,00	11	137.500,00
	2004	301 08 01	1	2004	100.000,00	10,00	Específica	80.000,00	0,00	10.000,00	90.000,00	1	10.000,00
	2005	301 01 01D	1	2012	27.455,27	1,25	Geral	0,00	2.402,33	343,19	2.745,52	72	24.709,75
	2005	301 01 02D	4	2005	186.720,68	1,25	Geral	16.338,07	0,00	2.334,01	18.672,08	72	168.048,60
	2005	301 01 02D	21	2009	957.683,75	1,25	Geral	83.795,30	0,00	11.970,77	95.766,16	72	861.897,59
	2005	301 01 02D	198	2011	8.025.159,67	1,25	Geral	695.784,11	6.414,84	100.314,15	802.513,20	72	7.222.646,47
	2005	301 01 02D	17	2012	664.282,63	1,25	Geral	0,00	58.124,43	6.303,49	66.427,92	72	597.854,71
	2005	301 01 02D	20	2005	0,00	1,25	Geral	0,00	0,00	0,00	0,00	73	0,00
	2005	301 01 99D	13	2009	18.583,11	1,25	Geral	1.626,17	0,00	232,31	1.858,48	72	16.724,63
	2005	301 01 99D	35	2011	187.560,76	1,25	Geral	16.411,99	0,00	2.344,57	18.756,56	72	168.804,20
	2005	301 02 99D	1	2005	1.000.000,00	1,25	Geral	87.500,00	0,00	12.500,00	100.000,00	72	900.000,00
	2005	301 02 99D	1	2011	33.511,55	1,25	Geral	2.932,23	0,00	418,89	3.351,12	72	30.160,43
	2005	301 02 99D	1	2012	56.250,00	1,25	Geral	0,00	4.921,91	703,13	5.625,04	72	50.624,96
	2005	301 03 01D	2	2009	64.125,00	1,25	Geral	5.610,92	0,00	801,56	6.412,48	72	57.712,52
	2005	301 08 05D	1	2012	2.580.223,42	1,25	Geral	0,00	0,00	32.252,79	32.252,79	79	2.547.970,63

CÂMARA MUNICIPAL
 RECEBIMOS
 25 MAR. 2013
 CASCAIS

Mapa síntese por conta

Ano: 2012

Classificação patrimonial	Ano início utilização	GII	Nº de bens	Ano económico	Valor Inicial bruto	Taxa	Tipo de Taxa	Amortizações de exercícios anteriores	Amortizações extraordinárias	Amortizações do exercício	Amortizações acumuladas	Anos de vida esperada	Valor patrimonial líquido
4221													
	2007	301 01 02D	1	2003	35.439,91	1,52	Específica	2.093,45	0,00	538,69	3.232,14	60	32.207,77
	2007	301 01 02D	38	2004	1.224.813,79	1,52	Específica	90.425,75	0,00	18.617,15	109.042,90	60	1.115.770,89
	2007	301 01 02D	16	2004	0,00	1,52	Específica	0,00	0,00	0,00	0,00	61	0,00
	2007	301 02 99D	1	2007	54.847,50	1,25	Geral	3.427,95	0,00	665,59	4.113,54	74	50.733,96
	2007	301 02 99D	10	2012	238.397,47	1,25	Geral	0,00	14.899,85	2.979,97	17.879,82	74	220.517,65
	2007	301 08 04A	1	2005	2.669.641,00	0,67	Específica	143.092,72	0,00	17.886,59	160.979,31	144	2.508.661,69
	2008	301 01 02D	19	2004	0,00	20,00	Específica	0,00	0,00	0,00	0,00	0	0,00
	2008	301 01 02D	1	2004	0,00	1,54	Específica	0,00	0,00	0,00	0,00	61	0,00
	2008	301 01 02D	1	2004	0,00	1,49	Específica	0,00	0,00	0,00	0,00	63	0,00
	2008	301 01 02D	8	2004	0,00	1,25	Específica	0,00	0,00	0,00	0,00	72	0,00
	2008	301 01 03D	1	2004	0,00	20,00	Específica	0,00	0,00	0,00	0,00	0	0,00
	2008	301 02 01D	1	2008	247.500,00	1,25	Específica	12.375,00	0,00	3.093,75	15.468,75	75	232.031,25
	2008	301 02 01D	3	2009	160.012,50	1,25	Geral	8.000,64	0,00	2.000,16	10.000,80	75	150.011,70
	2008	301 02 04D	1	2011	800.465,24	1,41	Específica	39.449,72	0,00	10.883,78	50.333,50	69	750.131,74
	2008	301 02 99D	1	2004	34.574,75	1,25	Específica	21.050,52	0,00	13.524,23	34.574,75	0	0,00
	2008	301 02 99D	2	2008	187.500,00	1,25	Geral	9.375,00	0,00	2.343,75	11.718,75	75	175.781,25
	2008	301 08 04D	1	2009	337.500,00	1,25	Geral	16.875,00	0,00	4.218,75	21.093,75	75	316.406,25
	2009	301 02 01D	5	2009	1.737.897,31	1,28	Específica	42.078,03	-19.034,81	42.568,84	65.612,08	78	1.672.285,25
	2009	301 02 01D	5	2009	1.068.480,62	1,30	Específica	28.979,62	-11.154,71	25.789,03	43.613,94	70	1.024.866,68
	2009	301 02 04D	1	2011	1.115.807,11	1,25	Geral	41.842,77	0,00	13.947,59	55.790,36	76	1.060.016,75
	2009	301 02 99D	4	2009	805.479,64	1,28	Específica	26.171,85	150,35	10.102,52	36.424,72	76	769.054,92



Município de Cascais

Mapa síntese por conta

Ano: 2012

Classificação patrimonial	Ano início utilização	GH	Nº de bens	Ano económico	Valor inicial bruto	Taxa	Tipo de Taxa	Amortizações de exercícios anteriores	Amortizações extraordinárias	Amortizações do exercício	Amortizações acumuladas	Anos de vida esperada	Valor patrimonial líquido
4221													
	2009	301 02 99D	1	2009	605.288,54	1,30	Específica	18.829,07	6,23	7.623,89	26.459,19	76	578.829,35
	2009	301 04 01D	184	2009	2.253.975,14	1,28	Específica	79.213,38	-11.012,98	40.132,74	108.333,14	76	2.145.642,00
	2009	301 08 04D	1	2011	5.018.676,47	1,25	Geral	188.200,38	0,00	62.733,46	250.933,84	76	4.767.742,63
	2009	301 08 05D	2	2009	688.750,00	1,25	Geral	22.078,14	0,00	7.359,38	29.437,52	76	559.312,48
	2010	301 01 02D	10	2004	191.179,94	1,25	Específica	45.404,68	0,00	2.389,72	47.794,40	60	143.385,54
	2010	301 01 02D	64	2010	3.123.308,00	1,25	Geral	78.082,72	0,00	39.041,36	117.124,08	77	3.006.181,92
	2010	301 02 01D	1	2004	32.358,42	1,25	Específica	6.067,20	0,00	404,48	6.471,68	64	25.886,74
	2010	301 02 04D	1	2012	1.282.028,50	1,25	Geral	0,00	32.050,72	16.025,36	48.076,08	77	1.233.952,42
	2010	301 02 04D	1	2012	3.432.793,21	1,27	Específica	0,00	84.994,13	43.063,96	128.058,09	77	3.304.735,12
	2010	301 02 04D	1	2011	0,00	1,25	Geral	0,00	0,00	0,00	0,00	60	0,00
	2010	301 02 04E	1	2011	29.700,00	5,00	Geral	2.970,00	0,00	1.485,00	4.455,00	17	25.245,00
	2010	301 02 99E	1	2004	72.174,66	5,00	Específica	72.174,66	0,00	0,00	72.174,66	0	0,00
	2010	301 04 04D	1	2012	40.082,90	1,25	Geral	0,00	1.002,08	501,04	1.503,12	77	38.579,78
	2011	301 01 02D	39	2012	2.006.972,25	1,25	Geral	0,00	25.067,24	25.067,24	50.174,48	78	1.956.797,77
	2011	301 02 01D	1	2011	258.750,00	1,25	Geral	3.234,38	0,00	3.234,38	6.468,76	78	252.281,24
	2012	301 02 01D	1	2012	412.500,00	2,70	Específica	0,00	0,00	11.137,50	11.137,50	36	401.362,50
	2012	301 02 01D	1	2012	487.500,00	1,67	Específica	0,00	0,00	8.141,25	8.141,25	59	479.358,75
	2012	301 02 03D	1	2012	111.300,00	1,25	Geral	0,00	0,00	1.391,25	1.391,25	79	109.908,75
	2012	301 02 04D	1	2012	43.477,68	1,25	Geral	0,00	0,00	543,47	543,47	79	42.934,21

CÂMARA MUNICIPAL
 RELEVANTE
 25 MAR. 2013
 CASCAIS



Mapa síntese por conta

Ano: 2012

Classificação patrimonial	Ano início utilização	GH	Nº de bens	Ano económico	Valor inicial bruto	Taxa	Tipo de Taxa	Amortizações de exercícios anteriores	Amortizações extraordinárias	Amortizações do exercício	Amortizações acumuladas	Anos de vida esperada	Valor patrimonial líquido
4221	2012	301 02 99B	1	2012	300.000,00	0,67	Geral	0,00	0,00	2.010,00	2.010,00	148	297.990,00
Totais da conta 4221:			1863		129.223.467,71			16.737.047,65	2.970.520,71	1.622.051,94	21.329.620,30		107.893.847,41
Totais finais:			1863		129.223.467,71			16.737.047,65	2.970.520,71	1.622.051,94	21.329.620,30		107.893.847,41

Nota: Os valores do mapa relativos às Amortizações do Exercício, correspondem ao saldo das amortizações do ano na conta equivalente.

Assim, caso tenham sido efetuadas transferências de conta de bens no ano, não poderá comparar estes valores com mapas do movimento do exercício na 66/68 ou mesmo 48.

A CHEFE DE DIVISÃO DE ASSUNTOS PATRIMONIAIS E EXPROPRIAÇÕES

Isabel Grego
ISABEL GREGO

A DIRETORA DO DEPARTAMENTO DE GESTÃO FINANCEIRA E PATRIMONIAL

Teresa Varandas
TERESA VARANDAS

O Vereador
(no uso das competências delegadas conforme despacho nº 92/2012 de 6 de Junho)

(Nuno Piteira Lopes)

O Dir. Mun. das Áreas de Suporte (DMAS)
(no uso das competências subdelegadas conforme despachos nº 9/2012 de 30 Janeiro e nº 25/2012 de 7 Fevereiro)

Fillpe Nascimento
(Fillpe Nascimento)



Mapa síntese por conta

Ano: 2012

Ano: 2012

Classificação patrimonial	Ano início utilização	GH	Nº de bens	Ano económico	Valor inicial bruto	Taxa	Tipo de Taxa	Amortizações de exercícios anteriores	Amortizações extraordinárias	Amortizações do exercício	Amortizações acumuladas	Anos de vida esperada	Valor patrimonial líquido
4222	1969	301 04 04E	1	2002	36.000,00	5,00	Geral	36.000,00	0,00	0,00	36.000,00	0	0,00
	1983	301 05 99D	1	2002	774.000,00	1,25	Geral	193.500,00	0,00	9.675,00	203.175,00	59	570.825,00
	1986	301 04 05D	1	2012	0,00	1,25	Geral	0,00	0,00	0,00	0,00	80	0,00
	1995	301 04 02D	1	2010	3.084.000,00	1,25	Geral	655.350,00	0,00	38.550,00	693.900,00	62	2.390.100,00
	1995	301 04 99A	2	2010	16.554,08	0,67	Geral	1.885,47	0,00	110,91	1.996,38	131	14.557,70
	1997	301 05 99F	2	2011	137.093,00	5,00	Geral	102.819,75	0,00	6.854,65	109.674,40	4	27.418,60
	1997	301 05 99F	1	2011	467.458,23	1,54	Específica	40.670,50	0,00	6.569,45	47.439,95	64	420.018,28
	1999	301 05 03D	1	2002	0,00	0,00	Geral	0,00	0,00	0,00	0,00	0	0,00
	1999	301 05 99F	1	2011	139.782,00	5,00	Geral	90.858,30	0,00	6.989,10	97.847,40	6	41.934,00
	2001	301 04 03D	1	2010	544.835,00	1,25	Geral	74.887,34	0,00	6.807,94	81.695,28	68	462.939,72
	2002	301 04 02D	1	2008	45.932,45	1,25	Geral	5.741,60	0,00	574,18	6.315,76	69	39.616,69
	2002	301 04 99F	1	2012	147.871,08	5,26	Específica	0,00	73.850,54	7.393,61	81.244,15	9	66.626,91
	2003	301 05 99	2	2011	161.260,00	5,00	Específica	72.567,00	0,00	8.063,00	80.630,00	10	80.630,00
	2003	301 08 99	1	2012	3.375.000,00	2,86	Específica	0,00	868.725,00	96.525,00	965.250,00	25	2.409.750,00
	2004	301 02 99D	1	2004	20.058.804,32	1,25	Específica	6.017.641,20	0,00	250.735,05	6.268.376,25	55	13.790.428,07
	2004	301 04 02D	1	2004	1.588.602,50	1,25	Específica	313.720,48	0,00	19.607,53	333.328,01	63	1.235.274,49
	2004	301 04 02D	1	2010	732.830,22	1,35	Específica	48.149,90	0,00	9.369,68	57.519,58	71	675.310,64
	2004	301 05 01F	1	2012	57.627,07	5,88	Específica	0,00	22.964,07	2.886,94	25.851,01	11	31.776,06
	2005	301 05 01F	1	2012	10.583,04	5,26	Específica	0,00	3.702,68	528,80	4.231,48	12	6.351,56
	2005	301 05 99F	1	2011	163.647,00	5,00	Geral	57.276,45	0,00	6.182,35	65.458,80	12	98.188,20
	2006	301 04 07D	1	2012	3.003.871,52	1,27	Específica	0,00	225.601,74	37.676,48	263.278,22	73	2.740.593,30



Mapa síntese por conta

Ano: 2012

Classificação patrimonial	Ano início utilização	GH	Nº de bens	Ano económico	Valor inicial bruto	Taxa	Tipo de Taxa	Amortizações de exercícios anteriores	Amortizações extraordinárias	Amortizações do exercício	Amortizações acumuladas	Anos de vida esperada	Valor patrimonial líquido
4222													
	2006	301 05 99	1	2011	124.839,00	5,00	Específica	37.451,70	0,00	6.241,95	43.693,65	8	81.145,35
	2006	301 05 99D	1	2012	30.625,78	1,27	Específica	0,00	2.293,78	384,21	2.677,99	73	27.947,79
	2007	301 05 01F	1	2012	26.344,33	5,26	Específica	0,00	6.575,80	1.316,90	7.892,70	14	18.451,63
	2008	301 05 01F	1	2012	21.242,21	5,56	Específica	0,00	4.210,14	1.065,40	5.275,60	15	15.966,61
	2010	301 05 99F	1	2012	254.375,93	5,26	Específica	0,00	19.672,84	13.030,80	32.703,64	17	221.672,29
	2011	301 04 02D	1	2011	4.400.000,00	1,25	Geral	55.000,00	0,00	55.000,00	110.000,00	78	4.290.000,00
	2011	301 04 02D	1	2012	0,00	1,25	Geral	0,00	0,00	0,00	0,00	80	0,00
	2011	301 05 99F	1	2012	3.710,00	5,00	Geral	0,00	185,50	185,50	371,00	18	3.339,00
Totais da conta 4222:			32		39.386.688,74			7.803.719,69	1.227.782,09	594.324,47	9.625.826,25		29.760.862,49
Totais finais:			32		39.386.688,74			7.803.719,69	1.227.782,09	594.324,47	9.625.826,25		29.760.862,49

Nota: Os valores do mapa relativos às Amortizações do Exercício, correspondem ao saldo das amortizações do ano na conta equivalente.

Assim, caso tenham sido efetuadas transferências de conta de bens no ano, não poderá comparar estes valores com mapas de movimentos do exercício na 66/68 ou mesmo 48.

A CHEFE DE DIVISÃO DE ASSUNTOS
PATRIMONIAIS E EXPROPRIAÇÕES

Isabel Grego
ISABEL GREGO

A DIRETORA DO DEPARTAMENTO
DE GESTÃO FINANCEIRA E PATRIMONIAL

Teresa Varanda
TERESA VARANDA

O Vereador
(no uso das competências delegadas
conforme despacho nº 92/2012 de 6 de Junho)

(Nuno Pereira Lopes)

O Dir. Mun. das Áreas de Suporte (DMAS)
(no uso das competências subdelegadas
conforme despacho nº 9/2012 de 30 Janeiro
e nº 25/2011 de 7 Fevereiro)

(Filipe Nascimento)



Mapa síntese por conta

Ano: 2012

Ano: 2012

Classificação patrimonial	Ano início utilização	GH	Nº de bens	Ano económico	Valor inicial bruto	Taxa	Tipo de Taxa	Amortizações de exercícios anteriores	Amortizações extraordinárias	Amortizações do exercício	Amortizações acumuladas	Anos de vida esperada	Valor patrimonial líquido
423	1989	104 07 14	2	2002	315,82	12,50	Geral	315,82	0,00	0,00	315,82	0	0,00
	1989	202 09 02	1	2002	14.642,05	100,00	Específica	14.642,05	0,00	0,00	14.642,05	0	0,00
	1989	202 09 02	1	2002	12.976,95	100,00	Específica	12.976,95	0,00	0,00	12.976,95	1	0,00
	1990	202 07 05	1	2002	13.716,94	10,00	Geral	13.716,94	0,00	0,00	13.716,94	0	0,00
	1991	202 07 01	2	2002	21.198,91	12,50	Geral	21.198,91	0,00	0,00	21.198,91	0	0,00
	1991	202 07 05	1	2002	55.563,67	100,00	Específica	55.563,67	0,00	0,00	55.563,67	0	0,00
	1992	202 07 03	1	2002	17.807,08	10,00	Geral	17.807,08	0,00	0,00	17.807,08	0	0,00
	1992	202 07 04	1	2002	97.908,39	100,00	Específica	97.908,39	0,00	0,00	97.908,39	0	0,00
	1992	202 07 05	3	2002	39.654,43	10,00	Geral	39.654,43	0,00	0,00	39.654,43	0	0,00
	1992	202 09 02	1	2002	13.157,12	100,00	Específica	13.157,12	0,00	0,00	13.157,12	1	0,00
	1993	202 07 05	1	2002	7.232,57	10,00	Geral	7.232,57	0,00	0,00	7.232,57	0	0,00
	1993	202 07 05	1	2002	0,00	100,00	Específica	0,00	0,00	0,00	0,00	0	0,00
	1994	104 06 19	1	2002	443,93	20,00	Geral	443,93	0,00	0,00	443,93	0	0,00
	1994	104 06 27	1	2002	44,89	20,00	Geral	44,89	0,00	0,00	44,89	0	0,00
	1994	104 06 99	1	2002	443,93	20,00	Geral	443,93	0,00	0,00	443,93	0	0,00
	1994	202 07 05	2	2002	31.946,43	100,00	Específica	31.946,43	0,00	0,00	31.946,43	0	0,00
	1994	202 09 02	1	2002	13.275,79	100,00	Específica	12.976,01	0,00	0,00	12.976,01	0	299,78
	1995	103 01 01	3	2002	771,14	12,50	Geral	771,14	0,00	0,00	771,14	0	0,00
	1995	104 06 19	5	2002	571,10	20,00	Geral	571,10	0,00	0,00	571,10	0	0,00
	1995	104 07 14	9	2002	3.321,99	12,50	Geral	3.321,99	0,00	0,00	3.321,99	0	0,00
	1995	104 07 17	1	2002	875,39	16,66	Geral	875,39	0,00	0,00	875,39	0	0,00



Mapa síntese por conta

Ano: 2012

Classificação patrimonial	Ano início utilização	GH	Nº de bens	Ano económico	Valor inicial bruto	Taxa	Tipo de Taxa	Amortizações de exercícios anteriores	Amortizações extraordinárias	Amortizações do exercício	Amortizações acumuladas	Anos de vida esperada	Valor patrimonial líquido
423	1995	202 07 05	1	2002	13.716,94	10,00	Geral	13.716,94	0,00	0,00	13.716,94	0	0,00
	1995	106 03 15	1	2002	124,70	20,00	Geral	124,70	0,00	0,00	124,70	0	0,00
	1995	106 03 18	2	2002	1.511,26	14,28	Geral	1.511,26	0,00	0,00	1.511,26	0	0,00
	1995	107 01 99	2	2002	27,44	12,50	Geral	27,44	0,00	0,00	27,44	0	0,00
	1995	107 06 02	1	2002	388,26	14,28	Geral	388,26	0,00	0,00	388,26	0	0,00
	1995	107 08 01	3	2002	272,34	20,00	Geral	272,34	0,00	0,00	272,34	0	0,00
	1995	110 15 01	1	2002	348,24	14,28	Geral	348,24	0,00	0,00	348,24	0	0,00
	1990	102 01 06	3	2002	1.481,43	20,00	Geral	1.481,43	0,00	0,00	1.481,43	0	0,00
	1996	102 01 12	1	2002	972,66	20,00	Geral	972,66	0,00	0,00	972,66	0	0,00
	1996	104 06 19	1	2002	264,32	20,00	Geral	264,32	0,00	0,00	264,32	0	0,00
	1996	104 06 27	2	2002	130,46	20,00	Geral	130,46	0,00	0,00	130,46	0	0,00
	1996	104 07 14	5	2002	1.495,90	12,50	Geral	1.495,90	0,00	0,00	1.495,90	0	0,00
	1996	202 07 01	1	2002	7.974,10	12,50	Geral	7.974,10	0,00	0,00	7.974,10	0	0,00
	1996	202 07 01	5	2002	34.626,55	100,00	Específica	34.626,55	0,00	0,00	34.626,55	0	0,00
	1996	202 07 05	3	2002	28.855,45	10,00	Geral	28.855,45	0,00	0,00	28.855,45	0	0,00
	1996	202 07 05	2	2002	60.351,48	100,00	Específica	60.351,48	0,00	0,00	60.351,48	0	0,00
	1996	202 09 02	1	2002	11.874,90	100,00	Específica	11.874,90	0,00	0,00	11.874,90	0	0,00
	1996	104 08 06	1	2002	4.982,99	14,28	Geral	4.982,99	0,00	0,00	4.982,99	0	0,00
	1996	105 06 01	1	2002	432,76	14,28	Geral	432,76	0,00	0,00	432,76	0	0,00
	1996	105 06 06	1	2002	281,32	12,50	Geral	281,32	0,00	0,00	281,32	0	0,00
	1996	106 03 07	1	2002	213,38	12,50	Geral	213,38	0,00	0,00	213,38	0	0,00





Município de Cascais

Mapa síntese por conta

Ano: 2012

Classificação patrimonial	Ano início utilização	GH	Nº de bens	Ano económico	Valor Inicial bruto	Taxa	Tipo de Taxa	Amortizações de exercícios anteriores	Amortizações extraordinárias	Amortizações do exercício	Amortizações acumuladas	Anos de vida esperada	Valor patrimonial líquido
423													
	1996	106 03 07	1	2002	125,92	100,00	Específica	125,92	0,00	0,00	125,92	0	0,00
	1996	106 03 14	1	2002	691,08	14,28	Geral	691,08	0,00	0,00	691,08	0	0,00
	1996	106 03 16	3	2002	851,93	14,28	Geral	851,93	0,00	0,00	851,93	0	0,00
	1996	106 03 17	8	2002	3.150,60	14,28	Geral	3.150,60	0,00	0,00	3.150,60	0	0,00
	1996	106 03 18	5	2002	5.476,80	14,28	Geral	5.476,80	0,00	0,00	5.476,80	0	0,00
	1996	106 03 99	1	2002	401,48	14,28	Geral	401,48	0,00	0,00	401,48	0	0,00
	1996	107 02 16	11	2002	1.055,72	33,33	Geral	1.055,72	0,00	0,00	1.055,72	0	0,00
	1996	107 06 02	3	2002	1.484,27	14,28	Geral	1.484,27	0,00	0,00	1.484,27	0	0,00
	1996	107 06 04	1	2002	87,79	100,00	Específica	87,79	0,00	0,00	87,79	0	0,00
	1997	102 01 12	3	2002	2.048,09	20,00	Geral	2.048,09	0,00	0,00	2.048,09	0	0,00
	1997	104 07 99	1	2002	41,55	100,00	Específica	41,55	0,00	0,00	41,55	0	0,00
	1997	105 06 01	1	2002	394,05	14,28	Geral	394,05	0,00	0,00	394,05	0	0,00
	1997	105 06 19	1	2002	95,27	20,00	Geral	95,27	0,00	0,00	95,27	0	0,00
	1997	106 02 06	162	2002	1.819,47	100,00	Específica	1.819,47	0,00	0,00	1.819,47	0	0,00
	1997	106 02 16	1	2002	129,69	100,00	Específica	129,69	0,00	0,00	129,69	0	0,00
	1997	106 02 99	6	2002	698,14	100,00	Específica	698,14	0,00	0,00	698,14	0	0,00
	1997	106 03 03	1	2002	110,73	100,00	Específica	110,73	0,00	0,00	110,73	0	0,00
	1997	106 03 14	1	2002	371,60	14,28	Geral	371,60	0,00	0,00	371,60	0	0,00
	1997	106 03 15	2	2002	449,42	20,00	Geral	449,42	0,00	0,00	449,42	0	0,00
	1997	106 03 17	5	2002	10.994,72	14,28	Geral	10.994,72	0,00	0,00	10.994,72	0	0,00
	1997	106 03 18	2	2002	1.150,10	14,28	Geral	1.150,10	0,00	0,00	1.150,10	0	0,00



Mapa síntese por conta

Ano: 2012

Classificação patrimonial	Ano início utilização	GH	Nº de bens	Ano económico	Valor inicial bruto	Taxa	Tipo de Taxa	Amortizações de exercícios anteriores	Amortizações extraordinárias	Amortizações do exercício	Amortizações acumuladas	Anos de vida esperada	Valor patrimonial líquido
423													
	1997	106 03 99	1	2002	370,90	14,28	Geral	370,90	0,00	0,00	370,90	0	0,00
	1997	106 03 99	1	2002	31,97	100,00	Específica	31,97	0,00	0,00	31,97	0	0,00
	1997	107 05 02	10	2002	748,20	100,00	Específica	748,20	0,00	0,00	748,20	0	0,00
	1997	107 06 02	1	2002	339,18	14,28	Geral	339,18	0,00	0,00	339,18	0	0,00
	1997	107 06 99	1	2002	147,59	100,00	Específica	147,59	0,00	0,00	147,59	0	0,00
	1997	107 08 01	6	2002	473,86	20,00	Geral	473,86	0,00	0,00	473,86	0	0,00
	1997	110 09 02	1	2002	117,22	100,00	Específica	117,22	0,00	0,00	117,22	0	0,00
	1998	104 06 07	1	2002	158,59	20,00	Geral	158,59	0,00	0,00	158,59	0	0,00
	1998	104 06 15	1	2002	73,33	20,00	Geral	73,33	0,00	0,00	73,33	0	0,00
	1998	105 06 01	1	2002	212,74	14,28	Geral	212,74	0,00	0,00	212,74	0	0,00
	1998	106 03 01	1	2002	183,32	100,00	Específica	183,32	0,00	0,00	183,32	0	0,00
	1998	106 03 05	1	2002	156,89	20,00	Geral	156,89	0,00	0,00	156,89	0	0,00
	1998	106 03 17	2	2002	494,54	14,28	Geral	494,54	0,00	0,00	494,54	0	0,00
	1998	106 03 18	2	2002	546,50	14,28	Geral	546,50	0,00	0,00	546,50	0	0,00
	1998	107 02 16	1	2002	89,78	33,33	Geral	89,78	0,00	0,00	89,78	0	0,00
	1998	107 04 01	1	2002	623,50	12,50	Geral	623,50	0,00	0,00	623,50	0	0,00
	1998	107 06 02	1	2002	187,58	100,00	Específica	187,58	0,00	0,00	187,58	0	0,00
	1998	107 06 04	4	2002	239,06	100,00	Específica	239,06	0,00	0,00	239,06	0	0,00
	1998	110 04 13	1	2002	266,36	33,33	Geral	266,36	0,00	0,00	266,36	0	0,00
	1999	104 06 19	1	2002	153,05	100,00	Específica	153,05	0,00	0,00	153,05	0	0,00
	1999	104 07 14	1	2002	294,37	12,50	Geral	294,37	0,00	0,00	294,37	1	0,00



Mapa síntese por conta

Ano: 2012

Classificação patrimonial	Ano início utilização	GH	Nº de bens	Ano económico	Valor inicial bruto	Taxa	Tipo de Taxa	Amortizações de exercícios anteriores	Amortizações extraordinárias	Amortizações do exercício	Amortizações acumuladas	Anos de vida esperada	Valor patrimonial líquido
423													
	1999	105 08 99	1	2002	33,92	25,00	Geral	33,92	0,00	0,00	33,92	0	0,00
	1999	106 03 15	1	2002	170,10	100,00	Específica	170,10	0,00	0,00	170,10	0	0,00
	1999	106 03 17	1	2002	272,84	14,28	Geral	272,84	0,00	0,00	272,84	0	0,00
	1999	106 03 18	1	2002	297,33	14,28	Geral	297,33	0,00	0,00	297,33	0	0,00
	1999	106 03 99	1	2002	90,41	100,00	Específica	90,41	0,00	0,00	90,41	0	0,00
	1999	110 24 02	2	2002	32.087,76	25,00	Específica	32.087,76	0,00	0,00	32.087,76	0	0,00
	2000	102 01 12	1	2002	310,50	20,00	Geral	310,50	0,00	0,00	310,50	0	0,00
	2000	102 01 15	1	2002	249,40	14,28	Geral	249,40	0,00	0,00	249,40	1	0,00
	2000	103 01 03	1	2002	144,65	100,00	Específica	144,65	0,00	0,00	144,65	0	0,00
	2000	103 01 05	66	2002	1.423,34	100,00	Específica	1.423,34	0,00	0,00	1.423,34	0	0,00
	2000	103 01 08	12	2002	1.595,13	100,00	Específica	1.595,13	0,00	0,00	1.595,13	0	0,00
	2000	103 01 10	9	2002	298,64	100,00	Específica	298,64	0,00	0,00	298,64	0	0,00
	2000	103 01 10	1	2002	292,99	12,50	Geral	292,99	0,00	0,00	292,99	1	0,00
	2000	103 01 13	1	2002	0,00	12,50	Geral	0,00	0,00	0,00	0,00	1	0,00
	2000	103 02 04	1	2002	71,08	100,00	Específica	71,08	0,00	0,00	71,08	0	0,00
	2000	103 03 01	2	2002	947,72	20,00	Geral	947,72	0,00	0,00	947,72	0	0,00
	2000	104 06 07	1	2002	125,92	100,00	Específica	125,92	0,00	0,00	125,92	0	0,00
	2000	104 06 09	1	2002	105,99	100,00	Específica	105,99	0,00	0,00	105,99	0	0,00
	2000	104 06 12	1	2002	22,45	100,00	Específica	22,45	0,00	0,00	22,45	0	0,00
	2000	104 06 13	1	2002	108,49	100,00	Específica	108,49	0,00	0,00	108,49	0	0,00
	2000	104 06 18	2	2002	623,50	20,00	Geral	623,50	0,00	0,00	623,50	0	0,00



Mapa síntese por conta

Ano: 2012

Classificação patrimonial	Ano início utilização	GH	Nº de bens	Ano económico	Valor inicial bruto	Taxa	Tipo de Taxa	Amortizações de exercícios anteriores	Amortizações extraordinárias	Amortizações do exercício	Amortizações acumuladas	Anos de vida esperada	Valor patrimonial líquido
423	2000	104 06 19	3	2002	5.682,21	20,00	Geral	5.682,21	0,00	0,00	5.682,21	0	0,00
	2000	104 06 19	1	2002	97,27	100,00	Específica	97,27	0,00	0,00	97,27	0	0,00
	2000	104 06 21	1	2002	228,45	20,00	Geral	228,45	0,00	0,00	228,45	0	0,00
	2000	104 06 27	1	2002	421,48	20,00	Geral	421,48	0,00	0,00	421,48	0	0,00
	2000	104 06 27	2	2002	274,34	100,00	Específica	274,34	0,00	0,00	274,34	0	0,00
	2000	104 06 99	1	2002	498,80	20,00	Geral	498,80	0,00	0,00	498,80	0	0,00
	2000	104 06 99	2	2002	301,27	100,00	Específica	301,27	0,00	0,00	301,27	0	0,00
	2000	104 07 06	4	2002	362,70	100,00	Específica	362,70	0,00	0,00	362,70	0	0,00
	2000	104 07 07	2	2002	50,55	100,00	Específica	50,55	0,00	0,00	50,55	0	0,00
	2000	104 07 07	7	2002	3.585,92	12,50	Geral	3.585,92	0,00	0,00	3.585,92	1	0,00
	2000	104 07 14	6	2002	722,85	100,00	Específica	722,85	0,00	0,00	722,85	0	0,00
	2000	104 07 14	35	2002	12.782,45	12,50	Geral	12.782,45	0,00	0,00	12.782,45	1	0,00
	2000	104 07 16	1	2002	29,03	100,00	Específica	29,03	0,00	0,00	29,03	0	0,00
	2000	104 07 21	18	2002	199,26	100,00	Específica	199,26	0,00	0,00	199,26	0	0,00
	2000	104 07 23	2	2002	679,36	16,66	Geral	679,36	0,00	0,00	679,36	0	0,00
	2000	104 07 99	4	2002	304,28	100,00	Específica	304,28	0,00	0,00	304,28	0	0,00
	2000	202 07 05	1	2002	12.844,05	10,00	Geral	12.844,05	0,00	0,00	12.844,05	0	0,00
	2000	104 08 06	1	2002	67,34	100,00	Específica	67,34	0,00	0,00	67,34	0	0,00
	2000	105 06 01	3	2002	448,92	100,00	Específica	448,92	0,00	0,00	448,92	0	0,00
	2000	105 06 01	3	2002	2.077,00	14,28	Geral	2.077,00	0,00	0,00	2.077,00	1	0,00
	2000	105 06 03	4	2002	2.331,88	20,00	Geral	2.331,88	0,00	0,00	2.331,88	0	0,00

CÂMARA MUNICIPAL
 REVISÃO
 25 MAR. 2013
 CASCAIS



Mapa síntese por conta

Ano: 2012

Classificação patrimonial	Ano início utilização	GH	Nº de bens	Ano económico	Valor Inicial bruto	Taxa	Tipo de Taxa	Amortizações de exercícios anteriores	Amortizações extraordinárias	Amortizações do exercício	Amortizações acumuladas	Anos de vida esperada	Valor patrimonial líquido
423													
	2000	105 06 06	4	2002	0,00	100,00	Específica	0,00	0,00	0,00	0,00	0	0,00
	2000	105 06 06	4	2002	1.044,48	12,50	Geral	1.044,48	0,00	0,00	1.044,48	1	0,00
	2000	105 06 14	1	2002	0,00	12,50	Geral	0,00	0,00	0,00	0,00	1	0,00
	2000	105 06 99	2	2002	2.294,47	25,00	Geral	2.294,47	0,00	0,00	2.294,47	0	0,00
	2000	106 01 02	4	2002	1.207,08	12,50	Geral	1.207,08	0,00	0,00	1.207,08	1	0,00
	2000	106 01 04	1	2002	124,70	100,00	Específica	124,70	0,00	0,00	124,70	0	0,00
	2000	106 01 06	4	2002	1.346,76	12,50	Geral	1.346,76	0,00	0,00	1.346,76	1	0,00
	2000	106 01 18	5	2002	153,14	100,00	Específica	153,14	0,00	0,00	153,14	0	0,00
	2000	106 01 99	6	2002	362,10	100,00	Específica	362,10	0,00	0,00	362,10	0	0,00
	2000	106 01 99	16	2002	5.781,08	12,50	Geral	5.781,08	0,00	0,00	5.781,08	1	0,00
	2000	106 02 03	16	2002	2.410,05	100,00	Específica	2.410,05	0,00	0,00	2.410,05	0	0,00
	2000	106 02 06	937	2002	21.979,95	100,00	Específica	21.979,95	0,00	0,00	21.979,95	0	0,00
	2000	106 02 06	21	2002	5.602,81	12,50	Geral	5.602,81	0,00	0,00	5.602,81	1	0,00
	2000	106 02 15	23	2002	3.204,58	100,00	Específica	3.204,58	0,00	0,00	3.204,58	0	0,00
	2000	106 02 15	1	2002	1.521,33	12,50	Geral	1.521,33	0,00	0,00	1.521,33	1	0,00
	2000	106 02 16	14	2002	949,34	100,00	Específica	949,34	0,00	0,00	949,34	0	0,00
	2000	106 02 17	2	2002	257,94	100,00	Específica	257,94	0,00	0,00	257,94	0	0,00
	2000	106 02 99	24	2002	911,35	100,00	Específica	911,35	0,00	0,00	911,35	0	0,00
	2000	106 02 99	10	2002	3.846,33	12,50	Geral	3.846,33	0,00	0,00	3.846,33	1	0,00
	2000	106 03 01	2	2002	892,85	14,28	Geral	892,85	0,00	0,00	892,85	1	0,00
	2000	106 03 07	2	2002	382,50	100,00	Específica	382,50	0,00	0,00	382,50	0	0,00



Mapa síntese por conta

Ano: 2012

Classificação patrimonial	Ano início utilização	GH	Nº de bens	Ano económico	Valor inicial bruto	Taxa	Tipo de Taxa	Amortizações de exercícios anteriores	Amortizações extraordinárias	Amortizações do exercício	Amortizações acumuladas	Anos de vida esperada	Valor patrimonial líquido
423													
	2000	106 03 10	1	2002	72,48	100,00	Específica	72,48	0,00	0,00	72,48	0	0,00
	2000	106 03 14	2	2002	144,15	100,00	Específica	144,15	0,00	0,00	144,15	0	0,00
	2000	106 03 14	1	2002	691,08	14,28	Geral	691,08	0,00	0,00	691,08	1	0,00
	2000	106 03 15	1	2002	274,34	20,00	Geral	274,34	0,00	0,00	274,34	0	0,00
	2000	106 03 15	8	2002	805,18	100,00	Específica	805,18	0,00	0,00	805,18	0	0,00
	2000	106 03 16	5	2002	1.500,76	14,28	Geral	1.500,76	0,00	0,00	1.500,76	1	0,00
	2000	106 03 17	3	2002	859,93	14,28	Geral	859,93	0,00	0,00	859,93	1	0,00
	2000	106 03 18	2	2002	533,50	100,00	Específica	533,50	0,00	0,00	533,50	0	0,00
	2000	106 03 18	1	2002	299,23	14,28	Geral	299,23	0,00	0,00	299,23	1	0,00
	2000	106 03 99	5	2002	609,18	100,00	Específica	609,18	0,00	0,00	609,18	0	0,00
	2000	106 03 99	2	2002	790,60	14,28	Geral	790,60	0,00	0,00	790,60	1	0,00
	2000	106 06 11	10	2002	872,90	0,00	Geral	0,00	0,00	0,00	0,00	0	872,90
	2000	106 06 18	9	2002	3.283,30	0,00	Geral	0,00	0,00	0,00	0,00	0	3.283,30
	2000	107 01 06	3	2002	157,13	100,00	Específica	157,13	0,00	0,00	157,13	0	0,00
	2000	107 01 26	1	2002	228,71	12,50	Geral	228,71	0,00	0,00	228,71	1	0,00
	2000	107 02 99	2	2002	0,00	100,00	Específica	0,00	0,00	0,00	0,00	0	0,00
	2000	107 04 01	2	2002	1.197,12	12,50	Geral	1.197,12	0,00	0,00	1.197,12	1	0,00
	2000	107 05 02	5	2002	412,73	100,00	Específica	412,73	0,00	0,00	412,73	0	0,00
	2000	107 06 02	1	2002	187,58	100,00	Específica	187,58	0,00	0,00	187,58	0	0,00
	2000	107 06 02	19	2002	20.234,71	14,28	Geral	20.234,71	0,00	0,00	20.234,71	1	0,00
	2000	107 06 03	2	2002	4.146,01	14,28	Geral	4.146,01	0,00	0,00	4.146,01	1	0,00





Mapa síntese por conta

Ano: 2012

Classificação patrimonial	Ano início utilização	GH	Nº de bens	Ano económico	Valor inicial bruto	Taxa	Tipo de Taxa	Amortizações de exercícios anteriores	Amortizações extraordinárias	Amortizações do exercício	Amortizações acumuladas	Anos de vida esperada	Valor patrimonial líquido
423	2000	107 06 04	14	2002	1.206,08	100,00	Específica	1.206,08	0,00	0,00	1.206,08	0	0,00
	2000	107 06 04	8	2002	9.341,23	12,50	Geral	9.341,23	0,00	0,00	9.341,23	1	0,00
	2000	107 06 05	6	2002	782,60	100,00	Específica	782,60	0,00	0,00	782,60	0	0,00
	2000	107 06 05	17	2002	7.792,73	12,50	Geral	7.792,73	0,00	0,00	7.792,73	1	0,00
	2000	107 06 99	2	2002	211,99	100,00	Específica	211,99	0,00	0,00	211,99	0	0,00
	2000	107 06 99	3	2002	1.032,52	14,28	Geral	1.032,52	0,00	0,00	1.032,52	1	0,00
	2000	108 07 99	6	2002	877,88	100,00	Específica	877,88	0,00	0,00	877,88	0	0,00
	2000	108 07 99	2	2002	450,37	12,50	Geral	450,37	0,00	0,00	450,37	1	0,00
	2000	109 03 03	2	2002	319,24	100,00	Específica	319,24	0,00	0,00	319,24	0	0,00
	2000	109 03 06	2	2002	204,51	100,00	Específica	204,51	0,00	0,00	204,51	0	0,00
	2000	109 03 99	1	2002	399,04	12,50	Geral	399,04	0,00	0,00	399,04	1	0,00
	2000	110 01 99	4	2002	157,62	100,00	Específica	157,62	0,00	0,00	157,62	0	0,00
	2000	110 04 13	7	2002	1.213,57	33,33	Geral	1.213,57	0,00	0,00	1.213,57	0	0,00
	2000	110 16 15	1	2002	47,88	100,00	Específica	47,88	0,00	0,00	47,88	0	0,00
	2000	110 17 04	2	2002	997,60	20,00	Geral	997,60	0,00	0,00	997,60	0	0,00
	2000	110 17 04	1	2002	3.699,81	100,00	Específica	3.699,81	0,00	0,00	3.699,81	1	0,00
	2000	110 24 02	1	2002	1.141,17	33,33	Específica	1.141,17	0,00	0,00	1.141,17	1	0,00
	2000	114 01 12	4	2002	1.237,00	12,50	Geral	1.237,00	0,00	0,00	1.237,00	1	0,00
	2000	114 01 99	1	2002	124,70	100,00	Específica	124,70	0,00	0,00	124,70	0	0,00
	2000	104 05 99	1	2002	491,32	14,28	Geral	491,32	0,00	0,00	491,32	1	0,00
	2001	102 01 12	2	2002	1.488,91	20,00	Geral	1.488,91	0,00	0,00	1.488,91	0	0,00



Mapa síntese por conta

Ano: 2012

Classificação patrimonial	Ano início utilização	GH	Nº de bens	Ano económico	Valor inicial bruto	Taxa	Tipo de Taxa	Amortizações de exercícios anteriores	Amortizações extraordinárias	Amortizações do exercício	Amortizações acumuladas	Anos de vida esperada	Valor patrimonial líquido
423													
	2001	102 01 12	1	2002	0,00	100,00	Específica	0,00	0,00	0,00	0,00	0	0,00
	2001	103 01 02	20	2002	409,32	100,00	Específica	409,32	0,00	0,00	409,32	0	0,00
	2001	103 01 03	1	2002	125,00	100,00	Específica	125,00	0,00	0,00	125,00	0	0,00
	2001	103 01 05	219	2002	4.005,26	100,00	Específica	4.005,26	0,00	0,00	4.005,26	0	0,00
	2001	103 01 08	1	2002	441,69	12,50	Geral	441,69	0,00	0,00	441,69	0	0,00
	2001	103 01 08	14	2002	1.737,59	100,00	Específica	1.737,59	0,00	0,00	1.737,59	0	0,00
	2001	103 01 10	4	2002	94,15	100,00	Específica	94,15	0,00	0,00	94,15	0	0,00
	2001	103 01 11	1	2002	67,34	100,00	Específica	67,34	0,00	0,00	67,34	0	0,00
	2001	103 01 13	4	2002	438,96	100,00	Específica	438,96	0,00	0,00	438,96	0	0,00
	2001	103 01 99	1	2002	228,71	12,50	Geral	228,71	0,00	0,00	228,71	0	0,00
	2001	103 03 01	2	2002	286,81	20,00	Geral	286,81	0,00	0,00	286,81	0	0,00
	2001	104 06 18	11	2002	3.676,09	20,00	Geral	3.676,09	0,00	0,00	3.676,09	0	0,00
	2001	104 06 19	1	2002	33,68	100,00	Específica	33,68	0,00	0,00	33,68	0	0,00
	2001	104 06 24	1	2002	62,85	100,00	Específica	62,85	0,00	0,00	62,85	0	0,00
	2001	104 07 06	12	2002	661,91	100,00	Específica	661,91	0,00	0,00	661,91	0	0,00
	2001	202 04 04	1	2002	123.338,96	50,00	Específica	107.501,51	0,00	15.837,45	123.338,96	0	0,00
	2001	202 07 05	1	2002	6.939,76	50,00	Específica	6.939,76	0,00	0,00	6.939,76	0	0,00
	2001	104 08 06	23	2002	1.540,85	100,00	Específica	1.540,85	0,00	0,00	1.540,85	0	0,00
	2001	105 06 01	1	2002	199,52	100,00	Específica	199,52	0,00	0,00	199,52	0	0,00
	2001	105 06 01	1	2002	394,05	14,28	Geral	394,05	0,00	0,00	394,05	1	0,00
	2001	105 06 03	3	2002	2.219,85	20,00	Geral	2.219,85	0,00	0,00	2.219,85	0	0,00





Mapa síntese por conta

Ano: 2012

Classificação patrimonial	Ano início utilização	GH	Nº de bens	Ano económico	Valor inicial bruto	Taxa	Tipo de Taxa	Amortizações de exercícios anteriores	Amortizações extraordinárias	Amortizações do exercício	Amortizações acumuladas	Anos de vida esperada	Valor patrimonial líquido
423	2001	105 06 03	1	2002	489,92	100,00	Específica	489,92	0,00	0,00	489,92	0	0,00
	2001	105 06 06	1	2002	5.845,91	12,50	Geral	5.845,91	0,00	0,00	5.845,91	0	0,00
	2001	105 06 14	2	2002	819,98	12,50	Geral	819,98	0,00	0,00	819,98	0	0,00
	2001	106 02 03	7	2002	934,26	100,00	Específica	934,26	0,00	0,00	934,26	0	0,00
	2001	106 02 06	18	2002	5.180,81	12,50	Geral	5.180,81	0,00	0,00	5.180,81	0	0,00
	2001	106 02 06	1321	2002	29.772,45	100,00	Específica	29.772,45	0,00	0,00	29.772,45	0	0,00
	2001	106 02 15	59	2002	7.185,86	100,00	Específica	7.185,86	0,00	0,00	7.185,86	0	0,00
	2001	106 02 16	48	2002	4.083,96	100,00	Específica	4.083,96	0,00	0,00	4.083,96	0	0,00
	2001	106 02 99	4	2002	1.242,02	12,50	Geral	1.242,02	0,00	0,00	1.242,02	0	0,00
	2001	106 02 99	67	2002	4.063,40	100,00	Específica	4.063,40	0,00	0,00	4.063,40	0	0,00
	2001	106 03 05	2	2002	685,85	20,00	Geral	685,85	0,00	0,00	685,85	0	0,00
	2001	106 03 11	1	2002	142,16	100,00	Específica	142,16	0,00	0,00	142,16	0	0,00
	2001	106 03 12	1	2002	389,06	20,00	Geral	389,06	0,00	0,00	389,06	0	0,00
	2001	106 03 14	2	2002	132,08	100,00	Específica	132,08	0,00	0,00	132,08	0	0,00
	2001	106 03 14	32	2002	18.128,56	14,28	Geral	18.128,56	0,00	0,00	18.128,56	1	0,00
	2001	106 03 15	1	2002	286,81	20,00	Geral	286,81	0,00	0,00	286,81	0	0,00
	2001	106 03 15	4	2002	394,05	100,00	Específica	394,05	0,00	0,00	394,05	0	0,00
	2001	106 03 16	2	2002	925,44	14,28	Geral	925,44	0,00	0,00	925,44	1	0,00
	2001	106 03 17	3	2002	812,39	14,28	Geral	812,39	0,00	0,00	812,39	1	0,00
	2001	106 03 18	1	2002	179,05	100,00	Específica	179,05	0,00	0,00	179,05	0	0,00
	2001	106 03 18	6	2002	1.773,84	14,28	Geral	1.773,84	0,00	0,00	1.773,84	1	0,00



Mapa síntese por conta

Ano: 2012

Classificação patrimonial	Ano início utilização	GH	Nº de bens	Ano económico	Valor inicial bruto	Taxa	Tipo de Taxa	Amortizações de exercícios anteriores	Amortizações extraordinárias	Amortizações do exercício	Amortizações acumuladas	Anos de vida esperada	Valor patrimonial líquido
423													
	2001	106 03 99	2	2002	87,29	100,00	Específica	87,29	0,00	0,00	87,29	0	0,00
	2001	106 03 99	2	2002	1.137,26	14,28	Geral	1.137,26	0,00	0,00	1.137,26	1	0,00
	2001	106 04 21	10	2002	1.371,70	100,00	Específica	1.371,70	0,00	0,00	1.371,70	0	0,00
	2001	106 04 99	1	2002	2.868,09	12,50	Geral	2.868,09	0,00	0,00	2.868,09	0	0,00
	2001	107 01 15	2	2002	101,01	100,00	Específica	101,01	0,00	0,00	101,01	0	0,00
	2001	107 01 20	1	2002	0,00	12,50	Geral	0,00	0,00	0,00	0,00	8	0,00
	2001	107 01 99	5	2002	184,04	100,00	Específica	184,04	0,00	0,00	184,04	0	0,00
	2001	107 04 01	9	2002	1.970,73	12,50	Geral	1.970,73	0,00	0,00	1.970,73	0	0,00
	2001	107 05 02	9	2002	404,94	100,00	Específica	404,94	0,00	0,00	404,94	0	0,00
	2001	107 06 02	2	2002	362,59	100,00	Específica	362,59	0,00	0,00	362,59	0	0,00
	2001	107 06 02	4	2002	1.524,52	14,28	Geral	1.524,52	0,00	0,00	1.524,52	1	0,00
	2001	107 06 03	1	2002	159,62	100,00	Específica	159,62	0,00	0,00	159,62	0	0,00
	2001	107 06 03	2	2002	788,10	14,28	Geral	788,10	0,00	0,00	788,10	1	0,00
	2001	107 06 04	1	2002	282,26	12,50	Geral	282,26	0,00	0,00	282,26	0	0,00
	2001	107 06 04	1	2002	117,22	100,00	Específica	117,22	0,00	0,00	117,22	0	0,00
	2001	107 06 05	6	2002	1.723,35	12,50	Geral	1.723,35	0,00	0,00	1.723,35	0	0,00
	2001	107 06 05	2	2002	299,28	100,00	Específica	299,28	0,00	0,00	299,28	0	0,00
	2001	107 06 99	1	2002	99,76	100,00	Específica	99,76	0,00	0,00	99,76	0	0,00
	2001	107 07 04	1	2002	274,34	14,28	Geral	274,34	0,00	0,00	274,34	1	0,00
	2001	110 04 01	1	2002	731,20	100,00	Específica	731,20	0,00	0,00	731,20	0	0,00
	2002	102 01 01	1	2002	26.138,79	25,00	Específica	26.138,79	0,00	0,00	26.138,79	0	0,00



Mapa síntese por conta

Ano: 2012

Classificação patrimonial	Ano início utilização	GH	Nº de bens	Ano económico	Valor inicial bruto	Taxa	Tipo de Taxa	Amortizações do exercício anteriores	Amortizações extraordinárias	Amortizações do exercício	Amortizações acumuladas	Anos de vida esperada	Valor patrimonial líquido
423	2002	102 01 01	1	2002	7.153,48	33,33	Específica	7.153,48	0,00	0,00	7.153,48	0	0,00
	2002	102 01 01	1	2002	124,70	100,00	Específica	124,70	0,00	0,00	124,70	0	0,00
	2002	102 01 12	4	2002	2.740,50	20,00	Geral	2.740,50	0,00	0,00	2.740,50	1	0,00
	2002	102 01 12	1	2002	1.894,56	33,33	Específica	1.894,56	0,00	0,00	1.894,56	1	0,00
	2002	102 01 99	11	2002	4.027,77	14,28	Geral	4.027,77	0,00	0,00	4.027,77	0	0,00
	2002	103 01 05	39	2002	705,19	100,00	Específica	705,19	0,00	0,00	705,19	0	0,00
	2002	103 01 08	5	2002	5.457,35	12,50	Geral	5.457,35	0,00	0,00	5.457,35	0	0,00
	2002	103 01 08	4	2002	0,00	12,50	Geral	0,00	0,00	0,00	0,00	8	0,00
	2002	103 01 10	4	2002	154,64	100,00	Específica	154,64	0,00	0,00	154,64	0	0,00
	2002	103 01 11	10	2002	629,00	100,00	Específica	629,00	0,00	0,00	629,00	0	0,00
	2002	104 06 18	1	2002	1.805,00	20,00	Geral	1.805,00	0,00	0,00	1.805,00	1	0,00
	2002	104 06 19	4	2002	1.976,92	20,00	Geral	1.976,92	0,00	0,00	1.976,92	1	0,00
	2002	104 06 27	1	2002	65,60	100,00	Específica	65,60	0,00	0,00	65,60	0	0,00
	2002	104 06 27	3	2002	701,25	20,00	Geral	701,25	0,00	0,00	701,25	1	0,00
	2002	104 06 27	1	2002	0,00	20,00	Geral	0,00	0,00	0,00	0,00	5	0,00
	2002	104 07 16	1	2002	287,49	16,67	Específica	287,49	0,00	0,00	287,49	0	0,00
	2002	104 07 16	2	2002	323,00	100,00	Específica	323,00	0,00	0,00	323,00	0	0,00
	2002	104 07 16	1	2002	7.259,00	16,66	Geral	7.259,00	0,00	0,00	7.259,00	1	0,00
	2002	104 07 16	3	2002	0,00	16,66	Geral	0,00	0,00	0,00	0,00	6	0,00
	2002	104 07 21	3	2002	0,00	20,00	Geral	0,00	0,00	0,00	0,00	5	0,00
	2002	202 04 03	1	2002	27.147,48	20,00	Específica	10.515,60	0,00	4.157,97	14.673,57	3	12.473,91



Município de Cascais

Mapa síntese por conta

Ano: 2012

Classificação patrimonial	Ano início utilização	GH	Nº de bens	Ano económico	Valor inicial bruto	Taxa	Tipo de Taxa	Amortizações de exercícios anteriores	Amortizações extraordinárias	Amortizações do exercício	Amortizações acumuladas	Anos de vida esperada	Valor patrimonial líquido
423													
	2002	104 08 06	1	2002	38,00	100,00	Específica	38,00	0,00	0,00	38,00	0	0,00
	2002	105 08 01	1	2002	115,00	100,00	Específica	115,00	0,00	0,00	115,00	0	0,00
	2002	105 06 01	1	2002	0,00	14,28	Geral	0,00	0,00	0,00	0,00	7	0,00
	2002	105 06 06	2	2002	520,00	12,50	Geral	520,00	0,00	0,00	520,00	0	0,00
	2002	105 06 14	1	2002	768,91	12,50	Geral	768,91	0,00	0,00	768,91	0	0,00
	2002	105 06 99	2	2002	0,00	25,00	Geral	0,00	0,00	0,00	0,00	4	0,00
	2002	106 02 03	3	2002	270,00	100,00	Específica	270,00	0,00	0,00	270,00	0	0,00
	2002	106 02 06	303	2002	14.919,96	100,00	Específica	14.919,96	0,00	0,00	14.919,96	0	0,00
	2002	106 02 06	159	2002	0,00	12,50	Geral	0,00	0,00	0,00	0,00	8	0,00
	2002	106 02 09	1	2002	52,87	100,00	Específica	52,87	0,00	0,00	52,87	0	0,00
	2002	106 02 15	5	2002	427,00	100,00	Específica	427,00	0,00	0,00	427,00	0	0,00
	2002	106 02 16	15	2002	1.056,00	100,00	Específica	1.056,00	0,00	0,00	1.056,00	0	0,00
	2002	106 02 99	8	2002	2.193,06	12,50	Geral	2.193,06	0,00	0,00	2.193,06	0	0,00
	2002	106 02 99	112	2002	4.275,71	100,00	Específica	4.275,71	0,00	0,00	4.275,71	0	0,00
	2002	106 03 01	1	2002	354,15	14,28	Geral	354,15	0,00	0,00	354,15	0	0,00
	2002	106 03 03	1	2002	142,87	100,00	Específica	142,87	0,00	0,00	142,87	0	0,00
	2002	106 03 05	3	2002	710,96	20,00	Geral	710,96	0,00	0,00	710,96	1	0,00
	2002	106 03 10	3	2002	163,20	100,00	Específica	163,20	0,00	0,00	163,20	0	0,00
	2002	106 03 11	2	2002	284,32	100,00	Específica	284,32	0,00	0,00	284,32	0	0,00
	2002	106 03 11	1	2002	236,00	20,00	Geral	236,00	0,00	0,00	236,00	1	0,00
	2002	106 03 12	3	2002	3.687,98	20,00	Geral	3.687,98	0,00	0,00	3.687,98	1	0,00

CÂMARA MUNICIPAL
 RECEBIDA
 25 MAR, 2010
 CASCAIS



Mapa síntese por conta

Ano: 2012

Classificação patrimonial	Ano início utilização	CH	Nº de bens	Ano económico	Valor Inicial bruto	Taxa	Tipo de Taxa	Amortizações de exercícios anteriores	Amortizações extraordinárias	Amortizações do exercício	Amortizações acumuladas	Anos de vida esperada	Valor patrimonial líquido
423													
	2002	106 03 14	1	2002	3.965,00	14,28	Geral	3.965,00	0,00	0,00	3.965,00	0	0,00
	2002	106 03 14	1	2002	1.541,24	50,00	Específica	1.541,24	0,00	0,00	1.541,24	0	0,00
	2002	106 03 14	1	2002	110,84	100,00	Específica	110,84	0,00	0,00	110,84	0	0,00
	2002	106 03 14	1	2002	0,00	14,28	Geral	0,00	0,00	0,00	0,00	7	0,00
	2002	106 03 16	1	2002	234,61	14,28	Geral	234,61	0,00	0,00	234,61	0	0,00
	2002	106 03 16	1	2002	100,00	100,00	Específica	100,00	0,00	0,00	100,00	0	0,00
	2002	106 03 17	2	2002	274,00	14,28	Geral	274,00	0,00	0,00	274,00	0	0,00
	2002	106 03 18	2	2002	576,39	14,28	Geral	576,39	0,00	0,00	576,39	0	0,00
	2002	106 03 99	1	2002	252,94	14,28	Geral	252,94	0,00	0,00	252,94	0	0,00
	2002	106 03 99	3	2002	289,39	100,00	Específica	289,39	0,00	0,00	289,39	0	0,00
	2002	106 06 25	7	2002	426,00	0,00	Geral	0,00	0,00	0,00	0,00	0	426,00
	2002	107 01 02	2	2002	0,00	12,50	Geral	0,00	0,00	0,00	0,00	8	0,00
	2002	107 01 15	1	2002	55,00	100,00	Específica	55,00	0,00	0,00	55,00	0	0,00
	2002	107 01 20	26	2002	0,00	12,50	Geral	0,00	0,00	0,00	0,00	8	0,00
	2002	107 04 07	1	2002	400,00	12,50	Geral	400,00	0,00	0,00	400,00	0	0,00
	2002	107 04 07	1	2002	0,00	12,50	Geral	0,00	0,00	0,00	0,00	8	0,00
	2002	107 05 02	1	2002	50,00	100,00	Específica	50,00	0,00	0,00	50,00	0	0,00
	2002	107 06 02	3	2002	1.870,93	14,28	Geral	1.870,93	0,00	0,00	1.870,93	0	0,00
	2002	107 06 02	3	2002	0,00	14,28	Geral	0,00	0,00	0,00	0,00	7	0,00
	2002	107 06 03	2	2002	3.294,10	12,50	Específica	2.058,80	0,00	411,76	2.470,56	2	823,54
	2002	107 06 03	3	2002	0,00	14,28	Geral	0,00	0,00	0,00	0,00	7	0,00



Município de Cascais

Mapa síntese por conta

Ano: 2012

Classificação patrimonial	Ano início utilização	GH	Nº de bens	Ano económico	Valor inicial bruto	Taxa	Tipo de Taxa	Amortizações de exercícios anteriores	Amortizações extraordinárias	Amortizações do exercício	Amortizações acumuladas	Anos de vida esperada	Valor patrimonial líquido
423													
	2002	107 06 04	10	2002	1.441,71	100,00	Específica	1.441,71	0,00	0,00	1.441,71	0	0,00
	2002	107 06 04	3	2002	0,00	12,50	Geral	0,00	0,00	0,00	0,00	8	0,00
	2002	107 06 05	2	2002	510,00	12,50	Geral	510,00	0,00	0,00	510,00	0	0,00
	2002	107 06 05	8	2002	0,00	12,50	Geral	0,00	0,00	0,00	0,00	8	0,00
	2002	107 06 99	3	2002	133,47	100,00	Específica	133,47	0,00	0,00	133,47	0	0,00
	2002	107 06 99	6	2002	0,00	14,28	Geral	0,00	0,00	0,00	0,00	7	0,00
	2002	109 01 04	1	2002	855,15	16,66	Geral	855,15	0,00	0,00	855,15	1	0,00
	2002	104 05 24	1	2002	935,76	100,00	Específica	935,76	0,00	0,00	935,76	0	0,00
	2003	102 01 06	3	2003	1.730,76	20,00	Geral	1.730,76	0,00	0,00	1.730,76	1	0,00
	2003	102 01 12	1	2003	0,00	20,00	Específica	0,00	0,00	0,00	0,00	0	0,00
	2003	102 01 12	2	2003	1.267,45	20,00	Geral	1.267,45	0,00	0,00	1.267,45	1	0,00
	2003	102 01 12	1	2003	0,00	20,00	Geral	0,00	0,00	0,00	0,00	5	0,00
	2003	102 01 15	2	2003	0,00	14,28	Geral	0,00	0,00	0,00	0,00	7	0,00
	2003	102 01 19	3	2003	0,00	12,50	Geral	0,00	0,00	0,00	0,00	8	0,00
	2003	102 01 20	1	2003	540,14	12,50	Geral	540,14	0,00	0,00	540,14	0	0,00
	2003	103 01 01	27	2003	11.692,42	12,50	Geral	11.692,42	0,00	0,00	11.692,42	0	0,00
	2003	103 01 01	23	2003	2.644,16	100,00	Específica	2.644,16	0,00	0,00	2.644,16	0	0,00
	2003	103 01 02	1	2003	83,80	100,00	Específica	83,80	0,00	0,00	83,80	0	0,00
	2003	103 01 03	1	2003	86,21	100,00	Específica	86,21	0,00	0,00	86,21	0	0,00
	2003	103 01 04	1	2003	249,63	12,50	Geral	249,63	0,00	0,00	249,63	0	0,00
	2003	103 01 05	24	2003	931,03	100,00	Específica	931,03	0,00	0,00	931,03	0	0,00

CÂMARA MUNICIPAL
 RECEBIDO
 25 MAR. 2013
 CASCAIS

Mapa síntese por conta

Ano: 2012

Classificação patrimonial	Ano início utilização	GH	Nº de bens	Ano económico	Valor Inicial bruto	Taxa	Tipo de Taxa	Amortizações de exercícios anteriores	Amortizações extraordinárias	Amortizações do exercício	Amortizações acumuladas	Anos de vida esperada	Valor patrimonial líquido
423													
	2003	103 01 08	2	2003	1.233,89	12,50	Geral	1.233,89	0,00	0,00	1.233,89	0	0,00
	2003	103 01 10	1	2003	458,46	12,50	Geral	458,46	0,00	0,00	458,46	0	0,00
	2003	103 01 10	39	2003	2.358,57	100,00	Específica	2.358,57	0,00	0,00	2.358,57	0	0,00
	2003	103 01 11	1	2003	196,04	100,00	Específica	196,04	0,00	0,00	196,04	0	0,00
	2003	103 01 12	1	2003	267,62	12,50	Geral	267,62	0,00	0,00	267,62	0	0,00
	2003	103 01 12	13	2003	1.381,79	100,00	Específica	1.381,79	0,00	0,00	1.381,79	0	0,00
	2003	104 06 18	1	2003	2.178,98	20,00	Geral	2.178,98	0,00	0,00	2.178,98	1	0,00
	2003	104 06 19	1	2003	0,00	20,00	Específica	0,00	0,00	0,00	0,00	0	0,00
	2003	104 06 19	1	2003	746,86	20,00	Geral	746,86	0,00	0,00	746,86	1	0,00
	2003	104 06 19	1	2003	0,00	20,00	Geral	0,00	0,00	0,00	0,00	5	0,00
	2003	104 06 27	6	2003	242,40	100,00	Específica	242,40	0,00	0,00	242,40	0	0,00
	2003	104 07 06	6	2003	2.174,49	12,50	Geral	2.174,49	0,00	0,00	2.174,49	0	0,00
	2003	104 07 06	1	2003	139,01	100,00	Específica	139,01	0,00	0,00	139,01	0	0,00
	2003	104 07 14	8	2003	0,00	12,50	Geral	0,00	0,00	0,00	0,00	8	0,00
	2003	104 07 17	1	2003	1.079,35	16,66	Geral	1.079,35	0,00	0,00	1.079,35	0	0,00
	2003	104 07 21	8	2003	0,00	20,00	Geral	0,00	0,00	0,00	0,00	5	0,00
	2003	104 07 99	2	2003	2.678,75	100,00	Específica	2.678,75	0,00	0,00	2.678,75	0	0,00
	2003	104 07 99	2	2003	0,00	12,50	Geral	0,00	0,00	0,00	0,00	8	0,00
	2003	202 07 05	1	2003	38.019,20	10,00	Geral	34.217,28	0,00	3.801,92	38.019,20	0	0,00
	2003	104 09 01	3	2003	3.527,26	12,50	Geral	3.527,26	0,00	0,00	3.527,26	0	0,00
	2003	104 09 01	1	2003	173,33	100,00	Específica	173,33	0,00	0,00	173,33	0	0,00



Mapa síntese por conta

Ano: 2012

Classificação patrimonial	Ano início utilização	GH	Nº de bens	Ano económico	Valor inicial bruto	Taxa	Tipo de Taxa	Amortizações de exercícios anteriores	Amortizações extraordinárias	Amortizações do exercício	Amortizações acumuladas	Anos de vida esperada	Valor patrimonial líquido
423	2003	104 09 01	1	2003	0,00	12,50	Geral	0,00	0,00	0,00	0,00	8	0,00
	2003	104 09 99	1	2003	449,11	12,50	Geral	449,11	0,00	0,00	449,11	0	0,00
	2003	105 06 01	1	2003	969,10	14,28	Geral	969,10	0,00	0,00	969,10	0	0,00
	2003	106 01 02	3	2003	1.349,19	12,50	Geral	1.349,19	0,00	0,00	1.349,19	0	0,00
	2003	106 01 04	2	2003	1.302,16	12,50	Geral	1.302,16	0,00	0,00	1.302,16	0	0,00
	2003	106 01 04	2	2003	268,06	100,00	Específica	268,06	0,00	0,00	268,06	0	0,00
	2003	106 01 05	7	2003	5.348,28	12,50	Geral	5.348,28	0,00	0,00	5.348,28	0	0,00
	2003	106 01 05	18	2003	2.310,14	100,00	Específica	2.310,14	0,00	0,00	2.310,14	0	0,00
	2003	106 01 06	3	2003	2.673,64	12,50	Geral	2.673,64	0,00	0,00	2.673,64	0	0,00
	2003	106 01 06	18	2003	1.948,66	100,00	Específica	1.948,66	0,00	0,00	1.948,66	0	0,00
	2003	106 01 09	42	2003	3.170,40	100,00	Específica	3.170,40	0,00	0,00	3.170,40	0	0,00
	2003	106 01 09	9	2003	4.247,91	20,00	Geral	4.247,91	0,00	0,00	4.247,91	1	0,00
	2003	106 01 14	9	2003	3.274,50	12,50	Geral	3.274,50	0,00	0,00	3.274,50	0	0,00
	2003	106 01 16	6	2003	1.090,00	100,00	Específica	1.090,00	0,00	0,00	1.090,00	0	0,00
	2003	106 01 16	5	2003	1.195,00	20,00	Geral	1.195,00	0,00	0,00	1.195,00	1	0,00
	2003	106 01 18	1	2003	49,83	100,00	Específica	49,83	0,00	0,00	49,83	0	0,00
	2003	106 01 18	1	2003	300,45	25,00	Geral	300,45	0,00	0,00	300,45	1	0,00
	2003	106 01 21	3	2003	352,50	100,00	Específica	352,50	0,00	0,00	352,50	0	0,00
	2003	106 01 21	1	2003	559,61	20,00	Geral	559,61	0,00	0,00	559,61	1	0,00
	2003	106 01 99	55	2003	43.964,38	12,50	Geral	43.964,38	0,00	0,00	43.964,38	0	0,00
	2003	106 01 99	130	2003	5.549,40	100,00	Específica	5.549,40	0,00	0,00	5.549,40	0	0,00





Mapa síntese por conta

Ano: 2012

Classificação patrimonial	Ano início utilização	GH	Nº de bens	Ano económico	Valor Inicial bruto	Taxa	Tipo de Taxa	Amortizações de exercícios anteriores	Amortizações extraordinárias	Amortizações do exercício	Amortizações acumuladas	Anos de vida esperada	Valor patrimonial líquido
423													
	2003	106 02 06	491	2003	15.978,57	100,00	Específica	15.978,57	0,00	0,00	15.978,57	0	0,00
	2003	106 02 10	2	2003	1.800,66	12,50	Geral	1.800,66	0,00	0,00	1.800,66	0	0,00
	2003	106 02 10	2	2003	250,38	100,00	Específica	250,38	0,00	0,00	250,38	0	0,00
	2003	106 02 15	3	2003	1.699,29	12,50	Geral	1.699,29	0,00	0,00	1.699,29	0	0,00
	2003	106 02 15	10	2003	1.585,39	100,00	Específica	1.585,39	0,00	0,00	1.585,39	0	0,00
	2003	106 02 17	2	2003	152,35	100,00	Específica	152,35	0,00	0,00	152,35	0	0,00
	2003	106 02 99	22	2003	9.532,53	12,50	Geral	9.532,53	0,00	0,00	9.532,53	0	0,00
	2003	106 02 99	49	2003	4.164,30	100,00	Específica	4.164,30	0,00	0,00	4.164,30	0	0,00
	2003	106 03 01	1	2003	544,87	14,28	Geral	544,87	0,00	0,00	544,87	0	0,00
	2003	106 03 01	1	2003	308,08	100,00	Específica	308,08	0,00	0,00	308,08	0	0,00
	2003	106 03 03	4	2003	1.877,56	14,28	Geral	1.877,56	0,00	0,00	1.877,56	0	0,00
	2003	106 03 03	4	2003	578,80	100,00	Específica	578,80	0,00	0,00	578,80	0	0,00
	2003	106 03 03	2	2003	0,00	14,28	Geral	0,00	0,00	0,00	0,00	7	0,00
	2003	106 03 05	4	2003	328,59	100,00	Específica	328,59	0,00	0,00	328,59	0	0,00
	2003	106 03 05	1	2003	422,25	20,00	Geral	422,25	0,00	0,00	422,25	1	0,00
	2003	106 03 07	1	2003	262,24	12,50	Geral	262,24	0,00	0,00	262,24	0	0,00
	2003	106 03 07	2	2003	236,93	100,00	Específica	236,93	0,00	0,00	236,93	0	0,00
	2003	106 03 07	1	2003	0,00	12,50	Geral	0,00	0,00	0,00	0,00	8	0,00
	2003	106 03 10	1	2003	0,00	20,00	Geral	0,00	0,00	0,00	0,00	5	0,00
	2003	106 03 11	2	2003	787,58	20,00	Geral	787,58	0,00	0,00	787,58	1	0,00
	2003	106 03 12	3	2003	1.797,09	20,00	Geral	1.797,09	0,00	0,00	1.797,09	1	0,00



Mapa síntese por conta

Ano: 2012

Classificação patrimonial	Ano início utilização	GH	Nº de bens	Ano económico	Valor inicial bruto	Taxa	Tipo de Taxa	Amortizações de exercícios anteriores	Amortizações extraordinárias	Amortizações do exercício	Amortizações acumuladas	Anos do vida esperada	Valor patrimonial líquido
423													
	2003	106 03 12	1	2003	0,00	20,00	Geral	0,00	0,00	0,00	0,00	5	0,00
	2003	106 03 14	2	2003	3.715,93	14,28	Geral	3.715,93	0,00	0,00	3.715,93	0	0,00
	2003	106 03 14	2	2003	303,05	100,00	Específica	303,05	0,00	0,00	303,05	0	0,00
	2003	106 03 14	1	2003	0,00	14,28	Geral	0,00	0,00	0,00	0,00	7	0,00
	2003	106 03 15	2	2003	346,49	100,00	Específica	346,49	0,00	0,00	346,49	0	0,00
	2003	106 03 15	1	2003	0,00	20,00	Geral	0,00	0,00	0,00	0,00	5	0,00
	2003	106 03 16	5	2003	683,30	14,28	Geral	683,30	0,00	0,00	683,30	0	0,00
	2003	106 03 17	1	2003	2.850,00	14,28	Geral	2.850,00	0,00	0,00	2.850,00	0	0,00
	2003	106 03 17	2	2003	338,58	100,00	Específica	338,58	0,00	0,00	338,58	0	0,00
	2003	106 03 18	4	2003	2.071,78	14,28	Geral	2.071,78	0,00	0,00	2.071,78	0	0,00
	2003	106 03 99	9	2003	6.119,66	14,28	Geral	6.119,66	0,00	0,00	6.119,66	0	0,00
	2003	106 03 99	2	2003	29.340,78	20,00	Específica	29.340,78	0,00	0,00	29.340,78	0	0,00
	2003	106 03 99	9	2003	546,23	100,00	Específica	546,23	0,00	0,00	546,23	0	0,00
	2003	106 04 17	2	2003	0,00	12,50	Geral	0,00	0,00	0,00	0,00	8	0,00
	2003	107 01 02	69	2003	14.628,00	12,50	Geral	14.628,00	0,00	0,00	14.628,00	0	0,00
	2003	107 01 07	25	2003	6.020,50	12,50	Geral	6.020,50	0,00	0,00	6.020,50	0	0,00
	2003	107 01 07	43	2003	1.033,20	100,00	Específica	1.033,20	0,00	0,00	1.033,20	0	0,00
	2003	107 01 08	1	2003	351,05	12,50	Geral	351,05	0,00	0,00	351,05	0	0,00
	2003	107 01 10	2	2003	163,17	100,00	Específica	163,17	0,00	0,00	163,17	0	0,00
	2003	107 01 15	1	2003	197,00	100,00	Específica	197,00	0,00	0,00	197,00	0	0,00
	2003	107 01 16	41	2003	13.039,08	12,50	Geral	13.039,08	0,00	0,00	13.039,08	0	0,00

CÂMARA MUNICIPAL
 RECEBIDO
 25 MAR, 2013
 CASCAIS

Mapa síntese por conta

Ano: 2012

Classificação patrimonial	Ano início utilização	GH	Nº de bens	Ano económico	Valor inicial bruto	Taxa	Tipo de Taxa	Amortizações de exercícios anteriores	Amortizações extraordinárias	Amortizações do exercício	Amortizações acumuladas	Anos de vida esperada	Valor patrimonial líquido
423													
	2003	107 01 20	8	2003	6.428,88	12,50	Geral	6.428,88	0,00	0,00	6.428,88	0	0,00
	2003	107 01 20	22	2003	2.849,64	100,00	Específica	2.849,64	0,00	0,00	2.849,64	0	0,00
	2003	107 01 24	8	2003	2.930,72	12,50	Geral	2.930,72	0,00	0,00	2.930,72	0	0,00
	2003	107 01 99	19	2003	8.065,25	12,50	Geral	8.065,25	0,00	0,00	8.065,25	0	0,00
	2003	107 01 99	26	2003	2.458,03	100,00	Específica	2.458,03	0,00	0,00	2.458,03	0	0,00
	2003	107 02 99	7	2003	187,62	100,00	Específica	187,62	0,00	0,00	187,62	0	0,00
	2003	107 04 02	15	2003	1.617,15	100,00	Específica	1.617,15	0,00	0,00	1.617,15	0	0,00
	2003	107 06 02	2	2003	0,00	14,28	Geral	0,00	0,00	0,00	0,00	7	0,00
	2003	107 06 04	3	2003	0,00	12,50	Geral	0,00	0,00	0,00	0,00	8	0,00
	2003	107 06 05	2	2003	2.000,65	12,50	Geral	2.000,65	0,00	0,00	2.000,65	0	0,00
	2003	107 06 05	1	2003	0,00	12,50	Geral	0,00	0,00	0,00	0,00	8	0,00
	2003	107 08 01	1	2003	0,00	20,00	Geral	0,00	0,00	0,00	0,00	5	0,00
	2003	108 01 01	1	2003	568,11	16,66	Geral	568,11	0,00	0,00	568,11	0	0,00
	2003	108 01 99	2	2003	4.766,97	12,50	Geral	4.766,97	0,00	0,00	4.766,97	0	0,00
	2003	109 03 03	7	2003	8.755,84	20,00	Geral	8.755,84	0,00	0,00	8.755,84	1	0,00
	2003	109 03 03	1	2003	0,00	33,33	Específica	0,00	0,00	0,00	0,00	1	0,00
	2003	109 03 99	1	2003	2.408,04	12,50	Geral	2.408,04	0,00	0,00	2.408,04	0	0,00
	2003	109 03 99	1	2003	167,52	100,00	Específica	167,52	0,00	0,00	167,52	0	0,00
	2003	111 02 01	1	2003	2.366,70	25,00	Geral	2.366,70	0,00	0,00	2.366,70	1	0,00
	2003	106 05 06	5815	2003	157.840,97	0,00	Geral	0,00	0,00	0,00	0,00	0	157.840,97
	2003	110 25 04	1	2003	382,98	25,00	Geral	382,98	0,00	0,00	382,98	1	0,00





Município de Cascais

Mapa síntese por conta

Ano: 2012

Classificação patrimonial	Ano início utilização	GH	Nº de bens	Ano económico	Valor inicial bruto	Taxa	Tipo de Taxa	Amortizações de exercícios anteriores	Amortizações extraordinárias	Amortizações do exercício	Amortizações acumuladas	Anos de vida esperada	Valor patrimonial líquido
423													
	2003	114 01 99	2	2003	1.697,92	12,50	Geral	1.697,92	0,00	0,00	1.697,92	0	0,00
	2003	115 01 01	1	2003	124,68	100,00	Específica	124,68	0,00	0,00	124,68	0	0,00
	2003	115 01 07	14	2003	3.378,20	12,50	Geral	3.378,20	0,00	0,00	3.378,20	0	0,00
	2003	115 09 99	3	2003	386,25	100,00	Específica	386,25	0,00	0,00	386,25	0	0,00
	2003	104 05 24	2	2003	1.468,52	20,00	Geral	1.468,52	0,00	0,00	1.468,52	1	0,00
	2003	104 05 99	1	2003	78,68	100,00	Específica	78,68	0,00	0,00	78,68	0	0,00
	2003	105 01 05	1	2003	213,86	14,28	Geral	213,86	0,00	0,00	213,86	0	0,00
	2003	105 01 05	1	2003	36,81	100,00	Específica	36,81	0,00	0,00	36,81	0	0,00
	2003	105 02 03	1	2003	2.829,81	14,28	Geral	2.829,81	0,00	0,00	2.829,81	0	0,00
	2003	105 04 01	1	2003	455,78	12,50	Geral	455,78	0,00	0,00	455,78	0	0,00
	2003	105 04 02	1	2003	51,56	100,00	Específica	51,56	0,00	0,00	51,56	0	0,00
	2003	105 04 06	2	2003	252,83	100,00	Específica	252,83	0,00	0,00	252,83	0	0,00
	2003	105 04 07	1	2003	86,12	100,00	Específica	86,12	0,00	0,00	86,12	0	0,00
	2003	105 04 99	1	2003	36,69	100,00	Específica	36,69	0,00	0,00	36,69	0	0,00
	2004	101 01 27	4	2004	253,54	100,00	Específica	253,54	0,00	0,00	253,54	0	0,00
	2004	103 01 01	65	2004	17.828,17	12,50	Geral	17.828,17	0,00	0,00	17.828,17	0	0,00
	2004	103 01 01	104	2004	12.981,48	100,00	Específica	12.981,48	0,00	0,00	12.981,48	0	0,00
	2004	103 01 02	23	2004	1.488,82	100,00	Específica	1.488,82	0,00	0,00	1.488,82	0	0,00
	2004	103 01 04	1	2004	95,25	100,00	Específica	95,25	0,00	0,00	95,25	0	0,00
	2004	103 01 05	35	2004	791,26	100,00	Específica	791,26	0,00	0,00	791,26	0	0,00
	2004	103 01 08	27	2004	9.399,30	12,50	Geral	9.399,30	0,00	0,00	9.399,30	0	0,00

Mapa síntese por conta

Ano: 2012

Classificação patrimonial	Ano início utilização	GH	Nº de bens	Ano económico	Valor inicial bruto	Taxa	Tipo de Taxa	Amortizações de exercícios anteriores	Amortizações extraordinárias	Amortizações do exercício	Amortizações acumuladas	Anos de vida esperada	Valor patrimonial líquido
423													
	2004	103 01 08	2	2004	286,84	100,00	Específica	286,84	0,00	0,00	286,84	0	0,00
	2004	103 01 10	2	2004	491,40	12,50	Geral	491,40	0,00	0,00	491,40	0	0,00
	2004	103 01 10	21	2004	797,96	100,00	Específica	797,96	0,00	0,00	797,96	0	0,00
	2004	103 01 12	2	2004	980,07	12,50	Geral	980,07	0,00	0,00	980,07	0	0,00
	2004	103 01 12	37	2004	3.564,73	100,00	Específica	3.564,73	0,00	0,00	3.564,73	0	0,00
	2004	103 01 99	1	2004	284,51	12,50	Geral	284,51	0,00	0,00	284,51	0	0,00
	2004	103 02 11	1	2004	217,49	20,00	Geral	217,49	0,00	0,00	217,49	0	0,00
	2004	103 03 03	2	2004	449,08	20,00	Geral	449,08	0,00	0,00	449,08	0	0,00
	2004	104 06 12	2	2004	0,00	20,00	Geral	0,00	0,00	0,00	0,00	5	0,00
	2004	104 06 18	1	2004	774,53	20,00	Geral	774,53	0,00	0,00	774,53	0	0,00
	2004	104 06 18	3	2004	0,00	20,00	Geral	0,00	0,00	0,00	0,00	5	0,00
	2004	104 06 19	2	2004	1.627,64	20,00	Geral	1.627,64	0,00	0,00	1.627,64	0	0,00
	2004	104 06 99	1	2004	402,08	20,00	Geral	402,08	0,00	0,00	402,08	0	0,00
	2004	104 07 14	1	2004	0,00	12,50	Geral	0,00	0,00	0,00	0,00	8	0,00
	2004	104 07 21	2	2004	0,00	20,00	Geral	0,00	0,00	0,00	0,00	5	0,00
	2004	105 06 06	282	2004	4.429,49	100,00	Específica	4.429,49	0,00	0,00	4.429,49	0	0,00
	2004	106 01 04	5	2004	2.518,54	12,50	Geral	2.518,54	0,00	0,00	2.518,54	0	0,00
	2004	106 01 05	1	2004	152,26	100,00	Específica	152,26	0,00	0,00	152,26	0	0,00
	2004	106 01 06	2	2004	1.939,02	12,50	Geral	1.939,02	0,00	0,00	1.939,02	0	0,00
	2004	106 01 21	3	2004	1.074,54	20,00	Geral	1.074,54	0,00	0,00	1.074,54	0	0,00
	2004	106 01 21	12	2004	185,86	100,00	Específica	185,86	0,00	0,00	185,86	0	0,00



Mapa síntese por conta

Ano: 2012

Classificação patrimonial	Ano início utilização	GH	Nº de bens	Ano económico	Valor inicial bruto	Taxa	Tipo de Taxa	Amortizações de exercícios anteriores	Amortizações extraordinárias	Amortizações do exercício	Amortizações acumuladas	Anos de vida esperada	Valor patrimonial líquido
423	2004	106 01 99	4	2004	3.438,02	12,50	Geral	3.438,02	0,00	0,00	3.438,02	0	0,00
	2004	106 01 99	24	2004	1.634,01	100,00	Específica	1.634,01	0,00	0,00	1.634,01	0	0,00
	2004	106 02 06	1	2004	593,94	12,50	Geral	593,94	0,00	0,00	593,94	0	0,00
	2004	106 02 06	2194	2004	55.911,92	100,00	Específica	55.911,92	0,00	0,00	55.911,92	0	0,00
	2004	106 02 10	2	2004	107,00	100,00	Específica	107,00	0,00	0,00	107,00	0	0,00
	2004	106 02 12	3	2004	194,17	100,00	Específica	194,17	0,00	0,00	194,17	0	0,00
	2004	106 02 15	11	2004	1.428,77	100,00	Específica	1.428,77	0,00	0,00	1.428,77	0	0,00
	2004	106 02 99	61	2004	20.805,71	12,50	Geral	20.805,71	0,00	0,00	20.805,71	0	0,00
	2004	106 02 99	170	2004	14.721,80	100,00	Específica	14.721,80	0,00	0,00	14.721,80	0	0,00
	2004	106 03 01	1	2004	0,00	14,28	Geral	0,00	0,00	0,00	0,00	7	0,00
	2004	106 03 05	6	2004	631,02	100,00	Específica	631,02	0,00	0,00	631,02	0	0,00
	2004	106 03 07	2	2004	198,44	100,00	Específica	198,44	0,00	0,00	198,44	0	0,00
	2004	106 03 14	3	2004	9.480,26	14,28	Geral	9.480,26	0,00	0,00	9.480,26	0	0,00
	2004	106 03 14	4	2004	609,92	100,00	Específica	609,92	0,00	0,00	609,92	0	0,00
	2004	106 03 14	1	2004	0,00	14,28	Geral	0,00	0,00	0,00	0,00	7	0,00
	2004	106 03 15	1	2004	150,48	100,00	Específica	150,48	0,00	0,00	150,48	0	0,00
	2004	106 03 15	5	2004	0,00	20,00	Geral	0,00	0,00	0,00	0,00	5	0,00
	2004	106 03 16	2	2004	625,02	14,28	Geral	625,02	0,00	0,00	625,02	0	0,00
	2004	106 03 17	4	2004	1.072,82	14,28	Geral	1.072,82	0,00	0,00	1.072,82	0	0,00
	2004	106 03 17	3	2004	0,00	14,28	Geral	0,00	0,00	0,00	0,00	7	0,00
	2004	106 03 18	4	2004	1.185,01	14,28	Geral	1.185,01	0,00	0,00	1.185,01	0	0,00



Mapa síntese por conta

Ano: 2012

Classificação patrimonial	Ano início utilização	GH	Nº de bens	Ano económico	Valor inicial bruto	Taxa	Tipo de Taxa	Amortizações de exercícios anteriores	Amortizações extraordinárias	Amortizações do exercício	Amortizações acumuladas	Anos de vida esperada	Valor patrimonial líquido
423													
	2004	106 03 18	2	2004	0,00	14,28	Geral	0,00	0,00	0,00	0,00	7	0,00
	2004	106 03 99	7	2004	3.462,24	14,28	Geral	3.462,24	0,00	0,00	3.462,24	0	0,00
	2004	106 03 99	3	2004	106,36	100,00	Específica	106,36	0,00	0,00	106,36	0	0,00
	2004	106 03 99	3	2004	0,00	14,28	Geral	0,00	0,00	0,00	0,00	7	0,00
	2004	107 01 02	1	2004	311,18	12,50	Geral	311,18	0,00	0,00	311,18	0	0,00
	2004	107 01 06	16	2004	550,20	100,00	Específica	550,20	0,00	0,00	550,20	0	0,00
	2004	107 01 07	39	2004	1.191,95	100,00	Específica	1.191,95	0,00	0,00	1.191,95	0	0,00
	2004	107 01 15	1	2004	72,28	100,00	Específica	72,28	0,00	0,00	72,28	0	0,00
	2004	107 01 16	5	2004	3.126,98	12,50	Geral	3.126,98	0,00	0,00	3.126,98	0	0,00
	2004	107 01 16	6	2004	431,45	100,00	Específica	431,45	0,00	0,00	431,45	0	0,00
	2004	107 01 20	5	2004	660,40	100,00	Específica	660,40	0,00	0,00	660,40	0	0,00
	2004	107 01 22	1	2004	72,27	100,00	Específica	72,27	0,00	0,00	72,27	0	0,00
	2004	107 01 23	2	2004	187,87	100,00	Específica	187,87	0,00	0,00	187,87	0	0,00
	2004	107 01 24	9	2004	2.948,75	12,50	Geral	2.948,75	0,00	0,00	2.948,75	0	0,00
	2004	107 01 24	4	2004	522,63	100,00	Específica	522,63	0,00	0,00	522,63	0	0,00
	2004	107 01 26	1	2004	245,70	12,50	Geral	245,70	0,00	0,00	245,70	0	0,00
	2004	107 01 99	1	2004	1.099,22	12,50	Geral	1.099,22	0,00	0,00	1.099,22	0	0,00
	2004	107 01 99	54	2004	908,48	100,00	Específica	908,48	0,00	0,00	908,48	0	0,00
	2004	107 02 04	1	2004	54,08	100,00	Específica	54,08	0,00	0,00	54,08	0	0,00
	2004	107 02 04	2	2004	497,28	25,00	Geral	497,28	0,00	0,00	497,28	1	0,00
	2004	107 03 99	1	2004	543,74	12,50	Geral	543,74	0,00	0,00	543,74	0	0,00



Mapa síntese por conta

Ano: 2012

Classificação patrimonial	Ano início utilização	GH	Nº de bens	Ano económico	Valor inicial bruto	Taxa	Tipo de Taxa	Amortizações de exercícios anteriores	Amortizações extraordinárias	Amortizações do exercício	Amortizações acumuladas	Anos de vida esperada	Valor patrimonial líquido
423													
	2004	107 06 02	1	2004	529,03	14,28	Geral	529,03	0,00	0,00	529,03	0	0,00
	2004	107 06 03	2	2004	1.911,56	14,28	Geral	1.911,56	0,00	0,00	1.911,56	0	0,00
	2004	107 06 03	3	2004	172,83	100,00	Específica	172,83	0,00	0,00	172,83	0	0,00
	2004	107 06 04	1	2004	2.789,60	12,50	Geral	2.789,60	0,00	0,00	2.789,60	0	0,00
	2004	107 06 04	1	2004	66,19	100,00	Específica	66,19	0,00	0,00	66,19	0	0,00
	2004	107 06 04	1	2004	0,00	12,50	Geral	0,00	0,00	0,00	0,00	8	0,00
	2004	109 03 03	18	2004	13.903,94	20,00	Geral	13.903,94	0,00	0,00	13.903,94	0	0,00
	2004	109 03 03	12	2004	416,11	100,00	Específica	416,11	0,00	0,00	416,11	0	0,00
	2004	109 03 03	1	2004	0,00	20,00	Geral	0,00	0,00	0,00	0,00	5	0,00
	2004	109 03 06	21	2004	999,01	100,00	Específica	999,01	0,00	0,00	999,01	0	0,00
	2004	109 03 06	1	2004	417,39	25,00	Geral	417,39	0,00	0,00	417,39	1	0,00
	2004	109 03 99	1	2004	861,38	12,50	Geral	861,38	0,00	0,00	861,38	0	0,00
	2004	111 02 01	3	2004	934,91	25,00	Geral	934,91	0,00	0,00	934,91	1	0,00
	2004	111 02 01	1	2004	0,00	25,00	Geral	0,00	0,00	0,00	0,00	4	0,00
	2004	111 03 99	1	2004	2.278,37	14,28	Geral	2.278,37	0,00	0,00	2.278,37	0	0,00
	2004	112 03 99	35	2004	1.879,15	100,00	Específica	1.879,15	0,00	0,00	1.879,15	0	0,00
	2004	113 02 99	1	2004	682,93	12,50	Geral	682,93	0,00	0,00	682,93	0	0,00
	2004	118 04 01	8	2004	911,12	100,00	Específica	911,12	0,00	0,00	911,12	0	0,00
	2004	118 07 99	5	2004	3.609,18	12,50	Geral	3.609,18	0,00	0,00	3.609,18	0	0,00
	2004	118 07 99	1	2004	71,15	100,00	Específica	71,15	0,00	0,00	71,15	0	0,00
	2004	118 07 99	1	2004	0,00	12,50	Geral	0,00	0,00	0,00	0,00	8	0,00





Mapa síntese por conta

Ano: 2012

Classificação patrimonial	Ano início utilização	GH	Nº de bens	Ano económico	Valor inicial bruto	Taxa	Tipo de Taxa	Amortizações de exercícios anteriores	Amortizações extraordinárias	Amortizações do exercício	Amortizações acumuladas	Anos de vida esperada	Valor patrimonial líquido
423													
	2004	106 05 06	3672	2004	127.682,97	0,00	Geral	0,00	0,00	0,00	0,00	0	127.682,97
	2004	105 01 03	1	2004	123,01	100,00	Específica	123,01	0,00	0,00	123,01	0	0,00
	2004	105 01 03	2	2004	0,00	20,00	Geral	0,00	0,00	0,00	0,00	5	0,00
	2004	114 01 99	1	2004	958,76	12,50	Geral	958,76	0,00	0,00	958,76	0	0,00
	2004	114 01 99	1	2004	43,77	100,00	Específica	43,77	0,00	0,00	43,77	0	0,00
	2004	115 01 01	4	2004	304,20	100,00	Específica	304,20	0,00	0,00	304,20	0	0,00
	2004	115 01 07	8	2004	2.144,37	12,50	Geral	2.144,37	0,00	0,00	2.144,37	0	0,00
	2004	115 01 99	1	2004	40,58	100,00	Específica	40,58	0,00	0,00	40,58	0	0,00
	2004	115 09 99	2	2004	113,60	100,00	Específica	113,60	0,00	0,00	113,60	0	0,00
	2004	104 03 21	1	2004	35,27	100,00	Específica	35,27	0,00	0,00	35,27	0	0,00
	2004	104 05 99	1	2004	107,98	100,00	Específica	107,98	0,00	0,00	107,98	0	0,00
	2004	105 04 99	1	2004	5.867,07	12,50	Geral	5.867,07	0,00	0,00	5.867,07	0	0,00
	2005	101 01 09	6	2005	1.080,39	100,00	Específica	1.080,39	0,00	0,00	1.080,39	0	0,00
	2005	101 01 27	1	2005	321,54	25,00	Geral	321,54	0,00	0,00	321,54	0	0,00
	2005	103 01 01	11	2005	9.514,75	12,50	Geral	8.325,38	0,00	1.189,37	9.514,75	0	0,00
	2005	103 01 01	22	2005	3.914,42	100,00	Específica	3.914,42	0,00	0,00	3.914,42	0	0,00
	2005	103 01 05	23	2005	11.907,48	12,50	Geral	10.419,22	0,00	1.488,26	11.907,48	0	0,00
	2005	103 01 05	338	2005	33.386,16	100,00	Específica	33.386,16	0,00	0,00	33.386,16	0	0,00
	2005	103 01 07	3	2005	327,17	100,00	Específica	327,17	0,00	0,00	327,17	0	0,00
	2005	103 01 08	31	2005	52.989,35	12,50	Geral	46.365,90	0,00	6.623,45	52.989,35	0	0,00
	2005	103 01 08	6	2005	983,59	100,00	Específica	983,59	0,00	0,00	983,59	0	0,00



Mapa síntese por conta

Ano: 2012

Classificação patrimonial	Ano início utilização	GH	Nº de bens	Ano económico	Valor inicial bruto	Taxa	Tipo de Taxa	Amortizações de exercícios anteriores	Amortizações extraordinárias	Amortizações do exercício	Amortizações acumuladas	Anos de vida esperada	Valor patrimonial líquido
423													
	2005	103 01 09	1	2005	77,47	100,00	Específica	77,47	0,00	0,00	77,47	0	0,00
	2005	103 01 10	22	2005	14.612,60	12,50	Geral	12.766,20	0,00	1.826,40	14.612,60	0	0,00
	2005	103 01 10	1	2005	1.160,51	14,29	Específica	1.012,57	0,00	147,94	1.160,51	0	0,00
	2005	103 01 10	94	2005	6.699,64	100,00	Específica	6.699,64	0,00	0,00	6.699,64	0	0,00
	2005	103 01 10	6	2005	0,00	12,50	Geral	0,00	0,00	0,00	0,00	8	0,00
	2005	103 01 11	3	2005	568,81	100,00	Específica	568,81	0,00	0,00	568,81	0	0,00
	2005	103 01 12	2	2005	1.342,78	12,50	Geral	1.174,95	0,00	167,83	1.342,78	0	0,00
	2005	103 01 13	12	2005	10.685,33	12,50	Geral	9.350,04	0,00	1.335,29	10.685,33	0	0,00
	2005	103 01 13	3	2005	604,60	100,00	Específica	604,60	0,00	0,00	604,60	0	0,00
	2005	103 01 99	4	2005	7.534,01	12,50	Geral	6.592,25	0,00	941,76	7.534,01	0	0,00
	2005	103 01 99	6	2005	944,14	100,00	Específica	944,14	0,00	0,00	944,14	0	0,00
	2005	103 03 03	1	2005	166,15	100,00	Específica	166,15	0,00	0,00	166,15	0	0,00
	2005	103 03 05	1	2005	424,35	20,00	Geral	424,35	0,00	0,00	424,35	0	0,00
	2005	104 06 12	1	2005	677,76	20,00	Geral	677,76	0,00	0,00	677,76	0	0,00
	2005	104 06 15	4	2005	1.176,20	20,00	Geral	1.176,20	0,00	0,00	1.176,20	0	0,00
	2005	104 06 19	1	2005	459,88	20,00	Geral	459,88	0,00	0,00	459,88	0	0,00
	2005	104 06 19	1	2005	2.503,80	100,00	Específica	2.503,80	0,00	0,00	2.503,80	0	0,00
	2005	104 06 22	1	2005	1.996,20	20,00	Geral	1.996,20	0,00	0,00	1.996,20	0	0,00
	2005	104 07 14	1	2005	0,00	12,50	Geral	0,00	0,00	0,00	0,00	8	0,00
	2005	104 07 99	3	2005	337,02	100,00	Específica	337,02	0,00	0,00	337,02	0	0,00
	2005	202 07 05	1	2005	2.338,41	14,29	Específica	1.010,04	0,00	265,78	1.275,82	4	1.062,59





Mapa síntese por conta

Ano: 2012

Classificação patrimonial	Ano início utilização	GH	Nº de bens	Ano económico	Valor inicial bruto	Taxa	Tipo de Taxa	Amortizações do exercício anteriores	Amortizações extraordinárias	Amortizações do exercício	Amortizações acumuladas	Anos de vida esperada	Valor patrimonial líquido
423	2005	202 07 05	2	2005	0,00	11,11	Específica	0,00	0,00	0,00	0,00	5	0,00
	2005	104 09 01	2	2005	787,86	12,50	Geral	689,36	0,00	98,50	787,86	0	0,00
	2005	104 09 01	3	2005	0,00	12,50	Geral	0,00	0,00	0,00	0,00	8	0,00
	2005	105 06 08	1	2005	0,00	14,28	Geral	0,00	0,00	0,00	0,00	7	0,00
	2005	105 06 99	1	2005	0,00	25,00	Geral	0,00	0,00	0,00	0,00	4	0,00
	2005	106 01 02	3	2005	3.441,84	12,50	Geral	3.011,61	0,00	430,23	3.441,84	0	0,00
	2005	106 01 04	1	2005	308,28	12,50	Geral	269,78	0,00	38,50	308,28	0	0,00
	2005	106 01 04	1	2005	248,71	100,00	Específica	248,71	0,00	0,00	248,71	0	0,00
	2005	106 01 05	6	2005	717,18	100,00	Específica	717,18	0,00	0,00	717,18	0	0,00
	2005	106 01 06	2	2005	2.034,45	12,50	Geral	1.780,17	0,00	254,28	2.034,45	0	0,00
	2005	106 01 09	2	2005	710,66	20,00	Geral	710,66	0,00	0,00	710,66	0	0,00
	2005	106 01 09	5	2005	457,20	100,00	Específica	457,20	0,00	0,00	457,20	0	0,00
	2005	106 01 14	3	2005	1.144,84	12,50	Geral	1.001,70	0,00	143,14	1.144,84	0	0,00
	2005	106 01 14	1	2005	1.493,09	20,00	Específica	1.223,10	0,00	269,99	1.493,09	0	0,00
	2005	106 01 18	1	2005	2.741,77	25,00	Geral	2.741,77	0,00	0,00	2.741,77	0	0,00
	2005	106 01 99	25	2005	18.239,00	12,50	Geral	15.959,30	0,00	2.279,70	18.239,00	0	0,00
	2005	106 01 99	28	2005	2.229,62	100,00	Específica	2.229,62	0,00	0,00	2.229,62	0	0,00
	2005	106 02 06	627	2005	15.286,46	100,00	Específica	15.286,46	0,00	0,00	15.286,46	0	0,00
	2005	106 02 06	2	2005	0,00	12,50	Geral	0,00	0,00	0,00	0,00	8	0,00
	2005	106 02 10	1	2005	401,07	12,50	Geral	350,91	0,00	50,16	401,07	0	0,00
	2005	106 02 10	17	2005	1.543,36	100,00	Específica	1.543,36	0,00	0,00	1.543,36	0	0,00





Município de Cascais

Mapa síntese por conta

Ano: 2012

Classificação patrimonial	Ano início utilização	GH	Nº de bens	Ano económico	Valor inicial bruto	Taxa	Tipo de Taxa	Amortizações de exercícios anteriores	Amortizações extraordinárias	Amortizações do exercício	Amortizações acumuladas	Anos de vida esperada	Valor patrimonial líquido
423													
	2005	106 02 15	15	2005	2.344,03	100,00	Específica	2.344,03	0,00	0,00	2.344,03	0	0,00
	2005	106 02 15	1	2005	0,00	12,50	Geral	0,00	0,00	0,00	0,00	8	0,00
	2005	106 02 99	1	2005	52,00	0,00	Específica	52,00	0,00	0,00	52,00	0	0,00
	2005	106 02 99	82	2005	31.405,56	12,50	Geral	27.480,53	0,00	3.925,03	31.405,56	0	0,00
	2005	106 02 99	768	2005	54.307,09	100,00	Específica	54.307,09	0,00	0,00	54.307,09	0	0,00
	2005	106 02 99	1	2006	212,99	100,00	Específica	212,99	0,00	0,00	212,99	1	0,00
	2005	106 02 99	2	2005	0,00	12,50	Geral	0,00	0,00	0,00	0,00	8	0,00
	2005	106 03 01	1	2005	582,58	14,28	Geral	582,58	0,00	0,00	582,58	0	0,00
	2005	106 03 03	1	2005	529,60	14,28	Geral	529,60	0,00	0,00	529,60	0	0,00
	2005	106 03 03	4	2005	720,24	100,00	Específica	720,24	0,00	0,00	720,24	0	0,00
	2005	106 03 07	1	2005	1.708,50	12,50	Geral	1.493,17	0,00	213,33	1.706,50	0	0,00
	2005	106 03 07	1	2005	247,15	100,00	Específica	247,15	0,00	0,00	247,15	0	0,00
	2005	106 03 11	1	2006	458,30	20,00	Geral	458,30	0,00	0,00	458,30	0	0,00
	2005	106 03 12	1	2006	549,46	20,00	Geral	549,46	0,00	0,00	549,46	0	0,00
	2005	106 03 14	1	2005	3.688,41	14,28	Geral	3.688,41	0,00	0,00	3.688,41	0	0,00
	2005	106 03 99	1	2005	771,31	14,28	Geral	771,31	0,00	0,00	771,31	0	0,00
	2005	106 03 99	6	2006	4.652,28	14,28	Geral	3.986,10	0,00	666,18	4.652,28	0	0,00
	2005	106 03 99	2	2006	71,60	100,00	Específica	71,60	0,00	0,00	71,60	1	0,00
	2005	107 01 02	1	2005	787,95	12,50	Geral	689,43	0,00	98,52	787,95	0	0,00
	2005	107 01 02	1	2005	131,06	100,00	Específica	131,06	0,00	0,00	131,06	0	0,00
	2005	107 01 06	17	2005	735,29	100,00	Específica	735,29	0,00	0,00	735,29	0	0,00



Mapa síntese por conta

Ano: 2012

Classificação patrimonial	Ano início utilização	GH	Nº de bens	Ano económico	Valor inicial bruto	Taxa	Tipo de Taxa	Amortizações de exercícios anteriores	Amortizações extraordinárias	Amortizações do exercício	Amortizações acumuladas	Anos de vida esperada	Valor patrimonial líquido
423													
	2005	107 01 07	22	2005	469,45	100,00	Específica	469,45	0,00	0,00	469,45	0	0,00
	2005	107 01 13	1	2005	0,00	12,50	Geral	0,00	0,00	0,00	0,00	8	0,00
	2005	107 01 20	1	2005	217,43	100,00	Específica	217,43	0,00	0,00	217,43	0	0,00
	2005	107 01 26	1	2005	5.297,86	12,50	Geral	4.635,81	0,00	662,25	5.297,86	0	0,00
	2005	107 01 99	2	2005	356,60	100,00	Específica	356,60	0,00	0,00	356,60	0	0,00
	2005	107 01 99	1	2005	0,00	12,50	Geral	0,00	0,00	0,00	0,00	8	0,00
	2005	107 02 06	1	2005	92,04	100,00	Específica	92,04	0,00	0,00	92,04	0	0,00
	2005	107 02 15	1	2005	234,21	100,00	Específica	234,21	0,00	0,00	234,21	0	0,00
	2005	107 02 99	43	2005	2.480,74	100,00	Específica	2.480,74	0,00	0,00	2.480,74	0	0,00
	2005	107 04 07	12	2005	0,00	12,50	Geral	0,00	0,00	0,00	0,00	8	0,00
	2005	107 05 03	3	2005	0,00	12,50	Geral	0,00	0,00	0,00	0,00	8	0,00
	2005	107 06 02	1	2005	608,46	14,28	Geral	608,46	0,00	0,00	608,46	0	0,00
	2005	107 06 02	37	2005	0,00	14,28	Geral	0,00	0,00	0,00	0,00	7	0,00
	2005	107 06 03	1	2005	2.405,10	14,29	Específica	1.718,45	0,00	343,69	2.062,14	1	342,96
	2005	107 06 03	22	2005	46.953,44	12,50	Específica	29.346,20	0,00	5.869,24	35.215,44	2	11.738,00
	2005	107 06 03	1	2005	2.057,58	14,29	Específica	1.263,59	0,00	264,84	1.528,43	2	529,15
	2005	107 06 03	61	2005	0,00	14,28	Geral	0,00	0,00	0,00	0,00	7	0,00
	2005	107 06 04	1	2005	133,72	100,00	Específica	133,72	0,00	0,00	133,72	0	0,00
	2005	107 06 04	1	2005	2.210,98	11,11	Específica	1.228,20	0,00	245,64	1.473,84	3	737,12
	2005	107 06 04	97	2005	0,00	12,50	Geral	0,00	0,00	0,00	0,00	8	0,00
	2005	107 06 05	1	2005	944,31	12,50	Geral	826,28	0,00	118,03	944,31	0	0,00





Município de Cascais

Mapa síntese por conta

Ano: 2012

Classificação patrimonial	Ano início utilização	GH	Nº de bens	Ano económico	Valor inicial bruto	Taxa	Tipo de Taxa	Amortizações de exercícios anteriores	Amortizações extraordinárias	Amortizações do exercício	Amortizações acumuladas	Anos de vida esperada	Valor patrimonial líquido
423													
	2005	107 06 05	79	2005	0,00	12,50	Geral	0,00	0,00	0,00	0,00	8	0,00
	2005	107 06 99	24	2005	0,00	14,28	Geral	0,00	0,00	0,00	0,00	7	0,00
	2005	108 01 99	6	2005	3.371,36	12,50	Geral	2.950,01	0,00	421,35	3.371,36	0	0,00
	2005	108 01 99	2	2005	421,21	100,00	Específica	421,21	0,00	0,00	421,21	0	0,00
	2005	109 01 99	1	2005	337,70	12,50	Geral	295,47	0,00	42,23	337,70	0	0,00
	2005	109 02 04	6	2005	0,00	20,00	Geral	0,00	0,00	0,00	0,00	5	0,00
	2005	109 03 03	4	2005	2.549,34	20,00	Geral	2.549,34	0,00	0,00	2.549,34	0	0,00
	2005	109 03 03	1	2005	974,31	33,33	Específica	974,31	0,00	0,00	974,31	0	0,00
	2005	111 02 01	1	2005	527,25	25,00	Geral	527,25	0,00	0,00	527,25	0	0,00
	2005	111 02 01	1	2005	1.145,95	50,00	Específica	1.145,95	0,00	0,00	1.145,95	0	0,00
	2005	112 03 99	19	2005	1.162,26	100,00	Específica	1.162,26	0,00	0,00	1.162,26	0	0,00
	2005	113 02 99	2	2005	664,85	12,50	Geral	581,77	0,00	83,08	664,85	0	0,00
	2005	113 02 99	4	2005	679,13	100,00	Específica	679,13	0,00	0,00	679,13	0	0,00
	2005	118 07 01	5	2005	9.891,71	20,00	Geral	9.891,71	0,00	0,00	9.891,71	0	0,00
	2005	106 05 06	2097	2005	36.876,41	0,00	Geral	0,00	0,00	0,00	0,00	0	36.876,41
	2005	106 05 06	2	2006	157,11	0,00	Geral	0,00	0,00	0,00	0,00	0	157,11
	2005	107 05 08	11	2005	0,00	12,50	Geral	0,00	0,00	0,00	0,00	8	0,00
	2005	110 17 04	1	2005	945,05	20,00	Geral	945,05	0,00	0,00	945,05	0	0,00
	2005	110 23 03	1	2005	2.697,67	16,67	Específica	2.697,67	0,00	0,00	2.697,67	0	0,00
	2005	110 23 03	2	2005	6.124,80	20,00	Específica	6.124,80	0,00	0,00	6.124,80	0	0,00
	2005	110 23 03	3	2005	13.641,12	100,00	Específica	12.744,30	0,00	896,82	13.641,12	0	0,00





Mapa síntese por conta

Ano: 2012

Classificação patrimonial	Ano início utilização	GH	Nº de bens	Ano económico	Valor inicial bruto	Taxa	Tipo de Taxa	Amortizações de exercícios anteriores	Amortizações extraordinárias	Amortizações do exercício	Amortizações acumuladas	Anos de vida esperada	Valor patrimonial líquido
423													
	2005	115 01 07	28	2005	7.070,04	100,00	Específica	7.070,04	0,00	0,00	7.070,04	0	0,00
	2005	104 03 99	4	2005	300,16	100,00	Específica	300,16	0,00	0,00	300,16	0	0,00
	2005	104 05 11	1	2005	314,30	20,00	Geral	314,30	0,00	0,00	314,30	0	0,00
	2005	104 05 24	1	2005	374,09	20,00	Geral	374,09	0,00	0,00	374,09	0	0,00
	2005	104 05 99	1	2005	1.287,53	14,28	Geral	1.287,53	0,00	0,00	1.287,53	0	0,00
	2005	105 01 99	1	2005	223,76	100,00	Específica	223,76	0,00	0,00	223,76	0	0,00
	2005	105 02 99	1	2005	3.276,47	50,00	Específica	3.276,47	0,00	0,00	3.276,47	0	0,00
	2005	105 03 07	2	2005	1.481,68	16,66	Geral	1.481,68	0,00	0,00	1.481,68	0	0,00
	2005	113 01 07	2	2005	40,88	100,00	Específica	40,88	0,00	0,00	40,88	0	0,00
	2005	113 01 09	2	2005	641,20	25,00	Geral	641,20	0,00	0,00	641,20	0	0,00
	2005	113 01 99	6	2005	1.970,86	25,00	Geral	1.970,86	0,00	0,00	1.970,86	0	0,00
	2005	113 01 99	6	2005	337,80	100,00	Específica	337,80	0,00	0,00	337,80	0	0,00
	2005	113 02 01	1	2005	182,85	100,00	Específica	182,85	0,00	0,00	182,85	0	0,00
	2005	113 02 03	10	2005	300,90	100,00	Específica	300,90	0,00	0,00	300,90	0	0,00
	2006	102 01 13	4	2006	284,48	100,00	Específica	284,48	0,00	0,00	284,48	1	0,00
	2006	103 01 11	1	2006	0,00	100,00	Específica	0,00	0,00	0,00	0,00	1	0,00
	2006	103 02 99	1	2006	0,00	100,00	Específica	0,00	0,00	0,00	0,00	1	0,00
	2006	104 07 06	20	2006	344,36	12,50	Geral	344,36	0,00	0,00	344,36	8	0,00
	2006	104 07 14	1	2006	0,00	100,00	Específica	0,00	0,00	0,00	0,00	1	0,00
	2006	104 07 21	2	2006	0,00	100,00	Específica	0,00	0,00	0,00	0,00	1	0,00
	2006	104 07 21	1	2006	0,00	20,00	Geral	0,00	0,00	0,00	0,00	5	0,00



Mapa síntese por conta

Ano: 2012

Classificação patrimonial	Ano início utilização	GH	Nº de bens	Ano económico	Valor inicial bruto	Taxa	Tipo de Taxa	Amortizações de exercícios anteriores	Amortizações extraordinárias	Amortizações do exercício	Amortizações acumuladas	Anos de vida esperada	Valor patrimonial líquido
423													
	2006	105 06 03	1	2006	974,61	20,00	Geral	584,76	0,00	194,02	779,68	1	194,93
	2006	105 06 04	5	2006	0,00	14,28	Geral	0,00	0,00	0,00	0,00	7	0,00
	2006	105 06 06	19	2006	0,00	100,00	Específica	0,00	0,00	0,00	0,00	1	0,00
	2006	105 06 06	73	2006	0,00	12,50	Geral	0,00	0,00	0,00	0,00	8	0,00
	2006	105 06 07	1	2006	0,00	100,00	Específica	0,00	0,00	0,00	0,00	1	0,00
	2006	105 06 07	1	2006	0,00	25,00	Geral	0,00	0,00	0,00	0,00	4	0,00
	2006	105 06 08	1	2006	0,00	100,00	Específica	0,00	0,00	0,00	0,00	1	0,00
	2006	105 06 08	1	2006	0,00	14,28	Geral	0,00	0,00	0,00	0,00	7	0,00
	2006	105 06 14	6	2006	0,00	100,00	Específica	0,00	0,00	0,00	0,00	1	0,00
	2006	105 06 14	2	2006	0,00	12,50	Geral	0,00	0,00	0,00	0,00	8	0,00
	2006	105 06 18	2	2006	0,00	12,50	Geral	0,00	0,00	0,00	0,00	8	0,00
	2006	105 06 99	1	2006	347,48	25,00	Geral	260,61	0,00	86,87	347,48	0	0,00
	2006	106 02 06	241	2006	9.078,21	100,00	Específica	9.078,21	0,00	0,00	9.078,21	1	0,00
	2006	106 02 06	1	2006	34,66	12,50	Geral	34,66	0,00	0,00	34,66	8	0,00
	2006	106 02 15	5	2006	738,01	100,00	Específica	738,01	0,00	0,00	738,01	1	0,00
	2006	106 02 15	3	2006	516,93	12,50	Geral	516,93	0,00	0,00	516,93	8	0,00
	2006	106 02 17	2	2006	217,56	100,00	Específica	217,56	0,00	0,00	217,56	1	0,00
	2006	106 02 99	8	2006	16.250,46	12,50	Geral	12.187,92	0,00	2.031,32	14.219,24	1	2.031,22
	2006	106 02 99	91	2006	7.547,04	100,00	Específica	7.547,04	0,00	0,00	7.547,04	1	0,00
	2006	106 02 99	22	2006	977,66	12,50	Geral	977,66	0,00	0,00	977,66	8	0,00
	2006	106 03 03	1	2006	927,55	14,28	Geral	794,70	0,00	132,85	927,55	0	0,00



Mapa síntese por conta

Ano: 2012

Classificação patrimonial	Ano início utilização	GH	Nº de bens	Ano económico	Valor inicial bruto	Taxa	Tipo de Taxa	Amortizações de exercícios anteriores	Amortizações extraordinárias	Amortizações do exercício	Amortizações acumuladas	Anos de vida esperada	Valor patrimonial líquido
423	2006	106 03 05	9	2006	447,91	100,00	Específica	447,91	0,00	0,00	447,91	1	0,00
	2006	106 03 07	1	2006	2.500,00	12,50	Geral	2.187,50	0,00	312,50	2.500,00	1	0,00
	2006	106 03 10	2	2006	72,91	100,00	Específica	72,91	0,00	0,00	72,91	1	0,00
	2006	106 03 11	5	2006	714,83	100,00	Específica	714,83	0,00	0,00	714,83	1	0,00
	2006	106 03 18	1	2006	273,72	14,28	Geral	234,54	0,00	39,18	273,72	0	0,00
	2006	106 03 18	1	2006	2.217,86	33,33	Específica	1.910,48	0,00	307,38	2.217,86	0	0,00
	2006	106 03 99	15	2006	357,63	100,00	Específica	357,63	0,00	0,00	357,63	1	0,00
	2006	106 04 24	1	2006	0,00	100,00	Específica	0,00	0,00	0,00	0,00	1	0,00
	2006	107 01 13	1	2006	0,00	100,00	Específica	0,00	0,00	0,00	0,00	1	0,00
	2006	107 01 99	1	2006	549,01	12,50	Geral	411,78	0,00	68,63	480,41	1	68,60
	2006	107 01 99	34	2006	929,35	100,00	Específica	929,35	0,00	0,00	929,35	1	0,00
	2006	107 05 02	2	2006	107,58	100,00	Específica	107,58	0,00	0,00	107,58	1	0,00
	2006	107 06 04	1	2006	288,07	12,50	Geral	216,06	0,00	36,01	252,07	1	36,00
	2006	107 06 04	2	2006	144,63	100,00	Específica	144,63	0,00	0,00	144,63	1	0,00
	2006	107 06 04	1	2006	0,00	12,50	Geral	0,00	0,00	0,00	0,00	8	0,00
	2006	107 06 99	1	2006	159,64	100,00	Específica	159,64	0,00	0,00	159,64	1	0,00
	2006	107 08 01	2	2006	597,66	20,00	Geral	597,66	0,00	0,00	597,66	0	0,00
	2006	108 01 01	1	2007	0,00	16,66	Geral	0,00	0,00	0,00	0,00	6	0,00
	2006	108 01 99	2	2006	669,37	12,50	Geral	502,08	0,00	83,68	585,76	1	83,61
	2006	108 01 99	4	2006	821,41	100,00	Específica	821,41	0,00	0,00	821,41	1	0,00
	2006	118 07 01	1	2006	156,25	20,00	Geral	156,25	0,00	0,00	156,25	5	0,00



Município de Cascais

Mapa síntese por conta

Ano: 2012

Classificação patrimonial	Ano início utilização	GH	Nº de bens	Ano económico	Valor inicial bruto	Taxa	Tipo de Taxa	Amortizações de exercícios anteriores	Amortizações extraordinárias	Amortizações do exercício	Amortizações acumuladas	Anos de vida esperada	Valor patrimonial líquido
423	2006	106 05 04	9	2006	816,39	0,00	Geral	0,00	0,00	0,00	0,00	0	816,39
	2006	106 05 06	808	2006	9.376,23	0,00	Geral	0,00	0,00	0,00	0,00	0	9.376,23
	2006	106 05 08	1	2006	100,46	0,00	Geral	0,00	0,00	0,00	0,00	0	100,46
	2006	106 05 99	4	2006	617,43	0,00	Geral	0,00	0,00	0,00	0,00	0	617,43
	2006	114 01 99	4	2006	5.915,78	12,50	Geral	4.438,88	0,00	739,48	5.176,36	1	739,42
	2006	115 01 07	5	2006	1.322,36	12,50	Geral	991,80	0,00	165,30	1.157,10	1	165,26
	2006	115 09 99	2	2006	140,81	100,00	Específica	140,81	0,00	0,00	140,81	1	0,00
	2006	105 01 05	3	2006	156,97	100,00	Específica	156,97	0,00	0,00	156,97	1	0,00
	2006	105 02 03	2	2006	2.100,30	14,28	Geral	1.975,76	0,00	124,54	2.100,30	0	0,00
	2006	105 04 06	1	2006	141,20	12,50	Geral	141,20	0,00	0,00	141,20	8	0,00
	2006	113 01 99	1	2006	10,58	25,00	Geral	10,58	0,00	0,00	10,58	4	0,00
	2006	113 02 01	1	2006	65,26	100,00	Específica	65,26	0,00	0,00	65,26	1	0,00
	2006	113 02 07	6	2006	3.572,44	12,50	Geral	3.126,00	0,00	446,44	3.572,44	0	0,00
	2007	101 01 02	3	2007	1.854,09	25,00	Geral	1.854,09	0,00	0,00	1.854,09	0	0,00
	2007	101 01 15	2	2007	115,99	100,00	Específica	115,99	0,00	0,00	115,99	1	0,00
	2007	101 01 19	9	2007	17.674,60	25,00	Geral	17.674,60	0,00	0,00	17.674,60	0	0,00
	2007	102 01 05	1	2007	5.101,28	20,00	Geral	5.101,28	0,00	0,00	5.101,28	0	0,00
	2007	102 01 09	1	2007	0,00	14,28	Geral	0,00	0,00	0,00	0,00	7	0,00
	2007	102 01 13	24	2007	4.613,30	100,00	Específica	4.613,30	0,00	0,00	4.613,30	1	0,00
	2007	102 01 15	1	2007	0,00	14,28	Geral	0,00	0,00	0,00	0,00	7	0,00
	2007	102 01 99	1	2007	389,03	14,28	Geral	277,75	0,00	55,55	333,30	1	55,73





Mapa síntese por conta

Ano: 2012

Classificação patrimonial	Ano início utilização	GH	Nº de bens	Ano económico	Valor inicial bruto	Taxa	Tipo de Taxa	Amortizações de exercícios anteriores	Amortizações extraordinárias	Amortizações do exercício	Amortizações acumuladas	Anos de vida esperada	Valor patrimonial líquido
423													
	2007	103 01 01	5	2007	439,85	100,00	Específica	439,85	0,00	0,00	439,85	1	0,00
	2007	103 01 05	1	2007	0,00	12,50	Geral	0,00	0,00	0,00	0,00	8	0,00
	2007	103 01 11	2	2007	432,97	100,00	Específica	432,97	0,00	0,00	432,97	1	0,00
	2007	103 01 11	1	2007	0,00	12,50	Geral	0,00	0,00	0,00	0,00	8	0,00
	2007	103 01 12	1	2007	0,00	100,00	Específica	0,00	0,00	0,00	0,00	1	0,00
	2007	103 01 12	1	2007	0,00	12,50	Geral	0,00	0,00	0,00	0,00	8	0,00
	2007	103 02 04	4	2007	515,72	100,00	Específica	515,72	0,00	0,00	515,72	1	0,00
	2007	103 02 99	2	2007	0,00	12,50	Geral	0,00	0,00	0,00	0,00	8	0,00
	2007	104 06 07	1	2007	0,00	100,00	Específica	0,00	0,00	0,00	0,00	1	0,00
	2007	104 06 18	1	2007	0,00	100,00	Específica	0,00	0,00	0,00	0,00	1	0,00
	2007	104 06 18	1	2007	0,00	20,00	Geral	0,00	0,00	0,00	0,00	5	0,00
	2007	104 06 19	2	2007	3.105,93	20,00	Geral	3.105,93	0,00	0,00	3.105,93	0	0,00
	2007	104 06 19	8	2007	881,58	100,00	Específica	881,58	0,00	0,00	881,58	1	0,00
	2007	104 06 19	1	2007	0,00	20,00	Geral	0,00	0,00	0,00	0,00	5	0,00
	2007	104 06 99	10	2007	190,66	100,00	Específica	190,66	0,00	0,00	190,66	1	0,00
	2007	104 07 14	1	2007	0,00	100,00	Específica	0,00	0,00	0,00	0,00	1	0,00
	2007	104 07 16	2	2007	320,76	100,00	Específica	320,76	0,00	0,00	320,76	1	0,00
	2007	104 07 21	2	2007	0,00	100,00	Específica	0,00	0,00	0,00	0,00	1	0,00
	2007	104 07 21	10	2007	0,00	20,00	Geral	0,00	0,00	0,00	0,00	5	0,00
	2007	104 07 22	1	2007	7.099,41	16,66	Geral	5.913,80	0,00	1.185,61	7.099,41	0	0,00
	2007	104 07 99	2	2007	614,83	100,00	Específica	614,83	0,00	0,00	614,83	0	0,00



Município de Cascais

Mapa síntese por conta

Ano: 2012

Classificação patrimonial	Ano início utilização	GH	Nº de bens	Ano económico	Valor inicial bruto	Taxa	Tipo de Taxa	Amortizações de exercícios anteriores	Amortizações extraordinárias	Amortizações do exercício	Amortizações acumuladas	Anos de vida esperada	Valor patrimonial líquido
423	2007	104 07 99	6	2007	471,12	100,00	Específica	471,12	0,00	0,00	471,12	1	0,00
	2007	104 07 99	1	2007	264,38	12,50	Geral	165,25	0,00	33,05	198,30	2	66,08
	2007	104 07 99	1	2007	0,00	12,50	Geral	0,00	0,00	0,00	0,00	8	0,00
	2007	105 06 01	1	2007	1.653,08	14,28	Geral	1.180,30	0,00	236,06	1.416,36	1	236,72
	2007	105 06 01	1	2007	0,00	100,00	Específica	0,00	0,00	0,00	0,00	1	0,00
	2007	105 06 01	3	2007	0,00	14,28	Geral	0,00	0,00	0,00	0,00	7	0,00
	2007	105 06 03	3	2007	7.140,33	20,00	Geral	7.140,33	0,00	0,00	7.140,33	0	0,00
	2007	105 06 03	2	2007	0,00	100,00	Específica	0,00	0,00	0,00	0,00	1	0,00
	2007	105 06 03	2	2007	0,00	20,00	Geral	0,00	0,00	0,00	0,00	5	0,00
	2007	105 06 04	6	2007	0,00	14,28	Geral	0,00	0,00	0,00	0,00	7	0,00
	2007	105 06 06	11	2007	375,19	100,00	Específica	375,19	0,00	0,00	375,19	1	0,00
	2007	105 06 06	31	2007	0,00	12,50	Geral	0,00	0,00	0,00	0,00	8	0,00
	2007	105 06 07	1	2007	0,00	25,00	Geral	0,00	0,00	0,00	0,00	4	0,00
	2007	105 06 08	1	2007	205,87	100,00	Específica	205,87	0,00	0,00	205,87	0	0,00
	2007	105 06 08	5	2007	0,00	100,00	Específica	0,00	0,00	0,00	0,00	1	0,00
	2007	105 06 08	1	2007	207,60	14,29	Específica	89,01	0,00	29,67	118,68	3	88,92
	2007	105 06 08	8	2007	0,00	14,28	Geral	0,00	0,00	0,00	0,00	7	0,00
	2007	105 06 14	2	2007	0,00	12,50	Geral	0,00	0,00	0,00	0,00	8	0,00
	2007	105 06 16	1	2007	0,00	12,50	Geral	0,00	0,00	0,00	0,00	8	0,00
	2007	105 06 18	2	2007	0,00	100,00	Específica	0,00	0,00	0,00	0,00	1	0,00
	2007	105 06 18	5	2007	0,00	12,50	Geral	0,00	0,00	0,00	0,00	8	0,00





Mapa síntese por conta

Ano: 2012

Classificação patrimonial	Ano início utilização	GH	Nº de bens	Ano económico	Valor inicial bruto	Taxa	Tipo de Taxa	Amortizações do exercício anteriores	Amortizações extraordinárias	Amortizações do exercício	Amortizações acumuladas	Anos de vida esperada	Valor patrimonial líquido
423													
	2007	105 06 20	1	2007	237,04	100,00	Específica	237,04	0,00	0,00	237,04	1	0,00
	2007	105 06 99	1	2007	298,48	100,00	Específica	298,48	0,00	0,00	298,48	0	0,00
	2007	105 06 99	1	2007	0,00	100,00	Específica	0,00	0,00	0,00	0,00	1	0,00
	2007	105 06 99	2	2007	0,00	25,00	Geral	0,00	0,00	0,00	0,00	4	0,00
	2007	106 01 04	1	2007	459,57	12,50	Geral	287,25	0,00	57,45	344,70	2	114,87
	2007	106 01 06	4	2007	181,00	100,00	Específica	181,00	0,00	0,00	181,00	1	0,00
	2007	106 01 09	1	2007	7.211,10	20,00	Geral	7.211,10	0,00	0,00	7.211,10	0	0,00
	2007	106 01 14	2	2007	784,29	12,50	Geral	490,20	0,00	98,04	588,24	2	196,05
	2007	106 01 16	2	2007	540,00	20,00	Geral	540,00	0,00	0,00	540,00	0	0,00
	2007	106 01 16	1	2007	229,79	100,00	Específica	229,79	0,00	0,00	229,79	1	0,00
	2007	106 01 99	5	2007	461,28	100,00	Específica	461,28	0,00	0,00	461,28	1	0,00
	2007	106 01 99	8	2007	12.161,82	12,50	Geral	7.601,20	0,00	1.520,24	9.121,44	2	3.040,38
	2007	106 02 06	18	2007	507,96	100,00	Específica	507,96	0,00	0,00	507,96	1	0,00
	2007	106 02 15	2	2007	256,84	100,00	Específica	256,84	0,00	0,00	256,84	1	0,00
	2007	106 02 99	41	2007	2.418,10	100,00	Específica	2.418,10	0,00	0,00	2.418,10	1	0,00
	2007	106 02 99	10	2007	6.907,91	12,50	Geral	4.317,40	0,00	863,48	5.180,88	2	1.727,03
	2007	106 03 01	1	2007	343,78	14,28	Geral	245,45	0,00	49,09	294,54	1	49,24
	2007	106 03 01	8	2007	0,00	14,28	Geral	0,00	0,00	0,00	0,00	7	0,00
	2007	106 03 03	3	2007	1.037,63	14,28	Geral	740,80	0,00	148,16	888,96	1	148,67
	2007	106 03 03	5	2007	350,73	100,00	Específica	350,73	0,00	0,00	350,73	1	0,00
	2007	106 03 03	1	2007	184,76	14,29	Específica	105,60	0,00	26,40	132,00	2	52,76





Município de Cascais

Mapa síntese por conta

Ano: 2012

Classificação patrimonial	Ano início utilização	GH	Nº de bens	Ano económico	Valor inicial bruto	Taxa	Tipo de Taxa	Amortizações de exercícios anteriores	Amortizações extraordinárias	Amortizações do exercício	Amortizações acumuladas	Anos de vida esperada	Valor patrimonial líquido
423	2007	106 03 03	1	2007	271,22	14,29	Específica	38,76	0,00	38,76	77,52	5	193,70
	2007	106 03 03	1	2007	166,93	14,29	Específica	0,00	0,00	23,85	23,85	6	143,08
	2007	106 03 03	6	2007	0,00	14,28	Geral	0,00	0,00	0,00	0,00	7	0,00
	2007	106 03 10	1	2007	204,95	100,00	Específica	204,95	0,00	0,00	204,95	1	0,00
	2007	106 03 11	1	2007	0,00	100,00	Específica	0,00	0,00	0,00	0,00	1	0,00
	2007	106 03 11	4	2007	0,00	20,00	Geral	0,00	0,00	0,00	0,00	5	0,00
	2007	106 03 12	1	2007	0,00	100,00	Específica	0,00	0,00	0,00	0,00	1	0,00
	2007	106 03 12	3	2007	0,00	20,00	Geral	0,00	0,00	0,00	0,00	5	0,00
	2007	106 03 14	2	2007	1.892,72	14,28	Geral	1.351,40	0,00	270,28	1.621,68	1	271,04
	2007	106 03 14	1	2007	77,16	100,00	Específica	77,16	0,00	0,00	77,16	1	0,00
	2007	106 03 17	3	2007	180,30	100,00	Específica	180,30	0,00	0,00	180,30	1	0,00
	2007	106 03 18	6	2007	11.454,57	14,28	Geral	8.178,50	0,00	1.635,70	9.814,20	1	1.640,37
	2007	106 03 99	3	2007	1.862,25	14,28	Geral	1.329,60	0,00	265,92	1.595,52	1	266,73
	2007	106 03 99	8	2007	631,21	100,00	Específica	631,21	0,00	0,00	631,21	1	0,00
	2007	106 03 99	10	2007	0,00	14,28	Geral	0,00	0,00	0,00	0,00	7	0,00
	2007	106 06 27	1	2007	209.177,50	0,00	Geral	0,00	0,00	0,00	0,00	0	209.177,50
	2007	107 01 02	7	2007	0,00	100,00	Específica	0,00	0,00	0,00	0,00	1	0,00
	2007	107 01 02	6	2007	1.966,98	12,50	Geral	1.229,40	0,00	245,88	1.475,28	2	491,70
	2007	107 01 02	2	2007	0,00	12,50	Geral	0,00	0,00	0,00	0,00	8	0,00
	2007	107 01 03	6	2007	558,58	100,00	Específica	558,58	0,00	0,00	558,58	1	0,00
	2007	107 01 06	7	2007	408,27	100,00	Específica	408,27	0,00	0,00	408,27	1	0,00

Mapa síntese por conta

Ano: 2012

Classificação patrimonial	Ano início utilização	GH	Nº de bens	Ano económico	Valor inicial bruto	Taxa	Tipo de Taxa	Amortizações de exercícios anteriores	Amortizações extraordinárias	Amortizações do exercício	Amortizações acumuladas	Anos de vida esperada	Valor patrimonial líquido
423	2007	107 01 07	52	2007	0,00	100,00	Específica	0,00	0,00	0,00	0,00	1	0,00
	2007	107 01 07	4	2007	2.008,30	12,50	Geral	1.255,20	0,00	251,04	1.506,24	2	502,06
	2007	107 01 07	22	2007	0,00	12,50	Geral	0,00	0,00	0,00	0,00	8	0,00
	2007	107 01 13	10	2007	0,00	12,50	Geral	0,00	0,00	0,00	0,00	8	0,00
	2007	107 01 16	1	2007	0,00	100,00	Específica	0,00	0,00	0,00	0,00	1	0,00
	2007	107 01 16	2	2007	0,00	12,50	Geral	0,00	0,00	0,00	0,00	8	0,00
	2007	107 01 20	5	2007	90,71	100,00	Específica	90,71	0,00	0,00	90,71	1	0,00
	2007	107 01 20	1	2007	607,28	12,50	Geral	379,55	0,00	75,91	455,46	2	151,82
	2007	107 01 20	8	2007	0,00	12,50	Geral	0,00	0,00	0,00	0,00	8	0,00
	2007	107 01 22	1	2007	450,83	12,50	Geral	281,65	0,00	56,33	337,98	2	112,85
	2007	107 01 99	10	2007	15.110,98	12,50	Geral	9.444,35	0,00	1.888,87	11.333,22	2	3.777,76
	2007	107 02 99	3	2007	3.047,71	12,50	Geral	1.904,85	0,00	380,97	2.285,82	2	761,89
	2007	107 05 03	4	2007	0,00	12,50	Geral	0,00	0,00	0,00	0,00	8	0,00
	2007	107 06 02	2	2007	5.390,18	14,28	Geral	3.848,60	0,00	769,72	4.618,32	1	771,86
	2007	107 06 02	2	2007	454,19	100,00	Específica	454,19	0,00	0,00	454,19	1	0,00
	2007	107 06 02	1	2007	0,00	14,28	Geral	0,00	0,00	0,00	0,00	7	0,00
	2007	107 06 03	1	2007	0,00	100,00	Específica	0,00	0,00	0,00	0,00	1	0,00
	2007	107 06 03	1	2007	0,00	14,28	Geral	0,00	0,00	0,00	0,00	2	0,00
	2007	107 06 04	6	2007	505,45	100,00	Específica	505,45	0,00	0,00	505,45	1	0,00
	2007	107 06 05	1	2007	0,00	100,00	Específica	0,00	0,00	0,00	0,00	1	0,00
	2007	107 06 05	4	2007	0,00	12,50	Geral	0,00	0,00	0,00	0,00	8	0,00



Mapa síntese por conta

Ano: 2012

Classificação patrimonial	Ano início utilização	GH	Nº de bens	Ano económico	Valor inicial bruto	Taxa	Tipo de Taxa	Amortizações de exercícios anteriores	Amortizações extraordinárias	Amortizações do exercício	Amortizações acumuladas	Anos de vida esperada	Valor patrimonial líquido
423													
	2007	107 06 99	1	2007	279,97	14,28	Geral	199,90	0,00	39,98	239,88	1	40,09
	2007	107 06 99	8	2007	1.694,86	100,00	Específica	1.694,86	0,00	0,00	1.694,86	1	0,00
	2007	108 01 01	1	2007	0,00	20,00	Específica	0,00	0,00	0,00	0,00	1	0,00
	2007	108 01 01	1	2007	0,00	50,00	Específica	0,00	0,00	0,00	0,00	1	0,00
	2007	108 01 99	2	2007	335,39	100,00	Específica	335,39	0,00	0,00	335,39	1	0,00
	2007	108 01 99	6	2007	0,00	12,50	Geral	0,00	0,00	0,00	0,00	8	0,00
	2007	108 02 03	3	2007	0,00	14,28	Geral	0,00	0,00	0,00	0,00	7	0,00
	2007	108 05 99	1	2007	0,00	100,00	Específica	0,00	0,00	0,00	0,00	1	0,00
	2007	109 03 03	2	2007	9.323,34	20,00	Geral	9.323,34	0,00	0,00	9.323,34	0	0,00
	2007	110 04 99	1	2007	0,00	100,00	Específica	0,00	0,00	0,00	0,00	1	0,00
	2007	110 15 99	2	2007	0,00	14,28	Geral	0,00	0,00	0,00	0,00	7	0,00
	2007	111 01 01	1	2007	0,00	12,50	Geral	0,00	0,00	0,00	0,00	8	0,00
	2007	111 01 03	1	2007	0,00	100,00	Específica	0,00	0,00	0,00	0,00	1	0,00
	2007	111 02 01	5	2007	0,00	25,00	Geral	0,00	0,00	0,00	0,00	4	0,00
	2007	111 02 99	1	2007	0,00	100,00	Específica	0,00	0,00	0,00	0,00	1	0,00
	2007	111 02 99	1	2007	0,00	25,00	Geral	0,00	0,00	0,00	0,00	4	0,00
	2007	113 02 99	1	2007	204,39	100,00	Específica	204,39	0,00	0,00	204,39	1	0,00
	2007	117 06 99	1	2007	461,87	12,50	Geral	301,15	0,00	60,23	361,38	2	120,49
	2007	118 07 99	1	2007	162,89	12,50	Geral	81,44	0,00	20,36	101,80	3	61,09
	2007	118 07 99	1	2007	0,00	12,50	Geral	0,00	0,00	0,00	0,00	8	0,00
	2007	108 05 06	519	2007	7.747,57	0,00	Geral	0,00	0,00	0,00	0,00	0	7.747,57

CÂMARA MUNICIPAL
 RECEBIDO
 25 MAR. 2013
 CASCAIS

Mapa síntese por conta

Ano: 2012

Classificação patrimonial	Ano início utilização	GH	Nº de bens	Ano económico	Valor inicial bruto	Taxa	Tipo de Taxa	Amortizações de exercícios anteriores	Amortizações extraordinárias	Amortizações do exercício	Amortizações acumuladas	Anos de vida esperada	Valor patrimonial líquido
423													
	2007	106 05 99	3	2007	489,22	0,00	Geral	0,00	0,00	0,00	0,00	0	489,22
	2007	107 08 99	1	2007	217,69	100,00	Específica	217,69	0,00	0,00	217,69	1	0,00
	2007	110 13 01	1	2007	0,00	100,00	Específica	0,00	0,00	0,00	0,00	1	0,00
	2007	110 13 01	1	2007	0,00	33,33	Geral	0,00	0,00	0,00	0,00	3	0,00
	2007	110 25 04	1	2007	1.321,12	100,00	Específica	1.321,12	0,00	0,00	1.321,12	0	0,00
	2007	104 01 13	1	2007	252,25	100,00	Específica	252,25	0,00	0,00	252,25	1	0,00
	2007	104 03 07	1	2007	0,00	100,00	Específica	0,00	0,00	0,00	0,00	1	0,00
	2007	104 04 01	1	2007	840,55	20,00	Geral	840,55	0,00	0,00	840,55	0	0,00
	2007	104 05 11	2	2007	71,72	100,00	Específica	71,72	0,00	0,00	71,72	1	0,00
	2007	105 01 05	1	2007	2.418,81	14,28	Geral	1.727,05	0,00	345,41	2.072,46	1	346,35
	2007	113 01 10	2	2007	0,00	25,00	Geral	0,00	0,00	0,00	0,00	4	0,00
	2008	101 01 02	2	2008	4.329,00	25,00	Geral	4.329,00	0,00	0,00	4.329,00	0	0,00
	2008	101 01 04	1	2008	666,00	25,00	Geral	666,00	0,00	0,00	666,00	0	0,00
	2008	101 01 05	1	2008	54,33	100,00	Específica	54,33	0,00	0,00	54,33	0	0,00
	2008	101 01 13	4	2008	5.994,00	25,00	Geral	5.994,00	0,00	0,00	5.994,00	0	0,00
	2008	101 01 27	1	2008	64,32	100,00	Específica	64,32	0,00	0,00	64,32	0	0,00
	2008	101 01 99	6	2008	26.942,99	25,00	Geral	26.942,99	0,00	0,00	26.942,99	0	0,00
	2008	102 01 05	4	2008	1.488,21	20,00	Geral	1.190,52	0,00	297,69	1.488,21	0	0,00
	2008	102 01 06	10	2008	2.850,21	20,00	Geral	2.280,16	0,00	570,05	2.850,21	0	0,00
	2008	102 01 06	10	2008	332,60	100,00	Específica	332,60	0,00	0,00	332,60	0	0,00
	2008	102 01 08	1	2008	59,38	100,00	Específica	59,38	0,00	0,00	59,38	0	0,00





Município de Cascais

Mapa síntese por conta

Ano: 2012

Classificação patrimonial	Ano início utilização	GH	Nº de bens	Ano económico	Valor inicial bruto	Taxa	Tipo de Taxa	Amortizações de exercícios anteriores	Amortizações extraordinárias	Amortizações do exercício	Amortizações acumuladas	Anos de vida esperada	Valor patrimonial líquido
423													
	2008	102 01 08	3	2008	6.797,93	12,50	Geral	3.308,96	0,00	849,74	4.248,70	3	2.549,23
	2008	102 01 12	1	2008	368,96	20,00	Geral	368,96	0,00	0,00	368,96	0	0,00
	2008	103 01 01	8	2008	1.537,74	100,00	Específica	1.537,74	0,00	0,00	1.537,74	0	0,00
	2008	103 01 01	6	2008	2.253,96	12,50	Geral	1.127,04	0,00	281,76	1.408,80	3	845,18
	2008	103 01 05	248	2008	5.269,93	100,00	Específica	5.269,93	0,00	0,00	5.269,93	0	0,00
	2008	103 01 05	8	2008	2.397,68	12,50	Geral	1.198,72	0,00	299,68	1.498,40	3	899,28
	2008	103 01 09	1	2008	29,59	100,00	Específica	29,59	0,00	0,00	29,59	0	0,00
	2008	103 01 10	63	2008	2.623,10	100,00	Específica	2.623,10	0,00	0,00	2.623,10	0	0,00
	2008	103 01 10	1	2008	999,01	12,50	Geral	499,52	0,00	124,88	624,40	3	374,61
	2008	103 01 12	4	2008	408,52	100,00	Específica	408,52	0,00	0,00	408,52	0	0,00
	2008	103 01 12	2	2008	799,22	12,50	Geral	399,60	0,00	99,90	499,50	3	299,72
	2008	103 01 99	16	2008	872,37	100,00	Específica	872,37	0,00	0,00	872,37	0	0,00
	2008	103 01 99	3	2008	1.200,59	12,50	Geral	600,32	0,00	150,08	750,40	3	450,19
	2008	103 03 01	6	2008	5.751,00	20,00	Geral	4.600,80	0,00	1.150,20	5.751,00	0	0,00
	2008	104 06 18	1	2008	257,32	100,00	Específica	257,32	0,00	0,00	257,32	0	0,00
	2008	104 06 19	2	2008	4.297,79	20,00	Geral	3.438,20	0,00	859,59	4.297,79	0	0,00
	2008	104 06 19	14	2008	1.577,34	100,00	Específica	1.577,34	0,00	0,00	1.577,34	0	0,00
	2008	104 06 99	5	2008	201,38	100,00	Específica	201,38	0,00	0,00	201,38	0	0,00
	2008	104 07 14	1	2008	0,00	12,50	Geral	0,00	0,00	0,00	0,00	8	0,00
	2008	104 07 99	11	2008	1.348,20	100,00	Específica	1.348,20	0,00	0,00	1.348,20	0	0,00
	2008	104 07 99	2	2008	11.399,28	12,50	Geral	5.699,64	0,00	1.424,91	7.124,55	3	4.274,73



Mapa síntese por conta

Ano: 2012

Classificação patrimonial	Ano início utilização	GH	Nº de bens	Ano económico	Valor inicial bruto	Taxa	Tipo de Taxa	Amortizações de exercícios anteriores	Amortizações extraordinárias	Amortizações do exercício	Amortizações acumuladas	Anos de vida esperada	Valor patrimonial líquido
423													
	2008	105 06 06	1	2008	304,63	12,50	Geral	152,32	0,00	38,08	190,40	3	114,23
	2008	105 06 08	4	2008	115,53	100,00	Específica	115,53	0,00	0,00	115,53	0	0,00
	2008	105 06 08	1	2008	1.615,16	14,28	Geral	922,56	0,00	230,64	1.153,20	2	461,96
	2008	105 06 99	3	2008	7.059,77	25,00	Geral	7.059,77	0,00	0,00	7.059,77	0	0,00
	2008	105 06 99	1	2008	209,89	100,00	Específica	209,89	0,00	0,00	209,89	0	0,00
	2008	106 01 04	11	2008	18.829,66	12,50	Geral	9.414,84	0,00	2.353,71	11.768,55	3	7.061,11
	2008	106 01 05	2	2008	278,62	100,00	Específica	278,62	0,00	0,00	278,62	0	0,00
	2008	106 01 06	3	2008	518,23	100,00	Específica	518,23	0,00	0,00	518,23	0	0,00
	2008	106 01 09	1	2008	304,27	20,00	Geral	243,40	0,00	60,87	304,27	0	0,00
	2008	106 01 09	6	2008	44,16	100,00	Específica	44,16	0,00	0,00	44,16	0	0,00
	2008	106 01 21	62	2008	2.504,69	100,00	Específica	2.504,69	0,00	0,00	2.504,69	0	0,00
	2008	106 01 99	27	2008	1.850,13	100,00	Específica	1.850,13	0,00	0,00	1.850,13	0	0,00
	2008	106 01 99	6	2008	3.585,30	12,50	Geral	1.792,64	0,00	448,16	2.240,60	3	1.344,50
	2008	106 02 06	96	2008	5.217,62	100,00	Específica	5.217,62	0,00	0,00	5.217,62	0	0,00
	2008	106 02 06	1	2008	0,00	12,50	Geral	0,00	0,00	0,00	0,00	6	0,00
	2008	106 02 10	2	2008	119,83	100,00	Específica	119,83	0,00	0,00	119,83	0	0,00
	2008	106 02 13	1	2008	47,35	100,00	Específica	47,35	0,00	0,00	47,35	0	0,00
	2008	106 02 15	14	2008	1.857,27	100,00	Específica	1.857,27	0,00	0,00	1.857,27	0	0,00
	2008	106 02 17	1	2008	89,63	100,00	Específica	89,63	0,00	0,00	89,63	0	0,00
	2008	106 02 99	592	2008	27.042,72	100,00	Específica	27.042,72	0,00	0,00	27.042,72	0	0,00
	2008	106 02 99	37	2008	18.444,88	12,50	Geral	9.222,52	0,00	2.305,63	11.528,15	3	6.916,73



Mapa síntese por conta

Ano: 2012

Classificação patrimonial	Ano início utilização	GH	Nº de bens	Ano económico	Valor inicial bruto	Taxa	Tipo de Taxa	Amortizações de exercícios anteriores	Amortizações extraordinárias	Amortizações do exercício	Amortizações acumuladas	Anos de vida esperada	Valor patrimonial líquido
423													
	2008	106 03 01	3	2008	180,24	14,29	Específica	103,08	0,00	25,77	128,85	2	51,39
	2008	106 03 03	6	2008	324,42	14,29	Específica	185,52	0,00	46,38	231,90	2	92,52
	2008	106 03 07	1	2008	80,33	100,00	Específica	80,33	0,00	0,00	80,33	0	0,00
	2008	106 03 07	1	2008	0,00	12,50	Geral	0,00	0,00	0,00	0,00	8	0,00
	2008	106 03 10	1	2008	194,97	100,00	Específica	194,97	0,00	0,00	194,97	0	0,00
	2008	106 03 11	2	2008	160,95	100,00	Específica	160,95	0,00	0,00	160,95	0	0,00
	2008	106 03 14	6	2008	14.352,91	14,28	Geral	8.198,44	0,00	2.049,61	10.248,05	2	4.104,86
	2008	106 03 14	1	2008	0,00	14,28	Geral	0,00	0,00	0,00	0,00	7	0,00
	2008	106 03 16	1	2008	858,83	14,28	Geral	490,56	0,00	122,64	613,20	2	245,63
	2008	106 03 18	5	2008	3.306,71	14,28	Geral	1.940,12	0,00	485,03	2.425,15	2	971,56
	2008	106 03 90	2	2008	322,81	100,00	Específica	322,81	0,00	0,00	322,81	0	0,00
	2008	106 03 90	14	2008	9.563,32	14,28	Geral	5.462,76	0,00	1.365,69	6.828,45	2	2.734,87
	2008	106 03 99	1	2008	146,10	14,29	Específica	83,52	0,00	20,88	104,40	2	41,70
	2008	106 03 99	11	2008	0,00	14,28	Geral	0,00	0,00	0,00	0,00	7	0,00
	2008	106 06 23	1	2008	25.000,00	0,00	Geral	0,00	0,00	0,00	0,00	0	25.000,00
	2008	107 01 06	2	2008	204,26	100,00	Específica	204,26	0,00	0,00	204,26	0	0,00
	2008	107 01 07	1	2008	217,65	100,00	Específica	217,65	0,00	0,00	217,65	0	0,00
	2008	107 01 12	1	2008	233,57	100,00	Específica	233,57	0,00	0,00	233,57	0	0,00
	2008	107 01 16	1	2008	2.299,74	12,50	Geral	1.149,88	0,00	287,47	1.437,35	3	862,39
	2008	107 01 99	7	2008	333,41	100,00	Específica	333,41	0,00	0,00	333,41	0	0,00
	2008	107 01 99	1	2008	836,01	12,50	Geral	418,00	0,00	104,50	522,50	3	313,51

CÂMARA MUNICIPAL
 RECEBIDO
 25 MAR. 2013
 CASCAIS

Mapa síntese por conta

Ano: 2012

Classificação patrimonial	Ano início utilização	GH	Nº de bens	Ano económico	Valor inicial bruto	Taxa	Tipo de Taxa	Amortizações de exercícios anteriores	Amortizações extraordinárias	Amortizações do exercício	Amortizações acumuladas	Anos de vida esperada	Valor patrimonial líquido
423													
	2008	107 05 99	1	2008	83,79	100,00	Específica	83,79	0,00	0,00	83,79	0	0,00
	2008	107 05 99	1	2008	398,21	12,50	Geral	198,12	0,00	49,53	247,65	3	148,56
	2008	107 06 02	3	2008	707,67	100,00	Específica	707,67	0,00	0,00	707,67	0	0,00
	2008	107 06 02	7	2008	6.543,12	14,28	Geral	3.737,36	0,00	934,34	4.671,70	2	1.871,42
	2008	107 06 03	4	2008	239,44	100,00	Específica	239,44	0,00	0,00	239,44	0	0,00
	2008	107 06 04	27	2008	643,40	100,00	Específica	643,40	0,00	0,00	643,40	0	0,00
	2008	107 06 05	2	2008	1.349,01	12,50	Geral	674,52	0,00	168,63	843,15	3	505,86
	2008	107 06 99	26	2008	6.210,56	100,00	Específica	6.210,56	0,00	0,00	6.210,56	0	0,00
	2008	107 06 99	3	2008	1.532,16	14,28	Geral	875,20	0,00	218,80	1.094,00	2	438,16
	2008	107 08 01	3	2008	1.896,23	20,00	Geral	1.517,00	0,00	379,23	1.896,23	0	0,00
	2008	107 09 04	1	2008	855,08	25,00	Geral	855,08	0,00	0,00	855,08	0	0,00
	2008	108 01 01	1	2008	1.220,34	16,66	Geral	813,24	0,00	203,31	1.016,55	1	203,79
	2008	108 01 02	1	2008	1.668,80	25,00	Geral	1.668,80	0,00	0,00	1.668,80	0	0,00
	2008	108 01 99	4	2008	1.218,51	12,50	Geral	609,28	0,00	152,32	761,60	3	456,91
	2008	109 03 03	11	2008	8.358,74	20,00	Geral	6.687,04	0,00	1.671,70	8.358,74	0	0,00
	2008	109 03 06	1	2008	638,96	25,00	Geral	638,96	0,00	0,00	638,96	0	0,00
	2008	109 03 06	4	2008	648,46	100,00	Específica	648,46	0,00	0,00	648,46	0	0,00
	2008	109 03 99	1	2008	238,24	100,00	Específica	238,24	0,00	0,00	238,24	0	0,00
	2008	109 03 99	2	2008	1.452,66	12,50	Geral	726,32	0,00	181,58	907,90	3	544,76
	2008	110 16 99	1	2008	190,57	100,00	Específica	190,57	0,00	0,00	190,57	0	0,00
	2008	110 16 99	1	2008	755,44	14,29	Específica	431,80	0,00	107,95	539,75	2	215,69





Município de Cascais

Mapa síntese por conta

Ano: 2012

Classificação patrimonial	Ano início utilização	GH	Nº de bens	Ano económico	Valor inicial bruto	Taxa	Tipo de Taxa	Amortizações de exercícios anteriores	Amortizações extraordinárias	Amortizações do exercício	Amortizações acumuladas	Anos de vida esperada	Valor patrimonial líquido
423													
	2008	111 02 99	1	2008	113,54	100,00	Específica	113,54	0,00	0,00	113,54	0	0,00
	2008	111 04 03	1	2008	300,15	100,00	Específica	300,15	0,00	0,00	300,15	0	0,00
	2008	111 04 04	1	2008	5.951,86	20,00	Geral	4.761,48	0,00	1.190,38	5.951,86	0	0,00
	2008	112 01 02	1	2008	4.501,69	25,00	Geral	4.501,69	0,00	0,00	4.501,69	0	0,00
	2008	112 01 99	3	2008	1.001,28	25,00	Geral	1.001,28	0,00	0,00	1.001,28	0	0,00
	2008	112 01 99	5	2008	666,36	100,00	Específica	666,36	0,00	0,00	666,36	0	0,00
	2008	112 03 04	1	2008	2.125,83	20,00	Geral	1.700,68	0,00	425,15	2.125,83	0	0,00
	2008	112 03 99	2	2008	0,00	20,00	Geral	0,00	0,00	0,00	0,00	5	0,00
	2008	118 03 02	1	2008	63.565,02	16,67	Específica	36.311,73	0,00	9.088,07	45.399,80	2	18.165,22
	2008	118 04 01	1	2008	16.210,96	10,00	Geral	6.484,40	0,00	1.621,10	8.105,50	5	8.105,46
	2008	118 07 99	1	2008	251,74	100,00	Específica	251,74	0,00	0,00	251,74	0	0,00
	2008	118 07 99	4	2008	1.631,24	12,50	Geral	815,68	0,00	203,92	1.019,60	3	611,64
	2008	106 05 03	1	2008	100.000,00	0,00	Geral	0,00	0,00	0,00	0,00	0	100.000,00
	2008	106 05 05	1	2008	95,73	0,00	Geral	0,00	0,00	0,00	0,00	0	95,73
	2008	106 05 06	2039	2008	38.253,99	0,00	Geral	0,00	0,00	0,00	0,00	0	38.253,99
	2008	106 05 99	194	2008	3.438,67	0,00	Geral	0,00	0,00	0,00	0,00	0	3.438,67
	2008	110 25 04	1	2008	527,95	25,00	Geral	527,95	0,00	0,00	527,95	0	0,00
	2008	110 25 04	1	2008	85,96	100,00	Específica	85,96	0,00	0,00	85,96	0	0,00
	2008	115 01 01	3	2008	2.847,50	12,50	Geral	1.779,71	0,00	355,94	2.135,65	2	711,85
	2008	104 03 07	1	2008	1.181,68	20,00	Geral	945,36	0,00	236,32	1.181,68	0	0,00
	2008	105 01 99	3	2008	391,92	100,00	Específica	391,92	0,00	0,00	391,92	0	0,00

Mapa síntese por conta

Ano: 2012

Classificação patrimonial	Ano início utilização	GH	Nº de bens	Ano económico	Valor inicial bruto	Taxa	Tipo de Taxa	Amortizações de exercícios anteriores	Amortizações extraordinárias	Amortizações do exercício	Amortizações acumuladas	Anos de vida esperada	Valor patrimonial líquido
423													
	2008	113 02 08	1	2008	185,05	100,00	Específica	185,05	0,00	0,00	185,05	0	0,00
	2008	113 01 06	4	2008	523,44	100,00	Específica	523,44	0,00	0,00	523,44	0	0,00
	2009	101 01 01	3	2009	38.341,29	12,50	Geral	14.378,01	0,00	4.792,67	19.170,68	4	19.170,61
	2009	101 01 02	3	2009	6.156,87	25,00	Geral	4.617,69	0,00	1.539,18	6.156,87	0	0,00
	2009	101 01 02	1	2009	42,86	100,00	Específica	42,86	0,00	0,00	42,86	0	0,00
	2009	101 01 02	1	2009	0,00	25,00	Geral	0,00	0,00	0,00	0,00	4	0,00
	2009	101 01 04	1	2009	4.994,11	25,00	Geral	3.745,59	0,00	1.248,52	4.994,11	0	0,00
	2009	101 01 13	2	2009	1.512,41	25,00	Geral	1.134,30	0,00	378,11	1.512,41	0	0,00
	2009	101 01 13	2	2009	437,88	100,00	Específica	437,88	0,00	0,00	437,88	0	0,00
	2009	101 01 16	1	2009	1.301,78	25,00	Geral	976,35	0,00	325,43	1.301,78	0	0,00
	2009	101 01 21	1	2009	614,97	25,00	Geral	461,22	0,00	153,75	614,97	0	0,00
	2009	102 01 04	27	2009	9.452,97	14,28	Geral	4.050,00	0,00	1.350,00	5.400,00	3	4.052,97
	2009	102 01 04	1	2009	0,00	14,28	Geral	0,00	0,00	0,00	0,00	7	0,00
	2009	102 01 08	1	2009	0,00	12,50	Geral	0,00	0,00	0,00	0,00	8	0,00
	2009	102 01 19	1	2009	3.868,97	12,50	Geral	1.450,86	0,00	483,62	1.934,48	4	1.934,49
	2009	103 01 01	2	2009	347,94	100,00	Específica	347,94	0,00	0,00	347,94	0	0,00
	2009	103 01 01	6	2009	9.704,19	12,50	Geral	3.630,09	0,00	1.213,03	4.852,12	4	4.852,07
	2009	103 01 05	68	2009	8.944,80	100,00	Específica	8.944,80	0,00	0,00	8.944,80	0	0,00
	2009	103 01 06	1	2009	54,95	100,00	Específica	54,95	0,00	0,00	54,95	0	0,00
	2009	103 01 08	1	2009	0,00	12,50	Geral	0,00	0,00	0,00	0,00	8	0,00
	2009	103 01 10	15	2009	1.554,10	100,00	Específica	1.554,10	0,00	0,00	1.554,10	0	0,00



Mapa síntese por conta

Ano: 2012

Classificação patrimonial	Ano início utilização	GH	Nº de bens	Ano económico	Valor inicial bruto	Taxa	Tipo de Taxa	Amortizações de exercícios anteriores	Amortizações extraordinárias	Amortizações do exercício	Amortizações acumuladas	Anos de vida esperada	Valor patrimonial líquido
423													
	2009	103 01 10	11	2009	6.103,35	12,50	Geral	2.288,88	0,00	762,96	3.051,84	4	3.051,51
	2009	103 01 11	1	2009	0,00	12,50	Geral	0,00	0,00	0,00	0,00	8	0,00
	2009	103 01 99	2	2009	0,00	12,50	Geral	0,00	0,00	0,00	0,00	8	0,00
	2009	103 03 01	1	2009	165,70	100,00	Específica	165,70	0,00	0,00	165,70	0	0,00
	2009	103 03 01	2	2009	3.337,53	20,00	Geral	2.002,50	0,00	667,50	2.670,00	1	667,53
	2009	104 06 12	1	2009	364,51	20,00	Geral	218,70	0,00	72,90	291,60	1	72,91
	2009	104 06 18	1	2009	0,00	20,00	Geral	0,00	0,00	0,00	0,00	5	0,00
	2009	104 06 19	18	2009	2.305,35	100,00	Específica	2.305,35	0,00	0,00	2.305,35	0	0,00
	2009	104 06 19	3	2009	2.600,94	20,00	Geral	1.560,54	0,00	520,18	2.080,72	1	520,22
	2009	104 06 26	1	2009	402,37	20,00	Geral	241,41	0,00	80,47	321,88	1	80,49
	2009	104 06 27	1	2009	867,58	20,00	Geral	532,56	0,00	177,52	710,08	1	177,50
	2009	104 07 06	1	2009	94,68	100,00	Específica	94,68	0,00	0,00	94,68	0	0,00
	2009	202 07 04	1	2009	94.771,00	7,14	Geral	20.289,95	0,00	6.766,65	27.066,60	10	67.704,40
	2009	104 09 01	1	2009	337,28	12,50	Geral	126,48	0,00	42,16	168,64	4	168,64
	2009	105 06 03	1	2009	1.774,68	20,00	Geral	1.064,82	0,00	354,94	1.419,76	1	354,92
	2009	105 06 04	5	2009	381,17	100,00	Específica	381,17	0,00	0,00	381,17	0	0,00
	2009	105 06 04	1	2009	1.175,86	14,28	Geral	503,73	0,00	167,91	671,64	3	504,22
	2009	105 06 06	68	2009	6.432,22	100,00	Específica	6.432,22	0,00	0,00	6.432,22	0	0,00
	2009	105 06 06	3	2009	3.839,88	12,50	Geral	1.439,94	0,00	479,98	1.919,92	4	1.919,96
	2009	105 06 06	1	2009	0,00	12,50	Geral	0,00	0,00	0,00	0,00	8	0,00
	2009	105 06 08	1	2009	48,20	100,00	Específica	48,20	0,00	0,00	48,20	0	0,00



Mapa síntese por conta

Ano: 2012

Classificação patrimonial	Ano início utilização	GH	Nº de bens	Ano económico	Valor inicial bruto	Taxa	Tipo de Taxa	Amortizações de exercícios anteriores	Amortizações extraordinárias	Amortizações do exercício	Amortizações acumuladas	Anos de vida esperada	Valor patrimonial líquido
423	2009	105 06 08	1	2009	325,35	14,28	Geral	139,38	0,00	46,46	185,84	3	139,51
	2009	105 06 08	2	2009	758,03	14,29	Específica	324,96	0,00	108,32	433,28	3	324,75
	2009	105 06 08	2	2009	0,00	14,28	Geral	0,00	0,00	0,00	0,00	7	0,00
	2009	105 06 15	2	2009	3.455,84	12,50	Geral	1.295,88	0,00	431,98	1.727,84	4	1.727,80
	2009	105 06 20	1	2009	224,85	100,00	Específica	224,85	0,00	0,00	224,85	0	0,00
	2009	105 06 20	1	2009	1.775,16	14,28	Geral	760,47	0,00	253,49	1.013,96	3	761,20
	2009	106 01 03	1	2009	678,36	12,50	Geral	254,40	0,00	84,80	339,20	4	339,16
	2009	206 04 99	1	2009	90.958,40	12,50	Específica	25.752,54	0,00	9.315,12	35.067,66	6	55.890,74
	2009	106 01 99	15	2009	2.999,68	100,00	Específica	2.999,68	0,00	0,00	2.999,68	0	0,00
	2009	106 01 99	1	2009	285,09	12,50	Geral	106,92	0,00	35,64	142,56	4	142,53
	2009	106 01 99	5	2009	0,00	12,50	Geral	0,00	0,00	0,00	0,00	8	0,00
	2009	106 02 03	67	2009	26.316,53	12,50	Geral	9.869,19	0,00	3.289,73	13.158,92	4	13.157,61
	2009	106 02 06	276	2009	10.195,48	100,00	Específica	10.195,48	0,00	0,00	10.195,48	0	0,00
	2009	106 02 06	3	2009	0,00	12,50	Geral	0,00	0,00	0,00	0,00	8	0,00
	2009	106 02 10	1	2009	121,20	100,00	Específica	121,20	0,00	0,00	121,20	0	0,00
	2009	106 02 10	4	2009	1.944,05	12,50	Geral	729,24	0,00	243,08	972,32	4	972,33
	2009	106 02 12	2	2009	1.229,94	12,50	Geral	461,22	0,00	153,74	614,96	4	614,98
	2009	106 02 13	15	2009	184,61	100,00	Específica	184,61	0,00	0,00	184,61	0	0,00
	2009	106 02 13	2	2009	1.831,09	12,50	Geral	686,67	0,00	228,89	915,56	4	915,53
	2009	106 02 15	33	2009	5.370,43	100,00	Específica	5.370,43	0,00	0,00	5.370,43	0	0,00
	2009	106 02 17	5	2009	851,50	100,00	Específica	851,50	0,00	0,00	851,50	0	0,00





Município de Cascals

Mapa síntese por conta

Ano: 2012

Classificação patrimonial	Ano início utilização	GH	Nº de bens	Ano económico	Valor inicial bruto	Taxa	Tipo de Taxa	Amortizações de exercícios anteriores	Amortizações extraordinárias	Amortizações do exercício	Amortizações acumuladas	Anos de vida esperada	Valor patrimonial líquido
423													
	2009	106 02 99	343	2009	31.605,67	100,00	Específica	31.605,67	0,00	0,00	31.605,67	0	0,00
	2009	106 02 99	91	2009	106.650,45	12,50	Geral	39.993,90	0,00	13.331,30	53.325,20	4	53.325,25
	2009	106 02 99	8	2009	351,06	12,50	Geral	87,62	0,00	43,91	131,73	5	219,33
	2009	106 02 99	33	2009	0,00	12,50	Geral	0,00	0,00	0,00	0,00	8	0,00
	2009	106 03 01	6	2009	1.259,46	100,00	Específica	1.259,46	0,00	0,00	1.259,46	0	0,00
	2009	106 03 01	4	2009	3.185,71	14,28	Geral	1.364,73	0,00	454,91	1.819,64	3	1.366,07
	2009	106 03 01	1	2009	0,00	14,28	Geral	0,00	0,00	0,00	0,00	7	0,00
	2009	106 03 03	12	2009	2.185,68	100,00	Específica	2.185,68	0,00	0,00	2.185,68	0	0,00
	2009	106 03 03	11	2009	9.928,50	14,28	Geral	4.253,34	0,00	1.417,78	5.671,12	3	4.257,38
	2009	106 03 03	2	2009	0,00	14,28	Geral	0,00	0,00	0,00	0,00	7	0,00
	2009	106 03 07	4	2009	284,04	100,00	Específica	284,04	0,00	0,00	284,04	0	0,00
	2009	106 03 11	1	2009	142,01	100,00	Específica	142,01	0,00	0,00	142,01	0	0,00
	2009	106 03 11	1	2009	1.192,91	20,00	Geral	715,74	0,00	238,58	954,32	1	238,59
	2009	106 03 12	4	2009	784,10	100,00	Específica	784,10	0,00	0,00	784,10	0	0,00
	2009	106 03 12	2	2009	6.351,07	20,00	Geral	3.810,66	0,00	1.270,22	5.080,88	1	1.270,19
	2009	106 03 12	1	2009	0,00	20,00	Geral	0,00	0,00	0,00	0,00	5	0,00
	2009	106 03 14	15	2009	24.500,68	14,28	Geral	10.496,04	0,00	3.496,68	13.994,72	3	10.505,96
	2009	106 03 14	1	2009	5.209,00	25,00	Específica	2.022,67	0,00	796,53	2.819,40	3	2.389,60
	2009	106 03 15	2	2009	236,65	100,00	Específica	236,65	0,00	0,00	236,65	0	0,00
	2009	106 03 15	1	2009	0,00	20,00	Geral	0,00	0,00	0,00	0,00	5	0,00
	2009	106 03 17	1	2009	66,71	100,00	Específica	66,71	0,00	0,00	66,71	0	0,00



Mapa síntese por conta

Ano: 2012

Classificação patrimonial	Ano início utilização	GH	Nº de bens	Ano económico	Valor inicial bruto	Taxa	Tipo de Taxa	Amortizações de exercícios anteriores	Amortizações extraordinárias	Amortizações do exercício	Amortizações acumuladas	Anos de vida esperada	Valor patrimonial líquido
423	2009	106 03 17	1	2009	4.003,57	14,28	Geral	1.972,17	0,00	657,30	2.629,56	3	1.974,01
	2009	106 03 17	1	2009	0,00	14,28	Geral	0,00	0,00	0,00	0,00	7	0,00
	2009	106 03 18	2	2009	394,94	100,00	Específica	394,94	0,00	0,00	394,94	0	0,00
	2009	106 03 18	11	2009	10.597,03	14,28	Geral	4.539,78	0,00	1.513,26	6.053,04	3	4.543,99
	2009	106 03 18	1	2009	0,00	14,28	Geral	0,00	0,00	0,00	0,00	7	0,00
	2009	106 03 99	104	2009	18.539,54	100,00	Específica	18.539,54	0,00	0,00	18.539,54	0	0,00
	2009	106 03 99	28	2009	24.231,00	14,28	Geral	10.380,57	0,00	3.460,19	13.840,76	3	10.390,24
	2009	106 03 99	1	2009	0,00	14,28	Geral	0,00	0,00	0,00	0,00	7	0,00
	2009	106 04 53	16	2009	2.417,64	100,00	Específica	2.417,64	0,00	0,00	2.417,64	0	0,00
	2009	106 04 53	5	2009	1.734,35	12,50	Geral	650,37	0,00	216,79	867,16	4	867,19
	2009	106 04 53	3	2009	0,00	12,50	Geral	0,00	0,00	0,00	0,00	8	0,00
	2009	107 01 02	29	2009	4.124,37	100,00	Específica	4.124,37	0,00	0,00	4.124,37	0	0,00
	2009	107 01 02	5	2009	3.724,44	12,50	Geral	1.396,68	0,00	465,56	1.862,24	4	1.862,20
	2009	107 01 03	7	2009	1.136,08	100,00	Específica	1.136,08	0,00	0,00	1.136,08	0	0,00
	2009	107 01 07	42	2009	698,04	100,00	Específica	698,04	0,00	0,00	698,04	0	0,00
	2009	107 01 07	195	2009	62.618,40	12,50	Geral	23.481,90	0,00	7.827,30	31.309,20	4	31.309,20
	2009	107 01 07	1	2009	0,00	12,50	Geral	0,00	0,00	0,00	0,00	8	0,00
	2009	107 01 99	26	2009	1.119,08	100,00	Específica	1.119,08	0,00	0,00	1.119,08	0	0,00
	2009	107 01 99	7	2009	2.287,05	12,50	Geral	857,81	0,00	285,87	1.143,48	4	1.143,57
	2009	107 01 99	3	2009	0,00	12,50	Geral	0,00	0,00	0,00	0,00	8	0,00
	2009	107 02 16	1	2009	308,88	33,33	Geral	308,88	0,00	0,00	308,88	0	0,00





Município de Cascais

Mapa síntese por conta

Ano: 2012

Classificação patrimonial	Ano início utilização	GH	Nº de bens	Ano económico	Valor inicial bruto	Taxa	Tipo de Taxa	Amortizações de exercícios anteriores	Amortizações extraordinárias	Amortizações do exercício	Amortizações acumuladas	Anos de vida esperada	Valor patrimonial líquido
423													
	2009	107 02 16	138	2009	23.657,69	100,00	Específica	23.657,69	0,00	0,00	23.657,69	0	0,00
	2009	107 04 01	1	2009	130,18	100,00	Específica	130,18	0,00	0,00	130,18	0	0,00
	2009	107 04 01	3	2009	3.163,32	12,50	Geral	1.186,29	0,00	395,43	1.581,72	4	1.581,60
	2009	107 04 04	9	2009	2.708,07	12,50	Geral	1.015,62	0,00	338,54	1.354,16	4	1.353,91
	2009	107 04 11	8	2009	847,36	100,00	Específica	847,36	0,00	0,00	847,36	0	0,00
	2009	107 05 02	30	2009	2.218,93	100,00	Específica	2.218,93	0,00	0,00	2.218,93	0	0,00
	2009	107 06 02	5	2009	1.113,42	100,00	Específica	1.113,42	0,00	0,00	1.113,42	0	0,00
	2009	107 06 04	1	2009	40,24	100,00	Específica	40,24	0,00	0,00	40,24	0	0,00
	2009	107 06 04	9	2009	8.116,01	12,50	Geral	3.043,53	0,00	1.014,51	4.058,04	4	4.057,97
	2009	107 06 04	2	2009	0,00	12,50	Geral	0,00	0,00	0,00	0,00	8	0,00
	2009	107 06 05	2	2009	4.469,84	12,50	Geral	1.676,19	0,00	558,73	2.234,92	4	2.234,92
	2009	107 08 01	1	2009	568,05	20,00	Geral	340,83	0,00	113,61	454,44	1	113,61
	2009	108 01 99	9	2009	1.385,16	100,00	Específica	1.385,16	0,00	0,00	1.385,16	0	0,00
	2009	108 01 99	4	2009	3.861,11	12,50	Geral	1.447,92	0,00	482,64	1.930,56	4	1.930,55
	2009	108 05 02	45	2009	509,26	100,00	Específica	509,26	0,00	0,00	509,26	0	0,00
	2009	108 05 03	1	2009	23,25	100,00	Específica	23,25	0,00	0,00	23,25	0	0,00
	2009	108 05 99	1	2009	8,39	100,00	Específica	8,39	0,00	0,00	8,39	0	0,00
	2009	109 02 04	2	2009	345,56	100,00	Específica	345,56	0,00	0,00	345,56	0	0,00
	2009	110 15 01	1	2009	235,50	100,00	Específica	235,50	0,00	0,00	235,50	0	0,00
	2009	110 15 99	1	2009	52,07	100,00	Específica	52,07	0,00	0,00	52,07	0	0,00
	2009	110 16 07	1	2009	3.472,21	14,28	Geral	1.487,49	0,00	495,83	1.983,32	3	1.488,89



Mapa síntese por conta

Ano: 2012

Classificação patrimonial	Ano início utilização	GH	Nº de bens	Ano económico	Valor inicial bruto	Taxa	Tipo de Taxa	Amortizações de exercícios anteriores	Amortizações extraordinárias	Amortizações do exercício	Amortizações acumuladas	Anos de vida esperada	Valor patrimonial líquido
423	2009	111 02 01	1	2009	292,38	25,00	Geral	219,30	0,00	73,08	292,38	0	0,00
	2009	111 02 02	1	2009	63.648,64	100,00	Específica	63.648,64	0,00	0,00	63.648,64	0	0,00
	2009	111 02 02	1	2009	3.858,93	20,00	Geral	2.315,37	0,00	771,79	3.087,16	1	771,77
	2009	111 04 03	1	2009	6.756,25	12,50	Geral	2.533,59	0,00	844,53	3.378,12	4	3.378,13
	2009	112 03 99	2	2009	3.933,02	20,00	Geral	2.360,37	0,00	786,79	3.147,16	1	786,76
	2009	116 01 39	2	2009	825,30	12,50	Geral	309,51	0,00	103,17	412,68	4	412,62
	2009	118 07 99	6	2009	1.627,49	100,00	Específica	1.627,49	0,00	0,00	1.627,49	0	0,00
	2009	118 07 99	2	2009	2.094,40	12,50	Geral	785,40	0,00	261,80	1.047,20	4	1.047,20
	2009	106 05 06	3543	2009	39.925,04	0,00	Geral	0,00	0,00	0,00	0,00	0	39.925,04
	2009	110 22 05	1	2009	1.862,89	20,00	Geral	1.129,74	0,00	376,58	1.506,32	1	376,57
	2009	104 05 24	2	2009	1.727,82	20,00	Geral	1.036,68	0,00	345,56	1.382,24	1	345,58
	2009	104 05 99	1	2009	94,68	100,00	Específica	94,68	0,00	0,00	94,68	0	0,00
	2009	105 01 11	1	2009	3.166,28	14,28	Geral	1.356,42	0,00	452,14	1.808,56	3	1.357,72
	2009	105 03 02	2	2009	191,67	100,00	Específica	191,67	0,00	0,00	191,67	0	0,00
	2009	105 04 01	1	2009	30,69	100,00	Específica	30,69	0,00	0,00	30,69	0	0,00
	2009	105 04 99	1	2009	22,74	100,00	Específica	22,74	0,00	0,00	22,74	0	0,00
	2009	105 04 99	3	2009	1.029,12	12,50	Geral	385,92	0,00	128,64	514,56	4	514,56
	2009	113 01 99	3	2009	1.081,38	25,00	Geral	811,08	0,00	270,30	1.081,38	0	0,00
	2010	101 01 01	1	2010	4.610,42	12,50	Geral	1.152,60	0,00	576,30	1.728,90	5	2.881,52
	2010	101 01 20	1	2010	1.024,07	25,00	Geral	512,04	0,00	256,02	768,06	1	256,01
	2010	101 01 21	3	2010	2.330,98	25,00	Geral	1.165,50	0,00	582,75	1.748,25	1	582,73





Mapa síntese por conta

Ano: 2012

Classificação patrimonial	Ano Início utilização	GH	Nº de bens	Ano económico	Valor inicial bruto	Taxa	Tipo de Taxa	Amortizações de exercícios anteriores	Amortizações extraordinárias	Amortizações do exercício	Amortizações acumuladas	Anos de vida esperada	Valor patrimonial líquido
423	2010	102 01 09	23	2010	28.281,18	14,28	Geral	8.077,18	0,00	4.038,59	12.115,77	4	16.165,41
	2010	103 01 01	10	2010	2.390,18	100,00	Específica	2.390,18	0,00	0,00	2.390,18	0	0,00
	2010	103 01 01	28	2010	18.615,88	12,50	Geral	4.654,00	0,00	2.327,00	6.981,00	5	11.634,88
	2010	103 01 02	8	2010	958,48	100,00	Específica	958,48	0,00	0,00	958,48	0	0,00
	2010	103 01 02	18	2010	7.066,58	12,50	Geral	1.766,62	0,00	883,31	2.649,93	5	4.416,65
	2010	103 01 04	5	2010	592,02	100,00	Específica	592,02	0,00	0,00	592,02	0	0,00
	2010	103 01 05	364	2010	9.947,75	100,00	Específica	9.947,75	0,00	0,00	9.947,75	0	0,00
	2010	103 01 05	2	2010	1.265,42	12,50	Geral	316,36	0,00	158,18	474,54	5	790,88
	2010	103 01 08	7	2010	6.213,97	12,50	Geral	1.553,46	0,00	776,73	2.330,19	5	3.883,78
	2010	103 01 10	152	2010	6.528,12	100,00	Específica	6.528,12	0,00	0,00	6.528,12	0	0,00
	2010	103 01 10	3	2010	1.981,74	12,50	Geral	495,44	0,00	247,72	743,16	5	1.238,58
	2010	103 01 11	1	2010	211,18	100,00	Específica	211,18	0,00	0,00	211,18	0	0,00
	2010	103 01 11	6	2010	2.018,42	12,50	Geral	504,60	0,00	252,30	756,90	5	1.261,52
	2010	103 01 12	9	2010	1.038,16	100,00	Específica	1.038,16	0,00	0,00	1.038,16	0	0,00
	2010	103 01 13	6	2010	1.333,94	100,00	Específica	1.333,94	0,00	0,00	1.333,94	0	0,00
	2010	103 01 13	1	2010	621,07	12,50	Geral	155,26	0,00	77,63	232,89	5	388,18
	2010	104 06 19	4	2010	541,76	100,00	Específica	541,76	0,00	0,00	541,76	0	0,00
	2010	104 07 06	3	2010	529,90	100,00	Específica	529,90	0,00	0,00	529,90	0	0,00
	2010	105 06 01	1	2010	2.670,08	14,28	Geral	762,58	0,00	381,29	1.143,87	4	1.526,21
	2010	105 06 03	1	2010	2.152,90	20,00	Geral	861,16	0,00	430,58	1.291,74	2	861,16
	2010	105 06 06	7	2010	694,63	100,00	Específica	694,63	0,00	0,00	694,63	0	0,00



Mapa síntese por conta

Ano: 2012

Classificação patrimonial	Ano início utilização	GH	Nº de bens	Ano económico	Valor inicial bruto	Taxa	Tipo de Taxa	Amortizações de exercícios anteriores	Amortizações extraordinárias	Amortizações do exercício	Amortizações acumuladas	Anos de vida esperada	Valor patrimonial líquido
423	2010	105 06 06	1	2012	271,84	100,00	Específica	0,00	271,84	0,00	271,84	0	0,00
	2010	105 06 06	18	2010	20.660,80	12,50	Geral	5.170,24	0,00	2.585,12	7.755,36	5	12.925,44
	2010	105 06 06	6	2012	9.566,19	12,50	Geral	0,00	2.391,56	1.195,78	3.587,34	5	5.978,85
	2010	105 06 06	2	2010	0,00	12,50	Geral	0,00	0,00	0,00	0,00	8	0,00
	2010	105 06 07	2	2010	8.190,66	25,00	Geral	4.095,32	0,00	2.047,66	6.142,98	1	2.047,68
	2010	105 06 08	6	2010	471,51	100,00	Específica	471,51	0,00	0,00	471,51	0	0,00
	2010	105 06 08	11	2010	11.516,24	14,28	Geral	3.289,04	0,00	1.644,52	4.933,56	4	6.582,68
	2010	105 06 08	3	2012	2.136,95	14,28	Geral	0,00	610,32	305,16	915,48	4	1.221,47
	2010	105 06 18	3	2010	5.087,61	12,50	Geral	1.271,88	0,00	635,94	1.907,82	5	3.179,79
	2010	105 06 20	2	2010	1.599,65	14,28	Geral	456,86	0,00	228,43	685,29	4	914,36
	2010	106 01 02	2	2010	229,61	100,00	Específica	229,61	0,00	0,00	229,61	0	0,00
	2010	106 01 02	1	2010	336,00	12,50	Geral	84,00	0,00	42,00	126,00	5	210,00
	2010	106 01 03	2	2010	751,48	12,50	Geral	187,88	0,00	93,94	281,82	5	469,66
	2010	106 01 04	4	2010	9.201,11	12,50	Geral	2.300,26	0,00	1.150,13	3.450,39	5	5.750,72
	2010	106 01 21	2	2010	143,12	100,00	Específica	143,12	0,00	0,00	143,12	0	0,00
	2010	106 01 99	25	2010	1.154,88	100,00	Específica	1.154,88	0,00	0,00	1.154,88	0	0,00
	2010	106 01 99	7	2010	13.498,35	12,50	Geral	3.374,62	0,00	1.687,31	5.061,93	5	8.436,42
	2010	106 02 03	8	2010	3.565,82	12,50	Geral	891,50	0,00	445,75	1.337,25	5	2.228,57
	2010	106 02 06	34	2010	722,16	12,50	Geral	722,16	0,00	0,00	722,16	0	0,00
	2010	106 02 06	851	2010	20.213,94	100,00	Específica	20.213,94	0,00	0,00	20.213,94	0	0,00
	2010	106 02 12	19	2010	1.926,91	100,00	Específica	1.926,91	0,00	0,00	1.926,91	0	0,00





Mapa síntese por conta

Ano: 2012

Classificação patrimonial	Ano início utilização	GH	Nº de bens	Ano económico	Valor inicial bruto	Taxa	Tipo de Taxa	Amortizações de exercícios anteriores	Amortizações extraordinárias	Amortizações do exercício	Amortizações acumuladas	Anos de vida esperada	Valor patrimonial líquido
423	2010	106 02 15	6	2010	1.535,03	100,00	Específica	1.535,03	0,00	0,00	1.535,03	0	0,00
	2010	106 02 15	1	2010	479,62	12,50	Geral	119,90	0,00	59,95	179,85	5	299,77
	2010	106 02 16	1	2010	1.206,62	12,50	Geral	301,66	0,00	150,83	452,49	5	754,13
	2010	106 02 17	6	2010	1.145,34	100,00	Específica	1.145,34	0,00	0,00	1.145,34	0	0,00
	2010	106 02 17	1	2010	286,25	12,50	Geral	71,56	0,00	35,78	107,34	5	178,91
	2010	106 02 99	29	2010	4.980,96	12,50	Geral	4.980,96	0,00	0,00	4.980,96	0	0,00
	2010	106 02 99	1147	2010	92.812,36	100,00	Específica	92.812,36	0,00	0,00	92.812,36	0	0,00
	2010	106 02 99	4	2010	2.230,37	12,50	Geral	836,40	0,00	278,80	1.115,20	4	1.115,17
	2010	106 02 99	21	2010	8.807,52	12,50	Geral	2.201,94	0,00	1.100,97	3.302,91	5	5.504,61
	2010	106 03 05	1	2010	119,24	100,00	Específica	119,24	0,00	0,00	119,24	0	0,00
	2010	106 03 11	1	2010	0,00	20,00	Geral	0,00	0,00	0,00	0,00	5	0,00
	2010	106 03 12	1	2010	49,59	100,00	Específica	49,59	0,00	0,00	49,59	0	0,00
	2010	106 03 15	10	2010	1.342,20	100,00	Específica	1.342,20	0,00	0,00	1.342,20	0	0,00
	2010	106 03 18	10	2010	4.535,15	14,28	Geral	1.295,26	0,00	647,63	1.942,89	4	2.592,26
	2010	106 03 99	4	2010	546,81	100,00	Específica	546,81	0,00	0,00	546,81	0	0,00
	2010	106 04 11	1	2010	114,92	100,00	Específica	114,92	0,00	0,00	114,92	0	0,00
	2010	106 04 53	1	2010	0,00	12,50	Geral	0,00	0,00	0,00	0,00	8	0,00
	2010	106 06 25	1	2010	3.089,69	0,00	Geral	0,00	0,00	0,00	0,00	0	3.089,69
	2010	107 01 02	22	2010	3.928,69	100,00	Específica	3.928,69	0,00	0,00	3.928,69	0	0,00
	2010	107 01 02	3	2010	12.889,14	12,50	Geral	3.222,28	0,00	1.611,14	4.833,42	5	8.055,72
	2010	107 01 03	2	2010	381,78	100,00	Específica	381,78	0,00	0,00	381,78	0	0,00



Mapa síntese por conta

Ano: 2012

Classificação patrimonial	Ano início utilização	GH	Nº de bens	Ano económico	Valor inicial bruto	Taxa	Tipo de Taxa	Amortizações de exercícios anteriores	Amortizações extraordinárias	Amortizações do exercício	Amortizações acumuladas	Anos de vida esperada	Valor patrimonial líquido
423													
	2010	107 01 04	3	2010	463,53	100,00	Específica	463,53	0,00	0,00	463,53	0	0,00
	2010	107 01 06	19	2010	1.523,52	100,00	Específica	1.523,52	0,00	0,00	1.523,52	0	0,00
	2010	107 01 06	1	2010	0,00	12,50	Geral	0,00	0,00	0,00	0,00	8	0,00
	2010	107 01 07	269	2010	5.257,57	100,00	Específica	5.257,57	0,00	0,00	5.257,57	0	0,00
	2010	107 01 15	1	2010	206,29	100,00	Específica	206,29	0,00	0,00	206,29	0	0,00
	2010	107 01 15	1	2010	315,09	12,50	Geral	78,78	0,00	39,39	118,17	5	196,92
	2010	107 01 20	93	2010	4.215,99	100,00	Específica	4.215,99	0,00	0,00	4.215,99	0	0,00
	2010	107 01 21	4	2010	34,80	100,00	Específica	34,80	0,00	0,00	34,80	0	0,00
	2010	107 01 22	88	2010	4.422,08	100,00	Específica	4.422,08	0,00	0,00	4.422,08	0	0,00
	2010	107 01 22	270	2010	0,00	12,50	Geral	0,00	0,00	0,00	0,00	8	0,00
	2010	107 01 23	4	2010	457,04	100,00	Específica	457,04	0,00	0,00	457,04	0	0,00
	2010	107 01 24	10	2010	1.561,01	100,00	Específica	1.561,01	0,00	0,00	1.561,01	0	0,00
	2010	107 01 26	1	2010	206,88	100,00	Específica	206,88	0,00	0,00	206,88	0	0,00
	2010	107 01 99	48	2010	1.318,39	100,00	Específica	1.318,39	0,00	0,00	1.318,39	0	0,00
	2010	107 01 99	3	2010	1.234,09	12,50	Geral	308,52	0,00	154,26	462,78	5	771,31
	2010	107 02 12	3	2010	1.789,22	25,00	Geral	894,62	0,00	447,31	1.341,93	1	447,29
	2010	107 02 16	6	2010	1.980,71	33,33	Geral	1.320,34	0,00	660,37	1.980,71	0	0,00
	2010	107 02 16	136	2010	23.682,50	100,00	Específica	23.682,50	0,00	0,00	23.682,50	0	0,00
	2010	107 02 20	2	2010	183,88	100,00	Específica	183,88	0,00	0,00	183,88	0	0,00
	2010	107 02 99	6	2010	215,84	100,00	Específica	215,84	0,00	0,00	215,84	0	0,00
	2010	107 03 03	2	2010	364,23	100,00	Específica	364,23	0,00	0,00	364,23	0	0,00



Município de Cascais

Mapa síntese por conta

Ano: 2012

Classificação patrimonial	Ano início utilização	GH	Nº de bens	Ano económico	Valor Inicial bruto	Taxa	Tipo de Taxa	Amortizações de exercícios anteriores	Amortizações extraordinárias	Amortizações do exercício	Amortizações acumuladas	Anos de vida esperada	Valor patrimonial líquido
423	2010	107 04.01	1	2010	802,46	12,50	Geral	200,62	0,00	100,31	300,93	5	501,53
	2010	107 04.07	1	2010	11.005,09	12,50	Geral	2.751,28	0,00	1.375,64	4.126,92	5	6.878,17
	2010	107 06.04	4	2010	348,61	100,00	Específica	348,61	0,00	0,00	348,61	0	0,00
	2010	107 06.04	2	2010	918,68	12,50	Geral	229,68	0,00	114,84	344,52	5	574,16
	2010	107 06.01	3	2010	290,88	100,00	Específica	290,88	0,00	0,00	290,88	0	0,00
	2010	107 08.01	2	2010	0,00	20,00	Geral	0,00	0,00	0,00	0,00	5	0,00
	2010	108 02.01	4	2010	4.017,20	20,00	Geral	1.606,88	0,00	803,44	2.410,32	2	1.606,88
	2010	108 05.02	75	2010	2.090,40	100,00	Específica	2.090,40	0,00	0,00	2.090,40	0	0,00
	2010	109 02.04	3	2010	216,51	100,00	Específica	216,51	0,00	0,00	216,51	0	0,00
	2010	110 20.01	1	2010	11.267,19	12,50	Geral	2.816,80	0,00	1.408,40	4.225,20	5	7.041,99
	2010	110 20.03	4	2010	216,44	100,00	Específica	216,44	0,00	0,00	216,44	0	0,00
	2010	111 01.01	1	2010	4.722,25	12,50	Geral	1.180,56	0,00	590,28	1.770,84	5	2.951,41
	2010	111 02.01	1	2010	222,00	100,00	Específica	222,00	0,00	0,00	222,00	0	0,00
	2010	111 02.01	1	2010	0,00	25,00	Geral	0,00	0,00	0,00	0,00	4	0,00
	2010	111 02.02	3	2010	4.474,08	20,00	Geral	1.789,62	0,00	894,81	2.684,43	2	1.789,65
	2010	111 02.99	2	2010	0,00	25,00	Geral	0,00	0,00	0,00	0,00	4	0,00
	2010	111 03.05	1	2010	4.750,83	14,28	Geral	1.356,84	0,00	678,42	2.035,26	4	2.715,57
	2010	111 04.02	1	2010	788,30	14,29	Específica	148,15	0,00	106,73	254,88	5	533,42
	2010	112 03.99	3	2010	3.212,90	20,00	Geral	1.285,16	0,00	642,58	1.927,74	2	1.285,16
	2010	117 01.04	1	2010	124,62	100,00	Específica	124,62	0,00	0,00	124,62	0	0,00
	2010	118 03.02	1	2010	1.131,54	16,67	Específica	230,90	0,00	180,17	411,07	4	720,47



Mapa síntese por conta

Ano: 2012

Classificação patrimonial	Ano início utilização	GH	Nº de bens	Ano económico	Valor inicial bruto	Taxa	Tipo de Taxa	Amortizações de exercícios anteriores	Amortizações extraordinárias	Amortizações do exercício	Amortizações acumuladas	Anos de vida esperada	Valor patrimonial líquido
423	2010	118 07 01	1	2010	11.255,18	20,00	Geral	4.502,06	0,00	2.251,03	6.753,09	2	4.502,07
	2010	118 07 03	14	2010	4.384,25	25,00	Geral	2.192,12	0,00	1.096,06	3.288,18	1	1.096,07
	2010	118 08 06	1	2010	9.187,26	33,33	Geral	6.124,22	0,00	3.063,04	9.187,26	0	0,00
	2010	106 05 06	195	2010	2.991,65	0,00	Geral	0,00	0,00	0,00	0,00	0	2.991,65
	2010	107 05 08	1	2012	511,53	12,50	Geral	0,00	127,88	63,94	191,82	5	319,71
	2010	110 18 99	1	2010	496,93	14,28	Geral	141,92	0,00	70,96	212,88	4	284,05
	2010	110 22 05	1	2010	0,00	20,00	Geral	0,00	0,00	0,00	0,00	5	0,00
	2010	104 03 07	1	2010	4.342,84	20,00	Geral	1.737,14	0,00	868,57	2.605,71	2	1.737,13
	2010	104 04 15	1	2010	794,40	20,00	Geral	317,76	0,00	158,88	476,64	2	317,76
	2010	104 05 99	1	2010	0,00	14,28	Geral	0,00	0,00	0,00	0,00	7	0,00
	2010	105 02 03	2	2010	0,00	14,28	Geral	0,00	0,00	0,00	0,00	7	0,00
	2011	101 01 01	1	2011	1.803,45	12,50	Geral	1.803,45	0,00	0,00	1.803,45	0	0,00
	2011	101 01 02	3	2011	763,50	100,00	Específica	763,50	0,00	0,00	763,50	0	0,00
	2011	101 01 02	21	2011	8.930,62	25,00	Geral	2.232,71	0,00	2.232,71	4.465,42	2	4.465,20
	2011	101 01 13	27	2011	2.935,42	100,00	Específica	2.935,42	0,00	0,00	2.935,42	0	0,00
	2011	101 01 15	9	2011	1.876,23	100,00	Específica	1.876,23	0,00	0,00	1.876,23	0	0,00
	2011	101 01 20	1	2011	95,12	100,00	Específica	95,12	0,00	0,00	95,12	0	0,00
	2011	102 01 01	2	2011	7.709,37	12,50	Geral	7.709,37	0,00	0,00	7.709,37	0	0,00
	2011	102 01 06	8	2011	1.109,60	100,00	Específica	1.109,60	0,00	0,00	1.109,60	0	0,00
	2011	102 01 06	11	2011	92.772,59	20,00	Geral	18.554,52	0,00	18.554,52	37.109,04	3	55.663,55
	2011	102 01 07	30	2011	6.796,61	100,00	Específica	6.796,61	0,00	0,00	6.796,61	0	0,00



Município de Cascais

Mapa síntese por conta

Ano: 2012

Classificação patrimonial	Ano início utilização	GH	Nº de bens	Ano económico	Valor inicial bruto	Taxa	Tipo de Taxa	Amortizações de exercícios anteriores	Amortizações extraordinárias	Amortizações do exercício	Amortizações acumuladas	Anos de vida esperada	Valor patrimonial líquido
423													
	2011	102 01 07	12	2011	5.085,36	12,50	Geral	635,84	0,00	635,64	1.271,28	6	3.814,08
	2011	102 01 12	1	2011	604,47	20,00	Geral	604,47	0,00	0,00	604,47	0	0,00
	2011	102 01 16	67	2011	9.542,46	100,00	Específica	9.542,46	0,00	0,00	9.542,46	0	0,00
	2011	102 01 17	1	2011	2.709,88	20,00	Geral	559,98	0,00	559,98	1.119,96	3	1.679,92
	2011	102 01 99	57	2011	7.627,84	100,00	Específica	7.627,84	0,00	0,00	7.627,84	0	0,00
	2011	102 01 99	30	2011	28.739,70	14,28	Geral	4.104,00	0,00	4.104,00	8.208,00	5	20.531,70
	2011	102 01 99	75	2011	0,00	14,28	Geral	0,00	0,00	0,00	0,00	7	0,00
	2011	103 01 01	20	2011	4.395,78	100,00	Específica	4.395,78	0,00	0,00	4.395,78	0	0,00
	2011	103 01 01	4	2011	1.383,15	12,50	Geral	172,89	0,00	172,89	345,78	6	1.037,37
	2011	103 01 01	2	2011	0,00	12,50	Geral	0,00	0,00	0,00	0,00	8	0,00
	2011	103 01 02	21	2011	2.746,82	100,00	Específica	2.746,82	0,00	0,00	2.746,82	0	0,00
	2011	103 01 04	3	2011	455,81	100,00	Específica	455,81	0,00	0,00	455,81	0	0,00
	2011	103 01 05	683	2011	15.886,66	100,00	Específica	15.886,66	0,00	0,00	15.886,66	0	0,00
	2011	103 01 08	2	2011	524,24	100,00	Específica	524,24	0,00	0,00	524,24	0	0,00
	2011	103 01 10	126	2011	7.701,59	100,00	Específica	7.701,59	0,00	0,00	7.701,59	0	0,00
	2011	103 01 12	116	2011	5.955,74	100,00	Específica	5.955,74	0,00	0,00	5.955,74	0	0,00
	2011	103 01 99	33	2011	4.618,61	100,00	Específica	4.618,61	0,00	0,00	4.618,61	0	0,00
	2011	104 06 19	11	2011	1.073,51	100,00	Específica	1.073,51	0,00	0,00	1.073,51	0	0,00
	2011	104 06 19	1	2011	543,57	20,00	Geral	108,71	0,00	108,71	217,42	3	326,15
	2011	104 06 27	2	2011	272,19	100,00	Específica	272,19	0,00	0,00	272,19	0	0,00
	2011	104 06 27	1	2011	0,00	20,00	Geral	0,00	0,00	0,00	0,00	5	0,00



Mapa síntese por conta

Ano: 2012

Classificação patrimonial	Ano início utilização	GH	Nº de bens	Ano económico	Valor inicial bruto	Taxa	Tipo de Taxa	Amortizações de exercícios anteriores	Amortizações extraordinárias	Amortizações do exercício	Amortizações acumuladas	Anos de vida esperada	Valor patrimonial líquido
423	2011	104 07 14	1	2011	0,00	12,50	Geral	0,00	0,00	0,00	0,00	8	0,00
	2011	104 07 22	1	2011	0,00	16,66	Geral	0,00	0,00	0,00	0,00	6	0,00
	2011	104 07 99	1	2011	158,71	100,00	Específica	158,71	0,00	0,00	158,71	0	0,00
	2011	202 07 05	1	2011	30.542,96	11,11	Específica	2.804,55	0,00	3.081,74	5.886,29	8	24.656,67
	2011	202 09 02	1	2011	39.077,10	10,00	Geral	3.907,71	0,00	3.907,71	7.815,42	8	31.261,68
	2011	105 06 03	1	2011	1.938,77	20,00	Geral	387,75	0,00	387,75	775,50	3	1.163,27
	2011	105 06 04	3	2011	981,98	14,28	Geral	981,98	0,00	0,00	981,98	0	0,00
	2011	105 06 99	1	2011	141,88	25,00	Geral	141,88	0,00	0,00	141,88	0	0,00
	2011	105 06 99	1	2011	182,33	100,00	Específica	182,33	0,00	0,00	182,33	0	0,00
	2011	106 01 02	3	2011	1.550,82	12,50	Geral	193,85	0,00	193,85	387,70	6	1.163,12
	2011	106 01 03	1	2011	268,45	12,50	Geral	268,45	0,00	0,00	268,45	0	0,00
	2011	106 01 05	5	2011	767,12	100,00	Específica	767,12	0,00	0,00	767,12	0	0,00
	2011	106 01 06	3	2011	87,52	100,00	Específica	87,52	0,00	0,00	87,52	0	0,00
	2011	106 01 07	10	2011	29.319,80	25,00	Geral	7.329,96	0,00	7.329,96	14.659,92	2	14.659,88
	2011	106 01 09	6	2011	637,20	100,00	Específica	637,20	0,00	0,00	637,20	0	0,00
	2011	106 01 09	4	2011	2.014,70	20,00	Geral	402,95	0,00	402,95	805,90	3	1.208,80
	2011	106 01 14	1	2011	101,96	12,50	Geral	101,96	0,00	0,00	101,96	0	0,00
	2011	106 01 21	12	2011	1.244,38	100,00	Específica	1.244,38	0,00	0,00	1.244,38	0	0,00
	2011	106 01 99	13	2011	1.057,84	12,50	Geral	1.057,84	0,00	0,00	1.057,84	0	0,00
	2011	106 01 99	4	2011	587,08	100,00	Específica	587,08	0,00	0,00	587,08	0	0,00
	2011	106 01 99	1	2011	321,86	12,50	Geral	80,46	0,00	40,23	120,69	5	201,17





Município de Cascais

Mapa síntese por conta

Ano: 2012

Classificação patrimonial	Ano início utilização	GH	Nº de bens	Ano económico	Valor Inicial bruto	Taxa	Tipo de Taxa	Amortizações de exercícios anteriores	Amortizações extraordinárias	Amortizações do exercício	Amortizações acumuladas	Anos de vida esperada	Valor patrimonial líquido
423													
	2011	106 01 99	6	2011	21.332,20	12,50	Geral	2.666,52	0,00	2.666,52	5.333,04	6	15.999,16
	2011	106 02 03	12	2011	5.373,19	12,50	Geral	671,64	0,00	671,64	1.343,28	6	4.029,91
	2011	106 02 03	1	2011	0,00	12,50	Geral	0,00	0,00	0,00	0,00	8	0,00
	2011	106 02 06	38	2011	855,85	100,00	Específica	855,85	0,00	0,00	855,85	0	0,00
	2011	106 02 12	1	2011	170,80	12,50	Geral	170,80	0,00	0,00	170,80	0	0,00
	2011	106 02 12	5	2011	765,80	100,00	Específica	765,80	0,00	0,00	765,80	0	0,00
	2011	106 02 13	1	2011	218,94	12,50	Geral	218,94	0,00	0,00	218,94	0	0,00
	2011	106 02 13	5	2011	1.958,69	12,50	Geral	489,65	0,00	244,84	734,49	5	1.224,20
	2011	106 02 15	12	2011	3.079,72	12,50	Geral	3.079,72	0,00	0,00	3.079,72	0	0,00
	2011	106 02 15	1	2011	0,00	12,50	Geral	0,00	0,00	0,00	0,00	8	0,00
	2011	106 02 17	3	2011	571,60	100,00	Específica	571,60	0,00	0,00	571,60	0	0,00
	2011	106 02 17	1	2011	578,29	12,50	Geral	72,29	0,00	72,29	144,58	6	433,71
	2011	106 02 17	1	2011	0,00	12,50	Geral	0,00	0,00	0,00	0,00	8	0,00
	2011	106 02 99	33	2011	3.341,09	12,50	Geral	3.341,09	0,00	0,00	3.341,09	0	0,00
	2011	106 02 99	121	2011	12.414,26	100,00	Específica	12.414,26	0,00	0,00	12.414,26	0	0,00
	2011	106 02 99	10	2011	5.108,91	12,50	Geral	1.277,22	0,00	638,61	1.915,83	5	3.193,08
	2011	106 02 99	41	2011	16.139,32	12,50	Geral	2.017,43	0,00	2.017,43	4.034,86	6	12.104,46
	2011	106 03 04	1	2011	103,32	100,00	Específica	103,32	0,00	0,00	103,32	0	0,00
	2011	106 03 14	1	2011	1.027,13	14,28	Geral	146,67	0,00	146,67	293,34	5	733,79
	2011	106 03 15	1	2011	0,00	20,00	Geral	0,00	0,00	0,00	0,00	5	0,00
	2011	106 03 17	1	2011	374,65	14,28	Geral	53,50	0,00	53,50	107,00	5	267,65



Mapa síntese por conta

Ano: 2012

Classificação patrimonial	Ano início utilização	GH	Nº de bens	Ano económico	Valor inicial bruto	Taxa	Tipo de Taxa	Amortizações de exercícios anteriores	Amortizações extraordinárias	Amortizações do exercício	Amortizações acumuladas	Anos de vida esperada	Valor patrimonial líquido
423	2011	106 03 18	5	2011	5.620,37	14,28	Geral	802,50	0,00	802,59	1.605,18	5	4.015,19
	2011	106 03 18	1	2011	0,00	14,28	Geral	0,00	0,00	0,00	0,00	7	0,00
	2011	106 03 99	13	2011	1.725,06	100,00	Específica	1.725,06	0,00	0,00	1.725,06	0	0,00
	2011	106 03 99	1	2011	0,00	14,28	Geral	0,00	0,00	0,00	0,00	7	0,00
	2011	106 04 11	1	2011	143,15	12,50	Geral	143,15	0,00	0,00	143,15	0	0,00
	2011	106 04 11	4	2011	54,45	100,00	Específica	54,45	0,00	0,00	54,45	0	0,00
	2011	106 04 99	1	2011	42,72	12,50	Geral	42,72	0,00	0,00	42,72	0	0,00
	2011	107 01 02	1	2011	247,59	12,50	Geral	247,59	0,00	0,00	247,59	0	0,00
	2011	107 01 06	25	2011	1.701,64	100,00	Específica	1.701,64	0,00	0,00	1.701,64	0	0,00
	2011	107 01 16	27	2011	10.961,70	12,50	Geral	1.370,28	0,00	1.370,28	2.740,56	6	8.221,14
	2011	107 01 99	28	2011	510,22	100,00	Específica	510,22	0,00	0,00	510,22	0	0,00
	2011	107 01 99	1	2011	1.030,12	12,50	Geral	128,77	0,00	128,77	257,54	6	772,58
	2011	107 02 16	66	2011	4.031,22	100,00	Específica	4.031,22	0,00	0,00	4.031,22	0	0,00
	2011	107 04 01	1	2011	0,00	12,50	Geral	0,00	0,00	0,00	0,00	8	0,00
	2011	107 05 03	2	2011	1.144,68	12,50	Geral	1.144,68	0,00	0,00	1.144,68	0	0,00
	2011	107 05 11	1	2011	1.215,53	12,50	Geral	151,94	0,00	151,94	303,88	6	911,65
	2011	107 06 02	7	2011	59.544,92	14,28	Geral	8.503,00	0,00	8.503,00	17.006,00	5	42.538,92
	2011	107 06 04	2	2011	2.839,90	12,50	Geral	2.839,90	0,00	0,00	2.839,90	0	0,00
	2011	107 06 99	4	2011	912,92	14,28	Geral	912,92	0,00	0,00	912,92	0	0,00
	2011	107 06 99	1	2011	124,23	100,00	Específica	124,23	0,00	0,00	124,23	0	0,00
	2011	107 06 99	2	2011	1.671,35	14,28	Geral	238,67	0,00	238,67	477,34	5	1.194,01



Mapa síntese por conta

Ano: 2012

Classificação patrimonial	Ano Início utilização	GH	Nº de bens	Ano económico	Valor Inicial bruto	Taxa	Tipo de Taxa	Amortizações de exercícios anteriores	Amortizações extraordinárias	Amortizações do exercício	Amortizações acumuladas	Anos de vida esperada	Valor patrimonial líquido
423													
	2011	107 08 02	1	2011	48,62	100,00	Específica	48,62	0,00	0,00	48,62	0	0,00
	2011	108 01 99	1	2011	8.661,04	12,50	Geral	1.082,63	0,00	1.082,63	2.165,26	6	6.495,78
	2011	108 02 01	150	2011	1.987,01	100,00	Específica	1.987,01	0,00	0,00	1.987,01	0	0,00
	2011	108 02 01	2	2011	2.008,60	20,00	Geral	803,44	0,00	401,72	1.205,16	2	803,44
	2011	109 01 08	1	2011	18.922,40	14,28	Geral	2.702,12	0,00	2.702,12	5.404,24	5	13.518,16
	2011	109 01 08	1	2011	26.125,11	14,29	Específica	3.733,28	0,00	3.733,28	7.466,56	5	18.658,55
	2011	109 01 99	4	2011	2.799,48	12,50	Geral	349,92	0,00	349,92	699,84	6	2.099,64
	2011	109 02 04	3	2011	360,84	20,00	Geral	360,84	0,00	0,00	360,84	0	0,00
	2011	109 02 07	1	2011	2.228,36	20,00	Geral	445,67	0,00	445,67	891,34	3	1.337,02
	2011	110 15 01	1	2011	609,55	14,28	Geral	87,04	0,00	87,04	174,08	5	435,47
	2011	110 16 15	1	2011	90,34	100,00	Específica	90,34	0,00	0,00	90,34	0	0,00
	2011	110 20 04	1	2011	9.287,85	12,50	Geral	1.160,98	0,00	1.160,98	2.321,96	6	6.965,89
	2011	111 01 01	2	2011	443,54	100,00	Específica	443,54	0,00	0,00	443,54	0	0,00
	2011	111 02 02	1	2011	273,17	20,00	Geral	273,17	0,00	0,00	273,17	0	0,00
	2011	111 02 99	1	2011	108,65	100,00	Específica	108,65	0,00	0,00	108,65	0	0,00
	2011	112 02 99	8	2011	2.576,90	25,00	Geral	644,24	0,00	644,24	1.288,48	2	1.288,42
	2011	112 03 99	2	2011	5.346,43	20,00	Geral	5.346,43	0,00	0,00	5.346,43	0	0,00
	2011	112 03 99	2	2011	32.384,50	20,00	Geral	6.476,90	0,00	6.476,90	12.953,80	3	19.430,70
	2011	116 01 32	1	2011	22.487,29	12,50	Geral	2.810,91	0,00	2.810,91	5.621,82	6	16.865,47
	2011	117 04 05	1	2011	487,01	14,28	Geral	69,55	0,00	69,55	139,10	5	347,91
	2011	117 05 01	2	2011	14.755,96	7,14	Geral	1.053,58	0,00	1.053,58	2.107,16	12	12.648,80



Município de Cascais

Mapa síntese por conta

Ano: 2012

Classificação patrimonial	Ano início utilização	GH	Nº de bens	Ano económico	Valor inicial bruto	Taxa	Tipo de Taxa	Amortizações de exercícios anteriores	Amortizações extraordinárias	Amortizações do exercício	Amortizações acumuladas	Anos de vida esperada	Valor patrimonial líquido
423	2011	118 07 01	1	2011	423,50	20,00	Geral	169,40	0,00	84,70	254,10	2	169,40
	2011	118 07 03	4	2011	129,40	100,00	Específica	129,40	0,00	0,00	129,40	0	0,00
	2011	106 05 06	2332	2011	24.276,04	0,00	Geral	0,00	0,00	0,00	0,00	0	24.276,04
	2011	106 05 06	1	2011	0,00	100,00	Específica	0,00	0,00	0,00	0,00	1	0,00
	2011	107 05 08	1	2011	656,38	12,50	Geral	82,05	0,00	82,05	164,10	6	492,28
	2011	105 07 01	2	2011	729,32	12,50	Geral	91,16	0,00	91,16	182,32	6	547,00
	2011	110 17 05	1	2011	1.388,62	14,28	Geral	198,29	0,00	198,29	396,58	5	992,04
	2011	110 25 06	1	2011	538,12	14,28	Geral	76,84	0,00	76,84	153,68	5	384,44
	2011	104 03 07	1	2011	947,10	20,00	Geral	169,42	0,00	169,42	378,84	3	568,26
	2011	104 03 24	10	2011	890,00	100,00	Específica	890,00	0,00	0,00	890,00	0	0,00
	2011	105 01 19	1	2011	113,46	100,00	Específica	113,46	0,00	0,00	113,46	0	0,00
	2011	113 02 03	25	2011	1.063,70	100,00	Específica	1.063,70	0,00	0,00	1.063,70	0	0,00
	2011	113 02 12	2	2011	1.470,10	20,00	Geral	588,04	0,00	294,02	882,06	2	588,04
	2011	113 01 06	4	2011	79,60	100,00	Específica	79,60	0,00	0,00	79,60	0	0,00
	2012	101 01 02	95	2012	45.683,84	25,00	Geral	0,00	0,00	11.420,96	11.420,96	3	34.262,88
	2012	101 01 13	94	2012	16.555,11	100,00	Específica	0,00	0,00	16.555,11	16.555,11	0	0,00
	2012	101 01 18	4	2012	5.136,16	25,00	Geral	0,00	0,00	1.284,04	1.284,04	3	3.852,12
	2012	101 01 99	2	2012	144,06	100,00	Específica	0,00	0,00	144,06	144,06	0	0,00
	2012	101 01 99	4	2012	5.136,16	25,00	Geral	0,00	0,00	1.284,04	1.284,04	3	3.852,12
	2012	102 01 17	4	2012	94,69	100,00	Específica	0,00	0,00	94,69	94,69	0	0,00
	2012	102 01 99	1	2012	3.265,70	14,28	Geral	0,00	0,00	466,34	466,34	6	2.799,36



Mapa síntese por conta

Ano: 2012

Classificação patrimonial	Ano início utilização	GH	Nº de bens	Ano económico	Valor inicial bruto	Taxa	Tipo de Taxa	Amortizações de exercícios anteriores	Amortizações extraordinárias	Amortizações do exercício	Amortizações acumuladas	Anos de vida esperada	Valor patrimonial líquido
423	2012	102 01 99	2	2012	0,00	14,28	Geral	0,00	0,00	0,00	0,00	7	0,00
	2012	103 01 01	16	2012	2.787,74	100,00	Específica	0,00	0,00	2.787,74	2.787,74	0	0,00
	2012	103 01 01	4	2012	1.458,84	12,50	Geral	0,00	0,00	182,35	182,35	7	1.276,49
	2012	103 01 02	4	2012	175,80	100,00	Específica	0,00	0,00	175,80	175,80	0	0,00
	2012	103 01 02	2	2012	0,00	12,50	Geral	0,00	0,00	0,00	0,00	8	0,00
	2012	103 01 05	6	2012	707,02	100,00	Específica	0,00	0,00	707,02	707,02	0	0,00
	2012	103 01 10	1	2012	0,00	12,50	Geral	0,00	0,00	0,00	0,00	8	0,00
	2012	103 01 13	4	2012	586,00	100,00	Específica	0,00	0,00	586,00	586,00	0	0,00
	2012	103 02 09	35	2012	0,00	20,00	Geral	0,00	0,00	0,00	0,00	5	0,00
	2012	104 06 27	1	2012	963,23	20,00	Geral	0,00	0,00	192,65	192,65	4	770,58
	2012	104 06 99	1	2012	305,21	20,00	Geral	0,00	0,00	61,04	61,04	4	244,17
	2012	104 06 99	1	2012	0,00	20,00	Geral	0,00	0,00	0,00	0,00	5	0,00
	2012	104 07 14	1	2012	0,00	12,50	Geral	0,00	0,00	0,00	0,00	8	0,00
	2012	104 09 01	1	2012	0,00	12,50	Geral	0,00	0,00	0,00	0,00	8	0,00
	2012	105 06 01	3	2012	4.242,09	14,28	Geral	0,00	0,00	605,76	605,76	6	3.636,33
	2012	105 06 03	1	2012	3.351,33	20,00	Geral	0,00	0,00	670,27	670,27	4	2.681,06
	2012	105 06 06	1	2012	379,53	12,50	Geral	0,00	0,00	47,44	47,44	7	332,09
	2012	105 06 20	1	2012	1.676,02	14,28	Geral	0,00	0,00	239,34	239,34	6	1.436,68
	2012	105 06 99	9	2012	817,95	100,00	Específica	0,00	0,00	817,95	817,95	0	0,00
	2012	105 06 99	27	2012	33.200,54	25,00	Geral	0,00	0,00	8.300,15	8.300,15	3	24.900,39
	2012	105 06 99	1	2012	0,00	25,00	Geral	0,00	0,00	0,00	0,00	4	0,00

CÂMARA MUNICIPAL
 RECEBIDO
 25 MAR. 2013
 CASCAIS

Mapa síntese por conta

Ano: 2012

Classificação patrimonial	Ano início utilização	GH	Nº de bens	Ano económico	Valor inicial bruto	Taxa	Tipo de Taxa	Amortizações de exercícios anteriores	Amortizações extraordinárias	Amortizações do exercício	Amortizações acumuladas	Anos de vida esperada	Valor patrimonial líquido
423	2012	106 01 02	10	2012	1.316,20	100,00	Específica	0,00	0,00	1.316,20	1.316,20	0	0,00
	2012	106 01 02	3	2012	1.657,69	12,50	Geral	0,00	0,00	207,21	207,21	7	1.450,48
	2012	106 01 03	6	2012	1.306,31	100,00	Específica	0,00	0,00	1.306,31	1.306,31	0	0,00
	2012	106 01 04	2	2012	1.219,00	12,50	Geral	0,00	0,00	152,38	152,38	7	1.066,62
	2012	106 01 09	6	2012	725,52	100,00	Específica	0,00	0,00	725,52	725,52	0	0,00
	2012	106 01 09	1	2012	552,57	20,00	Geral	0,00	0,00	110,51	110,51	4	442,06
	2012	106 01 14	4	2012	140,05	100,00	Específica	0,00	0,00	140,05	140,05	0	0,00
	2012	106 01 14	4	2012	1.928,92	12,50	Geral	0,00	0,00	241,12	241,12	7	1.687,80
	2012	106 01 99	5	2012	786,02	100,00	Específica	0,00	0,00	786,02	786,02	0	0,00
	2012	106 01 99	303	2012	386.248,58	12,50	Geral	0,00	0,00	48.280,84	48.280,84	7	337.967,74
	2012	106 02 06	631	2012	14.231,38	100,00	Específica	0,00	0,00	14.231,38	14.231,38	0	0,00
	2012	106 02 10	2	2012	132,17	100,00	Específica	0,00	0,00	132,17	132,17	0	0,00
	2012	106 02 13	2	2012	196,22	100,00	Específica	0,00	0,00	196,22	196,22	0	0,00
	2012	106 02 17	1	2012	0,00	12,50	Geral	0,00	0,00	0,00	0,00	8	0,00
	2012	106 02 99	1115	2012	60.623,55	100,00	Específica	0,00	0,00	60.623,55	60.623,55	0	0,00
	2012	106 02 99	86	2012	99.639,73	12,50	Geral	0,00	0,00	12.455,10	12.455,10	7	87.184,63
	2012	106 03 01	2	2012	0,00	14,28	Geral	0,00	0,00	0,00	0,00	7	0,00
	2012	106 03 11	1	2012	0,00	20,00	Geral	0,00	0,00	0,00	0,00	5	0,00
	2012	106 03 13	2	2012	427,30	100,00	Específica	0,00	0,00	427,30	427,30	0	0,00
	2012	106 03 14	117	2012	150.231,33	14,28	Geral	0,00	0,00	21.453,12	21.453,12	6	128.778,21
	2012	106 03 14	1	2012	0,00	14,28	Geral	0,00	0,00	0,00	0,00	7	0,00






Mapa síntese por conta

Ano: 2012

Classificação patrimonial	Ano início utilização	GH	Nº de bens	Ano económico	Valor inicial bruto	Taxa	Tipo de Taxa	Amortizações de exercícios anteriores	Amortizações extraordinárias	Amortizações do exercício	Amortizações acumuladas	Anos de vida esperada	Valor patrimonial líquido
423													
	2012	106 03 18	9	2012	4.615,32	14,28	Geral	0,00	0,00	659,10	659,10	6	3.956,22
	2012	106 03 99	1	2012	84,24	100,00	Específica	0,00	0,00	84,24	84,24	0	0,00
	2012	106 03 99	2	2012	2.655,27	14,28	Geral	0,00	0,00	379,17	379,17	6	2.276,10
	2012	106 03 99	2	2012	0,00	14,28	Geral	0,00	0,00	0,00	0,00	7	0,00
	2012	106 04 06	1	2012	14,04	100,00	Específica	0,00	0,00	14,04	14,04	0	0,00
	2012	106 04 53	2	2012	0,00	12,50	Geral	0,00	0,00	0,00	0,00	8	0,00
	2012	107 01 02	2	2012	586,00	12,50	Geral	0,00	0,00	73,26	73,26	7	512,74
	2012	107 01 03	9	2012	0,00	12,50	Geral	0,00	0,00	0,00	0,00	8	0,00
	2012	107 01 20	2	2012	209,98	100,00	Específica	0,00	0,00	209,98	209,98	0	0,00
	2012	107 01 20	3	2012	0,00	12,50	Geral	0,00	0,00	0,00	0,00	8	0,00
	2012	107 01 99	15	2012	435,90	100,00	Específica	0,00	0,00	435,90	435,90	0	0,00
	2012	107 02 12	10	2012	1.330,76	100,00	Específica	0,00	0,00	1.330,76	1.330,76	0	0,00
	2012	107 02 16	16	2012	1.217,14	100,00	Específica	0,00	0,00	1.217,14	1.217,14	0	0,00
	2012	107 03 03	31	2012	0,00	12,50	Geral	0,00	0,00	0,00	0,00	8	0,00
	2012	107 03 06	1	2012	286,90	12,50	Geral	0,00	0,00	35,86	35,86	7	251,04
	2012	107 04 02	3	2012	2.963,31	12,50	Geral	0,00	0,00	370,41	370,41	7	2.592,90
	2012	107 04 07	1	2012	3.408,63	12,50	Geral	0,00	0,00	426,08	426,08	7	2.982,55
	2012	107 04 07	1	2012	0,00	12,50	Geral	0,00	0,00	0,00	0,00	8	0,00
	2012	107 06 02	2	2012	4.306,52	14,28	Geral	0,00	0,00	614,97	614,97	6	3.691,55
	2012	107 06 02	1	2012	0,00	14,28	Geral	0,00	0,00	0,00	0,00	7	0,00
	2012	107 08 01	8	2012	3.168,16	20,00	Geral	0,00	0,00	633,60	633,60	4	2.534,56



Mapa síntese por conta

Ano: 2012

Classificação patrimonial	Ano início utilização	GH	Nº de bens	Ano económico	Valor inicial bruto	Taxa	Tipo de Taxa	Amortizações de exercícios anteriores	Amortizações extraordinárias	Amortizações do exercício	Amortizações acumuladas	Anos de vida esperada	Valor patrimonial líquido
423													
	2012	109 03 06	1	2012	512,40	25,00	Geral	0,00	0,00	128,10	128,10	3	384,30
	2012	111 01 01	1	2012	1.268,16	12,50	Geral	0,00	0,00	158,52	158,52	7	1.109,64
	2012	111 01 01	1	2012	0,00	12,50	Geral	0,00	0,00	0,00	0,00	8	0,00
	2012	112 01 99	63	2012	75.171,96	25,00	Geral	0,00	0,00	18.793,03	18.793,03	3	56.378,93
	2012	112 03 01	10	2012	16.250,68	20,00	Geral	0,00	0,00	3.250,12	3.250,12	4	13.000,56
	2012	112 03 01	2	2012	0,00	20,00	Geral	0,00	0,00	0,00	0,00	5	0,00
	2012	112 03 99	1	2012	0,00	20,00	Geral	0,00	0,00	0,00	0,00	5	0,00
	2012	118 07 03	1	2012	560,68	25,00	Geral	0,00	0,00	140,17	140,17	3	420,51
	2012	106 05 08	845	2012	14.471,24	0,00	Geral	0,00	0,00	0,00	0,00	0	14.471,24
	2012	106 05 99	85	2012	2.989,03	0,00	Geral	0,00	0,00	0,00	0,00	0	2.989,03
	2012	107 05 08	2	2012	0,00	12,50	Geral	0,00	0,00	0,00	0,00	8	0,00
	2012	115 01 07	8	2012	1.943,53	100,00	Específica	0,00	0,00	1.943,53	1.943,53	0	0,00
	2012	104 05 22	1	2012	85,39	100,00	Específica	0,00	0,00	85,39	85,39	0	0,00
Totais da conta 423:			48495		6.503.053,37			3.458.947,83	3.401,60	547.903,68	4.010.253,11		2.492.800,26
Totais finais:			48495		6.503.053,37			3.458.947,83	3.401,60	547.903,68	4.010.253,11		2.492.800,26



Nota: Os valores do mapa relativos às Amortizações do Exercício, correspondem ao saldo das amortizações do ano na conta equivalente.

Assim, caso tenham sido efetuadas transferências de conta de bens no ano, não poderá comparar estes valores com mapas de movimentos do exercício na 66/68 ou mesmo 48.

A CHEFE DE DIVISÃO DE ASSUNTOS
PATRIMONIAIS E EXPROPRIAÇÕES

Isabel Grego
ISABEL GREGO

Município de Cascais
Mapa síntese por conta

Ano: 2012

Ano: 2012

Classificação patrimonial	Ano início utilização	GH	Nº de bens	Ano económico	Valor inicial bruto	Taxa	Tipo de Taxa	Amortizações de exercícios anteriores	Amortizações extraordinárias	Amortizações do exercício	Amortizações acumuladas	Anos de vida esperada	Valor patrimonial líquido
4241													
	1986	202 03 03	1	2002	8.271,50	100,00	Específica	8.271,50	0,00	0,00	8.271,50	0	0,00
	1987	202 03 04	1	2002	19.569,58	100,00	Específica	19.569,58	0,00	0,00	19.569,58	0	0,00
	1988	202 03 04	1	2002	55.093,23	100,00	Específica	55.093,23	0,00	0,00	55.093,23	0	0,00
	1991	201 01 02	1	2002	7.470,68	50,00	Específica	7.470,68	0,00	0,00	7.470,68	0	0,00
	1993	206 03 01	1	2002	1.508,31	25,00	Geral	1.508,31	0,00	0,00	1.508,31	0	0,00
	1994	202 01 03	1	2002	59.297,37	100,00	Específica	59.297,37	0,00	0,00	59.297,37	0	0,00
	1996	201 01 05	1	2002	34.524,01	100,00	Específica	34.524,01	0,00	0,00	34.524,01	0	0,00
	1996	202 03 03	1	2002	53.507,22	100,00	Específica	53.507,22	0,00	0,00	53.507,22	0	0,00
	1996	202 03 04	1	2002	101.991,68	100,00	Específica	101.991,68	0,00	0,00	101.991,68	0	0,00
	1996	206 03 01	1	2002	0,00	25,00	Geral	0,00	0,00	0,00	0,00	0	0,00
	1997	206 03 01	1	2002	4.033,80	100,00	Específica	4.033,80	0,00	0,00	4.033,80	0	0,00
	2000	202 01 03	1	2002	33.793,61	33,33	Específica	33.793,61	0,00	0,00	33.793,61	0	0,00
	2000	202 03 02	1	2002	15.932,30	100,00	Específica	15.932,30	0,00	0,00	15.932,30	0	0,00
	2000	202 03 03	1	2002	11.071,69	25,00	Específica	11.071,69	0,00	0,00	11.071,69	0	0,00
	2000	202 03 03	4	2002	92.953,83	100,00	Específica	92.953,83	0,00	0,00	92.953,83	0	0,00
	2000	108 01 99	2	2002	319,24	100,00	Específica	319,24	0,00	0,00	319,24	0	0,00
	2000	108 01 99	5	2002	1.992,46	12,50	Geral	1.992,46	0,00	0,00	1.992,46	1	0,00
	2001	202 01 03	1	2002	26.679,56	50,00	Específica	26.679,56	0,00	0,00	26.679,56	0	0,00
	2001	202 01 03	1	2002	42.095,82	100,00	Específica	42.095,82	0,00	0,00	42.095,82	0	0,00
	2001	202 03 04	1	2002	39.693,28	50,00	Específica	39.693,28	0,00	0,00	39.693,28	0	0,00



Município de Cascais

Mapa síntese por conta

Ano: 2012

Classificação patrimonial	Ano início utilização	GH	Nº de bens	Ano económico	Valor inicial bruto	Taxa	Tipo de Taxa	Amortizações de exercícios anteriores	Amortizações extraordinárias	Amortizações do exercício	Amortizações acumuladas	Anos de vida esperada	Valor patrimonial líquido
4241													
	2001	202 03 04	2	2002	96.784,02	100,00	Específica	96.784,02	0,00	0,00	96.784,02	0	0,00
	2001	108 01 99	1	2002	184,56	100,00	Específica	184,56	0,00	0,00	184,56	0	0,00
	2002	201 01 02	2	2002	24.141,28	100,00	Específica	24.141,28	0,00	0,00	24.141,28	0	0,00
	2002	201 03 01	2	2002	17.244,10	100,00	Específica	17.244,10	0,00	0,00	17.244,10	0	0,00
	2002	202 01 03	1	2002	24.605,84	50,00	Específica	24.605,84	0,00	0,00	24.605,84	0	0,00
	2002	202 01 03	1	2002	35.669,29	100,00	Específica	35.669,29	0,00	0,00	35.669,29	0	0,00
	2002	202 03 03	1	2002	24.450,59	20,00	Específica	22.295,56	0,00	2.155,03	24.450,59	0	0,00
	2002	202 03 03	1	2002	26.590,48	25,00	Específica	23.989,03	0,00	2.601,45	26.590,48	0	0,00
	2002	202 03 03	1	2002	35.896,77	33,33	Específica	35.896,77	0,00	0,00	35.896,77	0	0,00
	2002	202 03 03	3	2002	97.381,39	50,00	Específica	89.434,58	0,00	7.926,81	97.381,39	0	0,00
	2002	202 03 03	1	2002	40.616,23	100,00	Específica	40.616,23	0,00	0,00	40.616,23	0	0,00
	2002	202 03 04	1	2002	38.069,50	100,00	Específica	38.069,50	0,00	0,00	38.069,50	0	0,00
	2002	108 01 99	4	2002	0,00	12,50	Geral	0,00	0,00	0,00	0,00	8	0,00
	2003	202 01 01	1	2003	15.392,94	33,33	Específica	15.392,94	0,00	0,00	15.392,94	0	0,00
	2003	202 01 01	1	2003	15.723,38	50,00	Específica	15.723,38	0,00	0,00	15.723,38	0	0,00
	2003	202 01 01	5	2003	77.252,62	100,00	Específica	77.252,62	0,00	0,00	77.252,62	0	0,00
	2003	202 01 02	3	2003	31.819,44	12,50	Geral	31.819,44	0,00	0,00	31.819,44	0	0,00
	2003	202 01 02	2	2003	29.260,92	100,00	Específica	29.260,92	0,00	0,00	29.260,92	0	0,00
	2003	202 03 03	1	2003	0,00	33,33	Específica	0,00	0,00	0,00	0,00	1	0,00
	2003	202 03 03	1	2003	0,00	50,00	Específica	0,00	0,00	0,00	0,00	1	0,00

Município de Cascals
Mapa síntese por conta
 Ano: 2012

Classificação patrimonial	Ano início utilização	GH	Nº de bens	Ano económico	Valor inicial bruto	Taxa	Tipo de Taxa	Amortizações de exercícios anteriores	Amortizações extraordinárias	Amortizações do exercício	Amortizações acumuladas	Anos de vida esperada	Valor patrimonial líquido
4241													
	2003	202 03 04	1	2003	34.606,18	33,33	Específica	31.046,38	0,00	3.559,82	34.606,18	0	0,00
	2003	202 03 04	1	2003	59.227,99	33,33	Específica	46.468,87	0,00	6.378,61	52.847,48	1	6.380,51
	2003	108 01 99	3	2003	0,00	12,50	Geral	0,00	0,00	0,00	0,00	8	0,00
	2004	201 01 02	1	2004	12.111,24	33,33	Específica	12.111,24	0,00	0,00	12.111,24	0	0,00
	2004	201 01 02	8	2004	106.539,63	100,00	Específica	106.539,63	0,00	0,00	106.539,63	0	0,00
	2004	201 02 01	2	2004	18.857,03	100,00	Específica	18.857,03	0,00	0,00	18.857,03	0	0,00
	2004	201 03 01	2	2004	21.499,37	100,00	Específica	21.499,37	0,00	0,00	21.499,37	0	0,00
	2004	202 01 01	1	2004	13.537,67	100,00	Específica	13.537,67	0,00	0,00	13.537,67	0	0,00
	2004	202 01 02	1	2004	11.831,04	25,00	Específica	11.831,04	0,00	0,00	11.831,04	0	0,00
	2004	202 01 03	2	2004	66.354,10	16,67	Específica	52.669,64	0,00	6.846,40	59.515,94	1	6.838,16
	2004	202 01 03	2	2004	64.921,84	25,00	Específica	51.454,12	0,00	6.733,86	58.187,98	1	6.733,86
	2004	202 01 03	6	2004	204.125,95	33,33	Específica	158.269,20	0,00	22.924,94	181.194,14	1	22.931,81
	2004	202 01 03	1	2004	60.808,82	25,00	Específica	31.888,02	0,00	6.306,27	38.194,29	2	12.612,53
	2004	202 02 01	1	2004	9.504,29	100,00	Específica	9.504,29	0,00	0,00	9.504,29	0	0,00
	2004	202 02 03	1	2004	30.501,61	20,00	Específica	24.114,60	0,00	3.193,50	27.308,10	1	3.193,51
	2004	202 02 03	1	2004	29.992,16	33,33	Específica	22.015,54	0,00	3.987,71	26.003,25	1	3.988,91
	2004	202 03 01	1	2004	8.406,69	25,00	Específica	8.406,69	0,00	0,00	8.406,69	0	0,00
	2004	202 03 01	3	2004	37.499,34	33,33	Específica	37.499,34	0,00	0,00	37.499,34	0	0,00
	2004	202 03 01	1	2004	13.639,71	100,00	Específica	13.639,71	0,00	0,00	13.639,71	0	0,00
	2004	202 03 02	1	2004	16.686,57	33,33	Específica	14.536,84	0,00	2.149,73	16.686,57	0	0,00



Município de Cascais

Mapa síntese por conta

Ano: 2012

Classificação patrimonial	Ano início utilização	GH	Nº de bens	Ano económico	Valor inicial bruto	Taxa	Tipo de Taxa	Amortizações de exercícios anteriores	Amortizações extraordinárias	Amortizações do exercício	Amortizações acumuladas	Anos de vida esperada	Valor patrimonial líquido
4241													
	2004	202 03 02	2	2004	31.826,29	50,00	Específica	31.826,29	0,00	0,00	31.826,29	0	0,00
	2004	202 03 02	2	2004	30.503,01	100,00	Específica	30.503,01	0,00	0,00	30.503,01	0	0,00
	2004	202 03 03	3	2004	71.760,52	16,67	Específica	57.094,85	0,00	7.337,24	64.432,09	1	7.328,43
	2004	202 03 03	1	2004	26.443,53	25,00	Específica	20.631,81	0,00	2.905,87	23.537,68	1	2.905,85
	2004	202 03 03	2	2004	148.994,92	33,33	Específica	110.915,24	0,00	19.036,99	129.952,23	1	19.042,69
	2004	202 03 04	2	2004	196.559,66	33,33	Específica	146.478,70	0,00	25.036,73	171.515,43	1	25.044,23
	2004	202 03 04	1	2004	36.379,55	25,00	Específica	25.790,84	0,00	3.529,64	29.320,28	2	7.059,27
	2004	202 04 03	1	2004	41.713,63	33,33	Específica	30.888,45	0,00	5.411,78	36.300,23	1	5.413,40
	2004	202 04 04	1	2004	236.544,21	33,33	Específica	177.453,70	0,00	29.540,83	206.994,53	1	29.549,68
	2004	202 07 05	1	2004	31.358,42	33,33	Específica	22.661,12	0,00	4.348,00	27.009,12	1	4.349,30
	2004	108 01 99	1	2004	7.578,99	12,50	Geral	7.578,99	0,00	0,00	7.578,99	0	0,00
	2005	201 01 02	2	2005	24.332,52	16,66	Geral	24.332,52	0,00	0,00	24.332,52	0	0,00
	2005	201 01 02	3	2005	41.734,66	100,00	Específica	41.734,66	0,00	0,00	41.734,66	0	0,00
	2005	202 01 03	1	2005	43.795,83	12,50	Específica	22.964,90	0,00	3.471,62	26.436,72	5	17.359,11
	2005	202 03 03	3	2005	85.686,36	14,29	Específica	59.653,58	0,00	6.750,38	68.403,96	2	17.482,40
	2005	202 03 03	1	2005	83.623,45	25,00	Específica	66.319,36	0,00	9.101,37	65.420,73	2	18.202,72
	2005	202 03 04	1	2005	50.197,02	25,00	Específica	33.505,51	0,00	5.563,84	39.069,35	2	11.127,67
	2005	108 01 01	2	2005	8.862,57	16,66	Geral	8.862,57	0,00	0,00	8.862,57	0	0,00
	2005	108 01 02	173	2005	992,99	25,00	Geral	992,99	0,00	0,00	992,99	0	0,00
	2005	108 01 02	78	2005	0,00	100,00	Específica	0,00	0,00	0,00	0,00	0	0,00



Município de Cascais

Mapa síntese por conta

Ano: 2012

Classificação patrimonial	Ano início utilização	GH	Nº de bens	Ano económico	Valor inicial bruto	Taxa	Tipo de Taxa	Amortizações de exercícios anteriores	Amortizações extraordinárias	Amortizações do exercício	Amortizações acumuladas	Anos de vida esperada	Valor patrimonial líquido
4241													
	2005	118 03 02	1	2005	63.362,29	100,00	Específica	63.362,29	0,00	0,00	63.362,29	0	0,00
	2006	201 01 02	1	2006	14.084,69	33,33	Específica	14.084,69	0,00	0,00	14.084,69	0	0,00
	2006	201 01 02	1	2006	14.206,74	100,00	Específica	14.206,74	0,00	0,00	14.206,74	0	0,00
	2006	201 08 02	3	2006	16.522,58	16,66	Geral	16.522,58	0,00	0,00	16.522,58	0	0,00
	2006	201 08 02	1	2006	7.082,17	50,00	Específica	7.082,17	0,00	0,00	7.082,17	0	0,00
	2006	202 09 01	1	2006	34.533,80	14,29	Específica	20.501,60	0,00	3.508,84	24.011,44	3	10.522,16
	2006	202 09 01	1	2006	38.889,56	16,67	Específica	19.378,48	0,00	3.903,15	23.281,63	4	15.607,93
	2006	108 01 01	2	2006	9.337,44	16,66	Geral	9.337,44	0,00	0,00	9.337,44	0	0,00
	2006	109 03 99	1	2006	4.046,09	12,50	Geral	3.034,56	0,00	505,76	3.540,32	1	505,77
	2006	112 02 99	1	2006	2.121,66	25,00	Geral	2.121,66	0,00	0,00	2.121,66	0	0,00
	2007	202 01 01	2	2007	32.013,96	12,50	Geral	20.008,75	0,00	4.001,75	24.010,50	2	8.003,46
	2007	202 01 01	1	2007	17.958,63	20,00	Específica	10.918,18	0,00	2.346,21	13.264,39	2	4.692,44
	2007	202 01 02	1	2007	23.601,06	20,00	Específica	14.491,54	0,00	3.036,50	17.528,04	2	6.073,02
	2007	202 01 02	4	2007	88.459,04	25,00	Específica	59.560,96	0,00	12.966,04	72.527,00	2	25.932,04
	2007	202 01 02	1	2007	25.942,12	33,33	Específica	15.455,85	0,00	3.495,07	18.950,92	2	6.991,20
	2007	202 02 01	2	2007	26.092,64	12,50	Geral	16.307,90	0,00	3.261,58	19.569,48	2	6.523,16
	2007	202 02 01	1	2007	12.460,95	25,00	Específica	7.610,13	0,00	1.616,94	9.227,07	2	3.233,88
	2007	202 03 02	1	2007	19.776,27	25,00	Específica	12.107,89	0,00	2.556,13	14.664,02	2	5.112,25
	2007	202 03 03	1	2007	22.619,69	12,50	Específica	11.254,41	0,00	2.273,06	13.527,47	4	9.092,22
	2007	202 03 03	6	2007	128.169,04	14,29	Específica	63.429,33	0,00	12.953,39	76.382,72	4	51.786,32



Município de Cascals

Mapa síntese por conta

Ano: 2012

Classificação patrimonial	Ano início utilização	GH	Nº de bens	Ano económico	Valor inicial bruto	Taxa	Tipo de Taxa	Amortizações de exercícios anteriores	Amortizações extraordinárias	Amortizações do exercício	Amortizações acumuladas	Anos de vida esperada	Valor patrimonial líquido
4241													
	2007	202 03 03	7	2007	135.633,95	16,67	Específica	66.265,82	0,00	13.876,95	80.142,77	4	55.491,18
	2007	202 03 03	1	2007	23.644,33	20,00	Específica	11.375,74	0,00	2.453,72	13.820,46	4	9.814,87
	2007	202 03 03	1	2007	22.482,74	12,50	Específica	10.586,12	0,00	1.982,77	12.568,89	5	9.913,85
	2007	202 03 03	1	2007	0,00	16,67	Específica	0,00	0,00	0,00	0,00	5	0,00
	2007	202 03 04	1	2007	32.897,69	12,50	Específica	16.367,41	0,00	3.306,05	19.673,46	4	13.224,23
	2007	202 03 04	1	2007	39.046,80	16,67	Específica	19.019,55	0,00	4.006,41	23.025,96	4	16.020,84
	2007	202 04 03	1	2007	20.810,12	14,29	Específica	10.189,05	0,00	2.124,99	12.314,64	4	8.495,48
	2007	202 04 03	1	2007	113.782,73	16,67	Específica	54.656,64	0,00	11.828,08	66.484,70	4	47.298,03
	2007	202 07 04	1	2007	49.576,61	10,00	Específica	16.555,30	0,00	3.669,03	20.224,33	8	29.352,28
	2007	108 01 99	1	2007	0,00	100,00	Específica	0,00	0,00	0,00	0,00	1	0,00
	2007	108 05 99	1	2007	4.970,19	12,50	Geral	3.105,35	0,00	621,27	3.727,62	2	1.242,57
	2007	118 03 02	1	2007	12.900,85	16,67	Específica	9.250,20	0,00	1.856,43	11.106,63	1	1.854,22
	2008	201 01 01	5	2008	52.330,35	16,66	Geral	34.872,92	0,00	8.718,23	43.591,15	1	8.739,20
	2008	201 01 01	2	2008	22.105,18	20,00	Específica	14.851,53	0,00	3.726,82	18.378,35	1	3.726,83
	2008	201 01 01	1	2008	10.747,93	25,00	Específica	7.150,06	0,00	1.798,94	8.949,00	1	1.798,93
	2008	104 06 15	2	2008	278,30	100,00	Específica	278,30	0,00	0,00	278,30	0	0,00
	2008	201 08 01	3	2008	0,00	16,66	Geral	0,00	0,00	0,00	0,00	6	0,00
	2008	202 01 01	2	2008	33.102,89	12,50	Geral	16.551,44	0,00	4.137,86	20.689,30	3	12.413,59
	2008	202 01 01	4	2008	64.094,06	16,67	Específica	31.656,80	0,00	6.111,76	39.768,56	3	24.325,50
	2008	202 01 01	5	2008	88.189,69	20,00	Específica	42.484,90	0,00	11.426,21	63.911,11	3	34.278,58

CASCAIS MUNICIPAL
 RECEBIDO
 25 MAR. 2013
 CASCAIS

Município de Cascais

Mapa síntese por conta

Ano: 2012

Classificação patrimonial	Ano início utilização	GH	Nº de bens	Ano económico	Valor inicial bruto	Taxa	Tipo de Taxa	Amortizações de exercícios anteriores	Amortizações extraordinárias	Amortizações do exercício	Amortizações acumuladas	Anos de vida esperada	Valor patrimonial líquido
4241													
	2009	202 01 02	1	2008	42.765,73	20,00	Específica	20.742,95	0,00	5.505,69	26.248,64	3	16.517,09
	2008	202 02 02	1	2008	42.169,09	20,00	Específica	20.224,37	0,00	5.488,18	25.710,55	3	16.458,54
	2008	202 03 01	1	2008	12.289,71	12,50	Geral	6.144,84	0,00	1.536,21	7.681,05	3	4.608,66
	2008	202 03 03	1	2008	19.320,81	10,00	Geral	7.728,32	0,00	1.932,08	9.660,40	5	9.660,41
	2008	202 03 03	2	2008	35.887,81	12,50	Específica	14.280,70	0,00	3.604,54	17.865,24	5	18.022,67
	2008	202 03 03	4	2008	146.136,61	14,29	Específica	56.471,48	0,00	14.949,42	71.420,90	5	74.715,71
	2008	202 04 03	3	2008	350.883,53	14,29	Específica	136.792,98	0,00	35.694,25	172.487,23	5	178.396,30
	2008	203 03 03	1	2008	19.680,18	20,00	Específica	9.732,28	0,00	2.486,88	12.219,26	3	7.460,92
	2008	106 03 14	2	2008	335,16	14,29	Específica	191,60	0,00	47,90	239,50	2	95,66
	2008	110 16 10	1	2008	383,31	100,00	Específica	383,31	0,00	0,00	383,31	0	0,00
	2009	201 01 01	3	2009	32.267,19	16,66	Geral	16.127,10	0,00	5.375,70	21.502,80	2	10.764,39
	2009	201 01 01	1	2009	11.476,02	20,00	Específica	5.665,54	0,00	1.936,82	7.602,36	2	3.873,66
	2009	201 01 02	1	2009	0,00	16,66	Geral	0,00	0,00	0,00	0,00	6	0,00
	2009	202 01 03	1	2009	35.342,34	11,11	Específica	10.579,28	0,00	3.537,13	14.116,41	6	21.225,93
	2009	202 01 03	2	2009	29.965,49	12,50	Específica	8.873,39	0,00	3.013,15	11.886,54	6	18.078,95
	2009	202 02 03	1	2009	192.823,41	11,11	Específica	47.061,81	0,00	20.820,41	67.882,22	6	124.941,19
	2009	202 03 03	1	2009	46.596,28	12,50	Específica	13.847,15	0,00	4.678,45	18.525,60	6	28.070,68
	2009	202 03 04	1	2009	141.795,46	12,50	Específica	41.573,16	0,00	14.317,47	55.890,63	6	85.904,83
	2009	202 04 04	1	2009	247.649,55	12,50	Específica	73.702,54	0,00	24.849,57	98.552,11	6	149.097,44
	2009	202 07 03	1	2009	62.568,97	12,50	Específica	18.602,47	0,00	6.280,93	24.883,40	6	37.685,57



Município de Cascais
Mapa síntese por conta

Ano: 2012

Classificação patrimonial	Ano início utilização	GH	Nº de bens	Ano económico	Valor inicial bruto	Taxa	Tipo de Taxa	Amortizações de exercícios anteriores	Amortizações extraordinárias	Amortizações do exercício	Amortizações acumuladas	Anos de vida esperada	Valor patrimonial líquido
4241													
	2009	106 01 07	3	2009	1.208,70	25,00	Geral	906,57	0,00	302,13	1.208,70	0	0,00
	2009	106 01 07	3	2009	48,60	100,00	Específica	48,60	0,00	0,00	48,60	0	0,00
	2009	106 01 07	1	2009	0,00	25,00	Geral	0,00	0,00	0,00	0,00	1	0,00
	2009	108 01 99	1	2009	6.158,80	12,50	Geral	3.059,55	0,00	1.019,85	4.079,40	4	4.079,40
	2009	110 20 04	1	2009	3.909,22	12,50	Geral	1.465,95	0,00	488,65	1.954,60	4	1.954,62
	2009	111 02 02	1	2009	2.108,24	20,00	Geral	1.264,95	0,00	421,65	1.686,60	1	421,64
	2009	113 01 06	4	2009	0,00	100,00	Específica	0,00	0,00	0,00	0,00	0	0,00
	2010	201 01 03	1	2010	13.083,80	16,66	Geral	4.359,52	0,00	2.179,76	6.539,28	3	6.544,52
	2010	201 01 03	1	2010	13.606,24	20,00	Específica	4.465,06	0,00	2.285,30	6.750,36	3	6.855,88
	2010	202 01 03	1	2010	34.539,45	11,11	Específica	6.847,17	0,00	3.461,15	10.308,32	7	24.231,13
	2010	202 01 03	1	2010	0,00	10,00	Geral	0,00	0,00	0,00	0,00	10	0,00
	2010	202 03 01	1	2010	8.412,94	14,29	Específica	1.303,01	0,00	1.185,40	2.488,41	5	5.924,53
	2010	202 03 04	2	2010	99.074,70	11,11	Específica	19.568,73	0,00	9.937,13	29.505,86	7	69.568,84
	2011	202 01 02	1	2011	21.941,82	12,50	Geral	2.742,73	0,00	2.742,73	5.485,46	6	16.456,36
	2011	202 03 03	1	2011	61.987,08	10,00	Geral	6.198,71	0,00	6.198,71	12.397,42	8	49.589,66
	2011	202 04 03	1	2011	81.628,18	10,00	Geral	8.162,82	0,00	8.162,82	16.325,64	8	65.302,54
	2011	202 07 01	1	2011	656,36	12,50	Geral	107,05	0,00	107,05	214,10	6	642,26
	2011	104 09 01	1	2011	1.250,07	12,50	Geral	156,26	0,00	156,26	312,52	6	937,55
	2011	108 07 99	1	2011	1.544,78	12,50	Geral	193,10	0,00	193,10	386,20	6	1.158,58
	2011	118 07 99	1	2011	1.544,78	12,50	Geral	193,10	0,00	193,10	386,20	6	1.158,58



Município de Cascais

Mapa síntese por conta

Ano: 2012

Classificação patrimonial	Ano início utilização	GH	Nº de bens	Ano económico	Valor inicial bruto	Taxa	Tipo de Taxa	Amortizações de exercícios anteriores	Amortizações extraordinárias	Amortizações do exercício	Amortizações acumuladas	Anos de vida esperada	Valor patrimonial líquido
4241													
	2012	201 01 02	3	2012	43.650,03	10,06	Geral	0,00	0,00	7.272,09	7.272,09	5	36.377,94
	2012	202 01 03	1	2012	38.647,76	10,00	Geral	0,00	0,00	3.864,78	3.864,78	9	34.782,98
Totais da conta 4241:			521		6.496.071,01			4.159.801,25	0,00	545.094,08	4.704.895,33		1.791.175,68
Totais finais:			521		6.496.071,01			4.159.801,25	0,00	545.094,08	4.704.895,33		1.791.175,68

Nota: Os valores do mapa relativos às Amortizações do Exercício, correspondem ao saldo das amortizações do ano na conta equivalente.

Assim, caso tenham sido efetuadas transferências de conta de bens no ano, não poderá comparar estes valores com mapas de movimentos do exercício na 66/68 ou mesmo 48.

A CHEFE DE DIVISÃO DE ASSUNTOS PATRIMONIAIS E EXPROPRIAÇÕES

Isabel Grego
ISABEL GREGO

A DIRETORA DO DEPARTAMENTO DE GESTÃO FINANCEIRA E PATRIMONIAL

Teresa Varandas
TERESA VARANDAS

O Vereador
(no uso das competências delegadas conforme despacho nº 8/2012 de 6 de Junho)

(Nuno Pereira Lopes)

O Dir. Municipal das Áreas de Suporte
(no uso das competências subdelegadas conforme despacho nº 9/2012 de 20 Janeiro e nº 25/2012 de 7 Fevereiro)

(Filipe Nascimento)



Município de Cascais

Mapa síntese por conta

Ano: 2012

Período até 12/2012

Classificação patrimonial	Ano início utilização	GH	Nº de bens	Ano económico	Valor inicial bruto	Taxa	Tipo de Taxa	Amortizações de exercícios anteriores	Amortizações extraordinárias	Amortizações do exercício	Amortizações acumuladas	Anos de vida esperada	Valor patrimonial líquido
4242													
	2004	202 01 02	2	2004	95.036,39	50,00	Específica	87.988,52	0,00	7.047,87	95.036,39	0	0,00
	2004	202 01 03	1	2004	23.576,26	33,33	Específica	18.029,02	0,00	2.773,21	20.802,23	1	2.774,03
	2007	201 01 03	4	2007	97.734,19	16,66	Geral	81.412,60	0,00	16.321,59	97.734,19	0	0,00
	2007	201 01 03	1	2007	25.206,94	20,00	Específica	20.984,43	0,00	4.222,51	25.206,94	0	0,00
	2007	201 01 03	2	2007	54.722,30	25,00	Específica	45.112,36	0,00	9.609,94	54.722,30	0	0,00
	2007	201 01 03	2	2007	50.497,56	33,33	Específica	41.928,84	0,00	8.568,72	50.497,56	0	0,00
	2007	201 01 03	3	2007	78.015,65	50,00	Específica	64.241,65	0,00	13.774,00	78.015,65	0	0,00
	2008	201 01 03	5	2008	116.094,62	16,66	Geral	77.365,40	0,00	19.341,35	96.706,75	1	19.387,87
	2008	201 01 03	1	2008	24.012,25	20,00	Específica	15.927,46	0,00	4.042,39	19.969,85	1	4.042,40
	2008	201 01 03	4	2008	106.754,38	25,00	Específica	70.577,40	0,00	18.088,49	88.665,89	1	18.088,49
	2008	201 01 03	11	2008	291.194,63	33,33	Específica	189.473,32	0,00	50.853,14	240.326,40	1	50.868,37
	2008	201 01 03	1	2008	26.270,98	50,00	Específica	17.232,48	0,00	4.519,26	21.751,72	1	4.519,26
	2008	202 01 01	3	2008	45.953,21	12,50	Geral	22.976,60	0,00	5.744,15	28.720,75	3	17.232,46
	2010	201 01 03	1	2010	13.083,60	16,66	Geral	4.358,52	0,00	2.179,76	6.539,28	3	6.544,52
	2010	202 01 03	1	2010	56.666,57	11,11	Específica	11.302,53	0,00	5.669,87	16.972,40	7	39.694,17
	2012	201 01 01	1	2012	0,00	16,66	Geral	0,00	0,00	0,00	0,00	6	0,00
	2012	201 01 02	1	2012	0,00	16,66	Geral	0,00	0,00	0,00	0,00	6	0,00
Totais da conta 4242:			44		1.104.819,93			768.912,11	0,00	172.756,25	941.668,36		163.151,57
Totais finais:			44		1.104.819,93			768.912,11	0,00	172.756,25	941.668,36		163.151,57

CHEFE DE DIVISÃO DE ASSUNTOS PATRIMONIAIS E EXPROPRIAÇÕES

Isabel Grego
ISABEL GREGO

A DIRETORA DO DEPARTAMENTO DE GESTÃO FINANCEIRA E PATRIMÓNIO

Teresa Varandas
TERESA VARANDAS



Nota: Os valores do mapa relativos às Amortizações do Exercício, correspondem ao saldo das amortizações do ano na conta equivalente.

Assim, caso tenham sido efetuadas transferências de conta de bens no ano, não poderá comparar estes valores com mapas de movimentos do exercício na 66/68 ou mesmo 48.

Município de Cascais

Mapa síntese por conta

Ano: 2012

Período até 12/2012

Classificação patrimonial	Ano início utilização	GH	Nº de bens	Ano económico	Valor inicial bruto	Taxa	Tipo de Taxa	Amortizações de exercícios anteriores	Amortizações extraordinárias	Amortizações do exercício	Amortizações acumuladas	Anos de vida esperada	Valor patrimonial líquido
425													
	2000	111 01 01	3	2002	548,88	100,00	Específica	548,88	0,00	0,00	548,88	0	0,00
	2000	111 01 01	2	2002	7.754,01	12,50	Geral	7.754,01	0,00	0,00	7.754,01	1	0,00
	2000	111 02 01	1	2002	259,37	25,00	Geral	259,37	0,00	0,00	259,37	0	0,00
	2000	113 02 04	1	2002	59,86	100,00	Específica	59,86	0,00	0,00	59,86	0	0,00
	2002	106 03 10	1	2002	72,44	100,00	Específica	72,44	0,00	0,00	72,44	0	0,00
	2003	104 06 19	1	2003	119,86	100,00	Específica	119,86	0,00	0,00	119,86	0	0,00
	2003	104 07 16	1	2003	165,75	100,00	Específica	165,75	0,00	0,00	165,75	0	0,00
	2003	104 07 99	2	2003	596,19	12,50	Geral	596,19	0,00	0,00	596,19	0	0,00
	2003	106 01 99	1	2003	421,48	12,50	Geral	421,48	0,00	0,00	421,48	0	0,00
	2003	106 01 99	8	2003	448,86	100,00	Específica	448,86	0,00	0,00	448,86	0	0,00
	2003	110 15 01	2	2003	707,62	14,28	Geral	707,62	0,00	0,00	707,62	0	0,00
	2003	111 02 01	1	2003	24,36	100,00	Específica	24,36	0,00	0,00	24,36	0	0,00
	2003	112 03 99	29	2003	1.566,00	100,00	Específica	1.566,00	0,00	0,00	1.566,00	0	0,00
	2003	113 02 99	20	2003	4.097,28	12,50	Geral	4.097,28	0,00	0,00	4.097,28	0	0,00
	2003	118 07 03	1	2003	0,00	100,00	Específica	0,00	0,00	0,00	0,00	0	0,00
	2003	118 07 03	8	2003	0,00	25,00	Geral	0,00	0,00	0,00	0,00	1	0,00
	2003	118 07 99	2	2003	444,55	12,50	Geral	444,55	0,00	0,00	444,55	0	0,00
	2003	118 07 99	4	2003	270,94	100,00	Específica	270,94	0,00	0,00	270,94	0	0,00
	2004	104 08 03	10	2004	704,84	100,00	Específica	704,84	0,00	0,00	704,84	0	0,00
	2004	106 01 06	36	2004	2.369,84	100,00	Específica	2.369,84	0,00	0,00	2.369,84	0	0,00



Município de Cascals

Mapa síntese por conta

Período até 12/2012

Classificação patrimonial	Ano início utilização	GH	Nº de bens	Ano económico	Valor inicial bruto	Taxa	Tipo de Taxa	Amortizações de exercícios anteriores	Amortizações extraordinárias	Amortizações do exercício	Amortizações acumuladas	Anos de vida esperada	Valor patrimonial líquido
425													
	2004	106 01 99	4	2004	7.253,99	12,50	Geral	7.253,99	0,00	0,00	7.253,99	0	0,00
	2004	106 01 99	1	2004	111,60	100,00	Específica	111,60	0,00	0,00	111,60	0	0,00
	2004	106 04 21	2	2004	131,57	100,00	Específica	131,57	0,00	0,00	131,57	0	0,00
	2004	107 01 13	7	2004	9.271,64	12,50	Geral	9.271,64	0,00	0,00	9.271,64	0	0,00
	2004	107 01 13	9	2004	379,54	100,00	Específica	379,54	0,00	0,00	379,54	0	0,00
	2004	107 01 13	1	2004	0,00	12,50	Geral	0,00	0,00	0,00	0,00	8	0,00
	2004	107 02 06	16	2004	1.332,36	100,00	Específica	1.332,36	0,00	0,00	1.332,36	0	0,00
	2004	107 02 06	1	2004	0,00	12,50	Geral	0,00	0,00	0,00	0,00	8	0,00
	2004	107 03 01	2	2004	492,54	10,00	Geral	394,08	0,00	49,26	443,34	1	49,20
	2004	107 03 06	1	2004	371,27	12,50	Geral	371,27	0,00	0,00	371,27	0	0,00
	2004	107 03 06	1	2004	18,31	100,00	Específica	18,31	0,00	0,00	18,31	0	0,00
	2004	107 03 07	1	2004	40,39	100,00	Específica	40,39	0,00	0,00	40,39	0	0,00
	2004	107 06 04	1	2004	239,63	12,50	Geral	239,63	0,00	0,00	239,63	0	0,00
	2004	107 06 04	2	2004	209,14	100,00	Específica	209,14	0,00	0,00	209,14	0	0,00
	2004	108 05 02	10	2004	209,66	100,00	Específica	209,66	0,00	0,00	209,66	0	0,00
	2004	108 05 03	3	2004	186,34	100,00	Específica	186,34	0,00	0,00	186,34	0	0,00
	2004	109 03 06	25	2004	529,10	100,00	Específica	529,10	0,00	0,00	529,10	0	0,00
	2004	109 03 06	1	2004	425,56	25,00	Geral	425,56	0,00	0,00	425,56	1	0,00
	2004	110 04 13	1	2004	52,56	100,00	Específica	52,56	0,00	0,00	52,56	0	0,00
	2004	110 16 01	1	2004	1.524,48	12,50	Geral	1.524,48	0,00	0,00	1.524,48	0	0,00

CÂMARA MUNICIPAL
 RECEBIMOS
 23 MAR. 2013
 CASCAIS

Município de Cascais

Mapa síntese por conta

Período até 12/2012

Classificação patrimonial	Ano início utilização	GH	Nº de bens	Ano económico	Valor inicial bruto	Taxa	Tipo de Taxa	Amortizações de exercícios anteriores	Amortizações extraordinárias	Amortizações do exercício	Amortizações acumuladas	Anos de vida esperada	Valor patrimonial líquido
425													
	2004	110 16 06	6	2004	184,33	100,00	Específica	184,33	0,00	0,00	184,33	0	0,00
	2004	110 20 03	21	2004	985,61	100,00	Específica	985,61	0,00	0,00	985,61	0	0,00
	2004	111 02 01	22	2004	500,07	100,00	Específica	500,07	0,00	0,00	500,07	0	0,00
	2004	111 02 01	8	2004	5.446,18	25,00	Geral	5.446,18	0,00	0,00	5.446,18	1	0,00
	2004	111 02 99	10	2004	118,33	100,00	Específica	118,33	0,00	0,00	118,33	0	0,00
	2004	111 03 07	1	2004	35,71	100,00	Específica	35,71	0,00	0,00	35,71	0	0,00
	2004	111 04 05	1	2004	66,99	100,00	Específica	66,99	0,00	0,00	66,99	0	0,00
	2004	112 03 03	1	2004	406,24	20,00	Geral	406,24	0,00	0,00	406,24	0	0,00
	2004	118 07 99	1	2004	3.710,77	12,50	Geral	3.710,77	0,00	0,00	3.710,77	0	0,00
	2004	104 03 13	1	2004	133,20	100,00	Específica	133,20	0,00	0,00	133,20	0	0,00
	2005	104 07 99	4	2005	1.351,92	12,50	Geral	1.182,93	0,00	168,99	1.351,92	0	0,00
	2005	104 07 99	2	2005	145,94	100,00	Específica	145,94	0,00	0,00	145,94	0	0,00
	2005	106 01 06	4	2005	0,00	12,50	Geral	0,00	0,00	0,00	0,00	8	0,00
	2005	107 01 13	2	2005	127,54	100,00	Específica	127,54	0,00	0,00	127,54	0	0,00
	2005	109 03 03	1	2006	412,60	20,00	Geral	412,60	0,00	0,00	412,60	0	0,00
	2005	109 03 99	1	2005	824,77	12,50	Geral	721,70	0,00	103,07	824,77	0	0,00
	2005	110 15 01	3	2005	708,95	100,00	Específica	708,95	0,00	0,00	708,95	0	0,00
	2005	110 15 04	1	2005	1.482,19	14,28	Geral	1.482,19	0,00	0,00	1.482,19	0	0,00
	2005	110 15 05	1	2005	319,29	100,00	Específica	319,29	0,00	0,00	319,29	0	0,00
	2005	110 15 08	1	2006	124,10	100,00	Específica	124,10	0,00	0,00	124,10	1	0,00



Município de Cascals

Mapa síntese por conta

Período até 12/2012

Classificação patrimonial	Ano início utilização	GH	Nº de bens	Ano económico	Valor inicial bruto	Taxa	Tipo de Taxa	Amortizações de exercícios anteriores	Amortizações extraordinárias	Amortizações do exercício	Amortizações acumuladas	Anos de vida esperada	Valor patrimonial líquido
425													
	2005	110 15 09	3	2005	643,36	100,00	Específica	643,36	0,00	0,00	643,36	0	0,00
	2005	110 15 10	1	2006	83,52	100,00	Específica	83,52	0,00	0,00	83,52	1	0,00
	2005	110 15 99	6	2005	28.470,59	14,28	Geral	28.470,59	0,00	0,00	28.470,59	0	0,00
	2005	110 15 99	2	2005	25.696,24	25,00	Específica	25.696,24	0,00	0,00	25.696,24	0	0,00
	2005	110 20 03	2	2005	91,38	100,00	Específica	91,38	0,00	0,00	91,38	0	0,00
	2005	111 01 99	1	2005	1.862,52	12,50	Geral	1.629,74	0,00	232,78	1.862,52	0	0,00
	2005	111 02 01	12	2005	5.799,34	25,00	Geral	5.799,34	0,00	0,00	5.799,34	0	0,00
	2005	111 02 01	1	2005	3.005,43	100,00	Específica	3.005,43	0,00	0,00	3.005,43	0	0,00
	2005	111 02 02	1	2005	3.648,33	20,00	Geral	3.648,33	0,00	0,00	3.648,33	0	0,00
	2005	111 02 99	1	2005	912,08	25,00	Geral	912,08	0,00	0,00	912,08	0	0,00
	2005	111 03 99	6	2005	1.172,30	100,00	Específica	1.172,30	0,00	0,00	1.172,30	0	0,00
	2005	110 13 01	1	2005	517,83	33,33	Geral	517,83	0,00	0,00	517,83	1	0,00
	2005	104 03 99	1	2005	105,80	100,00	Específica	105,80	0,00	0,00	105,80	0	0,00
	2006	103 01 99	1	2006	929,47	12,50	Geral	697,08	0,00	116,18	813,26	1	116,21
	2006	107 01 09	1	2006	21,34	100,00	Específica	21,34	0,00	0,00	21,34	1	0,00
	2006	107 03 01	1	2006	51,36	100,00	Específica	51,36	0,00	0,00	51,36	1	0,00
	2006	107 08 01	1	2006	114,59	100,00	Específica	114,59	0,00	0,00	114,59	1	0,00
	2006	108 01 99	4	2006	3.115,67	12,50	Geral	2.336,82	0,00	389,47	2.726,29	1	389,38
	2006	108 01 99	7	2006	1.996,83	12,50	Geral	1.996,83	0,00	0,00	1.996,83	8	0,00
	2006	109 02 07	1	2006	51,46	100,00	Específica	51,46	0,00	0,00	51,46	1	0,00



Município de Cascais

Mapa síntese por conta

Período até 12/2012

Classificação patrimonial	Ano início utilização	GH	Nº de bens	Ano económico	Valor inicial bruto	Taxa	Tipo de Taxa	Amortizações de exercícios anteriores	Amortizações extraordinárias	Amortizações do exercício	Amortizações acumuladas	Anos de vida esperada	Valor patrimonial líquido
425	2006	109 03 03	14	2006	7.785,31	20,00	Geral	7.785,31	0,00	0,00	7.785,31	0	0,00
	2006	109 03 03	6	2006	7.120,88	100,00	Específica	7.120,88	0,00	0,00	7.120,88	0	0,00
	2006	109 03 03	10	2006	2.885,21	20,00	Geral	2.885,21	0,00	0,00	2.885,21	1	0,00
	2008	109 03 06	1	2006	425,73	25,00	Geral	425,73	0,00	0,00	425,73	0	0,00
	2006	109 03 06	1	2006	409,59	25,00	Geral	409,59	0,00	0,00	409,59	1	0,00
	2008	109 03 06	3	2006	134,42	100,00	Específica	134,42	0,00	0,00	134,42	1	0,00
	2006	109 03 06	1	2006	55,41	25,00	Geral	55,41	0,00	0,00	55,41	4	0,00
	2006	109 03 99	1	2006	1.117,23	12,50	Geral	837,90	0,00	139,65	977,55	1	139,68
	2006	109 03 99	2	2006	243,82	12,50	Geral	243,82	0,00	0,00	243,82	8	0,00
	2006	110 04 01	1	2006	4.858,39	14,28	Geral	4.856,45	0,00	1,94	4.858,39	0	0,00
	2008	110 15 10	1	2008	639,14	50,00	Específica	503,25	0,00	135,89	639,14	0	0,00
	2006	110 15 10	1	2006	155,61	100,00	Específica	155,61	0,00	0,00	155,61	1	0,00
	2006	110 15 99	3	2006	175,50	100,00	Específica	175,50	0,00	0,00	175,50	1	0,00
	2006	110 16 02	2	2006	4.703,40	20,00	Geral	4.703,40	0,00	0,00	4.703,40	0	0,00
	2008	110 16 02	1	2006	465,35	20,00	Geral	465,35	0,00	0,00	465,35	1	0,00
	2006	110 20 03	12	2006	568,62	100,00	Específica	568,62	0,00	0,00	568,62	1	0,00
	2006	111 01 99	1	2006	1.051,86	12,50	Geral	788,88	0,00	131,48	920,36	1	131,50
	2008	111 02 01	2	2006	124,31	100,00	Específica	124,31	0,00	0,00	124,31	1	0,00
	2006	111 02 01	2	2006	224,35	25,00	Geral	224,35	0,00	0,00	224,35	4	0,00
	2008	111 02 02	1	2008	184,08	100,00	Específica	184,08	0,00	0,00	184,08	1	0,00



Município de Cascais

Mapa síntese por conta

Período até 12/2012

Classificação patrimonial	Ano início utilização	GH	Nº de bens	Ano económico	Valor inicial bruto	Taxa	Tipo de Taxa	Amortizações de exercícios anteriores	Amortizações extraordinárias	Amortizações do exercício	Amortizações acumuladas	Anos de vida esperada	Valor patrimonial líquido
425													
	2006	111 03 99	2	2006	641,94	14,26	Geral	641,94	0,00	0,00	641,94	7	0,00
	2006	118 07 03	1	2006	1.597,88	25,00	Geral	1.597,88	0,00	0,00	1.597,88	1	0,00
	2006	118 07 03	4	2006	232,36	100,00	Específica	232,36	0,00	0,00	232,36	1	0,00
	2006	118 07 03	30	2006	558,93	25,00	Geral	558,93	0,00	0,00	558,93	4	0,00
	2008	110 25 04	1	2006	153,00	100,00	Específica	153,00	0,00	0,00	153,00	1	0,00
	2007	106 03 07	1	2007	0,00	12,50	Geral	0,00	0,00	0,00	0,00	8	0,00
	2007	107 01 13	1	2007	0,00	12,50	Geral	0,00	0,00	0,00	0,00	8	0,00
	2007	107 01 28	1	2007	1.345,93	12,50	Geral	1.177,68	0,00	168,25	1.345,93	0	0,00
	2007	108 01 99	1	2007	1.121,88	12,50	Geral	701,15	0,00	140,23	841,38	2	280,48
	2007	108 02 99	12	2007	666,72	100,00	Específica	666,72	0,00	0,00	666,72	1	0,00
	2007	109 01 99	2	2007	503,68	100,00	Específica	503,68	0,00	0,00	503,68	1	0,00
	2007	109 01 99	6	2007	4.487,61	12,50	Geral	2.604,75	0,00	560,95	3.365,70	2	1.121,91
	2007	109 03 03	2	2007	745,20	20,00	Geral	745,20	0,00	0,00	745,20	0	0,00
	2007	109 03 06	5	2007	2.779,23	25,00	Geral	2.779,23	0,00	0,00	2.779,23	0	0,00
	2007	109 03 06	28	2007	2.032,49	100,00	Específica	2.032,49	0,00	0,00	2.032,49	1	0,00
	2007	109 03 99	1	2007	170,78	100,00	Específica	170,78	0,00	0,00	170,78	1	0,00
	2007	109 03 99	7	2007	4.503,52	12,50	Geral	2.914,80	0,00	562,96	3.377,76	2	1.125,76
	2007	110 04 10	1	2007	0,00	25,00	Geral	0,00	0,00	0,00	0,00	4	0,00
	2007	110 04 13	3	2007	0,00	33,33	Geral	0,00	0,00	0,00	0,00	3	0,00
	2007	110 15 01	1	2007	93,94	100,00	Específica	93,94	0,00	0,00	93,94	1	0,00



Município de Cascals
Mapa síntese por conta

Período até 12/2012

Classificação patrimonial	Ano início utilização	GH	Nº de bens	Ano económico	Valor inicial bruto	Taxa	Tipo de Taxa	Amortizações de exercícios anteriores	Amortizações extraordinárias	Amortizações do exercício	Amortizações acumuladas	Anos de vida esperada	Valor patrimonial líquido
425													
	2007	110 15 01	0	2007	0,00	14,28	Geral	0,00	0,00	0,00	0,00	7	0,00
	2007	110 15 05	1	2007	0,00	100,00	Específica	0,00	0,00	0,00	0,00	1	0,00
	2007	110 15 05	2	2007	0,00	14,28	Geral	0,00	0,00	0,00	0,00	7	0,00
	2007	110 15 06	1	2007	101,18	100,00	Específica	101,18	0,00	0,00	101,18	1	0,00
	2007	110 15 08	1	2007	0,00	14,28	Geral	0,00	0,00	0,00	0,00	7	0,00
	2007	110 15 09	4	2007	313,42	14,29	Específica	89,58	0,00	44,79	134,37	4	179,05
	2007	110 15 09	1	2007	95,22	14,29	Específica	13,61	0,00	13,61	27,22	5	68,00
	2007	110 15 09	3	2007	0,00	14,28	Geral	0,00	0,00	0,00	0,00	7	0,00
	2007	110 15 10	1	2007	0,00	100,00	Específica	0,00	0,00	0,00	0,00	1	0,00
	2007	110 15 10	3	2007	0,00	14,28	Geral	0,00	0,00	0,00	0,00	7	0,00
	2007	110 15 99	1	2007	0,00	100,00	Específica	0,00	0,00	0,00	0,00	1	0,00
	2007	110 15 99	1	2007	39,68	14,29	Específica	5,67	0,00	5,67	11,34	5	28,34
	2007	110 15 99	7	2007	0,00	14,28	Geral	0,00	0,00	0,00	0,00	7	0,00
	2007	110 16 01	1	2007	59,95	100,00	Específica	59,95	0,00	0,00	59,95	1	0,00
	2007	110 16 01	3	2007	0,00	12,50	Geral	0,00	0,00	0,00	0,00	6	0,00
	2007	110 16 02	1	2007	358,50	20,00	Geral	143,44	0,00	71,72	215,16	2	143,43
	2007	110 16 02	10	2007	0,00	20,00	Geral	0,00	0,00	0,00	0,00	5	0,00
	2007	110 16 05	1	2007	0,00	14,28	Geral	0,00	0,00	0,00	0,00	7	0,00
	2007	110 16 06	2	2007	0,00	100,00	Específica	0,00	0,00	0,00	0,00	1	0,00
	2007	110 16 06	6	2007	0,00	33,33	Geral	0,00	0,00	0,00	0,00	3	0,00



Município de Cascais

Mapa síntese por conta

Período até 12/2012

Classificação patrimonial	Ano início utilização	GH	Nº de bens	Ano económico	Valor inicial bruto	Taxa	Tipo de Taxa	Amortizações de exercícios anteriores	Amortizações extraordinárias	Amortizações do exercício	Amortizações acumuladas	Anos de vida esperada	Valor patrimonial líquido
425													
	2007	110 16 11	1	2007	0,00	20,00	Geral	0,00	0,00	0,00	0,00	5	0,00
	2007	110 16 15	2	2007	0,00	14,28	Geral	0,00	0,00	0,00	0,00	7	0,00
	2007	110 20 03	3	2007	0,00	12,50	Geral	0,00	0,00	0,00	0,00	8	0,00
	2007	111 02 01	1	2007	416,25	25,00	Geral	416,25	0,00	0,00	416,25	0	0,00
	2007	111 02 01	1	2007	357,26	20,00	Específica	214,35	0,00	71,45	285,80	1	71,46
	2007	111 02 01	2	2007	0,00	100,00	Específica	0,00	0,00	0,00	0,00	1	0,00
	2007	111 02 01	1	2007	265,43	25,00	Geral	66,36	0,00	66,36	132,72	2	132,71
	2007	111 02 01	21	2007	0,00	25,00	Geral	0,00	0,00	0,00	0,00	4	0,00
	2007	111 02 02	1	2007	2.109,98	20,00	Geral	2.109,98	0,00	0,00	2.109,98	0	0,00
	2007	111 02 02	1	2007	7.178,37	33,33	Específica	7.178,37	0,00	0,00	7.178,37	0	0,00
	2007	111 02 02	1	2007	134,00	100,00	Específica	134,00	0,00	0,00	134,00	1	0,00
	2007	111 02 99	4	2007	1.208,04	25,00	Geral	1.208,04	0,00	0,00	1.208,04	0	0,00
	2007	111 02 99	1	2007	91,56	25,00	Geral	22,89	0,00	22,89	45,78	2	45,78
	2007	111 03 99	2	2007	147,54	100,00	Específica	147,54	0,00	0,00	147,54	1	0,00
	2007	118 07 03	1	2007	495,10	25,00	Geral	495,10	0,00	0,00	495,10	0	0,00
	2007	118 07 03	17	2007	1.346,01	100,00	Específica	1.346,01	0,00	0,00	1.346,01	1	0,00
	2007	118 07 03	1	2007	0,00	25,00	Geral	0,00	0,00	0,00	0,00	4	0,00
	2007	118 07 99	1	2007	816,17	12,50	Geral	510,10	0,00	102,02	612,12	2	204,05
	2007	110 14 01	3	2007	0,00	20,00	Geral	0,00	0,00	0,00	0,00	5	0,00
	2007	110 25 04	1	2007	145,59	100,00	Específica	145,59	0,00	0,00	145,59	1	0,00



Município de Cascais
Mapa síntese por conta

Período até 12/2012

Classificação patrimonial	Ano início utilização	GH	Nº de bens	Ano económico	Valor inicial bruto	Taxa	Tipo de Taxa	Amortizações de exercícios anteriores	Amortizações extraordinárias	Amortizações do exercício	Amortizações acumuladas	Anos de vida esperada	Valor patrimonial líquido
425													
	2007	110 25 04	2	2007	0,00	25,00	Geral	0,00	0,00	0,00	0,00	4	0,00
	2007	110 16 10	14	2007	0,00	20,00	Geral	0,00	0,00	0,00	0,00	5	0,00
	2007	113 01 10	1	2007	0,00	25,00	Geral	0,00	0,00	0,00	0,00	4	0,00
	2008	103 02 11	1	2008	77,78	100,00	Específica	77,78	0,00	0,00	77,78	0	0,00
	2008	103 03 05	1	2008	394,31	20,00	Geral	315,44	0,00	78,87	394,31	0	0,00
	2008	103 03 99	1	2008	353,55	12,50	Geral	176,76	0,00	44,19	220,95	3	132,60
	2008	106 04 40	2	2008	18,27	100,00	Específica	18,27	0,00	0,00	18,27	0	0,00
	2008	107 01 13	3	2008	121,63	100,00	Específica	121,63	0,00	0,00	121,63	0	0,00
	2008	107 01 13	1	2008	944,41	12,50	Geral	472,20	0,00	118,05	590,25	3	354,16
	2008	107 01 13	3	2008	0,00	12,50	Geral	0,00	0,00	0,00	0,00	8	0,00
	2008	107 01 99	1	2008	447,08	12,50	Geral	223,56	0,00	55,89	279,45	3	167,63
	2008	107 02 99	1	2008	8.848,81	16,67	Específica	4.377,26	0,00	1.118,22	5.495,48	3	3.353,33
	2008	107 05 13	1	2008	236,04	100,00	Específica	236,04	0,00	0,00	236,04	0	0,00
	2008	108 05 02	4	2008	6.436,80	12,50	Geral	3.218,40	0,00	604,60	4.023,00	3	2.413,80
	2008	109 02 07	2	2008	82,60	100,00	Específica	82,60	0,00	0,00	82,60	0	0,00
	2008	109 03 06	2	2008	217,72	100,00	Específica	217,72	0,00	0,00	217,72	0	0,00
	2008	109 03 99	13	2008	542,12	100,00	Específica	542,12	0,00	0,00	542,12	0	0,00
	2008	110 15 10	1	2008	223,35	100,00	Específica	223,35	0,00	0,00	223,35	0	0,00
	2008	110 15 10	1	2008	522,98	14,28	Geral	296,72	0,00	74,68	373,40	2	149,58
	2008	110 15 99	2	2008	1.872,24	14,28	Geral	1.069,44	0,00	267,36	1.336,80	2	535,44



Município de Cascais

Mapa síntese por conta

Período até 12/2012

Classificação patrimonial	Ano início utilização	GH	Nº de bens	Ano económico	Valor inicial bruto	Taxa	Tipo de Taxa	Amortizações de exercícios anteriores	Amortizações extraordinárias	Amortizações do exercício	Amortizações acumuladas	Anos de vida esperada	Valor patrimonial líquido
425													
	2008	110 16 15	1	2008	20,55	100,00	Específica	20,55	0,00	0,00	20,55	0	0,00
	2008	111 02 01	11	2008	6.923,77	25,00	Geral	6.923,77	0,00	0,00	6.923,77	0	0,00
	2008	111 02 01	10	2008	1.141,74	100,00	Específica	1.141,74	0,00	0,00	1.141,74	0	0,00
	2008	111 02 99	2	2008	398,04	100,00	Específica	398,04	0,00	0,00	398,04	0	0,00
	2008	111 03 99	1	2008	1.249,58	14,28	Geral	713,76	0,00	178,44	892,20	2	357,38
	2008	111 04 02	1	2008	7.850,14	12,50	Geral	3.925,08	0,00	981,27	4.906,35	3	2.943,79
	2008	118 07 03	3	2008	1.253,37	25,00	Geral	1.253,37	0,00	0,00	1.253,37	0	0,00
	2008	118 07 03	4	2008	440,54	100,00	Específica	440,54	0,00	0,00	440,54	0	0,00
	2008	118 07 03	4	2008	0,00	25,00	Geral	0,00	0,00	0,00	0,00	4	0,00
	2008	118 07 99	2	2008	231,84	100,00	Específica	231,84	0,00	0,00	231,84	0	0,00
	2008	110 25 04	1	2008	1.078,65	25,00	Geral	1.078,65	0,00	0,00	1.078,65	0	0,00
	2008	104 01 02	3	2008	29,36	100,00	Específica	29,36	0,00	0,00	29,36	0	0,00
	2009	103 02 01	1	2009	63,71	100,00	Específica	63,71	0,00	0,00	63,71	0	0,00
	2009	103 02 11	3	2009	3.306,62	20,00	Geral	1.983,99	0,00	661,33	2.045,32	1	661,30
	2009	103 03 03	1	2009	505,27	20,00	Geral	303,15	0,00	101,05	404,20	1	101,07
	2009	106 03 14	1	2009	301,39	14,28	Geral	129,12	0,00	43,04	172,16	3	129,23
	2009	107 01 13	7	2009	422,05	100,00	Específica	422,05	0,00	0,00	422,05	0	0,00
	2009	107 01 13	1	2009	388,63	12,50	Geral	145,74	0,00	48,58	194,32	4	194,31
	2009	107 08 01	1	2009	299,62	20,00	Geral	179,76	0,00	59,92	239,68	1	59,94
	2009	108 01 03	1	2009	160,15	100,00	Específica	160,15	0,00	0,00	160,15	0	0,00



Município de Cascais

Mapa síntese por conta

Período até 12/2012

Classificação patrimonial	Ano início utilização	GH	Nº de bens	Ano económico	Valor inicial bruto	Taxa	Tipo de Taxa	Amortizações de exercícios anteriores	Amortizações extraordinárias	Amortizações do exercício	Amortizações acumuladas	Anos de vida esperada	Valor patrimonial líquido
425	2009	108 01 03	1	2009	14.323,86	14,28	Geral	6.136,35	0,00	2.045,45	8.181,80	3	6.142,06
	2009	108 01 99	2	2009	761,17	12,50	Geral	285,45	0,00	95,15	380,60	4	380,57
	2009	109 01 08	3	2009	6.399,26	14,28	Geral	2.741,49	0,00	913,83	3.655,32	3	2.743,96
	2009	109 01 99	1	2009	236,48	100,00	Específica	236,48	0,00	0,00	236,48	0	0,00
	2009	109 01 99	1	2009	570,87	12,50	Geral	214,08	0,00	71,36	285,44	4	285,43
	2009	109 03 03	13	2009	7.719,90	20,00	Geral	4.632,00	0,00	1.544,00	6.176,00	1	1.543,90
	2009	109 03 03	2	2009	2.822,34	33,33	Específica	1.433,41	0,00	694,37	2.127,78	1	694,56
	2009	109 03 06	3	2009	1.543,91	25,00	Geral	1.157,94	0,00	385,97	1.543,91	0	0,00
	2009	109 03 06	1	2009	755,36	50,00	Específica	533,87	0,00	221,49	755,36	0	0,00
	2009	109 03 06	8	2009	1.463,67	100,00	Específica	1.463,67	0,00	0,00	1.463,67	0	0,00
	2009	109 03 99	1	2009	227,38	100,00	Específica	227,38	0,00	0,00	227,38	0	0,00
	2009	110 01 99	1	2009	40,19	100,00	Específica	40,19	0,00	0,00	40,19	0	0,00
	2009	110 04 07	1	2009	173,39	100,00	Específica	173,39	0,00	0,00	173,39	0	0,00
	2009	110 04 10	1	2009	311,08	25,00	Geral	233,31	0,00	77,77	311,08	0	0,00
	2009	110 04 10	1	2009	78,07	100,00	Específica	78,07	0,00	0,00	78,07	0	0,00
	2009	110 04 13	1	2009	346,65	33,33	Geral	346,65	0,00	0,00	346,65	0	0,00
	2009	110 04 99	2	2009	220,00	100,00	Específica	220,00	0,00	0,00	220,00	0	0,00
	2009	110 15 01	3	2009	1.314,31	14,28	Geral	563,07	0,00	187,69	750,76	3	563,55
	2009	110 15 02	1	2009	24,82	100,00	Específica	24,82	0,00	0,00	24,82	0	0,00
	2009	110 15 02	1	2009	406,58	14,28	Geral	174,18	0,00	58,06	232,24	3	174,34



Município de Cascais

Mapa síntese por conta

Período até 12/2012

Classificação patrimonial	Ano início utilização	GH	Nº de bens	Ano económico	Valor inicial bruto	Taxa	Tipo de Taxa	Amortizações de exercícios anteriores	Amortizações extraordinárias	Amortizações do exercício	Amortizações acumuladas	Anos de vida esperada	Valor patrimonial líquido
425													
	2009	110 15 05	1	2009	177,29	100,00	Específica	177,29	0,00	0,00	177,29	0	0,00
	2009	110 15 05	1	2009	308,49	14,28	Geral	132,15	0,00	44,05	176,20	3	132,29
	2009	110 15 09	4	2009	435,08	100,00	Específica	435,08	0,00	0,00	435,08	0	0,00
	2009	110 16 01	1	2009	449,94	12,50	Geral	168,72	0,00	56,24	224,98	4	224,98
	2009	110 16 02	1	2009	201,94	100,00	Específica	201,94	0,00	0,00	201,94	0	0,00
	2009	110 16 15	2	2009	197,53	100,00	Específica	197,53	0,00	0,00	197,53	0	0,00
	2009	110 20 03	2	2009	480,81	100,00	Específica	480,81	0,00	0,00	480,81	0	0,00
	2009	111 01 01	1	2009	1.285,94	12,50	Geral	482,22	0,00	160,74	642,96	4	642,98
	2009	111 01 03	1	2009	200,93	100,00	Específica	200,93	0,00	0,00	200,93	0	0,00
	2009	111 01 99	1	2009	106,96	100,00	Específica	106,96	0,00	0,00	106,96	0	0,00
	2009	111 01 99	1	2009	665,43	12,50	Geral	249,54	0,00	83,18	332,72	4	332,71
	2009	111 02 01	2	2009	1.147,66	25,00	Geral	660,76	0,00	286,90	1.147,66	0	0,00
	2009	111 02 02	1	2009	15.866,31	20,00	Geral	9.519,78	0,00	3.173,26	12.693,04	1	3.173,27
	2009	111 03 05	2	2009	1.135,63	14,28	Geral	486,57	0,00	162,19	648,76	3	487,07
	2009	111 04 03	2	2009	494,07	100,00	Específica	494,07	0,00	0,00	494,07	0	0,00
	2009	111 04 03	2	2009	746,98	12,50	Geral	280,14	0,00	93,38	373,52	4	373,46
	2009	111 04 04	1	2009	808,15	20,00	Geral	484,89	0,00	161,63	646,52	1	161,63
	2009	113 02 99	2	2009	3.531,64	16,67	Específica	1.146,95	0,00	477,05	1.624,00	4	1.907,64
	2009	116 01 36	2	2009	1.015,77	12,50	Geral	380,91	0,00	126,97	507,88	4	507,89
	2009	118 07 03	1	2009	7.014,67	25,00	Geral	5.261,01	0,00	1.753,66	7.014,67	0	0,00



Município de Cascais
Mapa síntese por conta

Período até 12/2012

Classificação patrimonial	Ano início utilização	GH	Nº de bens	Ano económico	Valor inicial bruto	Taxa	Tipo de Taxa	Amortizações de exercícios anteriores	Amortizações extraordinárias	Amortizações do exercício	Amortizações acumuladas	Anos de vida esperada	Valor patrimonial líquido
425													
	2009	118 08 03	10	2009	14.866,80	25,00	Geral	11.150,10	0,00	3.716,70	14.866,80	0	0,00
	2009	110 25 04	1	2009	933,73	25,00	Geral	700,29	0,00	233,44	933,73	0	0,00
	2009	104 04 11	1	2009	4.607,32	20,00	Geral	2.764,38	0,00	921,46	3.685,84	1	921,48
	2009	104 05 11	1	2009	374,32	20,00	Geral	224,58	0,00	74,86	299,44	1	74,88
	2010	107 01 13	8	2010	847,96	100,00	Específica	847,96	0,00	0,00	847,96	0	0,00
	2010	107 01 13	4	2010	1.444,18	12,50	Geral	361,04	0,00	180,52	541,56	5	902,62
	2010	107 01 13	1	2010	0,00	12,50	Geral	0,00	0,00	0,00	0,00	8	0,00
	2010	107 01 99	1	2010	164,95	100,00	Específica	164,95	0,00	0,00	164,95	0	0,00
	2010	107 08 01	1	2010	111,96	100,00	Específica	111,96	0,00	0,00	111,96	0	0,00
	2010	109 03 03	11	2010	8.084,59	20,00	Geral	3.233,86	0,00	1.616,93	4.850,79	2	3.233,80
	2010	109 03 99	1	2010	61,01	100,00	Específica	61,01	0,00	0,00	61,01	0	0,00
	2010	109 03 99	5	2010	2.729,82	12,50	Geral	682,46	0,00	341,23	1.023,69	5	1.706,13
	2010	110 04 07	1	2010	253,59	100,00	Específica	253,59	0,00	0,00	253,59	0	0,00
	2010	110 04 07	1	2010	893,53	14,28	Geral	255,20	0,00	127,60	382,80	4	510,73
	2010	110 15 01	1	2010	67,77	14,29	Específica	19,36	0,00	9,68	29,04	4	38,73
	2010	110 15 09	1	2010	0,00	14,28	Geral	0,00	0,00	0,00	0,00	7	0,00
	2010	110 20 03	12	2010	550,38	100,00	Específica	550,38	0,00	0,00	550,38	0	0,00
	2010	111 02 01	1	2010	243,13	100,00	Específica	243,13	0,00	0,00	243,13	0	0,00
	2010	111 02 01	3	2010	1.019,33	25,00	Geral	509,68	0,00	254,84	764,52	1	254,81
	2010	111 02 02	1	2010	270,00	100,00	Específica	270,00	0,00	0,00	270,00	0	0,00



Município de Cascals

Mapa síntese por conta

Período até 12/2012

Classificação patrimonial	Ano início utilização	GH	Nº de bens	Ano económico	Valor inicial bruto	Taxa	Tipo de Taxa	Amortizações de exercícios anteriores	Amortizações extraordinárias	Amortizações do exercício	Amortizações acumuladas	Anos de vida esperada	Valor patrimonial líquido
425													
	2010	111 02 02	3	2010	1.236,82	20,00	Geral	494,74	0,00	247,37	742,11	2	494,71
	2010	110 18 05	1	2010	2.266,22	20,00	Geral	906,48	0,00	453,24	1.359,72	2	906,50
	2010	104 03 99	1	2010	2.609,90	14,28	Geral	745,38	0,00	372,69	1.118,07	4	1.491,83
	2011	103 02 11	1	2011	73,41	100,00	Específica	73,41	0,00	0,00	73,41	0	0,00
	2011	107 01 13	3	2011	254,38	100,00	Específica	254,38	0,00	0,00	254,38	0	0,00
	2011	107 01 13	1	2011	0,00	12,50	Geral	0,00	0,00	0,00	0,00	8	0,00
	2011	109 03 03	1	2011	1.110,41	20,00	Geral	222,08	0,00	222,08	444,16	3	666,25
	2011	109 03 06	1	2011	4.120,50	25,00	Geral	1.030,13	0,00	1.030,13	2.060,26	2	2.060,24
	2011	109 03 99	1	2011	266,91	100,00	Específica	266,91	0,00	0,00	266,91	0	0,00
	2011	110 15 02	4	2011	213,64	100,00	Específica	213,64	0,00	0,00	213,64	0	0,00
	2011	110 15 05	1	2011	96,23	100,00	Específica	96,23	0,00	0,00	96,23	0	0,00
	2011	110 15 08	2	2011	167,83	100,00	Específica	167,83	0,00	0,00	167,83	0	0,00
	2011	110 15 09	1	2011	779,97	14,28	Geral	111,38	0,00	111,38	222,76	5	557,21
	2011	110 15 99	2	2011	192,44	100,00	Específica	192,44	0,00	0,00	192,44	0	0,00
	2011	110 20 03	2	2011	0,00	12,50	Geral	0,00	0,00	0,00	0,00	8	0,00
	2011	111 02 01	1	2011	144,64	100,00	Específica	144,64	0,00	0,00	144,64	0	0,00
	2011	111 02 02	1	2011	694,54	20,00	Geral	138,91	0,00	138,91	277,82	3	416,72
	2011	116 01 36	1	2011	22,43	100,00	Específica	22,43	0,00	0,00	22,43	0	0,00
	2011	118 07 99	1	2011	100,83	100,00	Específica	100,83	0,00	0,00	100,83	0	0,00
	2011	110 02 01	1	2011	447,18	12,50	Geral	55,90	0,00	55,90	111,80	6	335,38



Município de Cascais

Mapa síntese por conta

Período até 12/2012

Classificação patrimonial	Ano início utilização	GH	Nº de bens	Ano económico	Valor inicial bruto	Taxa	Tipo de Taxa	Amortizações de exercícios anteriores	Amortizações extraordinárias	Amortizações do exercício	Amortizações acumuladas	Anos de vida esperada	Valor patrimonial líquido
425	2012	107 01 13	6	2012	0,00	12,50	Geral	0,00	0,00	0,00	0,00	8	0,00
	2012	107 08 07	1	2012	0,00	14,28	Geral	0,00	0,00	0,00	0,00	7	0,00
	2012	109 01 99	26	2012	0,00	12,50	Geral	0,00	0,00	0,00	0,00	8	0,00
	2012	109 02 07	3	2012	0,00	20,00	Geral	0,00	0,00	0,00	0,00	5	0,00
	2012	109 03 03	26	2012	0,00	20,00	Geral	0,00	0,00	0,00	0,00	5	0,00
	2012	109 03 06	1	2012	4.155,96	25,00	Geral	0,00	0,00	1.038,99	1.038,99	3	3.116,97
	2012	109 03 06	1	2012	0,00	25,00	Geral	0,00	0,00	0,00	0,00	4	0,00
	2012	109 03 99	4	2012	0,00	12,50	Geral	0,00	0,00	0,00	0,00	8	0,00
	2012	110 15 09	2	2012	0,00	14,28	Geral	0,00	0,00	0,00	0,00	7	0,00
	2012	110 15 99	1	2012	0,00	14,28	Geral	0,00	0,00	0,00	0,00	7	0,00
	2012	110 16 06	1	2012	169,60	100,00	Específica	0,00	0,00	169,60	169,60	0	0,00
	2012	110 16 06	1	2012	0,00	33,33	Geral	0,00	0,00	0,00	0,00	3	0,00
	2012	110 16 15	2	2012	0,00	14,28	Geral	0,00	0,00	0,00	0,00	7	0,00
	2012	110 16 99	1	2012	0,00	14,28	Geral	0,00	0,00	0,00	0,00	7	0,00
	2012	111 02 01	22	2012	842,86	100,00	Específicas	0,00	0,00	842,86	842,86	0	0,00
	2012	111 02 01	5	2012	3.287,32	25,00	Geral	0,00	0,00	821,83	821,83	3	2.465,49
	2012	111 02 02	1	2012	1.066,04	20,00	Geral	0,00	0,00	213,21	213,21	4	852,83
	2012	111 04 03	1	2012	215,61	100,00	Específica	0,00	0,00	215,61	215,61	0	0,00
	2012	112 03 99	3	2012	670,75	100,00	Específica	0,00	0,00	670,75	670,75	0	0,00
	2012	118 07 99	1	2012	313,40	12,50	Geral	0,00	0,00	39,18	39,18	7	274,22



Município de Cascais

Mapa síntese por conta

Período até 12/2012

Classificação patrimonial	Ano início utilização	GH	Nº de bens	Ano económico	Valor inicial bruto	Taxa	Tipo de Taxa	Amortizações de exercícios anteriores	Amortizações extraordinárias	Amortizações do exercício	Amortizações acumuladas	Anos de vida esperada	Valor patrimonial líquido
425													
	2012	110 25 04	1	2012	0,00	25,00	Geral	0,00	0,00	0,00	0,00	4	0,00
	2012	110 25 99	2	2012	0,00	14,28	Geral	0,00	0,00	0,00	0,00	7	0,00
	2012	104 05 99	1	2012	280,79	14,28	Geral	0,00	0,00	40,10	40,10	6	240,69
	2012	105 05 99	1	2012	14,99	100,00	Específica	0,00	0,00	14,99	14,99	0	0,00
Totais da conta 425:			1071		396.183,81			303.423,23	0,00	34.985,57	338.408,80		57.775,01
Totais finais:			1071		396.183,81			303.423,23	0,00	34.985,57	338.408,80		57.775,01

Nota: Os valores do mapa relativos às Amortizações do Exercício, correspondem ao saldo das amortizações do ano na conta equivalente.
Assim, caso tenham sido efetuadas transferências de conta de bens no ano, não poderá comparar estes valores com mapas de movimentos do exercício na 66/68 ou mesmo 48.

A CHEFE DE DIVISÃO DE ASSUNTOS PATRIMONIAIS E EXPROPRIAÇÕES

Isabel Grego
ISABEL GREGO

A DIRETORA DO DEPARTAMENTO DE GESTÃO FINANCEIRA E PATRIMONIAL

Teresa Varandas
TERESA VARANDAS

O Dir. Mun. das Áreas de Suporte (DMAS)
(no uso das competências subdelegadas conforme despacho nº 9/2012 de 30 Janeiro e nº 2/2012 de 1 Fevereiro)

Filipe Nascimento
(Filipe Nascimento)

O Vereador

(no uso das competências delegadas conforme despacho nº 92/2012 de 6 de Junho)

Nuno Piteira Lopes
(Nuno Piteira Lopes)



Município de Cascais

Mapa síntese por conta

Ano: 2012

Período até 12/2012

Classificação patrimonial	Ano início utilização	GH	Nº de bens	Ano económico	Valor inicial bruto	Taxa	Tipo de Taxa	Amortizações de exercícios anteriores	Amortizações extraordinárias	Amortizações do exercício	Amortizações acumuladas	Anos de vida esperada	Valor patrimonial líquido
4261													
	1982	103 01 10	1	2002	47,57	12,50	Geral	47,57	0,00	0,00	47,57	0	0,00
	1985	103 01 10	1	2002	47,57	12,50	Geral	47,57	0,00	0,00	47,57	0	0,00
	1987	103 01 10	1	2002	75,17	12,50	Geral	75,17	0,00	0,00	75,17	0	0,00
	1988	103 01 12	1	2002	130,53	12,50	Geral	130,53	0,00	0,00	130,53	0	0,00
	1991	103 01 01	2	2002	279,19	12,50	Geral	279,19	0,00	0,00	279,19	0	0,00
	1992	103 01 01	7	2002	2.614,24	12,50	Geral	2.614,24	0,00	0,00	2.614,24	0	0,00
	1992	103 01 04	9	2002	1.855,26	12,50	Geral	1.855,26	0,00	0,00	1.855,26	0	0,00
	1992	103 01 05	37	2002	10.099,15	12,50	Geral	10.099,15	0,00	0,00	10.099,15	0	0,00
	1992	103 01 10	3	2002	602,15	12,50	Geral	602,15	0,00	0,00	602,15	0	0,00
	1992	103 01 12	20	2002	6.088,23	12,50	Geral	6.088,23	0,00	0,00	6.088,23	0	0,00
	1993	103 01 04	1	2002	236,03	12,50	Geral	236,03	0,00	0,00	236,03	0	0,00
	1993	103 01 12	2	2002	543,66	12,50	Geral	543,66	0,00	0,00	543,66	0	0,00
	1994	103 01 05	9	2002	2.122,15	12,50	Geral	2.122,15	0,00	0,00	2.122,15	0	0,00
	1995	103 01 01	45	2002	14.725,18	12,50	Geral	14.725,18	0,00	0,00	14.725,18	0	0,00
	1995	103 01 03	1	2002	403,53	12,50	Geral	403,53	0,00	0,00	403,53	0	0,00
	1995	103 01 04	6	2002	1.038,00	12,50	Geral	1.038,00	0,00	0,00	1.038,00	0	0,00
	1995	103 01 05	19	2002	3.537,26	12,50	Geral	3.537,26	0,00	0,00	3.537,26	0	0,00
	1995	103 01 09	1	2002	325,22	12,50	Geral	325,22	0,00	0,00	325,22	0	0,00
	1995	103 01 10	7	2002	2.156,84	12,50	Geral	2.156,84	0,00	0,00	2.156,84	0	0,00
	1995	103 01 12	8	2002	3.067,27	12,50	Geral	3.067,27	0,00	0,00	3.067,27	0	0,00



Município de Cascais
Mapa síntese por conta

Período até 12/2012

Classificação patrimonial	Ano início utilização	GH	Nº de bens	Ano económico	Valor inicial bruto	Taxa	Tipo de Taxa	Amortizações de exercícios anteriores	Amortizações extraordinárias	Amortizações do exercício	Amortizações acumuladas	Anos de vida esperada	Valor patrimonial líquido
4261													
	1995	103 01 13	2	2002	410,02	12,50	Geral	410,02	0,00	0,00	410,02	0	0,00
	1995	103 01 99	1	2002	0,00	12,50	Geral	0,00	0,00	0,00	0,00	0	0,00
	1996	103 01 01	18	2002	7.132,80	12,50	Geral	7.132,80	0,00	0,00	7.132,80	0	0,00
	1996	103 01 01	17	2002	3.124,98	100,00	Específica	3.124,98	0,00	0,00	3.124,98	0	0,00
	1996	103 01 02	1	2002	79,81	100,00	Específica	79,81	0,00	0,00	79,81	0	0,00
	1996	103 01 03	12	2002	7.051,30	12,50	Geral	7.051,30	0,00	0,00	7.051,30	0	0,00
	1996	103 01 04	23	2002	6.527,05	12,50	Geral	6.527,05	0,00	0,00	6.527,05	0	0,00
	1996	103 01 05	35	2002	9.081,89	12,50	Geral	9.081,89	0,00	0,00	9.081,89	0	0,00
	1996	103 01 05	122	2002	6.403,06	100,00	Específica	6.403,06	0,00	0,00	6.403,06	0	0,00
	1996	103 01 08	1	2002	201,22	12,50	Geral	201,22	0,00	0,00	201,22	0	0,00
	1996	103 01 09	4	2002	1.901,22	12,50	Geral	1.901,22	0,00	0,00	1.901,22	0	0,00
	1996	103 01 10	13	2002	5.695,59	12,50	Geral	5.695,59	0,00	0,00	5.695,59	0	0,00
	1996	103 01 10	33	2002	1.406,03	100,00	Específica	1.406,03	0,00	0,00	1.406,03	0	0,00
	1996	103 01 12	27	2002	16.930,42	12,50	Geral	16.930,42	0,00	0,00	16.930,42	0	0,00
	1996	103 01 12	5	2002	790,60	100,00	Específica	790,60	0,00	0,00	790,60	0	0,00
	1996	103 01 13	4	2002	2.400,40	12,50	Geral	2.400,40	0,00	0,00	2.400,40	0	0,00
	1996	103 01 13	6	2002	658,44	100,00	Específica	658,44	0,00	0,00	658,44	0	0,00
	1996	103 01 99	1	2002	2.087,17	12,50	Geral	2.087,17	0,00	0,00	2.087,17	0	0,00
	1996	106 03 12	1	2002	930,26	20,00	Geral	930,26	0,00	0,00	930,26	0	0,00
	1997	103 01 01	22	2002	10.257,48	12,50	Geral	10.257,48	0,00	0,00	10.257,48	0	0,00



Município de Cascals

Mapa síntese por conta

Período até 12/2012

Classificação patrimonial	Ano início utilização	GH	Nº de bens	Ano económico	Valor inicial bruto	Taxa	Tipo de Taxa	Amortizações de exercícios anteriores	Amortizações extraordinárias	Amortizações do exercício	Amortizações acumuladas	Anos de vida esperada	Valor patrimonial líquido
4261													
	1997	103 01 01	5	2002	669,38	100,00	Específica	669,38	0,00	0,00	669,38	0	0,00
	1997	103 01 03	17	2002	10.125,12	12,50	Geral	10.125,12	0,00	0,00	10.125,12	0	0,00
	1997	103 01 04	31	2002	8.136,70	12,50	Geral	8.136,70	0,00	0,00	8.136,70	0	0,00
	1997	103 01 04	5	2002	669,39	100,00	Específica	669,39	0,00	0,00	669,39	0	0,00
	1997	103 01 05	10	2002	2.636,63	12,50	Geral	2.636,63	0,00	0,00	2.636,63	0	0,00
	1997	103 01 05	59	2002	6.116,77	100,00	Específica	6.116,77	0,00	0,00	6.116,77	0	0,00
	1997	103 01 08	2	2002	1.271,39	12,50	Geral	1.271,39	0,00	0,00	1.271,39	0	0,00
	1997	103 01 08	1	2002	163,76	100,00	Específica	163,76	0,00	0,00	163,76	0	0,00
	1997	103 01 10	17	2002	6.544,67	12,50	Geral	6.544,67	0,00	0,00	6.544,67	0	0,00
	1997	103 01 10	12	2002	812,26	100,00	Específica	812,26	0,00	0,00	812,26	0	0,00
	1997	103 01 12	14	2002	3.788,84	12,50	Geral	3.788,84	0,00	0,00	3.788,84	0	0,00
	1997	103 01 12	5	2002	823,00	100,00	Específica	823,00	0,00	0,00	823,00	0	0,00
	1997	103 01 13	1	2002	319,74	12,50	Geral	319,74	0,00	0,00	319,74	0	0,00
	1997	103 01 13	1	2002	119,37	100,00	Específica	119,37	0,00	0,00	119,37	0	0,00
	1998	103 01 01	23	2002	8.617,86	12,50	Geral	8.617,86	0,00	0,00	8.617,86	0	0,00
	1998	103 01 01	4	2002	617,27	100,00	Específica	617,27	0,00	0,00	617,27	0	0,00
	1998	103 01 03	1	2002	2.024,37	12,50	Geral	2.024,37	0,00	0,00	2.024,37	0	0,00
	1998	103 01 04	25	2002	7.654,87	12,50	Geral	7.654,87	0,00	0,00	7.654,87	0	0,00
	1998	103 01 04	15	2002	2.121,96	100,00	Específica	2.121,96	0,00	0,00	2.121,96	0	0,00
	1998	103 01 05	40	2002	10.271,47	12,50	Geral	10.271,47	0,00	0,00	10.271,47	0	0,00



Município de Cascais

Mapa síntese por conta

Período até 12/2012

Classificação patrimonial	Ano início utilização	GH	Nº de bens	Ano económico	Valor inicial bruto	Taxa	Tipo de Taxa	Amortizações de exercícios anteriores	Amortizações extraordinárias	Amortizações do exercício	Amortizações acumuladas	Anos de vida esperada	Valor patrimonial líquido
4261													
	1998	103 01 05	51	2002	5.305,00	100,00	Específica	5.305,00	0,00	0,00	5.305,00	0	0,00
	1998	103 01 08	5	2002	2.816,29	12,50	Geral	2.816,29	0,00	0,00	2.816,29	0	0,00
	1998	103 01 08	1	2002	174,49	100,00	Específica	174,49	0,00	0,00	174,49	0	0,00
	1998	103 01 10	3	2002	1.416,84	12,50	Geral	1.416,84	0,00	0,00	1.416,84	0	0,00
	1998	103 01 10	1	2002	96,52	100,00	Específica	96,52	0,00	0,00	96,52	0	0,00
	1998	103 01 11	1	2002	218,19	12,50	Geral	218,19	0,00	0,00	218,19	0	0,00
	1998	103 01 12	29	2002	11.594,22	12,50	Geral	11.594,22	0,00	0,00	11.594,22	0	0,00
	1998	103 01 12	10	2002	1.651,00	100,00	Específica	1.651,00	0,00	0,00	1.651,00	0	0,00
	1999	103 01 01	5	2002	1.960,82	12,50	Geral	1.960,82	0,00	0,00	1.960,82	1	0,00
	1999	103 01 04	2	2002	439,64	12,50	Geral	439,64	0,00	0,00	439,64	1	0,00
	1999	103 01 05	10	2002	1.501,18	100,00	Específica	1.501,18	0,00	0,00	1.501,18	0	0,00
	1999	103 01 10	1	2002	194,19	100,00	Específica	194,19	0,00	0,00	194,19	0	0,00
	1999	103 01 12	1	2002	253,54	12,50	Geral	253,54	0,00	0,00	253,54	1	0,00
	2000	103 01 01	3	2002	1.617,41	12,50	Geral	1.617,41	0,00	0,00	1.617,41	0	0,00
	2000	103 01 01	80	2002	9.331,79	100,00	Específica	9.331,79	0,00	0,00	9.331,79	0	0,00
	2000	103 01 01	540	2002	197.597,29	12,50	Geral	197.597,29	0,00	0,00	197.597,29	1	0,00
	2000	103 01 01	1	2002	283,32	3,00	Específica	102,00	0,00	8,50	110,50	20	172,82
	2000	103 01 02	171	2002	4.333,64	100,00	Específica	4.333,64	0,00	0,00	4.333,64	0	0,00
	2000	103 01 02	6	2002	59,88	12,50	Específica	59,88	0,00	0,00	59,88	1	0,00
	2000	103 01 02	7	2002	1.688,95	12,50	Geral	1.688,95	0,00	0,00	1.688,95	1	0,00



Município de Cascais

Mapa síntese por conta

Período até 12/2012

Classificação patrimonial	Ano início utilização	GH	Nº de bens	Ano económico	Valor Inicial bruto	Taxa	Tipo de Taxa	Amortizações de exercícios anteriores	Amortizações extraordinárias	Amortizações do exercício	Amortizações acumuladas	Anos de vida esperada	Valor patrimonial líquido
4261													
	2000	103 01 03	3	2002	150,73	100,00	Específica	150,73	0,00	0,00	150,73	0	0,00
	2000	103 01 03	18	2002	12.067,71	12,50	Geral	12.067,71	0,00	0,00	12.067,71	1	0,00
	2000	103 01 04	3	2002	1.032,51	12,50	Geral	1.032,51	0,00	0,00	1.032,51	0	0,00
	2000	103 01 04	32	2002	5.351,18	100,00	Específica	5.351,18	0,00	0,00	5.351,18	0	0,00
	2000	103 01 04	322	2002	85.410,72	12,50	Geral	85.410,72	0,00	0,00	85.410,72	1	0,00
	2000	103 01 05	8	2002	1.308,31	12,50	Geral	1.308,31	0,00	0,00	1.308,31	0	0,00
	2000	103 01 05	876	2002	94.837,37	100,00	Específica	94.837,36	0,00	0,00	94.837,36	0	0,01
	2000	103 01 05	892	2002	300.210,48	12,50	Geral	300.210,48	0,00	0,00	300.210,48	1	0,00
	2000	103 01 05	1	2002	46,90	100,00	Específica	46,90	0,00	0,00	46,90	1	0,00
	2000	103 01 07	4	2002	1.612,12	12,50	Geral	1.612,12	0,00	0,00	1.612,12	1	0,00
	2000	103 01 08	1	2002	1.250,23	0,00	Específica	1.250,23	0,00	0,00	1.250,23	0	0,00
	2000	103 01 08	152	2002	20.488,95	100,00	Específica	20.488,95	0,00	0,00	20.488,95	0	0,00
	2000	103 01 08	208	2002	185.869,78	12,50	Geral	185.869,78	0,00	0,00	185.869,78	1	0,00
	2000	103 01 09	161	2002	14.249,52	100,00	Específica	14.249,52	0,00	0,00	14.249,52	0	0,00
	2000	103 01 09	170	2002	65.162,54	12,50	Geral	65.162,54	0,00	0,00	65.162,54	1	0,00
	2000	103 01 10	282	2002	32.008,85	100,00	Específica	32.008,85	0,00	0,00	32.008,85	0	0,00
	2000	103 01 10	170	2002	54.618,75	12,50	Geral	54.618,75	0,00	0,00	54.618,75	1	0,00
	2000	103 01 11	21	2002	1.538,11	100,00	Específica	1.538,11	0,00	0,00	1.538,11	0	0,00
	2000	103 01 11	3	2002	834,56	12,50	Geral	834,56	0,00	0,00	834,56	1	0,00
	2000	103 01 12	1	2002	577,11	12,50	Geral	577,11	0,00	0,00	577,11	0	0,00



Município de Cascais

Mapa síntese por conta

Período até 12/2012

Classificação patrimonial	Ano início utilização	GH	Nº de bens	Ano económico	Valor inicial bruto	Taxa	Tipo de Taxa	Amortizações do exercício anteriores	Amortizações extraordinárias	Amortizações do exercício	Amortizações acumuladas	Anos de vida esperada	Valor patrimonial líquido
4261													
	2000	103 01 12	266	2002	30.362,31	100,00	Específica	30.362,31	0,00	0,00	30.362,31	0	0,00
	2000	103 01 12	441	2002	163.767,86	12,50	Geral	163.767,86	0,00	0,00	163.767,86	1	0,00
	2000	103 01 13	9	2002	1.112,06	100,00	Específica	1.112,06	0,00	0,00	1.112,06	0	0,00
	2000	103 01 13	32	2002	13.534,81	12,50	Geral	13.534,81	0,00	0,00	13.534,81	1	0,00
	2000	103 01 99	1	2002	178,61	100,00	Específica	178,61	0,00	0,00	178,61	0	0,00
	2000	103 01 99	9	2002	10.468,37	12,50	Geral	10.468,37	0,00	0,00	10.468,37	1	0,00
	2001	103 01 01	139	2002	51.358,46	12,50	Geral	51.358,46	0,00	0,00	51.358,46	0	0,00
	2001	103 01 01	100	2002	15.274,43	100,00	Específica	15.274,43	0,00	0,00	15.274,43	0	0,00
	2001	103 01 02	1	2002	498,80	12,50	Geral	0,00	0,00	0,00	0,00	0	498,80
	2001	103 01 02	22	2002	1.148,03	100,00	Específica	1.148,03	0,00	0,00	1.148,03	0	0,00
	2001	103 01 03	13	2002	4.577,08	12,50	Geral	4.577,08	0,00	0,00	4.577,08	0	0,00
	2001	103 01 03	5	2002	765,54	100,00	Específica	765,54	0,00	0,00	765,54	0	0,00
	2001	103 01 04	28	2002	6.858,18	12,50	Geral	6.858,18	0,00	0,00	6.858,18	0	0,00
	2001	103 01 04	41	2002	6.535,22	100,00	Específica	6.535,22	0,00	0,00	6.535,22	0	0,00
	2001	103 01 05	17	2002	4.191,55	12,50	Geral	4.191,55	0,00	0,00	4.191,55	0	0,00
	2001	103 01 05	387	2002	23.707,29	100,00	Específica	23.695,61	0,00	0,00	23.695,61	0	11,48
	2001	103 01 08	4	2002	1.944,81	12,50	Geral	1.944,81	0,00	0,00	1.944,81	0	0,00
	2001	103 01 08	3	2002	313,85	100,00	Específica	313,85	0,00	0,00	313,85	0	0,00
	2001	103 01 09	4	2002	741,24	100,00	Específica	741,24	0,00	0,00	741,24	0	0,00
	2001	103 01 10	44	2002	15.004,10	12,50	Geral	15.004,10	0,00	0,00	15.004,10	0	0,00

Município de Cascais

Mapa síntese por conta

Período até 12/2012

Classificação patrimonial	Ano início utilização	GH	Nº de bens	Ano económico	Valor inicial bruto	Taxa	Tipo de Taxa	Amortizações de exercícios anteriores	Amortizações extraordinárias	Amortizações do exercício	Amortizações acumuladas	Anos de vida esperada	Valor patrimonial líquido
4261													
	2001	103 01 10	16	2002	1.854,55	100,00	Específica	1.854,55	0,00	0,00	1.854,55	0	0,00
	2001	103 01 11	3	2002	215,94	100,00	Específica	215,94	0,00	0,00	215,94	0	0,00
	2001	103 01 12	75	2002	27.821,89	12,50	Geral	27.821,89	0,00	0,00	27.821,89	0	0,00
	2001	103 01 12	32	2002	3.188,96	100,00	Específica	3.188,96	0,00	0,00	3.188,96	0	0,00
	2001	103 01 13	2	2002	0,00	12,50	Geral	0,00	0,00	0,00	0,00	0	0,00
	2001	103 01 13	2	2002	344,18	100,00	Específica	344,18	0,00	0,00	344,18	0	0,00
	2001	106 02 06	2	2002	213,49	100,00	Específica	213,49	0,00	0,00	213,49	0	0,00
	2002	103 01 01	94	2002	37.248,48	12,50	Geral	37.248,48	0,00	0,00	37.248,48	0	0,00
	2002	103 01 01	2	2002	1.851,83	20,00	Específica	1.851,83	0,00	0,00	1.851,83	0	0,00
	2002	103 01 01	1	2002	0,00	25,00	Específica	0,00	0,00	0,00	0,00	0	0,00
	2002	103 01 01	26	2002	3.019,75	100,00	Específica	3.019,75	0,00	0,00	3.019,75	0	0,00
	2002	103 01 01	4	2002	0,00	12,50	Geral	0,00	0,00	0,00	0,00	8	0,00
	2002	103 01 02	1	2002	1.215,07	12,50	Geral	1.215,07	0,00	0,00	1.215,07	0	0,00
	2002	103 01 02	1	2002	30,00	100,00	Específica	30,00	0,00	0,00	30,00	0	0,00
	2002	103 01 04	8	2002	2.328,22	12,50	Geral	2.328,22	0,00	0,00	2.328,22	0	0,00
	2002	103 01 04	103	2002	17.974,48	100,00	Específica	17.974,48	0,00	0,00	17.974,48	0	0,00
	2002	103 01 05	27	2002	12.108,27	12,50	Geral	12.108,27	0,00	0,00	12.108,27	0	0,00
	2002	103 01 05	7	2002	2.214,50	20,00	Específica	2.214,50	0,00	0,00	2.214,50	0	0,00
	2002	103 01 05	276	2002	28.813,65	100,00	Específica	28.813,65	0,00	0,00	28.813,65	0	0,00
	2002	103 01 05	27	2002	0,00	12,50	Geral	0,00	0,00	0,00	0,00	8	0,00



Município de Cascais

Mapa síntese por conta

Período até 12/2012

Classificação patrimonial	Ano Início utilização	GH	Nº de bens	Ano económico	Valor inicial bruto	Taxa	Tipo de Taxa	Amortizações de exercícios anteriores	Amortizações extraordinárias	Amortizações do exercício	Amortizações acumuladas	Anos de vida esperada	Valor patrimonial líquido
4261													
	2002	103 01 08	20	2002	9.300,09	12,50	Geral	9.300,09	0,00	0,00	9.300,09	0	0,00
	2002	103 01 08	1	2002	621,42	25,00	Específica	621,42	0,00	0,00	621,42	0	0,00
	2002	103 01 08	6	2002	716,85	100,00	Específica	716,85	0,00	0,00	716,85	0	0,00
	2002	103 01 08	3	2002	1.864,48	25,00	Específica	1.864,48	0,00	0,00	1.864,48	4	0,00
	2002	103 01 08	9	2002	0,00	12,50	Geral	0,00	0,00	0,00	0,00	8	0,00
	2002	103 01 09	4	2002	917,15	12,50	Geral	917,15	0,00	0,00	917,15	0	0,00
	2002	103 01 09	5	2002	0,00	12,50	Geral	0,00	0,00	0,00	0,00	8	0,00
	2002	103 01 10	13	2002	7.782,21	12,50	Geral	7.782,21	0,00	0,00	7.782,21	0	0,00
	2002	103 01 10	30	2002	2.326,32	100,00	Específica	2.326,32	0,00	0,00	2.326,32	0	0,00
	2002	103 01 10	7	2002	0,00	12,50	Geral	0,00	0,00	0,00	0,00	8	0,00
	2002	103 01 11	5	2002	80,00	100,00	Específica	80,00	0,00	0,00	80,00	0	0,00
	2002	103 01 11	3	2002	0,00	12,50	Geral	0,00	0,00	0,00	0,00	8	0,00
	2002	103 01 12	27	2002	9.656,40	12,50	Geral	9.656,40	0,00	0,00	9.656,40	0	0,00
	2002	103 01 12	112	2002	17.319,05	100,00	Específica	17.319,05	0,00	0,00	17.319,05	0	0,00
	2002	103 01 12	13	2002	0,00	12,50	Geral	0,00	0,00	0,00	0,00	8	0,00
	2002	103 01 13	1	2002	515,21	12,50	Geral	515,21	0,00	0,00	515,21	0	0,00
	2002	106 02 06	1	2002	37,91	100,00	Específica	37,91	0,00	0,00	37,91	0	0,00
	2002	106 03 16	1	2002	0,00	14,28	Geral	0,00	0,00	0,00	0,00	7	0,00
	2002	107 03 03	5	2002	432,45	100,00	Específica	432,45	0,00	0,00	432,45	0	0,00
	2003	103 01 01	105	2003	42.118,43	12,50	Geral	42.118,43	0,00	0,00	42.118,43	0	0,00



Município de Cascais

Mapa síntese por conta

Período até 12/2012

Classificação patrimonial	Ano início utilização	GH	Nº de bens	Ano económico	Valor inicial bruto	Taxa	Tipo de Taxa	Amortizações de exercícios anteriores	Amortizações extraordinárias	Amortizações do exercício	Amortizações acumuladas	Anos de vida esperada	Valor patrimonial líquido
4261													
	2003	103 01 01	41	2003	6.000,20	100,00	Específica	6.000,20	0,00	0,00	6.000,20	0	0,00
	2003	103 01 01	25	2003	0,00	12,50	Geral	0,00	0,00	0,00	0,00	8	0,00
	2003	103 01 02	6	2003	654,36	100,00	Específica	654,36	0,00	0,00	654,36	0	0,00
	2003	103 01 02	11	2003	0,00	12,50	Geral	0,00	0,00	0,00	0,00	8	0,00
	2003	103 01 03	2	2003	2.016,67	12,50	Geral	2.016,67	0,00	0,00	2.016,67	0	0,00
	2003	103 01 03	4	2003	734,85	100,00	Específica	734,85	0,00	0,00	734,85	0	0,00
	2003	103 01 03	5	2003	0,00	12,50	Geral	0,00	0,00	0,00	0,00	8	0,00
	2003	103 01 04	35	2003	9.874,20	12,50	Geral	9.874,20	0,00	0,00	9.874,20	0	0,00
	2003	103 01 04	34	2003	5.093,16	100,00	Específica	5.093,16	0,00	0,00	5.093,16	0	0,00
	2003	103 01 04	15	2003	0,00	12,50	Geral	0,00	0,00	0,00	0,00	8	0,00
	2003	103 01 05	141	2003	40.567,63	12,50	Geral	40.567,63	0,00	0,00	40.567,63	0	0,00
	2003	103 01 05	4	2003	3.028,32	14,29	Específica	3.028,32	0,00	0,00	3.028,32	0	0,00
	2003	103 01 05	275	2003	24.186,55	100,00	Específica	24.186,55	0,00	0,00	24.186,55	0	0,00
	2003	103 01 05	1	2003	84,22	100,00	Específica	84,22	0,00	0,00	84,22	1	0,00
	2003	103 01 05	99	2003	0,00	12,50	Geral	0,00	0,00	0,00	0,00	8	0,00
	2003	103 01 07	1	2003	1.134,64	12,50	Geral	1.134,64	0,00	0,00	1.134,64	0	0,00
	2003	103 01 08	55	2003	45.845,60	12,50	Geral	45.845,60	0,00	0,00	45.845,60	0	0,00
	2003	103 01 08	9	2003	1.386,04	100,00	Específica	1.386,04	0,00	0,00	1.386,04	0	0,00
	2003	103 01 08	14	2003	0,00	12,50	Geral	0,00	0,00	0,00	0,00	8	0,00
	2003	103 01 09	1	2003	507,92	12,50	Geral	507,92	0,00	0,00	507,92	0	0,00



Município de Cascais
Mapa síntese por conta

Período até 12/2012

Classificação patrimonial	Ano início utilização	GH	Nº de bens	Ano económico	Valor inicial bruto	Taxa	Tipo de Taxa	Amortizações de exercícios anteriores	Amortizações extraordinárias	Amortizações do exercício	Amortizações acumuladas	Anos de vida esperada	Valor patrimonial líquido
4261													
	2003	103 01 09	3	2003	0,00	12,50	Geral	0,00	0,00	0,00	0,00	8	0,00
	2003	103 01 10	43	2003	21.152,49	12,50	Geral	21.152,49	0,00	0,00	21.152,49	0	0,00
	2003	103 01 10	108	2003	6.444,32	100,00	Específica	6.444,32	0,00	0,00	6.444,32	0	0,00
	2003	103 01 10	68	2003	0,00	12,50	Geral	0,00	0,00	0,00	0,00	8	0,00
	2003	103 01 11	12	2003	0,00	12,50	Geral	0,00	0,00	0,00	0,00	8	0,00
	2003	103 01 12	46	2003	17.106,91	12,50	Geral	17.106,91	0,00	0,00	17.106,91	0	0,00
	2003	103 01 12	50	2003	5.789,48	100,00	Específica	5.789,48	0,00	0,00	5.789,48	0	0,00
	2003	103 01 12	32	2003	0,00	12,50	Geral	0,00	0,00	0,00	0,00	8	0,00
	2003	103 01 13	4	2003	477,84	100,00	Específica	477,84	0,00	0,00	477,84	0	0,00
	2003	103 01 99	4	2003	43,32	100,00	Específica	43,32	0,00	0,00	43,32	0	0,00
	2003	106 01 99	2	2003	437,06	12,50	Geral	437,06	0,00	0,00	437,06	0	0,00
	2003	106 01 99	12	2003	267,92	100,00	Específica	267,92	0,00	0,00	267,92	0	0,00
	2003	106 02 03	7	2003	3.958,75	12,50	Geral	3.958,75	0,00	0,00	3.958,75	0	0,00
	2003	106 02 06	47	2003	2.771,46	100,00	Específica	2.771,46	0,00	0,00	2.771,46	0	0,00
	2003	106 02 99	89	2003	2.838,97	100,00	Específica	2.838,97	0,00	0,00	2.838,97	0	0,00
	2003	107 01 02	6	2003	2.393,77	12,50	Geral	2.393,77	0,00	0,00	2.393,77	0	0,00
	2003	107 01 02	5	2003	664,70	100,00	Específica	664,70	0,00	0,00	664,70	0	0,00
	2003	107 01 06	8	2003	991,27	100,00	Específica	991,27	0,00	0,00	991,27	0	0,00
	2003	107 01 07	25	2003	7.824,96	12,50	Geral	7.824,96	0,00	0,00	7.824,96	0	0,00
	2003	107 01 07	269	2003	11.709,66	100,00	Específica	11.709,66	0,00	0,00	11.709,66	0	0,00

CÂMARA MUNICIPAL
 PRELIMINAR
 25 MAR. 2013
 CASCAIS

Município de Cascais

Mapa síntese por conta

Período até 12/2012

Classificação patrimonial	Ano início utilização	GH	Nº de bens	Ano económico	Valor inicial bruto	Taxa	Tipo de Taxa	Amortizações de exercícios anteriores	Amortizações extraordinárias	Amortizações do exercício	Amortizações acumuladas	Anos de vida esperada	Valor patrimonial líquido
4261													
	2003	107 01 16	3	2003	740,19	12,50	Geral	740,19	0,00	0,00	740,19	0	0,00
	2003	107 01 16	8	2003	777,20	100,00	Específica	777,20	0,00	0,00	777,20	0	0,00
	2003	107 01 20	2	2003	1.833,69	12,50	Geral	1.833,69	0,00	0,00	1.833,69	0	0,00
	2003	107 01 20	17	2003	1.670,95	100,00	Específica	1.670,95	0,00	0,00	1.670,95	0	0,00
	2003	107 01 21	4	2003	146,14	100,00	Específica	146,14	0,00	0,00	146,14	0	0,00
	2003	107 01 21	1	2003	0,00	12,50	Geral	0,00	0,00	0,00	0,00	8	0,00
	2003	107 01 22	1	2003	1.897,17	16,67	Específica	1.897,17	0,00	0,00	1.897,17	0	0,00
	2003	107 01 22	39	2003	728,01	100,00	Específica	728,01	0,00	0,00	728,01	0	0,00
	2003	107 01 22	10	2003	0,00	12,50	Geral	0,00	0,00	0,00	0,00	8	0,00
	2003	107 01 23	2	2003	598,82	12,50	Geral	598,82	0,00	0,00	598,82	0	0,00
	2003	107 01 24	10	2003	7.079,60	12,50	Geral	7.079,60	0,00	0,00	7.079,60	0	0,00
	2003	107 01 24	8	2003	693,92	100,00	Específica	693,92	0,00	0,00	693,92	0	0,00
	2003	107 01 24	2	2003	0,00	12,50	Geral	0,00	0,00	0,00	0,00	8	0,00
	2003	107 01 26	1	2003	1.126,32	12,50	Geral	1.126,32	0,00	0,00	1.126,32	0	0,00
	2003	107 01 26	1	2003	1.384,08	14,29	Específica	1.384,08	0,00	0,00	1.384,08	0	0,00
	2003	107 01 99	10	2003	3.056,66	12,50	Geral	3.056,66	0,00	0,00	3.056,66	0	0,00
	2003	107 01 99	47	2003	3.707,39	100,00	Específica	3.707,39	0,00	0,00	3.707,39	0	0,00
	2003	107 02 06	1	2003	76,69	100,00	Específica	76,69	0,00	0,00	76,69	0	0,00
	2003	107 02 16	18	2003	2.910,85	100,00	Específica	2.910,85	0,00	0,00	2.910,85	0	0,00
	2003	107 02 99	3	2003	152,00	100,00	Específica	152,00	0,00	0,00	152,00	0	0,00



Município de Cascais

Mapa síntese por conta

Período até 12/2012

Classificação patrimonial	Ano início utilização	GH	Nº de bens	Ano económico	Valor inicial bruto	Taxa	Tipo de Taxa	Amortizações de exercícios anteriores	Amortizações extraordinárias	Amortizações do exercício	Amortizações acumuladas	Anos de vida esperada	Valor patrimonial líquido
4261													
	2003	107 03 03	8	2003	2.080,34	12,50	Geral	2.080,34	0,00	0,00	2.080,34	0	0,00
	2003	108 02 99	3	2003	950,12	14,28	Geral	950,12	0,00	0,00	950,12	0	0,00
	2003	117 05 01	1	2003	3.861,32	7,14	Geral	2.481,30	0,00	275,70	2.757,00	4	1.104,32
	2004	103 01 01	124	2004	67.694,17	12,50	Geral	67.694,17	0,00	0,00	67.694,17	0	0,00
	2004	103 01 01	1	2004	207,21	18,67	Específica	207,21	0,00	0,00	207,21	0	0,00
	2004	103 01 01	2	2004	2.578,85	25,00	Específica	2.578,85	0,00	0,00	2.578,85	0	0,00
	2004	103 01 01	23	2004	3.446,24	100,00	Específica	3.446,24	0,00	0,00	3.446,24	0	0,00
	2004	103 01 01	24	2004	0,00	12,50	Geral	0,00	0,00	0,00	0,00	8	0,00
	2004	103 01 02	15	2004	10.081,95	12,50	Geral	10.081,95	0,00	0,00	10.081,95	0	0,00
	2004	103 01 02	11	2004	1.427,06	100,00	Específica	1.427,06	0,00	0,00	1.427,06	0	0,00
	2004	103 01 02	3	2004	0,00	12,50	Geral	0,00	0,00	0,00	0,00	8	0,00
	2004	103 01 03	11	2004	3.649,83	12,50	Geral	3.649,83	0,00	0,00	3.649,83	0	0,00
	2004	103 01 03	10	2004	1.665,74	100,00	Específica	1.665,74	0,00	0,00	1.665,74	0	0,00
	2004	103 01 03	3	2004	0,00	12,50	Geral	0,00	0,00	0,00	0,00	8	0,00
	2004	103 01 04	30	2004	8.555,78	12,50	Geral	8.555,78	0,00	0,00	8.555,78	0	0,00
	2004	103 01 04	157	2004	22.801,32	100,00	Específica	22.801,32	0,00	0,00	22.801,32	0	0,00
	2004	103 01 04	30	2004	0,00	12,50	Geral	0,00	0,00	0,00	0,00	8	0,00
	2004	103 01 05	192	2004	56.380,94	12,50	Geral	56.380,94	0,00	0,00	56.380,94	0	0,00
	2004	103 01 05	373	2004	40.806,65	100,00	Específica	40.806,65	0,00	0,00	40.806,65	0	0,00
	2004	103 01 05	98	2004	0,00	12,50	Geral	0,00	0,00	0,00	0,00	8	0,00

CAMARA MUNICIPAL
 RELEVANTE
 25 MAR 2013
 CASCAIS

Município de Cascais

Mapa síntese por conta

Período até 12/2012

Classificação patrimonial	Ano início utilização	GH	Nº de bens	Ano económico	Valor inicial bruto	Taxa	Tipo de Taxa	Amortizações de exercícios anteriores	Amortizações extraordinárias	Amortizações do exercício	Amortizações acumuladas	Anos de vida esperada	Valor patrimonial líquido
4261													
	2004	103 01 07	6	2004	454,04	100,00	Específica	454,04	0,00	0,00	454,04	0	0,00
	2004	103 01 08	43	2004	47.429,42	12,50	Geral	47.429,42	0,00	0,00	47.429,42	0	0,00
	2004	103 01 08	27	2004	2.816,96	100,00	Específica	2.816,96	0,00	0,00	2.816,96	0	0,00
	2004	103 01 08	13	2004	0,00	12,50	Geral	0,00	0,00	0,00	0,00	8	0,00
	2004	103 01 09	1	2004	441,99	12,50	Geral	441,99	0,00	0,00	441,99	0	0,00
	2004	103 01 09	1	2004	100,07	100,00	Específica	100,07	0,00	0,00	100,07	0	0,00
	2004	103 01 10	51	2004	26.072,48	12,50	Geral	26.072,48	0,00	0,00	26.072,48	0	0,00
	2004	103 01 10	74	2004	11.041,77	100,00	Específica	11.041,77	0,00	0,00	11.041,77	0	0,00
	2004	103 01 10	31	2004	0,00	12,50	Geral	0,00	0,00	0,00	0,00	8	0,00
	2004	103 01 11	2	2004	819,84	12,50	Geral	819,84	0,00	0,00	819,84	0	0,00
	2004	103 01 11	24	2004	0,00	12,50	Geral	0,00	0,00	0,00	0,00	8	0,00
	2004	103 01 12	184	2004	62.249,98	12,50	Geral	62.249,98	0,00	0,00	62.249,98	0	0,00
	2004	103 01 12	94	2004	13.922,28	100,00	Específica	13.922,28	0,00	0,00	13.922,28	0	0,00
	2004	103 01 12	62	2004	0,00	12,50	Geral	0,00	0,00	0,00	0,00	8	0,00
	2004	103 01 13	1	2004	421,17	12,50	Geral	421,17	0,00	0,00	421,17	0	0,00
	2004	103 01 99	2	2004	4.227,28	12,50	Geral	4.227,28	0,00	0,00	4.227,28	0	0,00
	2004	103 01 99	1	2004	123,33	100,00	Específica	123,33	0,00	0,00	123,33	0	0,00
	2004	105 06 06	20	2004	397,05	100,00	Específica	397,05	0,00	0,00	397,05	0	0,00
	2004	107 01 02	20	2004	5.801,12	12,50	Geral	5.801,12	0,00	0,00	5.801,12	0	0,00
	2004	107 01 02	9	2004	1.318,01	100,00	Específica	1.318,01	0,00	0,00	1.318,01	0	0,00



Município de Cascais
Mapa síntese por conta

Período até 12/2012

Classificação patrimonial	Ano início utilização	GH	Nº de bens	Ano económico	Valor inicial bruto	Taxa	Tipo de Taxa	Amortizações de exercícios anteriores	Amortizações extraordinárias	Amortizações do exercício	Amortizações acumuladas	Anos de vida esperada	Valor patrimonial líquido
4281													
	2004	107 01 06	1	2004	331,50	12,50	Geral	331,50	0,00	0,00	331,50	0	0,00
	2004	107 01 06	24	2004	2.328,98	100,00	Específica	2.328,98	0,00	0,00	2.328,98	0	0,00
	2004	107 01 06	4	2004	0,00	12,50	Geral	0,00	0,00	0,00	0,00	8	0,00
	2004	107 01 16	1	2004	890,44	12,50	Geral	890,44	0,00	0,00	890,44	0	0,00
	2004	107 01 20	6	2004	2.473,63	12,50	Geral	2.473,63	0,00	0,00	2.473,63	0	0,00
	2004	107 01 22	151	2004	3.018,61	100,00	Específica	3.018,61	0,00	0,00	3.018,61	0	0,00
	2004	107 01 22	15	2004	0,00	12,50	Geral	0,00	0,00	0,00	0,00	8	0,00
	2004	107 01 24	19	2004	13.830,57	12,50	Geral	13.830,57	0,00	0,00	13.830,57	0	0,00
	2004	107 01 24	4	2004	284,84	100,00	Específica	284,84	0,00	0,00	284,84	0	0,00
	2004	107 01 24	2	2004	0,00	12,50	Geral	0,00	0,00	0,00	0,00	8	0,00
	2004	107 01 99	7	2004	6.373,61	12,50	Geral	6.373,61	0,00	0,00	6.373,61	0	0,00
	2004	107 01 99	18	2004	797,18	100,00	Específica	797,18	0,00	0,00	797,18	0	0,00
	2004	107 02 15	19	2004	2.424,37	100,00	Específica	2.424,37	0,00	0,00	2.424,37	0	0,00
	2004	107 05 07	1	2004	0,00	12,50	Geral	0,00	0,00	0,00	0,00	8	0,00
	2004	108 01 99	2	2004	667,30	12,50	Geral	667,30	0,00	0,00	667,30	0	0,00
	2004	108 01 99	51	2004	2.138,75	100,00	Específica	2.138,75	0,00	0,00	2.138,75	0	0,00
	2005	101 01 01	1	2005	119,72	100,00	Específica	119,72	0,00	0,00	119,72	0	0,00
	2005	103 01 01	49	2005	27.180,64	12,50	Geral	23.783,76	0,00	3.396,88	27.180,64	0	0,00
	2005	103 01 01	3	2005	3.814,12	20,00	Específica	3.299,71	0,00	514,41	3.814,12	0	0,00
	2005	103 01 01	17	2005	3.171,59	100,00	Específica	3.171,59	0,00	0,00	3.171,59	0	0,00

CÂMARA MUNICIPAL
RECEBIMOS
25 MAR 2013
CASCAIS

Município de Cascais

Mapa síntese por conta

Período até 12/2012

Classificação patrimonial	Ano início utilização	GH	Nº de bens	Ano económico	Valor inicial bruto	Taxa	Tipo de Taxa	Amortizações de exercícios anteriores	Amortizações extraordinárias	Amortizações do exercício	Amortizações acumuladas	Anos de vida esperada	Valor patrimonial líquido
4261													
	2005	103 01 01	7	2005	0,00	12,50	Geral	0,00	0,00	0,00	0,00	8	0,00
	2005	103 01 02	5	2005	2.043,76	12,50	Geral	1.788,22	0,00	255,54	2.043,76	0	0,00
	2005	103 01 02	10	2005	570,64	100,00	Específica	570,64	0,00	0,00	570,64	0	0,00
	2005	103 01 03	3	2005	5.485,46	12,50	Geral	4.799,83	0,00	685,63	5.485,46	0	0,00
	2005	103 01 03	4	2005	833,00	100,00	Específica	833,00	0,00	0,00	833,00	0	0,00
	2005	103 01 04	11	2005	4.946,28	12,50	Geral	4.328,17	0,00	618,11	4.946,28	0	0,00
	2005	103 01 04	39	2005	6.442,81	100,00	Específica	6.442,81	0,00	0,00	6.442,81	0	0,00
	2005	103 01 04	1	2005	0,00	12,50	Geral	0,00	0,00	0,00	0,00	8	0,00
	2005	103 01 05	117	2005	38.759,25	12,50	Geral	33.913,81	0,00	4.845,44	38.759,25	0	0,00
	2005	103 01 05	195	2005	25.547,00	100,00	Específica	25.547,00	0,00	0,00	25.547,00	0	0,00
	2005	103 01 05	1	2005	0,00	12,50	Geral	0,00	0,00	0,00	0,00	1	0,00
	2005	103 01 05	16	2005	0,00	12,50	Geral	0,00	0,00	0,00	0,00	8	0,00
	2005	103 01 08	81	2005	60.222,39	12,50	Geral	52.694,46	0,00	7.527,93	60.222,39	0	0,00
	2005	103 01 08	3	2005	4.130,27	20,00	Específica	3.576,36	0,00	553,91	4.130,27	0	0,00
	2005	103 01 08	4	2005	708,13	100,00	Específica	708,13	0,00	0,00	708,13	0	0,00
	2005	103 01 08	7	2005	0,00	12,50	Geral	0,00	0,00	0,00	0,00	8	0,00
	2005	103 01 09	1	2005	279,03	0,00	Específica	111,90	0,00	0,00	111,90	0	167,13
	2005	103 01 09	2	2005	1.234,86	12,50	Geral	1.080,45	0,00	154,41	1.234,86	0	0,00
	2005	103 01 09	2	2005	1.804,30	20,00	Específica	1.553,68	0,00	250,62	1.804,30	0	0,00
	2005	103 01 09	6	2005	1.427,64	100,00	Específica	1.427,64	0,00	0,00	1.427,64	0	0,00



Município de Cascais

Mapa síntese por conta

Período até 12/2012

Classificação patrimonial	Ano início utilização	GH	Nº de bens	Ano económico	Valor inicial bruto	Taxa	Tipo de Taxa	Amortizações de exercícios anteriores	Amortizações extraordinárias	Amortizações do exercício	Amortizações acumuladas	Anos de vida esperada	Valor patrimonial líquido
4261													
	2005	103 01 10	19	2005	7.833,49	12,50	Geral	6.854,47	0,00	979,02	7.833,49	0	0,00
	2005	103 01 10	9	2005	1.904,37	100,00	Específica	1.904,37	0,00	0,00	1.904,37	0	0,00
	2005	103 01 10	4	2005	0,00	12,50	Geral	0,00	0,00	0,00	0,00	8	0,00
	2005	103 01 12	49	2005	19.184,38	12,50	Geral	16.786,49	0,00	2.397,89	19.184,38	0	0,00
	2005	103 01 12	52	2005	8.208,81	100,00	Específica	8.208,81	0,00	0,00	8.208,81	0	0,00
	2005	103 01 12	19	2005	0,00	12,50	Geral	0,00	0,00	0,00	0,00	8	0,00
	2005	103 01 13	4	2005	1.542,65	12,50	Geral	1.349,88	0,00	192,77	1.542,65	0	0,00
	2005	103 01 99	6	2005	5.278,78	12,50	Geral	4.618,81	0,00	659,97	5.278,78	0	0,00
	2005	103 01 99	4	2005	106,24	100,00	Específica	106,24	0,00	0,00	106,24	0	0,00
	2005	103 02 01	1	2005	107,67	100,00	Específica	107,67	0,00	0,00	107,67	0	0,00
	2005	103 02 11	1	2005	110,14	100,00	Específica	110,14	0,00	0,00	110,14	0	0,00
	2005	106 02 99	12	2005	3.642,88	12,50	Geral	3.187,59	0,00	455,29	3.642,88	0	0,00
	2005	106 02 99	69	2005	6.865,14	100,00	Específica	6.865,14	0,00	0,00	6.865,14	0	0,00
	2005	107 01 02	3	2005	833,26	12,50	Geral	729,05	0,00	104,21	833,26	0	0,00
	2005	107 01 02	21	2005	3.375,74	100,00	Específica	3.375,74	0,00	0,00	3.375,74	0	0,00
	2005	107 01 03	3	2005	1.368,22	12,50	Geral	1.197,21	0,00	171,01	1.368,22	0	0,00
	2005	107 01 06	1	2005	395,21	12,50	Geral	345,80	0,00	49,41	395,21	0	0,00
	2005	107 01 08	25	2005	4.216,86	100,00	Específica	4.216,86	0,00	0,00	4.216,86	0	0,00
	2005	107 01 08	1	2005	0,00	12,50	Geral	0,00	0,00	0,00	0,00	8	0,00
	2005	107 01 08	1	2005	0,00	12,50	Geral	0,00	0,00	0,00	0,00	8	0,00

Município de Cascais

Mapa síntese por conta

Período até 12/2012

Classificação patrimonial	Ano início utilização	GH	Nº de bens	Ano económico	Valor inicial bruto	Taxa	Tipo de Taxa	Amortizações de exercícios anteriores	Amortizações extraordinárias	Amortizações do exercício	Amortizações acumuladas	Anos de vida esperada	Valor patrimonial líquido
4261													
	2005	107 01 16	1	2005	593,70	12,50	Geral	519,47	0,00	74,23	593,70	0	0,00
	2005	107 01 21	10	2005	184,60	100,00	Específica	184,60	0,00	0,00	184,60	0	0,00
	2005	107 01 22	2	2005	46,75	100,00	Específica	46,75	0,00	0,00	46,75	0	0,00
	2005	107 01 24	1	2005	839,37	12,50	Geral	734,44	0,00	104,93	839,37	0	0,00
	2005	107 01 26	8	2005	136.464,61	12,50	Geral	119.406,49	0,00	17.058,12	136.464,61	0	0,00
	2005	107 01 99	5	2005	3.822,46	12,50	Geral	3.344,74	0,00	477,72	3.822,46	0	0,00
	2005	107 01 99	45	2005	2.300,38	100,00	Específica	2.300,38	0,00	0,00	2.300,38	0	0,00
	2005	107 02 06	10	2005	790,20	100,00	Específica	790,20	0,00	0,00	790,20	0	0,00
	2005	107 02 15	1	2005	205,71	100,00	Específica	205,71	0,00	0,00	205,71	0	0,00
	2005	107 03 03	9	2005	3.014,69	12,50	Geral	2.637,74	0,00	376,95	3.014,69	0	0,00
	2005	107 03 03	9	2005	1.268,12	100,00	Específica	1.268,12	0,00	0,00	1.268,12	0	0,00
	2005	107 03 03	1	2005	0,00	12,50	Geral	0,00	0,00	0,00	0,00	1	0,00
	2005	108 01 99	1	2005	274,68	12,50	Geral	240,38	0,00	34,30	274,68	0	0,00
	2006	103 01 01	6	2006	2.701,77	12,50	Geral	2.701,72	0,00	0,05	2.701,77	0	0,00
	2006	103 01 01	23	2006	14.747,81	12,50	Geral	11.061,00	0,00	1.843,50	12.904,50	1	1.843,31
	2006	103 01 01	18	2006	2.802,52	100,00	Específica	2.802,52	0,00	0,00	2.802,52	1	0,00
	2006	103 01 01	2	2006	829,16	12,50	Geral	829,16	0,00	0,00	829,16	8	0,00
	2006	103 01 02	1	2008	203,77	100,00	Específica	203,77	0,00	0,00	203,77	1	0,00
	2008	103 01 02	15	2006	2.909,69	12,50	Geral	2.909,69	0,00	0,00	2.909,69	8	0,00
	2006	103 01 03	1	2006	0,00	100,00	Específica	0,00	0,00	0,00	0,00	1	0,00



Município de Cascais

Mapa síntese por conta

Período até 12/2012

Classificação patrimonial	Ano início utilização	GH	Nº de bens	Ano económico	Valor inicial bruto	Taxa	Tipo de Taxa	Amortizações de exercícios anteriores	Amortizações extraordinárias	Amortizações do exercício	Amortizações acumuladas	Anos de vida esperada	Valor patrimonial líquido
4261													
	2006	103 01 03	3	2006	0,00	12,50	Geral	0,00	0,00	0,00	0,00	8	0,00
	2006	103 01 04	9	2006	2.937,13	12,50	Geral	2.202,84	0,00	367,14	2.569,98	1	367,15
	2006	103 01 04	34	2006	4.053,30	100,00	Específica	4.053,30	0,00	0,00	4.053,30	1	0,00
	2006	103 01 04	8	2006	407,52	12,50	Geral	407,52	0,00	0,00	407,52	8	0,00
	2006	103 01 05	4	2006	1.842,42	12,50	Geral	1.381,80	0,00	230,30	1.612,10	1	230,32
	2006	103 01 05	68	2006	5.786,77	100,00	Específica	5.786,77	0,00	0,00	5.786,77	1	0,00
	2006	103 01 05	58	2006	8.354,26	12,50	Geral	8.354,26	0,00	0,00	8.354,26	8	0,00
	2006	103 01 07	1	2006	3.681,52	12,50	Geral	2.761,14	0,00	460,19	3.221,33	1	460,19
	2006	103 01 08	3	2006	1.967,44	12,50	Geral	1.721,55	0,00	245,89	1.967,44	0	0,00
	2006	103 01 08	12	2006	4.060,07	12,50	Geral	3.045,36	0,00	507,56	3.552,92	1	507,15
	2006	103 01 08	8	2006	536,41	100,00	Específica	536,41	0,00	0,00	536,41	1	0,00
	2006	103 01 08	5	2006	203,76	12,50	Geral	203,76	0,00	0,00	203,76	8	0,00
	2006	103 01 10	3	2006	1.256,12	12,50	Geral	942,12	0,00	157,02	1.099,14	1	156,98
	2006	103 01 10	33	2006	2.323,10	100,00	Específica	2.323,10	0,00	0,00	2.323,10	1	0,00
	2006	103 01 10	43	2006	203,77	12,50	Geral	203,77	0,00	0,00	203,77	8	0,00
	2006	103 01 11	5	2006	0,00	12,50	Geral	0,00	0,00	0,00	0,00	8	0,00
	2006	103 01 12	18	2006	8.382,01	12,50	Geral	6.286,44	0,00	1.047,74	7.334,18	1	1.047,83
	2006	103 01 12	54	2006	6.543,77	100,00	Específica	6.543,77	0,00	0,00	6.543,77	1	0,00
	2006	103 01 12	11	2006	407,52	12,50	Geral	407,52	0,00	0,00	407,52	8	0,00
	2006	103 01 13	3	2006	220,79	12,50	Geral	220,79	0,00	0,00	220,79	8	0,00

CÂMARA MUNICIPAL
RECEBIMOS
25 MAR. 2013
CASCAIS

Município de Cascais

Mapa síntese por conta

Período até 12/2012

Classificação patrimonial	Ano início utilização	GH	Nº de bens	Ano económico	Valor inicial bruto	Taxa	Tipo de Taxa	Amortizações de exercícios anteriores	Amortizações extraordinárias	Amortizações do exercício	Amortizações acumuladas	Anos de vida esperada	Valor patrimonial líquido
4261													
	2006	103 01 99	3	2006	1.479,73	12,50	Geral	1.109,82	0,00	184,97	1.294,79	1	184,94
	2006	103 01 99	1	2006	98,01	100,00	Específica	98,01	0,00	0,00	98,01	1	0,00
	2006	103 02 99	1	2006	27,97	100,00	Específica	27,97	0,00	0,00	27,97	1	0,00
	2006	105 06 06	1	2006	0,00	100,00	Específica	0,00	0,00	0,00	0,00	1	0,00
	2006	105 06 06	1	2006	0,00	12,50	Geral	0,00	0,00	0,00	0,00	8	0,00
	2006	106 02 99	8	2006	753,04	100,00	Específica	753,04	0,00	0,00	753,04	1	0,00
	2006	107 01 02	58	2006	7.612,14	100,00	Específica	7.612,14	0,00	0,00	7.612,14	1	0,00
	2006	107 01 06	5	2006	335,02	100,00	Específica	335,02	0,00	0,00	335,02	1	0,00
	2006	107 01 06	1	2006	0,00	12,50	Geral	0,00	0,00	0,00	0,00	8	0,00
	2006	107 01 16	1	2006	923,29	12,50	Geral	692,46	0,00	115,41	807,87	1	115,42
	2006	107 01 99	3	2006	1.439,53	12,50	Geral	1.079,64	0,00	179,94	1.259,58	1	179,95
	2006	107 01 99	19	2006	243,08	100,00	Específica	243,08	0,00	0,00	243,08	1	0,00
	2006	107 01 99	2	2006	407,52	12,50	Geral	407,52	0,00	0,00	407,52	8	0,00
	2006	107 02 15	1	2006	0,00	12,50	Geral	0,00	0,00	0,00	0,00	8	0,00
	2006	107 02 99	1	2006	75,30	100,00	Específica	75,30	0,00	0,00	75,30	1	0,00
	2006	107 03 03	6	2006	1.102,07	100,00	Específica	1.102,07	0,00	0,00	1.102,07	1	0,00
	2006	108 01 99	1	2006	203,77	12,50	Geral	203,77	0,00	0,00	203,77	8	0,00
	2006	111 02 01	1	2006	326,15	25,00	Geral	326,15	0,00	0,00	326,15	0	0,00
	2007	101 01 01	1	2007	12,81	100,00	Específica	12,81	0,00	0,00	12,81	1	0,00
	2007	103 01 01	31	2007	3.008,15	100,00	Específica	3.008,15	0,00	0,00	3.008,15	1	0,00



Município de Cascais

Mapa síntese por conta

Período até 12/2012

Classificação patrimonial	Ano início utilização	GH	Nº de bens	Ano económico	Valor inicial bruto	Taxa	Tipo de Taxa	Amortizações de exercícios anteriores	Amortizações extraordinárias	Amortizações do exercício	Amortizações acumuladas	Anos de vida esperada	Valor patrimonial líquido
4261													
	2007	103 01 01	51	2007	33.845,70	12,50	Geral	21.153,90	0,00	4.230,78	25.384,68	2	8.461,02
	2007	103 01 01	2	2007	1.164,80	18,67	Específica	723,62	0,00	147,10	870,72	2	294,08
	2007	103 01 01	2	2007	0,00	12,50	Geral	0,00	0,00	0,00	0,00	3	0,00
	2007	103 01 01	23	2007	0,00	12,50	Geral	0,00	0,00	0,00	0,00	8	0,00
	2007	103 01 02	4	2007	0,00	100,00	Específica	0,00	0,00	0,00	0,00	1	0,00
	2007	103 01 03	4	2007	0,00	12,50	Geral	0,00	0,00	0,00	0,00	8	0,00
	2007	103 01 04	52	2007	8.688,26	100,00	Específica	8.688,26	0,00	0,00	8.688,26	1	0,00
	2007	103 01 04	7	2007	2.525,84	12,50	Geral	1.578,70	0,00	315,74	1.894,44	2	631,40
	2007	103 01 04	24	2007	0,00	12,50	Geral	0,00	0,00	0,00	0,00	8	0,00
	2007	103 01 05	176	2007	20.534,80	100,00	Específica	20.534,80	0,00	0,00	20.534,80	1	0,00
	2007	103 01 05	12	2007	5.091,94	12,50	Geral	3.182,45	0,00	636,49	3.818,94	2	1.273,00
	2007	103 01 05	64	2007	0,00	12,50	Geral	0,00	0,00	0,00	0,00	8	0,00
	2007	103 01 08	24	2007	246,19	100,00	Específica	246,19	0,00	0,00	246,19	1	0,00
	2007	103 01 08	5	2007	4.162,42	12,50	Geral	2.601,50	0,00	520,30	3.121,80	2	1.040,62
	2007	103 01 08	24	2007	0,00	12,50	Geral	0,00	0,00	0,00	0,00	8	0,00
	2007	103 01 09	8	2007	3.241,16	12,50	Geral	2.025,70	0,00	405,14	2.430,84	2	810,32
	2007	103 01 09	1	2007	0,00	12,50	Geral	0,00	0,00	0,00	0,00	8	0,00
	2007	103 01 10	65	2007	4.573,38	100,00	Específica	4.573,38	0,00	0,00	4.573,38	1	0,00
	2007	103 01 10	42	2007	51.135,70	12,50	Geral	31.959,90	0,00	6.391,98	38.351,88	2	12.783,82
	2007	103 01 10	12	2007	0,00	12,50	Geral	0,00	0,00	0,00	0,00	8	0,00



Município de Cascais

Mapa síntese por conta

Período até 12/2012

Classificação patrimonial	Ano início utilização	GH	Nº de bens	Ano económico	Valor inicial bruto	Taxa	Tipo de Taxa	Amortizações de exercícios anteriores	Amortizações extraordinárias	Amortizações do exercício	Amortizações acumuladas	Anos de vida esperada	Valor patrimonial líquido
4261													
	2007	103 01 12	43	2007	3.007,26	100,00	Específica	3.007,26	0,00	0,00	3.007,26	1	0,00
	2007	103 01 12	23	2007	11.206,24	12,50	Geral	7.003,90	0,00	1.400,78	8.404,68	2	2.801,56
	2007	103 01 12	47	2007	0,00	12,50	Geral	0,00	0,00	0,00	0,00	8	0,00
	2007	103 01 99	2	2007	76,94	100,00	Específica	76,94	0,00	0,00	76,94	1	0,00
	2007	104 07 14	4	2007	0,00	12,50	Geral	0,00	0,00	0,00	0,00	8	0,00
	2007	104 07 99	3	2007	0,00	100,00	Específica	0,00	0,00	0,00	0,00	1	0,00
	2007	104 07 99	4	2007	0,00	12,50	Geral	0,00	0,00	0,00	0,00	8	0,00
	2007	105 06 06	3	2007	0,00	100,00	Específica	0,00	0,00	0,00	0,00	1	0,00
	2007	105 06 06	1	2007	0,00	12,50	Geral	0,00	0,00	0,00	0,00	8	0,00
	2007	106 01 03	12	2007	5.847,22	12,50	Geral	3.654,50	0,00	730,90	4.385,40	2	1.461,82
	2007	106 02 99	2	2007	432,89	100,00	Específica	432,89	0,00	0,00	432,89	1	0,00
	2007	106 02 99	1	2007	270,55	12,50	Geral	169,10	0,00	33,82	202,92	2	67,63
	2007	107 01 02	50	2007	6.761,03	100,00	Específica	6.761,03	0,00	0,00	6.761,03	1	0,00
	2007	107 01 02	7	2007	6.866,68	12,50	Geral	4.291,60	0,00	858,32	5.149,92	2	1.716,76
	2007	107 01 02	1	2007	0,00	12,50	Geral	0,00	0,00	0,00	0,00	8	0,00
	2007	107 01 03	1	2007	0,00	100,00	Específica	0,00	0,00	0,00	0,00	1	0,00
	2007	107 01 03	1	2007	0,00	12,50	Geral	0,00	0,00	0,00	0,00	8	0,00
	2007	107 01 06	8	2007	533,47	100,00	Específica	533,47	0,00	0,00	533,47	1	0,00
	2007	107 01 06	10	2007	0,00	12,50	Geral	0,00	0,00	0,00	0,00	8	0,00
	2007	107 01 07	534	2007	26.005,07	100,00	Específica	26.005,07	0,00	0,00	26.005,07	1	0,00



Município de Cascais

Mapa síntese por conta

Período até 12/2012

Classificação patrimonial	Ano início utilização	GH	Nº de bens	Ano económico	Valor inicial bruto	Taxa	Tipo de Taxa	Amortizações de exercícios anteriores	Amortizações extraordinárias	Amortizações do exercício	Amortizações acumuladas	Anos de vida esperada	Valor patrimonial líquido
4261													
	2007	107 01 07	7	2007	16.770,39	12,50	Geral	10.481,50	0,00	2.096,30	12.577,80	2	4.192,59
	2007	107 01 07	8	2007	0,00	12,50	Geral	0,00	0,00	0,00	0,00	8	0,00
	2007	107 01 13	3	2007	0,00	12,50	Geral	0,00	0,00	0,00	0,00	8	0,00
	2007	107 01 16	4	2007	912,70	100,00	Específica	912,70	0,00	0,00	912,70	1	0,00
	2007	107 01 16	6	2007	4.025,65	12,50	Geral	2.516,10	0,00	503,22	3.019,32	2	1.006,33
	2007	107 01 10	2	2007	1.109,78	12,50	Geral	971,04	0,00	138,74	1.109,78	0	0,00
	2007	107 01 20	121	2007	9.478,43	100,00	Específica	9.478,43	0,00	0,00	9.478,43	1	0,00
	2007	107 01 20	9	2007	3.933,22	12,50	Geral	2.458,35	0,00	491,67	2.950,02	2	983,20
	2007	107 01 20	1	2007	0,00	12,50	Geral	0,00	0,00	0,00	0,00	8	0,00
	2007	107 01 22	11	2007	0,00	100,00	Específica	0,00	0,00	0,00	0,00	1	0,00
	2007	107 01 22	159	2007	0,00	12,50	Geral	0,00	0,00	0,00	0,00	8	0,00
	2007	107 01 24	7	2007	1.319,65	100,00	Específica	1.319,65	0,00	0,00	1.319,65	1	0,00
	2007	107 01 24	5	2007	3.193,72	12,50	Geral	1.996,10	0,00	399,22	2.395,32	2	798,40
	2007	107 01 24	3	2007	0,00	12,50	Geral	0,00	0,00	0,00	0,00	8	0,00
	2007	107 01 26	1	2007	209,59	100,00	Específica	209,59	0,00	0,00	209,59	1	0,00
	2007	107 01 26	1	2007	0,00	12,50	Geral	0,00	0,00	0,00	0,00	8	0,00
	2007	107 01 99	21	2007	1.080,62	100,00	Específica	1.080,62	0,00	0,00	1.080,62	1	0,00
	2007	107 01 99	2	2007	685,15	12,50	Geral	428,25	0,00	85,65	513,90	2	171,25
	2007	107 01 99	9	2007	0,00	12,50	Geral	0,00	0,00	0,00	0,00	8	0,00
	2007	107 02 06	2	2007	233,28	100,00	Específica	233,28	0,00	0,00	233,28	1	0,00

CAMARA MUNICIPAL
 RECEBIDO
 25 MAR 2013
 CASCAIS

Município de Cascais

Mapa síntese por conta

Período até 12/2012

Classificação patrimonial	Ano início utilização	GH	Nº de bens	Ano económico	Valor inicial bruto	Taxa	Tipo de Taxa	Amortizações de exercícios anteriores	Amortizações extraordinárias	Amortizações do exercício	Amortizações acumuladas	Anos de vida esperada	Valor patrimonial líquido
4261													
	2007	107 02 99	2	2007	692,61	12,50	Geral	432,90	0,00	86,58	519,48	2	173,13
	2007	107 03 03	2	2007	236,88	100,00	Específica	236,88	0,00	0,00	236,88	1	0,00
	2007	107 03 03	4	2007	4.776,17	12,50	Geral	2.985,20	0,00	597,04	3.582,24	2	1.193,93
	2007	107 03 03	2	2007	0,00	12,50	Geral	0,00	0,00	0,00	0,00	8	0,00
	2007	107 06 05	7	2007	5.672,36	12,50	Geral	3.545,30	0,00	709,06	4.254,36	2	1.418,00
	2007	108 01 99	1	2007	391,40	12,50	Geral	244,65	0,00	48,93	293,58	2	97,82
	2007	104 01 06	1	2007	705,85	12,50	Geral	441,15	0,00	88,23	529,38	2	176,47
	2008	103 01 01	4	2008	684,52	100,00	Específica	684,52	0,00	0,00	684,52	0	0,00
	2008	103 01 01	14	2012	1.110,77	100,00	Específica	0,00	1.110,77	0,00	1.110,77	0	0,00
	2008	103 01 01	29	2008	16.637,38	12,50	Geral	8.318,76	0,00	2.079,69	10.398,45	3	6.238,93
	2008	103 01 01	1	2008	3.784,25	25,00	Específica	1.448,64	181,19	538,61	2.168,44	3	1.615,81
	2008	103 01 01	18	2008	0,00	12,50	Geral	0,00	0,00	0,00	0,00	8	0,00
	2008	103 01 02	1	2012	38,66	100,00	Específica	0,00	38,66	0,00	38,66	0	0,00
	2008	103 01 02	5	2008	0,00	12,50	Geral	0,00	0,00	0,00	0,00	8	0,00
	2008	103 01 03	1	2008	661,99	12,50	Geral	331,00	0,00	82,75	413,75	3	248,24
	2008	103 01 03	21	2008	0,00	12,50	Geral	0,00	0,00	0,00	0,00	8	0,00
	2008	103 01 04	13	2008	2.101,61	100,00	Específica	2.101,61	0,00	0,00	2.101,61	0	0,00
	2008	103 01 04	4	2012	237,52	100,00	Específica	0,00	237,52	0,00	237,52	0	0,00
	2008	103 01 04	1	2008	816,08	12,50	Geral	408,04	0,00	102,01	510,05	3	306,03
	2008	103 01 04	10	2008	0,00	12,50	Geral	0,00	0,00	0,00	0,00	8	0,00



Município de Cascais

Mapa síntese por conta

Período até 12/2012

Classificação patrimonial	Ano início utilização	GH	Nº de bens	Ano económico	Valor inicial bruto	Taxa	Tipo de Taxa	Amortizações de exercícios anteriores	Amortizações extraordinárias	Amortizações do exercício	Amortizações acumuladas	Anos de vida esperada	Valor patrimonial líquido
4261													
	2008	103 01 05	73	2008	7.919,66	100,00	Específica	7.919,66	0,00	0,00	7.919,66	0	0,00
	2008	103 01 05	24	2012	974,73	100,00	Específica	0,00	896,18	78,55	974,73	0	0,00
	2008	103 01 05	184	2008	93.978,97	12,50	Geral	46.991,64	0,00	11.747,91	58.739,55	3	35.239,42
	2008	103 01 05	1	2008	0,00	12,50	Geral	0,00	0,00	0,00	0,00	4	0,00
	2008	103 01 05	35	2008	0,00	12,50	Geral	0,00	0,00	0,00	0,00	8	0,00
	2008	103 01 08	14	2008	1.745,16	100,00	Específica	1.745,16	0,00	0,00	1.745,16	0	0,00
	2008	103 01 08	3	2008	2.477,85	12,50	Geral	1.238,92	0,00	309,73	1.548,65	3	929,20
	2008	103 01 08	169	2008	0,00	12,50	Geral	0,00	0,00	0,00	0,00	8	0,00
	2008	103 01 09	1	2008	593,24	12,50	Geral	296,64	0,00	74,16	370,80	3	222,44
	2008	103 01 09	5	2008	0,00	12,50	Geral	0,00	0,00	0,00	0,00	8	0,00
	2008	103 01 10	13	2008	1.888,71	100,00	Específica	1.888,71	0,00	0,00	1.888,71	0	0,00
	2008	103 01 10	3	2012	297,11	100,00	Específica	0,00	297,11	0,00	297,11	0	0,00
	2008	103 01 10	6	2008	5.941,65	12,50	Geral	2.970,84	0,00	742,71	3.713,55	3	2.228,10
	2008	103 01 10	12	2008	0,00	12,50	Geral	0,00	0,00	0,00	0,00	8	0,00
	2008	103 01 12	8	2008	1.067,73	100,00	Específica	1.067,73	0,00	0,00	1.067,73	0	0,00
	2008	103 01 12	4	2012	495,68	100,00	Específica	0,00	495,68	0,00	495,68	0	0,00
	2008	103 01 12	8	2008	3.091,14	12,50	Geral	1.545,56	0,00	386,39	1.931,95	3	1.159,19
	2008	103 01 12	29	2008	0,00	12,50	Geral	0,00	0,00	0,00	0,00	8	0,00
	2008	103 01 13	1	2012	266,66	100,00	Específica	0,00	266,66	0,00	266,66	0	0,00
	2008	103 01 13	3	2012	1.037,93	12,50	Geral	0,00	518,96	129,74	648,70	3	389,23

CÂMARA MUNICIPAL
RESOLUÇÃO
25 MAR. 2013

Município de Cascais

Mapa síntese por conta

Período até 12/2012

Classificação patrimonial	Ano início utilização	GH	Nº de bens	Ano económico	Valor inicial bruto	Taxa	Tipo de Taxa	Amortizações de exercícios anteriores	Amortizações extraordinárias	Amortizações do exercício	Amortizações acumuladas	Anos de vida esperada	Valor patrimonial líquido
4261													
	2008	103 01 99	16	2008	443,53	100,00	Específica	443,53	0,00	0,00	443,53	0	0,00
	2008	103 01 99	1	2008	283,13	12,50	Geral	141,56	0,00	35,30	176,95	3	106,18
	2008	103 02 08	1	2008	0,00	12,50	Geral	0,00	0,00	0,00	0,00	8	0,00
	2008	104 07 14	1	2008	0,00	12,50	Geral	0,00	0,00	0,00	0,00	8	0,00
	2008	105 06 06	78	2008	5.258,22	100,00	Específica	5.258,22	0,00	0,00	5.258,22	0	0,00
	2008	106 02 99	4	2008	1.898,19	12,50	Geral	949,08	0,00	237,27	1.186,35	3	711,84
	2008	106 04 24	8	2008	9.748,92	12,50	Geral	4.874,44	0,00	1.218,61	6.093,05	3	3.655,87
	2008	107 01 02	52	2008	8.314,28	100,00	Específica	8.314,28	0,00	0,00	8.314,28	0	0,00
	2008	107 01 02	3	2008	1.451,55	12,50	Geral	725,80	0,00	181,45	907,25	3	544,30
	2008	107 01 02	2	2008	0,00	12,50	Geral	0,00	0,00	0,00	0,00	8	0,00
	2008	107 01 06	3	2008	332,75	100,00	Específica	332,75	0,00	0,00	332,75	0	0,00
	2008	107 01 06	1	2008	0,00	12,50	Geral	0,00	0,00	0,00	0,00	8	0,00
	2008	107 01 07	35	2008	6.152,94	100,00	Específica	6.152,94	0,00	0,00	6.152,94	0	0,00
	2008	107 01 07	7	2008	0,00	12,50	Geral	0,00	0,00	0,00	0,00	8	0,00
	2008	107 01 20	10	2008	5.954,94	12,50	Geral	2.977,60	0,00	744,40	3.722,00	3	2.232,94
	2008	107 01 22	49	2008	0,00	12,50	Geral	0,00	0,00	0,00	0,00	8	0,00
	2008	107 01 23	2	2008	369,31	100,00	Específica	369,31	0,00	0,00	369,31	0	0,00
	2008	107 01 99	7	2008	352,65	100,00	Específica	352,65	0,00	0,00	352,65	0	0,00
	2008	107 01 99	8	2008	5.321,80	12,50	Geral	2.660,96	0,00	665,24	3.326,20	3	1.995,60
	2008	107 01 99	1	2008	0,00	12,50	Geral	0,00	0,00	0,00	0,00	8	0,00



Município de Cascais

Mapa síntese por conta

Período até 12/2012

Classificação patrimonial	Ano início utilização	GH	Nº de bens	Ano económico	Valor inicial bruto	Taxa	Tipo de Taxa	Amortizações de exercícios anteriores	Amortizações extraordinárias	Amortizações do exercício	Amortizações acumuladas	Anos de vida esperada	Valor patrimonial líquido
4261													
	2008	107 02 99	8	2012	86,96	100,00	Específica	0,00	86,96	0,00	86,96	0	0,00
	2008	107 03 03	6	2008	831,05	100,00	Específica	831,05	0,00	0,00	831,05	0	0,00
	2008	112 01 99	9	2008	601,34	100,00	Específica	601,34	0,00	0,00	601,34	0	0,00
	2008	104 01 05	1	2008	169,64	100,00	Específica	169,64	0,00	0,00	169,64	0	0,00
	2009	101 01 01	9	2009	243,27	100,00	Específica	243,27	0,00	0,00	243,27	0	0,00
	2009	103 01 01	7	2010	1.629,92	12,50	Geral	1.629,92	0,00	0,00	1.629,92	0	0,00
	2009	103 01 01	67	2009	13.635,25	100,00	Específica	13.635,25	0,00	0,00	13.635,25	0	0,00
	2009	103 01 01	63	2009	45.985,05	12,50	Geral	17.244,42	0,00	5.748,14	22.992,56	4	22.992,49
	2009	103 01 01	2	2010	3.395,51	12,50	Geral	1.273,32	0,00	424,44	1.697,76	4	1.697,75
	2009	103 01 01	20	2009	0,00	12,50	Geral	0,00	0,00	0,00	0,00	8	0,00
	2009	103 01 02	5	2009	612,32	100,00	Específica	612,32	0,00	0,00	612,32	0	0,00
	2009	103 01 02	2	2009	0,00	12,50	Geral	0,00	0,00	0,00	0,00	8	0,00
	2009	103 01 03	2	2009	235,82	100,00	Específica	235,82	0,00	0,00	235,82	0	0,00
	2009	103 01 03	31	2009	24.060,90	12,50	Geral	9.022,95	0,00	3.007,65	12.030,60	4	12.030,30
	2009	103 01 03	1	2009	0,00	12,50	Geral	0,00	0,00	0,00	0,00	8	0,00
	2009	103 01 04	6	2010	1.034,30	12,50	Geral	1.034,30	0,00	0,00	1.034,30	0	0,00
	2009	103 01 04	52	2009	9.056,82	100,00	Específica	9.056,82	0,00	0,00	9.056,82	0	0,00
	2009	103 01 04	2	2009	884,98	12,50	Geral	331,86	0,00	110,62	442,48	4	442,50
	2009	103 01 04	2	2010	622,64	12,50	Geral	233,52	0,00	77,84	311,36	4	311,28
	2009	103 01 04	29	2009	0,00	12,50	Geral	0,00	0,00	0,00	0,00	8	0,00



Município de Cascals

Mapa síntese por conta

Período até 12/2012

Classificação patrimonial	Ano início utilização	GH	Nº de bens	Ano económico	Valor inicial bruto	Taxa	Tipo de Taxa	Amortizações de exercícios anteriores	Amortizações extraordinárias	Amortizações do exercício	Amortizações acumuladas	Anos de vida esperada	Valor patrimonial líquido
4261													
	2009	103 01 05	37	2010	2.703,42	12,50	Geral	2.703,42	0,00	0,00	2.703,42	0	0,00
	2009	103 01 05	424	2009	45.397,29	100,00	Específica	45.397,29	0,00	0,00	45.397,29	0	0,00
	2009	103 01 05	62	2009	26.737,04	12,50	Geral	10.025,94	0,00	3.341,98	13.367,92	4	13.369,12
	2009	103 01 05	8	2010	2.762,96	12,50	Geral	1.036,02	0,00	345,34	1.381,36	4	1.381,60
	2009	103 01 05	1	2009	1.850,14	20,00	Específica	620,70	0,00	245,89	866,59	4	983,55
	2009	103 01 05	1	2009	0,00	12,50	Geral	0,00	0,00	0,00	0,00	5	0,00
	2009	103 01 05	99	2009	0,00	12,50	Geral	0,00	0,00	0,00	0,00	8	0,00
	2009	103 01 08	15	2010	359,66	12,50	Geral	359,66	0,00	0,00	359,66	0	0,00
	2009	103 01 08	27	2009	53.912,08	12,50	Geral	20.216,91	0,00	6.738,97	26.955,88	4	26.956,20
	2009	103 01 08	8	2009	0,00	12,50	Geral	0,00	0,00	0,00	0,00	8	0,00
	2009	103 01 09	2	2009	414,10	100,00	Específica	414,10	0,00	0,00	414,10	0	0,00
	2009	103 01 09	1	2009	341,62	12,50	Geral	128,10	0,00	42,70	170,80	4	170,82
	2009	103 01 10	107	2009	9.347,53	100,00	Específica	9.347,53	0,00	0,00	9.347,53	0	0,00
	2009	103 01 10	20	2009	16.774,08	12,50	Geral	6.290,28	0,00	2.096,76	8.387,04	4	8.387,04
	2009	103 01 10	2	2010	1.617,22	12,50	Geral	606,48	0,00	202,16	808,64	4	808,58
	2009	103 01 10	35	2009	0,00	12,50	Geral	0,00	0,00	0,00	0,00	8	0,00
	2009	103 01 11	1	2009	439,46	12,50	Geral	164,79	0,00	54,93	219,72	4	219,74
	2009	103 01 12	5	2010	1.013,37	12,50	Geral	1.013,37	0,00	0,00	1.013,37	0	0,00
	2009	103 01 12	110	2009	18.510,71	100,00	Específica	18.510,71	0,00	0,00	18.510,71	0	0,00
	2009	103 01 12	26	2009	13.659,82	12,50	Geral	5.122,59	0,00	1.707,53	6.830,12	4	6.829,70



Município de Cascais

Mapa síntese por conta

Período até 12/2012

Classificação patrimonial	Ano início utilização	GH	Nº de bens	Ano económico	Valor inicial bruto	Taxa	Tipo de Taxa	Amortizações de exercícios anteriores	Amortizações extraordinárias	Amortizações do exercício	Amortizações acumuladas	Anos de vida esperada	Valor patrimonial líquido
4261													
	2009	103 01 12	5	2010	2.538,87	12,50	Geral	952,08	0,00	317,38	1.269,44	4	1.269,43
	2009	103 01 12	33	2009	0,00	12,50	Geral	0,00	0,00	0,00	0,00	8	0,00
	2009	103 01 13	8	2009	12.894,89	12,50	Geral	4.835,64	0,00	1.611,88	6.447,52	4	6.447,37
	2009	103 01 99	1	2009	295,78	12,50	Geral	110,91	0,00	36,97	147,88	4	147,90
	2009	103 01 99	1	2009	0,00	12,50	Geral	0,00	0,00	0,00	0,00	8	0,00
	2009	103 03 01	2	2009	6.234,48	20,00	Geral	4.940,70	0,00	1.646,90	6.587,60	1	1.646,88
	2009	105 06 06	1	2009	0,00	12,50	Geral	0,00	0,00	0,00	0,00	8	0,00
	2009	106 01 99	6	2009	478,58	100,00	Específica	478,58	0,00	0,00	478,58	0	0,00
	2009	106 02 06	50	2009	1.530,40	100,00	Específica	1.530,40	0,00	0,00	1.530,40	0	0,00
	2009	106 02 12	1	2009	0,00	12,50	Geral	0,00	0,00	0,00	0,00	8	0,00
	2009	106 02 13	2	2009	450,94	100,00	Específica	450,94	0,00	0,00	450,94	0	0,00
	2009	106 02 99	28	2009	883,28	100,00	Específica	883,28	0,00	0,00	883,28	0	0,00
	2009	106 02 99	6	2009	3.383,62	12,50	Geral	1.268,88	0,00	422,96	1.691,84	4	1.691,78
	2009	106 03 07	12	2009	530,94	100,00	Específica	530,94	0,00	0,00	530,94	0	0,00
	2009	106 03 14	1	2009	135,04	100,00	Específica	135,04	0,00	0,00	135,04	0	0,00
	2009	106 03 14	1	2009	815,18	14,28	Geral	349,23	0,00	116,41	465,64	3	349,54
	2009	106 03 99	1	2009	59,16	100,00	Específica	59,16	0,00	0,00	59,16	0	0,00
	2009	107 01 01	1	2009	3.797,80	12,50	Geral	1.424,19	0,00	474,73	1.898,92	4	1.898,88
	2009	107 01 02	2	2009	501,54	100,00	Específica	501,54	0,00	0,00	501,54	0	0,00
	2009	107 01 02	8	2009	28.550,93	12,50	Geral	10.706,64	0,00	3.568,88	14.275,52	4	14.275,41



Município de Cascais

Mapa síntese por conta

Período até 12/2012

Classificação patrimonial	Ano início utilização	GH	Nº de bens	Ano económico	Valor inicial bruto	Taxa	Tipo de Taxa	Amortizações de exercícios anteriores	Amortizações extraordinárias	Amortizações do exercício	Amortizações acumuladas	Anos do vida esperada	Valor patrimonial líquido
4261													
	2009	107 01 03	2	2009	259,11	100,00	Específica	259,11	0,00	0,00	259,11	0	0,00
	2009	107 01 03	1	2009	1.650,45	12,50	Geral	618,93	0,00	206,31	825,24	4	825,21
	2009	107 01 06	6	2009	603,07	100,00	Específica	603,07	0,00	0,00	603,07	0	0,00
	2009	107 01 06	2	2009	0,00	12,50	Geral	0,00	0,00	0,00	0,00	8	0,00
	2009	107 01 07	69	2009	9.676,04	100,00	Específica	9.676,04	0,00	0,00	9.676,04	0	0,00
	2009	107 01 16	3	2009	3.004,28	12,50	Geral	1.126,62	0,00	375,54	1.502,16	4	1.502,12
	2009	107 01 19	2	2009	825,22	12,50	Geral	309,48	0,00	103,16	412,64	4	412,58
	2009	107 01 20	1	2009	652,74	12,50	Geral	244,77	0,00	81,59	326,36	4	326,38
	2009	107 01 21	6	2009	1.102,42	100,00	Específica	1.102,42	0,00	0,00	1.102,42	0	0,00
	2009	107 01 21	1	2009	0,00	12,50	Geral	0,00	0,00	0,00	0,00	8	0,00
	2009	107 01 22	10	2010	166,80	12,50	Geral	166,80	0,00	0,00	166,80	0	0,00
	2009	107 01 22	88	2009	1.344,24	100,00	Específica	1.344,24	0,00	0,00	1.344,24	0	0,00
	2009	107 01 24	11	2009	1.801,46	100,00	Específica	1.801,46	0,00	0,00	1.801,46	0	0,00
	2009	107 01 24	4	2009	0,00	12,50	Geral	0,00	0,00	0,00	0,00	8	0,00
	2009	107 01 99	175	2009	8.502,17	100,00	Específica	8.502,17	0,00	0,00	8.502,17	0	0,00
	2009	107 01 99	30	2009	111.159,93	12,50	Geral	41.685,06	0,00	13.895,02	55.580,08	4	55.579,85
	2009	107 02 04	2	2009	2.036,24	25,00	Geral	1.527,18	0,00	509,06	2.036,24	0	0,00
	2009	107 02 04	2	2009	303,54	100,00	Específica	303,54	0,00	0,00	303,54	0	0,00
	2009	107 02 06	7	2009	620,59	100,00	Específica	620,59	0,00	0,00	620,59	0	0,00
	2009	107 02 16	10	2009	1.220,20	100,00	Específica	1.220,20	0,00	0,00	1.220,20	0	0,00



Município de Cascais

Mapa síntese por conta

Período até 12/2012

Classificação patrimonial	Ano início utilização	GH	Nº de bens	Ano económico	Valor inicial bruto	Taxa	Tipo de Taxa	Amortizações de exercícios anteriores	Amortizações extraordinárias	Amortizações do exercício	Amortizações acumuladas	Anos de vida esperada	Valor patrimonial líquido
4261													
	2009	107 03 03	18	2009	555,01	100,00	Específica	555,01	0,00	0,00	555,01	0	0,00
	2009	107 03 03	10	2009	7.487,09	12,50	Geral	2.807,73	0,00	935,91	3.743,64	4	3.743,45
	2009	107 06 05	10	2009	738,46	100,00	Específica	738,46	0,00	0,00	738,46	0	0,00
	2009	108 01 03	1	2009	85,18	100,00	Específica	85,18	0,00	0,00	85,18	0	0,00
	2009	108 01 99	1	2009	193,84	100,00	Específica	193,84	0,00	0,00	193,84	0	0,00
	2009	108 01 99	6	2009	3.003,28	12,50	Geral	1.126,26	0,00	375,42	1.501,68	4	1.501,60
	2009	111 01 01	1	2009	437,75	12,50	Geral	164,16	0,00	54,72	218,88	4	218,87
	2009	111 01 01	1	2010	585,29	12,50	Geral	219,48	0,00	73,16	292,64	4	292,65
	2009	105 04 01	20	2009	1.163,75	100,00	Específica	1.163,75	0,00	0,00	1.163,75	0	0,00
	2010	103 01 01	12	2010	2.846,40	12,50	Geral	2.846,40	0,00	0,00	2.846,40	0	0,00
	2010	103 01 01	9	2010	1.906,71	100,00	Específica	1.906,71	0,00	0,00	1.906,71	0	0,00
	2010	103 01 01	42	2010	20.615,59	12,50	Geral	5.153,92	0,00	2.576,96	7.730,88	5	12.884,71
	2010	103 01 01	19	2010	0,00	12,50	Geral	0,00	0,00	0,00	0,00	8	0,00
	2010	103 01 02	1	2010	0,00	12,50	Geral	0,00	0,00	0,00	0,00	8	0,00
	2010	103 01 03	2	2010	1.440,88	12,50	Geral	360,24	0,00	180,12	540,36	5	900,52
	2010	103 01 03	4	2010	0,00	12,50	Geral	0,00	0,00	0,00	0,00	8	0,00
	2010	103 01 04	6	2010	1.031,82	12,50	Geral	1.031,82	0,00	0,00	1.031,82	0	0,00
	2010	103 01 04	84	2010	13.459,92	100,00	Específica	13.459,92	0,00	0,00	13.459,92	0	0,00
	2010	103 01 04	1	2010	465,01	12,50	Geral	116,26	0,00	58,13	174,39	5	290,62
	2010	103 01 04	27	2010	0,00	12,50	Geral	0,00	0,00	0,00	0,00	8	0,00



Município de Cascals

Mapa síntese por conta

Período até 12/2012

Classificação patrimonial	Ano início utilização	GH	Nº de bens	Ano económico	Valor inicial bruto	Taxa	Tipo de Taxa	Amortizações de exercícios anteriores	Amortizações extraordinárias	Amortizações do exercício	Amortizações acumuladas	Anos de vida esperada	Valor patrimonial líquido
4261													
	2010	103 01 05	41	2010	7.368,03	12,50	Geral	7.368,03	0,00	0,00	7.368,03	0	0,00
	2010	103 01 05	90	2010	14.664,46	100,00	Específica	14.664,46	0,00	0,00	14.664,46	0	0,00
	2010	103 01 05	8	2010	3.598,96	12,50	Geral	1.349,52	0,00	449,84	1.799,36	4	1.799,60
	2010	103 01 05	71	2010	28.009,52	12,50	Geral	7.002,34	0,00	3.501,17	10.503,51	5	17.506,01
	2010	103 01 05	59	2010	0,00	12,50	Geral	0,00	0,00	0,00	0,00	8	0,00
	2010	103 01 06	1	2010	0,00	12,50	Geral	0,00	0,00	0,00	0,00	8	0,00
	2010	103 01 08	27	2010	208,98	100,00	Específica	208,98	0,00	0,00	208,98	0	0,00
	2010	103 01 08	6	2010	3.795,61	12,50	Geral	948,90	0,00	474,45	1.423,35	5	2.372,26
	2010	103 01 08	8	2010	0,00	12,50	Geral	0,00	0,00	0,00	0,00	8	0,00
	2010	103 01 09	3	2010	0,00	12,50	Geral	0,00	0,00	0,00	0,00	8	0,00
	2010	103 01 10	2	2010	259,98	12,50	Geral	259,98	0,00	0,00	259,98	0	0,00
	2010	103 01 10	3	2010	523,75	100,00	Específica	523,75	0,00	0,00	523,75	0	0,00
	2010	103 01 10	3	2010	2.119,39	12,50	Geral	794,76	0,00	264,92	1.059,88	4	1.059,71
	2010	103 01 10	4	2010	3.464,69	12,50	Geral	866,18	0,00	433,09	1.299,27	5	2.165,42
	2010	103 01 10	10	2010	0,00	12,50	Geral	0,00	0,00	0,00	0,00	8	0,00
	2010	103 01 12	11	2010	2.235,57	12,50	Geral	2.235,57	0,00	0,00	2.235,57	0	0,00
	2010	103 01 12	52	2010	8.956,52	100,00	Específica	8.956,52	0,00	0,00	8.956,52	0	0,00
	2010	103 01 12	57	2010	25.308,92	12,50	Geral	6.327,44	0,00	3.163,72	9.491,16	5	15.817,76
	2010	103 01 12	66	2010	0,00	12,50	Geral	0,00	0,00	0,00	0,00	8	0,00
	2010	103 01 13	2	2010	937,52	12,50	Geral	234,40	0,00	117,20	351,60	5	585,92



Município de Cascais

Mapa síntese por conta

Período até 12/2012

Classificação patrimonial	Ano início utilização	GH	Nº de bens	Ano económico	Valor inicial bruto	Taxa	Tipo de Taxa	Amortizações do exercício anteriores	Amortizações extraordinárias	Amortizações do exercício	Amortizações acumuladas	Anos de vida esperada	Valor patrimonial líquido
4261													
	2010	103 01 99	1	2010	144,24	100,00	Específica	144,24	0,00	0,00	144,24	0	0,00
	2010	103 01 99	1	2010	564,91	12,50	Geral	141,22	0,00	70,61	211,83	5	353,08
	2010	104 07 14	1	2010	0,00	12,50	Geral	0,00	0,00	0,00	0,00	8	0,00
	2010	106 01 99	2	2010	3.338,52	12,50	Geral	834,64	0,00	417,32	1.251,96	5	2.086,56
	2010	106 03 99	3	2010	410,18	100,00	Específica	410,18	0,00	0,00	410,18	0	0,00
	2010	107 01 02	27	2010	3.480,34	100,00	Específica	3.480,34	0,00	0,00	3.480,34	0	0,00
	2010	107 01 02	2	2010	6.689,41	12,50	Geral	1.672,36	0,00	836,18	2.508,54	5	4.180,87
	2010	107 01 02	1	2010	0,00	12,50	Geral	0,00	0,00	0,00	0,00	8	0,00
	2010	107 01 03	6	2010	569,96	100,00	Específica	569,96	0,00	0,00	569,96	0	0,00
	2010	107 01 03	3	2010	11.350,57	12,50	Geral	2.837,66	0,00	1.418,83	4.256,49	5	7.094,08
	2010	107 01 06	6	2010	1.340,46	12,50	Geral	1.340,46	0,00	0,00	1.340,46	0	0,00
	2010	107 01 06	5	2010	383,14	100,00	Específica	383,14	0,00	0,00	383,14	0	0,00
	2010	107 01 08	7	2010	2.136,33	12,50	Geral	534,10	0,00	267,05	801,15	5	1.335,18
	2010	107 01 06	6	2010	0,00	12,50	Geral	0,00	0,00	0,00	0,00	8	0,00
	2010	107 01 07	3	2010	0,00	12,50	Geral	0,00	0,00	0,00	0,00	8	0,00
	2010	107 01 20	1	2010	691,55	12,50	Geral	172,88	0,00	86,44	259,32	5	432,23
	2010	107 01 22	84	2010	1.000,58	12,50	Geral	1.000,58	0,00	0,00	1.000,58	0	0,00
	2010	107 01 22	225	2010	6.014,07	100,00	Específica	6.014,07	0,00	0,00	6.014,07	0	0,00
	2010	107 01 22	14	2010	0,00	12,50	Geral	0,00	0,00	0,00	0,00	8	0,00
	2010	107 01 23	2	2010	659,36	12,50	Geral	164,84	0,00	82,42	247,26	5	412,10



Município de Cascais

Mapa síntese por conta

Período até 12/2012

Classificação patrimonial	Ano início utilização	GH	Nº de bens	Ano económico	Valor inicial bruto	Taxa	Tipo de Taxa	Amortizações de exercícios anteriores	Amortizações extraordinárias	Amortizações do exercício	Amortizações acumuladas	Anos de vida esperada	Valor patrimonial líquido
4261													
	2010	107 01 99	25	2010	838,91	12,50	Geral	838,91	0,00	0,00	838,91	0	0,00
	2010	107 01 99	42	2010	1.330,66	100,00	Específica	1.330,66	0,00	0,00	1.330,66	0	0,00
	2010	107 01 99	3	2010	915,57	12,50	Geral	228,90	0,00	114,45	343,35	5	572,22
	2010	107 01 99	4	2010	0,00	12,50	Geral	0,00	0,00	0,00	0,00	8	0,00
	2010	107 02 99	5	2010	166,90	100,00	Específica	166,90	0,00	0,00	166,90	0	0,00
	2010	107 08 01	1	2010	0,00	20,00	Geral	0,00	0,00	0,00	0,00	5	0,00
	2010	117 05 01	1	2010	1.503,03	7,14	Geral	214,64	0,00	107,32	321,96	11	1.181,07
	2011	101 01 01	1	2011	5.314,83	12,50	Geral	664,35	0,00	664,35	1.328,70	6	3.986,13
	2011	102 01 02	1	2011	4.827,75	12,50	Geral	603,47	0,00	603,47	1.206,94	6	3.620,81
	2011	103 01 01	13	2011	2.890,41	100,00	Específica	2.890,41	0,00	0,00	2.890,41	0	0,00
	2011	103 01 01	13	2011	4.940,26	12,50	Geral	617,54	0,00	617,54	1.235,08	6	3.705,18
	2011	103 01 01	37	2011	0,00	12,50	Geral	0,00	0,00	0,00	0,00	8	0,00
	2011	103 01 02	9	2011	0,00	12,50	Geral	0,00	0,00	0,00	0,00	8	0,00
	2011	103 01 03	1	2011	0,00	12,50	Geral	0,00	0,00	0,00	0,00	8	0,00
	2011	103 01 04	115	2011	22.421,49	100,00	Específica	22.421,49	0,00	0,00	22.421,49	0	0,00
	2011	103 01 04	21	2011	0,00	12,50	Geral	0,00	0,00	0,00	0,00	8	0,00
	2011	103 01 05	271	2011	27.875,78	100,00	Específica	27.875,78	0,00	0,00	27.875,78	0	0,00
	2011	103 01 05	12	2011	13.297,84	12,50	Geral	1.662,24	0,00	1.662,24	3.324,48	6	9.973,36
	2011	103 01 05	39	2011	0,00	12,50	Geral	0,00	0,00	0,00	0,00	8	0,00
	2011	103 01 08	2	2011	0,00	12,50	Geral	0,00	0,00	0,00	0,00	8	0,00



Município de Cascais

Mapa síntese por conta

Período até 12/2012

Classificação patrimonial	Ano início utilização	GH	Nº de bens	Ano económico	Valor inicial bruto	Taxa	Tipo de Taxa	Amortizações de exercícios anteriores	Amortizações extraordinárias	Amortizações do exercício	Amortizações acumuladas	Anos de vida esperada	Valor patrimonial líquido
4261													
	2011	103 01 09	1	2011	0,00	12,50	Geral	0,00	0,00	0,00	0,00	8	0,00
	2011	103 01 10	16	2011	2.273,41	100,00	Específica	2.273,41	0,00	0,00	2.273,41	0	0,00
	2011	103 01 10	7	2011	2.883,06	12,50	Geral	360,37	0,00	360,37	720,74	6	2.162,32
	2011	103 01 10	17	2011	0,00	12,50	Geral	0,00	0,00	0,00	0,00	8	0,00
	2011	103 01 12	183	2011	20.526,97	100,00	Específica	20.503,82	0,00	23,15	20.526,97	0	0,00
	2011	103 01 12	17	2011	8.000,52	12,50	Geral	1.000,08	0,00	1.000,08	2.000,16	6	6.000,36
	2011	103 01 12	35	2011	0,00	12,50	Geral	0,00	0,00	0,00	0,00	8	0,00
	2011	103 01 13	2	2011	3.488,80	12,50	Geral	0,00	0,00	436,10	436,10	7	3.052,70
	2011	103 01 99	1	2011	0,00	12,50	Geral	0,00	0,00	0,00	0,00	8	0,00
	2011	104 07 06	1	2011	83,01	100,00	Específica	83,01	0,00	0,00	83,01	0	0,00
	2011	106 02 17	4	2011	419,83	100,00	Específica	419,83	0,00	0,00	419,83	0	0,00
	2011	106 02 99	1	2011	0,00	12,50	Geral	0,00	0,00	0,00	0,00	8	0,00
	2011	106 06 99	4	2011	0,00	0,00	Geral	0,00	0,00	0,00	0,00	0	0,00
	2011	107 01 02	2	2011	0,00	12,50	Geral	0,00	0,00	0,00	0,00	8	0,00
	2011	107 01 03	1	2011	0,00	12,50	Geral	0,00	0,00	0,00	0,00	8	0,00
	2011	107 01 06	13	2011	743,14	100,00	Específica	743,14	0,00	0,00	743,14	0	0,00
	2011	107 01 06	14	2011	0,00	12,50	Geral	0,00	0,00	0,00	0,00	8	0,00
	2011	107 01 07	1	2011	974,07	12,50	Geral	0,00	0,00	121,76	121,76	7	852,31
	2011	107 01 07	10	2011	0,00	12,50	Geral	0,00	0,00	0,00	0,00	8	0,00
	2011	107 01 16	1	2011	0,00	12,50	Geral	0,00	0,00	0,00	0,00	8	0,00



Município de Cascais

Mapa síntese por conta

Período até 12/2012

Classificação patrimonial	Ano início utilização	GH	Nº de bens	Ano económico	Valor inicial bruto	Taxa	Tipo de Taxa	Amortizações de exercícios anteriores	Amortizações extraordinárias	Amortizações do exercício	Amortizações acumuladas	Anos de vida esperada	Valor patrimonial líquido
4261													
	2011	107 01 20	2	2011	0,00	12,50	Geral	0,00	0,00	0,00	0,00	8	0,00
	2011	107 01 21	4	2011	0,00	12,50	Geral	0,00	0,00	0,00	0,00	8	0,00
	2011	107 01 22	26	2011	0,00	12,50	Geral	0,00	0,00	0,00	0,00	8	0,00
	2011	107 01 24	8	2011	0,00	12,50	Geral	0,00	0,00	0,00	0,00	8	0,00
	2011	107 01 99	86	2011	3.056,01	100,00	Específica	3.056,01	0,00	0,00	3.056,01	0	0,00
	2011	107 01 99	2	2011	3.387,96	12,50	Geral	423,50	0,00	423,50	847,00	6	2.540,96
	2011	107 01 99	1	2011	0,00	12,50	Geral	0,00	0,00	0,00	0,00	8	0,00
	2011	107 02 99	2	2011	384,52	100,00	Específica	384,52	0,00	0,00	384,52	0	0,00
	2011	107 02 99	1	2011	0,00	12,50	Geral	0,00	0,00	0,00	0,00	8	0,00
	2011	107 04 01	1	2011	4.461,53	12,50	Geral	557,69	0,00	557,69	1.116,38	6	3.346,15
	2011	118 07 99	10	2011	1.467,07	12,50	Específica	1.466,14	-1.466,14	183,40	183,40	7	1.283,67
	2011	105 04 01	3	2011	5.780,09	12,50	Geral	722,51	0,00	722,51	1.445,02	6	4.335,07
	2012	101 01 01	1	2012	0,00	12,50	Geral	0,00	0,00	0,00	0,00	8	0,00
	2012	102 01 99	1	2012	2.606,90	14,28	Geral	0,00	0,00	372,27	372,27	8	2.234,63
	2012	103 01 01	2	2012	203,56	12,50	Geral	0,00	203,56	0,00	203,56	0	0,00
	2012	103 01 01	35	2012	8.329,58	100,00	Específica	0,00	978,42	7.351,16	8.329,58	0	0,00
	2012	103 01 01	11	2012	9.194,05	14,29	Específica	0,00	926,22	1.181,45	2.107,67	6	7.086,38
	2012	103 01 01	17	2012	22.480,11	12,50	Geral	0,00	0,00	2.810,04	2.810,04	7	19.670,07
	2012	103 01 01	59	2012	0,00	12,50	Geral	0,00	0,00	0,00	0,00	8	0,00
	2012	103 01 02	18	2012	1.853,56	100,00	Específica	0,00	0,00	1.853,56	1.853,56	0	0,00



Município de Cascais

Mapa síntese por conta

Período até 12/2012

Classificação patrimonial	Ano Início utilização	GH	Nº de bens	Ano económico	Valor inicial bruto	Taxa	Tipo de Taxa	Amortizações de exercícios anteriores	Amortizações extraordinárias	Amortizações do exercício	Amortizações acumuladas	Anos de vida esperada	Valor patrimonial líquido
4261													
	2012	103 01 02	2	2012	0,00	12,50	Geral	0,00	0,00	0,00	0,00	8	0,00
	2012	103 01 03	6	2012	0,00	12,50	Geral	0,00	0,00	0,00	0,00	8	0,00
	2012	103 01 04	2	2012	117,82	12,50	Geral	0,00	117,82	0,00	117,82	0	0,00
	2012	103 01 04	111	2012	14.129,98	100,00	Específica	0,00	0,00	14.129,98	14.129,98	0	0,00
	2012	103 01 04	14	2012	0,00	12,50	Geral	0,00	0,00	0,00	0,00	8	0,00
	2012	103 01 05	3	2012	203,52	12,50	Geral	0,00	203,52	0,00	203,52	0	0,00
	2012	103 01 05	600	2012	46.629,15	100,00	Específica	0,00	0,00	46.629,15	46.629,15	0	0,00
	2012	103 01 05	83	2012	0,00	12,50	Geral	0,00	0,00	0,00	0,00	8	0,00
	2012	103 01 08	2	2012	135,70	12,50	Geral	0,00	135,70	0,00	135,70	0	0,00
	2012	103 01 08	2	2012	4.546,52	12,50	Geral	0,00	2.273,28	568,32	2.841,60	3	1.704,92
	2012	103 01 08	4	2012	0,00	12,50	Geral	0,00	0,00	0,00	0,00	8	0,00
	2012	103 01 09	5	2012	0,00	12,50	Geral	0,00	0,00	0,00	0,00	8	0,00
	2012	103 01 10	244	2012	14.028,56	100,00	Específica	0,00	0,00	14.028,56	14.028,56	0	0,00
	2012	103 01 10	29	2012	10.843,37	12,50	Geral	0,00	0,00	1.355,47	1.355,47	7	9.487,90
	2012	103 01 10	25	2012	0,00	12,50	Geral	0,00	0,00	0,00	0,00	8	0,00
	2012	103 01 12	3	2012	375,60	12,50	Geral	0,00	375,60	0,00	375,60	0	0,00
	2012	103 01 12	118	2012	25.562,96	100,00	Específica	0,00	0,00	25.562,96	25.562,96	0	0,00
	2012	103 01 12	18	2012	7.028,84	12,50	Geral	0,00	0,00	878,62	878,62	7	6.150,22
	2012	103 01 12	37	2012	0,00	12,50	Geral	0,00	0,00	0,00	0,00	8	0,00
	2012	103 01 13	1	2012	266,66	12,50	Geral	0,00	266,66	0,00	266,66	0	0,00



Município de Cascals

Mapa síntese por conta

Período até 12/2012

Classificação patrimonial	Ano início utilização	GH	Nº de bens	Ano económico	Valor inicial bruto	Taxa	Tipo de Taxa	Amortizações de exercícios anteriores	Amortizações extraordinárias	Amortizações do exercício	Amortizações acumuladas	Anos de vida esperada	Valor patrimonial líquido
4261													
	2012	103 01 13	16	2012	2.479,58	100,00	Específica	0,00	0,00	2.479,58	2.479,58	0	0,00
	2012	103 01 13	6	2012	2.116,33	12,50	Geral	0,00	0,00	264,56	264,56	7	1.851,77
	2012	103 01 13	16	2012	0,00	12,50	Geral	0,00	0,00	0,00	0,00	8	0,00
	2012	103 01 99	5	2012	254,57	100,00	Específica	0,00	0,00	254,57	254,57	0	0,00
	2012	103 01 99	3	2012	6.996,03	12,50	Geral	0,00	0,00	874,51	874,51	7	6.121,52
	2012	103 01 99	9	2012	0,00	12,50	Geral	0,00	0,00	0,00	0,00	8	0,00
	2012	103 02 08	1	2012	0,00	12,50	Geral	0,00	0,00	0,00	0,00	8	0,00
	2012	103 02 11	1	2012	242,60	100,00	Específica	0,00	0,00	242,60	242,60	0	0,00
	2012	103 02 99	1	2012	3,92	12,50	Geral	0,00	3,92	0,00	3,92	0	0,00
	2012	103 02 99	3	2012	938,72	12,50	Geral	0,00	0,00	117,33	117,33	7	821,39
	2012	103 02 99	14	2012	0,00	12,50	Geral	0,00	0,00	0,00	0,00	8	0,00
	2012	104 07 06	1	2012	54,94	100,00	Específica	0,00	0,00	54,94	54,94	0	0,00
	2012	104 07 07	1	2012	0,00	12,50	Geral	0,00	0,00	0,00	0,00	8	0,00
	2012	106 02 99	14	2012	188,02	100,00	Específica	0,00	0,00	188,02	188,02	0	0,00
	2012	107 01 02	2	2012	3.416,08	12,50	Geral	0,00	0,00	427,01	427,01	7	2.989,07
	2012	107 01 02	1	2012	0,00	12,50	Geral	0,00	0,00	0,00	0,00	8	0,00
	2012	107 01 03	2	2012	155,65	100,00	Específica	0,00	0,00	155,65	155,65	0	0,00
	2012	107 01 06	9	2012	508,94	100,00	Específica	0,00	0,00	508,94	508,94	0	0,00
	2012	107 01 06	5	2012	0,00	12,50	Geral	0,00	0,00	0,00	0,00	8	0,00
	2012	107 01 07	104	2012	1.905,28	100,00	Específica	0,00	0,00	1.905,28	1.905,28	0	0,00



Município de Cascais

Mapa síntese por conta

Período até 12/2012

Classificação patrimonial	Ano início utilização	GH	Nº de bens	Ano económico	Valor inicial bruto	Taxa	Tipo de Taxa	Amortizações de exercícios anteriores	Amortizações extraordinárias	Amortizações do exercício	Amortizações acumuladas	Anos de vida esperada	Valor patrimonial líquido
4261													
	2012	107 01 16	1	2012	0,00	12,50	Geral	0,00	0,00	0,00	0,00	8	0,00
	2012	107 01 17	3	2012	0,00	12,50	Geral	0,00	0,00	0,00	0,00	8	0,00
	2012	107 01 21	3	2012	0,00	12,50	Geral	0,00	0,00	0,00	0,00	8	0,00
	2012	107 01 22	88	2012	4.799,13	100,00	Específica	0,00	592,96	4.206,17	4.799,13	0	0,00
	2012	107 01 22	16	2012	0,00	12,50	Geral	0,00	0,00	0,00	0,00	8	0,00
	2012	107 01 99	3	2012	11,73	12,50	Geral	0,00	11,73	0,00	11,73	0	0,00
	2012	107 01 99	105	2012	1.634,65	100,00	Específica	0,00	0,00	1.634,65	1.634,65	0	0,00
	2012	107 01 99	4	2012	0,00	12,50	Geral	0,00	0,00	0,00	0,00	8	0,00
	2012	107 02 06	2	2012	388,28	100,00	Específica	0,00	0,00	388,28	388,28	0	0,00
	2012	107 02 06	1	2012	0,00	12,50	Geral	0,00	0,00	0,00	0,00	8	0,00
	2012	107 02 16	1	2012	29,45	33,33	Geral	0,00	29,45	0,00	29,45	0	0,00
	2012	107 02 16	32	2012	3.516,16	100,00	Específica	0,00	0,00	3.516,16	3.516,16	0	0,00
	2012	107 03 99	1	2012	936,71	12,50	Geral	0,00	0,00	117,09	117,09	7	819,62
	2012	107 04 01	2	2012	2.673,58	12,50	Geral	0,00	0,00	334,20	334,20	7	2.339,38
	2012	111 01 03	2	2012	561,40	12,50	Geral	0,00	0,00	70,18	70,18	7	491,22
	2012	112 03 01	1	2012	1.281,21	20,00	Geral	0,00	0,00	256,24	256,24	4	1.024,97
	2012	105 04 08	1	2012	0,00	12,50	Geral	0,00	0,00	0,00	0,00	8	0,00



Município de Cascals

Mapa síntese por conta

Período até 12/2012

Classificação patrimonial	Ano Início utilização	GH	Nº de bens	Ano económico	Valor Inicial bruto	Taxa	Tipo de Taxa	Amortizações do exercício anteriores	Amortizações extraordinárias	Amortizações do exercício	Amortizações acumuladas	Anos de vida esperada	Valor patrimonial líquido
4261	2012	105 04 99	1	2012	0,00	12,50	Geral	0,00	0,00	0,00	0,00	8	0,00
Totais da conta 4261:			22131		4.605.490,93			3.827.392,68	8.783,39	293.498,02	4.129.674,09		475.816,84
Totais finais:			22131		4.605.490,93			3.827.392,68	8.783,39	293.498,02	4.129.674,09		475.816,84

Nota: Os valores do mapa relativos às Amortizações do Exercício, correspondem ao saldo das amortizações do ano na conta equivalente.

Assim, caso tenham sido efetuadas transferências de conta de bens no ano, não poderá comparar estes valores com mapas de movimentos do exercício na 66/68 ou mesmo 48.

A CHEFE DE DIVISÃO DE ASSUNTOS PATRIMONIAIS E EXPROPRIAÇÕES

Isabel Grego
ISABEL GREGO

A DIRETORA DO DEPARTAMENTO DE GESTÃO FINANCEIRA E PATRIMONIAL

Teresa Varandas
TERESA VARANDAS

O Dir. Mun. das Áreas de Suporte (DMAS)
(no uso das competências subdelegadas conforme despacho nº 9/2012 de 30 Janeiro e nº 23/2012 de 7 Fevereiro)

Flápe Nascimento
(Flápe Nascimento)

O Vereador
(no uso das competências delegadas conforme despacho nº 92/2012 de 6 de Junho)

Nuno Pereira Lopes
(Nuno Pereira Lopes)



Município de Cascais

Mapa síntese por conta

Ano: 2012

Período até 12/2012

Classificação patrimonial	Ano início utilização	GH	Nº de bens	Ano económico	Valor inicial bruto	Taxa	Tipo de Taxa	Amortizações de exercícios anteriores	Amortizações extraordinárias	Amortizações do exercício	Amortizações acumuladas	Anos de vida esperada	Valor patrimonial líquido
4262													
	1992	101 01 07	1	2002	1.097,36	25,00	Geral	1.097,36	0,00	0,00	1.097,36	0	0,00
	2000	101 01 02	2	2002	1.855,53	25,00	Geral	1.855,53	0,00	0,00	1.855,53	0	0,00
	2000	101 01 07	3	2002	991,11	25,00	Geral	991,11	0,00	0,00	991,11	0	0,00
	2000	101 01 07	2	2002	374,10	100,00	Específica	374,10	0,00	0,00	374,10	0	0,00
	2000	101 01 13	1	2002	509,20	25,00	Geral	509,20	0,00	0,00	509,20	1	0,00
	2000	101 01 16	1	2002	2.493,49	25,00	Geral	2.493,49	0,00	0,00	2.493,49	0	0,00
	2000	101 01 20	1	2002	249,40	25,00	Geral	249,40	0,00	0,00	249,40	0	0,00
	2000	101 01 20	1	2002	152,13	100,00	Específica	152,13	0,00	0,00	152,13	0	0,00
	2001	101 01 13	1	2002	298,38	25,00	Geral	298,38	0,00	0,00	298,38	0	0,00
	2001	101 01 13	1	2002	549,50	100,00	Específica	549,50	0,00	0,00	549,50	0	0,00
	2001	101 01 20	1	2002	947,72	25,00	Geral	947,72	0,00	0,00	947,72	0	0,00
	2001	101 01 21	1	2002	14,96	100,00	Específica	14,96	0,00	0,00	14,96	0	0,00
	2002	101 01 01	11	2002	4.200,00	12,50	Geral	4.200,00	0,00	0,00	4.200,00	0	0,00
	2002	101 01 01	3	2002	450,00	100,00	Específica	450,00	0,00	0,00	450,00	0	0,00
	2002	101 01 02	56	2002	33.731,40	25,00	Geral	33.731,40	0,00	0,00	33.731,40	0	0,00
	2002	101 01 02	7	2002	2.844,64	100,00	Específica	2.844,64	0,00	0,00	2.844,64	0	0,00
	2002	101 01 02	2	2002	0,00	25,00	Geral	0,00	0,00	0,00	0,00	4	0,00
	2002	101 01 03	8	2002	20.600,00	25,00	Geral	20.600,00	0,00	0,00	20.600,00	0	0,00
	2002	101 01 04	20	2002	21.523,90	25,00	Geral	21.523,90	0,00	0,00	21.523,90	0	0,00
	2002	101 01 04	6	2002	620,27	100,00	Específica	620,27	0,00	0,00	620,27	0	0,00



Município de Cascais

Mapa síntese por conta

Período até 12/2012

Classificação patrimonial	Ano início utilização	GH	Nº de bens	Ano económico	Valor inicial bruto	Taxa	Tipo de Taxa	Amortizações de exercícios anteriores	Amortizações extraordinárias	Amortizações do exercício	Amortizações acumuladas	Anos de vida esperada	Valor patrimonial líquido
4262													
	2002	101 01 04	1	2002	0,00	25,00	Geral	0,00	0,00	0,00	0,00	4	0,00
	2002	101 01 06	8	2002	375,00	100,00	Específica	375,00	0,00	0,00	375,00	0	0,00
	2002	101 01 07	48	2002	19.100,00	25,00	Geral	19.100,00	0,00	0,00	19.100,00	0	0,00
	2002	101 01 07	1	2002	515,88	50,00	Específica	515,88	0,00	0,00	515,88	0	0,00
	2002	101 01 07	63	2002	16.537,06	100,00	Específica	16.537,06	0,00	0,00	16.537,06	0	0,00
	2002	101 01 07	2	2002	16.479,40	100,00	Específica	16.479,40	0,00	0,00	16.479,40	1	0,00
	2002	101 01 07	2	2002	0,00	25,00	Geral	0,00	0,00	0,00	0,00	4	0,00
	2002	101 01 19	14	2002	22.613,52	25,00	Geral	22.613,52	0,00	0,00	22.613,52	0	0,00
	2002	101 01 20	3	2002	2.250,00	25,00	Geral	2.250,00	0,00	0,00	2.250,00	0	0,00
	2002	101 01 20	3	2002	490,00	100,00	Específica	490,00	0,00	0,00	490,00	0	0,00
	2002	101 01 99	5	2002	5.500,00	25,00	Geral	5.500,00	0,00	0,00	5.500,00	0	0,00
	2002	101 01 99	54	2002	7.450,00	100,00	Específica	7.450,00	0,00	0,00	7.450,00	0	0,00
	2002	103 01 10	1	2002	0,00	12,50	Geral	0,00	0,00	0,00	0,00	8	0,00
	2003	101 01 01	1	2003	7.425,52	16,67	Específica	7.425,52	0,00	0,00	7.425,52	0	0,00
	2003	101 01 01	1	2003	2.392,70	20,00	Específica	2.392,70	0,00	0,00	2.392,70	0	0,00
	2003	101 01 02	2	2003	16.325,51	50,00	Específica	16.325,51	0,00	0,00	16.325,51	0	0,00
	2003	101 01 02	259	2003	214.887,31	25,00	Geral	214.887,31	0,00	0,00	214.887,31	1	0,00
	2003	101 01 02	3	2003	18.977,51	33,33	Específica	18.977,51	0,00	0,00	18.977,51	1	0,00
	2003	101 01 02	10	2003	0,00	25,00	Geral	0,00	0,00	0,00	0,00	4	0,00
	2003	101 01 03	2	2003	48.369,55	100,00	Específica	41.302,25	0,00	7.067,30	48.369,55	0	0,00

CÂMARA MUNICIPAL - CASCAIS
 RECEBIMOS
 25 MAR. 2013

Município de Cascais

Mapa síntese por conta

Período até 12/2012

Classificação patrimonial	Ano início utilização	GH	Nº de bens	Ano económico	Valor Inicial bruto	Taxa	Tipo de Taxa	Amortizações de exercícios anteriores	Amortizações extraordinárias	Amortizações do exercício	Amortizações acumuladas	Anos de vida esperada	Valor patrimonial líquido
4262													
	2003	101 01 03	8	2003	46.958,84	25,00	Geral	46.958,84	0,00	0,00	46.958,84	1	0,00
	2003	101 01 03	1	2003	6.369,81	100,00	Específica	6.369,81	0,00	0,00	6.369,81	1	0,00
	2003	101 01 03	1	2003	0,00	25,00	Geral	0,00	0,00	0,00	0,00	4	0,00
	2003	101 01 04	8	2003	1.231,20	100,00	Específica	1.231,20	0,00	0,00	1.231,20	0	0,00
	2003	101 01 04	1	2003	31.230,84	100,00	Específica	31.230,84	0,00	0,00	31.230,84	1	0,00
	2003	101 01 04	2	2003	0,00	25,00	Geral	0,00	0,00	0,00	0,00	4	0,00
	2003	101 01 07	1	2003	450,34	100,00	Específica	450,34	0,00	0,00	450,34	0	0,00
	2003	101 01 07	2	2003	1.900,43	25,00	Geral	1.900,43	0,00	0,00	1.900,43	1	0,00
	2003	101 01 07	2	2003	0,00	25,00	Geral	0,00	0,00	0,00	0,00	4	0,00
	2003	101 01 12	1	2003	104,07	100,00	Específica	104,07	0,00	0,00	104,07	0	0,00
	2003	101 01 12	1	2003	213,86	25,00	Geral	213,86	0,00	0,00	213,86	1	0,00
	2003	101 01 12	1	2003	0,00	25,00	Geral	0,00	0,00	0,00	0,00	4	0,00
	2003	101 01 13	19	2003	6.156,95	25,00	Geral	6.156,95	0,00	0,00	6.156,95	1	0,00
	2003	101 01 13	9	2003	0,00	25,00	Geral	0,00	0,00	0,00	0,00	4	0,00
	2003	101 01 16	2	2003	2.186,50	25,00	Geral	2.186,50	0,00	0,00	2.186,50	1	0,00
	2003	101 01 19	6	2003	93.843,05	25,00	Geral	93.843,05	0,00	0,00	93.843,05	1	0,00
	2003	101 01 19	1	2003	788,13	100,00	Específica	788,13	0,00	0,00	788,13	1	0,00
	2003	101 01 20	1	2003	2.633,63	100,00	Específica	2.633,63	0,00	0,00	2.633,63	0	0,00
	2003	101 01 27	1	2003	108,83	100,00	Específica	108,83	0,00	0,00	108,83	0	0,00
	2003	104 07 23	1	2003	8.080,53	16,66	Geral	8.080,53	0,00	0,00	8.080,53	0	0,00



Município de Cascais

Mapa síntese por conta

Período até 12/2012

Classificação patrimonial	Ano início utilização	GH	Nº de bens	Ano económico	Valor inicial bruto	Taxa	Tipo de Taxa	Amortizações de exercícios anteriores	Amortizações extraordinárias	Amortizações do exercício	Amortizações acumuladas	Anos de vida esperada	Valor patrimonial líquido
4262													
	2003	106 03 14	1	2003	0,00	14,28	Geral	0,00	0,00	0,00	0,00	0	0,00
	2004	101 01 02	2	2004	3.988,02	100,00	Específica	3.988,02	0,00	0,00	3.988,02	0	0,00
	2004	101 01 02	248	2004	222.204,88	25,00	Geral	222.204,88	0,00	0,00	222.204,88	1	0,00
	2004	101 01 02	9	2004	0,00	25,00	Geral	0,00	0,00	0,00	0,00	4	0,00
	2004	101 01 03	2	2004	3.189,19	100,00	Específica	3.189,19	0,00	0,00	3.189,19	0	0,00
	2004	101 01 03	7	2004	6.260,17	25,00	Geral	6.260,17	0,00	0,00	6.260,17	1	0,00
	2004	101 01 04	5	2004	9.336,41	25,00	Específica	9.336,41	0,00	0,00	9.336,41	0	0,00
	2004	101 01 04	6	2004	12.177,16	25,00	Geral	12.177,16	0,00	0,00	12.177,16	1	0,00
	2004	101 01 04	2	2004	0,00	25,00	Geral	0,00	0,00	0,00	0,00	4	0,00
	2004	101 01 06	1	2004	39,31	25,00	Específica	39,31	0,00	0,00	39,31	0	0,00
	2004	101 01 07	1	2004	4.190,03	50,00	Específica	4.190,03	0,00	0,00	4.190,03	0	0,00
	2004	101 01 07	26	2004	24.921,48	100,00	Específica	24.921,48	0,00	0,00	24.921,48	0	0,00
	2004	101 01 07	62	2004	53.334,18	25,00	Geral	53.334,18	0,00	0,00	53.334,18	1	0,00
	2004	101 01 07	2	2004	0,00	25,00	Geral	0,00	0,00	0,00	0,00	4	0,00
	2004	101 01 13	1	2004	904,55	25,00	Geral	904,55	0,00	0,00	904,55	1	0,00
	2004	101 01 13	19	2004	0,00	25,00	Geral	0,00	0,00	0,00	0,00	4	0,00
	2004	101 01 16	1	2004	1.941,84	25,00	Geral	1.941,84	0,00	0,00	1.941,84	1	0,00
	2004	101 01 19	3	2004	317,17	100,00	Específica	317,17	0,00	0,00	317,17	0	0,00
	2004	101 01 19	5	2004	34.814,52	25,00	Geral	34.814,52	0,00	0,00	34.814,52	1	0,00
	2004	101 01 20	1	2004	0,00	100,00	Específica	0,00	0,00	0,00	0,00	0	0,00

CÂMARA MUNICIPAL
 RECEBIDO
 25 MAR. 2013
 CASCAIS

Município de Cascais

Mapa síntese por conta

Período até 12/2012

Classificação patrimonial	Ano início utilização	GH	Nº de bens	Ano económico	Valor inicial bruto	Taxa	Tipo de Taxa	Amortizações de exercícios anteriores	Amortizações extraordinárias	Amortizações do exercício	Amortizações acumuladas	Anos de vida esperada	Valor patrimonial líquido
4262													
	2004	101 01 20	13	2004	7.523,99	25,00	Geral	7.523,99	0,00	0,00	7.523,99	1	0,00
	2004	101 01 20	2	2004	0,00	25,00	Geral	0,00	0,00	0,00	0,00	4	0,00
	2004	101 01 27	1	2004	285,29	25,00	Geral	285,29	0,00	0,00	285,29	1	0,00
	2004	101 01 99	2	2004	218,71	100,00	Específica	218,71	0,00	0,00	218,71	0	0,00
	2004	102 01 13	16	2004	2.115,87	100,00	Específica	2.115,87	0,00	0,00	2.115,87	0	0,00
	2004	106 03 03	1	2004	49,36	100,00	Específica	49,36	0,00	0,00	49,36	0	0,00
	2004	118 07 01	1	2004	5.826,22	20,00	Geral	5.826,22	0,00	0,00	5.826,22	0	0,00
	2005	101 01 01	3	2005	9.801,91	12,50	Geral	8.576,88	0,00	1.225,23	9.801,91	0	0,00
	2005	101 01 02	376	2005	254.795,55	25,00	Geral	254.795,55	0,00	0,00	254.795,55	0	0,00
	2005	101 01 02	15	2005	8.713,31	100,00	Específica	8.713,31	0,00	0,00	8.713,31	0	0,00
	2005	101 01 02	1	2005	0,00	25,00	Geral	0,00	0,00	0,00	0,00	4	0,00
	2005	101 01 03	5	2005	18.629,07	25,00	Geral	18.629,07	0,00	0,00	18.629,07	0	0,00
	2005	101 01 04	15	2005	26.307,58	25,00	Geral	26.307,58	0,00	0,00	26.307,58	0	0,00
	2005	101 01 04	8	2005	453,54	100,00	Específica	453,54	0,00	0,00	453,54	0	0,00
	2005	101 01 04	2	2005	0,00	25,00	Geral	0,00	0,00	0,00	0,00	4	0,00
	2005	101 01 07	51	2005	40.986,02	25,00	Geral	40.986,02	0,00	0,00	40.986,02	0	0,00
	2005	101 01 07	1	2005	3.922,50	33,33	Específica	3.922,50	0,00	0,00	3.922,50	0	0,00
	2005	101 01 07	7	2005	4.879,70	100,00	Específica	4.879,70	0,00	0,00	4.879,70	0	0,00
	2005	101 01 07	2	2005	0,00	25,00	Geral	0,00	0,00	0,00	0,00	4	0,00
	2005	101 01 13	4	2005	1.395,23	25,00	Geral	1.395,23	0,00	0,00	1.395,23	0	0,00



Município de Cascais

Mapa síntese por conta

Período até 12/2012

Classificação patrimonial	Ano início utilização	GH	Nº de bens	Ano económico	Valor inicial bruto	Taxa	Tipo de Taxa	Amortizações de exercícios anteriores	Amortizações extraordinárias	Amortizações do exercício	Amortizações acumuladas	Anos de vida esperada	Valor patrimonial líquido
4262													
	2005	101 01 13	1	2006	505,91	25,00	Geral	505,91	0,00	0,00	505,91	0	0,00
	2005	101 01 13	17	2005	1.338,18	100,00	Específica	1.338,18	0,00	0,00	1.338,18	0	0,00
	2005	101 01 13	2	2006	1.011,84	25,00	Geral	1.011,84	0,00	0,00	1.011,84	1	0,00
	2005	101 01 13	1	2005	0,00	25,00	Geral	0,00	0,00	0,00	0,00	4	0,00
	2005	101 01 13	4	2006	0,00	25,00	Geral	0,00	0,00	0,00	0,00	4	0,00
	2005	101 01 16	2	2005	3.606,68	25,00	Geral	3.606,68	0,00	0,00	3.606,68	0	0,00
	2005	101 01 19	1	2005	104,76	100,00	Específica	104,76	0,00	0,00	104,76	0	0,00
	2005	101 01 20	16	2005	6.395,17	25,00	Geral	6.395,17	0,00	0,00	6.395,17	0	0,00
	2005	101 01 27	1	2005	24.007,26	25,00	Geral	24.007,26	0,00	0,00	24.007,26	0	0,00
	2005	101 01 27	1	2005	38.078,88	50,00	Específica	38.078,88	0,00	0,00	38.078,88	0	0,00
	2005	101 01 27	1	2005	53,65	100,00	Específica	53,65	0,00	0,00	53,65	0	0,00
	2005	101 01 99	8	2005	216,56	100,00	Específica	216,56	0,00	0,00	216,56	0	0,00
	2005	102 01 13	1	2005	1.446,20	12,50	Geral	1.265,46	0,00	180,74	1.446,20	0	0,00
	2005	102 01 99	3	2005	5.505,18	14,28	Geral	5.505,18	0,00	0,00	5.505,18	0	0,00
	2005	106 03 16	1	2005	1.706,74	14,28	Geral	1.706,74	0,00	0,00	1.706,74	0	0,00
	2006	101 01 01	1	2006	3.312,51	12,50	Geral	2.464,35	0,00	414,06	2.898,42	1	414,09
	2006	101 01 01	2	2006	0,00	100,00	Específica	0,00	0,00	0,00	0,00	1	0,00
	2006	101 01 01	5	2006	0,00	12,50	Geral	0,00	0,00	0,00	0,00	8	0,00
	2006	101 01 02	30	2006	27.653,59	25,00	Geral	27.653,59	0,00	0,00	27.653,59	0	0,00
	2006	101 01 02	7	2006	0,00	100,00	Específica	0,00	0,00	0,00	0,00	1	0,00



Município de Cascais

Mapa síntese por conta

Período até 12/2012

Classificação patrimonial	Ano início utilização	GH	Nº de bens	Ano económico	Valor inicial bruto	Taxa	Tipo de Taxa	Amortizações de exercícios anteriores	Amortizações extraordinárias	Amortizações do exercício	Amortizações acumuladas	Anos de vida esperada	Valor patrimonial líquido
4262													
	2006	101 01 02	159	2006	0,00	25,00	Geral	0,00	0,00	0,00	0,00	4	0,00
	2006	101 01 03	1	2006	0,00	100,00	Específica	0,00	0,00	0,00	0,00	1	0,00
	2006	101 01 04	1	2006	1.670,43	25,00	Geral	1.670,43	0,00	0,00	1.670,43	0	0,00
	2006	101 01 04	17	2006	533,57	100,00	Específica	533,57	0,00	0,00	533,57	1	0,00
	2006	101 01 04	15	2006	0,00	25,00	Geral	0,00	0,00	0,00	0,00	4	0,00
	2006	101 01 06	1	2006	0,00	25,00	Geral	0,00	0,00	0,00	0,00	4	0,00
	2006	101 01 07	1	2006	996,00	100,00	Específica	996,00	0,00	0,00	996,00	0	0,00
	2006	101 01 07	36	2006	2.354,45	100,00	Específica	2.354,45	0,00	0,00	2.354,45	1	0,00
	2006	101 01 07	142	2006	0,00	25,00	Geral	0,00	0,00	0,00	0,00	4	0,00
	2006	101 01 12	30	2006	1.625,99	100,00	Específica	1.625,99	0,00	0,00	1.625,99	1	0,00
	2006	101.01 12	133	2006	0,00	25,00	Geral	0,00	0,00	0,00	0,00	4	0,00
	2006	101 01 13	13	2006	8.696,81	25,00	Geral	8.696,81	0,00	0,00	8.696,81	0	0,00
	2006	101 01 13	6	2006	3.035,52	25,00	Geral	3.035,52	0,00	0,00	3.035,52	1	0,00
	2006	101 01 13	37	2006	3.140,82	100,00	Específica	3.140,82	0,00	0,00	3.140,82	1	0,00
	2006	101 01 13	518	2008	17.834,68	25,00	Geral	17.834,68	0,00	0,00	17.834,68	4	0,00
	2006	101 01 15	1	2006	0,00	100,00	Específica	0,00	0,00	0,00	0,00	1	0,00
	2006	101 01 19	2	2006	88.691,09	25,00	Geral	88.691,09	0,00	0,00	88.691,09	0	0,00
	2006	101 01 19	9	2006	157,37	100,00	Específica	157,37	0,00	0,00	157,37	1	0,00
	2006	101 01 19	9	2006	0,00	25,00	Geral	0,00	0,00	0,00	0,00	4	0,00
	2006	101 01 20	2	2006	0,00	100,00	Específica	0,00	0,00	0,00	0,00	1	0,00




Município de Cascais

Mapa síntese por conta

Período até 12/2012

Classificação patrimonial	Ano início utilização	GH	Nº de bens	Ano económico	Valor inicial bruto	Taxa	Tipo de Taxa	Amortizações de exercícios anteriores	Amortizações extraordinárias	Amortizações do exercício	Amortizações acumuladas	Anos de vida esperada	Valor patrimonial líquido
4262													
	2006	101 01 24	1	2006	0,00	100,00	Específica	0,00	0,00	0,00	0,00	1	0,00
	2006	101 01 27	2	2006	555,14	25,00	Geral	555,14	0,00	0,00	555,14	0	0,00
	2006	101 01 27	1	2006	0,00	100,00	Específica	0,00	0,00	0,00	0,00	1	0,00
	2006	101 01 99	4	2006	84,24	100,00	Específica	84,24	0,00	0,00	84,24	1	0,00
	2006	101 01 99	1	2006	0,00	25,00	Geral	0,00	0,00	0,00	0,00	4	0,00
	2006	102 01 13	3	2006	0,00	100,00	Específica	0,00	0,00	0,00	0,00	1	0,00
	2006	102 01 13	7	2006	0,00	12,50	Geral	0,00	0,00	0,00	0,00	8	0,00
	2006	102 01 99	1	2006	95,46	100,00	Específica	95,46	0,00	0,00	95,46	1	0,00
	2006	118 07 01	1	2006	2.150,76	20,00	Geral	2.150,76	0,00	0,00	2.150,76	0	0,00
	2006	118 07 99	1	2006	1.341,82	12,50	Geral	1.006,38	0,00	167,73	1.174,11	1	167,71
	2007	101 01 01	1	2007	0,00	100,00	Específica	0,00	0,00	0,00	0,00	1	0,00
	2007	101 01 01	5	2007	32.313,66	12,50	Geral	20.196,05	0,00	4.039,21	24.235,26	2	8.078,40
	2007	101 01 02	631	2007	487.977,86	25,00	Geral	487.977,86	0,00	0,00	487.977,86	0	0,00
	2007	101 01 03	6	2007	23.248,94	25,00	Geral	23.248,94	0,00	0,00	23.248,94	0	0,00
	2007	101 01 03	1	2007	0,00	100,00	Específica	0,00	0,00	0,00	0,00	1	0,00
	2007	101 01 04	3	2007	18.120,27	25,00	Geral	18.120,27	0,00	0,00	18.120,27	0	0,00
	2007	101 01 04	4	2007	195,62	100,00	Específica	195,62	0,00	0,00	195,62	1	0,00
	2007	101 01 07	3	2007	0,00	25,00	Geral	0,00	0,00	0,00	0,00	0	0,00
	2007	101 01 13	13	2007	4.131,52	25,00	Geral	4.131,52	0,00	0,00	4.131,52	0	0,00
	2007	101 01 13	656	2007	103.152,33	100,00	Específica	103.152,33	0,00	0,00	103.152,33	1	0,00



Município de Cascais

Mapa síntese por conta

Período até 12/2012

Classificação patrimonial	Ano início utilização	GH	Nº de bens	Ano económico	Valor inicial bruto	Taxa	Tipo de Taxa	Amortizações de exercícios anteriores	Amortizações extraordinárias	Amortizações do exercício	Amortizações acumuladas	Anos de vida esperada	Valor patrimonial líquido
4282													
	2007	101 01 15	1	2007	1.683,13	25,00	Geral	1.683,13	0,00	0,00	1.683,13	0	0,00
	2007	101 01 15	6	2007	238,55	100,00	Específica	238,55	0,00	0,00	238,55	1	0,00
	2007	101 01 19	1	2007	1.851,83	25,00	Geral	1.851,83	0,00	0,00	1.851,83	0	0,00
	2007	101 01 19	4	2007	277,39	100,00	Específica	277,39	0,00	0,00	277,39	1	0,00
	2007	101 01 20	4	2007	210.951,94	25,00	Geral	210.951,94	0,00	0,00	210.951,94	0	0,00
	2007	101 01 20	1	2007	0,00	100,00	Específica	0,00	0,00	0,00	0,00	1	0,00
	2007	101 01 20	1	2007	0,00	25,00	Geral	0,00	0,00	0,00	0,00	4	0,00
	2007	101 01 23	1	2007	1.764,98	25,00	Geral	1.764,98	0,00	0,00	1.764,98	0	0,00
	2007	101 01 23	1	2007	10.602,96	100,00	Específica	10.602,96	0,00	0,00	10.602,96	0	0,00
	2007	101 01 27	3	2007	400,82	25,00	Geral	400,82	0,00	0,00	400,82	0	0,00
	2008	101 01 01	2	2008	22.352,43	12,50	Geral	11.176,20	0,00	2.794,05	13.970,25	3	8.382,18
	2008	101 01 01	1	2008	0,00	12,50	Geral	0,00	0,00	0,00	0,00	8	0,00
	2008	101 01 02	55	2008	49.404,71	25,00	Geral	49.404,71	0,00	0,00	49.404,71	0	0,00
	2008	101 01 03	2	2008	153.429,61	25,00	Geral	153.429,61	0,00	0,00	153.429,61	0	0,00
	2008	101 01 03	1	2008	43.272,23	100,00	Específica	42.543,56	0,00	728,67	43.272,23	0	0,00
	2008	101 01 03	5	2008	3.643,30	25,00	Geral	0,00	0,00	910,85	910,85	3	2.732,45
	2008	101 01 03	26	2008	0,00	25,00	Geral	0,00	0,00	0,00	0,00	4	0,00
	2008	101 01 04	30	2008	70.066,31	25,00	Geral	70.066,31	0,00	0,00	70.066,31	0	0,00
	2008	101 01 04	1	2008	39.884,72	33,33	Específica	39.884,72	0,00	0,00	39.884,72	0	0,00
	2008	101 01 07	1	2008	3.756,36	25,00	Geral	3.756,36	0,00	0,00	3.756,36	0	0,00



Município de Cascais

Mapa síntese por conta

Período até 12/2012

Classificação patrimonial	Ano início utilização	GHI	Nº do bens	Ano económico	Valor inicial bruto	Taxa	Tipo de Taxa	Amortizações de exercícios anteriores	Amortizações extraordinárias	Amortizações do exercício	Amortizações acumuladas	Anos de vida esperada	Valor patrimonial líquido
4262													
	2008	101 01 07	73	2008	5.099,81	100,00	Específica	5.099,81	0,00	0,00	5.099,81	0	0,00
	2008	101 01 07	1	2008	0,00	25,00	Geral	0,00	0,00	0,00	0,00	4	0,00
	2008	101 01 13	35	2008	5.008,66	100,00	Específica	5.008,66	0,00	0,00	5.008,66	0	0,00
	2008	101 01 13	2	2008	0,00	25,00	Geral	0,00	0,00	0,00	0,00	4	0,00
	2008	101 01 15	3	2008	19.196,80	25,00	Geral	19.196,80	0,00	0,00	19.196,80	0	0,00
	2008	101 01 16	1	2008	1.486,35	25,00	Geral	1.486,35	0,00	0,00	1.486,35	0	0,00
	2008	101 01 20	30	2008	20.172,58	25,00	Geral	20.172,58	0,00	0,00	20.172,58	0	0,00
	2008	101 01 27	1	2008	281,99	100,00	Específica	281,99	0,00	0,00	281,99	0	0,00
	2008	101 01 27	1	2008	0,00	25,00	Geral	0,00	0,00	0,00	0,00	4	0,00
	2008	101 01 99	1	2008	2.271,75	20,00	Específica	1.817,40	0,00	454,35	2.271,75	0	0,00
	2008	101 01 99	1	2008	1.814,98	25,00	Geral	1.814,98	0,00	0,00	1.814,98	0	0,00
	2008	101 01 99	1	2008	89,00	100,00	Específica	89,00	0,00	0,00	89,00	0	0,00
	2008	103 01 99	8	2008	278,04	100,00	Específica	278,04	0,00	0,00	278,04	0	0,00
	2008	103 02 03	1	2008	105,18	100,00	Específica	105,18	0,00	0,00	105,18	0	0,00
	2008	103 03 01	2	2008	10.865,93	20,00	Geral	8.692,76	0,00	2.173,17	10.865,93	0	0,00
	2008	118 07 01	2	2008	21.787,90	20,00	Geral	17.430,32	0,00	4.357,58	21.787,90	0	0,00
	2009	101 01 01	2	2009	3.656,25	12,50	Geral	1.371,12	0,00	457,04	1.828,16	4	1.828,09
	2009	101 01 02	47	2009	47.356,28	25,00	Geral	35.517,30	0,00	11.838,98	47.356,28	0	0,00
	2009	101 01 02	1	2009	0,00	25,00	Geral	0,00	0,00	0,00	0,00	4	0,00
	2009	101 01 03	10	2009	6.501,39	25,00	Geral	4.876,17	0,00	1.625,22	6.501,39	0	0,00



Município de Cascais

Mapa síntese por conta

Período até 12/2012

Classificação patrimonial	Ano início utilização	GH	Nº de bens	Ano económico	Valor inicial bruto	Taxa	Tipo de Taxa	Amortizações de exercícios anteriores	Amortizações extraordinárias	Amortizações do exercício	Amortizações acumuladas	Anos de vida esperada	Valor patrimonial líquido
4262													
	2009	101 01 04	11	2009	49.337,40	25,00	Geral	37.003,11	0,00	12.334,29	49.337,40	0	0,00
	2009	101 01 07	8	2009	26.898,40	25,00	Geral	20.173,86	0,00	6.724,54	26.898,40	0	0,00
	2009	101 01 07	4	2009	880,24	100,00	Específica	880,24	0,00	0,00	880,24	0	0,00
	2009	101 01 07	1	2009	0,00	25,00	Geral	0,00	0,00	0,00	0,00	4	0,00
	2009	101 01 13	21	2009	12.696,72	25,00	Geral	9.522,66	0,00	3.174,06	12.696,72	0	0,00
	2009	101 01 13	23	2009	4.150,89	100,00	Específica	4.150,89	0,00	0,00	4.150,89	0	0,00
	2009	101 01 13	1	2009	0,00	25,00	Geral	0,00	0,00	0,00	0,00	4	0,00
	2009	101 01 16	19	2009	26.377,23	25,00	Geral	19.763,08	0,00	6.594,15	26.377,23	0	0,00
	2009	101 01 16	1	2009	0,00	25,00	Geral	0,00	0,00	0,00	0,00	4	0,00
	2009	101 01 19	4	2009	1.485,80	25,00	Geral	1.114,32	0,00	371,48	1.485,80	0	0,00
	2009	101 01 19	2	2009	466,00	100,00	Específica	466,00	0,00	0,00	466,00	0	0,00
	2009	101 01 20	4	2009	5.635,85	25,00	Geral	4.226,91	0,00	1.408,94	5.635,85	0	0,00
	2009	101 01 20	6	2009	1.254,43	100,00	Específica	1.254,43	0,00	0,00	1.254,43	0	0,00
	2009	101 01 20	1	2009	0,00	25,00	Geral	0,00	0,00	0,00	0,00	4	0,00
	2009	101 01 25	4	2009	11.468,89	25,00	Geral	8.601,69	0,00	2.867,20	11.468,89	0	0,00
	2009	101 01 26	2	2009	3.094,93	25,00	Geral	2.321,19	0,00	773,74	3.094,93	0	0,00
	2009	101 01 26	1	2009	2.552,68	100,00	Específica	1.368,00	0,00	1.184,68	2.552,68	0	0,00
	2009	101 01 27	3	2009	2.848,99	25,00	Geral	2.136,78	0,00	712,21	2.848,99	0	0,00
	2009	101 01 27	3	2009	234,07	100,00	Específica	234,07	0,00	0,00	234,07	0	0,00
	2009	101 01 99	9	2009	41.971,16	25,00	Geral	31.478,34	0,00	10.492,82	41.971,16	0	0,00



Município de Cascais

Mapa síntese por conta

Período até 12/2012

Classificação patrimonial	Ano Início utilização	GH	Nº de bens	Ano económico	Valor inicial bruto	Taxa	Tipo de Taxa	Amortizações de exercícios anteriores	Amortizações extraordinárias	Amortizações do exercício	Amortizações acumuladas	Anos de vida esperada	Valor patrimonial líquido
4262													
	2009	101 01 99	21	2009	1.651,93	100,00	Específica	1.651,93	0,00	0,00	1.651,93	0	0,00
	2009	101 01 99	1	2009	0,00	25,00	Geral	0,00	0,00	0,00	0,00	4	0,00
	2009	102 01 13	56	2009	7.379,38	100,00	Específica	7.379,38	0,00	0,00	7.379,38	0	0,00
	2009	102 01 13	7	2009	0,00	12,50	Geral	0,00	0,00	0,00	0,00	8	0,00
	2009	103 03 01	1	2009	1.900,48	20,00	Geral	1.194,30	0,00	398,10	1.592,40	1	398,08
	2009	106 03 03	4	2009	258,78	100,00	Específica	258,78	0,00	0,00	258,78	0	0,00
	2009	106 03 99	1	2009	18.340,10	14,28	Geral	7.856,91	0,00	2.618,97	10.475,88	3	7.864,22
	2009	118 07 03	4	2009	353,04	100,00	Específica	353,04	0,00	0,00	353,04	0	0,00
	2009	104 05 26	4	2009	659,00	100,00	Específica	659,00	0,00	0,00	659,00	0	0,00
	2010	101 01 01	4	2010	4.437,19	12,50	Geral	1.109,32	0,00	554,66	1.663,98	5	2.773,21
	2010	101 01 02	631	2010	469.012,74	25,00	Geral	234.510,58	0,00	117.255,29	351.765,87	1	117.246,87
	2010	101 01 04	1	2010	178,93	100,00	Específica	178,93	0,00	0,00	178,93	0	0,00
	2010	101 01 04	11	2010	24.802,02	25,00	Geral	12.401,36	0,00	6.200,68	18.602,04	1	6.200,58
	2010	101 01 04	2	2010	0,00	25,00	Geral	0,00	0,00	0,00	0,00	4	0,00
	2010	101 01 07	8	2010	679,25	100,00	Específica	679,25	0,00	0,00	679,25	0	0,00
	2010	101 01 07	3	2010	3.137,26	25,00	Geral	1.568,62	0,00	784,31	2.352,93	1	784,33
	2010	101 01 12	5	2010	0,00	25,00	Geral	0,00	0,00	0,00	0,00	4	0,00
	2010	101 01 13	335	2010	47.791,49	100,00	Específica	47.791,49	0,00	0,00	47.791,49	0	0,00
	2010	101 01 13	59	2010	20.054,56	25,00	Geral	10.027,86	0,00	5.013,93	15.041,79	1	5.012,77
	2010	101 01 13	21	2010	0,00	25,00	Geral	0,00	0,00	0,00	0,00	4	0,00

CÂMARA MUNICIPAL
 RELEVANTE
 31 MAR 2013
 CASCAIS

Município de Cascais

Mapa síntese por conta

Período até 12/2012

Classificação patrimonial	Ano início utilização	GH	Nº de bens	Ano económico	Valor inicial bruto	Taxa	Tipo de Taxa	Amortizações de exercícios anteriores	Amortizações extraordinárias	Amortizações do exercício	Amortizações acumuladas	Anos de vida esperada	Valor patrimonial líquido
4262													
	2010	101 01 15	2	2010	39,98	100,00	Específica	39,98	0,00	0,00	39,98	0	0,00
	2010	101 01 16	2	2010	1.988,12	25,00	Geral	994,08	0,00	497,04	1.491,12	1	497,00
	2010	101 01 19	20	2010	1.236,51	100,00	Específica	1.236,51	0,00	0,00	1.236,51	0	0,00
	2010	101 01 23	1	2010	3.727,81	25,00	Geral	1.863,80	0,00	931,95	2.795,85	1	931,98
	2010	101 01 27	3	2010	377,63	100,00	Específica	377,63	0,00	0,00	377,63	0	0,00
	2010	101 01 99	35	2010	3.806,71	100,00	Específica	3.806,71	0,00	0,00	3.806,71	0	0,00
	2010	101 01 99	26	2010	14.520,67	25,00	Geral	7.260,22	0,00	3.630,11	10.890,33	1	3.630,34
	2010	101 01 99	1	2010	0,00	25,00	Geral	0,00	0,00	0,00	0,00	4	0,00
	2010	102 01 13	3	2010	0,00	12,50	Geral	0,00	0,00	0,00	0,00	8	0,00
	2010	103 03 01	2	2010	7.042,90	20,00	Geral	2.817,16	0,00	1.408,58	4.225,74	2	2.817,16
	2010	106 03 11	1	2010	0,00	20,00	Geral	0,00	0,00	0,00	0,00	5	0,00
	2010	107 01 99	2	2010	119,28	100,00	Específica	119,28	0,00	0,00	119,28	0	0,00
	2010	115 03 02	26	2010	55.292,05	16,66	Geral	18.423,08	0,00	9.211,54	27.634,62	3	27.657,43
	2011	101 01 01	1	2011	0,00	12,50	Geral	0,00	0,00	0,00	0,00	8	0,00
	2011	101 01 02	3	2011	2.216,99	25,00	Geral	554,25	0,00	554,25	1.108,50	2	1.108,49
	2011	101 01 04	3	2011	3.822,68	25,00	Geral	955,67	0,00	955,67	1.911,34	2	1.911,34
	2011	101 01 04	11	2011	0,00	25,00	Geral	0,00	0,00	0,00	0,00	4	0,00
	2011	101 01 07	3	2011	1.863,71	25,00	Geral	465,93	0,00	465,93	931,86	2	931,85
	2011	101 01 13	1	2011	112,75	100,00	Específica	112,75	0,00	0,00	112,75	0	0,00
	2011	101 01 13	292	2011	0,00	25,00	Geral	0,00	0,00	0,00	0,00	4	0,00



Município de Cascais

Mapa síntese por conta

Período até 12/2012

Classificação patrimonial	Ano início utilização	GH	Nº de bens	Ano económico	Valor inicial bruto	Taxa	Tipo de Taxa	Amortizações de exercícios anteriores	Amortizações extraordinárias	Amortizações do exercício	Amortizações acumuladas	Anos de vida esperada	Valor patrimonial líquido
4262													
	2011	101 01 16	2	2011	2.446,37	25,00	Geral	611,60	0,00	611,60	1.223,20	2	1.223,17
	2011	101 01 16	1	2011	0,00	25,00	Geral	0,00	0,00	0,00	0,00	4	0,00
	2011	101 01 19	6	2011	0,00	25,00	Geral	0,00	0,00	0,00	0,00	4	0,00
	2011	101 01 20	1	2011	64,92	100,00	Específica	64,92	0,00	0,00	64,92	0	0,00
	2011	101 01 20	1	2011	4.157,09	25,00	Geral	1.039,27	0,00	1.039,27	2.078,54	2	2.078,55
	2011	101 01 20	1	2011	0,00	25,00	Geral	0,00	0,00	0,00	0,00	3	0,00
	2011	101 01 27	9	2011	737,68	100,00	Específica	737,68	0,00	0,00	737,68	0	0,00
	2011	101 01 99	3	2011	9.227,37	25,00	Geral	4.613,68	0,00	2.308,84	6.920,52	1	2.308,85
	2011	101 01 99	12	2011	10.281,82	25,00	Geral	2.570,43	0,00	2.570,43	5.140,86	2	5.140,96
	2011	101 01 99	23	2011	0,00	25,00	Geral	0,00	0,00	0,00	0,00	4	0,00
	2011	102 01 13	21	2011	4.393,23	12,50	Geral	4.393,23	0,00	0,00	4.393,23	0	0,00
	2011	102 01 13	14	2011	0,00	12,50	Geral	0,00	0,00	0,00	0,00	8	0,00
	2011	104 06 19	2	2011	341,12	100,00	Específica	341,12	0,00	0,00	341,12	0	0,00
	2011	104 06 19	3	2011	1.041,50	20,00	Geral	208,29	0,00	208,29	416,58	3	624,92
	2011	104 06 99	3	2011	28,20	100,00	Específica	28,20	0,00	0,00	28,20	0	0,00
	2011	106 03 05	1	2011	78,24	100,00	Específica	78,24	0,00	0,00	78,24	0	0,00
	2011	106 03 07	2	2011	2.256,12	12,50	Geral	282,02	0,00	282,02	564,04	6	1.692,08
	2011	106 03 13	1	2011	0,00	14,28	Geral	0,00	0,00	0,00	0,00	7	0,00
	2011	107 03 03	1	2011	0,00	12,50	Geral	0,00	0,00	0,00	0,00	8	0,00
	2012	101 01 02	3	2012	0,00	25,00	Geral	0,00	0,00	0,00	0,00	4	0,00

Município de Cascals

Mapa síntese por conta

Período até 12/2012

Classificação patrimonial	Ano início utilização	GH	Nº do bens	Ano económico	Valor inicial bruto	Taxa	Tipo de Taxa	Amortizações de exercícios anteriores	Amortizações extraordinárias	Amortizações do exercício	Amortizações acumuladas	Anos de vida esperada	Valor patrimonial líquido
4262													
	2012	101 01 03	3	2012	12.015,48	25,00	Geral	0,00	0,00	3.003,87	3.003,87	3	9.011,61
	2012	101 01 04	3	2012	0,00	25,00	Geral	0,00	0,00	0,00	0,00	4	0,00
	2012	101 01 07	2	2012	0,00	25,00	Geral	0,00	0,00	0,00	0,00	4	0,00
	2012	101 01 13	9	2012	0,00	25,00	Geral	0,00	0,00	0,00	0,00	4	0,00
	2012	101 01 20	1	2012	0,00	25,00	Geral	0,00	0,00	0,00	0,00	4	0,00
	2012	101 01 27	1	2012	129,90	100,00	Específica	0,00	0,00	129,90	129,90	0	0,00
	2012	101 01 27	1	2012	0,00	25,00	Geral	0,00	0,00	0,00	0,00	4	0,00
	2012	101 01 99	1	2012	90.466,59	25,00	Geral	0,00	0,00	22.816,65	22.816,65	3	67.849,94
	2012	101 01 99	8	2012	0,00	25,00	Geral	0,00	0,00	0,00	0,00	4	0,00
	2012	102 01 13	1	2012	0,00	12,50	Geral	0,00	0,00	0,00	0,00	8	0,00
	2012	106 03 99	1	2012	53,30	100,00	Específica	0,00	0,00	53,30	53,30	0	0,00
Totais da conta 4262:			6449		4.161.540,59			3.601.868,49	0,00	268.375,47	3.870.243,96		291.296,63
Totais finais:			6449		4.161.540,59			3.601.868,49	0,00	268.375,47	3.870.243,96		291.296,63



Nota: Os valores do mapa relativos às Amortizações do Exercício, correspondem ao saldo das amortizações do ano na conta equivalente.

Assim, caso tenham sido efetuadas transferências da conta de bens no ano, não poderá comparar estes valores com mapas de movimentos do exercício na 66/68 ou mesmo 48.

A CHEFE DE DIVISÃO DE ASSUNTOS PATRIMONIAIS E EXPROPRIAÇÕES

Isabel Grego
ISABEL GREGO

A DIRETORA DO DEPARTAMENTO DE GESTÃO FINANCEIRA E PATRIMONIAL

TERESA VARANDAS
TERESA VARANDAS

O Dir. Mun. das Áreas de Suporte (DMAS) (no uso das competências subdelegadas conforme despachos nº 9/2012 de 30 Janeiro e nº 25/2012 de Fevereiro)

(Filipe Nascimento)
(Filipe Nascimento)

O Vereador (no uso das competências delegadas conforme despacho nº 2/2012 de 6 de Junho)

(Nuno Pereira Lopes)
(Nuno Pereira Lopes)

Município de Cascais

Mapa síntese por conta

Ano: 2012

Período até 12/2012

Classificação patrimonial	Ano Início utilização	GH	Nº de bens	Ano económico	Valor Inicial bruto	Taxa	Tipo de Taxa	Amortizações de exercícios anteriores	Amortizações extraordinárias	Amortizações do exercício	Amortizações acumuladas	Anos de vida esperada	Valor patrimonial líquido
4263													
	1988	103 02 01	1	2002	7,96	12,50	Geral	7,96	0,00	0,00	7,96	0	0,00
	1994	103 02 08	1	2002	59,86	12,50	Geral	59,86	0,00	0,00	59,86	0	0,00
	1994	103 02 11	2	2002	1.220,42	20,00	Geral	1.220,42	0,00	0,00	1.220,42	0	0,00
	1995	103 02 01	11	2002	564,74	12,50	Geral	564,74	0,00	0,00	564,74	0	0,00
	1995	103 02 04	7	2002	576,13	20,00	Geral	576,13	0,00	0,00	576,13	0	0,00
	1995	103 02 06	1	2002	483,51	20,00	Geral	483,51	0,00	0,00	483,51	0	0,00
	1995	103 02 11	4	2002	1.856,52	20,00	Geral	1.856,52	0,00	0,00	1.856,52	0	0,00
	1995	103 03 05	1	2002	381,58	20,00	Geral	381,58	0,00	0,00	381,58	0	0,00
	1995	107 01 99	1	2002	1,97	12,50	Geral	1,97	0,00	0,00	1,97	0	0,00
	1996	103 02 04	4	2002	620,25	20,00	Geral	620,25	0,00	0,00	620,25	0	0,00
	1996	103 02 07	1	2002	1.375,81	100,00	Específica	949,34	0,00	426,47	1.375,81	0	0,00
	1996	103 02 08	51	2002	1.227,50	100,00	Específica	1.227,50	0,00	0,00	1.227,50	0	0,00
	1996	103 03 05	3	2002	730,73	20,00	Geral	730,73	0,00	0,00	730,73	0	0,00
	1997	103 02 01	1	2002	104,75	100,00	Específica	104,75	0,00	0,00	104,75	0	0,00
	1997	103 02 08	1	2002	743,21	12,50	Geral	743,21	0,00	0,00	743,21	0	0,00
	1998	103 02 01	3	2002	70,83	100,00	Específica	70,83	0,00	0,00	70,83	0	0,00
	1998	103 02 04	3	2002	220,71	20,00	Geral	220,71	0,00	0,00	220,71	0	0,00
	1998	103 02 08	2	2002	51,08	100,00	Específica	51,08	0,00	0,00	51,08	0	0,00
	1998	103 02 11	4	2002	1.816,16	20,00	Geral	1.816,16	0,00	0,00	1.816,16	0	0,00
	1998	103 03 01	1	2002	24.510,93	20,00	Geral	24.510,93	0,00	0,00	24.510,93	0	0,00

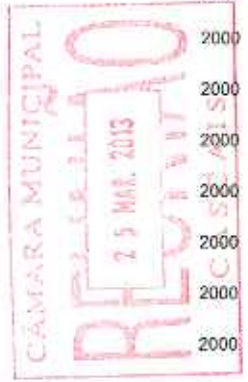


Município de Cascais

Mapa síntese por conta

Período até 12/2012

Classificação patrimonial	Ano início utilização	GH	Nº de bens	Ano económico	Valor inicial bruto	Taxa	Tipo de Taxa	Amortizações de exercícios anteriores	Amortizações extraordinárias	Amortizações do exercício	Amortizações acumuladas	Anos de vida esperada	Valor patrimonial líquido
4263													
	1999	103 02 04	1	2002	71,08	100,00	Específica	71,08	0,00	0,00	71,08	0	0,00
	2000	103 02 01	38	2002	3.165,74	100,00	Específica	3.165,74	0,00	0,00	3.165,74	0	0,00
	2000	103 02 01	2	2002	1.845,56	12,50	Geral	1.845,56	0,00	0,00	1.845,56	1	0,00
	2000	103 02 02	5	2002	48,63	100,00	Específica	48,63	0,00	0,00	48,63	0	0,00
	2000	103 02 03	6	2002	198,25	100,00	Específica	198,25	0,00	0,00	198,25	0	0,00
	2000	103 02 04	1	2002	709,54	20,00	Geral	709,54	0,00	0,00	709,54	0	0,00
	2000	103 02 04	49	2002	3.873,46	100,00	Específica	3.873,46	0,00	0,00	3.873,46	0	0,00
	2000	103 02 06	44	2002	16.604,28	20,00	Geral	16.604,28	0,00	0,00	16.604,28	0	0,00
	2000	103 02 06	10	2002	1.360,42	100,00	Específica	1.360,42	0,00	0,00	1.360,42	0	0,00
	2000	103 02 07	1	2002	3.645,18	100,00	Específica	3.645,18	0,00	0,00	3.645,18	0	0,00
	2000	103 02 08	1	2002	24,39	12,50	Geral	24,39	0,00	0,00	24,39	0	0,00
	2000	103 02 08	118	2002	5.328,70	100,00	Específica	5.328,70	0,00	0,00	5.328,70	0	0,00
	2000	103 02 08	3	2002	1.845,55	12,50	Geral	1.845,55	0,00	0,00	1.845,55	1	0,00
	2000	103 02 09	1	2002	187,05	100,00	Específica	187,05	0,00	0,00	187,05	0	0,00
	2000	103 02 10	6	2002	310,60	100,00	Específica	310,60	0,00	0,00	310,60	0	0,00
	2000	103 02 10	4	2002	1.009,55	12,50	Geral	1.009,55	0,00	0,00	1.009,55	1	0,00
	2000	103 02 11	6	2002	6.460,42	20,00	Geral	6.460,42	0,00	0,00	6.460,42	0	0,00
	2000	103 02 11	4	2002	237,43	100,00	Específica	237,43	0,00	0,00	237,43	0	0,00
	2000	103 03 01	2	2002	2.503,62	20,00	Geral	2.503,62	0,00	0,00	2.503,62	0	0,00
	2000	103 03 03	1	2002	706,15	20,00	Geral	706,15	0,00	0,00	706,15	0	0,00



Município de Cascais

Mapa síntese por conta

Período até 12/2012

Classificação patrimonial	Ano início utilização	GH	Nº de bens	Ano económico	Valor inicial bruto	Taxa	Tipo de Taxa	Amortizações de exercícios anteriores	Amortizações extraordinárias	Amortizações do exercício	Amortizações acumuladas	Anos de vida esperada	Valor patrimonial líquido
4263	2000	103 03 03	10	2002	922,77	100,00	Específica	922,77	0,00	0,00	922,77	0	0,00
	2000	103 03 05	3	2002	1.331,59	20,00	Geral	1.331,59	0,00	0,00	1.331,59	0	0,00
	2000	103 03 06	1	2002	0,00	100,00	Específica	0,00	0,00	0,00	0,00	1	0,00
	2000	103 03 99	1	2002	75,82	100,00	Específica	75,82	0,00	0,00	75,82	0	0,00
	2000	106 02 06	1	2002	226,95	12,50	Geral	226,95	0,00	0,00	226,95	1	0,00
	2000	107 01 99	1	2002	7.494,68	12,50	Geral	7.494,68	0,00	0,00	7.494,68	1	0,00
	2001	103 02 01	3	2002	111,09	100,00	Específica	111,09	0,00	0,00	111,09	0	0,00
	2001	103 02 03	4	2002	284,66	100,00	Específica	284,66	0,00	0,00	284,66	0	0,00
	2001	103 02 04	3	2002	1.049,34	20,00	Geral	1.049,34	0,00	0,00	1.049,34	0	0,00
	2001	103 02 04	17	2002	1.157,18	100,00	Específica	1.157,18	0,00	0,00	1.157,18	0	0,00
	2001	103 02 06	1	2002	0,00	20,00	Geral	0,00	0,00	0,00	0,00	0	0,00
	2001	103 02 08	27	2002	457,11	100,00	Específica	457,11	0,00	0,00	457,11	0	0,00
	2001	103 02 11	1	2002	5.736,18	20,00	Geral	5.736,18	0,00	0,00	5.736,18	0	0,00
	2001	103 02 99	1	2002	244,41	12,50	Geral	244,41	0,00	0,00	244,41	0	0,00
	2001	103 03 01	1	2002	4.713,64	20,00	Geral	4.713,64	0,00	0,00	4.713,64	0	0,00
	2002	102 01 12	1	2002	606,58	20,00	Geral	606,58	0,00	0,00	606,58	1	0,00
	2002	103 02 01	3	2002	205,39	100,00	Específica	205,39	0,00	0,00	205,39	0	0,00
	2002	103 02 02	1	2002	0,00	12,50	Geral	0,00	0,00	0,00	0,00	8	0,00
	2002	103 02 03	3	2002	45,21	100,00	Específica	45,21	0,00	0,00	45,21	0	0,00
	2002	103 02 04	14	2002	1.056,42	100,00	Específica	1.056,42	0,00	0,00	1.056,42	0	0,00



Município de Cascais

Mapa síntese por conta

Período até 12/2012

Classificação patrimonial	Ano início utilização	GH	Nº de bens	Ano económico	Valor inicial bruto	Taxa	Tipo de Taxa	Amortizações de exercícios anteriores	Amortizações extraordinárias	Amortizações do exercício	Amortizações acumuladas	Anos de vida esperada	Valor patrimonial líquido
4263													
	2002	103 02 04	4	2002	0,00	20,00	Geral	0,00	0,00	0,00	0,00	5	0,00
	2002	103 02 08	4	2002	65,79	100,00	Específica	65,79	0,00	0,00	65,79	0	0,00
	2002	103 02 08	6	2002	0,00	12,50	Geral	0,00	0,00	0,00	0,00	8	0,00
	2002	103 02 10	2	2002	0,00	12,50	Geral	0,00	0,00	0,00	0,00	8	0,00
	2002	103 02 99	2	2002	14,06	100,00	Específica	14,06	0,00	0,00	14,06	0	0,00
	2002	103 02 99	1	2002	0,00	12,50	Geral	0,00	0,00	0,00	0,00	8	0,00
	2002	103 03 01	1	2002	74,82	100,00	Específica	74,82	0,00	0,00	74,82	0	0,00
	2002	103 03 01	25	2002	121.687,63	20,00	Geral	121.687,63	0,00	0,00	121.687,63	1	0,00
	2002	103 03 01	4	2002	25.610,75	33,33	Específica	25.610,75	0,00	0,00	25.610,75	1	0,00
	2002	103 03 01	1	2002	6.350,99	50,00	Específica	6.350,99	0,00	0,00	6.350,99	1	0,00
	2002	103 03 01	1	2007	0,00	100,00	Específica	0,00	0,00	0,00	0,00	1	0,00
	2002	103 03 03	1	2002	0,00	20,00	Geral	0,00	0,00	0,00	0,00	5	0,00
	2002	103 03 05	2	2002	684,22	20,00	Geral	684,22	0,00	0,00	684,22	1	0,00
	2002	103 03 99	1	2002	206,00	12,50	Geral	206,00	0,00	0,00	206,00	0	0,00
	2002	104 06 18	1	2002	1.067,60	20,00	Geral	1.067,60	0,00	0,00	1.067,60	1	0,00
	2002	104 06 19	1	2002	541,03	20,00	Geral	541,03	0,00	0,00	541,03	1	0,00
	2002	106 03 10	1	2002	575,59	20,00	Geral	575,59	0,00	0,00	575,59	1	0,00
	2002	106 03 11	1	2002	522,00	20,00	Geral	522,00	0,00	0,00	522,00	1	0,00
	2002	107 01 99	2	2002	134,20	100,00	Específica	134,20	0,00	0,00	134,20	0	0,00
	2002	107 01 99	1	2002	0,00	12,50	Geral	0,00	0,00	0,00	0,00	8	0,00

Município de Cascais

Mapa síntese por conta

Período até 12/2012

Classificação patrimonial	Ano início utilização	GH	Nº de bens	Ano económico	Valor inicial bruto	Taxa	Tipo de Taxa	Amortizações de exercícios anteriores	Amortizações extraordinárias	Amortizações do exercício	Amortizações acumuladas	Anos de vida esperada	Valor patrimonial líquido
4263	2002	107 03 03	5	2002	441,20	100,00	Específica	441,20	0,00	0,00	441,20	0	0,00
	2002	107 04 01	1	2002	1.131,80	12,50	Geral	1.131,80	0,00	0,00	1.131,80	0	0,00
	2002	107 05 02	5	2002	335,30	100,00	Específica	335,30	0,00	0,00	335,30	0	0,00
	2003	101 01 20	1	2003	556,23	25,00	Geral	556,23	0,00	0,00	556,23	1	0,00
	2003	101 01 27	2	2003	206,72	100,00	Específica	206,72	0,00	0,00	206,72	0	0,00
	2003	102 01 12	1	2003	579,91	20,00	Geral	579,91	0,00	0,00	579,91	0	0,00
	2003	102 01 12	5	2003	17.476,28	20,00	Geral	17.476,28	0,00	0,00	17.476,28	1	0,00
	2003	102 01 12	3	2003	0,00	20,00	Geral	0,00	0,00	0,00	0,00	5	0,00
	2003	102 01 14	92	2003	0,00	100,00	Específica	0,00	0,00	0,00	0,00	0	0,00
	2003	102 01 99	3	2003	1.120,05	14,28	Geral	1.120,05	0,00	0,00	1.120,05	0	0,00
	2003	103 01 01	1	2003	204,35	12,50	Geral	204,35	0,00	0,00	204,35	0	0,00
	2003	103 01 03	5	2003	2.999,95	12,50	Geral	2.999,95	0,00	0,00	2.999,95	0	0,00
	2003	103 01 08	5	2003	3.611,20	12,50	Geral	3.611,20	0,00	0,00	3.611,20	0	0,00
	2003	103 01 09	2	2003	107,71	100,00	Específica	107,71	0,00	0,00	107,71	0	0,00
	2003	103 01 10	4	2003	1.455,44	12,50	Geral	1.455,44	0,00	0,00	1.455,44	0	0,00
	2003	103 02 01	2	2003	80,60	100,00	Específica	80,60	0,00	0,00	80,60	0	0,00
	2003	103 02 01	2	2003	0,00	12,50	Geral	0,00	0,00	0,00	0,00	8	0,00
	2003	103 02 02	3	2003	0,00	12,50	Geral	0,00	0,00	0,00	0,00	8	0,00
	2003	103 02 03	2	2003	0,00	12,50	Geral	0,00	0,00	0,00	0,00	8	0,00
	2003	103 02 04	28	2003	2.372,96	100,00	Específica	2.372,96	0,00	0,00	2.372,96	0	0,00

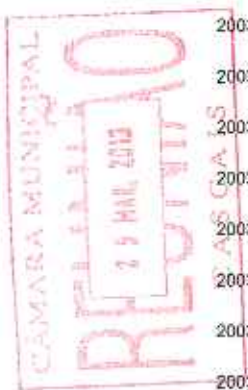


Município de Cascais

Mapa síntese por conta

Período até 12/2012

Classificação patrimonial	Ano início utilização	GH	Nº de bens	Ano económico	Valor inicial bruto	Taxa	Tipo de Taxa	Amortizações de exercícios anteriores	Amortizações extraordinárias	Amortizações do exercício	Amortizações acumuladas	Anos de vida esperada	Valor patrimonial líquido
4283													
	2003	103 02 04	10	2003	0,00	20,00	Geral	0,00	0,00	0,00	0,00	5	0,00
	2003	103 02 06	1	2003	624,03	20,00	Geral	624,03	0,00	0,00	624,03	1	0,00
	2003	103 02 08	35	2003	756,35	100,00	Específica	756,35	0,00	0,00	756,35	0	0,00
	2003	103 02 08	2	2003	0,00	12,50	Geral	0,00	0,00	0,00	0,00	8	0,00
	2003	103 02 10	1	2003	0,00	12,50	Geral	0,00	0,00	0,00	0,00	8	0,00
	2003	103 02 11	2	2003	169,72	100,00	Específica	169,72	0,00	0,00	169,72	0	0,00
	2003	103 02 11	1	2003	224,55	20,00	Geral	224,55	0,00	0,00	224,55	1	0,00
	2003	103 02 99	1	2003	0,00	12,50	Geral	0,00	0,00	0,00	0,00	8	0,00
	2003	103 03 01	34	2003	156.240,02	20,00	Geral	156.240,02	0,00	0,00	156.240,02	1	0,00
	2003	103 03 01	2	2003	13.206,49	25,00	Específica	13.206,49	0,00	0,00	13.206,49	1	0,00
	2003	103 03 01	9	2003	0,00	20,00	Geral	0,00	0,00	0,00	0,00	5	0,00
	2003	103 03 03	1	2003	926,72	20,00	Geral	926,72	0,00	0,00	926,72	1	0,00
	2003	103 03 03	1	2003	0,00	20,00	Geral	0,00	0,00	0,00	0,00	5	0,00
	2003	103 03 05	2	2003	1.221,36	20,00	Geral	1.221,36	0,00	0,00	1.221,36	1	0,00
	2003	103 03 05	1	2003	0,00	20,00	Geral	0,00	0,00	0,00	0,00	5	0,00
	2003	103 03 99	1	2003	1.109,69	12,50	Geral	1.109,69	0,00	0,00	1.109,69	0	0,00
	2003	104 06 19	3	2003	3.299,72	20,00	Geral	3.299,72	0,00	0,00	3.299,72	1	0,00
	2003	104 06 22	1	2003	174,72	100,00	Específica	174,72	0,00	0,00	174,72	0	0,00
	2003	104 06 99	3	2003	216,92	100,00	Específica	216,92	0,00	0,00	216,92	0	0,00
	2003	104 07 06	2	2003	0,00	12,50	Geral	0,00	0,00	0,00	0,00	8	0,00



Município de Cascals

Mapa síntese por conta

Período até 12/2012

Classificação patrimonial	Ano início utilização	GH	Nº de bens	Ano económico	Valor inicial bruto	Taxa	Tipo de Taxa	Amortizações de exercícios anteriores	Amortizações extraordinárias	Amortizações do exercício	Amortizações acumuladas	Anos de vida esperada	Valor patrimonial líquido
4263	2003	106 01 99	1	2003	567,65	12,50	Geral	567,65	0,00	0,00	567,65	0	0,00
	2003	106 03 05	4	2003	484,84	100,00	Específica	484,84	0,00	0,00	484,84	0	0,00
	2003	106 03 05	1	2003	254,00	20,00	Geral	254,00	0,00	0,00	254,00	1	0,00
	2003	106 03 07	2	2003	311,19	100,00	Específica	311,19	0,00	0,00	311,19	0	0,00
	2003	106 03 10	1	2003	1.170,00	20,00	Geral	1.170,00	0,00	0,00	1.170,00	1	0,00
	2003	106 03 12	1	2003	550,01	20,00	Geral	550,01	0,00	0,00	550,01	1	0,00
	2003	106 03 14	2	2003	4.710,81	14,28	Geral	4.710,81	0,00	0,00	4.710,81	0	0,00
	2003	106 03 14	1	2003	0,00	50,00	Específica	0,00	0,00	0,00	0,00	0	0,00
	2003	106 03 16	2	2003	213,86	14,28	Geral	213,86	0,00	0,00	213,86	0	0,00
	2003	106 03 17	2	2003	217,43	14,28	Geral	217,43	0,00	0,00	217,43	0	0,00
	2003	106 03 17	1	2003	198,41	100,00	Específica	198,41	0,00	0,00	198,41	0	0,00
	2003	106 03 18	2	2003	2.107,69	14,28	Geral	2.107,69	0,00	0,00	2.107,69	0	0,00
	2003	106 03 99	6	2003	4.208,16	14,28	Geral	4.208,16	0,00	0,00	4.208,16	0	0,00
	2003	106 03 99	9	2003	501,15	100,00	Específica	501,15	0,00	0,00	501,15	0	0,00
	2003	107 01 02	96	2003	22.994,01	12,50	Geral	22.994,01	0,00	0,00	22.994,01	0	0,00
	2003	107 01 02	10	2003	1.407,00	100,00	Específica	1.407,00	0,00	0,00	1.407,00	0	0,00
	2003	107 01 02	1	2003	0,00	12,50	Geral	0,00	0,00	0,00	0,00	8	0,00
	2003	107 01 06	2	2003	231,13	100,00	Específica	231,13	0,00	0,00	231,13	0	0,00
	2003	107 01 06	2	2003	0,00	12,50	Geral	0,00	0,00	0,00	0,00	8	0,00
	2003	107 01 09	1	2003	23,53	100,00	Específica	23,53	0,00	0,00	23,53	0	0,00



Município de Cascais

Mapa síntese por conta

Período até 12/2012

Classificação patrimonial	Ano início utilização	GH	Nº de bens	Ano económico	Valor inicial bruto	Taxa	Tipo de Taxa	Amortizações de exercícios anteriores	Amortizações extraordinárias	Amortizações do exercício	Amortizações acumuladas	Anos de vida esperada	Valor patrimonial líquido
4283													
	2003	107 01 09	1	2003	0,00	12,50	Geral	0,00	0,00	0,00	0,00	8	0,00
	2003	107 01 13	1	2003	28,34	100,00	Específica	28,34	0,00	0,00	28,34	0	0,00
	2003	107 01 21	25	2003	188,65	100,00	Específica	188,65	0,00	0,00	188,65	0	0,00
	2003	107 01 26	4	2003	3.591,96	12,50	Geral	3.591,96	0,00	0,00	3.591,96	0	0,00
	2003	107 01 99	6	2003	2.163,53	12,50	Geral	2.163,53	0,00	0,00	2.163,53	0	0,00
	2003	107 01 99	3	2003	445,53	100,00	Específica	445,53	0,00	0,00	445,53	0	0,00
	2003	107 01 99	4	2003	0,00	12,50	Geral	0,00	0,00	0,00	0,00	8	0,00
	2003	107 02 06	9	2003	726,77	100,00	Específica	726,77	0,00	0,00	726,77	0	0,00
	2003	107 02 15	2	2003	900,57	12,50	Geral	900,57	0,00	0,00	900,57	0	0,00
	2003	107 02 15	4	2003	486,79	100,00	Específica	486,79	0,00	0,00	486,79	0	0,00
	2003	107 02 15	1	2003	0,00	12,50	Geral	0,00	0,00	0,00	0,00	8	0,00
	2003	107 02 16	1	2003	735,82	33,33	Geral	735,82	0,00	0,00	735,82	0	0,00
	2003	107 02 16	9	2003	763,27	100,00	Específica	763,27	0,00	0,00	763,27	0	0,00
	2003	107 03 03	2	2003	1.592,05	12,50	Geral	1.592,05	0,00	0,00	1.592,05	0	0,00
	2003	107 03 03	6	2003	135,37	100,00	Específica	135,37	0,00	0,00	135,37	0	0,00
	2003	107 04 04	2	2003	347,44	100,00	Específica	347,44	0,00	0,00	347,44	0	0,00
	2003	107 04 14	1	2003	28,95	100,00	Específica	28,95	0,00	0,00	28,95	0	0,00
	2003	107 05 02	12	2003	1.040,30	100,00	Específica	1.040,30	0,00	0,00	1.040,30	0	0,00
	2003	107 05 04	2	2003	212,86	100,00	Específica	212,86	0,00	0,00	212,86	0	0,00
	2003	107 05 99	1	2003	761,57	12,50	Geral	761,57	0,00	0,00	761,57	0	0,00

Município de Cascais

Mapa síntese por conta

Período até 12/2012

Classificação patrimonial	Ano início utilização	GH	Nº de bens	Ano económico	Valor inicial bruto	Taxa	Tipo de Taxa	Amortizações de exercícios anteriores	Amortizações extraordinárias	Amortizações do exercício	Amortizações acumuladas	Anos de vida esperada	Valor patrimonial líquido
4263													
	2003	107 06 04	2	2003	523,66	12,50	Geral	523,66	0,00	0,00	523,66	0	0,00
	2003	107 08 01	3	2003	1.351,23	20,00	Geral	1.351,23	0,00	0,00	1.351,23	1	0,00
	2003	109 03 03	1	2003	889,29	20,00	Geral	889,29	0,00	0,00	889,29	1	0,00
	2003	109 03 99	3	2003	341,43	100,00	Específica	341,43	0,00	0,00	341,43	0	0,00
	2003	111 02 01	1	2003	2.079,00	25,00	Geral	2.079,00	0,00	0,00	2.079,00	1	0,00
	2003	118 07 99	1	2003	144,77	100,00	Específica	144,77	0,00	0,00	144,77	0	0,00
	2003	105 01 05	1	2003	3.683,11	14,28	Geral	3.683,11	0,00	0,00	3.683,11	0	0,00
	2004	101 01 27	1	2004	0,00	100,00	Específica	0,00	0,00	0,00	0,00	0	0,00
	2004	102 01 12	9	2004	4.744,55	20,00	Geral	4.744,55	0,00	0,00	4.744,55	0	0,00
	2004	102 01 14	118	2004	0,00	100,00	Específica	0,00	0,00	0,00	0,00	0	0,00
	2004	103 02 01	3	2004	187,57	100,00	Específica	187,57	0,00	0,00	187,57	0	0,00
	2004	103 02 02	1	2007	10,08	100,00	Específica	10,08	0,00	0,00	10,08	1	0,00
	2004	103 02 02	5	2004	0,00	12,50	Geral	0,00	0,00	0,00	0,00	8	0,00
	2004	103 02 03	5	2004	517,70	100,00	Específica	517,70	0,00	0,00	517,70	0	0,00
	2004	103 02 03	10	2004	0,00	12,50	Geral	0,00	0,00	0,00	0,00	8	0,00
	2004	103 02 04	18	2004	2.046,26	100,00	Específica	2.046,26	0,00	0,00	2.046,26	0	0,00
	2004	103 02 04	1	2004	0,00	20,00	Geral	0,00	0,00	0,00	0,00	5	0,00
	2004	103 02 08	50	2004	1.155,71	100,00	Específica	1.155,71	0,00	0,00	1.155,71	0	0,00
	2004	103 02 08	3	2004	81,86	11,11	Específica	34,35	0,00	6,87	41,22	3	20,64
	2004	103 02 10	1	2004	330,84	20,00	Específica	330,84	0,00	0,00	330,84	0	0,00



Município de Cascais

Mapa síntese por conta

Período até 12/2012

Classificação patrimonial	Ano início utilização	GH	Nº de bens	Ano económico	Valor inicial bruto	Taxa	Tipo de Taxa	Amortizações de exercícios anteriores	Amortizações extraordinárias	Amortizações do exercício	Amortizações acumuladas	Anos de vida esperada	Valor patrimonial líquido
4263													
	2004	103 02 10	1	2004	0,00	12,50	Geral	0,00	0,00	0,00	0,00	8	0,00
	2004	103 02 11	2	2004	0,00	20,00	Geral	0,00	0,00	0,00	0,00	5	0,00
	2004	103 02 99	1	2004	1.172,55	12,50	Geral	1.172,55	0,00	0,00	1.172,55	0	0,00
	2004	103 03 01	27	2004	184.208,45	20,00	Geral	184.208,45	0,00	0,00	184.208,45	0	0,00
	2004	103 03 01	1	2004	138,77	100,00	Específica	138,77	0,00	0,00	138,77	0	0,00
	2004	103 03 03	1	2004	1.437,16	20,00	Geral	1.437,16	0,00	0,00	1.437,16	0	0,00
	2004	103 03 03	2	2004	0,00	20,00	Geral	0,00	0,00	0,00	0,00	5	0,00
	2004	103 03 05	2	2004	784,32	20,00	Geral	784,32	0,00	0,00	784,32	0	0,00
	2004	103 03 99	1	2004	299,90	12,50	Geral	299,90	0,00	0,00	299,90	0	0,00
	2004	104 06 19	1	2004	0,00	20,00	Geral	0,00	0,00	0,00	0,00	0	0,00
	2004	104 06 19	1	2004	885,51	100,00	Específica	885,51	0,00	0,00	885,51	0	0,00
	2004	104 07 06	1	2004	235,22	12,50	Geral	235,22	0,00	0,00	235,22	0	0,00
	2004	106 03 07	3	2004	248,22	100,00	Específica	248,22	0,00	0,00	248,22	0	0,00
	2004	106 03 10	3	2004	301,09	100,00	Específica	301,09	0,00	0,00	301,09	0	0,00
	2004	106 03 16	3	2004	1.310,57	14,28	Geral	1.310,57	0,00	0,00	1.310,57	0	0,00
	2004	106 03 17	2	2004	441,02	14,28	Geral	441,02	0,00	0,00	441,02	0	0,00
	2004	106 03 18	3	2004	984,71	14,28	Geral	984,71	0,00	0,00	984,71	0	0,00
	2004	107 02 15	4	2004	825,36	12,50	Geral	825,36	0,00	0,00	825,36	0	0,00
	2004	107 02 15	3	2004	312,53	100,00	Específica	312,53	0,00	0,00	312,53	0	0,00
	2004	107 02 15	24	2004	0,00	12,50	Geral	0,00	0,00	0,00	0,00	8	0,00



Município de Cascals

Mapa síntese por conta

Período até 12/2012

Classificação patrimonial	Ano início utilização	GH	Nº de bens	Ano económico	Valor inicial bruto	Taxa	Tipo de Taxa	Amortizações de exercícios anteriores	Amortizações extraordinárias	Amortizações do exercício	Amortizações acumuladas	Anos de vida esperada	Valor patrimonial líquido
4263													
	2004	107 02 99	3	2004	441,03	100,00	Específica	441,03	0,00	0,00	441,03	0	0,00
	2004	107 03 03	6	2004	628,84	100,00	Específica	628,84	0,00	0,00	628,84	0	0,00
	2004	107 03 03	5	2004	0,00	12,50	Geral	0,00	0,00	0,00	0,00	8	0,00
	2004	118 07 99	1	2004	48,43	100,00	Específica	48,43	0,00	0,00	48,43	0	0,00
	2005	101 01 27	3	2005	60,27	100,00	Específica	60,27	0,00	0,00	60,27	0	0,00
	2005	102 01 12	2	2005	830,61	20,00	Geral	830,61	0,00	0,00	830,61	0	0,00
	2005	102 01 12	1	2005	197,94	100,00	Específica	197,94	0,00	0,00	197,94	0	0,00
	2005	103 01 01	1	2005	0,00	12,50	Geral	0,00	0,00	0,00	0,00	8	0,00
	2005	103 01 10	1	2005	107,59	100,00	Específica	107,59	0,00	0,00	107,59	0	0,00
	2005	103 02 01	1	2005	61,22	100,00	Específica	61,22	0,00	0,00	61,22	0	0,00
	2005	103 02 03	1	2005	569,65	12,50	Geral	498,47	0,00	71,18	569,65	0	0,00
	2005	103 02 04	18	2005	1.071,61	100,00	Específica	1.071,61	0,00	0,00	1.071,61	0	0,00
	2005	103 02 06	2	2005	0,00	20,00	Geral	0,00	0,00	0,00	0,00	5	0,00
	2005	103 02 11	1	2005	1.621,84	20,00	Geral	1.621,84	0,00	0,00	1.621,84	0	0,00
	2005	103 02 11	1	2005	162,13	100,00	Específica	162,13	0,00	0,00	162,13	0	0,00
	2005	103 03 01	19	2005	99.951,28	20,00	Geral	99.951,28	0,00	0,00	99.951,28	0	0,00
	2005	103 03 01	1	2005	3.674,66	33,33	Específica	3.674,66	0,00	0,00	3.674,66	0	0,00
	2005	103 03 01	1	2005	225,97	100,00	Específica	225,97	0,00	0,00	225,97	0	0,00
	2005	103 03 03	2	2005	1.915,77	20,00	Geral	1.915,77	0,00	0,00	1.915,77	0	0,00
	2005	104 06 19	2	2005	1.113,93	20,00	Geral	1.113,93	0,00	0,00	1.113,93	0	0,00



Município de Cascais

Mapa síntese por conta

Período até 12/2012

Classificação patrimonial	Ano início utilização	GH	Nº de bens	Ano económico	Valor inicial bruto	Taxa	Tipo de Taxa	Amortizações de exercícios anteriores	Amortizações extraordinárias	Amortizações do exercício	Amortizações acumuladas	Anos de vida esperada	Valor patrimonial líquido
4263													
	2005	104 06 19	3	2005	441,60	100,00	Específica	441,60	0,00	0,00	441,60	0	0,00
	2005	104 06 99	2	2005	27,68	100,00	Específica	27,68	0,00	0,00	27,68	0	0,00
	2005	106 03 03	4	2005	71,72	100,00	Específica	71,72	0,00	0,00	71,72	0	0,00
	2005	106 03 05	1	2005	212,41	100,00	Específica	212,41	0,00	0,00	212,41	0	0,00
	2005	106 03 10	3	2005	455,45	100,00	Específica	455,45	0,00	0,00	455,45	0	0,00
	2005	106 03 14	1	2005	944,36	14,28	Geral	944,36	0,00	0,00	944,36	0	0,00
	2005	106 03 15	1	2005	136,27	100,00	Específica	136,27	0,00	0,00	136,27	0	0,00
	2005	106 03 16	1	2005	0,00	100,00	Específica	0,00	0,00	0,00	0,00	0	0,00
	2005	106 03 18	1	2005	350,71	14,28	Geral	350,71	0,00	0,00	350,71	0	0,00
	2005	107 01 21	1	2007	10,14	100,00	Específica	10,14	0,00	0,00	10,14	1	0,00
	2005	107 01 21	1	2005	0,00	12,50	Geral	0,00	0,00	0,00	0,00	8	0,00
	2005	107 01 99	1	2005	65,20	100,00	Específica	65,20	0,00	0,00	65,20	0	0,00
	2005	107 02 15	2	2005	797,89	12,50	Geral	608,18	0,00	99,71	797,89	0	0,00
	2005	107 02 15	4	2005	599,34	100,00	Específica	599,34	0,00	0,00	599,34	0	0,00
	2006	102 01 12	11	2006	3.672,43	20,00	Geral	3.672,43	0,00	0,00	3.672,43	0	0,00
	2006	102 01 14	288	2006	0,00	100,00	Específica	0,00	0,00	0,00	0,00	1	0,00
	2006	103 01 01	1	2006	98,03	100,00	Específica	98,03	0,00	0,00	98,03	1	0,00
	2006	103 01 09	2	2006	0,00	100,00	Específica	0,00	0,00	0,00	0,00	1	0,00
	2006	103 01 09	1	2006	0,00	12,50	Geral	0,00	0,00	0,00	0,00	8	0,00
	2006	103 01 10	1	2006	0,00	12,50	Geral	0,00	0,00	0,00	0,00	8	0,00

CÂMARA MUNICIPAL
CASCAIS
RECEBIMOS
7 9 MAR 2013

Município de Cascais

Mapa síntese por conta

Período até 12/2012

Classificação patrimonial	Ano Início utilização	GH	Nº de bens	Ano económico	Valor Inicial bruto	Taxa	Tipo de Taxa	Amortizações de exercícios anteriores	Amortizações extraordinárias	Amortizações do exercício	Amortizações acumuladas	Anos de vida esperada	Valor patrimonial líquido
4263.													
	2006	103 02 02	1	2006	0,00	12,50	Geral	0,00	0,00	0,00	0,00	8	0,00
	2006	103 02 03	2	2006	956,24	12,50	Geral	717,24	0,00	119,54	836,78	1	119,46
	2006	103 02 03	1	2006	1.406,89	25,00	Específica	1.000,13	0,00	203,39	1.203,52	1	203,37
	2006	103 02 04	5	2006	406,68	100,00	Específica	406,68	0,00	0,00	406,68	1	0,00
	2006	103 02 04	5	2006	31,95	20,00	Geral	31,95	0,00	0,00	31,95	5	0,00
	2006	103 02 08	1	2006	0,00	100,00	Específica	0,00	0,00	0,00	0,00	1	0,00
	2006	103 02 08	3	2006	0,00	12,50	Geral	0,00	0,00	0,00	0,00	8	0,00
	2006	103 02 11	1	2006	405,20	20,00	Geral	405,20	0,00	0,00	405,20	0	0,00
	2006	103 03 01	11	2006	44.215,59	20,00	Geral	44.215,59	0,00	0,00	44.215,59	0	0,00
	2006	103 03 01	2	2006	1.451,50	20,00	Geral	1.451,50	0,00	0,00	1.451,50	5	0,00
	2006	103 03 05	1	2006	119,90	100,00	Específica	119,90	0,00	0,00	119,90	1	0,00
	2006	104 06 19	2	2006	771,98	20,00	Geral	771,98	0,00	0,00	771,98	0	0,00
	2006	106 03 07	1	2006	311,97	12,50	Geral	234,00	0,00	39,00	273,00	1	38,97
	2006	106 03 11	1	2006	151,80	100,00	Específica	151,80	0,00	0,00	151,80	1	0,00
	2006	106 03 14	1	2006	1.512,13	14,28	Geral	1.295,58	0,00	216,55	1.512,13	0	0,00
	2006	106 03 15	1	2006	21,63	100,00	Específica	21,63	0,00	0,00	21,63	1	0,00
	2006	106 03 99	2	2006	3.579,65	14,28	Geral	3.493,33	0,00	86,32	3.579,65	0	0,00
	2006	107 01 99	1	2006	10,14	11,11	Específica	5,65	0,00	1,13	6,78	3	3,36
	2006	107 01 99	6	2006	106,19	12,50	Geral	106,19	0,00	0,00	106,19	8	0,00
	2006	118 07 99	2	2006	3.477,13	12,50	Geral	2.607,84	0,00	434,64	3.042,48	1	434,65



Município de Cascais

Mapa síntese por conta

Período até 12/2012

Classificação patrimonial	Ano início utilização	GH	Nº de bens	Ano económico	Valor inicial bruto	Taxa	Tipo de Taxa	Amortizações de exercícios anteriores	Amortizações extraordinárias	Amortizações do exercício	Amortizações acumuladas	Anos de vida esperada	Valor patrimonial líquido
4263													
	2007	101 01 07	1	2007	4.970,78	25,00	Geral	4.970,78	0,00	0,00	4.970,78	0	0,00
	2007	102 01 12	1	2007	0,00	20,00	Geral	0,00	0,00	0,00	0,00	5	0,00
	2007	102 01 14	31	2007	0,00	100,00	Específica	0,00	0,00	0,00	0,00	1	0,00
	2007	103 01 01	1	2007	0,00	12,50	Geral	0,00	0,00	0,00	0,00	8	0,00
	2007	103 01 04	2	2007	0,00	12,50	Geral	0,00	0,00	0,00	0,00	8	0,00
	2007	103 01 05	4	2007	0,00	12,50	Geral	0,00	0,00	0,00	0,00	8	0,00
	2007	103 01 11	3	2007	0,00	100,00	Específica	0,00	0,00	0,00	0,00	1	0,00
	2007	103 01 11	26	2007	0,00	12,50	Geral	0,00	0,00	0,00	0,00	8	0,00
	2007	103 01 12	3	2007	0,00	12,50	Geral	0,00	0,00	0,00	0,00	8	0,00
	2007	103 01 99	2	2007	0,00	12,50	Geral	0,00	0,00	0,00	0,00	8	0,00
	2007	103 02 01	3	2007	52,30	100,00	Específica	52,30	0,00	0,00	52,30	1	0,00
	2007	103 02 01	3	2007	0,00	12,50	Geral	0,00	0,00	0,00	0,00	8	0,00
	2007	103 02 02	27	2007	390,21	100,00	Específica	390,21	0,00	0,00	390,21	1	0,00
	2007	103 02 02	1	2007	0,00	12,50	Geral	0,00	0,00	0,00	0,00	8	0,00
	2007	103 02 03	3	2007	159,40	100,00	Específica	159,40	0,00	0,00	159,40	1	0,00
	2007	103 02 03	2	2007	553,83	12,50	Geral	348,15	0,00	69,23	415,38	2	138,45
	2007	103 02 04	26	2007	1.390,95	100,00	Específica	1.390,95	0,00	0,00	1.390,95	1	0,00
	2007	103 02 04	3	2007	0,00	20,00	Geral	0,00	0,00	0,00	0,00	5	0,00
	2007	103 02 06	2	2007	0,00	100,00	Específica	0,00	0,00	0,00	0,00	1	0,00
	2007	103 02 08	96	2007	1.842,36	100,00	Específica	1.842,36	0,00	0,00	1.842,36	1	0,00

CÂMARA MUNICIPAL
CASCAIS
RECEBIMOS
7.5 MAR. 2013

Município de Cascais

Mapa síntese por conta

Período até 12/2012

Classificação patrimonial	Ano início utilização	GH	Nº de bens	Ano económico	Valor inicial bruto	Taxa	Tipo de Taxa	Amortizações de exercícios anteriores	Amortizações extraordinárias	Amortizações do exercício	Amortizações acumuladas	Anos de vida esperada	Valor patrimonial líquido
4263													
	2007	103 02 08	9	2007	0,00	12,50	Geral	0,00	0,00	0,00	0,00	8	0,00
	2007	103 02 11	2	2007	859,63	20,00	Geral	859,63	0,00	0,00	859,63	0	0,00
	2007	103 02 11	2	2007	84,28	100,00	Específica	84,28	0,00	0,00	84,28	1	0,00
	2007	103 02 99	36	2007	64,68	100,00	Específica	64,68	0,00	0,00	64,68	1	0,00
	2007	103 02 99	13	2007	0,00	12,50	Geral	0,00	0,00	0,00	0,00	8	0,00
	2007	103 03 01	2	2007	5.986,85	20,00	Geral	5.986,85	0,00	0,00	5.986,85	0	0,00
	2007	103 03 01	1	2007	842,65	25,00	Específica	842,65	0,00	0,00	842,65	0	0,00
	2007	103 03 03	1	2007	0,00	20,00	Geral	0,00	0,00	0,00	0,00	5	0,00
	2007	103 03 05	1	2007	0,00	20,00	Geral	0,00	0,00	0,00	0,00	5	0,00
	2007	103 03 06	1	2007	535,77	20,00	Geral	535,77	0,00	0,00	535,77	0	0,00
	2007	106 01 99	2	2007	754,33	12,50	Geral	471,50	0,00	94,30	565,80	2	188,53
	2007	106 03 10	1	2007	0,00	100,00	Específica	0,00	0,00	0,00	0,00	1	0,00
	2007	106 03 14	1	2007	0,00	14,28	Geral	0,00	0,00	0,00	0,00	7	0,00
	2007	106 03 99	12	2007	222,18	100,00	Específica	222,18	0,00	0,00	222,18	1	0,00
	2007	106 03 99	1	2007	0,00	14,28	Geral	0,00	0,00	0,00	0,00	7	0,00
	2007	107 01 21	144	2007	1.227,23	100,00	Específica	1.227,23	0,00	0,00	1.227,23	1	0,00
	2007	107 01 21	70	2007	0,00	12,50	Geral	0,00	0,00	0,00	0,00	8	0,00
	2007	107 01 99	11	2007	0,00	100,00	Específica	0,00	0,00	0,00	0,00	1	0,00
	2007	107 01 99	4	2007	0,00	12,50	Geral	0,00	0,00	0,00	0,00	8	0,00
	2007	107 02 15	1	2007	0,00	100,00	Específica	0,00	0,00	0,00	0,00	1	0,00



Município de Cascais

Mapa síntese por conta

Período até 12/2012

Classificação patrimonial	Ano início utilização	GH	Nº de bens	Ano económico	Valor inicial bruto	Taxa	Tipo de Taxa	Amortizações de exercícios anteriores	Amortizações extraordinárias	Amortizações do exercício	Amortizações acumuladas	Anos de vida esperada	Valor patrimonial líquido
4263													
	2007	107 02 15	6	2007	0,00	12,50	Geral	0,00	0,00	0,00	0,00	8	0,00
	2007	107 03 03	1	2007	0,00	12,50	Geral	0,00	0,00	0,00	0,00	8	0,00
	2008	101 01 13	1	2008	1.266,16	25,00	Geral	1.266,16	0,00	0,00	1.266,16	0	0,00
	2008	103 01 05	1	2008	0,00	12,50	Geral	0,00	0,00	0,00	0,00	8	0,00
	2008	103 02 01	5	2008	376,98	100,00	Específica	376,98	0,00	0,00	376,98	0	0,00
	2008	103 02 01	1	2008	0,00	12,50	Geral	0,00	0,00	0,00	0,00	8	0,00
	2008	103 02 02	15	2008	66,29	100,00	Específica	66,29	0,00	0,00	66,29	0	0,00
	2008	103 02 02	6	2008	0,00	12,50	Geral	0,00	0,00	0,00	0,00	8	0,00
	2008	103 02 03	7	2008	621,00	100,00	Específica	621,00	0,00	0,00	621,00	0	0,00
	2008	103 02 04	23	2008	763,98	100,00	Específica	763,98	0,00	0,00	763,98	0	0,00
	2008	103 02 08	7	2008	367,81	100,00	Específica	367,81	0,00	0,00	367,81	0	0,00
	2008	103 02 08	50	2008	0,00	12,50	Geral	0,00	0,00	0,00	0,00	8	0,00
	2008	103 02 09	2	2008	1.766,35	20,00	Geral	1.413,08	0,00	353,27	1.766,35	0	0,00
	2008	103 02 11	1	2008	77,50	100,00	Específica	77,50	0,00	0,00	77,50	0	0,00
	2008	103 02 99	4	2008	7,86	100,00	Específica	7,86	0,00	0,00	7,86	0	0,00
	2008	103 02 99	1	2008	274,44	12,50	Geral	137,24	0,00	34,31	171,55	3	102,89
	2008	103 03 01	5	2008	29.698,47	20,00	Geral	23.758,72	0,00	5.939,75	29.698,47	0	0,00
	2008	103 03 01	2	2008	0,00	20,00	Geral	0,00	0,00	0,00	0,00	5	0,00
	2008	103 03 03	1	2008	850,19	20,00	Geral	680,16	0,00	170,03	850,19	0	0,00
	2008	103 03 03	2	2008	85,60	100,00	Específica	85,60	0,00	0,00	85,60	0	0,00

CAMARA MUNICIPAL
 REVISÃO
 25 MAR. 2013
 CASCAIS

Município de Cascais

Mapa síntese por conta

Período até 12/2012

Classificação patrimonial	Ano Início utilização	GH	Nº de bens	Ano económico	Valor inicial bruto	Taxa	Tipo de Taxa	Amortizações de exercícios anteriores	Amortizações extraordinárias	Amortizações do exercício	Amortizações acumuladas	Anos de vida esperada	Valor patrimonial líquido
4263													
	2008	103 03 05	1	2008	192,21	100,00	Específica	192,21	0,00	0,00	192,21	0	0,00
	2008	104 06 19	3	2008	386,22	100,00	Específica	386,22	0,00	0,00	386,22	0	0,00
	2008	106 03 07	1	2008	531,79	12,50	Geral	265,88	0,00	66,47	332,35	3	199,44
	2008	106 03 10	1	2008	0,00	20,00	Geral	0,00	0,00	0,00	0,00	5	0,00
	2008	106 03 11	1	2008	285,52	20,00	Geral	228,40	0,00	57,12	285,52	0	0,00
	2008	106 03 11	1	2008	64,88	100,00	Específica	64,88	0,00	0,00	64,88	0	0,00
	2008	106 03 15	1	2008	98,15	100,00	Específica	98,15	0,00	0,00	98,15	0	0,00
	2008	106 03 18	4	2008	4.696,92	14,28	Geral	2.682,88	0,00	670,72	3.353,60	2	1.343,32
	2008	106 03 99	13	2008	549,56	100,00	Específica	549,56	0,00	0,00	549,56	0	0,00
	2008	107 01 21	10	2008	119,20	100,00	Específica	119,20	0,00	0,00	119,20	0	0,00
	2008	107 01 21	57	2008	0,00	12,50	Geral	0,00	0,00	0,00	0,00	8	0,00
	2008	107 01 22	32	2008	0,00	12,50	Geral	0,00	0,00	0,00	0,00	8	0,00
	2008	107 01 99	55	2008	139,25	100,00	Específica	139,25	0,00	0,00	139,25	0	0,00
	2008	107 01 99	13	2008	0,00	12,50	Geral	0,00	0,00	0,00	0,00	8	0,00
	2008	107 02 15	4	2008	0,00	12,50	Geral	0,00	0,00	0,00	0,00	8	0,00
	2008	118 07 01	1	2008	3.971,35	20,00	Geral	3.177,08	0,00	794,27	3.971,35	0	0,00
	2008	118 07 01	1	2008	72,88	100,00	Específica	72,88	0,00	0,00	72,88	0	0,00
	2008	113 01 06	2	2008	586,56	12,50	Geral	293,28	0,00	73,32	366,60	3	219,96
	2009	101 01 07	1	2009	1.007,15	25,00	Geral	755,37	0,00	251,78	1.007,15	0	0,00
	2009	101 01 27	1	2009	2.253,29	25,00	Geral	1.689,96	0,00	563,33	2.253,29	0	0,00



Município de Cascais

Mapa síntese por conta

Período até 12/2012

Classificação patrimonial	Ano início utilização	GH	Nº de bens	Ano económico	Valor inicial bruto	Taxa	Tipo de Taxa	Amortizações de exercícios anteriores	Amortizações extraordinárias	Amortizações do exercício	Amortizações acumuladas	Anos do vida esperada	Valor patrimonial líquido
4263													
	2009	103 01 08	20	2009	58.226,85	12,50	Geral	21.835,14	0,00	7.278,38	20.113,52	4	29.113,33
	2009	103 01 08	1	2009	0,00	12,50	Geral	0,00	0,00	0,00	0,00	8	0,00
	2009	103 01 10	1	2009	94,88	100,00	Específica	94,88	0,00	0,00	94,88	0	0,00
	2009	103 01 99	1	2009	0,00	12,50	Geral	0,00	0,00	0,00	0,00	8	0,00
	2009	103 02 02	8	2009	14,57	100,00	Específica	14,57	0,00	0,00	14,57	0	0,00
	2009	103 02 02	1	2009	0,00	12,50	Geral	0,00	0,00	0,00	0,00	8	0,00
	2009	103 02 03	2	2009	84,73	100,00	Específica	84,73	0,00	0,00	84,73	0	0,00
	2009	103 02 04	6	2009	374,78	100,00	Específica	374,78	0,00	0,00	374,78	0	0,00
	2009	103 02 04	1	2009	0,00	20,00	Geral	0,00	0,00	0,00	0,00	5	0,00
	2009	103 02 08	49	2009	148,76	100,00	Específica	148,76	0,00	0,00	148,76	0	0,00
	2009	103 02 08	28	2009	0,00	12,50	Geral	0,00	0,00	0,00	0,00	8	0,00
	2009	103 02 11	1	2009	2.232,80	20,00	Geral	1.339,68	0,00	446,56	1.786,24	1	446,56
	2009	103 02 99	1	2009	179,90	100,00	Específica	179,90	0,00	0,00	179,90	0	0,00
	2009	103 03 01	17	2009	2.819,55	100,00	Específica	2.819,55	0,00	0,00	2.819,55	0	0,00
	2009	103 03 01	31	2009	74.350,35	20,00	Geral	44.610,24	0,00	14.870,08	59.480,32	1	14.870,03
	2009	103 03 03	1	2009	109,69	100,00	Específica	109,69	0,00	0,00	109,69	0	0,00
	2009	103 03 05	1	2009	366,46	20,00	Geral	219,87	0,00	73,29	293,16	1	73,30
	2009	103 03 05	1	2009	0,00	20,00	Geral	0,00	0,00	0,00	0,00	5	0,00
	2009	104 06 19	8	2009	607,08	100,00	Específica	607,08	0,00	0,00	607,08	0	0,00
	2009	104 06 19	3	2009	1.107,84	20,00	Geral	664,68	0,00	221,56	886,24	1	221,60



Município de Cascais

Mapa síntese por conta

Período até 12/2012

Classificação patrimonial	Ano início utilização	GH	Nº de bens	Ano económico	Valor inicial bruto	Taxa	Tipo de Taxa	Amortizações de exercícios anteriores	Amortizações extraordinárias	Amortizações do exercício	Amortizações acumuladas	Anos de vida esperada	Valor patrimonial líquido
4263													
	2009	106 02 17	2	2009	0,00	12,50	Geral	0,00	0,00	0,00	0,00	8	0,00
	2009	106 03 14	1	2009	691,79	14,28	Geral	296,37	0,00	98,79	395,16	3	296,63
	2009	106 03 15	33	2000	3.824,53	100,00	Específica	3.824,53	0,00	0,00	3.824,53	0	0,00
	2009	106 03 17	2	2009	151,80	100,00	Específica	151,80	0,00	0,00	151,80	0	0,00
	2009	106 03 18	20	2009	14.691,47	14,28	Geral	6.293,73	0,00	2.097,91	8.391,64	3	6.299,83
	2009	106 03 99	10	2009	811,16	100,00	Específica	811,16	0,00	0,00	811,16	0	0,00
	2009	107 01 21	67	2009	688,59	100,00	Específica	688,59	0,00	0,00	688,59	0	0,00
	2009	107 01 21	37	2009	0,00	12,50	Geral	0,00	0,00	0,00	0,00	8	0,00
	2009	107 01 22	186	2009	0,00	12,50	Geral	0,00	0,00	0,00	0,00	8	0,00
	2009	107 01 99	8	2009	0,00	12,50	Geral	0,00	0,00	0,00	0,00	8	0,00
	2009	107 02 15	3	2009	0,00	12,50	Geral	0,00	0,00	0,00	0,00	8	0,00
	2009	107 02 16	8	2009	0,00	33,33	Geral	0,00	0,00	0,00	0,00	3	0,00
	2009	110 18 05	1	2009	5.067,36	20,00	Geral	3.040,41	0,00	1.013,47	4.053,88	1	1.013,48
	2009	110 18 05	1	2009	2.557,81	25,00	Específica	1.516,50	0,00	520,65	2.037,15	1	520,66
	2010	101 01 07	1	2010	441,54	25,00	Geral	220,78	0,00	110,39	331,17	1	110,37
	2010	102 01 13	1	2010	29,71	100,00	Específica	29,71	0,00	0,00	29,71	0	0,00
	2010	103 01 11	1	2010	0,00	12,50	Geral	0,00	0,00	0,00	0,00	8	0,00
	2010	103 02 01	1	2010	36,84	100,00	Específica	36,84	0,00	0,00	36,84	0	0,00
	2010	103 02 01	1	2010	0,00	12,50	Geral	0,00	0,00	0,00	0,00	8	0,00
	2010	103 02 02	3	2010	0,00	12,50	Geral	0,00	0,00	0,00	0,00	8	0,00



Município de Cascals

Mapa síntese por conta

Período até 12/2012

Classificação patrimonial	Ano início utilização	GH	Nº de bens	Ano económico	Valor inicial bruto	Taxa	Tipo de Taxa	Amortizações de exercícios anteriores	Amortizações extraordinárias	Amortizações do exercício	Amortizações acumuladas	Anos de vida esperada	Valor patrimonial líquido
4263													
	2010	103 02 03	3	2010	252,62	100,00	Específica	252,62	0,00	0,00	252,62	0	0,00
	2010	103 02 04	13	2010	785,85	100,00	Específica	785,85	0,00	0,00	785,85	0	0,00
	2010	103 02 08	30	2010	667,38	100,00	Específica	667,38	0,00	0,00	667,38	0	0,00
	2010	103 02 08	28	2010	0,00	12,50	Geral	0,00	0,00	0,00	0,00	8	0,00
	2010	103 02 99	2	2010	0,00	12,50	Geral	0,00	0,00	0,00	0,00	8	0,00
	2010	103 03 01	2	2010	8.596,60	20,00	Geral	3.438,64	0,00	1.719,32	5.157,96	2	3.438,64
	2010	103 03 03	1	2010	93,71	100,00	Específica	93,71	0,00	0,00	93,71	0	0,00
	2010	103 03 05	1	2010	0,00	20,00	Geral	0,00	0,00	0,00	0,00	5	0,00
	2010	104 07 16	1	2010	15.380,23	16,08	Geral	5.124,70	0,00	2.562,35	7.687,05	3	7.693,18
	2010	106 02 17	2	2010	0,00	12,50	Geral	0,00	0,00	0,00	0,00	8	0,00
	2010	106 03 11	2	2010	154,01	100,00	Específica	154,01	0,00	0,00	154,01	0	0,00
	2010	107 01 21	10	2010	55,70	100,00	Específica	55,70	0,00	0,00	55,70	0	0,00
	2010	107 01 21	148	2010	0,00	12,50	Geral	0,00	0,00	0,00	0,00	8	0,00
	2010	107 01 22	8	2010	0,00	12,50	Geral	0,00	0,00	0,00	0,00	8	0,00
	2010	107 01 99	13	2010	0,00	12,50	Geral	0,00	0,00	0,00	0,00	8	0,00
	2010	107 02 15	16	2010	0,00	12,50	Geral	0,00	0,00	0,00	0,00	8	0,00
	2010	107 02 16	9	2010	1.101,40	100,00	Específica	1.101,40	0,00	0,00	1.101,40	0	0,00
	2010	107 04 01	1	2010	0,00	12,50	Geral	0,00	0,00	0,00	0,00	8	0,00
	2010	117 04 05	1	2010	69,90	14,29	Específica	19,98	0,00	9,99	29,97	4	39,93
	2011	101 01 02	1	2011	10.358,34	25,00	Geral	2.589,59	0,00	2.589,59	5.179,18	2	5.179,16

Município de Cascais

Mapa síntese por conta

Período até 12/2012

Classificação patrimonial	Ano início utilização	GH	Nº de bens	Ano económico	Valor inicial bruto	Taxa	Tipo de Taxa	Amortizações de exercícios anteriores	Amortizações extraordinárias	Amortizações do exercício	Amortizações acumuladas	Anos de vida esperada	Valor patrimonial líquido
4263													
	2011	101 01 13	1	2011	10.358,33	25,00	Geral	2.589,58	0,00	2.589,58	5.179,16	2	5.179,17
	2011	101 01 18	1	2011	1.047,82	25,00	Geral	261,96	0,00	261,96	523,92	2	523,90
	2011	101 01 27	2	2011	228,94	100,00	Específica	228,94	0,00	0,00	228,94	0	0,00
	2011	101 01 99	3	2011	16.232,84	25,00	Geral	4.058,21	0,00	4.058,21	8.116,42	2	8.116,42
	2011	102 01 13	23	2011	3.184,11	100,00	Específica	3.184,11	0,00	0,00	3.184,11	0	0,00
	2011	103 01 04	1	2011	0,00	12,50	Geral	0,00	0,00	0,00	0,00	8	0,00
	2011	103 01 05	8	2011	279,92	100,00	Específica	279,92	0,00	0,00	279,92	0	0,00
	2011	103 01 11	2	2011	0,00	12,50	Geral	0,00	0,00	0,00	0,00	8	0,00
	2011	103 02 01	3	2011	64,98	100,00	Específica	64,98	0,00	0,00	64,98	0	0,00
	2011	103 02 01	1	2011	0,00	12,50	Geral	0,00	0,00	0,00	0,00	8	0,00
	2011	103 02 02	1	2011	0,00	12,50	Geral	0,00	0,00	0,00	0,00	8	0,00
	2011	103 02 03	7	2011	652,12	100,00	Específica	652,12	0,00	0,00	652,12	0	0,00
	2011	103 02 03	2	2011	2.431,92	12,50	Geral	304,00	0,00	304,00	608,00	6	1.823,92
	2011	103 02 04	4	2011	115,14	100,00	Específica	115,14	0,00	0,00	115,14	0	0,00
	2011	103 02 06	1	2011	0,00	20,00	Geral	0,00	0,00	0,00	0,00	5	0,00
	2011	103 02 08	5	2011	94,62	100,00	Específica	94,62	0,00	0,00	94,62	0	0,00
	2011	103 02 08	10	2011	189,20	12,50	Geral	0,00	0,00	23,70	23,70	7	165,50
	2011	103 02 08	22	2011	0,00	12,50	Geral	0,00	0,00	0,00	0,00	8	0,00
	2011	103 02 11	1	2011	31,25	100,00	Específica	31,25	0,00	0,00	31,25	0	0,00
	2011	103 03 01	2	2011	0,00	20,00	Geral	0,00	0,00	0,00	0,00	5	0,00



Mapa síntese por conta

Período até 12/2012

Classificação patrimonial	Ano início utilização	GH	Nº de bens	Ano económico	Valor inicial bruto	Taxa	Tipo de Taxa	Amortizações do exercício anteriores	Amortizações extraordinárias	Amortizações do exercício	Amortizações acumuladas	Anos de vida esperada	Valor patrimonial líquido
4263													
	2011	103 03 03	1	2011	486,42	20,00	Geral	194,56	0,00	97,28	291,84	2	194,58
	2011	103 03 05	1	2011	189,77	100,00	Específica	189,77	0,00	0,00	189,77	0	0,00
	2011	103 03 05	1	2011	0,00	20,00	Geral	0,00	0,00	0,00	0,00	5	0,00
	2011	104 06 18	1	2011	386,24	20,00	Geral	77,25	0,00	77,25	154,50	3	231,74
	2011	104 06 19	5	2011	809,92	100,00	Específica	809,92	0,00	0,00	809,92	0	0,00
	2011	104 06 19	1	2011	2.921,77	20,00	Geral	584,35	0,00	584,35	1.166,70	3	1.753,07
	2011	104 06 27	1	2011	96,08	100,00	Específica	96,08	0,00	0,00	96,08	0	0,00
	2011	104 06 99	5	2011	483,06	100,00	Específica	483,06	0,00	0,00	483,06	0	0,00
	2011	104 06 99	4	2011	1.540,31	20,00	Geral	308,05	0,00	308,05	616,10	3	924,21
	2011	106 03 01	1	2011	207,72	100,00	Específica	207,72	0,00	0,00	207,72	0	0,00
	2011	106 03 03	10	2011	13.820,10	14,28	Geral	1.973,48	0,00	1.973,48	3.946,96	5	9.873,14
	2011	106 03 11	2	2011	322,60	100,00	Específica	322,60	0,00	0,00	322,60	0	0,00
	2011	106 03 12	1	2011	11.863,57	20,00	Geral	2.372,71	0,00	2.372,71	4.745,42	3	7.118,15
	2011	106 03 14	4	2011	2.651,26	14,28	Geral	378,60	0,00	378,60	757,20	5	1.894,06
	2011	106 03 18	1	2011	269,00	100,00	Específica	269,00	0,00	0,00	269,00	0	0,00
	2011	106 03 18	1	2011	369,00	14,28	Geral	52,69	0,00	52,69	105,38	5	263,62
	2011	106 04 09	3	2011	84,65	100,00	Específica	84,65	0,00	0,00	84,65	0	0,00
	2011	106 04 53	1	2011	0,00	12,50	Geral	0,00	0,00	0,00	0,00	8	0,00
	2011	107 01 21	64	2011	286,46	100,00	Específica	286,46	0,00	0,00	286,46	0	0,00
	2011	107 01 21	74	2011	0,00	12,50	Geral	0,00	0,00	0,00	0,00	8	0,00

Município de Cascais

Mapa síntese por conta

Período até 12/2012

Classificação patrimonial	Ano início utilização	GH	Nº de bens	Ano económico	Valor Inicial bruto	Taxa	Tipo de Taxa	Amortizações de exercícios anteriores	Amortizações extraordinárias	Amortizações do exercício	Amortizações acumuladas	Anos de vida esperada	Valor patrimonial líquido
4263													
	2011	107 01 22	390	2011	4.855,88	100,00	Específica	4.855,88	0,00	0,00	4.855,88	0	0,00
	2011	107 01 99	15	2011	0,00	12,50	Geral	0,00	0,00	0,00	0,00	8	0,00
	2011	107 02 16	9	2011	991,76	100,00	Específica	991,76	0,00	0,00	991,76	0	0,00
	2011	107 03 03	4	2011	0,00	12,50	Geral	0,00	0,00	0,00	0,00	8	0,00
	2011	107 04 15	6	2011	209,70	100,00	Específica	209,70	0,00	0,00	209,70	0	0,00
	2011	107 05 02	1	2011	0,00	12,50	Geral	0,00	0,00	0,00	0,00	8	0,00
	2011	110 22 05	1	2011	139,90	100,00	Específica	139,90	0,00	0,00	139,90	0	0,00
	2011	114 02 04	1	2011	34,99	100,00	Específica	34,99	0,00	0,00	34,99	0	0,00
	2012	101 01 09	2	2012	247,78	100,00	Específica	0,00	0,00	247,78	247,78	0	0,00
	2012	101 01 18	3	2012	2.115,69	25,00	Geral	0,00	0,00	528,92	528,92	3	1.586,77
	2012	102 01 07	6	2012	539,40	100,00	Específica	0,00	0,00	539,40	539,40	0	0,00
	2012	103 01 01	1	2012	2.007,37	12,50	Geral	0,00	0,00	250,92	250,92	7	1.756,45
	2012	103 01 05	1	2012	0,00	12,50	Geral	0,00	0,00	0,00	0,00	8	0,00
	2012	103 01 11	2	2012	0,00	12,50	Geral	0,00	0,00	0,00	0,00	8	0,00
	2012	103 02 01	1	2012	0,00	12,50	Geral	0,00	0,00	0,00	0,00	8	0,00
	2012	103 02 02	1	2012	0,00	12,50	Geral	0,00	0,00	0,00	0,00	8	0,00
	2012	103 02 03	2	2012	179,15	100,00	Específica	0,00	0,00	179,15	179,15	0	0,00
	2012	103 02 03	2	2012	0,00	12,50	Geral	0,00	0,00	0,00	0,00	8	0,00
	2012	103 02 04	1	2012	0,00	20,00	Geral	0,00	0,00	0,00	0,00	5	0,00
	2012	103 02 08	38	2012	0,00	12,50	Geral	0,00	0,00	0,00	0,00	8	0,00



Município de Cascais

Mapa síntese por conta

Período até 12/2012

Classificação patrimonial	Ano início utilização	GH	Nº de bens	Ano económico	Valor inicial bruto	Taxa	Tipo de Taxa	Amortizações de exercícios anteriores	Amortizações extraordinárias	Amortizações do exercício	Amortizações acumuladas	Anos de vida esperada	Valor patrimonial líquido
4263													
	2012	103 02 11	1	2012	3.082,31	20,00	Geral	0,00	0,00	616,46	616,46	4	2.465,85
	2012	103 02 11	4	2012	0,00	20,00	Geral	0,00	0,00	0,00	0,00	5	0,00
	2012	103 02 99	4	2012	0,00	12,50	Geral	0,00	0,00	0,00	0,00	8	0,00
	2012	103 03 01	2	2012	0,00	20,00	Geral	0,00	0,00	0,00	0,00	5	0,00
	2012	104 06 07	1	2012	1.413,21	20,00	Geral	0,00	0,00	282,64	282,64	4	1.130,57
	2012	106 01 99	1	2012	1.524,00	12,50	Geral	0,00	0,00	190,50	190,50	7	1.333,50
	2012	106 02 16	32	2012	0,00	12,50	Geral	0,00	0,00	0,00	0,00	8	0,00
	2012	106 02 17	1	2012	0,00	12,50	Geral	0,00	0,00	0,00	0,00	8	0,00
	2012	106 03 12	1	2012	295,47	20,00	Geral	0,00	0,00	59,09	59,09	4	236,38
	2012	106 03 14	1	2012	1.426,22	14,28	Geral	0,00	0,00	203,66	203,66	6	1.222,56
	2012	106 03 18	4	2012	1.820,10	14,28	Geral	0,00	0,00	259,90	259,90	6	1.560,20
	2012	106 03 99	2	2012	466,46	100,00	Específica	0,00	0,00	466,46	466,46	0	0,00
	2012	106 03 99	5	2012	2.050,35	14,28	Geral	0,00	0,00	292,77	292,77	6	1.757,58
	2012	106 04 53	3	2012	82,83	100,00	Específica	0,00	0,00	82,83	82,83	0	0,00
	2012	107 01 13	1	2012	0,00	12,50	Geral	0,00	0,00	0,00	0,00	8	0,00
	2012	107 01 21	4	2012	27,48	12,50	Geral	0,00	27,48	0,00	27,48	0	0,00
	2012	107 01 21	61	2012	0,00	12,50	Geral	0,00	0,00	0,00	0,00	8	0,00
	2012	107 01 26	5	2012	223,65	100,00	Específica	0,00	0,00	223,65	223,65	0	0,00
	2012	107 01 26	7	2012	0,00	12,50	Geral	0,00	0,00	0,00	0,00	8	0,00
	2012	107 01 99	2	2012	220,58	100,00	Específica	0,00	0,00	220,58	220,58	0	0,00

Município de Cascais

Mapa síntese por conta

Período até 12/2012

Classificação patrimonial	Ano início utilização	GH	Nº de bens	Ano económico	Valor inicial bruto	Taxa	Tipo de Taxa	Amortizações de exercícios anteriores	Amortizações extraordinárias	Amortizações do exercício	Amortizações acumuladas	Anos de vida esperada	Valor patrimonial líquido
4263													
	2012	107 01 99	3	2012	0,00	12,50	Geral	0,00	0,00	0,00	0,00	8	0,00
	2012	107 02 15	1	2012	0,00	12,50	Geral	0,00	0,00	0,00	0,00	8	0,00
	2012	107 03 03	12	2012	0,00	12,50	Geral	0,00	0,00	0,00	0,00	8	0,00
	2012	117 05 04	1	2012	0,00	25,00	Geral	0,00	0,00	0,00	0,00	4	0,00
	2012	104 03 24	3	2012	1.132,86	20,00	Geral	0,00	0,00	226,56	226,56	4	906,30
Totais da conta 4263:			4559		1.301.427,42			1.114.644,40	27,48	62.408,16	1.177.080,04		124.347,38
Totais finais:			4559		1.301.427,42			1.114.644,40	27,48	62.408,16	1.177.080,04		124.347,38

Nota: Os valores do mapa relativos às Amortizações do Exercício, correspondem ao saldo das amortizações do ano na conta equivalente.

Assim, caso tenham sido efetuadas transferências de conta de bens no ano, não poderá comparar estes valores com mapas de movimentos do exercício na 66/68 ou mesmo 48.

A CHEFE DE DIVISÃO DE ASSUNTOS
PATRIMONIAIS E EXPROPRIAÇÕES

Isabel Grego
ISABEL GREGO

A DIRETORA DO DEPARTAMENTO
DE GESTÃO FINANCEIRA E PATRIMONIAL

Teresa Varandas
TERESA VARANDAS

O Dir. Mun. das Áreas de Suporte (DMAS)
(no uso das competências subdelegadas
conforme Despachos nº 8/2012 de 30 Janeiro
e nº 25/2012 de 7 Fevereiro)

Filipe Nascimento
(Filipe Nascimento)

O Vereador
(no uso das competências delegadas
conforme despacho nº 51/2012 de 6 de Junho)

Nuno Pereira Lopes
(Nuno Pereira Lopes)



Município de Cascais

Mapa síntese por conta

Ano: 2012

Período até 12/2012

Classificação patrimonial	Ano início utilização	GH	Nº de bens	Ano económico	Valor inicial bruto	Taxa	Tipo de Taxa	Amortizações de exercícios anteriores	Amortizações extraordinárias	Amortizações do exercício	Amortizações acumuladas	Anos de vida esperada	Valor patrimonial líquido
429													
	1991	107 03 03	1	2002	18,24	12,50	Geral	18,24	0,00	0,00	18,24	0	0,00
	1992	107 01 99	5	2002	64,20	12,50	Geral	64,20	0,00	0,00	64,20	0	0,00
	1992	107 05 02	2	2002	123,10	12,50	Geral	123,10	0,00	0,00	123,10	0	0,00
	1995	107 01 06	3	2002	328,76	12,50	Geral	328,76	0,00	0,00	328,76	0	0,00
	1995	107 01 13	4	2002	200,02	12,50	Geral	200,02	0,00	0,00	200,02	0	0,00
	1995	107 01 99	101	2002	782,46	12,50	Geral	782,46	0,00	0,00	782,46	0	0,00
	1995	107 02 16	3	2002	698,57	33,33	Geral	698,57	0,00	0,00	698,57	0	0,00
	1995	107 02 16	1	2002	0,00	33,33	Geral	0,00	0,00	0,00	0,00	3	0,00
	1995	107 02 20	1	2002	548,68	20,00	Geral	548,68	0,00	0,00	548,68	0	0,00
	1995	107 04 01	1	2002	8.814,60	12,50	Geral	8.814,60	0,00	0,00	8.814,60	0	0,00
	1995	107 04 15	1	2002	74,67	12,50	Geral	74,67	0,00	0,00	74,67	0	0,00
	1995	107 05 02	3	2002	85,79	12,50	Geral	85,79	0,00	0,00	85,79	0	0,00
	1996	107 01 02	3	2002	773,14	12,50	Geral	773,14	0,00	0,00	773,14	0	0,00
	1996	107 01 02	7	2002	614,32	100,00	Específica	614,32	0,00	0,00	614,32	0	0,00
	1996	107 01 08	3	2002	666,63	12,50	Geral	666,63	0,00	0,00	666,63	0	0,00
	1996	107 01 06	7	2002	565,55	100,00	Específica	565,55	0,00	0,00	565,55	0	0,00
	1996	107 01 22	3	2002	0,00	12,50	Geral	0,00	0,00	0,00	0,00	0	0,00
	1996	107 01 24	2	2002	2.958,17	12,50	Geral	2.958,17	0,00	0,00	2.958,17	0	0,00
	1996	107 01 26	2	2002	2.653,49	12,50	Geral	2.653,49	0,00	0,00	2.653,49	0	0,00
	1996	107 01 99	2	2002	21,20	100,00	Específica	21,20	0,00	0,00	21,20	0	0,00



Município de Cascais

Mapa síntese por conta

Período até 12/2012

Classificação patrimonial	Ano início utilização	GH	Nº de bens	Ano económico	Valor inicial bruto	Taxa	Tipo de Taxa	Amortizações de exercícios anteriores	Amortizações extraordinárias	Amortizações do exercício	Amortizações acumuladas	Anos de vida esperada	Valor patrimonial líquido
429													
	1996	107 02 06	1	2002	48,31	100,00	Específica	48,31	0,00	0,00	48,31	0	0,00
	1996	107 02 15	3	2002	587,24	12,50	Geral	587,24	0,00	0,00	587,24	0	0,00
	1996	107 02 15	13	2002	1.246,96	100,00	Específica	1.246,96	0,00	0,00	1.246,96	0	0,00
	1996	107 02 20	9	2002	1.683,45	20,00	Geral	1.683,45	0,00	0,00	1.683,45	0	0,00
	1996	107 03 03	6	2002	330,56	100,00	Específica	330,56	0,00	0,00	330,56	0	0,00
	1996	107 04 01	1	2002	2.659,04	0,00	Específica	2.513,58	0,00	0,00	2.513,58	0	145,46
	1996	107 04 01	12	2002	25.276,04	12,50	Geral	25.276,04	0,00	0,00	25.276,04	0	0,00
	1996	107 04 01	1	2002	2.389,92	100,00	Específica	2.389,92	0,00	0,00	2.389,92	0	0,00
	1996	107 04 04	1	2002	309,25	12,50	Geral	309,25	0,00	0,00	309,25	0	0,00
	1996	107 04 04	2	2002	174,58	100,00	Específica	174,58	0,00	0,00	174,58	0	0,00
	1996	107 04 14	1	2002	54,97	100,00	Específica	54,97	0,00	0,00	54,97	0	0,00
	1996	107 05 02	3	2002	284,81	100,00	Específica	284,81	0,00	0,00	284,81	0	0,00
	1996	107 05 07	5	2002	132,20	100,00	Específica	132,20	0,00	0,00	132,20	0	0,00
	1996	107 05 14	1	2002	59,86	100,00	Específica	59,86	0,00	0,00	59,86	0	0,00
	1996	107 05 99	1	2002	218,97	12,50	Geral	218,97	0,00	0,00	218,97	0	0,00
	1996	107 05 08	1	2002	189,54	100,00	Específica	189,54	0,00	0,00	189,54	0	0,00
	1997	102 01 99	1	2002	423,98	14,28	Geral	423,98	0,00	0,00	423,98	0	0,00
	1997	107 01 02	5	2002	520,23	100,00	Específica	520,23	0,00	0,00	520,23	0	0,00
	1997	107 01 06	6	2002	1.032,54	100,00	Específica	1.032,54	0,00	0,00	1.032,54	0	0,00
	1997	107 01 26	1	2002	1.283,03	12,50	Geral	1.283,03	0,00	0,00	1.283,03	0	0,00



Município de Cascais

Mapa síntese por conta

Período até 12/2012

Classificação patrimonial	Ano início utilização	GH	Nº de bens	Ano económico	Valor inicial bruto	Taxa	Tipo de Taxa	Amortizações de exercícios anteriores	Amortizações extraordinárias	Amortizações do exercício	Amortizações acumuladas	Anos de vida esperada	Valor patrimonial líquido
429	1997	107 01 99	21	2002	270,91	100,00	Específica	270,91	0,00	0,00	270,91	0	0,00
	1997	107 02 06	1	2002	49,80	100,00	Específica	49,80	0,00	0,00	49,80	0	0,00
	1997	107 03 03	6	2002	123,68	100,00	Específica	123,68	0,00	0,00	123,68	0	0,00
	1997	107 04 01	7	2002	6.995,65	12,50	Geral	6.995,65	0,00	0,00	6.995,65	0	0,00
	1997	107 04 01	1	2002	0,00	100,00	Específica	0,00	0,00	0,00	0,00	1	0,00
	1997	107 05 02	17	2002	1.271,94	100,00	Específica	1.271,94	0,00	0,00	1.271,94	0	0,00
	1997	105 01 02	1	2002	45,39	100,00	Específica	45,39	0,00	0,00	45,39	0	0,00
	1997	107 05 08	2	2002	438,32	12,50	Geral	438,32	0,00	0,00	438,32	0	0,00
	1997	107 05 08	1	2002	147,59	100,00	Específica	147,59	0,00	0,00	147,59	0	0,00
	1998	107 01 06	2	2002	339,19	100,00	Específica	339,19	0,00	0,00	339,19	0	0,00
	1998	107 01 13	16	2002	199,36	100,00	Específica	199,36	0,00	0,00	199,36	0	0,00
	1998	107 01 24	1	2002	847,96	12,50	Geral	847,96	0,00	0,00	847,96	0	0,00
	1998	107 01 99	5	2002	57,70	100,00	Específica	57,70	0,00	0,00	57,70	0	0,00
	1998	107 02 99	1	2002	80,31	100,00	Específica	80,31	0,00	0,00	80,31	0	0,00
	1998	107 02 99	1	2002	428,77	100,00	Específica	428,77	0,00	0,00	428,77	1	0,00
	1998	107 03 03	5	2002	343,03	100,00	Específica	343,03	0,00	0,00	343,03	0	0,00
	1998	107 04 01	4	2002	4.697,30	12,50	Geral	4.697,30	0,00	0,00	4.697,30	0	0,00
	1998	107 04 01	1	2002	2.322,98	100,00	Específica	2.322,98	0,00	0,00	2.322,98	1	0,00
	1998	107 04 06	1	2002	592,59	12,50	Geral	592,59	0,00	0,00	592,59	0	0,00
	1998	107 04 15	1	2002	24,73	100,00	Específica	24,73	0,00	0,00	24,73	0	0,00



Município de Cascais
Mapa síntese por conta

Período até 12/2012

Classificação patrimonial	Ano início utilização	GH	Nº de bens	Ano económico	Valor inicial bruto	Taxa	Tipo de Taxa	Amortizações de exercícios anteriores	Amortizações extraordinárias	Amortizações do exercício	Amortizações acumuladas	Anos de vida esperada	Valor patrimonial líquido
429													
	1998	107 05 02	1	2002	64,80	100,00	Específica	64,80	0,00	0,00	64,80	0	0,00
	1998	107 05 14	25	2002	1.166,40	100,00	Específica	1.166,40	0,00	0,00	1.166,40	0	0,00
	1998	107 06 02	1	2002	820,02	14,28	Geral	820,02	0,00	0,00	820,02	0	0,00
	1999	107 02 15	1	2002	127,94	100,00	Específica	127,94	0,00	0,00	127,94	0	0,00
	1999	107 02 16	3	2002	411,51	33,33	Geral	411,51	0,00	0,00	411,51	0	0,00
	1999	107 04 01	3	2002	4.788,45	12,50	Geral	4.788,45	0,00	0,00	4.788,45	1	0,00
	1999	107 04 14	1	2002	35,51	100,00	Específica	35,51	0,00	0,00	35,51	0	0,00
	1999	107 05 02	2	2002	122,08	100,00	Específica	122,08	0,00	0,00	122,08	0	0,00
	1999	107 05 07	1	2002	13,02	100,00	Específica	13,02	0,00	0,00	13,02	0	0,00
	2000	102 01 09	3	2002	255,89	100,00	Específica	255,89	0,00	0,00	255,89	0	0,00
	2000	102 01 99	14	2002	1.920,38	100,00	Específica	1.920,38	0,00	0,00	1.920,38	0	0,00
	2000	102 01 99	2	2002	286,81	14,28	Geral	286,81	0,00	0,00	286,81	1	0,00
	2000	104 09 01	2	2002	1.638,96	0,00	Específica	99,76	0,00	0,00	99,76	0	1.539,20
	2000	104 09 01	12	2002	1.089,63	100,00	Específica	1.089,63	0,00	0,00	1.089,63	0	0,00
	2000	104 09 01	1	2002	354,15	12,50	Geral	354,15	0,00	0,00	354,15	1	0,00
	2000	104 09 04	11	2002	1.052,45	100,00	Específica	1.052,45	0,00	0,00	1.052,45	0	0,00
	2000	104 09 04	2	2002	483,83	12,50	Geral	483,83	0,00	0,00	483,83	1	0,00
	2000	104 09 99	1	2002	124,70	100,00	Específica	124,70	0,00	0,00	124,70	0	0,00
	2000	104 09 99	1	2002	239,42	12,50	Geral	239,42	0,00	0,00	239,42	1	0,00
	2000	107 01 02	37	2002	2.741,36	100,00	Específica	2.741,36	0,00	0,00	2.741,36	0	0,00



Município de Cascais

Mapa síntese por conta

Período até 12/2012

Classificação patrimonial	Ano início utilização	GH	Nº de bens	Ano económico	Valor inicial bruto	Taxa	Tipo de Taxa	Amortizações de exercícios anteriores	Amortizações extraordinárias	Amortizações do exercício	Amortizações acumuladas	Anos de vida esperada	Valor patrimonial líquido
429													
	2000	107 01 02	130	2002	37.748,55	12,50	Geral	37.748,55	0,00	0,00	37.748,55	1	0,00
	2000	107 01 04	1	2002	249,40	12,50	Geral	249,40	0,00	0,00	249,40	1	0,00
	2000	107 01 06	122	2002	10.681,66	100,00	Específica	10.681,66	0,00	0,00	10.681,66	0	0,00
	2000	107 01 09	1	2002	59,86	100,00	Específica	59,86	0,00	0,00	59,86	0	0,00
	2000	107 01 09	4	2002	1.808,15	12,50	Geral	1.808,15	0,00	0,00	1.808,15	1	0,00
	2000	107 01 13	16	2002	903,19	100,00	Específica	903,19	0,00	0,00	903,19	0	0,00
	2000	107 01 15	1	2002	63,60	100,00	Específica	63,60	0,00	0,00	63,60	0	0,00
	2000	107 01 16	1	2002	123,65	100,00	Específica	123,65	0,00	0,00	123,65	0	0,00
	2000	107 01 16	2	2002	753,39	12,50	Geral	753,39	0,00	0,00	753,39	1	0,00
	2000	107 01 17	2	2002	789,90	12,50	Geral	789,90	0,00	0,00	789,90	1	0,00
	2000	107 01 21	11	2002	754,36	100,00	Específica	754,36	0,00	0,00	754,36	0	0,00
	2000	107 01 21	3	2002	927,90	12,50	Geral	927,90	0,00	0,00	927,90	1	0,00
	2000	107 01 22	19	2002	2.645,06	100,00	Específica	2.645,06	0,00	0,00	2.645,06	0	0,00
	2000	107 01 22	3	2002	1.428,07	12,50	Geral	1.428,07	0,00	0,00	1.428,07	1	0,00
	2000	107 01 23	1	2002	577,11	12,50	Geral	577,11	0,00	0,00	577,11	1	0,00
	2000	107 01 24	20	2002	2.499,18	100,00	Específica	2.499,18	0,00	0,00	2.499,18	0	0,00
	2000	107 01 24	4	2002	1.893,40	12,50	Geral	1.893,40	0,00	0,00	1.893,40	1	0,00
	2000	107 01 26	4	2002	1.500,65	12,50	Geral	1.500,65	0,00	0,00	1.500,65	1	0,00
	2000	107 01 99	68	2002	1.607,28	100,00	Específica	1.607,28	0,00	0,00	1.607,28	0	0,00
	2000	107 01 99	6	2002	3.645,31	12,50	Geral	3.645,31	0,00	0,00	3.645,31	1	0,00



Município de Cascais
Mapa síntese por conta

Período até 12/2012

Classificação patrimonial	Ano início utilização	GH	Nº de bens	Ano económico	Valor inicial bruto	Taxa	Tipo de Taxa	Amortizações de exercícios anteriores	Amortizações extraordinárias	Amortizações do exercício	Amortizações acumuladas	Anos de vida esperada	Valor patrimonial líquido
429	2000	107 02 04	3	2002	1.421,58	25,00	Geral	1.421,58	0,00	0,00	1.421,58	0	0,00
	2000	107 02 06	43	2002	2.179,03	100,00	Específica	2.179,03	0,00	0,00	2.179,03	0	0,00
	2000	107 02 15	23	2002	2.209,62	100,00	Específica	2.209,62	0,00	0,00	2.209,62	0	0,00
	2000	107 02 15	189	2002	45.538,87	12,50	Geral	45.538,87	0,00	0,00	45.538,87	1	0,00
	2000	107 02 16	1	2002	189,54	33,33	Geral	189,54	0,00	0,00	189,54	0	0,00
	2000	107 02 20	4	2002	2.434,63	20,00	Geral	2.434,63	0,00	0,00	2.434,63	0	0,00
	2000	107 02 20	5	2002	525,99	100,00	Específica	525,99	0,00	0,00	525,99	0	0,00
	2000	107 02 99	3	2002	137,17	100,00	Específica	137,17	0,00	0,00	137,17	0	0,00
	2000	107 02 99	1	2002	3.740,98	12,50	Geral	3.740,98	0,00	0,00	3.740,98	1	0,00
	2000	107 03 01	3	2002	102,76	100,00	Específica	102,76	0,00	0,00	102,76	0	0,00
	2000	107 03 03	1	2002	13,64	12,50	Geral	13,64	0,00	0,00	13,64	0	0,00
	2000	107 03 03	79	2002	2.552,41	100,00	Específica	2.552,41	0,00	0,00	2.552,41	0	0,00
	2000	107 03 03	12	2002	4.298,63	12,50	Geral	4.298,63	0,00	0,00	4.298,63	1	0,00
	2000	107 03 04	2	2002	399,04	100,00	Específica	399,04	0,00	0,00	399,04	0	0,00
	2000	107 04 01	7	2002	13.083,76	100,00	Específica	13.083,76	0,00	0,00	13.083,76	0	0,00
	2000	107 04 01	86	2002	167.245,63	12,50	Geral	167.245,63	0,00	0,00	167.245,63	1	0,00
	2000	107 04 04	12	2002	4.204,17	12,50	Geral	4.204,17	0,00	0,00	4.204,17	1	0,00
	2000	107 04 07	1	2002	76,07	100,00	Específica	76,07	0,00	0,00	76,07	0	0,00
	2000	107 04 07	1	2002	0,00	12,50	Geral	0,00	0,00	0,00	0,00	1	0,00
	2000	107 04 11	1	2002	0,00	100,00	Específica	0,00	0,00	0,00	0,00	0	0,00



Município de Cascais

Mapa síntese por conta

Período até 12/2012

Classificação patrimonial	Ano início utilização	GH	Nº de bens	Ano económico	Valor inicial bruto	Taxa	Tipo de Taxa	Amortizações de exercícios anteriores	Amortizações extraordinárias	Amortizações do exercício	Amortizações acumuladas	Anos de vida esperada	Valor patrimonial líquido
429	2000	107 04 14	37	2002	3.526,00	100,00	Específica	3.526,00	0,00	0,00	3.526,00	0	0,00
	2000	107 04 14	1	2002	1.087,38	12,50	Geral	1.087,38	0,00	0,00	1.087,38	1	0,00
	2000	107 04 15	51	2002	3.324,59	100,00	Específica	3.324,59	0,00	0,00	3.324,59	0	0,00
	2000	107 05 02	1	2002	109,31	12,50	Geral	109,31	0,00	0,00	109,31	0	0,00
	2000	107 05 02	61	2002	6.200,83	100,00	Específica	6.200,83	0,00	0,00	6.200,83	0	0,00
	2000	107 05 02	2	2002	3.670,73	12,50	Geral	3.670,73	0,00	0,00	3.670,73	1	0,00
	2000	107 05 07	6	2002	118,38	100,00	Específica	118,38	0,00	0,00	118,38	0	0,00
	2000	107 05 11	1	2002	506,32	12,50	Geral	506,32	0,00	0,00	506,32	1	0,00
	2000	107 05 99	6	2002	725,24	100,00	Específica	725,24	0,00	0,00	725,24	0	0,00
	2000	107 05 99	3	2002	3.534,10	12,50	Geral	3.534,10	0,00	0,00	3.534,10	1	0,00
	2000	107 09 03	4	2002	236,43	100,00	Específica	236,43	0,00	0,00	236,43	0	0,00
	2000	107 09 03	1	2002	224,46	12,50	Geral	224,46	0,00	0,00	224,46	1	0,00
	2000	112 03 01	1	2012	3.399,83	20,00	Geral	0,00	3.399,83	0,00	3.399,83	0	0,00
	2000	112 03 03	1	2012	396,55	20,00	Geral	0,00	396,55	0,00	396,55	0	0,00
	2000	118 02 01	1	2002	374,10	12,50	Geral	374,10	0,00	0,00	374,10	1	0,00
	2000	118 03 01	1	2002	773,14	12,50	Geral	773,14	0,00	0,00	773,14	1	0,00
	2000	118 04 01	2	2002	461,39	10,00	Geral	461,39	0,00	0,00	461,39	0	0,00
	2000	118 04 01	1	2002	124,70	100,00	Específica	124,70	0,00	0,00	124,70	0	0,00
	2000	118 04 02	1	2002	187,05	100,00	Específica	187,05	0,00	0,00	187,05	0	0,00
	2000	118 04 02	1	2002	299,28	12,50	Geral	299,28	0,00	0,00	299,28	1	0,00



Município de Cascals

Mapa síntese por conta

Período até 12/2012

Classificação patrimonial	Ano início utilização	GH	Nº de bens	Ano económico	Valor inicial bruto	Taxa	Tipo de Taxa	Amortizações de exercícios anteriores	Amortizações extraordinárias	Amortizações do exercício	Amortizações acumuladas	Anos de vida esperada	Valor patrimonial líquido
429													
	2000	118.07.01	7	2002	1.142,25	20,00	Geral	1.142,25	0,00	0,00	1.142,25	0	0,00
	2000	105.01.02	1	2002	45,39	100,00	Específica	45,39	0,00	0,00	45,39	0	0,00
	2000	107.05.08	1	2002	147,59	100,00	Específica	147,59	0,00	0,00	147,59	0	0,00
	2000	107.05.08	6	2002	1.356,12	12,50	Geral	1.356,12	0,00	0,00	1.356,12	1	0,00
	2000	105.07.01	1	2002	426,97	12,50	Geral	426,97	0,00	0,00	426,97	1	0,00
	2000	104.01.06	9	2002	883,87	12,50	Geral	883,87	0,00	0,00	883,87	1	0,00
	2000	104.01.18	8	2002	296,79	100,00	Específica	296,79	0,00	0,00	296,79	0	0,00
	2000	104.03.21	1	2002	42,40	100,00	Específica	42,40	0,00	0,00	42,40	0	0,00
	2000	105.01.09	1	2002	374,10	33,33	Geral	374,10	0,00	0,00	374,10	0	0,00
	2000	105.02.01	1	2002	228,45	14,28	Geral	228,45	0,00	0,00	228,45	1	0,00
	2000	105.04.02	1	2002	37,41	100,00	Específica	37,41	0,00	0,00	37,41	0	0,00
	2000	105.04.06	1	2002	178,57	100,00	Específica	178,57	0,00	0,00	178,57	0	0,00
	2000	105.04.06	1	2002	243,16	12,50	Geral	243,16	0,00	0,00	243,16	1	0,00
	2000	105.04.99	1	2002	88,13	100,00	Específica	88,13	0,00	0,00	88,13	0	0,00
	2001	102.01.99	1	2002	64,67	100,00	Específica	64,67	0,00	0,00	64,67	0	0,00
	2001	106.01.99	3	2012	10.579,88	12,50	Geral	0,00	10.579,88	0,00	10.579,88	0	0,00
	2001	106.02.99	1	2012	4.015,97	12,50	Geral	0,00	4.015,97	0,00	4.015,97	0	0,00
	2001	106.03.13	1	2002	548,68	14,28	Geral	548,68	0,00	0,00	548,68	1	0,00
	2001	108.03.99	1	2002	294,24	14,28	Geral	294,24	0,00	0,00	294,24	1	0,00
	2001	107.01.01	1	2012	2.264,35	12,50	Geral	0,00	2.264,35	0,00	2.264,35	0	0,00

Município de Cascais

Mapa síntese por conta

Período até 12/2012

Classificação patrimonial	Ano início utilização	GH	Nº de bens	Ano económico	Valor inicial bruto	Taxa	Tipo de Taxa	Amortizações de exercícios anteriores	Amortizações extraordinárias	Amortizações do exercício	Amortizações acumuladas	Anos de vida esperada	Valor patrimonial líquido
429	2001	107 01 02	29	2002	2.473,41	100,00	Específica	2.473,41	0,00	0,00	2.473,41	0	0,00
	2001	107 01 03	1	2012	4.388,32	12,50	Geral	0,00	4.388,32	0,00	4.388,32	0	0,00
	2001	107 01 03	4	2002	199,52	100,00	Específica	199,52	0,00	0,00	199,52	0	0,00
	2001	107 01 06	37	2002	3.261,28	100,00	Específica	3.261,28	0,00	0,00	3.261,28	0	0,00
	2001	107 01 13	6	2002	374,99	100,00	Específica	374,99	0,00	0,00	374,99	0	0,00
	2001	107 01 16	3	2002	370,95	100,00	Específica	370,95	0,00	0,00	370,95	0	0,00
	2001	107 01 21	4	2002	60,55	100,00	Específica	60,55	0,00	0,00	60,55	0	0,00
	2001	107 01 26	1	2002	1.975,24	12,50	Geral	1.975,24	0,00	0,00	1.975,24	0	0,00
	2001	107 01 26	1	2002	0,00	100,00	Específica	0,00	0,00	0,00	0,00	0	0,00
	2001	107 01 99	88	2002	1.180,88	100,00	Específica	1.180,88	0,00	0,00	1.180,88	0	0,00
	2001	107 02 15	2	2002	254,34	100,00	Específica	254,34	0,00	0,00	254,34	0	0,00
	2001	107 02 16	5	2002	1.187,32	33,33	Geral	1.187,32	0,00	0,00	1.187,32	0	0,00
	2001	107 02 16	11	2002	306,65	100,00	Específica	306,65	0,00	0,00	306,65	0	0,00
	2001	107 02 99	9	2002	342,90	100,00	Específica	342,90	0,00	0,00	342,90	0	0,00
	2001	107 03 03	1	2002	13,64	100,00	Específica	13,64	0,00	0,00	13,64	0	0,00
	2001	107 03 04	12	2002	5.811,02	12,50	Geral	5.811,02	0,00	0,00	5.811,02	0	0,00
	2001	107 03 06	1	2002	50,38	100,00	Específica	50,38	0,00	0,00	50,38	0	0,00
	2001	107 03 99	1	2002	55,87	100,00	Específica	55,87	0,00	0,00	55,87	0	0,00
	2001	107 04 01	8	2002	10.969,15	12,50	Geral	10.969,15	0,00	0,00	10.969,15	0	0,00
	2001	107 04 04	5	2002	1.159,54	12,50	Geral	1.159,54	0,00	0,00	1.159,54	0	0,00



Município de Cascais

Mapa síntese por conta

Período até 12/2012

Classificação patrimonial	Ano início utilização	GH	Nº de bens	Ano económico	Valor inicial bruto	Taxa	Tipo de Taxa	Amortizações de exercícios anteriores	Amortizações extraordinárias	Amortizações do exercício	Amortizações acumuladas	Anos de vida esperada	Valor patrimonial líquido
429	2001	107 04 07	2	2002	1.446,52	12,50	Geral	1.446,52	0,00	0,00	1.446,52	0	0,00
	2001	107 04 15	2	2002	107,21	100,00	Específica	107,21	0,00	0,00	107,21	0	0,00
	2001	107 04 99	2	2002	818,02	12,50	Geral	818,02	0,00	0,00	818,02	0	0,00
	2001	107 05 02	19	2002	1.418,93	100,00	Específica	1.418,93	0,00	0,00	1.418,93	0	0,00
	2001	112 03 01	2	2012	225.544,46	20,00	Geral	0,00	225.544,46	0,00	225.544,46	0	0,00
	2001	112 03 03	5	2012	31.008,28	20,00	Geral	0,00	31.008,28	0,00	31.008,28	0	0,00
	2001	112 03 08	1	2012	2.469,05	20,00	Geral	0,00	2.469,05	0,00	2.469,05	0	0,00
	2001	117 05 04	1	2012	9.574,55	25,00	Geral	0,00	9.574,55	0,00	9.574,55	0	0,00
	2001	118 03 02	2	2002	25.821,98	100,00	Específica	24.869,11	0,00	952,87	25.821,98	0	0,00
	2001	118 07 01	5	2002	5.252,34	20,00	Geral	5.252,34	0,00	0,00	5.252,34	0	0,00
	2001	118 07 99	14	2002	13.617,24	12,50	Geral	13.617,24	0,00	0,00	13.617,24	0	0,00
	2001	104 01 06	1	2002	187,05	100,00	Específica	187,05	0,00	0,00	187,05	0	0,00
	2001	105 04 08	2	2002	3.950,48	12,50	Geral	3.950,48	0,00	0,00	3.950,48	0	0,00
	2002	102 01 99	1	2002	29,81	100,00	Específica	29,81	0,00	0,00	29,81	0	0,00
	2002	103 01 05	1	2002	0,00	12,50	Geral	0,00	0,00	0,00	0,00	8	0,00
	2002	104 06 18	1	2002	1.368,91	20,00	Geral	1.368,91	0,00	0,00	1.368,91	1	0,00
	2002	104 06 19	1	2002	187,00	100,00	Específica	187,00	0,00	0,00	187,00	0	0,00
	2002	105 06 03	1	2002	2.372,86	20,00	Geral	2.372,86	0,00	0,00	2.372,86	1	0,00
	2002	105 06 13	1	2002	62,25	100,00	Específica	62,25	0,00	0,00	62,25	0	0,00
	2002	106 02 17	1	2002	150,00	100,00	Específica	150,00	0,00	0,00	150,00	0	0,00

Município de Cascais

Mapa síntese por conta

Período até 12/2012

Classificação patrimonial	Ano início utilização	GH	Nº de bens	Ano económico	Valor inicial bruto	Taxa	Tipo de Taxa	Amortizações de exercícios anteriores	Amortizações extraordinárias	Amortizações do exercício	Amortizações acumuladas	Anos de vida esperada	Valor patrimonial líquido
429													
	2002	106 03 11	2	2002	44,86	100,00	Específica	44,86	0,00	0,00	44,86	0	0,00
	2002	106 03 15	2	2002	253,78	100,00	Específica	253,78	0,00	0,00	253,78	0	0,00
	2002	106 03 17	1	2002	190,37	100,00	Específica	190,37	0,00	0,00	190,37	0	0,00
	2002	106 03 18	3	2002	1.829,26	14,28	Geral	1.829,26	0,00	0,00	1.829,26	0	0,00
	2002	106 03 99	1	2002	124,20	100,00	Específica	124,20	0,00	0,00	124,20	0	0,00
	2002	107 01 06	34	2002	3.086,56	100,00	Específica	3.086,56	0,00	0,00	3.086,56	0	0,00
	2002	107 01 06	2	2002	0,00	12,50	Geral	0,00	0,00	0,00	0,00	8	0,00
	2002	107 01 09	1	2002	338,92	12,50	Geral	338,92	0,00	0,00	338,92	0	0,00
	2002	107 01 13	5	2002	256,00	100,00	Específica	256,00	0,00	0,00	256,00	0	0,00
	2002	107 01 21	12	2002	0,00	12,50	Geral	0,00	0,00	0,00	0,00	8	0,00
	2002	107 01 22	5	2002	69,79	100,00	Específica	69,79	0,00	0,00	69,79	0	0,00
	2002	107 01 22	5	2002	0,00	12,50	Geral	0,00	0,00	0,00	0,00	8	0,00
	2002	107 01 24	4	2002	1.795,68	12,50	Geral	1.795,68	0,00	0,00	1.795,68	0	0,00
	2002	107 01 28	2	2012	3.960,00	12,50	Geral	0,00	3.960,00	0,00	3.960,00	0	0,00
	2002	107 01 99	98	2002	1.002,59	100,00	Específica	1.002,59	0,00	0,00	1.002,59	0	0,00
	2002	107 01 99	45	2002	0,00	12,50	Geral	0,00	0,00	0,00	0,00	8	0,00
	2002	107 02 04	2	2002	2.516,15	25,00	Geral	2.516,15	0,00	0,00	2.516,15	0	0,00
	2002	107 02 04	2	2002	0,00	100,00	Específica	0,00	0,00	0,00	0,00	0	0,00
	2002	107 02 06	5	2002	522,30	100,00	Específica	522,30	0,00	0,00	522,30	0	0,00
	2002	107 02 08	2	2002	0,00	12,50	Geral	0,00	0,00	0,00	0,00	8	0,00



Município de Cascais

Mapa síntese por conta

Período até 12/2012

Classificação patrimonial	Ano início utilização	GH	Nº de bens	Ano económico	Valor inicial bruto	Taxa	Tipo de Taxa	Amortizações de exercícios anteriores	Amortizações extraordinárias	Amortizações do exercício	Amortizações acumuladas	Anos de vida esperada	Valor patrimonial líquido
429													
	2002	107 02 15	2	2002	583,00	12,50	Geral	583,00	0,00	0,00	583,00	0	0,00
	2002	107 02 15	31	2002	393,30	100,00	Específica	393,30	0,00	0,00	393,30	0	0,00
	2002	107 02 15	3	2002	0,00	12,50	Geral	0,00	0,00	0,00	0,00	8	0,00
	2002	107 02 16	1	2002	269,35	33,33	Geral	269,35	0,00	0,00	269,35	0	0,00
	2002	107 02 16	23	2002	2.141,60	100,00	Específica	2.141,60	0,00	0,00	2.141,60	0	0,00
	2002	107 02 16	16	2002	0,00	33,33	Geral	0,00	0,00	0,00	0,00	3	0,00
	2002	107 02 20	1	2002	55,00	100,00	Específica	55,00	0,00	0,00	55,00	0	0,00
	2002	107 03 01	6	2002	262,08	100,00	Específica	262,08	0,00	0,00	262,08	0	0,00
	2002	107 03 02	1	2012	277,33	10,00	Geral	0,00	277,33	0,00	277,33	0	0,00
	2002	107 03 03	8	2002	592,72	100,00	Específica	592,72	0,00	0,00	592,72	0	0,00
	2002	107 03 03	1	2002	0,00	12,50	Geral	0,00	0,00	0,00	0,00	8	0,00
	2002	107 04 01	7	2002	8.978,85	12,50	Geral	8.978,85	0,00	0,00	8.978,85	0	0,00
	2002	107 04 01	3	2002	5.096,78	33,33	Específica	5.096,78	0,00	0,00	5.096,78	0	0,00
	2002	107 04 01	3	2002	0,00	12,50	Geral	0,00	0,00	0,00	0,00	8	0,00
	2002	107 04 04	2	2002	582,85	12,50	Geral	582,85	0,00	0,00	582,85	0	0,00
	2002	107 04 14	1	2002	50,43	100,00	Específica	50,43	0,00	0,00	50,43	0	0,00
	2002	107 04 15	4	2002	257,00	100,00	Específica	257,00	0,00	0,00	257,00	0	0,00
	2002	107 04 15	1	2002	0,00	12,50	Geral	0,00	0,00	0,00	0,00	8	0,00
	2002	107 05 02	16	2002	835,75	100,00	Específica	835,75	0,00	0,00	835,75	0	0,00
	2002	107 05 02	2	2002	0,00	12,50	Geral	0,00	0,00	0,00	0,00	8	0,00

Município de Cascais

Mapa síntese por conta

Período até 12/2012

Classificação patrimonial	Ano início utilização	GH	Nº de bens	Ano económico	Valor inicial bruto	Taxa	Tipo de Taxa	Amortizações de exercícios anteriores	Amortizações extraordinárias	Amortizações do exercício	Amortizações acumuladas	Anos de vida esperada	Valor patrimonial líquido
429	2002	107 05 04	1	2002	194,00	25,00	Específica	194,00	0,00	0,00	194,00	0	0,00
	2002	107 05 04	2	2002	194,00	100,00	Específica	194,00	0,00	0,00	194,00	0	0,00
	2002	107 05 07	5	2002	110,45	100,00	Específica	110,45	0,00	0,00	110,45	0	0,00
	2002	107 05 99	1	2002	167,23	100,00	Específica	167,23	0,00	0,00	167,23	0	0,00
	2002	107 06 02	2	2002	483,44	14,28	Geral	483,44	0,00	0,00	483,44	0	0,00
	2002	107 06 04	1	2002	553,85	12,50	Geral	553,85	0,00	0,00	553,85	0	0,00
	2002	107 06 04	1	2002	0,00	20,00	Específica	0,00	0,00	0,00	0,00	0	0,00
	2002	107 06 04	1	2002	185,46	100,00	Específica	185,46	0,00	0,00	185,46	0	0,00
	2002	107 08 01	3	2002	768,69	20,00	Geral	768,69	0,00	0,00	768,69	1	0,00
	2002	107 08 01	1	2002	647,06	100,00	Específica	647,06	0,00	0,00	647,06	1	0,00
	2002	107 09 99	2	2002	122,00	100,00	Específica	122,00	0,00	0,00	122,00	0	0,00
	2002	112 03 01	1	2012	99.476,41	20,00	Geral	0,00	99.476,41	0,00	99.476,41	0	0,00
	2002	112 03 03	9	2012	17.594,20	20,00	Geral	0,00	17.594,20	0,00	17.594,20	0	0,00
	2002	112 03 08	9	2012	36.681,82	20,00	Geral	0,00	36.681,82	0,00	36.681,82	0	0,00
	2002	112 03 99	2	2012	2.987,50	20,00	Geral	0,00	2.987,50	0,00	2.987,50	0	0,00
	2002	118 05 04	3	2002	673,46	12,50	Geral	673,46	0,00	0,00	673,46	0	0,00
	2002	118 05 04	10	2012	7.486,23	12,50	Geral	0,00	7.486,23	0,00	7.486,23	0	0,00
	2002	118 05 04	14	2012	1.627,50	100,00	Específica	0,00	1.627,50	0,00	1.627,50	0	0,00
	2002	118 07 01	2	2002	17.658,00	20,00	Geral	17.658,00	0,00	0,00	17.658,00	1	0,00
	2002	118 07 01	1	2002	0,00	20,00	Geral	0,00	0,00	0,00	0,00	5	0,00

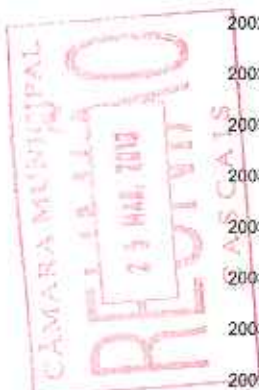


Município de Cascais

Mapa síntese por conta

Período até 12/2012

Classificação patrimonial	Ano início utilização	GH	Nº de bens	Ano económico	Valor inicial bruto	Taxa	Tipo de Taxa	Amortizações de exercícios anteriores	Amortizações extraordinárias	Amortizações do exercício	Amortizações acumuladas	Anos de vida esperada	Valor patrimonial líquido
429													
	2002	118 07 99	1	2002	10,50	100,00	Específica	10,50	0,00	0,00	10,50	0	0,00
	2002	107 05 08	1	2002	277,37	12,50	Geral	277,37	0,00	0,00	277,37	0	0,00
	2002	107 08 99	1	2012	4.960,53	14,28	Geral	0,00	4.960,53	0,00	4.960,53	0	0,00
	2002	104 03 99	2	2002	1.960,86	14,28	Geral	1.960,86	0,00	0,00	1.960,86	0	0,00
	2002	105 01 99	1	2002	99,76	100,00	Específica	99,76	0,00	0,00	99,76	0	0,00
	2002	105 04 08	1	2002	65,00	100,00	Específica	65,00	0,00	0,00	65,00	0	0,00
	2002	105 04 99	1	2002	265,00	12,50	Geral	265,00	0,00	0,00	265,00	0	0,00
	2003	101 01 05	4	2003	285,29	100,00	Específica	285,29	0,00	0,00	285,29	0	0,00
	2003	101 01 09	4	2003	496,22	100,00	Específica	496,22	0,00	0,00	496,22	0	0,00
	2003	101 01 99	1	2003	99,34	100,00	Específica	99,34	0,00	0,00	99,34	0	0,00
	2003	102 01 01	1	2003	3.225,81	12,50	Geral	3.225,81	0,00	0,00	3.225,81	0	0,00
	2003	102 01 06	4	2003	518,00	100,00	Específica	518,00	0,00	0,00	518,00	0	0,00
	2003	102 01 09	4	2003	18.645,75	14,28	Geral	18.645,75	0,00	0,00	18.645,75	0	0,00
	2003	102 01 12	1	2003	0,00	20,00	Geral	0,00	0,00	0,00	0,00	1	0,00
	2003	102 01 13	1	2003	251,87	12,50	Geral	251,87	0,00	0,00	251,87	0	0,00
	2003	102 01 99	2	2003	1.057,41	14,28	Geral	1.057,41	0,00	0,00	1.057,41	0	0,00
	2003	102 01 99	1	2003	13.676,76	50,00	Específica	13.676,76	0,00	0,00	13.676,76	0	0,00
	2003	102 01 99	6	2003	679,60	100,00	Específica	679,60	0,00	0,00	679,60	0	0,00
	2003	103 02 11	5	2003	112,85	100,00	Específica	112,85	0,00	0,00	112,85	0	0,00
	2003	103 02 11	1	2003	3.829,57	20,00	Geral	3.829,57	0,00	0,00	3.829,57	1	0,00



Município de Cascais

Mapa síntese por conta

Período até 12/2012

Classificação patrimonial	Ano início utilização	GH	Nº de bens	Ano económico	Valor inicial bruto	Taxa	Tipo de Taxa	Amortizações de exercícios anteriores	Amortizações extraordinárias	Amortizações do exercício	Amortizações acumuladas	Anos de vida esperada	Valor patrimonial líquido
429	2003	104 06 11	3	2003	111,82	100,00	Específica	111,82	0,00	0,00	111,82	0	0,00
	2003	104 06 12	1	2003	298,78	20,00	Geral	298,78	0,00	0,00	298,78	1	0,00
	2003	104 06 18	2	2003	5.988,38	20,00	Geral	5.988,38	0,00	0,00	5.988,38	1	0,00
	2003	104 06 19	1	2003	972,59	100,00	Específica	972,59	0,00	0,00	972,59	0	0,00
	2003	104 06 19	5	2003	5.491,32	20,00	Geral	5.491,32	0,00	0,00	5.491,32	1	0,00
	2003	104 06 22	2	2003	168,05	100,00	Específica	168,05	0,00	0,00	168,05	0	0,00
	2003	104 06 22	2	2003	1.139,57	20,00	Geral	1.139,57	0,00	0,00	1.139,57	1	0,00
	2003	104 06 27	14	2003	682,27	100,00	Específica	682,27	0,00	0,00	682,27	0	0,00
	2003	104 06 99	2	2003	130,04	100,00	Específica	130,04	0,00	0,00	130,04	0	0,00
	2003	104 07 06	2	2003	834,05	12,50	Geral	834,05	0,00	0,00	834,05	0	0,00
	2003	104 07 99	1	2003	3.125,00	12,50	Geral	3.125,00	0,00	0,00	3.125,00	0	0,00
	2003	104 09 01	1	2003	211,99	12,50	Geral	211,99	0,00	0,00	211,99	0	0,00
	2003	104 09 01	1	2003	98,65	100,00	Específica	98,65	0,00	0,00	98,65	0	0,00
	2003	105 06 01	1	2003	221,64	14,28	Geral	221,64	0,00	0,00	221,64	0	0,00
	2003	106 01 04	2	2003	4.705,92	16,67	Específica	4.705,92	0,00	0,00	4.705,92	0	0,00
	2003	106 01 06	16	2003	1.825,12	100,00	Específica	1.825,12	0,00	0,00	1.825,12	0	0,00
	2003	106 01 09	1	2003	3.543,82	20,00	Geral	3.543,82	0,00	0,00	3.543,82	1	0,00
	2003	106 01 99	3	2003	1.589,92	12,50	Geral	1.589,92	0,00	0,00	1.589,92	0	0,00
	2003	106 01 99	12	2003	434,91	100,00	Específica	434,91	0,00	0,00	434,91	0	0,00
	2003	106 02 99	2	2003	563,16	12,50	Geral	563,16	0,00	0,00	563,16	0	0,00



Município de Cascais

Mapa síntese por conta

Período até 12/2012

Classificação patrimonial	Ano início utilização	GH	Nº de bens	Ano económico	Valor inicial bruto	Taxa	Tipo de Taxa	Amortizações de exercícios anteriores	Amortizações extraordinárias	Amortizações do exercício	Amortizações acumuladas	Anos de vida esperada	Valor patrimonial líquido
429													
	2003	106 03 05	5	2003	493,08	100,00	Específica	493,08	0,00	0,00	493,08	0	0,00
	2003	106 03 05	3	2003	843,34	20,00	Geral	843,34	0,00	0,00	843,34	1	0,00
	2003	106 03 05	1	2003	0,00	20,00	Geral	0,00	0,00	0,00	0,00	5	0,00
	2003	106 03 10	1	2003	227,92	20,00	Geral	227,92	0,00	0,00	227,92	1	0,00
	2003	106 03 11	2	2003	199,20	100,00	Específica	199,20	0,00	0,00	199,20	0	0,00
	2003	106 03 11	1	2003	316,03	20,00	Geral	316,03	0,00	0,00	316,03	1	0,00
	2003	106 03 12	1	2003	1.953,00	33,33	Específica	1.953,00	0,00	0,00	1.953,00	1	0,00
	2003	106 03 15	2	2003	339,45	100,00	Específica	339,45	0,00	0,00	339,45	0	0,00
	2003	106 03 17	1	2003	287,51	14,28	Geral	287,51	0,00	0,00	287,51	0	0,00
	2003	106 03 18	3	2003	1.050,89	14,28	Geral	1.050,89	0,00	0,00	1.050,89	0	0,00
	2003	106 03 99	4	2003	4.868,31	14,28	Geral	4.868,31	0,00	0,00	4.868,31	0	0,00
	2003	106 03 99	25	2003	2.046,95	100,00	Específica	2.046,95	0,00	0,00	2.046,95	0	0,00
	2003	106 04 99	1	2003	16.514,59	12,50	Geral	16.514,59	0,00	0,00	16.514,59	0	0,00
	2003	106 06 09	1	2003	176.781,12	0,00	Geral	0,00	0,00	0,00	0,00	0	176.781,12
	2003	106 06 24	2	2003	2.887,38	0,00	Geral	0,00	0,00	0,00	0,00	0	2.887,38
	2003	107 01 02	2	2003	174,82	100,00	Específica	174,82	0,00	0,00	174,82	0	0,00
	2003	107 01 03	2	2012	4.932,97	12,50	Geral	0,00	4.932,97	0,00	4.932,97	0	0,00
	2003	107 01 03	9	2003	524,43	100,00	Específica	524,43	0,00	0,00	524,43	0	0,00
	2003	107 01 03	10	2012	1.695,56	100,00	Específica	0,00	1.695,56	0,00	1.695,56	0	0,00
	2003	107 01 06	1	2003	367,13	12,50	Geral	367,13	0,00	0,00	367,13	0	0,00

Município de Cascais

Mapa síntese por conta

Período até 12/2012

Classificação patrimonial	Ano Início utilização	GH	Nº de bens	Ano económico	Valor Inicial bruto	Taxa	Tipo de Taxa	Amortizações de exercícios anteriores	Amortizações extraordinárias	Amortizações do exercício	Amortizações acumuladas	Anos de vida esperada	Valor patrimonial líquido
429													
	2003	107 01 06	2	2003	0,00	12,50	Geral	0,00	0,00	0,00	0,00	8	0,00
	2003	107 01 08	6	2003	1.005,12	100,00	Específica	1.005,12	0,00	0,00	1.005,12	0	0,00
	2003	107 01 10	6	2003	0,00	14,28	Geral	0,00	0,00	0,00	0,00	7	0,00
	2003	107 01 13	1	2003	353,22	12,50	Geral	353,22	0,00	0,00	353,22	0	0,00
	2003	107 01 13	4	2003	250,41	100,00	Específica	250,41	0,00	0,00	250,41	0	0,00
	2003	107 01 13	5	2003	0,00	12,50	Geral	0,00	0,00	0,00	0,00	8	0,00
	2003	107 01 15	1	2003	250,78	12,50	Geral	250,78	0,00	0,00	250,78	0	0,00
	2003	107 01 15	1	2003	0,00	12,50	Geral	0,00	0,00	0,00	0,00	8	0,00
	2003	107 01 21	3	2012	5.949,60	12,50	Geral	0,00	5.949,60	0,00	5.949,60	0	0,00
	2003	107 01 21	91	2003	0,00	12,50	Geral	0,00	0,00	0,00	0,00	8	0,00
	2003	107 01 22	2	2003	119,66	100,00	Específica	119,66	0,00	0,00	119,66	0	0,00
	2003	107 01 26	14	2003	19.694,95	12,50	Geral	19.694,95	0,00	0,00	19.694,95	0	0,00
	2003	107 01 26	1	2003	161,79	100,00	Específica	161,79	0,00	0,00	161,79	0	0,00
	2003	107 01 99	28	2003	10.494,85	12,50	Geral	10.494,85	0,00	0,00	10.494,85	0	0,00
	2003	107 01 99	45	2003	1.483,17	100,00	Específica	1.483,17	0,00	0,00	1.483,17	0	0,00
	2003	107 01 99	128	2003	0,00	12,50	Geral	0,00	0,00	0,00	0,00	8	0,00
	2003	107 02 04	5	2003	1.520,81	25,00	Geral	1.520,81	0,00	0,00	1.520,81	1	0,00
	2003	107 02 06	2	2003	544,14	12,50	Geral	544,14	0,00	0,00	544,14	0	0,00
	2003	107 02 06	1	2003	130,66	100,00	Específica	130,66	0,00	0,00	130,66	0	0,00
	2003	107 02 06	1	2003	0,00	12,50	Geral	0,00	0,00	0,00	0,00	8	0,00



Município de Cascais
Mapa síntese por conta

Período até 12/2012


Classificação patrimonial	Ano início utilização	GH	Nº de bens	Ano económico	Valor inicial bruto	Taxa	Tipo de Taxa	Amortizações de exercícios anteriores	Amortizações extraordinárias	Amortizações do exercício	Amortizações acumuladas	Anos de vida esperada	Valor patrimonial líquido
429													
	2003	107 02 15	1	2003	109,24	100,00	Específica	109,24	0,00	0,00	109,24	0	0,00
	2003	107 02 15	46	2003	0,00	12,50	Geral	0,00	0,00	0,00	0,00	8	0,00
	2003	107 02 16	2	2003	4.579,85	33,33	Geral	4.579,85	0,00	0,00	4.579,85	0	0,00
	2003	107 02 16	6	2003	446,87	100,00	Específica	446,87	0,00	0,00	446,87	0	0,00
	2003	107 02 16	14	2003	0,00	33,33	Geral	0,00	0,00	0,00	0,00	3	0,00
	2003	107 02 99	8	2003	590,50	100,00	Específica	590,50	0,00	0,00	590,50	0	0,00
	2003	107 03 03	5	2003	799,29	12,50	Geral	799,29	0,00	0,00	799,29	0	0,00
	2003	107 03 03	1	2003	20,40	100,00	Específica	20,40	0,00	0,00	20,40	0	0,00
	2003	107 03 03	5	2003	0,00	12,50	Geral	0,00	0,00	0,00	0,00	6	0,00
	2003	107 03 99	1	2003	2.713,73	12,50	Geral	2.713,73	0,00	0,00	2.713,73	0	0,00
	2003	107 04 01	23	2003	50.198,34	12,50	Geral	50.198,34	0,00	0,00	50.198,34	0	0,00
	2003	107 04 01	3	2003	7.795,48	25,00	Específica	7.795,48	0,00	0,00	7.795,48	0	0,00
	2003	107 04 01	1	2003	1.764,97	33,33	Específica	1.764,97	0,00	0,00	1.764,97	0	0,00
	2003	107 04 01	3	2003	398,25	12,50	Geral	49,78	0,00	49,78	99,56	6	298,69
	2003	107 04 01	44	2003	0,00	12,50	Geral	0,00	0,00	0,00	0,00	8	0,00
	2003	107 04 04	9	2003	2.275,28	12,50	Geral	2.275,28	0,00	0,00	2.275,28	0	0,00
	2003	107 04 04	1	2003	173,72	100,00	Específica	173,72	0,00	0,00	173,72	0	0,00
	2003	107 04 04	3	2003	0,00	12,50	Geral	0,00	0,00	0,00	0,00	8	0,00
	2003	107 04 14	5	2003	708,76	100,00	Específica	708,76	0,00	0,00	708,76	0	0,00
	2003	107 04 15	6	2003	227,66	100,00	Específica	227,66	0,00	0,00	227,66	0	0,00

Município de Cascais

Mapa síntese por conta

Período até 12/2012

Classificação patrimonial	Ano início utilização	GH	Nº de bens	Ano económico	Valor inicial bruto	Taxa	Tipo de Taxa	Amortizações de exercícios anteriores	Amortizações extraordinárias	Amortizações do exercício	Amortizações acumuladas	Anos de vida esperada	Valor patrimonial líquido
429													
	2003	107 04 15	1	2003	0,00	12,50	Geral	0,00	0,00	0,00	0,00	8	0,00
	2003	107 05 02	19	2003	1.701,01	100,00	Específica	1.701,01	0,00	0,00	1.701,01	0	0,00
	2003	107 05 02	4	2003	0,00	12,50	Geral	0,00	0,00	0,00	0,00	8	0,00
	2003	107 05 07	6	2003	96,00	100,00	Específica	96,00	0,00	0,00	96,00	0	0,00
	2003	107 05 14	1	2003	0,00	12,50	Geral	0,00	0,00	0,00	0,00	8	0,00
	2003	107 06 02	4	2003	1.566,71	14,28	Geral	1.566,71	0,00	0,00	1.566,71	0	0,00
	2003	107 06 02	1	2003	189,70	100,00	Específica	189,70	0,00	0,00	189,70	0	0,00
	2003	107 06 04	2	2003	3.081,27	12,50	Geral	3.081,27	0,00	0,00	3.081,27	0	0,00
	2003	107 06 04	4	2003	349,07	100,00	Específica	349,07	0,00	0,00	349,07	0	0,00
	2003	107 06 99	2	2003	399,20	14,28	Geral	399,20	0,00	0,00	399,20	0	0,00
	2003	107 08 01	2	2003	1.140,58	20,00	Geral	1.140,58	0,00	0,00	1.140,58	1	0,00
	2003	108 01 99	2	2003	15.327,87	12,50	Geral	15.327,87	0,00	0,00	15.327,87	0	0,00
	2003	108 01 99	1	2003	309.893,03	50,00	Específica	222.894,54	0,00	43.499,25	266.393,79	1	43.499,24
	2003	108 02 01	1	2003	2.257,39	20,00	Geral	2.257,39	0,00	0,00	2.257,39	1	0,00
	2003	109 03 03	1	2003	368,82	20,00	Geral	368,82	0,00	0,00	368,82	1	0,00
	2003	109 03 04	5	2003	4.162,65	20,00	Geral	4.162,65	0,00	0,00	4.162,65	1	0,00
	2003	110 04 07	1	2003	5.386,06	14,28	Geral	5.386,06	0,00	0,00	5.386,06	0	0,00
	2003	110 08 03	1	2003	248,32	14,28	Geral	248,32	0,00	0,00	248,32	0	0,00
	2003	110 08 03	1	2003	179,94	100,00	Específica	179,94	0,00	0,00	179,94	0	0,00
	2003	110 20 03	3	2003	121,11	100,00	Específica	121,11	0,00	0,00	121,11	0	0,00



Município de Cascais

Mapa síntese por conta

Período até 12/2012

Classificação patrimonial	Ano início utilização	GH	Nº de bens	Ano económico	Valor Inicial bruto	Taxa	Tipo de Taxa	Amortizações de exercícios anteriores	Amortizações extraordinárias	Amortizações do exercício	Amortizações acumuladas	Anos de vida esperada	Valor patrimonial líquido
429													
	2003	111 04 04	1	2003	4.491,54	50,00	Específica	4.491,54	0,00	0,00	4.491,54	0	0,00
	2003	112 03 01	6	2012	58.659,79	20,00	Geral	0,00	58.659,79	0,00	58.659,79	0	0,00
	2003	112 03 03	3	2012	20.596,46	20,00	Geral	0,00	20.596,46	0,00	20.596,46	0	0,00
	2003	112 03 99	1	2012	4.788,72	20,00	Geral	0,00	4.788,72	0,00	4.788,72	0	0,00
	2003	112 03 99	1	2003	1.099,19	50,00	Específica	1.099,19	0,00	0,00	1.099,19	0	0,00
	2003	112 03 99	10	2003	31.036,27	20,00	Geral	31.036,27	0,00	0,00	31.036,27	1	0,00
	2003	112 03 99	1	2003	3.734,89	33,33	Específica	3.734,89	0,00	0,00	3.734,89	1	0,00
	2003	113 02 99	3	2003	948,03	12,50	Geral	948,03	0,00	0,00	948,03	0	0,00
	2003	117 05 04	2	2012	16.382,15	25,00	Geral	0,00	16.382,15	0,00	16.382,15	0	0,00
	2003	118 02 99	1	2003	348,65	12,50	Geral	348,65	0,00	0,00	348,65	0	0,00
	2003	118 03 02	1	2003	7.004,10	100,00	Específica	7.004,10	0,00	0,00	7.004,10	0	0,00
	2003	118 04 02	1	2003	0,00	12,50	Geral	0,00	0,00	0,00	0,00	8	0,00
	2003	118 05 01	4	2003	981,27	12,50	Geral	981,27	0,00	0,00	981,27	0	0,00
	2003	118 05 04	6	2003	2.522,91	12,50	Geral	2.522,91	0,00	0,00	2.522,91	0	0,00
	2003	118 05 04	17	2012	14.990,07	12,50	Geral	0,00	14.990,07	0,00	14.990,07	0	0,00
	2003	118 05 04	1	2003	64,76	100,00	Específica	64,76	0,00	0,00	64,76	0	0,00
	2003	118 05 04	6	2012	881,47	100,00	Específica	0,00	881,47	0,00	881,47	0	0,00
	2003	118 05 99	1	2003	230,70	12,50	Geral	230,70	0,00	0,00	230,70	0	0,00
	2003	118 07 03	1	2003	52,37	100,00	Específica	52,37	0,00	0,00	52,37	0	0,00
	2003	118 07 99	3	2003	1.373,70	12,50	Geral	1.373,70	0,00	0,00	1.373,70	0	0,00



Município de Cascais

Mapa síntese por conta

Período até 12/2012

Classificação patrimonial	Ano início utilização	GH	Nº de bens	Ano económico	Valor inicial bruto	Taxa	Tipo de Taxa	Amortizações de exercícios anteriores	Amortizações extraordinárias	Amortizações do exercício	Amortizações acumuladas	Anos de vida esperada	Valor patrimonial líquido
429													
	2003	118 07 99	12	2003	1.069,09	100,00	Específica	1.069,09	0,00	0,00	1.069,09	0	0,00
	2003	105 01 02	2	2003	0,00	14,28	Geral	0,00	0,00	0,00	0,00	7	0,00
	2003	107 05 08	1	2003	580,99	12,50	Geral	580,99	0,00	0,00	580,99	0	0,00
	2003	110 24 99	1	2003	4.065,00	14,28	Geral	4.065,00	0,00	0,00	4.065,00	0	0,00
	2003	105 01 05	1	2003	6.786,43	14,28	Geral	6.786,43	0,00	0,00	6.786,43	0	0,00
	2004	101 01 01	1	2012	1.824,60	12,50	Geral	0,00	1.824,60	0,00	1.824,60	0	0,00
	2004	101 01 02	1	2004	1.090,63	25,00	Geral	1.090,63	0,00	0,00	1.090,63	1	0,00
	2004	101 01 15	3	2004	1.212,32	25,00	Geral	1.212,32	0,00	0,00	1.212,32	1	0,00
	2004	101 01 27	5	2004	423,11	100,00	Específica	423,11	0,00	0,00	423,11	0	0,00
	2004	102 01 01	1	2004	1.477,83	12,50	Geral	1.477,83	0,00	0,00	1.477,83	0	0,00
	2004	102 01 13	5	2004	2.631,09	12,50	Geral	2.631,09	0,00	0,00	2.631,09	0	0,00
	2004	102 01 13	23	2004	3.853,31	100,00	Específica	3.853,31	0,00	0,00	3.853,31	0	0,00
	2004	102 01 13	18	2012	937,59	100,00	Específica	0,00	937,59	0,00	937,59	0	0,00
	2004	102 01 13	2	2004	0,00	12,50	Geral	0,00	0,00	0,00	0,00	8	0,00
	2004	102 01 99	1	2012	165,39	100,00	Específica	0,00	165,39	0,00	165,39	0	0,00
	2004	103 01 01	11	2012	54.738,01	12,50	Geral	0,00	54.738,01	0,00	54.738,01	0	0,00
	2004	103 01 04	1	2004	0,00	12,50	Geral	0,00	0,00	0,00	0,00	8	0,00
	2004	103 01 05	1	2004	381,95	12,50	Geral	381,95	0,00	0,00	381,95	0	0,00
	2004	103 01 07	1	2004	1.857,45	12,50	Geral	1.857,45	0,00	0,00	1.857,45	0	0,00
	2004	103 01 10	4	2012	3.272,52	12,50	Geral	0,00	3.272,52	0,00	3.272,52	0	0,00



Município de Cascais

Mapa síntese por conta

Período até 12/2012

Classificação patrimonial	Ano início utilização	GH	Nº de bens	Ano económico	Valor inicial bruto	Taxa	Tipo de Taxa	Amortizações de exercícios anteriores	Amortizações extraordinárias	Amortizações do exercício	Amortizações acumuladas	Anos de vida esperada	Valor patrimonial líquido
429													
	2004	104 06 19	9	2004	4.418,87	20,00	Geral	4.418,87	0,00	0,00	4.418,87	0	0,00
	2004	104 06 19	1	2004	148,14	100,00	Específica	148,14	0,00	0,00	148,14	0	0,00
	2004	104 06 19	4	2004	0,00	20,00	Geral	0,00	0,00	0,00	0,00	5	0,00
	2004	104 06 27	1	2004	230,60	20,00	Geral	230,60	0,00	0,00	230,60	0	0,00
	2004	104 06 27	5	2004	0,00	20,00	Geral	0,00	0,00	0,00	0,00	5	0,00
	2004	104 07 23	1	2004	1.319,76	16,67	Específica	1.319,76	0,00	0,00	1.319,76	0	0,00
	2004	104 07 99	4	2004	0,00	12,50	Geral	0,00	0,00	0,00	0,00	8	0,00
	2004	104 09 01	1	2004	1.077,38	12,50	Geral	673,35	0,00	134,67	808,02	2	269,38
	2004	104 09 01	2	2004	0,00	12,50	Geral	0,00	0,00	0,00	0,00	8	0,00
	2004	104 09 03	7	2004	0,00	12,50	Geral	0,00	0,00	0,00	0,00	8	0,00
	2004	104 09 04	7	2004	0,00	12,50	Geral	0,00	0,00	0,00	0,00	8	0,00
	2004	105 06 01	2	2004	858,04	14,28	Geral	858,04	0,00	0,00	858,04	0	0,00
	2004	105 06 06	18	2012	7.755,14	12,50	Geral	0,00	7.755,14	0,00	7.755,14	0	0,00
	2004	105 06 06	5	2012	1.106,53	100,00	Específica	0,00	1.106,53	0,00	1.106,53	0	0,00
	2004	105 06 15	1	2012	1.471,45	12,50	Geral	0,00	1.471,45	0,00	1.471,45	0	0,00
	2004	106 02 99	11	2012	19.290,79	12,50	Geral	0,00	19.290,79	0,00	19.290,79	0	0,00
	2004	106 02 99	327	2004	3.425,39	100,00	Específica	3.425,39	0,00	0,00	3.425,39	0	0,00
	2004	106 03 05	2	2004	910,58	20,00	Geral	910,58	0,00	0,00	910,58	0	0,00
	2004	106 03 05	8	2004	1.388,02	100,00	Específica	1.388,02	0,00	0,00	1.388,02	0	0,00
	2004	106 03 10	2	2004	209,37	100,00	Específica	209,37	0,00	0,00	209,37	0	0,00

Município de Cascais

Mapa síntese por conta

Período até 12/2012

Classificação patrimonial	Ano início utilização	GH	Nº de bens	Ano económico	Valor inicial bruto	Taxa	Tipo de Taxa	Amortizações de exercícios anteriores	Amortizações extraordinárias	Amortizações do exercício	Amortizações acumuladas	Anos de vida esperada	Valor patrimonial líquido
429													
	2004	106 03 10	1	2004	0,00	20,00	Geral	0,00	0,00	0,00	0,00	5	0,00
	2004	106 03 15	2	2004	266,05	100,00	Específica	266,05	0,00	0,00	266,05	0	0,00
	2004	106 03 17	8	2004	1.808,35	14,28	Geral	1.808,35	0,00	0,00	1.808,35	0	0,00
	2004	106 03 17	1	2004	179,80	100,00	Específica	179,80	0,00	0,00	179,80	0	0,00
	2004	106 03 18	10	2004	3.909,00	14,28	Geral	3.909,00	0,00	0,00	3.909,00	0	0,00
	2004	106 03 99	2	2004	849,33	14,28	Geral	849,33	0,00	0,00	849,33	0	0,00
	2004	106 03 99	1	2004	177,77	100,00	Específica	177,77	0,00	0,00	177,77	0	0,00
	2004	107 01 03	10	2012	14.650,33	12,50	Geral	0,00	14.650,33	0,00	14.650,33	0	0,00
	2004	107 01 06	6	2012	353,16	100,00	Específica	0,00	353,16	0,00	353,16	0	0,00
	2004	107 01 09	1	2004	71,10	100,00	Específica	71,10	0,00	0,00	71,10	0	0,00
	2004	107 01 15	1	2004	118,48	100,00	Específica	118,48	0,00	0,00	118,48	0	0,00
	2004	107 01 21	4	2012	1.883,48	12,50	Geral	0,00	1.883,48	0,00	1.883,48	0	0,00
	2004	107 01 21	145	2004	0,00	12,50	Geral	0,00	0,00	0,00	0,00	8	0,00
	2004	107 01 22	16	2012	386,68	100,00	Específica	0,00	386,68	0,00	386,68	0	0,00
	2004	107 01 26	6	2004	26.423,18	12,50	Geral	26.423,18	0,00	0,00	26.423,18	0	0,00
	2004	107 01 99	43	2004	19.373,66	12,50	Geral	19.373,66	0,00	0,00	19.373,66	0	0,00
	2004	107 01 99	1	2012	353,15	12,50	Geral	0,00	353,15	0,00	353,15	0	0,00
	2004	107 01 99	98	2004	6.459,68	100,00	Específica	6.459,68	0,00	0,00	6.459,68	0	0,00
	2004	107 01 99	81	2004	0,00	12,50	Geral	0,00	0,00	0,00	0,00	8	0,00
	2004	107 02 04	1	2004	171,62	100,00	Específica	171,62	0,00	0,00	171,62	0	0,00



Município de Cascais
Mapa síntese por conta

Período até 12/2012

Classificação patrimonial	Ano início utilização	GH	Nº de bens	Ano económico	Valor inicial bruto	Taxa	Tipo de Taxa	Amortizações de exercícios anteriores	Amortizações extraordinárias	Amortizações do exercício	Amortizações acumuladas	Anos de vida esperada	Valor patrimonial líquido
429	2004	107 02 04	3	2004	709,81	25,00	Geral	709,81	0,00	0,00	709,81	1	0,00
	2004	107 02 04	1	2004	0,00	25,00	Geral	0,00	0,00	0,00	0,00	4	0,00
	2004	107 02 16	49	2004	5.925,90	100,00	Específica	5.925,90	0,00	0,00	5.925,90	0	0,00
	2004	107 02 16	63	2004	14.433,70	33,33	Geral	14.433,70	0,00	0,00	14.433,70	1	0,00
	2004	107 02 16	53	2004	0,00	33,33	Geral	0,00	0,00	0,00	0,00	3	0,00
	2004	107 04 01	25	2004	37.318,71	12,50	Geral	37.318,71	0,00	0,00	37.318,71	0	0,00
	2004	107 04 01	1	2004	1.311,96	20,00	Específica	1.311,96	0,00	0,00	1.311,96	0	0,00
	2004	107 04 01	4	2004	74.484,59	100,00	Específica	72.310,79	0,00	2.173,80	74.484,59	0	0,00
	2004	107 04 01	1	2004	164,98	12,50	Geral	62,48	0,00	20,62	103,10	3	61,88
	2004	107 04 01	1	2004	296,57	12,50	Geral	37,07	0,00	37,07	74,14	6	222,43
	2004	107 04 01	10	2004	0,00	12,50	Geral	0,00	0,00	0,00	0,00	8	0,00
	2004	107 04 04	4	2004	708,81	100,00	Específica	708,81	0,00	0,00	708,81	0	0,00
	2004	107 04 07	1	2012	1.177,16	12,50	Geral	0,00	1.177,16	0,00	1.177,16	0	0,00
	2004	107 04 15	10	2004	691,53	100,00	Específica	691,53	0,00	0,00	691,53	0	0,00
	2004	107 05 02	1	2004	213,33	12,50	Geral	213,33	0,00	0,00	213,33	0	0,00
	2004	107 05 02	37	2004	2.801,66	100,00	Específica	2.801,66	0,00	0,00	2.801,66	0	0,00
	2004	107 05 02	23	2012	5.294,07	100,00	Específica	0,00	5.294,07	0,00	5.294,07	0	0,00
	2004	107 05 02	7	2004	0,00	12,50	Geral	0,00	0,00	0,00	0,00	8	0,00
	2004	107 05 14	19	2012	3.253,59	100,00	Específica	0,00	3.253,59	0,00	3.253,59	0	0,00
	2004	107 05 99	1	2004	325,30	12,50	Geral	325,30	0,00	0,00	325,30	0	0,00





Município de Cascais

Mapa síntese por conta

Período até 12/2012

Classificação patrimonial	Ano início utilização	GH	Nº de bens	Ano económico	Valor inicial bruto	Taxa	Tipo de Taxa	Amortizações de exercícios anteriores	Amortizações extraordinárias	Amortizações do exercício	Amortizações acumuladas	Anos de vida esperada	Valor patrimonial líquido
429													
	2004	107 06 02	10	2004	3.327,74	14,28	Geral	3.327,74	0,00	0,00	3.327,74	0	0,00
	2004	107 06 02	3	2004	538,24	100,00	Específica	538,24	0,00	0,00	538,24	0	0,00
	2004	107 06 02	1	2004	0,00	14,28	Geral	0,00	0,00	0,00	0,00	7	0,00
	2004	107 06 04	2	2004	937,01	12,50	Geral	937,01	0,00	0,00	937,01	0	0,00
	2004	107 06 04	8	2004	518,39	100,00	Específica	518,39	0,00	0,00	518,39	0	0,00
	2004	107 08 01	8	2004	2.773,08	20,00	Geral	2.773,08	0,00	0,00	2.773,08	0	0,00
	2004	107 08 01	1	2004	43,45	100,00	Específica	43,45	0,00	0,00	43,45	0	0,00
	2004	107 08 03	1	2004	1.895,64	20,00	Geral	1.895,64	0,00	0,00	1.895,64	0	0,00
	2004	108 01 03	2	2004	8.592,68	14,28	Geral	8.592,68	0,00	0,00	8.592,68	0	0,00
	2004	108 01 99	6	2004	2.634,27	12,50	Geral	2.634,27	0,00	0,00	2.634,27	0	0,00
	2004	108 01 99	2	2004	146,32	100,00	Específica	146,32	0,00	0,00	146,32	0	0,00
	2004	108 02 01	4	2004	22.635,16	20,00	Geral	22.635,16	0,00	0,00	22.635,16	0	0,00
	2004	110 15 06	3	2004	454,59	100,00	Específica	454,59	0,00	0,00	454,59	0	0,00
	2004	110 16 02	1	2004	23.446,07	20,00	Geral	23.446,07	0,00	0,00	23.446,07	0	0,00
	2004	111 01 01	1	2004	428,61	12,50	Geral	428,61	0,00	0,00	428,61	0	0,00
	2004	111 02 01	1	2004	551,19	25,00	Geral	551,19	0,00	0,00	551,19	1	0,00
	2004	111 02 02	1	2004	11.634,89	20,00	Geral	11.634,89	0,00	0,00	11.634,89	0	0,00
	2004	111 04 02	1	2004	40.067,11	100,00	Específica	40.067,11	0,00	0,00	40.067,11	0	0,00
	2004	112 01 03	1	2012	88,29	100,00	Específica	0,00	88,29	0,00	88,29	0	0,00
	2004	112 01 99	1	2012	5.946,71	25,00	Geral	0,00	5.946,71	0,00	5.946,71	0	0,00



Município de Cascais

Mapa síntese por conta

Período até 12/2012

Classificação patrimonial	Ano início utilização	GH	Nº de bens	Ano económico	Valor inicial bruto	Taxa	Tipo de Taxa	Amortizações de exercícios anteriores	Amortizações extraordinárias	Amortizações do exercício	Amortizações acumuladas	Anos de vida esperada	Valor patrimonial líquido
429													
	2004	112 03 01	8	2012	330.992,08	20,00	Geral	0,00	330.992,08	0,00	330.992,08	0	0,00
	2004	112 03 08	18	2012	69.056,85	20,00	Geral	0,00	69.056,85	0,00	69.056,85	0	0,00
	2004	112 03 08	2	2012	279,76	100,00	Específica	0,00	279,76	0,00	279,76	0	0,00
	2004	112 03 08	2	2012	4.733,15	20,00	Geral	0,00	0,00	946,63	946,63	4	3.786,52
	2004	112 03 99	14	2004	101.235,38	20,00	Geral	101.235,38	0,00	0,00	101.235,38	0	0,00
	2004	112 03 99	1	2012	5.609,94	20,00	Geral	0,00	5.609,94	0,00	5.609,94	0	0,00
	2004	118 02 99	2	2004	890,24	12,50	Geral	890,24	0,00	0,00	890,24	0	0,00
	2004	118 02 99	1	2004	0,00	12,50	Geral	0,00	0,00	0,00	0,00	8	0,00
	2004	118 04 01	1	2012	470,87	10,00	Geral	0,00	376,72	47,09	423,81	1	47,06
	2004	118 04 02	3	2004	0,00	12,50	Geral	0,00	0,00	0,00	0,00	8	0,00
	2004	118 04 99	1	2004	0,00	10,00	Geral	0,00	0,00	0,00	0,00	10	0,00
	2004	118 05 04	18	2012	14.098,54	12,50	Geral	0,00	14.098,54	0,00	14.098,54	0	0,00
	2004	118 05 04	18	2012	2.634,72	100,00	Específica	0,00	2.634,72	0,00	2.634,72	0	0,00
	2004	118 05 99	2	2004	6.629,13	12,50	Geral	6.629,13	0,00	0,00	6.629,13	0	0,00
	2004	118 07 01	1	2004	0,00	20,00	Geral	0,00	0,00	0,00	0,00	5	0,00
	2004	118 07 03	2	2004	0,00	25,00	Geral	0,00	0,00	0,00	0,00	4	0,00
	2004	118 07 99	6	2004	1.931,30	12,50	Geral	1.931,30	0,00	0,00	1.931,30	0	0,00
	2004	118 07 99	9	2004	1.330,56	100,00	Específica	1.330,56	0,00	0,00	1.330,56	0	0,00
	2004	118 07 99	413	2004	0,00	12,50	Geral	0,00	0,00	0,00	0,00	8	0,00
	2004	118 08 06	1	2004	0,00	33,33	Geral	0,00	0,00	0,00	0,00	3	0,00

Município de Cascais

Mapa síntese por conta

Período até 12/2012

Classificação patrimonial	Ano início utilização	GH	Nº de bens	Ano económico	Valor inicial bruto	Taxa	Tipo de Taxa	Amortizações de exercícios anteriores	Amortizações extraordinárias	Amortizações do exercício	Amortizações acumuladas	Anos de vida esperada	Valor patrimonial líquido
429	2004	107 05 08	2	2004	894,77	12,50	Geral	894,77	0,00	0,00	894,77	0	0,00
	2004	110 21 04	1	2012	1.002,35	12,50	Geral	0,00	1.002,35	0,00	1.002,35	0	0,00
	2004	110 23 05	1	2004	14.384,32	20,00	Específica	14.384,32	0,00	0,00	14.384,32	0	0,00
	2004	110 02 99	1	2004	36.863,34	14,29	Específica	36.863,34	0,00	0,00	36.863,34	0	0,00
	2004	113 01 99	6	2004	2.438,65	25,00	Geral	2.438,65	0,00	0,00	2.438,65	1	0,00
	2004	113 02 02	1	2012	934,37	20,00	Geral	0,00	934,37	0,00	934,37	0	0,00
	2005	101 01 01	1	2005	548,33	12,50	Geral	479,78	0,00	68,55	548,33	0	0,00
	2005	101 01 07	1	2005	220,62	100,00	Específica	220,62	0,00	0,00	220,62	0	0,00
	2005	101 01 13	1	2005	525,22	25,00	Geral	525,22	0,00	0,00	525,22	0	0,00
	2005	101 01 27	2	2005	123,37	100,00	Específica	123,37	0,00	0,00	123,37	0	0,00
	2005	101 01 99	2	2005	14.572,43	25,00	Geral	14.572,43	0,00	0,00	14.572,43	0	0,00
	2005	102 01 13	186	2005	55.461,87	12,50	Geral	48.528,34	0,00	6.933,53	55.461,87	0	0,00
	2005	103 01 08	1	2005	0,00	12,50	Geral	0,00	0,00	0,00	0,00	8	0,00
	2005	103 02 11	1	2005	78,30	100,00	Específica	78,30	0,00	0,00	78,30	0	0,00
	2005	104 06 19	1	2005	395,19	20,00	Geral	395,19	0,00	0,00	395,19	0	0,00
	2005	104 06 19	3	2005	469,34	100,00	Específica	469,34	0,00	0,00	469,34	0	0,00
	2005	104 06 99	1	2005	23,10	100,00	Específica	23,10	0,00	0,00	23,10	0	0,00
	2005	104 09 01	1	2005	59,76	100,00	Específica	59,76	0,00	0,00	59,76	0	0,00
	2005	105 06 01	1	2012	1.850,31	14,28	Geral	0,00	1.850,31	0,00	1.850,31	0	0,00
	2005	105 06 01	1	2005	59,80	100,00	Específica	59,80	0,00	0,00	59,80	0	0,00



Município de Cascais
Mapa síntese por conta

Período até 12/2012

Classificação patrimonial	Ano início utilização	GH	Nº de bens	Ano económico	Valor inicial bruto	Taxa	Tipo de Taxa	Amortizações de exercícios anteriores	Amortizações extraordinárias	Amortizações do exercício	Amortizações acumuladas	Anos de vida esperada	Valor patrimonial líquido
429	2005	105 06 03	1	2005	346,78	20,00	Geral	346,78	0,00	0,00	346,78	0	0,00
	2005	105 06 06	9	2012	6.602,35	12,50	Geral	0,00	5.777,03	825,32	6.602,35	0	0,00
	2005	105 06 08	1	2005	83,70	100,00	Específica	83,70	0,00	0,00	83,70	0	0,00
	2005	105 06 99	2	2012	4.022,01	25,00	Geral	0,00	4.022,01	0,00	4.022,01	0	0,00
	2005	106 01 03	5	2012	38.767,76	12,50	Geral	0,00	33.921,79	4.845,97	38.767,76	0	0,00
	2005	106 01 04	2	2012	1.155,00	12,50	Geral	0,00	721,90	144,38	866,28	2	288,72
	2005	106 02 15	3	2012	7.546,43	12,50	Geral	0,00	6.603,17	943,26	7.546,43	0	0,00
	2005	106 02 99	4	2005	1.509,71	12,50	Geral	1.320,97	0,00	188,74	1.509,71	0	0,00
	2005	106 02 99	9	2012	5.727,72	12,50	Geral	0,00	5.011,72	716,00	5.727,72	0	0,00
	2005	106 02 99	18	2005	3.207,96	100,00	Específica	3.207,96	0,00	0,00	3.207,96	0	0,00
	2005	106 02 99	1	2012	172,17	100,00	Específica	0,00	172,17	0,00	172,17	0	0,00
	2005	106 03 05	3	2005	939,04	20,00	Geral	939,04	0,00	0,00	939,04	0	0,00
	2005	106 03 05	27	2005	2.204,34	100,00	Específica	2.204,34	0,00	0,00	2.204,34	0	0,00
	2005	106 03 07	1	2005	258,68	12,50	Geral	226,38	0,00	32,30	258,68	0	0,00
	2005	106 03 10	1	2005	479,29	20,00	Geral	479,29	0,00	0,00	479,29	0	0,00
	2005	106 03 14	4	2005	3.079,62	14,28	Geral	3.079,62	0,00	0,00	3.079,62	0	0,00
	2005	106 03 15	1	2005	136,30	100,00	Específica	136,30	0,00	0,00	136,30	0	0,00
	2005	106 03 16	1	2005	221,33	100,00	Específica	221,33	0,00	0,00	221,33	0	0,00
	2005	106 03 18	2	2005	656,10	14,28	Geral	656,10	0,00	0,00	656,10	0	0,00
	2005	106 03 18	1	2005	191,32	100,00	Específica	191,32	0,00	0,00	191,32	0	0,00


CÂMARA MUNICIPAL
REVISÃO
23 MAR 2013
CASCAIS

Município de Cascais

Mapa síntese por conta

Período até 12/2012

Classificação patrimonial	Ano início utilização	GH	Nº de bens	Ano económico	Valor inicial bruto	Taxa	Tipo de Taxa	Amortizações de exercícios anteriores	Amortizações extraordinárias	Amortizações do exercício	Amortizações acumuladas	Anos de vida esperada	Valor patrimonial líquido
429	2005	106 03 99	12	2005	6.983,23	14,28	Geral	6.983,23	0,00	0,00	6.983,23	0	0,00
	2005	106 03 99	24	2005	1.620,20	100,00	Específica	1.620,20	0,00	0,00	1.620,20	0	0,00
	2005	107 01 02	2	2005	661,64	12,50	Geral	578,90	0,00	82,74	661,64	0	0,00
	2005	107 01 03	1	2012	2.330,84	12,50	Geral	0,00	2.039,52	291,32	2.330,84	0	0,00
	2005	107 01 09	4	2005	85,49	100,00	Específica	85,49	0,00	0,00	85,49	0	0,00
	2005	107 01 09	1	2005	0,00	12,50	Geral	0,00	0,00	0,00	0,00	8	0,00
	2005	107 01 13	7	2005	330,41	100,00	Específica	330,41	0,00	0,00	330,41	0	0,00
	2005	107 01 21	1	2012	609,60	12,50	Geral	0,00	533,40	76,20	609,60	0	0,00
	2005	107 01 21	1	2012	5.040,40	12,50	Geral	0,00	3.150,25	630,05	3.780,30	2	1.260,10
	2005	107 01 22	6	2005	160,84	100,00	Específica	160,84	0,00	0,00	160,84	0	0,00
	2005	107 01 99	7	2005	6.190,24	12,50	Geral	5.416,60	0,00	773,64	6.190,24	0	0,00
	2005	107 01 99	7	2005	549,98	100,00	Específica	549,98	0,00	0,00	549,98	0	0,00
	2005	107 01 99	2	2005	0,00	12,50	Geral	0,00	0,00	0,00	0,00	8	0,00
	2005	107 02 15	1	2005	117,14	100,00	Específica	117,14	0,00	0,00	117,14	0	0,00
	2005	107 02 15	1	2005	0,00	12,50	Geral	0,00	0,00	0,00	0,00	8	0,00
	2005	107 02 16	222	2005	40.243,90	100,00	Específica	40.243,90	0,00	0,00	40.243,90	0	0,00
	2005	107 02 16	34	2005	10.012,38	33,33	Geral	10.012,38	0,00	0,00	10.012,38	1	0,00
	2005	107 02 16	1	2005	0,00	33,33	Geral	0,00	0,00	0,00	0,00	3	0,00
	2005	107 02 16	7	2006	1.218,07	33,33	Geral	1.218,07	0,00	0,00	1.218,07	3	0,00
	2005	107 03 03	2	2005	49,44	100,00	Específica	49,44	0,00	0,00	49,44	0	0,00



Município de Cascais

Mapa síntese por conta

Período até 12/2012

Classificação patrimonial	Ano início utilização	GH	Nº de bens	Ano económico	Valor inicial bruto	Taxa	Tipo de Taxa	Amortizações de exercícios anteriores	Amortizações extraordinárias	Amortizações do exercício	Amortizações acumuladas	Anos de vida esperada	Valor patrimonial líquido
429													
	2005	107 04 01	3	2005	3.595,91	12,50	Geral	3.146,43	0,00	449,48	3.595,91	0	0,00
	2005	107 04 01	1	2005	4.394,10	14,29	Específica	3.837,28	0,00	556,82	4.394,10	0	0,00
	2005	107 04 01	1	2005	4.774,95	25,00	Específica	4.144,71	0,00	630,24	4.774,95	0	0,00
	2005	107 04 01	1	2005	39.969,63	33,33	Específica	33.687,98	0,00	6.281,65	39.969,63	0	0,00
	2005	107 04 01	1	2005	0,00	12,50	Geral	0,00	0,00	0,00	0,00	8	0,00
	2005	107 04 04	1	2005	304,92	12,50	Geral	266,84	0,00	38,08	304,92	0	0,00
	2005	107 04 15	2	2005	45,18	100,00	Específica	45,18	0,00	0,00	45,18	0	0,00
	2005	107 04 15	1	2005	0,00	12,50	Geral	0,00	0,00	0,00	0,00	8	0,00
	2005	107 04 99	1	2005	1.362,22	12,50	Geral	1.191,96	0,00	170,26	1.362,22	0	0,00
	2005	107 05 02	22	2005	2.038,79	100,00	Específica	2.038,79	0,00	0,00	2.038,79	0	0,00
	2005	107 05 02	2	2005	0,00	12,50	Geral	0,00	0,00	0,00	0,00	8	0,00
	2005	107 05 03	1	2012	1.291,31	12,50	Geral	0,00	1.129,87	161,44	1.291,31	0	0,00
	2005	107 05 07	1	2005	20,95	100,00	Específica	20,95	0,00	0,00	20,95	0	0,00
	2005	107 05 14	36	2012	3.824,58	100,00	Específica	0,00	3.730,92	93,66	3.824,58	0	0,00
	2005	107 05 99	2	2005	1.189,08	12,50	Geral	1.040,41	0,00	148,67	1.189,08	0	0,00
	2005	107 06 02	20	2005	24.340,58	14,28	Geral	24.340,58	0,00	0,00	24.340,58	0	0,00
	2005	107 06 02	1	2012	893,59	14,28	Geral	0,00	893,59	0,00	893,59	0	0,00
	2005	107 06 02	4	2005	836,27	100,00	Específica	836,27	0,00	0,00	836,27	0	0,00
	2005	107 06 04	4	2005	3.877,11	12,50	Geral	3.392,48	0,00	484,63	3.877,11	0	0,00
	2005	107 06 04	7	2005	377,61	100,00	Específica	377,61	0,00	0,00	377,61	0	0,00



Município de Cascais

Mapa síntese por conta

Período até 12/2012


Classificação patrimonial	Ano início utilização	GH	Nº de bens	Ano económico	Valor inicial bruto	Taxa	Tipo de Taxa	Amortizações de exercícios anteriores	Amortizações extraordinárias	Amortizações do exercício	Amortizações acumuladas	Anos de vida esperada	Valor patrimonial líquido
429	2005	107 08 01	1	2005	391,30	20,00	Geral	391,30	0,00	0,00	391,30	0	0,00
	2005	107 08 01	1	2005	2.374,97	100,00	Específica	2.374,97	0,00	0,00	2.374,97	0	0,00
	2005	108 01 99	3	2005	4.027,99	12,50	Geral	3.524,57	0,00	503,42	4.027,99	0	0,00
	2005	108 01 99	1	2005	143,97	100,00	Específica	143,97	0,00	0,00	143,97	0	0,00
	2005	108 02 99	1	2005	2.426,16	14,28	Geral	2.426,16	0,00	0,00	2.426,16	0	0,00
	2005	109 02 04	1	2005	237,82	100,00	Específica	237,82	0,00	0,00	237,82	0	0,00
	2005	110 15 99	1	2005	5.930,88	14,28	Geral	5.930,88	0,00	0,00	5.930,88	0	0,00
	2005	111 02 01	1	2005	1.938,72	25,00	Geral	1.938,72	0,00	0,00	1.938,72	0	0,00
	2005	111 02 02	1	2005	504,43	20,00	Específica	504,43	0,00	0,00	504,43	0	0,00
	2005	112 01 03	1	2012	45,91	100,00	Específica	0,00	45,91	0,00	45,91	0	0,00
	2005	112 03 01	4	2012	188.565,42	20,00	Geral	0,00	188.565,42	0,00	188.565,42	0	0,00
	2005	112 03 08	5	2012	10.335,93	20,00	Geral	0,00	10.335,93	0,00	10.335,93	0	0,00
	2005	112 03 08	1	2012	81.924,54	25,00	Específica	0,00	81.924,54	0,00	81.924,54	0	0,00
	2005	112 03 08	3	2012	741,85	100,00	Específica	0,00	741,85	0,00	741,85	0	0,00
	2005	112 03 99	9	2005	16.297,25	20,00	Geral	16.297,25	0,00	0,00	16.297,25	0	0,00
	2005	118 02 02	1	2012	9.000,00	12,50	Geral	0,00	7.875,00	1.125,00	9.000,00	0	0,00
	2005	118 04 01	1	2012	200,87	100,00	Específica	0,00	200,87	0,00	200,87	0	0,00
	2005	118 05 04	11	2012	9.721,91	12,50	Geral	0,00	8.506,82	1.215,09	9.721,91	0	0,00
	2005	118 05 04	11	2012	1.234,99	100,00	Específica	0,00	1.234,99	0,00	1.234,99	0	0,00
	2005	118 05 04	2	2012	2.551,88	12,50	Geral	0,00	1.594,80	318,96	1.913,76	2	637,92



Município de Cascals
Mapa síntese por conta

Período até 12/2012

Classificação patrimonial	Ano início utilização	GH	Nº de bens	Ano económico	Valor inicial bruto	Taxa	Tipo de Taxa	Amortizações de exercícios anteriores	Amortizações extraordinárias	Amortizações do exercício	Amortizações acumuladas	Anos de vida esperada	Valor patrimonial líquido
420													
	2005	118 07 01	1	2005	37,45	100,00	Específica	37,45	0,00	0,00	37,45	0	0,00
	2005	110 25 04	1	2005	5.936,86	25,00	Geral	5.936,86	0,00	0,00	5.936,86	0	0,00
	2005	110 25 04	1	2006	140,98	100,00	Específica	140,98	0,00	0,00	140,98	1	0,00
	2005	104 03 99	1	2005	684,81	25,00	Específica	684,81	0,00	0,00	684,81	0	0,00
	2005	104 03 99	1	2005	468,49	100,00	Específica	468,49	0,00	0,00	468,49	0	0,00
	2005	104 05 22	1	2005	257,83	20,00	Geral	257,83	0,00	0,00	257,83	0	0,00
	2005	104 05 24	1	2005	236,85	100,00	Específica	236,85	0,00	0,00	236,85	0	0,00
	2005	104 05 99	1	2005	257,83	14,28	Geral	257,83	0,00	0,00	257,83	0	0,00
	2005	105 02 03	1	2005	1.601,84	14,28	Geral	1.601,84	0,00	0,00	1.601,84	0	0,00
	2005	105 02 03	1	2006	845,85	14,28	Geral	724,74	0,00	121,11	845,85	0	0,00
	2006	102 01 01	2	2006	7.300,65	12,50	Geral	7.300,65	0,00	0,00	7.300,65	0	0,00
	2006	102 01 06	1	2006	826,39	20,00	Geral	826,39	0,00	0,00	826,39	0	0,00
	2006	102 01 13	12	2006	0,00	100,00	Específica	0,00	0,00	0,00	0,00	1	0,00
	2006	102 01 13	170	2006	0,00	12,50	Geral	0,00	0,00	0,00	0,00	8	0,00
	2006	103 01 01	1	2006	250,09	12,50	Geral	250,09	0,00	0,00	250,09	8	0,00
	2006	104 06 18	1	2006	323,19	20,00	Geral	323,19	0,00	0,00	323,19	0	0,00
	2006	104 06 19	2	2006	576,13	20,00	Geral	576,13	0,00	0,00	576,13	0	0,00
	2006	104 06 27	1	2006	584,97	20,00	Geral	584,97	0,00	0,00	584,97	0	0,00
	2006	106 01 99	4	2006	7.266,22	12,50	Geral	5.449,68	0,00	908,28	6.357,96	1	908,26
	2006	108 01 99	2	2012	5.483,86	12,50	Geral	0,00	4.112,88	685,48	4.798,36	1	685,50



Município de Cascais

Mapa síntese por conta

Período até 12/2012

Classificação patrimonial	Ano início utilização	GH	Nº de bens	Ano económico	Valor inicial bruto	Taxa	Tipo de Taxa	Amortizações de exercícios anteriores	Amortizações extraordinárias	Amortizações do exercício	Amortizações acumuladas	Anos de vida esperada	Valor patrimonial líquido
429	2006	106 03 03	1	2006	584,97	14,28	Geral	501,18	0,00	83,79	584,97	0	0,00
	2006	106 03 10	2	2006	303,61	100,00	Específica	303,61	0,00	0,00	303,61	1	0,00
	2006	106 03 12	1	2006	584,97	20,00	Geral	584,97	0,00	0,00	584,97	0	0,00
	2006	106 03 18	1	2006	167,22	100,00	Específica	167,22	0,00	0,00	167,22	1	0,00
	2006	106 03 99	7	2006	3.522,53	14,28	Geral	3.018,00	0,00	504,53	3.522,53	0	0,00
	2006	106 03 99	6	2006	597,40	100,00	Específica	597,40	0,00	0,00	597,40	1	0,00
	2006	107 01 03	1	2012	4.183,55	12,50	Geral	0,00	3.137,64	522,94	3.660,58	1	522,97
	2006	107 01 06	1	2006	50,99	100,00	Específica	50,99	0,00	0,00	50,99	1	0,00
	2006	107 01 07	2	2006	192,43	100,00	Específica	192,43	0,00	0,00	192,43	1	0,00
	2006	107 01 07	2	2006	127,35	12,50	Geral	127,35	0,00	0,00	127,35	8	0,00
	2006	107 01 09	1	2006	488,99	12,50	Geral	366,72	0,00	61,12	427,84	1	61,15
	2006	107 01 13	1	2006	54,98	100,00	Específica	54,98	0,00	0,00	54,98	1	0,00
	2006	107 01 13	1	2006	39,49	12,50	Geral	39,49	0,00	0,00	39,49	8	0,00
	2006	107 01 15	2	2006	0,00	12,50	Geral	0,00	0,00	0,00	0,00	8	0,00
	2006	107 01 21	4	2006	0,00	12,50	Geral	0,00	0,00	0,00	0,00	8	0,00
	2006	107 01 26	1	2006	578,70	12,50	Geral	506,37	0,00	72,33	578,70	0	0,00
	2006	107 01 99	3	2006	2.645,45	12,50	Geral	1.984,14	0,00	330,69	2.314,83	1	330,62
	2006	107 01 99	1	2006	0,00	100,00	Específica	0,00	0,00	0,00	0,00	1	0,00
	2006	107 01 99	11	2006	389,59	12,50	Geral	389,59	0,00	0,00	389,59	8	0,00
	2006	107 02 06	1	2006	128,41	100,00	Específica	128,41	0,00	0,00	128,41	1	0,00



Município de Cascais

Mapa síntese por conta

Período até 12/2012

Classificação patrimonial	Ano início utilização	GH	Nº de bens	Ano económico	Valor Inicial bruto	Taxa	Tipo de Taxa	Amortizações de exercícios anteriores	Amortizações extraordinárias	Amortizações do exercício	Amortizações acumuladas	Anos de vida esperada	Valor patrimonial líquido
429													
	2006	107 02 16	22	2006	6.817,02	33,33	Geral	6.817,02	0,00	0,00	6.817,02	0	0,00
	2006	107 02 16	167	2006	28.722,71	100,00	Específica	28.722,71	0,00	0,00	28.722,71	1	0,00
	2006	107 02 16	5	2006	870,03	33,33	Geral	870,03	0,00	0,00	870,03	3	0,00
	2006	107 02 99	2	2006	671,73	12,50	Geral	503,76	0,00	83,96	587,72	1	84,01
	2006	107 03 01	2	2006	102,85	10,00	Geral	102,85	0,00	0,00	102,85	10	0,00
	2006	107 04 01	1	2006	1.127,81	12,50	Geral	986,85	0,00	140,96	1.127,81	0	0,00
	2006	107 04 01	12	2006	26.839,92	12,50	Geral	20.130,00	0,00	3.355,00	23.485,00	1	3.354,92
	2006	107 04 01	1	2006	3.425,88	25,00	Específica	2.244,56	0,00	590,66	2.835,22	1	590,66
	2006	107 04 04	8	2006	2.706,16	12,50	Geral	2.020,44	0,00	338,24	2.367,68	1	338,48
	2006	107 04 04	3	2006	753,04	100,00	Específica	753,04	0,00	0,00	753,04	1	0,00
	2006	107 04 07	1	2006	240,08	100,00	Específica	240,08	0,00	0,00	240,08	1	0,00
	2006	107 04 08	2	2006	2.133,61	12,50	Geral	1.600,20	0,00	266,70	1.866,90	1	266,71
	2006	107 04 14	2	2006	96,31	100,00	Específica	96,31	0,00	0,00	96,31	1	0,00
	2006	107 04 15	1	2006	564,12	12,50	Geral	423,12	0,00	70,52	493,64	1	70,48
	2006	107 04 15	1	2006	49,38	100,00	Específica	49,38	0,00	0,00	49,38	1	0,00
	2006	107 04 15	1	2006	37,03	12,50	Geral	37,03	0,00	0,00	37,03	8	0,00
	2006	107 05 02	3	2006	99,78	100,00	Específica	99,78	0,00	0,00	99,78	1	0,00
	2006	107 05 99	4	2006	1.810,70	12,50	Geral	1.358,04	0,00	226,34	1.584,38	1	226,32
	2006	107 06 02	2	2006	466,17	100,00	Específica	466,17	0,00	0,00	466,17	1	0,00
	2006	107 06 04	4	2006	4.529,47	12,50	Geral	3.397,02	0,00	566,17	3.963,19	1	566,28



Município de Cascais

Mapa síntese por conta

Período até 12/2012

Classificação patrimonial	Ano início utilização	CH	Nº de bens	Ano económico	Valor inicial bruto	Taxa	Tipo de Taxa	Amortizações de exercícios anteriores	Amortizações extraordinárias	Amortizações do exercício	Amortizações acumuladas	Anos de vida esperada	Valor patrimonial líquido
429	2006	107.06.04	2	2006	101,75	100,00	Específica	101,75	0,00	0,00	101,75	1	0,00
	2006	107.08.01	1	2006	1.120,46	20,00	Geral	1.120,46	0,00	0,00	1.120,46	0	0,00
	2006	107.08.01	6	2006	1.083,77	100,00	Específica	1.083,77	0,00	0,00	1.083,77	1	0,00
	2006	108.01.01	1	2006	32.485,17	100,00	Específica	32.485,17	0,00	0,00	32.485,17	0	0,00
	2006	112.03.01	7	2012	261.171,98	20,00	Geral	0,00	261.171,98	0,00	261.171,98	0	0,00
	2006	112.03.08	11	2012	23.234,72	20,00	Geral	0,00	23.234,72	0,00	23.234,72	0	0,00
	2006	112.03.99	1	2006	1.421,77	20,00	Geral	1.421,77	0,00	0,00	1.421,77	0	0,00
	2006	112.03.99	1	2012	353,26	20,00	Geral	0,00	353,26	0,00	353,26	0	0,00
	2006	112.03.99	1	2012	218,74	100,00	Específica	0,00	218,74	0,00	218,74	0	0,00
	2006	112.03.99	3	2006	4.315,03	20,00	Geral	4.315,03	0,00	0,00	4.315,03	1	0,00
	2006	112.03.99	1	2006	11,95	20,00	Geral	11,95	0,00	0,00	11,95	5	0,00
	2006	118.05.04	9	2012	1.233,18	100,00	Específica	0,00	1.233,18	0,00	1.233,18	0	0,00
	2006	118.05.04	9	2012	6.379,48	12,50	Geral	0,00	4.784,58	797,43	5.582,01	1	797,47
	2006	110.25.01	1	2006	3.126,72	16,87	Específica	2.650,73	0,00	475,99	3.126,72	0	0,00
	2006	110.25.06	1	2006	536,69	14,28	Geral	459,84	0,00	76,85	536,69	0	0,00
	2006	113.02.06	28	2006	744,26	12,50	Geral	744,26	0,00	0,00	744,26	8	0,00
	2007	101.01.15	1	2007	1.811,89	25,00	Geral	1.811,89	0,00	0,00	1.811,89	0	0,00
	2007	101.01.27	1	2007	13,97	100,00	Específica	13,97	0,00	0,00	13,97	1	0,00
	2007	102.01.13	16	2007	5.407,65	12,50	Geral	3.379,70	0,00	675,94	4.055,64	2	1.352,01
	2007	102.01.17	11	2007	913,00	100,00	Específica	913,00	0,00	0,00	913,00	1	0,00



Município de Cascais

Mapa síntese por conta

Período até 12/2012

Classificação patrimonial	Ano início utilização	GH	Nº de bens	Ano económico	Valor inicial bruto	Taxa	Tipo de Taxa	Amortizações de exercícios anteriores	Amortizações extraordinárias	Amortizações do exercício	Amortizações acumuladas	Anos de vida esperada	Valor patrimonial líquido
429													
	2007	102 01 99	1	2007	1.811,89	14,28	Geral	1.293,70	0,00	258,74	1.552,44	1	259,45
	2007	102 01 99	1	2007	0,00	14,28	Geral	0,00	0,00	0,00	0,00	7	0,00
	2007	103 01 04	4	2007	0,00	12,50	Geral	0,00	0,00	0,00	0,00	8	0,00
	2007	103 01 05	2	2007	0,00	12,50	Geral	0,00	0,00	0,00	0,00	8	0,00
	2007	103 01 12	2	2007	0,00	12,50	Geral	0,00	0,00	0,00	0,00	8	0,00
	2007	103 01 99	1	2007	0,00	100,00	Específica	0,00	0,00	0,00	0,00	1	0,00
	2007	103 02 09	6	2007	5.316,88	20,00	Geral	5.316,88	0,00	0,00	5.316,88	0	0,00
	2007	103 02 99	11	2007	0,00	100,00	Específica	0,00	0,00	0,00	0,00	1	0,00
	2007	103 02 99	29	2007	0,00	12,50	Geral	0,00	0,00	0,00	0,00	8	0,00
	2007	104 06 19	1	2007	270,14	20,00	Geral	270,14	0,00	0,00	270,14	0	0,00
	2007	104 06 19	2	2007	358,23	100,00	Específica	358,23	0,00	0,00	358,23	1	0,00
	2007	104 06 27	1	2007	0,00	100,00	Específica	0,00	0,00	0,00	0,00	1	0,00
	2007	104 06 99	1	2007	612,31	20,00	Geral	612,31	0,00	0,00	612,31	0	0,00
	2007	104 06 99	1	2007	16,96	100,00	Específica	16,96	0,00	0,00	16,96	1	0,00
	2007	104 07 99	1	2007	0,00	100,00	Específica	0,00	0,00	0,00	0,00	1	0,00
	2007	104 07 99	3	2007	0,00	12,50	Geral	0,00	0,00	0,00	0,00	8	0,00
	2007	104 09 01	3	2007	3.099,57	12,50	Geral	1.937,25	0,00	387,45	2.324,70	2	774,87
	2007	106 01 99	6	2007	592,71	100,00	Específica	592,71	0,00	0,00	592,71	1	0,00
	2007	106 02 99	2	2007	0,00	12,50	Geral	0,00	0,00	0,00	0,00	8	0,00
	2007	106 03 01	1	2007	711,03	14,28	Geral	507,70	0,00	101,54	609,24	1	101,79

Município de Cascais

Mapa síntese por conta

Período até 12/2012

Classificação patrimonial	Ano início utilização	GH	Nº de bens	Ano económico	Valor Inicial bruto	Taxa	Tipo de Taxa	Amortizações de exercícios anteriores	Amortizações extraordinárias	Amortizações do exercício	Amortizações acumuladas	Anos de vida esperada	Valor patrimonial líquido
429	2007	106 03 01	1	2007	0,00	14,28	Geral	0,00	0,00	0,00	0,00	7	0,00
	2007	106 03 03	2	2007	705,59	14,28	Geral	503,80	0,00	100,76	604,56	1	101,03
	2007	106 03 03	4	2007	0,00	14,28	Geral	0,00	0,00	0,00	0,00	7	0,00
	2007	106 03 11	2	2007	0,00	20,00	Geral	0,00	0,00	0,00	0,00	5	0,00
	2007	106 03 12	2	2007	153,07	100,00	Específica	153,07	0,00	0,00	153,07	1	0,00
	2007	106 03 18	1	2007	124,75	100,00	Específica	124,75	0,00	0,00	124,75	1	0,00
	2007	106 03 99	3	2007	408,20	100,00	Específica	408,20	0,00	0,00	408,20	1	0,00
	2007	106 03 99	2	2007	0,00	14,28	Geral	0,00	0,00	0,00	0,00	7	0,00
	2007	106 06 25	9	2007	7.481,97	0,00	Geral	0,00	0,00	0,00	0,00	0	7.481,97
	2007	106 08 99	7	2007	30.417,16	0,00	Geral	0,00	0,00	0,00	0,00	0	30.417,16
	2007	107 01 02	7	2007	1.352,80	100,00	Específica	1.352,80	0,00	0,00	1.352,80	1	0,00
	2007	107 01 03	1	2007	42,27	100,00	Específica	42,27	0,00	0,00	42,27	1	0,00
	2007	107 01 06	1	2007	0,00	100,00	Específica	0,00	0,00	0,00	0,00	1	0,00
	2007	107 01 08	6	2007	1.529,61	100,00	Específica	1.529,61	0,00	0,00	1.529,61	1	0,00
	2007	107 01 13	5	2007	64,98	100,00	Específica	64,98	0,00	0,00	64,98	1	0,00
	2007	107 01 13	1	2007	926,31	12,50	Geral	578,95	0,00	115,79	694,74	2	231,57
	2007	107 01 13	20	2007	0,00	12,50	Geral	0,00	0,00	0,00	0,00	8	0,00
	2007	107 01 26	2	2007	905,77	12,50	Geral	566,10	0,00	113,22	679,32	2	226,45
	2007	107 01 99	18	2007	483,50	100,00	Específica	483,50	0,00	0,00	483,50	1	0,00
	2007	107 01 99	25	2007	10.567,37	12,50	Geral	6.605,00	0,00	1.321,00	7.926,00	2	2.641,37



Município de Cascais

Mapa síntese por conta

Período até 12/2012

Classificação patrimonial	Ano Início utilização	GH	Nº de bens	Ano económico	Valor inicial bruto	Taxa	Tipo de Taxa	Amortizações de exercícios anteriores	Amortizações extraordinárias	Amortizações do exercício	Amortizações acumuladas	Anos de vida esperada	Valor patrimonial líquido
429													
	2007	107 01 99	29	2007	0,00	12,50	Geral	0,00	0,00	0,00	0,00	8	0,00
	2007	107 02 04	2	2007	482,56	100,00	Específica	482,56	0,00	0,00	482,56	1	0,00
	2007	107 02 15	4	2007	0,00	12,50	Geral	0,00	0,00	0,00	0,00	8	0,00
	2007	107 02 16	8	2007	5.470,62	33,33	Geral	5.470,62	0,00	0,00	5.470,62	0	0,00
	2007	107 02 16	1	2007	110,70	100,00	Específica	110,70	0,00	0,00	110,70	0	0,00
	2007	107 02 16	134	2007	19.352,08	100,00	Específica	19.352,08	0,00	0,00	19.352,08	1	0,00
	2007	107 02 16	34	2007	0,00	33,33	Geral	0,00	0,00	0,00	0,00	3	0,00
	2007	107 02 99	1	2007	95,62	100,00	Específica	95,62	0,00	0,00	95,62	1	0,00
	2007	107 02 99	4	2007	0,00	12,50	Geral	0,00	0,00	0,00	0,00	8	0,00
	2007	107 03 03	7	2007	359,43	100,00	Específica	359,43	0,00	0,00	359,43	1	0,00
	2007	107 03 03	2	2007	515,24	12,50	Geral	322,00	0,00	64,40	386,40	2	128,84
	2007	107 03 03	1	2007	0,00	12,50	Geral	0,00	0,00	0,00	0,00	8	0,00
	2007	107 04 01	1	2007	0,00	100,00	Específica	0,00	0,00	0,00	0,00	1	0,00
	2007	107 04 01	11	2007	9.028,27	12,50	Geral	5.642,80	0,00	1.128,52	6.771,12	2	2.257,15
	2007	107 04 04	1	2007	246,67	100,00	Específica	246,67	0,00	0,00	246,67	1	0,00
	2007	107 04 06	1	2007	780,72	12,50	Geral	467,95	0,00	97,59	585,54	2	195,18
	2007	107 04 15	1	2007	0,00	12,50	Geral	0,00	0,00	0,00	0,00	8	0,00
	2007	107 05 02	9	2007	440,03	100,00	Específica	440,03	0,00	0,00	440,03	1	0,00
	2007	107 05 02	1	2007	0,00	12,50	Geral	0,00	0,00	0,00	0,00	8	0,00
	2007	107 05 03	1	2007	207,31	100,00	Específica	207,31	0,00	0,00	207,31	1	0,00

Município de Cascais

Mapa síntese por conta

Período até 12/2012

Classificação patrimonial	Ano início utilização	GH	Nº de bens	Ano económico	Valor inicial bruto	Taxa	Tipo de Taxa	Amortizações de exercícios anteriores	Amortizações extraordinárias	Amortizações do exercício	Amortizações acumuladas	Anos de vida esperada	Valor patrimonial líquido
429	2007	107.06.02	6	2007	6.985,21	14,28	Geral	4.987,35	0,00	997,47	5.984,82	1	1.000,39
	2007	107.06.02	1	2007	0,00	14,28	Geral	0,00	0,00	0,00	0,00	7	0,00
	2007	107.06.04	1	2007	91,56	100,00	Específica	91,56	0,00	0,00	91,56	1	0,00
	2007	107.06.99	5	2007	20.391,45	14,28	Geral	14.559,50	0,00	2.911,90	17.471,40	1	2.920,05
	2007	107.06.99	1	2007	122,62	100,00	Específica	122,62	0,00	0,00	122,62	1	0,00
	2007	107.08.01	1	2007	54,51	100,00	Específica	54,51	0,00	0,00	54,51	1	0,00
	2007	108.02.01	1	2007	507,24	20,00	Geral	507,24	0,00	0,00	507,24	0	0,00
	2007	108.05.01	1	2007	300,00	100,00	Específica	300,00	0,00	0,00	300,00	0	0,00
	2007	108.05.02	4	2007	369,24	100,00	Específica	369,24	0,00	0,00	369,24	1	0,00
	2007	108.05.03	11	2007	529,25	100,00	Específica	529,25	0,00	0,00	529,25	1	0,00
	2007	108.05.04	1	2007	335,77	12,50	Geral	209,85	0,00	41,97	251,82	2	83,95
	2007	108.05.99	1	2007	73,69	100,00	Específica	73,69	0,00	0,00	73,69	1	0,00
	2007	108.05.99	1	2007	268,94	12,50	Geral	168,10	0,00	33,62	201,72	2	67,22
	2007	110.16.02	1	2007	0,00	20,00	Geral	0,00	0,00	0,00	0,00	5	0,00
	2007	110.20.03	4	2007	156,68	100,00	Específica	156,68	0,00	0,00	156,68	1	0,00
	2007	111.02.01	1	2007	0,00	25,00	Geral	0,00	0,00	0,00	0,00	4	0,00
	2007	112.01.99	1	2007	890,08	25,00	Geral	890,08	0,00	0,00	890,08	0	0,00
	2007	112.03.01	1	2012	9.206,70	20,00	Geral	0,00	9.206,70	0,00	9.206,70	0	0,00
	2007	112.03.01	20	2007	386,50	100,00	Específica	386,50	0,00	0,00	386,50	1	0,00
	2007	112.03.08	28	2012	90.477,90	20,00	Geral	0,00	90.477,90	0,00	90.477,90	0	0,00



Município de Cascais
Mapa síntese por conta

Período até 12/2012

Classificação patrimonial	Ano início utilização	GH	Nº de bens	Ano económico	Valor inicial bruto	Taxa	Tipo de Taxa	Amortizações de exercícios anteriores	Amortizações extraordinárias	Amortizações do exercício	Amortizações acumuladas	Anos de vida esperada	Valor patrimonial líquido
429													
	2007	112 03 08	2	2012	353,75	100,00	Específica	0,00	353,75	0,00	353,75	0	0,00
	2007	112 03 99	5	2012	8.261,33	20,00	Geral	0,00	8.261,33	0,00	8.261,33	0	0,00
	2007	112 03 99	1	2007	0,00	20,00	Geral	0,00	0,00	0,00	0,00	5	0,00
	2007	118 05 04	22	2012	3.084,74	100,00	Específica	0,00	3.084,74	0,00	3.084,74	0	0,00
	2007	118 05 04	14	2012	10.743,91	12,50	Geral	0,00	6.715,00	1.343,00	8.058,00	2	2.685,91
	2007	118 07 99	1	2007	0,00	12,50	Geral	0,00	0,00	0,00	0,00	8	0,00
	2007	105 07 07	1	2007	420,96	14,28	Geral	300,55	0,00	60,11	360,66	1	60,30
	2007	105 02 03	1	2007	0,00	100,00	Específica	0,00	0,00	0,00	0,00	1	0,00
	2007	105 02 03	1	2007	0,00	14,28	Geral	0,00	0,00	0,00	0,00	7	0,00
	2008	101 01 99	1	2008	3.564,85	25,00	Geral	3.564,85	0,00	0,00	3.564,85	0	0,00
	2008	101 01 99	5	2008	891,89	100,00	Específica	891,89	0,00	0,00	891,89	0	0,00
	2008	102 01 06	1	2008	340,14	20,00	Geral	272,12	0,00	68,02	340,14	0	0,00
	2008	102 01 13	236	2008	23.323,17	100,00	Específica	23.323,17	0,00	0,00	23.323,17	0	0,00
	2008	103 01 01	1	2008	165,28	100,00	Específica	165,28	0,00	0,00	165,28	0	0,00
	2008	103 01 99	2	2008	1.176,40	12,50	Geral	588,20	0,00	147,05	735,25	3	441,15
	2008	104 06 19	2	2008	292,67	100,00	Específica	292,67	0,00	0,00	292,67	0	0,00
	2008	104 06 19	1	2008	0,00	20,00	Geral	0,00	0,00	0,00	0,00	5	0,00
	2008	104 06 99	2	2008	98,95	100,00	Específica	98,95	0,00	0,00	98,95	0	0,00
	2008	105 06 04	1	2008	244,78	100,00	Específica	244,78	0,00	0,00	244,78	0	0,00
	2008	105 06 06	1	2008	1.782,43	12,50	Geral	891,20	0,00	222,60	1.114,00	3	668,43



Município de Cascais

Mapa síntese por conta

Período até 12/2012

Classificação patrimonial	Ano início utilização	GH	Nº de bens	Ano económico	Valor inicial bruto	Taxa	Tipo de Taxa	Amortizações de exercícios anteriores	Amortizações extraordinárias	Amortizações do exercício	Amortizações acumuladas	Anos de vida esperada	Valor patrimonial líquido
429	2008	105 06 06	3	2008	3.186,63	11,11	Específica	1.416,12	0,00	354,03	1.770,15	4	1.416,48
	2008	105 06 99	1	2008	178,24	100,00	Específica	178,24	0,00	0,00	178,24	0	0,00
	2008	106 01 04	1	2008	125,76	100,00	Específica	125,76	0,00	0,00	125,76	0	0,00
	2008	106 01 99	10	2008	343,50	100,00	Específica	343,50	0,00	0,00	343,50	0	0,00
	2008	106 02 99	15	2008	2.652,23	100,00	Específica	2.652,23	0,00	0,00	2.652,23	0	0,00
	2008	106 03 10	3	2008	0,00	20,00	Geral	0,00	0,00	0,00	0,00	5	0,00
	2008	106 03 15	52	2008	2.921,45	100,00	Específica	2.921,45	0,00	0,00	2.921,45	0	0,00
	2008	106 03 15	18	2008	0,00	20,00	Geral	0,00	0,00	0,00	0,00	5	0,00
	2008	106 03 16	2	2008	1.425,26	14,28	Geral	814,08	0,00	203,52	1.017,60	2	407,66
	2008	106 03 18	2	2008	309,02	100,00	Específica	309,02	0,00	0,00	309,02	0	0,00
	2008	106 03 99	14	2008	1.177,55	100,00	Específica	1.177,55	0,00	0,00	1.177,55	0	0,00
	2008	106 03 99	2	2008	1.394,52	14,28	Geral	796,56	0,00	199,14	995,70	2	398,82
	2008	106 03 99	1	2008	0,00	14,28	Geral	0,00	0,00	0,00	0,00	7	0,00
	2008	106 04 09	1	2008	486,12	14,28	Geral	277,68	0,00	69,42	347,10	2	139,02
	2008	106 04 32	2	2008	999,30	12,50	Geral	499,68	0,00	124,92	624,60	3	374,70
	2008	106 04 99	1	2008	250,71	100,00	Específica	250,71	0,00	0,00	250,71	0	0,00
	2008	106 04 99	17	2008	5.817,84	12,50	Geral	2.909,00	0,00	727,25	3.636,25	3	2.181,59
	2008	106 05 99	1	2008	4.048,22	0,00	Geral	0,00	0,00	0,00	0,00	0	4.048,22
	2008	106 06 09	1	2008	2.000,00	0,00	Geral	0,00	0,00	0,00	0,00	0	2.000,00
	2008	106 06 23	1	2008	23.000,00	0,00	Geral	0,00	0,00	0,00	0,00	0	23.000,00



Município de Cascais

Mapa síntese por conta

Período até 12/2012

Classificação patrimonial	Ano início utilização	GH	Nº de bens	Ano económico	Valor inicial bruto	Taxa	Tipo de Taxa	Amortizações de exercícios anteriores	Amortizações extraordinárias	Amortizações do exercício	Amortizações acumuladas	Anos de vida esperada	Valor patrimonial líquido
429													
	2008	106 06 25	62	2008	26.562,65	0,00	Geral	0,00	0,00	0,00	0,00	0	26.562,65
	2008	106 06 25	1	2008	100,26	50,00	Específica	100,26	0,00	0,00	100,26	0	0,00
	2008	106 06 99	1	2008	5.364,00	0,00	Geral	0,00	0,00	0,00	0,00	0	5.364,00
	2008	107 01 06	1	2008	529,39	12,50	Geral	264,68	0,00	66,17	330,85	3	198,54
	2008	107 01 07	5	2008	135,35	100,00	Específica	135,35	0,00	0,00	135,35	0	0,00
	2008	107 01 09	4	2008	380,26	100,00	Específica	380,26	0,00	0,00	380,26	0	0,00
	2008	107 01 13	8	2008	597,08	100,00	Específica	597,08	0,00	0,00	597,08	0	0,00
	2008	107 01 16	1	2008	178,46	100,00	Específica	178,46	0,00	0,00	178,46	0	0,00
	2008	107 01 20	6	2008	445,56	100,00	Específica	445,56	0,00	0,00	445,56	0	0,00
	2008	107 01 21	4	2008	0,00	12,50	Geral	0,00	0,00	0,00	0,00	8	0,00
	2008	107 01 99	49	2008	2.649,37	100,00	Específica	2.649,37	0,00	0,00	2.649,37	0	0,00
	2008	107 01 99	3	2008	2.930,61	12,50	Geral	1.465,28	0,00	366,32	1.831,00	3	1.099,01
	2008	107 02 04	1	2008	121,00	100,00	Específica	121,00	0,00	0,00	121,00	0	0,00
	2008	107 02 06	1	2008	0,00	12,50	Geral	0,00	0,00	0,00	0,00	8	0,00
	2008	107 02 15	7	2008	132,10	100,00	Específica	132,10	0,00	0,00	132,10	0	0,00
	2008	107 02 15	1	2008	43.715,98	12,50	Geral	21.858,00	0,00	5.464,50	27.322,50	3	16.393,48
	2008	107 02 15	4	2008	0,00	12,50	Geral	0,00	0,00	0,00	0,00	8	0,00
	2008	107 02 16	39	2008	3.873,39	100,00	Específica	3.873,39	0,00	0,00	3.873,39	0	0,00
	2008	107 02 16	43	2008	0,00	33,33	Geral	0,00	0,00	0,00	0,00	3	0,00
	2008	107 02 99	12	2008	741,35	100,00	Específica	741,35	0,00	0,00	741,35	0	0,00



Município de Cascais

Mapa síntese por conta

Período até 12/2012

Classificação patrimonial	Ano início utilização	GH	Nº de bens	Ano económico	Valor inicial bruto	Taxa	Tipo de Taxa	Amortizações de exercícios anteriores	Amortizações extraordinárias	Amortizações do exercício	Amortizações acumuladas	Anos de vida esperada	Valor patrimonial líquido
429	2008	107 02 99	2	2008	1.663,60	12,50	Geral	831,80	0,00	207,95	1.039,76	3	623,85
	2008	107 03 03	8	2008	512,91	100,00	Específica	512,91	0,00	0,00	512,91	0	0,00
	2008	107 03 03	1	2008	562,92	12,50	Geral	281,48	0,00	70,37	351,85	3	211,07
	2008	107 04 01	1	2008	284,11	100,00	Específica	284,11	0,00	0,00	284,11	0	0,00
	2008	107 04 01	7	2008	10.914,16	12,50	Geral	5.457,12	0,00	1.364,28	6.821,40	3	4.092,76
	2008	107 04 01	1	2008	0,00	14,29	Específica	0,00	0,00	0,00	0,00	3	0,00
	2008	107 04 01	1	2008	1.608,87	16,67	Específica	738,00	0,00	217,79	955,79	3	653,08
	2008	107 04 01	1	2008	972,11	12,50	Geral	121,51	0,00	121,51	243,02	6	729,09
	2008	107 04 01	13	2008	0,00	12,50	Geral	0,00	0,00	0,00	0,00	8	0,00
	2008	107 04 04	5	2008	845,00	100,00	Específica	845,00	0,00	0,00	845,00	0	0,00
	2008	107 04 04	3	2008	976,42	12,50	Geral	488,20	0,00	122,05	610,25	3	366,17
	2008	107 04 08	3	2008	10.360,02	12,50	Geral	5.180,04	0,00	1.295,01	6.475,05	3	3.884,97
	2008	107 04 14	4	2008	97,25	100,00	Específica	97,25	0,00	0,00	97,25	0	0,00
	2008	107 04 15	4	2008	54,37	100,00	Específica	54,37	0,00	0,00	54,37	0	0,00
	2008	107 04 99	1	2008	118,72	100,00	Específica	118,72	0,00	0,00	118,72	0	0,00
	2008	107 05 02	10	2008	591,53	100,00	Específica	591,53	0,00	0,00	591,53	0	0,00
	2008	107 06 02	1	2008	286,97	14,28	Geral	163,92	0,00	40,98	204,90	2	82,07
	2008	107 06 04	1	2008	68,29	100,00	Específica	68,29	0,00	0,00	68,29	0	0,00
	2008	107 06 04	1	2008	0,00	12,50	Geral	0,00	0,00	0,00	0,00	8	0,00
	2008	107 09 03	2	2008	1.934,28	12,50	Geral	967,16	0,00	241,79	1.208,95	3	725,33



Município de Cascais

Mapa síntese por conta

Período até 12/2012

Classificação patrimonial	Ano início utilização	GH	Nº de bens	Ano económico	Valor inicial bruto	Taxa	Tipo de Taxa	Amortizações de exercícios anteriores	Amortizações extraordinárias	Amortizações do exercício	Amortizações acumuladas	Anos de vida esperada	Valor patrimonial líquido
429													
	2008	107 09 05	1	2008	451,55	12,50	Geral	225,76	0,00	56,44	282,20	3	169,35
	2008	108 01 99	6	2008	377,95	100,00	Específica	377,95	0,00	0,00	377,95	0	0,00
	2008	108 01 99	1	2008	358,11	12,50	Geral	179,04	0,00	44,76	223,80	3	134,31
	2008	108 02 01	3	2008	124.996,21	20,00	Geral	99.996,96	0,00	24.999,25	124.996,21	0	0,00
	2008	110 01 99	1	2008	28,87	100,00	Específica	28,87	0,00	0,00	28,87	0	0,00
	2008	110 04 13	1	2008	357,98	33,33	Geral	357,98	0,00	0,00	357,98	0	0,00
	2008	110 04 13	1	2008	145,96	100,00	Específica	145,96	0,00	0,00	145,96	0	0,00
	2008	111 02 01	1	2008	39,77	100,00	Específica	39,77	0,00	0,00	39,77	0	0,00
	2008	111 02 99	2	2008	356,94	100,00	Específica	356,94	0,00	0,00	356,94	0	0,00
	2008	112 03 01	11	2012	350.905,63	20,00	Geral	0,00	280.724,52	70.181,11	350.905,63	0	0,00
	2008	112 03 08	14	2012	232.520,86	20,00	Geral	0,00	186.016,72	46.504,14	232.520,86	0	0,00
	2008	112 03 08	2	2012	394,12	100,00	Específica	0,00	394,12	0,00	394,12	0	0,00
	2008	112 03 99	7	2008	10.310,84	20,00	Geral	8.248,60	0,00	2.062,24	10.310,84	0	0,00
	2008	112 03 99	1	2012	1.489,29	20,00	Geral	0,00	1.191,44	297,85	1.489,29	0	0,00
	2008	112 03 99	50	2008	76.822,81	25,00	Específica	61.300,93	0,00	15.521,88	76.822,81	0	0,00
	2008	112 04 99	2	2008	25.118,14	20,00	Geral	20.094,48	0,00	5.023,66	25.118,14	0	0,00
	2008	118 04 01	10	2008	8.100,00	10,00	Geral	3.240,00	0,00	810,00	4.050,00	5	4.050,00
	2008	118 05 04	16	2012	2.211,15	100,00	Específica	0,00	2.211,15	0,00	2.211,15	0	0,00
	2008	118 05 04	16	2012	9.507,19	12,50	Geral	0,00	4.753,64	1.188,41	5.942,05	3	3.565,14
	2008	118 07 99	2	2008	2.180,18	12,50	Geral	1.090,08	0,00	272,52	1.362,60	3	817,58

CÂMARA MUNICIPAL
RECEBIMOS
15 MAR. 2013
CASCAIS

Município de Cascais

Mapa síntese por conta

Período até 12/2012

Classificação patrimonial	Ano início utilização	GH	Nº de bens	Ano económico	Valor inicial bruto	Taxa	Tipo de Taxa	Amortizações de exercícios anteriores	Amortizações extraordinárias	Amortizações do exercício	Amortizações acumuladas	Anos de vida esperada	Valor patrimonial líquido
429	2008	110 25 99	1	2008	166,96	100,00	Específica	166,96	0,00	0,00	166,96	0	0,00
	2008	110 25 99	1	2008	1.307,11	14,28	Geral	746,64	0,00	186,66	933,30	2	373,81
	2008	110 25 99	1	2008	0,00	14,28	Geral	0,00	0,00	0,00	0,00	3	0,00
	2008	115 02 05	1	2008	5.928,10	14,28	Geral	4.233,00	0,00	846,53	5.079,53	1	848,57
	2009	101 01 02	1	2009	1.624,02	25,00	Geral	1.218,03	0,00	405,99	1.624,02	0	0,00
	2009	102 01 13	2	2009	0,00	12,50	Geral	0,00	0,00	0,00	0,00	8	0,00
	2009	103 01 01	1	2009	189,17	100,00	Específica	189,17	0,00	0,00	189,17	0	0,00
	2009	103 01 01	1	2009	353,53	12,50	Geral	132,57	0,00	44,19	176,76	4	176,77
	2009	103 01 06	21	2009	1.314,10	100,00	Específica	1.314,10	0,00	0,00	1.314,10	0	0,00
	2009	103 01 10	1	2009	1.690,82	12,50	Geral	634,05	0,00	211,35	845,40	4	845,42
	2009	103 01 99	2	2009	474,49	100,00	Específica	474,49	0,00	0,00	474,49	0	0,00
	2009	105 06 01	1	2009	29,45	100,00	Específica	29,45	0,00	0,00	29,45	0	0,00
	2009	105 06 04	3	2009	237,90	100,00	Específica	237,90	0,00	0,00	237,90	0	0,00
	2009	105 06 08	1	2009	14,99	100,00	Específica	14,99	0,00	0,00	14,99	0	0,00
	2009	105 06 08	1	2009	785,11	14,28	Geral	336,33	0,00	112,11	448,44	3	336,67
	2009	105 06 13	2	2009	118,05	100,00	Específica	118,05	0,00	0,00	118,05	0	0,00
	2009	105 06 14	1	2009	319,25	12,50	Geral	119,73	0,00	39,91	159,64	4	159,61
	2009	105 06 18	1	2009	3.816,79	12,50	Geral	1.431,30	0,00	477,10	1.908,40	4	1.908,39
	2009	106 01 03	1	2009	1.359,76	12,50	Geral	509,91	0,00	169,97	679,88	4	679,88
	2009	106 01 04	2	2009	93,42	100,00	Específica	93,42	0,00	0,00	93,42	0	0,00



Município de Cascais
Mapa síntese por conta

Período até 12/2012

Classificação patrimonial	Ano início utilização	GH	Nº de bens	Ano económico	Valor inicial bruto	Taxa	Tipo de Taxa	Amortizações do exercício anteriores	Amortizações extraordinárias	Amortizações do exercício	Amortizações acumuladas	Anos de vida esperada	Valor patrimonial líquido
429													
	2009	106 01 07	3	2009	0,00	25,00	Geral	0,00	0,00	0,00	0,00	4	0,00
	2009	106 01 99	31	2009	3.630,59	100,00	Específica	3.630,59	0,00	0,00	3.630,59	0	0,00
	2009	106 01 99	15	2009	23.860,91	12,50	Geral	8.947,83	0,00	2.982,61	11.930,44	4	11.930,47
	2009	106 02 12	1	2009	314,53	12,50	Geral	117,96	0,00	39,32	157,28	4	157,25
	2009	106 03 01	1	2009	823,31	14,28	Geral	352,71	0,00	117,57	470,28	3	353,03
	2009	106 03 12	1	2009	369,49	20,00	Geral	221,70	0,00	73,90	295,60	1	73,89
	2009	106 03 14	1	2009	481,95	14,29	Específica	206,61	0,00	68,87	275,48	3	206,47
	2009	106 03 15	15	2009	1.699,65	100,00	Específica	1.699,65	0,00	0,00	1.699,65	0	0,00
	2009	106 03 18	10	2009	5.749,11	14,28	Geral	2.462,91	0,00	820,97	3.283,88	3	2.465,23
	2009	106 03 99	6	2009	976,56	100,00	Específica	976,56	0,00	0,00	976,56	0	0,00
	2009	106 03 99	5	2009	2.077,51	14,28	Geral	890,01	0,00	296,67	1.186,68	3	890,83
	2009	106 04 51	6	2009	1.275,84	100,00	Específica	1.275,84	0,00	0,00	1.275,84	0	0,00
	2009	106 04 53	2	2009	61,06	100,00	Específica	61,06	0,00	0,00	61,06	0	0,00
	2009	106 04 99	13	2009	1.063,98	100,00	Específica	1.063,98	0,00	0,00	1.063,98	0	0,00
	2009	106 04 99	1	2009	35.000,00	12,50	Geral	13.125,00	0,00	4.375,00	17.500,00	4	17.500,00
	2009	106 06 06	13	2009	8.544,20	100,00	Específica	8.544,20	0,00	0,00	8.544,20	0	0,00
	2009	106 06 99	1	2009	11.305,00	0,00	Geral	0,00	0,00	0,00	0,00	0	11.305,00
	2009	107 01 03	4	2012	3.289,96	12,50	Geral	0,00	1.233,78	411,26	1.645,04	4	1.644,92
	2009	107 01 06	2	2009	106,42	100,00	Específica	106,42	0,00	0,00	106,42	0	0,00
	2009	107 01 13	1	2009	20.691,99	12,50	Geral	7.759,50	0,00	2.586,50	10.346,00	4	10.345,99

Município de Cascais

Mapa síntese por conta

Período até 12/2012

Classificação patrimonial	Ano início utilização	GH	Nº de bens	Ano económico	Valor inicial bruto	Taxa	Tipo de Taxa	Amortizações de exercícios anteriores	Amortizações extraordinárias	Amortizações do exercício	Amortizações acumuladas	Anos de vida esperada	Valor patrimonial líquido
429	2009	107 01 16	1	2009	561,64	12,50	Geral	210,63	0,00	70,21	280,84	4	280,80
	2009	107 01 21	2	2009	115,88	100,00	Específica	115,88	0,00	0,00	115,88	0	0,00
	2009	107 01 21	1	2012	249,06	100,00	Específica	0,00	249,06	0,00	249,06	0	0,00
	2009	107 01 26	9	2009	28.829,91	12,50	Geral	10.811,31	0,00	3.603,77	14.415,08	4	14.414,83
	2009	107 01 28	1	2009	3.202,42	12,50	Geral	1.200,90	0,00	400,30	1.601,20	4	1.601,22
	2009	107 01 90	6	2009	757,44	100,00	Específica	757,44	0,00	0,00	757,44	0	0,00
	2009	107 01 99	1	2012	162,48	100,00	Específica	0,00	162,48	0,00	162,48	0	0,00
	2009	107 01 99	5	2009	7.572,07	12,50	Geral	2.839,56	0,00	946,52	3.786,08	4	3.785,99
	2009	107 01 99	1	2009	0,00	12,50	Geral	0,00	0,00	0,00	0,00	8	0,00
	2009	107 02 15	2	2009	105,52	100,00	Específica	105,52	0,00	0,00	105,52	0	0,00
	2009	107 02 15	1	2009	85.759,46	12,50	Geral	32.159,79	0,00	10.719,93	42.879,72	4	42.879,74
	2009	107 02 16	1	2009	7,23	33,33	Específica	7,23	0,00	0,00	7,23	0	0,00
	2009	107 02 16	16	2009	34.070,40	33,33	Geral	34.070,40	0,00	0,00	34.070,40	0	0,00
	2009	107 02 16	415	2009	71.568,40	100,00	Específica	71.568,40	0,00	0,00	71.568,40	0	0,00
	2009	107 02 16	1	2009	0,00	33,33	Geral	0,00	0,00	0,00	0,00	3	0,00
	2009	107 02 99	5	2009	443,17	100,00	Específica	443,17	0,00	0,00	443,17	0	0,00
	2009	107 02 99	2	2009	1.076,93	12,50	Geral	403,86	0,00	134,62	538,46	4	538,45
	2009	107 03 03	3	2009	653,97	100,00	Específica	653,97	0,00	0,00	653,97	0	0,00
	2009	107 03 03	6	2009	6.590,15	12,50	Geral	2.471,31	0,00	823,77	3.295,08	4	3.295,07
	2009	107 04 01	12	2009	15.045,98	12,50	Geral	5.642,25	0,00	1.880,75	7.523,00	4	7.522,96



Município de Cascais

Mapa síntese por conta

Período até 12/2012

Classificação patrimonial	Ano início utilização	GH	Nº de bens	Ano económico	Valor inicial bruto	Taxa	Tipo de Taxa	Amortizações de exercícios anteriores	Amortizações extraordinárias	Amortizações do exercício	Amortizações acumuladas	Anos de vida esperada	Valor patrimonial líquido
429	2009	107 04 01	2	2009	607,97	12,50	Geral	152,00	0,00	76,00	228,00	5	379,97
	2009	107 04 01	4	2009	0,00	12,50	Geral	0,00	0,00	0,00	0,00	8	0,00
	2009	107 04 04	8	2009	4.107,94	12,50	Geral	1.540,47	0,00	513,49	2.053,96	4	2.053,98
	2009	107 04 14	7	2009	242,39	100,00	Específica	242,39	0,00	0,00	242,39	0	0,00
	2009	107 04 99	2	2009	463,50	100,00	Específica	463,50	0,00	0,00	463,50	0	0,00
	2009	107 04 99	2	2009	1.243,88	12,50	Geral	466,44	0,00	155,48	621,92	4	621,96
	2009	107 05 02	24	2009	1.645,40	100,00	Específica	1.645,40	0,00	0,00	1.645,40	0	0,00
	2009	107 05 02	2	2009	0,00	12,50	Específica	0,00	0,00	0,00	0,00	8	0,00
	2009	107 05 02	1	2009	0,00	12,50	Geral	0,00	0,00	0,00	0,00	8	0,00
	2009	107 05 03	1	2009	166,52	100,00	Específica	166,52	0,00	0,00	166,52	0	0,00
	2009	107 05 07	1	2009	29,46	100,00	Específica	29,46	0,00	0,00	29,46	0	0,00
	2009	107 06 02	2	2009	464,33	100,00	Específica	464,33	0,00	0,00	464,33	0	0,00
	2009	107 06 02	3	2009	2.231,07	14,28	Geral	955,77	0,00	318,59	1.274,36	3	956,71
	2009	107 06 03	1	2009	873,79	14,28	Geral	374,34	0,00	124,78	499,12	3	374,67
	2009	107 06 04	2	2009	254,27	100,00	Específica	254,27	0,00	0,00	254,27	0	0,00
	2009	107 06 04	1	2009	0,00	12,50	Geral	0,00	0,00	0,00	0,00	8	0,00
	2009	107 08 01	20	2009	1.576,60	100,00	Específica	1.576,60	0,00	0,00	1.576,60	0	0,00
	2009	107 08 01	1	2009	586,27	20,00	Geral	351,75	0,00	117,25	469,00	1	117,27
	2009	108 01 99	2	2009	431,34	100,00	Específica	431,34	0,00	0,00	431,34	0	0,00
	2009	108 01 99	66	2009	72.125,48	12,50	Geral	27.047,28	0,00	9.015,76	36.063,04	4	36.062,44



Município de Cascais

Mapa síntese por conta

Período até 12/2012

Classificação patrimonial	Ano início utilização	GH	Nº de bens	Ano económico	Valor inicial bruto	Taxa	Tipo de Taxa	Amortizações de exercícios anteriores	Amortizações extraordinárias	Amortizações do exercício	Amortizações acumuladas	Anos de vida esperada	Valor patrimonial líquido
429	2009	108 05 99	2	2009	293,77	100,00	Específica	293,77	0,00	0,00	293,77	0	0,00
	2009	110 01 99	1	2009	4.723,89	12,50	Geral	1.771,38	0,00	590,46	2.361,84	4	2.361,85
	2009	110 03 05	1	2009	672,99	12,50	Geral	252,36	0,00	84,12	336,48	4	336,51
	2009	111 03 05	2	2009	2.310,99	14,28	Geral	990,03	0,00	330,01	1.320,04	3	990,95
	2009	112 02 99	2	2009	7.288,09	25,00	Geral	5.466,06	0,00	1.822,03	7.288,09	0	0,00
	2009	112 02 99	1	2009	161,04	100,00	Específica	161,04	0,00	0,00	161,04	0	0,00
	2009	112 03 01	10	2009	10.365,06	20,00	Geral	6.218,97	0,00	2.072,99	8.291,96	1	2.073,10
	2009	112 03 01	8	2012	80.918,48	20,00	Geral	0,00	48.551,07	16.183,69	64.734,76	1	16.183,72
	2009	112 03 03	8	2009	206,00	100,00	Específica	206,00	0,00	0,00	206,00	0	0,00
	2009	112 03 05	1	2009	916,84	20,00	Geral	650,11	0,00	183,37	733,48	1	183,36
	2009	112 03 08	1	2012	242,71	100,00	Específica	0,00	242,71	0,00	242,71	0	0,00
	2009	112 03 08	18	2012	127.005,68	20,00	Geral	0,00	76.203,39	25.401,13	101.604,52	1	25.401,16
	2009	112 03 99	1	2009	767,02	20,00	Geral	460,20	0,00	153,40	613,60	1	153,42
	2009	112 03 99	4	2012	2.324,56	20,00	Geral	0,00	1.394,73	464,91	1.859,64	1	464,92
	2009	117 05 01	1	2009	132.253,42	9,09	Específica	25.280,40	3.048,27	9.723,85	38.052,52	10	94.200,90
	2009	118 02 02	1	2009	1.359,76	12,50	Geral	509,91	0,00	169,97	679,88	4	679,88
	2009	118 04 02	1	2009	410,35	12,50	Geral	153,87	0,00	51,29	205,16	4	205,19
	2009	118 05 04	8	2012	1.380,80	100,00	Específica	0,00	1.380,80	0,00	1.380,80	0	0,00
	2009	118 05 04	8	2012	4.672,90	12,50	Geral	0,00	1.752,39	584,13	2.336,52	4	2.336,38
	2009	118 08 03	6	2009	37.856,07	25,00	Geral	28.392,09	0,00	9.463,98	37.856,07	0	0,00



Município de Cascais

Mapa síntese por conta

Período até 12/2012

Classificação patrimonial	Ano início utilização	GH	Nº de bens	Ano económico	Valor inicial bruto	Taxa	Tipo de Taxa	Amortizações de exercícios anteriores	Amortizações extraordinárias	Amortizações do exercício	Amortizações acumuladas	Anos de vida esperada	Valor patrimonial líquido
429	2009	110 24 03	21	2009	74.603,44	12,50	Geral	27.976,20	0,00	9.325,40	37.301,60	4	37.301,84
	2009	110 25 06	3	2009	5.063,14	14,28	Geral	2.169,06	0,00	723,02	2.892,08	3	2.171,06
	2009	104 01 13	2	2009	3.724,54	12,50	Geral	1.396,71	0,00	465,57	1.862,28	4	1.862,28
	2009	104 03 99	1	2009	0,00	14,29	Específica	150,00	-150,00	0,00	0,00	7	0,00
	2009	104 05 99	1	2009	175,58	100,00	Específica	175,58	0,00	0,00	175,58	0	0,00
	2009	105 04 06	1	2009	254,22	100,00	Específica	254,22	0,00	0,00	254,22	0	0,00
	2009	113 01 01	1	2009	5.586,84	25,00	Geral	4.190,13	0,00	1.396,71	5.586,84	0	0,00
	2010	101 01 01	1	2012	925,98	12,50	Geral	0,00	231,50	115,75	347,25	5	578,73
	2010	102 01 01	1	2012	2.264,18	12,50	Geral	0,00	566,04	283,02	849,06	5	1.415,12
	2010	102 01 09	9	2010	30.519,47	14,28	Geral	8.716,34	0,00	4.358,17	13.074,51	4	17.444,96
	2010	102 01 13	12	2012	608,04	100,00	Específica	0,00	608,04	0,00	608,04	0	0,00
	2010	103 01 06	1	2010	2.693,12	12,50	Geral	673,28	0,00	336,64	1.009,92	5	1.683,20
	2010	103 01 06	1	2010	0,00	12,50	Geral	0,00	0,00	0,00	0,00	8	0,00
	2010	103 02 10	1	2010	247,00	100,00	Específica	247,00	0,00	0,00	247,00	0	0,00
	2010	103 02 10	1	2010	405,70	12,50	Geral	101,42	0,00	50,71	152,13	5	253,57
	2010	104 06 19	8	2010	1.204,24	100,00	Específica	1.204,24	0,00	0,00	1.204,24	0	0,00
	2010	104 09 01	1	2010	122,57	100,00	Específica	122,57	0,00	0,00	122,57	0	0,00
	2010	104 09 01	1	2012	1.759,60	12,50	Geral	0,00	430,90	219,95	659,85	5	1.099,75
	2010	105 06 01	1	2012	2.428,37	14,28	Geral	0,00	693,54	346,77	1.040,31	4	1.388,06
	2010	105 06 03	1	2012	2.542,91	20,00	Geral	0,00	1.017,16	508,58	1.525,74	2	1.017,17

Município de Cascals

Mapa síntese por conta

Período até 12/2012

Classificação patrimonial	Ano início utilização	GH	Nº de bens	Ano económico	Valor inicial bruto	Taxa	Tipo de Taxa	Amortizações de exercícios anteriores	Amortizações extraordinárias	Amortizações do exercício	Amortizações acumuladas	Anos de vida esperada	Valor patrimonial líquido
429	2010	105 06 06	2	2012	337,33	100,00	Específica	0,00	337,33	0,00	337,33	0	0,00
	2010	105 06 06	13	2012	8.139,24	12,50	Geral	0,00	2.034,86	1.017,43	3.052,29	5	5.086,95
	2010	105 06 08	1	2010	149,05	100,00	Específica	149,05	0,00	0,00	149,05	0	0,00
	2010	105 06 08	2	2012	434,20	100,00	Específica	0,00	434,20	0,00	434,20	0	0,00
	2010	105 06 08	4	2012	5.385,88	14,28	Geral	0,00	1.538,22	769,11	2.307,33	4	3.078,55
	2010	105 06 08	1	2012	2.588,36	14,28	Geral	0,00	0,00	369,62	369,62	6	2.218,74
	2010	105 06 20	2	2012	448,26	100,00	Específica	0,00	448,26	0,00	448,26	0	0,00
	2010	105 06 20	3	2012	2.181,18	14,28	Geral	0,00	622,92	311,46	934,38	4	1.246,80
	2010	105 06 99	2	2012	397,00	100,00	Específica	0,00	397,00	0,00	397,00	0	0,00
	2010	105 06 99	2	2012	4.413,97	25,00	Geral	0,00	2.206,98	1.103,49	3.310,47	1	1.103,50
	2010	106 01 03	20	2012	26.472,02	12,50	Geral	0,00	6.618,06	3.309,03	9.927,09	5	16.544,93
	2010	106 01 04	2	2012	4.731,00	12,50	Geral	0,00	1.182,76	591,38	1.774,14	5	2.956,86
	2010	106 01 06	2	2010	465,36	100,00	Específica	465,36	0,00	0,00	465,36	0	0,00
	2010	106 01 99	20	2010	1.579,38	100,00	Específica	1.579,38	0,00	0,00	1.579,38	0	0,00
	2010	106 01 99	2	2010	4.190,48	12,50	Geral	1.047,62	0,00	523,81	1.571,43	5	2.619,05
	2010	106 01 99	2	2012	8.334,58	12,50	Geral	0,00	2.083,64	1.041,82	3.125,46	5	5.209,12
	2010	106 02 13	7	2012	16.878,05	12,50	Geral	0,00	4.219,50	2.109,75	6.329,25	5	10.548,80
	2010	106 02 15	2	2012	439,90	100,00	Específica	0,00	439,90	0,00	439,90	0	0,00
	2010	106 02 15	2	2012	1.037,50	12,50	Geral	0,00	259,36	129,68	389,04	5	648,46
	2010	106 02 17	6	2010	669,02	100,00	Específica	669,02	0,00	0,00	669,02	0	0,00



Município de Cascais

Mapa síntese por conta

Período até 12/2012

Classificação patrimonial	Ano início utilização	GH	Nº de bens	Ano económico	Valor inicial bruto	Taxa	Tipo de Taxa	Amortizações de exercícios anteriores	Amortizações extraordinárias	Amortizações do exercício	Amortizações acumuladas	Anos de vida esperada	Valor patrimonial líquido
429	2010	106 02 99	1	2012	2.365,50	12,50	Geral	0,00	591,38	295,69	887,07	5	1.478,43
	2010	106 03 03	1	2010	775,61	14,28	Geral	221,52	0,00	110,76	332,28	4	443,33
	2010	106 03 99	1	2010	89,48	100,00	Específica	89,48	0,00	0,00	89,48	0	0,00
	2010	106 03 99	1	2010	0,00	14,28	Geral	0,00	0,00	0,00	0,00	7	0,00
	2010	106 06 25	1	2010	0,00	0,00	Geral	0,00	0,00	0,00	0,00	0	0,00
	2010	107 01 03	5	2012	976,75	100,00	Específica	0,00	976,75	0,00	976,75	0	0,00
	2010	107 01 03	3	2012	11.057,02	12,50	Geral	0,00	2.764,28	1.382,14	4.146,42	5	6.910,60
	2010	107 01 06	1	2010	106,48	100,00	Específica	106,48	0,00	0,00	106,48	0	0,00
	2010	107 01 06	1	2012	282,20	12,50	Geral	0,00	0,00	35,28	35,28	7	246,92
	2010	107 01 07	6	2010	89,70	100,00	Específica	89,70	0,00	0,00	89,70	0	0,00
	2010	107 01 09	2	2010	992,05	12,50	Geral	248,02	0,00	124,01	372,03	5	620,02
	2010	107 01 13	1	2010	151,00	100,00	Específica	151,00	0,00	0,00	151,00	0	0,00
	2010	107 01 20	5	2010	89,75	100,00	Específica	89,75	0,00	0,00	89,75	0	0,00
	2010	107 01 21	32	2012	2.490,00	100,00	Específica	0,00	2.490,00	0,00	2.490,00	0	0,00
	2010	107 01 99	26	2010	781,91	100,00	Específica	781,91	0,00	0,00	781,91	0	0,00
	2010	107 01 99	11	2010	81.367,64	12,50	Geral	20.341,88	0,00	10.170,94	30.512,82	5	50.854,82
	2010	107 01 99	4	2010	0,00	12,50	Geral	0,00	0,00	0,00	0,00	8	0,00
	2010	107 02 12	5	2010	785,02	100,00	Específica	785,02	0,00	0,00	785,02	0	0,00
	2010	107 02 15	11	2010	68,17	100,00	Específica	68,17	0,00	0,00	68,17	0	0,00
	2010	107 02 15	4	2010	0,00	12,50	Geral	0,00	0,00	0,00	0,00	8	0,00



Município de Cascais

Mapa síntese por conta

Período até 12/2012

Classificação patrimonial	Ano início utilização	GH	Nº de bens	Ano económico	Valor inicial bruto	Taxa	Tipo de Taxa	Amortizações de exercícios anteriores	Amortizações extraordinárias	Amortizações do exercício	Amortizações acumuladas	Anos de vida esperada	Valor patrimonial líquido
429	2010	107 02 16	38	2010	12.659,71	33,33	Geral	8.438,82	0,00	4.220,89	12.659,71	0	0,00
	2010	107 02 16	25	2012	30.465,50	33,33	Geral	0,00	20.308,32	10.157,18	30.465,50	0	0,00
	2010	107 02 16	11	2010	1.647,29	100,00	Específica	1.647,29	0,00	0,00	1.647,29	0	0,00
	2010	107 03 03	10	2010	710,86	100,00	Específica	710,86	0,00	0,00	710,86	0	0,00
	2010	107 04 01	1	2010	239,92	100,00	Específica	239,92	0,00	0,00	239,92	0	0,00
	2010	107 04 01	20	2010	24.294,65	12,50	Geral	6.073,70	0,00	3.036,85	9.110,55	5	15.184,10
	2010	107 04 01	33	2010	0,00	12,50	Geral	0,00	0,00	0,00	0,00	8	0,00
	2010	107 04 15	2	2010	39,58	100,00	Específica	39,58	0,00	0,00	39,58	0	0,00
	2010	107 04 15	1	2010	0,00	12,50	Geral	0,00	0,00	0,00	0,00	8	0,00
	2010	107 05 02	6	2010	432,23	100,00	Específica	432,23	0,00	0,00	432,23	0	0,00
	2010	107 05 02	1	2010	0,00	12,50	Geral	0,00	0,00	0,00	0,00	8	0,00
	2010	107 05 03	1	2012	3.403,00	12,50	Geral	0,00	850,76	425,38	1.276,14	5	2.126,86
	2010	107 05 03	1	2010	0,00	12,50	Geral	0,00	0,00	0,00	0,00	8	0,00
	2010	107 05 99	1	2012	1.684,44	12,50	Geral	0,00	421,12	210,56	631,68	5	1.052,76
	2010	107 06 02	4	2012	2.975,76	14,28	Geral	0,00	849,86	424,93	1.274,79	4	1.700,97
	2010	107 06 02	1	2010	0,00	14,28	Geral	0,00	0,00	0,00	0,00	7	0,00
	2010	107 06 04	2	2010	0,00	12,50	Geral	0,00	0,00	0,00	0,00	8	0,00
	2010	107 09 05	13	2012	16.389,82	12,50	Geral	0,00	4.097,52	2.048,76	6.146,28	5	10.243,54
	2010	108 01 99	1	2010	149,16	100,00	Específica	149,16	0,00	0,00	149,16	0	0,00
	2010	108 05 03	1	2010	600,46	12,50	Geral	150,12	0,00	75,06	225,18	5	375,28



Município de Cascais

Mapa síntese por conta

Período até 12/2012

Classificação patrimonial	Ano início utilização	GH	Nº de bens	Ano económico	Valor inicial bruto	Taxa	Tipo de Taxa	Amortizações de exercícios anteriores	Amortizações extraordinárias	Amortizações do exercício	Amortizações acumuladas	Anos de vida esperada	Valor patrimonial líquido
429													
	2010	108 05 99	4	2010	217,77	100,00	Específica	217,77	0,00	0,00	217,77	0	0,00
	2010	110 03 05	1	2012	5.230,19	12,50	Geral	0,00	1.307,54	653,77	1.961,31	5	3.268,88
	2010	110 20 99	1	2010	1.563,78	12,50	Geral	380,94	0,00	195,47	586,41	5	977,37
	2010	112 01 03	9	2012	801,78	100,00	Específica	0,00	801,78	0,00	801,78	0	0,00
	2010	112 03 01	1	2012	20.383,69	20,00	Geral	0,00	8.153,48	4.076,74	12.230,22	2	8.153,47
	2010	112 03 03	7	2012	121.953,00	20,00	Geral	0,00	48.781,20	24.390,60	73.171,80	2	48.781,20
	2010	112 03 03	1	2012	16.986,50	20,00	Geral	0,00	0,00	3.397,30	3.597,30	4	13.589,20
	2010	112 03 08	1	2012	76,02	100,00	Específica	0,00	76,02	0,00	76,02	0	0,00
	2010	112 03 08	7	2012	20.449,80	20,00	Geral	0,00	8.179,92	4.089,96	12.269,88	2	8.179,92
	2010	112 03 99	1	2010	739,26	20,00	Geral	295,70	0,00	147,85	443,55	2	295,71
	2010	112 03 99	3	2012	3.760,66	20,00	Geral	0,00	1.504,34	752,17	2.256,51	2	1.504,35
	2010	116 01 10	1	2010	735,32	20,00	Geral	294,12	0,00	147,06	441,18	2	294,14
	2010	117 03 01	1	2012	791,82	14,28	Geral	0,00	226,14	113,07	339,21	4	452,61
	2010	117 05 01	2	2010	286.468,78	7,14	Geral	40.907,76	0,00	20.453,88	61.361,64	11	225.107,14
	2010	118 04 01	20	2010	1.804,40	100,00	Específica	1.804,40	0,00	0,00	1.804,40	0	0,00
	2010	118 05 04	12	2012	1.532,62	100,00	Específica	0,00	1.532,62	0,00	1.532,62	0	0,00
	2010	118 05 04	15	2012	9.180,23	12,50	Geral	0,00	2.295,06	1.147,53	3.442,59	5	5.737,64
	2010	110 21 04	2	2012	1.635,10	12,50	Geral	0,00	408,76	204,38	613,14	5	1.021,96
	2010	104 04 11	1	2012	471,42	20,00	Geral	0,00	188,56	94,28	282,84	2	188,58
	2010	104 05 24	1	2010	288,76	20,00	Geral	115,50	0,00	57,75	173,25	2	115,51



Município de Cascais

Mapa síntese por conta

Período até 12/2012

Classificação patrimonial	Ano início utilização	GH	Nº de bens	Ano económico	Valor inicial bruto	Taxa	Tipo de Taxa	Amortizações do exercício anteriores	Amortizações extraordinárias	Amortizações do exercício	Amortizações acumuladas	Anos de vida esperada	Valor patrimonial líquido
429													
	2010	105 04 08	1	2010	0,00	12,50	Geral	0,00	0,00	0,00	0,00	8	0,00
	2010	105 08 99	1	2012	113,54	100,00	Específica	0,00	0,00	113,54	113,54	0	0,00
	2010	113 01 12	7	2010	3.114,36	25,00	Geral	1.557,18	0,00	778,59	2.335,77	1	778,59
	2010	113 02 01	3	2010	1.948,97	12,50	Geral	487,26	0,00	243,63	730,89	5	1.218,08
	2010	113 02 12	1	2010	155,13	100,00	Específica	155,13	0,00	0,00	155,13	0	0,00
	2011	101 01 02	1	2011	17.594,28	25,00	Geral	4.398,57	0,00	4.398,57	8.797,14	2	8.797,14
	2011	101 01 13	1	2011	844,33	25,00	Geral	211,08	0,00	211,08	422,16	2	422,17
	2011	101 01 15	3	2011	68,06	100,00	Específica	68,06	0,00	0,00	68,06	0	0,00
	2011	101 01 27	1	2011	103,60	100,00	Específica	103,60	0,00	0,00	103,60	0	0,00
	2011	102 01 09	5	2011	9.426,65	14,28	Geral	1.346,15	0,00	1.346,15	2.692,30	5	6.734,35
	2011	103 01 01	2	2011	3.091,49	12,50	Geral	386,44	0,00	386,44	772,88	6	2.318,61
	2011	103 01 02	2	2011	180,00	100,00	Específica	180,00	0,00	0,00	180,00	0	0,00
	2011	104 06 07	1	2011	181,25	100,00	Específica	181,25	0,00	0,00	181,25	0	0,00
	2011	104 06 18	1	2011	204,94	100,00	Específica	204,94	0,00	0,00	204,94	0	0,00
	2011	104 06 19	12	2011	1.273,75	100,00	Específica	1.273,75	0,00	0,00	1.273,75	0	0,00
	2011	104 07 03	3	2011	196,98	100,00	Específica	196,98	0,00	0,00	196,98	0	0,00
	2011	105 06 08	1	2011	37,85	100,00	Específica	37,85	0,00	0,00	37,85	0	0,00
	2011	105 06 13	1	2011	0,00	12,50	Geral	0,00	0,00	0,00	0,00	8	0,00
	2011	106 01 04	2	2011	1.648,45	12,50	Geral	205,80	0,00	205,80	411,60	6	1.234,85
	2011	106 01 99	2	2012	20.784,54	12,50	Geral	0,00	2.598,07	2.598,07	5.198,14	6	15.588,40



Município de Cascais

Mapa síntese por conta

Período até 12/2012

Classificação patrimonial	Ano início utilização	GH	Nº de bens	Ano económico	Valor inicial bruto	Taxa	Tipo de Taxa	Amortizações de exercícios anteriores	Amortizações extraordinárias	Amortizações do exercício	Amortizações acumuladas	Anos de vida esperada	Valor patrimonial líquido
429													
	2011	106 02 17	1	2011	205,70	100,00	Específica	205,70	0,00	0,00	205,70	0	0,00
	2011	106 02 99	6	2012	18.586,10	12,50	Geral	0,00	2.323,25	2.323,25	4.646,50	6	13.939,60
	2011	106 03 10	1	2011	44,53	100,00	Específica	44,53	0,00	0,00	44,53	0	0,00
	2011	106 03 14	1	2011	563,09	14,28	Geral	80,41	0,00	80,41	160,82	5	402,27
	2011	106 03 99	8	2011	2.997,38	14,28	Geral	428,04	0,00	428,04	856,08	5	2.141,30
	2011	106 04 53	1	2011	74,85	100,00	Específica	74,85	0,00	0,00	74,85	0	0,00
	2011	106 06 03	2	2011	1.285,76	0,00	Geral	0,00	0,00	0,00	0,00	0	1.285,76
	2011	106 06 16	1	2011	3.000,00	0,00	Geral	0,00	0,00	0,00	0,00	0	3.000,00
	2011	106 06 25	13	2011	42,51	0,00	Geral	0,00	0,00	0,00	0,00	0	42,51
	2011	106 06 99	1	2011	300,00	0,00	Geral	0,00	0,00	0,00	0,00	0	300,00
	2011	107 01 02	1	2011	998,05	12,50	Geral	124,76	0,00	124,76	249,52	6	748,53
	2011	107 01 03	4	2011	1.472,70	12,50	Geral	184,08	0,00	184,08	368,16	6	1.104,54
	2011	107 01 06	2	2011	204,45	100,00	Específica	204,45	0,00	0,00	204,45	0	0,00
	2011	107 01 07	10	2011	49,40	100,00	Específica	49,40	0,00	0,00	49,40	0	0,00
	2011	107 01 99	8	2011	489,27	100,00	Específica	489,27	0,00	0,00	489,27	0	0,00
	2011	107 01 99	5	2011	0,00	12,50	Geral	0,00	0,00	0,00	0,00	8	0,00
	2011	107 02 04	2	2011	59,98	100,00	Específica	59,98	0,00	0,00	59,98	0	0,00
	2011	107 02 06	3	2011	0,00	12,50	Geral	0,00	0,00	0,00	0,00	8	0,00
	2011	107 02 15	1	2011	0,00	12,50	Geral	0,00	0,00	0,00	0,00	8	0,00
	2011	107 02 16	54	2011	5.174,85	33,33	Geral	5.174,85	0,00	0,00	5.174,85	0	0,00

Município de Cascals

Mapa síntese por conta

Período até 12/2012

Classificação patrimonial	Ano início utilização	GH	Nº de bens	Ano económico	Valor inicial bruto	Taxa	Tipo de Taxa	Amortizações de exercícios anteriores	Amortizações extraordinárias	Amortizações do exercício	Amortizações acumuladas	Anos de vida esperada	Valor patrimonial líquido
429	2011	107 02 16	107	2011	14.436,23	100,00	Específica	14.436,23	0,00	0,00	14.436,23	0	0,00
	2011	107 02 16	3	2011	4.168,75	33,33	Geral	1.389,44	0,00	1.389,44	2.778,66	1	1.389,87
	2011	107 02 16	2	2011	0,00	33,33	Geral	0,00	0,00	0,00	0,00	3	0,00
	2011	107 02 99	1	2011	47,13	12,50	Geral	47,13	0,00	0,00	47,13	0	0,00
	2011	107 02 99	4	2011	477,60	100,00	Específica	477,60	0,00	0,00	477,60	0	0,00
	2011	107 03 03	3	2011	0,00	12,50	Geral	0,00	0,00	0,00	0,00	8	0,00
	2011	107 04 01	10	2011	11.448,18	12,50	Geral	11.448,18	0,00	0,00	11.448,18	0	0,00
	2011	107 04 01	1	2011	123,99	100,00	Específica	123,99	0,00	0,00	123,99	0	0,00
	2011	107 04 01	18	2011	24.836,00	12,50	Geral	3.104,50	0,00	3.104,50	6.209,00	6	18.627,00
	2011	107 04 01	8	2011	0,00	12,50	Geral	0,00	0,00	0,00	0,00	8	0,00
	2011	107 04 04	6	2011	954,00	100,00	Específica	954,00	0,00	0,00	954,00	0	0,00
	2011	107 04 15	6	2011	655,99	100,00	Específica	655,99	0,00	0,00	655,99	0	0,00
	2011	107 05 02	3	2011	0,00	12,50	Geral	0,00	0,00	0,00	0,00	8	0,00
	2011	107 06 02	1	2011	169,00	100,00	Específica	169,00	0,00	0,00	169,00	0	0,00
	2011	107 06 02	3	2011	1.083,66	14,28	Geral	154,75	0,00	154,75	309,50	5	774,16
	2011	107 06 04	1	2011	39,99	100,00	Específica	39,99	0,00	0,00	39,99	0	0,00
	2011	107 08 02	1	2011	48,68	100,00	Específica	48,68	0,00	0,00	48,68	0	0,00
	2011	108 01 99	1	2011	271,20	100,00	Específica	271,20	0,00	0,00	271,20	0	0,00
	2011	111 04 01	1	2011	8.033,03	7,14	Geral	573,56	0,00	573,56	1.147,12	12	6.885,91
	2011	112 02 02	2	2011	246,58	100,00	Específica	246,58	0,00	0,00	246,58	0	0,00



Município de Cascais

Mapa síntese por conta

Período até 12/2012

Classificação patrimonial	Ano início utilização	GH	Nº de bens	Ano económico	Valor inicial bruto	Taxa	Tipo de Taxa	Amortizações de exercícios anteriores	Amortizações extraordinárias	Amortizações do exercício	Amortizações acumuladas	Anos de vida esperada	Valor patrimonial líquido
429													
	2011	112 03 01	3	2012	91.822,93	20,00	Geral	0,00	18.364,59	18.364,59	36.729,18	3	55.003,75
	2011	112 03 03	1	2012	248,04	100,00	Específica	0,00	248,04	0,00	248,04	0	0,00
	2011	112 03 03	15	2012	366.583,08	20,00	Geral	0,00	73.316,61	73.316,61	146.633,22	3	219.949,86
	2011	112 03 08	1	2012	197,93	100,00	Específica	0,00	197,93	0,00	197,93	0	0,00
	2011	112 03 08	9	2012	38.754,18	20,00	Geral	0,00	7.750,84	7.750,84	15.501,68	3	23.252,50
	2011	118 04 02	1	2011	0,00	12,50	Geral	0,00	0,00	0,00	0,00	8	0,00
	2011	118 05 04	11	2012	1.225,31	100,00	Específica	0,00	1.225,31	0,00	1.225,31	0	0,00
	2011	118 05 04	7	2012	5.430,60	12,50	Geral	0,00	678,83	678,83	1.357,66	6	4.072,94
	2011	118 07 03	1	2011	322,37	25,00	Geral	80,59	0,00	80,59	161,18	2	161,19
	2011	118 07 99	20	2011	2.930,89	100,00	Específica	2.930,89	0,00	0,00	2.930,89	0	0,00
	2011	118 07 99	1	2011	1.071,23	12,50	Geral	133,90	0,00	133,90	267,80	6	803,43
	2011	107 05 08	1	2011	2.251,68	12,50	Geral	281,46	0,00	281,46	562,92	6	1.688,76
	2011	114 02 04	1	2011	152,14	100,00	Específica	152,14	0,00	0,00	152,14	0	0,00
	2011	114 02 04	1	2011	326,19	10,00	Geral	32,62	0,00	32,62	65,24	8	260,95
	2011	115 02 02	1	2011	356,23	14,28	Geral	50,87	0,00	50,87	101,74	5	254,49
	2011	105 01 19	1	2011	113,61	100,00	Específica	113,61	0,00	0,00	113,61	0	0,00
	2011	113 01 02	1	2011	269,49	100,00	Específica	269,49	0,00	0,00	269,49	0	0,00
	2012	101 01 01	4	2012	3.486,52	12,50	Geral	0,00	0,00	435,82	435,82	7	3.050,70
	2012	101 01 01	1	2012	0,00	12,50	Geral	0,00	0,00	0,00	0,00	8	0,00
	2012	101 01 02	3	2012	7.478,83	25,00	Geral	0,00	0,00	1.869,71	1.869,71	3	5.609,12

Município de Cascals

Mapa síntese por conta

Período até 12/2012

Classificação patrimonial	Ano início utilização	GH	Nº de bens	Ano económico	Valor inicial bruto	Taxa	Tipo de Taxa	Amortizações de exercícios anteriores	Amortizações extraordinárias	Amortizações do exercício	Amortizações acumuladas	Anos de vida esperada	Valor patrimonial líquido
	2012	101 01 04	2	2012	380,17	100,00	Específica	0,00	0,00	380,17	380,17	0	0,00
	2012	101 01 04	2	2012	691,87	25,00	Geral	0,00	0,00	147,97	147,97	3	443,90
	2012	101 01 09	2	2012	1.040,64	25,00	Geral	0,00	0,00	260,16	260,16	3	780,48
	2012	101 01 13	2	2012	538,20	100,00	Específica	0,00	0,00	538,20	538,20	0	0,00
	2012	101 01 13	3	2012	1.570,14	25,00	Geral	0,00	0,00	392,53	392,53	3	1.177,61
	2012	101 01 99	2	2012	93.331,03	25,00	Geral	0,00	0,00	23.332,76	23.332,76	3	69.998,27
	2012	102 01 01	1	2012	631,62	12,50	Geral	0,00	0,00	78,95	78,95	7	552,67
	2012	102 01 08	2	2012	2.691,84	12,50	Geral	0,00	0,00	336,48	336,48	7	2.355,38
	2012	102 01 13	11	2012	536,91	100,00	Específica	0,00	0,00	536,91	536,91	0	0,00
	2012	102 01 20	5	2012	1.631,06	12,50	Geral	0,00	0,00	203,90	203,90	7	1.427,16
	2012	102 01 99	37	2012	36.779,81	14,28	Geral	0,00	0,00	5.252,19	5.252,19	6	31.527,62
	2012	102 01 99	1	2012	0,00	14,28	Geral	0,00	0,00	0,00	0,00	7	0,00
	2012	103 01 01	3	2012	0,00	12,50	Geral	0,00	0,00	0,00	0,00	8	0,00
	2012	103 01 11	2	2012	837,98	12,50	Geral	0,00	837,98	0,00	837,98	0	0,00
	2012	103 01 11	1	2012	12.734,19	12,50	Geral	0,00	0,00	1.591,77	1.591,77	7	11.142,42
	2012	103 02 08	2	2012	0,00	12,50	Geral	0,00	0,00	0,00	0,00	8	0,00
	2012	104 06 18	3	2012	7.092,00	20,00	Geral	0,00	0,00	1.418,40	1.418,40	4	5.673,60
	2012	104 06 19	5	2012	444,65	100,00	Específica	0,00	0,00	444,65	444,65	0	0,00
	2012	104 06 27	3	2012	622,77	100,00	Específica	0,00	0,00	622,77	622,77	0	0,00
	2012	104 06 99	12	2012	1.666,74	100,00	Específica	0,00	0,00	1.666,74	1.666,74	0	0,00



Município de Cascais

Mapa síntese por conta

Período até 12/2012

Classificação patrimonial	Ano início utilização	GH	Nº de bens	Ano económico	Valor inicial bruto	Taxa	Tipo de Taxa	Amortizações de exercícios anteriores	Amortizações extraordinárias	Amortizações do exercício	Amortizações acumuladas	Anos de vida esperada	Valor patrimonial líquido
429	2012	104 06 99	3	2012	2.413,30	20,00	Geral	0,00	0,00	482,66	482,66	4	1.930,64
	2012	104 07 05	2	2012	1.702,86	16,66	Geral	0,00	0,00	283,70	283,70	5	1.419,16
	2012	104 08 06	1	2012	38,66	14,28	Geral	0,00	38,66	0,00	38,66	0	0,00
	2012	104 08 06	2	2012	0,00	14,28	Geral	0,00	0,00	0,00	0,00	7	0,00
	2012	105 06 03	2	2012	5.865,50	20,00	Geral	0,00	0,00	1.173,10	1.173,10	4	4.692,40
	2012	105 08 99	1	2012	161,35	100,00	Específica	0,00	0,00	161,35	161,35	0	0,00
	2012	106 01 02	1	2012	6.246,36	12,50	Geral	0,00	0,00	780,80	780,80	7	5.465,56
	2012	106 01 03	4	2012	16.528,80	12,50	Geral	0,00	0,00	2.066,12	2.066,12	7	14.462,68
	2012	106 01 04	2	2012	1.113,00	12,50	Geral	0,00	1.113,00	0,00	1.113,00	0	0,00
	2012	106 01 04	2	2012	930,17	12,50	Geral	0,00	0,00	116,28	116,28	7	813,89
	2012	106 01 07	1	2012	328,25	25,00	Geral	0,00	0,00	82,06	82,06	3	246,19
	2012	106 01 14	1	2012	4.245,67	12,50	Geral	0,00	0,00	530,71	530,71	7	3.714,96
	2012	106 01 99	21	2012	22.279,54	12,50	Geral	0,00	21.482,58	796,96	22.279,54	0	0,00
	2012	106 01 99	1	2012	3.155,29	14,29	Específica	0,00	2.719,03	436,26	3.155,29	0	0,00
	2012	106 01 99	1	2012	3.722,32	16,67	Específica	0,00	3.139,07	583,25	3.722,32	0	0,00
	2012	106 01 99	1	2012	11.781,20	25,00	Específica	0,00	0,00	11.781,20	11.781,20	0	0,00
	2012	106 01 99	3	2012	12.129,13	33,33	Específica	0,00	12.129,13	0,00	12.129,13	0	0,00
	2012	106 01 99	4	2012	385,84	100,00	Específica	0,00	0,00	385,84	385,84	0	0,00
	2012	106 01 99	4	2012	8.746,79	12,50	Geral	0,00	6.560,04	1.093,35	7.653,39	1	1.093,40
	2012	106 01 99	2	2012	8.734,48	16,67	Específica	0,00	6.316,88	1.209,02	7.525,90	1	1.208,58



Município de Cascais

Mapa síntese por conta

Período até 12/2012

Classificação patrimonial	Ano início utilização	GH	Nº de bens	Ano económico	Valor inicial bruto	Taxa	Tipo de Taxa	Amortizações de exercícios anteriores	Amortizações extraordinárias	Amortizações do exercício	Amortizações acumuladas	Anos de vida esperada	Valor patrimonial líquido
429	2012	106 01 99	1	2012	2.946,13	33,33	Específica	0,00	2.946,13	0,00	2.946,13	1	0,00
	2012	106 01 99	11	2012	27.757,73	12,50	Geral	0,00	12.028,58	8.740,94	20.769,52	2	6.988,21
	2012	106 01 99	2	2012	8.023,71	14,29	Específica	0,00	1.295,65	4.580,25	5.875,90	2	2.147,81
	2012	106 01 99	15	2012	35.126,40	12,50	Geral	0,00	7.908,28	14.045,57	21.953,85	3	13.172,55
	2012	106 01 99	1	2012	7.681,22	20,00	Específica	0,00	1.040,18	1.328,21	2.368,39	4	5.312,83
	2012	106 01 99	1	2012	5.346,12	12,50	Geral	0,00	1.336,52	668,27	2.004,79	5	3.341,33
	2012	106 01 99	3	2012	8.331,16	12,50	Geral	0,00	3.875,60	1.041,40	4.917,00	7	3.414,16
	2012	106 01 99	22	2012	433,06	12,50	Geral	0,00	433,06	0,00	433,06	8	0,00
	2012	106 02 13	7	2012	7.111,72	12,50	Geral	0,00	7.111,72	0,00	7.111,72	0	0,00
	2012	106 02 13	1	2012	5.563,22	16,67	Específica	0,00	5.563,22	0,00	5.563,22	0	0,00
	2012	106 02 13	2	2012	17.824,96	16,67	Específica	0,00	0,00	10.744,12	10.744,12	3	7.080,84
	2012	106 02 13	1	2012	1.579,16	12,50	Geral	0,00	592,17	197,40	789,57	4	789,59
	2012	106 02 99	2	2012	39.995,45	16,67	Específica	0,00	0,00	22.602,66	22.602,66	3	17.392,79
	2012	106 02 99	1	2012	1.579,16	12,50	Geral	0,00	592,17	197,40	789,57	4	789,59
	2012	106 02 99	5	2012	0,00	12,50	Geral	0,00	0,00	0,00	0,00	8	0,00
	2012	106 03 01	4	2012	4.583,64	14,28	Geral	0,00	0,00	654,56	654,56	6	3.929,08
	2012	106 03 03	8	2012	9.167,35	14,28	Geral	0,00	0,00	1.309,12	1.309,12	6	7.858,23
	2012	106 03 04	2	2012	415,18	100,00	Específica	0,00	0,00	-415,18	415,18	0	0,00
	2012	106 03 07	1	2012	1.302,49	12,50	Geral	0,00	0,00	-162,81	162,81	7	1.139,68
	2012	106 03 10	1	2012	79,32	100,00	Específica	0,00	0,00	79,32	79,32	0	0,00



Município de Cascais

Mapa síntese por conta

Período até 12/2012

Classificação patrimonial	Ano início utilização	GH	Nº de bens	Ano económico	Valor inicial bruto	Taxa	Tipo de Taxa	Amortizações de exercícios anteriores	Amortizações extraordinárias	Amortizações do exercício	Amortizações acumuladas	Anos de vida esperada	Valor patrimonial líquido
429	2012	106 03 13	1	2012	242,99	100,00	Específica	0,00	0,00	242,99	242,99	0	0,00
	2012	106 03 13	6	2012	3.740,52	14,28	Geral	0,00	0,00	534,12	534,12	6	3.206,40
	2012	106 03 14	24	2012	5.990,40	100,00	Específica	0,00	0,00	5.990,40	5.990,40	0	0,00
	2012	106 03 14	1	2012	5.584,79	14,28	Geral	0,00	0,00	797,51	797,51	6	4.787,28
	2012	106 03 18	1	2012	0,00	14,28	Geral	0,00	0,00	0,00	0,00	7	0,00
	2012	106 03 99	34	2012	3.937,65	100,00	Específica	0,00	0,00	3.937,65	3.937,65	0	0,00
	2012	106 03 99	15	2012	7.797,35	14,28	Geral	0,00	0,00	1.113,46	1.113,46	6	6.683,89
	2012	106 04 11	3	2012	2.342,57	12,50	Geral	0,00	0,00	292,82	292,82	7	2.049,75
	2012	106 04 99	2	2012	47.291,11	12,50	Geral	0,00	0,00	5.911,39	5.911,39	7	41.379,72
	2012	106 06 06	13	2012	1.587,41	0,00	Geral	0,00	0,00	0,00	0,00	0	1.587,41
	2012	107 01 03	10	2012	21.985,56	12,50	Geral	0,00	21.985,56	0,00	21.985,56	0	0,00
	2012	107 01 03	1	2012	1.937,25	12,50	Geral	0,00	242,15	242,16	484,31	6	1.452,94
	2012	107 01 03	1	2012	598,56	12,50	Geral	0,00	0,00	74,82	74,82	7	523,74
	2012	107 01 03	8	2012	0,00	12,50	Geral	0,00	0,00	0,00	0,00	8	0,00
	2012	107 01 13	9	2012	912,63	100,00	Específica	0,00	0,00	912,63	912,63	0	0,00
	2012	107 01 13	3	2012	1.627,69	12,50	Geral	0,00	0,00	203,47	203,47	7	1.424,22
	2012	107 01 15	1	2012	99,99	100,00	Específica	0,00	0,00	99,99	99,99	0	0,00
	2012	107 01 20	5	2012	5.493,95	12,50	Geral	0,00	3.433,50	686,75	4.120,25	2	1.373,70
	2012	107 01 20	20	2012	8.610,00	12,50	Geral	0,00	1.076,20	1.076,20	2.152,40	6	6.457,60
	2012	107 01 28	3	2012	0,00	12,50	Geral	0,00	0,00	0,00	0,00	8	0,00



Município de Cascais

Mapa síntese por conta

Período até 12/2012

Classificação patrimonial	Ano início utilização	GH	Nº de bens	Ano económico	Valor inicial bruto	Taxa	Tipo de Taxa	Amortizações de exercícios anteriores	Amortizações extraordinárias	Amortizações do exercício	Amortizações acumuladas	Anos de vida esperada	Valor patrimonial líquido
429	2012	107 01 99	16	2012	3.106,12	100,00	Específica	0,00	0,00	3.106,12	3.106,12	0	0,00
	2012	107 01 99	2	2012	3.892,95	12,50	Geral	0,00	0,00	486,62	486,62	7	3.406,33
	2012	107 01 99	2	2012	0,00	12,50	Geral	0,00	0,00	0,00	0,00	8	0,00
	2012	107 02 04	24	2012	219,76	100,00	Específica	0,00	0,00	219,76	219,76	0	0,00
	2012	107 02 04	1	2012	896,02	25,00	Geral	0,00	0,00	224,01	224,01	3	672,01
	2012	107 02 04	5	2012	0,00	25,00	Geral	0,00	0,00	0,00	0,00	4	0,00
	2012	107 02 12	3	2012	246,05	100,00	Específica	0,00	0,00	246,05	246,05	0	0,00
	2012	107 02 12	3	2012	38.414,64	25,00	Geral	0,00	0,00	9.603,68	9.603,68	3	28.810,98
	2012	107 02 15	14	2012	0,00	12,50	Geral	0,00	0,00	0,00	0,00	8	0,00
	2012	107 02 16	6	2012	2.799,73	33,33	Geral	0,00	2.799,73	0,00	2.799,73	0	0,00
	2012	107 02 16	21	2012	2.600,48	100,00	Específica	0,00	0,00	2.600,48	2.600,48	0	0,00
	2012	107 02 16	2	2012	3.541,40	33,33	Geral	0,00	0,00	1.180,34	1.180,34	2	2.361,06
	2012	107 02 16	5	2012	0,00	33,33	Geral	0,00	0,00	0,00	0,00	3	0,00
	2012	107 04 01	10	2012	17.398,50	12,50	Geral	0,00	0,00	2.174,82	2.174,82	7	15.223,68
	2012	107 04 01	37	2012	0,00	12,50	Geral	0,00	0,00	0,00	0,00	8	0,00
	2012	107 04 14	10	2012	249,89	100,00	Específica	0,00	0,00	249,89	249,89	0	0,00
	2012	107 04 15	3	2012	46,96	100,00	Específica	0,00	0,00	46,96	46,96	0	0,00
	2012	107 05 02	1	2012	34,69	100,00	Específica	0,00	0,00	34,69	34,69	0	0,00
	2012	107 05 02	7	2012	0,00	12,50	Geral	0,00	0,00	0,00	0,00	8	0,00
	2012	107 06 02	2	2012	1.340,76	14,28	Geral	0,00	0,00	191,46	191,46	6	1.149,30



Município de Cascais

Mapa síntese por conta

Período até 12/2012

Classificação patrimonial	Ano início utilização	GH	Nº de bens	Ano económico	Valor inicial bruto	Taxa	Tipo de Taxa	Amortizações de exercícios anteriores	Amortizações extraordinárias	Amortizações do exercício	Amortizações acumuladas	Anos de vida esperada	Valor patrimonial líquido
429													
	2012	107 06 99	1	2012	39,90	100,00	Específica	0,00	0,00	39,90	39,90	0	0,00
	2012	107 09 04	1	2012	0,00	25,00	Ceral	0,00	0,00	0,00	0,00	4	0,00
	2012	108 01 99	1	2012	10.000,01	12,50	Geral	0,00	0,00	1.250,00	1.250,00	7	8.750,01
	2012	108 02 01	20	2012	295,00	100,00	Específica	0,00	0,00	295,00	295,00	0	0,00
	2012	108 02 01	10	2012	83.583,96	20,00	Geral	0,00	0,00	16.716,81	16.716,81	4	66.867,15
	2012	108 05 02	35	2012	2.190,75	100,00	Específica	0,00	0,00	2.190,75	2.190,75	0	0,00
	2012	108 05 03	1	2012	344,53	12,50	Geral	0,00	0,00	43,07	43,07	7	301,46
	2012	108 05 99	7	2012	318,35	100,00	Específica	0,00	0,00	318,35	318,35	0	0,00
	2012	109 01 99	1	2012	0,00	12,50	Geral	0,00	0,00	0,00	0,00	8	0,00
	2012	110 04 04	1	2012	3.528,00	12,50	Geral	0,00	2.646,00	441,00	3.087,00	1	441,00
	2012	110 20 99	15	2012	1.521,30	100,00	Específica	0,00	0,00	1.521,30	1.521,30	0	0,00
	2012	111 03 05	1	2012	0,00	14,28	Geral	0,00	0,00	0,00	0,00	7	0,00
	2012	112 01 03	19	2012	0,00	25,00	Geral	0,00	0,00	0,00	0,00	4	0,00
	2012	112 01 99	1	2012	361,95	25,00	Geral	0,00	361,95	0,00	361,95	0	0,00
	2012	112 03 01	2	2012	0,00	20,00	Geral	0,00	0,00	0,00	0,00	5	0,00
	2012	112 03 03	76	2012	310.554,31	20,00	Geral	0,00	310.554,28	0,03	310.554,31	0	0,00
	2012	112 03 03	12	2012	1.571,58	100,00	Específica	0,00	0,00	1.571,58	1.571,58	0	0,00
	2012	112 03 03	24	2012	44.960,56	20,00	Geral	0,00	8.996,08	8.996,11	17.992,19	3	26.988,37
	2012	112 03 03	33	2012	45.603,81	20,00	Geral	0,00	0,00	9.120,75	9.120,75	4	36.483,06
	2012	112 03 04	1	2012	908,08	20,00	Geral	0,00	908,08	0,00	908,08	0	0,00

Município de Cascais

Mapa síntese por conta

Período até 12/2012

Classificação patrimonial	Ano início utilização	GH	Nº de bens	Ano económico	Valor inicial bruto	Taxa	Tipo de Taxa	Amortizações de exercícios anteriores	Amortizações extraordinárias	Amortizações do exercício	Amortizações acumuladas	Anos de vida esperada	Valor patrimonial líquido
429	2012	112 03 07	2	2012	3.070,63	20,00	Geral	0,00	3.070,63	0,00	3.070,63	0	0,00
	2012	112 03 08	44	2012	169.892,15	20,00	Geral	0,00	153.234,97	16.657,18	169.892,15	0	0,00
	2012	112 03 08	11	2012	2.261,39	100,00	Específica	0,00	0,00	2.261,39	2.261,39	0	0,00
	2012	112 03 08	1	2012	9.791,27	20,00	Geral	0,00	3.916,50	1.958,25	5.874,75	2	3.916,52
	2012	112 03 08	79	2012	213.526,12	20,00	Geral	0,00	0,00	42.705,21	42.705,21	4	170.820,91
	2012	112 03 99	10	2012	29.413,58	20,00	Geral	0,00	29.413,58	0,00	29.413,58	0	0,00
	2012	112 03 99	22	2012	1.960,96	100,00	Específica	0,00	0,00	1.960,96	1.960,96	0	0,00
	2012	112 03 99	2	2012	2.715,64	20,00	Geral	0,00	0,00	543,12	543,12	4	2.172,52
	2012	112 04 02	1	2012	1.617,92	20,00	Geral	0,00	0,00	323,58	323,58	4	1.294,34
	2012	118 01 99	1	2012	1.693,06	12,50	Geral	0,00	0,00	211,63	211,63	7	1.481,43
	2012	117 05 01	130	2012	7.900,58	100,00	Específica	0,00	0,00	7.900,58	7.900,58	0	0,00
	2012	117 05 04	2	2012	23.968,78	25,00	Geral	0,00	23.968,78	0,00	23.968,78	0	0,00
	2012	117 06 99	2	2012	4.099,06	12,50	Geral	0,00	4.099,06	0,00	4.099,06	0	0,00
	2012	118 05 04	16	2012	4.467,34	12,50	Geral	0,00	4.467,34	0,00	4.467,34	0	0,00
	2012	118 05 04	8	2012	756,89	100,00	Específica	0,00	0,00	756,89	756,89	0	0,00
	2012	118 05 04	1	2012	1.148,31	12,50	Geral	0,00	861,18	143,54	1.004,72	1	143,59
	2012	118 05 04	2	2012	1.714,84	12,50	Geral	0,00	0,00	214,36	214,36	7	1.500,48
	2012	118 07 99	2	2012	0,00	12,50	Geral	0,00	0,00	0,00	0,00	8	0,00
	2012	118 08 03	1	2012	8.303,30	25,00	Geral	0,00	0,00	2.075,83	2.075,83	3	6.227,47
	2012	107 08 99	1	2012	3.251,60	14,28	Geral	0,00	3.251,57	0,03	3.251,60	0	0,00



Município de Cascais

Mapa síntese por conta

Período até 12/2012

Classificação patrimonial	Ano início utilização	GH	Nº de bens	Ano económico	Valor inicial bruto	Taxa	Tipo de Taxa	Amortizações de exercícios anteriores	Amortizações extraordinárias	Amortizações do exercício	Amortizações acumuladas	Anos de vida esperada	Valor patrimonial líquido
429													
	2012	110 13 07	1	2012	344,35	33,33	Geral	0,00	0,00	114,77	114,77	2	229,58
	2012	110 21 04	1	2012	628,15	12,50	Geral	0,00	628,15	0,00	628,15	0	0,00
	2012	110 21 04	6	2012	0,00	12,50	Geral	0,00	0,00	0,00	0,00	8	0,00
	2012	110 24 02	2	2012	1.514,14	14,28	Geral	0,00	0,00	216,22	216,22	6	1.297,92
	2012	110 25 06	1	2012	818,11	14,28	Geral	0,00	0,00	116,83	116,83	6	701,28
	2012	105 04 08	5	2012	0,00	12,50	Geral	0,00	0,00	0,00	0,00	8	0,00
	2012	110 02 02	1	2012	1.752,24	12,50	Geral	0,00	0,00	219,03	219,03	7	1.533,21
	2012	113 02 12	24	2012	1.622,01	100,00	Específica	0,00	0,00	1.622,01	1.622,01	0	0,00
Totais da conta 429:			11015		9.669.055,35			2.950.690,27	3.461.556,96	920.336,76	7.332.583,99		2.336.471,36
Totais finais:			11015		9.669.055,35			2.950.690,27	3.461.556,96	920.336,76	7.332.583,99		2.336.471,36

Nota: Os valores do mapa relativos às Amortizações do Exercício, correspondem ao saldo das amortizações do ano na conta equivalente.

Assim, caso tenham sido efetuadas transferências de conta de bens no ano, não poderá comparar estes valores com mapas de movimentos do exercício na 66/68 ou mesmo 48.

A CHEFE DE DIVISÃO DE ASSUNTOS PATRIMONIAIS E EXPROPRIAÇÕES

Isabel Grego
ISABEL GREGO

A DIRETORA DO DEPARTAMENTO DE GESTÃO FINANCEIRA E PATRIMONIAL

teresa
TERESA VARANDAS

O Dir. Mun. das Áreas de Suporte (DMAS)
(no uso das competências delegadas
conforme despacho nº 9/2012 de 30 Janeiro
e nº 23/2012 de Fevereiro)

Filipe Nascimento
(Filipe Nascimento)

O Vereador
(no uso das competências delegadas
conforme despacho nº 92/2012 de 6 de Junho)

Nuno Piteira Lopes
(Nuno Piteira Lopes)



Município de Cascals

Mapa síntese por conta

Ano: 2012

Período até 12/2012

Classificação patrimonial	Ano início utilização	GH	Nº de bens	Ano económico	Valor inicial bruto	Taxa	Tipo de Taxa	Amortizações de exercícios anteriores	Amortizações extraordinárias	Amortizações do exercício	Amortizações acumuladas	Anos de vida esperada	Valor patrimonial líquido
432	2007	401 02 01	2	2007	37.580,87	33,33	Geral	37.580,87	0,00	0,00	37.580,87	0	0,00
	2007	401 02 01	4	2007	0,00	33,33	Geral	50.471,17	-50.471,17	0,00	0,00	3	0,00
	2007	401 02 02	3	2007	4.583,90	33,33	Geral	4.583,90	0,00	0,00	4.583,90	0	0,00
	2007	401 02 03	2	2007	18.526,96	33,33	Geral	18.526,96	0,00	0,00	18.526,96	0	0,00
	2007	401 02 99	64	2007	487.545,16	33,33	Geral	487.545,16	0,00	0,00	487.545,16	0	0,00
	2007	401 02 99	28	2007	0,00	33,33	Geral	0,00	0,00	0,00	0,00	3	0,00
	2007	000 00 00	1	2007	26.796,27	0,00	Geral	0,00	0,00	0,00	0,00	0	26.796,27
	2008	401 01 99	1	2008	4.414,59	33,33	Geral	4.414,59	0,00	0,00	4.414,59	0	0,00
	2008	401 02 01	3	2008	21.097,76	33,33	Geral	21.097,76	0,00	0,00	21.097,76	0	0,00
	2008	401 02 01	2	2008	0,00	33,33	Geral	0,00	0,00	0,00	0,00	3	0,00
	2008	401 02 02	1	2008	9.549,07	33,33	Geral	9.549,07	0,00	0,00	9.549,07	0	0,00
	2008	401 02 99	61	2008	428.239,24	33,33	Geral	428.239,24	0,00	0,00	428.239,24	0	0,00
	2008	401 02 99	2	2008	354,00	100,00	Específica	354,00	0,00	0,00	354,00	0	0,00
	2008	401 02 99	1	2008	0,00	33,33	Específica	0,00	0,00	0,00	0,00	3	0,00
	2008	401 02 99	19	2008	0,00	33,33	Geral	0,00	0,00	0,00	0,00	3	0,00
	2008	000 00 00	2	2008	11.317,18	0,00	Geral	0,00	0,00	0,00	0,00	0	11.317,18
	2008	101 02 02	1	2008	1.761,07	33,33	Geral	1.761,07	0,00	0,00	1.761,07	0	0,00
	2008	101 02 99	4	2008	39.961,40	33,33	Geral	39.961,40	0,00	0,00	39.961,40	0	0,00
	2009	401 01 99	4	2009	10.537,50	33,33	Geral	10.537,50	0,00	0,00	10.537,50	0	0,00
	2009	401 02 01	7	2009	132.615,23	33,33	Geral	132.615,23	0,00	0,00	132.615,23	0	0,00



Município de Cascais
Mapa síntese por conta
 Período até 12/2012

Classificação patrimonial	Ano início utilização	GH	Nº de bens	Ano económico	Valor inicial bruto	Taxa	Tipo de Taxa	Amortizações de exercícios anteriores	Amortizações extraordinárias	Amortizações do exercício	Amortizações acumuladas	Anos de vida esperada	Valor patrimonial líquido
432													
	2009	401 02 01	14	2009	0,00	33,33	Geral	0,00	0,00	0,00	0,00	3	0,00
	2009	401 02 02	50	2009	309.744,94	33,33	Geral	309.744,94	0,00	0,00	309.744,94	0	0,00
	2009	401 02 05	4	2009	8.805,95	33,33	Geral	8.805,95	0,00	0,00	8.805,95	0	0,00
	2009	401 02 99	24	2009	123.796,86	33,33	Geral	123.796,86	0,00	0,00	123.796,86	0	0,00
	2009	401 02 99	1	2009	223,00	100,00	Específica	223,00	0,00	0,00	223,00	0	0,00
	2009	401 02 99	14	2009	0,00	33,33	Geral	0,00	0,00	0,00	0,00	3	0,00
	2010	401 02 01	1	2010	0,00	33,33	Geral	0,00	0,00	0,00	0,00	3	0,00
	2010	401 02 02	16	2010	120.721,20	33,33	Geral	80.472,72	0,00	40.248,48	120.721,20	0	0,00
	2010	401 02 02	1	2010	219,60	100,00	Específica	219,60	0,00	0,00	219,60	0	0,00
	2010	401 02 02	2	2010	0,00	33,33	Geral	0,00	0,00	0,00	0,00	3	0,00
	2010	401 02 05	3	2010	4.245,95	33,33	Geral	2.830,36	0,00	1.415,59	4.245,95	0	0,00
	2010	401 02 99	2	2010	0,00	0,00	Específica	17.966,70	-17.966,70	0,00	0,00	0	0,00
	2010	401 02 99	18	2010	245.347,70	33,33	Geral	163.548,78	0,00	81.798,92	245.347,70	0	0,00
	2010	401 02 99	1	2010	8.272,16	50,00	Específica	5.602,05	0,00	2.670,11	8.272,16	0	0,00
	2010	401 02 99	9	2010	0,00	33,33	Geral	0,00	0,00	0,00	0,00	3	0,00
	2010	401 03 01	1	2010	3.605,80	0,00	Geral	0,00	0,00	0,00	0,00	0	3.605,80
	2010	101 02 99	1	2010	3.971,22	33,33	Geral	2.647,22	0,00	1.324,00	3.971,22	0	0,00
	2011	401 02 01	1	2011	46.388,00	33,33	Geral	15.461,12	0,00	15.461,12	30.922,24	1	15.465,76
	2011	401 02 02	14	2011	77.662,83	33,33	Geral	25.885,02	0,00	25.885,02	51.770,04	1	25.892,79
	2011	401 02 05	1	2011	0,00	0,00	Específica	0,00	0,00	0,00	0,00	0	0,00

CÂMARA MUNICIPAL
 RECEBIDO
 25 MAR. 2013
 RECEBIDO

Município de Cascais

Mapa síntese por conta

Período até 12/2012

Classificação patrimonial	Ano início utilização	GH	Nº de bens	Ano económico	Valor inicial bruto	Taxa	Tipo de Taxa	Amortizações de exercícios anteriores	Amortizações extraordinárias	Amortizações do exercício	Amortizações acumuladas	Anos de vida esperada	Valor patrimonial líquido
432													
	2011	401 02 05	21	2011	91.305,89	33,33	Geral	30.432,19	0,00	30.432,19	60.864,38	1	30.441,51
	2011	401 02 05	9	2011	0,00	33,33	Geral	0,00	0,00	0,00	0,00	3	0,00
	2011	401 02 99	8	2011	53.334,23	33,33	Geral	17.776,29	0,00	17.776,29	35.552,58	1	17.781,65
	2011	101 02 99	1	2011	12.250,80	33,33	Geral	4.083,19	0,00	4.083,19	8.166,38	1	4.084,42
	2012	401 02 01	6	2012	62.097,27	33,33	Geral	0,00	0,00	20.697,03	20.697,03	2	41.400,24
	2012	401 02 02	7	2012	217.047,34	33,33	Geral	0,00	0,00	72.341,88	72.341,88	2	144.705,46
	2012	401 02 02	1	2012	0,00	33,33	Geral	0,00	0,00	0,00	0,00	3	0,00
	2012	401 02 05	5	2012	118.175,32	33,33	Geral	0,00	0,00	39.387,84	39.387,84	2	78.787,48
	2012	401 02 99	1	2012	242.932,93	33,33	Geral	0,00	80.977,64	80.969,55	161.947,19	1	80.985,74
	2012	401 02 99	27	2012	185.598,81	33,33	Geral	0,00	0,00	61.860,06	61.860,06	2	123.738,75
	2012	401 02 99	3	2012	0,00	33,33	Geral	0,00	0,00	0,00	0,00	3	0,00
	2012	101 02 99	1	2012	1.775,42	33,33	Geral	0,00	0,00	591,75	591,75	2	1.183,67
Totais da conta 432:			480		3.172.403,42			2.056.733,91	12.539,77	496.943,02	2.566.216,70		606.186,72
Totais finais:			480		3.172.403,42			2.056.733,91	12.539,77	496.943,02	2.566.216,70		606.186,72



Nota: Os valores do mapa relativos às Amortizações do Exercício, correspondem ao saldo das amortizações do ano na conta equivalente.

Assim, caso tenham sido efetuadas transferências de conta de bens no ano, não poderá comparar estes valores com mapas de movimentos do exercício na 66/68 ou mesmo 48.

A CHEFE DE DIVISÃO DE ASSUNTOS PATRIMONIAIS E EXPROPRIAÇÕES

Isabel Grego
ISABEL GREGO

A DIRETORA DO DEPARTAMENTO DE GESTÃO FINANCEIRA E PATRIMONIAL

Teresa Varandas
TERESA VARANDAS

Município de Cascals

Mapa síntese por conta

Ano: 2012

Período até 12/2012

Classificação patrimonial	Ano início utilização	GH	Nº de bens	Ano económico	Valor inicial bruto	Taxa	Tipo de Taxa	Amortizações de exercícios anteriores	Amortizações extraordinárias	Amortizações do exercício	Amortizações acumuladas	Anos de vida esperada	Valor patrimonial líquido
433													
	2002	000 00 00	8	2002	355.602,90	0,00	Geral	0,00	0,00	0,00	0,00	0	355.602,90
	2003	000 00 00	11	2003	5.296,70	0,00	Geral	0,00	0,00	0,00	0,00	0	5.296,70
	2003	101 02 03	64	2003	252.801,82	33,33	Geral	252.801,82	0,00	0,00	252.801,82	0	0,00
	2003	101 02 03	1	2003	109.575,13	50,00	Específica	109.575,13	0,00	0,00	109.575,13	0	0,00
	2003	101 02 03	11	2003	1.355,64	100,00	Específica	1.355,64	0,00	0,00	1.355,64	0	0,00
	2003	101 02 07	4	2003	11.156,26	33,33	Geral	11.156,26	0,00	0,00	11.156,26	0	0,00
	2003	101 02 99	1	2003	587,02	33,33	Geral	587,02	0,00	0,00	587,02	0	0,00
	2004	000 00 00	32	2004	9.235,90	0,00	Geral	0,00	0,00	0,00	0,00	0	9.235,90
	2004	000 00 00	1	2004	7.401,63	33,33	Específica	7.401,63	0,00	0,00	7.401,63	1	0,00
	2004	101 02 03	4	2004	756,23	100,00	Específica	756,23	0,00	0,00	756,23	0	0,00
	2004	101 02 03	19	2004	946.065,86	33,33	Geral	946.065,86	0,00	0,00	946.065,86	1	0,00
	2004	101 02 05	4	2004	113.519,32	33,33	Geral	113.519,32	0,00	0,00	113.519,32	1	0,00
	2005	000 00 00	1	2005	300,43	0,00	Geral	0,00	0,00	0,00	0,00	0	300,43
	2005	101 02 02	1	2005	2.987,28	33,33	Geral	2.987,28	0,00	0,00	2.987,28	1	0,00
	2005	101 02 03	2	2005	1.870,82	33,33	Geral	1.870,82	0,00	0,00	1.870,82	0	0,00
	2005	101 02 03	6	2005	301,59	100,00	Específica	301,59	0,00	0,00	301,59	0	0,00
	2005	101 02 03	26	2005	141.987,56	33,33	Geral	141.987,56	0,00	0,00	141.987,56	1	0,00
	2005	101 02 04	5	2005	11.480,08	33,33	Geral	11.480,08	0,00	0,00	11.480,08	1	0,00
	2005	101 02 05	4	2005	16.438,12	33,33	Geral	16.438,12	0,00	0,00	16.438,12	1	0,00
	2006	401 02 99	1	2006	119.530,00	33,33	Geral	119.530,00	0,00	0,00	119.530,00	0	0,00



Município de Cascals

Mapa síntese por conta

Período até 12/2012

Classificação patrimonial	Ano início utilização	GH	Nº de bens	Ano económico	Valor inicial bruto	Taxa	Tipo de Taxa	Amortizações de exercícios anteriores	Amortizações extraordinárias	Amortizações do exercício	Amortizações acumuladas	Anos de vida esperada	Valor patrimonial líquido
433													
	2006	101 02 02	2	2006	4.303,08	33,33	Geral	4.303,08	0,00	0,00	4.303,08	0	0,00
	2006	101 02 03	11	2006	34.055,17	33,33	Geral	34.055,17	0,00	0,00	34.055,17	0	0,00
	2006	101 02 03	3	2006	215,55	100,00	Específica	215,55	0,00	0,00	215,55	1	0,00
	2006	101 02 05	1	2006	127,28	100,00	Específica	127,28	0,00	0,00	127,28	1	0,00
	2006	101 02 99	10	2006	265.564,87	33,33	Geral	265.564,87	0,00	0,00	265.564,87	0	0,00
	2007	101 01 99	1	2007	3.976,31	25,00	Geral	3.976,31	0,00	0,00	3.976,31	0	0,00
	2007	401 02 99	5	2007	135.995,96	33,33	Geral	135.995,96	0,00	0,00	135.995,96	0	0,00
	2007	000 00 00	1	2007	2.871,84	0,00	Geral	0,00	0,00	0,00	0,00	0	2.871,84
	2007	101 02 02	1	2007	829,11	33,33	Geral	829,11	0,00	0,00	829,11	0	0,00
	2007	101 02 03	20	2007	405.212,75	33,33	Geral	405.212,75	0,00	0,00	405.212,75	0	0,00
	2007	101 02 03	5	2007	803,22	100,00	Específica	803,22	0,00	0,00	803,22	1	0,00
	2007	101 02 04	3	2007	257.977,32	33,33	Geral	257.977,32	0,00	0,00	257.977,32	0	0,00
	2007	101 02 07	10	2007	185.403,13	33,33	Geral	185.403,13	0,00	0,00	185.403,13	0	0,00
	2007	101 02 99	5	2007	42.921,06	33,33	Geral	42.921,06	0,00	0,00	42.921,06	0	0,00
	2007	101 02 99	1	2010	1.261,68	33,33	Geral	1.261,68	0,00	0,00	1.261,68	0	0,00
	2008	401 02 04	1	2008	83.298,87	33,33	Geral	83.298,87	0,00	0,00	83.298,87	0	0,00
	2008	401 02 99	1	2008	0,00	0,00	Específica	0,00	0,00	0,00	0,00	0	0,00
	2008	401 02 99	2	2008	112.886,58	33,33	Geral	112.886,58	0,00	0,00	112.886,58	0	0,00
	2008	401 02 99	1	2008	0,00	50,00	Específica	0,00	0,00	0,00	0,00	2	0,00
	2008	401 03 01	5	2008	1.169,00	0,00	Geral	0,00	0,00	0,00	0,00	0	1.169,00

Município de Cascais

Mapa síntese por conta

Período até 12/2012

Classificação patrimonial	Ano início utilização	GH	Nº de bens	Ano económico	Valor inicial bruto	Taxa	Tipo de Taxa	Amortizações de exercícios anteriores	Amortizações extraordinárias	Amortizações do exercício	Amortizações acumuladas	Anos de vida esperada	Valor patrimonial líquido
433													
	2008	000 00 00	4	2008	360,00	0,00	Geral	0,00	0,00	0,00	0,00	0	360,00
	2008	101 02 02	1	2008	1.838,22	33,33	Geral	1.838,22	0,00	0,00	1.838,22	0	0,00
	2008	101 02 03	12	2008	272.208,26	33,33	Geral	272.208,26	0,00	0,00	272.208,26	0	0,00
	2008	101 02 04	2	2008	21.895,31	33,33	Geral	21.895,31	0,00	0,00	21.895,31	0	0,00
	2008	101 02 07	2	2008	62.009,72	33,33	Geral	62.009,72	0,00	0,00	62.009,72	0	0,00
	2008	101 02 99	33	2008	670.630,46	33,33	Geral	670.630,46	0,00	0,00	670.630,46	0	0,00
	2008	101 02 99	1	2008	24,99	100,00	Específica	24,99	0,00	0,00	24,99	0	0,00
	2009	401 01 99	1	2009	1.713,78	33,33	Geral	1.713,78	0,00	0,00	1.713,78	0	0,00
	2009	401 02 01	2	2009	6.161,57	33,33	Geral	6.161,57	0,00	0,00	6.161,57	0	0,00
	2009	401 02 99	4	2009	138.040,41	33,33	Geral	138.040,41	0,00	0,00	138.040,41	0	0,00
	2009	401 02 99	3	2009	0,00	33,33	Geral	0,00	0,00	0,00	0,00	3	0,00
	2009	401 03 01	18	2009	20.453,90	0,00	Geral	0,00	0,00	0,00	0,00	0	20.453,90
	2009	000 00 00	2	2009	6.000,00	0,00	Geral	0,00	0,00	0,00	0,00	0	6.000,00
	2009	101 02 03	19	2009	120.266,05	33,33	Geral	120.266,05	0,00	0,00	120.266,05	0	0,00
	2009	101 02 03	1	2009	270,75	100,00	Específica	270,75	0,00	0,00	270,75	0	0,00
	2009	101 02 03	2	2009	0,00	33,33	Geral	0,00	0,00	0,00	0,00	3	0,00
	2009	101 02 04	9	2009	192.945,13	33,33	Geral	192.945,13	0,00	0,00	192.945,13	0	0,00
	2009	101 02 05	4	2009	89.623,09	33,33	Geral	89.623,09	0,00	0,00	89.623,09	0	0,00
	2009	101 02 05	1	2009	0,00	33,33	Geral	0,00	0,00	0,00	0,00	3	0,00
	2009	101 02 06	1	2009	0,00	50,00	Específica	0,00	0,00	0,00	0,00	2	0,00



Município de Cascais

Mapa síntese por conta

Período até 12/2012

Classificação patrimonial	Ano início utilização	GHI	Nº de bens	Ano económico	Valor inicial bruto	Taxa	Tipo de Taxa	Amortizações de exercícios anteriores	Amortizações extraordinárias	Amortizações do exercício	Amortizações acumuladas	Anos de vida esperada	Valor patrimonial líquido
433													
	2009	101 02 07	1	2009	250,36	100,00	Específica	250,36	0,00	0,00	250,36	0	0,00
	2009	101 02 99	11	2009	90.337,66	33,33	Geral	90.337,66	0,00	0,00	90.337,66	0	0,00
	2009	101 02 99	1	2009	25,00	100,00	Específica	25,00	0,00	0,00	25,00	0	0,00
	2009	101 02 99	1	2009	0,00	33,33	Geral	0,00	0,00	0,00	0,00	3	0,00
	2010	401 03 01	7	2010	1.774,00	0,00	Geral	0,00	0,00	0,00	0,00	0	1.774,00
	2010	101 02 03	4	2010	128.773,99	33,33	Geral	85.840,74	0,00	42.933,25	128.773,99	0	0,00
	2010	101 02 04	5	2010	78.853,13	33,33	Geral	52.563,50	0,00	26.289,63	78.853,13	0	0,00
	2010	101 02 06	2	2010	21.149,36	33,33	Geral	14.098,16	0,00	7.051,20	21.149,36	0	0,00
	2010	101 02 99	27	2010	658.191,59	33,33	Geral	438.750,50	0,00	219.441,09	658.191,59	0	0,00
	2010	101 02 99	1	2010	52,27	100,00	Específica	52,27	0,00	0,00	52,27	0	0,00
	2011	401 02 99	1	2011	1.965,60	33,33	Geral	655,13	0,00	655,13	1.310,26	1	655,34
	2011	401 03 01	20	2011	16.952,13	0,00	Geral	0,00	0,00	0,00	0,00	0	16.952,13
	2011	101 02 05	1	2011	4.599,84	33,33	Geral	1.533,13	0,00	1.533,13	3.066,26	1	1.533,58
	2011	101 02 99	1	2011	26.032,20	33,33	Geral	17.353,93	0,00	8.678,27	26.032,20	0	0,00
	2011	101 02 99	2	2011	328,52	100,00	Específica	328,52	0,00	0,00	328,52	0	0,00
	2011	101 02 99	40	2011	771.108,74	33,33	Geral	257.010,52	0,00	257.010,52	514.021,04	1	257.087,70
	2012	401 02 99	1	2012	1.953,28	33,33	Geral	0,00	0,00	651,03	651,03	2	1.302,25
	2012	401 03 01	31	2012	23.901,04	0,00	Geral	0,00	0,00	0,00	0,00	0	23.901,04
	2012	106 05 06	1	2012	5.000,00	0,00	Geral	0,00	0,00	0,00	0,00	0	5.000,00
	2012	101 02 02	1	2012	18.092,17	33,33	Geral	0,00	0,00	6.030,12	6.030,12	2	12.062,05



Município de Cascals

Mapa síntese por conta

Período até 12/2012

Classificação patrimonial	Ano início utilização	GH	Nº de bens	Ano económico	Valor inicial bruto	Taxa	Tipo de Taxa	Amortizações de exercícios anteriores	Amortizações extraordinárias	Amortizações do exercício	Amortizações acumuladas	Anos de vida esperada	Valor patrimonial líquido
433													
	2012	101 02 03	3	2012	3.772,26	33,33	Geral	0,00	0,00	1.257,29	1.257,29	2	2.514,97
	2012	101 02 07	1	2012	1.153,65	33,33	Geral	0,00	0,00	384,51	384,51	2	769,14
	2012	101 02 99	1	2012	14,70	100,00	Específica	0,00	0,00	14,70	14,70	0	0,00
	2012	101 02 99	40	2012	1.026.206,10	33,33	Geral	0,00	0,00	342.064,49	342.064,49	2	684.231,61
Totals da conta 433:			621		8.132.140,30			5.809.071,48	0,00	913.994,36	6.723.065,82		1.409.074,48
Totals finais:			621		8.132.140,30			5.809.071,48	0,00	913.994,36	6.723.065,82		1.409.074,48

Nota: Os valores do mapa relativos às Amortizações do Exercício, correspondem ao saldo das amortizações do ano na conta equivalente.

Assim, caso tenham sido efetuadas transferências do conta de bens no ano, não poderá comparar estes valores com mapas de movimentos do exercício na 66/68 ou mesmo 48.

A CHEFE DE DIVISÃO DE ASSUNTOS PATRIMONIAIS E EXPROPRIAÇÕES

Isabel Grego
ISABEL GREGO

A DIRETORA DO DEPARTAMENTO DE GESTÃO FINANCEIRA E PATRIMONIAL

Teresa Varandas
TERESA VARANDAS



Município de Cascais

Mapa síntese por conta

Ano: 2012

Período até 12/2012

Classificação patrimonial	Ano início utilização	GH	Nº de bens	Ano económico	Valor inicial bruto	Taxa	Tipo de Taxa	Amortizações de exercícios anteriores	Amortizações extraordinárias	Amortizações do exercício	Amortizações acumuladas	Anos de vida esperada	Valor patrimonial líquido
451													
	1953	401 07 04	1	2012	0,00	0,00	Geral	0,00	0,00	0,00	0,00	0	0,00
	1969	401 07 01	1	2002	472.860,00	0,00	Geral	0,00	0,00	0,00	0,00	0	472.860,00
	1972	401 07 04	1	2012	0,00	0,00	Geral	0,00	0,00	0,00	0,00	0	0,00
	1977	401 07 04	2	2009	0,00	0,00	Geral	0,00	0,00	0,00	0,00	0	0,00
	1981	401 07 04	1	2010	0,00	0,00	Geral	0,00	0,00	0,00	0,00	0	0,00
	1982	401 07 04	1	2008	0,00	0,00	Geral	0,00	0,00	0,00	0,00	0	0,00
	1988	401 07 04	2	2002	0,00	0,00	Geral	0,00	0,00	0,00	0,00	0	0,00
	1989	401 07 04	1	2010	0,00	0,00	Geral	0,00	0,00	0,00	0,00	0	0,00
	1992	401 07 04	1	2011	0,00	0,00	Geral	0,00	0,00	0,00	0,00	0	0,00
	1996	401 07 04	1	2011	0,00	0,00	Geral	0,00	0,00	0,00	0,00	0	0,00
	1997	401 07 04	1	2009	0,00	0,00	Geral	0,00	0,00	0,00	0,00	0	0,00
	1997	402 01 06	2	2011	0,00	0,00	Geral	0,00	0,00	0,00	0,00	0	0,00
	1997	402 01 99	4	2011	0,00	0,00	Geral	0,00	0,00	0,00	0,00	0	0,00
	1998	401 07 02	1	2008	0,00	0,00	Geral	0,00	0,00	0,00	0,00	0	0,00
	1998	401 07 02	2	2009	0,00	0,00	Geral	0,00	0,00	0,00	0,00	0	0,00
	1998	401 07 02	1	2012	0,00	0,00	Geral	0,00	0,00	0,00	0,00	0	0,00
	1998	401 07 04	1	2008	0,00	0,00	Geral	0,00	0,00	0,00	0,00	0	0,00
	1999	401 07 04	6	2009	1.065.320,00	0,00	Geral	0,00	0,00	0,00	0,00	0	1.065.320,00
	1998	401 07 04	1	2012	0,00	0,00	Geral	0,00	0,00	0,00	0,00	0	0,00
	1999	401 07 02	1	2010	0,00	0,00	Geral	0,00	0,00	0,00	0,00	0	0,00



Município de Cascais

Mapa síntese por conta

Período até 12/2012

Classificação patrimonial	Ano início utilização	GH	Nº de bens	Ano económico	Valor inicial bruto	Taxa	Tipo de Taxa	Amortizações de exercícios anteriores	Amortizações extraordinárias	Amortizações do exercício	Amortizações acumuladas	Anos de vida esperada	Valor patrimonial líquido
451	1999	401 07 04	2	2002	182.813,63	0,00	Geral	0,00	0,00	0,00	0,00	0	182.813,63
	1999	401 07 04	3	2010	0,00	0,00	Geral	0,00	0,00	0,00	0,00	0	0,00
	1999	401 07 04	1	2011	0,00	0,00	Geral	0,00	0,00	0,00	0,00	0	0,00
	1999	401 07 04	1	2012	0,00	0,00	Geral	0,00	0,00	0,00	0,00	0	0,00
	1999	401 07 99	1	2010	0,00	0,00	Geral	0,00	0,00	0,00	0,00	0	0,00
	1999	402 01 06	1	2012	0,00	0,00	Geral	0,00	0,00	0,00	0,00	0	0,00
	1999	402 01 99	5	2010	0,00	0,00	Geral	0,00	0,00	0,00	0,00	0	0,00
	1999	402 01 99	1	2012	0,00	0,00	Geral	0,00	0,00	0,00	0,00	0	0,00
	2000	401 07 02	1	2009	0,00	0,00	Geral	0,00	0,00	0,00	0,00	0	0,00
	2000	401 07 02	1	2011	0,00	0,00	Geral	0,00	0,00	0,00	0,00	0	0,00
	2000	401 07 04	1	2002	0,00	0,00	Geral	0,00	0,00	0,00	0,00	0	0,00
	2000	401 07 04	1	2009	0,00	0,00	Geral	0,00	0,00	0,00	0,00	0	0,00
	2000	401 07 04	2	2011	0,00	0,00	Geral	0,00	0,00	0,00	0,00	0	0,00
	2000	401 07 04	1	2012	0,00	0,00	Geral	0,00	0,00	0,00	0,00	0	0,00
	2000	401 07 99	1	2012	10.435,79	0,00	Geral	0,00	0,00	0,00	0,00	0	10.435,79
	2000	402 01 06	1	2010	0,00	0,00	Geral	0,00	0,00	0,00	0,00	0	0,00
	2000	402 01 06	2	2011	0,00	0,00	Geral	0,00	0,00	0,00	0,00	0	0,00
	2000	402 01 99	3	2011	0,00	0,00	Geral	0,00	0,00	0,00	0,00	0	0,00
	2000	402 01 99	1	2012	0,00	0,00	Geral	0,00	0,00	0,00	0,00	0	0,00
	2001	401 06 99	1	2002	0,00	0,00	Geral	0,00	0,00	0,00	0,00	0	0,00

Município de Cascais

Mapa síntese por conta

Período até 12/2012

Classificação patrimonial	Ano início utilização	GH	Nº de bens	Ano económico	Valor inicial bruto	Taxa	Tipo de Taxa	Amortizações de exercícios anteriores	Amortizações extraordinárias	Amortizações do exercício	Amortizações acumuladas	Anos de vida esperada	Valor patrimonial líquido
451	2001	401 07 02	1	2008	0,00	0,00	Geral	0,00	0,00	0,00	0,00	0	0,00
	2001	401 07 02	1	2009	0,00	0,00	Geral	0,00	0,00	0,00	0,00	0	0,00
	2001	401 07 02	1	2011	0,00	0,00	Geral	0,00	0,00	0,00	0,00	0	0,00
	2001	401 07 04	66	2002	0,00	0,00	Geral	0,00	0,00	0,00	0,00	0	0,00
	2001	401 07 04	4	2009	2.365.460,00	0,00	Geral	0,00	0,00	0,00	0,00	0	2.365.460,00
	2001	401 07 04	1	2011	0,00	0,00	Geral	0,00	0,00	0,00	0,00	0	0,00
	2001	402 01 06	1	2009	0,00	0,00	Geral	0,00	0,00	0,00	0,00	0	0,00
	2001	402 01 99	1	2002	0,00	0,00	Geral	0,00	0,00	0,00	0,00	0	0,00
	2001	402 01 99	2	2008	11.770,46	0,00	Geral	0,00	0,00	0,00	0,00	0	11.770,46
	2001	402 01 99	2	2009	0,00	0,00	Geral	0,00	0,00	0,00	0,00	0	0,00
	2001	402 01 99	1	2010	0,00	0,00	Geral	0,00	0,00	0,00	0,00	0	0,00
	2001	402 01 99	1	2011	0,00	0,00	Geral	0,00	0,00	0,00	0,00	0	0,00
	2002	401 07 02	2	2009	0,00	0,00	Geral	0,00	0,00	0,00	0,00	0	0,00
	2002	401 07 04	23	2002	0,00	0,00	Geral	0,00	0,00	0,00	0,00	0	0,00
	2002	401 07 04	2	2009	0,00	0,00	Geral	0,00	0,00	0,00	0,00	0	0,00
	2002	403 01 99	1	2012	159.106,47	0,00	Geral	0,00	0,00	0,00	0,00	0	159.106,47
	2003	401 07 02	1	2003	0,00	0,00	Geral	0,00	0,00	0,00	0,00	0	0,00
	2003	401 07 04	10	2003	888.087,37	0,00	Geral	0,00	0,00	0,00	0,00	0	888.087,37
	2004	401 02 04D	1	2004	49.050,00	0,00	Específica	0,00	0,00	0,00	0,00	0	49.050,00
	2004	401 06 99	1	2004	300,00	0,00	Geral	0,00	0,00	0,00	0,00	0	300,00



Município de Cascais

Mapa síntese por conta

Período até 12/2012

Classificação patrimonial	Ano início utilização	GH	Nº de bens	Ano económico	Valor inicial bruto	Taxa	Tipo de Taxa	Amortizações do exercícios anteriores	Amortizações extraordinárias	Amortizações do exercício	Amortizações acumuladas	Anos de vida esperada	Valor patrimonial líquido
451	2004	401 07 01	1	2004	101,25	0,00	Geral	0,00	0,00	0,00	0,00	0	101,25
	2004	401 07 02	14	2004	775.102,50	0,00	Geral	0,00	0,00	0,00	0,00	0	775.102,50
	2004	401 07 04	408	2004	2.307.322,20	0,00	Geral	0,00	0,00	0,00	0,00	0	2.307.322,20
	2004	401 07 04	1	2008	0,00	0,00	Geral	0,00	0,00	0,00	0,00	0	0,00
	2004	401 07 04	1	2009	278.020,00	0,00	Geral	0,00	0,00	0,00	0,00	0	278.020,00
	2004	401 07 99	3	2004	205.373,50	0,00	Geral	0,00	0,00	0,00	0,00	0	205.373,50
	2004	402 01 06	1	2009	0,00	0,00	Geral	0,00	0,00	0,00	0,00	0	0,00
	2004	402 01 99	1	2009	0,00	0,00	Geral	0,00	0,00	0,00	0,00	0	0,00
	2005	401 06 01	1	2010	44.170,00	0,00	Geral	0,00	0,00	0,00	0,00	0	44.170,00
	2005	401 07 02	6	2005	173.140,00	0,00	Geral	0,00	0,00	0,00	0,00	0	173.140,00
	2005	401 07 02	1	2010	0,00	0,00	Geral	0,00	0,00	0,00	0,00	0	0,00
	2005	401 07 04	145	2005	1.332.137,46	0,00	Geral	0,00	0,00	0,00	0,00	0	1.332.137,46
	2005	401 07 04	2	2009	0,00	0,00	Geral	0,00	0,00	0,00	0,00	0	0,00
	2005	401 07 04	3	2010	0,00	0,00	Geral	0,00	0,00	0,00	0,00	0	0,00
	2005	402 01 06	5	2010	0,00	0,00	Geral	0,00	0,00	0,00	0,00	0	0,00
	2005	402 01 99	11	2010	0,00	0,00	Geral	0,00	0,00	0,00	0,00	0	0,00
	2006	401 06 01	1	2010	86.760,00	0,00	Geral	0,00	0,00	0,00	0,00	0	86.760,00
	2006	401 07 02	3	2009	0,00	0,00	Geral	0,00	0,00	0,00	0,00	0	0,00
	2006	401 07 02	1	2010	0,00	0,00	Geral	0,00	0,00	0,00	0,00	0	0,00
	2006	401 07 02	1	2011	0,00	0,00	Geral	0,00	0,00	0,00	0,00	0	0,00

CÂMARA MUNICIPAL
 REGISTADO
 25 MAR 2013

Município de Cascais

Mapa síntese por conta

Período até 12/2012

Classificação patrimonial	Ano início utilização	GH	Nº de bens	Ano económico	Valor inicial bruto	Taxa	Tipo de Taxa	Amortizações de exercícios anteriores	Amortizações extraordinárias	Amortizações do exercício	Amortizações acumuladas	Anos de vida esperada	Valor patrimonial líquido
451	2006	401 07 04	5	2008	0,00	0,00	Geral	0,00	0,00	0,00	0,00	0	0,00
	2006	401 07 04	21	2009	184.240,00	0,00	Geral	0,00	0,00	0,00	0,00	0	184.240,00
	2006	401 07 04	3	2010	0,00	0,00	Geral	0,00	0,00	0,00	0,00	0	0,00
	2006	401 07 04	4	2011	0,00	0,00	Geral	0,00	0,00	0,00	0,00	0	0,00
	2006	402 01 06	1	2009	0,00	0,00	Geral	0,00	0,00	0,00	0,00	0	0,00
	2006	402 01 06	2	2010	0,00	0,00	Geral	0,00	0,00	0,00	0,00	0	0,00
	2006	402 01 06	2	2011	0,00	0,00	Geral	0,00	0,00	0,00	0,00	0	0,00
	2006	402 01 99	4	2008	0,00	0,00	Geral	0,00	0,00	0,00	0,00	0	0,00
	2006	402 01 99	11	2009	0,00	0,00	Geral	0,00	0,00	0,00	0,00	0	0,00
	2006	402 01 99	12	2010	0,00	0,00	Geral	0,00	0,00	0,00	0,00	0	0,00
	2006	402 01 99	7	2011	0,00	0,00	Geral	0,00	0,00	0,00	0,00	0	0,00
	2006	403 01 99	1	2011	0,00	0,00	Geral	0,00	0,00	0,00	0,00	0	0,00
	2007	401 06 01	1	2010	221.640,00	0,00	Geral	0,00	0,00	0,00	0,00	0	221.640,00
	2007	401 07 01	1	2007	0,00	0,00	Geral	0,00	0,00	0,00	0,00	0	0,00
	2007	401 07 02	5	2007	0,00	0,00	Geral	0,00	0,00	0,00	0,00	0	0,00
	2007	401 07 02	3	2008	0,00	0,00	Geral	0,00	0,00	0,00	0,00	0	0,00
	2007	401 07 02	1	2009	0,00	0,00	Geral	0,00	0,00	0,00	0,00	0	0,00
	2007	401 07 02	1	2010	0,00	0,00	Geral	0,00	0,00	0,00	0,00	0	0,00
	2007	401 07 04	1	2005	62.190,00	0,00	Específica	0,00	0,00	0,00	0,00	0	62.190,00
	2007	401 07 04	58	2007	2.102.149,30	0,00	Geral	0,00	0,00	0,00	0,00	0	2.102.149,30



Município de Cascais

Mapa síntese por conta

Período até 12/2012

Classificação patrimonial	Ano início utilização	GH	Nº de bens	Ano económico	Valor inicial bruto	Taxa	Tipo de Taxa	Amortizações de exercícios anteriores	Amortizações extraordinárias	Amortizações do exercício	Amortizações acumuladas	Anos de vida esperada	Valor patrimonial líquido
451													
	2007	401 07 04	14	2008	0,00	0,00	Geral	0,00	0,00	0,00	0,00	0	0,00
	2007	401 07 04	6	2009	11.270,00	0,00	Geral	0,00	0,00	0,00	0,00	0	11.270,00
	2007	401 07 04	2	2010	5.350,00	0,00	Geral	0,00	0,00	0,00	0,00	0	5.350,00
	2007	401 07 99	1	2007	0,00	0,00	Geral	0,00	0,00	0,00	0,00	0	0,00
	2007	402 01 08	1	2012	0,00	0,00	Geral	0,00	0,00	0,00	0,00	0	0,00
	2007	402 01 99	17	2007	61.402,20	0,00	Geral	0,00	0,00	0,00	0,00	0	61.402,20
	2007	402 01 99	2	2009	0,00	0,00	Geral	0,00	0,00	0,00	0,00	0	0,00
	2007	402 01 99	1	2012	0,00	0,00	Geral	0,00	0,00	0,00	0,00	0	0,00
	2008	401 06 01	1	2008	62.020,00	0,00	Geral	0,00	0,00	0,00	0,00	0	62.020,00
	2008	401 07 02	1	2008	42.302,63	0,00	Geral	0,00	0,00	0,00	0,00	0	42.302,63
	2008	401 07 02	1	2011	0,00	0,00	Geral	0,00	0,00	0,00	0,00	0	0,00
	2008	401 07 04	64	2008	297.109,98	0,00	Geral	0,00	0,00	0,00	0,00	0	297.109,98
	2008	401 07 04	1	2011	0,00	0,00	Geral	0,00	0,00	0,00	0,00	0	0,00
	2008	402 01 06	3	2008	0,00	0,00	Geral	0,00	0,00	0,00	0,00	0	0,00
	2008	402 01 06	2	2009	0,00	0,00	Geral	0,00	0,00	0,00	0,00	0	0,00
	2008	402 01 99	29	2008	567.855,00	0,00	Geral	0,00	0,00	0,00	0,00	0	567.855,00
	2008	402 01 99	2	2009	0,00	0,00	Geral	0,00	0,00	0,00	0,00	0	0,00
	2008	402 01 99	3	2011	0,00	0,00	Geral	0,00	0,00	0,00	0,00	0	0,00
	2008	401 06 01	1	2010	259.140,00	0,00	Geral	0,00	0,00	0,00	0,00	0	259.140,00
	2009	401 06 01	6	2011	0,00	0,00	Geral	0,00	0,00	0,00	0,00	0	0,00

CAMARA MUNICIPAL
 RECEBIMOS
 29 MAR. 2013
 CASCAIS

Município de Cascais

Mapa síntese por conta

Período até 12/2012

Classificação patrimonial	Ano início utilização	GH	Nº de bens	Ano económico	Valor inicial bruto	Taxa	Tipo de Taxa	Amortizações de exercícios anteriores	Amortizações extraordinárias	Amortizações do exercício	Amortizações acumuladas	Anos de vida esperada	Valor patrimonial líquido
451	2009	401 07 02	2	2009	0,00	0,00	Geral	0,00	0,00	0,00	0,00	0	0,00
	2009	401 07 02	1	2010	0,00	0,00	Geral	0,00	0,00	0,00	0,00	0	0,00
	2009	401 07 04	44	2009	279.614,86	0,00	Geral	0,00	0,00	0,00	0,00	0	279.614,86
	2009	401 07 04	17	2010	3.578,00	0,00	Geral	0,00	0,00	0,00	0,00	0	3.578,00
	2009	401 07 04	1	2011	0,00	0,00	Geral	0,00	0,00	0,00	0,00	0	0,00
	2009	402 01 06	1	2011	0,00	0,00	Geral	0,00	0,00	0,00	0,00	0	0,00
	2009	402 01 99	11	2009	0,00	0,00	Geral	0,00	0,00	0,00	0,00	0	0,00
	2009	402 01 99	5	2010	0,00	0,00	Geral	0,00	0,00	0,00	0,00	0	0,00
	2009	402 01 99	1	2011	0,00	0,00	Geral	0,00	0,00	0,00	0,00	0	0,00
	2009	402 01 99	1	2012	0,00	0,00	Geral	0,00	0,00	0,00	0,00	0	0,00
	2009	403 01 99	1	2011	69.390,00	0,00	Geral	0,00	0,00	0,00	0,00	0	69.390,00
	2010	401 06 01	1	2010	51.850,00	0,00	Geral	0,00	0,00	0,00	0,00	0	51.850,00
	2010	401 06 01	5	2011	140.610,00	0,00	Geral	0,00	0,00	0,00	0,00	0	140.610,00
	2010	401 07 02	1	2010	0,00	0,00	Geral	0,00	0,00	0,00	0,00	0	0,00
	2010	401 07 04	21	2010	0,00	0,00	Geral	0,00	0,00	0,00	0,00	0	0,00
	2010	401 07 04	22	2011	166.074,60	0,00	Geral	0,00	0,00	0,00	0,00	0	166.074,60
	2010	401 07 04	5	2012	4.030,00	0,00	Geral	0,00	0,00	0,00	0,00	0	4.030,00
	2010	402 01 06	2	2011	0,00	0,00	Geral	0,00	0,00	0,00	0,00	0	0,00
	2010	402 01 99	10	2010	37.590,45	0,00	Geral	0,00	0,00	0,00	0,00	0	37.590,45
	2010	402 01 99	5	2011	18.000,00	0,00	Geral	0,00	0,00	0,00	0,00	0	18.000,00



Município de Cascais

Mapa síntese por conta

Período até 12/2012

Classificação patrimonial	Ano início utilização	GH	Nº de bens	Ano económico	Valor inicial bruto	Taxa	Tipo de Taxa	Amortizações de exercícios anteriores	Amortizações extraordinárias	Amortizações do exercício	Amortizações acumuladas	Anos de vida esperada	Valor patrimonial líquido
451													
	2010	402 01 99	1	2012	0,00	0,00	Geral	0,00	0,00	0,00	0,00	0	0,00
	2011	401 06 01	2	2011	917.580,00	0,00	Geral	0,00	0,00	0,00	0,00	0	917.580,00
	2011	401 07 02	1	2012	0,00	0,00	Geral	0,00	0,00	0,00	0,00	0	0,00
	2011	401 07 04	23	2011	40.520,00	0,00	Geral	0,00	0,00	0,00	0,00	0	40.520,00
	2011	401 07 04	14	2012	399,96	0,00	Geral	0,00	0,00	0,00	0,00	0	399,96
	2011	402 01 99	3	2011	63.644,00	0,00	Geral	0,00	0,00	0,00	0,00	0	63.644,00
	2011	402 01 99	7	2012	0,00	0,00	Geral	0,00	0,00	0,00	0,00	0	0,00
	2012	401 07 04	6	2012	173.327,99	0,00	Geral	0,00	0,00	0,00	0,00	0	173.327,99
	2012	402 01 99	8	2012	77.766,00	0,00	Geral	0,00	0,00	0,00	0,00	0	77.766,00
Totais da conta 451:			1320		16.327.975,60			0,00	0,00	0,00	0,00		16.327.975,60
Totais finais:			1320		16.327.975,60			0,00	0,00	0,00	0,00		16.327.975,60

Nota: Os valores do mapa relativos às Amortizações do Exercício, correspondem ao saldo das amortizações do ano na conta equivalente.

Assim, caso tenham sido efetuadas transferências de conta de bens no ano, não poderá comparar estes valores com mapas de movimentos do exercício na 66/66 ou mesmo 48.

A CHEFE DE DIVISÃO DE ASSUNTOS
PATRIMONIAIS E EXPROPRIAÇÕES

Isabel Grego
ISABEL GREGO

O Dir. Mun. das Áreas de Suporte (DMAS)
(no uso das competências subdelegadas
conforme despachos nº 9/2012 de 30 Janeiro
e nº 25/2012 de 1 Fevereiro)

Flávia Nascimento
(Flávia Nascimento)

O Vereador
(no uso das competências delegadas
conforme despacho nº 92/2012 de 6 de Junho)

Nuno Pereira Lopes
(Nuno Pereira Lopes)



Município de Cascais

Mapa síntese por conta

Ano: 2012

Período até 12/2012

Classificação patrimonial	Ano início utilização	GH	Nº de bens	Ano económico	Valor inicial bruto	Taxa	Tipo de Taxa	Amortizações do exercício anteriores	Amortizações extraordinárias	Amortizações do exercício	Amortizações acumuladas	Anos de vida esperada	Valor patrimonial líquido
452													
	1989	401 02 04D	3	2002	872.606,17	1,25	Geral	218.151,60	0,00	10.907,58	229.059,18	59	643.546,99
	1989	401 02 04D	2	2002	0,00	1,25	Geral	0,00	0,00	0,00	0,00	60	0,00
	2000	401 02 04D	1	2002	388.100,00	1,25	Geral	57.915,00	0,00	4.826,25	62.741,25	67	323.358,75
	2000	401 02 99D	1	2012	109.710,14	1,41	Específica	0,00	9.981,04	1.468,29	11.449,33	67	98.260,81
	2001	401 02 04D	1	2002	64.843,73	1,25	Geral	8.916,05	0,00	810,55	9.726,60	68	55.117,13
	2001	401 02 04D	3	2002	0,00	1,25	Geral	0,00	0,00	0,00	0,00	80	0,00
	2001	401 02 99D	1	2002	92.000,00	1,25	Geral	12.650,00	0,00	1.150,00	13.800,00	68	78.200,00
	2002	401 02 04D	1	2002	224.000,00	1,25	Geral	28.000,00	0,00	2.800,00	30.800,00	69	193.200,00
	2003	401 02 04D	7	2003	872.582,00	1,25	Geral	98.165,52	0,00	10.907,28	109.072,80	70	763.509,20
	2004	401 02 04D	2	2004	1.050.000,00	20,00	Específica	1.050.000,00	0,00	0,00	1.050.000,00	0	0,00
Totais da conta 452:			22		3.671.842,04			1.473.798,17	9.981,04	32.869,95	1.516.649,16		2.155.192,88
Totais finais:			22		3.671.842,04			1.473.798,17	9.981,04	32.869,95	1.516.649,16		2.155.192,88

Nota: Os valores do mapa relativos às Amortizações do Exercício, correspondem ao saldo das amortizações do ano na conta equivalente.

Assim, caso tenham sido efetuadas transferências do conta de bens no ano, não poderá comparar estes valores com mapas de movimentos do exercício na 66/68 ou mesmo 48.

A CHEFE DE DIVISÃO DE ASSUNTOS
PATRIMONIAIS E EXPROPRIAÇÕES

Isabel Grego
ISABEL GREGO

A DIRECTORA DO DEPARTAMENTO
DE GESTÃO FINANCEIRA E PATRIMONIAL

Teresa Varandas
TERESA VARANDAS

O Dir. Mun. das Áreas de Suporte (DMAS)
(no uso das competências subdelegadas
conforme despachos nº 9/2012 de 30 Janeiro
e nº 25/2012 de Fevereiro)

Filipe Nascimento
(Filipe Nascimento)

O Vereador
(no uso das competências delegadas
conforme despacho nº 42/2012 de 6 de Junho)

Nuno Piteira Lopes
(Nuno Piteira Lopes)



Município de Cascais

Mapa síntese por conta

Ano: 2012

Período até 12/2012

Classificação patrimonial	Ano início utilização	GH	Nº de bens	Ano económico	Valor inicial bruto	Taxa	Tipo de Taxa	Amortizações de exercícios anteriores	Amortizações extraordinárias	Amortizações do exercício	Amortizações acumuladas	Anos de vida esperada	Valor patrimonial líquido
453	1953	401 05 01F	45	2012	0,00	5,00	Geral	0,00	0,00	0,00	0,00	20	0,00
	2001	401 04 04D	1	2002	0,00	1,25	Geral	0,00	0,00	0,00	0,00	80	0,00
	2001	401 04 04E	1	2008	0,00	5,26	Específica	0,00	0,00	0,00	0,00	14	0,00
	2001	401 05 01F	1	2011	2.143.400,42	5,00	Geral	1.178.919,72	0,00	107.174,52	1.286.094,24	8	857.398,18
	2001	401 05 01F	1	2012	403.035,52	5,26	Específica	0,00	220.637,36	20.240,80	240.878,16	8	162.157,36
	2002	401 04 01E	1	2008	0,00	5,00	Específica	0,00	0,00	0,00	0,00	12	0,00
	2002	401 04 99E	2	2008	5.097,43	5,00	Específica	2.395,78	0,00	178,41	2.574,19	9	2.523,24
	2002	401 04 99F	1	2008	40.430,97	5,00	Específica	19.002,56	0,00	1.415,08	20.417,64	9	20.013,33
	2002	401 05 01E	14	2008	158.053,99	0,00	Geral	0,00	0,00	0,00	0,00	0	158.053,99
	2002	401 05 01E	1	2012	135.210,88	5,00	Específica	0,00	54.084,32	6.760,54	60.844,86	11	74.366,02
	2002	401 05 01F	2	2012	3.783.540,92	5,00	Geral	0,00	1.891.770,40	189.177,04	2.080.947,44	9	1.702.593,48
	2002	401 05 01F	1	2012	1.005.425,23	5,26	Específica	0,00	497.935,48	50.691,15	548.626,63	9	456.798,60
	2002	401 05 01F	4	2012	0,00	5,00	Geral	0,00	0,00	0,00	0,00	20	0,00
	2002	401 05 04E	1	2008	3.000,00	0,00	Geral	0,00	0,00	0,00	0,00	0	3.000,00
	2002	401 05 99A	1	2008	1.999,00	0,67	Geral	133,90	0,00	13,39	147,29	138	1.851,71
	2002	401 05 99E	12	2008	366.905,73	0,00	Geral	0,00	0,00	0,00	0,00	0	366.905,73
	2003	401 05 01A	1	2008	32.098,17	0,67	Específica	1.971,72	0,00	219,08	2.190,80	140	30.507,37
	2003	401 05 01E	3	2008	21.424,51	0,00	Geral	0,00	0,00	0,00	0,00	0	21.424,51
	2003	401 05 01E	1	2009	8.059,00	0,00	Geral	0,00	0,00	0,00	0,00	0	8.059,00
	2003	401 05 01F	2	2008	6.929,42	5,00	Específica	2.945,01	0,00	259,86	3.204,87	10	3.724,55



Município de Cascais

Mapa síntese por conta

Período até 12/2012

Classificação patrimonial	Ano início utilização	GH	Nº de bens	Ano económico	Valor inicial bruto	Taxa	Tipo de Taxa	Amortizações de exercícios anteriores	Amortizações extraordinárias	Amortizações do exercício	Amortizações acumuladas	Anos do vida esperada	Valor patrimonial líquido
453													
	2003	401 05 01F	3	2012	3.236.968,41	5,00	Geral	0,00	1.456.635,78	161.848,42	1.618.484,20	10	1.618.484,21
	2003	401 05 01F	1	2008	0,00	5,00	Específica	0,00	0,00	0,00	0,00	11	0,00
	2004	401 04 99D	1	2004	5.000,00	20,00	Específica	5.000,00	0,00	0,00	5.000,00	0	0,00
	2005	401 05 01F	4	2012	3.184.317,60	5,00	Geral	0,00	1.118.011,16	159.715,88	1.277.727,04	12	1.918.590,56
	2005	401 05 01F	1	2012	2.407.262,47	5,56	Específica	0,00	842.571,95	120.494,17	963.066,12	12	1.444.196,35
	2006	401 05 01F	4	2012	1.547.231,38	5,26	Específica	0,00	461.704,64	77.474,49	539.179,13	13	1.008.052,25
	2006	401 05 01F	1	2012	233.120,13	5,56	Específica	0,00	69.590,92	11.692,68	81.283,60	13	151.836,53
	2006	401 05 01F	1	2012	179.341,15	5,88	Específica	0,00	53.668,83	8.972,23	62.641,06	13	116.700,09
	2008	401 05 01F	1	2012	1.614.042,08	5,00	Geral	0,00	322.808,40	60.702,10	403.510,50	15	1.210.531,58
	2008	401 05 01F	1	2012	752.480,37	5,26	Específica	0,00	150.444,23	37.600,45	188.044,68	15	564.435,69
Totais da conta 453:			114		21.285.064,78			1.210.368,69	7.139.863,47	1.034.630,29	9.384.862,45		11.900.202,33
Totais finais:			114		21.285.064,78			1.210.368,69	7.139.863,47	1.034.630,29	9.384.862,45		11.900.202,33

Nota: Os valores do mapa relativos às Amortizações do Exercício, correspondem ao saldo das amortizações do ano na conta equivalente.

Assim, caso tenham sido efetuadas transferências de conta de bens no ano, não poderá comparar estes valores com mapas de movimentos do exercício na 66/68 ou mesmo 48.

A CHEFE DE DIVISÃO DE ASSUNTOS
PATRIMONIAIS E EXPROPRIAÇÕES

Isabel Grego
ISABEL GREGO

A DIRETORA DO DEPARTAMENTO
DE GESTÃO FINANCEIRA E PATRIMONIAL

TERESA
TERESA VARANDAS

O Dir. Mun. das Áreas de Suporte (DMAS)
(no uso das competências subdelegadas
conforme despacho nº 9/2012 de 30 Janeiro
e nº 25/2012 de 7 Fevereiro)

(Filipe Nascimento)
(Filipe Nascimento)

O Vereador
(no uso das competências delegadas
conforme despacho nº 92/2012 de 6 de Junho)

(Nuno Piteira Lopes)
(Nuno Piteira Lopes)

Município de Cascais

Mapa síntese por conta

Ano: 2012

Período até 12/2012

Classificação patrimonial	Ano início utilização	GH	Nº de bens	Ano económico	Valor inicial bruto	Taxa	Tipo de Taxa	Amortizações do exercício anteriores	Amortizações extraordinárias	Amortizações do exercício	Amortizações acumuladas	Anos de vida esperada	Valor patrimonial líquido
455													
	1953	401 02 02D	1	2002	0,00	1,25	Geral	0,00	0,00	0,00	0,00	60	0,00
	1969	401 08 05A	1	2002	535.589,00	0,67	Geral	71.769,00	0,00	3.588,45	75.357,45	129	460.231,55
	2007	401 08 04D	1	2012	839.779,04	1,32	Específica	0,00	52.348,60	10.533,12	62.881,72	74	778.897,32
Totais da conta 455:			3		1.375.368,04			71.769,00	52.348,60	14.121,57	138.239,17		1.237.128,87
Totais finais:			3		1.375.368,04			71.769,00	52.348,60	14.121,57	138.239,17		1.237.128,87

Nota: Os valores do mapa relativos às Amortizações do Exercício, correspondem ao saldo das amortizações do ano na conta equivalente.

Assim, caso tenham sido efetuadas transferências de conta de bens no ano, não poderá comparar estes valores com mapas de movimentos do exercício na 66/68 ou mesmo 48.

A CHEFE DE DIVISÃO DE ASSUNTOS PATRIMONIAIS E EXPROPRIAÇÕES

Isabel Grego
ISABEL GREGO

A DIRETORA DO DEPARTAMENTO DE GESTÃO FINANCEIRA E PATRIMONIAL

Teresa Varanda
TERESA VARANDA

O Vereador

(no uso das competências delegadas conforme despacho nº 92/2012 de 6 de Junho)

Nuno Piteira Lopes
(Nuno Piteira Lopes)

O Dir. Mun. das Áreas de Suporte (DMAS)

(no uso das competências subdelegadas conforme despacho nº 2/2012 de 30 Janeiro e nº 23/2012 de 7 Fevereiro)

Filipe Nascimento
(Filipe Nascimento)



Município de Cascals

Mapa síntese por conta

Ano: 2012

Período até 12/2012

Classificação patrimonial	Ano início utilização	GH	Nº de bens	Ano económico	Valor inicial bruto	Taxa	Tipo de Taxa	Amortizações de exercícios anteriores	Amortizações extraordinárias	Amortizações do exercício	Amortizações acumuladas	Anos de vida esperada	Valor patrimonial líquido
459													
	2007	401 04 04	1	2010	10.439,83	0,00	Geral	0,00	0,00	0,00	0,00	0	10.439,83
	2008	401 04 04B	1	2008	52.400,00	0,00	Geral	0,00	0,00	0,00	0,00	0	52.400,00
	2008	401 04 04E	40	2008	8.574,22	100,00	Específica	8.574,22	0,00	0,00	8.574,22	0	0,00
	2008	401 04 04E	22	2008	17.037,17	5,00	Geral	3.407,40	0,00	851,85	4.259,25	15	12.777,92
	2009	401 04 04B	1	2009	2.000,00	0,00	Geral	0,00	0,00	0,00	0,00	0	2.000,00
Totais da conta 459:			65		90.451,22			11.981,62	0,00	851,85	12.833,47		77.617,75
Totais finais:			65		90.451,22			11.981,62	0,00	851,85	12.833,47		77.617,75

Nota: Os valores do mapa relativos às Amortizações do Exercício, correspondem ao saldo das amortizações do ano na conta equivalente.

Assim, caso tenham sido efetuadas transferências de conta de bens no ano, não poderá comparar estes valores com mapas do movimento do exercício na 66/68 ou mesmo 48.

A CHEFE DE DIVISÃO DE ASSUNTOS
PATRIMONIAIS E EXPROPRIAÇÕES
Isabel Grego
ISABEL GREGO

O Dir. Mun. das Áreas de Suporte (DMAS)
(no uso das competências subdelegadas
conforme despachos nº 9/2012 de 30 Janeiro
e nº 25/2012 de 7 Fevereiro)
Filipe Nascimento
(Filipe Nascimento)

O Vereador
(no uso das competências delegadas
conforme despacho nº 92/2012 de 6 de Junho)
Nuno Piteira Lopes
(Nuno Piteira Lopes)





ANEXO V – Mapa síntese detalhado: viaturas, edifícios e outras construções



Mapa síntese detalhado

Identificação dos bens a)			Património inicial b)		Acréscimos patrimoniais			Diminuições patrimoniais					Património final		Variação patrimonial	
Classificação geral			Bruto	Líquido	c) Aquisições	Grandes reparações e outros aumentos	Totais (9=6+8)	e) Abatos	f) Desvalorizações	Amortizações			Bruto	Líquido	Bruto	Líquido
GI I	Nº Invent.	Descrição do bem								exercício g)	acumuladas	Total				
(1)	(2)	(3)	(4)	(5)	(6)	(8)	(9=6+8)	(10)	(11)	(12)	(13)	(14=10+11+12)	(15=4+9-10-11)	(16=15-13)	(17=15-4)	(18=16-5)
301 02 99E	82	Fracção b-loja destinada a comercio	50.503,29	43.559,10	0,00	0,00	0,00	0,00	0,00	631,29	7.575,48	631,29	50.503,29	42.927,61	0,00	-631,29
301 02 99E	83	Predio urbano destinado a comercio	112.211,57	93.977,25	0,00	0,00	0,00	112.211,57	0,00	18.234,32	0,00	130.445,89	0,00	0,00	-112.211,57	-93.977,25
301 01 03C	84	Edificio-qtº dos gafeñholos destinad	360.184,60	306.156,88	0,00	0,00	0,00	360.184,60	0,00	54.027,72	0,00	414.212,32	0,00	0,00	-360.184,60	-306.156,88
301 01 99L	85	Fracção g lote 35	34.013,63	28.911,59	0,00	0,00	0,00	34.013,63	0,00	5.102,04	0,00	39.115,67	0,00	0,00	-34.013,63	-28.911,59
301 01 02E	86	Chalet Patriarca nº 2	52.173,27	16.958,04	0,00	0,00	0,00	0,00	0,00	652,17	35.869,35	652,17	52.173,22	16.303,87	0,00	-652,17
401 02 04C	88	Predio destinado para escola	122.000,00	91.500,00	0,00	0,00	0,00	122.000,00	0,00	30.500,00	0,00	152.500,00	0,00	0,00	-122.000,00	-91.500,00
401 02 04C	90	Predio destinado para escola	351.000,00	263.250,00	0,00	0,00	0,00	0,00	0,00	4.387,50	92.137,50	4.387,50	351.000,00	258.862,50	0,00	-4.387,50
301 01 99L	92	Predio destino a habitação	66.750,00	50.082,40	0,00	0,00	0,00	0,00	0,00	634,38	17.521,98	634,38	66.750,00	49.228,02	0,00	-634,38
301 01 99E	94	Casa destinada a habitação	14.850,00	11.137,40	0,00	0,00	0,00	0,00	0,00	185,63	3.898,23	185,63	14.850,00	10.951,77	0,00	-185,63
301 01 99C	96	Predio com destino a habitação	65.325,00	48.903,80	0,00	0,00	0,00	0,00	0,00	816,56	17.147,76	816,56	65.325,00	48.177,24	0,00	-816,56
301 01 02E	98	Chalet Patriarca nº1	12.160,58	3.952,04	0,00	0,00	0,00	0,00	0,00	152,01	8.360,55	152,01	12.160,58	3.800,03	0,00	-152,01
301 02 01E	101	Casa alta com destino ao posto de ti	378.000,00	283.500,00	0,00	0,00	0,00	0,00	0,00	4.725,00	99.225,00	4.725,00	378.000,00	278.775,00	0,00	-4.725,00
301 02 99E	103	Loja-fracção e do lote 7, r/c dtº desti	51.126,78	41.096,90	0,00	0,00	0,00	0,00	0,00	639,08	7.668,96	639,08	51.126,78	43.457,82	0,00	-639,08
401 02 04C	104	Predio destinado para escola-carav	205.000,00	153.750,00	0,00	0,00	0,00	205.000,00	0,00	51.250,00	0,00	256.250,00	0,00	0,00	-205.000,00	-153.750,00
301 01 03L	106	Edificio destinado a habitação per	256.813,92	221.502,05	0,00	0,00	0,00	256.813,92	0,00	35.311,87	0,00	292.125,79	0,00	0,00	-256.813,92	-221.502,05
301 01 03C	108	Edificio destinado a habitação per	215.842,96	186.164,52	0,00	0,00	0,00	215.842,96	0,00	29.678,44	0,00	245.521,40	0,00	0,00	-215.842,96	-186.164,52
301 02 99E	110	Predio destinado a centro de acolhin	262.440,00	196.830,00	0,00	0,00	0,00	0,00	0,00	3.280,50	68.890,50	3.280,50	262.440,00	193.549,50	0,00	-3.280,50
301 02 99E	112	Predio c/destino a instalação de serv	200.414,00	150.310,40	0,00	0,00	0,00	0,00	0,00	2.505,18	52.608,78	2.505,18	200.414,00	147.805,22	0,00	-2.505,18
301 02 99L	114	Morada albergaria municipal	385.200,00	288.900,00	0,00	0,00	0,00	0,00	0,00	4.815,00	101.115,00	4.815,00	385.200,00	284.085,00	0,00	-4.815,00
301 01 03C	119	Edificio destinado a habitação do pe	266.035,15	229.455,31	0,00	0,00	0,00	266.035,15	0,00	36.579,84	0,00	302.614,99	0,00	0,00	-266.035,15	-229.455,31
301 01 03E	121	Edificio destinado a habitação per	256.813,92	221.502,05	0,00	0,00	0,00	256.813,92	0,00	35.311,87	0,00	292.125,79	0,00	0,00	-256.813,92	-221.502,05
301 01 03C	123	Edificio destinado a habitação per	215.842,96	186.164,52	0,00	0,00	0,00	215.842,96	0,00	29.678,44	0,00	245.521,40	0,00	0,00	-215.842,96	-186.164,52
301 01 03C	125	Edificio destinado a habitação	204.633,93	176.496,81	0,00	0,00	0,00	204.633,93	0,00	28.137,12	0,00	232.771,05	0,00	0,00	-204.633,93	-176.496,81
301 01 99C	127	Edificio destinado a habitação	34.013,63	28.911,59	0,00	0,00	0,00	34.013,63	0,00	5.102,04	0,00	39.115,67	0,00	0,00	-34.013,63	-28.911,59
301 01 99C	128	Edificio destino a habitação	34.013,62	28.911,58	0,00	0,00	0,00	34.013,62	0,00	5.102,04	0,00	39.115,66	0,00	0,00	-34.013,62	-28.911,58
301 01 03C	129	Edificio destinado a habitação	16.759,61	14.664,61	0,00	0,00	0,00	0,00	0,00	209,50	2.304,50	209,50	16.759,61	14.455,11	0,00	-209,50
301 01 03C	131	Predio urbano destinado a habitação	84.158,67	70.482,93	0,00	0,00	0,00	84.158,67	0,00	13.675,74	0,00	97.834,41	0,00	0,00	-84.158,67	-70.482,93
301 01 03C	132	Predio urbano c/destino habitação p	41.129,87	34.446,31	0,00	0,00	0,00	41.129,87	0,00	6.683,56	0,00	47.813,43	0,00	0,00	-41.129,87	-34.446,31
301 01 03L	133	Predio urbano c/destino a habitação	26.180,90	21.926,52	0,00	0,00	0,00	26.180,90	0,00	4.254,38	0,00	30.435,28	0,00	0,00	-26.180,90	-21.926,52
301 01 03E	135	Predio urbano c/destino a habitação	41.129,87	33.932,19	0,00	0,00	0,00	41.129,87	0,00	7.197,68	0,00	48.327,55	0,00	0,00	-41.129,87	-33.932,19

Mapa síntese detalhado

Ano: 2012

Identificação dos bens a)			Património inicial b)		Acréscimos patrimoniais			Diminuições patrimoniais					Património final		Variação patrimonial	
Classificação geral			Bruto	Líquido	c)			e)	f)	Amortizações			Bruto	Líquido	Bruto	Líquido
GH	Nº Invent	Descrição do bem			Aquisições	Grandes reparações e outros aumentos	Totais			Abates	Desvalorizações	exercício g)				
(1)	(2)	(3)	(4)	(5)	(6)	(8)	(9=6+8)	(10)	(11)	(12)	(13)	(14=10+11+12)	(15-4+9-10-11)	(16-15-13)	(17-15-4)	(18-16-5)
301 01 03C	136	Predio urbano c/destino a habitação	26.189,90	21.606,72	0,00	0,00	0,00	26.189,90	0,00	4.583,18	0,00	30.773,08	0,00	0,00	-26.189,90	-21.606,72
301 01 03C	137	Predio urbano c/destino a habitação	41.129,87	33.932,19	0,00	0,00	0,00	41.129,87	0,00	7.197,68	0,00	48.327,55	0,00	0,00	-41.129,87	-33.932,19
301 01 03C	138	Predio urbano c/destino a habitação	41.129,87	33.932,19	0,00	0,00	0,00	41.129,87	0,00	7.197,68	0,00	48.327,55	0,00	0,00	-41.129,87	-33.932,19
301 01 03C	139	Predio urbano c/destino a habitação	26.180,90	21.599,26	0,00	0,00	0,00	26.180,90	0,00	4.581,64	0,00	30.762,54	0,00	0,00	-26.180,90	-21.599,26
301 01 03C	140	Predio urbano c/destino a habitação	41.129,87	33.932,19	0,00	0,00	0,00	41.129,87	0,00	7.197,68	0,00	48.327,55	0,00	0,00	-41.129,87	-33.932,19
301 01 03C	142	Predio urbano destinado a habitação	67.270,37	56.338,93	0,00	0,00	0,00	67.270,37	0,00	10.931,44	0,00	78.201,81	0,00	0,00	-67.270,37	-56.338,93
301 01 03C	143	Predio urbano destinado a habitação	67.270,37	56.338,93	0,00	0,00	0,00	67.270,37	0,00	10.931,44	0,00	78.201,81	0,00	0,00	-67.270,37	-56.338,93
301 01 03C	144	Predio urbano destinado a habitação	33.655,38	28.186,41	0,00	0,00	0,00	33.655,38	0,00	5.468,97	0,00	39.124,35	0,00	0,00	-33.655,38	-28.186,41
301 01 03C	145	Predio urbano destinado a habitação	33.655,38	28.186,41	0,00	0,00	0,00	33.655,38	0,00	5.468,97	0,00	39.124,35	0,00	0,00	-33.655,38	-28.186,41
301 01 03C	146	Predio urbano destinado a habitação	33.655,38	28.186,41	0,00	0,00	0,00	33.655,38	0,00	5.468,97	0,00	39.124,35	0,00	0,00	-33.655,38	-28.186,41
301 01 03C	147	Predio urbano destinado a habitação	33.655,38	28.186,41	0,00	0,00	0,00	33.655,38	0,00	5.468,97	0,00	39.124,35	0,00	0,00	-33.655,38	-28.186,41
301 01 03C	148	Predio urbano destinado a habitação	33.655,38	28.186,41	0,00	0,00	0,00	33.655,38	0,00	5.468,97	0,00	39.124,35	0,00	0,00	-33.655,38	-28.186,41
301 01 03C	149	Predio urbano destinado a habitação	33.655,38	28.186,41	0,00	0,00	0,00	33.655,38	0,00	5.468,97	0,00	39.124,35	0,00	0,00	-33.655,38	-28.186,41
301 01 03C	150	Predio urbano destinado a habitação	33.655,38	28.186,41	0,00	0,00	0,00	33.655,38	0,00	5.468,97	0,00	39.124,35	0,00	0,00	-33.655,38	-28.186,41
301 01 03C	151	Predio urbano destinado a habitação	33.655,38	28.186,41	0,00	0,00	0,00	33.655,38	0,00	5.468,97	0,00	39.124,35	0,00	0,00	-33.655,38	-28.186,41
301 01 03C	152	Predio urbano destinado a habitação	33.655,38	28.186,41	0,00	0,00	0,00	33.655,38	0,00	5.468,97	0,00	39.124,35	0,00	0,00	-33.655,38	-28.186,41
301 02 99C	154	Edifício destinado a equipamento	16.161,05	13.938,94	0,00	0,00	0,00	0,00	0,00	202,01	2.424,12	202,01	16.161,05	13.736,93	0,00	-202,01
301 01 03C	155	Edifício destinado a habitação per	31.110,02	26.832,34	0,00	0,00	0,00	0,00	0,00	388,88	4.666,56	388,88	31.110,02	26.443,46	0,00	-388,88
301 01 03C	156	Edifício destinado a habitação per	31.110,02	26.832,34	0,00	0,00	0,00	0,00	0,00	388,88	4.666,56	388,88	31.110,02	26.443,46	0,00	-388,88
301 01 03C	157	Edifício destinado a habitação per	31.110,02	26.832,34	0,00	0,00	0,00	0,00	0,00	388,88	4.666,56	388,88	31.110,02	26.443,46	0,00	-388,88
301 01 03C	158	Edifício destinado a habitação per	31.110,02	26.832,34	0,00	0,00	0,00	0,00	0,00	388,88	4.666,56	388,88	31.110,02	26.443,46	0,00	-388,88
301 01 03C	159	Edifício destinado a habitação per	31.110,02	26.832,34	0,00	0,00	0,00	0,00	0,00	388,88	4.666,56	388,88	31.110,02	26.443,46	0,00	-388,88
301 01 03C	160	Edifício destinado a habitação per	31.110,02	26.832,34	0,00	0,00	0,00	0,00	0,00	388,88	4.666,56	388,88	31.110,02	26.443,46	0,00	-388,88
301 01 03C	161	Edifício destinado a habitação per	31.110,02	26.832,34	0,00	0,00	0,00	0,00	0,00	388,88	4.666,56	388,88	31.110,02	26.443,46	0,00	-388,88
301 01 03C	162	Edifício destinado a habitação per	31.110,02	26.832,34	0,00	0,00	0,00	0,00	0,00	388,88	4.666,56	388,88	31.110,02	26.443,46	0,00	-388,88
301 01 03C	164	Edifício destinado a habitação per	266.035,15	229.455,31	0,00	0,00	0,00	266.035,15	0,00	38.579,04	0,00	302.614,99	0,00	0,00	-266.035,15	-229.455,31
301 01 03C	166	Edifício destinado a habitação per	15.150,98	13.067,69	0,00	0,00	0,00	0,00	0,00	189,39	2.272,68	189,39	15.150,98	12.878,30	0,00	-189,39
301 01 03C	167	Edifício destinado a habitação per	29.089,89	25.090,07	0,00	0,00	0,00	0,00	0,00	363,62	4.363,44	363,62	29.089,89	24.726,45	0,00	-363,62
301 01 03C	168	Edifício destinado a habitação per	14.544,94	12.545,03	0,00	0,00	0,00	0,00	0,00	181,81	2.181,72	181,81	14.544,94	12.363,22	0,00	-181,81
301 01 03C	169	Edifício destinado a habitação per	21.817,41	18.817,49	0,00	0,00	0,00	0,00	0,00	272,72	3.272,64	272,72	21.817,41	18.544,77	0,00	-272,72

CÂMARA MUNICIPAL
 25 MAR. 2013
 15h 15m

Mapa síntese detalhado



Identificação dos bens a)			Património inicial b)		Acréscimos patrimoniais				Diminuições patrimoniais				Património final		Variação patrimonial	
Classificação geral			Bruto	Líquido	c) Aquisições	Grandes reparações e outros aumentos	Totais (9=6+8)	e) Abates	f) Desvalorizações	Amortizações			Bruto	Líquido	Bruto	Líquido
GH	Nº Invent	Descrição do bem								exercício g)	acumuladas	Totais				
(1)	(2)	(3)	(4)	(5)	(6)	(8)	(9=6+8)	(10)	(11)	(12)	(13)	(14=10+11+12)	(15=4+9-10-11)	(16=15-13)	(17=15-4)	(18=16-5)
301 01 03C	170	Edifício destinado a habitação per	29.089,89	25.090,07	0,00	0,00	0,00	0,00	0,00	363,62	4.363,44	363,62	29.089,89	24.726,45	0,00	-363,62
301 01 03C	171	Edifício destinado a habitação per	14.544,94	12.545,03	0,00	0,00	0,00	0,00	0,00	181,81	2.181,72	181,81	14.544,94	12.363,22	0,00	-181,81
301 01 03C	172	Edifício destinado a habitação per	21.817,41	18.817,49	0,00	0,00	0,00	0,00	0,00	272,72	3.272,64	272,72	21.817,41	18.544,77	0,00	-272,72
301 01 03C	173	Edifício destinado a habitação per	29.089,89	25.090,07	0,00	0,00	0,00	0,00	0,00	363,62	4.363,44	363,62	29.089,89	24.726,45	0,00	-363,62
301 01 03C	174	Edifício destinado a habitação per	14.544,94	12.545,03	0,00	0,00	0,00	0,00	0,00	181,81	2.181,72	181,81	14.544,94	12.363,22	0,00	-181,81
301 01 03C	175	Edifício destinado a habitação per	21.817,41	18.817,49	0,00	0,00	0,00	0,00	0,00	272,72	3.272,64	272,72	21.817,41	18.544,77	0,00	-272,72
301 01 03C	176	Edifício destinado a habitação per	29.089,89	25.090,07	0,00	0,00	0,00	0,00	0,00	363,62	4.363,44	363,62	29.089,89	24.726,45	0,00	-363,62
301 01 03C	177	Edifício destinado a habitação per	14.544,94	12.545,03	0,00	0,00	0,00	0,00	0,00	181,81	2.181,72	181,81	14.544,94	12.363,22	0,00	-181,81
301 01 03C	178	Edifício destinado a habitação per	21.817,41	18.817,49	0,00	0,00	0,00	0,00	0,00	272,72	3.272,64	272,72	21.817,41	18.544,77	0,00	-272,72
301 01 03C	181	Edifício de 4 pisos destinado a habit	205.848,70	177.544,49	0,00	0,00	0,00	205.848,70	0,00	28.304,21	0,00	234.152,91	0,00	0,00	-205.848,70	-177.544,49
301 01 03C	183	Predio urbano c/destino a habitação	0,00	0,00	0,00	0,00	0,00	0,00	0,00	0,00	0,00	0,00	0,00	0,00	0,00	0,00
301 01 03C	185	Predio urbano destinado a habitação	0,00	0,00	0,00	0,00	0,00	0,00	0,00	0,00	0,00	0,00	0,00	0,00	0,00	0,00
301 01 03C	189	Edifício 4 pisos habitação per	0,00	0,00	0,00	0,00	0,00	0,00	0,00	0,00	0,00	0,00	0,00	0,00	0,00	0,00
301 01 03C	191	Edifício habitação per	182.657,59	150.692,51	0,00	0,00	0,00	182.657,59	0,00	31.965,08	0,00	214.622,67	0,00	0,00	-182.657,59	-150.692,51
301 01 03C	193	Edifício de 4 pisos destinado a habit	215.898,18	186.212,15	0,00	0,00	0,00	215.898,18	0,00	29.686,03	0,00	245.584,21	0,00	0,00	-215.898,18	-186.212,15
301 01 03C	195	Edifício de 4 pisos destinado a habit	205.848,69	177.544,48	0,00	0,00	0,00	205.848,69	0,00	28.304,21	0,00	234.152,90	0,00	0,00	-205.848,69	-177.544,48
301 01 03C	197	Edifício de 4 pisos habitação per	352.424,73	299.561,01	0,00	0,00	0,00	352.424,73	0,00	52.663,72	0,00	405.288,45	0,00	0,00	-352.424,73	-299.561,01
301 01 03C	207	Edifício c/4 pisos destinado a habitei	215.898,18	186.212,15	0,00	0,00	0,00	215.898,18	0,00	29.686,03	0,00	245.584,21	0,00	0,00	-215.898,18	-186.212,15
301 01 03C	209	Edifício destinado a habitação per	270.509,95	226.552,14	0,00	0,00	0,00	270.509,95	0,00	43.957,81	0,00	314.467,76	0,00	0,00	-270.509,95	-226.552,14
301 01 03C	213	Predio urbano c/destino a habitação	32.322,09	26.261,64	0,00	0,00	0,00	0,00	0,00	404,03	6.464,48	404,03	32.322,09	25.857,61	0,00	-404,03
301 01 03C	215	Predio urbano destinado a habitação	37.978,47	30.857,52	0,00	0,00	0,00	0,00	0,00	474,73	7.595,68	474,73	37.978,47	30.382,79	0,00	-474,73
301 01 03C	217	Predio urbano destinado a habitação	32.322,09	26.261,64	0,00	0,00	0,00	0,00	0,00	404,03	6.464,48	404,03	32.322,09	25.857,61	0,00	-404,03
301 01 03C	219	Predio urbano destinado a habitação	37.978,47	30.857,52	0,00	0,00	0,00	0,00	0,00	474,73	7.595,68	474,73	37.978,47	30.382,79	0,00	-474,73
301 01 03C	221	Edifício destinado a habitação per	304.048,64	254.640,71	0,00	0,00	0,00	304.048,64	0,00	49.407,93	0,00	353.456,57	0,00	0,00	-304.048,64	-254.640,71
301 01 03C	223	Edifício destinado a habitação per	323.129,46	270.620,90	0,00	0,00	0,00	323.129,46	0,00	52.508,56	0,00	375.638,02	0,00	0,00	-323.129,46	-270.620,90
301 01 03C	225	Edifício destinado a habitação per	349.261,88	292.506,87	0,00	0,00	0,00	349.261,88	0,00	56.755,01	0,00	406.016,89	0,00	0,00	-349.261,88	-292.506,87
301 01 03C	227	Edifício de 3 pisos destinado a habit	304.048,64	254.640,71	0,00	0,00	0,00	304.048,64	0,00	49.407,93	0,00	353.456,57	0,00	0,00	-304.048,64	-254.640,71
301 02 99C	229	Predio urbano fracção a destinado a	60.000,00	0,00	0,00	0,00	0,00	60.000,00	0,00	60.000,00	0,00	120.000,00	0,00	0,00	-60.000,00	0,00
301 02 99C	230	Predio urbano fracção b destinado p	60.000,00	0,00	0,00	0,00	0,00	60.000,00	0,00	60.000,00	0,00	120.000,00	0,00	0,00	-60.000,00	0,00
301 01 03C	231	Predio urbano destino a habitação p	185.860,17	155.657,92	0,00	0,00	0,00	185.860,17	0,00	30.202,25	0,00	216.062,42	0,00	0,00	-185.860,17	-155.657,92

Mapa síntese detalhado

Ano: 2012

Identificação dos bens a)			Património inicial b)		Acréscimos patrimoniais			Diminuições patrimoniais				Património final		Variação patrimonial		
Classificação geral			Bruto	Líquido	c) Aquisições	Grandes reparações e outros aumentos	Totais	e) Abates	f) Desvalorizações	Amortizações		Total	Bruto	Líquido	Bruto	Líquido
GH	Nº Invent	Descrição do bem								exercício g)	acumuladas					
(1)	(2)	(3)	(4)	(5)	(6)	(8)	(9-6+8)	(10)	(11)	(12)	(13)	(14=10+11+12)	(15=4+9-10-11)	(16-15-13)	(17-15-4)	(18-16-5)
301 01 03C	233	Predio urbano destinado a habitação	198.615,28	168.823,00	0,00	0,00	0,00	198.615,28	0,00	29.792,28	0,00	228.407,56	0,00	0,00	-198.615,28	-168.823,00
301 01 03C	235	Predio urbano destinado a habitação	198.615,28	168.823,00	0,00	0,00	0,00	198.615,28	0,00	29.792,28	0,00	228.407,56	0,00	0,00	-198.615,28	-168.823,00
301 01 03C	237	Predio urbano destinado a habitação	198.694,23	166.573,89	0,00	0,00	0,00	198.694,23	0,00	32.320,34	0,00	231.214,57	0,00	0,00	-198.694,23	-166.573,89
301 01 03C	521	Predio destinado a habitação per	290.698,93	247.264,05	0,00	0,00	0,00	290.698,93	0,00	43.634,88	0,00	334.533,81	0,00	0,00	-290.698,93	-247.264,05
301 01 03C	523	Predio destinado a habitação per	290.698,93	247.264,05	0,00	0,00	0,00	290.698,93	0,00	43.634,88	0,00	334.533,81	0,00	0,00	-290.698,93	-247.264,05
301 01 03C	525	Predio destinado a habitação per	248.880,20	211.548,20	0,00	0,00	0,00	248.880,20	0,00	37.332,00	0,00	286.212,20	0,00	0,00	-248.880,20	-211.548,20
301 01 03C	527	Blocos 1,2,3,4 e 5 destinados a habi	995.520,79	858.636,68	0,00	0,00	0,00	995.520,79	0,00	136.884,11	0,00	1.132.404,90	0,00	0,00	-995.520,79	-858.636,68
301 01 03C	601	Predio destinado a habitação per	248.880,20	211.548,20	0,00	0,00	0,00	248.880,20	0,00	37.332,00	0,00	286.212,20	0,00	0,00	-248.880,20	-211.548,20
301 01 03C	603	Predio destinado a habitação per	248.880,20	211.548,20	0,00	0,00	0,00	248.880,20	0,00	37.332,00	0,00	286.212,20	0,00	0,00	-248.880,20	-211.548,20
301 01 03C	605	Predio urbano-fração a r/c/ao esqª	31.110,02	25.665,70	0,00	0,00	0,00	0,00	0,00	388,88	5.833,20	388,88	31.110,02	25.276,82	0,00	-388,88
301 01 03C	606	Predio urbano fração b r/c/ao dtª d	31.110,02	25.665,70	0,00	0,00	0,00	0,00	0,00	388,88	5.833,20	388,88	31.110,02	25.276,82	0,00	-388,88
301 01 03C	607	Predio urbano fração c 1º andar esq	31.110,02	25.665,70	0,00	0,00	0,00	0,00	0,00	388,88	5.833,20	388,88	31.110,02	25.276,82	0,00	-388,88
301 01 03C	608	Predio urbano fração d 1º andar dtª	31.110,02	25.665,70	0,00	0,00	0,00	0,00	0,00	388,88	5.833,20	388,88	31.110,02	25.276,82	0,00	-388,88
301 01 03C	609	Predio urbano fração e 2º andar es	31.110,02	25.665,70	0,00	0,00	0,00	0,00	0,00	388,88	5.833,20	388,88	31.110,02	25.276,82	0,00	-388,88
301 01 03C	610	Predio urbano fração f 2º andar dtª	31.110,02	25.665,70	0,00	0,00	0,00	0,00	0,00	388,88	5.833,20	388,88	31.110,02	25.276,82	0,00	-388,88
301 01 03C	611	Predio urbano fração g 3º andar esq	31.110,02	25.665,70	0,00	0,00	0,00	0,00	0,00	388,88	5.833,20	388,88	31.110,02	25.276,82	0,00	-388,88
301 01 03C	612	Predio urbano fração h 3º andar dtª des	31.110,02	25.665,70	0,00	0,00	0,00	0,00	0,00	388,88	5.833,20	388,88	31.110,02	25.276,82	0,00	-388,88
301 01 03C	614	Predio urbano fração a r/c esqª desti	25.925,02	21.388,18	0,00	0,00	0,00	0,00	0,00	324,06	4.860,90	324,06	25.925,02	21.064,12	0,00	-324,06
301 01 03C	615	Predio urbano fração b r/c dtª desti	25.925,02	21.388,18	0,00	0,00	0,00	0,00	0,00	324,06	4.860,90	324,06	25.925,02	21.064,12	0,00	-324,06
301 01 03C	616	Predio urbano fração c 1º esqª	25.925,02	21.388,18	0,00	0,00	0,00	0,00	0,00	324,06	4.860,90	324,06	25.925,02	21.064,12	0,00	-324,06
301 01 03C	617	Predio urbano fração d 1º dtª desti	25.925,02	21.388,18	0,00	0,00	0,00	0,00	0,00	324,06	4.860,90	324,06	25.925,02	21.064,12	0,00	-324,06
301 01 03C	618	Predio urbano fração e 2º esqª	25.925,02	21.388,18	0,00	0,00	0,00	0,00	0,00	324,06	4.860,90	324,06	25.925,02	21.064,12	0,00	-324,06
301 01 03C	619	Predio urbano fração f 2º dtª desti	25.925,02	21.388,18	0,00	0,00	0,00	0,00	0,00	324,06	4.860,90	324,06	25.925,02	21.064,12	0,00	-324,06
301 01 03C	620	Predio urbano fração g 3º esqª des	25.925,02	21.388,18	0,00	0,00	0,00	0,00	0,00	324,06	4.860,90	324,06	25.925,02	21.064,12	0,00	-324,06
301 01 03C	621	Predio urbano fração h 3º dtª desti	25.925,02	21.388,18	0,00	0,00	0,00	0,00	0,00	324,06	4.860,90	324,06	25.925,02	21.064,12	0,00	-324,06
301 01 03C	623	Predio urbano fração a r/c esqª des	25.925,01	21.388,17	0,00	0,00	0,00	0,00	0,00	324,06	4.860,90	324,06	25.925,01	21.064,11	0,00	-324,06
301 01 03C	624	Predio urbano fração b r/c dtª desti	25.925,01	21.388,17	0,00	0,00	0,00	0,00	0,00	324,06	4.860,90	324,06	25.925,01	21.064,11	0,00	-324,06
301 01 03C	625	Predio urbano fração c 1º andar es	25.925,01	21.388,17	0,00	0,00	0,00	0,00	0,00	324,06	4.860,90	324,06	25.925,01	21.064,11	0,00	-324,06
301 01 03C	626	Predio urbano fração d 1º andar dtª	25.925,01	21.388,17	0,00	0,00	0,00	0,00	0,00	324,06	4.860,90	324,06	25.925,01	21.064,11	0,00	-324,06
301 01 03C	627	Predio urbano fração e 2º andar es	25.925,01	21.388,17	0,00	0,00	0,00	0,00	0,00	324,06	4.860,90	324,06	25.925,01	21.064,11	0,00	-324,06

CÁMARA MUNICIPAL
 25 MAR 2013
 15:54

Mapa síntese detalhado

Identificação dos bens a)			Património inicial b)		Acréscimos patrimoniais				Diminuições patrimoniais				Património final		Variação patrimonial	
Classificação geral			Bruto	Líquido	c) Aquisições	Grandes reparações e outros aumentos	Totais	e) Abates	f) Desvalorizações	Amortizações		Total	Bruto	Líquido	Bruto	Líquido
GH	Nº Invent.	Descrição do bem								exercício g)	acumuladas					
(1)	(2)	(3)	(4)	(5)	(6)	(8)	(9=6+8)	(10)	(11)	(12)	(13)	(14=10+11+12)	(15=4+9-10-11)	(16=15-13)	(17=15-4)	(18=16-5)
301 01 03C	628	Predio urbano fracção f 2º andar dtº	25.925,01	21.388,17	0,00	0,00	0,00	0,00	0,00	324,06	4.860,90	324,06	25.925,01	21.064,11	0,00	-324,06
301 01 03C	629	Predio urbano fracção g 3º andar esc	25.925,01	21.388,17	0,00	0,00	0,00	0,00	0,00	324,06	4.860,90	324,06	25.925,01	21.064,11	0,00	-324,06
301 01 03C	630	Predio urbano fracção h 3º andar dtº i	25.925,01	21.388,17	0,00	0,00	0,00	0,00	0,00	324,06	4.860,90	324,06	25.925,01	21.064,11	0,00	-324,06
301 01 03C	632	Predio urbano fracção a ric esqº des	31.110,02	25.665,70	0,00	0,00	0,00	0,00	0,00	388,88	5.833,20	388,88	31.110,02	25.276,82	0,00	-388,88
301 01 03C	633	Predio urbano fracção b ric dtº destli	31.110,02	25.665,70	0,00	0,00	0,00	0,00	0,00	388,88	5.833,20	388,88	31.110,02	25.276,82	0,00	-388,88
301 01 03C	634	Predio urbano fracção c 1º andar esc	31.110,02	25.665,70	0,00	0,00	0,00	0,00	0,00	388,88	5.833,20	388,88	31.110,02	25.276,82	0,00	-388,88
301 01 03C	635	Predio urbano fracção d 1º andar dtº	31.110,02	25.665,70	0,00	0,00	0,00	0,00	0,00	388,88	5.833,20	388,88	31.110,02	25.276,82	0,00	-388,88
301 01 03C	636	Predio urbano fracção e 2º andar es	31.110,02	25.665,70	0,00	0,00	0,00	0,00	0,00	388,88	5.833,20	388,88	31.110,02	25.276,82	0,00	-388,88
301 01 03C	637	Predio urbano fracção f 2º andar dtº	31.110,02	25.665,70	0,00	0,00	0,00	0,00	0,00	388,88	5.833,20	388,88	31.110,02	25.276,82	0,00	-388,88
301 01 03C	638	Predio urbano fracção g 3º andar esq	31.110,02	25.665,70	0,00	0,00	0,00	0,00	0,00	388,88	5.833,20	388,88	31.110,02	25.276,82	0,00	-388,88
301 01 03C	639	Predio urbano fracção h 3º andar dtº	31.110,02	25.665,70	0,00	0,00	0,00	0,00	0,00	388,88	5.833,20	388,88	31.110,02	25.276,82	0,00	-388,88
301 01 03C	641	Predio urbano fracção a ric esqº des	25.925,01	21.388,17	0,00	0,00	0,00	0,00	0,00	324,06	4.860,90	324,06	25.925,01	21.064,11	0,00	-324,06
301 01 03C	642	Predio urbano fracção b ric dtº destli	25.925,02	21.388,18	0,00	0,00	0,00	0,00	0,00	324,06	4.860,90	324,06	25.925,02	21.064,12	0,00	-324,06
301 01 03C	643	Predio urbano fracção c 1º andar es	25.925,01	21.388,17	0,00	0,00	0,00	0,00	0,00	324,06	4.860,90	324,06	25.925,01	21.064,11	0,00	-324,06
301 01 03C	644	Predio urbano fracção d 1º andar dtº	25.925,01	21.388,17	0,00	0,00	0,00	0,00	0,00	324,06	4.860,90	324,06	25.925,01	21.064,11	0,00	-324,06
301 01 03C	645	Predio urbano fracção e 2º esqº dest	25.925,01	21.388,17	0,00	0,00	0,00	0,00	0,00	324,06	4.860,90	324,06	25.925,01	21.064,11	0,00	-324,06
301 01 03C	646	Predio urbano fracção f 2º dtº destli	25.925,01	21.388,17	0,00	0,00	0,00	0,00	0,00	324,06	4.860,90	324,06	25.925,01	21.064,11	0,00	-324,06
301 01 03C	647	Predio urbano fracção g 3º esqº dest	25.925,01	21.388,17	0,00	0,00	0,00	0,00	0,00	324,06	4.860,90	324,06	25.925,01	21.064,11	0,00	-324,06
301 01 03C	648	Predio urbano fracção h 3º andar dtº i	25.925,01	21.388,17	0,00	0,00	0,00	0,00	0,00	324,06	4.860,90	324,06	25.925,01	21.064,11	0,00	-324,06
301 01 03C	650	Predio urbano fracção a ric esqº des	25.925,01	21.388,17	0,00	0,00	0,00	0,00	0,00	324,06	4.860,90	324,06	25.925,01	21.064,11	0,00	-324,06
301 01 03C	651	Predio urbano fracção b ric dtº destli	25.925,01	21.388,17	0,00	0,00	0,00	0,00	0,00	324,06	4.860,90	324,06	25.925,01	21.064,11	0,00	-324,06
301 01 03C	652	Predio urbano fracção c 1º andar es	25.925,01	21.388,17	0,00	0,00	0,00	0,00	0,00	324,06	4.860,90	324,06	25.925,01	21.064,11	0,00	-324,06
301 01 03C	653	Predio urbano fracção d 1º andar dtº d	25.925,01	21.388,17	0,00	0,00	0,00	0,00	0,00	324,06	4.860,90	324,06	25.925,01	21.064,11	0,00	-324,06
301 01 03C	654	Predio urbano fracção e 2º andaresqº	25.925,01	21.388,17	0,00	0,00	0,00	0,00	0,00	324,06	4.860,90	324,06	25.925,01	21.064,11	0,00	-324,06
301 01 03C	655	Predio urbano fracção f 2º andar dtº	25.925,01	21.388,17	0,00	0,00	0,00	0,00	0,00	324,06	4.860,90	324,06	25.925,01	21.064,11	0,00	-324,06
301 01 03C	658	Predio urbano fracção g 3º andar es	25.925,01	21.388,17	0,00	0,00	0,00	0,00	0,00	324,06	4.860,90	324,06	25.925,01	21.064,11	0,00	-324,06
301 01 03C	657	Predio urbano fracção h 3º andar dtº	25.925,01	21.388,17	0,00	0,00	0,00	0,00	0,00	324,06	4.860,90	324,06	25.925,01	21.064,11	0,00	-324,06
301 01 03C	695	Predio urbano fracção a ric esqº des	25.925,02	21.388,18	0,00	0,00	0,00	0,00	0,00	324,06	4.860,90	324,06	25.925,02	21.064,12	0,00	-324,06
301 01 03C	696	Predio urbano fracção b ric dtº destli	25.925,02	21.388,18	0,00	0,00	0,00	0,00	0,00	324,06	4.860,90	324,06	25.925,02	21.064,12	0,00	-324,06
301 01 03C	697	Predio urbano fracção c 1º andar esc	25.925,02	21.388,18	0,00	0,00	0,00	0,00	0,00	324,06	4.860,90	324,06	25.925,02	21.064,12	0,00	-324,06

Mapa síntese detalhado

Ano: 2012

Identificação dos bens a)			Património inicial b)		Acréscimos patrimoniais			Diminuições patrimoniais					Património final		Variação patrimonial		
Classificação geral			Bruto	Líquido	c) Aquisições	Grandes reparações e outros aumentos	Totais	e) Abates	f) Desvalorizações	Amortizações			Total	Bruto	Líquido	Bruto	Líquido
GH	Nº Invent.	Descrição do bem								exercício g)	acumuladas	(14=10+11+12)					
(1)	(2)	(3)	(4)	(5)	(6)	(8)	(9=6+8)	(10)	(11)	(12)	(13)	(14=10+11+12)	(15=4+9-10-11)	(16=15-13)	(17=15-4)	(18=18-5)	
301 01 03C	698	Predio urbano fracção d 1º andar dtº	25.925,02	21.388,18	0,00	0,00	0,00	0,00	0,00	324,06	4.860,90	324,06	25.925,02	21.064,12	0,00	-324,06	
301 01 03C	699	Predio urbano fracção e 2º andar esc	25.925,02	21.388,18	0,00	0,00	0,00	0,00	0,00	324,06	4.860,90	324,06	25.925,02	21.064,12	0,00	-324,06	
301 01 03C	700	Predio urbano fracção f 2º andar dtº	25.925,02	21.388,18	0,00	0,00	0,00	0,00	0,00	324,06	4.860,90	324,06	25.925,02	21.064,12	0,00	-324,06	
301 01 03C	701	Predio urbano fracção g 3º andar c	25.925,02	21.388,18	0,00	0,00	0,00	0,00	0,00	324,06	4.860,90	324,06	25.925,02	21.064,12	0,00	-324,06	
301 01 03C	702	Predio urbano fracção h 3º andar dtº	25.925,02	21.388,18	0,00	0,00	0,00	0,00	0,00	324,06	4.860,90	324,06	25.925,02	21.064,12	0,00	-324,06	
301 01 03C	704	Predio urbano fracção a r/c esqº des	41.480,03	34.221,03	0,00	0,00	0,00	0,00	0,00	518,50	7.777,50	518,50	41.480,03	33.702,53	0,00	-518,50	
301 01 03C	705	Predio urbano fracção b r/c dtº destli	41.480,03	34.221,03	0,00	0,00	0,00	0,00	0,00	518,50	7.777,50	518,50	41.480,03	33.702,53	0,00	-518,50	
301 01 03C	706	Predio urbano fracção c 1º esqº destl	41.480,03	34.221,03	0,00	0,00	0,00	0,00	0,00	518,50	7.777,50	518,50	41.480,03	33.702,53	0,00	-518,50	
301 01 03C	707	Predio urbano fracção d 1º dtº destir	41.480,03	34.221,03	0,00	0,00	0,00	0,00	0,00	518,50	7.777,50	518,50	41.480,03	33.702,53	0,00	-518,50	
301 01 03C	708	Predio urbano fracção e 2º esqº destl	41.480,03	34.221,03	0,00	0,00	0,00	0,00	0,00	518,50	7.777,50	518,50	41.480,03	33.702,53	0,00	-518,50	
301 01 03C	709	Predio urbano fracção f 2º dtº destine	41.480,03	34.221,03	0,00	0,00	0,00	0,00	0,00	518,50	7.777,50	518,50	41.480,03	33.702,53	0,00	-518,50	
301 01 03C	710	Predio urbano fracção g 3º esqº destl	41.480,03	34.221,03	0,00	0,00	0,00	0,00	0,00	518,50	7.777,50	518,50	41.480,03	33.702,53	0,00	-518,50	
301 01 03C	711	Predio urbano fracção h 3º dtº destin	41.480,03	34.221,03	0,00	0,00	0,00	0,00	0,00	518,50	7.777,50	518,50	41.480,03	33.702,53	0,00	-518,50	
301 01 99C	713	Casa abarracada destinado a habita	38.616,00	33.789,00	0,00	0,00	0,00	0,00	0,00	482,70	5.309,70	482,70	38.616,00	33.306,30	0,00	-482,70	
301 02 04C	715	Escola primária da Malveira da Serra	103.890,00	98.695,48	0,00	0,00	0,00	0,00	0,00	1.298,63	6.493,15	1.298,63	103.890,00	97.396,85	0,00	-1.298,63	
301 01 99C	717	Predio composto por 2 pisos habitac	57.952,00	49.983,60	0,00	0,00	0,00	0,00	0,00	724,40	8.692,80	724,40	57.952,00	49.259,20	0,00	-724,40	
401 02 04C	719	Casa baixa destinada a creche	224.000,00	196.000,00	0,00	0,00	0,00	0,00	0,00	2.800,00	30.800,00	2.800,00	224.000,00	193.200,00	0,00	-2.800,00	
301 01 99C	721	Predio destinado a habitação	415.125,00	311.343,60	0,00	0,00	0,00	0,00	0,00	5.189,06	108.970,28	5.189,06	415.125,00	306.154,74	0,00	-5.189,06	
301 01 99C	723	Predio destinado a habitação	65.860,00	49.387,40	0,00	0,00	0,00	0,00	0,00	823,13	17.286,73	823,13	65.860,00	48.564,27	0,00	-823,13	
301 02 04C	727	Escola Profissional do Teatro de Cas	205.000,00	194.750,00	0,00	0,00	0,00	0,00	0,00	2.562,50	12.812,50	2.562,50	205.000,00	192.187,50	0,00	-2.562,50	
401 02 04C	729	Edifício urbano destinado a escola p	352.106,17	284.079,57	0,00	0,00	0,00	0,00	0,00	4.401,33	92.427,93	4.401,33	352.106,17	259.678,24	0,00	-4.401,33	
301 02 99E	732	Edifícios em estrutura metálica cides	250.000,00	150.000,00	0,00	0,00	0,00	0,00	0,00	12.500,00	112.500,00	12.500,00	250.000,00	137.500,00	0,00	-12.500,00	
301 02 04C	734	Predio urbano destinado a edificio e	38.119,46	17.630,39	0,00	0,00	0,00	38.119,46	0,00	20.489,07	0,00	58.608,53	0,00	0,00	-38.119,46	-17.630,39	
301 01 99C	736	Predio urbano destinado a habitaçac	50.000,00	45.000,00	0,00	0,00	0,00	0,00	0,00	625,00	5.625,00	625,00	50.000,00	44.375,00	0,00	-625,00	
301 02 99C	738	Predio urbano	237.500,00	216.388,18	0,00	0,00	0,00	0,00	0,00	1.650,63	22.764,45	1.650,63	237.500,00	214.735,55	0,00	-1.650,63	
301 01 03C	739	Edifício destinado a habitação	50.000,00	45.000,00	0,00	0,00	0,00	0,00	0,00	625,00	5.625,00	625,00	50.000,00	44.375,00	0,00	-625,00	
301 01 03C	741	Edifício destinado a habitação	50.000,00	45.000,00	0,00	0,00	0,00	0,00	0,00	625,00	5.625,00	625,00	50.000,00	44.375,00	0,00	-625,00	
301 02 03C	743	Predio urbano composto por cave e	18.704,92	16.366,82	0,00	0,00	0,00	0,00	0,00	233,81	2.571,91	233,81	18.704,92	16.133,01	0,00	-233,81	
301 01 03C	745	Edifício destinado a habitação	30.000,00	24.375,00	0,00	0,00	0,00	0,00	0,00	375,00	6.000,00	375,00	30.000,00	24.000,00	0,00	-375,00	
301 01 99C	747	Edifício destinado a habitaçao	50.000,00	45.000,00	0,00	0,00	0,00	0,00	0,00	625,00	5.625,00	625,00	50.000,00	44.375,00	0,00	-625,00	

BREVETADO
 23 MAR 2013
 CASCAIS

Mapa síntese detalhado


Identificação dos bens a)			Património inicial b)		Acréscimos patrimoniais				Diminuições patrimoniais				Património final		Variação patrimonial	
Classificação geral			Bruto	Líquido	c) Aquisições	Grandes reparações e outros aumentos	Totais	e) Abates	f) Desvalorizações	Amortizações			Bruto	Líquido	Bruto	Líquido
GH	Nº Invent	Descrição do bem								exercício g)	acumuladas	Total				
(1)	(2)	(3)	(4)	(5)	(6)	(8)	(9=6+8)	(10)	(11)	(12)	(13)	(14=10+11+12)	(15=4+9-10-11)	(16=15-13)	(17=15-4)	(18=16-5)
301 01 03C	749	Edifício destinado a habitação	50.000,00	43.125,00	0,00	0,00	0,00	0,00	0,00	625,00	7.500,00	625,00	50.000,00	42.500,00	0,00	-625,00
401 02 04C	751	Edifício destinado a centro de dia	40.000,00	35.500,00	0,00	0,00	0,00	0,00	0,00	500,00	5.000,00	500,00	40.000,00	35.000,00	0,00	-500,00
301 02 99C	753	Fracção a destino a parque de estac	0,00	0,00	0,00	0,00	0,00	0,00	0,00	0,00	0,00	0,00	0,00	0,00	0,00	0,00
301 02 03C	754	Fracção GY - sub-cave destinada a l	8.759,80	4.985,30	0,00	0,00	0,00	0,00	0,00	84,50	1.859,00	84,50	6.759,80	4.900,80	0,00	-84,50
301 01 02C	755	Habitacao por	500.000,00	450.000,00	0,00	0,00	0,00	0,00	0,00	6.250,00	56.250,00	6.250,00	500.000,00	443.750,00	0,00	-6.250,00
301 02 04C	757	Prédio destinado a escola primária	33.619,13	10.920,17	0,00	0,00	0,00	0,00	0,00	420,24	23.113,20	420,24	33.619,13	10.505,93	0,00	-420,24
301 02 01C	759	Prédio urbano destinado aos servic	0,00	0,00	0,00	0,00	0,00	0,00	0,00	0,00	0,00	0,00	0,00	0,00	0,00	0,00
301 02 04C	763	Casa baixa destinada a creche e jarr	258,93	125,32	0,00	0,00	0,00	0,00	0,00	3,21	134,82	3,21	258,93	122,11	0,00	-3,21
301 01 02C	765	Fracção T - 3ª Esqª, Corpo J, destina	4.736,08	3.848,08	0,00	0,00	0,00	0,00	0,00	59,20	947,20	59,20	4.736,08	3.788,88	0,00	-59,20
301 02 01C	766	Prédio urbano destinado a instalaco	0,00	0,00	0,00	0,00	0,00	0,00	0,00	0,00	0,00	0,00	0,00	0,00	0,00	0,00
301 02 01C	768	Fraccao b - predio urbano	0,00	0,00	0,00	0,00	0,00	0,00	0,00	0,00	0,00	0,00	0,00	0,00	0,00	0,00
301 01 02C	769	Bloco D - Fracção E - 2ª Esq. destina	8.408,98	6.832,33	0,00	0,00	0,00	0,00	0,00	105,11	1.681,76	105,11	8.408,98	6.727,22	0,00	-105,11
301 01 02C	772	Fracção E - 2ª Diª, destinada a habit	9.775,94	7.942,94	0,00	0,00	0,00	0,00	0,00	122,20	1.955,20	122,20	9.775,94	7.820,74	0,00	-122,20
301 01 03C	773	Fracção M - 1ª Diª, corpo central, de	4.736,08	3.848,08	0,00	0,00	0,00	0,00	0,00	59,20	947,20	59,20	4.736,08	3.788,88	0,00	-59,20
301 01 02C	776	Fracção J - 2ª Diª, corpo II, destinad	4.736,08	3.848,08	0,00	0,00	0,00	0,00	0,00	59,20	947,20	59,20	4.736,08	3.788,88	0,00	-59,20
301 01 03C	778	Edifício destinado a habitação per.	0,00	0,00	0,00	0,00	0,00	0,00	0,00	0,00	0,00	0,00	0,00	0,00	0,00	0,00
301 01 03C	782	Prédio urbano destinado a habitaçac	0,00	0,00	0,00	0,00	0,00	0,00	0,00	0,00	0,00	0,00	0,00	0,00	0,00	0,00
301 01 03C	784	Edifício com dois pavimentos, com p	20.000,00	0,00	0,00	0,00	0,00	0,00	0,00	0,00	20.000,00	0,00	20.000,00	0,00	0,00	0,00
301 02 99C	786	Fracção A - piso 0, cave do lote J1 d	34.574,75	13.524,23	0,00	0,00	0,00	0,00	0,00	13.524,23	34.574,75	13.524,23	34.574,75	0,00	0,00	-13.524,23
301 02 01C	787	Fracção A - piso 0, cave do lote J2/3	32.358,42	26.291,22	0,00	0,00	0,00	0,00	0,00	404,48	6.471,66	404,48	32.358,42	25.886,74	0,00	-404,48
301 02 01C	795	Morada destinada a serviços munic	0,00	0,00	0,00	0,00	0,00	0,00	0,00	0,00	0,00	0,00	0,00	0,00	0,00	0,00
301 02 01C	800	Edifício destinado a instalações mun	2.631.804,99	2.038.648,91	0,00	0,00	0,00	0,00	0,00	32.897,56	625.053,64	32.897,56	2.631.804,99	2.008.751,35	0,00	-32.897,56
401 02 04C	817	Edifício destinado a escola	209.502,00	185.932,98	0,00	0,00	0,00	0,00	0,00	2.618,78	26.187,80	2.618,78	209.502,00	183.314,20	0,00	-2.618,78
301 02 99C	819	Casa apalacada com torre de cana	1.352.625,00	1.200.454,71	0,00	0,00	0,00	0,00	0,00	16.907,81	189.078,10	16.907,81	1.352.625,00	1.183.546,90	0,00	-16.907,81
301 02 99C	821	Armazem com 2 sanitarios	0,00	0,00	0,00	0,00	0,00	0,00	0,00	0,00	0,00	0,00	0,00	0,00	0,00	0,00
301 01 03C	838	Edifício destinado a habitação	0,00	0,00	0,00	0,00	0,00	0,00	0,00	0,00	0,00	0,00	0,00	0,00	0,00	0,00
301 01 02C	839	Fracção E - 1ª B destinada a habitaç	6.109,03	4.963,63	0,00	0,00	0,00	0,00	0,00	76,36	1.221,76	76,36	6.109,03	4.887,27	0,00	-76,36
301 01 02C	840	Fracção F - 2ª Esqª, destinada a hat	9.221,53	7.492,48	0,00	0,00	0,00	0,00	0,00	115,27	1.844,32	115,27	9.221,53	7.377,21	0,00	-115,27
301 01 03C	841	Fracção a do lote 1 destinada a com	33.130,16	27.746,47	0,00	0,00	0,00	0,00	33.130,16	0,00	5.383,69	38.513,85	0,00	0,00	-33.130,16	-27.746,47
301 01 03C	842	Fracção b do lote 1 destinada a com	29.817,14	24.971,91	0,00	0,00	0,00	0,00	29.817,14	0,00	4.845,23	34.662,37	0,00	0,00	-29.817,14	-24.971,91



Mapa síntese detalhado

Ano: 2012

Identificação dos bens a)			Património inicial b)		Acréscimos patrimoniais			Diminuições patrimoniais					Património final		Variação patrimonial	
Classificação geral			Bruto	Líquido	c) Aquisições	Grandes reparações e outros aumentos	Totais	e) Abates	f) Desvalorizações	Amortizações		Total	Bruto	Líquido	Bruto	Líquido
GH	Nº Invent	Descrição do bem								exercício g)	acumuladas					
(1)	(2)	(3)	(4)	(5)	(6)	(8)	(9=6+8)	(10)	(11)	(12)	(13)	(14=10+11+12)	(15=4+9-10-11)	(16=15-13)	(17=15-4)	(18=16-5)
301 01 03C	843	Fracção c do lote 1 destinado a habi	38.375,77	32.139,67	0,00	0,00	0,00	38.375,77	0,00	6.236,10	0,00	44.611,87	0,00	0,00	-38.375,77	-32.139,67
301 01 03C	844	Fracção d do lote 1 destinado a habi	26.255,65	21.989,05	0,00	0,00	0,00	26.255,65	0,00	4.266,60	0,00	30.522,25	0,00	0,00	-26.255,65	-21.989,05
301 01 03C	845	Fracção e do lote 1 destinado a habi	38.375,77	32.139,67	0,00	0,00	0,00	38.375,77	0,00	6.236,10	0,00	44.611,87	0,00	0,00	-38.375,77	-32.139,67
301 01 03C	846	Fracção f do lote 1 destinada a habit	26.255,65	21.989,05	0,00	0,00	0,00	26.255,65	0,00	4.266,60	0,00	30.522,25	0,00	0,00	-26.255,65	-21.989,05
301 02 01C	848	Edifício - fracção cbq destinada a ins	97.500,00	86.631,25	0,00	0,00	0,00	0,00	0,00	1.218,75	12.187,50	1.218,75	97.500,00	85.312,50	0,00	-1.218,75
301 02 01C	849	Edifício - fracção dca do lote b destri	20.000,00	0,00	0,00	0,00	0,00	0,00	0,00	0,00	20.000,00	0,00	20.000,00	0,00	0,00	0,00
301 02 99C	850	Construção em alvenaria destinada a	0,00	0,00	0,00	0,00	0,00	0,00	0,00	0,00	0,00	0,00	0,00	0,00	0,00	0,00
301 01 99C	851	Predio urbano destinado a habitacao	0,00	0,00	0,00	0,00	0,00	0,00	0,00	0,00	0,00	0,00	0,00	0,00	0,00	0,00
301 01 99C	852	Predio destinado a habitacao	200.000,00	172.500,00	0,00	0,00	0,00	0,00	0,00	2.500,00	30.000,00	2.500,00	200.000,00	170.000,00	0,00	-2.500,00
301 02 03C	853	Fracção al destinada as instalações	30.000,00	25.875,00	0,00	0,00	0,00	0,00	0,00	375,00	4.500,00	375,00	30.000,00	25.500,00	0,00	375,00
301 01 99E	854	Quinta do barão ou quinta da vinha e	50.000,00	10.000,00	0,00	0,00	0,00	0,00	0,00	5.000,00	45.000,00	5.000,00	50.000,00	5.000,00	0,00	-5.000,00
301 02 99C	855	Quinta de s miguel das encostas del	0,00	0,00	0,00	0,00	0,00	0,00	0,00	0,00	0,00	0,00	0,00	0,00	0,00	0,00
301 02 02C	856	Fracção B - Loja 005 composta por c	162.407,04	398.356,14	0,00	0,00	0,00	0,00	0,00	6.250,00	70.300,90	6.250,00	162.407,04	392.106,14	0,00	6.250,00
301 02 99E	857	Edifício destinado a hangar e oficina	72.174,66	0,00	0,00	0,00	0,00	0,00	0,00	0,00	72.174,66	0,00	72.174,66	0,00	0,00	0,00
301 02 99E	859	Edifício destinado a hangar	54.504,61	0,00	0,00	0,00	0,00	0,00	0,00	0,00	54.504,61	0,00	54.504,61	0,00	0,00	0,00
301 02 99E	861	Edifício destinado a hangar	0,00	0,00	0,00	0,00	0,00	0,00	0,00	0,00	0,00	0,00	0,00	0,00	0,00	0,00
301 01 99C	863	Predio com 12 fogos destinado a hab	0,00	0,00	0,00	0,00	0,00	0,00	0,00	0,00	0,00	0,00	0,00	0,00	0,00	0,00
301 01 99C	865	Predio c/ 12 fogos destinado a habit	0,00	0,00	0,00	0,00	0,00	0,00	0,00	0,00	0,00	0,00	0,00	0,00	0,00	0,00
301 02 99C	867	Edifício destinado a sede da assoc. i	0,00	0,00	0,00	0,00	0,00	0,00	0,00	0,00	0,00	0,00	0,00	0,00	0,00	0,00
301 01 03C	869	Predio composto por 1 piso destinad	25.000,00	21.562,50	0,00	0,00	0,00	0,00	0,00	312,50	3.750,00	312,50	25.000,00	21.250,00	0,00	-312,50
301 01 03C	871	Edifício destinado a habitacao do pe	354.319,01	305.488,04	0,00	0,00	0,00	354.319,01	0,00	48.830,97	0,00	403.149,98	0,00	0,00	354.319,01	-305.488,04
301 01 03C	873	Predio com 4 pavimentos	0,00	0,00	0,00	0,00	0,00	0,00	0,00	0,00	0,00	0,00	0,00	0,00	0,00	0,00
301 01 03C	875	Predio com 4 pisos	0,00	0,00	0,00	0,00	0,00	0,00	0,00	0,00	0,00	0,00	0,00	0,00	0,00	0,00
301 01 99C	877	Edifício - moradia destinado a habita	0,00	0,00	0,00	0,00	0,00	0,00	0,00	0,00	0,00	0,00	0,00	0,00	0,00	0,00
301 02 99C	879	Edifício destinado a restaurante (ene	0,00	0,00	0,00	0,00	0,00	0,00	0,00	0,00	0,00	0,00	0,00	0,00	0,00	0,00
301 01 03E	881	Fracção designada por letra a	0,00	0,00	0,00	0,00	0,00	0,00	0,00	0,00	0,00	0,00	0,00	0,00	0,00	0,00
301 01 03C	882	Edifício destinado a habitação	0,00	0,00	0,00	0,00	0,00	0,00	0,00	0,00	0,00	0,00	0,00	0,00	0,00	0,00
301 08 01	894	Casa de acesso as grutas de alvide	100.000,00	20.000,00	0,00	0,00	0,00	0,00	0,00	10.000,00	90.000,00	10.000,00	100.000,00	10.000,00	0,00	-10.000,00
301 02 01C	886	Predio urbano destinado a instal. sei	962.640,00	854.343,00	0,00	0,00	0,00	0,00	0,00	12.033,00	120.330,00	12.033,00	962.640,00	842.310,00	0,00	-12.033,00
301 02 01E	891	Edifício c/ 5 andares destinado a ins	0,00	0,00	0,00	0,00	0,00	0,00	0,00	0,00	0,00	0,00	0,00	0,00	0,00	0,00



Mapa síntese detalhado

Ano: 2012

Identificação dos bens a)			Património inicial b)		Acréscimos patrimoniais				Diminuições patrimoniais				Património final		Variação patrimonial	
Classificação geral			Bruto	Líquido	c) Aquisições	Grandes reparações e outros aumentos	Totais	e) Abates	f) Desvalorizações	Amortizações			Bruto	Líquido	Bruto	Líquido
GH	NP Invent.	Descrição do bem								exercício g)	acumuladas	Total				
(1)	(2)	(3)	(4)	(5)	(6)	(8)	(9=5+8)	(10)	(11)	(12)	(13)	(14=10+11+12)	(15=4+9-10-11)	(16=15-13)	(17=15-4)	(18=18-5)
301 02 99C	893	Fracção a-1º piso (garagem) destina	0,00	0,00	0,00	0,00	0,00	0,00	0,00	0,00	0,00	0,00	0,00	0,00	0,00	0,00
301 01 03C	894	Predio destinado a habitação	36.450,00	27.337,40	0,00	0,00	0,00	0,00	0,00	455,63	9.568,23	455,63	36.450,00	26.881,77	0,00	-455,63
301 01 03C	896	Fracção a destinada a habitação	31.110,02	25.665,70	0,00	0,00	0,00	0,00	0,00	388,88	5.833,20	388,88	31.110,02	25.276,82	0,00	-388,88
301 01 03C	897	Fracção b destinada a habitação	31.110,02	25.665,70	0,00	0,00	0,00	0,00	0,00	388,88	5.833,20	388,88	31.110,02	25.276,82	0,00	-388,88
301 01 03C	898	Fracção c destinado a habitação	31.110,02	25.665,70	0,00	0,00	0,00	0,00	0,00	388,88	5.833,20	388,88	31.110,02	25.276,82	0,00	-388,88
301 01 03C	899	Fracção d destinada a habitação	31.110,02	25.665,70	0,00	0,00	0,00	0,00	0,00	388,88	5.833,20	388,88	31.110,02	25.276,82	0,00	-388,88
301 01 03C	900	Fracção e destinada a habitação	31.110,02	25.665,70	0,00	0,00	0,00	0,00	0,00	388,88	5.833,20	388,88	31.110,02	25.276,82	0,00	-388,88
301 01 03C	901	Fracção f destinada a habitação	31.110,02	25.665,70	0,00	0,00	0,00	0,00	0,00	388,88	5.833,20	388,88	31.110,02	25.276,82	0,00	-388,88
301 01 03C	902	Fracção g destinada a habitação	31.110,02	25.665,70	0,00	0,00	0,00	0,00	0,00	388,88	5.833,20	388,88	31.110,02	25.276,82	0,00	-388,88
301 01 03C	903	Fracção h destinada a habitação	31.110,02	25.665,70	0,00	0,00	0,00	0,00	0,00	388,88	5.833,20	388,88	31.110,02	25.276,82	0,00	-388,88
301 02 99C	905	Predio urbano destinado a loja	8.750,00	7.656,20	0,00	0,00	0,00	0,00	0,00	109,38	1.203,18	109,38	8.750,00	7.546,82	0,00	-109,38
401 02 04C	929	Edifício destinado a escola e cantina	0,00	0,00	0,00	0,00	0,00	0,00	0,00	0,00	0,00	0,00	0,00	0,00	0,00	0,00
401 02 04C	933	Edifício destinado a escola primaria	161.200,00	143.065,00	0,00	0,00	0,00	0,00	0,00	2.015,00	20.150,00	2.015,00	161.200,00	141.050,00	0,00	-2.015,00
401 02 04C	935	Creche lavandaria com zona de recr	1.000.000,00	0,00	0,00	0,00	0,00	0,00	0,00	0,00	1.000.000,00	0,00	1.000.000,00	0,00	0,00	0,00
301 02 01C	937	Edifício destinado a servicos publico	0,00	0,00	0,00	0,00	0,00	0,00	0,00	0,00	0,00	0,00	0,00	0,00	0,00	0,00
401 02 04C	939	Predio destinado a habitacao (no toc	50.000,00	0,00	0,00	0,00	0,00	0,00	0,00	0,00	50.000,00	0,00	50.000,00	0,00	0,00	0,00
401 02 99C	941	Predio destinado a mercado	92.000,00	79.360,00	0,00	0,00	0,00	0,00	0,00	1.150,00	13.800,00	1.150,00	92.000,00	78.200,00	0,00	-1.150,00
301 01 99C	943	Predio de r/c c/ uma divisao	0,00	0,00	0,00	0,00	0,00	0,00	0,00	0,00	0,00	0,00	0,00	0,00	0,00	0,00
301 02 99C	945	Edifício dest a instal sociais p/soc re	249.399,00	221.341,59	0,00	0,00	0,00	0,00	0,00	3.117,49	31.174,90	3.117,49	249.399,00	218.224,10	0,00	-3.117,49
401 02 04C	947	Predio para escola	0,00	0,00	0,00	0,00	0,00	0,00	0,00	0,00	0,00	0,00	0,00	0,00	0,00	0,00
401 02 04C	953	Edifício de 2 plso destinado a escol	72.000,00	63.900,00	0,00	0,00	0,00	0,00	0,00	900,00	9.000,00	900,00	72.000,00	63.000,00	0,00	-900,00
401 02 04C	956	Predio urbano destinado a escola pr	87.400,00	77.567,50	0,00	0,00	0,00	0,00	0,00	1.092,50	10.925,00	1.092,50	87.400,00	76.475,00	0,00	-1.092,50
301 02 04C	959	Conjunto de edificios destinados a a	163.884,33	127.010,43	0,00	0,00	0,00	0,00	0,00	2.048,55	38.922,45	2.048,55	163.884,33	124.961,88	0,00	-2.048,55
401 02 04C	961	Predio urbano destinado a escola pr	95.800,00	85.022,50	0,00	0,00	0,00	0,00	0,00	1.197,50	11.975,00	1.197,50	95.800,00	83.825,00	0,00	-1.197,50
401 02 04C	965	Edifício destinado a escola primaria	206.680,00	183.428,50	0,00	0,00	0,00	0,00	0,00	2.583,50	25.835,00	2.583,50	206.680,00	180.845,00	0,00	-2.583,50
301 01 03C	967	Predio urbano fracção a r/c letra a de	29.817,14	24.971,91	0,00	0,00	0,00	29.817,14	0,00	4.845,23	0,00	34.662,37	0,00	0,00	-29.817,14	-24.971,91
301 01 03C	968	Predio urbano fracção b r/c letra b de	33.130,16	27.746,47	0,00	0,00	0,00	33.130,16	0,00	5.383,69	0,00	38.513,85	0,00	0,00	-33.130,16	-27.746,47
301 01 03C	969	Predio urbano fracção c 1º letra a de	26.255,65	21.989,05	0,00	0,00	0,00	26.255,65	0,00	4.266,60	0,00	30.522,25	0,00	0,00	-26.255,65	-21.989,05
301 01 03C	970	Predio urbano fracção d 1º letra b de	38.375,77	32.139,67	0,00	0,00	0,00	38.375,77	0,00	6.238,10	0,00	44.611,87	0,00	0,00	-38.375,77	-32.139,67
301 01 03C	972	Predio urbano fracção f 2º letra b de	38.375,77	32.139,67	0,00	0,00	0,00	38.375,77	0,00	6.238,10	0,00	44.611,87	0,00	0,00	-38.375,77	-32.139,67



Mapa síntese detalhado

Ano: 2012

Identificação dos bens a)			Património inicial b)		Acréscimos patrimoniais			Diminuições patrimoniais					Património final		Variação patrimonial	
Classificação geral			Bruto	Líquido	c) Aquisições	Grandes reparações e outros aumentos	Totais (9=6+8)	e) Abates	f) Desvalorizações	Amortizações			Bruto	Líquido	Bruto	Líquido
GH	Nº Invent.	Descrição do bem								exercício g)	acumuladas	Total				
(1)	(2)	(3)	(4)	(5)	(6)	(8)	(9=6+8)	(10)	(11)	(12)	(13)	(14=10+11+12)	(15=4+9-10-11)	(16=15-13)	(17=15-4)	(18=16-5)
301 01 03E	974	Predio destinado a habitação	175.200,00	151.110,00	0,00	0,00	0,00	0,00	0,00	2.190,00	28.280,00	2.190,00	175.200,00	148.920,00	0,00	-2.190,00
301 01 03E	985	Edificação destinada a habitação	176.400,00	152.146,00	0,00	0,00	0,00	0,00	0,00	2.205,00	26.460,00	2.205,00	176.400,00	149.940,00	0,00	-2.205,00
401 02 04E	990	Predio destinado a escola oficial	169.500,00	127.125,00	0,00	0,00	0,00	0,00	0,00	2.118,75	44.493,75	2.118,75	169.500,00	125.006,25	0,00	-2.118,75
401 02 04E	1002	Dois edifícios destinados a ATL	64.843,73	55.927,68	0,00	0,00	0,00	0,00	0,00	810,55	9.728,60	810,55	64.843,73	55.117,13	0,00	-810,55
301 02 99E	1004	Predio urbano destinado ao posto c	0,00	0,00	0,00	0,00	0,00	0,00	0,00	0,00	0,00	0,00	0,00	0,00	0,00	0,00
401 02 04E	1005	Predio destinado a escola básica 1ª	386.100,00	328.185,00	0,00	0,00	0,00	0,00	0,00	4.826,25	62.741,25	4.826,25	386.100,00	323.358,75	0,00	-4.826,25
301 02 99E	1009	Fracção a e	42.312,50	31.734,30	0,00	0,00	0,00	0,00	0,00	528,91	11.107,11	528,91	42.312,50	31.205,39	0,00	-528,91
301 01 03E	1017	Predio urbano fracção e 2ª letra a de	26.255,65	21.989,05	0,00	0,00	0,00	26.255,65	0,00	4.266,60	0,00	30.522,25	0,00	0,00	-26.255,65	-21.989,05
301 02 99E	1018	Edificacao destinado a reservatorio c	0,00	0,00	0,00	0,00	0,00	0,00	0,00	0,00	0,00	0,00	0,00	0,00	0,00	0,00
301 02 99E	1019	Casa baixa destinada a estacionamento	0,00	0,00	0,00	0,00	0,00	0,00	0,00	0,00	0,00	0,00	0,00	0,00	0,00	0,00
301 02 99E	1020	Predio urbano destinado a estacao c	0,00	0,00	0,00	0,00	0,00	0,00	0,00	0,00	0,00	0,00	0,00	0,00	0,00	0,00
301 02 99E	1021	Loja destinada a posto de atendimento	100.000,00	0,00	0,00	0,00	0,00	0,00	0,00	0,00	100.000,00	0,00	100.000,00	0,00	0,00	0,00
301 02 06E	1022	Fracção A - cave destinada a habitaç	12.185,79	8.987,07	0,00	0,00	0,00	0,00	0,00	152,32	3.351,04	152,32	12.185,79	8.834,75	0,00	-152,32
301 02 99E	1023	Barracão destinado a armazém	165.120,00	142.416,00	0,00	0,00	0,00	0,00	0,00	2.064,00	24.768,00	2.064,00	165.120,00	140.352,00	0,00	-2.064,00
301 02 99E	1025	Edifício destinado a pousada	371.000,00	0,00	0,00	0,00	0,00	0,00	0,00	0,00	371.000,00	0,00	371.000,00	0,00	0,00	0,00
301 02 99E	1027	Loja designada por o	0,00	0,00	0,00	0,00	0,00	0,00	0,00	0,00	0,00	0,00	0,00	0,00	0,00	0,00
301 02 99E	1028	Loja designada por l	0,00	0,00	0,00	0,00	0,00	0,00	0,00	0,00	0,00	0,00	0,00	0,00	0,00	0,00
301 02 99E	1029	Loja designada por k	0,00	0,00	0,00	0,00	0,00	0,00	0,00	0,00	0,00	0,00	0,00	0,00	0,00	0,00
301 02 99E	1039	Loja destinada por p	8.750,00	7.546,20	0,00	0,00	0,00	0,00	0,00	109,38	1.203,18	109,38	8.750,00	7.546,82	0,00	-109,38
301 02 99E	1041	Predio urbano c/ destino a loja	8.750,00	7.546,20	0,00	0,00	0,00	0,00	0,00	109,38	1.203,18	109,38	8.750,00	7.546,82	0,00	-109,38
301 01 03E	1069	Fracção a destinada a habitacao soc	21.065,26	18.168,74	0,00	0,00	0,00	21.065,26	0,00	2.896,52	0,00	23.961,78	0,00	0,00	-21.065,26	-18.168,74
301 01 03E	1070	Fracção b destinada a habitacao soc	21.562,21	18.597,38	0,00	0,00	0,00	21.562,21	0,00	2.964,83	0,00	24.527,04	0,00	0,00	-21.562,21	-18.597,38
301 01 03E	1071	Fracção c destinada a habitacao soc	21.065,26	18.168,74	0,00	0,00	0,00	21.065,26	0,00	2.896,52	0,00	23.961,78	0,00	0,00	-21.065,26	-18.168,74
301 01 03E	1072	Fracção d destinada a habitacao soc	21.313,74	18.383,12	0,00	0,00	0,00	21.313,74	0,00	2.930,62	0,00	24.244,36	0,00	0,00	-21.313,74	-18.383,12
301 01 03E	1073	Fracção e destinada a habitacao soc	22.086,78	19.049,90	0,00	0,00	0,00	22.086,78	0,00	3.036,88	0,00	25.123,66	0,00	0,00	-22.086,78	-19.049,90
301 01 03E	1074	Fracção f destinada a habitacao soc	21.313,74	18.383,12	0,00	0,00	0,00	21.313,74	0,00	2.930,62	0,00	24.244,36	0,00	0,00	-21.313,74	-18.383,12
301 01 03E	1075	Fracção g destinada a habitacao soc	21.313,74	18.383,12	0,00	0,00	0,00	21.313,74	0,00	2.930,62	0,00	24.244,36	0,00	0,00	-21.313,74	-18.383,12
301 01 03E	1076	Fracção h destinada a habitacao soc	22.086,78	19.325,98	0,00	0,00	0,00	22.086,78	0,00	2.760,80	0,00	24.847,58	0,00	0,00	-22.086,78	-19.325,98
301 01 03E	1077	Fracção i destinada a habitacao soc	21.313,74	18.383,12	0,00	0,00	0,00	21.313,74	0,00	2.930,62	0,00	24.244,36	0,00	0,00	-21.313,74	-18.383,12
301 01 03E	1078	Fracção j destinada a habitacao soc	21.065,26	18.168,74	0,00	0,00	0,00	21.065,26	0,00	2.896,52	0,00	23.961,78	0,00	0,00	-21.065,26	-18.168,74

CÂMARA MUNICIPAL
25 MAR 2013

Mapa síntese detalhado

Ano: 2012

Identificação dos bens a)			Património inicial b)		Acréscimos patrimoniais				Diminuições patrimoniais				Património final		Variação patrimonial	
Classificação geral			Bruto	Líquido	c) Aquisições	Grandes reparações e outros aumentos	Totais (9=6+8)	e) Abates	f) Desvalorizações	Amortizações		Total (14=10+11+12)	Bruto	Líquido	Bruto	Líquido
GH	Nº Invent.	Descrição do bem								exercício g)	acumuladas					
(1)	(2)	(3)	(4)	(5)	(6)	(8)	(9=6+8)	(10)	(11)	(12)	(13)	(14=10+11+12)	(15=4+9-10-11)	(16=15-13)	(17=15-4)	(18=16-5)
301 01 03C	1079	Fracção I destinada a habitação soc	21.562,21	18.597,30	0,00	0,00	0,00	21.562,21	0,00	2.964,83	0,00	24.527,04	0,00	0,00	-21.562,21	-18.597,30
301 01 03C	1080	Fracção m destinada a habitação so	21.065,26	18.168,74	0,00	0,00	0,00	21.065,26	0,00	2.896,52	0,00	23.961,78	0,00	0,00	-21.065,26	-18.168,74
401 02 04C	1084	Prédio destinado a escola	0,00	0,00	0,00	0,00	0,00	0,00	0,00	0,00	0,00	0,00	0,00	0,00	0,00	0,00
301 01 02C	1164	Prédio urbano destinado a habitação	64.194,00	56.169,70	0,00	0,00	0,00	0,00	0,00	802,43	8.826,73	802,43	64.194,00	55.367,27	0,00	-802,43
301 01 02C	1165	Prédio urbano destinado a habitação	64.194,00	56.169,70	0,00	0,00	0,00	0,00	0,00	802,43	8.826,73	802,43	64.194,00	55.367,27	0,00	-802,43
301 01 02C	1166	Prédio urbano destinado a habitação	64.194,00	56.169,70	0,00	0,00	0,00	0,00	0,00	802,43	8.826,73	802,43	64.194,00	55.367,27	0,00	-802,43
301 01 02C	1167	Prédio urbano destinado a habitação	64.194,00	56.169,70	0,00	0,00	0,00	0,00	0,00	802,43	8.826,73	802,43	64.194,00	55.367,27	0,00	-802,43
301 01 02C	1168	Prédio urbano destinado a habitação	64.194,00	56.169,70	0,00	0,00	0,00	0,00	0,00	802,43	8.826,73	802,43	64.194,00	55.367,27	0,00	-802,43
301 01 02C	1169	Prédio urbano destinado a habitação	64.194,00	56.169,70	0,00	0,00	0,00	0,00	0,00	802,43	8.826,73	802,43	64.194,00	55.367,27	0,00	-802,43
301 01 02C	1170	Prédio urbano destinado a habitação	64.194,00	56.169,70	0,00	0,00	0,00	0,00	0,00	802,43	8.826,73	802,43	64.194,00	55.367,27	0,00	-802,43
301 01 02C	1171	Prédio urbano destinado a habitação	64.194,00	56.169,70	0,00	0,00	0,00	0,00	0,00	802,43	8.826,73	802,43	64.194,00	55.367,27	0,00	-802,43
301 01 02C	1173	Fracção A - R/C A do bloco 1 na Cruz	19.117,99	14.577,56	0,00	0,00	0,00	0,00	0,00	238,97	4.779,40	238,97	19.117,99	14.338,59	0,00	-238,97
301 01 02C	1174	Fracção C - R/C C do bloco 1 na Cruz	19.117,99	14.577,56	0,00	0,00	0,00	0,00	0,00	238,97	4.779,40	238,97	19.117,99	14.338,59	0,00	-238,97
301 01 02C	1175	Fracção H - 1º D do lote 1 na Cruz d	19.117,99	14.577,56	0,00	0,00	0,00	0,00	0,00	238,97	4.779,40	238,97	19.117,99	14.338,59	0,00	-238,97
301 01 02C	1176	Fracção I - 2º A do bloco 1 na Cruz c	19.117,99	14.577,56	0,00	0,00	0,00	0,00	0,00	238,97	4.779,40	238,97	19.117,99	14.338,59	0,00	-238,97
301 01 02C	1177	Fracção J - 2º B do bloco 1 na Cruz	19.117,99	14.577,56	0,00	0,00	0,00	0,00	0,00	238,97	4.779,40	238,97	19.117,99	14.338,59	0,00	-238,97
301 01 02C	1178	Fracção L - 2º C do bloco 1 na Cruz	19.117,99	14.577,56	0,00	0,00	0,00	0,00	0,00	238,97	4.779,40	238,97	19.117,99	14.338,59	0,00	-238,97
301 01 02C	1179	Fracção D - 3º B do bloco 1 na Cruz	19.117,99	14.577,56	0,00	0,00	0,00	0,00	0,00	238,97	4.779,40	238,97	19.117,99	14.338,59	0,00	-238,97
301 01 02C	1180	Fracção F - 3º C do bloco 1 na Cruz	19.117,99	14.577,56	0,00	0,00	0,00	0,00	0,00	238,97	4.779,40	238,97	19.117,99	14.338,59	0,00	-238,97
301 01 02C	1181	Fracção S - 4º B do bloco 1 na Cruz	19.117,99	14.577,56	0,00	0,00	0,00	0,00	0,00	238,97	4.779,40	238,97	19.117,99	14.338,59	0,00	-238,97
301 01 02C	1182	Fracção T - 4º C do bloco 1 na Cruz	19.117,99	14.577,56	0,00	0,00	0,00	0,00	0,00	238,97	4.779,40	238,97	19.117,99	14.338,59	0,00	-238,97
301 01 02C	1183	Fracção U - 4º D do bloco 1 na Cruz	19.117,99	14.577,56	0,00	0,00	0,00	0,00	0,00	238,97	4.779,40	238,97	19.117,99	14.338,59	0,00	-238,97
301 01 03C	1185	Prédio urbano destinado a habitação	67.660,00	59.202,50	0,00	0,00	0,00	0,00	0,00	845,75	9.303,25	845,75	67.660,00	58.356,75	0,00	-845,75
301 01 02C	1186	Prédio urbano destinado a habitação	51.970,00	45.473,70	0,00	0,00	0,00	0,00	0,00	649,63	7.145,93	649,63	51.970,00	44.824,07	0,00	-649,63
301 01 02C	1187	Prédio urbano destinado a habitação	67.660,00	59.202,50	0,00	0,00	0,00	0,00	0,00	845,75	9.303,25	845,75	67.660,00	58.356,75	0,00	-845,75
301 01 02C	1188	Prédio urbano destinado a habitação	51.970,00	45.473,70	0,00	0,00	0,00	0,00	0,00	649,63	7.145,93	649,63	51.970,00	44.824,07	0,00	-649,63
301 01 02C	1189	Prédio urbano destinado a habitação	67.660,00	59.202,50	0,00	0,00	0,00	0,00	0,00	845,75	9.303,25	845,75	67.660,00	58.356,75	0,00	-845,75
301 01 02C	1190	Prédio urbano destinado a habitação	51.970,00	46.723,70	0,00	0,00	0,00	0,00	0,00	24,63	5.270,93	24,63	51.970,00	46.699,07	0,00	-24,63
301 01 02C	1191	Prédio urbano destinado a habitação	67.660,00	60.452,50	0,00	0,00	0,00	0,00	0,00	220,75	7.428,25	220,75	67.660,00	60.231,75	0,00	220,75
301 01 02C	1192	Prédio urbano destinado a habitação	51.970,00	46.723,70	0,00	0,00	0,00	0,00	0,00	24,63	5.270,93	24,63	51.970,00	46.699,07	0,00	-24,63

Mapa síntese detalhado

Ano: 2012

Identificação dos bens a)			Património inicial b)		Acréscimos patrimoniais			Diminuições patrimoniais					Património final		Variação patrimonial		
Classificação geral			Bruto	Líquido	c) Aquisições	Grandes reparações e outros aumentos	Totais (9=6+8)	e) Abates	f) Desvalorizações	Amortizações		Total (14=10+11+12)	Bruto (15=4+9-10-11)	Líquido (16=15-13)	Bruto (17=15-4)	Líquido (18=16-5)	
GH	Nº Invent	Descrição do bem								exercício g)	acumuladas						
(1)	(2)	(3)	(4)	(5)	(6)	(8)	(9=6+8)	(10)	(11)	(12)	(13)	(14=10+11+12)	(15=4+9-10-11)	(16=15-13)	(17=15-4)	(18=16-5)	
301 01 03E	1194	Predio urbano fraccao a-r/c esq ² - bl	50.000,00	0,00	0,00	0,00	0,00	0,00	0,00	0,00	50.000,00	0,00	50.000,00	0,00	0,00	0,00	
301 01 03C	1195	Predio urbano fraccao b-r/c di ² - bloc	50.000,00	0,00	0,00	0,00	0,00	0,00	0,00	0,00	50.000,00	0,00	50.000,00	0,00	0,00	0,00	
301 01 03C	1196	Predio urbano fraccao c-1 ^o esq ² - blc	50.000,00	0,00	0,00	0,00	0,00	0,00	0,00	0,00	50.000,00	0,00	50.000,00	0,00	0,00	0,00	
301 01 03C	1197	Predio urbano fraccao d-1 ^o di ² - bloc	50.000,00	0,00	0,00	0,00	0,00	0,00	0,00	0,00	50.000,00	0,00	50.000,00	0,00	0,00	0,00	
301 01 03C	1198	Predio urbano fraccao e-2 ^o esq ² - blc	50.000,00	0,00	0,00	0,00	0,00	0,00	0,00	0,00	50.000,00	0,00	50.000,00	0,00	0,00	0,00	
301 01 03E	1199	Predio urbano fraccao f-2 ^o di ² - bloc	50.000,00	0,00	0,00	0,00	0,00	0,00	0,00	0,00	50.000,00	0,00	50.000,00	0,00	0,00	0,00	
301 01 03C	1200	Predio urbano fraccao g-3 ^o esq ² - blc	50.000,00	0,00	0,00	0,00	0,00	0,00	0,00	0,00	50.000,00	0,00	50.000,00	0,00	0,00	0,00	
301 01 03C	1201	Predio urbano fraccao h-3 ^o di ² - bloc	50.000,00	0,00	0,00	0,00	0,00	0,00	0,00	0,00	50.000,00	0,00	50.000,00	0,00	0,00	0,00	
301 01 03C	1203	Predio urbano fraccao a-r/c esq ² - bl	50.000,00	0,00	0,00	0,00	0,00	0,00	0,00	0,00	50.000,00	0,00	50.000,00	0,00	0,00	0,00	
301 01 03C	1204	Predio urbano fraccao b-r/c di ² - bloc	50.000,00	0,00	0,00	0,00	0,00	0,00	0,00	0,00	50.000,00	0,00	50.000,00	0,00	0,00	0,00	
301 01 03C	1205	Predio urbano fraccao c-1 ^o esq ² - blc	50.000,00	0,00	0,00	0,00	0,00	0,00	0,00	0,00	50.000,00	0,00	50.000,00	0,00	0,00	0,00	
301 01 03C	1206	Predio urbano fraccao d-1 ^o di ² - bloc	50.000,00	0,00	0,00	0,00	0,00	0,00	0,00	0,00	50.000,00	0,00	50.000,00	0,00	0,00	0,00	
301 01 03C	1207	Predio urbano fraccao e-2 ^o esq ² - blc	50.000,00	0,00	0,00	0,00	0,00	0,00	0,00	0,00	50.000,00	0,00	50.000,00	0,00	0,00	0,00	
301 01 03C	1208	Predio urbano fraccao f-2 ^o di ² - bloc	50.000,00	0,00	0,00	0,00	0,00	0,00	0,00	0,00	50.000,00	0,00	50.000,00	0,00	0,00	0,00	
301 01 03C	1209	Predio urbano fraccao g-3 ^o esq ² - blc	50.000,00	0,00	0,00	0,00	0,00	0,00	0,00	0,00	50.000,00	0,00	50.000,00	0,00	0,00	0,00	
301 01 03C	1210	Predio urbano fraccao h-3 ^o di ² - bloc	50.000,00	0,00	0,00	0,00	0,00	0,00	0,00	0,00	50.000,00	0,00	50.000,00	0,00	0,00	0,00	
301 01 02E	1212	Fracção F - 1 ^o B do bloco 2 na Cruz	12.745,33	9.718,25	0,00	0,00	0,00	0,00	0,00	0,00	159,32	3.186,40	159,32	12.745,33	9.558,93	0,00	-159,32
301 01 02E	1213	Fracção G - 1 ^o C do bloco 2 na Cruz	19.117,99	14.577,56	0,00	0,00	0,00	0,00	0,00	0,00	238,97	4.779,40	238,97	19.117,99	14.338,59	0,00	-238,97
301 01 02C	1214	Fracção H - 1 ^o D do bloco 2 na Cruz c	19.117,99	14.577,56	0,00	0,00	0,00	0,00	0,00	0,00	238,97	4.779,40	238,97	19.117,99	14.338,59	0,00	-238,97
301 01 02C	1215	Fracção L - 2 ^o C do bloco 2 na Cruz	19.117,99	14.577,56	0,00	0,00	0,00	0,00	0,00	0,00	238,97	4.779,40	238,97	19.117,99	14.338,59	0,00	-238,97
301 01 02E	1216	Fracção M - 2 ^o D do bloco 2 na Cruz	19.117,99	14.577,56	0,00	0,00	0,00	0,00	0,00	0,00	238,97	4.779,40	238,97	19.117,99	14.338,59	0,00	-238,97
301 01 02C	1217	Fracção O - 3 ^o B do bloco 2 na Cruz	12.745,33	9.718,25	0,00	0,00	0,00	0,00	0,00	0,00	159,32	3.186,40	159,32	12.745,33	9.558,93	0,00	-159,32
301 01 02C	1218	Fracção T - 4 ^o C do bloco 2 na Cruz	19.117,99	14.577,56	0,00	0,00	0,00	0,00	0,00	0,00	238,97	4.779,40	238,97	19.117,99	14.338,59	0,00	-238,97
301 01 02E	1219	Fracção U - 4 ^o D do bloco 2 na Cruz	19.117,99	14.577,56	0,00	0,00	0,00	0,00	0,00	0,00	238,97	4.779,40	238,97	19.117,99	14.338,59	0,00	-238,97
301 01 03C	1221	Predio urbano fraccao a-r/c esq ² - bl	50.000,00	0,00	0,00	0,00	0,00	0,00	0,00	0,00	0,00	50.000,00	0,00	50.000,00	0,00	0,00	0,00
301 01 03C	1222	Predio urbano fraccao b-r/c di ² - bloc	50.000,00	0,00	0,00	0,00	0,00	0,00	0,00	0,00	0,00	50.000,00	0,00	50.000,00	0,00	0,00	0,00
301 01 03C	1223	Predio urbano fraccao c-1 ^o esq ² - blc	50.000,00	0,00	0,00	0,00	0,00	0,00	0,00	0,00	0,00	50.000,00	0,00	50.000,00	0,00	0,00	0,00
301 01 03C	1224	Predio urbano fraccao d-1 ^o di ² - bloc	50.000,00	0,00	0,00	0,00	0,00	0,00	0,00	0,00	0,00	50.000,00	0,00	50.000,00	0,00	0,00	0,00
301 01 03C	1225	Predio urbano fraccao e-2 ^o esq ² - blc	50.000,00	0,00	0,00	0,00	0,00	0,00	0,00	0,00	0,00	50.000,00	0,00	50.000,00	0,00	0,00	0,00
301 01 03C	1226	Predio urbano fraccao f-2 ^o di ² - bloc	50.000,00	0,00	0,00	0,00	0,00	0,00	0,00	0,00	0,00	50.000,00	0,00	50.000,00	0,00	0,00	0,00

25 MAR 2013
 CASCAIS

Mapa síntese detalhado

Identificação dos bens a)			Património inicial b)		Acréscimos patrimoniais				Diminuições patrimoniais					Património final		Variação patrimonial	
Classificação geral			Bruto	Líquido	c) Aquisições	Grandes reparações e outros aumentos	Totais (9=6+8)	e) Abates	f) Desvalorizações	Amortizações			Total (14=10+11+12)	Bruto (15=4+9-10-11)	Líquido (16=15-13)	Bruto (17=15-4)	Líquido (18=16-5)
GH	Nº Invent.	Descrição do bem								g) exercício	h) acumuladas	i) Total					
(1)	(2)	(3)	(4)	(5)	(6)	(8)	(9=6+8)	(10)	(11)	(12)	(13)	(14=10+11+12)	(15=4+9-10-11)	(16=15-13)	(17=15-4)	(18=16-5)	
301 01 03C	1227	Predio urbano fraccão g-3ª esqª - blk	50.000,00	0,00	0,00	0,00	0,00	0,00	0,00	0,00	0,00	50.000,00	0,00	50.000,00	0,00	0,00	0,00
301 01 03C	1228	Predio urbano fraccão h-3ª dª - bloc	50.000,00	0,00	0,00	0,00	0,00	0,00	0,00	0,00	0,00	50.000,00	0,00	50.000,00	0,00	0,00	0,00
301 01 03C	1230	Predio urbano fraccão a-1ª esqª - hf	50.000,00	0,00	0,00	0,00	0,00	0,00	0,00	0,00	0,00	50.000,00	0,00	50.000,00	0,00	0,00	0,00
301 01 03C	1231	Predio urbano fraccão b-1ª dª - bloc	50.000,00	0,00	0,00	0,00	0,00	0,00	0,00	0,00	0,00	50.000,00	0,00	50.000,00	0,00	0,00	0,00
301 01 03C	1232	Predio urbano fraccão c-1ª esqª - blk	50.000,00	0,00	0,00	0,00	0,00	0,00	0,00	0,00	0,00	50.000,00	0,00	50.000,00	0,00	0,00	0,00
301 01 03C	1233	Predio urbano fraccão d-1ª dª - bloc	0,00	0,00	0,00	0,00	0,00	0,00	0,00	0,00	0,00	0,00	0,00	0,00	0,00	0,00	0,00
301 01 03C	1234	Predio urbano fraccão e-2ª esqª - blk	50.000,00	0,00	0,00	0,00	0,00	0,00	0,00	0,00	0,00	50.000,00	0,00	50.000,00	0,00	0,00	0,00
301 01 03C	1235	Predio urbano fraccão f-2ª dª - bloc	50.000,00	0,00	0,00	0,00	0,00	0,00	0,00	0,00	0,00	50.000,00	0,00	50.000,00	0,00	0,00	0,00
301 01 03C	1236	Predio urbano fraccão g-3ª esqª - blk	50.000,00	0,00	0,00	0,00	0,00	0,00	0,00	0,00	0,00	50.000,00	0,00	50.000,00	0,00	0,00	0,00
301 01 03C	1237	Predio urbano fraccão h-3ª dª - lote	50.000,00	0,00	0,00	0,00	0,00	0,00	0,00	0,00	0,00	50.000,00	0,00	50.000,00	0,00	0,00	0,00
301 01 02E	1239	Fracção A - 1ª Esqª do bloco 6 desti	30.377,06	28.068,41	0,00	0,00	0,00	0,00	0,00	0,00	461,73	2.770,38	461,73	30.377,06	27.606,68	0,00	-461,73
301 01 02E	1240	Fracção B - 1ª Dª do bloco 6 desti	30.377,06	28.068,41	0,00	0,00	0,00	0,00	0,00	0,00	461,73	2.770,38	461,73	30.377,06	27.606,68	0,00	-461,73
301 01 02E	1241	Fracção C - 1ª Esqª do bloco 6 desti	30.377,06	28.068,41	0,00	0,00	0,00	0,00	0,00	0,00	461,73	2.770,38	461,73	30.377,06	27.606,68	0,00	-461,73
301 01 02E	1242	Fracção D - 1ª Dª do bloco 6 desti	35.396,09	32.705,99	0,00	0,00	0,00	0,00	0,00	0,00	538,02	3.228,12	538,02	35.396,09	32.167,97	0,00	-538,02
301 01 02E	1243	Fracção E - 2ª Esqª do bloco 6 desti	30.377,06	28.068,41	0,00	0,00	0,00	0,00	0,00	0,00	461,73	2.770,38	461,73	30.377,06	27.606,68	0,00	-461,73
301 01 02E	1244	Fracção F - 2ª Dª do bloco 6 desti	35.396,09	32.705,99	0,00	0,00	0,00	0,00	0,00	0,00	538,02	3.228,12	538,02	35.396,09	32.167,97	0,00	-538,02
301 01 02E	1245	Fracção G - 3ª Esqª do bloco 6 desti	30.377,06	28.068,41	0,00	0,00	0,00	0,00	0,00	0,00	461,73	2.770,38	461,73	30.377,06	27.606,68	0,00	-461,73
301 01 02E	1246	Fracção H - 3ª Dª do bloco 6 desti	35.396,09	32.705,99	0,00	0,00	0,00	0,00	0,00	0,00	538,02	3.228,12	538,02	35.396,09	32.167,97	0,00	-538,02
301 01 02E	1248	Predio urbano fracção A - R/C Esqª c	50.000,00	0,00	0,00	0,00	0,00	0,00	50.000,00	0,00	50.000,00	0,00	100.000,00	0,00	0,00	-50.000,00	0,00
301 01 02E	1249	Fracção B - R/C Dª do bloco 33 des	50.000,00	0,00	0,00	0,00	0,00	0,00	50.000,00	0,00	50.000,00	0,00	100.000,00	0,00	0,00	-50.000,00	0,00
301 01 02E	1250	Fracção C - 1ª Esqª do bloco 33 des	50.000,00	0,00	0,00	0,00	0,00	0,00	50.000,00	0,00	50.000,00	0,00	100.000,00	0,00	0,00	-50.000,00	0,00
301 01 02E	1251	Fracção D - 1ª Dª do bloco 33 desti	50.000,00	0,00	0,00	0,00	0,00	0,00	50.000,00	0,00	50.000,00	0,00	100.000,00	0,00	0,00	-50.000,00	0,00
301 01 02E	1252	Fracção E - 2ª Esqª do bloco 33 des	50.000,00	0,00	0,00	0,00	0,00	0,00	50.000,00	0,00	50.000,00	0,00	100.000,00	0,00	0,00	-50.000,00	0,00
301 01 02E	1253	Fracção F - 2ª Dª do bloco 33 desti	50.000,00	0,00	0,00	0,00	0,00	0,00	50.000,00	0,00	50.000,00	0,00	100.000,00	0,00	0,00	-50.000,00	0,00
301 01 02E	1254	Fracção G - 3ª Esqª do bloco 33 des	50.000,00	0,00	0,00	0,00	0,00	0,00	50.000,00	0,00	50.000,00	0,00	100.000,00	0,00	0,00	-50.000,00	0,00
301 01 02E	1255	Fracção H - 3ª Dª do bloco 33 desti	50.000,00	0,00	0,00	0,00	0,00	0,00	50.000,00	0,00	50.000,00	0,00	100.000,00	0,00	0,00	-50.000,00	0,00
301 01 02E	1257	Fracção A - R/C A do bloco 4 na Cruz	19.117,99	14.577,56	0,00	0,00	0,00	0,00	0,00	0,00	238,97	4.779,40	238,97	19.117,99	14.338,59	0,00	-238,97
301 01 02E	1258	Fracção B - R/C B do3 bloco 4 na Cruz	19.117,99	14.577,56	0,00	0,00	0,00	0,00	0,00	0,00	238,97	4.779,40	238,97	19.117,99	14.338,59	0,00	-238,97
301 01 02E	1259	Fracção I - 2ª A do bloco 4 na Cruz c	19.117,99	14.577,56	0,00	0,00	0,00	0,00	0,00	0,00	238,97	4.779,40	238,97	19.117,99	14.338,59	0,00	-238,97
301 01 02E	1260	Fracção O - 3ª B do bloco 4 na Cruz	19.117,99	14.577,56	0,00	0,00	0,00	0,00	0,00	0,00	238,97	4.779,40	238,97	19.117,99	14.338,59	0,00	-238,97





Mapa síntese detalhado

Identificação dos bens a)			Património inicial b)		Acréscimos patrimoniais			Diminuições patrimoniais					Património final		Variação patrimonial		
Classificação geral			Bruto	Líquido	c) Aquisições	Grandes reparações e outros aumentos	Totais (9=6+8)	e) Abates	f) Desvalorizações	Amortizações		Total (14=10+11+12)	Bruto (15=4+9-10-11)	Líquido (16=15-13)	Bruto (17=15-4)	Líquido (18=16-5)	
GI	Nº Invent.	Descrição do bem								g) exercício	h) acumuladas						
(1)	(2)	(3)	(4)	(5)	(6)	(8)	(9=6+8)	(10)	(11)	(12)	(13)	(14=10+11+12)	(15=4+9-10-11)	(16=15-13)	(17=15-4)	(18=16-5)	
301 01 02C	1261	Fracção P - 3º C do bloco 4 na Cruz	19.117,99	14.577,56	0,00	0,00	0,00	0,00	0,00	0,00	238,97	4.779,40	238,97	19.117,99	14.338,59	0,00	-238,97
301 01 02C	1262	Fracção Q - 3º D do bloco 4 na Cruz	19.117,99	14.577,56	0,00	0,00	0,00	0,00	0,00	0,00	238,97	4.779,40	238,97	19.117,99	14.338,59	0,00	-238,97
301 01 02C	1263	Fracção A - R/C A do bloco 5 na Cruz	24.661,70	18.804,57	0,00	0,00	0,00	0,00	0,00	0,00	308,27	6.165,40	308,27	24.661,70	18.496,30	0,00	-308,27
301 01 02C	1264	Fracção C - R/C C do bloco 5 na Cruz	18.496,28	14.103,48	0,00	0,00	0,00	0,00	0,00	0,00	231,20	4.624,00	231,20	18.496,28	13.872,28	0,00	-231,20
301 01 02C	1265	Fracção G - 1º C do bloco 5 na Cruz	18.496,28	14.103,48	0,00	0,00	0,00	0,00	0,00	0,00	231,20	4.624,00	231,20	18.496,28	13.872,28	0,00	-231,20
301 01 02C	1266	Fracção J - 2º B do bloco 5 na Cruz	12.330,85	9.402,19	0,00	0,00	0,00	0,00	0,00	0,00	154,14	3.082,80	154,14	12.330,85	9.248,05	0,00	-154,14
301 01 02C	1267	Fracção L - 2º C do bloco 5 na Cruz	18.496,28	14.103,48	0,00	0,00	0,00	0,00	0,00	0,00	231,20	4.624,00	231,20	18.496,28	13.872,28	0,00	-231,20
301 01 02C	1268	Fracção M - 2º D do bloco 5 na Cruz	18.496,28	14.103,48	0,00	0,00	0,00	0,00	0,00	0,00	231,20	4.624,00	231,20	18.496,28	13.872,28	0,00	-231,20
301 01 02C	1269	Fracção N - 3º A do bloco 5 na Cruz	24.661,70	18.804,57	0,00	0,00	0,00	0,00	0,00	0,00	308,27	6.165,40	308,27	24.661,70	18.496,30	0,00	-308,27
301 01 02C	1270	Fracção P - 3º C do bloco 5 na Cruz	18.496,28	14.103,48	0,00	0,00	0,00	0,00	0,00	0,00	231,20	4.624,00	231,20	18.496,28	13.872,28	0,00	-231,20
301 01 02C	1271	Fracção Q - 3º D do bloco 5 na Cruz	18.496,28	14.103,48	0,00	0,00	0,00	0,00	0,00	0,00	231,20	4.624,00	231,20	18.496,28	13.872,28	0,00	-231,20
301 01 02C	1272	Fracção R - 4º A do bloco 5 na Cruz	24.661,70	18.804,57	0,00	0,00	0,00	0,00	0,00	0,00	308,27	6.165,40	308,27	24.661,70	18.496,30	0,00	-308,27
301 01 02C	1273	Fracção T - 4º C do bloco 5 na Cruz	18.496,28	14.103,48	0,00	0,00	0,00	0,00	0,00	0,00	231,20	4.624,00	231,20	18.496,28	13.872,28	0,00	-231,20
301 01 02C	1274	Fracção C - R/C C do bloco 6 na Cruz	75.000,00	0,00	0,00	0,00	0,00	0,00	0,00	0,00	0,00	75.000,00	0,00	75.000,00	0,00	0,00	0,00
301 01 02C	1275	Fracção E - 1º B do bloco 6 na Cruz	75.000,00	0,00	0,00	0,00	0,00	0,00	0,00	0,00	0,00	75.000,00	0,00	75.000,00	0,00	0,00	0,00
301 01 02C	1276	Fracção G - 2º A - bloco 6 na Cruz	75.000,00	0,00	0,00	0,00	0,00	0,00	0,00	0,00	0,00	75.000,00	0,00	75.000,00	0,00	0,00	0,00
301 01 02C	1277	Fracção I - 2º C do bloco 6 na Cruz	75.000,00	0,00	0,00	0,00	0,00	0,00	0,00	0,00	0,00	75.000,00	0,00	75.000,00	0,00	0,00	0,00
301 01 02C	1278	Fracção O - 4º B do bloco 6 na Cruz	75.000,00	0,00	0,00	0,00	0,00	0,00	0,00	0,00	0,00	75.000,00	0,00	75.000,00	0,00	0,00	0,00
301 01 02C	1279	Fracção P - 4º C do bloco 6 na Cruz	75.000,00	0,00	0,00	0,00	0,00	0,00	0,00	0,00	0,00	75.000,00	0,00	75.000,00	0,00	0,00	0,00
301 01 02C	1280	Fracção A - R/C Esqº do bloco 22 des	75.000,00	67.500,00	0,00	0,00	0,00	75.000,00	0,00	0,00	7.500,00	0,00	82.500,00	0,00	0,00	-75.000,00	67.500,00
301 01 02C	1281	Fracção B - R/C Dtº do bloco 22 des	75.000,00	0,00	0,00	0,00	0,00	75.000,00	0,00	0,00	75.000,00	0,00	150.000,00	0,00	0,00	-75.000,00	0,00
301 01 02C	1282	Fracção C - 1º Esqº do bloco 22 des	75.000,00	0,00	0,00	0,00	0,00	75.000,00	0,00	0,00	75.000,00	0,00	150.000,00	0,00	0,00	-75.000,00	0,00
301 01 02C	1283	Fracção D - 1º Dtº do bloco 22 destri	75.000,00	0,00	0,00	0,00	0,00	75.000,00	0,00	0,00	75.000,00	0,00	150.000,00	0,00	0,00	-75.000,00	0,00
301 01 02C	1284	Fracção E - 2º Esqº do bloco 22 des	75.000,00	0,00	0,00	0,00	0,00	75.000,00	0,00	0,00	75.000,00	0,00	150.000,00	0,00	0,00	-75.000,00	0,00
301 01 02C	1285	Fracção F - 2º Dtº do bloco 22 destri	75.000,00	0,00	0,00	0,00	0,00	75.000,00	0,00	0,00	75.000,00	0,00	150.000,00	0,00	0,00	-75.000,00	0,00
301 01 02C	1286	Fracção G - 3º Esqº do bloco 22 des	75.000,00	0,00	0,00	0,00	0,00	75.000,00	0,00	0,00	75.000,00	0,00	150.000,00	0,00	0,00	-75.000,00	0,00
301 01 02C	1287	Fracção H - 3º Dtº do bloco 22 destri	75.000,00	0,00	0,00	0,00	0,00	75.000,00	0,00	0,00	75.000,00	0,00	150.000,00	0,00	0,00	-75.000,00	0,00
301 01 02C	1289	Fracção A - r/c Esqº do bloco 4 destri	30.377,06	28.068,41	0,00	0,00	0,00	0,00	0,00	0,00	461,73	2.770,38	461,73	30.377,06	27.606,68	0,00	-461,73
301 01 02C	1290	Fracção B - r/c Dtº do bloco 4 destri	30.377,06	28.068,41	0,00	0,00	0,00	0,00	0,00	0,00	461,73	2.770,38	461,73	30.377,06	27.606,68	0,00	-461,73
301 01 02C	1291	Fracção C - 1º Esqº do bloco 4 destri	30.377,06	28.068,41	0,00	0,00	0,00	0,00	0,00	0,00	461,73	2.770,38	461,73	30.377,06	27.606,68	0,00	-461,73

Mapa síntese detalhado

Ano: 2012

Identificação dos bens a)			Património inicial b)		Acréscimos patrimoniais				Diminuições patrimoniais				Património final		Variação patrimonial	
Classificação geral			Bruto	Líquido	Aquisições	Grandes reparações e outros aumentos	Totais	Abatos	Desvalorizações	Amortizações		Total	Bruto	Líquido	Bruto	Líquido
GH	Nº Invent.	Descrição do bem								exercício	g) acumuladas					
(1)	(2)	(3)	(4)	(5)	(6)	(8)	(9=6+8)	(10)	(11)	(12)	(13)	(14=10+11+12)	(15=4+9-10-11)	(16=15-13)	(17=15-4)	(18=16-5)
301 01 02C	1292	Fracção D - 1º DIº do bloco 4 destini	35.396,09	32.705,99	0,00	0,00	0,00	0,00	0,00	538,02	3.228,12	538,02	35.396,09	32.167,97	0,00	-538,02
301 01 02C	1293	Fracção E - 2º Esqº do bloco 4 destini	30.377,06	28.068,41	0,00	0,00	0,00	0,00	0,00	461,73	2.770,38	461,73	30.377,06	27.606,68	0,00	-461,73
301 01 02C	1294	Fracção F - 2º DIº do bloco 4 destini	35.396,09	32.705,99	0,00	0,00	0,00	0,00	0,00	538,02	3.228,12	538,02	35.396,09	32.167,97	0,00	-538,02
301 01 02C	1295	Fracção G - 3º Esqº do bloco 4 destini	30.377,06	28.068,41	0,00	0,00	0,00	0,00	0,00	461,73	2.770,38	461,73	30.377,06	27.606,68	0,00	-461,73
301 01 02C	1296	Fracção H - 3º DIº do bloco 4 destini	35.396,08	32.705,88	0,00	0,00	0,00	0,00	0,00	538,02	3.228,12	538,02	35.396,08	32.167,96	0,00	-538,02
301 01 02C	1298	Fracção A - r/c Esqº do bloco 5 destini	30.377,06	28.068,41	0,00	0,00	0,00	0,00	0,00	461,73	2.770,38	461,73	30.377,06	27.606,68	0,00	-461,73
301 01 02C	1299	Fracção B - r/c DIº do bloco 5 destini	30.377,06	28.068,41	0,00	0,00	0,00	0,00	0,00	461,73	2.770,38	461,73	30.377,06	27.606,68	0,00	-461,73
301 01 02C	1300	Fracção C - 1º Esqº do bloco 5 destini	30.377,06	28.068,41	0,00	0,00	0,00	0,00	0,00	461,73	2.770,38	461,73	30.377,06	27.606,68	0,00	-461,73
301 01 02C	1301	Fracção D-1º DIº do bloco 5 destinar	35.439,91	32.746,46	0,00	0,00	0,00	0,00	0,00	538,69	3.232,14	538,69	35.439,91	32.207,77	0,00	-538,69
301 01 02C	1302	Fracção E - 2º Esqº do bloco 5 destini	30.377,06	28.068,41	0,00	0,00	0,00	0,00	0,00	461,73	2.770,38	461,73	30.377,06	27.606,68	0,00	-461,73
301 01 02C	1303	Fracção F - 2º DIº do bloco 5 destini	35.439,91	32.746,46	0,00	0,00	0,00	0,00	0,00	538,69	3.232,14	538,69	35.439,91	32.207,77	0,00	-538,69
301 01 02C	1304	Fracção G - 3º Esqº do bloco 5 destini	30.377,06	28.068,41	0,00	0,00	0,00	0,00	0,00	461,73	2.770,38	461,73	30.377,06	27.606,68	0,00	-461,73
301 01 02C	1305	Fracção H - 3º DIº do bloco 5 destini	35.439,91	32.746,46	0,00	0,00	0,00	0,00	0,00	538,69	3.232,14	538,69	35.439,91	32.207,77	0,00	-538,69
301 01 03C	1307	Predio urbano fraccao a-r/c esqº - lote	40.277,93	0,00	0,00	0,00	0,00	40.277,93	0,00	40.277,93	0,00	80.555,86	0,00	0,00	-40.277,93	0,00
301 01 03C	1308	Predio urbano fraccao b-r/c frente - lote	41.739,41	0,00	0,00	0,00	0,00	41.739,41	0,00	41.739,41	0,00	83.478,82	0,00	0,00	-41.739,41	0,00
301 01 03C	1309	Predio urbano fraccao c-r/c diº - lote	40.277,93	0,00	0,00	0,00	0,00	40.277,93	0,00	40.277,93	0,00	80.555,86	0,00	0,00	-40.277,93	0,00
301 01 03C	1310	Predio urbano fraccao d-1º esqº - lote	40.277,93	0,00	0,00	0,00	0,00	40.277,93	0,00	40.277,93	0,00	80.555,86	0,00	0,00	-40.277,93	0,00
301 01 03C	1311	Predio urbano fraccao e-1º frente - lote	41.739,41	0,00	0,00	0,00	0,00	41.739,41	0,00	41.739,41	0,00	83.478,82	0,00	0,00	-41.739,41	0,00
301 01 03C	1312	Predio urbano fraccao f-1º diº - lote	40.277,93	0,00	0,00	0,00	0,00	40.277,93	0,00	40.277,93	0,00	80.555,86	0,00	0,00	-40.277,93	0,00
301 01 03C	1313	Predio urbano fraccao g-2ºesqº - lote	40.277,93	0,00	0,00	0,00	0,00	40.277,93	0,00	40.277,93	0,00	80.555,86	0,00	0,00	-40.277,93	0,00
301 01 03C	1314	Predio urbano fraccao h-2º frente - lote	41.739,41	0,00	0,00	0,00	0,00	41.739,41	0,00	41.739,41	0,00	83.478,82	0,00	0,00	-41.739,41	0,00
301 01 03C	1315	Predio urbano fraccao i-2ºdiº - lote 2	40.277,93	0,00	0,00	0,00	0,00	40.277,93	0,00	40.277,93	0,00	80.555,86	0,00	0,00	-40.277,93	0,00
301 01 03C	1316	Predio urbano fraccao j-3º esqº - lote	40.277,93	0,00	0,00	0,00	0,00	40.277,93	0,00	40.277,93	0,00	80.555,86	0,00	0,00	-40.277,93	0,00
301 01 03C	1317	Predio urbano fraccao l-3º frente - lote	41.739,41	0,00	0,00	0,00	0,00	41.739,41	0,00	41.739,41	0,00	83.478,82	0,00	0,00	-41.739,41	0,00
301 01 03C	1318	Predio urbano fraccao m-3º diº - lote	40.247,93	0,00	0,00	0,00	0,00	40.247,93	0,00	40.247,93	0,00	80.495,86	0,00	0,00	-40.247,93	0,00
301 01 02C	1320	Fracção A - R/C A do bloco 3 na Cruz	25.490,67	19.436,70	0,00	0,00	0,00	0,00	0,00	318,63	6.372,60	318,63	25.490,67	19.118,07	0,00	-318,63
301 01 02C	1321	Fracção B - R/C B do bloco 3 na Cruz	12.745,33	9.718,25	0,00	0,00	0,00	0,00	0,00	159,32	3.186,40	159,32	12.745,33	9.558,93	0,00	-159,32
301 01 02C	1322	Fracção E - 1º B do bloco 3 na Cruz	12.745,33	9.718,25	0,00	0,00	0,00	0,00	0,00	159,32	3.186,40	159,32	12.745,33	9.558,93	0,00	-159,32
301 01 02C	1323	Fracção F - 1º C do bloco 3 na Cruz	25.490,67	19.436,70	0,00	0,00	0,00	0,00	0,00	318,63	6.372,60	318,63	25.490,67	19.118,07	0,00	-318,63
301 01 02C	1324	Fracção G - 2º A do bloco 3 na Cruz	25.490,67	19.436,70	0,00	0,00	0,00	0,00	0,00	318,63	6.372,60	318,63	25.490,67	19.118,07	0,00	-318,63

Mapa síntese detalhado

Identificação dos bens a)			Património inicial b)		Acréscimos patrimoniais			Diminuições patrimoniais					Património final		Variação patrimonial		
Classificação geral			Bruto	Líquido	c) Aquisições	Grandes reparações e outros elementos	Totais (9=6+8)	e) Abates	f) Desvalorizações	Amortizações		Total	Bruto	Líquido	Bruto	Líquido	
GH	Nº Invent.	Descrição do bem								exercício g)	acumuladas						(14=10+11+12)
(1)	(2)	(3)	(4)	(5)	(6)	(8)	(10)	(11)	(12)	(13)	(14-10+11+12)	(15=4+9-10-11)	(16=15-13)	(17=15-4)	(18=16-5)		
301 01 02E	1325	Fracção J - 2º C do bloco 3 na Cruz d	25.490,67	19.436,70	0,00	0,00	0,00	0,00	0,00	0,00	318,63	6.372,60	318,63	25.490,67	19.118,07	0,00	-318,63
301 01 02E	1326	Fracção I - 3º B do bloco 3 na Cruz c	12.745,33	9.718,25	0,00	0,00	0,00	0,00	0,00	0,00	159,32	3.186,40	159,32	12.745,33	9.558,93	0,00	-159,32
301 01 02E	1327	Fracção N - 4º A do bloco 3 na Cruz x	25.490,67	19.436,70	0,00	0,00	0,00	0,00	0,00	0,00	318,63	6.372,60	318,63	25.490,67	19.118,07	0,00	-318,63
301 01 02E	1328	Fracção O - 4º B do bloco 3 na Cruz	12.745,33	9.718,25	0,00	0,00	0,00	0,00	0,00	0,00	159,32	3.186,40	159,32	12.745,33	9.558,93	0,00	-159,32
301 01 02E	1329	Fracção P - 4º C do bloco 3 na Cruz	25.490,67	19.436,70	0,00	0,00	0,00	0,00	0,00	0,00	318,63	6.372,60	318,63	25.490,67	19.118,07	0,00	-318,63
301 01 03E	1330	Predio urbano fraccao a-cave esq* -	50.000,00	0,00	0,00	0,00	0,00	0,00	0,00	0,00	0,00	50.000,00	0,00	50.000,00	0,00	0,00	0,00
301 01 03E	1331	Predio urbano fraccao b-cave di* - b	50.000,00	0,00	0,00	0,00	0,00	0,00	0,00	0,00	0,00	50.000,00	0,00	50.000,00	0,00	0,00	0,00
301 01 03E	1332	Predio urbano fraccao c-rio a - bloco	50.000,00	0,00	0,00	0,00	0,00	0,00	0,00	0,00	0,00	50.000,00	0,00	50.000,00	0,00	0,00	0,00
301 01 03E	1333	Predio urbano fraccao d-rio b - bloco	50.000,00	0,00	0,00	0,00	0,00	0,00	0,00	0,00	0,00	50.000,00	0,00	50.000,00	0,00	0,00	0,00
301 01 03E	1334	Predio urbano fraccao e-rio c - bloco	50.000,00	0,00	0,00	0,00	0,00	0,00	0,00	0,00	0,00	50.000,00	0,00	50.000,00	0,00	0,00	0,00
301 01 03E	1335	Predio urbano fraccao f-rio d - bloco	50.000,00	0,00	0,00	0,00	0,00	0,00	0,00	0,00	0,00	50.000,00	0,00	50.000,00	0,00	0,00	0,00
301 01 03E	1336	Predio urbano fraccao g-1º a - bloco	50.000,00	0,00	0,00	0,00	0,00	0,00	0,00	0,00	0,00	50.000,00	0,00	50.000,00	0,00	0,00	0,00
301 01 03E	1337	Predio urbano fraccao h-1º b - bloco	50.000,00	0,00	0,00	0,00	0,00	0,00	0,00	0,00	0,00	50.000,00	0,00	50.000,00	0,00	0,00	0,00
301 01 03E	1338	Predio urbano fraccao i-1º c - bloco 7	50.000,00	0,00	0,00	0,00	0,00	0,00	0,00	0,00	0,00	50.000,00	0,00	50.000,00	0,00	0,00	0,00
301 01 03E	1339	Predio urbano fraccao j-1º d* - bloco	50.000,00	0,00	0,00	0,00	0,00	0,00	0,00	0,00	0,00	50.000,00	0,00	50.000,00	0,00	0,00	0,00
301 01 03E	1340	Predio urbano fraccao l - 2º a-bloco 7	50.000,00	0,00	0,00	0,00	0,00	0,00	0,00	0,00	0,00	50.000,00	0,00	50.000,00	0,00	0,00	0,00
301 01 03E	1341	Predio urbano fraccao m - 2º b - bloco	50.000,00	0,00	0,00	0,00	0,00	0,00	0,00	0,00	0,00	50.000,00	0,00	50.000,00	0,00	0,00	0,00
301 01 03E	1342	Predio urbano fraccao n-2º c - bloco 7	50.000,00	0,00	0,00	0,00	0,00	0,00	0,00	0,00	0,00	50.000,00	0,00	50.000,00	0,00	0,00	0,00
301 01 03E	1343	Predio urbano fraccao g-2º d - bloco	50.000,00	0,00	0,00	0,00	0,00	0,00	0,00	0,00	0,00	50.000,00	0,00	50.000,00	0,00	0,00	0,00
301 01 03E	1344	Predio urbano fraccao p-3º a - bloco	50.000,00	0,00	0,00	0,00	0,00	0,00	0,00	0,00	0,00	50.000,00	0,00	50.000,00	0,00	0,00	0,00
301 01 03E	1345	Predio urbano fraccao t-4º a - bloco 7	0,00	0,00	0,00	0,00	0,00	0,00	0,00	0,00	0,00	0,00	0,00	0,00	0,00	0,00	0,00
301 01 03E	1346	Predio urbano fraccao u-4º b - bloco	50.000,00	0,00	0,00	0,00	0,00	0,00	0,00	0,00	0,00	50.000,00	0,00	50.000,00	0,00	0,00	0,00
301 01 03E	1347	Predio urbano fraccao v-4º c - bloco 7	50.000,00	0,00	0,00	0,00	0,00	0,00	0,00	0,00	0,00	50.000,00	0,00	50.000,00	0,00	0,00	0,00
301 01 03E	1348	Predio urbano fraccao x-4º d - bloco 7	50.000,00	0,00	0,00	0,00	0,00	0,00	0,00	0,00	0,00	50.000,00	0,00	50.000,00	0,00	0,00	0,00
301 01 03E	1349	Predio urbano fraccao r-3º c - bloco 7	50.000,00	0,00	0,00	0,00	0,00	0,00	0,00	0,00	0,00	50.000,00	0,00	50.000,00	0,00	0,00	0,00
301 01 03E	1350	Predio urbano fraccao s-3º d - bloco 7	50.000,00	0,00	0,00	0,00	0,00	0,00	0,00	0,00	0,00	50.000,00	0,00	50.000,00	0,00	0,00	0,00
301 01 03E	1351	Predio urbano fraccao b-rio b bloco 7	50.000,00	0,00	0,00	0,00	0,00	0,00	0,00	0,00	0,00	50.000,00	0,00	50.000,00	0,00	0,00	0,00
301 01 03E	1352	Predio urbano fraccao d-rio d - bloco	50.000,00	0,00	0,00	0,00	0,00	0,00	0,00	0,00	0,00	50.000,00	0,00	50.000,00	0,00	0,00	0,00
301 01 03E	1353	Predio urbano fraccao e-1º a - bloco	50.000,00	0,00	0,00	0,00	0,00	0,00	0,00	0,00	0,00	50.000,00	0,00	50.000,00	0,00	0,00	0,00
301 01 03E	1354	Predio urbano fraccao h-1º d - bloco	50.000,00	0,00	0,00	0,00	0,00	0,00	0,00	0,00	0,00	50.000,00	0,00	50.000,00	0,00	0,00	0,00

CAMARA MUNICIPAL
 25 MAR. 2013
 CASCAIS

Mapa síntese detalhado

Ano: 2012

Identificação dos bens a)			Património inicial b)		Acréscimos patrimoniais				Diminuições patrimoniais					Património final		Variação patrimonial	
Classificação geral			Bruto	Líquido	c) Aquisições	Grandes reparações e outros aumentos	Totais (9=6+8)	e) Abates	f) Desvalorizações	Amortizações		Total (14=10+11+12)	Bruto (15=4+9-10-11)	Líquido (16=15-13)	Bruto (17=15-4)	Líquido (18=16-5)	
GH	Nº Invent.	Descrição do bem								g) exercício	g) acumuladas						
(1)	(2)	(3)	(4)	(5)	(6)	(8)	(9=6+8)	(10)	(11)	(12)	(13)	(14=10+11+12)	(15=4+9-10-11)	(16=15-13)	(17=15-4)	(18=16-5)	
301 01 03C	1355	Predio urbano fraccao j-2ºb - bloco 1	50.000,00	0,00	0,00	0,00	0,00	0,00	0,00	0,00	50.000,00	0,00	50.000,00	0,00	0,00	0,00	
301 01 03C	1356	Predio urbano fraccao m-2ºd - bloco	50.000,00	0,00	0,00	0,00	0,00	0,00	0,00	0,00	50.000,00	0,00	50.000,00	0,00	0,00	0,00	
301 01 03C	1357	Predio urbano fraccao n-3ºa - bloco	50.000,00	0,00	0,00	0,00	0,00	0,00	0,00	0,00	50.000,00	0,00	50.000,00	0,00	0,00	0,00	
301 01 03C	1358	Predio urbano fraccao q-3ºB - bloco	50.000,00	0,00	0,00	0,00	0,00	0,00	0,00	0,00	50.000,00	0,00	50.000,00	0,00	0,00	0,00	
301 01 03C	1359	Predio urbano fraccao a - cave a - bl	50.000,00	0,00	0,00	0,00	0,00	0,00	0,00	0,00	50.000,00	0,00	50.000,00	0,00	0,00	0,00	
301 01 03C	1360	Predio urbano fraccao e-1ºesqº - blo	50.000,00	0,00	0,00	0,00	0,00	0,00	0,00	0,00	50.000,00	0,00	50.000,00	0,00	0,00	0,00	
301 01 03C	1361	Predio urbano fraccao g-1ºdlº - bloc	50.000,00	0,00	0,00	0,00	0,00	0,00	0,00	0,00	50.000,00	0,00	50.000,00	0,00	0,00	0,00	
301 01 03C	1362	Predio urbano fraccao h-2ºesqº - blo	50.000,00	0,00	0,00	0,00	0,00	0,00	0,00	0,00	50.000,00	0,00	50.000,00	0,00	0,00	0,00	
301 01 03C	1363	Predio urbano fraccao i-2º frente - bl	50.000,00	0,00	0,00	0,00	0,00	0,00	0,00	0,00	50.000,00	0,00	50.000,00	0,00	0,00	0,00	
301 01 03C	1364	Predio urbano fraccao o-4ºesqº - blo	50.000,00	0,00	0,00	0,00	0,00	0,00	0,00	0,00	50.000,00	0,00	50.000,00	0,00	0,00	0,00	
301 01 03C	1365	Predio urbano fraccao r-cave b - blo	50.000,00	0,00	0,00	0,00	0,00	0,00	0,00	0,00	50.000,00	0,00	50.000,00	0,00	0,00	0,00	
301 01 02C	1366	Predio urbano destinado a habitar	51.970,00	45.473,70	0,00	0,00	0,00	0,00	0,00	0,00	649,63	7.145,93	649,63	51.970,00	44.824,07	0,00	-649,63
301 01 02C	1367	Predio urbano destinado a habitar	51.970,00	45.473,70	0,00	0,00	0,00	0,00	0,00	0,00	649,63	7.145,93	649,63	51.970,00	44.824,07	0,00	-649,63
301 01 02C	1368	Predio urbano destinado a habitar	51.970,00	45.473,70	0,00	0,00	0,00	0,00	0,00	0,00	649,63	7.145,93	649,63	51.970,00	44.824,07	0,00	-649,63
301 01 02C	1369	Predio urbano destinado a habitar	51.970,00	45.473,70	0,00	0,00	0,00	0,00	0,00	0,00	649,63	7.145,93	649,63	51.970,00	44.824,07	0,00	-649,63
301 01 02C	1370	Predio urbano destinado a habitar	51.970,00	45.473,70	0,00	0,00	0,00	0,00	0,00	0,00	649,63	7.145,93	649,63	51.970,00	44.824,07	0,00	-649,63
301 01 02C	1371	Predio urbano destinado a habitar	51.970,00	45.473,70	0,00	0,00	0,00	0,00	0,00	0,00	649,63	7.145,93	649,63	51.970,00	44.824,07	0,00	-649,63
301 01 02C	1372	Predio urbano destinado a habitar	51.970,00	45.473,70	0,00	0,00	0,00	0,00	0,00	0,00	649,63	7.145,93	649,63	51.970,00	44.824,07	0,00	-649,63
301 01 02C	1373	Predio urbano destinado a habitar	51.970,00	45.473,70	0,00	0,00	0,00	0,00	0,00	0,00	649,63	7.145,93	649,63	51.970,00	44.824,07	0,00	-649,63
301 01 03C	1375	Predio urbano fraccao a-r/c esqº - bl	50.000,00	0,00	0,00	0,00	0,00	0,00	0,00	0,00	0,00	50.000,00	0,00	50.000,00	0,00	0,00	0,00
301 01 03C	1376	Predio urbano fraccao b-r/c frente - l	50.000,00	0,00	0,00	0,00	0,00	0,00	0,00	0,00	0,00	50.000,00	0,00	50.000,00	0,00	0,00	0,00
301 01 03C	1377	Predio urbano fraccao c-r/c dlº - bloc	50.000,00	0,00	0,00	0,00	0,00	0,00	0,00	0,00	0,00	50.000,00	0,00	50.000,00	0,00	0,00	0,00
301 01 03C	1378	Predio urbano fraccao d-1º esqº-bloc	50.000,00	0,00	0,00	0,00	0,00	0,00	0,00	0,00	0,00	50.000,00	0,00	50.000,00	0,00	0,00	0,00
301 01 03C	1379	Predio urbano fraccao e-1º frente - bl	50.000,00	0,00	0,00	0,00	0,00	0,00	0,00	0,00	0,00	50.000,00	0,00	50.000,00	0,00	0,00	0,00
301 01 03C	1380	Predio urbano fraccao f-1ºdlº - bloco	50.000,00	0,00	0,00	0,00	0,00	0,00	0,00	0,00	0,00	50.000,00	0,00	50.000,00	0,00	0,00	0,00
301 01 03C	1381	Predio urbano fraccao g-2º esqº - blk	50.000,00	0,00	0,00	0,00	0,00	0,00	0,00	0,00	0,00	50.000,00	0,00	50.000,00	0,00	0,00	0,00
301 01 03C	1382	Predio urbano fraccao h-2º frente - b	50.000,00	0,00	0,00	0,00	0,00	0,00	0,00	0,00	0,00	50.000,00	0,00	50.000,00	0,00	0,00	0,00
301 01 03C	1383	Predio urbano fraccao i - 3º frente - b	50.000,00	0,00	0,00	0,00	0,00	0,00	0,00	0,00	0,00	50.000,00	0,00	50.000,00	0,00	0,00	0,00
301 01 03C	1384	Predio urbano fraccao o-4º frente - bl	50.000,00	0,00	0,00	0,00	0,00	0,00	0,00	0,00	0,00	50.000,00	0,00	50.000,00	0,00	0,00	0,00
301 01 02C	1385	Fracção A - r/c Esqº do bloco 20 des	75.000,00	0,00	0,00	0,00	0,00	75.000,00	0,00	75.000,00	0,00	150.000,00	0,00	0,00	-75.000,00	0,00	

RECEBIDO
 25 MAR 2013
 CÂMARA MUNICIPAL

Mapa síntese detalhado

Identificação dos bens a)			Património inicial b)		Acréscimos patrimoniais			Diminuições patrimoniais					Património final		Variação patrimonial	
Classificação geral			Bruto	Líquido	c) Aquisições	Grandes reparações e outros aumentos	Totais (9=6+8)	e) Abates	f) Desvalorizações	Amortizações			Bruto	Líquido	Bruto	Líquido
GH	Nº Invent.	Descrição do bem								g) exercício	h) acumuladas	Total (14=10+11+12)				
(1)	(2)	(3)	(4)	(5)	(6)	(8)	(9=6+8)	(10)	(11)	(12)	(13)	(14=10+11+12)	(15=4+9-10-11)	(16=15-13)	(17=15-4)	(18=16-5)
301 01 02C	1386	Fracção B - r/c Diª do bloco 20 desti	75.000,00	70.380,00	0,00	0,00	0,00	75.000,00	0,00	4.620,00	0,00	79.620,00	0,00	0,00	-75.000,00	-70.380,00
301 01 02C	1387	Fracção C - 1ª Esqª do bloco 20 des	75.000,00	70.530,00	0,00	0,00	0,00	75.000,00	0,00	4.470,00	0,00	79.470,00	0,00	0,00	-75.000,00	-70.530,00
301 01 03C	1388	Fracção D - 1ª Diª do bloco 20 destir	75.000,00	0,00	0,00	0,00	0,00	75.000,00	0,00	75.000,00	0,00	150.000,00	0,00	0,00	-75.000,00	0,00
301 01 02C	1389	Fracção E - 2ª Esqª do bloco 20 des	75.000,00	0,00	0,00	0,00	0,00	75.000,00	0,00	75.000,00	0,00	150.000,00	0,00	0,00	-75.000,00	0,00
301 01 02C	1390	Fracção F - 2ª Diª do bloco 20 destir	75.000,00	0,00	0,00	0,00	0,00	75.000,00	0,00	75.000,00	0,00	150.000,00	0,00	0,00	-75.000,00	0,00
301 01 02C	1391	Fracção G - 3ª Esqª do bloco 20 des	75.000,00	0,00	0,00	0,00	0,00	75.000,00	0,00	75.000,00	0,00	150.000,00	0,00	0,00	-75.000,00	0,00
301 01 03C	1392	Fracção H - 3ª Diª do bloco 20 desti	75.000,00	0,00	0,00	0,00	0,00	75.000,00	0,00	75.000,00	0,00	150.000,00	0,00	0,00	-75.000,00	0,00
301 01 02C	1394	Fracção A - r/c Esqª do bloco 14 des	30.377,06	28.448,41	0,00	0,00	0,00	0,00	0,00	461,73	2.390,38	461,73	30.377,06	27.986,68	0,00	-461,73
301 01 02C	1395	Fracção B - r/c Diª do bloco 14 desti	30.377,06	28.068,41	0,00	0,00	0,00	0,00	0,00	461,73	2.770,38	461,73	30.377,06	27.606,68	0,00	-461,73
301 01 02C	1396	Fracção C - 1ª Esqª do bloco 14 des	30.377,06	28.448,41	0,00	0,00	0,00	0,00	0,00	461,73	2.390,38	461,73	30.377,06	27.986,68	0,00	-461,73
301 01 02C	1397	Fracção D - 1ª Diª do bloco 14 desti	35.396,09	33.085,99	0,00	0,00	0,00	0,00	0,00	538,02	2.848,12	538,02	35.396,09	32.547,97	0,00	-538,02
301 01 02C	1398	Fracção E - 2ª Esqª do bloco 14 des	30.377,06	28.448,41	0,00	0,00	0,00	0,00	0,00	461,73	2.390,38	461,73	30.377,06	27.986,68	0,00	-461,73
301 01 02C	1399	Fracção F - 2ª Diª do bloco 14 destir	35.396,09	33.085,99	0,00	0,00	0,00	0,00	0,00	538,02	2.848,12	538,02	35.396,09	32.547,97	0,00	-538,02
301 01 02C	1400	Fracção G - 3ª Esqª do bloco 14 des	30.377,06	28.448,41	0,00	0,00	0,00	0,00	0,00	461,73	2.390,38	461,73	30.377,06	27.986,68	0,00	-461,73
301 01 02C	1401	Fracção H - 3ª Diª do bloco 14 desti	35.396,09	33.085,99	0,00	0,00	0,00	0,00	0,00	538,02	2.848,12	538,02	35.396,09	32.547,97	0,00	-538,02
301 01 02C	1504	Fracção A - r/c Esqª do bloco 16 dest	30.377,06	28.068,41	0,00	0,00	0,00	30.377,06	0,00	2.308,65	0,00	32.685,71	0,00	0,00	-30.377,06	-28.068,41
301 01 02C	1505	Fracção B - r/c Diª do bloco 16 dest	30.377,06	28.068,41	0,00	0,00	0,00	30.377,06	0,00	2.308,65	0,00	32.685,71	0,00	0,00	-30.377,06	-28.068,41
301 01 02C	1507	Fracção C - 1ª Esqª do bloco 16 des	30.377,06	28.068,41	0,00	0,00	0,00	30.377,06	0,00	2.308,65	0,00	32.685,71	0,00	0,00	-30.377,06	-28.068,41
301 01 02C	1508	Fracção D - 1ª Diª do bloco 16 destir	35.439,91	32.746,46	0,00	0,00	0,00	35.439,91	0,00	2.693,45	0,00	38.133,36	0,00	0,00	-35.439,91	-32.746,46
301 01 02C	1516	Fracção E - 2ª Esqª do bloco 16 des	30.377,06	28.068,41	0,00	0,00	0,00	30.377,06	0,00	2.308,65	0,00	32.685,71	0,00	0,00	-30.377,06	-28.068,41
301 01 02C	1556	Fracção F - 2ª Diª do bloco 16 destir	35.439,91	32.746,46	0,00	0,00	0,00	35.439,91	0,00	2.693,45	0,00	38.133,36	0,00	0,00	-35.439,91	-32.746,46
301 01 02C	1557	Fracção G - 3ª Esqª do bloco 16 des	30.377,06	28.068,41	0,00	0,00	0,00	30.377,06	0,00	2.308,65	0,00	32.685,71	0,00	0,00	-30.377,06	-28.068,41
301 01 02C	1558	Fracção H - 3ª Diª do bloco 16 destir	35.439,92	32.746,47	0,00	0,00	0,00	35.439,92	0,00	2.693,45	0,00	38.133,37	0,00	0,00	-35.439,92	-32.746,47
301 01 03C	1561	Fracção I - 3ª - bloco de s. tomé e p	50.000,00	45.000,00	0,00	0,00	0,00	0,00	0,00	625,00	5.625,00	625,00	50.000,00	44.375,00	0,00	-625,00
301 01 03C	1562	Fracção J - 3ª e - bloco de s. tomé e j	50.000,00	45.000,00	0,00	0,00	0,00	0,00	0,00	625,00	5.625,00	625,00	50.000,00	44.375,00	0,00	-625,00
301 01 03C	1563	Fracção I - 2ª I - bloco de s. tomé e j	50.000,00	45.000,00	0,00	0,00	0,00	0,00	0,00	625,00	5.625,00	625,00	50.000,00	44.375,00	0,00	-625,00
301 01 03C	1566	Fracção e - 1ª - bloco de s. tomé e p	75.000,00	67.500,00	0,00	0,00	0,00	0,00	0,00	937,50	8.437,50	937,50	75.000,00	66.562,50	0,00	-937,50
301 01 03C	1587	Fracção b - r/c i - bloco de s. tomé e	75.000,00	67.500,00	0,00	0,00	0,00	0,00	0,00	937,50	8.437,50	937,50	75.000,00	66.562,50	0,00	-937,50
301 01 03C	1588	Fracção a - r/c i - bloco de s. tomé e	75.000,00	67.500,00	0,00	0,00	0,00	0,00	0,00	937,50	8.437,50	937,50	75.000,00	66.562,50	0,00	-937,50
301 01 03C	1577	Fracção a do lote 19 destinada a hal	40.504,24	36.453,84	0,00	0,00	0,00	40.504,24	0,00	4.050,40	0,00	44.554,64	0,00	0,00	-10.504,24	-36.453,84



Mapa síntese detalhado

Ano: 2012

Identificação dos bens a)			Património inicial b)		Acréscimos patrimoniais			Diminuições patrimoniais					Património final		Variação patrimonial		
Classificação geral			Bruto	Líquido	c) Aquisições	Grandes reparações e outros aumentos	Totais (9=6+8)	e) Abates	f) Desvalorizações	Amortizações			Total (14=10+11+12)	Bruto	Líquido	Bruto	Líquido
GH	Nº Invent.	Descrição do bem								exercício g)	acumuladas	(12)					
(1)	(2)	(3)	(4)	(5)	(6)	(8)	(9=6+8)	(10)	(11)	(12)	(13)	(14=10+11+12)	(15=4+9-10-11)	(16=15-13)	(17=15-4)	(18=16-5)	
301 01 03C	1578	Fracção b do lote 19 destinado a hab	38.592,28	34.733,08	0,00	0,00	0,00	38.592,28	0,00	3.859,20	0,00	42.451,48	0,00	0,00	-38.592,28	-34.733,08	
301 01 03C	1579	Fracção c do lote 19 destinado a hab	40.504,24	36.453,84	0,00	0,00	0,00	40.504,24	0,00	4.050,40	0,00	44.554,64	0,00	0,00	-40.504,24	-36.453,84	
301 01 03C	1580	Fracção d do lote 19 destinado a hab	40.504,24	36.453,84	0,00	0,00	0,00	40.504,24	0,00	4.050,40	0,00	44.554,64	0,00	0,00	-40.504,24	-36.453,84	
301 01 03C	1581	Fracção e do lote 19 destinada a hab	38.592,28	34.733,08	0,00	0,00	0,00	38.592,28	0,00	3.859,20	0,00	42.451,48	0,00	0,00	-38.592,28	-34.733,08	
301 01 03C	1582	Fracção f do lote 19 destinada a hab	40.504,24	36.453,84	0,00	0,00	0,00	40.504,24	0,00	4.050,40	0,00	44.554,64	0,00	0,00	-40.504,24	-36.453,84	
301 01 03C	1583	Fracção g do lote 19 destinado a hab	40.504,24	36.453,84	0,00	0,00	0,00	40.504,24	0,00	4.050,40	0,00	44.554,64	0,00	0,00	-40.504,24	-36.453,84	
301 01 03C	1584	Fracção h do lote 19 destinada a hab	38.592,28	34.733,08	0,00	0,00	0,00	38.592,28	0,00	3.859,20	0,00	42.451,48	0,00	0,00	-38.592,28	-34.733,08	
301 01 03C	1585	Fracção i do lote 19 destinado a hab	40.504,24	36.453,84	0,00	0,00	0,00	40.504,24	0,00	4.050,40	0,00	44.554,64	0,00	0,00	-40.504,24	-36.453,84	
301 01 03C	1586	Fracção j do lote 19 destinado a hab	40.504,24	36.453,84	0,00	0,00	0,00	40.504,24	0,00	4.050,40	0,00	44.554,64	0,00	0,00	-40.504,24	-36.453,84	
301 01 03C	1587	Fracção l do lote 19 destinado a hab	38.592,28	34.733,08	0,00	0,00	0,00	38.592,28	0,00	3.859,20	0,00	42.451,48	0,00	0,00	-38.592,28	-34.733,08	
301 01 03C	1588	Fracção m do lote 19 destinado a hab	40.504,24	36.453,84	0,00	0,00	0,00	40.504,24	0,00	4.050,40	0,00	44.554,64	0,00	0,00	-40.504,24	-36.453,84	
301 01 03C	1590	Fracção a destinada a habitação per	40.824,00	36.741,60	0,00	0,00	0,00	40.824,00	0,00	4.082,40	0,00	44.906,40	0,00	0,00	-40.824,00	-36.741,60	
301 01 03C	1591	Fracção d destinada a habitação per	45.360,00	40.824,00	0,00	0,00	0,00	45.360,00	0,00	4.536,00	0,00	49.896,00	0,00	0,00	-45.360,00	-40.824,00	
301 01 03C	1592	Fracção e destinada a habitação per	38.880,00	34.992,00	0,00	0,00	0,00	38.880,00	0,00	3.888,00	0,00	42.768,00	0,00	0,00	-38.880,00	-34.992,00	
301 01 03C	1596	Fracção m do lote 20 destinada a hab	46.283,42	41.655,10	0,00	0,00	0,00	46.283,42	0,00	4.628,32	0,00	50.911,74	0,00	0,00	-46.283,42	-41.655,10	
301 01 03C	1597	Fracção l do lote 20 destinada a hab	29.761,18	26.785,10	0,00	0,00	0,00	29.761,18	0,00	2.976,08	0,00	32.737,26	0,00	0,00	-29.761,18	-26.785,10	
301 01 03C	1598	Fracção j do lote 20 destinada a hab	46.283,42	41.655,10	0,00	0,00	0,00	46.283,42	0,00	4.628,32	0,00	50.911,74	0,00	0,00	-46.283,42	-41.655,10	
301 01 03C	1599	Fracção i do lote 20 destinado a hab	46.283,42	41.655,10	0,00	0,00	0,00	46.283,42	0,00	4.628,32	0,00	50.911,74	0,00	0,00	-46.283,42	-41.655,10	
301 01 03C	1600	Fracção h do lote 20 destinada a hab	29.761,18	26.785,10	0,00	0,00	0,00	29.761,18	0,00	2.976,08	0,00	32.737,26	0,00	0,00	-29.761,18	-26.785,10	
301 01 03C	1601	Fracção g do lote 20 destinada a hab	46.283,42	41.655,10	0,00	0,00	0,00	46.283,42	0,00	4.628,32	0,00	50.911,74	0,00	0,00	-46.283,42	-41.655,10	
301 01 03C	1602	Fracção f do lote 20 destinada a hab	46.283,42	41.655,10	0,00	0,00	0,00	46.283,42	0,00	4.628,32	0,00	50.911,74	0,00	0,00	-46.283,42	-41.655,10	
301 01 03C	1603	Fracção e do lote 20 destinado a hab	29.761,18	26.785,10	0,00	0,00	0,00	29.761,18	0,00	2.976,08	0,00	32.737,26	0,00	0,00	-29.761,18	-26.785,10	
301 01 03C	1604	Fracção d do lote 20 destinada a hab	46.283,42	41.655,10	0,00	0,00	0,00	46.283,42	0,00	4.628,32	0,00	50.911,74	0,00	0,00	-46.283,42	-41.655,10	
301 01 03C	1605	Fracção c do lote 20 destinada a hab	46.283,42	41.655,10	0,00	0,00	0,00	46.283,42	0,00	4.628,32	0,00	50.911,74	0,00	0,00	-46.283,42	-41.655,10	
301 01 03C	1606	Fracção b do lote 20 destinada a hab	29.761,18	26.785,10	0,00	0,00	0,00	29.761,18	0,00	2.976,08	0,00	32.737,26	0,00	0,00	-29.761,18	-26.785,10	
301 01 03C	1607	Fracção a do lote 20 destinada a hab	46.283,42	41.655,10	0,00	0,00	0,00	46.283,42	0,00	4.628,32	0,00	50.911,74	0,00	0,00	-46.283,42	-41.655,10	
301 01 03C	1608	Fracção f - 1ª - bloco de s. toma e f	75.000,00	67.500,00	0,00	0,00	0,00	0,00	0,00	937,50	5.437,50	937,50	75.000,00	66.562,50	0,00	-937,50	
301 01 03C	1647	Prédio urbano - fracção d - r/c b dtes	50.000,00	45.000,00	0,00	0,00	0,00	0,00	0,00	625,00	5.625,00	625,00	50.000,00	44.375,00	0,00	-625,00	
301 01 03C	1648	Prédio urbano - fracção h - 1ªb desti	50.000,00	45.000,00	0,00	0,00	0,00	0,00	0,00	625,00	5.625,00	625,00	50.000,00	44.375,00	0,00	-625,00	
301 01 03C	1649	Fracção D, do prédio urbano, lote 4	62.535,04	56.281,52	0,00	0,00	0,00	62.535,04	0,00	6.253,52	0,00	68.788,56	0,00	0,00	-62.535,04	-56.281,52	

CAM. MUNICIPAL DE CASCAIS
 25 MAR 2013

Mapa síntese detalhado

Identificação dos bens a)			Património inicial b)		Acréscimos patrimoniais c)			Diminuições patrimoniais d)					Património final		Variação patrimonial	
Classificação geral			Bruto	Líquido	Aquisições	Grandes reparações e outros aumentos	Totais (9=5+8)	Abates e)	Desvalorizações f)	Amortizações g)		Total (14=10+11+12)	Bruto (15=4+9-10-11)	Líquido (16=15-13)	Bruto (17=15-4)	Líquido (18=16-5)
GH	Nº Invent.	Descrição do bem								exercício	acumuladas					
(1)	(2)	(3)	(4)	(5)	(6)	(8)	(9=5+8)	(10)	(11)	(12)	(13)	(14=10+11+12)	(15=4+9-10-11)	(16=15-13)	(17=15-4)	(18=16-5)
301 01 03C	1651	Prédio urbano - fracção j - 1º d destit	50.000,00	45.000,00	0,00	0,00	0,00	0,00	0,00	625,00	5.625,00	625,00	50.000,00	44.375,00	0,00	-625,00
301 01 03C	1652	Prédio urbano - fracção a - cv esq de	50.000,00	45.000,00	0,00	0,00	0,00	0,00	0,00	625,00	5.625,00	625,00	50.000,00	44.375,00	0,00	-625,00
301 01 03C	1654	Fracção B do prédio urbano , lote 4	40.818,36	36.736,52	0,00	0,00	0,00	40.818,36	0,00	4.081,84	0,00	44.900,20	0,00	0,00	-40.818,36	-36.736,52
301 01 03C	1655	Fracção A do prédio urbano , do lote	62.535,04	58.281,52	0,00	0,00	0,00	62.535,04	0,00	6.253,52	0,00	68.788,56	0,00	0,00	-62.535,04	-58.281,52
301 01 03C	1656	Prédio urbano - fracção c - r/c a des	50.000,00	45.000,00	0,00	0,00	0,00	0,00	0,00	625,00	5.625,00	625,00	50.000,00	44.375,00	0,00	-625,00
301 01 03C	1657	Prédio urbano - fracção b - cv dito de	50.000,00	45.000,00	0,00	0,00	0,00	0,00	0,00	625,00	5.625,00	625,00	50.000,00	44.375,00	0,00	-625,00
301 02 99C	1658	Prédio urbano - fracção p destinado	160.000,00	144.000,00	0,00	0,00	0,00	0,00	0,00	2.000,00	18.000,00	2.000,00	160.000,00	142.000,00	0,00	-2.000,00
301 01 03C	1660	Fracção C do prédio urbano , lote 4	53.248,74	47.923,86	0,00	0,00	0,00	53.248,74	0,00	5.324,88	0,00	58.573,62	0,00	0,00	-53.248,74	-47.923,86
301 01 02C	1662	Fracção A - r/c Esqº do bloco 17 des	30.377,06	28.068,41	0,00	0,00	0,00	0,00	0,00	461,73	2.770,38	461,73	30.377,06	27.606,68	0,00	-461,73
301 01 02C	1663	Fracção B - r/c Diº do bloco 17 destit	30.377,06	28.068,41	0,00	0,00	0,00	0,00	0,00	461,73	2.770,38	461,73	30.377,06	27.606,68	0,00	-461,73
301 01 02C	1664	Fracção C - 1º Esqº do bloco 17 des	30.377,06	28.068,41	0,00	0,00	0,00	0,00	0,00	461,73	2.770,38	461,73	30.377,06	27.606,68	0,00	-461,73
301 01 02C	1665	Fracção D - 1º Diº do bloco 17 destit	35.439,91	32.746,46	0,00	0,00	0,00	0,00	0,00	538,69	3.232,14	538,69	35.439,91	32.207,77	0,00	-538,69
301 01 02C	1666	Fracção E - 2º Esqº do bloco 17 des	30.377,06	28.068,41	0,00	0,00	0,00	0,00	0,00	461,73	2.770,38	461,73	30.377,06	27.606,68	0,00	-461,73
301 01 02C	1667	Fracção F - 2º Diº do bloco 17 destit	35.439,91	32.746,46	0,00	0,00	0,00	0,00	0,00	538,69	3.232,14	538,69	35.439,91	32.207,77	0,00	-538,69
301 01 02C	1668	Fracção G - 3º Esqº do bloco 17 des	30.377,06	28.068,41	0,00	0,00	0,00	0,00	0,00	461,73	2.770,38	461,73	30.377,06	27.606,68	0,00	-461,73
301 01 02C	1669	Fracção H - 3º Diº do bloco 17 destit	35.439,91	32.746,46	0,00	0,00	0,00	0,00	0,00	538,69	3.232,14	538,69	35.439,91	32.207,77	0,00	-538,69
301 01 02C	1672	Fracção H - 3º Diº do bloco 15 destit	35.439,92	32.746,47	0,00	0,00	0,00	35.439,92	0,00	2.693,45	0,00	38.133,37	0,00	0,00	-35.439,92	-32.746,47
301 01 02C	1673	Fracção G - 3º Esqº do lote 15 destit	30.377,06	28.068,41	0,00	0,00	0,00	30.377,06	0,00	2.308,65	0,00	32.685,71	0,00	0,00	-30.377,06	-28.068,41
301 01 02C	1674	Fracção F - 2º Diº do bloco 15 destit	35.439,91	32.746,46	0,00	0,00	0,00	35.439,91	0,00	2.693,45	0,00	38.133,36	0,00	0,00	-35.439,91	-32.746,46
301 01 02C	1675	Fracção E - 2º Esqº do bloco 15 des	30.377,06	28.068,41	0,00	0,00	0,00	30.377,06	0,00	2.308,65	0,00	32.685,71	0,00	0,00	-30.377,06	-28.068,41
301 01 02C	1676	Fracção D - 1º Diº do bloco 15 destit	35.439,91	32.746,46	0,00	0,00	0,00	35.439,91	0,00	2.693,45	0,00	38.133,36	0,00	0,00	-35.439,91	-32.746,46
301 01 02C	1677	Fracção C - 1º Esqº do bloco 15 des	30.377,06	28.068,41	0,00	0,00	0,00	30.377,06	0,00	2.308,65	0,00	32.685,71	0,00	0,00	-30.377,06	-28.068,41
301 01 02C	1678	Fracção B - r/c Diº do bloco 15 destit	30.377,06	28.068,41	0,00	0,00	0,00	30.377,06	0,00	2.308,65	0,00	32.685,71	0,00	0,00	-30.377,06	-28.068,41
301 01 02C	1679	Fracção A - r/c Esqº do bloco 15 des	30.377,06	28.068,41	0,00	0,00	0,00	30.377,06	0,00	2.308,65	0,00	32.685,71	0,00	0,00	-30.377,06	-28.068,41
301 02 01C	1680	Edifício no boco do teatro destinado	31.424,24	29.653,04	0,00	0,00	0,00	0,00	0,00	392,80	1.984,00	392,80	31.424,24	29.660,24	0,00	-392,80
301 02 99C	1682	Prédio urbano destinado a sede de i	200.000,00	180.000,00	0,00	0,00	0,00	0,00	0,00	2.500,00	22.500,00	2.500,00	200.000,00	177.500,00	0,00	-2.500,00
301 01 03C	1689	Prédio urbano - fracção l - 2ªa destit	50.000,00	45.000,00	0,00	0,00	0,00	0,00	0,00	625,00	5.625,00	625,00	50.000,00	44.375,00	0,00	-625,00
301 01 03C	1690	Prédio urbano - fracção m - destinad	50.000,00	45.000,00	0,00	0,00	0,00	0,00	0,00	625,00	5.625,00	625,00	50.000,00	44.375,00	0,00	-625,00
301 01 03C	1691	Prédio urbano - fracção r - 3ªc destit	50.000,00	45.000,00	0,00	0,00	0,00	0,00	0,00	625,00	5.625,00	625,00	50.000,00	44.375,00	0,00	-625,00
301 01 03C	1692	Prédio urbano - fracção v - 4ªc destit	50.000,00	45.000,00	0,00	0,00	0,00	0,00	0,00	625,00	5.625,00	625,00	50.000,00	44.375,00	0,00	-625,00

Mapa síntese detalhado

Identificação dos bens a)			Património Inicial b)		Acréscimos patrimoniais			Diminuições patrimoniais					Património final		Variação patrimonial		
Classificação geral			Bruto	Líquido	c) Aquisições	Grandes reparações e outros aumentos	Totais	e) Abates	f) Desvalorizações	Amortizações			Total	Bruto	Líquido	Bruto	Líquido
GH	Nº Invent.	Descrição do bem								exercício g)	acumuladas	(14=10+11+12)					
(1)	(2)	(3)	(4)	(5)	(6)	(8)	(9=6+8)	(10)	(11)	(12)	(13)	(14=10+11+12)	(15=4+9-10-11)	(16=15-13)	(17=15-4)	(18=16-5)	
301 01 02C	1693	Fracção A - R/C Esqº do bloco 23 de	50.000,00	45.000,00	0,00	0,00	0,00	50.000,00	0,00	5.000,00	0,00	55.000,00	0,00	0,00	-50.000,00	-45.000,00	
301 01 02C	1694	Fracção B - R/C Diª destinada a hab.	50.000,00	45.000,00	0,00	0,00	0,00	50.000,00	0,00	5.000,00	0,00	55.000,00	0,00	0,00	-50.000,00	-45.000,00	
301 01 02C	1695	Fracção C - 1ª Esqº do bloco 23 des	50.000,00	45.000,00	0,00	0,00	0,00	50.000,00	0,00	5.000,00	0,00	55.000,00	0,00	0,00	-50.000,00	-45.000,00	
301 01 02C	1696	Fracção D - 1ª Diª do bloco 23 destir	50.000,00	45.000,00	0,00	0,00	0,00	50.000,00	0,00	5.000,00	0,00	55.000,00	0,00	0,00	-50.000,00	-45.000,00	
301 01 02C	1697	Fracção E - 2ª Esqº do bloco 23 des	50.000,00	45.000,00	0,00	0,00	0,00	50.000,00	0,00	5.000,00	0,00	55.000,00	0,00	0,00	-50.000,00	-45.000,00	
301 01 03C	1698	Fracção F - 2ª Diª do bloco 23 destir	50.000,00	45.000,00	0,00	0,00	0,00	50.000,00	0,00	5.000,00	0,00	55.000,00	0,00	0,00	-50.000,00	-45.000,00	
301 01 02C	1699	Fracção G - 3ª Esqº do bloco 23 des	50.000,00	45.000,00	0,00	0,00	0,00	50.000,00	0,00	5.000,00	0,00	55.000,00	0,00	0,00	-50.000,00	-45.000,00	
301 01 02C	1700	Fracção H - 3ª Diª do bloco 23 destir	50.000,00	45.000,00	0,00	0,00	0,00	50.000,00	0,00	5.000,00	0,00	55.000,00	0,00	0,00	-50.000,00	-45.000,00	
301 01 03C	1702	Prédio urbano - fracção I - 1ªº destir	50.000,00	45.000,00	0,00	0,00	0,00	0,00	0,00	625,00	5.625,00	625,00	50.000,00	44.375,00	0,00	-625,00	
301 01 03C	1737	Fracção E do prédio urbano , lote 4 c	40.818,36	36.736,52	0,00	0,00	0,00	40.818,36	0,00	4.081,84	0,00	44.900,20	0,00	0,00	-40.818,36	-36.736,52	
301 01 03C	1738	Fracção F do prédio urbano , lote 4 c	53.248,74	47.923,86	0,00	0,00	0,00	53.248,74	0,00	5.324,88	0,00	58.573,62	0,00	0,00	-53.248,74	-47.923,86	
301 01 03C	1739	Fracção G do prédio urbano , lote 4 c	62.535,04	56.281,52	0,00	0,00	0,00	62.535,04	0,00	6.253,52	0,00	68.788,56	0,00	0,00	-62.535,04	-56.281,52	
301 01 03C	1740	Fracção H do prédio urbano , lote 4 c	40.818,36	36.736,52	0,00	0,00	0,00	40.818,36	0,00	4.081,84	0,00	44.900,20	0,00	0,00	-40.818,36	-36.736,52	
301 01 03C	1741	Fracção I do prédio urbano , lote 4 d	53.248,74	47.923,86	0,00	0,00	0,00	53.248,74	0,00	5.324,88	0,00	58.573,62	0,00	0,00	-53.248,74	-47.923,86	
301 01 03C	1742	Fracção J do prédio urbano , lote 4 c	62.535,04	56.281,52	0,00	0,00	0,00	62.535,04	0,00	6.253,52	0,00	68.788,56	0,00	0,00	-62.535,04	-56.281,52	
301 01 03C	1743	Fracção L do prédio urbano , lote 4 c	40.818,36	36.736,52	0,00	0,00	0,00	40.818,36	0,00	4.081,84	0,00	44.900,20	0,00	0,00	-40.818,36	-36.736,52	
301 01 03C	1744	Fracção M do prédio urbano , lote 4 c	53.248,74	47.923,86	0,00	0,00	0,00	53.248,74	0,00	5.324,88	0,00	58.573,62	0,00	0,00	-53.248,74	-47.923,86	
301 02 99C	1991	Loja b do lote 5 destinada a comércio	75.000,00	69.375,00	0,00	0,00	0,00	75.000,00	0,00	5.625,00	0,00	80.625,00	0,00	0,00	-75.000,00	-69.375,00	
301 01 02C	1992	Fracção c do lote 70 destinada a res	59.145,76	53.970,52	0,00	0,00	0,00	59.145,76	0,00	5.175,24	0,00	64.321,00	0,00	0,00	-59.145,76	-53.970,52	
301 01 02C	1993	Fracção h do lote 54 destinada a res	38.608,08	35.228,02	0,00	0,00	0,00	38.608,08	0,00	3.378,08	0,00	41.986,14	0,00	0,00	-38.608,08	-35.228,02	
301 01 02C	1994	Fracção i do lote 10 destinada a real	38.608,08	35.228,02	0,00	0,00	0,00	0,00	0,00	482,58	3.860,64	482,58	38.606,08	34.745,44	0,00	-482,58	
301 01 02C	1995	Fracção c do lote 5 destinada a real	59.145,76	53.970,52	0,00	0,00	0,00	0,00	0,00	739,32	5.914,56	739,32	59.145,76	53.231,20	0,00	-739,32	
301 01 02C	1996	Fracção g do lote 5 destinada a real	50.362,76	45.956,05	0,00	0,00	0,00	0,00	0,00	629,53	5.038,24	629,53	50.362,76	46.326,52	0,00	-629,53	
301 01 02C	1997	Fracção h do lote 5 destinada a real	38.608,08	35.228,02	0,00	0,00	0,00	0,00	0,00	482,58	3.860,64	482,58	38.606,08	34.745,44	0,00	-482,58	
301 01 02C	2001	Fracção a do lote 30 destinada a hab	57.523,59	52.490,31	0,00	0,00	0,00	57.523,59	0,00	5.033,28	0,00	62.556,87	0,00	0,00	-57.523,59	-52.490,31	
301 01 02C	2002	Fracção b do lote 30 destinada a hab	36.607,03	33.403,90	0,00	0,00	0,00	36.607,03	0,00	3.203,13	0,00	39.810,16	0,00	0,00	-36.607,03	-33.403,90	
301 01 02C	2003	Fracção c do lote 30 destinada a hab	46.189,19	42.147,67	0,00	0,00	0,00	46.189,19	0,00	4.041,52	0,00	50.230,71	0,00	0,00	-46.189,19	-42.147,67	
301 01 02C	2004	Fracção d do lote 30 destinada a hab	57.523,59	52.490,31	0,00	0,00	0,00	57.523,59	0,00	5.033,28	0,00	62.556,87	0,00	0,00	-57.523,59	-52.490,31	
301 01 02C	2005	Fracção e do lote 30 destinada a hab	36.607,03	33.403,90	0,00	0,00	0,00	36.607,03	0,00	3.203,13	0,00	39.810,16	0,00	0,00	-36.607,03	-33.403,90	
301 01 02C	2006	Fracção f do lote 30 destinada a hab	46.189,19	42.147,67	0,00	0,00	0,00	46.189,19	0,00	4.041,52	0,00	50.230,71	0,00	0,00	-46.189,19	-42.147,67	

Mapa síntese detalhado

Identificação dos bens a)			Património inicial b)		Acréscimos patrimoniais			Diminuições patrimoniais					Património final		Variação patrimonial	
Classificação geral			Bruto	Líquido	c) Aquisições	Grandes reparações e outros aumentos	Totais (9=6+8)	e) Abates	f) Desvalorizações	Amortizações		Total (14=10+11+12)	Bruto	Líquido	Bruto	Líquido
GH	Nº Invent.	Descrição do bem								g) exercício	h) acumuladas					
(1)	(2)	(3)	(4)	(5)	(6)	(8)	(9=6+8)	(10)	(11)	(12)	(13)	(14=10+11+12)	(15=4+9-10-11)	(16=15-13)	(17=15-4)	(18=16-5)
301 01 02C	2007	Fracção g do lote 30 destinada a hab	57.523,59	52.490,31	0,00	0,00	0,00	57.523,59	0,00	5.033,28	0,00	62.556,87	0,00	0,00	-57.523,59	-52.490,31
301 01 02C	2008	Fracção h do lote 30 destinada a hab	36.607,03	33.403,90	0,00	0,00	0,00	36.607,03	0,00	3.203,13	0,00	39.810,16	0,00	0,00	-36.607,03	-33.403,90
301 01 02C	2009	Fracção i do lote 30 destinada a hab	48.189,19	42.147,67	0,00	0,00	0,00	48.189,19	0,00	4.041,52	0,00	50.230,71	0,00	0,00	-48.189,19	-42.147,67
301 01 02C	2010	Fracção j do lote 30 destinada a hab	57.523,59	52.490,31	0,00	0,00	0,00	57.523,59	0,00	5.033,28	0,00	62.556,87	0,00	0,00	-57.523,59	-52.490,31
301 01 02C	2011	Fracção l do lote 30 destinada a hab	36.607,03	33.403,90	0,00	0,00	0,00	36.607,03	0,00	3.203,13	0,00	39.810,16	0,00	0,00	-36.607,03	-33.403,90
301 01 02C	2012	Fracção m do lote 30 destinada a hab	48.189,19	42.147,67	0,00	0,00	0,00	48.189,19	0,00	4.041,52	0,00	50.230,71	0,00	0,00	-48.189,19	-42.147,67
301 02 99C	2105	Quartel dos inválidos destinado inst	1.000.000,00	912.500,00	0,00	0,00	0,00	0,00	0,00	12.500,00	100.000,00	12.500,00	1.000.000,00	900.000,00	0,00	-12.500,00
301 08 04A	2112	Casa de Santa Maria	2.669.641,00	2.526.548,28	0,00	0,00	0,00	0,00	0,00	17.886,59	160.979,31	17.886,59	2.669.641,00	2.508.661,69	0,00	-17.886,59
301 01 02C	2132	Fracção d do lote 70 destinada a hab	38.606,08	35.228,02	0,00	0,00	0,00	38.606,08	0,00	3.378,06	0,00	41.984,14	0,00	0,00	-38.606,08	-35.228,02
301 01 02C	2133	Fracção g do lote 70 destinada a hab	38.606,08	35.228,02	0,00	0,00	0,00	38.606,08	0,00	3.378,06	0,00	41.984,14	0,00	0,00	-38.606,08	-35.228,02
301 01 02C	2134	Fracção l do lote 70 destinada a hab	50.362,76	45.956,05	0,00	0,00	0,00	50.362,76	0,00	4.406,71	0,00	54.769,47	0,00	0,00	-50.362,76	-45.956,05
301 01 02C	2135	Fracção c do lote 71 destinada a hab	50.362,76	45.956,05	0,00	0,00	0,00	50.362,76	0,00	4.406,71	0,00	54.769,47	0,00	0,00	-50.362,76	-45.956,05
301 01 02C	2136	Fracção i do lote 71 destinada a hab	50.362,76	45.956,05	0,00	0,00	0,00	50.362,76	0,00	4.406,71	0,00	54.769,47	0,00	0,00	-50.362,76	-45.956,05
301 01 02C	2137	Fracção j do lote 71 destinada a hab	38.606,08	35.228,02	0,00	0,00	0,00	38.606,08	0,00	3.378,06	0,00	41.984,14	0,00	0,00	-38.606,08	-35.228,02
301 01 02C	2140	Fracção B - R/C B do bloco 2 na Cru.	12.745,33	9.718,25	0,00	0,00	0,00	0,00	0,00	159,32	3.186,40	159,32	12.745,33	9.568,93	0,00	-159,32
301 01 02C	2142	Fracção D - R/C D do bloco 1 na Cru.	19.117,99	14.577,56	0,00	0,00	0,00	0,00	0,00	238,97	4.779,40	238,97	19.117,99	14.338,59	0,00	-238,97
301 01 02C	2154	Fracção A - R/C A do bloco 2 na Cru.	25.490,67	19.436,70	0,00	0,00	0,00	0,00	0,00	318,63	6.372,60	318,63	25.490,67	19.118,07	0,00	-318,63
301 01 02C	2157	Fracção D - R/C D do bloco 5 na Cru.	18.496,28	14.103,48	0,00	0,00	0,00	0,00	0,00	231,20	4.624,00	231,20	18.496,28	13.872,28	0,00	-231,20
301 01 02C	2160	Fracção H - 1ª D do bloco 5 na Cruz	18.496,28	14.103,48	0,00	0,00	0,00	0,00	0,00	231,20	4.624,00	231,20	18.496,28	13.872,28	0,00	-231,20
301 01 02C	2174	Fracção O - 3ª B do bloco 5 na Cruz	12.330,85	9.402,19	0,00	0,00	0,00	0,00	0,00	154,14	3.082,80	154,14	12.330,85	9.248,05	0,00	-154,14
301 08 04C	2233	Prédio destinada a museu etnográfico	337.500,00	320.625,00	0,00	0,00	0,00	0,00	0,00	4.218,75	21.003,75	4.218,75	337.500,00	316.406,25	0,00	-4.218,75
301 02 99C	2262	Fracção A - R/C A do N.º67, loja 102,	31.605,58	30.815,44	0,00	0,00	0,00	0,00	0,00	395,07	1.185,21	395,07	31.605,58	30.420,37	0,00	-395,07
301 01 02C	2263	Fracção B - R/C Esq.º do N.º67, desti	57.321,75	52.306,11	0,00	0,00	0,00	0,00	0,00	716,52	5.732,16	716,52	57.321,75	51.569,59	0,00	-716,52
301 01 02C	2264	Fracção C - 1º Esq.º do N.º67, desti	49.426,50	45.101,69	0,00	0,00	0,00	0,00	0,00	617,83	4.942,64	617,83	49.426,50	44.483,86	0,00	-617,83
301 01 02C	2265	Fracção D - 1ª Di.º do N.º67, destina	58.797,00	53.652,28	0,00	0,00	0,00	0,00	0,00	734,96	5.879,68	734,96	58.797,00	52.917,32	0,00	-734,96
301 01 02C	2266	Fracção E - 2º Esq.º do N.º67, desti	49.426,50	45.101,69	0,00	0,00	0,00	0,00	0,00	617,83	4.942,64	617,83	49.426,50	44.483,86	0,00	-617,83
301 01 02C	2267	Fracção F - 2ª Di.º do N.º67, destina	58.797,00	53.652,28	0,00	0,00	0,00	0,00	0,00	734,96	5.879,68	734,96	58.797,00	52.917,32	0,00	-734,96
301 01 02C	2268	Fracção G - 3º Esq.º do N.º67, desti	49.426,50	45.101,69	0,00	0,00	0,00	0,00	0,00	617,83	4.942,64	617,83	49.426,50	44.483,86	0,00	-617,83
301 01 02C	2269	Fracção H - 3ª Di.º do N.º67, destina	58.797,00	53.652,28	0,00	0,00	0,00	0,00	0,00	734,96	5.879,68	734,96	58.797,00	52.917,32	0,00	-734,96
301 01 99C	2270	Fracção I - R/C do N.º67 - Arrecadaç	1.429,47	1.304,38	0,00	0,00	0,00	0,00	0,00	17,87	142,96	17,87	1.429,47	1.266,51	0,00	-17,87

CÂMARA MUNICIPAL
 25 MAR. 2013
 CASCAIS

Mapa síntese detalhado

Ano: 2012

Identificação dos bens a)			Património inicial b)		Acréscimos patrimoniais			Diminuições patrimoniais					Património final		Variação patrimonial	
Classificação geral			Bruto	Líquido	c) Aquisições	Grandes reparações e mutuções aumentos	Totais (9=6+8)	e) Abates	f) Desvalorizações	Amortizações			Bruto	Líquido	Bruto	Líquido
GH	Nº Invent.	Descrição do bem								exercício g)	acumuladas	Total				
(1)	(2)	(3)	(4)	(5)	(6)	(8)	(9=6+8)	(10)	(11)	(12)	(13)	(14=10+11+12)	(15=4+9-10-11)	(16=15-13)	(17=15-4)	(18=16-5)
301 01 99C	2271	Fracção J - R/C do N°67 - Arrecadaç	1.429,47	1.304,38	0,00	0,00	0,00	0,00	0,00	17,87	142,96	17,87	1.429,47	1.266,51	0,00	-17,87
301 01 99C	2272	Fracção K - R/C do N°67 - Arrecadaç	1.429,47	1.304,38	0,00	0,00	0,00	0,00	0,00	17,87	142,96	17,87	1.429,47	1.266,51	0,00	-17,87
301 01 99C	2273	Fracção L - R/C do N°67 - Arrecadaç	1.429,47	1.304,38	0,00	0,00	0,00	0,00	0,00	17,87	142,96	17,87	1.429,47	1.266,51	0,00	-17,87
301 01 99C	2274	Fracção M - R/C do N°67 - Arrecadaç	1.429,47	1.304,38	0,00	0,00	0,00	0,00	0,00	17,87	142,96	17,87	1.429,47	1.266,51	0,00	-17,87
301 01 99C	2275	Fracção N - R/C do N°67 - Arrecadaç	1.429,47	1.304,38	0,00	0,00	0,00	0,00	0,00	17,87	142,96	17,87	1.429,47	1.266,51	0,00	-17,87
301 01 99C	2276	Fracção O - R/C do N°67 - Arrecadaç	1.429,47	1.304,38	0,00	0,00	0,00	0,00	0,00	17,87	142,96	17,87	1.429,47	1.266,51	0,00	-17,87
301 08 05C	2279	Prédio urbano destinado à biblioteca	251.250,00	241.828,11	0,00	0,00	0,00	0,00	0,00	3.140,63	12.562,52	3.140,63	251.250,00	238.687,48	0,00	-3.140,63
301 02 01C	2297	Fracção AZ - R/C Fle. DIª do edifício	54.765,00	52.026,76	0,00	0,00	0,00	0,00	0,00	684,58	3.422,80	684,58	54.765,00	51.342,20	0,00	-684,58
301 02 01C	2298	Fracção BA - R/C DIª do edifício 7 de	54.150,00	51.442,48	0,00	0,00	0,00	0,00	0,00	676,88	3.384,40	676,88	54.150,00	50.765,60	0,00	-676,88
301 02 01C	2299	Fracção BB - 1ª Esqª do edifício 7 de	72.405,00	68.784,78	0,00	0,00	0,00	0,00	0,00	605,00	4.525,30	605,00	72.405,00	67.879,70	0,00	-905,06
301 02 01C	2300	Fracção BC - 1ª Fle. Esqª do edifício	44.392,50	42.172,86	0,00	0,00	0,00	0,00	0,00	554,91	2.774,55	554,91	44.392,50	41.617,95	0,00	-554,91
301 02 01C	2301	Fracção BD - 1ª Fle. DIª do edifício 7	35.587,50	33.808,14	0,00	0,00	0,00	0,00	0,00	444,84	2.224,20	444,84	35.587,50	33.383,30	0,00	-444,84
301 02 01C	2302	Fracção BE - 1ª DIª do edifício 7 des	43.215,00	41.054,24	0,00	0,00	0,00	0,00	0,00	540,19	2.700,95	540,19	43.215,00	40.514,05	0,00	-540,19
301 03 01C	2317	Edifício B1 destinado a armazém e e	22.372,50	20.414,88	0,00	0,00	0,00	0,00	0,00	279,06	2.237,28	279,06	22.372,50	20.135,22	0,00	-279,06
301 03 01C	2318	Edifício B2 destinado a armazém e e	29.707,50	27.108,12	0,00	0,00	0,00	0,00	0,00	371,34	2.970,72	371,34	29.707,50	26.736,78	0,00	-371,34
301 03 01C	2319	Edifício B3 destinado a armazém e e	29.707,50	27.108,12	0,00	0,00	0,00	0,00	0,00	371,34	2.970,72	371,34	29.707,50	26.736,78	0,00	-371,34
301 03 01C	2320	Edifício B4 destinado a armazém e e	29.707,50	27.108,12	0,00	0,00	0,00	0,00	0,00	371,34	2.970,72	371,34	29.707,50	26.736,78	0,00	-371,34
301 03 01C	2321	Edifício B5 destinado a armazém e e	34.417,50	31.405,95	0,00	0,00	0,00	0,00	0,00	430,22	3.411,76	430,22	34.417,50	30.975,74	0,00	-430,22
301 08 05C	2350	Biblioteca Municipal de Cascais - Pa	337.500,00	324.843,75	0,00	0,00	0,00	0,00	0,00	4.218,75	16.875,00	4.218,75	337.500,00	320.625,00	0,00	-4.218,75
301 02 03C	2358	Loja no R/C e garagem na cave do b	277.153,96	197.472,30	0,00	0,00	0,00	0,00	0,00	3.464,42	83.146,08	3.464,42	277.153,96	194.007,88	0,00	-3.464,42
301 01 02C	2369	Fracção A - R/C Esqª do N° 49 desti	49.283,25	44.970,97	0,00	0,00	0,00	0,00	0,00	616,04	4.928,32	616,04	49.283,25	44.354,93	0,00	-616,04
301 01 02C	2370	Fracção B - R/C DIª do N°49, destina	31.543,50	28.783,47	0,00	0,00	0,00	0,00	0,00	394,29	3.164,32	394,29	31.543,50	28.389,18	0,00	-394,29
301 01 02C	2371	Fracção C - 1ª Esqª do N°49, destina	33.089,25	30.193,91	0,00	0,00	0,00	0,00	0,00	413,62	3.308,96	413,62	33.089,25	29.780,29	0,00	-413,62
301 01 02C	2372	Fracção D - 1ª DIª do N°49, destina	49.878,75	45.514,39	0,00	0,00	0,00	0,00	0,00	623,48	4.987,84	623,48	49.878,75	44.890,91	0,00	-623,48
301 01 02C	2373	Fracção E - 2ª Esqª do N°49, destina	33.089,25	30.193,91	0,00	0,00	0,00	0,00	0,00	413,62	3.308,96	413,62	33.089,25	29.780,29	0,00	-413,62
301 01 02C	2374	Fracção F - 2ª DIª do N°49, destina	49.878,75	45.514,39	0,00	0,00	0,00	0,00	0,00	623,48	4.987,84	623,48	49.878,75	44.890,91	0,00	-623,48
301 01 02C	2375	Fracção G - 3ª Esqª do N°49, destina	33.089,25	30.193,91	0,00	0,00	0,00	0,00	0,00	413,62	3.308,96	413,62	33.089,25	29.780,29	0,00	-413,62
301 01 02C	2376	Fracção H - 3ª DIª do N°49, destina	49.878,75	45.514,39	0,00	0,00	0,00	0,00	0,00	623,48	4.987,84	623,48	49.878,75	44.890,91	0,00	-623,48
301 01 02L	2473	Fracção F - 1ª B do bloco 4 na Cruz	19.117,99	14.577,58	0,00	0,00	0,00	0,00	0,00	238,97	4.779,40	238,97	19.117,99	14.338,60	0,00	-238,97
301 01 02L	2476	Fracção M - 2ª D do bloco 4 na Cruz	19.117,99	14.577,58	0,00	0,00	0,00	0,00	0,00	238,97	4.779,40	238,97	19.117,99	14.338,60	0,00	-238,97

Mapa síntese detalhado

Identificação dos bens a)			Património inicial b)		Acréscimos patrimoniais			Diminuições patrimoniais					Património final		Variação patrimonial	
Classificação geral			Bruto	Líquido	c) Aquisições	Grandes reparações e outros aumentos	Totais (9=6+8)	e) Abates	f) Desvalorizações	Amortizações		Total (14=10+11+12)	Bruto	Líquido	Bruto	Líquido
GH	Nº Invent.	Descrição do bem								exercício g)	acumuladas					
(1)	(2)	(3)	(4)	(5)	(6)	(8)	(9=6+8)	(10)	(11)	(12)	(13)	(14=10+11+12)	(15=4+9-10-11)	(16=15-13)	(17=15-4)	(18=16-5)
301 01 02C	2481	Fracção S - 4º B do bloco 4 na Cruz	19.117,99	14.577,56	0,00	0,00	0,00	0,00	0,00	238,97	4.778,40	238,97	19.117,99	14.338,59	0,00	-238,97
301 01 02C	2499	Fracção S - 4º B do bloco 2 na Cruz	12.745,33	9.718,25	0,00	0,00	0,00	0,00	0,00	159,32	3.186,40	159,32	12.745,33	9.558,83	0,00	-159,32
301 02 99C	3096	Fracção A, loja n.º 1, r/c, destinada a	54.847,50	51.419,55	0,00	0,00	0,00	0,00	0,00	685,59	4.113,54	685,59	54.847,50	50.733,96	0,00	685,59
301 02 99C	3181	Fracção A - R/C do Nº60, destinada	26.550,02	24.890,62	0,00	0,00	0,00	0,00	0,00	331,88	1.991,28	331,88	26.550,02	24.558,74	0,00	-331,88
301 02 99C	3182	Fracção B - R/C do Nº00, destinada	33.511,54	31.765,13	0,00	0,00	0,00	0,00	0,00	418,89	2.165,30	418,89	33.511,54	31.346,24	0,00	-418,89
301 01 02C	3183	Fracção C - 1º Esqº do Nº60, destina	49.878,75	45.514,39	0,00	0,00	0,00	0,00	0,00	623,48	4.987,84	623,48	49.878,75	44.890,91	0,00	623,48
301 01 02C	3184	Fracção D - 1º Diº do Nº60, destina	32.101,50	29.292,61	0,00	0,00	0,00	0,00	0,00	401,27	3.210,16	401,27	32.101,50	28.891,34	0,00	-401,27
301 01 02C	3185	Fracção E - 2º Esqº do Nº60, destina	49.878,75	45.514,39	0,00	0,00	0,00	0,00	0,00	623,48	4.987,84	623,48	49.878,75	44.890,91	0,00	-623,48
301 01 02C	3186	Fracção F - 2º Diº do Nº60, destina	32.101,50	29.292,61	0,00	0,00	0,00	0,00	0,00	401,27	3.210,16	401,27	32.101,50	28.891,34	0,00	-401,27
301 01 02C	3187	Fracção G - 3º Esqº do Nº60, destina	49.878,75	45.514,39	0,00	0,00	0,00	0,00	0,00	623,48	4.987,84	623,48	49.878,75	44.890,91	0,00	-623,48
301 01 02C	3188	Fracção H - 3º Diº do Nº60, destina	32.101,50	29.292,61	0,00	0,00	0,00	0,00	0,00	401,27	3.210,16	401,27	32.101,50	28.891,34	0,00	-401,27
301 01 99C	3189	Fracção I - R/C do Nº60 - Arrecadaç	1.429,47	1.304,38	0,00	0,00	0,00	0,00	0,00	17,87	142,96	17,87	1.429,47	1.286,51	0,00	-17,87
301 01 99C	3190	Fracção J - R/C do Nº60 - Arrecadaç	1.429,47	1.304,38	0,00	0,00	0,00	0,00	0,00	17,87	142,96	17,87	1.429,47	1.286,51	0,00	-17,87
301 01 99C	3191	Fracção K - R/C do Nº60 - Arrecadaç	1.429,47	1.304,38	0,00	0,00	0,00	0,00	0,00	17,87	142,96	17,87	1.429,47	1.286,51	0,00	-17,87
301 01 99C	3192	Fracção L - R/C do Nº60 - Arrecadaç	1.429,47	1.304,38	0,00	0,00	0,00	0,00	0,00	17,87	142,96	17,87	1.429,47	1.286,51	0,00	-17,87
301 01 99C	3193	Fracção M - R/C do Nº60 - Arrecada	1.429,47	1.304,38	0,00	0,00	0,00	0,00	0,00	17,87	142,96	17,87	1.429,47	1.286,51	0,00	-17,87
301 01 99C	3194	Fracção N - R/C do Nº60 - Arrecada	1.429,47	1.304,38	0,00	0,00	0,00	0,00	0,00	17,87	142,96	17,87	1.429,47	1.286,51	0,00	-17,87
301 02 99C	3335	Fracção A - R/C A do Nº139, Loja 94A	0,00	0,00	16.491,32	0,00	16.491,32	0,00	0,00	412,28	412,28	412,28	16.491,32	16.079,04	16.491,32	16.079,04
301 02 99C	3336	Fracção B - R/C B do Nº 119 - Loja 11	0,00	0,00	16.491,32	0,00	16.491,32	0,00	0,00	1.236,84	1.236,84	1.236,84	16.491,32	15.254,48	16.491,32	15.254,48
301 02 99C	3337	Fracção A - R/C A do Nº103 - Loja 13	0,00	0,00	16.815,33	0,00	16.815,33	0,00	0,00	1.261,14	1.261,14	1.261,14	16.815,33	15.554,19	16.815,33	15.554,19
301 02 99C	3338	Fracção A - R/C A do Nº47 - Loja 150	0,00	0,00	33.220,87	0,00	33.220,87	0,00	0,00	1.661,04	1.661,04	1.661,04	33.220,87	31.559,83	33.220,87	31.559,83
301 02 99C	3339	Fracção A - R/C A do Nº66 - Loja 7A	0,00	0,00	43.227,17	0,00	43.227,17	0,00	0,00	3.242,04	3.242,04	3.242,04	43.227,17	39.985,13	43.227,17	39.985,13
301 02 99C	3340	Fracção B - R/C B do Nº97 - Loja 90,	0,00	0,00	15.114,26	0,00	15.114,26	0,00	0,00	188,93	188,93	188,93	15.114,26	14.925,33	15.114,26	14.925,33
301 02 99C	3341	Fracção A - R/C A do Nº79 - Loja 76A	0,00	0,00	16.491,32	0,00	16.491,32	0,00	0,00	1.236,84	1.236,84	1.236,84	16.491,32	15.254,48	16.491,32	15.254,48
301 02 99C	3342	Fracção B - R/C B do Nº79 - Loja 76,	0,00	0,00	16.781,98	0,00	16.781,98	0,00	0,00	1.258,62	1.258,62	1.258,62	16.781,98	15.523,36	16.781,98	15.523,36
301 02 99C	3343	Fracção A - R/C A do Nº61 - Loja 5A, (0,00	0,00	16.815,33	0,00	16.815,33	0,00	0,00	840,76	840,76	840,76	16.815,33	15.974,57	16.815,33	15.974,57
301 02 99C	3344	Fracção B - R/C B - Loja 54A do Nº7	0,00	0,00	21.208,57	0,00	21.208,57	0,00	0,00	1.590,66	1.590,66	1.590,66	21.208,57	19.617,91	21.208,57	19.617,91
301 02 99C	3345	Fracção A - R/C A - Loja 38 do Nº 41,	0,00	0,00	21.208,57	0,00	21.208,57	0,00	0,00	1.590,66	1.590,66	1.590,66	21.208,57	19.617,91	21.208,57	19.617,91
301 02 99C	3346	Fracção B - R/C B - Loja 38A do Nº 4	0,00	0,00	16.815,33	0,00	16.815,33	0,00	0,00	210,19	210,19	210,19	16.815,33	16.605,14	16.815,33	16.605,14
301 02 99C	3347	Fracção A - R/C A - Loja 16 do Nº 25,	0,00	0,00	21.985,24	0,00	21.985,24	0,00	0,00	1.648,92	1.648,92	1.648,92	21.985,24	20.336,32	21.985,24	20.336,32

Mapa síntese detalhado

Ano: 2012

Identificação dos bens a)			Património inicial b)		Acréscimos patrimoniais			Diminuições patrimoniais					Património final		Variação patrimonial		
Classificação geral			Bruto	Líquido	c) Aquisições	Grandes reparações e outros aumentos	Totais (9=6+8)	e) Abates	f) Desvalorizações	Amortizações			Total (14=10+11+12)	Bruto (15=4+8-10-11)	Líquido (16=15-13)	Bruto (17=15-4)	Líquido (18=16-5)
GH	Nº Invent.	Descrição do bem								exercício g)	acumuladas	(12)					
(1)	(2)	(3)	(4)	(5)	(6)	(8)	(9=6+8)	(10)	(11)	(12)	(13)	(14=10+11+12)	(15=4+8-10-11)	(16=15-13)	(17=15-4)	(18=16-5)	
301 02 99C	3348	Fração B - R/C B - Loja 16A do Nº 2	0,00	0,00	47.372,64	0,00	47.372,64	0,00	0,00	3.552,96	3.552,96	3.552,96	47.372,64	43.019,68	47.372,64	43.019,68	
301 02 01C	3438	Fração J do Edifício Central Office	247.500,00	235.125,00	0,00	0,00	0,00	0,00	0,00	3.093,75	15.468,75	3.093,75	247.500,00	232.031,25	0,00	-3.093,75	
301 02 99C	3440	Fração autónoma designada por 'B	45.000,00	42.750,00	0,00	0,00	0,00	0,00	0,00	562,50	2.812,50	562,50	45.000,00	42.187,50	0,00	-562,50	
301 02 99C	3442	Fração autónoma designada por 'C	142.500,00	135.375,00	0,00	0,00	0,00	0,00	0,00	1.781,25	8.906,25	1.781,25	142.500,00	133.593,75	0,00	-1.781,25	
301 02 01C	3723	Fração A - 2ª - Escritório 1 com dois	264.071,46	256.241,17	0,00	25.714,93	25.714,93	0,00	0,00	3.980,71	11.811,00	3.980,71	269.788,39	277.975,39	25.714,93	21.734,22	
301 02 01C	3724	Fração B - 2ª - Escritório 2 com um	414.990,01	405.123,81	0,00	25.439,43	25.439,43	0,00	0,00	5.904,08	15.770,28	5.904,08	440.429,44	424.859,16	25.439,43	19.535,35	
301 02 01C	3725	Fração C - 2ª - Escritório 3 com um	554.489,16	541.447,83	0,00	34.623,34	34.623,34	0,00	0,00	7.906,75	20.948,08	7.906,75	589.112,50	568.164,42	34.623,34	26.716,59	
301 02 01C	3726	Fração D - 1ª - Escritório 1 com um	360.598,79	360.082,24	0,00	35.516,35	35.516,35	0,00	0,00	5.606,76	17.203,31	5.606,76	416.115,14	398.911,83	35.516,35	29.829,59	
301 02 01C	3727	Fração E - 1ª - Escritório 2, destina	251.214,06	243.788,82	0,00	24.475,13	24.475,13	0,00	0,00	3.787,52	11.212,76	3.787,52	275.689,19	264.476,43	24.475,13	20.687,61	
301 02 01C	3728	Fração F - 1ª - Escritório 3, com um	150.383,35	145.867,20	0,00	15.495,40	15.495,40	0,00	0,00	2.271,75	6.787,90	2.271,75	165.878,75	159.080,85	15.495,40	13.223,65	
301 02 01C	3729	Fração G - 1ª - Escritório 4, com um	168.634,10	163.583,28	0,00	17.828,66	17.828,66	0,00	0,00	2.555,57	7.606,39	2.555,57	186.460,76	178.854,37	17.828,66	15.271,09	
301 02 01C	3730	Fração H - 1ª - Escritório 5, com um	129.930,38	126.091,21	0,00	16.886,54	16.886,54	0,00	0,00	2.018,83	5.858,00	2.018,83	146.816,92	140.958,92	16.886,54	14.667,71	
301 02 01C	3731	Fração I - 1ª - Escritório 6, com um	135.138,82	132.081,89	0,00	17.070,23	17.070,23	0,00	0,00	2.101,41	6.158,34	2.101,41	153.209,05	147.050,71	17.070,23	14.968,82	
301 02 01C	3732	Fração J - 1ª - Escritório 7, com um	130.757,01	126.842,04	0,00	12.122,78	12.122,78	0,00	0,00	1.954,97	5.869,94	1.954,97	142.879,79	137.009,86	12.122,78	10.167,81	
301 02 99C	3733	Fração L - R/C - Estabelecimento 1	457.721,67	442.815,18	0,00	361,51	361,51	0,00	0,00	5.750,77	20.657,26	5.750,77	458.083,18	437.425,92	361,51	-5.389,26	
301 02 99C	3734	Fração M - R/C - Estabelecimento 2	0,00	0,00	114.237,36	0,00	114.237,36	0,00	0,00	1.428,83	1.428,83	1.428,83	114.237,36	112.808,53	114.237,36	112.808,53	
301 02 99C	3735	Fração O - R/C - Estabelecimento 4	0,00	0,00	135.040,23	0,00	135.040,23	0,00	0,00	1.688,91	1.688,91	1.688,91	135.040,23	133.351,32	135.040,23	133.351,32	
301 02 99C	3736	Fração P - R/C - Estabelecimento 5	0,00	0,00	137.360,99	0,00	137.360,99	0,00	0,00	1.718,29	1.718,29	1.718,29	137.360,99	135.642,70	137.360,99	135.642,70	
301 02 99C	3737	Fração Q - R/C - Estabelecimento 6	0,00	0,00	81.999,34	0,00	81.999,34	0,00	0,00	1.025,81	1.025,81	1.025,81	81.999,34	80.973,53	81.999,34	80.973,53	
301 02 99C	3738	Fração R - R/C - Estabelecimento 7	0,00	0,00	85.603,96	0,00	85.603,96	0,00	0,00	1.070,71	1.070,71	1.070,71	85.603,96	84.533,25	85.603,96	84.533,25	
301 02 99C	3739	Fração S - R/C - Estabelecimento 8	0,00	0,00	159.194,64	0,00	159.194,64	0,00	0,00	1.991,39	1.991,39	1.991,39	159.194,64	157.203,25	159.194,64	157.203,25	
301 02 99C	3740	Fração T - R/C - Estabelecimento 9	0,00	0,00	100.710,53	0,00	100.710,53	0,00	0,00	1.259,70	1.259,70	1.259,70	100.710,53	99.450,83	100.710,53	99.450,83	
301 02 99C	3741	Fração U - R/C - Estabelecimento 1	0,00	0,00	130.159,99	0,00	130.159,99	0,00	0,00	1.628,01	1.628,01	1.628,01	130.159,99	128.531,98	130.159,99	128.531,98	
301 02 99C	3742	Fração V - R/C - Estabelecimento 1	0,00	0,00	132.621,49	0,00	132.621,49	0,00	0,00	1.658,72	1.658,72	1.658,72	132.621,49	130.962,77	132.621,49	130.962,77	
301 02 99C	3743	Fração X - 1ª CV - Estabelecimen	583.084,43	564.255,36	0,00	22.204,11	22.204,11	0,00	0,00	7.630,12	26.459,19	7.630,12	605.288,54	578.879,35	22.204,11	14.573,99	
301 02 99C	3744	Fração Z - 1ª CV - Estabelecimen	105.171,66	101.738,82	0,00	81,83	81,83	0,00	0,00	1.321,24	4.753,98	1.321,24	105.253,40	100.495,51	81,83	-1.239,41	
301 02 99C	3745	Fração AA - 1ª CV - Estabelecimen	107.362,52	103.882,27	0,00	87,40	87,40	0,00	0,00	1.349,17	4.829,42	1.349,17	107.449,92	102.620,50	87,40	-1.261,77	
301 02 99C	3746	Fração AB - 1ª CV - Estabelecimen	123.477,25	120.528,78	0,00	11.215,80	11.215,80	0,00	0,00	1.831,69	4.780,16	1.831,69	134.693,05	129.912,89	11.215,80	9.384,11	
301 02 99C	3747	Fração AC - 1ª CV - Estabelecimen	0,00	0,00	84.052,30	0,00	84.052,30	0,00	0,00	1.051,55	1.051,55	1.051,55	84.052,30	83.000,75	84.052,30	83.000,75	
301 02 99C	3748	Fração AD - 1ª CV - Estabelecimen	0,00	0,00	95.110,87	0,00	95.110,87	0,00	0,00	1.189,87	1.189,87	1.189,87	95.110,87	93.921,00	95.110,87	93.921,00	



Mapa síntese detalhado

Identificação dos bens a)			Património inicial b)		Acréscimos patrimoniais			Diminuições patrimoniais					Património final		Variação patrimonial	
Classificação geral			Bruto	Líquido	c) Aquisições	Grandes reparações e outros aumentos	Totais	e) Abates	f) Desvalorizações	Amortizações		Total	Bruto	Líquido	Bruto	Líquido
GH	Nº Invent	Descrição do bem								g) exercício	h) acumuladas					
(1)	(2)	(3)	(4)	(5)	(6)	(8)	(9=6+8)	(10)	(11)	(12)	(13)	(14=10+11+12)	(15=4+9-10-11)	(16=15-13)	(17=15-4)	(18=16-5)
301.02.99C	3749	Fracção AF - 1ª CV - Estabelecimen	0,00	0,00	147.654,39	0,00	147.654,39	0,00	0,00	1.847,37	1.847,37	1.847,37	147.654,39	145.807,02	147.654,39	145.807,02
301.02.99C	3750	Fracção AF - 1ª CV - Estabelecimen	0,00	0,00	79.022,60	0,00	79.022,60	0,00	0,00	988,53	988,53	988,53	79.022,60	78.034,07	79.022,60	78.034,07
301.02.99C	3751	Fracção AG - 1ª CV - Estabelecimen	0,00	0,00	83.473,69	0,00	83.473,69	0,00	0,00	1.044,14	1.044,14	1.044,14	83.473,69	82.429,55	83.473,69	82.429,55
301.02.99C	3752	Fracção AH - 1ª CV - Estabelecimen	0,00	0,00	83.318,44	0,00	83.318,44	0,00	0,00	1.042,20	1.042,20	1.042,20	83.318,44	82.276,24	83.318,44	82.276,24
301.02.99C	3753	Fracção AI - 1ª CV - Estabelecimen	0,00	0,00	82.960,55	0,00	82.960,55	0,00	0,00	1.037,78	1.037,78	1.037,78	82.960,55	81.922,77	82.960,55	81.922,77
301.02.99C	3754	Fracção AJ - 1ª CV - Estabelecimen	0,00	0,00	82.960,55	0,00	82.960,55	0,00	0,00	1.037,78	1.037,78	1.037,78	82.960,55	81.922,77	82.960,55	81.922,77
301.02.99C	3755	Fracção AL - 1ª CV - Estabelecimen	0,00	0,00	128.220,56	0,00	128.220,56	0,00	0,00	1.603,71	1.603,71	1.603,71	128.220,56	126.616,85	128.220,56	126.616,85
301.02.99C	3756	Fracção AM - 1ª CV - Estabelecimen	0,00	0,00	128.590,69	0,00	128.590,69	0,00	0,00	1.608,34	1.608,34	1.608,34	128.590,69	126.982,35	128.590,69	126.982,35
301.02.99C	3757	Fracção AN - 1ª CV - Estabelecimen	0,00	0,00	70.283,07	0,00	70.283,07	0,00	0,00	879,45	879,45	879,45	70.283,07	69.403,62	70.283,07	69.403,62
301.02.99C	3758	Fracção AO - 1ª e 2ª CV - Estabelec	0,00	0,00	227.957,30	0,00	227.957,30	0,00	0,00	2.852,18	2.852,18	2.852,18	227.957,30	225.105,12	227.957,30	225.105,12
301.02.99C	3759	Fracção AP - 1ª e 2ª CV - Estabelec	0,00	0,00	268.909,60	0,00	268.909,60	0,00	0,00	3.364,63	3.364,63	3.364,63	268.909,60	265.544,97	268.909,60	265.544,97
301.04.01C	3760	Fracção AQ - 2ª CV, Estacionamento	12.425,95	11.983,77	0,00	0,00	0,00	0,00	0,00	155,38	597,56	155,38	12.425,95	11.826,39	0,00	-155,38
301.04.01C	3761	Fracção AR - 2ª CV, Estacionamento	12.248,95	11.813,40	0,00	0,00	0,00	0,00	0,00	153,17	588,72	153,17	12.248,95	11.660,23	0,00	-153,17
301.04.01C	3762	Fracção AS - 2ª CV, Estacionamento	12.248,95	11.813,40	0,00	0,00	0,00	0,00	0,00	153,17	588,72	153,17	12.248,95	11.660,23	0,00	-153,17
301.04.01C	3763	Fracção AT - 2ª CV, Estacionamento	12.248,95	11.813,40	0,00	0,00	0,00	0,00	0,00	153,17	588,72	153,17	12.248,95	11.660,23	0,00	-153,17
301.04.01C	3764	Fracção AU - 2ª CV, Estacionamento	12.248,95	11.813,40	0,00	0,00	0,00	0,00	0,00	153,17	588,72	153,17	12.248,95	11.660,23	0,00	-153,17
301.04.01C	3765	Fracção AV - 2ª CV, Estacionamento	12.248,95	11.813,40	0,00	0,00	0,00	0,00	0,00	153,17	588,72	153,17	12.248,95	11.660,23	0,00	-153,17
301.04.01C	3766	Fracção AX - 2ª CV, Estacionamento	12.248,95	11.813,40	0,00	0,00	0,00	0,00	0,00	153,17	588,72	153,17	12.248,95	11.660,23	0,00	-153,17
301.04.01C	3767	Fracção AY - 2ª CV, Estacionamento	12.248,95	11.813,40	0,00	0,00	0,00	0,00	0,00	153,17	588,72	153,17	12.248,95	11.660,23	0,00	-153,17
301.04.01C	3768	Fracção BA - 2ª CV, Estacionamento	12.248,95	11.813,40	0,00	0,00	0,00	0,00	0,00	153,17	588,72	153,17	12.248,95	11.660,23	0,00	-153,17
301.04.01C	3769	Fracção BB - 2ª CV, Estacionamento	12.248,95	11.813,40	0,00	0,00	0,00	0,00	0,00	153,17	588,72	153,17	12.248,95	11.660,23	0,00	-153,17
301.04.01C	3770	Fracção BC - 2ª CV, Estacionamento	12.248,95	11.813,40	0,00	0,00	0,00	0,00	0,00	153,17	588,72	153,17	12.248,95	11.660,23	0,00	-153,17
301.04.01C	3771	Fracção BD - 2ª CV, Estacionamento	12.248,95	11.813,40	0,00	0,00	0,00	0,00	0,00	153,17	588,72	153,17	12.248,95	11.660,23	0,00	-153,17
301.04.01C	3772	Fracção BE - 2ª CV, Estacionamento	12.248,95	11.813,40	0,00	0,00	0,00	0,00	0,00	153,17	588,72	153,17	12.248,95	11.660,23	0,00	-153,17
301.04.01C	3773	Fracção BF - 2ª CV, Estacionamento	12.248,95	11.813,40	0,00	0,00	0,00	0,00	0,00	153,17	588,72	153,17	12.248,95	11.660,23	0,00	-153,17
301.04.01C	3774	Fracção BG - 2ª CV, Estacionamento	12.248,95	11.813,40	0,00	0,00	0,00	0,00	0,00	153,17	588,72	153,17	12.248,95	11.660,23	0,00	-153,17
301.04.01C	3775	Fracção BH - 2ª CV, Estacionamento	12.248,95	11.813,40	0,00	0,00	0,00	0,00	0,00	153,17	588,72	153,17	12.248,95	11.660,23	0,00	-153,17
301.04.01C	3776	Fracção BI - 2ª CV, Estacionamento	12.248,95	11.813,40	0,00	0,00	0,00	0,00	0,00	153,17	588,72	153,17	12.248,95	11.660,23	0,00	-153,17
301.04.01C	3777	Fracção BJ - 2ª CV, Estacionamento	12.248,94	11.813,39	0,00	0,00	0,00	0,00	0,00	153,17	588,72	153,17	12.248,94	11.660,22	0,00	-153,17
301.04.01C	3778	Fracção BK - 2ª CV, Estacionamento	12.248,94	11.813,39	0,00	0,00	0,00	0,00	0,00	153,17	588,72	153,17	12.248,94	11.660,22	0,00	-153,17



Mapa síntese detalhado

Identificação dos bens a)			Património inicial b)		Acréscimos patrimoniais c)			Diminuições patrimoniais					Património final		Variação patrimonial	
Classificação geral			Bruto	Líquido	Aquisições	Grandes reparações e outros aumentos	Totais (9=6+8)	Abates e)	Desvalorizações f)	Amortizações		Total (14=10+11+12)	Bruto (15=4+9-10-11)	Líquido (16=15-13)	Bruto (17=15-4)	Líquido (18=16-5)
GH	Nº Invent	Descrição do bem								exercício g)	acumuladas (13)					
(1)	(2)	(3)	(4)	(5)	(6)	(8)	(9-6+8)	(10)	(11)	(12)	(13)	(14=10+11+12)	(15=4+9-10-11)	(16=15-13)	(17=15-4)	(18=16-5)
301 04 01C	3779	Fracção BM - 2ª CV, Estacionamento	12.248,94	11.813,39	0,00	0,00	0,00	0,00	0,00	153,17	588,72	153,17	12.248,94	11.660,22	0,00	-153,17
301 04 01C	3780	Fracção BN - 2ª CV, Estacionamento	12.248,94	11.813,39	0,00	0,00	0,00	0,00	0,00	153,17	588,72	153,17	12.248,94	11.660,22	0,00	-153,17
301 04 01C	3781	Fracção BO - 2ª CV, Estacionamento	12.248,94	11.813,39	0,00	0,00	0,00	0,00	0,00	153,17	588,72	153,17	12.248,94	11.660,22	0,00	-153,17
301 04 01C	3782	Fracção BP - 2ª CV, Estacionamento	12.248,94	11.813,39	0,00	0,00	0,00	0,00	0,00	153,17	588,72	153,17	12.248,94	11.660,22	0,00	-153,17
301 04 01C	3783	Fracção BQ - 2ª CV, Estacionamento	12.248,94	11.813,39	0,00	0,00	0,00	0,00	0,00	153,17	588,72	153,17	12.248,94	11.660,22	0,00	-153,17
301 04 01C	3784	Fracção BR - 2ª CV, Estacionamento	12.248,94	11.813,39	0,00	0,00	0,00	0,00	0,00	153,17	588,72	153,17	12.248,94	11.660,22	0,00	-153,17
301 04 01C	3785	Fracção BS - 2ª CV, Estacionamento	12.248,94	11.813,39	0,00	0,00	0,00	0,00	0,00	153,17	588,72	153,17	12.248,94	11.660,22	0,00	-153,17
301 04 01C	3786	Fracção BT - 2ª CV, Estacionamento	12.248,94	11.813,39	0,00	0,00	0,00	0,00	0,00	153,17	588,72	153,17	12.248,94	11.660,22	0,00	-153,17
301 04 01C	3787	Fracção BU - 2ª CV, Estacionamento	12.248,94	11.813,39	0,00	0,00	0,00	0,00	0,00	153,17	588,72	153,17	12.248,94	11.660,22	0,00	-153,17
301 04 01C	3788	Fracção BV - 2ª CV, Estacionamento	12.248,94	11.813,39	0,00	0,00	0,00	0,00	0,00	153,17	588,72	153,17	12.248,94	11.660,22	0,00	-153,17
301 04 01C	3789	Fracção BX - 2ª CV, Estacionamento	12.248,94	11.813,39	0,00	0,00	0,00	0,00	0,00	153,17	588,72	153,17	12.248,94	11.660,22	0,00	-153,17
301 04 01C	3790	Fracção BZ - 2ª CV, Estacionamento	12.248,94	11.813,39	0,00	0,00	0,00	0,00	0,00	153,17	588,72	153,17	12.248,94	11.660,22	0,00	-153,17
301 04 01C	3791	Fracção CA - 2ª CV, Estacionamento	12.248,94	11.813,39	0,00	0,00	0,00	0,00	0,00	153,17	588,72	153,17	12.248,94	11.660,22	0,00	-153,17
301 04 01C	3792	Fracção CB - 2ª CV, Estacionamento	12.248,94	11.813,39	0,00	0,00	0,00	0,00	0,00	153,17	588,72	153,17	12.248,94	11.660,22	0,00	-153,17
301 04 01C	3793	Fracção CC - 2ª CV, Estacionamento	12.248,94	11.813,39	0,00	0,00	0,00	0,00	0,00	153,17	588,72	153,17	12.248,94	11.660,22	0,00	-153,17
301 04 01C	3794	Fracção CD - 2ª CV, Estacionamento	12.248,94	11.813,39	0,00	0,00	0,00	0,00	0,00	153,17	588,72	153,17	12.248,94	11.660,22	0,00	-153,17
301 04 01C	3795	Fracção CE - 2ª CV, Estacionamento	12.248,94	11.813,39	0,00	0,00	0,00	0,00	0,00	153,17	588,72	153,17	12.248,94	11.660,22	0,00	-153,17
301 04 01C	3796	Fracção CF - 2ª CV, Estacionamento	12.248,94	11.813,39	0,00	0,00	0,00	0,00	0,00	153,17	588,72	153,17	12.248,94	11.660,22	0,00	-153,17
301 04 01C	3797	Fracção CG - 2ª CV, Estacionamento	12.248,94	11.813,39	0,00	0,00	0,00	0,00	0,00	153,17	588,72	153,17	12.248,94	11.660,22	0,00	-153,17
301 04 01C	3798	Fracção CH - 2ª CV, Estacionamento	12.248,94	11.813,39	0,00	0,00	0,00	0,00	0,00	153,17	588,72	153,17	12.248,94	11.660,22	0,00	-153,17
301 04 01C	3799	Fracção CI - 2ª CV, Estacionamento	12.248,94	11.813,39	0,00	0,00	0,00	0,00	0,00	153,17	588,72	153,17	12.248,94	11.660,22	0,00	-153,17
301 04 01C	3800	Fracção CJ - 2ª CV, Estacionamento	12.248,94	11.813,39	0,00	0,00	0,00	0,00	0,00	153,17	588,72	153,17	12.248,94	11.660,22	0,00	-153,17
301 04 01C	3801	Fracção CL - 2ª CV, Estacionamento	12.248,94	11.813,39	0,00	0,00	0,00	0,00	0,00	153,17	588,72	153,17	12.248,94	11.660,22	0,00	-153,17
301 04 01C	3802	Fracção CM - 2ª CV, Estacionamento	12.248,94	11.813,39	0,00	0,00	0,00	0,00	0,00	153,17	588,72	153,17	12.248,94	11.660,22	0,00	-153,17
301 04 01C	3803	Fracção CN - 2ª CV, Estacionamento	12.248,94	11.813,39	0,00	0,00	0,00	0,00	0,00	153,17	588,72	153,17	12.248,94	11.660,22	0,00	-153,17
301 04 01C	3804	Fracção CO - 2ª CV, Estacionamento	12.248,94	11.813,39	0,00	0,00	0,00	0,00	0,00	153,17	588,72	153,17	12.248,94	11.660,22	0,00	-153,17
301 04 01C	3805	Fracção CP - 2ª CV, Estacionamento	12.248,94	11.813,39	0,00	0,00	0,00	0,00	0,00	153,17	588,72	153,17	12.248,94	11.660,22	0,00	-153,17
301 04 01C	3806	Fracção CQ - 2ª CV, Estacionamento	12.248,93	11.813,38	0,00	0,00	0,00	0,00	0,00	153,17	588,72	153,17	12.248,93	11.660,21	0,00	-153,17
301 04 01C	3807	Fracção CR - 2ª CV, Estacionamento	12.248,93	11.813,38	0,00	0,00	0,00	0,00	0,00	153,17	588,72	153,17	12.248,93	11.660,21	0,00	-153,17
301 04 01C	3808	Fracção CS - 2ª CV, Estacionamento	12.248,93	11.813,38	0,00	0,00	0,00	0,00	0,00	153,17	588,72	153,17	12.248,93	11.660,21	0,00	-153,17



Mapa síntese detalhado

Identificação dos bens a)			Património inicial b)		Acréscimos patrimoniais			Diminuições patrimoniais					Património final		Variação patrimonial	
Classificação geral			Bruto	Líquido	c) Aquisições	Grandes reparações e outros aumentos	Totais (9=6+8)	e) Abates	f) Desvalorizações	Amortizações		Total (14=10+11+12)	Bruto	Líquido	Bruto	Líquido
GH	Nº Invent	Descrição do bem								exercício g)	acumuladas					
(1)	(2)	(3)	(4)	(5)	(6)	(8)	(9=6+8)	(10)	(11)	(12)	(13)	(14=10+11+12)	(15=11+9-10-11)	(16=15-13)	(17=15-4)	(18=16-5)
301 04 01C	3809	Fracção CT - 2ª CV, Estacionamento	12.248,93	11.813,38	0,00	0,00	0,00	0,00	0,00	153,17	588,72	153,17	12.248,93	11.660,21	0,00	-153,17
301 04 01C	3810	Fracção CU - 2ª CV, Estacionamento	12.248,95	11.813,40	0,00	0,00	0,00	0,00	0,00	153,17	588,72	153,17	12.248,95	11.660,23	0,00	-153,17
301 04 01C	3811	Fracção CV - 2ª CV, Estacionamento	12.248,35	11.812,81	0,00	0,00	0,00	0,00	0,00	153,16	588,70	153,16	12.248,35	11.659,65	0,00	-153,16
301 04 01C	3812	Fracção CZ - 3ª CV, Estacionamento	12.248,93	11.813,38	0,00	0,00	0,00	0,00	0,00	153,17	588,72	153,17	12.248,93	11.660,21	0,00	-153,17
301 04 01C	3813	Fracção DA - 3ª CV, Estacionamento	12.248,93	11.813,38	0,00	0,00	0,00	0,00	0,00	153,17	588,72	153,17	12.248,93	11.660,21	0,00	-153,17
301 04 01C	3814	Fracção DB - 3ª CV, Estacionamento	12.248,82	11.813,37	0,00	0,00	0,00	0,00	0,00	153,17	588,72	153,17	12.248,82	11.660,20	0,00	-153,17
301 04 01C	3815	Fracção DC - 3ª CV, Estacionamento	12.248,92	11.813,37	0,00	0,00	0,00	0,00	0,00	153,17	588,72	153,17	12.248,92	11.660,20	0,00	-153,17
301 04 01C	3816	Fracção DD - 3ª CV, Estacionamento	12.248,92	11.813,37	0,00	0,00	0,00	0,00	0,00	153,17	588,72	153,17	12.248,92	11.660,20	0,00	-153,17
301 04 01C	3817	Fracção DE - 3ª CV, Estacionamento	12.248,92	11.813,37	0,00	0,00	0,00	0,00	0,00	153,17	588,72	153,17	12.248,92	11.660,20	0,00	-153,17
301 04 01C	3818	Fracção DF - 3ª CV, Estacionamento	12.248,92	11.813,37	0,00	0,00	0,00	0,00	0,00	153,17	588,72	153,17	12.248,92	11.660,20	0,00	-153,17
301 04 01C	3819	Fracção DG - 3ª CV, Estacionamento	12.248,92	11.813,37	0,00	0,00	0,00	0,00	0,00	153,17	588,72	153,17	12.248,92	11.660,20	0,00	-153,17
301 04 01C	3820	Fracção DH - 3ª CV, Estacionamento	12.248,92	11.813,37	0,00	0,00	0,00	0,00	0,00	153,17	588,72	153,17	12.248,92	11.660,20	0,00	-153,17
301 04 01C	3821	Fracção DI - 3ª CV, Estacionamento	12.248,92	11.813,37	0,00	0,00	0,00	0,00	0,00	153,17	588,72	153,17	12.248,92	11.660,20	0,00	-153,17
301 04 01C	3822	Fracção DJ - 3ª CV, Estacionamento	12.248,92	11.813,37	0,00	0,00	0,00	0,00	0,00	153,17	588,72	153,17	12.248,92	11.660,20	0,00	-153,17
301 04 01C	3823	Fracção DL - 3ª CV, Estacionamento	12.248,92	11.813,37	0,00	0,00	0,00	0,00	0,00	153,17	588,72	153,17	12.248,92	11.660,20	0,00	-153,17
301 04 01C	3824	Fracção DM - 3ª CV, Estacionamento	12.248,92	11.813,37	0,00	0,00	0,00	0,00	0,00	153,17	588,72	153,17	12.248,92	11.660,20	0,00	-153,17
301 04 01C	3825	Fracção DN - 3ª CV, Estacionamento	12.248,92	11.813,37	0,00	0,00	0,00	0,00	0,00	153,17	588,72	153,17	12.248,92	11.660,20	0,00	-153,17
301 04 01C	3826	Fracção DO - 3ª CV, Estacionamento	12.248,92	11.813,37	0,00	0,00	0,00	0,00	0,00	153,17	588,72	153,17	12.248,92	11.660,20	0,00	-153,17
301 04 01C	3827	Fracção DP - 3ª CV, Estacionamento	12.248,92	11.813,37	0,00	0,00	0,00	0,00	0,00	153,17	588,72	153,17	12.248,92	11.660,20	0,00	-153,17
301 04 01C	3828	Fracção DQ - 3ª CV, Estacionamento	12.248,92	11.813,37	0,00	0,00	0,00	0,00	0,00	153,17	588,72	153,17	12.248,92	11.660,20	0,00	-153,17
301 04 01C	3829	Fracção DR - 3ª CV, Estacionamento	12.248,91	11.813,36	0,00	0,00	0,00	0,00	0,00	153,17	588,72	153,17	12.248,91	11.660,19	0,00	-153,17
301 04 01C	3830	Fracção DS - 3ª CV, Estacionamento	12.248,91	11.813,36	0,00	0,00	0,00	0,00	0,00	153,17	588,72	153,17	12.248,91	11.660,19	0,00	-153,17
301 04 01C	3831	Fracção DT - 3ª CV, Estacionamento	12.248,91	11.813,36	0,00	0,00	0,00	0,00	0,00	153,17	588,72	153,17	12.248,91	11.660,19	0,00	-153,17
301 04 01C	3832	Fracção DU - 3ª CV, Estacionamento	12.248,91	11.813,36	0,00	0,00	0,00	0,00	0,00	153,17	588,72	153,17	12.248,91	11.660,19	0,00	-153,17
301 04 01C	3833	Fracção DV - 3ª CV, Estacionamento	12.248,91	11.813,36	0,00	0,00	0,00	0,00	0,00	153,17	588,72	153,17	12.248,91	11.660,19	0,00	-153,17
301 04 01C	3834	Fracção DX - 3ª CV, Estacionamento	12.248,91	11.813,36	0,00	0,00	0,00	0,00	0,00	153,17	588,72	153,17	12.248,91	11.660,19	0,00	-153,17
301 04 01C	3835	Fracção DY - 3ª CV, Estacionamento	12.248,91	11.813,36	0,00	0,00	0,00	0,00	0,00	153,17	588,72	153,17	12.248,91	11.660,19	0,00	-153,17
301 04 01C	3836	Fracção EA - 3ª CV, Estacionamento	12.248,91	11.813,36	0,00	0,00	0,00	0,00	0,00	153,17	588,72	153,17	12.248,91	11.660,19	0,00	-153,17
301 04 01C	3837	Fracção EB - 3ª CV, Estacionamento	12.248,91	11.813,36	0,00	0,00	0,00	0,00	0,00	153,17	588,72	153,17	12.248,91	11.660,19	0,00	-153,17
301 04 01C	3838	Fracção EC - 3ª CV, Estacionamento	12.248,91	11.813,36	0,00	0,00	0,00	0,00	0,00	153,17	588,72	153,17	12.248,91	11.660,19	0,00	-153,17

D. 25 MAR. 2013
 CASCAIS

Mapa síntese detalhado

Identificação dos bens a)			Património inicial b)		Acréscimos patrimoniais				Diminuições patrimoniais				Património final		Variação patrimonial	
Classificação geral			Bruto	Líquido	c) Aquisições	Grandes reparações e outros aumentos	Totais (9=6+8)	e) Abates	f) Desvalorizações	Amortizações		Total (14=10+11+12)	Bruto (15=4+9-10-11)	Líquido (16=15-13)	Bruto (17=15-4)	Líquido (18=16-5)
GH	Nº Invent.	Descrição do bem								g) exercício	h) acumuladas					
(1)	(2)	(3)	(4)	(5)	(6)	(8)	(9=6+8)	(10)	(11)	(12)	(13)	(14=10+11+12)	(15=4+9-10-11)	(16=15-13)	(17=15-4)	(18=16-5)
301 04 01C	3839	Fracção ED - 3ª CV, Estacionamento	12.248,91	11.813,36	0,00	0,00	0,00	0,00	0,00	153,17	588,72	153,17	12.248,91	11.660,19	0,00	-153,17
301 04 01C	3840	Fracção EE - 3ª CV, Estacionamento	12.248,91	11.813,36	0,00	0,00	0,00	0,00	0,00	153,17	588,72	153,17	12.248,91	11.660,19	0,00	-153,17
301 04 01C	3841	Fracção EF - 3ª CV, Estacionamento	12.248,91	11.813,36	0,00	0,00	0,00	0,00	0,00	153,17	588,72	153,17	12.248,91	11.660,19	0,00	-153,17
301 04 01C	3842	Fracção EG - 3ª CV, Estacionamento	12.248,91	11.813,36	0,00	0,00	0,00	0,00	0,00	153,17	588,72	153,17	12.248,91	11.660,19	0,00	-153,17
301 04 01C	3843	Fracção EH - 3ª CV, Estacionamento	12.248,91	11.813,36	0,00	0,00	0,00	0,00	0,00	153,17	588,72	153,17	12.248,91	11.660,19	0,00	-153,17
301 04 01C	3844	Fracção EI - 3ª CV, Estacionamento	12.248,91	11.813,36	0,00	0,00	0,00	0,00	0,00	153,17	588,72	153,17	12.248,91	11.660,19	0,00	-153,17
301 04 01C	3845	Fracção EJ - 3ª CV, Estacionamento	12.248,91	11.813,36	0,00	0,00	0,00	0,00	0,00	153,17	588,72	153,17	12.248,91	11.660,19	0,00	-153,17
301 04 01C	3846	Fracção EL - 3ª CV, Estacionamento	12.248,91	11.813,36	0,00	0,00	0,00	0,00	0,00	153,17	588,72	153,17	12.248,91	11.660,19	0,00	-153,17
301 04 01C	3847	Fracção EM - 3ª CV, Estacionamento	12.248,91	11.813,36	0,00	0,00	0,00	0,00	0,00	153,17	588,72	153,17	12.248,91	11.660,19	0,00	-153,17
301 04 01C	3848	Fracção EN - 3ª CV, Estacionamento	12.248,91	11.813,36	0,00	0,00	0,00	0,00	0,00	153,17	588,72	153,17	12.248,91	11.660,19	0,00	-153,17
301 04 01C	3849	Fracção EO - 3ª CV, Estacionamento	12.248,91	11.813,36	0,00	0,00	0,00	0,00	0,00	153,17	588,72	153,17	12.248,91	11.660,19	0,00	-153,17
301 04 01C	3850	Fracção EP - 3ª CV, Estacionamento	12.248,91	11.813,36	0,00	0,00	0,00	0,00	0,00	153,17	588,72	153,17	12.248,91	11.660,19	0,00	-153,17
301 04 01C	3851	Fracção EQ - 3ª CV, Estacionamento	12.248,91	11.813,36	0,00	0,00	0,00	0,00	0,00	153,17	588,72	153,17	12.248,91	11.660,19	0,00	-153,17
301 04 01C	3852	Fracção ER - 3ª CV, Estacionamento	12.248,91	11.813,36	0,00	0,00	0,00	0,00	0,00	153,17	588,72	153,17	12.248,91	11.660,19	0,00	-153,17
301 04 01C	3853	Fracção ES - 3ª CV, Estacionamento	12.248,91	11.813,36	0,00	0,00	0,00	0,00	0,00	153,17	588,72	153,17	12.248,91	11.660,19	0,00	-153,17
301 04 01C	3854	Fracção ET - 3ª CV, Estacionamento	12.248,91	11.813,36	0,00	0,00	0,00	0,00	0,00	153,17	588,72	153,17	12.248,91	11.660,19	0,00	-153,17
301 04 01C	3855	Fracção EU - 3ª CV, Estacionamento	12.248,91	11.813,36	0,00	0,00	0,00	0,00	0,00	153,17	588,72	153,17	12.248,91	11.660,19	0,00	-153,17
301 04 01C	3856	Fracção EV - 3ª CV, Estacionamento	12.248,90	11.813,35	0,00	0,00	0,00	0,00	0,00	153,17	588,72	153,17	12.248,90	11.660,18	0,00	-153,17
301 04 01C	3857	Fracção EX - 3ª CV, Estacionamento	12.248,90	11.813,35	0,00	0,00	0,00	0,00	0,00	153,17	588,72	153,17	12.248,90	11.660,18	0,00	-153,17
301 04 01C	3858	Fracção EZ - 3ª CV, Estacionamento	12.248,90	11.813,35	0,00	0,00	0,00	0,00	0,00	153,17	588,72	153,17	12.248,90	11.660,18	0,00	-153,17
301 04 01C	3859	Fracção FA - 3ª CV, Estacionamento	12.248,90	11.813,35	0,00	0,00	0,00	0,00	0,00	153,17	588,72	153,17	12.248,90	11.660,18	0,00	-153,17
301 04 01C	3860	Fracção FB - 3ª CV, Estacionamento	12.248,90	11.813,35	0,00	0,00	0,00	0,00	0,00	153,17	588,72	153,17	12.248,90	11.660,18	0,00	-153,17
301 04 01C	3861	Fracção FC - 3ª CV, Estacionamento	12.248,90	11.813,35	0,00	0,00	0,00	0,00	0,00	153,17	588,72	153,17	12.248,90	11.660,18	0,00	-153,17
301 04 01C	3862	Fracção FD - 3ª CV, Estacionamento	12.248,90	11.813,35	0,00	0,00	0,00	0,00	0,00	153,17	588,72	153,17	12.248,90	11.660,18	0,00	-153,17
301 04 01C	3863	Fracção FE - 3ª CV, Estacionamento	12.248,90	11.813,35	0,00	0,00	0,00	0,00	0,00	153,17	588,72	153,17	12.248,90	11.660,18	0,00	-153,17
301 04 01C	3864	Fracção FF - 3ª CV, Estacionamento	12.248,89	11.813,34	0,00	0,00	0,00	0,00	0,00	153,17	588,72	153,17	12.248,89	11.660,17	0,00	-153,17
301 04 01C	3865	Fracção FG - 3ª CV, Estacionamento	12.248,89	11.813,34	0,00	0,00	0,00	0,00	0,00	153,17	588,72	153,17	12.248,89	11.660,17	0,00	-153,17
301 04 01C	3866	Fracção FH - 3ª CV, Estacionamento	11.295,00	10.871,43	0,00	953,89	953,89	0,00	0,00	165,15	588,72	165,15	12.248,89	11.660,17	953,89	788,74
301 04 01C	3867	Fracção FI - 3ª CV, Estacionamento	11.295,00	10.871,43	0,00	953,89	953,89	0,00	0,00	165,15	588,72	165,15	12.248,89	11.660,17	953,89	788,74
301 04 01C	3868	Fracção FJ - 3ª CV, Estacionamento	11.295,00	10.871,43	0,00	953,89	953,89	0,00	0,00	165,15	588,72	165,15	12.248,89	11.660,17	953,89	788,74



Mapa síntese detalhado

Identificação dos bens a)			Património inicial b)		Acréscimos patrimoniais			Diminuições patrimoniais					Património final		Variação patrimonial		
Classificação geral			Bruto	Líquido	c) Aquisições	Grandes reparações e outros aumentos	Totais (9-6+8)	e) Abates	f) Desvalorizações	Amortizações			Total	Bruto	Líquido	Bruto	Líquido
GH	Nº Invent.	Descrição do bem								exercício g)	acumuladas	(12)					
(1)	(2)	(3)	(4)	(5)	(6)	(8)	(9-6+8)	(10)	(11)	(12)	(13)	(14=10+11+12)	(15=4+9-10-11)	(16=15-13)	(17=15-4)	(18=16-5)	
301 04 01C	3869	Fracção FL - 3ª CV, Estacionamento	11.295,00	10.871,43	0,00	953,89	953,89	0,00	0,00	165,15	588,72	165,15	12.248,89	11.660,17	953,89	788,74	
301 04 01C	3870	Fracção FM - 3ª CV, Estacionamento	11.295,00	10.871,43	0,00	953,89	953,89	0,00	0,00	165,15	588,72	165,15	12.248,89	11.660,17	953,89	788,74	
301 04 01C	3871	Fracção FN - 3ª CV, Estacionamento	11.295,00	10.871,43	0,00	953,89	953,89	0,00	0,00	165,15	588,72	165,15	12.248,89	11.660,17	953,89	788,74	
301 04 01C	3872	Fracção FO - 3ª CV, Estacionamento	11.295,00	10.871,43	0,00	953,89	953,89	0,00	0,00	165,15	588,72	165,15	12.248,89	11.660,17	953,89	788,74	
301 04 01C	3873	Fracção FP - 3ª CV, Estacionamento	11.295,00	10.871,43	0,00	953,89	953,89	0,00	0,00	165,15	588,72	165,15	12.248,89	11.660,17	953,89	788,74	
301 04 01C	3874	Fracção FQ - 3ª CV, Estacionamento	11.295,00	10.871,43	0,00	953,89	953,89	0,00	0,00	165,15	588,72	165,15	12.248,89	11.660,17	953,89	788,74	
301 04 01C	3875	Fracção FR - 3ª CV, Estacionamento	11.295,00	10.871,43	0,00	953,89	953,89	0,00	0,00	165,15	588,72	165,15	12.248,89	11.660,17	953,89	788,74	
301 04 01C	3876	Fracção FS - 4ª CV, Estacionamento	11.295,00	10.871,43	0,00	953,89	953,89	0,00	0,00	165,15	588,72	165,15	12.248,89	11.660,17	953,89	788,74	
301 04 01C	3877	Fracção FT - 4ª CV, Estacionamento	11.295,00	10.871,43	0,00	953,89	953,89	0,00	0,00	165,15	588,72	165,15	12.248,89	11.660,17	953,89	788,74	
301 04 01C	3878	Fracção FU - 4ª CV, Estacionamento	11.295,00	10.871,43	0,00	953,89	953,89	0,00	0,00	165,15	588,72	165,15	12.248,89	11.660,17	953,89	788,74	
301 04 01C	3879	Fracção FV - 4ª CV, Estacionamento	11.295,00	10.871,43	0,00	953,89	953,89	0,00	0,00	165,15	588,72	165,15	12.248,89	11.660,17	953,89	788,74	
301 04 01C	3880	Fracção FX - 4ª CV, Estacionamento	11.295,00	10.871,43	0,00	953,89	953,89	0,00	0,00	165,15	588,72	165,15	12.248,89	11.660,17	953,89	788,74	
301 04 01C	3881	Fracção FZ - 4ª CV, Estacionamento	11.295,00	10.871,43	0,00	953,89	953,89	0,00	0,00	165,15	588,72	165,15	12.248,89	11.660,17	953,89	788,74	
301 04 01C	3882	Fracção GA - 4ª CV, Estacionamento	11.295,00	10.871,43	0,00	953,88	953,88	0,00	0,00	165,15	588,72	165,15	12.248,88	11.660,16	953,88	788,73	
301 04 01C	3883	Fracção GB - 4ª CV, Estacionamento	11.295,00	10.871,43	0,00	953,88	953,88	0,00	0,00	165,15	588,72	165,15	12.248,88	11.660,16	953,88	788,73	
301 04 01C	3884	Fracção GC - 4ª CV, Estacionamento	11.295,00	10.871,43	0,00	953,88	953,88	0,00	0,00	165,15	588,72	165,15	12.248,88	11.660,16	953,88	788,73	
301 04 01C	3885	Fracção GD - 4ª CV, Estacionamento	11.295,00	10.871,43	0,00	953,88	953,88	0,00	0,00	165,15	588,72	165,15	12.248,88	11.660,16	953,88	788,73	
301 04 01C	3886	Fracção GE - 4ª CV, Estacionamento	11.295,00	10.871,43	0,00	953,88	953,88	0,00	0,00	165,15	588,72	165,15	12.248,88	11.660,16	953,88	788,73	
301 04 01C	3887	Fracção GF - 4ª CV, Estacionamento	11.295,00	10.871,43	0,00	953,88	953,88	0,00	0,00	165,15	588,72	165,15	12.248,88	11.660,16	953,88	788,73	
301 04 01C	3888	Fracção GG - 4ª CV, Estacionamento	11.295,00	10.871,43	0,00	953,88	953,88	0,00	0,00	165,15	588,72	165,15	12.248,88	11.660,16	953,88	788,73	
301 04 01C	3889	Fracção GH - 4ª CV, Estacionamento	11.295,00	10.871,43	0,00	953,88	953,88	0,00	0,00	165,15	588,72	165,15	12.248,88	11.660,16	953,88	788,73	
301 04 01C	3890	Fracção GI - 4ª CV, Estacionamento	11.295,00	10.871,43	0,00	953,88	953,88	0,00	0,00	165,15	588,72	165,15	12.248,88	11.660,16	953,88	788,73	
301 04 01C	3891	Fracção GJ - 4ª CV, Estacionamento	11.295,00	10.871,43	0,00	953,88	953,88	0,00	0,00	165,15	588,72	165,15	12.248,88	11.660,16	953,88	788,73	
301 04 01C	3892	Fracção GL - 4ª CV, Estacionamento	11.295,00	10.871,43	0,00	953,88	953,88	0,00	0,00	165,15	588,72	165,15	12.248,88	11.660,16	953,88	788,73	
301 04 01C	3893	Fracção GM - 4ª CV, Estacionamento	11.295,00	10.871,43	0,00	953,88	953,88	0,00	0,00	165,15	588,72	165,15	12.248,88	11.660,16	953,88	788,73	
301 04 01C	3894	Fracção GN - 4ª CV, Estacionamento	11.295,00	10.871,43	0,00	953,88	953,88	0,00	0,00	165,15	588,72	165,15	12.248,88	11.660,16	953,88	788,73	
301 04 01C	3895	Fracção GO - 4ª CV, Estacionamento	11.295,00	10.871,43	0,00	953,88	953,88	0,00	0,00	165,15	588,72	165,15	12.248,88	11.660,16	953,88	788,73	
301 04 01C	3896	Fracção GP - 4ª CV, Estacionamento	11.295,00	10.871,43	0,00	953,88	953,88	0,00	0,00	165,15	588,72	165,15	12.248,88	11.660,16	953,88	788,73	
301 04 01C	3897	Fracção GQ - 4ª CV, Estacionamento	11.295,00	10.871,43	0,00	953,88	953,88	0,00	0,00	165,15	588,72	165,15	12.248,88	11.660,16	953,88	788,73	
301 04 01C	3898	Fracção GR - 4ª CV, Estacionamento	11.295,00	10.871,43	0,00	953,88	953,88	0,00	0,00	165,15	588,72	165,15	12.248,88	11.660,16	953,88	788,73	

MAPA SÍNTESE DETALHADO
 25 MAR. 2013
 CÂMARA MUNICIPAL DE CASCAIS

Mapa síntese detalhado

Ano: 2012

Identificação dos bens a)			Património inicial b)		Acréscimos patrimoniais c)				Diminuições patrimoniais d)				Património final		Variação patrimonial	
Classificação geral			Bruto	Líquido	Aquisições	Grandes reparações e outros aumentos		Abates	Desvalorizações	Amortizações		Total	Bruto	Líquido	Bruto	Líquido
GH	Nº Invent.	Descrição do bem				Totais	Totais			exercício g)	acumuladas					
(1)	(2)	(3)	(4)	(5)	(6)	(8)	(9=6+8)	(10)	(11)	(12)	(13)	(14=10+11+12)	(15=4+9-10-11)	(16=15-13)	(17=15-4)	(18=16-5)
301 04 01C	3899	Fracção GS - 4ª CV, Estacionamento	11.295,00	10.871,43	0,00	953,88	953,88	0,00	0,00	165,15	588,72	165,15	12.248,88	11.660,16	953,88	788,73
301 04 01C	3900	Fracção GT - 4ª CV, Estacionamento	11.295,00	10.871,43	0,00	953,88	953,88	0,00	0,00	165,15	588,72	165,15	12.248,88	11.660,16	953,88	788,73
301 04 01C	3901	Fracção GU - 4ª CV, Estacionamento	11.295,00	10.871,43	0,00	953,88	953,88	0,00	0,00	165,15	588,72	165,15	12.248,88	11.660,16	953,88	788,73
301 04 01C	3902	Fracção GV - 4ª CV, Estacionamento	11.295,00	10.871,43	0,00	953,88	953,88	0,00	0,00	165,15	588,72	165,15	12.248,88	11.660,16	953,88	788,73
301 04 01C	3903	Fracção GX - 4ª CV, Estacionamento	11.295,00	10.871,43	0,00	953,88	953,88	0,00	0,00	165,15	588,72	165,15	12.248,88	11.660,16	953,88	788,73
301 04 01C	3904	Fracção GZ - 4ª CV, Estacionamento	11.295,00	10.871,43	0,00	953,88	953,88	0,00	0,00	165,15	588,72	165,15	12.248,88	11.660,16	953,88	788,73
301 04 01C	3905	Fracção HA - 4ª CV, Estacionamento	11.295,00	10.871,43	0,00	953,88	953,88	0,00	0,00	165,15	588,72	165,15	12.248,88	11.660,16	953,88	788,73
301 04 01C	3906	Fracção HB - 4ª CV, Estacionamento	11.295,00	10.871,43	0,00	953,88	953,88	0,00	0,00	165,15	588,72	165,15	12.248,88	11.660,16	953,88	788,73
301 04 01C	3907	Fracção HC - 4ª CV, Estacionamento	11.295,00	10.871,43	0,00	953,88	953,88	0,00	0,00	165,15	588,72	165,15	12.248,88	11.660,16	953,88	788,73
301 04 01C	3908	Fracção HD - 4ª CV, Estacionamento	11.295,00	10.871,43	0,00	953,88	953,88	0,00	0,00	165,15	588,72	165,15	12.248,88	11.660,16	953,88	788,73
301 04 01C	3909	Fracção HE - 4ª CV, Estacionamento	11.295,00	10.871,43	0,00	953,88	953,88	0,00	0,00	165,15	588,72	165,15	12.248,88	11.660,16	953,88	788,73
301 04 01C	3910	Fracção HF - 4ª CV, Estacionamento	11.295,00	10.871,43	0,00	953,88	953,88	0,00	0,00	165,15	588,72	165,15	12.248,88	11.660,16	953,88	788,73
301 04 01C	3911	Fracção HG - 4ª CV, Estacionamento	11.295,00	10.871,43	0,00	953,88	953,88	0,00	0,00	165,15	588,72	165,15	12.248,88	11.660,16	953,88	788,73
301 04 01C	3912	Fracção HH - 4ª CV, Estacionamento	11.295,00	10.871,43	0,00	953,88	953,88	0,00	0,00	165,15	588,72	165,15	12.248,88	11.660,16	953,88	788,73
301 04 01C	3913	Fracção HI - 4ª CV, Estacionamento	11.295,00	10.871,43	0,00	953,88	953,88	0,00	0,00	165,15	588,72	165,15	12.248,88	11.660,16	953,88	788,73
301 04 01C	3914	Fracção HJ - 4ª CV, Estacionamento	11.295,00	10.871,43	0,00	953,88	953,88	0,00	0,00	165,15	588,72	165,15	12.248,88	11.660,16	953,88	788,73
301 04 01C	3915	Fracção HK - 4ª CV, Estacionamento	11.295,00	10.871,43	0,00	953,88	953,88	0,00	0,00	165,15	588,72	165,15	12.248,88	11.660,16	953,88	788,73
301 04 01C	3916	Fracção HL - 4ª CV, Estacionamento	11.295,00	10.871,43	0,00	953,88	953,88	0,00	0,00	165,15	588,72	165,15	12.248,88	11.660,16	953,88	788,73
301 04 01C	3917	Fracção HM - 4ª CV, Estacionamento	11.295,00	10.871,43	0,00	953,88	953,88	0,00	0,00	165,15	588,72	165,15	12.248,88	11.660,16	953,88	788,73
301 04 01C	3918	Fracção HN - 4ª CV, Estacionamento	11.295,00	10.871,43	0,00	953,88	953,88	0,00	0,00	165,15	588,72	165,15	12.248,88	11.660,16	953,88	788,73
301 04 01C	3919	Fracção HO - 4ª CV, Estacionamento	11.295,00	10.871,43	0,00	953,88	953,88	0,00	0,00	165,15	588,72	165,15	12.248,88	11.660,16	953,88	788,73
301 04 01C	3920	Fracção HP - 4ª CV, Estacionamento	11.295,00	10.871,43	0,00	953,88	953,88	0,00	0,00	165,15	588,72	165,15	12.248,88	11.660,16	953,88	788,73
301 04 01C	3921	Fracção HQ - 4ª CV, Estacionamento	11.295,00	10.871,43	0,00	953,88	953,88	0,00	0,00	165,15	588,72	165,15	12.248,88	11.660,16	953,88	788,73
301 04 01C	3922	Fracção HR - 4ª CV, Estacionamento	11.295,00	10.871,43	0,00	953,88	953,88	0,00	0,00	165,15	588,72	165,15	12.248,88	11.660,16	953,88	788,73
301 04 01C	3923	Fracção HS - 4ª CV, Estacionamento	11.295,00	10.871,43	0,00	953,88	953,88	0,00	0,00	165,15	588,72	165,15	12.248,88	11.660,16	953,88	788,73
301 04 01C	3924	Fracção HT - 4ª CV, Estacionamento	11.295,00	10.871,43	0,00	953,87	953,87	0,00	0,00	165,15	588,72	165,15	12.248,87	11.660,15	953,87	788,72
301 04 01C	3925	Fracção HU - 4ª CV, Estacionamento	11.295,00	10.871,43	0,00	953,87	953,87	0,00	0,00	164,99	588,56	164,99	12.248,87	11.660,31	953,87	788,88
301 04 01C	3926	Fracção HV - 4ª CV, Estacionamento	11.295,00	10.871,43	0,00	953,87	953,87	0,00	0,00	165,15	588,72	165,15	12.248,87	11.660,15	953,87	788,72
301 04 01C	3928	Fracção HX - 4ª CV, Estacionamento	11.295,00	10.871,43	0,00	953,87	953,87	0,00	0,00	165,15	588,72	165,15	12.248,87	11.660,15	953,87	788,72
301 04 01C	3927	Fracção HY - 4ª CV, Estacionamento	11.295,00	10.871,43	0,00	953,87	953,87	0,00	0,00	165,15	588,72	165,15	12.248,87	11.660,15	953,87	788,72
301 04 01C	3928	Fracção IA - 4ª CV, Estacionamento	11.295,00	10.871,43	0,00	953,87	953,87	0,00	0,00	165,15	588,72	165,15	12.248,87	11.660,15	953,87	788,72



Mapa síntese detalhado

Ano: 2012

Identificação dos bens a)			Património inicial b)		Acréscimos patrimoniais c)				Diminuições patrimoniais d) f)				Património final		Variação patrimonial	
Classificação geral			Bruto	Líquido	Aquisições	Grandes reparações e outros aumentos	Totais (9=5+8)	Abates	Desvalorizações	Amortizações g)		Total (14=10+11+12)	Bruto (15=4+9-10-11)	Líquido (16=15-13)	Bruto (17=15-4)	Líquido (18=16-5)
GH	Nº Invent	Descrição do bem								exercício	acumuladas					
(1)	(2)	(3)	(4)	(5)	(6)	(8)	(9=5+8)	(10)	(11)	(12)	(13)	(14=10+11+12)	(15=4+9-10-11)	(16=15-13)	(17=15-4)	(18=16-5)
301 04 01C	3929	Fracção IB - 4ª CV, Estacionamento	11.295,00	10.871,43	0,00	953,87	953,87	0,00	0,00	165,15	588,72	165,15	12.248,87	11.660,15	953,87	788,72
301 04 01C	3930	Fracção IC - 4ª CV, Estacionamento	11.295,00	10.871,43	0,00	953,87	953,87	0,00	0,00	165,15	588,72	165,15	12.248,87	11.660,15	953,87	788,72
301 04 01C	3931	Fracção ID - 4ª CV, Estacionamento	11.295,00	10.871,43	0,00	953,87	953,87	0,00	0,00	165,15	588,72	165,15	12.248,87	11.660,15	953,87	788,72
301 04 01C	3932	Fracção IE - 4ª CV, Estacionamento	11.295,00	10.871,43	0,00	953,87	953,87	0,00	0,00	165,15	588,72	165,15	12.248,87	11.660,15	953,87	788,72
301 04 01C	3933	Fracção IF - 4ª CV, Estacionamento	11.295,00	10.871,43	0,00	953,87	953,87	0,00	0,00	165,15	588,72	165,15	12.248,87	11.660,15	953,87	788,72
301 04 01C	3934	Fracção IG - 4ª CV, Estacionamento	11.295,00	10.871,43	0,00	953,86	953,86	0,00	0,00	165,15	588,72	165,15	12.248,86	11.660,14	953,86	788,71
301 04 01C	3935	Fracção IH - 4ª CV, Estacionamento	11.295,00	10.871,43	0,00	953,86	953,86	0,00	0,00	165,15	588,72	165,15	12.248,86	11.660,14	953,86	788,71
301 04 01C	3936	Fracção II - 4ª CV, Estacionamento	11.295,00	10.871,43	0,00	953,86	953,86	0,00	0,00	165,15	588,72	165,15	12.248,86	11.660,14	953,86	788,71
301 04 01C	3937	Fracção IJ - 4ª CV, Estacionamento	11.295,00	10.871,43	0,00	953,86	953,86	0,00	0,00	165,15	588,72	165,15	12.248,86	11.660,14	953,86	788,71
301 04 01C	3938	Fracção IL - 4ª CV, Estacionamento	11.295,00	10.871,43	0,00	953,86	953,86	0,00	0,00	165,15	588,72	165,15	12.248,86	11.660,14	953,86	788,71
301 04 01C	3939	Fracção IM - 4ª CV, Estacionamento	11.295,00	10.871,43	0,00	953,86	953,86	0,00	0,00	165,15	588,72	165,15	12.248,86	11.660,14	953,86	788,71
301 04 01C	3940	Fracção IN - 4ª CV, Estacionamento	11.295,00	10.871,43	0,00	953,86	953,86	0,00	0,00	165,15	588,72	165,15	12.248,86	11.660,14	953,86	788,71
301 04 01C	3941	Fracção IO - 4ª CV, Estacionamento	11.295,00	10.871,43	0,00	953,86	953,86	0,00	0,00	165,15	588,72	165,15	12.248,86	11.660,14	953,86	788,71
301 04 01C	3942	Fracção IP - 4ª CV, Estacionamento	11.295,00	10.871,43	0,00	953,86	953,86	0,00	0,00	165,15	588,72	165,15	12.248,86	11.660,14	953,86	788,71
301 04 01C	3943	Fracção IQ - 4ª CV, Estacionamento	11.295,00	10.871,43	0,00	953,86	953,86	0,00	0,00	165,15	588,72	165,15	12.248,86	11.660,14	953,86	788,71
301 01 02C	3945	Fracção A - R/C Diª Fte. do Nº 14, de	52.553,25	51.239,41	0,00	0,00	0,00	0,00	0,00	656,92	1.970,76	656,92	52.553,25	50.582,49	0,00	-656,92
301 01 02C	3946	Fracção B - R/C Diª Traseiras do Nº 1	52.620,75	51.305,23	0,00	0,00	0,00	0,00	0,00	657,76	1.973,28	657,76	52.620,75	50.647,47	0,00	-657,76
301 01 02C	3947	Fracção C - R/C Esqª Traseiras do Nº	42.876,75	41.804,83	0,00	0,00	0,00	0,00	0,00	535,96	1.607,88	535,96	42.876,75	41.268,87	0,00	-535,96
301 01 02C	3948	Fracção D - R/C Esqª Fte. do Nº 14, c	34.448,25	33.587,05	0,00	0,00	0,00	0,00	0,00	430,60	1.291,80	430,60	34.448,25	33.156,45	0,00	-430,60
301 01 02C	3949	Fracção E - 1ª Diª Fte. do Nº 14, dest	52.553,25	51.239,41	0,00	0,00	0,00	0,00	0,00	656,92	1.970,76	656,92	52.553,25	50.582,49	0,00	-656,92
301 01 02C	3950	Fracção F - 1ª Diª Traseiras do Nº 14	52.620,75	51.305,23	0,00	0,00	0,00	0,00	0,00	657,76	1.973,28	657,76	52.620,75	50.647,47	0,00	-657,76
301 01 02C	3951	Fracção G - 1ª Esqª Traseiras do Nº 1	42.876,75	41.804,83	0,00	0,00	0,00	0,00	0,00	535,96	1.607,88	535,96	42.876,75	41.268,87	0,00	-535,96
301 01 02C	3952	Fracção H - 1ª Esqª Fte. do Nº 14, d	34.448,25	33.587,05	0,00	0,00	0,00	0,00	0,00	430,60	1.291,80	430,60	34.448,25	33.156,45	0,00	-430,60
301 01 02C	3953	Fracção I - 2ª Diª Fte. do Nº 14, dest	52.553,25	51.239,41	0,00	0,00	0,00	0,00	0,00	656,92	1.970,76	656,92	52.553,25	50.582,49	0,00	-656,92
301 01 02C	3954	Fracção J - 2ª Diª Traseiras do Nº 14	52.620,75	51.305,23	0,00	0,00	0,00	0,00	0,00	657,76	1.973,28	657,76	52.620,75	50.647,47	0,00	-657,76
301 01 02C	3955	Fracção K - 2ª Esqª Traseiras do Nº	42.876,75	41.804,83	0,00	0,00	0,00	0,00	0,00	535,96	1.607,88	535,96	42.876,75	41.268,87	0,00	-535,96
301 01 02C	3956	Fracção L - 2ª Esqª Fte. do Nº 14, de	34.448,25	33.587,05	0,00	0,00	0,00	0,00	0,00	430,60	1.291,80	430,60	34.448,25	33.156,45	0,00	-430,60
301 01 02C	3957	Fracção M - 3ª Diª Fte. do Nº 14, de	52.553,25	51.239,41	0,00	0,00	0,00	0,00	0,00	656,92	1.970,76	656,92	52.553,25	50.582,49	0,00	-656,92
301 01 02C	3958	Fracção N - 3ª Diª Traseiras do Nº 14	52.620,75	51.305,23	0,00	0,00	0,00	0,00	0,00	657,76	1.973,28	657,76	52.620,75	50.647,47	0,00	-657,76
301 01 02C	3959	Fracção O - 3ª Esqª Traseiras do Nº 14	42.876,75	41.804,83	0,00	0,00	0,00	0,00	0,00	535,96	1.607,88	535,96	42.876,75	41.268,87	0,00	-535,96



Mapa síntese detalhado

Ano: 2012

Identificação dos bens a)			Património inicial b)		Acréscimos patrimoniais			Diminuições patrimoniais					Património final		Variação patrimonial	
Classificação geral			Bruto	Líquido	c) Aquisições	Grandes reparações e outros aumentos	Totais	e) Abates	f) Desvalorizações	Amortizações		Total	Bruto	Líquido	Bruto	Líquido
GH	Nº Invent.	Descrição do bem								exercício g)	acumuladas					
(1)	(2)	(3)	(4)	(5)	(6)	(8)	(9=6+8)	(10)	(11)	(12)	(13)	(14=10+11+12)	(15=4+8-10-11)	(16=15-13)	(17=15-4)	(18=16-5)
301 01 02C	3960	Fração P - 3º Esqº Fle. do Nº 14, de	34.448,26	33.587,05	0,00	0,00	0,00	0,00	0,00	430,60	1.291,80	430,60	34.448,25	33.156,45	0,00	-430,60
301 01 02C	3977	Fração A - R/C Diº Fle. do Nº 48, de	41.391,75	40.356,95	0,00	0,00	0,00	0,00	0,00	517,40	1.552,20	517,40	41.391,75	39.839,55	0,00	-517,40
301 01 02C	3978	Fração B - R/C Diº Traseiras do Nº 4	61.833,75	60.287,91	0,00	0,00	0,00	0,00	0,00	772,92	2.318,76	772,92	61.833,75	59.514,99	0,00	-772,92
301 01 02C	3979	Fração C - R/C Esqº Traseiras do Nº	52.660,50	51.343,98	0,00	0,00	0,00	0,00	0,00	658,26	1.974,78	658,26	52.660,50	50.685,72	0,00	-658,26
301 01 02C	3980	Fração D - R/C Esqº Fle. do Nº 48, c	52.028,25	50.727,55	0,00	0,00	0,00	0,00	0,00	650,35	1.951,05	650,35	52.028,25	50.077,20	0,00	-650,35
301 01 02C	3981	Fração E - 1º Diº Fle. do Nº 48, dest	41.391,75	40.356,95	0,00	0,00	0,00	0,00	0,00	517,40	1.552,20	517,40	41.391,75	39.839,55	0,00	-517,40
301 01 02C	3982	Fração F - 1º Diº Traseiras do Nº 48,	61.833,75	60.287,91	0,00	0,00	0,00	0,00	0,00	772,92	2.318,76	772,92	61.833,75	59.514,99	0,00	-772,92
301 01 02C	3983	Fração G - 1º Esqº Traseiras do Nº 4	52.660,50	51.343,98	0,00	0,00	0,00	0,00	0,00	658,26	1.974,78	658,26	52.660,50	50.685,72	0,00	-658,26
301 01 02C	3984	Fração H - 1º Esqº Fle. do Nº 48, de	52.028,25	50.727,55	0,00	0,00	0,00	0,00	0,00	650,35	1.951,05	650,35	52.028,25	50.077,20	0,00	-650,35
301 01 02C	3985	Fração I - 2º Diº Fle. do Nº 48, destil	41.391,75	40.356,95	0,00	0,00	0,00	0,00	0,00	517,40	1.552,20	517,40	41.391,75	39.839,55	0,00	-517,40
301 01 02C	3986	Fração J - 2º Diº Traseiras do Nº 48,	61.833,75	60.287,91	0,00	0,00	0,00	0,00	0,00	772,92	2.318,76	772,92	61.833,75	59.514,99	0,00	-772,92
301 01 02C	3987	Fração K - 2º Esqº Traseiras do Nº 4	52.660,50	51.343,98	0,00	0,00	0,00	0,00	0,00	658,26	1.974,78	658,26	52.660,50	50.685,72	0,00	-658,26
301 01 02C	3988	Fração L - 2º Esqº Fle. do Nº 48, de	52.028,25	50.727,55	0,00	0,00	0,00	0,00	0,00	650,35	1.951,05	650,35	52.028,25	50.077,20	0,00	-650,35
301 01 02C	3989	Fração M - 3º Diº Fle. do Nº 48, dest	41.391,75	40.356,95	0,00	0,00	0,00	0,00	0,00	517,40	1.552,20	517,40	41.391,75	39.839,55	0,00	-517,40
301 01 02C	3990	Fração N - 3º Diº Traseiras do Nº 48	61.833,75	60.287,91	0,00	0,00	0,00	0,00	0,00	772,92	2.318,76	772,92	61.833,75	59.514,99	0,00	-772,92
301 01 02C	3991	Fração O - 3º Esqº Traseiras do Nº 4	52.660,50	51.343,98	0,00	0,00	0,00	0,00	0,00	658,26	1.974,78	658,26	52.660,50	50.685,72	0,00	-658,26
301 01 02C	3992	Fração P - 3º Esqº Fle. do Nº 48, de	52.028,25	50.727,55	0,00	0,00	0,00	0,00	0,00	650,35	1.951,05	650,35	52.028,25	50.077,20	0,00	-650,35
301 01 02C	4009	Fração A - R/C Diº Fle. do Nº 88, de	52.028,25	50.727,55	0,00	0,00	0,00	0,00	0,00	650,35	1.951,05	650,35	52.028,25	50.077,20	0,00	-650,35
301 01 02C	4010	Fração B - R/C Diº Traseiras do Nº E	52.660,50	51.343,98	0,00	0,00	0,00	0,00	0,00	658,26	1.974,78	658,26	52.660,50	50.685,72	0,00	-658,26
301 01 02C	4011	Fração C - R/C Esqº Traseiras do Nº	61.833,75	60.287,91	0,00	0,00	0,00	0,00	0,00	772,92	2.318,76	772,92	61.833,75	59.514,99	0,00	-772,92
301 01 02C	4012	Fração D - R/C Esqº Fle. do Nº 88, c	41.391,75	40.356,95	0,00	0,00	0,00	0,00	0,00	517,40	1.552,20	517,40	41.391,75	39.839,55	0,00	-517,40
301 01 02C	4013	Fração E - 1º Diº Fle. do Nº 88, dest	52.028,25	50.727,55	0,00	0,00	0,00	0,00	0,00	650,35	1.951,05	650,35	52.028,25	50.077,20	0,00	-650,35
301 01 02C	4014	Fração F - 1º Diº Traseiras do Nº 88,	52.660,50	51.343,98	0,00	0,00	0,00	0,00	0,00	658,26	1.974,78	658,26	52.660,50	50.685,72	0,00	-658,26
301 01 02C	4015	Fração G - 1º Esqº Traseiras do Nº E	61.833,75	60.287,91	0,00	0,00	0,00	0,00	0,00	772,92	2.318,76	772,92	61.833,75	59.514,99	0,00	-772,92
301 01 02C	4016	Fração H - 1º Esqº Fle. do Nº 88, de	41.391,75	40.356,95	0,00	0,00	0,00	0,00	0,00	517,40	1.552,20	517,40	41.391,75	39.839,55	0,00	-517,40
301 01 02C	4017	Fração I - 2º Diº Fle. do Nº 88, destil	52.028,25	50.727,55	0,00	0,00	0,00	0,00	0,00	650,35	1.951,05	650,35	52.028,25	50.077,20	0,00	-650,35
301 01 02C	4018	Fração J - 2º Diº Traseiras do Nº 88,	52.660,50	51.343,98	0,00	0,00	0,00	0,00	0,00	658,26	1.974,78	658,26	52.660,50	50.685,72	0,00	-658,26
301 01 02C	4019	Fração K - 2º Esqº Traseiras do Nº 8	61.833,75	60.287,91	0,00	0,00	0,00	0,00	0,00	772,92	2.318,76	772,92	61.833,75	59.514,99	0,00	-772,92
301 01 02C	4020	Fração L - 2º Esqº Fle. do Nº 88, de	41.391,75	40.356,95	0,00	0,00	0,00	0,00	0,00	517,40	1.552,20	517,40	41.391,75	39.839,55	0,00	-517,40
301 01 02C	4021	Fração M - 3º Diº Fle. do Nº 88, dest	52.028,25	50.727,55	0,00	0,00	0,00	0,00	0,00	650,35	1.951,05	650,35	52.028,25	50.077,20	0,00	-650,35

CAMARA MUNICIPAL
 25 MAR 2013
 10:10

Mapa síntese detalhado

Ano: 2012

Identificação dos bens a)			Património inicial b)		Acréscimos patrimoniais			Diminuições patrimoniais					Património final		Variação patrimonial	
Classificação geral			Bruto	Líquido	c) Aquisições	Grandes reparações e outros aumentos	Totais (9+6+8)	e) Abates	f) Desvalorizações	Amortizações			Bruto	Líquido	Bruto	Líquido
GH	Nº Invent.	Descrição do bem								exercício g)	acumuladas	Total				
(1)	(2)	(3)	(4)	(5)	(6)	(8)	(9-6+8)	(10)	(11)	(12)	(13)	(14=10+11+12)	(15=4+9-10-11)	(16=15-13)	(17=15-4)	(18=16-5)
301 01 02C	4022	Fração N - 3ª Diª Traseiras do Nº 88	52.660,50	51.343,90	0,00	0,00	0,00	0,00	0,00	658,26	1.874,78	658,26	52.660,50	50.685,72	0,00	-658,26
301 01 02C	4023	Fração O - 3ª Esqª Traseiras do Nº 88	61.833,75	60.287,91	0,00	0,00	0,00	0,00	0,00	772,92	2.318,76	772,92	61.833,75	59.514,99	0,00	-772,92
301 01 02C	4024	Fração P - 3ª Esqª Fle. do Nº 88, de	41.391,75	40.356,95	0,00	0,00	0,00	0,00	0,00	517,40	1.552,20	517,40	41.391,75	39.839,55	0,00	-517,40
301 01 02C	4041	Fração A - R/C Diª Fle. do Nº 122, de	34.448,25	33.587,05	0,00	0,00	0,00	0,00	0,00	430,60	1.291,80	430,60	34.448,25	33.156,45	0,00	-430,60
301 01 02C	4042	Fração B - R/C Diª Traseiras do Nº 1	42.876,75	41.804,83	0,00	0,00	0,00	0,00	0,00	535,96	1.607,88	535,96	42.876,75	41.268,87	0,00	-535,96
301 01 02C	4043	Fração C - R/C Esqª Traseiras do Nº	52.620,75	51.305,23	0,00	0,00	0,00	0,00	0,00	657,76	1.973,28	657,76	52.620,75	50.647,47	0,00	-657,76
301 01 02C	4044	Fração D - R/C Esqª Fle. do Nº 122,	52.553,25	51.239,41	0,00	0,00	0,00	0,00	0,00	656,92	1.970,76	656,92	52.553,25	50.582,49	0,00	-656,92
301 01 02C	4045	Fração E - 1ª Diª Fle. do Nº 122, de	34.448,25	33.587,05	0,00	0,00	0,00	0,00	0,00	430,60	1.291,80	430,60	34.448,25	33.156,45	0,00	-430,60
301 01 02C	4046	Fração F - 1ª Diª Traseiras do Nº 12	42.876,75	41.804,83	0,00	0,00	0,00	0,00	0,00	535,96	1.607,88	535,96	42.876,75	41.268,87	0,00	-535,96
301 01 02C	4047	Fração G - 1ª Esqª Traseiras do Nº 1	52.620,75	51.305,23	0,00	0,00	0,00	0,00	0,00	657,76	1.973,28	657,76	52.620,75	50.647,47	0,00	-657,76
301 01 02C	4048	Fração H - 1ª Esqª Fle. do Nº 122, d	52.553,25	51.239,41	0,00	0,00	0,00	0,00	0,00	656,92	1.970,76	656,92	52.553,25	50.582,49	0,00	-656,92
301 01 02C	4049	Fração I - 2ª Diª Fle. do Nº 122, de	34.448,25	33.587,05	0,00	0,00	0,00	0,00	0,00	430,60	1.291,80	430,60	34.448,25	33.156,45	0,00	-430,60
301 01 02C	4050	Fração J - 2ª Diª Traseiras do Nº 12	42.876,75	41.804,83	0,00	0,00	0,00	0,00	0,00	535,96	1.607,88	535,96	42.876,75	41.268,87	0,00	-535,96
301 01 02C	4051	Fração K - 2ª Esqª Traseiras do Nº 1	52.620,75	51.305,23	0,00	0,00	0,00	0,00	0,00	657,76	1.973,28	657,76	52.620,75	50.647,47	0,00	-657,76
301 01 02C	4052	Fração L - 2ª Esqª Fle. do Nº 122, de	52.553,25	51.239,41	0,00	0,00	0,00	0,00	0,00	656,92	1.970,76	656,92	52.553,25	50.582,49	0,00	-656,92
301 01 02C	4053	Fração M - 3ª Diª Fle. do Nº 122, de	34.448,25	33.587,05	0,00	0,00	0,00	0,00	0,00	430,60	1.291,80	430,60	34.448,25	33.156,45	0,00	-430,60
301 01 02C	4054	Fração N - 3ª Diª Traseiras do Nº 12	42.876,75	41.804,83	0,00	0,00	0,00	0,00	0,00	535,96	1.607,88	535,96	42.876,75	41.268,87	0,00	-535,96
301 01 02C	4055	Fração O - 3ª Esqª Traseiras do Nº 1	52.620,75	51.305,23	0,00	0,00	0,00	0,00	0,00	657,76	1.973,28	657,76	52.620,75	50.647,47	0,00	-657,76
301 01 02C	4056	Fração P - 3ª Esqª Fle. do Nº 122, de	52.553,25	51.239,41	0,00	0,00	0,00	0,00	0,00	656,92	1.970,76	656,92	52.553,25	50.582,49	0,00	-656,92
301 02 99C	4152	Edifício do Lago no parque urbano n	535.426,92	495.269,88	0,00	0,00	0,00	0,00	0,00	6.692,84	48.849,88	6.692,84	535.426,92	488.577,04	0,00	-6.692,84
301 02 99C	4158	Fração A - Garagem 1 na Praça d	1.557,63	1.090,35	0,00	0,00	0,00	0,00	0,00	19,47	486,75	19,47	1.557,63	1.070,88	0,00	-19,47
301 02 01C	4160	Fração O - 1ª, Escritório 5 com os e	195.589,23	173.585,40	0,00	0,00	0,00	0,00	0,00	2.444,87	24.418,70	2.444,87	195.589,23	171.140,53	0,00	-2.444,87
301 02 04C	4166	Escola Monumental D. Luís I	0,00	0,00	0,00	0,00	0,00	0,00	0,00	0,00	0,00	0,00	0,00	0,00	0,00	0,00
301 02 99C	4172	Fração A - R/C A do Nº27, loja 100,	31.062,38	29.120,98	0,00	0,00	0,00	0,00	0,00	388,28	2.329,68	388,28	31.062,38	28.732,70	0,00	-388,28
301 01 02C	4173	Fração B - R/C Diª do Nº 27, destin	57.321,75	52.306,11	0,00	0,00	0,00	0,00	0,00	716,52	5.732,16	716,52	57.321,75	51.589,59	0,00	-716,52
301 01 02C	4174	Fração C - 1ª Esqª do Nº 27, destin	58.797,00	53.652,28	0,00	0,00	0,00	0,00	0,00	734,96	5.879,68	734,96	58.797,00	52.917,32	0,00	-734,96
301 01 02C	4175	Fração D - 1ª Diª do Nº 27, destin	49.426,50	45.101,69	0,00	0,00	0,00	0,00	0,00	617,83	4.942,64	617,83	49.426,50	44.483,86	0,00	-617,83
301 01 02C	4176	Fração E - 2ª Esqª do Nº 27, destin	58.797,00	53.652,28	0,00	0,00	0,00	0,00	0,00	734,96	5.879,68	734,96	58.797,00	52.917,32	0,00	-734,96
301 01 02C	4177	Fração F - 2ª Diª do Nº 27, destin	49.426,50	45.101,69	0,00	0,00	0,00	0,00	0,00	617,83	4.942,64	617,83	49.426,50	44.483,86	0,00	-617,83
301 01 02C	4178	Fração G - 3ª Esqª do Nº 27, destin	58.797,00	53.652,28	0,00	0,00	0,00	0,00	0,00	734,96	5.879,68	734,96	58.797,00	52.917,32	0,00	-734,96

CAMARÁ MUNICIPAL
 25 MAR 2013
 CASCAIS

Mapa síntese detalhado

Ano: 2012

Identificação dos bens a)			Património inicial b)		Acréscimos patrimoniais			Diminuições patrimoniais					Património final		Variação patrimonial	
Classificação geral			Bruto	Líquido	c) Aquisições	Grandes reparações e outros aumentos	Totais (9=6+8)	e) Abates	f) Desvalorizações	Amorizações		Total	Bruto	Líquido	Bruto	Líquido
GH	Nº Invent.	Descrição do bem								exercício g)	acumuladas					
(1)	(2)	(3)	(4)	(5)	(6)	(8)	(9=6+8)	(10)	(11)	(12)	(13)	(14=10+11+12)	(15=4+9-10-11)	(16=15-13)	(17=15-4)	(18=16-5)
301 01 02C	4179	Fracção H - 3º Dº do Nº 27, destina	49.426,50	45.101,69	0,00	0,00	0,00	0,00	0,00	617,83	4.942,64	617,83	49.426,50	44.483,86	0,00	-617,03
301 01 99C	4180	Fracção I - R/C do Nº27 - Arrecadaç	1.429,47	1.304,38	0,00	0,00	0,00	0,00	0,00	17,87	142,96	17,87	1.429,47	1.286,51	0,00	-17,87
301 01 99C	4181	Fracção J - R/C do Nº27- Arrecadaç	1.429,47	1.304,38	0,00	0,00	0,00	0,00	0,00	17,87	142,96	17,87	1.429,47	1.286,51	0,00	-17,87
301 01 99C	4182	Fracção K - R/C do Nº27- Arrecadaç	1.429,47	1.304,38	0,00	0,00	0,00	0,00	0,00	17,87	142,96	17,87	1.429,47	1.286,51	0,00	-17,87
301 01 99C	4183	Fracção L - R/C do Nº27- Arrecadaç	1.429,47	1.304,38	0,00	0,00	0,00	0,00	0,00	17,87	142,96	17,87	1.429,47	1.286,51	0,00	-17,87
301 01 99C	4184	Fracção M - R/C do Nº27- Arrecadaç	1.429,47	1.304,38	0,00	0,00	0,00	0,00	0,00	17,87	142,96	17,87	1.429,47	1.286,51	0,00	-17,87
301 01 99C	4185	Fracção N - R/C do Nº27- Arrecadaç	1.429,47	1.304,38	0,00	0,00	0,00	0,00	0,00	17,87	142,96	17,87	1.429,47	1.286,51	0,00	-17,87
301 01 99C	4186	Fracção O - R/C do Nº27 - Arrecada	1.429,47	1.304,38	0,00	0,00	0,00	0,00	0,00	17,87	142,96	17,87	1.429,47	1.286,51	0,00	-17,87
301 01 02C	4202	Fracção A - R/C Esqº do Nº43, desti	39.682,00	36.392,29	0,00	0,00	0,00	0,00	0,00	498,53	3.988,24	498,53	39.682,00	35.693,76	0,00	-498,53
301 01 02C	4203	Fracção B - R/C Dº do Nº43, destini	49.688,25	45.340,55	0,00	0,00	0,00	0,00	0,00	621,10	4.968,80	621,10	49.688,25	44.719,45	0,00	-621,10
301 01 02C	4204	Fracção C - 1º Esqº do Nº43, destini	49.878,75	45.514,39	0,00	0,00	0,00	0,00	0,00	623,48	4.987,84	623,48	49.878,75	44.890,91	0,00	-623,48
301 01 02C	4205	Fracção D - 1º Dº do Nº43, destinad	40.380,75	36.847,43	0,00	0,00	0,00	0,00	0,00	504,76	4.038,08	504,76	40.380,75	36.342,67	0,00	-504,76
301 01 02C	4206	Fracção E - 2º Esqº do Nº43, destini	49.878,75	45.514,39	0,00	0,00	0,00	0,00	0,00	623,48	4.987,84	623,48	49.878,75	44.890,91	0,00	-623,48
301 01 02C	4207	Fracção F - 2º Dº do Nº43, destinad	40.380,75	36.847,43	0,00	0,00	0,00	0,00	0,00	504,76	4.038,08	504,76	40.380,75	36.342,67	0,00	-504,76
301 01 02C	4208	Fracção G - 3º Esqº do Nº43, destini	49.878,75	45.514,39	0,00	0,00	0,00	0,00	0,00	623,48	4.987,84	623,48	49.878,75	44.890,91	0,00	-623,48
301 01 02C	4209	Fracção H - 3º Dº do Nº43, destinad	40.380,75	36.847,43	0,00	0,00	0,00	0,00	0,00	504,76	4.038,08	504,76	40.380,75	36.342,67	0,00	-504,76
301 02 99C	4218	Fracção A - R/C do Nº9, loja A, desti	26.550,02	24.690,62	0,00	0,00	0,00	0,00	0,00	331,88	1.991,28	331,88	26.550,02	24.558,74	0,00	-331,88
301 02 99C	4219	Fracção B - R/C do Nº9, loja B, desti	33.511,55	31.635,99	0,00	0,00	0,00	0,00	0,00	418,89	2.094,45	418,89	33.511,55	31.417,10	0,00	-418,89
301 01 02C	4220	Fracção C - 1º Esqº do Nº9, destinac	49.878,75	45.514,39	0,00	0,00	0,00	0,00	0,00	623,48	4.987,84	623,48	49.878,75	44.890,91	0,00	-623,48
301 01 02C	4221	Fracção D - 1º Dº do Nº9, destinade	32.101,50	29.292,61	0,00	0,00	0,00	0,00	0,00	401,27	3.210,16	401,27	32.101,50	28.891,34	0,00	-401,27
301 01 02C	4222	Fracção E - 2º Esqº do Nº9, destinac	49.878,75	45.514,39	0,00	0,00	0,00	0,00	0,00	623,48	4.987,84	623,48	49.878,75	44.890,91	0,00	-623,48
301 01 02C	4223	Fracção F - 2º Dº do Nº9, destinade	32.101,50	29.292,61	0,00	0,00	0,00	0,00	0,00	401,27	3.210,16	401,27	32.101,50	28.891,34	0,00	-401,27
301 01 02C	4224	Fracção G - 3º Esqº do Nº9, destinar	49.878,75	45.514,39	0,00	0,00	0,00	0,00	0,00	623,48	4.987,84	623,48	49.878,75	44.890,91	0,00	-623,48
301 01 02C	4225	Fracção H - 3º Dº do Nº9, destinade	32.101,50	29.292,61	0,00	0,00	0,00	0,00	0,00	401,27	3.210,16	401,27	32.101,50	28.891,34	0,00	-401,27
301 01 99C	4226	Fracção I - R/C do Nº9 - Arrecadaçã	1.429,47	1.304,38	0,00	0,00	0,00	0,00	0,00	17,87	142,96	17,87	1.429,47	1.286,51	0,00	-17,87
301 01 99C	4227	Fracção J - R/C do Nº9 - Arrecadaçã	1.429,47	1.304,38	0,00	0,00	0,00	0,00	0,00	17,87	142,96	17,87	1.429,47	1.286,51	0,00	-17,87
301 01 99C	4228	Fracção K - R/C do Nº9 - Arrecadaçã	1.429,47	1.304,38	0,00	0,00	0,00	0,00	0,00	17,87	142,96	17,87	1.429,47	1.286,51	0,00	-17,87
301 01 99C	4229	Fracção L - R/C do Nº9 - Arrecadaçã	1.429,47	1.304,38	0,00	0,00	0,00	0,00	0,00	17,87	142,96	17,87	1.429,47	1.286,51	0,00	-17,87
301 01 99C	4230	Fracção M - R/C do Nº9 - Arrecadaç	1.429,47	1.304,38	0,00	0,00	0,00	0,00	0,00	17,87	142,96	17,87	1.429,47	1.286,51	0,00	-17,87
301 01 99C	4231	Fracção N - R/C do Nº9 - Arrecadaç	1.429,47	1.304,38	0,00	0,00	0,00	0,00	0,00	17,87	142,96	17,87	1.429,47	1.286,51	0,00	-17,87



Mapa síntese detalhado

Ano: 2012

Identificação dos bens a)			Património inicial b)		Acréscimos patrimoniais			Diminuições patrimoniais					Património final		Variação patrimonial		
Classificação geral			Bruto	Líquido	c) Aquisições	Grandes reparações e outros aumentos	Totais (9=6+8)	e) Abatidos	f) Desvalorizações	Amortizações			Total	Bruto	Líquido	Bruto	Líquido
GH	Nº Invent.	Descrição do bem								exercício g)	acumuladas	(14=10+11+12)					
(1)	(2)	(3)	(4)	(5)	(6)	(8)	(9=6+8)	(10)	(11)	(12)	(13)	(14=10+11+12)	(15=4+9-10-11)	(16=15-13)	(17=15-4)	(18=16-5)	
301 01 99C	4260	Fracção A - R/C do N°47, loja A, des	33.511,55	32.254,88	0,00	0,00	0,00	0,00	0,00	418,89	1.675,56	418,89	33.511,55	31.835,99	0,00	-418,89	
301 01 99C	4261	Fracção B - R/C do N°47, loja B, des	26.550,02	25.554,38	0,00	0,00	0,00	0,00	0,00	331,88	1.327,52	331,88	26.550,02	25.222,50	0,00	-331,88	
301 01 02C	4262	Fracção C - 1ª Esqª do N°47, destina	32.101,50	29.292,61	0,00	0,00	0,00	0,00	0,00	401,27	3.210,16	401,27	32.101,50	28.891,34	0,00	-401,27	
301 01 02C	4263	Fracção D - 1ª Diª do N°47, destinao	49.878,75	45.514,39	0,00	0,00	0,00	0,00	0,00	623,48	4.987,84	623,48	49.878,75	44.890,91	0,00	-623,48	
301 01 02C	4264	Fracção E - 2ª Esqª do N°47, destina	32.101,50	29.292,61	0,00	0,00	0,00	0,00	0,00	401,27	3.210,16	401,27	32.101,50	28.891,34	0,00	-401,27	
301 01 02C	4265	Fracção F - 2ª Diª do N°47, destinad	49.878,75	45.514,39	0,00	0,00	0,00	0,00	0,00	623,48	4.987,84	623,48	49.878,75	44.890,91	0,00	-623,48	
301 01 02C	4266	Fracção G - 3ª Esqª do N°47, destina	32.101,50	29.292,61	0,00	0,00	0,00	0,00	0,00	401,27	3.210,16	401,27	32.101,50	28.891,34	0,00	-401,27	
301 01 02C	4267	Fracção H - 3ª Diª do N°47, destinad	49.878,75	45.514,39	0,00	0,00	0,00	0,00	0,00	623,48	4.987,84	623,48	49.878,75	44.890,91	0,00	-623,48	
301 01 99C	4268	Fracção I - R/C do N°47 - Arrecadaç	1.429,47	1.304,38	0,00	0,00	0,00	0,00	0,00	17,87	142,96	17,87	1.429,47	1.286,51	0,00	-17,87	
301 01 99C	4269	Fracção J - R/C do N°47 - Arrecadaç	1.429,47	1.304,38	0,00	0,00	0,00	0,00	0,00	17,87	142,96	17,87	1.429,47	1.286,51	0,00	-17,87	
301 01 99C	4270	Fracção K - R/C do N°47 - Arrecadaç	1.429,47	1.304,38	0,00	0,00	0,00	0,00	0,00	17,87	142,96	17,87	1.429,47	1.286,51	0,00	-17,87	
301 01 99C	4271	Fracção L - R/C do N°47 - Arrecadaç	1.429,47	1.304,38	0,00	0,00	0,00	0,00	0,00	17,87	142,96	17,87	1.429,47	1.286,51	0,00	-17,87	
301 01 99C	4272	Fracção M - R/C do N°47 - Arrecada	1.429,47	1.304,38	0,00	0,00	0,00	0,00	0,00	17,87	142,96	17,87	1.429,47	1.286,51	0,00	-17,87	
301 01 99C	4273	Fracção N - R/C do N°47 - Arrecada	1.429,47	1.304,38	0,00	0,00	0,00	0,00	0,00	17,87	142,96	17,87	1.429,47	1.286,51	0,00	-17,87	
301 01 02C	4274	Lote 25 - Habitação social - Zambuje	295.088,84	250.825,52	0,00	0,00	0,00	0,00	0,00	3.688,61	47.951,93	3.688,61	295.088,84	247.136,91	0,00	-3.688,61	
301 01 02C	4276	Lote 26 - Habitação social - Zambuje	0,00	0,00	0,00	0,00	0,00	0,00	0,00	0,00	0,00	0,00	0,00	0,00	0,00	0,00	
301 01 02C	4277	Lote 26 - Habitação social - Zambuje	0,00	0,00	307.613,65	0,00	307.613,65	0,00	0,00	49.987,21	49.987,21	49.987,21	307.613,65	257.626,44	307.613,65	257.626,44	
301 01 02C	4278	Lote 27 - Habitação social - Zambuje	295.088,84	250.825,52	0,00	0,00	0,00	0,00	0,00	3.688,61	47.951,93	3.688,61	295.088,84	247.136,91	0,00	-3.688,61	
301 01 02C	4279	Lote 28 - Habitação social - Zambuje	0,00	0,00	307.613,65	0,00	307.613,65	0,00	0,00	49.987,21	49.987,21	49.987,21	307.613,65	257.626,44	307.613,65	257.626,44	
301 01 02C	4280	Lote 29 - Habitação social - Zambuje	295.088,84	291.400,23	0,00	0,00	0,00	295.088,84	0,00	3.688,61	0,00	298.777,45	0,00	0,00	-295.088,84	-291.400,23	
301 01 02C	4282	Lote 29 - Habitação social - Zambuje	295.088,84	291.400,23	0,00	0,00	0,00	0,00	0,00	14.263,32	47.951,93	44.263,32	295.088,84	247.136,91	0,00	-44.263,32	
301 01 02C	4283	Lote 30 - Habitação social - Zambuje	0,00	0,00	307.613,66	0,00	307.613,66	0,00	0,00	49.987,21	49.987,21	49.987,21	307.613,06	257.626,45	307.613,66	257.626,45	
301 01 02C	4284	Lote 29 - Habitação social - Zambuje	295.088,84	291.400,23	0,00	0,00	0,00	295.088,84	0,00	3.688,61	0,00	298.777,45	0,00	0,00	-295.088,84	-291.400,23	
301 01 02C	4297	Fracção A - R/C Esqª do N°144, dest	52.404,00	47.818,85	0,00	0,00	0,00	0,00	0,00	655,05	5.240,40	655,05	52.404,00	47.163,60	0,00	-655,05	
301 01 02C	4298	Fracção B - R/C Diª do N°144, destir	40.096,50	36.588,03	0,00	0,00	0,00	0,00	0,00	501,21	4.009,68	501,21	40.096,50	36.088,67	0,00	-501,21	
301 01 02C	4299	Fracção C - 1ª Esqª do N°144, destir	40.380,75	36.847,43	0,00	0,00	0,00	0,00	0,00	504,76	4.038,08	504,76	40.380,75	36.342,67	0,00	-504,76	
301 01 02C	4300	Fracção D - 1ª Diª do N°144, destina	52.572,00	47.971,95	0,00	0,00	0,00	0,00	0,00	657,15	5.257,20	657,15	52.572,00	47.314,80	0,00	-657,15	
301 01 02C	4301	Fracção E - 2ª Esqª do N°144, destir	40.380,75	36.847,43	0,00	0,00	0,00	0,00	0,00	504,76	4.038,08	504,76	40.380,75	36.342,67	0,00	-504,76	
301 01 02C	4302	Fracção F - 2ª Diª do N°144, destina	52.572,00	47.971,95	0,00	0,00	0,00	0,00	0,00	657,15	5.257,20	657,15	52.572,00	47.314,80	0,00	-657,15	
301 01 02C	4303	Fracção G - 3ª Esqª do N°144, destir	40.380,75	36.847,43	0,00	0,00	0,00	0,00	0,00	504,76	4.038,08	504,76	40.380,75	36.342,67	0,00	-504,76	

Mapa síntese detalhado

Ano: 2012

Identificação dos bens a)			Património inicial b)		Acréscimos patrimoniais			Diminuições patrimoniais					Património final		Variação patrimonial		
Classificação geral			Bruto	Líquido	c) Aquisições	Grandes reparações e outros aumentos	Totais (8=6+8)	d) Abates	f) Desvalorizações	Amortizações			Total (14=10+11+12)	Bruto (15=4+9-10-11)	Líquido (16=15-13)	Bruto (17=15-4)	Líquido (18=16-5)
GH	Nº Invent.	Descrição do bem								exercício g)	acumuladas	Total					
(1)	(2)	(3)	(4)	(5)	(6)	(8)	(9=6+8)	(10)	(11)	(12)	(13)	(14=10+11+12)	(15=4+9-10-11)	(16=15-13)	(17=15-4)	(18=16-5)	
301 01 02E	4304	Fracção H - 3ª Dª do Nª144, destina	52.572,00	47.971,95	0,00	0,00	0,00	0,00	0,00	657,15	6.257,20	657,15	52.572,00	47.314,80	0,00	-657,15	
301 01 02E	4313	Fracção A - R/C Esqª do Nª164, dest	40.090,50	36.588,03	0,00	0,00	0,00	0,00	0,00	501,21	4.009,68	501,21	40.090,50	36.086,82	0,00	-501,21	
301 01 02E	4314	Fracção B - R/C Dª do Nª164, destir	52.404,00	47.818,65	0,00	0,00	0,00	0,00	0,00	655,05	5.240,40	655,05	52.404,00	47.163,80	0,00	-655,05	
301 01 02E	4315	Fracção C - 1ª Esqª do Nª164, destir	52.572,00	47.971,95	0,00	0,00	0,00	0,00	0,00	657,15	5.257,20	657,15	52.572,00	47.314,80	0,00	-657,15	
301 01 02E	4316	Fracção D - 1ª Dª do Nª164, destina	40.380,75	36.847,43	0,00	0,00	0,00	0,00	0,00	504,76	4.038,08	504,76	40.380,75	36.342,67	0,00	-504,76	
301 01 02E	4317	Fracção E - 2ª Esqª do Nª164, destir	52.572,00	47.971,95	0,00	0,00	0,00	0,00	0,00	657,15	5.257,20	657,15	52.572,00	47.314,80	0,00	-657,15	
301 01 02E	4318	Fracção F - 2ª Dª do Nª164, destina	40.380,75	36.847,43	0,00	0,00	0,00	0,00	0,00	504,76	4.038,08	504,76	40.380,75	36.342,67	0,00	-504,76	
301 01 02E	4319	Fracção G - 3ª Esqª do Nª164, desti	52.572,00	47.971,95	0,00	0,00	0,00	0,00	0,00	657,15	5.257,20	657,15	52.572,00	47.314,80	0,00	-657,15	
301 01 02E	4320	Fracção H - 3ª Dª do Nª164, destina	40.380,75	36.847,43	0,00	0,00	0,00	0,00	0,00	504,76	4.038,08	504,76	40.380,75	36.342,67	0,00	-504,76	
301 01 99C	4330	Fracção A - R/C Dª do Nª153, destir	20.322,30	18.544,09	0,00	0,00	0,00	0,00	0,00	254,03	2.032,24	254,03	20.322,30	18.290,06	0,00	-254,03	
301 01 99C	4331	Fracção B - R/C B do Nª153, destina	22.071,02	20.139,79	0,00	0,00	0,00	0,00	0,00	275,89	2.207,12	275,89	22.071,02	19.863,80	0,00	-275,89	
301 01 99C	4332	Fracção C - R/C C do Nª153, destina	26.550,02	26.218,14	0,00	0,00	0,00	0,00	0,00	331,88	663,78	331,88	26.550,02	25.886,26	0,00	-331,88	
301 01 02E	4333	Fracção D - 1ª Esqª do Nª153, destir	49.878,75	45.514,39	0,00	0,00	0,00	0,00	0,00	623,48	4.987,84	623,48	49.878,75	44.890,91	0,00	623,48	
301 01 02E	4334	Fracção E - 1ª Dª do Nª153, destina	32.101,50	29.292,61	0,00	0,00	0,00	0,00	0,00	401,27	3.210,16	401,27	32.101,50	28.891,34	0,00	-401,27	
301 01 02E	4335	Fracção F - 2ª Esqª do Nª153, destir	49.878,75	45.514,39	0,00	0,00	0,00	0,00	0,00	623,48	4.987,84	623,48	49.878,75	44.890,91	0,00	-623,48	
301 01 02E	4336	Fracção G - 2ª Dª do Nª153, destina	32.101,50	29.292,61	0,00	0,00	0,00	0,00	0,00	401,27	3.210,16	401,27	32.101,50	28.891,34	0,00	-401,27	
301 01 02E	4337	Fracção H - 3ª Esqª do Nª153, destir	49.878,75	45.514,39	0,00	0,00	0,00	0,00	0,00	623,48	4.987,84	623,48	49.878,75	44.890,91	0,00	-623,48	
301 01 02E	4338	Fracção I - 3ª Dª do Nª153, destina	32.101,50	29.292,61	0,00	0,00	0,00	0,00	0,00	401,27	3.210,16	401,27	32.101,50	28.891,34	0,00	-401,27	
301 01 99C	4347	Fracção A - R/C A do Nª 31, loja 164	26.550,02	25.654,38	0,00	0,00	0,00	0,00	0,00	331,88	1.327,52	331,88	26.550,02	25.222,50	0,00	-331,88	
301 04 02C	4460	Pavilhão ginásioesportivo	3.084.000,00	2.428.850,00	0,00	0,00	0,00	0,00	0,00	38.550,00	693.900,00	38.550,00	3.084.000,00	2.390.100,00	0,00	-38.550,00	
301 01 02E	4520	Fracção A, r/c esq. Lote 11 - habitaçª	37.335,02	33.134,81	0,00	0,00	0,00	0,00	0,00	466,69	4.666,90	466,69	37.335,02	32.668,12	0,00	-466,69	
301 01 02E	4521	Fracção B, r/c fio Lote 11 - habitaçª	28.954,56	25.697,19	0,00	0,00	0,00	0,00	0,00	361,93	3.619,30	361,93	28.954,56	25.335,26	0,00	-361,93	
301 01 02E	4522	Fracção C, r/c dlo Lote 11 - habitaçª	44.359,32	39.368,91	0,00	0,00	0,00	0,00	0,00	554,49	5.544,90	554,49	44.359,32	38.814,42	0,00	-554,49	
301 01 02E	4523	Fracção D, 1ª esq. Lote 11 - habitaçª	37.335,02	33.134,81	0,00	0,00	0,00	0,00	0,00	466,69	4.666,90	466,69	37.335,02	32.668,12	0,00	-466,69	
301 01 02E	4524	Fracção E, 1ª fle. Lote 11 - habitaçª	28.954,56	25.697,19	0,00	0,00	0,00	0,00	0,00	361,93	3.619,30	361,93	28.954,56	25.335,26	0,00	-361,93	
301 01 02E	4525	Fracção F, 1ª dto. Lote 11 - habitaçª	44.359,32	39.368,91	0,00	0,00	0,00	0,00	0,00	554,49	5.544,90	554,49	44.359,32	38.814,42	0,00	-554,49	
301 01 02E	4526	Fracção G, 2ª esq. Lote 11 - habitaçª	37.335,02	33.134,81	0,00	0,00	0,00	0,00	0,00	466,69	4.666,90	466,69	37.335,02	32.668,12	0,00	-466,69	
301 01 02E	4527	Fracção H, 2ª fle. Lote 11 - habitaçª	28.954,56	25.697,19	0,00	0,00	0,00	0,00	0,00	361,93	3.619,30	361,93	28.954,56	25.335,26	0,00	-361,93	
301 01 02E	4528	Fracção I, 2ª dto. Lote 11 - habitaçª	44.359,32	39.368,91	0,00	0,00	0,00	0,00	0,00	554,49	5.544,90	554,49	44.359,32	38.814,42	0,00	-554,49	
301 01 02E	4529	Fracção J, 3ª esq. Lote 11 - habitaçª	37.335,02	33.134,81	0,00	0,00	0,00	0,00	0,00	466,69	4.666,90	466,69	37.335,02	32.668,12	0,00	-466,69	

CAMA RA MUNICIPAL
 CASCAIS
 25 MAR 2013

Mapa síntese detalhado

Ano: 2012

Identificação dos bens a)			Património inicial b)		Acréscimos patrimoniais			Diminuições patrimoniais				Património final		Variação patrimonial		
Classificação geral			Bruto	Líquido	c) Aquisições	Grandes reparações e outros aumentos	Totais (9=6+8)	e) Abates	f) Desvalorizações	Amortizações		Total (14=10+11+12)	Bruto (15=4+9-10-11)	Líquido (16=15-13)	Bruto (17=15-4)	Líquido (18=16-5)
GH	Nº Invent.	Descrição do bem								exercício g)	acumuladas					
(1)	(2)	(3)	(4)	(5)	(6)	(8)	(9=6+8)	(10)	(11)	(12)	(13)	(14=10+11+12)	(15=4+9-10-11)	(16=15-13)	(17=15-4)	(18=16-5)
301 01 02C	4530	Fracção L, 3º fle, Lote 11 - habitaçã	28.954,56	25.697,19	0,00	0,00	0,00	0,00	0,00	361,93	3.619,30	361,93	28.954,56	25.335,26	0,00	-361,93
301 01 02C	4531	Fracção M, 3º dto., Lote 11 - habitaç	44.359,32	39.368,91	0,00	0,00	0,00	0,00	0,00	554,49	5.544,90	554,49	44.359,32	38.814,42	0,00	-554,49
301 01 02C	4546	Fracção A, r/c esq, Lote 12 - habitaç	44.359,32	39.368,91	0,00	0,00	0,00	0,00	0,00	554,49	5.544,90	554,49	44.359,32	38.814,42	0,00	-554,49
301 01 02C	4547	Fracção B, r/c fle, Lote 12 - habitaçã	28.954,56	25.697,19	0,00	0,00	0,00	0,00	0,00	361,93	3.619,30	361,93	28.954,56	25.335,26	0,00	-361,93
301 01 02C	4548	Fracção C, r/c dto., Lote 12 - habitaç	37.335,02	33.134,81	0,00	0,00	0,00	0,00	0,00	466,69	4.666,90	466,69	37.335,02	32.668,12	0,00	-466,69
301 01 02C	4549	Fracção D, 1º esq., Lote 12 - habitaç	44.359,32	39.368,91	0,00	0,00	0,00	0,00	0,00	554,49	5.544,90	554,49	44.359,32	38.814,42	0,00	-554,49
301 01 02C	4550	Fracção E, 1º fle, Lote 12 - habitaçã	28.954,56	25.697,19	0,00	0,00	0,00	0,00	0,00	361,93	3.619,30	361,93	28.954,56	25.335,26	0,00	-361,93
301 01 02C	4551	Fracção F, 1º dto, Lote 12 - habitaçã	37.335,02	33.134,81	0,00	0,00	0,00	0,00	0,00	466,69	4.666,90	466,69	37.335,02	32.668,12	0,00	-466,69
301 01 02C	4552	Fracção G, 2º esq, Lote 12 - habitaç	44.359,32	39.368,91	0,00	0,00	0,00	0,00	0,00	554,49	5.544,90	554,49	44.359,32	38.814,42	0,00	-554,49
301 01 02C	4553	Fracção H, 2º fle, Lote 12 - habitaçã	28.954,56	25.697,19	0,00	0,00	0,00	0,00	0,00	361,93	3.619,30	361,93	28.954,56	25.335,26	0,00	-361,93
301 01 02C	4554	Fracção I, 2º Dto., Lote 12 - habitaçã	37.335,02	33.134,81	0,00	0,00	0,00	0,00	0,00	466,69	4.666,90	466,69	37.335,02	32.668,12	0,00	-466,69
301 01 02C	4555	Fracção J, 3º esq., Lote 12 - habitaç	44.359,32	39.368,91	0,00	0,00	0,00	0,00	0,00	554,49	5.544,90	554,49	44.359,32	38.814,42	0,00	-554,49
301 01 02C	4556	Fracção L, 3º fle, Lote 12 - habitaçã	28.954,56	25.697,19	0,00	0,00	0,00	0,00	0,00	361,93	3.619,30	361,93	28.954,56	25.335,26	0,00	-361,93
301 01 02C	4557	Fracção M, 3º dto, Lote 12 - habitaçã	37.335,02	33.134,81	0,00	0,00	0,00	0,00	0,00	466,69	4.666,90	466,69	37.335,02	32.668,12	0,00	-466,69
301 01 02C	4570	Fracção A, r/c Esq, Lote 14 - habitaç	37.335,02	33.134,81	0,00	0,00	0,00	0,00	0,00	466,69	4.666,90	466,69	37.335,02	32.668,12	0,00	-466,69
301 01 02C	4571	Fracção B, r/c fle, Lote 14 - habitaçã	28.954,56	25.697,19	0,00	0,00	0,00	0,00	0,00	361,93	3.619,30	361,93	28.954,56	25.335,26	0,00	-361,93
301 01 02C	4572	Fracção C, r/c Dto, Lote 14 - habitaç	44.359,32	39.368,91	0,00	0,00	0,00	0,00	0,00	554,49	5.544,90	554,49	44.359,32	38.814,42	0,00	-554,49
301 01 02C	4573	Fracção D, 1º Esq, Lote 14 - habitaç	37.335,02	33.134,81	0,00	0,00	0,00	0,00	0,00	466,69	4.666,90	466,69	37.335,02	32.668,12	0,00	-466,69
301 01 02C	4574	Fracção E, 1º fle, Lote 14 - habitaçã	28.954,56	25.697,19	0,00	0,00	0,00	0,00	0,00	361,93	3.619,30	361,93	28.954,56	25.335,26	0,00	-361,93
301 01 02C	4575	Fracção F, 1º Dto, Lote 14 - habitaçã	44.359,32	39.368,91	0,00	0,00	0,00	0,00	0,00	554,49	5.544,90	554,49	44.359,32	38.814,42	0,00	-554,49
301 01 02C	4576	Fracção G, 2º Esq, Lote 14 - habitaç	37.335,02	33.134,81	0,00	0,00	0,00	0,00	0,00	466,69	4.666,90	466,69	37.335,02	32.668,12	0,00	-466,69
301 01 02C	4577	Fracção H, 2º fle, Lote 14 - habitaçã	28.954,56	25.697,19	0,00	0,00	0,00	0,00	0,00	361,93	3.619,30	361,93	28.954,56	25.335,26	0,00	-361,93
301 01 02C	4578	Fracção I, 2º Dto, Lote 14 - habitaçã	44.359,32	39.368,91	0,00	0,00	0,00	0,00	0,00	554,49	5.544,90	554,49	44.359,32	38.814,42	0,00	-554,49
301 01 02C	4579	Fracção J, 3º Esq, Lote 14 - habitaçã	37.335,02	33.134,81	0,00	0,00	0,00	0,00	0,00	466,69	4.666,90	466,69	37.335,02	32.668,12	0,00	-466,69
301 01 02C	4580	Fracção L, 3º fle, Lote 14 - habitaçã	28.954,56	25.697,19	0,00	0,00	0,00	0,00	0,00	361,93	3.619,30	361,93	28.954,56	25.335,26	0,00	-361,93
301 01 02C	4581	Fracção M, 3º Dto, Lote 14 - habitaç	44.359,32	39.368,91	0,00	0,00	0,00	0,00	0,00	554,49	5.544,90	554,49	44.359,32	38.814,42	0,00	-554,49
301 01 02C	4594	Fracção A, r/c Esq, Lote 15 - habitaç	44.359,32	39.368,91	0,00	0,00	0,00	0,00	0,00	554,49	5.544,90	554,49	44.359,32	38.814,42	0,00	-554,49
301 01 02C	4595	Fracção B, r/c fle, Lote 15 - habitaç	28.954,56	25.697,19	0,00	0,00	0,00	0,00	0,00	361,93	3.619,30	361,93	28.954,56	25.335,26	0,00	-361,93
301 01 02C	4596	Fracção C, r/c Dto, Lote 15 - habitaç	37.335,02	33.134,81	0,00	0,00	0,00	0,00	0,00	466,69	4.666,90	466,69	37.335,02	32.668,12	0,00	-466,69
301 01 02C	4597	Fracção D, 1º Esq, Lote 15 - habitaç	44.359,32	39.368,91	0,00	0,00	0,00	0,00	0,00	554,49	5.544,90	554,49	44.359,32	38.814,42	0,00	-554,49

CÂMARA MUNICIPAL
25 MAR 2013 15:11

Mapa síntese detalhado

Ano: 2012

Identificação dos bens a)			Património inicial b)		Acréscimos patrimoniais			Diminuições patrimoniais					Património final		Variação patrimonial		
Classificação geral					c)			e)		f)		Amortizações					
GH	Nº Invent.	Descrição do bem	Bruto	Líquido	Aquisições	Grandes reparações e outras melhorias	Totais	Abates	Desvalorizações	g) exercíciu		acumuladas	Total	Bruto	Líquido	Bruto	Líquido
(1)	(2)	(3)	(4)	(5)	(6)	(8)	(9=6+8)	(10)	(11)	(12)	(13)	(14=10+11+12)	(15=4+9-10-11)	(16=15-13)	(17=15-4)	(18=16-5)	
301 01 02C	4598	Fracção E, 1º Fle, Lote 15 - habitaçã	28.954,56	25.697,19	0,00	0,00	0,00	0,00	0,00	361,93	3.619,30	361,93	28.954,56	25.335,26	0,00	-361,93	
301 01 02C	4599	Fracção F, 1º Dto, Lote 15 - habitaçã	37.335,02	33.134,81	0,00	0,00	0,00	0,00	0,00	466,69	4.666,90	466,69	37.335,02	32.668,12	0,00	-466,69	
301 01 02C	4600	Fracção G, 2º Esq, Lote 15 - habitaçã	44.359,32	39.368,91	0,00	0,00	0,00	0,00	0,00	554,49	5.544,90	554,49	44.359,32	38.814,42	0,00	-554,49	
301 01 02C	4601	Fracção H, 2º Dto, Lote 15 - habitaçã	28.954,56	25.697,19	0,00	0,00	0,00	0,00	0,00	361,93	3.619,30	361,93	28.954,56	25.335,26	0,00	-361,93	
301 01 02C	4602	Fracção I, 2º Dto, Lote 15 - habitaçã	37.335,02	33.134,81	0,00	0,00	0,00	0,00	0,00	466,69	4.666,90	466,69	37.335,02	32.668,12	0,00	-466,69	
301 01 02C	4603	Fracção J, 3º Esq, Lote 15 - habitaçã	44.359,32	39.368,91	0,00	0,00	0,00	0,00	0,00	554,49	5.544,90	554,49	44.359,32	38.814,42	0,00	-554,49	
301 01 02C	4604	Fracção L, 3º Fle, Lote 15 - habitaçã	28.954,56	25.697,19	0,00	0,00	0,00	0,00	0,00	361,93	3.619,30	361,93	28.954,56	25.335,26	0,00	-361,93	
301 01 02C	4605	Fracção M, 3º Dto., Lote 15 - habitaçã	37.335,03	33.134,82	0,00	0,00	0,00	0,00	0,00	466,69	4.666,90	466,69	37.335,03	32.668,13	0,00	-466,69	
301 01 02C	4619	Fracção A, r/c esq., Lote 50 - habitaçã	44.359,32	39.368,91	0,00	0,00	0,00	0,00	0,00	554,49	5.544,90	554,49	44.359,32	38.814,42	0,00	-554,49	
301 01 02C	4620	Fracção B, r/c Fle., Lote 50 - habitaçã	28.954,56	25.697,19	0,00	0,00	0,00	0,00	0,00	361,93	3.619,30	361,93	28.954,56	25.335,26	0,00	-361,93	
301 01 02C	4621	Fracção C, r/c dto., Lote 50 - habitaçã	37.335,02	33.134,81	0,00	0,00	0,00	0,00	0,00	466,69	4.666,90	466,69	37.335,02	32.668,12	0,00	-466,69	
301 01 02C	4622	Fracção D, 1º esq., Lote 50 - habitaçã	44.359,32	39.368,91	0,00	0,00	0,00	0,00	0,00	554,49	5.544,90	554,49	44.359,32	38.814,42	0,00	-554,49	
301 01 02C	4623	Fracção E, 1º Fle., Lote 50 - habitaçã	28.954,56	25.697,19	0,00	0,00	0,00	0,00	0,00	361,93	3.619,30	361,93	28.954,56	25.335,26	0,00	-361,93	
301 01 02C	4624	Fracção F, 1º dto, Lote 50 - habitaçã	37.335,02	33.134,81	0,00	0,00	0,00	0,00	0,00	466,69	4.666,90	466,69	37.335,02	32.668,12	0,00	-466,69	
301 01 02C	4625	Fracção G, 2º esq., Lote 50 - habitaçã	44.359,32	39.368,91	0,00	0,00	0,00	0,00	0,00	554,49	5.544,90	554,49	44.359,32	38.814,42	0,00	-554,49	
301 01 02C	4626	Fracção H, 2º Frente, Lote 50 - habitaçã	28.954,56	25.697,19	0,00	0,00	0,00	0,00	0,00	361,93	3.619,30	361,93	28.954,56	25.335,26	0,00	-361,93	
301 01 02C	4627	Fracção I 2º Dto, Lote 50 - habitaçã	37.335,02	33.134,81	0,00	0,00	0,00	0,00	0,00	466,69	4.666,90	466,69	37.335,02	32.668,12	0,00	-466,69	
301 01 02C	4637	Fracção A - R/C Esqª., Lote 51 - habit	37.335,02	33.134,81	0,00	0,00	0,00	0,00	0,00	466,69	4.666,90	466,69	37.335,02	32.668,12	0,00	-466,69	
301 01 02C	4638	Fracção B - R/C Frente Lote 51 - habi	44.359,32	39.368,91	0,00	0,00	0,00	0,00	0,00	554,49	5.544,90	554,49	44.359,32	38.814,42	0,00	-554,49	
301 01 02C	4639	Fracção C R/C Dtª., Lote 51 - habitaçã	28.954,56	25.697,19	0,00	0,00	0,00	0,00	0,00	361,93	3.619,30	361,93	28.954,56	25.335,26	0,00	-361,93	
301 01 02C	4640	Fracção D 1º Esqª., Lote 51 - habitaçã	37.335,02	33.134,81	0,00	0,00	0,00	0,00	0,00	466,69	4.666,90	466,69	37.335,02	32.668,12	0,00	-466,69	
301 01 02C	4641	Fracção E 1º Frente, Lote 51 - habitaçã	44.359,32	39.368,91	0,00	0,00	0,00	0,00	0,00	554,49	5.544,90	554,49	44.359,32	38.814,42	0,00	-554,49	
301 01 02C	4642	Fracção F 1º Dtª., Lote 51 - habitaçã	28.954,56	25.697,19	0,00	0,00	0,00	0,00	0,00	361,93	3.619,30	361,93	28.954,56	25.335,26	0,00	-361,93	
301 01 02C	4643	Fracção G 2º Esqª. Lote 51 - habitaçã	37.335,02	33.134,81	0,00	0,00	0,00	0,00	0,00	466,69	4.666,90	466,69	37.335,02	32.668,12	0,00	-466,69	
301 01 02C	4644	Fracção H 2º Frente, Lote 51 - habitaçã	44.359,32	39.368,91	0,00	0,00	0,00	0,00	0,00	554,49	5.544,90	554,49	44.359,32	38.814,42	0,00	-554,49	
301 01 02C	4645	Fracção I - 2º Dtª. Lote 51 - habitaçã	28.954,56	25.697,19	0,00	0,00	0,00	0,00	0,00	361,93	3.619,30	361,93	28.954,56	25.335,26	0,00	-361,93	
301 01 03C	4655	Fracção A - R/C Esqª. Lote 52 - Habit	44.359,32	39.368,91	0,00	0,00	0,00	0,00	0,00	554,49	5.544,90	554,49	44.359,32	38.814,42	0,00	-554,49	
301 01 03C	4656	Fracção B - R/C Frente - Lote 52 - Ha	28.954,56	25.697,19	0,00	0,00	0,00	0,00	0,00	361,93	3.619,30	361,93	28.954,56	25.335,26	0,00	-361,93	
301 01 03C	4657	Fracção C - R/C Dtª. Lote 52 - Habitaçã	37.335,02	33.134,81	0,00	0,00	0,00	0,00	0,00	466,69	4.666,90	466,69	37.335,02	32.668,12	0,00	-466,69	
301 01 03C	4658	Fracção D - 1º Esqª. Lote 52 - Habit	44.359,32	39.368,91	0,00	0,00	0,00	0,00	0,00	554,49	5.544,90	554,49	44.359,32	38.814,42	0,00	-554,49	

Mapa síntese detalhado

Ano: 2012

Identificação dos bens a)			Património inicial b)		Acréscimos patrimoniais			Diminuições patrimoniais					Património final		Variação patrimonial	
Classificação geral			Bruto	Líquido	c) Aquisições	Grandes reparações e outros aumentos	Totais (9=6+8)	e) Abates	f) Desvalorizações	Amortizações			Bruto	Líquido	Bruto	Líquido
GH	Nº Invent.	Descrição do bem								exercício g)	acumuladas	Total				
(1)	(2)	(3)	(4)	(5)	(6)	(8)	(9=6+8)	(10)	(11)	(12)	(13)	(14=10+11+12)	(15=4+9-10-11)	(16-15-13)	(17-15-4)	(18-16-5)
301 01 03C	4659	Fracção E - 1ª Frente- Lote 52 - Habit	28.954,56	25.697,19	0,00	0,00	0,00	0,00	0,00	361,93	3.619,30	361,93	28.954,56	25.335,26	0,00	-361,93
301 01 03L	4660	Fracção F - 1ª.DIª. Lote 52 - Habitação	37.335,02	33.134,81	0,00	0,00	0,00	0,00	0,00	466,69	4.666,90	466,69	37.335,02	32.668,12	0,00	-466,69
301 01 03D	4661	Fracção G - 2ª.Esq. Lote 52 - Habitação	44.359,32	39.368,91	0,00	0,00	0,00	0,00	0,00	554,49	5.544,90	554,49	44.359,32	38.814,42	0,00	-554,49
301 01 03C	4662	Fracção H - 2ª.Frente- Lote 52 - Habit	28.954,56	25.697,19	0,00	0,00	0,00	0,00	0,00	361,93	3.619,30	361,93	28.954,56	25.335,26	0,00	-361,93
301 01 03C	4663	Fracção I - 2ª.DIª. Lote 52 - Habitação	37.335,02	33.134,81	0,00	0,00	0,00	0,00	0,00	466,69	4.666,90	466,69	37.335,02	32.668,12	0,00	-466,69
301 01 02C	4673	Fracção A R/C Esq. - Lote 53 - Habita	37.335,02	33.134,81	0,00	0,00	0,00	0,00	0,00	466,69	4.666,90	466,69	37.335,02	32.668,12	0,00	-466,69
301 01 02C	4674	Fracção B R/C Frente- Lote 53 - Hab	44.359,32	39.368,91	0,00	0,00	0,00	0,00	0,00	554,49	5.544,90	554,49	44.359,32	38.814,42	0,00	-554,49
301 01 02C	4675	Fracção C R/C DIª. - Lote 53 - Habita	28.954,56	25.697,19	0,00	0,00	0,00	0,00	0,00	361,93	3.619,30	361,93	28.954,56	25.335,26	0,00	-361,93
301 01 02C	4676	Fracção D - 1ª.Esqª. - Lote 53 - Habit	37.335,02	33.134,81	0,00	0,00	0,00	0,00	0,00	466,69	4.666,90	466,69	37.335,02	32.668,12	0,00	-466,69
301 01 02C	4677	Fracção E - 1ª.Frente- Lote 53 - Hab	44.359,32	39.368,91	0,00	0,00	0,00	0,00	0,00	554,49	5.544,90	554,49	44.359,32	38.814,42	0,00	-554,49
301 01 02C	4678	Fracção F - 1ª.DIª. - Lote 53 - Habita	28.954,56	25.697,19	0,00	0,00	0,00	0,00	0,00	361,93	3.619,30	361,93	28.954,56	25.335,26	0,00	-361,93
301 01 02C	4679	Fracção G - 2ª.Esq. - Lote 53 - Habita	37.335,02	33.134,81	0,00	0,00	0,00	0,00	0,00	466,69	4.666,90	466,69	37.335,02	32.668,12	0,00	-466,69
301 01 02C	4680	Fracção H - 2ª.Frente- Lote 53 - Hab	44.359,32	39.368,91	0,00	0,00	0,00	0,00	0,00	554,49	5.544,90	554,49	44.359,32	38.814,42	0,00	-554,49
301 01 02C	4681	Fracção I 2ª DIª. - Lote 53 - Habitação	28.954,56	25.697,19	0,00	0,00	0,00	0,00	0,00	361,93	3.619,30	361,93	28.954,56	25.335,26	0,00	-361,93
301 01 02C	4681	Fracção B - R/C Esqª. - Lote 69 - Hab	37.335,02	33.134,81	0,00	0,00	0,00	0,00	0,00	466,69	4.666,90	466,69	37.335,02	32.668,12	0,00	-466,69
301 01 02C	4682	Fracção C - R/C DIª. - Lote 69 - Habit	48.606,61	43.138,39	0,00	0,00	0,00	0,00	0,00	607,58	6.075,80	607,58	48.606,61	42.530,81	0,00	-607,58
301 01 02C	4683	Fracção D - 1ª. Esqª. - Lote 69 - Habit	37.335,02	33.134,81	0,00	0,00	0,00	0,00	0,00	466,69	4.666,90	466,69	37.335,02	32.668,12	0,00	-466,69
301 01 02C	4694	Fracção E - 1ª.DIª. - Lote 69 - Habitação	48.606,61	43.138,39	0,00	0,00	0,00	0,00	0,00	607,58	6.075,80	607,58	48.606,61	42.530,81	0,00	-607,58
301 01 02C	4695	Fracção F - 1ª. Esqª. - Lote 69 - Habit	37.335,02	33.134,81	0,00	0,00	0,00	0,00	0,00	466,69	4.666,90	466,69	37.335,02	32.668,12	0,00	-466,69
301 01 02C	4696	Fracção G - 2ª. DIª. - Lote 69 - Habita	48.606,61	43.138,39	0,00	0,00	0,00	0,00	0,00	607,58	6.075,80	607,58	48.606,61	42.530,81	0,00	-607,58
301 01 02C	4703	Fracção B - R/C Esqª. - Lote 72 - Ha	48.606,61	43.138,39	0,00	0,00	0,00	0,00	0,00	607,58	6.075,80	607,58	48.606,61	42.530,81	0,00	-607,58
301 01 02C	4704	Fracção C - R/C DIª. - Lote 72 - Habit	37.335,02	33.134,81	0,00	0,00	0,00	0,00	0,00	466,69	4.666,90	466,69	37.335,02	32.668,12	0,00	-466,69
301 01 02C	4705	Fracção D - 1ª.Esqª. - Lote 72 - Hab	48.606,61	43.138,39	0,00	0,00	0,00	0,00	0,00	607,58	6.075,80	607,58	48.606,61	42.530,81	0,00	-607,58
301 01 02C	4706	Fracção E - DIª. - Lote 72 - Habitação	37.335,02	33.134,81	0,00	0,00	0,00	0,00	0,00	466,69	4.666,90	466,69	37.335,02	32.668,12	0,00	-466,69
301 01 02C	4707	Fracção F - 2ª.Esqª. - Lote 72 - Habit	48.606,61	43.138,39	0,00	0,00	0,00	0,00	0,00	607,58	6.075,80	607,58	48.606,61	42.530,81	0,00	-607,58
301 01 02C	4708	Fracção G - 2ª DIª. - Lote 72 - Habita	37.335,02	33.134,81	0,00	0,00	0,00	0,00	0,00	466,69	4.666,90	466,69	37.335,02	32.668,12	0,00	-466,69
301 01 02C	4715	Fracção A R/C Esqª. - Lote 76 - Habit	37.335,02	33.134,81	0,00	0,00	0,00	0,00	0,00	466,69	4.666,90	466,69	37.335,02	32.668,12	0,00	-466,69
301 01 02C	4716	Fracção B R/C DIª. - Lote 76 - Habita	28.954,56	25.697,19	0,00	0,00	0,00	0,00	0,00	361,93	3.619,30	361,93	28.954,56	25.335,26	0,00	-361,93
301 01 02C	4717	Fracção C 1ª. Esqª. - Lote 76 - Habit	44.359,32	39.368,91	0,00	0,00	0,00	0,00	0,00	554,49	5.544,90	554,49	44.359,32	38.814,42	0,00	-554,49
301 01 02C	4718	Fracção D 1ª.Frente- Lote 76 - Habit	28.954,56	25.697,19	0,00	0,00	0,00	0,00	0,00	361,93	3.619,30	361,93	28.954,56	25.335,26	0,00	-361,93

CÂMARA MUNICIPAL
 CASCAIS
 25 MAR 2013

Mapa síntese detalhado

Ano: 2012

Identificação dos bens a)			Património inicial b)		Acréscimos patrimoniais			Diminuições patrimoniais					Património final		Variação patrimonial		
Classificação geral			Bruto	Líquido	c) Aquisições	Grandes reparações e outros aumentos	Totais	e) Abates	f) Desvalorizações	g) Amortizações			Total	Bruto	Líquido	Bruto	Líquido
GH	Nº Invent.	Descrição do bem								exercício	h)	acumuladas					
(1)	(2)	(3)	(4)	(5)	(6)	(8)	(9=6+8)	(10)	(11)	(12)	(13)	(14=10+11+12)	(15=4+9-10-11)	(16=15-13)	(17=15-4)	(18=16-5)	
301 01 02C	4719	Fracção E 1º Dtº. - Lote 76- Habitaç	37.335,02	33.134,81	0,00	0,00	0,00	0,00	0,00	466,69	4.666,90	466,69	37.335,02	32.668,12	0,00	-466,69	
301 01 02C	4720	Fracção F 2º. Esqº. - Lote 76- Habita	44.359,32	39.368,91	0,00	0,00	0,00	0,00	0,00	554,49	5.544,90	554,49	44.359,32	38.814,42	0,00	-554,49	
301 01 02C	4721	Fracção G 2º.Frente - Lote 76- Habit	28.954,56	25.697,19	0,00	0,00	0,00	0,00	0,00	361,93	3.619,30	361,93	28.954,56	25.335,26	0,00	-361,93	
301 01 02C	4722	Fracção H - 2º Dtº. - Lote 76- Habita	37.335,02	33.134,81	0,00	0,00	0,00	0,00	0,00	466,69	4.666,90	466,69	37.335,02	32.668,12	0,00	-466,69	
301 01 02C	4723	Fracção I 3º Esqº. - Lote 76- Habitaç	44.359,32	39.368,91	0,00	0,00	0,00	0,00	0,00	554,49	5.544,90	554,49	44.359,32	38.814,42	0,00	-554,49	
301 01 02C	4724	Fracção J -3º.Frente - Lote 76- Habit	28.954,56	25.697,19	0,00	0,00	0,00	0,00	0,00	361,93	3.619,30	361,93	28.954,56	25.335,26	0,00	-361,93	
301 01 02C	4725	Fracção L 3º Dtº. - Lote 76- Habitaç	37.335,02	33.134,81	0,00	0,00	0,00	0,00	0,00	466,69	4.666,90	466,69	37.335,02	32.668,12	0,00	-466,69	
301 01 02C	4737	Fracção A/R/C ESQ. - Lote 77- Habit	28.954,56	25.697,19	0,00	0,00	0,00	0,00	0,00	361,93	3.619,30	361,93	28.954,56	25.335,26	0,00	-361,93	
301 01 02C	4738	Fracção B/R/C DTº. - Lote 77- Habita	37.335,02	33.134,81	0,00	0,00	0,00	0,00	0,00	466,69	4.666,90	466,69	37.335,02	32.668,12	0,00	-466,69	
301 01 02C	4739	Fracção C 1º.ESQ - Lote 77- Habitaç	37.335,02	33.134,81	0,00	0,00	0,00	0,00	0,00	466,69	4.666,90	466,69	37.335,02	32.668,12	0,00	-466,69	
301 01 02C	4740	Fracção D 1º. Frente - Lote 77- Habi	28.954,56	25.697,19	0,00	0,00	0,00	0,00	0,00	361,93	3.619,30	361,93	28.954,56	25.335,26	0,00	-361,93	
301 01 02C	4741	Fracção E 1º Dtº. - Lote 77- Habitaç	44.359,32	39.368,91	0,00	0,00	0,00	0,00	0,00	554,49	5.544,90	554,49	44.359,32	38.814,42	0,00	-554,49	
301 01 02C	4742	Fracção F 2º. Esqº. - Lote 77- Habita	37.335,02	33.134,81	0,00	0,00	0,00	0,00	0,00	466,69	4.666,90	466,69	37.335,02	32.668,12	0,00	-466,69	
301 01 02C	4743	Fracção G 2º.Frente - Lote 77- Habit	28.954,56	25.697,19	0,00	0,00	0,00	0,00	0,00	361,93	3.619,30	361,93	28.954,56	25.335,26	0,00	-361,93	
301 01 02C	4744	Fracção H 2º Dtº. - Lote 77- Habitaç	44.359,32	39.368,91	0,00	0,00	0,00	0,00	0,00	554,49	5.544,90	554,49	44.359,32	38.814,42	0,00	-554,49	
301 01 02C	4745	Fracção I 3º. Esqº. - Lote 77- Habitaç	37.335,02	33.134,81	0,00	0,00	0,00	0,00	0,00	466,69	4.666,90	466,69	37.335,02	32.668,12	0,00	-466,69	
301 01 02C	4746	Fracção J 3º.Frente - Lote 77- Habit	28.954,56	25.697,19	0,00	0,00	0,00	0,00	0,00	361,93	3.619,30	361,93	28.954,56	25.335,26	0,00	-361,93	
301 01 02C	4747	Fracção L 3º Dtº. - Lote 77- Habitaç	44.359,31	39.368,90	0,00	0,00	0,00	0,00	0,00	554,49	5.544,90	554,49	44.359,31	38.814,41	0,00	-554,49	
301 01 02C	4759	Fracção D - r/c Frente Lote 70 destin	28.954,56	28.954,56	0,00	0,00	0,00	0,00	0,00	3.619,30	3.619,30	3.619,30	28.954,56	25.335,26	0,00	-3.619,30	
301 01 02C	4760	Fracção G - 1º Frente Lote 70 destin	0,00	0,00	28.954,56	0,00	28.954,56	0,00	0,00	3.619,30	3.619,30	3.619,30	28.954,56	25.335,26	28.954,56	25.335,26	
301 01 02C	4761	Fracção L 2º Dtº. Lote 70 destinada	0,00	0,00	37.772,07	0,00	37.772,07	0,00	0,00	4.721,50	4.721,50	4.721,50	37.772,07	33.050,57	37.772,07	33.050,57	
301 01 02C	4762	Fracção C/R/C Esq. Lote 70 destinac	0,00	0,00	44.359,32	0,00	44.359,32	0,00	0,00	4.435,92	4.435,92	4.435,92	44.359,32	39.923,40	44.359,32	39.923,40	
301 01 02C	4763	Fracção H - 2º Frente Lote 54 destina	0,00	0,00	28.954,56	0,00	28.954,56	0,00	0,00	2.895,44	2.895,44	2.895,44	28.954,56	26.059,12	28.954,56	26.059,12	
301 01 02C	4769	Fracção C/R/C Esqº. Lote 71 destina	0,00	0,00	37.772,07	0,00	37.772,07	0,00	0,00	4.721,50	4.721,50	4.721,50	37.772,07	33.050,57	37.772,07	33.050,57	
301 01 02C	4770	Fracção I 2º. Esqº. Lote 71 destinade	0,00	0,00	37.772,07	0,00	37.772,07	0,00	0,00	4.721,50	4.721,50	4.721,50	37.772,07	33.050,57	37.772,07	33.050,57	
301 01 02C	4771	Fracção J 2º.Frente Lote 71 destinar	0,00	0,00	28.954,56	0,00	28.954,56	0,00	0,00	3.619,30	3.619,30	3.619,30	28.954,56	25.335,26	28.954,56	25.335,26	
301 01 02C	4775	Fracção A/R/C Esq -LOTE 1 - destin	39.650,89	36.181,41	0,00	0,00	0,00	0,00	0,00	495,64	3.965,12	495,64	39.650,89	35.685,77	0,00	-495,64	
301 01 02C	4776	Fracção B/R/C Dtº. -LOTE 1- destin	52.572,00	47.971,95	0,00	0,00	0,00	0,00	0,00	657,15	5.257,20	657,15	52.572,00	47.314,80	0,00	-657,15	
301 01 02C	4777	Fracção C 1º Esq.-LOTE 1 - destinac	39.650,89	36.181,41	0,00	0,00	0,00	0,00	0,00	495,64	3.965,12	495,64	39.650,89	35.685,77	0,00	-495,64	
301 01 02C	4778	Fracção D 1º Dtº.-LOTE 1 - destinad	52.572,00	47.971,95	0,00	0,00	0,00	0,00	0,00	657,15	5.257,20	657,15	52.572,00	47.314,80	0,00	-657,15	





Mapa síntese detalhado

Ano: 2012

Identificação dos bens a)			Património inicial b)		Acréscimos patrimoniais			Diminuições patrimoniais					Património final		Variação patrimonial	
Classificação geral			Bruto	Líquido	c) Aquisições	Grandes reparações e outros aumentos	Totais (9=6+8)	e) Abates	f) Desvalorizações	Amortizações		Total (14=10+11+12)	Bruto	Líquido	Bruto	Líquido
GH	Nº Invent.	Descrição do bem								exercício g)	acumuladas					
(1)	(2)	(3)	(4)	(5)	(6)	(8)	(9=6+8)	(10)	(11)	(12)	(13)	(14=10+11+12)	(15=4+9-10-11)	(16=15-13)	(17=15-4)	(18=16-5)
301 01 02C	4779	Fracção E 2ª Esq.-LOTE 1 - destinad	39.650,89	35.181,41	0,00	0,00	0,00	0,00	0,00	495,64	3.965,12	495,64	39.650,89	35.685,77	0,00	-495,64
301 01 02C	4780	Fracção F 2ª. Diª.-LOTE 1- destinad	52.572,00	47.971,06	0,00	0,00	0,00	0,00	0,00	657,15	5.257,20	657,15	52.572,00	47.314,80	0,00	-657,15
301 01 02C	4787	Fracção A R/c - LOTE 2 destinada a	30.304,22	27.652,62	0,00	0,00	0,00	0,00	0,00	378,80	3.030,40	378,80	30.304,22	27.273,82	0,00	-378,80
301 01 02C	4788	Fracção B R/c - LOTE 2 destinada a	39.519,56	36.061,63	0,00	0,00	0,00	0,00	0,00	493,99	3.951,92	493,99	39.519,56	35.567,64	0,00	-493,99
301 01 02C	4789	Fracção C R/c - LOTE 2 destinada a	39.519,56	36.061,63	0,00	0,00	0,00	0,00	0,00	493,99	3.951,92	493,99	39.519,56	35.567,64	0,00	-493,99
301 01 02C	4790	Fracção D R/C - LOTE 2 - destinada a	30.304,22	27.652,62	0,00	0,00	0,00	0,00	0,00	378,80	3.030,40	378,80	30.304,22	27.273,82	0,00	-378,80
301 01 02C	4791	Fracção E 1ª - LOTE 2 destinada a	30.304,22	27.652,62	0,00	0,00	0,00	0,00	0,00	378,80	3.030,40	378,80	30.304,22	27.273,82	0,00	-378,80
301 01 02C	4792	Fracção F 1ª - LOTE 2 destinada a	39.519,56	36.061,63	0,00	0,00	0,00	0,00	0,00	493,99	3.951,92	493,99	39.519,56	35.567,64	0,00	-493,99
301 01 02C	4793	Fracção G 1ª - LOTE 2 destinada a I	39.519,56	36.061,63	0,00	0,00	0,00	0,00	0,00	493,99	3.951,92	493,99	39.519,56	35.567,64	0,00	-493,99
301 01 02C	4794	Fracção H 1ª - LOTE 2 destinada a I	30.304,22	27.652,62	0,00	0,00	0,00	0,00	0,00	378,80	3.030,40	378,80	30.304,22	27.273,82	0,00	-378,80
301 01 02C	4795	Fracção I 2ª - LOTE 2 destinada a H	30.304,22	27.652,62	0,00	0,00	0,00	0,00	0,00	378,80	3.030,40	378,80	30.304,22	27.273,82	0,00	-378,80
301 01 02C	4796	Fracção J 2ª - LOTE 2 destinada a I	39.519,56	36.061,63	0,00	0,00	0,00	0,00	0,00	493,99	3.951,92	493,99	39.519,56	35.567,64	0,00	-493,99
301 01 02C	4797	Fracção L 2ª - LOTE 2 destinada a I	39.519,56	36.061,63	0,00	0,00	0,00	0,00	0,00	493,99	3.951,92	493,99	39.519,56	35.567,64	0,00	-493,99
301 01 02C	4798	Fracção M 2ª - LOTE 2 destinada a	30.304,22	27.652,62	0,00	0,00	0,00	0,00	0,00	378,80	3.030,40	378,80	30.304,22	27.273,82	0,00	-378,80
301 01 02C	4799	Fracção N 3ª - LOTE 2 destinada a I	30.304,22	27.652,62	0,00	0,00	0,00	0,00	0,00	378,80	3.030,40	378,80	30.304,22	27.273,82	0,00	-378,80
301 01 02C	4800	Fracção O 3ª - LOTE 2 destinada a	39.519,56	36.061,63	0,00	0,00	0,00	0,00	0,00	493,99	3.951,92	493,99	39.519,56	35.567,64	0,00	-493,99
301 01 02C	4801	Fracção P 3ª - LOTE 2 destinada a I	39.519,56	36.061,63	0,00	0,00	0,00	0,00	0,00	493,99	3.951,92	493,99	39.519,56	35.567,64	0,00	-493,99
301 01 02C	4802	Fracção Q 3ª - LOTE 2 destinada a	30.304,22	27.652,62	0,00	0,00	0,00	0,00	0,00	378,80	3.030,40	378,80	30.304,22	27.273,82	0,00	-378,80
301 01 02C	4819	Fracção A R/c A - LOTE 3 destinada	30.304,22	27.652,62	0,00	0,00	0,00	0,00	0,00	378,80	3.030,40	378,80	30.304,22	27.273,82	0,00	-378,80
301 01 02C	4820	Fracção B R/c B - LOTE 3 destinada	39.519,56	36.061,63	0,00	0,00	0,00	0,00	0,00	493,99	3.951,92	493,99	39.519,56	35.567,64	0,00	-493,99
301 01 02C	4821	Fracção C R/c C - LOTE 3 destinado	39.519,56	36.061,63	0,00	0,00	0,00	0,00	0,00	493,99	3.951,92	493,99	39.519,56	35.567,64	0,00	-493,99
301 01 02C	4822	Fracção D R/c D - LOTE 3 destinado	30.304,22	27.652,62	0,00	0,00	0,00	0,00	0,00	378,80	3.030,40	378,80	30.304,22	27.273,82	0,00	-378,80
301 01 02C	4823	Fracção E 1ª A - LOTE 3 destinada	30.304,22	27.652,62	0,00	0,00	0,00	0,00	0,00	378,80	3.030,40	378,80	30.304,22	27.273,82	0,00	-378,80
301 01 02C	4824	Fracção F 1ª B - LOTE 3 destinada a	39.519,56	36.061,63	0,00	0,00	0,00	0,00	0,00	493,99	3.951,92	493,99	39.519,56	35.567,64	0,00	-493,99
301 01 02C	4825	Fracção G 1ª C - LOTE 3 destinada	39.519,56	36.061,63	0,00	0,00	0,00	0,00	0,00	493,99	3.951,92	493,99	39.519,56	35.567,64	0,00	-493,99
301 01 02C	4826	Fracção H 1ª D - LOTE 3 destinada a	30.304,22	27.652,62	0,00	0,00	0,00	0,00	0,00	378,80	3.030,40	378,80	30.304,22	27.273,82	0,00	-378,80
301 01 02C	4827	Fracção I 2ª A - LOTE 3 destinada a	30.304,22	27.652,62	0,00	0,00	0,00	0,00	0,00	378,80	3.030,40	378,80	30.304,22	27.273,82	0,00	-378,80
301 01 02C	4828	Fracção J 2ª B - LOTE 3 destinada a	39.519,56	36.061,63	0,00	0,00	0,00	0,00	0,00	493,99	3.951,92	493,99	39.519,56	35.567,64	0,00	-493,99
301 01 02C	4829	Fracção L 2ª C - LOTE 3 destinada a	39.519,56	36.061,63	0,00	0,00	0,00	0,00	0,00	493,99	3.951,92	493,99	39.519,56	35.567,64	0,00	-493,99
301 01 02C	4830	Fracção M 2ª D - LOTE 3 destinada	30.304,22	27.652,62	0,00	0,00	0,00	0,00	0,00	378,80	3.030,40	378,80	30.304,22	27.273,82	0,00	-378,80

Mapa síntese detalhado

Ano: 2012

Identificação dos bens a)			Património inicial b)		Acréscimos patrimoniais				Diminuições patrimoniais				Património final		Variação patrimonial		
Classificação geral			Bruto	Líquido	c) Aquisições	Grandes reparações e outros aumentos	Totais	e) Abates	f) Desvalorizações	Amortizações			Total	Bruto	Líquido	Bruto	Líquido
GH	Nº Invent.	Descrição do bem								exercício g)	acumuladas	(12)					
(1)	(2)	(3)	(4)	(5)	(6)	(8)	(9=6+8)	(10)	(11)	(12)	(13)	(14=10+11+12)	(15=4+9-10-11)	(16=15-13)	(17=15-4)	(18=16-5)	
301 01 02C	4831	Fracção N 3ª.A - LOTE 3 destinada a Hab	30.304,22	27.652,62	0,00	0,00	0,00	0,00	0,00	378,80	3.030,40	378,80	30.304,22	27.273,82	0,00	-378,80	
301 01 02C	4832	Fracção O 3ª. B - LOTE 3 destinada a Hab	39.519,56	36.061,63	0,00	0,00	0,00	0,00	0,00	493,99	3.951,92	493,99	39.519,56	35.567,64	0,00	-493,99	
301 01 02C	4833	Fracção P 3ª.C - LOTE 3 destinada a Hab	39.519,56	36.061,63	0,00	0,00	0,00	0,00	0,00	493,99	3.951,92	493,99	39.519,56	35.567,64	0,00	-493,99	
301 01 02C	4834	Fracção Q 3ª.D - LOTE 3 destinada a Hab	30.304,22	27.652,62	0,00	0,00	0,00	0,00	0,00	378,80	3.030,40	378,80	30.304,22	27.273,82	0,00	-378,80	
301 01 02C	4851	Fracção A R/C A - LOTE 4 - destinada a Hab	30.304,22	27.652,62	0,00	0,00	0,00	0,00	0,00	378,80	3.030,40	378,80	30.304,22	27.273,82	0,00	-378,80	
301 01 02C	4852	Fracção B R/C B - LOTE 4 - destinada a Hab	39.519,56	36.061,63	0,00	0,00	0,00	0,00	0,00	493,99	3.951,92	493,99	39.519,56	35.567,64	0,00	-493,99	
301 01 02C	4853	Fracção D R/C D - LOTE 4 - destinada a Hab	39.519,56	36.061,63	0,00	0,00	0,00	0,00	0,00	493,99	3.951,92	493,99	39.519,56	35.567,64	0,00	-493,99	
301 01 02C	4854	Fracção D R/C D - LOTE 4 - destinada a Hab	30.304,22	27.652,62	0,00	0,00	0,00	0,00	0,00	378,80	3.030,40	378,80	30.304,22	27.273,82	0,00	-378,80	
301 01 02C	4855	Fracção E 1ª.A - LOTE 4 - destinada a Hab	30.304,22	27.652,62	0,00	0,00	0,00	0,00	0,00	378,80	3.030,40	378,80	30.304,22	27.273,82	0,00	-378,80	
301 01 02C	4856	Fracção F 1ª. B - LOTE 4 - destinada a Hab	39.519,56	36.061,63	0,00	0,00	0,00	0,00	0,00	493,99	3.951,92	493,99	39.519,56	35.567,64	0,00	-493,99	
301 01 02C	4857	Fracção G 1ª.C - LOTE 4 - destinada a Hab	39.519,56	36.061,63	0,00	0,00	0,00	0,00	0,00	493,99	3.951,92	493,99	39.519,56	35.567,64	0,00	-493,99	
301 01 02C	4858	Fracção H 1ª.D - LOTE 4 - destinada a Hab	30.304,22	27.652,62	0,00	0,00	0,00	0,00	0,00	378,80	3.030,40	378,80	30.304,22	27.273,82	0,00	-378,80	
301 01 02C	4859	Fracção I 2ª.A - LOTE 4 - destinada a Hab	30.304,22	27.652,62	0,00	0,00	0,00	0,00	0,00	378,80	3.030,40	378,80	30.304,22	27.273,82	0,00	-378,80	
301 01 02C	4860	Fracção J 2ª.B - LOTE 4 - destinada a Hab	39.519,56	36.061,63	0,00	0,00	0,00	0,00	0,00	493,99	3.951,92	493,99	39.519,56	35.567,64	0,00	-493,99	
301 01 02C	4861	Fracção L 2ª.C - LOTE 4 - destinada a Hab	39.519,56	36.061,63	0,00	0,00	0,00	0,00	0,00	493,99	3.951,92	493,99	39.519,56	35.567,64	0,00	-493,99	
301 01 02C	4862	Fracção M 2ª.D - LOTE 4 - destinada a Hab	30.304,22	27.652,62	0,00	0,00	0,00	0,00	0,00	378,80	3.030,40	378,80	30.304,22	27.273,82	0,00	-378,80	
301 01 02C	4863	Fracção N 3ª.A - LOTE 4 - destinada a Hab	30.304,22	27.652,62	0,00	0,00	0,00	0,00	0,00	378,80	3.030,40	378,80	30.304,22	27.273,82	0,00	-378,80	
301 01 02C	4864	Fracção O 3ª.B - LOTE 4 - destinada a Hab	39.519,56	36.061,63	0,00	0,00	0,00	0,00	0,00	493,99	3.951,92	493,99	39.519,56	35.567,64	0,00	-493,99	
301 01 02C	4865	Fracção P 3ª.C - LOTE 4 - destinada a Hab	39.519,56	36.061,63	0,00	0,00	0,00	0,00	0,00	493,99	3.951,92	493,99	39.519,56	35.567,64	0,00	-493,99	
301 01 02C	4866	Fracção Q 3ª.C - LOTE 4 - destinada a Hab	30.304,22	27.652,62	0,00	0,00	0,00	0,00	0,00	378,80	3.030,40	378,80	30.304,22	27.273,82	0,00	-378,80	
301 01 02C	4883	Fracção A R/C Lote 5 destinada a Hab	30.304,22	27.652,62	0,00	0,00	0,00	0,00	0,00	378,80	3.030,40	378,80	30.304,22	27.273,82	0,00	-378,80	
301 01 02C	4884	Fracção B R/C Lote 5 destinada a Hab	39.519,56	36.061,63	0,00	0,00	0,00	0,00	0,00	493,99	3.951,92	493,99	39.519,56	35.567,64	0,00	-493,99	
301 01 02C	4885	Fracção C R/C Lote 5 destinada a Hab	39.519,56	36.061,63	0,00	0,00	0,00	0,00	0,00	493,99	3.951,92	493,99	39.519,56	35.567,64	0,00	-493,99	
301 01 02C	4886	Fracção D R/C Lote 5 destinada a Hab	30.304,22	27.652,62	0,00	0,00	0,00	0,00	0,00	378,80	3.030,40	378,80	30.304,22	27.273,82	0,00	-378,80	
301 01 02C	4887	Fracção E 1ª Lote 5 destinada a Hab	30.304,22	27.652,62	0,00	0,00	0,00	0,00	0,00	378,80	3.030,40	378,80	30.304,22	27.273,82	0,00	-378,80	
301 01 02C	4888	Fracção F 1ª Lote 5 destinada a Hab	39.519,56	36.061,63	0,00	0,00	0,00	0,00	0,00	493,99	3.951,92	493,99	39.519,56	35.567,64	0,00	-493,99	
301 01 02C	4889	Fracção G 1ª Lote 5 destinada a Hab	39.519,56	36.061,63	0,00	0,00	0,00	0,00	0,00	493,99	3.951,92	493,99	39.519,56	35.567,64	0,00	-493,99	
301 01 02C	4890	Fracção H 1ª Lote 5 destinada a Hab	30.304,22	27.652,62	0,00	0,00	0,00	0,00	0,00	378,80	3.030,40	378,80	30.304,22	27.273,82	0,00	-378,80	
301 01 02C	4891	Fracção I 2ª Lote 5 destinada a Hab	30.304,22	27.652,62	0,00	0,00	0,00	0,00	0,00	378,80	3.030,40	378,80	30.304,22	27.273,82	0,00	-378,80	
301 01 02C	4892	Fracção J 2ª Lote 5 destinada a Hab	39.519,56	36.061,63	0,00	0,00	0,00	0,00	0,00	493,99	3.951,92	493,99	39.519,56	35.567,64	0,00	-493,99	





Mapa síntese detalhado

Ano: 2012

Identificação dos bens a)			Património inicial b)		Acréscimos patrimoniais			Diminuições patrimoniais					Património final		Variação patrimonial	
Classificação geral			Bruto	Líquido	c) Aquisições	Grandes reparações e outros aumentos	Totais	e) Abates	f) Desvalorizações	Amortizações		Total	Bruto	Líquido	Bruto	Líquido
GH	Nº Invent.	Descrição do bem								exercício g)	acumuladas					
(1)	(2)	(3)	(4)	(5)	(6)	(8)	(9=6+8)	(10)	(11)	(12)	(13)	(14=10+11+12)	(15=4+9-10-11)	(16=15-13)	(17=15-4)	(18=16-5)
301 01 02C	4893	Fracção L 2º Lote 5 destinada a Hab	39.519,56	35.061,63	0,00	0,00	0,00	0,00	0,00	493,99	3.951,92	493,99	39.519,56	35.567,64	0,00	-493,99
301 01 02C	4894	Fracção M 2º Lote 5 destinada a Hab	30.304,22	27.652,62	0,00	0,00	0,00	0,00	0,00	378,80	3.030,40	378,80	30.304,22	27.273,82	0,00	-378,80
301 01 02C	4895	Fracção N 3º Lote 5 destinada a Hab	30.304,22	27.652,62	0,00	0,00	0,00	0,00	0,00	378,80	3.030,40	378,80	30.304,22	27.273,82	0,00	-378,80
301 01 02C	4896	Fracção O 3º Lote 5 destinada a Hab	39.519,56	35.061,63	0,00	0,00	0,00	0,00	0,00	493,99	3.951,92	493,99	39.519,56	35.567,64	0,00	-493,99
301 01 02C	4897	Fracção P 3º Lote 5 destinada a Hab	39.519,56	35.061,63	0,00	0,00	0,00	0,00	0,00	493,99	3.951,92	493,99	39.519,56	35.567,64	0,00	-493,99
301 01 02C	4898	Fracção Q 3º Lote 5 destinada a Hab	30.304,22	27.652,62	0,00	0,00	0,00	0,00	0,00	378,80	3.030,40	378,80	30.304,22	27.273,82	0,00	-378,80
301 01 02C	4915	Fracção A R/C do Lote 6 destinada a Hab	30.304,22	27.652,62	0,00	0,00	0,00	0,00	0,00	378,80	3.030,40	378,80	30.304,22	27.273,82	0,00	-378,80
301 01 02C	4916	Fracção B R/C do Lote 6 destinada a Hab	39.519,56	35.061,63	0,00	0,00	0,00	0,00	0,00	493,99	3.951,92	493,99	39.519,56	35.567,64	0,00	-493,99
301 01 02C	4917	Fracção C R/C do Lote 6 destinada a Hab	39.519,56	35.061,63	0,00	0,00	0,00	0,00	0,00	493,99	3.951,92	493,99	39.519,56	35.567,64	0,00	-493,99
301 01 02C	4918	Fracção D R/C do Lote 6 destinada a Hab	30.304,22	27.652,62	0,00	0,00	0,00	0,00	0,00	378,80	3.030,40	378,80	30.304,22	27.273,82	0,00	-378,80
301 01 02C	4919	Fracção E 1º do Lote 6 destinada a Hab	30.304,22	27.652,62	0,00	0,00	0,00	0,00	0,00	378,80	3.030,40	378,80	30.304,22	27.273,82	0,00	-378,80
301 01 02C	4920	Fracção F 1º do Lote 6 destinada a Hab	39.519,56	35.061,63	0,00	0,00	0,00	0,00	0,00	493,99	3.951,92	493,99	39.519,56	35.567,64	0,00	-493,99
301 01 02C	4921	Fracção G 1º do Lote 6 destinada a Hab	39.519,56	35.061,63	0,00	0,00	0,00	0,00	0,00	493,99	3.951,92	493,99	39.519,56	35.567,64	0,00	-493,99
301 01 02C	4922	Fracção H 1º do Lote 6 destinada a Hab	30.304,22	27.652,62	0,00	0,00	0,00	0,00	0,00	378,80	3.030,40	378,80	30.304,22	27.273,82	0,00	-378,80
301 01 02C	4923	Fracção I 2º do Lote 6 destinada a Hab	30.304,22	27.652,62	0,00	0,00	0,00	0,00	0,00	378,80	3.030,40	378,80	30.304,22	27.273,82	0,00	-378,80
301 01 02C	4924	Fracção J 2º do Lote 6 destinada a Hab	39.519,56	35.061,63	0,00	0,00	0,00	0,00	0,00	493,99	3.951,92	493,99	39.519,56	35.567,64	0,00	-493,99
301 01 02C	4925	Fracção L 2º do Lote 6 destinada a Hab	39.519,56	35.061,63	0,00	0,00	0,00	0,00	0,00	493,99	3.951,92	493,99	39.519,56	35.567,64	0,00	-493,99
301 01 02C	4926	Fracção M 2º do Lote 6 destinada a Hab	30.304,22	27.652,62	0,00	0,00	0,00	0,00	0,00	378,80	3.030,40	378,80	30.304,22	27.273,82	0,00	-378,80
301 01 02C	4927	Fracção N 3º do Lote 6 destinada a Hab	30.304,22	27.652,62	0,00	0,00	0,00	0,00	0,00	378,80	3.030,40	378,80	30.304,22	27.273,82	0,00	-378,80
301 01 02C	4928	Fracção O 3º do Lote 6 destinada a Hab	39.519,56	35.061,63	0,00	0,00	0,00	0,00	0,00	493,99	3.951,92	493,99	39.519,56	35.567,64	0,00	-493,99
301 01 02C	4929	Fracção P 3º do Lote 6 destinada a Hab	39.519,56	35.061,63	0,00	0,00	0,00	0,00	0,00	493,99	3.951,92	493,99	39.519,56	35.567,64	0,00	-493,99
301 01 02C	4930	Fracção Q 3º do Lote 6 destinada a Hab	30.304,22	27.652,62	0,00	0,00	0,00	0,00	0,00	378,80	3.030,40	378,80	30.304,22	27.273,82	0,00	-378,80
301 02 99C	4947	Centro de Congressos do Estoril	18.074.613,24	15.604.793,35	0,00	0,00	0,00	0,00	0,00	226.188,96	2.496.008,65	226.188,96	18.074.613,24	15.578.604,39	0,00	-226.188,96
301 02 99C	4983	Fração B - R/C Esq destinado a com	0,00	0,00	56.250,00	0,00	56.250,00	0,00	0,00	5.625,04	5.625,04	5.625,04	56.250,00	50.624,96	56.250,00	50.624,96
301 01 02C	4964	Fração C - 1º Dto destinado a habita	0,00	0,00	49.878,75	0,00	49.878,75	0,00	0,00	4.987,84	4.987,84	4.987,84	49.878,75	44.890,91	49.878,75	44.890,91
301 01 02C	4965	Fração D - 1º Esq destinado a habita	0,00	0,00	40.380,75	0,00	40.380,75	0,00	0,00	4.038,08	4.038,08	4.038,08	40.380,75	36.342,67	40.380,75	36.342,67
301 01 02C	4966	Fração E - 2º Dto destinado a habita	0,00	0,00	49.878,75	0,00	49.878,75	0,00	0,00	4.987,84	4.987,84	4.987,84	49.878,75	44.890,91	49.878,75	44.890,91
301 01 02C	4967	Fração F - 2º Esq destinado a habita	0,00	0,00	40.380,75	0,00	40.380,75	0,00	0,00	4.038,08	4.038,08	4.038,08	40.380,75	36.342,67	40.380,75	36.342,67
301 01 02C	4968	Fração G - 3º Dto destinado a habita	0,00	0,00	49.878,75	0,00	49.878,75	0,00	0,00	4.987,84	4.987,84	4.987,84	49.878,75	44.890,91	49.878,75	44.890,91
301 01 02C	4969	Fração H - 3º Esq destinado a habita	0,00	0,00	40.380,75	0,00	40.380,75	0,00	0,00	4.038,08	4.038,08	4.038,08	40.380,75	36.342,67	40.380,75	36.342,67



Mapa síntese detalhado

Ano: 2012

Identificação dos bens a)			Património inicial b)		Acréscimos patrimoniais			Diminuições patrimoniais					Património final		Variação patrimonial		
Classificação geral			Bruto	Líquido	c)			e)		f)			Total	Bruto	Líquido	Bruto	Líquido
GH	Nº Invent.	Descrição do bem			Aquisições	Grandes reparações e outros aumentos	Totais	Abates	Desvalorizações	Amortizações		exercício g)					
(1)	(2)	(3)	(4)	(5)	(6)	(8)	(9=6+8)	(10)	(11)	(12)	(13)	(14=10+11+12)	(15=4+9-10-11)	(16=15-13)	(17=15-4)	(18=16-5)	
301 02 04E	4971	Ludoteca do Monte	0,00	0,00	0,00	0,00	0,00	0,00	0,00	0,00	0,00	0,00	0,00	0,00	0,00	0,00	0,00
301 08 05E	4972	Biblioteca de São Domingos de Ran	0,00	0,00	2.580.223,42	0,00	2.580.223,42	0,00	0,00	32.252,79	32.252,79	32.252,79	2.580.223,42	2.547.970,63	2.580.223,42	2.547.970,63	
301 02 02C	4974	Teatro Mirita Casimiro	0,00	0,00	565.000,00	292.204,09	292.204,09	0,00	0,00	100.078,90	100.078,90	100.078,90	857.204,09	757.125,19	857.204,09	757.125,19	
301 02 03C	4989	Fracção A (loja) - Lote 17 - Brejos	0,00	0,00	58.106,25	0,00	58.106,25	0,00	0,00	7.263,30	7.263,30	7.263,30	58.106,25	50.842,95	58.106,25	50.842,95	
301 02 03C	4991	Fracção A (loja) - Lote 18 - Brejos	0,00	0,00	45.056,25	0,00	45.056,25	0,00	0,00	5.632,00	5.632,00	5.632,00	45.056,25	39.424,25	45.056,25	39.424,25	
301 01 02C	4993	Fracção A Lote 35 - Zambujal	0,00	0,00	36.886,10	0,00	36.886,10	0,00	0,00	5.994,04	5.994,04	5.994,04	36.886,10	30.892,06	36.886,10	30.892,06	
301 01 02C	4995	Fracção B, Lote 35, Zambujal	0,00	0,00	36.886,10	0,00	36.886,10	0,00	0,00	5.994,04	5.994,04	5.994,04	36.886,10	30.892,06	36.886,10	30.892,06	
301 01 02C	4997	Fracção G, Lote 35, Zambujal	0,00	0,00	36.886,11	0,00	36.886,11	0,00	0,00	5.994,04	5.994,04	5.994,04	36.886,11	30.892,07	36.886,11	30.892,07	
301 02 04	5024	Escola básica com II nº 1 de Sasse	0,00	0,00	0,00	1.002.125,10	1.002.125,10	0,00	0,00	99.675,42	99.675,42	99.675,42	1.002.125,10	902.449,68	1.002.125,10	902.449,68	
301 02 04C	5034	Escola básica de 1º ciclo nº. 2 do Mt	0,00	0,00	43.477,68	0,00	43.477,68	0,00	0,00	543,47	543,47	543,47	43.477,68	42.934,21	43.477,68	42.934,21	
301 02 04E	5159	Escola básica 1º ciclo nº 2 de Sasse	330.465,00	227.194,75	0,00	0,00	0,00	0,00	0,00	4.130,81	107.401,06	4.130,81	330.465,00	223.063,94	0,00	-4.130,81	
301 01 02E	5194	Fracção A - R/C DIº do Nº 26, destin	40.129,62	36.116,66	0,00	0,00	0,00	0,00	0,00	501,62	4.514,58	501,62	40.129,62	35.615,04	0,00	-501,62	
301 01 02E	5195	Fracção B - R/C Fte do Nº 26, destin	30.761,76	27.685,60	0,00	0,00	0,00	0,00	0,00	384,52	3.460,68	384,52	30.761,76	27.301,09	0,00	-384,52	
301 01 02E	5196	Fracção C - R/C Esqº do Nº 26, dest	47.128,02	42.415,22	0,00	0,00	0,00	0,00	0,00	589,10	5.301,90	589,10	47.128,02	41.826,12	0,00	-589,10	
301 01 02E	5197	Fracção D - 1º DIº do Nº 26, destina	40.129,62	36.116,66	0,00	0,00	0,00	0,00	0,00	501,62	4.514,58	501,62	40.129,62	35.615,04	0,00	-501,62	
301 01 02E	5198	Fracção E - 1º Fte do Nº 26, destina	30.761,77	27.685,61	0,00	0,00	0,00	0,00	0,00	384,52	3.460,68	384,52	30.761,77	27.301,09	0,00	-384,52	
301 01 02E	5199	Fracção F - 1º Esqº do Nº 26, destin	47.128,02	42.415,22	0,00	0,00	0,00	0,00	0,00	589,10	5.301,90	589,10	47.128,02	41.826,12	0,00	-589,10	
301 01 02E	5200	Fracção G - 2º DIº do Nº 26, destina	40.129,62	36.116,66	0,00	0,00	0,00	0,00	0,00	501,62	4.514,58	501,62	40.129,62	35.615,04	0,00	-501,62	
301 01 02E	5201	Fracção H - 2º Fte do Nº 26, destina	30.761,77	27.685,61	0,00	0,00	0,00	0,00	0,00	384,52	3.460,68	384,52	30.761,77	27.301,09	0,00	-384,52	
301 01 02E	5202	Fracção I - 2º Esqº do Nº 26, destina	47.128,02	42.415,22	0,00	0,00	0,00	0,00	0,00	589,10	5.301,90	589,10	47.128,02	41.826,12	0,00	-589,10	
301 01 02E	5215	Fracção A - R/C DIº do Nº 46, destin	47.128,02	42.415,22	0,00	0,00	0,00	0,00	0,00	589,10	5.301,90	589,10	47.128,02	41.826,12	0,00	-589,10	
301 01 02E	5216	Fracção B - R/C Fte do Nº 46, destin	30.761,76	27.685,60	0,00	0,00	0,00	0,00	0,00	384,52	3.460,68	384,52	30.761,76	27.301,08	0,00	-384,52	
301 01 02E	5217	Fracção C - R/C Esqº do Nº 46, dest	40.129,62	36.116,66	0,00	0,00	0,00	0,00	0,00	501,62	4.514,58	501,62	40.129,62	35.615,04	0,00	-501,62	
301 01 02E	5218	Fracção D - 1º DIº do Nº 46, destina	47.128,02	42.415,22	0,00	0,00	0,00	0,00	0,00	589,10	5.301,90	589,10	47.128,02	41.826,12	0,00	-589,10	
301 01 02E	5219	Fracção E - 1º Fte do Nº 46, destina	30.761,77	27.685,61	0,00	0,00	0,00	0,00	0,00	384,52	3.460,68	384,52	30.761,77	27.301,09	0,00	-384,52	
301 01 02E	5220	Fracção F - 1º Esqº do Nº 46, destin	40.129,62	36.116,66	0,00	0,00	0,00	0,00	0,00	501,62	4.514,58	501,62	40.129,62	35.615,04	0,00	-501,62	
301 01 02E	5221	Fracção G - 2º DIº do Nº 46, destina	47.128,02	42.415,22	0,00	0,00	0,00	0,00	0,00	589,10	5.301,90	589,10	47.128,02	41.826,12	0,00	-589,10	
301 01 02E	5222	Fracção H - 2º Fte do Nº 46, destina	30.761,77	27.685,61	0,00	0,00	0,00	0,00	0,00	384,52	3.460,68	384,52	30.761,77	27.301,09	0,00	-384,52	
301 01 02E	5223	Fracção I - 2º Esqº do Nº 46, destina	40.129,62	36.116,66	0,00	0,00	0,00	0,00	0,00	501,62	4.514,58	501,62	40.129,62	35.615,04	0,00	-501,62	
301 01 02E	5224	Fracção J - 3º DIº do Nº 46, destina	47.128,02	42.415,22	0,00	0,00	0,00	0,00	0,00	589,10	5.301,90	589,10	47.128,02	41.826,12	0,00	-589,10	



Mapa síntese detalhado

Ano: 2012

Identificação dos bens - a)			Património inicial - b)		Acréscimos patrimoniais			Diminuições patrimoniais					Património final		Variação patrimonial		
Classificação geral			Bruto	Líquido	c) Aquisições	Grandes reparações e outros aumentos	Totais (9=5+8)	e) Abates	f) Desvalorizações	Amorizações			Total (14=10+11+12)	Bruto (15=4+9-10-11)	Líquido (16=15-13)	Bruto (17=15-4)	Líquido (18=16-5)
GH	Nº Invent.	Descrição do bem								exercício g)	acumuladas	g)					
(1)	(2)	(3)	(4)	(5)	(6)	(8)	(9=5+8)	(10)	(11)	(12)	(13)	(14=10+11+12)	(15=4+9-10-11)	(16=15-13)	(17=15-4)	(18=16-5)	
301 01 02C	5225	Fracção L - 3ª Fle do N° 46, destinac	30.761,77	27.665,61	0,00	0,00	0,00	0,00	0,00	0,00	384,52	3.460,68	384,52	30.761,77	27.301,09	0,00	-384,52
301 01 02C	5226	Fracção M - 3ª Esqº do N° 46, destin	40.129,62	36.116,66	0,00	0,00	0,00	0,00	0,00	0,00	501,62	4.514,58	501,62	40.129,62	35.615,04	0,00	-501,62
301 01 02C	5235	Fracção A - R/C DIº do N° 66, destin	52.572,00	47.314,80	0,00	0,00	0,00	0,00	0,00	0,00	657,15	5.914,35	657,15	52.572,00	46.657,65	0,00	657,15
301 01 02C	5236	Fracção B - R/C Esqº do N° 66, dest	40.129,62	36.116,66	0,00	0,00	0,00	0,00	0,00	0,00	501,62	4.514,58	501,62	40.129,62	35.615,04	0,00	-501,62
301 01 02C	5237	Fracção C - 1ª DIº do N° 66, destinac	52.572,00	47.314,80	0,00	0,00	0,00	0,00	0,00	0,00	657,15	5.914,35	657,15	52.572,00	46.657,65	0,00	-657,15
301 01 02C	5238	Fracção D - 1ª Esqº do N° 66, destin	40.129,62	36.116,66	0,00	0,00	0,00	0,00	0,00	0,00	501,62	4.514,58	501,62	40.129,62	35.615,04	0,00	-501,62
301 01 02C	5239	Fracção E - 2ª DIº do N° 66, destinac	52.572,00	47.314,80	0,00	0,00	0,00	0,00	0,00	0,00	657,15	5.914,35	657,15	52.572,00	46.657,65	0,00	-657,15
301 01 02C	5240	Fracção F - 2ª Esqº do N° 66, destin	40.129,62	36.116,66	0,00	0,00	0,00	0,00	0,00	0,00	501,62	4.514,58	501,62	40.129,62	35.615,04	0,00	-501,62
301 01 02C	5241	Fracção G - 3ª DIº do N° 66, destina	52.572,00	47.314,80	0,00	0,00	0,00	0,00	0,00	0,00	657,15	5.914,35	657,15	52.572,00	46.657,65	0,00	657,15
301 01 02C	5242	Fracção H - 3ª Esqº do N° 66, destin	40.129,62	36.116,66	0,00	0,00	0,00	0,00	0,00	0,00	501,62	4.514,58	501,62	40.129,62	35.615,04	0,00	-501,62
301 01 02C	5244	Fracção E - 1ª Fle do N° 47, destinad	28.954,56	25.697,19	0,00	0,00	0,00	0,00	0,00	0,00	361,93	3.619,30	361,93	28.954,56	25.335,26	0,00	-361,93
301 01 02C	5245	Fracção H - 2ª Fle do N° 47, destinad	28.954,56	25.697,19	0,00	0,00	0,00	0,00	0,00	0,00	361,93	3.619,30	361,93	28.954,56	25.335,26	0,00	-361,93
301 01 02C	5246	Fracção L - 3ª Fle do N°47, destinada	28.954,56	25.697,19	0,00	0,00	0,00	0,00	0,00	0,00	361,93	3.619,30	361,93	28.954,56	25.335,26	0,00	-361,93
301 02 99C	5282	Fracção A - R/C A do N°317 destinad	0,00	0,00	47.634,70	0,00	47.634,70	0,00	0,00	0,00	7.145,16	7.145,16	7.145,16	47.634,70	40.489,54	47.634,70	40.489,54
301 01 02C	5283	Fracção B - 1ª A do N° 317 destinada	0,00	0,00	34.922,08	0,00	34.922,08	0,00	0,00	0,00	6.111,42	6.111,42	6.111,42	34.922,08	28.810,66	34.922,08	28.810,66
301 01 02C	5284	Fracção C - 1ª B do N°317 destinada i	0,00	0,00	22.659,14	0,00	22.659,14	0,00	0,00	0,00	3.965,36	3.965,36	3.965,36	22.659,14	18.693,78	22.659,14	18.693,78
301 01 02C	5285	Fracção D - 1ª C do N°317 destinada i	0,00	0,00	34.922,08	0,00	34.922,08	0,00	0,00	0,00	6.111,42	6.111,42	6.111,42	34.922,08	28.810,66	34.922,08	28.810,66
301 01 02C	5286	Fracção E - 2ª A do N°317 destinada e	0,00	0,00	34.922,08	0,00	34.922,08	0,00	0,00	0,00	6.111,42	6.111,42	6.111,42	34.922,08	28.810,66	34.922,08	28.810,66
301 01 02C	5287	Fracção F - 2ª B do N°317 destinada e	0,00	0,00	22.659,14	0,00	22.659,14	0,00	0,00	0,00	3.965,36	3.965,36	3.965,36	22.659,14	18.693,78	22.659,14	18.693,78
301 01 02C	5288	Fracção G - 2ª C do N°317 destinada i	0,00	0,00	34.922,08	0,00	34.922,08	0,00	0,00	0,00	6.111,42	6.111,42	6.111,42	34.922,08	28.810,66	34.922,08	28.810,66
301 01 02C	5289	Fracção H - 3ª A do N°317 destinada e	0,00	0,00	34.922,09	0,00	34.922,09	0,00	0,00	0,00	6.111,42	6.111,42	6.111,42	34.922,09	28.810,67	34.922,09	28.810,67
301 01 02C	5290	Fracção I - 3ª B do N°317 destinada e	0,00	0,00	22.659,14	0,00	22.659,14	0,00	0,00	0,00	3.965,36	3.965,36	3.965,36	22.659,14	18.693,78	22.659,14	18.693,78
301 01 02C	5291	Fracção J - 3ª C do N°317 destinada z	0,00	0,00	34.922,09	0,00	34.922,09	0,00	0,00	0,00	6.111,42	6.111,42	6.111,42	34.922,09	28.810,67	34.922,09	28.810,67
301 01 02C	5301	Fracção A - R/C Esqº do N° 337 desti	0,00	0,00	34.999,55	0,00	34.999,55	0,00	0,00	0,00	6.124,86	6.124,86	6.124,86	34.999,55	28.874,69	34.999,55	28.874,69
301 01 02C	5302	Fracção B - R/C Fle do N°337 destina	0,00	0,00	22.506,06	0,00	22.506,06	0,00	0,00	0,00	3.938,62	3.938,62	3.938,62	22.506,06	18.567,44	22.506,06	18.567,44
301 01 02C	5303	Fracção C - R/C DIº do N°337 destina	0,00	0,00	34.999,55	0,00	34.999,55	0,00	0,00	0,00	6.124,86	6.124,86	6.124,86	34.999,55	28.874,69	34.999,55	28.874,69
301 01 02C	5304	Fracção D - 1ª Esqº do N°337 destina	0,00	0,00	34.999,55	0,00	34.999,55	0,00	0,00	0,00	6.124,86	6.124,86	6.124,86	34.999,55	28.874,69	34.999,55	28.874,69
301 01 02C	5305	Fracção E - 1ª Fle do N°337 destinad	0,00	0,00	22.503,28	0,00	22.503,28	0,00	0,00	0,00	3.938,06	3.938,06	3.938,06	22.503,28	18.565,22	22.503,28	18.565,22
301 01 02C	5306	Fracção F - 1ª DIº do N°337 destinad	0,00	0,00	34.999,55	0,00	34.999,55	0,00	0,00	0,00	6.124,86	6.124,86	6.124,86	34.999,55	28.874,69	34.999,55	28.874,69
301 01 02C	5307	Fracção G - 2ª Esqº do N°337 destina	0,00	0,00	34.999,55	0,00	34.999,55	0,00	0,00	0,00	6.124,86	6.124,86	6.124,86	34.999,55	28.874,69	34.999,55	28.874,69

Mapa síntese detalhado

Ano: 2012

Identificação dos bens a)			Património inicial b)		Acréscimos patrimoniais			Diminuições patrimoniais					Património final		Variação patrimonial		
Classificação geral			Bruto	Líquido	c) Aquisições	Grandes reparações e outros aumentos	Totais	e) Abates	f) Desvalorizações	Amortizações g)			Bruto	Líquido	Bruto	Líquido	
GH	Nº Invent	Descrição do bem								exercício	h) exercício	acumuladas					Total
(1)	(2)	(3)	(4)	(5)	(6)	(7)	(8)	(9=6+7)	(10)	(11)	(12)	(13)	(14=10+11+12)	(15=4+8-10-11)	(16=15-13)	(17=15-4)	(18=16-5)
301 01 02C	5308	Fração H - 2ª Fte do N°337 destinad	0,00	0,00	22.503,28	0,00	22.503,28	0,00	0,00	0,00	3.938,06	3.938,06	3.938,06	22.503,28	18.565,22	22.503,28	18.565,22
301 01 02C	5309	Fração I - 2ª DIª do N°337 destinada	0,00	0,00	34.999,56	0,00	34.999,56	0,00	0,00	0,00	6.124,86	6.124,86	6.124,86	34.999,56	28.874,70	34.999,56	28.874,70
301 02 99C	5315	Fração A - R/C A do N°357A, destina	0,00	0,00	47.634,70	0,00	47.634,70	0,00	0,00	0,00	7.145,16	7.145,16	7.145,16	47.634,70	40.489,54	47.634,70	40.489,54
301 02 03C	5317	Edifício Ceração C	0,00	0,00	1.384.164,16	71.166,47	1.455.330,63	0,00	0,00	0,00	194.229,39	194.229,39	194.229,39	1.455.330,63	1.261.101,24	1.455.330,63	1.261.101,24
301 01 02C	5330	Fração A - R/C Esqª do N°169, desti	0,00	0,00	46.901,29	0,00	46.901,29	0,00	0,00	0,00	5.276,43	5.276,43	5.276,43	46.901,29	41.624,86	46.901,29	41.624,86
301 01 02C	5331	Fração B - R/C Fte do N°169, desti-	0,00	0,00	30.613,78	0,00	30.613,78	0,00	0,00	0,00	3.444,03	3.444,03	3.444,03	30.613,78	27.169,75	30.613,78	27.169,75
301 01 02C	5332	Fração C - R/C DIª do N°169, destini	0,00	0,00	39.936,55	0,00	39.936,55	0,00	0,00	0,00	4.492,89	4.492,89	4.492,89	39.936,55	35.443,66	39.936,55	35.443,66
301 01 02C	5333	Fração D - 1ª Esqª do N°169, destina	0,00	0,00	46.901,28	0,00	46.901,28	0,00	0,00	0,00	5.276,43	5.276,43	5.276,43	46.901,28	41.624,85	46.901,28	41.624,85
301 01 02C	5334	Fração E - 1ª Fte. do N°169, destina	0,00	0,00	30.613,77	0,00	30.613,77	0,00	0,00	0,00	3.444,03	3.444,03	3.444,03	30.613,77	27.169,74	30.613,77	27.169,74
301 01 02C	5335	Fração F - 1ª DIª do N°169, destinad	0,00	0,00	39.936,55	0,00	39.936,55	0,00	0,00	0,00	4.492,89	4.492,89	4.492,89	39.936,55	35.443,66	39.936,55	35.443,66
301 01 02C	5336	Fração G - 2ª Esqª do N°169, destini	0,00	0,00	46.901,28	0,00	46.901,28	0,00	0,00	0,00	5.276,43	5.276,43	5.276,43	46.901,28	41.624,85	46.901,28	41.624,85
301 01 02C	5337	Fração H - 2ª Fte. do N°169, destina	0,00	0,00	30.613,77	0,00	30.613,77	0,00	0,00	0,00	3.444,03	3.444,03	3.444,03	30.613,77	27.169,74	30.613,77	27.169,74
301 01 02C	5338	Fração I - 2ª DIª do N°169, destinad	0,00	0,00	39.936,55	0,00	39.936,55	0,00	0,00	0,00	4.492,89	4.492,89	4.492,89	39.936,55	35.443,66	39.936,55	35.443,66
301 01 02C	5339	Fração J - 3ª Esqª do N°169, destina	0,00	0,00	46.901,28	0,00	46.901,28	0,00	0,00	0,00	5.276,43	5.276,43	5.276,43	46.901,28	41.624,85	46.901,28	41.624,85
301 01 02C	5340	Fração L - 3ª Fte. do N°169, destina	0,00	0,00	30.613,77	0,00	30.613,77	0,00	0,00	0,00	3.444,03	3.444,03	3.444,03	30.613,77	27.169,74	30.613,77	27.169,74
301 01 02C	5341	Fração M - 3ª DIª do N°169, destina	0,00	0,00	39.936,55	0,00	39.936,55	0,00	0,00	0,00	4.492,89	4.492,89	4.492,89	39.936,55	35.443,66	39.936,55	35.443,66
301 01 02C	5354	Fração A - R/C Esqª do N°147, desti	0,00	0,00	39.936,56	0,00	39.936,56	0,00	0,00	0,00	4.492,89	4.492,89	4.492,89	39.936,56	35.443,67	39.936,56	35.443,67
301 01 02C	5355	Fração B - R/C Fte. do N°147, desti-	0,00	0,00	30.613,78	0,00	30.613,78	0,00	0,00	0,00	3.444,03	3.444,03	3.444,03	30.613,78	27.169,75	30.613,78	27.169,75
301 01 99C	5356	Fração B - R/C B do N° 31, loja 164	42.679,21	41.078,74	0,00	0,00	0,00	0,00	0,00	0,00	533,49	2.133,96	533,49	42.679,21	40.545,25	0,00	-533,49
301 01 02C	5357	Fração C - 1ª Esqª do N° 31, desti-	32.101,50	29.292,61	0,00	0,00	0,00	0,00	0,00	0,00	401,27	3.210,16	401,27	32.101,50	28.891,34	0,00	-401,27
301 01 02C	5358	Fração D - 1ª DIª do N° 31, destina	49.878,75	45.514,39	0,00	0,00	0,00	0,00	0,00	0,00	623,48	4.987,84	623,48	49.878,75	44.890,91	0,00	-623,48
301 01 02C	5359	Fração E - 2ª Esqª do N° 31, desti-	32.101,50	29.292,61	0,00	0,00	0,00	0,00	0,00	0,00	401,27	3.210,16	401,27	32.101,50	28.891,34	0,00	-401,27
301 01 02C	5360	Fração F - 2ª DIª do N° 31, destina	49.878,75	45.514,39	0,00	0,00	0,00	0,00	0,00	0,00	623,48	4.987,84	623,48	49.878,75	44.890,91	0,00	-623,48
301 01 02C	5361	Fração G - 3ª Esqª do N° 31, desti-	32.101,50	29.292,61	0,00	0,00	0,00	0,00	0,00	0,00	401,27	3.210,16	401,27	32.101,50	28.891,34	0,00	-401,27
301 01 02C	5362	Fração H - 3ª DIª do N° 31, destina	49.878,75	45.514,39	0,00	0,00	0,00	0,00	0,00	0,00	623,48	4.987,84	623,48	49.878,75	44.890,91	0,00	-623,48
301 01 99C	5378	Fração A - R/C A - loja 179 do N°11,	31.062,38	29.897,54	0,00	0,00	0,00	0,00	0,00	0,00	388,28	1.563,12	388,28	31.062,38	29.509,26	0,00	-388,28
301 01 02C	5379	Fração B - R/C B do N°11, destinad	52.572,00	47.971,95	0,00	0,00	0,00	0,00	0,00	0,00	657,15	5.257,20	657,15	52.572,00	47.314,80	0,00	-657,15
301 01 02C	5380	Fração C - 1ª Esqª do N°11, destina	49.698,00	45.349,39	0,00	0,00	0,00	0,00	0,00	0,00	621,23	4.969,84	621,23	49.698,00	44.728,16	0,00	-621,23
301 01 02C	5381	Fração D - 1ª DIª do N°11, destinad	52.572,00	47.971,95	0,00	0,00	0,00	0,00	0,00	0,00	657,15	5.257,20	657,15	52.572,00	47.314,80	0,00	-657,15
301 01 02C	5382	Fração E - 2ª Esqª do N°11, destine	49.698,00	45.349,39	0,00	0,00	0,00	0,00	0,00	0,00	621,23	4.969,84	621,23	49.698,00	44.728,16	0,00	-621,23





Mapa síntese detalhado

Ano: 2012

Identificação dos bens a)			Património inicial b)		Acréscimos patrimoniais			Diminuições patrimoniais					Património final		Variação patrimonial		
Classificação geral			Bruto	Líquido	c) Aquisições	Grandes reparações e outros aumentos	Totais (9=6+8)	e) Abates	f) Desvalorizações	Amortizações		Total (14=10+11+12)	Bruto (15=4+9-10-11)	Líquido (16=15-13)	Bruto (17=15-4)	Líquido (18=16-5)	
GH	Nº Invent.	Descrição do bem								exercício g)	acumuladas						
(1)	(2)	(3)	(4)	(5)	(6)	(8)	(9=6+8)	(10)	(11)	(12)	(13)	(14=10+11+12)	(15=4+9-10-11)	(16=15-13)	(17=15-4)	(18=16-5)	
301 01 02C	5383	Fracção F - 2º Dtº do Nº11, destinad	52.572,00	47.971,95	0,00	0,00	0,00	0,00	0,00	0,00	657,15	5.257,20	657,15	52.572,00	47.314,80	0,00	-657,15
301 01 02C	5384	Fracção G - 3º Esqº do Nº11, destina	49.698,00	45.349,39	0,00	0,00	0,00	0,00	0,00	0,00	621,23	4.989,84	621,23	49.698,00	44.728,16	0,00	-621,23
301 01 02C	5385	Fracção H - 3º Dtº do Nº11, destinad	52.572,00	47.971,95	0,00	0,00	0,00	0,00	0,00	0,00	657,15	5.257,20	657,15	52.572,00	47.314,80	0,00	-657,15
301 01 99C	5386	Fracção I - R/C do Nº11 - Arrecadaçã	1.429,47	1.304,38	0,00	0,00	0,00	0,00	0,00	0,00	17,87	142,96	17,87	1.429,47	1.286,51	0,00	-17,87
301 01 99C	5387	Fracção J - R/C do Nº11 - Arrecadaçã	1.429,47	1.304,38	0,00	0,00	0,00	0,00	0,00	0,00	17,87	142,96	17,87	1.429,47	1.286,51	0,00	-17,87
301 01 99C	5388	Fracção K - R/C do Nº11 - Arrecadaçã	1.429,47	1.304,38	0,00	0,00	0,00	0,00	0,00	0,00	17,87	142,96	17,87	1.429,47	1.286,51	0,00	-17,87
301 01 99C	5389	Fracção L - R/C do Nº11 - Arrecadaçã	1.429,47	1.304,38	0,00	0,00	0,00	0,00	0,00	0,00	17,87	142,96	17,87	1.429,47	1.286,51	0,00	-17,87
301 01 99C	5390	Fracção M - R/C do Nº11 - Arrecadaçã	1.429,47	1.304,38	0,00	0,00	0,00	0,00	0,00	0,00	17,87	142,96	17,87	1.429,47	1.286,51	0,00	-17,87
301 01 99C	5391	Fracção N - R/C do Nº11 - Arrecadaçã	1.429,47	1.304,38	0,00	0,00	0,00	0,00	0,00	0,00	17,87	142,96	17,87	1.429,47	1.286,51	0,00	-17,87
301 01 99C	5392	Fracção O - R/C do Nº11 - Arrecadaçã	1.429,47	1.304,38	0,00	0,00	0,00	0,00	0,00	0,00	17,87	142,96	17,87	1.429,47	1.286,51	0,00	-17,87
301 01 02C	5401	Fracção A - R/C Esqº do Nº27 destina	49.283,25	44.970,97	0,00	0,00	0,00	0,00	0,00	0,00	616,04	4.928,32	616,04	49.283,25	44.354,93	0,00	-616,04
301 01 02C	5402	Fracção B - R/C Dtº do Nº27 destinad	31.543,50	28.783,47	0,00	0,00	0,00	0,00	0,00	0,00	394,29	3.154,32	394,29	31.543,50	28.389,18	0,00	-394,29
301 01 02C	5403	Fracção C - 1º Esqº do Nº27 destinad	33.089,25	30.193,91	0,00	0,00	0,00	0,00	0,00	0,00	413,62	3.308,96	413,62	33.089,25	29.780,29	0,00	-413,62
301 01 02C	5404	Fracção D - 1º Dtº do Nº27 destinada	49.878,75	45.514,39	0,00	0,00	0,00	0,00	0,00	0,00	623,48	4.987,84	623,48	49.878,75	44.890,91	0,00	-623,48
301 01 02C	5405	Fracção E - 2º Esqº do Nº27 destinad	33.089,25	30.193,91	0,00	0,00	0,00	0,00	0,00	0,00	413,62	3.308,96	413,62	33.089,25	29.780,29	0,00	-413,62
301 01 02C	5406	Fracção F - 2º Dtº do Nº27 destinada	49.878,75	45.514,39	0,00	0,00	0,00	0,00	0,00	0,00	623,48	4.987,84	623,48	49.878,75	44.890,91	0,00	-623,48
301 01 02C	5407	Fracção G - 3º Esqº do Nº27 destinad	33.089,25	30.193,91	0,00	0,00	0,00	0,00	0,00	0,00	413,62	3.308,96	413,62	33.089,25	29.780,29	0,00	-413,62
301 01 02C	5408	Fracção H - 3º Dtº do Nº27 destinada	49.878,75	45.514,39	0,00	0,00	0,00	0,00	0,00	0,00	623,48	4.987,84	623,48	49.878,75	44.890,91	0,00	-623,48
301 01 02C	5417	Fracção A - R/C Esqº do Nº45, destina	49.688,25	45.340,56	0,00	0,00	0,00	0,00	0,00	0,00	621,10	4.968,80	621,10	49.688,25	44.719,45	0,00	-621,10
301 01 02C	5418	Fracção B - R/C Dtº do Nº45, destinar	39.882,00	38.392,29	0,00	0,00	0,00	0,00	0,00	0,00	498,53	3.888,24	498,53	39.882,00	38.893,76	0,00	-498,53
301 01 02C	5419	Fracção C - 1º Esqº do Nº45, destinar	40.380,75	38.847,43	0,00	0,00	0,00	0,00	0,00	0,00	504,76	4.038,08	504,76	40.380,75	38.342,67	0,00	-504,76
301 01 02C	5420	Fracção D - 1º Dtº do Nº45, destinada	49.878,75	45.514,39	0,00	0,00	0,00	0,00	0,00	0,00	623,48	4.987,84	623,48	49.878,75	44.890,91	0,00	-623,48
301 01 02C	5421	Fracção E - 2º Esqº do Nº45, destinar	40.380,75	38.847,43	0,00	0,00	0,00	0,00	0,00	0,00	504,76	4.038,08	504,76	40.380,75	38.342,67	0,00	-504,76
301 01 02C	5422	Fracção F - 2º Dtº do Nº45, destinada	49.878,75	45.514,39	0,00	0,00	0,00	0,00	0,00	0,00	623,48	4.987,84	623,48	49.878,75	44.890,91	0,00	-623,48
301 01 02C	5423	Fracção G - 3º Esqº do Nº45, destina	40.380,75	38.847,43	0,00	0,00	0,00	0,00	0,00	0,00	504,76	4.038,08	504,76	40.380,75	38.342,67	0,00	-504,76
301 01 02C	5424	Fracção H - 3º Dtº do Nº45, destinada	49.878,75	45.514,39	0,00	0,00	0,00	0,00	0,00	0,00	623,48	4.987,84	623,48	49.878,75	44.890,91	0,00	-623,48
301 01 02C	5433	Fracção A - R/C Esqº do Nº63, destina	52.572,00	47.971,95	0,00	0,00	0,00	0,00	0,00	0,00	657,15	5.257,20	657,15	52.572,00	47.314,80	0,00	-657,15
301 01 02C	5434	Fracção B - R/C Dtº do Nº63, destinar	40.011,00	36.510,02	0,00	0,00	0,00	0,00	0,00	0,00	500,14	4.001,12	500,14	40.011,00	36.009,88	0,00	-500,14
301 01 02C	5435	Fracção C - 1º Esqº do Nº63, destinar	40.380,75	38.847,43	0,00	0,00	0,00	0,00	0,00	0,00	504,76	4.038,08	504,76	40.380,75	38.342,67	0,00	-504,76
301 01 02C	5436	Fracção D - 1º Dtº Esqº do Nº63, dest	52.572,00	47.971,95	0,00	0,00	0,00	0,00	0,00	0,00	657,15	5.257,20	657,15	52.572,00	47.314,80	0,00	-657,15



Mapa síntese detalhado

Identificação dos bens - a)			Património inicial b)		Acréscimos patrimoniais			Diminuições patrimoniais					Património final		Variação patrimonial	
Classificação geral			Bruto	Líquido	c) Aquisições	Grandes reparações e outros aumentos	Totais	e) Abates	f) Desvalorizações	Amortizações		Total	Bruto	Líquido	Bruto	Líquido
GH	Nº Invent	Descrição do bem								exercício g)	acumuladas					
(1)	(2)	(3)	(4)	(5)	(6)	(8)	(9=6+8)	(10)	(11)	(12)	(13)	(14=10+11+12)	(15=4+9-10-11)	(16=15-13)	(17=15-4)	(18=16-5)
301 01 02C	5437	Fração E - 2ª Esqª do Nº63, destinac	40.380,75	36.847,43	0,00	0,00	0,00	0,00	0,00	504,76	4.038,08	504,76	40.380,75	36.342,67	0,00	-504,76
301 01 02C	5438	Fração F - 2ª Diª do Nº63, destinada	52.572,00	47.971,95	0,00	0,00	0,00	0,00	0,00	657,15	5.257,20	657,15	52.572,00	47.314,80	0,00	-657,15
301 01 02C	5439	Fração G - 3ª Esqª do Nº63, destinac	40.380,75	36.847,43	0,00	0,00	0,00	0,00	0,00	504,76	4.038,08	504,76	40.380,75	36.342,67	0,00	-504,76
301 01 02C	5440	Fração H - 3ª Diª do Nº63, destinac	52.572,00	47.971,95	0,00	0,00	0,00	0,00	0,00	657,15	5.257,20	657,15	52.572,00	47.314,80	0,00	-657,15
301 01 02C	5449	Fração A - R/C Esqª do Nº81, destin	49.688,25	45.340,55	0,00	0,00	0,00	0,00	0,00	621,10	4.968,80	621,10	49.688,25	44.719,45	0,00	-621,10
301 01 02C	5450	Fração B - R/C Diª do Nº81, destinac	39.936,55	36.392,29	0,00	0,00	0,00	0,00	0,00	498,53	3.888,24	498,53	39.936,55	35.893,76	0,00	-498,53
301 01 02C	5451	Fração C - 1ª Esqª do Nº81, destinac	40.380,75	36.847,43	0,00	0,00	0,00	0,00	0,00	504,76	4.038,08	504,76	40.380,75	36.342,67	0,00	-504,76
301 01 02C	5452	Fração D - 1ª Diª do Nº81, destinac	49.878,75	45.514,39	0,00	0,00	0,00	0,00	0,00	623,48	4.987,84	623,48	49.878,75	44.890,91	0,00	-623,48
301 01 02C	5453	Fração E - 2ª Esqª do Nº81, destinac	40.380,75	36.847,43	0,00	0,00	0,00	0,00	0,00	504,76	4.038,08	504,76	40.380,75	36.342,67	0,00	-504,76
301 01 02C	5454	Fração F - 2ª Diª do Nº81, destinada	49.878,75	45.514,39	0,00	0,00	0,00	0,00	0,00	623,48	4.987,84	623,48	49.878,75	44.890,91	0,00	-623,48
301 01 02C	5455	Fração G - 3ª Esqª do Nº81, destinac	40.380,75	36.847,43	0,00	0,00	0,00	0,00	0,00	504,76	4.038,08	504,76	40.380,75	36.342,67	0,00	-504,76
301 01 02C	5456	Fração H - 3ª Diª do Nº81, destinac	49.878,75	45.514,39	0,00	0,00	0,00	0,00	0,00	623,48	4.987,84	623,48	49.878,75	44.890,91	0,00	-623,48
301 01 02C	5469	Fração A - R/C Esqª do lote 1, destin	39.936,55	35.942,87	0,00	0,00	0,00	0,00	0,00	499,21	4.492,89	499,21	39.936,55	35.443,66	0,00	-499,21
301 01 02C	5470	Fração B - R/C Fie do lote 1, destin	30.613,77	27.552,41	0,00	0,00	0,00	0,00	0,00	382,67	3.444,03	382,67	30.613,77	27.169,74	0,00	-382,67
301 01 02C	5471	Fração C - R/C Diª do lote 1, destin	46.901,28	42.211,12	0,00	0,00	0,00	0,00	0,00	586,27	5.276,43	586,27	46.901,28	41.624,85	0,00	-586,27
301 01 02C	5472	Fração D - 1ª Esqª do lote 1, destina	39.936,55	35.942,87	0,00	0,00	0,00	0,00	0,00	499,21	4.492,89	499,21	39.936,55	35.443,66	0,00	-499,21
301 01 02C	5473	Fração E - 1ª Fie do lote 1, destinad	30.613,77	27.552,41	0,00	0,00	0,00	0,00	0,00	382,67	3.444,03	382,67	30.613,77	27.169,74	0,00	-382,67
301 01 02C	5474	Fração F - 1ª Diª do lote 1, destinad	46.901,28	42.211,12	0,00	0,00	0,00	0,00	0,00	586,27	5.276,43	586,27	46.901,28	41.624,85	0,00	-586,27
301 01 02C	5475	Fração G - 2ª Esqª do lote 1, destina	39.936,55	36.942,88	0,00	0,00	0,00	0,00	0,00	499,21	4.492,89	499,21	39.936,55	35.443,67	0,00	-499,21
301 01 02C	5476	Fração H - 2ª Fie do lote 1, destinad	30.613,77	27.552,41	0,00	0,00	0,00	0,00	0,00	382,67	3.444,03	382,67	30.613,77	27.169,74	0,00	-382,67
301 01 02C	5477	Fração I - 2ª Diª do lote 1, destinada	46.901,28	42.211,12	0,00	0,00	0,00	0,00	0,00	586,27	5.276,43	586,27	46.901,28	41.624,85	0,00	-586,27
301 01 02C	5478	Fração J - 3ª Esqª do lote 1, destina	39.936,56	35.942,88	0,00	0,00	0,00	0,00	0,00	499,21	4.492,89	499,21	39.936,56	35.443,67	0,00	-499,21
301 01 02C	5479	Fração L - 3ª Fie do lote 1, destinad	30.613,77	27.552,41	0,00	0,00	0,00	0,00	0,00	382,67	3.444,03	382,67	30.613,77	27.169,74	0,00	-382,67
301 01 02C	5480	Fração M - 3ª Diª do lote 1, destinad	46.901,28	42.211,12	0,00	0,00	0,00	0,00	0,00	586,27	5.276,43	586,27	46.901,28	41.624,85	0,00	-586,27
301 01 02C	5490	Fração A - R/C Esqª do lote 2, destin	46.901,28	42.211,12	0,00	0,00	0,00	0,00	0,00	586,27	5.276,43	586,27	46.901,28	41.624,85	0,00	-586,27
301 01 02C	5491	Fração B - R/C Fie do lote 2, destin	30.613,77	27.552,41	0,00	0,00	0,00	0,00	0,00	382,67	3.444,03	382,67	30.613,77	27.169,74	0,00	-382,67
301 01 02C	5492	Fração C - R/C Diª do lote 2, destin	39.936,55	35.942,87	0,00	0,00	0,00	0,00	0,00	499,21	4.492,89	499,21	39.936,55	35.443,66	0,00	-499,21
301 01 02C	5493	Fração D - 1ª Esqª do lote 2, destini	46.901,28	42.211,12	0,00	0,00	0,00	0,00	0,00	586,27	5.276,43	586,27	46.901,28	41.624,85	0,00	-586,27
301 01 02C	5494	Fração E - 1ª Fie do lote 2, destinad	30.613,77	27.552,41	0,00	0,00	0,00	0,00	0,00	382,67	3.444,03	382,67	30.613,77	27.169,74	0,00	-382,67
301 01 02C	5495	Fração F - 1ª Diª do lote 2, destinad	39.936,56	35.942,87	0,00	0,00	0,00	0,00	0,00	499,21	4.492,89	499,21	39.936,56	35.443,66	0,00	-499,21



Mapa síntese detalhado

Ano: 2012

Identificação dos bens a)			Património inicial b)		Acréscimos patrimoniais			Diminuições patrimoniais					Património final		Variação patrimonial	
Classificação geral			Bruto	Líquido	c) Aquisições	Grandes reparações e outros aumentos	Totais (9=6+8)	e) Abates	f) Desvalorizações	Amortizações		Total (14=10+11+12)	Bruto	Líquido	Bruto	Líquido
GH	Nº Invent.	Descrição do bem								exercício g)	acumuladas					
(1)	(2)	(3)	(4)	(5)	(6)	(8)	(9=6+8)	(10)	(11)	(12)	(13)	(14=10+11+12)	(15=4+9-10-11)	(16=15-13)	(17=15-4)	(18=16-5)
301 01 02C	5496	Fração G - 2º Esqº do lote 2, destin	46.901,28	42.211,12	0,00	0,00	0,00	0,00	0,00	586,27	5.276,43	586,27	46.901,28	41.624,85	0,00	-586,27
301 01 02C	5497	Fração H - 2º Fte do lote 2, destinad	30.613,77	27.552,41	0,00	0,00	0,00	0,00	0,00	382,67	3.444,03	382,67	30.613,77	27.169,74	0,00	-382,67
301 01 02C	5498	Fração I - 2º Diº do lote 2, destinad	39.936,56	35.942,88	0,00	0,00	0,00	0,00	0,00	499,21	4.492,89	499,21	39.936,56	35.443,67	0,00	-499,21
301 01 02C	5511	Fração A - R/C Esqº do lote 3, destin	39.936,55	35.942,87	0,00	0,00	0,00	0,00	0,00	499,21	4.492,89	499,21	39.936,55	35.443,66	0,00	-499,21
301 01 02C	5512	Fração B - R/C Frente do lote 3, des	30.613,77	27.552,41	0,00	0,00	0,00	0,00	0,00	382,67	3.444,03	382,67	30.613,77	27.169,74	0,00	-382,67
301 01 02C	5513	Fração C - R/C Diº do lote 3, destin	46.901,28	42.211,12	0,00	0,00	0,00	0,00	0,00	586,27	5.276,43	586,27	46.901,28	41.624,85	0,00	-586,27
301 01 02C	5514	Fração D - 1º Esqº do lote 3, destiru	39.936,55	35.942,87	0,00	0,00	0,00	0,00	0,00	499,21	4.492,89	499,21	39.936,55	35.443,66	0,00	-499,21
301 01 02C	5515	Fração E - 1º Fte do lote 3, destinac	30.613,77	27.552,41	0,00	0,00	0,00	0,00	0,00	382,67	3.444,03	382,67	30.613,77	27.169,74	0,00	-382,67
301 01 02C	5516	Fração F - 1º Diº do lote 3, destinad	46.901,28	42.211,12	0,00	0,00	0,00	0,00	0,00	586,27	5.276,43	586,27	46.901,28	41.624,85	0,00	-586,27
301 01 02C	5517	Fração G - 2º Esqº do lote 3, destiru	39.936,56	35.942,88	0,00	0,00	0,00	0,00	0,00	499,21	4.492,89	499,21	39.936,56	35.443,67	0,00	-499,21
301 01 02C	5518	Fração H - 2º Fte do lote 3, destinad	30.613,77	27.552,41	0,00	0,00	0,00	0,00	0,00	382,67	3.444,03	382,67	30.613,77	27.169,74	0,00	-382,67
301 01 02C	5519	Fração I - 2º Diº do lote 3, destinada	46.901,28	42.211,12	0,00	0,00	0,00	0,00	0,00	586,27	5.276,43	586,27	46.901,28	41.624,85	0,00	-586,27
301 01 02C	5520	Fração J - 3º Esqº do lote 3, destin	39.936,56	35.942,88	0,00	0,00	0,00	0,00	0,00	499,21	4.492,89	499,21	39.936,56	35.443,67	0,00	-499,21
301 01 02C	5521	Fração L - 3º Fte do lote 3, destinad	30.613,77	27.552,41	0,00	0,00	0,00	0,00	0,00	382,67	3.444,03	382,67	30.613,77	27.169,74	0,00	-382,67
301 01 02C	5522	Fração M - 3º Diº do lote 3, destinad	46.901,28	42.211,12	0,00	0,00	0,00	0,00	0,00	586,27	5.276,43	586,27	46.901,28	41.624,85	0,00	-586,27
301 01 99C	5538	Fração A - R/C A - Loja 142A do Nº1-	99.424,40	90.724,73	0,00	0,00	0,00	0,00	0,00	1.242,81	9.942,48	1.242,81	99.424,40	89.481,92	0,00	-1.242,81
301 01 02C	5539	Fração B - 1º Esqº do Nº142, destiru	25.697,25	23.448,71	0,00	0,00	0,00	0,00	0,00	321,22	2.569,76	321,22	25.697,25	23.127,49	0,00	-321,22
301 01 02C	5540	Fração C - 1º Diº do Nº142, destinac	49.807,50	45.449,37	0,00	0,00	0,00	0,00	0,00	622,59	4.980,72	622,59	49.807,50	44.826,78	0,00	-622,59
301 01 02C	5541	Fração D - 2º Esqº do Nº142, destiru	25.697,25	23.448,71	0,00	0,00	0,00	0,00	0,00	321,22	2.569,76	321,22	25.697,25	23.127,49	0,00	-321,22
301 01 02C	5542	Fração E - 2º Diº do Nº142, destinad	49.807,50	45.449,37	0,00	0,00	0,00	0,00	0,00	622,59	4.980,72	622,59	49.807,50	44.826,78	0,00	-622,59
301 01 02C	5543	Fração F - 3º Esqº do Nº142, destiru	25.697,25	23.448,71	0,00	0,00	0,00	0,00	0,00	321,22	2.569,76	321,22	25.697,25	23.127,49	0,00	-321,22
301 01 02C	5544	Fração G - 3º Diº do Nº142, destinac	49.807,50	45.449,37	0,00	0,00	0,00	0,00	0,00	622,59	4.980,72	622,59	49.807,50	44.826,78	0,00	-622,59
301 01 99C	5545	Fração H - R/C do Nº142 - Arrecada	1.429,47	1.304,38	0,00	0,00	0,00	0,00	0,00	17,87	142,96	17,87	1.429,47	1.286,51	0,00	-17,87
301 01 99C	5546	Fração I - R/C do Nº142 - Arrecadaç	1.429,47	1.304,38	0,00	0,00	0,00	0,00	0,00	17,87	142,96	17,87	1.429,47	1.286,51	0,00	-17,87
301 01 99C	5547	Fração J - R/C do Nº142 - Arrecadaç	1.429,47	1.304,38	0,00	0,00	0,00	0,00	0,00	17,87	142,96	17,87	1.429,47	1.286,51	0,00	-17,87
301 01 99C	5548	Fração K - R/C do Nº142 - Arrecadaç	1.429,47	1.304,38	0,00	0,00	0,00	0,00	0,00	17,87	142,96	17,87	1.429,47	1.286,51	0,00	-17,87
301 01 99C	5549	Fração L - R/C do Nº142 - Arrecadaç	1.429,47	1.304,38	0,00	0,00	0,00	0,00	0,00	17,87	142,96	17,87	1.429,47	1.286,51	0,00	-17,87
301 01 99C	5550	Fração M - R/C do Nº142 - Arrecada	1.429,47	1.304,38	0,00	0,00	0,00	0,00	0,00	17,87	142,96	17,87	1.429,47	1.286,51	0,00	-17,87
301 01 02C	5567	Fração A - R/C Diº Fte do Nº35, dest	27.817,84	25.036,08	0,00	0,00	0,00	0,00	0,00	347,72	3.129,48	347,72	27.817,84	24.688,36	0,00	-347,72
301 01 02C	5568	Fração B - R/C Diº Tardoz do Nº35, r	34.937,64	31.443,88	0,00	0,00	0,00	0,00	0,00	436,72	3.930,48	436,72	34.937,64	31.007,16	0,00	-436,72

CAMARA MUNICIPAL
 25 MAR 2013
 CASCAIS

Mapa síntese detalhado

Ano: 2012

Identificação dos bens a)			Património inicial b)		Acréscimos patrimoniais				Diminuições patrimoniais				Património final		Variação patrimonial		
Classificação geral			Bruto	Líquido	c)				e)	f)	Amortizações		Total	Bruto	Líquido	Bruto	Líquido
GH	Nº Invent	Descrição do bem			Aquisições	Grandes reparações e outros aumentos	Totais	Abates			Desvalorizações	exercício g)					
(1)	(2)	(3)	(4)	(5)	(6)	(8)	(9=6+8)	(10)	(11)	(12)	(13)	(14=10+11+12)	(15=4+9-10-11)	(16=15-13)	(17=15-4)	(18=16-5)	
301 01 02C	5569	Fração C - R/C Esqº Tardoz do Nº35	34.937,84	31.443,88	0,00	0,00	0,00	0,00	0,00	436,72	3.930,48	436,72	34.937,64	31.007,16	0,00	-436,72	
301 01 02C	5570	Fração D - R/C Esqº Fle do Nº35, de	27.817,84	25.036,08	0,00	0,00	0,00	0,00	0,00	347,72	3.129,48	347,72	27.817,84	24.688,36	0,00	-347,72	
301 01 02C	5571	Fração E - 1º DIº Fle do Nº35, destir	27.817,84	25.036,08	0,00	0,00	0,00	0,00	0,00	347,72	3.129,48	347,72	27.817,84	24.688,36	0,00	-347,72	
301 01 02C	5572	Fração F - 1º DIº Tardoz do Nº35, de	34.937,84	31.443,88	0,00	0,00	0,00	0,00	0,00	436,72	3.930,48	436,72	34.937,64	31.007,16	0,00	-436,72	
301 01 02C	5573	Fração G - 1º Esqº Tardoz do Nº35, i	34.937,84	31.443,88	0,00	0,00	0,00	0,00	0,00	436,72	3.930,48	436,72	34.937,64	31.007,16	0,00	-436,72	
301 01 02C	5574	Fração H - 1º Esqº Fle do Nº35, dest	27.817,84	25.036,08	0,00	0,00	0,00	0,00	0,00	347,72	3.129,48	347,72	27.817,84	24.688,36	0,00	-347,72	
301 01 02C	5575	Fração I - 2º DIº Fle do Nº35, destini	27.817,85	25.036,09	0,00	0,00	0,00	0,00	0,00	347,72	3.129,48	347,72	27.817,85	24.688,37	0,00	-347,72	
301 01 02C	5576	Fração J - 2º DIº Tardoz do Nº35, de	34.937,84	31.443,88	0,00	0,00	0,00	0,00	0,00	436,72	3.930,48	436,72	34.937,64	31.007,16	0,00	-436,72	
301 01 02C	5577	Fração L - 2º Esqº Tardoz do lote 7, i	34.937,84	31.443,88	0,00	0,00	0,00	0,00	0,00	436,72	3.930,48	436,72	34.937,64	31.007,16	0,00	-436,72	
301 01 02C	5578	Fração M - 2º Esqº Fle do Nº35, des	27.817,85	25.036,09	0,00	0,00	0,00	0,00	0,00	347,72	3.129,48	347,72	27.817,85	24.688,37	0,00	-347,72	
301 01 02C	5579	Fração N - 3º DIº Fle do Nº35, destil	27.817,85	25.036,09	0,00	0,00	0,00	0,00	0,00	347,72	3.129,48	347,72	27.817,85	24.688,37	0,00	-347,72	
301 01 02C	5580	Fração O - 3º DIº Tardoz do Nº35, de	34.937,84	31.443,88	0,00	0,00	0,00	0,00	0,00	436,72	3.930,48	436,72	34.937,64	31.007,16	0,00	-436,72	
301 01 02C	5581	Fração P - 3º Esqº Tardoz do Nº35, c	34.937,84	31.443,88	0,00	0,00	0,00	0,00	0,00	436,72	3.930,48	436,72	34.937,64	31.007,16	0,00	-436,72	
301 01 02C	5582	Fração Q - 3º Esqº Fle do Nº35, des	27.817,85	25.036,09	0,00	0,00	0,00	0,00	0,00	347,72	3.129,48	347,72	27.817,85	24.688,37	0,00	-347,72	
301 01 02C	5591	Fração A - R/C Esqº do Nº212, destli	49.283,25	44.970,97	0,00	0,00	0,00	0,00	0,00	616,04	4.926,32	616,04	49.283,25	44.354,93	0,00	-616,04	
301 01 02C	5592	Fração B - R/C DIº do Nº212, destini	31.543,50	28.783,47	0,00	0,00	0,00	0,00	0,00	394,29	3.154,32	394,29	31.543,50	28.389,18	0,00	-394,29	
301 01 02C	5593	Fração C - 1º Esqº do Nº212, destini	33.089,25	30.193,91	0,00	0,00	0,00	0,00	0,00	413,62	3.308,96	413,62	33.089,25	29.780,29	0,00	-413,62	
301 01 02C	5594	Fração D - 1º DIº do Nº212, destinac	49.878,75	45.514,39	0,00	0,00	0,00	0,00	0,00	623,48	4.987,84	623,48	49.878,75	44.890,91	0,00	-623,48	
301 01 02C	5595	Fração E - 2º Esqº do Nº212, destini	33.089,25	30.193,91	0,00	0,00	0,00	0,00	0,00	413,62	3.308,96	413,62	33.089,25	29.780,29	0,00	-413,62	
301 01 02C	5596	Fração F - 2º DIº do Nº212, destinad	49.878,75	45.514,39	0,00	0,00	0,00	0,00	0,00	623,48	4.987,84	623,48	49.878,75	44.890,91	0,00	-623,48	
301 01 02C	5597	Fração G - 3º Esqº do Nº212, destini	33.089,25	30.193,91	0,00	0,00	0,00	0,00	0,00	413,62	3.308,96	413,62	33.089,25	29.780,29	0,00	-413,62	
301 01 02C	5598	Fração H - 3º DIº do Nº212, destinac	49.878,73	45.514,37	0,00	0,00	0,00	0,00	0,00	623,48	4.987,84	623,48	49.878,73	44.890,89	0,00	-623,48	
301 01 02C	5615	Fração A - R/C DIº Fle do Lote 10, di	27.817,84	25.036,08	0,00	0,00	0,00	0,00	0,00	347,72	3.129,48	347,72	27.817,84	24.688,36	0,00	-347,72	
301 01 02C	5616	Fração B - R/C DIº Tardoz do Lote 10	34.937,84	31.443,88	0,00	0,00	0,00	0,00	0,00	436,72	3.930,48	436,72	34.937,64	31.007,16	0,00	-436,72	
301 01 02C	5617	Fração C - R/C Esqº Tardoz do Lote	34.937,84	31.443,88	0,00	0,00	0,00	0,00	0,00	436,72	3.930,48	436,72	34.937,64	31.007,16	0,00	-436,72	
301 01 02C	5618	Fração D - Esqº Frente do Lote 10, c	27.817,84	25.036,08	0,00	0,00	0,00	0,00	0,00	347,72	3.129,48	347,72	27.817,84	24.688,36	0,00	-347,72	
301 01 02C	5619	Fração E - 1º DIº Fle do Lote 10, de	27.817,84	25.036,08	0,00	0,00	0,00	0,00	0,00	347,72	3.129,48	347,72	27.817,84	24.688,36	0,00	-347,72	
301 01 02C	5620	Fração F - 1º DIº Tardoz do Lote 10,	34.937,84	31.443,88	0,00	0,00	0,00	0,00	0,00	436,72	3.930,48	436,72	34.937,64	31.007,16	0,00	-436,72	
301 01 02C	5621	Fração G - 1º Esqº Tardoz do Lote 10	34.937,84	31.443,88	0,00	0,00	0,00	0,00	0,00	436,72	3.930,48	436,72	34.937,64	31.007,16	0,00	-436,72	
301 01 02C	5622	Fração H - 1º Esqº Fle do Lote 10, d	27.817,84	25.036,08	0,00	0,00	0,00	0,00	0,00	347,72	3.129,48	347,72	27.817,84	24.688,36	0,00	-347,72	

Mapa síntese detalhado

Ano: 2012

Identificação dos bens a)			Património inicial b)		Acréscimos patrimoniais c)			Diminuições patrimoniais					Património final		Variação patrimonial	
Classificação geral			Bruto	Líquido	Aquisições	Grandes reparações e outros aumentos	Totais (9=6+8)	Abates e)	Desvalorizações f)	Amortizações		Total (14=10+11+12)	Bruto (15=4+9-10-11)	Líquido (16=15-13)	Bruto (17=15-4)	Líquido (18=16-5)
GH	Nº Invent.	Descrição do bem								exercício g)	acumuladas					
(1)	(2)	(3)	(4)	(5)	(6)	(8)	(9=6+8)	(10)	(11)	(12)	(13)	(14=10+11+12)	(15=4+9-10-11)	(16=15-13)	(17=15-4)	(18=16-5)
301 01 02C	5623	Fração I - 2º Diº Fte do Lote 10, dest	27.817,85	25.036,09	0,00	0,00	0,00	0,00	0,00	347,72	3.129,48	347,72	27.817,85	24.688,37	0,00	-347,72
301 01 02C	5624	Fração J - 2º Diº Tardoz do Lote 10,	34.937,64	31.443,88	0,00	0,00	0,00	0,00	0,00	436,72	3.930,48	436,72	34.937,64	31.007,16	0,00	-436,72
301 01 02C	5625	Fração I - 2º Esqº Tardoz do Lote 10	34.937,64	31.443,88	0,00	0,00	0,00	0,00	0,00	436,72	3.930,48	436,72	34.937,64	31.007,16	0,00	-436,72
301 01 02C	5626	Fração M - 2º Esqº Fte do Lote 10, d	27.817,85	25.036,09	0,00	0,00	0,00	0,00	0,00	347,72	3.129,48	347,72	27.817,85	24.688,37	0,00	-347,72
301 01 02C	5627	Fração N - 3º Diº Fte do Lote 10, de	27.817,85	25.036,09	0,00	0,00	0,00	0,00	0,00	347,72	3.129,48	347,72	27.817,85	24.688,37	0,00	-347,72
301 01 02C	5628	Fração O - 3º Diº Tardoz do Lote 10	34.937,64	31.443,88	0,00	0,00	0,00	0,00	0,00	436,72	3.930,48	436,72	34.937,64	31.007,16	0,00	-436,72
301 01 02C	5629	Fração P - 3º Esqº Tardoz do Lote 10	34.937,64	31.443,88	0,00	0,00	0,00	0,00	0,00	436,72	3.930,48	436,72	34.937,64	31.007,16	0,00	-436,72
301 01 02C	5630	Fração Q - 3º Esqº Fte do Lote 10, e	27.817,85	25.036,09	0,00	0,00	0,00	0,00	0,00	347,72	3.129,48	347,72	27.817,85	24.688,37	0,00	-347,72
301 01 02C	5636	Fração F - 1º Diº do Nº47, destinada	37.953,97	34.633,03	0,00	0,00	0,00	0,00	0,00	474,42	3.795,36	474,42	37.953,97	34.158,61	0,00	-474,42
301 01 02C	5637	Fração I - 2º Diº do Nº47, destinada	37.953,97	34.633,03	0,00	0,00	0,00	0,00	0,00	474,42	3.795,36	474,42	37.953,97	34.158,61	0,00	-474,42
301 01 99C	5639	Fração A - R/C Esqº Nº47, destinada	37.546,88	33.792,16	0,00	0,00	0,00	0,00	0,00	469,34	4.224,06	469,34	37.546,88	33.322,82	0,00	-469,34
301 08 04C	5641	Museu Casa das Histórias - Paula R	5.018.676,47	4.830.476,09	0,00	0,00	0,00	0,00	0,00	62.733,46	250.933,84	62.733,46	5.018.676,47	4.767.742,63	0,00	-62.733,46
301 02 01C	5647	Arrecadação sítio na cave, c/ posto d	258.750,00	255.515,62	0,00	0,00	0,00	0,00	0,00	3.234,38	6.468,76	3.234,38	258.750,00	252.281,24	0,00	-3.234,38
301 02 99C	5649	Fração A - R/C A do Nº 297A, destin	0,00	0,00	36.301,76	0,00	36.301,76	0,00	0,00	2.722,62	2.722,62	2.722,62	36.301,76	33.579,14	36.301,76	33.579,14
301 02 03C	5651	Fração B - R/C B do Nº 297B, destin	0,00	0,00	36.301,76	0,00	36.301,76	0,00	0,00	5.899,01	5.899,01	5.899,01	36.301,76	30.402,75	36.301,76	30.402,75
301 01 02C	5653	Fração C - 1ªA do Nº 297, destinada	0,00	0,00	29.404,13	0,00	29.404,13	0,00	0,00	5.145,70	5.145,70	5.145,70	29.404,13	24.258,43	29.404,13	24.258,43
301 01 02C	5655	Fração D - 1ªB do Nº 297, destinada	0,00	0,00	30.466,57	0,00	30.466,57	0,00	0,00	5.331,62	5.331,62	5.331,62	30.466,57	25.134,95	30.466,57	25.134,95
301 01 02C	5657	Fração E - 1ºC do Nº 297, destinada	0,00	0,00	29.404,13	0,00	29.404,13	0,00	0,00	5.145,70	5.145,70	5.145,70	29.404,13	24.258,43	29.404,13	24.258,43
301 01 02C	5659	Fração F - 2ªA do Nº 297, destinada	0,00	0,00	29.404,13	0,00	29.404,13	0,00	0,00	5.145,70	5.145,70	5.145,70	29.404,13	24.258,43	29.404,13	24.258,43
301 01 02C	5661	Fração G - 2ªB A do Nº297, destinad	0,00	0,00	30.466,57	0,00	30.466,57	0,00	0,00	5.331,62	5.331,62	5.331,62	30.466,57	25.134,95	30.466,57	25.134,95
301 01 02C	5663	Fração H - 2ºC do Nº 297, destinada	0,00	0,00	29.404,14	0,00	29.404,14	0,00	0,00	5.145,70	5.145,70	5.145,70	29.404,14	24.258,44	29.404,14	24.258,44
301 01 02C	5665	Fração I - 3ªA do Nº297, destinada e	0,00	0,00	29.404,14	0,00	29.404,14	0,00	0,00	5.145,70	5.145,70	5.145,70	29.404,14	24.258,44	29.404,14	24.258,44
301 01 02C	5667	Fração J - 3ªB do Nº297, destinada i	0,00	0,00	30.466,57	0,00	30.466,57	0,00	0,00	5.331,62	5.331,62	5.331,62	30.466,57	25.134,95	30.466,57	25.134,95
301 01 02C	5669	Fração L - 3ºC do Nº297, destinada i	0,00	0,00	29.404,14	0,00	29.404,14	0,00	0,00	5.145,70	5.145,70	5.145,70	29.404,14	24.258,44	29.404,14	24.258,44
301 02 04C	5727	Escola Básica 1º Ciclo Nº 3 de Casc	0,00	0,00	1.282.028,50	0,00	1.282.028,50	0,00	0,00	48.076,08	48.076,08	48.076,08	1.282.028,50	1.233.952,42	1.282.028,50	1.233.952,42
301 02 03C	5758	Edifício "Cozinha com alma"	0,00	0,00	111.300,00	0,00	111.300,00	0,00	0,00	1.391,25	1.391,25	1.391,25	111.300,00	109.908,75	111.300,00	109.908,75
301 02 01C	5761	Edifício destinado à futura esquadra	0,00	0,00	487.500,00	0,00	487.500,00	0,00	0,00	8.141,25	8.141,25	8.141,25	487.500,00	479.358,75	487.500,00	479.358,75
301 02 01C	5762	Edifício destinado à futura esquadra	0,00	0,00	412.500,00	0,00	412.500,00	0,00	0,00	11.137,50	11.137,50	11.137,50	412.500,00	401.362,50	412.500,00	401.362,50
301 02 04C	5763	Edifício da escola EB1 nº3 de Alcabi	0,00	0,00	3.354.413,36	78.379,88	3.432.793,21	0,00	0,00	128.058,09	128.058,09	128.058,09	3.432.793,21	3.304.735,12	3.432.793,21	3.304.735,12
301 04 04C	5765	Posto de transformação na escola E	0,00	0,00	40.082,90	0,00	40.082,90	0,00	0,00	1.503,12	1.503,12	1.503,12	40.082,90	38.579,78	40.082,90	38.579,78

Mapa síntese detalhado

Identificação dos bens a)			Património inicial b)		Acréscimos patrimoniais			Diminuições patrimoniais					Património final		Variação patrimonial		
Classificação geral			Bruto	Líquido	c) Aquisições	Grandes reparações e outros aumentos	Totais	e)		f) Amortizações			Total	Bruto	Líquido	Bruto	Líquido
GH	Nº Invent.	Descrição do bem						Abates	Desvalorizações	exercício g)	acumuladas	(14=10+11+12)					
(1)	(2)	(3)	(4)	(5)	(6)	(8)	(9=6+8)	(10)	(11)	(12)	(13)	(14=10+11+12)	(15=4+9-10-11)	(16=15-13)	(17=15-4)	(18=16-5)	
301 02 99E	5771	Prédio contíguo ao Edifício do Relóg	0,00	0,00	300.000,00	0,00	300.000,00	0,00	0,00	2.010,00	2.010,00	2.010,00	300.000,00	297.990,00	300.000,00	297.990,00	
301 02 04C	6014	Escola Básica 1º Ciclo Nº 3 de Alcoit	1.293.600,00	776.160,00	0,00	0,00	0,00	0,00	0,00	16.170,00	533.610,00	16.170,00	1.293.600,00	759.980,00	0,00	-16.170,00	
301 02 04C	6018	Jardim de Infância de Alcoitão	800.465,24	761.015,52	0,00	0,00	0,00	0,00	0,00	10.883,78	50.333,50	10.883,78	800.465,24	750.131,74	0,00	-10.883,78	
301 02 04	6029	Jardim de Infância Carcavelos - Edif	0,00	0,00	0,00	0,00	0,00	0,00	0,00	0,00	0,00	0,00	0,00	0,00	0,00	0,00	
301 02 02C	6043	Centro Cultural de Cascais	8.170.313,00	5.244.766,08	0,00	0,00	0,00	0,00	0,00	77.128,91	1.002.675,83	77.128,91	6.170.313,00	5.167.637,17	0,00	-77.128,91	
301 02 01A	6046	Edifício Cond. Ferreira - Instalações	326.216,00	190.705,70	0,00	0,00	0,00	0,00	0,00	2.185,65	137.695,95	2.185,65	326.216,00	188.520,05	0,00	-2.185,65	
301 02 04A	6051	Escola Básica 1º Ciclo Nº 1 de Casc	691.405,00	450.519,68	0,00	0,00	0,00	0,00	0,00	4.632,41	245.517,73	4.632,41	691.405,00	445.887,27	0,00	-4.632,41	
301 02 04C	6052	Escola Básica 1º Ciclo Nº 1 de Casc	192.500,00	161.218,75	0,00	0,00	0,00	0,00	0,00	2.406,25	33.687,50	2.406,25	192.500,00	158.812,50	0,00	-2.406,25	
301 02 04A	6053	Refeitório da Escola Básica 1º Ciclo	174.790,00	113.893,32	0,00	0,00	0,00	0,00	0,00	1.171,09	62.067,77	1.171,09	174.790,00	112.722,23	0,00	-1.171,09	
301 08 05C	6058	Biblioteca Juvenil - Instalações do S	131.824,00	62.616,40	0,00	0,00	0,00	0,00	0,00	1.647,80	70.855,40	1.647,80	131.824,00	60.968,00	0,00	-1.647,80	
301 02 04C	6061	Edifício da Escola Básica 1º Ciclo o	1.115.807,11	1.073.964,34	0,00	0,00	0,00	0,00	0,00	13.947,59	65.790,38	13.947,59	1.115.807,11	1.060.016,75	0,00	-13.947,59	
301 02 04A	6084	Escola Básica 1º Ciclo com Jardim d	847.000,00	546.230,30	0,00	0,00	0,00	0,00	0,00	5.674,90	306.444,60	5.674,90	847.000,00	540.555,40	0,00	-5.674,90	
301 02 04C	6085	Jardim de Infância da Escola Básico	467.390,00	391.439,06	0,00	0,00	0,00	0,00	0,00	5.842,38	81.793,32	5.842,38	467.390,00	385.596,68	0,00	-5.842,38	
301 02 04C	6088	Edifício da Escola Básica 1º Ciclo d	1.002.540,00	568.992,25	0,00	0,00	0,00	0,00	0,00	12.531,75	426.079,50	12.531,75	1.002.540,00	576.460,50	0,00	-12.531,75	
301 02 04	6094	Escola Básica 1º Ciclo com Jardim d	1.488.100,00	1.318.913,75	0,00	0,00	0,00	0,00	0,00	18.576,25	185.762,50	18.576,25	1.488.100,00	1.300.337,50	0,00	-18.576,25	
301 02 04C	6097	Edifício da Escola Básica 1º Ciclo nº	920.150,00	586.595,48	0,00	0,00	0,00	0,00	0,00	11.501,88	345.056,40	11.501,88	920.150,00	575.093,60	0,00	-11.501,88	
301 02 04E	6099	Anexo à Escola Básica 1º Ciclo com	29.700,00	26.730,00	0,00	0,00	0,00	0,00	0,00	1.485,00	4.455,00	1.485,00	29.700,00	25.245,00	0,00	-1.485,00	
301 02 04C	6101	Escola Básica 1º Ciclo com Jardim d	212.520,00	124.855,50	0,00	0,00	0,00	0,00	0,00	2.656,50	90.321,00	2.656,50	212.520,00	122.199,00	0,00	-2.656,50	
301 02 04C	6102	J I da Escola Básica 1º Ciclo com Ja	339.900,00	284.666,25	0,00	0,00	0,00	0,00	0,00	4.248,75	58.482,50	4.248,75	339.900,00	280.417,50	0,00	-4.248,75	
301 02 04E	6104	Anexo à Escola Básica 1º Ciclo com	87.560,00	21.890,00	0,00	0,00	0,00	0,00	0,00	4.378,00	70.048,00	4.378,00	87.560,00	17.512,00	0,00	-4.378,00	
301 02 04C	6106	Escola Básica 1º Ciclo com Jardim d	425.040,00	261.589,00	0,00	0,00	0,00	0,00	0,00	6.313,00	148.784,00	6.313,00	425.040,00	276.276,00	0,00	-6.313,00	
301 02 04F	6107	Refeitório da Escola Básica 1º Ciclo	30.030,00	12.012,00	0,00	0,00	0,00	0,00	0,00	1.501,50	18.519,50	1.501,50	30.030,00	10.510,50	0,00	-1.501,50	
301 01 02C	6301	Fração C - R/C Dtº do Nº147, destina	0,00	0,00	46.901,28	0,00	46.901,28	0,00	0,00	5.276,43	5.276,43	5.276,43	46.901,28	41.624,85	46.901,28	41.624,85	
301 01 02C	6302	Fração D - 1º Esqº do Nº147, destina	0,00	0,00	39.936,55	0,00	39.936,55	0,00	0,00	4.492,89	4.492,89	4.492,89	39.936,55	35.443,66	39.936,55	35.443,66	
301 01 02C	6303	Fração E - 1º Fle. do Nº147, destina	0,00	0,00	30.613,77	0,00	30.613,77	0,00	0,00	3.444,03	3.444,03	3.444,03	30.613,77	27.169,74	30.613,77	27.169,74	
301 01 02C	6304	Fração F - 1º Dtº do Nº147, destinad	0,00	0,00	46.901,28	0,00	46.901,28	0,00	0,00	5.276,43	5.276,43	5.276,43	46.901,28	41.624,85	46.901,28	41.624,85	
301 01 02C	6305	Fração G - 2º Esqº do Nº147, destina	0,00	0,00	39.936,55	0,00	39.936,55	0,00	0,00	4.492,89	4.492,89	4.492,89	39.936,55	35.443,66	39.936,55	35.443,66	
301 01 02C	6306	Fração H - 2º Fle. do Nº147, destina	0,00	0,00	30.613,77	0,00	30.613,77	0,00	0,00	3.444,03	3.444,03	3.444,03	30.613,77	27.169,74	30.613,77	27.169,74	
301 01 02C	6307	Fração I - 2º Dtº do Nº147, destinad	0,00	0,00	46.901,28	0,00	46.901,28	0,00	0,00	5.276,43	5.276,43	5.276,43	46.901,28	41.624,85	46.901,28	41.624,85	
301 01 02C	6308	Fração J - 3º Esqº do Nº147, destina	0,00	0,00	39.936,55	0,00	39.936,55	0,00	0,00	4.492,89	4.492,89	4.492,89	39.936,55	35.443,66	39.936,55	35.443,66	

Mapa síntese detalhado

Ano: 2012

Identificação dos bens e)			Património inicial b)		Acréscimos patrimoniais			Diminuições patrimoniais					Património final		Variação patrimonial	
Classificação geral			Bruto	Líquido	c) Aquisições	Grandes reparações e outros aumentos	Totais (9=6+8)	e) Abates	f) Desvalorizações	Amortizações		Total (14=10+11+12)	Bruto	Líquido	Bruto	Líquido
GH	Nº Invent	Descrição do bem								g) exercício	h) acumuladas					
(1)	(2)	(3)	(4)	(5)	(6)	(8)	(9=6+8)	(10)	(11)	(12)	(13)	(14=10+11+12)	(15=4+9-10-11)	(16=15-13)	(17=15-4)	(18=16-5)
301 01 02C	6309	Fração L - 3º Fle. do Nº147, destinac	0,00	0,00	30.613,77	0,00	30.613,77	0,00	0,00	3.444,03	3.444,03	3.444,03	30.613,77	27.169,74	30.613,77	27.169,74
301 01 02C	6310	Fração M - 3º DIº do Nº147, destinac	0,00	0,00	46.901,28	0,00	46.901,28	0,00	0,00	5.276,43	5.276,43	5.276,43	46.901,28	41.624,85	46.901,28	41.624,85
301 01 02C	6320	Fração A - R/C Esqº do lote 6, destin	0,00	0,00	39.936,56	0,00	39.936,56	0,00	0,00	4.492,89	4.492,89	4.492,89	39.936,56	35.443,67	39.936,56	35.443,67
301 01 02C	6321	Fração B - R/C Fle. do lote 6, destin	0,00	0,00	30.613,77	0,00	30.613,77	0,00	0,00	3.444,03	3.444,03	3.444,03	30.613,77	27.169,74	30.613,77	27.169,74
301 01 02C	6322	Fração C - R/C DIº do lote 6, destina	0,00	0,00	46.901,28	0,00	46.901,28	0,00	0,00	5.276,43	5.276,43	5.276,43	46.901,28	41.624,85	46.901,28	41.624,85
301 01 02C	6323	Fração D - 1º Esqº do lote 6, destina	0,00	0,00	39.936,55	0,00	39.936,55	0,00	0,00	4.492,89	4.492,89	4.492,89	39.936,55	35.443,66	39.936,55	35.443,66
301 01 02C	6324	Fração E - 1º Fle. do lote 6, destinac	0,00	0,00	30.613,77	0,00	30.613,77	0,00	0,00	3.444,03	3.444,03	3.444,03	30.613,77	27.169,74	30.613,77	27.169,74
301 01 02C	6325	Fração F - 1º DIº do lote 6, destinac	0,00	0,00	46.901,28	0,00	46.901,28	0,00	0,00	5.276,43	5.276,43	5.276,43	46.901,28	41.624,85	46.901,28	41.624,85
301 01 02C	6326	Fração G - 2º Esqº do lote 6, destina	0,00	0,00	39.936,55	0,00	39.936,55	0,00	0,00	4.492,89	4.492,89	4.492,89	39.936,55	35.443,66	39.936,55	35.443,66
301 01 02C	6327	Fração H - 2º Fle. do lote 6, destinac	0,00	0,00	30.613,77	0,00	30.613,77	0,00	0,00	3.444,03	3.444,03	3.444,03	30.613,77	27.169,74	30.613,77	27.169,74
301 01 02C	6328	Fração I - 2º DIº do lote 6, destinada	0,00	0,00	46.901,28	0,00	46.901,28	0,00	0,00	5.276,43	5.276,43	5.276,43	46.901,28	41.624,85	46.901,28	41.624,85
301 01 02C	6341	Fração A - R/C Esqº do Nº30, destina	0,00	0,00	46.901,29	0,00	46.901,29	0,00	0,00	5.276,43	5.276,43	5.276,43	46.901,29	41.624,86	46.901,29	41.624,86
301 01 02C	6342	Fração B - R/C Fle. do Nº30, destina	0,00	0,00	30.613,78	0,00	30.613,78	0,00	0,00	3.444,03	3.444,03	3.444,03	30.613,78	27.169,75	30.613,78	27.169,75
301 01 02C	6343	Fração C - R/C DIº do Nº30, destina-	0,00	0,00	39.936,55	0,00	39.936,55	0,00	0,00	4.492,89	4.492,89	4.492,89	39.936,55	35.443,66	39.936,55	35.443,66
301 01 02C	6344	Fração D - 1º Esqº do Nº30, destinac	0,00	0,00	46.901,28	0,00	46.901,28	0,00	0,00	5.276,43	5.276,43	5.276,43	46.901,28	41.624,85	46.901,28	41.624,85
301 01 02C	6345	Fração E - 1º Fle. do Nº30, destinad	0,00	0,00	30.613,77	0,00	30.613,77	0,00	0,00	3.444,03	3.444,03	3.444,03	30.613,77	27.169,74	30.613,77	27.169,74
301 01 02C	6346	Fração F - 1º DIº do Nº30, destinada	0,00	0,00	39.936,55	0,00	39.936,55	0,00	0,00	4.492,89	4.492,89	4.492,89	39.936,55	35.443,66	39.936,55	35.443,66
301 01 02C	6347	Fração G - 2º Esqº do Nº30, destina	0,00	0,00	46.901,28	0,00	46.901,28	0,00	0,00	5.276,43	5.276,43	5.276,43	46.901,28	41.624,85	46.901,28	41.624,85
301 01 02C	6348	Fração H - 2º Fle. do Nº30, destinad	0,00	0,00	30.613,77	0,00	30.613,77	0,00	0,00	3.444,03	3.444,03	3.444,03	30.613,77	27.169,74	30.613,77	27.169,74
301 01 02C	6349	Fração I - 2º DIº do Nº30, destinada	0,00	0,00	39.936,55	0,00	39.936,55	0,00	0,00	4.492,89	4.492,89	4.492,89	39.936,55	35.443,66	39.936,55	35.443,66
301 01 02C	6350	Fração J - 3º Esqº do Nº30, destinad	0,00	0,00	46.901,28	0,00	46.901,28	0,00	0,00	5.276,43	5.276,43	5.276,43	46.901,28	41.624,85	46.901,28	41.624,85
301 01 02C	6351	Fração L - 3º Fle. do Nº30, destinad	0,00	0,00	30.613,77	0,00	30.613,77	0,00	0,00	3.444,03	3.444,03	3.444,03	30.613,77	27.169,74	30.613,77	27.169,74
301 01 02C	6352	Fração M - 3º DIº do Nº30, destinad	0,00	0,00	39.936,55	0,00	39.936,55	0,00	0,00	4.492,89	4.492,89	4.492,89	39.936,55	35.443,66	39.936,55	35.443,66
301 01 02C	6365	Fração A - R/C Esqº do Nº29, destina	0,00	0,00	39.936,56	0,00	39.936,56	0,00	0,00	4.492,89	4.492,89	4.492,89	39.936,56	35.443,67	39.936,56	35.443,67
301 01 02C	6366	Fração B - R/C Fle. do Nº29, destina	0,00	0,00	30.613,78	0,00	30.613,78	0,00	0,00	3.444,03	3.444,03	3.444,03	30.613,78	27.169,75	30.613,78	27.169,75
301 01 02C	6367	Fração C - R/C DIº do Nº29, destina	0,00	0,00	46.901,28	0,00	46.901,28	0,00	0,00	5.276,43	5.276,43	5.276,43	46.901,28	41.624,85	46.901,28	41.624,85
301 01 02C	6368	Fração D - 1º Esqº do Nº29, destina	0,00	0,00	39.936,55	0,00	39.936,55	0,00	0,00	4.492,89	4.492,89	4.492,89	39.936,55	35.443,66	39.936,55	35.443,66
301 01 02C	6369	Fração E - 1º Fle. do Nº29, destinad	0,00	0,00	30.613,77	0,00	30.613,77	0,00	0,00	3.444,03	3.444,03	3.444,03	30.613,77	27.169,74	30.613,77	27.169,74
301 01 02C	6370	Fração F - 1º DIº do Nº29, destinada	0,00	0,00	46.901,28	0,00	46.901,28	0,00	0,00	5.276,43	5.276,43	5.276,43	46.901,28	41.624,85	46.901,28	41.624,85
301 01 02C	6371	Fração G - 2º Esqº do Nº29, destina	0,00	0,00	39.936,55	0,00	39.936,55	0,00	0,00	4.492,89	4.492,89	4.492,89	39.936,55	35.443,66	39.936,55	35.443,66

Mapa síntese detalhado

Ano: 2012

Identificação dos bens a)			Património inicial b)		Acréscimos patrimoniais				Diminuições patrimoniais				Património final		Variação patrimonial		
Classificação geral			Bruto	Líquido	c) Aquisições	Grandes reparações e outros aumentos	Totais (9=6+8)	e) Abates	f) Desvalorizações	Amortizações			Total (14=10+11+12)	Bruto (15=4+9-10-11)	Líquido (16=15-13)	Bruto (17=15-4)	Líquido (18=16-5)
GH	Nº Invent.	Descrição do bem								exercício g)	acumuladas	Total					
(1)	(2)	(3)	(4)	(5)	(6)	(8)	(9=6+8)	(10)	(11)	(12)	(13)	(14=10+11+12)	(15=4+9-10-11)	(16=15-13)	(17=15-4)	(18=16-5)	
301 01 02C	6372	Fração H - 2ª Fie. do N°29, destinad	0,00	0,00	30.613,77	0,00	30.613,77	0,00	0,00	3.444,03	3.444,03	3.444,03	30.613,77	27.169,74	30.613,77	27.169,74	
301 01 02C	6373	Fração I - 2ª Dtª do N°29, destinada	0,00	0,00	46.901,28	0,00	46.901,28	0,00	0,00	5.276,43	5.276,43	5.276,43	46.901,28	41.624,85	46.901,28	41.624,85	
301 01 02C	6374	Fração J - 3ª Esqª do N°29, destinad	0,00	0,00	39.936,55	0,00	39.936,55	0,00	0,00	4.492,89	4.492,89	4.492,89	39.936,55	35.443,66	39.936,55	35.443,66	
301 01 02C	6375	Fração L - 3ª Fie. do N°29, destinad	0,00	0,00	30.613,77	0,00	30.613,77	0,00	0,00	3.444,03	3.444,03	3.444,03	30.613,77	27.169,74	30.613,77	27.169,74	
301 01 02C	6376	Fração M - 3ª Dtª do N°29, destinad	0,00	0,00	46.901,28	0,00	46.901,28	0,00	0,00	5.276,43	5.276,43	5.276,43	46.901,28	41.624,85	46.901,28	41.624,85	
301 01 02C	6393	Fração A - R/C A - nº 75 (Ex II 3) sito	0,00	0,00	58.802,25	0,00	58.802,25	0,00	0,00	1.470,06	1.470,06	1.470,06	58.802,25	57.332,19	58.802,25	57.332,19	
301 01 02C	6394	Fração B - R/C B - nº 75 (Ex II 3) site	0,00	0,00	34.764,75	0,00	34.764,75	0,00	0,00	869,12	869,12	869,12	34.764,75	33.895,63	34.764,75	33.895,63	
301 01 02C	6395	Fração C - R/C C - nº 75 (Ex II 3) site	0,00	0,00	68.150,25	0,00	68.150,25	0,00	0,00	1.703,76	1.703,76	1.703,76	68.150,25	66.446,49	68.150,25	66.446,49	
301 01 02C	6396	Fração D - R/C D - nº 75 (Ex II 3) site	0,00	0,00	31.732,50	0,00	31.732,50	0,00	0,00	793,32	793,32	793,32	31.732,50	30.939,18	31.732,50	30.939,18	
301 01 02C	6397	Fração E - 1ª A - nº 75 (Ex II 3) sito r	0,00	0,00	51.374,25	0,00	51.374,25	0,00	0,00	1.284,36	1.284,36	1.284,36	51.374,25	50.089,89	51.374,25	50.089,89	
301 01 02C	6398	Fração F - 1ª B - nº 75 (Ex II 3) sito r	0,00	0,00	51.374,25	0,00	51.374,25	0,00	0,00	1.284,36	1.284,36	1.284,36	51.374,25	50.089,89	51.374,25	50.089,89	
301 01 02C	6399	Fração G - 1ª C - nº 75 (Ex II 3) sito r	0,00	0,00	59.559,00	0,00	59.559,00	0,00	0,00	1.488,98	1.488,98	1.488,98	59.559,00	58.070,02	59.559,00	58.070,02	
301 01 02C	6400	Fração H - 1ª D - nº 75 (Ex II 3) sito r	0,00	0,00	40.000,50	0,00	40.000,50	0,00	0,00	1.000,02	1.000,02	1.000,02	40.000,50	39.000,48	40.000,50	39.000,48	
301 01 02C	6401	Fração I - 2ª A - nº 75 (Ex II 3) sito er	0,00	0,00	51.374,25	0,00	51.374,25	0,00	0,00	1.284,36	1.284,36	1.284,36	51.374,25	50.089,89	51.374,25	50.089,89	
301 01 02C	6402	Fração J - 2ª B - nº 75 (Ex II 3) sito n	0,00	0,00	51.374,25	0,00	51.374,25	0,00	0,00	1.284,36	1.284,36	1.284,36	51.374,25	50.089,89	51.374,25	50.089,89	
301 01 02C	6403	Fração L - 2ª C - nº 75 (Ex II 3) sito r	0,00	0,00	59.559,00	0,00	59.559,00	0,00	0,00	1.488,98	1.488,98	1.488,98	59.559,00	58.070,02	59.559,00	58.070,02	
301 01 02C	6404	Fração M - 2ª D - nº 75 (Ex II 3) sito r	0,00	0,00	40.000,50	0,00	40.000,50	0,00	0,00	1.000,02	1.000,02	1.000,02	40.000,50	39.000,48	40.000,50	39.000,48	
301 01 02C	6405	Fração N - 3ª A - nº 75 (Ex II 3) sito r	0,00	0,00	51.374,25	0,00	51.374,25	0,00	0,00	1.284,36	1.284,36	1.284,36	51.374,25	50.089,89	51.374,25	50.089,89	
301 01 02C	6406	Fração O - 3ª B - nº 75 (Ex II 3) sito r	0,00	0,00	51.374,25	0,00	51.374,25	0,00	0,00	1.284,36	1.284,36	1.284,36	51.374,25	50.089,89	51.374,25	50.089,89	
301 01 02C	6407	Fração P - 3ª C - nº 75 (Ex II 3) sito r	0,00	0,00	59.559,00	0,00	59.559,00	0,00	0,00	1.488,98	1.488,98	1.488,98	59.559,00	58.070,02	59.559,00	58.070,02	
301 01 02C	6408	Fração Q - 3ª D - nº 75 (Ex II 3) sito r	0,00	0,00	40.000,50	0,00	40.000,50	0,00	0,00	1.000,02	1.000,02	1.000,02	40.000,50	39.000,48	40.000,50	39.000,48	
301 01 02C	6425	Fração A - R/C A destinada a habitaç	0,00	0,00	58.802,25	0,00	58.802,25	0,00	0,00	1.470,06	1.470,06	1.470,06	58.802,25	57.332,19	58.802,25	57.332,19	
301 01 02C	6426	Fração B - R/C B destinada a habita	0,00	0,00	34.764,75	0,00	34.764,75	0,00	0,00	869,12	869,12	869,12	34.764,75	33.895,63	34.764,75	33.895,63	
301 01 02C	6427	Fração C - R/C C destinada a habita	0,00	0,00	68.150,25	0,00	68.150,25	0,00	0,00	1.703,76	1.703,76	1.703,76	68.150,25	66.446,49	68.150,25	66.446,49	
301 01 02C	6428	Fração D - R/C D destinada a habita	0,00	0,00	31.732,50	0,00	31.732,50	0,00	0,00	793,32	793,32	793,32	31.732,50	30.939,18	31.732,50	30.939,18	
301 01 02C	6429	Fração E - 1ª A destinada a habitaçã	0,00	0,00	51.374,25	0,00	51.374,25	0,00	0,00	1.284,36	1.284,36	1.284,36	51.374,25	50.089,89	51.374,25	50.089,89	
301 01 02C	6430	Fração F - 1ª B sito na Rua Raul Sol	0,00	0,00	51.374,25	0,00	51.374,25	0,00	0,00	1.284,36	1.284,36	1.284,36	51.374,25	50.089,89	51.374,25	50.089,89	
301 01 02C	6431	Fração G - 1ª C destinada a habitaç	0,00	0,00	59.559,00	0,00	59.559,00	0,00	0,00	1.488,98	1.488,98	1.488,98	59.559,00	58.070,02	59.559,00	58.070,02	
301 01 02C	6432	Fração H - 1ª D sito na Rua Raul So	0,00	0,00	40.000,50	0,00	40.000,50	0,00	0,00	1.000,02	1.000,02	1.000,02	40.000,50	39.000,48	40.000,50	39.000,48	
301 01 02C	6433	Fração I - 2ª A destinada a habitaçã	0,00	0,00	51.374,25	0,00	51.374,25	0,00	0,00	1.284,36	1.284,36	1.284,36	51.374,25	50.089,89	51.374,25	50.089,89	



Mapa síntese detalhado

Ano: 2012

Identificação dos bens a)			Património inicial b)		Acréscimos patrimoniais c)			Diminuições patrimoniais					Património final		Variação patrimonial	
Classificação geral			Bruto	Líquido	Aquisições	Grandes reparações e outros aumentos	Totais	e) Abates	f) Desvalorizações	Amortizações			Bruto	Líquido	Bruto	Líquido
GH	Nº Invent.	Descrição do bem								exercício g)	acumuladas	Total				
(1)	(2)	(3)	(4)	(5)	(6)	(8)	(9=6+8)	(10)	(11)	(12)	(13)	(14=10+11+12)	(15=4+9-10-11)	(16=15-13)	(17=15-4)	(18=16-5)
301 01 02C	6434	Fração J - 2ª B destinada a habitaçã	0,00	0,00	51.374,25	0,00	51.374,25	0,00	0,00	1.284,36	1.284,36	1.284,36	51.374,25	50.089,89	51.374,25	50.089,89
301 01 02C	6435	Fração L - 2ª C destinada a habitaçã	0,00	0,00	59.559,00	0,00	59.559,00	0,00	0,00	1.488,98	1.488,98	1.488,98	59.559,00	58.070,02	59.559,00	58.070,02
301 01 02C	6438	Fração M - 2ª D destinada a habitaçã	0,00	0,00	40.000,50	0,00	40.000,50	0,00	0,00	1.000,02	1.000,02	1.000,02	40.000,50	39.000,48	40.000,50	39.000,48
301 01 02C	6437	Fração N - 3ª A destinada a habitaçã	0,00	0,00	51.374,25	0,00	51.374,25	0,00	0,00	1.284,36	1.284,36	1.284,36	51.374,25	50.089,89	51.374,25	50.089,89
301 01 02C	6438	Fração O - 3ª B - destinada a habitaçã	0,00	0,00	51.374,25	0,00	51.374,25	0,00	0,00	1.284,36	1.284,36	1.284,36	51.374,25	50.089,89	51.374,25	50.089,89
301 01 02C	6439	Fração P - 3ª C - destinada a habitaçã	0,00	0,00	59.559,00	0,00	59.559,00	0,00	0,00	1.488,98	1.488,98	1.488,98	59.559,00	58.070,02	59.559,00	58.070,02
301 01 02C	6440	Fração Q - 3ª D - destinada a habitaçã	0,00	0,00	40.000,50	0,00	40.000,50	0,00	0,00	1.000,02	1.000,02	1.000,02	40.000,50	39.000,48	40.000,50	39.000,48
301 01 02C	6446	Fração A - R/C A destinada a habitaçã	0,00	0,00	58.802,25	0,00	58.802,25	0,00	0,00	1.470,06	1.470,06	1.470,06	58.802,25	57.332,19	58.802,25	57.332,19
301 01 02C	6447	Fração C - R/C C destinada a habitaçã	0,00	0,00	68.150,25	0,00	68.150,25	0,00	0,00	1.703,76	1.703,76	1.703,76	68.150,25	66.446,49	68.150,25	66.446,49
301 01 02C	6448	Fração G - 1ª C destinada a habitaçã	0,00	0,00	59.559,00	0,00	59.559,00	0,00	0,00	1.488,98	1.488,98	1.488,98	59.559,00	58.070,02	59.559,00	58.070,02
301 01 02C	6449	Fração L - 2ª C destinada a habitaçã	0,00	0,00	59.559,00	0,00	59.559,00	0,00	0,00	1.488,98	1.488,98	1.488,98	59.559,00	58.070,02	59.559,00	58.070,02
301 01 02C	6450	Fração P - 3ª C destinada a habitaçã	0,00	0,00	59.559,00	0,00	59.559,00	0,00	0,00	1.488,98	1.488,98	1.488,98	59.559,00	58.070,02	59.559,00	58.070,02
301 01 02C	6453	Fração A - R/C A em Polima	0,00	0,00	50.256,00	0,00	50.256,00	0,00	0,00	1.258,40	1.258,40	1.258,40	50.256,00	48.997,60	50.256,00	48.997,60
301 01 02C	6454	Fração D - R/C D em Polima	0,00	0,00	50.339,25	0,00	50.339,25	0,00	0,00	1.258,48	1.258,48	1.258,48	50.339,25	49.080,77	50.339,25	49.080,77
301 01 02C	6467	Fração A - R/C Esqº do Nº 179, desti	0,00	0,00	35.870,05	0,00	35.870,05	0,00	0,00	5.828,94	5.828,94	5.828,94	35.870,05	30.041,11	35.870,05	30.041,11
301 01 02C	6468	Fração B - R/C Fle do Nº 179, desti	0,00	0,00	23.063,92	0,00	23.063,92	0,00	0,00	3.747,90	3.747,90	3.747,90	23.063,92	19.316,02	23.063,92	19.316,02
301 01 02C	6469	Fração C - R/C Diº do Nº 179, desti	0,00	0,00	35.870,05	0,00	35.870,05	0,00	0,00	5.828,94	5.828,94	5.828,94	35.870,05	30.041,11	35.870,05	30.041,11
301 01 02C	6470	Fração D - 1ª Esqº do Nº 179, desti	0,00	0,00	35.870,05	0,00	35.870,05	0,00	0,00	5.828,94	5.828,94	5.828,94	35.870,05	30.041,11	35.870,05	30.041,11
301 01 02C	6471	Fração E - 1ª Fle do Nº 179, destina	0,00	0,00	23.063,92	0,00	23.063,92	0,00	0,00	3.747,90	3.747,90	3.747,90	23.063,92	19.316,02	23.063,92	19.316,02
301 01 02C	6472	Fração F - 1ª Diº do Nº 179, destina	0,00	0,00	35.870,05	0,00	35.870,05	0,00	0,00	5.828,94	5.828,94	5.828,94	35.870,05	30.041,11	35.870,05	30.041,11
301 01 02C	6473	Fração G - 2ª Esqº do Nº 179, desti	0,00	0,00	35.870,05	0,00	35.870,05	0,00	0,00	5.828,94	5.828,94	5.828,94	35.870,05	30.041,11	35.870,05	30.041,11
301 01 02C	6474	Fração H - 2ª Fle do Nº 179, destina	0,00	0,00	23.063,92	0,00	23.063,92	0,00	0,00	3.747,90	3.747,90	3.747,90	23.063,92	19.316,02	23.063,92	19.316,02
301 01 02C	6475	Fração I - 2ª Diº do Nº 179, destina	0,00	0,00	35.870,05	0,00	35.870,05	0,00	0,00	5.828,94	5.828,94	5.828,94	35.870,05	30.041,11	35.870,05	30.041,11
301 01 02C	6478	Fração J - 3ª Esqº do Nº 179, desti	0,00	0,00	35.870,05	0,00	35.870,05	0,00	0,00	5.828,94	5.828,94	5.828,94	35.870,05	30.041,11	35.870,05	30.041,11
301 01 02C	6477	Fração L - 3ª Fle do Nº 179, destina	0,00	0,00	23.063,92	0,00	23.063,92	0,00	0,00	3.747,90	3.747,90	3.747,90	23.063,92	19.316,02	23.063,92	19.316,02
301 01 02C	6478	Fração M - 3ª Diº do Nº 179, destina	0,00	0,00	35.870,05	0,00	35.870,05	0,00	0,00	5.828,94	5.828,94	5.828,94	35.870,05	30.041,11	35.870,05	30.041,11
301 01 02C	6491	Fração A - R/C Esqº do Nº 199, desti	0,00	0,00	35.870,05	0,00	35.870,05	0,00	0,00	5.828,94	5.828,94	5.828,94	35.870,05	30.041,11	35.870,05	30.041,11
301 01 02C	6492	Fração B - R/C Fle do Nº 199, desti	0,00	0,00	23.063,92	0,00	23.063,92	0,00	0,00	3.747,90	3.747,90	3.747,90	23.063,92	19.316,02	23.063,92	19.316,02
301 01 02C	6493	Fração C - R/C Diº do Nº 199, desti	0,00	0,00	35.870,05	0,00	35.870,05	0,00	0,00	5.828,94	5.828,94	5.828,94	35.870,05	30.041,11	35.870,05	30.041,11
301 01 02C	6494	Fração D - 1ª Esqº do Nº 199, desti	0,00	0,00	35.870,05	0,00	35.870,05	0,00	0,00	5.828,94	5.828,94	5.828,94	35.870,05	30.041,11	35.870,05	30.041,11

Mapa síntese detalhado

Ano: 2012

Identificação dos bens a)			Património inicial b)		Acréscimos patrimoniais				Diminuições patrimoniais				Património final		Variação patrimonial		
Classificação geral			Bruto	Líquido	c)			e)	f)	Amortizações			Total	Bruto	Líquido	Bruto	Líquido
GH	Nº Invent.	Descrição do bem			Aquisições	Grandes reparações e outros aumentos	Totais			Abates	Desvalorizações	exercício g)					
(1)	(2)	(3)	(4)	(5)	(6)	(8)	(9=6+8)	(10)	(11)	(12)	(13)	(14=10+11+12)	(15=4+9-10-11)	(16=15-13)	(17=15-4)	(18=16-5)	
301 01 02C	6495	Fração E - 1ª Fte do Nº 199, destina	0,00	0,00	23.063,92	0,00	23.063,92	0,00	0,00	3.747,90	3.747,90	3.747,90	23.063,92	19.316,02	23.063,92	19.316,02	
301 01 02C	6496	Fração F - 1ª Dfº do Nº 199, destinar	0,00	0,00	35.870,05	0,00	35.870,05	0,00	0,00	5.828,94	5.828,94	5.828,94	35.870,05	30.041,11	35.870,05	30.041,11	
301 01 02C	6497	Fração G - 2ª Esqº do Nº 199, destina	0,00	0,00	35.870,05	0,00	35.870,05	0,00	0,00	5.828,94	5.828,94	5.828,94	35.870,05	30.041,11	35.870,05	30.041,11	
301 01 02C	6498	Fração H - 2ª Fte do Nº 199, destina	0,00	0,00	23.063,92	0,00	23.063,92	0,00	0,00	3.747,90	3.747,90	3.747,90	23.063,92	19.316,02	23.063,92	19.316,02	
301 01 02C	6499	Fração I - 2ª Dfº do Nº 199, destinad	0,00	0,00	35.870,05	0,00	35.870,05	0,00	0,00	5.828,94	5.828,94	5.828,94	35.870,05	30.041,11	35.870,05	30.041,11	
301 01 02C	6500	Fração J - 3ª Esqº do Nº 199, destina	0,00	0,00	35.870,05	0,00	35.870,05	0,00	0,00	5.828,94	5.828,94	5.828,94	35.870,05	30.041,11	35.870,05	30.041,11	
301 01 02C	6501	Fração L - 3ª Fte do Nº 199, destinar	0,00	0,00	23.063,92	0,00	23.063,92	0,00	0,00	3.747,90	3.747,90	3.747,90	23.063,92	19.316,02	23.063,92	19.316,02	
301 01 02C	6502	Fração M - 3ª Dfº do Nº 199, destian	0,00	0,00	35.870,05	0,00	35.870,05	0,00	0,00	5.828,94	5.828,94	5.828,94	35.870,05	30.041,11	35.870,05	30.041,11	
301 01 02C	6511	Fração A - R/C Esqº do Nº 12, destina	0,00	0,00	46.409,67	0,00	46.409,67	0,00	0,00	7.541,56	7.541,56	7.541,56	46.409,67	38.868,11	46.409,67	38.868,11	
301 01 02C	6512	Fração B - R/C Dfº do Nº 12, destina	0,00	0,00	30.493,74	0,00	30.493,74	0,00	0,00	4.955,21	4.955,21	4.955,21	30.493,74	25.538,53	30.493,74	25.538,53	
301 01 02C	6513	Fração C - 1ª Esqº do Nº 12, destina	0,00	0,00	46.409,67	0,00	46.409,67	0,00	0,00	7.541,56	7.541,56	7.541,56	46.409,67	38.868,11	46.409,67	38.868,11	
301 01 02C	6514	Fração D - 1ª Dfº do Nº 12, destinad	0,00	0,00	30.493,74	0,00	30.493,74	0,00	0,00	4.955,21	4.955,21	4.955,21	30.493,74	25.538,53	30.493,74	25.538,53	
301 01 02C	6515	Fração E - 2ª Esqº do Nº 12, destina	0,00	0,00	46.409,67	0,00	46.409,67	0,00	0,00	7.541,56	7.541,56	7.541,56	46.409,67	38.868,11	46.409,67	38.868,11	
301 01 02C	6516	Fração F - 2ª Dfº do Nº 12, destinad	0,00	0,00	30.493,74	0,00	30.493,74	0,00	0,00	4.955,21	4.955,21	4.955,21	30.493,74	25.538,53	30.493,74	25.538,53	
301 01 02C	6517	Fração G - 3ª Esqº do Nº 12, destina	0,00	0,00	46.409,67	0,00	46.409,67	0,00	0,00	7.541,56	7.541,56	7.541,56	46.409,67	38.868,11	46.409,67	38.868,11	
301 01 02C	6518	Fração H - 3ª Dfº do Nº 12, destinad	0,00	0,00	30.493,74	0,00	30.493,74	0,00	0,00	4.955,21	4.955,21	4.955,21	30.493,74	25.538,53	30.493,74	25.538,53	
301 01 02C	6527	Fração A - R/C Esqº do Nº 92, destina	0,00	0,00	36.886,10	0,00	36.886,10	0,00	0,00	5.994,04	5.994,04	5.994,04	36.886,10	30.892,06	36.886,10	30.892,06	
301 01 02C	6528	Fração B - R/C Dfº do Nº 92, destina	0,00	0,00	36.886,10	0,00	36.886,10	0,00	0,00	5.994,04	5.994,04	5.994,04	36.886,10	30.892,06	36.886,10	30.892,06	
301 01 02C	6529	Fração C - 1ª Esqº do Nº 92, destina	0,00	0,00	36.886,10	0,00	36.886,10	0,00	0,00	5.994,04	5.994,04	5.994,04	36.886,10	30.892,06	36.886,10	30.892,06	
301 01 02C	6530	Fração D - 1ª Dfº do Nº 92, destinad	0,00	0,00	36.886,10	0,00	36.886,10	0,00	0,00	5.994,04	5.994,04	5.994,04	36.886,10	30.892,06	36.886,10	30.892,06	
301 01 02C	6531	Fração E - 2ª Esqº do Nº 92, destina	0,00	0,00	36.886,10	0,00	36.886,10	0,00	0,00	5.994,04	5.994,04	5.994,04	36.886,10	30.892,06	36.886,10	30.892,06	
301 01 02C	6532	Fração F - 2ª Dfº do Nº 92, destinad	0,00	0,00	36.886,10	0,00	36.886,10	0,00	0,00	5.994,04	5.994,04	5.994,04	36.886,10	30.892,06	36.886,10	30.892,06	
301 01 02C	6533	Fração G - 3ª Esqº do Nº 92, destina	0,00	0,00	36.886,11	0,00	36.886,11	0,00	0,00	5.994,04	5.994,04	5.994,04	36.886,11	30.892,07	36.886,11	30.892,07	
301 01 02C	6534	Fração H - 3ª Dfº do Nº 92, destinad	0,00	0,00	36.886,11	0,00	36.886,11	0,00	0,00	5.994,04	5.994,04	5.994,04	36.886,11	30.892,07	36.886,11	30.892,07	
301 01 02C	6543	Fração A - R/C Esqº do Nº 138, desti	0,00	0,00	46.409,67	0,00	46.409,67	0,00	0,00	7.541,56	7.541,56	7.541,56	46.409,67	38.868,11	46.409,67	38.868,11	
301 01 02C	6544	Fração B - R/C Dfº do Nº 138, destina	0,00	0,00	30.493,74	0,00	30.493,74	0,00	0,00	4.955,21	4.955,21	4.955,21	30.493,74	25.538,53	30.493,74	25.538,53	
301 01 02C	6545	Fração C - 1ª Esqº do Nº 138, destina	0,00	0,00	46.409,67	0,00	46.409,67	0,00	0,00	7.541,56	7.541,56	7.541,56	46.409,67	38.868,11	46.409,67	38.868,11	
301 01 02C	6546	Fração D - 1ª Dfº do Nº 138, destina	0,00	0,00	30.493,74	0,00	30.493,74	0,00	0,00	4.955,21	4.955,21	4.955,21	30.493,74	25.538,53	30.493,74	25.538,53	
301 01 02C	6547	Fração E - 2ª Esqº do Nº 138, destina	0,00	0,00	46.409,67	0,00	46.409,67	0,00	0,00	7.541,56	7.541,56	7.541,56	46.409,67	38.868,11	46.409,67	38.868,11	
301 01 02C	6548	Fração F - 2ª Dfº do Nº 138, destina	0,00	0,00	30.493,74	0,00	30.493,74	0,00	0,00	4.955,21	4.955,21	4.955,21	30.493,74	25.538,53	30.493,74	25.538,53	



Mapa síntese detalhado

Ano: 2012

Identificação dos bens a)			Património inicial b)		Acréscimos patrimoniais			Diminuições patrimoniais					Património final		Variação patrimonial		
Classificação geral			Bruto	Líquido	c) Aquisições	Grandes reparações e outros aumentos	Totais (9=6+8)	e) Abates	f) Desvalorizações	g) Amortizações			Total (14=10+11+12)	Bruto	Líquido	Bruto	Líquido
GH	Nº Invent.	Descrição do bem								exercício	acumuladas	Total					
(1)	(2)	(3)	(4)	(5)	(6)	(8)	(9=6+8)	(10)	(11)	(12)	(13)	(14=10+11+12)	(15=4+9-10-11)	(16=15-13)	(17=15-4)	(18=16-5)	
301 01 02L	6549	Fração G - 3º Esqº do Nº 138, destin	0,00	0,00	46.409,67	0,00	46.409,67	0,00	0,00	7.541,56	7.541,56	7.541,56	46.409,67	38.868,11	46.409,67	38.868,11	
301 01 02E	6550	Fração H - 3º Dto do Nº 138, destina	0,00	0,00	30.493,75	0,00	30.493,75	0,00	0,00	4.955,21	4.955,21	4.955,21	30.493,75	25.538,54	30.493,75	25.538,54	
301 02 99C	6557	Fração A - R/C A do nº112 destinada	0,00	0,00	29.822,43	0,00	29.822,43	0,00	0,00	5.591,70	5.591,70	5.591,70	29.822,43	24.230,73	29.822,43	24.230,73	
301 01 02L	6558	Fração B - R/C Esqº do Nº 112, dest	0,00	0,00	42.849,51	0,00	42.849,51	0,00	0,00	8.034,30	8.034,30	8.034,30	42.849,51	34.815,21	42.849,51	34.815,21	
301 01 02E	6559	Fração C - 1º Dto do Nº 112 destinada	0,00	0,00	28.146,36	0,00	28.146,36	0,00	0,00	5.277,45	5.277,45	5.277,45	28.146,36	22.868,91	28.146,36	22.868,91	
301 01 02E	6560	Fração D - 1º Esqº do Nº112 destina	0,00	0,00	42.849,51	0,00	42.849,51	0,00	0,00	8.034,30	8.034,30	8.034,30	42.849,51	34.815,21	42.849,51	34.815,21	
301 01 02L	6561	Fração E - 2º Dto do Nº112, destinad	0,00	0,00	28.146,36	0,00	28.146,36	0,00	0,00	5.277,45	5.277,45	5.277,45	28.146,36	22.868,91	28.146,36	22.868,91	
301 01 02E	6562	Fração F - 2º Esqº do Nº112 destina	0,00	0,00	42.849,51	0,00	42.849,51	0,00	0,00	8.034,30	8.034,30	8.034,30	42.849,51	34.815,21	42.849,51	34.815,21	
301 01 02E	6569	Fração G - R/C Dto do Nº124, destin	0,00	0,00	42.849,51	0,00	42.849,51	0,00	0,00	8.034,30	8.034,30	8.034,30	42.849,51	34.815,21	42.849,51	34.815,21	
301 01 02L	6570	Fração H - R/C Esqº do Nº124, dest	0,00	0,00	28.146,36	0,00	28.146,36	0,00	0,00	5.277,45	5.277,45	5.277,45	28.146,36	22.868,91	28.146,36	22.868,91	
301 01 02E	6571	Fração I - 1º Dto do nº 124, destinad	0,00	0,00	42.849,51	0,00	42.849,51	0,00	0,00	8.034,30	8.034,30	8.034,30	42.849,51	34.815,21	42.849,51	34.815,21	
301 01 02E	6572	Fração J - 1º Esq do Nº124, destina	0,00	0,00	28.146,36	0,00	28.146,36	0,00	0,00	5.277,45	5.277,45	5.277,45	28.146,36	22.868,91	28.146,36	22.868,91	
301 01 02E	6573	Fração L - 2º Dto do Nº124 destinad	0,00	0,00	42.849,51	0,00	42.849,51	0,00	0,00	8.034,30	8.034,30	8.034,30	42.849,51	34.815,21	42.849,51	34.815,21	
301 01 02E	6574	Fração M - 2º Esqº do Nº124 destini	0,00	0,00	28.146,36	0,00	28.146,36	0,00	0,00	5.277,45	5.277,45	5.277,45	28.146,36	22.868,91	28.146,36	22.868,91	
301 01 02E	6587	Fração N - R/C A do nº 136 destinad	0,00	0,00	22.100,96	0,00	22.100,96	0,00	0,00	4.143,90	4.143,90	4.143,90	22.100,96	17.957,06	22.100,96	17.957,06	
301 01 02E	6588	Fração O - R/C B do nº 136 destinac	0,00	0,00	28.007,65	0,00	28.007,65	0,00	0,00	5.251,50	5.251,50	5.251,50	28.007,65	22.756,15	28.007,65	22.756,15	
301 01 02E	6589	Fração P - R/C C do nº 136 destinad	0,00	0,00	28.007,65	0,00	28.007,65	0,00	0,00	5.251,50	5.251,50	5.251,50	28.007,65	22.756,15	28.007,65	22.756,15	
301 01 02E	6590	Fração Q - R/C Dto nº 136 destinad	0,00	0,00	22.100,96	0,00	22.100,96	0,00	0,00	4.143,90	4.143,90	4.143,90	22.100,96	17.957,06	22.100,96	17.957,06	
301 01 02E	6591	Fração R - 1º A do nº 136 destinado	0,00	0,00	22.100,96	0,00	22.100,96	0,00	0,00	4.143,90	4.143,90	4.143,90	22.100,96	17.957,06	22.100,96	17.957,06	
301 01 02E	6592	Fração S - 1º B do nº 136 destinado	0,00	0,00	27.996,09	0,00	27.996,09	0,00	0,00	5.249,25	5.249,25	5.249,25	27.996,09	22.746,84	27.996,09	22.746,84	
301 01 02E	6593	Fração T - 1º C do nº 136 destinado	0,00	0,00	27.996,09	0,00	27.996,09	0,00	0,00	5.249,25	5.249,25	5.249,25	27.996,09	22.746,84	27.996,09	22.746,84	
301 01 02E	6594	Fração U - 1º D do nº 136 destinado	0,00	0,00	22.100,96	0,00	22.100,96	0,00	0,00	4.143,90	4.143,90	4.143,90	22.100,96	17.957,06	22.100,96	17.957,06	
301 01 02E	6595	Fração V - 2º A do nº 136 destinado	0,00	0,00	22.100,96	0,00	22.100,96	0,00	0,00	4.143,90	4.143,90	4.143,90	22.100,96	17.957,06	22.100,96	17.957,06	
301 01 02E	6596	Fração X - 2º B do nº 136 destinado	0,00	0,00	27.996,09	0,00	27.996,09	0,00	0,00	5.249,25	5.249,25	5.249,25	27.996,09	22.746,84	27.996,09	22.746,84	
301 01 02E	6597	Fração Z - 2º C do nº 136 destinado	0,00	0,00	27.996,09	0,00	27.996,09	0,00	0,00	5.249,25	5.249,25	5.249,25	27.996,09	22.746,84	27.996,09	22.746,84	
301 01 02E	6598	Fração AA - 2º D do nº 136 destinad	0,00	0,00	22.100,96	0,00	22.100,96	0,00	0,00	4.143,90	4.143,90	4.143,90	22.100,96	17.957,06	22.100,96	17.957,06	
301 01 02E	6605	Fração AB - R/C Dto do nº 148 desti	0,00	0,00	28.146,36	0,00	28.146,36	0,00	0,00	5.277,45	5.277,45	5.277,45	28.146,36	22.868,91	28.146,36	22.868,91	
301 01 02E	6606	Fração AC - R/C Esq do nº 148 desti	0,00	0,00	42.849,51	0,00	42.849,51	0,00	0,00	8.034,30	8.034,30	8.034,30	42.849,51	34.815,21	42.849,51	34.815,21	
301 01 02E	6607	Fração AD - 1º Dto do nº 148 destina	0,00	0,00	28.146,36	0,00	28.146,36	0,00	0,00	5.277,45	5.277,45	5.277,45	28.146,36	22.868,91	28.146,36	22.868,91	
301 01 02E	6608	Fração AE - 1º Esq do nº 148 destini	0,00	0,00	42.849,51	0,00	42.849,51	0,00	0,00	8.034,30	8.034,30	8.034,30	42.849,51	34.815,21	42.849,51	34.815,21	

Mapa síntese detalhado

Ano: 2012

Identificação dos bens a)			Património inicial b)		Acréscimos patrimoniais				Diminuições patrimoniais				Património final		Variação patrimonial	
Classificação geral			Bruto	Líquido	c) Aquisições	Grandes reparações e outros aumentos	Totais (9=6+8)	e) Abeles	f) Desvalorizações	Amortizações		Total (14=10+11+12)	Bruto (15=4+9-10-11)	Líquido (16=15-13)	Bruto (17=15-4)	Líquido (18=16-5)
GH	Nº Invent.	Descrição do bem								exercício g)	acumuladas					
(1)	(2)	(3)	(4)	(5)	(6)	(8)	(9=6+8)	(10)	(11)	(12)	(13)	(14=10+11+12)	(15=4+9-10-11)	(16=15-13)	(17=15-4)	(18=16-5)
301 01 02C	6609	Fração AF - 2º Dto do nº 148 destin	0,00	0,00	28.148,36	0,00	28.148,36	0,00	0,00	5.277,45	5.277,45	5.277,45	28.148,36	22.868,91	28.148,36	22.868,91
301 01 02C	6610	Fração AG - 2º Esq do nº 148 destin	0,00	0,00	42.849,51	0,00	42.849,51	0,00	0,00	8.034,30	8.034,30	8.034,30	42.849,51	34.815,21	42.849,51	34.815,21
301 02 99C	6617	Fração AH - Loja do nº 160 destinad	0,00	0,00	29.822,43	0,00	29.822,43	0,00	0,00	5.591,70	5.591,70	5.591,70	29.822,43	24.230,73	29.822,43	24.230,73
301 01 02C	6618	Fração AI - R/C Esq do nº 160 destir	0,00	0,00	42.849,51	0,00	42.849,51	0,00	0,00	8.034,30	8.034,30	8.034,30	42.849,51	34.815,21	42.849,51	34.815,21
301 01 02C	6619	Fração AJ- 1º Dto do nº 160 destinat	0,00	0,00	42.849,51	0,00	42.849,51	0,00	0,00	8.034,30	8.034,30	8.034,30	42.849,51	34.815,21	42.849,51	34.815,21
301 01 02L	6620	Fração AL - 1º Esq do nº 160 destint	0,00	0,00	28.148,36	0,00	28.148,36	0,00	0,00	5.277,45	5.277,45	5.277,45	28.148,36	22.868,91	28.148,36	22.868,91
301 01 02C	6621	Fração AM - 2º Dto do nº 160 destint	0,00	0,00	42.849,51	0,00	42.849,51	0,00	0,00	8.034,30	8.034,30	8.034,30	42.849,51	34.815,21	42.849,51	34.815,21
301 01 02C	6622	Fração AN - 2º Esq do nº 160 destint	0,00	0,00	28.148,36	0,00	28.148,36	0,00	0,00	5.277,45	5.277,45	5.277,45	28.148,36	22.868,91	28.148,36	22.868,91
301 01 02C	6940	Fração A_R/C Esq_Rua das Tulipas	0,00	0,00	43.142,69	0,00	43.142,69	0,00	0,00	4.314,24	4.314,24	4.314,24	43.142,69	38.828,45	43.142,69	38.828,45
301 01 01C	6941	Fração B_R/C frente_Rua da Tulipa	0,00	0,00	27.455,27	0,00	27.455,27	0,00	0,00	2.745,52	2.745,52	2.745,52	27.455,27	24.709,75	27.455,27	24.709,75
301 01 02C	6942	Fração C_R/C Dtº_Rua das Tulipas	0,00	0,00	34.641,89	0,00	34.641,89	0,00	0,00	3.464,16	3.464,16	3.464,16	34.641,89	31.177,73	34.641,89	31.177,73
301 01 02C	6943	Fração D_1º Esqº_Rua das Tulipas	0,00	0,00	43.142,69	0,00	43.142,69	0,00	0,00	4.314,24	4.314,24	4.314,24	43.142,69	38.828,45	43.142,69	38.828,45
301 01 02L	6944	Fração E_1º Frente_Rua das Tulipa	0,00	0,00	27.455,27	0,00	27.455,27	0,00	0,00	2.745,52	2.745,52	2.745,52	27.455,27	24.709,75	27.455,27	24.709,75
301 01 02C	6945	Fração F_1º Dtº_Rua das Tulipas-F	0,00	0,00	34.641,89	0,00	34.641,89	0,00	0,00	3.464,16	3.464,16	3.464,16	34.641,89	31.177,73	34.641,89	31.177,73
301 01 02C	6946	Fração G_2º Esqº_Rua das Tulipas	0,00	0,00	43.142,69	0,00	43.142,69	0,00	0,00	4.314,24	4.314,24	4.314,24	43.142,69	38.828,45	43.142,69	38.828,45
301 01 02C	6947	Fração H_2º Frente_Rua das Tulipa	0,00	0,00	27.455,27	0,00	27.455,27	0,00	0,00	2.745,52	2.745,52	2.745,52	27.455,27	24.709,75	27.455,27	24.709,75
301 01 02C	6948	Fração I_2º Dtº_Rua das Tulipas-M	0,00	0,00	34.641,89	0,00	34.641,89	0,00	0,00	3.464,16	3.464,16	3.464,16	34.641,89	31.177,73	34.641,89	31.177,73
301 01 02C	6949	Fração J_3º Esqº_Rua das Tulipas	0,00	0,00	43.142,69	0,00	43.142,69	0,00	0,00	4.314,24	4.314,24	4.314,24	43.142,69	38.828,45	43.142,69	38.828,45
301 01 02C	6950	Fração L_3º Frente_Rua das Tulipa	0,00	0,00	27.455,27	0,00	27.455,27	0,00	0,00	2.745,52	2.745,52	2.745,52	27.455,27	24.709,75	27.455,27	24.709,75
301 01 02C	6951	Fração M_3º Dtº_Rua das Tulipas-A	0,00	0,00	34.641,89	0,00	34.641,89	0,00	0,00	3.464,16	3.464,16	3.464,16	34.641,89	31.177,73	34.641,89	31.177,73
301 01 02C	6968	Lote 32, Rua das Tulipas, Mata da Ti	0,00	0,00	370.132,98	0,00	370.132,98	0,00	0,00	55.519,92	55.519,92	55.519,92	370.132,98	314.613,06	370.132,98	314.613,06
301 01 02C	6970	Fração A - R/C A - Rua Francisco So	0,00	0,00	23.972,33	0,00	23.972,33	0,00	0,00	4.195,10	4.195,10	4.195,10	23.972,33	19.777,23	23.972,33	19.777,23
301 01 02C	6971	Fração B - R/C B - Rua Francisco Sr	0,00	0,00	30.107,34	0,00	30.107,34	0,00	0,00	5.268,76	5.268,76	5.268,76	30.107,34	24.838,58	30.107,34	24.838,58
301 01 02C	6972	Fração C - R/C C - Rua Francisco Si	0,00	0,00	30.107,34	0,00	30.107,34	0,00	0,00	5.268,76	5.268,76	5.268,76	30.107,34	24.838,58	30.107,34	24.838,58
301 01 02C	6973	Fração D - R/C D - Rua Francisco Si	0,00	0,00	23.972,33	0,00	23.972,33	0,00	0,00	4.195,10	4.195,10	4.195,10	23.972,33	19.777,23	23.972,33	19.777,23
301 01 02C	6974	Fração E - 1º A - Rua Francisco Sou	0,00	0,00	23.972,33	0,00	23.972,33	0,00	0,00	4.195,10	4.195,10	4.195,10	23.972,33	19.777,23	23.972,33	19.777,23
301 01 02C	6975	Fração F - 1º B - Rua Francisco Sou	0,00	0,00	30.107,34	0,00	30.107,34	0,00	0,00	5.268,76	5.268,76	5.268,76	30.107,34	24.838,58	30.107,34	24.838,58
301 01 02C	6976	Fração G - 1º C - Rua Francisco Sol	0,00	0,00	30.107,34	0,00	30.107,34	0,00	0,00	5.268,76	5.268,76	5.268,76	30.107,34	24.838,58	30.107,34	24.838,58
301 01 02C	6977	Fração H - 1º D - Rua Francisco Sol	0,00	0,00	23.972,33	0,00	23.972,33	0,00	0,00	4.195,10	4.195,10	4.195,10	23.972,33	19.777,23	23.972,33	19.777,23
301 01 02L	6978	Fração I - 2ª A - Rua Francisco Sou	0,00	0,00	23.972,33	0,00	23.972,33	0,00	0,00	4.195,10	4.195,10	4.195,10	23.972,33	19.777,23	23.972,33	19.777,23





Mapa síntese detalhado

Ano: 2012

Identificação dos bens a)			Património inicial b)		Acréscimos patrimoniais			Diminuições patrimoniais					Património final		Variação patrimonial	
Classificação geral			Bruto	Líquido	c) Aquisições	Grandes reparações e outros aumentos	Totais (9=6+8)	e) Abates	f) Desvalorizações	Amortizações			Bruto	Líquido	Bruto	Líquido
GH	Nº Invent.	Descrição do bem								exercício g)	acumuladas	Total				
(1)	(2)	(3)	(4)	(5)	(6)	(8)	(9=6+8)	(10)	(11)	(12)	(13)	(14=10+11+12)	(15=4+9-10-11)	(16-15-13)	(17=15-4)	(18=16-5)
301 01 02C	6979	Fração J - 2º B - Rua Francisco Sou	0,00	0,00	30.107,34	0,00	30.107,34	0,00	0,00	5.268,76	5.268,76	5.268,76	30.107,34	24.838,58	30.107,34	24.838,58
301 01 02C	6980	Fração L - 2º C - Rua Francisco Sou	0,00	0,00	30.107,34	0,00	30.107,34	0,00	0,00	5.268,76	5.268,76	5.268,76	30.107,34	24.838,58	30.107,34	24.838,58
301 01 02C	6981	Fração M - 2º D - Rua Francisco Sou	0,00	0,00	23.972,33	0,00	23.972,33	0,00	0,00	4.195,10	4.195,10	4.195,10	23.972,33	19.777,23	23.972,33	19.777,23
301 01 02C	6994	Fração A - R/c A - Rua Francisco Sou	0,00	0,00	23.972,33	0,00	23.972,33	0,00	0,00	4.195,10	4.195,10	4.195,10	23.972,33	19.777,23	23.972,33	19.777,23
301 01 02C	6995	Fração B - R/c B - Rua Francisco Sou	0,00	0,00	30.107,34	0,00	30.107,34	0,00	0,00	5.268,76	5.268,76	5.268,76	30.107,34	24.838,58	30.107,34	24.838,58
301 01 02C	6996	Fração C - R/c C - Rua Francisco Sou	0,00	0,00	30.107,34	0,00	30.107,34	0,00	0,00	5.268,76	5.268,76	5.268,76	30.107,34	24.838,58	30.107,34	24.838,58
301 01 02C	6997	Fração D - R/c D - Rua Francisco Sou	0,00	0,00	23.972,33	0,00	23.972,33	0,00	0,00	4.195,10	4.195,10	4.195,10	23.972,33	19.777,23	23.972,33	19.777,23
301 01 02C	6998	Fração E - 1º A - Rua Francisco Sou	0,00	0,00	23.972,33	0,00	23.972,33	0,00	0,00	4.195,10	4.195,10	4.195,10	23.972,33	19.777,23	23.972,33	19.777,23
301 01 02C	6999	Fração F - 1º B - Rua Francisco Sou	0,00	0,00	30.107,34	0,00	30.107,34	0,00	0,00	5.268,76	5.268,76	5.268,76	30.107,34	24.838,58	30.107,34	24.838,58
301 01 02C	7000	Fração G - 1º C - Rua Francisco Sou	0,00	0,00	30.107,34	0,00	30.107,34	0,00	0,00	5.268,76	5.268,76	5.268,76	30.107,34	24.838,58	30.107,34	24.838,58
301 01 02C	7001	Fração H - 1º D - Rua Francisco Sou	0,00	0,00	23.972,33	0,00	23.972,33	0,00	0,00	4.195,10	4.195,10	4.195,10	23.972,33	19.777,23	23.972,33	19.777,23
301 01 02C	7002	Fração I - 2º A - Rua Francisco Sou	0,00	0,00	23.972,33	0,00	23.972,33	0,00	0,00	4.195,10	4.195,10	4.195,10	23.972,33	19.777,23	23.972,33	19.777,23
301 01 02C	7003	Fração J - 2º B - Rua Francisco Sou	0,00	0,00	30.107,34	0,00	30.107,34	0,00	0,00	5.268,76	5.268,76	5.268,76	30.107,34	24.838,58	30.107,34	24.838,58
301 01 02C	7004	Fração L - 2º C - Rua Francisco Sou	0,00	0,00	30.107,34	0,00	30.107,34	0,00	0,00	5.268,76	5.268,76	5.268,76	30.107,34	24.838,58	30.107,34	24.838,58
301 01 02C	7005	Fração M - 2º D - Rua Francisco Sou	0,00	0,00	23.972,33	0,00	23.972,33	0,00	0,00	4.195,10	4.195,10	4.195,10	23.972,33	19.777,23	23.972,33	19.777,23
301 01 02C	7018	Fração A - R/c A - Rua Francisco Sou	0,00	0,00	35.214,00	0,00	35.214,00	0,00	0,00	6.162,52	6.162,52	6.162,52	35.214,00	29.051,48	35.214,00	29.051,48
301 01 02C	7019	Fração B - R/c B - Rua Francisco Sou	0,00	0,00	22.850,25	0,00	22.850,25	0,00	0,00	3.998,82	3.998,82	3.998,82	22.850,25	18.851,43	22.850,25	18.851,43
301 01 02C	7020	Fração C - R/c C - Rua Francisco Sou	0,00	0,00	35.214,00	0,00	35.214,00	0,00	0,00	5.722,34	5.722,34	5.722,34	35.214,00	29.491,66	35.214,00	29.491,66
301 01 02C	7021	Fração D - 1º D - Rua Francisco Sou	0,00	0,00	35.214,00	0,00	35.214,00	0,00	0,00	6.162,52	6.162,52	6.162,52	35.214,00	29.051,48	35.214,00	29.051,48
301 01 02C	7022	Fração E - 1º E - Rua Francisco Sou	0,00	0,00	22.850,25	0,00	22.850,25	0,00	0,00	3.998,82	3.998,82	3.998,82	22.850,25	18.851,43	22.850,25	18.851,43
301 01 02C	7023	Fração F - 1º F - Rua Francisco Sou	0,00	0,00	35.214,00	0,00	35.214,00	0,00	0,00	6.162,52	6.162,52	6.162,52	35.214,00	29.051,48	35.214,00	29.051,48
301 01 02C	7024	Fração G - 2º G - Rua Francisco Sou	0,00	0,00	35.214,00	0,00	35.214,00	0,00	0,00	6.162,52	6.162,52	6.162,52	35.214,00	29.051,48	35.214,00	29.051,48
301 01 02C	7025	Fração H - 2º H - Rua Francisco Sou	0,00	0,00	22.850,25	0,00	22.850,25	0,00	0,00	3.998,82	3.998,82	3.998,82	22.850,25	18.851,43	22.850,25	18.851,43
301 01 02C	7026	Fração I - 2º I - Rua Francisco Sou	0,00	0,00	35.214,00	0,00	35.214,00	0,00	0,00	6.162,52	6.162,52	6.162,52	35.214,00	29.051,48	35.214,00	29.051,48
301 01 02C	7027	Fração J - 3º J - Rua Francisco Sou	0,00	0,00	35.214,00	0,00	35.214,00	0,00	0,00	6.162,52	6.162,52	6.162,52	35.214,00	29.051,48	35.214,00	29.051,48
301 01 02C	7028	Fração L - 3º L - Rua Francisco Sou	0,00	0,00	22.850,25	0,00	22.850,25	0,00	0,00	3.998,82	3.998,82	3.998,82	22.850,25	18.851,43	22.850,25	18.851,43
301 01 02C	7029	Fração M - 3º M - Rua Francisco Sou	0,00	0,00	35.214,00	0,00	35.214,00	0,00	0,00	6.162,52	6.162,52	6.162,52	35.214,00	29.051,48	35.214,00	29.051,48
301 01 02C	7030	Lote 31 Rua das Tulipas Mota da Ten	0,00	0,00	370.132,98	0,00/0.132,98	370.132,98	0,00	0,00	55.519,92	55.519,92	55.519,92	370.132,98	314.613,06	370.132,98	314.613,06
301 01 02C	7046	Fração A_r/c Esqº_Rua Francisco Sou	0,00	0,00	30.107,25	0,00	30.107,25	0,00	0,00	5.268,76	5.268,76	5.268,76	30.107,25	24.838,49	30.107,25	24.838,49
301 01 02C	7047	Fração B_r/c Diº_Rua Francisco Sou	0,00	0,00	52.485,75	0,00	52.485,75	0,00	0,00	9.184,98	9.184,98	9.184,98	52.485,75	43.300,77	52.485,75	43.300,77

Mapa síntese detalhado

Ano: 2012

Identificação dos bens a)			Património inicial b)		Acréscimos patrimoniais				Diminuições patrimoniais				Património final		Variação patrimonial		
Classificação geral			Bruto	Líquido	c) Aquisições	Grandes reparações e outros aumentos	Totais (9=6+8)	e) Abates	f) Desvalorizações	Amortizações			Total (14=10+11+12)	Bruto (15=4+9-10-11)	Líquido (16=15-13)	Bruto (17=15-4)	Líquido (18=16-5)
GH	Nº Invent.	Descrição do bem								exercício g)	acumuladas	Total					
(1)	(2)	(3)	(4)	(5)	(6)	(8)	(9=6+8)	(10)	(11)	(12)	(13)	(14=10+11+12)	(15=4+9-10-11)	(16=15-13)	(17=15-4)	(18=16-5)	
301 01 02C	7048	Fração C_1º esq_Rua Francisco So	0,00	0,00	30.107,25	0,00	30.107,25	0,00	0,00	5.268,76	5.268,76	5.268,76	30.107,25	24.838,49	30.107,25	24.838,49	
301 01 02C	7049	Fração D_1º Dtº_Rua Francisco So	0,00	0,00	52.485,75	0,00	52.485,75	0,00	0,00	9.184,98	9.184,98	9.184,98	52.485,75	43.300,77	52.485,75	43.300,77	
301 01 02C	7050	Fração E_2º Esqº_Rua Francisco S	0,00	0,00	30.107,25	0,00	30.107,25	0,00	0,00	5.268,76	5.268,76	5.268,76	30.107,25	24.838,49	30.107,25	24.838,49	
301 01 02C	7051	Fração F_2º Dtº_Rua Francisco So	0,00	0,00	52.485,75	0,00	52.485,75	0,00	0,00	9.184,98	9.184,98	9.184,98	52.485,75	43.300,77	52.485,75	43.300,77	
301 01 02C	7052	Fração G_3º Esqº_Rua Francisco S	0,00	0,00	30.107,25	0,00	30.107,25	0,00	0,00	5.268,76	5.268,76	5.268,76	30.107,25	24.838,49	30.107,25	24.838,49	
301 01 02C	7053	Fração H_3º Dtº_Rua Francisco So	0,00	0,00	52.485,75	0,00	52.485,75	0,00	0,00	9.184,98	9.184,98	9.184,98	52.485,75	43.300,77	52.485,75	43.300,77	
301 01 02C	7062	Fração A - R/C Esqº - Rua Francisca	0,00	0,00	52.485,75	0,00	52.485,75	0,00	0,00	9.184,98	9.184,98	9.184,98	52.485,75	43.300,77	52.485,75	43.300,77	
301 01 02C	7063	Fração B - R/C Dtº - Rua Francisco I	0,00	0,00	30.107,25	0,00	30.107,25	0,00	0,00	5.268,76	5.268,76	5.268,76	30.107,25	24.838,49	30.107,25	24.838,49	
301 01 02C	7064	Fração C - 1º Esqº - Rua Francisco I	0,00	0,00	52.485,75	0,00	52.485,75	0,00	0,00	9.184,98	9.184,98	9.184,98	52.485,75	43.300,77	52.485,75	43.300,77	
301 01 02C	7065	Fração D - 1º Dtº - Rua Francisco Sc	0,00	0,00	30.107,25	0,00	30.107,25	0,00	0,00	5.268,76	5.268,76	5.268,76	30.107,25	24.838,49	30.107,25	24.838,49	
301 01 02C	7066	Fração E - 2º Esqº - Rua Francisco Sc	0,00	0,00	52.485,75	0,00	52.485,75	0,00	0,00	9.184,98	9.184,98	9.184,98	52.485,75	43.300,77	52.485,75	43.300,77	
301 01 02C	7067	Fração F - 2º Dtº - Rua Francisco Sc	0,00	0,00	30.107,25	0,00	30.107,25	0,00	0,00	5.268,76	5.268,76	5.268,76	30.107,25	24.838,49	30.107,25	24.838,49	
301 01 02C	7068	Fração G - 3º Esqº - Rua Francisco I	0,00	0,00	52.485,75	0,00	52.485,75	0,00	0,00	9.184,98	9.184,98	9.184,98	52.485,75	43.300,77	52.485,75	43.300,77	
301 01 02C	7069	Fração H - 3º Dtº - Rua Francisco Sc	0,00	0,00	30.107,25	0,00	30.107,25	0,00	0,00	5.268,76	5.268,76	5.268,76	30.107,25	24.838,49	30.107,25	24.838,49	
301 02 04	7078	Escola básica do 1º ciclo nº 2 de Cai	0,00	0,00	0,00	1.075.092,72	72075.092,72	0,00	0,00	121.232,51	121.232,51	121.232,51	1.075.092,72	953.860,21	1.075.092,72	953.860,21	
301 01 02L	7080	LOTE 1_nº.137_Largo Alice Cruz_O	0,00	0,00	308.017,68	0,00	308.017,68	0,00	0,00	46.202,64	46.202,64	46.202,64	308.017,68	261.815,04	308.017,68	261.815,04	
301 01 02C	7082	LOTE 3_Nº.97 e 97B_Largo Alice Cr	0,00	0,00	380.233,64	0,00	380.233,64	0,00	0,00	57.035,04	57.035,04	57.035,04	380.233,64	323.198,60	380.233,64	323.198,60	
301 01 02C	7084	LOTE 4_nº.77, 77A e 77B_Largo Ali	0,00	0,00	377.708,48	0,00	377.708,48	0,00	0,00	56.656,32	56.656,32	56.656,32	377.708,48	321.052,16	377.708,48	321.052,16	
301 01 02C	7086	LOTE 5_nº.57_Largo Alice Cruz_Ou	0,00	0,00	366.885,80	0,00	366.885,80	0,00	0,00	55.032,84	55.032,84	55.032,84	366.885,80	311.852,96	366.885,80	311.852,96	
301 01 02C	7088	LOTE 6_nº.41-Destinado Habitação :	0,00	0,00	295.837,04	0,00	295.837,04	0,00	0,00	44.375,52	44.375,52	44.375,52	295.837,04	251.461,52	295.837,04	251.461,52	
301 01 02C	7090	LOTE 7_nº.23-Destinado Habitação :	0,00	0,00	366.885,80	0,00	366.885,80	0,00	0,00	55.032,84	55.032,84	55.032,84	366.885,80	311.852,96	366.885,80	311.852,96	
301 01 02C	7092	LOTE 8-Destinado Habitação Social	0,00	0,00	308.017,68	0,00	308.017,68	0,00	0,00	46.202,64	46.202,64	46.202,64	308.017,68	261.815,04	308.017,68	261.815,04	
301 01 02C	7094	Fração A r/c esq_Largo Alice Cruz, 1	0,00	0,00	30.208,45	0,00	30.208,45	0,00	0,00	4.153,71	4.153,71	4.153,71	30.208,45	26.054,74	30.208,45	26.054,74	
301 01 02C	7095	Fração B R/C FRENTE_Largo Alice	0,00	0,00	31.304,56	0,00	31.304,56	0,00	0,00	4.304,41	4.304,41	4.304,41	31.304,56	27.000,15	31.304,56	27.000,15	
301 01 02C	7096	Fração C R/C DTº_Largo Alice Cruz,	0,00	0,00	30.208,45	0,00	30.208,45	0,00	0,00	4.153,71	4.153,71	4.153,71	30.208,45	26.054,74	30.208,45	26.054,74	
301 01 02C	7097	Fração D 1º ESQ_Largo Alice Cruz,	0,00	0,00	30.208,45	0,00	30.208,45	0,00	0,00	4.153,71	4.153,71	4.153,71	30.208,45	26.054,74	30.208,45	26.054,74	
301 01 02C	7098	Fração E 1º FRENTE_Largo Alice Cr	0,00	0,00	31.304,56	0,00	31.304,56	0,00	0,00	4.304,41	4.304,41	4.304,41	31.304,56	27.000,15	31.304,56	27.000,15	
301 01 02C	7099	Fração F 1º Dtº_Largo Alice Cruz, "	0,00	0,00	30.208,45	0,00	30.208,45	0,00	0,00	4.153,71	4.153,71	4.153,71	30.208,45	26.054,74	30.208,45	26.054,74	
301 01 02C	7100	Fração G 2º ESQº_Largo Alice CrL	0,00	0,00	30.208,45	0,00	30.208,45	0,00	0,00	4.153,71	4.153,71	4.153,71	30.208,45	26.054,74	30.208,45	26.054,74	
301 01 02C	7101	Fração H 2º FRENTE_Largo Alice C	0,00	0,00	31.304,56	0,00	31.304,56	0,00	0,00	4.304,41	4.304,41	4.304,41	31.304,56	27.000,15	31.304,56	27.000,15	

Mapa síntese detalhado

Ano: 2012

Identificação dos bens a)			Património inicial b)		Acréscimos patrimoniais			Diminuições patrimoniais					Património final		Variação patrimonial		
Classificação geral			Bruto	Líquido	c) Aquisições	Grandes reparações e outros aumentos	Totais (9=6+8)	e) Abates	f) Desvalorizações	Amortizações			Total (14=10+11+12)	Bruto (15=4+9-10-11)	Líquido (16=15-13)	Bruto (17=15-4)	Líquido (18=16-5)
GH	Nº Invent.	Descrição do bem								g) exercício	g) acumuladas	Total					
(1)	(2)	(3)	(4)	(5)	(6)	(8)	(9=6+8)	(10)	(11)	(12)	(13)	(14=10+11+12)	(15=4+9-10-11)	(16=15-13)	(17=15-4)	(18=16-5)	
301 01 02C	7102	Fração I 2ª DT* Largo Alice Cruz, 1	0,00	0,00	30.208,45	0,00	30.208,45	0,00	0,00	4.153,71	4.153,71	4.153,71	30.208,45	26.054,74	30.208,45	26.054,74	
301 01 02C	7103	Fração J 3ª ESO_ Largo Alice Cruz,	0,00	0,00	30.208,45	0,00	30.208,45	0,00	0,00	4.153,71	4.153,71	4.153,71	30.208,45	26.054,74	30.208,45	26.054,74	
301 01 02C	7104	Fração L 3ª FRENTE_ Largo Alice Cr	0,00	0,00	31.304,56	0,00	31.304,56	0,00	0,00	4.304,41	4.304,41	4.304,41	31.304,56	27.000,15	31.304,56	27.000,15	
301 01 02C	7105	Fração M 3ª DT* Largo Alice Cruz, 1	0,00	0,00	30.208,45	0,00	30.208,45	0,00	0,00	4.153,71	4.153,71	4.153,71	30.208,45	26.054,74	30.208,45	26.054,74	
301 01 02C	7118	Fração A- Lote 4 - Destinada Habita	0,00	0,00	34.469,43	0,00	34.469,43	0,00	0,00	6.463,05	6.463,05	6.463,05	34.469,43	28.006,38	34.469,43	28.006,38	
301 01 02C	7119	Fração B - Lote 4 - Destinada Habita	0,00	0,00	34.469,43	0,00	34.469,43	0,00	0,00	6.463,05	6.463,05	6.463,05	34.469,43	28.006,38	34.469,43	28.006,38	
301 01 02C	7120	Fração C - Lote 4 - Destinada Habita	0,00	0,00	34.469,43	0,00	34.469,43	0,00	0,00	6.463,05	6.463,05	6.463,05	34.469,43	28.006,38	34.469,43	28.006,38	
301 01 02C	7121	Fração D- Lote 4 - Destinada Habita	0,00	0,00	34.469,43	0,00	34.469,43	0,00	0,00	6.463,05	6.463,05	6.463,05	34.469,43	28.006,38	34.469,43	28.006,38	
301 01 02C	7122	Fração E- Lote 4 - Destinada Habita	0,00	0,00	34.469,43	0,00	34.469,43	0,00	0,00	6.463,05	6.463,05	6.463,05	34.469,43	28.006,38	34.469,43	28.006,38	
301 01 02C	7123	Fração F- Lote 4 - Destinada Habita	0,00	0,00	34.469,43	0,00	34.469,43	0,00	0,00	6.463,05	6.463,05	6.463,05	34.469,43	28.006,38	34.469,43	28.006,38	
301 01 02C	7124	Fração G- Lote 4 - Destinada Habita	0,00	0,00	34.469,43	0,00	34.469,43	0,00	0,00	6.463,05	6.463,05	6.463,05	34.469,43	28.006,38	34.469,43	28.006,38	
301 01 02C	7125	Fração H- Lote 4 - Destinada Habita	0,00	0,00	34.469,43	0,00	34.469,43	0,00	0,00	6.463,05	6.463,05	6.463,05	34.469,43	28.006,38	34.469,43	28.006,38	
301 01 02C	7134	Fração A-Lote 5 Destinada Habitação	0,00	0,00	34.469,43	0,00	34.469,43	0,00	0,00	6.463,05	6.463,05	6.463,05	34.469,43	28.006,38	34.469,43	28.006,38	
301 01 02C	7135	Fração B-Lote 5 Destinada Habitação	0,00	0,00	34.469,43	0,00	34.469,43	0,00	0,00	6.463,05	6.463,05	6.463,05	34.469,43	28.006,38	34.469,43	28.006,38	
301 01 02C	7136	Fração C-Lote 5 Destinada Habitação	0,00	0,00	34.469,43	0,00	34.469,43	0,00	0,00	6.463,05	6.463,05	6.463,05	34.469,43	28.006,38	34.469,43	28.006,38	
301 01 02C	7137	Fração D-Lote 5 Destinada Habitação	0,00	0,00	34.469,43	0,00	34.469,43	0,00	0,00	6.463,05	6.463,05	6.463,05	34.469,43	28.006,38	34.469,43	28.006,38	
301 01 02C	7138	Fração E-Lote 5 Destinada Habitação	0,00	0,00	34.469,43	0,00	34.469,43	0,00	0,00	6.463,05	6.463,05	6.463,05	34.469,43	28.006,38	34.469,43	28.006,38	
301 01 02C	7139	Fração F-Lote 5 Destinada Habitação	0,00	0,00	34.469,43	0,00	34.469,43	0,00	0,00	6.463,05	6.463,05	6.463,05	34.469,43	28.006,38	34.469,43	28.006,38	
301 01 02C	7140	Fração G-Lote 5 Destinada Habitação	0,00	0,00	34.469,43	0,00	34.469,43	0,00	0,00	6.463,05	6.463,05	6.463,05	34.469,43	28.006,38	34.469,43	28.006,38	
301 01 02C	7141	Fração H-Lote 5 Destinada Habitação	0,00	0,00	34.469,43	0,00	34.469,43	0,00	0,00	6.463,05	6.463,05	6.463,05	34.469,43	28.006,38	34.469,43	28.006,38	
301 01 02C	7150	Fração A-lote 17-Destinada Habitação	0,00	0,00	22.659,26	0,00	22.659,26	0,00	0,00	4.248,60	4.248,60	4.248,60	22.659,26	18.410,66	22.659,26	18.410,66	
301 01 02C	7151	Fração B-lote 17-Destinada Habitação	0,00	0,00	28.745,60	0,00	28.745,60	0,00	0,00	5.389,80	5.389,80	5.389,80	28.745,60	23.355,80	28.745,60	23.355,80	
301 01 02C	7152	Fração C-lote 17-Destinada Habitação	0,00	0,00	28.745,60	0,00	28.745,60	0,00	0,00	5.389,80	5.389,80	5.389,80	28.745,60	23.355,80	28.745,60	23.355,80	
301 01 02C	7153	Fração D-lote 17-Destinada Habitação	0,00	0,00	22.659,26	0,00	22.659,26	0,00	0,00	4.248,60	4.248,60	4.248,60	22.659,26	18.410,66	22.659,26	18.410,66	
301 01 02C	7154	Fração E-lote 17-Destinada Habitação	0,00	0,00	22.659,26	0,00	22.659,26	0,00	0,00	4.248,60	4.248,60	4.248,60	22.659,26	18.410,66	22.659,26	18.410,66	
301 01 02C	7155	Fração F-lote 17-Destinada Habitação	0,00	0,00	28.745,60	0,00	28.745,60	0,00	0,00	5.389,80	5.389,80	5.389,80	28.745,60	23.355,80	28.745,60	23.355,80	
301 01 02C	7156	Fração G-lote 17-Destinada Habitação	0,00	0,00	28.745,60	0,00	28.745,60	0,00	0,00	5.389,80	5.389,80	5.389,80	28.745,60	23.355,80	28.745,60	23.355,80	
301 01 02C	7157	Fração H-lote 17-Destinada Habitação	0,00	0,00	22.659,26	0,00	22.659,26	0,00	0,00	4.248,60	4.248,60	4.248,60	22.659,26	18.410,66	22.659,26	18.410,66	
301 01 02C	7158	Fração I-lote 17-Destinada Habitação	0,00	0,00	22.659,26	0,00	22.659,26	0,00	0,00	4.248,60	4.248,60	4.248,60	22.659,26	18.410,66	22.659,26	18.410,66	
301 01 02C	7159	Fração J-lote 17-Destinada Habitação	0,00	0,00	28.745,60	0,00	28.745,60	0,00	0,00	5.389,80	5.389,80	5.389,80	28.745,60	23.355,80	28.745,60	23.355,80	

Mapa síntese detalhado

Ano: 2012

Identificação dos bens a)			Património inicial b)		Acréscimos patrimoniais			Diminuições patrimoniais					Património final		Variação patrimonial		
Classificação geral			Bruto	Líquido	c) Aquisições	Grandes reparações e outros aumentos	Totais (9=6+8)	e) Abates	f) Desvalorizações	Amortizações			Total (14=10+11+12)	Bruto (15=4+9-10-11)	Líquido (16=15-13)	Bruto (17=15-4)	Líquido (18=16-5)
GH	Nº Invent.	Descrição do bem								g) exercício	h) acumuladas	i) Total					
(1)	(2)	(3)	(4)	(5)	(6)	(8)	(9=6+8)	(10)	(11)	(12)	(13)	(14=10+11+12)	(15=4+9-10-11)	(16=15-13)	(17=15-4)	(18=16-5)	
301 01 02C	7100	Fração I - lote 17-Destinada Habitaçã	0,00	0,00	28.745,60	0,00	28.745,60	0,00	0,00	5.389,80	5.389,80	5.389,80	28.745,60	23.355,80	28.745,60	23.355,80	
301 01 02C	7161	Fração M-lote 17-Destinada Habitaç	0,00	0,00	22.659,26	0,00	22.659,26	0,00	0,00	4.248,60	4.248,60	4.248,60	22.659,26	18.410,66	22.659,26	18.410,66	
301 01 02C	7162	Fração N-lote 17-Destinada Habitaç	0,00	0,00	22.659,26	0,00	22.659,26	0,00	0,00	4.248,60	4.248,60	4.248,60	22.659,26	18.410,66	22.659,26	18.410,66	
301 01 02C	7163	Fração O-lote 17-Destinada Habitaç	0,00	0,00	28.745,60	0,00	28.745,60	0,00	0,00	5.389,80	5.389,80	5.389,80	28.745,60	23.355,80	28.745,60	23.355,80	
301 01 02C	7164	Fração P-lote 17-Destinada Habitaç	0,00	0,00	28.745,60	0,00	28.745,60	0,00	0,00	5.389,80	5.389,80	5.389,80	28.745,60	23.355,80	28.745,60	23.355,80	
301 01 02C	7165	Fração Q-lote 17-Destinada Habitaç	0,00	0,00	22.659,26	0,00	22.659,26	0,00	0,00	4.248,60	4.248,60	4.248,60	22.659,26	18.410,66	22.659,26	18.410,66	
301 01 99C	7182	Fração A_Loja Um_Espaço Comerci	0,00	0,00	52.698,96	0,00	52.698,96	0,00	0,00	9.881,10	9.881,10	9.881,10	52.698,96	42.817,86	52.698,96	42.817,86	
301 01 99C	7183	Fração B_Loja Dois_Espaço Comert	0,00	0,00	52.698,96	0,00	52.698,96	0,00	0,00	9.881,10	9.881,10	9.881,10	52.698,96	42.817,86	52.698,96	42.817,86	
301 01 02C	7184	Fração C_1º A_Destinada Habitaçã	0,00	0,00	22.086,47	0,00	22.086,47	0,00	0,00	4.141,20	4.141,20	4.141,20	22.086,47	17.945,27	22.086,47	17.945,27	
301 01 02C	7185	Fração D_1º B_Destinada Habitaçã	0,00	0,00	28.014,09	0,00	28.014,09	0,00	0,00	5.252,70	5.252,70	5.252,70	28.014,09	22.761,39	28.014,09	22.761,39	
301 01 02C	7186	Fração E_1º B_Destinada Habitaçã	0,00	0,00	28.014,09	0,00	28.014,09	0,00	0,00	5.252,70	5.252,70	5.252,70	28.014,09	22.761,39	28.014,09	22.761,39	
301 01 02C	7187	Fração F_1º D_Destinada Habitaçã	0,00	0,00	22.086,47	0,00	22.086,47	0,00	0,00	4.141,20	4.141,20	4.141,20	22.086,47	17.945,27	22.086,47	17.945,27	
301 01 02C	7188	Fração G_2º A_Destinada Habitaçã	0,00	0,00	22.086,47	0,00	22.086,47	0,00	0,00	4.141,20	4.141,20	4.141,20	22.086,47	17.945,27	22.086,47	17.945,27	
301 01 02C	7189	Fração H_2º B_Destinada Habitaçã	0,00	0,00	28.014,09	0,00	28.014,09	0,00	0,00	5.252,70	5.252,70	5.252,70	28.014,09	22.761,39	28.014,09	22.761,39	
301 01 02C	7190	Fração I_2º C_Destinada Habitação	0,00	0,00	28.014,09	0,00	28.014,09	0,00	0,00	5.252,70	5.252,70	5.252,70	28.014,09	22.761,39	28.014,09	22.761,39	
301 01 02C	7191	Fração J_2º D_Destinada Habitação	0,00	0,00	22.086,47	0,00	22.086,47	0,00	0,00	4.141,20	4.141,20	4.141,20	22.086,47	17.945,27	22.086,47	17.945,27	
301 01 02C	7192	Fração L_3º A_Destinada Habitação	0,00	0,00	22.086,47	0,00	22.086,47	0,00	0,00	4.141,20	4.141,20	4.141,20	22.086,47	17.945,27	22.086,47	17.945,27	
301 01 02C	7193	Fração M_3º B_Destinada Habitaçã	0,00	0,00	28.014,09	0,00	28.014,09	0,00	0,00	5.252,70	5.252,70	5.252,70	28.014,09	22.761,39	28.014,09	22.761,39	
301 01 02C	7194	Fração N_3º c_Destinada Habitação	0,00	0,00	28.014,09	0,00	28.014,09	0,00	0,00	5.252,70	5.252,70	5.252,70	28.014,09	22.761,39	28.014,09	22.761,39	
301 01 02C	7195	Fração O_3º D_Destinada Habitaçã	0,00	0,00	22.086,47	0,00	22.086,47	0,00	0,00	4.141,20	4.141,20	4.141,20	22.086,47	17.945,27	22.086,47	17.945,27	
301 01 99C	7210	Fração A_Loja Um_Espaço Comercia	0,00	0,00	36.062,93	0,00	36.062,93	0,00	0,00	6.761,85	6.761,85	6.761,85	36.062,93	29.301,08	36.062,93	29.301,08	
301 01 99C	7211	Fração B-Loja Dois-Espaço Comerci	0,00	0,00	31.802,69	0,00	31.802,69	0,00	0,00	5.962,95	5.962,95	5.962,95	31.802,69	25.839,74	31.802,69	25.839,74	
301 01 02C	7212	Fração C - 1º A - Habitação Social -	0,00	0,00	28.777,92	0,00	28.777,92	0,00	0,00	5.395,80	5.395,80	5.395,80	28.777,92	23.382,12	28.777,92	23.382,12	
301 01 02C	7213	Fração D - 1º B - Habitação Social -	0,00	0,00	43.795,27	0,00	43.795,27	0,00	0,00	8.211,60	8.211,60	8.211,60	43.795,27	35.583,67	43.795,27	35.583,67	
301 01 02C	7214	Fração E - 2º A - Habitação Social - I	0,00	0,00	28.777,92	0,00	28.777,92	0,00	0,00	5.395,80	5.395,80	5.395,80	28.777,92	23.382,12	28.777,92	23.382,12	
301 01 02C	7215	Fração F - 2º B - Habitação Social -	0,00	0,00	43.795,27	0,00	43.795,27	0,00	0,00	8.211,60	8.211,60	8.211,60	43.795,27	35.583,67	43.795,27	35.583,67	
301 01 99C	7222	Fração A-Lote 1 - r/c A - Destinada	0,00	0,00	37.857,26	0,00	37.857,26	0,00	0,00	6.625,08	6.625,08	6.625,08	37.857,26	31.232,18	37.857,26	31.232,18	
301 01 99C	7223	Fração B-Lote 1 - r/c B - Destinada	0,00	0,00	34.261,43	0,00	34.261,43	0,00	0,00	5.995,78	5.995,78	5.995,78	34.261,43	28.265,65	34.261,43	28.265,65	
301 01 02C	7224	Fração C-Lote 1- 1ºA - Destinada H	0,00	0,00	44.727,21	0,00	44.727,21	0,00	0,00	7.827,26	7.827,26	7.827,26	44.727,21	36.899,95	44.727,21	36.899,95	
301 01 02C	7225	Fração D-Lote 1- 1ºB - Destinada H	0,00	0,00	30.313,19	0,00	30.313,19	0,00	0,00	5.304,74	5.304,74	5.304,74	30.313,19	25.008,45	30.313,19	25.008,45	



Mapa síntese detalhado

Ano: 2012

Identificação dos bens a)			Património inicial b)		Acréscimos patrimoniais			Diminuições patrimoniais				Património final		Variação patrimonial		
Classificação geral			Bruto	Líquido	c) Aquisições	Grandes reparações e outros aumentos	Totais (9=6+8)	e) Abates	f) Desvalorizações	Amortizações			Bruto	Líquido	Bruto	Líquido
GII	Nº Invent.	Descrição do bem								exercício g)	acumuladas	Total				
(1)	(2)	(3)	(4)	(5)	(6)	(8)	(9=6+8)	(10)	(11)	(12)	(13)	(14=10+11+12)	(15=11+10-11)	(16=15-13)	(17=15-4)	(18=16-5)
301 01 02L	7226	Fração E- Lote 1- 2ªA - Destinada H.	0,00	0,00	44.727,21	0,00	44.727,21	0,00	0,00	7.827,26	7.827,26	7.827,26	44.727,21	36.899,95	44.727,21	36.899,95
301 01 02L	7227	Fração F- Lote 1- 2ºB - Destinada H.	0,00	0,00	30.313,19	0,00	30.313,19	0,00	0,00	5.304,74	5.304,74	5.304,74	30.313,19	25.008,45	30.313,19	25.008,45
301 01 99C	7234	Fração A - Lote 2 - r/c A-Destinada E.	0,00	0,00	34.261,43	0,00	34.261,43	0,00	0,00	5.995,78	5.995,78	5.995,78	34.261,43	28.265,65	34.261,43	28.265,65
301 01 99L	7235	Fração B- Lote 2 -r/c B-Destinada E.	0,00	0,00	37.857,26	0,00	37.857,26	0,00	0,00	6.625,08	6.625,08	6.625,08	37.857,26	31.232,18	37.857,26	31.232,18
301 01 02C	7236	Fração C- 1ªA-Lote 2 - Destinada H	0,00	0,00	30.313,19	0,00	30.313,19	0,00	0,00	5.304,74	5.304,74	5.304,74	30.313,19	25.008,45	30.313,19	25.008,45
301 01 02C	7237	Fração D- 1ªB-Lote 2 - Destinada H	0,00	0,00	44.727,21	0,00	44.727,21	0,00	0,00	7.827,26	7.827,26	7.827,26	44.727,21	36.899,95	44.727,21	36.899,95
301 01 02L	7238	Fração E- 2ªA - Lote 2 - Destinada H	0,00	0,00	30.313,19	0,00	30.313,19	0,00	0,00	5.304,74	5.304,74	5.304,74	30.313,19	25.008,45	30.313,19	25.008,45
301 01 02C	7239	Fração F- 2ªB-Lote 2 - Destinada H.	0,00	0,00	44.727,21	0,00	44.727,21	0,00	0,00	7.827,26	7.827,26	7.827,26	44.727,21	36.899,95	44.727,21	36.899,95
301 01 02C	7246	Fração A- Destinada Habitação Soci	0,00	0,00	35.992,01	0,00	35.992,01	0,00	0,00	6.298,60	6.298,60	6.298,60	35.992,01	29.693,41	35.992,01	29.693,41
301 01 02L	7247	Fração B- Destinada Habitação Soci	0,00	0,00	35.992,01	0,00	35.992,01	0,00	0,00	6.298,60	6.298,60	6.298,60	35.992,01	29.693,41	35.992,01	29.693,41
301 01 02C	7248	Fração C - Destinada Habitação Soc	0,00	0,00	35.992,01	0,00	35.992,01	0,00	0,00	6.298,60	6.298,60	6.298,60	35.992,01	29.693,41	35.992,01	29.693,41
301 01 02C	7249	Fração D- Destinada Habitação Soci	0,00	0,00	35.992,01	0,00	35.992,01	0,00	0,00	6.298,60	6.298,60	6.298,60	35.992,01	29.693,41	35.992,01	29.693,41
301 01 02C	7250	Fração E- Destinada Habitação Soci	0,00	0,00	35.992,01	0,00	35.992,01	0,00	0,00	6.298,60	6.298,60	6.298,60	35.992,01	29.693,41	35.992,01	29.693,41
301 01 02C	7251	Fração F- Destinada Habitação Soci	0,00	0,00	35.992,01	0,00	35.992,01	0,00	0,00	6.298,60	6.298,60	6.298,60	35.992,01	29.693,41	35.992,01	29.693,41
301 01 02C	7258	Fração A - Destinada Habitação Soc	0,00	0,00	29.753,51	0,00	29.753,51	0,00	0,00	5.208,88	5.208,88	5.208,88	29.753,51	24.546,63	29.753,51	24.546,63
301 01 02C	7259	Fração B - Destinada Habitação Soc	0,00	0,00	45.286,89	0,00	45.286,89	0,00	0,00	7.925,26	7.925,26	7.925,26	45.286,89	37.361,63	45.286,89	37.361,63
301 01 02C	7260	Fração C - Destinada Habitação Soc	0,00	0,00	29.753,51	0,00	29.753,51	0,00	0,00	5.208,88	5.208,88	5.208,88	29.753,51	24.546,63	29.753,51	24.546,63
301 01 02C	7261	Fração D- Destinada Habitação Soci	0,00	0,00	45.286,89	0,00	45.286,89	0,00	0,00	7.925,26	7.925,26	7.925,26	45.286,89	37.361,63	45.286,89	37.361,63
301 01 02C	7262	Fração E - Destinada Habitação Soc	0,00	0,00	29.753,51	0,00	29.753,51	0,00	0,00	5.208,88	5.208,88	5.208,88	29.753,51	24.546,63	29.753,51	24.546,63
301 01 02C	7263	Fração F- Destinada Habitação Soci	0,00	0,00	45.286,89	0,00	45.286,89	0,00	0,00	7.925,26	7.925,26	7.925,26	45.286,89	37.361,63	45.286,89	37.361,63
301 01 02C	7270	Fração A - Lote 2-destinada Habitaç	0,00	0,00	25.719,26	0,00	25.719,26	0,00	0,00	3.857,88	3.857,88	3.857,88	25.719,26	21.861,38	25.719,26	21.861,38
301 01 02C	7271	Fração B- Lote 2-destinada Habitaç	0,00	0,00	25.719,26	0,00	25.719,26	0,00	0,00	3.857,88	3.857,88	3.857,88	25.719,26	21.861,38	25.719,26	21.861,38
301 01 02C	7272	Fração C- Lote 2 - Destinada Habita	0,00	0,00	25.719,26	0,00	25.719,26	0,00	0,00	3.857,88	3.857,88	3.857,88	25.719,26	21.861,38	25.719,26	21.861,38
301 01 02C	7273	Fração D - Lote 2-Destinada Habitaç	0,00	0,00	25.719,26	0,00	25.719,26	0,00	0,00	3.857,88	3.857,88	3.857,88	25.719,26	21.861,38	25.719,26	21.861,38
301 01 02C	7274	Fração E - Lote 2-Destinada Habitaç	0,00	0,00	25.719,26	0,00	25.719,26	0,00	0,00	3.857,88	3.857,88	3.857,88	25.719,26	21.861,38	25.719,26	21.861,38
301 01 02C	7275	Fração F- Lote 2-destinada Habitaç	0,00	0,00	25.719,26	0,00	25.719,26	0,00	0,00	3.857,88	3.857,88	3.857,88	25.719,26	21.861,38	25.719,26	21.861,38
301 01 02C	7276	Fração G - Lote 2-Destinada Habitaç	0,00	0,00	25.719,26	0,00	25.719,26	0,00	0,00	3.857,88	3.857,88	3.857,88	25.719,26	21.861,38	25.719,26	21.861,38
301 01 02C	7277	Fração H - Lote 2-Destinada Habitaç	0,00	0,00	25.719,26	0,00	25.719,26	0,00	0,00	3.857,88	3.857,88	3.857,88	25.719,26	21.861,38	25.719,26	21.861,38
301 01 02C	7286	Fração A - Lote 3 - Destinada Habita	0,00	0,00	25.719,27	0,00	25.719,27	0,00	0,00	3.857,88	3.857,88	3.857,88	25.719,27	21.861,39	25.719,27	21.861,39
301 01 02C	7287	Fração B- Lote 3 - Destinada Habita	0,00	0,00	25.719,27	0,00	25.719,27	0,00	0,00	3.857,88	3.857,88	3.857,88	25.719,27	21.861,39	25.719,27	21.861,39

Mapa síntese detalhado

Ano: 2012

Identificação dos bens a)			Património inicial b)		Acréscimos patrimoniais				Diminuições patrimoniais					Património final		Variação patrimonial	
Classificação geral			Bruto	Líquido	c)				e)	f)	Amortizações			Bruto	Líquido	Bruto	Líquido
GH	Nº Invent	Descrição do bem			Aquisições	Grandes reparações e outros aumentos	Totais	Abates			Desvalorizações	exercício g)	acumuladas				
(1)	(2)	(3)	(4)	(5)	(6)	(8)	(9=6+8)	(10)	(11)	(12)	(13)	(14=10+11+12)	(15=4+3-10-11)	(16=15-13)	(17=15-4)	(18=16-5)	
301 01 02C	7288	Fração C - Lote 3 - Destinada Habita	0,00	0,00	25.719,27	0,00	25.719,27	0,00	0,00	3.857,88	3.857,88	3.857,88	25.719,27	21.861,39	25.719,27	21.861,39	
301 01 02C	7289	Fração D - Lote 3 - Destinada Habita	0,00	0,00	25.719,27	0,00	25.719,27	0,00	0,00	3.857,88	3.857,88	3.857,88	25.719,27	21.861,39	25.719,27	21.861,39	
301 01 02C	7290	Fração E - Lote 3 - Destinada Habita	0,00	0,00	25.719,27	0,00	25.719,27	0,00	0,00	3.857,88	3.857,88	3.857,88	25.719,27	21.861,39	25.719,27	21.861,39	
301 01 02C	7291	Fração F - Lote 3 - Destinada Habita	0,00	0,00	25.719,27	0,00	25.719,27	0,00	0,00	3.857,88	3.857,88	3.857,88	25.719,27	21.861,39	25.719,27	21.861,39	
301 01 02C	7292	Fração G - Lote 3 - Destinada Habita	0,00	0,00	25.719,27	0,00	25.719,27	0,00	0,00	3.857,88	3.857,88	3.857,88	25.719,27	21.861,39	25.719,27	21.861,39	
301 01 02C	7293	Fração H - Lote 3 - Destinada Habita	0,00	0,00	25.719,27	0,00	25.719,27	0,00	0,00	3.857,88	3.857,88	3.857,88	25.719,27	21.861,39	25.719,27	21.861,39	
301 01 02C	7302	Fração A - Lote 4-Destinada Habitaç	0,00	0,00	32.567,09	0,00	32.567,09	0,00	0,00	4.885,08	4.885,08	4.885,08	32.567,09	27.682,01	32.567,09	27.682,01	
301 01 02C	7303	Fração B - Lote 4-Destinada Habitaç	0,00	0,00	21.396,61	0,00	21.396,61	0,00	0,00	3.209,52	3.209,52	3.209,52	21.396,61	18.187,09	21.396,61	18.187,09	
301 01 02C	7304	Fração C - Lote 4-Destinada Habitaç	0,00	0,00	32.567,09	0,00	32.567,09	0,00	0,00	4.885,08	4.885,08	4.885,08	32.567,09	27.682,01	32.567,09	27.682,01	
301 01 02C	7305	Fração D - Lote 4-Destinada Habitaç	0,00	0,00	21.396,61	0,00	21.396,61	0,00	0,00	3.209,52	3.209,52	3.209,52	21.396,61	18.187,09	21.396,61	18.187,09	
301 01 02C	7306	Fração E - Lote 4-Destinada Habitaç	0,00	0,00	32.567,09	0,00	32.567,09	0,00	0,00	4.885,08	4.885,08	4.885,08	32.567,09	27.682,01	32.567,09	27.682,01	
301 01 02C	7307	Fração F - Lote 4-Destinada Habitaç	0,00	0,00	21.396,61	0,00	21.396,61	0,00	0,00	3.209,52	3.209,52	3.209,52	21.396,61	18.187,09	21.396,61	18.187,09	
301 01 02C	7308	Fração G - Lote 4-Destinada Habitaç	0,00	0,00	32.567,09	0,00	32.567,09	0,00	0,00	4.885,08	4.885,08	4.885,08	32.567,09	27.682,01	32.567,09	27.682,01	
301 01 02C	7309	Fração H - Lote 4-Destinada Habitaç	0,00	0,00	21.396,61	0,00	21.396,61	0,00	0,00	3.209,52	3.209,52	3.209,52	21.396,61	18.187,09	21.396,61	18.187,09	
301 01 02C	7318	Fração A - Lote 5 - Destinada Habita	0,00	0,00	32.567,09	0,00	32.567,09	0,00	0,00	4.885,08	4.885,08	4.885,08	32.567,09	27.682,01	32.567,09	27.682,01	
301 01 02C	7319	Fração B - Lote 5 - Destinada Habita	0,00	0,00	21.396,61	0,00	21.396,61	0,00	0,00	3.209,52	3.209,52	3.209,52	21.396,61	18.187,09	21.396,61	18.187,09	
301 01 02C	7320	Fração C - Lote 5 - Destinada Habita	0,00	0,00	32.567,09	0,00	32.567,09	0,00	0,00	4.885,08	4.885,08	4.885,08	32.567,09	27.682,01	32.567,09	27.682,01	
301 01 02C	7321	Fração D- Lote 5 - Destinada Habita	0,00	0,00	21.396,61	0,00	21.396,61	0,00	0,00	3.209,52	3.209,52	3.209,52	21.396,61	18.187,09	21.396,61	18.187,09	
301 01 02C	7322	Fração E - Lote 5 - Destinada Habita	0,00	0,00	32.567,09	0,00	32.567,09	0,00	0,00	4.885,08	4.885,08	4.885,08	32.567,09	27.682,01	32.567,09	27.682,01	
301 01 02C	7323	Fração F- Lote 5 - Destinada Habita	0,00	0,00	21.396,61	0,00	21.396,61	0,00	0,00	3.209,52	3.209,52	3.209,52	21.396,61	18.187,09	21.396,61	18.187,09	
301 01 02C	7324	Fração G- Lote 5 - Destinada Habita	0,00	0,00	32.567,09	0,00	32.567,09	0,00	0,00	4.885,08	4.885,08	4.885,08	32.567,09	27.682,01	32.567,09	27.682,01	



Mapa síntese detalhado

Ano: 2012

Identificação dos bens a)			Património inicial b)		Acréscimos patrimoniais			Diminuições patrimoniais					Património final		Variação patrimonial	
Classificação geral			Bruto	Líquido	c) Aquisições	Grandes reparações e outros aumentos	Totais	e) Abates	f) Desvalorizações	g) Amortizações		Total	Bruto	Líquido	Bruto	Líquido
GH	Nº Invent.	Descrição do bem								exercício	acumuladas					
(1)	(2)	(3)	(4)	(5)	(6)	(8)	(9=6+8)	(10)	(11)	(12)	(13)	(14=10+11+12)	(15=4+9-10-11)	(16=15-13)	(17=15-4)	(18=16-5)
301.01.02C	7325	Fração H - Lote 5 - Destinada Habita	0,00	0,00	21.396,61	0,00	21.396,61	0,00	0,00	3.209,52	3.209,52	3.209,52	21.396,61	18.187,09	21.396,61	18.187,09
Totais:			122.068.740,94	99.094.083,73	32.207.291,67	2.852.492,17	35.059.783,84	16.894.300,62	0,00	4.744.234,11	23.760.786,72	25.596.648,33	140.234.215,16	116.473.420,44	18.165.474,22	17.379.344,71

Nº de bens impressos: 1942

Os responsáveis

- Notas:
- Identificar os bens pelos códigos que lhes correspondem, segundo o classificador geral (CIBE) e pela respetiva descrição.
 - Os valores do património bruto e líquido iniciais deverão corresponder aos valores do património final (bruto e líquido) do ano imediatamente anterior.
 - Registar todas as aquisições efetuadas durante o ano económico que se enquadrem na tipologia definida da alínea a) do n.º 1 do artigo 30.º das instruções (tipos de aquisição).
 - Registar os valores relativos a reavaliações ou outras alterações que impliquem um acréscimo do valor dos bens inventariados
 - Registar os abates de bens pelo seu valor patrimonial bruto
 - Registar os valores das desvalorizações que se identifiquem com as diminuições patrimoniais previstas na alínea b) do n.º 1 do artigo 30.º das instruções.
 - No ano em que se verificar o abate do bem, não será efetuada a respetiva amortização anual, devendo abater-se nesta coluna o valor das amortizações acumuladas transitado do exercício anterior.
 - No caso de amortizações por duodécimos, os valores da coluna de amortizações do exercício não contempla os movimentos do ano na 66/68

Assim caso tenham sido efetuadas transferências de conta de bens no ano, não poderá comparar estes valores com mapas de movimentos do exercício na 66/68 ou mesmo 48.

A CHEFE DE DIVISÃO DE ASSUNTOS
PATRIMONIAIS E EXPROPRIAÇÕES

Isabel Grego
ISABEL GREGO

A DIRETORA DO DEPARTAMENTO
DE GESTÃO FINANCEIRA E PATRIMONIAL

Teresa Varandas
TERESA VARANDAS

O Dir. Mun. das Áreas de Suporte (DMAS)
(no uso das competências subdelegadas
conforme despachos nº 9/2012 de 30 Janeiro
e nº 23/2012 de 7 Fevereiro)

Filipa Nascimento

O Vereador
(no uso das competências delegadas
conforme despacho nº 9/2012 de 6 de Junho)

(Nuno Pitelá Lopes)

Mapa síntese detalhado

Ano: 2012

Identificação dos bens a)			Património inicial b)		Acréscimos patrimoniais				Diminuições patrimoniais				Património final		Variação patrimonial	
Classificação geral			Bruto	Líquido	c) Aquisições	Grandes reparações e outros aumentos	Totais	e) Abates	f) Desvalorizações	g) Amortizações			Bruto	Líquido	Bruto	Líquido
GH	Nº Invent.	Descrição do bem								exercício	acumuladas	Total				
(1)	(2)	(3)	(4)	(5)	(6)	(8)	(9-6+8)	(10)	(11)	(12)	(13)	(14-10+11+12)	(15-11+9-10-11)	(16-15-13)	(17-15-4)	(18-16-5)
301 05 99C	116	Morada principal chalet edificio gali	774.000,00	580.500,00	0,00	0,00	0,00	0,00	0,00	9.675,00	203.175,00	9.675,00	774.000,00	570.825,00	0,00	-9.675,00
301 05 03C	134	Predio urbano c/destino a habitação	41.129,87	41.129,87	0,00	0,00	0,00	-41.129,87	0,00	0,00	0,00	41.129,87	0,00	0,00	-41.129,87	-41.129,87
401 02 02C	725	Predio destinado ao teatro mirita cas	565.000,00	423.750,00	0,00	0,00	0,00	565.000,00	0,00	141.250,00	0,00	706.250,00	0,00	0,00	-565.000,00	-423.750,00
301 04 04E	927	Predio destinado a instalação de ap.	36.000,00	0,00	0,00	0,00	0,00	0,00	0,00	0,00	36.000,00	0,00	36.000,00	0,00	0,00	0,00
401 08 05A	1600	Predio denominado horta de santa c	535.589,00	463.820,00	0,00	0,00	0,00	0,00	0,00	3.588,45	76.357,45	3.588,45	535.589,00	460.231,55	0,00	-3.588,45
301 02 99C	1607	Predio urbano	20.058.804,32	14.041.163,12	0,00	0,00	0,00	0,00	0,00	250.735,05	6.268.376,25	250.735,05	20.058.804,32	13.790.428,07	0,00	-250.735,05
301 04 03C	2179	Piscina em Alcabitche	544.635,00	469.747,66	0,00	0,00	0,00	0,00	0,00	6.807,94	81.695,28	6.807,94	544.635,00	462.939,72	0,00	-6.807,94
301 04 02C	2190	Campo de futebol com 105x60, banc	732.830,22	684.680,32	0,00	0,00	0,00	0,00	0,00	9.369,68	57.519,58	9.369,68	732.830,22	675.310,64	0,00	-9.369,68
301 04 99A	2459	Chafariz na Malveira da Serra	12.869,69	11.403,35	0,00	0,00	0,00	0,00	0,00	86,22	1.551,96	86,22	12.869,69	11.317,13	0,00	-86,22
301 04 99A	2461	Lavadouro na Malveira da Serra	3.684,99	3.265,26	0,00	0,00	0,00	0,00	0,00	24,69	444,42	24,69	3.684,99	3.240,57	0,00	-24,69
401 01 01	2466	Escultura "Monumento à Água"	10.439,83	10.439,83	0,00	0,00	0,00	0,00	0,00	0,00	0,00	0,00	10.439,83	10.439,83	0,00	0,00
401 04 04E	2504	Banco de jardim	214,36	0,00	0,00	0,00	0,00	0,00	0,00	0,00	214,36	0,00	214,36	0,00	0,00	0,00
401 04 04E	2505	Banco de jardim	214,36	0,00	0,00	0,00	0,00	0,00	0,00	0,00	214,36	0,00	214,36	0,00	0,00	0,00
401 04 04E	2506	Banco de jardim	214,36	0,00	0,00	0,00	0,00	0,00	0,00	0,00	214,36	0,00	214,36	0,00	0,00	0,00
401 04 04E	2507	Banco de jardim	214,36	0,00	0,00	0,00	0,00	0,00	0,00	0,00	214,36	0,00	214,36	0,00	0,00	0,00
401 04 04E	2508	Banco de jardim	214,35	0,00	0,00	0,00	0,00	0,00	0,00	0,00	214,35	0,00	214,35	0,00	0,00	0,00
401 04 04E	2509	Banco de jardim	214,36	0,00	0,00	0,00	0,00	0,00	0,00	0,00	214,36	0,00	214,36	0,00	0,00	0,00
401 04 04E	2510	Banco de jardim	214,35	0,00	0,00	0,00	0,00	0,00	0,00	0,00	214,35	0,00	214,35	0,00	0,00	0,00
401 04 04E	2511	Banco de jardim	214,38	0,00	0,00	0,00	0,00	0,00	0,00	0,00	214,38	0,00	214,38	0,00	0,00	0,00
401 04 04E	2512	Banco de jardim	214,36	0,00	0,00	0,00	0,00	0,00	0,00	0,00	214,36	0,00	214,36	0,00	0,00	0,00
401 04 04E	2513	Banco de jardim	214,35	0,00	0,00	0,00	0,00	0,00	0,00	0,00	214,35	0,00	214,35	0,00	0,00	0,00
401 04 04E	2514	Banco de jardim	214,36	0,00	0,00	0,00	0,00	0,00	0,00	0,00	214,36	0,00	214,36	0,00	0,00	0,00
401 04 04E	2515	Banco de jardim	214,36	0,00	0,00	0,00	0,00	0,00	0,00	0,00	214,36	0,00	214,36	0,00	0,00	0,00
401 04 04E	2516	Banco de jardim	214,36	0,00	0,00	0,00	0,00	0,00	0,00	0,00	214,36	0,00	214,36	0,00	0,00	0,00
401 04 04E	2517	Banco de jardim	214,35	0,00	0,00	0,00	0,00	0,00	0,00	0,00	214,35	0,00	214,35	0,00	0,00	0,00
401 04 04E	2518	Banco de jardim	214,36	0,00	0,00	0,00	0,00	0,00	0,00	0,00	214,36	0,00	214,36	0,00	0,00	0,00
401 04 04E	2519	Banco de jardim	214,36	0,00	0,00	0,00	0,00	0,00	0,00	0,00	214,36	0,00	214,36	0,00	0,00	0,00
401 04 04E	2520	Banco de jardim	214,36	0,00	0,00	0,00	0,00	0,00	0,00	0,00	214,36	0,00	214,36	0,00	0,00	0,00
401 04 04E	2521	Banco de jardim	214,35	0,00	0,00	0,00	0,00	0,00	0,00	0,00	214,35	0,00	214,35	0,00	0,00	0,00
401 04 04E	2522	Banco de jardim	214,36	0,00	0,00	0,00	0,00	0,00	0,00	0,00	214,36	0,00	214,36	0,00	0,00	0,00

Mapa síntese detalhado

Identificação dos bens a)			Património inicial b)		Acréscimos patrimoniais				Diminuições patrimoniais				Património final		Variação patrimonial		
Classificação geral			Bruto	Líquido	c)				Abates	Desvalorizações	Amortizações		Total	Bruto	Líquido	Bruto	Líquido
GH	Nº Invent.	Descrição do bem			Aquisições	Grandes reparações e outros aumentos	Totais	e)			f)	exercício g)					
(1)	(2)	(3)	(4)	(5)	(6)	(8)	(9=6+8)	(10)	(11)	(12)	(13)	(14=10+11+12)	(15=11+12)	(16=15-13)	(17=16-4)	(18=16-5)	
401 04 01E	2523	Banco de jardim	214,36	0,00	0,00	0,00	0,00	0,00	0,00	0,00	214,36	0,00	214,36	0,00	0,00	0,00	
401 04 04E	2524	Banco de jardim	214,36	0,00	0,00	0,00	0,00	0,00	0,00	0,00	214,36	0,00	214,36	0,00	0,00	0,00	
401 04 04E	2525	Banco de jardim	214,36	0,00	0,00	0,00	0,00	0,00	0,00	0,00	214,36	0,00	214,36	0,00	0,00	0,00	
401 04 04E	2526	Banco de jardim	214,36	0,00	0,00	0,00	0,00	0,00	0,00	0,00	214,36	0,00	214,36	0,00	0,00	0,00	
401 04 04E	2527	Banco de jardim	214,36	0,00	0,00	0,00	0,00	0,00	0,00	0,00	214,36	0,00	214,36	0,00	0,00	0,00	
401 04 04E	2528	Banco de jardim	214,35	0,00	0,00	0,00	0,00	0,00	0,00	0,00	214,35	0,00	214,35	0,00	0,00	0,00	
401 04 04E	2529	Banco de jardim	214,36	0,00	0,00	0,00	0,00	0,00	0,00	0,00	214,36	0,00	214,36	0,00	0,00	0,00	
401 04 04E	2530	Banco de jardim	214,36	0,00	0,00	0,00	0,00	0,00	0,00	0,00	214,36	0,00	214,36	0,00	0,00	0,00	
401 04 04E	2531	Banco de jardim	214,36	0,00	0,00	0,00	0,00	0,00	0,00	0,00	214,36	0,00	214,36	0,00	0,00	0,00	
401 04 04E	2532	Banco de jardim	214,36	0,00	0,00	0,00	0,00	0,00	0,00	0,00	214,36	0,00	214,36	0,00	0,00	0,00	
401 04 04E	2533	Banco de jardim	214,36	0,00	0,00	0,00	0,00	0,00	0,00	0,00	214,36	0,00	214,36	0,00	0,00	0,00	
401 04 04E	2534	Banco de jardim	214,36	0,00	0,00	0,00	0,00	0,00	0,00	0,00	214,36	0,00	214,36	0,00	0,00	0,00	
401 04 04E	2535	Banco de jardim	214,35	0,00	0,00	0,00	0,00	0,00	0,00	0,00	214,35	0,00	214,35	0,00	0,00	0,00	
401 04 04E	2536	Banco de jardim	214,35	0,00	0,00	0,00	0,00	0,00	0,00	0,00	214,35	0,00	214,35	0,00	0,00	0,00	
401 04 04E	2537	Banco de jardim	214,35	0,00	0,00	0,00	0,00	0,00	0,00	0,00	214,35	0,00	214,35	0,00	0,00	0,00	
401 04 04E	2538	Banco de jardim	214,34	0,00	0,00	0,00	0,00	0,00	0,00	0,00	214,34	0,00	214,34	0,00	0,00	0,00	
401 04 04E	2539	Banco de jardim	214,34	0,00	0,00	0,00	0,00	0,00	0,00	0,00	214,34	0,00	214,34	0,00	0,00	0,00	
401 04 04E	2540	Banco de jardim	214,35	0,00	0,00	0,00	0,00	0,00	0,00	0,00	214,35	0,00	214,35	0,00	0,00	0,00	
401 04 04E	2541	Banco de jardim	214,35	0,00	0,00	0,00	0,00	0,00	0,00	0,00	214,35	0,00	214,35	0,00	0,00	0,00	
401 04 04E	2542	Banco de jardim	214,34	0,00	0,00	0,00	0,00	0,00	0,00	0,00	214,34	0,00	214,34	0,00	0,00	0,00	
401 04 04E	2543	Banco de jardim	214,35	0,00	0,00	0,00	0,00	0,00	0,00	0,00	214,35	0,00	214,35	0,00	0,00	0,00	
401 04 04E	2544	Banco de jardim	825,20	500,18	0,00	0,00	0,00	0,00	0,00	0,00	31,26	156,30	31,26	625,20	468,90	0,00	-31,26
401 04 04E	2545	Banco de jardim	825,20	500,18	0,00	0,00	0,00	0,00	0,00	0,00	31,26	156,30	31,26	625,20	468,90	0,00	-31,26
401 04 04E	2546	Banco de jardim	825,20	500,18	0,00	0,00	0,00	0,00	0,00	0,00	31,26	156,30	31,26	625,20	468,90	0,00	-31,26
401 04 04E	2547	Banco de jardim	825,20	500,18	0,00	0,00	0,00	0,00	0,00	0,00	31,26	156,30	31,26	625,20	468,90	0,00	-31,26
401 04 04E	2548	Banco de jardim	825,20	500,18	0,00	0,00	0,00	0,00	0,00	0,00	31,26	156,30	31,26	625,20	468,90	0,00	-31,26
401 04 04E	2549	Banco de jardim	825,19	500,15	0,00	0,00	0,00	0,00	0,00	0,00	31,26	156,30	31,26	825,19	468,89	0,00	-31,26
401 04 04E	2550	Banco de jardim	825,20	500,18	0,00	0,00	0,00	0,00	0,00	0,00	31,26	156,30	31,26	825,20	468,90	0,00	-31,26
401 04 04E	2551	Banco de jardim	825,20	500,18	0,00	0,00	0,00	0,00	0,00	0,00	31,26	156,30	31,26	625,20	468,90	0,00	-31,26
401 04 04E	2552	Banco de jardim	825,20	500,18	0,00	0,00	0,00	0,00	0,00	0,00	31,26	156,30	31,26	825,20	468,90	0,00	-31,26



Mapa síntese detalhado

Identificação dos bens a)			Património Inicial b)		Acréscimos patrimoniais			Diminuições patrimoniais					Património final		Variação patrimonial		
Classificação geral			Bruto	Líquido	c) Aquisições	Grandes reparações e outros aumentos	Totais	e) Abates	f) Desvalorizações	Amortizações			Bruto	Líquido	Bruto	Líquido	
GII	Nº Invent.	Descrição do bem								exercício g)	acumuladas	Total					(14=10+11+12)
(1)	(2)	(3)	(4)	(5)	(6)	(7)	(8)	(9=6+8)	(10)	(11)	(12)	(13)	(14=10+11+12)	(15=4+9-10-11)	(16=15-13)	(17=15-4)	(18=16-5)
401 01 04E	2553	Banco de jardim	625,20	500,16	0,00	0,00	0,00	0,00	0,00	0,00	31,26	156,30	31,26	625,20	468,90	0,00	-31,26
401 01 04E	2554	Banco de jardim	625,20	500,16	0,00	0,00	0,00	0,00	0,00	0,00	31,26	156,30	31,26	625,20	468,90	0,00	-31,26
401 01 04E	2555	Banco de jardim	625,20	500,16	0,00	0,00	0,00	0,00	0,00	0,00	31,26	156,30	31,26	625,20	468,90	0,00	-31,26
401 04 04E	2556	Banco de jardim	625,20	500,16	0,00	0,00	0,00	0,00	0,00	0,00	31,26	156,30	31,26	625,20	468,90	0,00	-31,26
401 04 04E	2557	Banco de jardim	625,20	500,16	0,00	0,00	0,00	0,00	0,00	0,00	31,26	156,30	31,26	625,20	468,90	0,00	-31,26
401 04 04E	2558	Banco de jardim	625,19	500,15	0,00	0,00	0,00	0,00	0,00	0,00	31,26	156,30	31,26	625,19	468,89	0,00	-31,26
401 04 04E	2559	Banco de jardim	625,20	500,16	0,00	0,00	0,00	0,00	0,00	0,00	31,26	156,30	31,26	625,20	468,90	0,00	-31,26
401 04 04E	2560	Banco de jardim	625,20	500,16	0,00	0,00	0,00	0,00	0,00	0,00	31,26	156,30	31,26	625,20	468,90	0,00	-31,26
401 04 04E	2561	Banco de jardim	625,20	500,16	0,00	0,00	0,00	0,00	0,00	0,00	31,26	156,30	31,26	625,20	468,90	0,00	-31,26
401 04 04E	2562	Banco de jardim	625,19	500,15	0,00	0,00	0,00	0,00	0,00	0,00	31,26	156,30	31,26	625,19	468,89	0,00	-31,26
401 04 04E	2663	Chuveiro e lava-pés para praia/piscin	1.719,47	1.375,59	0,00	0,00	0,00	0,00	0,00	0,00	85,97	429,85	85,97	1.719,47	1.289,62	0,00	-85,97
401 04 04E	2664	Chuveiro e lava-pés para praia/piscin	1.719,46	1.375,58	0,00	0,00	0,00	0,00	0,00	0,00	85,97	429,85	85,97	1.719,46	1.289,61	0,00	-85,97
401 04 04E	2665	Chuveiro e lava-pés para praia/piscin	1.719,47	1.375,59	0,00	0,00	0,00	0,00	0,00	0,00	85,97	429,85	85,97	1.719,47	1.289,62	0,00	-85,97
401 04 04B	2666	Escultura "Out of The Blue"	52.400,00	52.400,00	0,00	0,00	0,00	0,00	0,00	0,00	0,00	0,00	0,00	52.400,00	52.400,00	0,00	0,00
401 04 04E	2669	Candeieiros - iluminação pública na v	4.425,61	3.111,67	0,00	0,00	0,00	0,00	4.425,61	0,00	1.313,94	0,00	5.739,55	0,00	0,00	-4.425,61	-3.111,67
401 04 99E	2676	Pequenas construções no Parque M	4.240,00	2.247,20	0,00	0,00	0,00	0,00	0,00	0,00	148,40	2.141,20	148,40	4.240,00	2.098,80	0,00	-148,40
401 05 99A	2677	Rotunda situada na Av. dos Combate	1.999,00	1.865,10	0,00	0,00	0,00	0,00	0,00	0,00	13,39	147,29	13,39	1.999,00	1.851,71	0,00	-13,39
301 04 02C	2678	Espaços desportivos e instalações d	45.932,45	40.190,85	0,00	0,00	0,00	0,00	0,00	0,00	574,16	6.315,76	574,16	45.932,45	39.616,69	0,00	-574,16
401 04 99F	2683	Passelo marítimo no concelho de Cas	40.430,97	21.428,41	0,00	0,00	0,00	0,00	0,00	0,00	1.415,08	20.417,64	1.415,08	40.430,97	20.013,33	0,00	-1.415,08
401 05 01E	2684	Infra-estruturas na Rotunda da Torre	14.114,48	14.114,48	0,00	0,00	0,00	0,00	0,00	0,00	0,00	0,00	0,00	14.114,48	14.114,48	0,00	0,00
401 04 99E	2685	Sanitário público	857,43	454,45	0,00	0,00	0,00	0,00	0,00	0,00	30,01	432,99	30,01	857,43	424,44	0,00	-30,01
401 04 01E	2694	Infra-estruturas no parque de estacionamento	13.640,63	6.820,33	0,00	0,00	0,00	0,00	13.640,63	0,00	6.820,30	0,00	20.460,93	0,00	0,00	-13.640,63	-6.820,33
401 04 04B	3499	Escultura D. Afonso Henriques	2.000,00	2.000,00	0,00	0,00	0,00	0,00	0,00	0,00	0,00	0,00	0,00	2.000,00	2.000,00	0,00	0,00
301 04 99F	4154	Campo de minigolfe nos Jardins da I	0,00	0,00	0,00	0,00	0,00	0,00	0,00	0,00	0,00	0,00	0,00	0,00	0,00	0,00	0,00
301 05 99E	4156	Parque urbano nos Jardins da Paret	0,00	0,00	0,00	0,00	0,00	0,00	0,00	0,00	0,00	0,00	0,00	0,00	0,00	0,00	0,00
301 04 02C	4618	Pisciniais Municipais - Complexo Des	4.400.000,00	4.345.000,00	0,00	0,00	0,00	0,00	0,00	0,00	55.000,00	110.000,00	55.000,00	4.400.000,00	4.290.000,00	0,00	-55.000,00
301 04 05C	5039	Cemitério de Trajouce	0,00	0,00	0,00	0,00	0,00	0,00	0,00	0,00	0,00	0,00	0,00	0,00	0,00	0,00	0,00
301 04 02C	5670	Pavilhão Guilherme Pinto Basto	0,00	0,00	0,00	0,00	0,00	0,00	0,00	0,00	0,00	0,00	0,00	0,00	0,00	0,00	0,00
301 08 99	5707	Fortaleza da Cidadela de Cascais	0,00	0,00	3.375.000,00	0,00	3.375.000,00	0,00	0,00	0,00	965.250,00	965.250,00	965.250,00	3.375.000,00	2.409.750,00	3.375.000,00	2.409.750,00
401 02 99C	5709	Farol de Santa Marta	0,00	0,00	31.307,37	78.402,77	109.710,14	0,00	0,00	0,00	11.448,33	11.448,33	11.448,33	109.710,14	98.260,81	109.710,14	98.260,81



Mapa síntese detalhado

Identificação dos bens - a)			Património inicial b)		Acréscimos patrimoniais			Diminuições patrimoniais				Património final		Variação patrimonial		
Classificação geral			Bruto	Líquido	c)			Abates	Desvalorizações	Amortizações			Bruto	Líquido	Bruto	Líquido
GH	Nº Invent.	Descrição do bem			Aquisições	Grandes reparações e outros aumentos	Totais			exercício g)	acumuladas	Total				
(1)	(2)	(3)	(4)	(5)	(6)	(8)	(9=6+8)	(10)	(11)	(12)	(13)	(14=10+11+12)	(15=4+9-10-11)	(16=15-13)	(17=15-4)	(18=16-5)
401 08 04C	5710	Complexo museológico do farol de S	0,00	0,00	788.783,54	50.995,56	839.779,10	0,00	0,06	62.881,72	62.881,72	62.881,76	839.779,04	776.897,32	839.779,04	776.897,32
301 04 07E	5715	Feira da Adroana	0,00	0,00	2.977.546,95	26.324,57	3.003.871,52	0,00	0,00	263.278,22	263.278,22	263.278,22	3.003.871,52	2.740.593,30	3.003.871,52	2.740.593,30
301 04 99F	5716	Parque de estacionamento do Parqu	0,00	0,00	146.161,02	1.710,04	147.871,06	0,00	0,00	81.244,15	81.244,15	81.244,15	147.871,06	66.626,91	147.871,06	66.626,91
Totais:			27.920.634,28		7.318.798,88		7.476.291,82		0,06		8.260.511,71		34.772.669,93		6.852.035,65	
				21.233.161,67		157.432,94		624.186,11		1.722.423,34		2.496.003,75		26.512.158,22		5.278.998,55

Nº de bens impressos: 93

Os responsáveis

- Notas:
- Identificar os bens pelos códigos que lhes correspondam, segundo o classificador geral (CIBE) e pela respetiva descrição.
 - Os valores do património bruto e líquido iniciais deverão corresponder aos valores do património final (bruto e líquido) do ano imediatamente anterior.
 - Registar todas as aquisições efetuadas durante o ano económico que se enquadrem na tipologia definida na alínea a) do n.º1 do artigo 30.º das instruções (tipos de aquisição).
 - Registar os valores relativos a reavaliações ou outras alterações que impliquem um acréscimo do valor dos bens inventariados.
 - Registar os abates de bens pelo seu valor patrimonial bruto.
 - Registar os valores das desvalorizações que se identifiquem com as diminuições patrimoniais previstas na alínea b) do n.º1 do artigo 30.º das instruções.
 - No ano em que se verificar o abate do bem, não será efetuada a respetiva amortização anual, devendo abater-se nesta coluna o valor das amortizações acumuladas transitado do exercício anterior.
 - No caso de amortizações por duodécimos, os valores da coluna de amortizações do exercício não contempla os movimentos do ano na 66/68.

Assim caso tenham sido efetuadas transferências de conta de bens no ano, não poderá comparar estes valores com mapas de movimentos do exercício na 66/68 ou mesmo 48.

A CHEFE DE DIVISÃO DE ASSUNTOS
PATRIMONIAIS E EXPROPRIAÇÕES

Isabel Grego
ISABEL GREGO

A DIRETORA DO DEPARTAMENTO
DE GESTÃO FINANCEIRA E PATRIMONIAL

TERESA VARANDAS
TERESA VARANDAS

O Dir. Mun. das Áreas de Suporte (DMS)
(no uso das competências subdelegadas
conforme despachos nº 9/2012 de 30 Janeiro
e nº 25/2012 de 7 Fevereiro)

(Filipe Nascimento)
(Filipe Nascimento)

O Vereador
(no uso das competências delegadas
conforme despacho nº 92/2012 de 6 de Junho)

(Nuno Pereira Lopes)
(Nuno Pereira Lopes)



Município de Cascais

Mapa síntese detalhado

F4

Ano: 2012

Identificação dos bens a)			Património inicial b)		Acréscimos patrimoniais			Diminuições patrimoniais					Património final		Variação patrimonial	
Classificação geral			Bruto	Líquido	c) Aquisições	Grandes reparações e outros aumentos	Totais (9=6+8)	e) Abates	f) Desvalorizações	Amortizações		Total (14=10+11+12)	Bruto	Líquido	Bruto	Líquido
GH	Nº Invent.	Descrição do bem								g) exercício	h) acumuladas					
(1)	(2)	(3)	(4)	(5)	(6)	(8)	(9=6+8)	(10)	(11)	(12)	(13)	(14=10+11+12)	(15=4+8-10-11)	(16=15-13)	(17=15-4)	(18=16-5)
202 01 03	18	Ligeiro de passageiros (18)	26.679,56	0,00	0,00	0,00	0,00	0,00	0,00	0,00	26.679,56	0,00	26.679,56	0,00	0,00	0,00
202 03 04	21	Pesado de mercadorias (21)	19.569,58	0,00	0,00	0,00	0,00	0,00	0,00	0,00	19.569,58	0,00	19.569,58	0,00	0,00	0,00
202 03 03	33	Ligeiro de mercadorias (33)	8.271,50	0,00	0,00	0,00	0,00	0,00	0,00	0,00	8.271,50	0,00	8.271,50	0,00	0,00	0,00
202 04 04	75	Pesado de passageiros (75)	123.338,96	15.837,45	0,00	0,00	0,00	0,00	0,00	15.837,45	123.338,96	15.837,45	123.338,96	0,00	0,00	-15.837,45
202 03 03	83	Ligeiro de mercadorias (83)	11.071,69	0,00	0,00	0,00	0,00	0,00	0,00	0,00	11.071,69	0,00	11.071,69	0,00	0,00	0,00
202 03 04	85	Pesado de mercadorias (85)	55.093,23	0,00	0,00	0,00	0,00	0,00	0,00	0,00	55.093,23	0,00	55.093,23	0,00	0,00	0,00
202 03 04	89	Ligeiro de mercadorias (89)	43.556,34	0,00	0,00	0,00	0,00	0,00	0,00	0,00	43.556,34	0,00	43.556,34	0,00	0,00	0,00
202 01 03	93	Ligeiro de passageiros (93)	33.793,61	0,00	0,00	0,00	0,00	0,00	0,00	0,00	33.793,61	0,00	33.793,61	0,00	0,00	0,00
202 03 04	112	Pesado de mercadorias (112)	39.693,28	0,00	0,00	0,00	0,00	0,00	0,00	0,00	39.693,28	0,00	39.693,28	0,00	0,00	0,00
202 03 04	113	Pesado de mercadorias (113)	53.227,68	0,00	0,00	0,00	0,00	0,00	0,00	0,00	53.227,68	0,00	53.227,68	0,00	0,00	0,00
202 01 03	121	Ligeiro de passageiros (121)	42.095,82	0,00	0,00	0,00	0,00	0,00	0,00	0,00	42.095,82	0,00	42.095,82	0,00	0,00	0,00
201 03 01	127	Ligeiro de mercadorias (127)	8.137,83	0,00	0,00	0,00	0,00	0,00	0,00	0,00	8.137,83	0,00	8.137,83	0,00	0,00	0,00
201 03 01	130	Ligeiro de mercadorias (130)	9.106,27	0,00	0,00	0,00	0,00	0,00	0,00	0,00	9.106,27	0,00	9.106,27	0,00	0,00	0,00
201 01 02	131	Ligeiro de passageiros (131)	7.470,68	0,00	0,00	0,00	0,00	0,00	0,00	0,00	7.470,68	0,00	7.470,68	0,00	0,00	0,00
202 03 03	135	Ligeiro de mercadorias (135)	31.126,78	3.605,37	0,00	0,00	0,00	0,00	0,00	3.605,37	31.126,76	3.605,37	31.126,76	0,00	0,00	-3.605,37
201 01 02	137	Ligeiro de passageiros (137)	11.203,62	0,00	0,00	0,00	0,00	0,00	0,00	0,00	11.203,62	0,00	11.203,62	0,00	0,00	0,00
201 01 02	138	Ligeiro de passageiros (138)	12.937,66	0,00	0,00	0,00	0,00	0,00	0,00	0,00	12.937,66	0,00	12.937,66	0,00	0,00	0,00
202 07 04	141	Lava ruas (141)	97.908,39	0,00	0,00	0,00	0,00	0,00	0,00	0,00	97.908,39	0,00	97.908,39	0,00	0,00	0,00
202 03 03	147	Ligeiro de mercadorias (147)	26.590,48	2.601,45	0,00	0,00	0,00	0,00	0,00	2.601,45	26.590,48	2.601,45	26.590,48	0,00	0,00	-2.601,45
202 01 03	157	Ligeiro de passageiros (157)	35.669,29	0,00	0,00	0,00	0,00	0,00	0,00	0,00	35.669,29	0,00	35.669,29	0,00	0,00	0,00
202 01 03	158	Ligeiro de passageiros (158)	59.297,37	0,00	0,00	0,00	0,00	0,00	0,00	0,00	59.297,37	0,00	59.297,37	0,00	0,00	0,00
202 01 03	163	Ligeiro de passageiros (163)	24.605,84	0,00	0,00	0,00	0,00	0,00	0,00	0,00	24.605,84	0,00	24.605,84	0,00	0,00	0,00
201 01 05	164	Ligeiro de passageiros (164)	34.524,01	0,00	0,00	0,00	0,00	0,00	0,00	0,00	34.524,01	0,00	34.524,01	0,00	0,00	0,00
202 03 03	165	Ligeiro de mercadorias (165)	28.350,42	0,00	0,00	0,00	0,00	0,00	0,00	0,00	28.350,42	0,00	28.350,42	0,00	0,00	0,00
202 03 04	167	Pesado de mercadorias (167)	101.991,68	0,00	0,00	0,00	0,00	0,00	0,00	0,00	101.991,68	0,00	101.991,68	0,00	0,00	0,00
202 03 03	178	Ligeiro de mercadorias (178)	24.450,59	2.155,03	0,00	0,00	0,00	0,00	0,00	2.155,03	24.450,59	2.155,03	24.450,59	0,00	0,00	-2.155,03
202 03 03	185	Furgão/mercadorias (185)	53.507,22	0,00	0,00	0,00	0,00	0,00	0,00	0,00	53.507,22	0,00	53.507,22	0,00	0,00	0,00
202 03 03	191	Ligeiro de mercadorias (191)	35.896,77	0,00	0,00	0,00	0,00	0,00	0,00	0,00	35.896,77	0,00	35.896,77	0,00	0,00	0,00
202 04 03	194	Pesado de passageiros (194)	27.147,48	16.631,88	0,00	0,00	0,00	0,00	0,00	4.157,97	14.673,57	4.157,97	27.147,48	12.473,91	0,00	-4.157,97
202 03 03	197	Ligeiro de mercadorias (197)	22.842,97	0,00	0,00	0,00	0,00	0,00	0,00	0,00	22.842,97	0,00	22.842,97	0,00	0,00	0,00
202 03 03	198	Ligeiro de mercadorias (198)	26.803,51	0,00	0,00	0,00	0,00	0,00	0,00	0,00	26.803,51	0,00	26.803,51	0,00	0,00	0,00



Município de Cascais
Mapa síntese detalhado

F4

Ano: 2012

Identificação dos bens a)			Património inicial b)		Acréscimos patrimoniais				Diminuições patrimoniais				Património final		Variação patrimonial	
Classificação geral			Bruto	Líquido	c)				Abates	Desvalorizações	Amortizações		Bruto	Líquido	Bruto	Líquido
GH	Nº Invent.	Descrição do bem			Aquisições	Grandes reparações e outros aumentos	Totais	e)			f)	exercício g)				
(1)	(2)	(3)	(4)	(5)	(6)	(8)	(9=6+8)	(10)	(11)	(12)	(13)	(14=10+11+12)	(15=4+9-10-11)	(16=15-13)	(17=15-4)	(18=16-5)
202 03 03	199	Ligeiro de mercadorias (148)	22.058,26	0,00	0,00	0,00	0,00	0,00	0,00	0,00	22.058,26	0,00	22.058,26	0,00	0,00	0,00
202 03 03	200	Ligeiro de mercadorias (151)	21.249,09	0,00	0,00	0,00	0,00	0,00	0,00	0,00	21.249,09	0,00	21.249,09	0,00	0,00	0,00
202 03 02	201	Ligeiro de mercadorias (54)	15.932,30	0,00	0,00	0,00	0,00	0,00	0,00	0,00	15.932,30	0,00	15.932,30	0,00	0,00	0,00
202 09 02	215	Tractor (ML024)	12.976,95	0,00	0,00	0,00	0,00	0,00	0,00	0,00	12.976,95	0,00	12.976,95	0,00	0,00	0,00
202 07 05	218	Dumper (ML35)	9.731,42	0,00	0,00	0,00	0,00	9.731,42	0,00	9.731,42	0,00	19.462,84	0,00	0,00	-9.731,42	0,00
202 07 05	219	Dumper a0073 (ML036)	7.232,57	0,00	0,00	0,00	0,00	0,00	0,00	0,00	7.232,57	0,00	7.232,57	0,00	0,00	0,00
202 07 05	220	Reboque (ML037)	6.939,76	0,00	0,00	0,00	0,00	0,00	0,00	0,00	6.939,76	0,00	6.939,76	0,00	0,00	0,00
202 09 02	221	Tractor (ML041)	13.275,79	299,78	0,00	0,00	0,00	0,00	0,00	0,00	12.976,01	0,00	13.275,79	299,78	0,00	0,00
202 07 05	222	Pintura estradas (ML042)	12.844,05	0,00	0,00	0,00	0,00	0,00	0,00	0,00	12.844,05	0,00	12.844,05	0,00	0,00	0,00
202 07 01	226	Cilindro (ML046)	7.481,97	0,00	0,00	0,00	0,00	0,00	0,00	0,00	7.481,97	0,00	7.481,97	0,00	0,00	0,00
202 07 05	227	Mini-pa carregadora com rodas (ML)	18.746,10	0,00	0,00	0,00	0,00	0,00	0,00	0,00	18.746,10	0,00	18.746,10	0,00	0,00	0,00
202 07 05	230	Compressor 92101896 (ML050)	8.728,98	0,00	0,00	0,00	0,00	0,00	0,00	0,00	8.728,98	0,00	8.728,98	0,00	0,00	0,00
202 07 05	231	Perfuracao solo c/3 brocas 4308 (W)	17.208,53	0,00	0,00	0,00	0,00	0,00	0,00	0,00	17.208,53	0,00	17.208,53	0,00	0,00	0,00
202 07 01	232	Cilindro (ML055)	13.716,94	0,00	0,00	0,00	0,00	0,00	0,00	0,00	13.716,94	0,00	13.716,94	0,00	0,00	0,00
202 07 05	233	Tractor (jardins) (ML060)	13.200,33	0,00	0,00	0,00	0,00	0,00	0,00	0,00	13.200,33	0,00	13.200,33	0,00	0,00	0,00
202 09 02	234	Tractor (ML061)	14.642,05	0,00	0,00	0,00	0,00	0,00	0,00	0,00	14.642,05	0,00	14.642,05	0,00	0,00	0,00
202 09 02	235	Tractor (ML063)	13.157,12	0,00	0,00	0,00	0,00	0,00	0,00	0,00	13.157,12	0,00	13.157,12	0,00	0,00	0,00
202 07 05	236	Mini retroscavadora (ML078)	55.563,67	0,00	0,00	0,00	0,00	0,00	0,00	0,00	55.563,67	0,00	55.563,67	0,00	0,00	0,00
202 09 02	241	Tractor (ML097)	11.874,90	0,00	0,00	0,00	0,00	0,00	0,00	0,00	11.874,90	0,00	11.874,90	0,00	0,00	0,00
202 07 05	243	Uniloader-mini-retroscavadora (M)	40.409,68	0,00	0,00	0,00	0,00	0,00	0,00	0,00	40.409,68	0,00	40.409,68	0,00	0,00	0,00
202 07 05	244	Uniloader - miniscavadora jafo1634	19.941,80	0,00	0,00	0,00	0,00	0,00	0,00	0,00	19.941,80	0,00	19.941,80	0,00	0,00	0,00
202 07 01	246	Dumper c150 (ML102)	8.317,61	0,00	0,00	0,00	0,00	0,00	0,00	0,00	8.317,61	0,00	8.317,61	0,00	0,00	0,00
202 07 01	249	Dumper c152 (ML105)	8.363,33	0,00	0,00	0,00	0,00	0,00	0,00	0,00	8.363,33	0,00	8.363,33	0,00	0,00	0,00
202 07 01	250	Dumper c153 (ML106)	8.213,45	0,00	0,00	0,00	0,00	8.213,45	0,00	8.213,45	0,00	16.426,90	0,00	0,00	-8.213,45	0,00
202 07 01	251	Dumper c155 (ML107)	9.365,61	0,00	0,00	0,00	0,00	0,00	0,00	0,00	9.365,61	0,00	9.365,61	0,00	0,00	0,00
202 07 01	252	Dumper c154 (ML108)	8.580,00	0,00	0,00	0,00	0,00	0,00	0,00	0,00	8.580,00	0,00	8.580,00	0,00	0,00	0,00
202 07 01	253	Dumper c156 (ML109)	7.974,10	0,00	0,00	0,00	0,00	0,00	0,00	0,00	7.974,10	0,00	7.974,10	0,00	0,00	0,00
202 07 03	256	Reboque (ML122)	17.807,08	0,00	0,00	0,00	0,00	0,00	0,00	0,00	17.807,08	0,00	17.807,08	0,00	0,00	0,00
202 07 05	257	Reboque do tanque cho-29199 (ML1)	13.716,94	0,00	0,00	0,00	0,00	0,00	0,00	0,00	13.716,94	0,00	13.716,94	0,00	0,00	0,00
202 07 05	258	Reboque (ML124)	13.716,94	0,00	0,00	0,00	0,00	0,00	0,00	0,00	13.716,94	0,00	13.716,94	0,00	0,00	0,00
202 07 05	259	Reboque do tractor nº61 (ML125)	13.716,94	0,00	0,00	0,00	0,00	0,00	0,00	0,00	13.716,94	0,00	13.716,94	0,00	0,00	0,00

Mapa síntese detalhado

Identificação dos bens a)			Património inicial b)		Acréscimos patrimoniais			Diminuições patrimoniais					Património final		Variação patrimonial	
Classificação geral			Bruto	Líquido	c) Aquisições	Grandes reparações e outros aumentos	Totais	e) f)		Amortizações			Bruto	Líquido	Bruto	Líquido
GH	Nº Invent.	Descrição do bem						Abates	Desvalorizações	exercício g)	acumuladas	Total				
(1)	(2)	(3)	(4)	(5)	(6)	(8)	(9=6+8)	(10)	(11)	(12)	(13)	(14=10+11+12)	(15=11+12)	(16=15-13)	(17=15-4)	(18=16-5)
202 07 05	260	Reboque do tractor nº24 (ML128)	13.716,94	0,00	0,00	0,00	0,00	0,00	0,00	0,00	13.716,94	0,00	13.716,94	0,00	0,00	0,00
202 07 05	261	Reboque do tractor nº83 (ML127)	13.716,94	0,00	0,00	0,00	0,00	0,00	0,00	0,00	13.716,94	0,00	13.716,94	0,00	0,00	0,00
202 07 05	262	Reboque do tractor nº97 (ML126)	1.421,57	0,00	0,00	0,00	0,00	0,00	0,00	0,00	1.421,57	0,00	1.421,57	0,00	0,00	0,00
206 03 01	325	Motociclo de passageiros (68)	1.508,31	0,00	0,00	0,00	0,00	0,00	0,00	0,00	1.508,31	0,00	1.508,31	0,00	0,00	0,00
206 03 01	334	Motociclo de passageiros (77)	3.388,60	0,00	0,00	0,00	0,00	3.388,60	0,00	3.388,60	0,00	6.777,20	0,00	0,00	-3.388,60	0,00
206 03 01	335	Motociclo de passageiros (78)	4.033,80	0,00	0,00	0,00	0,00	0,00	0,00	0,00	4.033,80	0,00	4.033,80	0,00	0,00	0,00
202 03 04	338	Pesado de mercadorias (196)	38.069,50	0,00	0,00	0,00	0,00	0,00	0,00	0,00	38.069,50	0,00	38.069,50	0,00	0,00	0,00
202 03 03	339	Ligeiro de passageiros (184)	37.884,21	4.321,44	0,00	0,00	0,00	0,00	0,00	4.321,44	37.884,21	4.321,44	37.884,21	0,00	0,00	-4.321,44
202 03 03	340	Ligeiro de passageiros (195)	40.616,23	0,00	0,00	0,00	0,00	0,00	0,00	0,00	40.616,23	0,00	40.616,23	0,00	0,00	0,00
202 03 03	343	Ligeiro de mercadorias (201)	25.886,54	3.265,91	0,00	0,00	0,00	25.886,54	0,00	22.620,63	0,00	48.507,17	0,00	0,00	-25.886,54	-3.265,91
202 03 03	344	Ligeiro de mercadorias (202)	29.674,59	3.934,62	0,00	0,00	0,00	29.674,59	0,00	25.739,97	0,00	55.414,56	0,00	0,00	-29.674,59	-3.934,62
202 03 04	347	Pesado de mercadorias (205)	59.227,99	12.759,12	0,00	0,00	0,00	0,00	0,00	6.378,61	52.847,48	6.378,61	59.227,99	6.380,51	0,00	-6.378,61
202 03 04	348	Pesado de mercadorias (206)	34.606,18	3.559,82	0,00	0,00	0,00	0,00	0,00	3.559,82	34.606,18	3.559,82	34.606,18	0,00	0,00	-3.559,82
202 07 05	349	Semi-reboque (MP2)	2.338,41	1.328,37	0,00	0,00	0,00	0,00	0,00	265,78	1.275,82	265,78	2.338,41	1.062,59	0,00	-265,78
202 07 05	350	Reboque (ML162)	3.672,78	1.992,70	0,00	0,00	0,00	3.672,78	0,00	1.680,08	0,00	5.352,86	0,00	0,00	-3.672,78	-1.992,70
202 07 05	351	Reboque (ML163)	3.672,77	1.992,69	0,00	0,00	0,00	3.672,77	0,00	1.680,08	0,00	5.352,85	0,00	0,00	-3.672,77	-1.992,69
202 07 05	359	Mini retroescavadora (ML161)	38.019,20	3.801,92	0,00	0,00	0,00	0,00	0,00	3.801,92	38.019,20	3.801,92	38.019,20	0,00	0,00	-3.801,92
202 01 01	364	Ligeiro de passageiros (226)	15.806,92	0,00	0,00	0,00	0,00	0,00	0,00	0,00	15.806,92	0,00	15.806,92	0,00	0,00	0,00
202 01 01	365	Ligeiro de passageiros (228)	15.723,38	0,00	0,00	0,00	0,00	0,00	0,00	0,00	15.723,38	0,00	15.723,38	0,00	0,00	0,00
202 01 01	366	Ligeiro de passageiros (229)	18.249,92	0,00	0,00	0,00	0,00	0,00	0,00	0,00	18.249,92	0,00	18.249,92	0,00	0,00	0,00
202 01 01	367	Ligeiro de passageiros (227)	15.392,94	0,00	0,00	0,00	0,00	0,00	0,00	0,00	15.392,94	0,00	15.392,94	0,00	0,00	0,00
202 01 01	368	Ligeiro de passageiros (230)	15.628,81	0,00	0,00	0,00	0,00	0,00	0,00	0,00	15.628,81	0,00	15.628,81	0,00	0,00	0,00
202 01 01	369	Ligeiro de passageiros (231)	15.074,87	0,00	0,00	0,00	0,00	0,00	0,00	0,00	15.074,87	0,00	15.074,87	0,00	0,00	0,00
202 01 02	376	Ligeiro de passageiros (238)	10.606,48	0,00	0,00	0,00	0,00	0,00	0,00	0,00	10.606,48	0,00	10.606,48	0,00	0,00	0,00
202 01 02	377	Ligeiro de passageiros (239)	17.176,45	0,00	0,00	0,00	0,00	0,00	0,00	0,00	17.176,45	0,00	17.176,45	0,00	0,00	0,00
202 01 02	378	Ligeiro de passageiros (240)	10.606,48	0,00	0,00	0,00	0,00	0,00	0,00	0,00	10.606,48	0,00	10.606,48	0,00	0,00	0,00
202 01 02	379	Ligeiro de passageiros (241)	12.084,47	0,00	0,00	0,00	0,00	0,00	0,00	0,00	12.084,47	0,00	12.084,47	0,00	0,00	0,00
202 01 02	380	Ligeiro de passageiros (242)	10.606,48	0,00	0,00	0,00	0,00	0,00	0,00	0,00	10.606,48	0,00	10.606,48	0,00	0,00	0,00
202 01 01	381	Ligeiro de passageiros (223)	12.492,10	0,00	0,00	0,00	0,00	0,00	0,00	0,00	12.492,10	0,00	12.492,10	0,00	0,00	0,00
201 01 02	382	Ligeiro de passageiros (254)	10.877,26	0,00	0,00	0,00	0,00	0,00	0,00	0,00	10.877,26	0,00	10.877,26	0,00	0,00	0,00
201 01 02	383	Ligeiro de passageiros (245)	12.386,87	0,00	0,00	0,00	0,00	0,00	0,00	0,00	12.386,87	0,00	12.386,87	0,00	0,00	0,00



Município de Cascais
Mapa síntese detalhado

F4

Ano: 2012

Identificação dos bens - a)			Património inicial b)		Acréscimos patrimoniais			Diminuições patrimoniais					Património final		Variação patrimonial		
Classificação geral			Bruto	Líquido	c)			e)	f)	Amortizações			Bruto	Líquido	Bruto	Líquido	
GH	Nº Invent.	Descrição do bem			Aquisições	Grandes reparações e outros aumentos	Totais			Abatos	Desvalorizações	exercício g)					acumuladas
(1)	(2)	(3)	(4)	(5)	(6)	(8)	(9=6+8)	(10)	(11)	(12)	(13)	(14=10+11+12)	(15=4+9-10-11)	(16=15-13)	(17=15-4)	(18=16-5)	
201 03 01	384	Ligeiro de mercadorias (255)	11.758,19	0,00	0,00	0,00	0,00	0,00	0,00	0,00	0,00	11.758,19	0,00	11.758,19	0,00	0,00	0,00
201 03 01	385	Ligeiro de mercadorias (256)	9.741,18	0,00	0,00	0,00	0,00	0,00	0,00	0,00	0,00	9.741,18	0,00	9.741,18	0,00	0,00	0,00
202 01 02	386	Ligeiro de passageiros (246)	11.831,04	0,00	0,00	0,00	0,00	0,00	0,00	0,00	0,00	11.831,04	0,00	11.831,04	0,00	0,00	0,00
201 01 02	387	Ligeiro de passageiros (247)	12.649,79	0,00	0,00	0,00	0,00	0,00	0,00	0,00	0,00	12.649,79	0,00	12.649,79	0,00	0,00	0,00
201 01 02	388	Ligeiro de passageiros (249)	12.111,24	0,00	0,00	0,00	0,00	0,00	0,00	0,00	0,00	12.111,24	0,00	12.111,24	0,00	0,00	0,00
201 01 02	389	Ligeiro de passageiros (248)	13.831,14	0,00	0,00	0,00	0,00	0,00	0,00	0,00	0,00	13.831,14	0,00	13.831,14	0,00	0,00	0,00
201 01 02	390	Ligeiro de passageiros (244)	12.977,09	0,00	0,00	0,00	0,00	0,00	0,00	0,00	0,00	12.977,09	0,00	12.977,09	0,00	0,00	0,00
202 01 01	391	Ligeiro de passageiros (224)	13.537,67	0,00	0,00	0,00	0,00	0,00	0,00	0,00	0,00	13.537,67	0,00	13.537,67	0,00	0,00	0,00
202 04 04	392	Pesado de passageiros (2)	236.544,21	59.090,51	0,00	0,00	0,00	0,00	0,00	0,00	29.540,83	206.994,53	29.540,83	236.544,21	29.549,68	0,00	-20.540,83
202 01 03	393	Ligeiro de passageiros (211)	31.540,00	6.427,76	0,00	0,00	0,00	0,00	0,00	0,00	3.213,88	28.326,12	3.213,88	31.540,00	3.213,88	0,00	-3.213,88
202 01 03	394	Ligeiro de passageiros (212)	34.977,16	7.774,22	0,00	0,00	0,00	0,00	0,00	0,00	3.886,52	31.088,46	3.886,52	34.977,16	3.887,70	0,00	-3.886,52
202 01 03	395	Ligeiro de passageiros (207)	33.587,18	7.364,39	0,00	0,00	0,00	0,00	0,00	0,00	3.681,65	29.804,41	3.681,65	33.587,18	3.682,74	0,00	-3.681,65
202 01 03	396	Ligeiro de passageiros (216)	34.030,16	7.070,69	0,00	0,00	0,00	0,00	0,00	0,00	3.537,48	30.496,95	3.537,48	34.030,16	3.633,21	0,00	-3.537,48
202 01 03	397	Ligeiro de passageiros (214)	32.323,94	6.613,87	0,00	0,00	0,00	0,00	0,00	0,00	3.308,92	29.018,99	3.308,92	32.323,94	3.304,95	0,00	-3.308,92
202 01 03	398	Ligeiro de passageiros (213)	35.082,45	7.658,20	0,00	0,00	0,00	0,00	0,00	0,00	3.828,53	31.252,78	3.828,53	35.082,45	3.828,67	0,00	-3.828,53
202 01 03	399	Ligeiro de passageiros (209)	33.381,84	7.039,86	0,00	0,00	0,00	0,00	0,00	0,00	3.519,98	29.861,88	3.519,98	33.381,84	3.519,98	0,00	-3.519,98
202 01 03	400	Ligeiro de passageiros (208)	39.478,92	9.173,20	0,00	0,00	0,00	0,00	0,00	0,00	4.585,91	34.889,63	4.585,91	39.478,92	4.587,20	0,00	-4.585,91
202 01 03	401	Ligeiro de passageiros (210)	35.095,71	7.599,12	0,00	0,00	0,00	0,00	0,00	0,00	3.798,99	31.295,56	3.798,99	35.095,71	3.800,13	0,00	-3.798,99
202 03 03	403	Ligeiro de mercadorias (219)	23.862,11	4.909,66	0,00	0,00	0,00	0,00	0,00	0,00	2.456,30	21.428,75	2.456,30	23.862,11	2.453,36	0,00	-2.456,30
202 03 03	406	Ligeiro de mercadorias (217)	22.985,41	4.672,73	0,00	0,00	0,00	0,00	0,00	0,00	2.337,78	20.650,46	2.337,78	22.985,41	2.334,95	0,00	-2.337,78
202 01 03	407	Ligeiro de passageiros (27)	50.806,82	18.918,80	0,00	0,00	0,00	0,00	0,00	0,00	6.306,27	38.194,29	6.306,27	50.806,82	12.612,53	0,00	-6.306,27
202 04 03	412	Pesado de passageiros (44)	41.713,63	10.825,18	0,00	0,00	0,00	0,00	0,00	0,00	5.411,78	36.300,23	5.411,78	41.713,63	5.413,40	0,00	-5.411,78
202 03 04	413	Pesado de mercadorias (53)	36.379,55	10.588,91	0,00	0,00	0,00	0,00	0,00	0,00	3.529,64	29.320,28	3.529,64	36.379,55	7.059,27	0,00	-3.529,64
202 03 04	415	Pesado de mercadorias (216)	36.800,70	8.663,83	0,00	0,00	0,00	0,00	0,00	0,00	4.331,27	32.468,14	4.331,27	36.800,70	4.332,56	0,00	-4.331,27
202 03 03	416	Ligeiro de mercadorias (218)	26.443,53	5.811,72	0,00	0,00	0,00	0,00	0,00	0,00	2.905,87	23.537,68	2.905,87	26.443,53	2.905,85	0,00	-2.905,87
202 02 03	418	Ligeiro misto (243)	29.992,16	7.976,62	0,00	0,00	0,00	0,00	0,00	0,00	3.987,71	26.003,25	3.987,71	29.992,16	3.988,91	0,00	-3.987,71
202 03 03	419	Ligeiro de mercadorias (116)	24.893,00	5.083,28	0,00	0,00	0,00	0,00	0,00	0,00	2.543,16	22.352,88	2.543,16	24.893,00	2.540,12	0,00	-2.543,16
202 03 02	420	Ligeiro de mercadorias (115)	16.251,56	0,00	0,00	0,00	0,00	0,00	0,00	0,00	0,00	16.251,56	0,00	16.251,56	0,00	0,00	0,00
202 03 02	421	Ligeiro de mercadorias (110)	15.574,73	0,00	0,00	0,00	0,00	0,00	0,00	0,00	0,00	15.574,73	0,00	15.574,73	0,00	0,00	0,00
202 03 02	422	Ligeiro de mercadorias (103)	16.686,57	2.149,73	0,00	0,00	0,00	0,00	0,00	0,00	2.149,73	16.686,57	2.149,73	16.686,57	0,00	0,00	-2.149,73
202 03 02	423	Ligeiro de mercadorias (102)	14.446,92	0,00	0,00	0,00	0,00	0,00	0,00	0,00	0,00	14.446,92	0,00	14.446,92	0,00	0,00	0,00

Mapa síntese detalhado

Identificação dos bens a)			Património Inicial b)		Acréscimos patrimoniais			Diminuições patrimoniais					Património final		Variação patrimonial			
Classificação geral			Bruto	Líquido	c) Aquisições	Grandes reparações e outros aumentos	Totais	e) Abates	f) Desvalorizações	Amortizações		Total	Bruto	Líquido	Bruto	Líquido		
GH	Nº Invent.	Descrição do bem								g) exercício	h) acumuladas						(14=10+11+12)	(15=4+9-10-11)
			(1)	(2)	(3)	(4)	(5)	(6)	(8)			(9=6+8)	(10)	(11)	(12)	(13)		
202 03 02	424	Ligeiro de mercadorias (101)	16.056,09	0,00	0,00	0,00	0,00	0,00	0,00	0,00	0,00	16.056,09	0,00	16.056,09	0,00	0,00	0,00	0,00
202 01 02	425	Ligeiro de passageiros (77)	47.315,33	7.047,87	0,00	0,00	0,00	0,00	0,00	7.047,87	47.315,33	7.047,87	47.315,33	0,00	0,00	-7.047,87		
202 01 02	426	Ligeiro de passageiros (88)	47.721,06	0,00	0,00	0,00	0,00	0,00	0,00	0,00	47.721,06	0,00	47.721,06	0,00	0,00	0,00		
201 01 02	427	Ligeiro de passageiros (260)	16.600,25	0,00	0,00	0,00	0,00	0,00	0,00	0,00	16.600,25	0,00	16.600,25	0,00	0,00	0,00		
201 01 02	428	Ligeiro de passageiros (261)	14.221,19	0,00	0,00	0,00	0,00	0,00	0,00	0,00	14.221,19	0,00	14.221,19	0,00	0,00	0,00		
202 03 03	429	Ligeiro de mercadorias (56)	24.423,81	5.500,23	0,00	0,00	0,00	0,00	0,00	2.749,71	21.673,29	2.749,71	24.423,81	2.750,52	0,00	-2.749,71		
202 03 04	430	Pesado de mercadorias (37)	159.758,98	41.417,13	0,00	0,00	0,00	0,00	0,00	20.705,48	139.047,29	20.705,48	159.758,98	20.711,67	0,00	-20.705,48		
202 07 05	431	Semi-reboque p/vilatura (37) - (MF5)	31.358,42	8.697,30	0,00	0,00	0,00	0,00	0,00	4.348,00	27.009,12	4.348,00	31.358,42	4.349,30	0,00	-4.348,00		
202 03 01	433	Motociclo de mercadorias (M1)	13.566,52	0,00	0,00	0,00	0,00	0,00	0,00	0,00	13.566,52	0,00	13.566,52	0,00	0,00	0,00		
202 03 01	434	Ciclomotor de mercadorias (M2)	12.403,34	0,00	0,00	0,00	0,00	0,00	0,00	0,00	12.403,34	0,00	12.403,34	0,00	0,00	0,00		
202 03 01	435	Ciclomotor de mercadorias (M3)	8.406,69	0,00	0,00	0,00	0,00	0,00	0,00	0,00	8.406,69	0,00	8.406,69	0,00	0,00	0,00		
202 03 01	436	Ciclomotor de mercadorias (M4)	13.639,71	0,00	0,00	0,00	0,00	0,00	0,00	0,00	13.639,71	0,00	13.639,71	0,00	0,00	0,00		
202 03 01	437	Ciclomotor de mercadorias (M5)	11.529,48	0,00	0,00	0,00	0,00	0,00	0,00	0,00	11.529,48	0,00	11.529,48	0,00	0,00	0,00		
202 02 03	438	Ligeiro de mercadorias (134)	30.501,61	6.387,01	0,00	0,00	0,00	0,00	0,00	3.193,50	27.308,10	3.193,50	30.501,61	3.193,51	0,00	-3.193,50		
201 02 01	439	Ligeiro de mercadorias (126)	9.678,47	0,00	0,00	0,00	0,00	0,00	0,00	0,00	9.678,47	0,00	9.678,47	0,00	0,00	0,00		
201 02 01	440	Ligeiro de mercadorias (129)	9.178,56	0,00	0,00	0,00	0,00	0,00	0,00	0,00	9.178,56	0,00	9.178,56	0,00	0,00	0,00		
202 02 01	441	Ligeiro de mercadorias (132)	9.504,29	0,00	0,00	0,00	0,00	0,00	0,00	0,00	9.504,29	0,00	9.504,29	0,00	0,00	0,00		
202 01 03	442	Ligeiro de passageiros (61)	25.908,53	6.267,62	0,00	0,00	0,00	0,00	0,00	3.143,34	22.762,25	3.143,34	25.908,53	3.144,28	0,00	-3.143,34		
202 01 03	443	Ligeiro de passageiros (66)	23.576,26	5.547,24	0,00	0,00	0,00	0,00	0,00	2.773,21	20.802,23	2.773,21	23.576,26	2.774,03	0,00	-2.773,21		
202 03 03	446	Ligeiro de mercadorias (257)	124.571,11	32.579,45	0,00	0,00	0,00	0,00	0,00	16.287,28	108.278,94	16.287,28	124.571,11	16.292,17	0,00	-16.287,28		
201 01 02	447	Ligeiro de passageiros (262)	12.996,04	0,00	0,00	0,00	0,00	0,00	0,00	0,00	12.996,04	0,00	12.996,04	0,00	0,00	0,00		
202 03 03	453	Pesado de mercadorias (263)	83.623,45	27.304,09	0,00	0,00	0,00	0,00	0,00	9.101,37	65.420,73	9.101,37	83.623,45	18.202,72	0,00	-9.101,37		
201 01 02	457	Ligeiro de passageiros (268)	17.762,96	0,00	0,00	0,00	0,00	0,00	0,00	0,00	17.762,96	0,00	17.762,96	0,00	0,00	0,00		
201 01 02	458	Ligeiro de passageiros (268)	12.035,77	0,00	0,00	0,00	0,00	0,00	0,00	0,00	12.035,77	0,00	12.035,77	0,00	0,00	0,00		
201 01 02	459	Ligeiro de passageiros (269)	11.935,93	0,00	0,00	0,00	0,00	0,00	0,00	0,00	11.935,93	0,00	11.935,93	0,00	0,00	0,00		
201 01 02	460	Ligeiro de passageiros (270)	11.760,54	0,00	0,00	0,00	0,00	0,00	0,00	0,00	11.760,54	0,00	11.760,54	0,00	0,00	0,00		
202 01 03	461	Ligeiro de passageiros (204)	43.795,83	20.630,93	0,00	0,00	0,00	0,00	0,00	3.471,82	26.438,72	3.471,82	43.795,83	17.359,11	0,00	-3.471,82		
202 03 03	465	Ligeiro de mercadorias (76)	26.324,45	8.137,76	0,00	0,00	0,00	0,00	0,00	2.714,49	20.901,18	2.714,49	26.324,45	5.423,27	0,00	-2.714,49		
202 03 03	466	Ligeiro de mercadorias (40)	28.671,67	6.653,84	0,00	0,00	0,00	0,00	0,00	2.886,63	22.904,46	2.886,63	28.671,67	5.787,21	0,00	-2.886,63		
201 01 02	468	Ligeiro de passageiros (65)	12.571,98	0,00	0,00	0,00	0,00	0,00	0,00	0,00	12.571,98	0,00	12.571,98	0,00	0,00	0,00		
202 03 03	469	Ligeiro de mercadorias (23)	30.890,24	8.441,18	0,00	0,00	0,00	0,00	0,00	3.149,28	24.588,32	3.149,28	30.890,24	6.291,82	0,00	-3.149,28		



Município de Cascais
Mapa síntese detalhado

F4

Ano: 2012

Identificação dos bens - a)			Património Inicial b)		Acréscimos patrimoniais				Diminuições patrimoniais					Património final		Variação patrimonial	
Classificação geral			Bruto	Líquido	c)			Totais	e)	f)	Amortizações		Total	Bruto	Líquido	Bruto	Líquido
GH	Nº Invent.	Descrição do bem			Aquisições	Grandes reparações e outros aumentos	Abates				Desvalorizações	exercício g)					
(1)	(2)	(3)	(4)	(5)	(6)	(7)	(8)	(9=6+7)	(10)	(11)	(12)	(13)	(14=10+11+12)	(15=4+9-10-11)	(16=15-13)	(17=15-4)	(18=16-5)
202 03 04	470	Ligeiro de mercadorias (46)	50.197,02	16.691,51	0,00	0,00	0,00	0,00	0,00	0,00	5.563,84	39.069,35	5.563,84	50.197,02	11.127,67	0,00	-5.563,84
201 01 02	471	Ligeiro de passageiros (41)	14.084,69	0,00	0,00	0,00	0,00	0,00	0,00	0,00	0,00	14.084,69	0,00	14.084,69	0,00	0,00	0,00
201 01 02	472	Ligeiro de passageiros (35)	14.206,74	0,00	0,00	0,00	0,00	0,00	0,00	0,00	0,00	14.206,74	0,00	14.206,74	0,00	0,00	0,00
201 08 02	473	Motociclo (M07)	5.507,53	0,00	0,00	0,00	0,00	0,00	0,00	0,00	0,00	5.507,53	0,00	5.507,53	0,00	0,00	0,00
201 08 02	474	Motociclo (M06)	5.507,53	0,00	0,00	0,00	0,00	0,00	0,00	0,00	0,00	5.507,53	0,00	5.507,53	0,00	0,00	0,00
201 08 02	475	Motociclo (M08)	5.507,52	0,00	0,00	0,00	0,00	0,00	0,00	0,00	0,00	5.507,52	0,00	5.507,52	0,00	0,00	0,00
201 08 02	476	Motociclo (M09)	7.082,17	0,00	0,00	0,00	0,00	0,00	0,00	0,00	0,00	7.082,17	0,00	7.082,17	0,00	0,00	0,00
202 09 01	477	Tractor c/ Cabina e Ar Condicionado	34.533,60	14.032,00	0,00	0,00	0,00	0,00	0,00	0,00	3.509,84	24.011,44	3.509,84	34.533,60	10.522,16	0,00	-3.509,84
202 09 01	478	Tractor c/ Cabina e Ar Condicionado	38.889,56	19.511,08	0,00	0,00	0,00	0,00	0,00	0,00	3.903,15	23.261,63	3.903,15	38.889,56	15.607,93	0,00	-3.903,15
202 07 04	479	Empilhador todo-o-terreno (MP011)	49.576,61	33.021,31	0,00	0,00	0,00	0,00	0,00	0,00	3.669,03	20.224,33	3.669,03	49.576,61	29.352,28	0,00	-3.669,03
202 03 03	480	Ligeiro de mercadorias (105)	20.084,03	10.133,78	0,00	0,00	0,00	0,00	0,00	0,00	2.027,61	11.977,86	2.027,61	20.084,03	8.106,17	0,00	-2.027,61
202 03 03	481	Ligeiro de mercadorias (96)	23.258,65	11.882,91	0,00	385,68	385,68	0,00	0,00	0,00	2.453,72	13.829,46	2.453,72	23.844,33	9.914,87	385,68	-2.088,04
202 03 03	482	Ligeiro de mercadorias (95)	22.482,74	11.898,62	0,00	0,00	0,00	0,00	0,00	0,00	1.982,77	12.568,89	1.982,77	22.482,74	9.913,85	0,00	-1.982,77
202 03 03	483	Ligeiro de mercadorias (94)	22.619,69	11.365,28	0,00	0,00	0,00	0,00	0,00	0,00	2.273,06	13.527,47	2.273,06	22.619,69	9.092,22	0,00	-2.273,06
202 03 03	484	Ligeiro de mercadorias (91)	23.234,24	11.839,46	0,00	0,00	0,00	0,00	0,00	0,00	2.368,88	13.763,68	2.368,88	23.234,24	9.470,58	0,00	-2.368,88
201 01 03	485	Ligeiro de passageiros (117)	24.850,42	4.165,43	0,00	0,00	0,00	0,00	0,00	0,00	4.165,43	24.850,42	4.165,43	24.850,42	0,00	0,00	-4.165,43
201 01 03	486	Ligeiro de passageiros (59)	25.112,16	4.319,75	0,00	0,00	0,00	0,00	0,00	0,00	4.319,75	25.112,16	4.319,75	25.112,16	0,00	0,00	-4.319,75
201 01 03	487	Ligeiro de passageiros (67)	24.575,80	4.104,15	0,00	0,00	0,00	0,00	0,00	0,00	4.104,15	24.575,80	4.104,15	24.575,80	0,00	0,00	-4.104,15
201 01 03	488	Ligeiro de passageiros (63)	24.575,91	4.104,16	0,00	0,00	0,00	0,00	0,00	0,00	4.104,16	24.575,91	4.104,16	24.575,91	0,00	0,00	-4.104,16
201 01 03	489	Ligeiro de passageiros (108)	25.206,94	4.222,51	0,00	0,00	0,00	0,00	0,00	0,00	4.222,51	25.206,94	4.222,51	25.206,94	0,00	0,00	-4.222,51
201 01 03	490	Ligeiro de passageiros (29)	25.090,36	4.269,95	0,00	0,00	0,00	0,00	0,00	0,00	4.269,95	25.090,36	4.269,95	25.090,36	0,00	0,00	-4.269,95
201 01 03	491	Ligeiro de passageiros (49)	25.407,20	4.298,77	0,00	0,00	0,00	0,00	0,00	0,00	4.298,77	25.407,20	4.298,77	25.407,20	0,00	0,00	-4.298,77
202 03 04	492	Pesado de mercadorias (97)	39.046,80	20.027,25	0,00	0,00	0,00	0,00	0,00	0,00	4.006,41	23.025,98	4.006,41	39.046,80	16.020,84	0,00	-4.006,41
202 03 03	493	Ligeiro de mercadorias (90)	17.543,37	8.859,00	0,00	0,00	0,00	0,00	0,00	0,00	1.772,56	10.456,92	1.772,56	17.543,37	7.086,46	0,00	-1.772,56
202 02 01	495	Ligeiro de mercadorias (119)	12.460,95	4.850,82	0,00	0,00	0,00	0,00	0,00	0,00	1.616,94	9.227,07	1.616,94	12.460,95	3.233,88	0,00	-1.616,94
202 02 01	496	Ligeiro de mercadorias (120)	13.046,32	4.892,37	0,00	0,00	0,00	0,00	0,00	0,00	1.630,79	9.794,74	1.630,79	13.046,32	3.261,58	0,00	-1.630,79
202 01 01	497	Ligeiro de passageiros (125)	15.754,28	5.807,83	0,00	0,00	0,00	0,00	0,00	0,00	1.969,29	11.815,74	1.969,29	15.754,28	3.938,54	0,00	-1.969,29
202 01 01	498	Ligeiro de passageiros (128)	17.956,83	7.038,65	0,00	0,00	0,00	0,00	0,00	0,00	2.346,21	13.284,39	2.346,21	17.956,83	4.692,44	0,00	-2.346,21
202 01 01	499	Ligeiro de passageiros (136)	16.259,68	6.097,38	0,00	0,00	0,00	0,00	0,00	0,00	2.032,46	12.194,76	2.032,46	16.259,68	4.064,92	0,00	-2.032,46
202 02 01	500	Ligeiro de mercadorias (140)	13.046,32	4.892,37	0,00	0,00	0,00	0,00	0,00	0,00	1.630,79	9.784,74	1.630,79	13.046,32	3.261,58	0,00	-1.630,79
202 03 04	501	Pesado de mercadorias (104)	32.897,69	16.530,28	0,00	0,00	0,00	0,00	0,00	0,00	3.306,05	19.673,46	3.306,05	32.897,69	13.224,23	0,00	-3.306,05



Mapa síntese detalhado

Identificação dos bens a)			Património inicial b)		Acréscimos patrimoniais			Diminuições patrimoniais					Património final		Variação patrimonial	
Classificação geral			Bruto	Líquido	c) Aquisições	Grandes reparações e outros aumentos	Totais (9=6+8)	e) Abates	f) Desvalorizações	Amortizações		Total (14=10+11+12)	Bruto (15=4+9-10-11)	Líquido (16=15-13)	Bruto (17=15-4)	Líquido (18=16-5)
GH	Nº Invent.	Descrição do bem								g) exercício	h) acumuladas					
(1)	(2)	(3)	(4)	(5)	(6)	(8)	(9=6+8)	(10)	(11)	(12)	(13)	(14=10+11+12)	(15=4+9-10-11)	(16=15-13)	(17=15-4)	(18=16-5)
201 01 03	502	Ligeiro de passageiros (143)	27.095,76	4.841,94	0,00	0,00	0,00	0,00	0,00	4.841,94	27.095,76	4.841,94	27.095,76	0,00	0,00	-4.841,94
201 01 03	503	Ligeiro de passageiros (148)	25.807,73	4.612,31	0,00	0,00	0,00	0,00	0,00	4.612,31	25.807,73	4.612,31	25.807,73	0,00	0,00	-4.612,31
201 01 03	504	Ligeiro de passageiros (153)	29.871,88	5.444,51	0,00	0,00	0,00	0,00	0,00	5.444,51	29.871,88	5.444,51	29.871,88	0,00	0,00	-5.444,51
201 01 03	505	Ligeiro de passageiros (154)	24.291,24	4.056,64	0,00	0,00	0,00	0,00	0,00	4.056,64	24.291,24	4.056,64	24.291,24	0,00	0,00	-4.056,64
201 01 03	506	Ligeiro de passageiros (161)	24.291,24	4.056,64	0,00	0,00	0,00	0,00	0,00	4.056,64	24.291,24	4.056,64	24.291,24	0,00	0,00	-4.056,64
202 03 03	507	Ligeiro de mercadorias (11)	17.463,89	8.999,54	0,00	0,00	0,00	0,00	0,00	1.800,34	10.264,69	1.800,34	17.463,89	7.199,20	0,00	-1.800,34
202 03 03	508	Ligeiro de mercadorias (14)	17.192,57	8.755,62	0,00	0,00	0,00	0,00	0,00	1.751,55	10.188,50	1.751,55	17.192,57	7.004,07	0,00	-1.751,55
202 03 03	509	Ligeiro de mercadorias (47)	20.821,30	10.504,50	0,00	0,00	0,00	0,00	0,00	2.101,40	12.418,20	2.101,40	20.821,30	8.403,10	0,00	-2.101,40
202 03 03	510	Ligeiro de mercadorias (45)	22.348,95	11.240,48	0,00	0,00	0,00	0,00	0,00	2.249,04	13.357,53	2.249,04	22.348,95	8.991,42	0,00	-2.249,04
202 03 03	511	Ligeiro de mercadorias (16)	22.488,02	11.339,79	0,00	0,00	0,00	0,00	0,00	2.268,91	13.417,14	2.268,91	22.488,02	9.070,88	0,00	-2.268,91
202 03 03	512	Ligeiro de mercadorias (31)	22.470,43	11.327,22	0,00	0,00	0,00	0,00	0,00	2.266,40	13.409,61	2.266,40	22.470,43	9.060,82	0,00	-2.266,40
202 04 03	513	Ligeiro de mercadorias (180)	20.810,12	10.620,47	0,00	0,00	0,00	0,00	0,00	2.124,99	12.314,64	2.124,99	20.810,12	8.495,48	0,00	-2.124,99
202 03 02	514	Ligeiro de mercadorias (181)	19.776,27	7.568,38	0,00	0,00	0,00	0,00	0,00	2.556,13	14.664,02	2.556,13	19.776,27	5.112,25	0,00	-2.556,13
202 01 02	515	Ligeiro de passageiros (194)	25.686,56	10.408,86	0,00	0,00	0,00	0,00	0,00	3.469,62	18.747,32	3.469,62	25.686,56	6.939,24	0,00	-3.469,62
202 03 03	516	Ligeiro de mercadorias (99)	23.177,51	11.877,02	0,00	0,00	0,00	23.177,51	0,00	11.300,49	0,00	34.478,00	0,00	0,00	-23.177,51	-11.877,02
202 01 02	517	Ligeiro de passageiros (118)	23.601,06	9.109,52	0,00	0,00	0,00	0,00	0,00	3.036,50	17.528,04	3.036,50	23.601,06	6.073,02	0,00	-3.036,50
202 01 02	518	Ligeiro de passageiros (133)	24.273,44	9.294,26	0,00	0,00	0,00	0,00	0,00	3.098,09	18.077,27	3.098,09	24.273,44	6.198,17	0,00	-3.098,09
202 03 03	519	Ligeiro de mercadorias (168)	20.529,15	10.573,49	0,00	0,00	0,00	0,00	0,00	2.115,20	12.070,88	2.115,20	20.529,15	8.458,29	0,00	-2.115,20
202 03 03	520	Ligeiro de mercadorias (160)	19.672,01	10.025,22	0,00	0,00	0,00	0,00	0,00	2.005,53	11.052,32	2.005,53	19.672,01	8.019,69	0,00	-2.005,53
202 03 03	521	Ligeiro de mercadorias (168)	19.755,48	10.095,33	0,00	0,00	0,00	0,00	0,00	2.019,55	11.679,70	2.019,55	19.755,48	8.075,78	0,00	-2.019,55
202 03 03	522	Ligeiro de mercadorias (170)	20.199,55	10.414,43	0,00	0,00	0,00	0,00	0,00	2.083,38	11.668,50	2.083,38	20.199,55	8.331,05	0,00	-2.083,38
202 01 02	523	Ligeiro de passageiros (177)	24.348,65	9.877,89	0,00	0,00	0,00	0,00	0,00	3.225,97	17.896,73	3.225,97	24.348,65	6.451,92	0,00	-3.225,97
202 01 02	524	Ligeiro de passageiros (172)	24.150,39	9.517,07	0,00	0,00	0,00	0,00	0,00	3.172,36	17.805,68	3.172,36	24.150,39	6.344,71	0,00	-3.172,36
202 01 02	525	Ligeiro de passageiros (152)	25.942,12	10.486,27	0,00	440,09	440,09	0,00	440,09	3.495,07	16.950,92	3.935,16	25.942,12	6.091,20	0,00	-3.495,07
202 04 03	526	Pesado de passageiros (70)	113.782,73	59.126,09	0,00	0,00	0,00	0,00	0,00	11.828,06	66.484,70	11.828,06	113.782,73	47.298,03	0,00	-11.828,06
202 03 03	527	Ligeiro de mercadorias (167)	26.248,33	15.925,29	0,00	0,00	0,00	0,00	0,00	2.655,14	12.978,18	2.655,14	26.248,33	13.270,15	0,00	-2.655,14
201 08 01	528	Motociclo de passageiros (53)	0,00	0,00	0,00	0,00	0,00	0,00	0,00	0,00	0,00	0,00	0,00	0,00	0,00	0,00
201 08 01	529	Motociclo de passageiros (1)	0,00	0,00	0,00	0,00	0,00	0,00	0,00	0,00	0,00	0,00	0,00	0,00	0,00	0,00
201 08 01	530	Motociclo de passageiros (78)	0,00	0,00	0,00	0,00	0,00	0,00	0,00	0,00	0,00	0,00	0,00	0,00	0,00	0,00
201 01 03	531	Ligeiro de passageiros (222)	25.388,30	8.939,32	0,00	0,00	0,00	0,00	0,00	4.468,99	20.917,97	4.468,99	25.388,30	4.470,33	0,00	-4.468,99
201 01 03	532	Ligeiro de passageiros (232)	23.830,98	7.950,02	0,00	0,00	0,00	0,00	0,00	3.970,24	19.851,20	3.970,24	23.830,98	3.979,78	0,00	-3.970,24

Município de Cascais
Mapa síntese detalhado

F4

Ano: 2012

Identificação dos bens a)			Património inicial b)		Acréscimos patrimoniais			Diminuições patrimoniais					Património final		Variação patrimonial		
Classificação geral			Bruto	Líquido	c)			e)		f)			Total	Bruto	Líquido	Bruto	Líquido
GII	Nº Invent.	Descrição do bem			Aquisições	Grandes reparações e outros aumentos	Totais	Abates	Desvalorizações	exercício g)	acumuladas	Total					
(1)	(2)	(3)	(4)	(5)	(6)	(8)	(9=8+8)	(10)	(11)	(12)	(13)	(14=10+11+12)	(15=4+9-10-11)	(16-15-13)	(17-15-4)	(18-18-5)	
201 01 03	533	Ligeiro de passageiros (220)	23.830,98	7.950,02	0,00	0,00	0,00	0,00	0,00	3.970,24	19.851,20	3.970,24	23.830,98	3.979,78	0,00	-3.970,24	
201 01 03	534	Ligeiro de passageiros (233)	24.421,48	8.240,50	0,00	0,00	0,00	0,00	0,00	4.120,25	20.301,23	4.120,25	24.421,48	4.120,25	0,00	-4.120,25	
201 01 03	535	Ligeiro de passageiros (221)	28.270,98	9.038,52	0,00	1.291,50	1.291,50	0,00	1.291,50	4.519,26	21.751,72	5.810,78	28.270,98	4.519,28	0,00	-4.519,28	
202 03 03	536	Ligeiro de mercadorias (284)	19.320,81	11.692,49	0,00	0,00	0,00	0,00	0,00	1.932,08	9.660,40	1.932,08	19.320,81	9.660,41	0,00	-1.932,08	
203 03 03	537	Ligeiro de mercadorias (285)	19.680,18	9.947,90	0,00	0,00	0,00	0,00	0,00	2.486,88	12.219,28	2.486,88	19.680,18	7.460,92	0,00	-2.486,98	
202 01 01	538	Ligeiro de passageiros (234)	15.456,64	7.728,32	0,00	0,00	0,00	0,00	0,00	1.932,08	8.660,40	1.932,08	15.456,64	6.796,24	0,00	-1.932,08	
202 01 01	539	Ligeiro de passageiros (258)	16.141,33	8.338,59	0,00	0,00	0,00	0,00	0,00	2.084,65	8.887,39	2.084,65	16.141,33	6.253,94	0,00	-2.084,65	
202 01 01	540	Ligeiro de passageiros (253)	15.574,58	7.840,90	0,00	0,00	0,00	0,00	0,00	1.960,81	9.694,49	1.960,81	15.574,58	5.880,09	0,00	-1.960,81	
202 01 01	541	Ligeiro de passageiros (252)	15.574,44	7.840,78	0,00	0,00	0,00	0,00	0,00	1.960,79	9.694,45	1.960,79	15.574,44	5.879,99	0,00	-1.960,79	
202 01 01	542	Ligeiro de passageiros (236)	18.421,04	8.210,52	0,00	0,00	0,00	0,00	0,00	2.052,63	10.263,15	2.052,63	18.421,04	6.157,89	0,00	-2.052,63	
202 01 01	543	Ligeiro de passageiros (251)	15.851,05	8.083,16	0,00	0,00	0,00	0,00	0,00	2.015,79	9.803,69	2.015,79	15.851,05	6.047,37	0,00	-2.015,79	
202 01 01	544	Ligeiro de passageiros (237)	15.248,35	7.624,19	0,00	0,00	0,00	0,00	0,00	1.906,04	9.530,20	1.906,04	15.248,35	5.718,15	0,00	-1.906,04	
202 01 01	545	Ligeiro de passageiros (250)	16.610,09	8.531,15	0,00	0,00	0,00	0,00	0,00	2.133,43	10.212,37	2.133,43	16.610,09	6.397,72	0,00	-2.133,43	
202 03 01	546	Ligeiro de mercadorias (273)	12.289,71	6.144,87	0,00	0,00	0,00	0,00	0,00	1.536,21	7.681,05	1.536,21	12.289,71	4.608,66	0,00	-1.536,21	
202 01 01	547	Ligeiro de passageiros (274)	18.610,08	10.091,59	0,00	0,00	0,00	0,00	0,00	2.522,90	11.041,39	2.522,90	18.610,08	7.568,69	0,00	-2.522,90	
202 01 01	548	Ligeiro de passageiros (272)	16.334,95	8.224,43	0,00	0,00	0,00	0,00	0,00	2.056,73	10.167,25	2.056,73	16.334,95	6.167,70	0,00	-2.056,73	
202 03 03	549	Ligeiro de mercadorias (277)	29.283,82	17.792,04	0,00	0,00	0,00	0,00	0,00	2.966,38	14.458,16	2.966,38	29.283,82	14.825,88	0,00	-2.966,38	
202 01 02	550	Ligeiro de passageiros (271)	42.785,73	22.022,78	0,00	0,00	0,00	0,00	0,00	5.505,69	26.248,64	5.505,69	42.785,73	16.517,09	0,00	-5.505,69	
201 01 01	551	Ligeiro de passageiros (188)	11.578,45	3.925,36	0,00	0,00	0,00	0,00	0,00	1.962,67	9.615,76	1.962,67	11.578,45	1.962,69	0,00	-1.962,67	
201 01 01	552	Ligeiro de passageiros (190)	10.594,73	3.534,41	0,00	0,00	0,00	0,00	0,00	1.765,08	8.825,40	1.765,08	10.594,73	1.769,33	0,00	-1.765,08	
201 01 01	553	Ligeiro de passageiros (259)	10.747,93	3.597,87	0,00	0,00	0,00	0,00	0,00	1.798,84	8.949,00	1.798,84	10.747,93	1.798,83	0,00	-1.798,94	
201 01 01	554	Ligeiro de passageiros (287)	10.584,72	3.534,40	0,00	0,00	0,00	0,00	0,00	1.785,08	8.825,40	1.765,08	10.584,72	1.769,32	0,00	-1.785,08	
201 01 01	555	Ligeiro de passageiros (282)	10.240,04	3.416,08	0,00	0,00	0,00	0,00	0,00	1.705,99	8.529,95	1.705,99	10.240,04	1.710,09	0,00	-1.705,99	
201 01 03	556	Ligeiro de passageiros (281)	23.362,40	8.181,84	0,00	0,00	0,00	0,00	0,00	4.090,36	19.270,82	4.090,36	23.362,40	4.091,58	0,00	-4.090,36	
201 01 01	557	Ligeiro de passageiros (280)	10.526,73	3.528,29	0,00	0,00	0,00	0,00	0,00	1.764,15	8.762,59	1.764,15	10.526,73	1.784,14	0,00	-1.764,15	
201 01 01	558	Ligeiro de passageiros (279)	10.240,05	3.416,09	0,00	0,00	0,00	0,00	0,00	1.705,99	8.529,95	1.705,99	10.240,05	1.710,10	0,00	-1.705,99	
202 03 03	559	Ligeiro de mercadorias (278)	20.311,85	12.232,41	0,00	0,00	0,00	0,00	0,00	2.038,74	10.118,18	2.038,74	20.311,85	10.193,67	0,00	-2.038,74	
202 04 03	560	Pesado de passageiros - Minibus (2)	117.615,55	71.970,02	0,00	0,00	0,00	0,00	0,00	11.999,20	57.844,73	11.999,20	117.615,55	59.970,82	0,00	-11.999,20	
202 01 01	561	Ligeiro de passageiros (235)	15.248,22	7.624,10	0,00	0,00	0,00	0,00	0,00	1.906,03	9.530,15	1.906,03	15.248,22	5.718,07	0,00	-1.906,03	
202 04 03	562	Pesado de passageiros (275)	114.993,34	68.694,32	0,00	0,00	0,00	0,00	0,00	11.619,79	56.918,81	11.619,79	114.993,34	68.074,53	0,00	-11.619,79	
201 01 03	563	Ligeiro de passageiros (284)	25.493,19	8.058,20	0,00	0,00	0,00	0,00	0,00	4.528,42	20.963,41	4.528,42	25.493,19	4.529,78	0,00	-4.528,42	

CAMARA MUNICIPAL
 25 MAR. 2013
 CASCAIS

Município de Cascais
Mapa síntese detalhado

F4

Ano: 2012

Identificação dos bens a)			Património inicial b)		Acréscimos patrimoniais			Diminuições patrimoniais					Património final		Variação patrimonial	
Classificação geral			Bruto	Líquido	c) Aquisições	Grandes reparações e outros aumentos	Totais (9=6+8)	e) Abates	f) Desvalorizações	Amortizações			Bruto	Líquido	Bruto	Líquido
GH	Nº Invent.	Descrição do bem								exercício g)	acumuladas	Total				
			(1)	(2)	(3)	(4)	(5)	(6)	(8)				(9=6+8)	(10)	(11)	(12)
201 01 03	564	Ligeiro de passageiros (285)	22.810,89	7.609,73	0,00	0,00	0,00	0,00	0,00	3.800,29	19.001,45	3.800,29	22.810,89	3.809,44	0,00	-3.800,29
201 01 03	565	Ligeiro de passageiros (286)	24.012,26	8.084,79	0,00	0,00	0,00	0,00	0,00	4.042,39	19.969,85	4.042,39	24.012,26	4.042,40	0,00	-4.042,39
201 01 03	566	Ligeiro de passageiros (287)	22.810,89	7.609,73	0,00	0,00	0,00	0,00	0,00	3.800,29	19.001,45	3.800,29	22.810,89	3.809,44	0,00	-3.800,29
201 01 03	567	Ligeiro de passageiros (288)	24.102,74	8.208,31	0,00	0,00	0,00	0,00	0,00	4.103,54	19.997,97	4.103,54	24.102,74	4.104,77	0,00	-4.103,54
201 01 03	568	Ligeiro de passageiros (289)	22.810,88	7.609,72	0,00	0,00	0,00	0,00	0,00	3.800,29	19.001,45	3.800,29	22.810,88	3.809,43	0,00	-3.800,29
201 01 01	569	Ligeiro de passageiros (290)	10.660,81	3.656,45	0,00	0,00	0,00	0,00	0,00	1.776,09	8.880,45	1.776,09	10.660,81	1.780,36	0,00	-1.776,09
201 01 03	570	Ligeiro de passageiros (291)	29.694,32	10.728,40	0,00	0,00	0,00	0,00	0,00	5.363,40	24.329,32	5.363,40	29.694,32	5.365,00	0,00	-5.363,40
201 01 03	571	Ligeiro de passageiros (292)	28.663,85	9.772,95	0,00	0,00	0,00	0,00	0,00	4.886,48	23.777,38	4.886,48	28.663,85	4.886,47	0,00	-4.886,48
201 01 03	572	Ligeiro de passageiros (293)	26.703,49	9.049,61	0,00	0,00	0,00	0,00	0,00	4.524,80	22.178,69	4.524,80	26.703,49	4.524,81	0,00	-4.524,80
201 01 03	573	Ligeiro de passageiros (294)	26.118,37	8.808,41	0,00	0,00	0,00	0,00	0,00	4.403,54	21.713,50	4.403,54	26.118,37	4.404,87	0,00	-4.403,54
201 01 03	574	Ligeiro de passageiros (295)	26.865,56	9.113,52	0,00	0,00	0,00	0,00	0,00	4.556,96	22.408,60	4.556,96	26.865,56	4.556,06	0,00	-4.556,96
202 03 03	575	Ligeiro de mercadorias (300)	21.594,72	13.130,01	0,00	0,00	0,00	0,00	0,00	2.189,10	10.653,81	2.189,10	21.594,72	10.940,91	0,00	-2.189,10
201 01 03	576	Ligeiro de passageiros (297)	29.274,45	10.680,24	0,00	0,00	0,00	0,00	0,00	5.339,32	23.933,53	5.339,32	29.274,45	5.340,92	0,00	-5.339,32
201 01 03	577	Ligeiro de passageiros (298)	27.489,88	9.385,78	0,00	0,00	0,00	0,00	0,00	4.682,18	22.806,28	4.682,18	27.489,86	4.683,58	0,00	-4.682,18
201 01 03	578	Ligeiro de passageiros (299)	28.575,93	9.113,46	0,00	0,00	0,00	0,00	0,00	4.556,05	22.018,52	4.556,05	28.575,93	4.557,41	0,00	-4.556,05
202 03 03	579	Ligeiro de mercadorias (301)	15.578,08	8.394,80	0,00	0,00	0,00	0,00	0,00	1.565,80	7.747,06	1.565,80	15.578,08	7.829,00	0,00	-1.565,80
201 01 03	581	Ligeiro de passageiros (283)	25.728,60	8.866,84	0,00	0,00	0,00	0,00	0,00	4.442,75	21.284,51	4.442,75	25.728,60	4.444,09	0,00	-4.442,75
202 04 03	582	Pesado de passageiros (302)	118.274,64	72.426,21	0,00	0,00	0,00	0,00	0,00	12.075,26	67.923,69	12.075,26	118.274,64	60.350,95	0,00	-12.075,26
202 03 03	583	Ligeiro de mercadorias (8)	69.009,74	42.817,79	0,00	0,00	0,00	0,00	0,00	7.138,80	33.330,75	7.138,80	69.009,74	35.678,99	0,00	-7.138,80
202 02 02	584	Ligeiro misto (303)	42.169,09	21.944,72	0,00	0,00	0,00	0,00	0,00	5.486,18	25.710,55	5.486,18	42.169,09	15.458,54	0,00	-5.486,18
202 01 01	585	Ligeiro de passageiros (004)	16.681,85	9.340,93	0,00	0,00	0,00	0,00	0,00	2.085,23	10.428,15	2.085,23	16.681,85	6.255,70	0,00	-2.085,23
202 01 01	586	Ligeiro de passageiros (001)	19.997,14	10.289,19	0,00	0,00	0,00	0,00	0,00	2.572,30	12.280,25	2.572,30	19.997,14	7.716,89	0,00	-2.572,30
202 01 01	587	Ligeiro de passageiros (006)	17.590,08	8.922,26	0,00	0,00	0,00	0,00	0,00	2.230,57	10.898,39	2.230,57	17.590,08	6.691,69	0,00	-2.230,57
201 01 03	588	Ligeiro de passageiros (296)	27.986,87	9.750,63	0,00	0,00	0,00	0,00	0,00	4.874,59	23.090,63	4.874,59	27.986,67	4.876,04	0,00	-4.874,59
201 01 01	589	Ligeiro de passageiros (13)	10.755,73	5.380,03	0,00	0,00	0,00	0,00	0,00	1.791,90	7.167,60	1.791,90	10.755,73	3.598,13	0,00	-1.791,90
201 01 01	590	Ligeiro de passageiros (15)	10.755,73	5.380,03	0,00	0,00	0,00	0,00	0,00	1.791,90	7.167,60	1.791,90	10.755,73	3.598,13	0,00	-1.791,90
201 01 01	591	Ligeiro de passageiros (17)	11.476,02	5.810,46	0,00	0,00	0,00	0,00	0,00	1.936,82	7.602,36	1.936,82	11.476,02	3.873,86	0,00	-1.936,82
201 01 01	592	Ligeiro de passageiros (7)	10.755,73	5.380,03	0,00	0,00	0,00	0,00	0,00	1.791,90	7.167,60	1.791,90	10.755,73	3.598,13	0,00	-1.791,90
202 01 03	593	Ligeiro de passageiros (24)	22.742,18	15.969,47	0,00	0,00	0,00	0,00	0,00	2.281,35	9.054,08	2.281,35	22.742,18	13.688,12	0,00	-2.281,35
202 07 03	594	Ligeiro especial / plataforma elevada	62.568,97	43.966,50	0,00	0,00	0,00	0,00	0,00	6.280,93	24.883,40	6.280,93	62.568,97	37.685,57	0,00	-6.280,93
202 03 03	595	Pesado de mercadorias (22)	45.596,28	32.749,13	0,00	0,00	0,00	0,00	0,00	4.678,45	18.525,50	4.678,45	48.598,28	28.070,68	0,00	-4.678,45

CASCAIS
 25 MAR 2013
 CÂMARA MUNICIPAL

Município de Cascais
Mapa síntese detalhado

F4

Ano: 2012

Identificação dos bens a)			Património Inicial b)		Acréscimos patrimoniais			Diminuições patrimoniais					Património final		Variação patrimonial		
Classificação geral			Bruto	Líquido	c) Aquisições	Grandes reparações e outros aumentos	Totais	e) Abates	f) Desvalorizações	Amortizações g)			Total	Bruto	Líquido	Bruto	Líquido
GH	Nº Invent.	Descrição do bem								exercício	g) acumuladas	Total					
(1)	(2)	(3)	(4)	(5)	(6)	(8)	(9=6+8)	(10)	(11)	(12)	(13)	(14=10+11+12)	(15=4+9-10-11)	(16=15-13)	(17=15-4)	(18=16-5)	
202 01 03	596	Ligeiro de passageiros (019)	35.342,34	24.763,05	0,00	0,00	0,00	0,00	0,00	3.537,13	14.118,41	3.537,13	35.342,34	21.225,83	0,00	-3.537,13	
201 01 02	597	Ligeiro de passageiros (009)	0,00	0,00	0,00	0,00	0,00	0,00	0,00	0,00	0,00	0,00	0,00	0,00	0,00	0,00	
202 01 03	598	Ligeiro de passageiros (010)	7.223,31	5.122,63	0,00	0,00	0,00	0,00	0,00	731,80	2.832,48	731,80	7.223,31	4.390,83	0,00	-731,80	
202 04 04	600	Pesado de passageiros (100)	247.649,55	173.947,01	0,00	0,00	0,00	0,00	0,00	24.849,57	98.592,11	24.849,57	247.649,55	149.097,44	0,00	-24.849,57	
206 04 99	601	Retroscavadora c/roda c/balde fro	80.958,40	65.205,86	0,00	0,00	0,00	0,00	0,00	8.315,12	35.067,65	8.315,12	80.958,40	56.890,74	0,00	-8.315,12	
202 07 04	602	Pesado especial (combate incêndios)	94.771,00	74.471,05	0,00	0,00	0,00	0,00	0,00	6.766,65	27.066,60	6.766,65	94.771,00	87.704,40	0,00	-6.766,65	
202 03 04	603	Pesado de mercadorias (28)	141.795,46	100.222,30	0,00	0,00	0,00	0,00	0,00	14.317,47	65.890,63	14.317,47	141.795,46	85.904,83	0,00	-14.317,47	
202 02 03	604	Ligeiro de mercadorias (29)	192.823,41	145.761,60	0,00	0,00	0,00	0,00	0,00	20.820,41	67.882,22	20.820,41	192.823,41	124.941,19	0,00	-20.820,41	
201 01 03	605	Ligeiro de passageiros (032)	13.606,24	9.141,18	0,00	0,00	0,00	0,00	0,00	2.285,30	6.760,36	2.285,30	13.606,24	6.855,88	0,00	-2.285,30	
201 01 03	606	Ligeiro de passageiros (003)	13.083,80	8.724,28	0,00	0,00	0,00	0,00	0,00	2.179,76	6.539,28	2.179,76	13.083,80	6.544,52	0,00	-2.179,76	
201 01 03	607	Ligeiro de passageiros (005)	13.083,80	8.724,28	0,00	0,00	0,00	0,00	0,00	2.179,76	6.539,28	2.179,76	13.083,80	6.544,52	0,00	-2.179,76	
202 01 03	608	Ligeiro de passageiros (30)	34.539,45	27.692,28	0,00	0,00	0,00	0,00	0,00	3.461,15	10.308,32	3.461,15	34.539,45	24.231,13	0,00	-3.461,15	
202 01 03	609	Ligeiro de passageiros (38)	56.666,57	45.384,04	0,00	0,00	0,00	0,00	0,00	5.669,87	16.972,40	5.669,87	56.666,57	39.694,17	0,00	-5.669,87	
202 03 01	610	Ligeiro de mercadorias (35)	8.412,94	7.109,83	0,00	0,00	0,00	0,00	0,00	1.185,40	2.488,41	1.185,40	8.412,94	5.924,53	0,00	-1.185,40	
202 01 03	612	Ligeiro de passageiros (34)	0,00	0,00	0,00	0,00	0,00	0,00	0,00	0,00	0,00	0,00	0,00	0,00	0,00	0,00	
202 03 04	613	Pesado de mercadorias (43)	49.354,95	39.590,85	0,00	0,00	0,00	0,00	0,00	4.948,30	14.712,40	4.948,30	49.354,95	34.642,55	0,00	-4.948,30	
202 03 04	614	Pesado de mercadorias (42)	49.719,75	39.915,12	0,00	0,00	0,00	0,00	0,00	4.988,83	14.793,48	4.988,83	49.719,75	34.926,29	0,00	-4.988,83	
202 07 01	615	Câmbrio (ML008)	858,36	749,31	0,00	0,00	0,00	0,00	0,00	107,05	214,10	107,05	858,36	642,26	0,00	-107,05	
202 01 02	616	Ligeiro de Passageiros (48)	21.941,82	19.199,09	0,00	0,00	0,00	0,00	0,00	2.742,73	5.485,46	2.742,73	21.941,82	16.456,36	0,00	-2.742,73	
202 03 03	617	Ligeiro de mercadorias (39)	61.987,08	55.786,37	0,00	0,00	0,00	0,00	0,00	6.199,71	12.397,42	6.199,71	61.987,08	49.589,66	0,00	-6.199,71	
202 04 03	618	Pesado de passageiros (12)	81.628,18	73.465,36	0,00	0,00	0,00	0,00	0,00	8.162,82	16.325,64	8.162,82	81.628,18	65.302,54	0,00	-8.162,82	
202 09 02	619	Trator (MP003)	39.077,10	35.169,39	0,00	0,00	0,00	0,00	0,00	3.907,71	7.815,42	3.907,71	39.077,10	31.261,68	0,00	-3.907,71	
202 07 05	620	Maquina limpa bermas (MP004)	28.045,52	25.240,97	0,00	2.497,44	2.497,44	0,00	0,00	3.081,74	5.888,29	3.081,74	30.542,95	24.666,67	2.497,44	-684,30	
201 01 02	621	Ligeiro de passageiros	0,00	0,00	14.550,01	0,00	14.550,01	0,00	0,00	2.424,03	2.424,03	2.424,03	14.550,01	12.125,98	14.550,01	12.125,98	
201 01 02	622	Ligeiro de passageiros	0,00	0,00	14.550,01	0,00	14.550,01	0,00	0,00	2.424,03	2.424,03	2.424,03	14.550,01	12.125,98	14.550,01	12.125,98	
201 01 02	623	Ligeiro de Passageiros	0,00	0,00	14.550,01	0,00	14.550,01	0,00	0,00	2.424,03	2.424,03	2.424,03	14.550,01	12.125,98	14.550,01	12.125,98	
201 01 01	624	Ligeiro Passageiros (50)	0,00	0,00	0,00	0,00	0,00	0,00	0,00	0,00	0,00	0,00	0,00	0,00	0,00	0,00	
201 01 02	625	Ligeiro Passageiros (51)	0,00	0,00	0,00	0,00	0,00	0,00	0,00	0,00	0,00	0,00	0,00	0,00	0,00	0,00	

CÂMARA MUNICIPAL
 CASCAIS
 25 MAR 2013

Município de Cascais
Mapa síntese detalhado

F4

Ano: 2012

Identificação dos bens a)			Património inicial b)		Acréscimos patrimoniais			Diminuições patrimoniais				Património final		Variação patrimonial		
Classificação geral			Bruto	Líquido	c) Aquisições	Grandes reparações e outros aumentos	Totais (9=6+8)	e) Abates	f) Desvalorizações	Amortizações		Total (14=10+11+12)	Bruto	Líquido	Bruto	Líquido
GH	Nº Invent.	Descrição do bem								exercício g)	acumuladas					
(1)	(2)	(3)	(4)	(5)	(6)	(8)	(9=6+8)	(10)	(11)	(12)	(13)	(14=10+11+12)	(15=4+9-10-11)	(16-15-13)	(17=15-4)	(18=16-5)
202 01 03	628	Ligeteiro de passageiros (52)	0,00	0,00	38.647,76	0,00	38.647,76	0,00	0,00	3.864,78	3.864,78	3.864,78	38.647,76	34.782,98	38.647,76	34.782,98
Totais:			8.448.085,47	2.631.328,03	82.297,79	4.614,71	86.912,50	107.417,66	1.731,59	759.178,57	6.291.680,29	952.682,54	8.425.848,72	2.134.268,43	-22.236,75	-497.080,60

Nº de bens impressos: 308

Os responsáveis

- Notas:
- Identificar os bens pelos códigos que lhes correspondem, segundo o classificador geral (CIBE) e pela respetiva descrição.
 - Os valores do património bruto e líquido iniciais deverão corresponder aos valores do património final (bruto e líquido) do ano imediatamente anterior.
 - Registrar todas as aquisições efetuadas durante o ano económico que se enquadrem na tipologia definida da alínea a) do n.º1 do artigo 30.º das instruções (tipos de aquisição).
 - Registrar os valores relativos à reavaliações ou outras alterações que impliquem um acréscimo do valor dos bens inventariados
 - Registrar os abates de bens pelo seu valor patrimonial bruto
 - Registrar os valores das desvalorizações que se identifiquem com as diminuições patrimoniais previstas na alínea b) do n.º1 do artigo 30.º das instruções.
 - No ano em que se verificar o abate do bem, não será efetuada a respetiva amortização anual, devendo abater-se nesta coluna o valor das amortizações acumuladas transitado do exercício anterior.
 - No caso de amortizações por duodécimos, os valores da coluna de amortizações do exercício não contempla os movimentos do ano na 66/68

Assim caso tenham sido efetuadas transferências de conta de bens no ano, não poderá comparar estes valores com mapas de movimentos do exercício na 66/68 ou mesmo 48.

A DIRECTORA DE INVENÇÃO DE ASSUNTOS
PATRIMONIAIS E EXPROPRIAÇÕES:

Isabel Grego
ISABEL GREGO

A DIRECTORA DO DEPARTAMENTO
DE GESTÃO FINANCEIRA E PATRIMONIAL

Filipe Nascimento
TERESA VARELA

O Dir. Mun. das Áreas de Suporte (DMAS)
(no uso das competências subdelegadas
conforme despachos nº 9/2012 de 30 Janeiro
e nº 25/2012 de 7 Fevereiro)

(Filipe Nascimento)

O Vereador
(no uso das competências delegadas
conforme despacho nº 92/2012 de 6 de Junho)

(Nuno Piteira Lopes)

