


MOBILIDADE **100 MINUTOS**



100 MINUTOS

1. O que são

2. O que deve saber

3. O que necessita

4. Como inscrever

5. Como utilizar

O QUE SÃO OS 100 MINUTOS

Este benefício permite usufruir de **100 minutos diários de estacionamento não pago em Zonas de Estacionamento de Duração Limitada**, excepcionando os arruamentos definidos.

Está condicionado à disponibilidade de lugares.



PERFIS

Apenas para residente, devendo atestar com comprovativo de domicílio fiscal.



DURAÇÃO

Disponível desde Outubro de 2022, não tem prevista data para terminar.



SUBSCRIÇÃO

Subscrição deve ser feita em viver.cascais.pt. Deve ser reavaliado (renovado) após 12 meses.

100 MINUTOS

1. O que são
- 2. O que deve saber**
3. O que necessita
4. Como inscrever
5. Como utilizar

O QUE DEVE SABER

Os 100 minutos são atribuídos por utilizador e não por viatura. Assim, um utilizador com mais de uma viatura associada, tem direito aos mesmos 100 minutos, podendo utiliza-los com qualquer uma das viaturas associadas.

O beneficiário deve ser proprietário, locatário ou aquirente com reserva de propriedade do(s) veiculo(s). A morada constante no(s) título(s) de propriedade deve(m) coincidir com o domicílio fiscal do beneficiário.

Apenas é possível usufruir deste benefício **através da aplicação móvel MobiCascais.**

Este benefício **não poderá ser utilizado nos arruamentos dos eixos vermelhos.**

100 MINUTOS

1. O que são
- 2. O que deve saber**
3. O que necessita
4. Como inscrever
5. Como utilizar

O QUE DEVE SABER

Os minutos atribuídos caducam ao final de cada dia, não sendo acumulados.

Na utilização deste benefício não são aplicáveis outros benefícios, como os 15 minutos iniciais do estacionamento ou os 30 minutos gratuitos e consecutivos da primeira utilização diária.

Após consumido o total diário dos 100 minutos, é aplicada a tarifa relativa à artéria onde se encontra estacionado, sendo o valor mínimo cobrado de 15 minutos.

100 MINUTOS

1. O que são
2. O que deve saber
- 3. O que necessita**
4. Como inscrever
5. Como utilizar

O QUE NECESSITA

Viver Cascais: O requerente deve ter uma conta Viver Cascais com o perfil de residente ativo.

Certidão de Domicílio Fiscal: Deve comprovar que tem residência fiscal.

Pode obter esta certidão na repartição das finanças ou através do portal das finanças - Cidadãos > Serviços > Documentos > Certidões > Pedir Certidão > Domicílio Fiscal > Confirmar > Obter

Documento Único Automóvel: O requerente tem de ser o proprietário do(s) veículo(s), pelo que lhe é solicitado este documento.

Documento comprovativo do contrato ALD/Leasing: Caso se aplique

100 MINUTOS

1. O que são
2. O que deve saber
3. O que necessita
- 4. Como subscrever**
5. Como utilizar

COMO SUBSCREVER

➤ Aceder a **viver.cascais.pt** e clicar em 

➤ **Fazer autenticação** com o My Cascais e clicar em “Aceder”



⚠ Renovação de perfil Viver Cascais
Renove ou ative o seu perfil aqui!



➤ No módulo “Pedidos” clicar em “Pedir 100 minutos”



Pedidos 

Tipo de pedido	Beneficiário	Data	Estado	Motivo
Associação Viver Cascais - R...	Rita Pinho	24/03/2022	Pendente avaliação	Pedir 100 minutos



100 MINUTOS

1. O que são
2. O que deve saber
3. O que necessita
- 4. Como subscrever**
5. Como utilizar

COMO SUBSCREVER

- **Preencher os dados necessários** (morada, e-mail e telemóvel) e carregar a certidão de domicílio fiscal.

The screenshot shows the MyCascais website interface. At the top, there is a navigation bar with a menu icon, the text 'MENU', the 'CASCAIS' logo, and the user's name 'Ana Cristina Almeida' next to a 'MyCascais' link. Below the navigation bar, the 'MY CASCAIS' logo is displayed on the left, and a horizontal menu contains links for 'OS MEUS DADOS', 'SERVIÇOS', 'BENEFÍCIOS RESIDENTE', 'SOBRE', and 'AJUDA'. The main content area shows the breadcrumb 'MyCascais > Viver Cascais' and the title 'BENEFÍCIO 100 MINUTOS'. The form includes several fields: 'Nome *' with the value 'Ana Cristina Almeida', 'NIF *' with the value '123 456 789', 'Morada *' with a dropdown menu, 'E-mail *' with a dropdown menu, 'Telemóvel *' with a dropdown menu, and 'Certidão de domicílio fiscal *' with a file upload field containing 'Informação.png'. Below the file upload field, it states 'Tamanho máximo: 1mb'.

* **Não sabe como obter a certidão de domicílio fiscal?** Pode fazê-lo no portal das finanças: Cidadãos > Serviços > Documentos > Certidões > Pedir Certidão > Domicílio Fiscal > Confirmar > Obter

- **Para adicionar um veículo** clique em 

100 MINUTOS

1. O que são
2. O que deve saber
3. O que necessita
- 4. Como subscrever**
5. Como utilizar

COMO SUBSCREVER

- **Preencher os dados necessários** (Proprietário ou ALD/leasing, matrícula, marca, modelo). **Carregar o documento único do automóvel** e contrato ALD/leasing (caso se aplique)

The screenshot shows a web form titled "Adicionar viatura". It contains the following fields:

- Tipo ***: A dropdown menu with "ALD/Leasing" selected.
- Matrícula ***: A text input field containing "99-99-99".
- Marca ***: A dropdown menu with "Aisam" selected.
- Modelo ***: A dropdown menu with "Demnhacário" selected.
- Documento único automóvel ***: A file upload field with a blue upload icon and a file named "carrito (1).pdf".
- Contrato ALD / Leasing automóvel ***: A file upload field with a blue upload icon and a file named "contrato.pdf".

Below the upload fields, it says "Tamanho máximo: 1mb" for both. At the bottom right, there are two buttons: "Confirmar" (teal) and "Cancelar" (grey).

- Clicar em **Confirmar**
- **Ler e aceitar** os termos e condições e **clicar em "Seguinte"**

Li, compreendi e aceito os Termos e Condições *

Cancelar pedido

Seguinte

100 MINUTOS

1. O que são
2. O que deve saber
3. O que necessita
- 4. Como subscrever**
5. Como utilizar

COMO SUBSCREVER

➤ Pedido pendente de aceitação

O seu pedido encontra-se **Para Aprovação**. Em breve será enviada informação relativa à validação.

Voltar

➤ Informação sobre o pedido disponível no módulo “Pedidos”

Pedidos				
Tipo de pedido	Beneficiário	Data	Estado	Motivo
100mins	Filipe Araújo	2023/01/01	Para Aprovação	

➤ Pode adicionar um novo veículo clicando em

Pedir 100 minutos


100 MINUTOS

1. O que são
2. O que deve saber
3. O que necessita
4. Como subscrever
5. Como utilizar

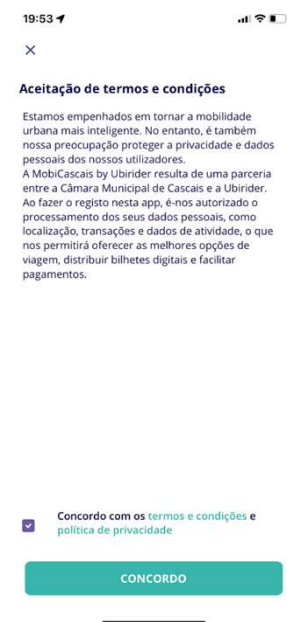
COMO UTILIZAR

- O benefício dos 100 minutos **apenas é possível utilizar na app MobiCascais**. Ao autenticar-se e se o seu pedido estiver validado, **os minutos são automaticamente contabilizados**

Abrir a aplicação



Aceitar termos e condições

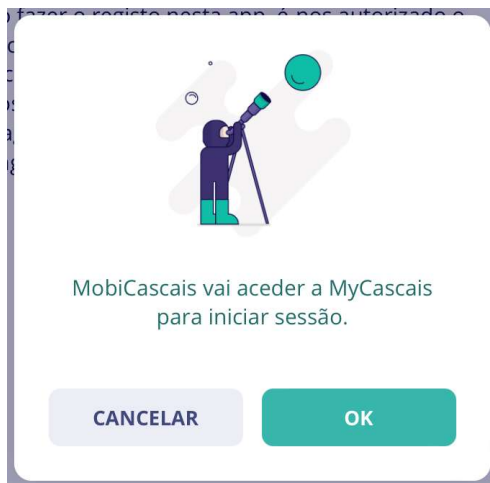


100 MINUTOS

1. O que são
2. O que deve saber
3. O que necessita
4. Como inscrever
- 5. Como utilizar**

COMO UTILIZAR

Aceitar ligação ao MyCascais



Autenticar-se com o MyCascais



A screenshot of a mobile application login screen. At the top left, there is a circular profile icon. To its right, the text "Bem-vindo!" is displayed. Below this, there are two input fields: "E-mail *" with the value "acalmeida@cm-cascais.pt" and "Palavra-passe *" with a masked password of ten dots. To the right of the password field are icons for clearing the field and toggling visibility. Below the input fields, there are two links: "Recuperar palavra-passe" and "Fazer registo", both with right-pointing chevrons. At the bottom, there are two links: "Termos e condições" and "Política de privacidade". At the very bottom, there is a large blue button labeled "Iniciar sessão".

100 MINUTOS

1. O que são
2. O que deve saber
3. O que necessita
4. Como subscrever
5. Como utilizar

COMO UTILIZAR

Pode utilizar o seu benefício de 100 minutos de estacionamento, que será calculado sempre que efetuar um estacionamento com um carro validado.

