




**Cascais**  
Câmara Municipal

**CARTA DE  
DESPORTO**  
DO CONCELHO DE CASCAIS

**ANEXOS**  
JUNHO 2010



**PERCURSO**



estudos e processos de investigação e de  
engenharia social, Lda



**Cascais**  
Câmara Municipal

# CARTA DE DESPORTO DE CASCAIS

ANEXO:  
**INQUÉRITOS**



estudos e processos de investigação e de  
engenharia social, Lda

**ANEXO 1 – INQUÉRITO POR QUESTIONÁRIO**

## ANEXO I. INQUÉRITO POR QUESTIONÁRIO

## MODELO DE ANÁLISE SUBJACENTE AOS INQUÉRITOS AOS EQUIPAMENTOS DESPORTIVOS

Dimensões	Conceitos	Indicadores	Variáveis	
Física	Espaço (próprio)	Classificação	<ul style="list-style-type: none"> <li>▶ Artificial (equipamento de base e equipamento especial)</li> <li>▶ Natural (verde natural e aquático natural)</li> </ul>	
		Dimensão	<ul style="list-style-type: none"> <li>▶ Standard</li> <li>▶ Mínima</li> </ul>	
		Requisitos	<ul style="list-style-type: none"> <li>▶ Construção</li> <li>▶ Cobertura</li> <li>▶ Pavimento</li> <li>▶ Protecção</li> <li>▶ Lugares para público</li> <li>▶ Iluminação</li> <li>▶ Serviços anexos</li> <li>▶ Serviços complementares</li> </ul>	
		Estado de conservação (escala)	<ul style="list-style-type: none"> <li>▶ Bom</li> <li>▶ Razoável</li> <li>▶ Mau</li> <li>▶ Obras em curso</li> </ul>	
		Ocupação do equipamento	<ul style="list-style-type: none"> <li>▶ Períodos temporais (manhãs/tardes/noites; semana/ fim-de-semana; dias úteis/feriados) por actividade (Desporto escolar, DPT, DR)</li> </ul>	
		Localização e implantação	<ul style="list-style-type: none"> <li>▶ Localização (urbana, periferia urbana e rural)</li> <li>▶ Rede de transportes</li> <li>▶ Estacionamento (próprio e/ou público)</li> </ul>	
		Apropriação	Funcionalidade	<ul style="list-style-type: none"> <li>▶ Exclusiva</li> <li>▶ Polivalente</li> </ul>
	Finalidade		<ul style="list-style-type: none"> <li>▶ De raiz</li> <li>▶ Adaptado</li> </ul>	
	Institucional	Propriedade	Tipo	<ul style="list-style-type: none"> <li>▶ Pública</li> <li>▶ Privada</li> <li>▶ Associativa</li> <li>▶ IPSS</li> </ul>
			Sub-tipo	<ul style="list-style-type: none"> <li>▶ Administração central</li> <li>▶ Câmara municipal</li> <li>▶ Junta de freguesia</li> <li>▶ Estabelecimento de ensino</li> <li>▶ Clube</li> <li>▶ Associação</li> <li>▶ Outra sem fins lucrativos</li> <li>▶ Outra com fins lucrativos</li> </ul>
Gestão		Entidade - tipo	<ul style="list-style-type: none"> <li>▶ Pública</li> <li>▶ Privada</li> <li>▶ Associativa</li> <li>▶ IPSS</li> </ul>	

		Entidade Sub-tipo	<ul style="list-style-type: none"> <li>▶ Administração central</li> <li>▶ Câmara municipal</li> <li>▶ Junta de freguesia</li> <li>▶ Estabelecimento de ensino</li> <li>▶ Clube</li> <li>▶ Associação</li> <li>▶ Outra sem fins lucrativos</li> <li>▶ Outra com fins lucrativos</li> </ul>	
		Modelo de Gestão	<ul style="list-style-type: none"> <li>▶ Autónoma</li> <li>▶ Partilhada</li> </ul>	
	Recursos		Financiamento do investimento	<ul style="list-style-type: none"> <li>▶ % Fundos próprios (associados, actividades extraordinárias, receitas, concessionados, espaços)</li> <li>▶ % Fundos externos (subsídios, patrocínios)</li> </ul>
			Recursos humanos	<ul style="list-style-type: none"> <li>▶ Número de Docentes</li> <li>▶ Número de técnicos especializados</li> </ul>
	Interdependência funcional		Cedência de espaços desportivos	<ul style="list-style-type: none"> <li>▶ Sim</li> <li>▶ Não</li> </ul>
			Recurso a espaços desportivos não próprios	<ul style="list-style-type: none"> <li>▶ Sim (Entidade, local, tipo de equipamento e finalidade)</li> <li>▶ Não</li> </ul>
Sócios		Dados de associados	<ul style="list-style-type: none"> <li>▶ Número total de associados</li> </ul>	
Sociológica	Prática desportiva	Programas/ projectos/ actividades em curso	<ul style="list-style-type: none"> <li>▶ Modalidades desportivas praticadas</li> <li>▶ Enquadramento (Desporto escolar, DR ou DPT)</li> </ul>	
		Programas/ projectos/ actividades em perspectiva...	<ul style="list-style-type: none"> <li>▶ Modalidades desportivas praticadas</li> <li>▶ Enquadramento (Desporto escolar, DR ou DPT)</li> </ul>	
	Praticantes desportivos	Dados de utilizadores	<ul style="list-style-type: none"> <li>▶ Modalidade praticada (federada/ lazer, escolar e individual/colectiva)</li> <li>▶ Escalão etário</li> <li>▶ Género</li> <li>▶ Habitações académicas</li> <li>▶ Profissão</li> <li>▶ Origem (estabelecimentos de ensino, clubes/associações desportivos e particulares)</li> </ul>	
			<ul style="list-style-type: none"> <li>▶ Localidade</li> <li>▶ Localidades vizinhas</li> <li>▶ Freguesia de residência</li> <li>▶ Outra freguesia do concelho</li> <li>▶ Concelho limítrofe</li> <li>▶ Outro concelho</li> </ul>	
	Atractibilidade	Área de influência / Irradiação	<ul style="list-style-type: none"> <li>▶ Localidade</li> <li>▶ Localidades vizinhas</li> <li>▶ Freguesia de residência</li> <li>▶ Outra freguesia do concelho</li> <li>▶ Concelho limítrofe</li> <li>▶ Outro concelho</li> </ul>	
		Taxa de ocupação	<ul style="list-style-type: none"> <li>▶ Número de utilizadores</li> <li>▶ Capacidade do equipamento (prevista e actual)</li> </ul>	
SWOT		Forças/ Fraquezas / Oportunidades / Ameaças	<ul style="list-style-type: none"> <li>▶ Forças e Oportunidades identificadas</li> <li>▶ Fraquezas e ameaças identificadas</li> </ul>	
Entidades	Rede de Equipamentos e Rede Associativa Desportiva (Interlocutores do equipamento)			

**Glossário**

Numa perspectiva complementar de clarificação de noções e indicadores, considera-se em seguida um glossário anexo ao modelo de análise exposto.

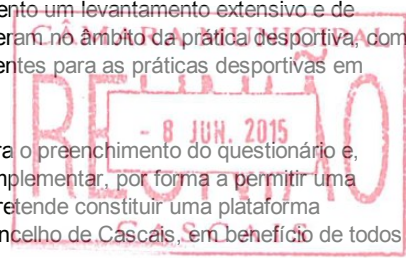
Conceito	Definição
Localização urbana	Localização dos equipamentos/instalações desportivas no contínuo urbano, caracterizada pela concentração do edificado, alta densidade demográfica e boas acessibilidades (baseadas em algumas orientações da demografia do diagnóstico social CEIA)
Localização periférica urbana	Localização dos equipamentos/instalações desportivas no limiar do contínuo urbano, caracterizada pela concentração do edificado, alta densidade demográfica e razoáveis acessibilidades
Localização rural	Localizada dos equipamentos/instalações desportivas no limiar do contínuo urbano caracterizada pela dispersão do edificado, média densidade demográfica e deficientes acessibilidades
Funcionalidade exclusiva	Compreende a prática desportiva monodisciplinar, ou seja, exclusiva para uma prática desportiva.
Funcionalidade polivalente	Compreende a prática desportiva polivalente ou pluridisciplinar (desportivas e afins)
Interdependência funcional	Relações de interdependência que se estabelecem entre diferentes entidades/equipamentos mediante a cedência de espaços próprios e o usufruto de espaços não próprios
Espaços desportivos não próprios	Espaços e instalações desportivas apropriados por utilizadores de entidades que não a proprietária e/ou gestora do mesmo
Origem	Enquanto local de origem dos praticantes desportivos por relação ao contexto institucional em que são enquadrados (ex. estabelecimento de ensino, clube, associação...)
Localidade	Localidade de implementação/localização do equipamento
Localidades vizinhas	Localidades limítrofes à localidade de implementação/ localização do equipamento
Praticantes desportivos	Todos os indivíduos que praticam desporto de forma formal ou informal
Atractabilidade	Relação entre a ocupação prevista e a ocupação actual do equipamento (>, =, < ao esperado).
Taxa de ocupação	Relação entre a ocupação efectiva e capacidade prevista do equipamento

## Inquérito aos Equipamentos Desportivos

No âmbito do processo de elaboração da Carta de Desporto do Concelho de Cascais, solicitada pela Câmara Municipal de Cascais, encontra-se em desenvolvimento um levantamento extensivo e de caracterização dos espaços desportivos e entidades que operam no âmbito da prática desportiva, com a finalidade de objectivação actualizada das condições existentes para as práticas desportivas em Cascais.

Neste sentido, vimos solicitar, a sua / vossa colaboração para o preenchimento do questionário e, caso seja pertinente, a eventual cedência de informação complementar, por forma a permitir uma realização qualificada deste trabalho. A Carta do Desporto pretende constituir uma plataforma estratégica para o planeamento e gestão do Desporto no Concelho de Cascais, em benefício de todos os promotores e todos os praticantes.

Muito obrigado /Agradecemos a sua colaboração,



### **FICHA 1 - Caracterização da Entidade Gestora**

### **FICHA 2 - Caracterização Geral da(s) Infraestrutura(s)**

### **FICHA 3 - Caracterização Geral da Instalação Desportiva**

### **FICHA 4 - Caracterização Específica da Instalação Desportiva**

#### **FICHA 4.1 - Infraestruturas de Base**

#### **FICHA 4.2 - Infraestruturas Especializadas**

#### **Equipamentos Específicos Fixos**

## A. ENTIDADE GESTORA

1) Designação \_\_\_\_\_ 1.1) Sigla \_\_\_\_\_

2) Endereço \_\_\_\_\_ 2.1) Código Postal \_\_\_\_\_

3) Contactos 3.1) Telefone \_\_\_\_\_ 3.2) Telemóvel \_\_\_\_\_ 3.3) Fax \_\_\_\_\_

3.4) Website \_\_\_\_\_ 3.5) E-mail \_\_\_\_\_

4) Freguesia  a) Alcabideche  b) Cascais  c) Carcavelos  d) Estoril  e) Parede  f) S. D. Rana

5) Tipo	<input type="checkbox"/> a) Pública:	<input type="checkbox"/> Administração Central	<input type="checkbox"/> Câmara Municipal	<input type="checkbox"/> J. Freguesia	<input type="checkbox"/> Estab. de Educação e Ensino
	<input type="checkbox"/> b) Privada / Associativa	<input type="checkbox"/> Clube/Associação Desportiva	<input type="checkbox"/> Outra entidade sem fins lucrativos	<input type="checkbox"/> Outra entidade com fins lucrativos	<input type="checkbox"/> Estab. de Educação e Ensino
					<input type="checkbox"/> Básico e Secundário
					<input type="checkbox"/> Superior

5) Nome de Contacto \_\_\_\_\_

5.1) Cargo que Ocupa \_\_\_\_\_ 5.2) Contacto \_\_\_\_\_

## 6) Recursos Humanos (N=)

a) Docentes e/ou Técnicos Desportivos \_\_\_\_\_

## 7) Financiamento:

7.1) Fundos Próprios

a) Associados \_\_\_\_\_ %  
 b) Espaços concessionados \_\_\_\_\_ %  
 c) Receitas extraordinárias \_\_\_\_\_ %  
 d) Rendimentos Próprios \_\_\_\_\_ %

7.2) Fundos Externos

a) Subsídios \_\_\_\_\_ %  
 b) Patrocínios \_\_\_\_\_ %

## 8) Interdependência funcional:

8.1) Com Actividades Próprias  a) Não  b) Sim. Identifique as actividades desportivas promovidas em 2005:

--

8.2) Cedência de Espaços  a) Não  b) Sim

b.1) Entidade	b.2) Tipo de equipamento	b.3) Finalidade
_____	_____	_____
_____	_____	_____
_____	_____	_____

## 8.3) Recurso a espaços desportivos não próprios

 a) Não  b) Sim

b.1) Entidade	b.2) Tipo de equipamento	b.3) Finalidade
_____	_____	_____
_____	_____	_____
_____	_____	_____

8.4) Concessão de Espaços  a) Não  b) Sim

b.1) Tipo de espaço \_\_\_\_\_

**B. ASSOCIADOS DA ENTIDADE E UTILIZADORES**

**9) Associados**

9.1) Total (N=): \_\_\_\_\_

9.2) Com quotização em dia (N=): \_\_\_\_\_

**10) Utilizadores Desportivos**

10.1) Total (N=): \_\_\_\_\_

**C. PROGRAMAS E PROJECTOS DA (PARA A) ENTIDADE**

**11) Existentes:**

--

**12) Em perspectiva:**

--





FICHA DE CARACTERIZAÇÃO GERAL DA INSTALAÇÃO DESPORTIVA

< Voltar

A. IDENTIFICAÇÃO DA INFRAESTRUTURA

1) Designação \_\_\_\_\_ 1.1) Sigla \_\_\_\_\_

2) Endereço \_\_\_\_\_

2.1) Código Postal \_\_\_\_\_

3) Contactos 3.1) Telefone \_\_\_\_\_ 3.2) Telemóvel \_\_\_\_\_ 3.3) Fax \_\_\_\_\_

3.4) Website \_\_\_\_\_ 3.5) E-mail \_\_\_\_\_



*[Handwritten signature]*

B. LOCALIZAÇÃO E IMPLANTAÇÃO

4) Freguesia  a) Alcabideche  b) Cascais  c) Carcavelos  d) Estoril  e) Parede  f) S. D. Rana

5) Localização:  a) Zona Urbana  b) Periferia Urbana  c) Zona Rural

6) Rede de transportes (distância aproxim.)

a) Ferroviários \_\_\_\_\_ m

b) Rodoviários \_\_\_\_\_ m

7) Estacionamento  a) Próprio  b) Público

Nº Lugares \_\_\_\_\_

Distância aprox. \_\_\_\_\_

Gratuito (S/N) \_\_\_\_\_

C. CARACTERÍSTICAS DA INFRAESTRUTURA

8. Classificação da Infraestrutura

8.1) Autónoma

8.2) Integrada. Total de Unidades Desportivas: \_\_\_\_\_

a) Integrada num estabelecimento de educação e ensino

a.1) Sim  Ensino Básico  Ensino Secundário  Ensino Superior

a.2) Não Distância aproximada de equipamentos escolares (m)

Ensino Básico \_\_\_\_\_

Ensino Secundário \_\_\_\_\_

Ensino Superior \_\_\_\_\_

b) Integrada num complexo habitacional

b.1) Sim  b.2) Não

c) Integrada num complexo turístico

c.1) Sim  c.2) Não

Distância aproximada de equipamentos turísticos (m) \_\_\_\_\_

d) Integrada numa instalação desportiva ou num complexo desportivo/recreativo

d.1) Sim

d.2) Não

Nº de unidades

d.1.a) Conjunto de infraestruturas tipologicamente diferenciadas \_\_\_\_\_

d.1.b) Conjunto de infraestruturas tipologicamente similares ou idênticas \_\_\_\_\_

**9) Serviços Anexos e Complementares Comuns a todos os recintos desportivos (Totais / N =):**

	Vestiários	Adaptados a utilizadores com dificuldades de mobilidade:	Balneários	Adaptados a utilizadores com dificuldades de mobilidade:	Sanitários	Adaptados a utilizadores com dificuldades de mobilidade:
	N=		N=		N=	
<b>Atletas</b>		<input type="checkbox"/> sim		<input type="checkbox"/> sim		<input type="checkbox"/> sim
<b>Árbitros</b>		<input type="checkbox"/> sim		<input type="checkbox"/> sim		<input type="checkbox"/> sim
<b>Público</b>		<input type="checkbox"/> sim		<input type="checkbox"/> sim		<input type="checkbox"/> sim
<b>Técnicos</b>		<input type="checkbox"/> sim		<input type="checkbox"/> sim		<input type="checkbox"/> sim

a) Posto Médico (N=) \_\_\_\_\_  b) Gabinete Técnicos (N=) \_\_\_\_\_  c) Bar (N=) \_\_\_\_\_

d) Restaurante (N=) \_\_\_\_\_  e) Arrecadações para material desportivo (N=) \_\_\_\_\_

f) Outros Serviços (Identifique quais):

Serviços: \_\_\_\_\_

Total (N=) \_\_\_\_\_



*[Handwritten signature]*

**D. ENTIDADE PROPRIETÁRIA**

10) Designação \_\_\_\_\_ 10.1) Sigla \_\_\_\_\_

11) Endereço \_\_\_\_\_ 11.1) Código Postal \_\_\_\_\_

12) Contactos 12.1) Telefone \_\_\_\_\_ 12.2) Telemóvel \_\_\_\_\_ 12.3) Fax \_\_\_\_\_

12.4) Website \_\_\_\_\_ 12.5) E-mail \_\_\_\_\_

13) Freguesia  a) Alcabideche  b) Cascais  c) Carcavelos  d) Estoril  e) Parede  f) S. D. Rana

14) Tipo	<input type="checkbox"/> a) Pública:	<input type="checkbox"/> Administração Central <input type="checkbox"/> Câmara Municipal <input type="checkbox"/> J. Freguesia <input type="checkbox"/> Estab. de Educação e Ensino
		<input type="checkbox"/> Básico e Secundário <input type="checkbox"/> Superior
	<input type="checkbox"/> b) Privada / Associativa	<input type="checkbox"/> Clube/Associação Desportiva <input type="checkbox"/> Estab. de Educação e Ensino
		<input type="checkbox"/> Outra entidade sem fins lucrativos <input type="checkbox"/> Básico e Secundário
		<input type="checkbox"/> Outra entidade com fins lucrativos <input type="checkbox"/> Superior

### E. CARACTERÍSTICAS DE GESTÃO


15) Tem Responsável Técnico?  a) Sim: Quem? \_\_\_\_\_ Formação: \_\_\_\_\_  
 b) Não

16) Tem algum Contrato de Gestão?  
 a) Não  
 b) Sim: Com que Entidade? \_\_\_\_\_

16.1) Tipo de Contrato  a) Cedência de Direito de Propriedade  c) Comodato 16.2) Duração \_\_\_\_\_  
 b) Usufruto  d) Protocolo

17) Modelo de Gestão  
 a) Autónoma  
 b) Partilhada: Com que Entidade? \_\_\_\_\_

**CÂMARA MUNICIPAL**  
**RECEBIMOS**  
**- 8 JUN. 2015**  
**CASCAIS**



### F. RECURSOS HUMANOS

18) Recursos Humanos (N=)

a) Docentes e/ou Técnicos Desportivos \_\_\_\_\_ c) Outros Técnicos \_\_\_\_\_  
b) Funcionários Administrativos \_\_\_\_\_ d) Auxiliares \_\_\_\_\_

### G. OCUPAÇÃO DA INFRAESTRUTURA

19) Ocupação da Infraestrutura (%) 19.1) Própria: \_\_\_\_\_ 19.2) Externa: \_\_\_\_\_

### H. ACESSIBILIDADES A UTILIZADORES COM MOBILIDADE CONDICIONADA

20) Características da edificação

20.1) Nº de Pisos da Infraestrutura Desportiva (N=) \_\_\_\_\_

20.2) Identifique os pisos que constituem a Infraestrutura Desportiva:  
 a) Piso -1  b) Rés-do-chão  c) Piso 1  d) Piso 2  e) Piso 3 ( e mais)

21) Acesso ao equipamento  a) Escadas  b) Rampa  c) Outro: \_\_\_\_\_  
 d) Porta dupla \_\_\_\_\_ m (largura)  e) Porta de uma folha \_\_\_\_\_ m (largura)

22) Acesso no interior do equipamento

	a) Escada	b) Rampa	c) Elevador
22.1) áreas de prática desportiva	<input type="checkbox"/>	<input type="checkbox"/>	<input type="checkbox"/>
22.2) Bancadas/Áreas de Público	<input type="checkbox"/>	<input type="checkbox"/>	<input type="checkbox"/>
22.3) Vestiários	<input type="checkbox"/>	<input type="checkbox"/>	<input type="checkbox"/>
22.4) Sanitários	<input type="checkbox"/>	<input type="checkbox"/>	<input type="checkbox"/>

## A. RECINTO DESPORTIVO

1) Designação \_\_\_\_\_

1.1) Sigla \_\_\_\_\_

No âmbito das próximas questões só preencher uma vez, caso os equipamentos desportivos, que constituem a infraestrutura desportiva, sejam similares e sirvam objectivos idênticos (nomeadamente campos de ténis, salas de jogos, polidesportivos, pequenos jogos e grandes jogos)

## B. CARACTERÍSTICAS DE UTILIZAÇÃO



## 2) Utilização (% semanal)

a) Educação física e desporto escolar \_\_\_\_\_

b) Desporto para Todos (recreação) \_\_\_\_\_

c) Desporto Rendimento (Federado) \_\_\_\_\_

## 3) Principais Actividades desportivas praticadas/promovidas

## 4) Utilização Desportiva

4.1) A infraestrutura é utilizada para algum fim de âmbito não desportivo?

 a) Sim  b) Não

a.1) Utilização desportiva \_\_\_\_\_ %

a.2) Utilização não desportiva \_\_\_\_\_ %

## C. UTILIZADORES

## 5) Origem dos Utilizadores (%)

a) Estabelecimento de Educação e Ensino \_\_\_\_\_

b) Particulares \_\_\_\_\_

Desportivas \_\_\_\_\_

d) Outros \_\_\_\_\_

## 6) Características Gerais (N=)

6.1) Total de utilizadores \_\_\_\_\_

## 6.2) Escalão Etário

a) ≤ 15 \_\_\_\_\_

b) 15 - 24 \_\_\_\_\_

c) 25 - 34 \_\_\_\_\_

d) 35 - 54 \_\_\_\_\_

e) 55 - 74 \_\_\_\_\_

f) Mais 74 \_\_\_\_\_

## 6.3) Sexo

Masculino \_\_\_\_\_

Feminino \_\_\_\_\_

## D. ÁREA DE INFLUÊNCIA

## 7) Residência dos Utilizadores (N=)

 a) Freguesia de residência \_\_\_\_\_ b) Outra Freguesia do Concelho \_\_\_\_\_ c) Concelho limítrofe \_\_\_\_\_ d) Outro Concelho \_\_\_\_\_

## E. OCUPAÇÃO DO EQUIPAMENTO (N=)

8.1) Relação entre oferta e procura (&lt;, =, &gt;): \_\_\_\_\_

8.2) Capacidade actual para a prática desportiva: \_\_\_\_\_

**A. CLASSIFICAÇÃO (A PREENCHER PELO INQUIRIDOR)**

<input type="checkbox"/> a) Espaço artificial	<input type="checkbox"/> a.1) Equipamento de base	<input type="checkbox"/> Recreativo <input type="checkbox"/> Formativo	<input type="checkbox"/> Grande Campo de Jogos <input type="checkbox"/> Pequeno Campo de Jogos <input type="checkbox"/> Pista de Atletismo <input type="checkbox"/> Pavilhão e Sala de Desporto <input type="checkbox"/> Piscina
	<input type="checkbox"/> a. 2) Equipamento especial	<input type="checkbox"/> Especializado <input type="checkbox"/> Espectáculo	
<input type="checkbox"/> b) Espaço natural	<input type="checkbox"/> b.1) Espaço verde natural <input type="checkbox"/> b.2) Espaço aquático natural		



**B. INFORMAÇÕES GERAIS**

**2) Construção**  
 2.1) Ano de entrada em funcionamento \_\_\_\_\_  
 2.2) Ano da realização de trabalhos de ampliação/renovação \_\_\_\_\_

**3) Cobertura**

<input type="checkbox"/> a) Ar livre	<input type="checkbox"/> b) Simplesmente Coberta	Altura _____ m
	<input type="checkbox"/> c) Coberta e encerrada	_____ m
	<input type="checkbox"/> d) Convertível	_____ m

**4) Pavimento**

<input type="checkbox"/> a) Solo	<input type="checkbox"/> natural <input type="checkbox"/> estabilizado	<input type="checkbox"/> b) Betão	<input type="checkbox"/> simples <input type="checkbox"/> poroso	<input type="checkbox"/> c) Sintético	<input type="checkbox"/> Sistema elástico <input type="checkbox"/> Outros
<input type="checkbox"/> d) Relva	<input type="checkbox"/> natural <input type="checkbox"/> artificial	<input type="checkbox"/> e) Madeira	<input type="checkbox"/> rígido <input type="checkbox"/> flexível		

**5) Protecção da área de jogo**  
 a) Sim  
 b) Não  
 a.1) Tipo \_\_\_\_\_

**6) Lugares para público**  
 a) Sim  
 b) Não  
 a.1) N° de lugares \_\_\_\_\_

**7) Iluminação artificial**  
 a) Sim  
 b) Não

**8) Vedação exterior**  
 a) Total  
 b) Parcial  
 c) Inexistente

**9) Estado de conservação**  
 9.1) Zona Desportiva a)  a.1) Bom  
 a.2) Razoável  
 a.3) Mau  
 b)  Obras em Curso  
 c)  Fora de Uso  c.1) Parcial  
 c.2) Total

- 9.2) Serviços Complementares:
- a)  a.1) Bom  
 a.2) Razoável  
 a.3) Mau
- b)  Obras em Curso
- c)  Fora de Uso  c.1) Parcial  
 c.2) Total

### C. SERVIÇOS ANEXOS E COMPLEMENTARES

#### 10) Serviços Anexos e Complementares (N=)

	Vestiários	Adaptados a utilizadores com dificuldades de mobilidade:		Balneários	Adaptados a utilizadores com dificuldades de mobilidade:		Sanitários	Adaptados a utilizadores com dificuldades de mobilidade:	
	N=	<input type="checkbox"/> sim	<input type="checkbox"/> não	N=	<input type="checkbox"/> sim	<input type="checkbox"/> não	N=	<input type="checkbox"/> sim	<input type="checkbox"/> não
<b>Atletas</b>		<input type="checkbox"/>	<input type="checkbox"/>		<input type="checkbox"/>	<input type="checkbox"/>		<input type="checkbox"/>	<input type="checkbox"/>
<b>Árbitros</b>		<input type="checkbox"/>	<input type="checkbox"/>		<input type="checkbox"/>	<input type="checkbox"/>		<input type="checkbox"/>	<input type="checkbox"/>
<b>Público</b>		<input type="checkbox"/>	<input type="checkbox"/>		<input type="checkbox"/>	<input type="checkbox"/>		<input type="checkbox"/>	<input type="checkbox"/>
<b>Técnicos</b>		<input type="checkbox"/>	<input type="checkbox"/>		<input type="checkbox"/>	<input type="checkbox"/>		<input type="checkbox"/>	<input type="checkbox"/>

10.1) O Equipamento possui algum dos seguintes Serviços? Identifique qual(is).

- a) Posto Médico (N=) \_\_\_\_\_
- b) Gabinete Técnicos (N=) \_\_\_\_\_
- c) Bar (N=) \_\_\_\_\_
- d) Restaurante (N=) \_\_\_\_\_
- e) Arrecadações para material desportivo (N=) \_\_\_\_\_
- f) Outros Serviços (Identifique quais): \_\_\_\_\_

**Serviços:** \_\_\_\_\_

**Total (N=)** \_\_\_\_\_

> INFRA-ESTRUTURA DE BASE

> INFRA-ESTRUTURA ESPECÍFICA

**INFRAESTRUTURA DE BASE**

[< Voltar](#)


1. Espaço com dimensões não-normalizadas/espços adaptados  
Área aprox. \_\_\_\_\_ (m2)

3. Circuito de manutenção/corrída/passeio  
Perímetro \_\_\_\_\_ (m)  
 Equipado \_\_\_\_\_ (m)  
 Não equipado \_\_\_\_\_ (m)

2. Piscina com plano de água inferior a 200 m2  
Área aprox. \_\_\_\_\_ (m2)

4. Espaços elementares de prática desportiva

	Comprimento	Largura (m)
Corrida	_____ (m)	_____ (m)
Saltos	_____ (m)	_____ (m)
Lançamentos	_____ (m)	_____ (m)



5. Área de prática desportiva  
Comprimento \_\_\_\_\_ (m)      Largura (m) \_\_\_\_\_ (m)

6. Tanque infantil ou chapinheiro  
Comprimento \_\_\_\_\_ (m)      Profundidade máxima \_\_\_\_\_ (m)  
Largura \_\_\_\_\_ (m)      Profundidade mínima \_\_\_\_\_ (m)

7. Tanque desportivo

a) Dimensões	b) Outras características
Comprimento _____ (m)	<input type="checkbox"/> Fundo fixo
Largura _____ (m)	<input type="checkbox"/> Fundo móvel
Profundidade máxima _____ (m)	<input type="checkbox"/> Parede móvel
Profundidade mínima _____ (m)	

8. Tanque de recreio/diversão  
Área aprox. (m²) \_\_\_\_\_ Profundidade máxima (m) \_\_\_\_\_ Profundidade mínima (m) \_\_\_\_\_

9. Plataformas de saltos  
Número \_\_\_\_\_ Altura máxima (m) \_\_\_\_\_ Altura mínima (m) \_\_\_\_\_

10. Pistas de atletismo

	Nº de corredores	Comp. da recta	Perímetro
a) Instalação completa	_____	_____	<input type="checkbox"/> 400 m <input type="checkbox"/> 250 m <input type="checkbox"/> Outro
b) Instalação Simplificada	_____	_____	Qual? _____
c) Saltos (n.º de Unidades)		d) Lançamentos (nº de unidades)	
Altura _____		Peso _____	Dardo _____
Comprimento _____		Disco _____	Martelo _____
Triplo _____			

[> Equipamentos Específicos Fixos](#)

**INFRAESTRUTURA ESPECIALIZADA**

[< Voltar](#)

1. Tiro com armas de caça  
 Fosso Olímpico  
 Fosso Universal

2. Tiro com bala

3. Desportos motorizados  
 Largura \_\_\_\_\_ (m)  
 Perímetro \_\_\_\_\_ (m)

4. Instalações de Karting  
 Largura \_\_\_\_\_ (m)  
 Perímetro \_\_\_\_\_ (m)

5. Campos de Golfe  
 n° de buracos \_\_\_\_\_  
 Área aprox. \_\_\_\_\_ (m2)  
 Área de treino  Sim  Não

6. Campos de Mini-Golfe  
 n° de buracos \_\_\_\_\_  
 Área aprox. \_\_\_\_\_ (m2)



7. Infra-estruturas para Desportos Equestres
- Pista  
 Área aproximada \_\_\_\_\_ (m2)  
 Comprimento \_\_\_\_\_ (m)
- Picadeiro  
 Comprimento \_\_\_\_\_ (m)  
 Largura \_\_\_\_\_ (m)
- Campo de provas  
 Comprimento \_\_\_\_\_ (m)  
 Largura \_\_\_\_\_ (m)
- Cavalariças

8. Infra-estruturas para Desportos Náuticos
- Pista de Remo  
 Comprimento \_\_\_\_\_ (m)  
 Largura \_\_\_\_\_ (m)
- Pista de Canoagem  
 Comprimento \_\_\_\_\_ (m)  
 Largura \_\_\_\_\_ (m)
- Marítima
- Instalações de Apoio

9. Infra-estruturas para ciclismo
- Pista  
 Área aproximada \_\_\_\_\_ (m2)  
 Comprimento \_\_\_\_\_ (m)  
 Largura \_\_\_\_\_ (m)
- Circuito  
 Área aproximada \_\_\_\_\_ (m2)  
 Comprimento \_\_\_\_\_ (m)  
 Largura \_\_\_\_\_ (m)

10. Outros
- | Quais? | Área aproximada | Comprimento | Largura   |
|--------|-----------------|-------------|-----------|
|        | _____ (m2)      | _____ (m)   | _____ (m) |
| _____  | _____           | _____       | _____     |
| _____  | _____           | _____       | _____     |
| _____  | _____           | _____       | _____     |

[> Equipamentos Específicos Fixos](#)

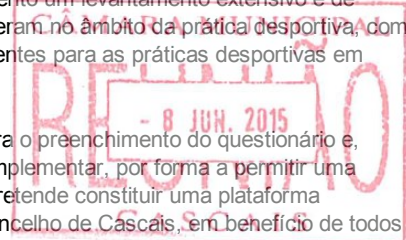


## Inquérito às Associações Desportivas

No âmbito do processo de elaboração da Carta de Desporto do Concelho de Cascais, solicitada pela Câmara Municipal de Cascais, encontra-se em desenvolvimento um levantamento extensivo e de caracterização dos espaços desportivos e entidades que operam no âmbito da prática desportiva, com a finalidade de objectivação actualizada das condições existentes para as práticas desportivas em Cascais.

Neste sentido, vimos solicitar, a sua / vossa colaboração para o preenchimento do questionário e, caso seja pertinente, a eventual cedência de informação complementar, por forma a permitir uma realização qualificada deste trabalho. A Carta do Desporto pretende constituir uma plataforma estratégica para o planeamento e gestão do Desporto no Concelho de Cascais, em benefício de todos os promotores e todos os praticantes.

Muito obrigado /Agradecemos a sua colaboração,



A handwritten signature in blue ink, located to the right of the red stamp.

### **FICHA 1 - Caracterização da Entidade Gestora**

## A. ENTIDADE GESTORA

1) Designação \_\_\_\_\_ 1.1) Sigla \_\_\_\_\_

2) Endereço \_\_\_\_\_ 2.1) Código Postal \_\_\_\_\_

3) Contactos 3.1) Telefone \_\_\_\_\_ 3.2) Telemóvel \_\_\_\_\_ 3.3) Fax \_\_\_\_\_

3.4) Website \_\_\_\_\_ 3.5) E-mail \_\_\_\_\_

4) Freguesia  a) Alcabideche  b) Cascais  c) Carcavelos  d) Estoril  e) Parede  f) S. D. Rana

5) Tipo	<input type="checkbox"/> a) Pública:	<input type="checkbox"/> Administração Central	<input type="checkbox"/> Câmara Municipal	<input type="checkbox"/> J. Freguesia	<input type="checkbox"/> Estab. de Educação e Ensino
	<input type="checkbox"/> b) Privada / Associativa	<input type="checkbox"/> Clube/Associação Desportiva	<input type="checkbox"/> Outra entidade sem fins lucrativos	<input type="checkbox"/> Outra entidade com fins lucrativos	<input type="checkbox"/> Estab. de Educação e Ensino
					<input type="checkbox"/> Básico e Secundário
					<input type="checkbox"/> Superior

5) Nome de Contacto \_\_\_\_\_

5.1) Cargo que Ocupa \_\_\_\_\_ 5.2) Contacto \_\_\_\_\_

## 6) Recursos Humanos (N=)

a) Docentes e/ou Técnicos Desportivos \_\_\_\_\_

c) Outros Técnicos \_\_\_\_\_

b) Funcionários Administrativos \_\_\_\_\_

d) Auxiliares \_\_\_\_\_

## 7) Financiamento:

7.1) Fundos Próprios

a) Associados \_\_\_\_\_ %

b) Espaços concessionados \_\_\_\_\_ %

c) Receitas extraordinárias \_\_\_\_\_ %

d) Rendimentos Próprios \_\_\_\_\_ %

7.2) Fundos Externos

a) Subsídios \_\_\_\_\_ %

b) Patrocínios \_\_\_\_\_ %

## 8) Interdependência funcional:

8.1) Com Actividades Próprias  a) Não  b) Sim. Identifique as actividades desportivas promovidas em 2005:

--

8.2) Cedência de Espaços  a) Não  b) Sim

b.1) Entidade

b.2) Tipo de equipamento

b.3) Finalidade

_____	_____	_____
_____	_____	_____
_____	_____	_____

## 8.3) Recurso a espaços desportivos não próprios

 a) Não  b) Sim

b.1) Entidade

b.2) Tipo de equipamento

b.3) Finalidade

_____	_____	_____
_____	_____	_____
_____	_____	_____

8.4) Concessão de Espaços  a) Não  b) Sim

b.1) Tipo de espaço

--

**B. ASSOCIADOS DA ENTIDADE E UTILIZADORES**

**9) Associados**

9.1) Total (N=): \_\_\_\_\_

9.2) Com quotização em dia (N=): \_\_\_\_\_

**10) Utilizadores Desportivos**

10.1) Total (N=): \_\_\_\_\_

**C. PROGRAMAS E PROJECTOS DA (PARA A) ENTIDADE**

**11) Existentes:**

\_\_\_\_\_

**12) Em perspectiva:**

\_\_\_\_\_



**D. OBSERVAÇÕES / INDICAÇÕES EXTRA**

\_\_\_\_\_

## Inquérito aos Praticantes Desportivos

No âmbito do processo de elaboração da Carta de Desporto do Concelho de Cascais, encontra-se em desenvolvimento um levantamento extensivo e de caracterização dos espaços desportivos e entidades que operam no âmbito da prática desportiva, possibilitando desenhar um retrato real das condições existentes para a prática desportiva em Cascais.

Neste sentido, vimos solicitar, a sua colaboração para o preenchimento do questionário, desejando que este permita construir uma plataforma estratégica para o planeamento e gestão do Desporto no Concelho de Cascais.

Equipamento: \_\_\_\_\_

Freguesia: \_\_\_\_\_

### Dados de Caracterização

#### 1. Sexo

Masculino  Feminino

#### 2. Estado Civil

Solteiro  Casado/União de Facto  Divorciado/separado  Viúvo

#### 3. Escalão Etário

< 9  10 - 14  15 - 19  20 - 24  25 - 34  35 - 44   
45 - 54  55 - 64  65 - 74  mais 74

#### 4. Habilitações Académicas

Não sabe ler nem escrever  2º ciclo (6ºano)   
Sabe ler e escrever  3º ciclo (9ºano)  Ensino Superior   Licenciatura   
1º ciclo (4ºano)  Ensino Secundário (12ºano)   Mestrado   
 Doutoramento

#### 5. Profissão

\_\_\_\_\_  
\_\_\_\_\_

#### 6. Local de Residência (Freguesia)

a) Alcabideche  c) Cascais  e) Parede  g) Concelho de Sintra  i) Outro Concelho   
b) Carcavelos  d) Estoril  f) S.D.Rana  h) Concelho de Oeiras  Qual?

### Prática Desportiva

#### 7. Actividade(s)/Modalidade(s) praticada(s):

\_\_\_\_\_  
\_\_\_\_\_  
\_\_\_\_\_

#### 8. Preferência de Horários:

a) Durante a semana  b) Fins-de-semana  Manhã   
Laboral  Manhã  Pós-Laboral   Tarde   
 Tarde  c) Férias  Manhã   
 Tarde

#### 9. Frequência da prática?

3 ou mais vezes/semana  1 a 2 vezes/semana  Pelo menos 1 vez/semana   
1 a 3 vezes por mês  Pouco frequente

#### 10. Transporte Utilizado:

Individual Motorizado  Público  A Pé  Bicicleta

#### 11. Prática:

Sozinho?  Acompanhado?  Amigos   
Famíliares   
Vizinhos   
Outros.  Quem?

**12. Nível da(s) prática(s):**


- a) Rendimento  Amador  b) Recreação (Desporto para todos)   
 Profissional

**13. Identifique até 3 motivações para a prática desportiva.**

- |                             |                          |  |                          |  |                          |
|-----------------------------|--------------------------|--|--------------------------|--|--------------------------|
| a) Melhor Qualidade de vida | <input type="checkbox"/> | g) Para aumentar auto-estima                 | <input type="checkbox"/> | l) Pelo espírito da competição                                     | <input type="checkbox"/> |
| b) Bem-estar físico         | <input type="checkbox"/> | h) Para fazer novos conhecimentos            | <input type="checkbox"/> | m) Para ajudar pessoas desfavorecidas a integrarem-se na sociedade | <input type="checkbox"/> |
| c) Bem-estar mental         | <input type="checkbox"/> | i) Para atingir certos objectivos            | <input type="checkbox"/> | n) Para conhecer pessoas de outras culturas                        | <input type="checkbox"/> |
| d) Para relaxar             | <input type="checkbox"/> | j) Para desenvolver novas capacidades        | <input type="checkbox"/> |  |                          |
| e) Para divertimento        | <input type="checkbox"/> | k) Para desenvolver o carácter/personalidade | <input type="checkbox"/> |  |                          |
| f) Para estar com amigos    | <input type="checkbox"/> |  |                          |  |                          |

**14. Identifique até 3 motivos que o/a levaram a optar por este equipamento?**

- |                                  |                          |   |                                     |
|----------------------------------|--------------------------|---|-------------------------------------|
| a) Localização do equipamento    | <input type="checkbox"/> | h) Marketing e Publicidade  | <input type="checkbox"/>            |
| b) Acessibilidade ao equipamento | <input type="checkbox"/> | i) Maior compatibilidade horária  | <input type="checkbox"/>            |
| c) Oferta Desportiva             | <input type="checkbox"/> | j) Enquadramento Técnico (qualificação e prestígio dos professores e treinadores) | <input checked="" type="checkbox"/> |
| d) Ambiente Social/Prestígio     | <input type="checkbox"/> | k) Qualidade do Equipamento (técnico-desportivo, conforto, higiene e segurança)   | <input type="checkbox"/>            |
| e) Custos mais acessíveis        | <input type="checkbox"/> |   |                                     |
| f) Relações de amizade           | <input type="checkbox"/> |   |                                     |
| g) Comunicação Social            | <input type="checkbox"/> |   |                                     |

**15. Avalie a rede de equipamentos desportivos nesta zona do Concelho.**

	Bom	Suficiente	Insuficiente	Mau
Diversidade de Infra-estruturas	<input type="checkbox"/>	<input type="checkbox"/>	<input type="checkbox"/>	<input type="checkbox"/>
Localização	<input type="checkbox"/>	<input type="checkbox"/>	<input type="checkbox"/>	<input type="checkbox"/>
Qualidade Técnica da infra-estrutura	<input type="checkbox"/>	<input type="checkbox"/>	<input type="checkbox"/>	<input type="checkbox"/>
Enquadramento Técnico (qualificação e prestígio dos professores e treinadores)	<input type="checkbox"/>	<input type="checkbox"/>	<input type="checkbox"/>	<input type="checkbox"/>
Diversidade de horários	<input type="checkbox"/>	<input type="checkbox"/>	<input type="checkbox"/>	<input type="checkbox"/>
Possibilidade de acesso aos equipamentos por toda a população	<input type="checkbox"/>	<input type="checkbox"/>	<input type="checkbox"/>	<input type="checkbox"/>
Rede de transportes públicos	<input type="checkbox"/>	<input type="checkbox"/>	<input type="checkbox"/>	<input type="checkbox"/>
Rede viária de acesso	<input type="checkbox"/>	<input type="checkbox"/>	<input type="checkbox"/>	<input type="checkbox"/>
Estacionamento	<input type="checkbox"/>	<input type="checkbox"/>	<input type="checkbox"/>	<input type="checkbox"/>

**16. Quais as suas propostas para intervenção e rentabilização dos equipamentos desportivos?**


---



---



---



---



---

**Muito Obrigado pela sua colaboração!**

# INQUÉRITO AOS NÃO PRATICANTES

Freguesia: \_\_\_\_\_

## Caracterização Geral:

1. Sexo Masculino  Feminino

## 2. Estado Civil

Solteiro  Casado/União de Facto  Divorciado/separado  Viúvo

## 3. Escalão Etário

15 - 19  20 - 24  25 - 34  35 - 44  45 - 54  55 - 64  65 - 74  Mais 74

## 4. Habilitações Académicas

Não sabe ler nem escrever  2º ciclo (6ºano)   
Sabe ler e escrever  3º ciclo (9ºano)   
1º ciclo (4ºano)  Ensino Secundário (12ºano)

Ensino Superior  Licenciatura   
Mestrado   
Doutoramento

## 5. Situação perante o Trabalho:

a) Exerce uma profissão   
b) Estudante   
c) Doméstica   
d) Incapacitado permanente para trabalho   
e) Desempregado   
f) Reformado   
g) Outro  Qual? \_\_\_\_\_

## 6. Situação na profissão:

a) Patrão  d) Trabalhador contratado/assalariado   
b) Trabalhador por conta própria  c) Outro   
c) Trabalhador em negócio de família  Qual? \_\_\_\_\_

## 7. Profissão \_\_\_\_\_

## 8. Local de Residência (Freguesia)

a) Alcabideche  c) Cascais  e) Parede   
b) Carcavelos  d) Estoril  f) S.D.Rana

## Prática Desportiva:

### 9. Identifique até 3 os motivos que o/a levem a não praticar desporto?

a) Falta de tempo  h) Falta de Interesse/motivação   
b) Porque é caro  i) Não gostar   
c) Falta de oferta desportiva  j) Não gostar do ambiente do equipamento a que tem acesso   
d) Inadequação de horários  k) Idade   
e) Falta de acessibilidade ao equipamento  l) Má experiência   
f) Falta de espaços apropriados  m) Outros   
g) Motivos de saúde  Quais? \_\_\_\_\_

### 10. Já praticou alguma actividade/modalidade desportiva?

Sim  Não  Qual ou quais? \_\_\_\_\_

### 11. Se sim, quais os 3 principais motivos que o/a levaram a abandonar?

a) Falta de tempo  h) Falta de Interesse/motivação   
b) Porque é caro  i) Não gostar   
c) Falta de oferta desportiva  j) Não gostar do ambiente do equipamento a que tem acesso   
d) Inadequação de horários  k) Idade   
e) Falta de acessibilidade ao equipamento  l) Má experiência   
f) Falta de espaços apropriados  m) Outros   
g) Motivos de saúde  Quais? \_\_\_\_\_

### 12. Se pudesse, o que gostaria de praticar? \_\_\_\_\_

### 13. Porquê? \_\_\_\_\_

## Representações Sociais:

### 14. O que entende por qualidade de vida?

\_\_\_\_\_  
\_\_\_\_\_  
\_\_\_\_\_

**15. Qual o grau de importância que atribui à prática desportiva para a qualidade de vida e bem-estar?**

Muito importante	Importante	Pouco Importante	Nada Importante
<input type="checkbox"/>	<input type="checkbox"/>	<input type="checkbox"/>	<input type="checkbox"/>

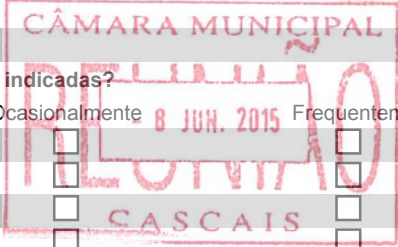
**16. Coloque numa escala de 1 a 10 (sendo 1 o menos e 10 o mais importante) os seguintes factores:**

a) Acesso à Educação	( — )	g) Boas relações familiares e de amizade	( — )
b) Boas condições de habitação	( — )	h) Actividades de lazer	( — )
c) Emprego	( — )	i) Saúde	( — )
d) Bons rendimentos monetários	( — )	j) Segurança	( — )
e) Acesso a meios de transporte e acessibilidades	( — )	k) Qualidade ambiental	( — )
f) Acesso a infra-estruturas básicas (água, saneamento básico, gás, etc.)	( — )	l) Actividades desportivas	( — )
		m) Outro. Qual?	( — )

**Qualidade de Vida:**

**17. Com que frequência costuma ocupar os seus tempos livres com as opções abaixo indicadas?**

	Nunca	Raramente	Ocasionalmente	Frequentemente
a) Ler (livros, revistas, jornais)	<input type="checkbox"/>	<input type="checkbox"/>	<input type="checkbox"/>	<input type="checkbox"/>
b) Passear/Viajar	<input type="checkbox"/>	<input type="checkbox"/>	<input type="checkbox"/>	<input type="checkbox"/>
c) Ver televisão	<input type="checkbox"/>	<input type="checkbox"/>	<input type="checkbox"/>	<input type="checkbox"/>
d) Ir ao cinema	<input type="checkbox"/>	<input type="checkbox"/>	<input type="checkbox"/>	<input type="checkbox"/>
e) Jantar fora	<input type="checkbox"/>	<input type="checkbox"/>	<input type="checkbox"/>	<input type="checkbox"/>
f) Ir a cafés/mercearias, discotecas, bares	<input type="checkbox"/>	<input type="checkbox"/>	<input type="checkbox"/>	<input type="checkbox"/>
g) Ir a teatros	<input type="checkbox"/>	<input type="checkbox"/>	<input type="checkbox"/>	<input type="checkbox"/>
h) Ir a concertos	<input type="checkbox"/>	<input type="checkbox"/>	<input type="checkbox"/>	<input type="checkbox"/>
i) Ir a espectáculos desportivos	<input type="checkbox"/>	<input type="checkbox"/>	<input type="checkbox"/>	<input type="checkbox"/>
j) Praticar desporto	<input type="checkbox"/>	<input type="checkbox"/>	<input type="checkbox"/>	<input type="checkbox"/>
k) Ir a festas de carácter popular	<input type="checkbox"/>	<input type="checkbox"/>	<input type="checkbox"/>	<input type="checkbox"/>
l) Visitar museus/exposições	<input type="checkbox"/>	<input type="checkbox"/>	<input type="checkbox"/>	<input type="checkbox"/>
m) Actividades ao ar livre	<input type="checkbox"/>	<input type="checkbox"/>	<input type="checkbox"/>	<input type="checkbox"/>
n) Ir à missa/participar em actividades religiosas	<input type="checkbox"/>	<input type="checkbox"/>	<input type="checkbox"/>	<input type="checkbox"/>
o) Jogar jogos de sociedade	<input type="checkbox"/>	<input type="checkbox"/>	<input type="checkbox"/>	<input type="checkbox"/>
p) Conviver com amigos e familiares	<input type="checkbox"/>	<input type="checkbox"/>	<input type="checkbox"/>	<input type="checkbox"/>
q) Videojogos	<input type="checkbox"/>	<input type="checkbox"/>	<input type="checkbox"/>	<input type="checkbox"/>
r) Outros. Quais?	<input type="checkbox"/>	<input type="checkbox"/>	<input type="checkbox"/>	<input type="checkbox"/>
	<input type="checkbox"/>	<input type="checkbox"/>	<input type="checkbox"/>	<input type="checkbox"/>
	<input type="checkbox"/>	<input type="checkbox"/>	<input type="checkbox"/>	<input type="checkbox"/>



**18. Qual o tempo que dispense para as suas actividades de lazer?**

a) Menos de 1 hora/semana	<input type="checkbox"/>	c) Entre 1 a 3 horas/semana	<input type="checkbox"/>	e) Não tem tempo livre	<input type="checkbox"/>
b) 1 hora/semana	<input type="checkbox"/>	d) Mais de 3 horas/semana	<input type="checkbox"/>		

**19. Qual o grau de importância que atribui a uma alimentação saudável e cuidada?**

Muito importante	Importante	Pouco Importante	Nada Importante
<input type="checkbox"/>	<input type="checkbox"/>	<input type="checkbox"/>	<input type="checkbox"/>

**20. Até que ponto concorda que a prática desportiva é um meio para desenvolver novas e boas relações de amizade?**

Concordo Totalmente	Concordo parcialmente	Discordo parcialmente	Discordo totalmente
<input type="checkbox"/>	<input type="checkbox"/>	<input type="checkbox"/>	<input type="checkbox"/>


[< Voltar](#)



**Cascais**  
Câmara Municipal

# CARTA DE DESPORTO DE CASCAIS

ANEXOs:  
**INQUÉRITOS**



**ANEXO 2 – CARACTERIZAÇÃO DAS AMOSTRAS**

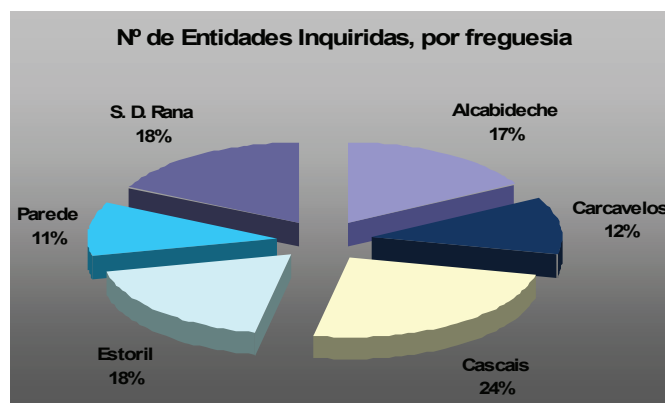


## ANEXO 2 – CARACTERIZAÇÃO DAS AMOSTRAS




### 2.1. INQUÉRITO ÀS INFRAESTRUTURAS DESPORTIVAS DO CONCELHO

Neste ponto, caracterizam-se, por um lado, as entidades inquiridas (às quais se acrescentaram as entidades com instalações desportivas não inquiridas, mas consideradas de grande relevância para a caracterização das existências), por freguesia e por natureza e, por outro, faz-se referência à listagem de entidades com instalações desportivas inquiridas e por inquirir.



**Nº de Entidades Inquiridas com e sem instalações desportivas, por freguesia**

Freguesia	C/ Instalações Desportivas	S/ Instalações Desportivas	Total	%
Alcabideche	21	2	23	16,9
Carcavelos	16	0	16	11,8
Cascais	32	1	33	<b>24,3</b>
Estoril	24	1	25	18,4
Parede	13	2	15	<b>11,0</b>
S. D. Rana	22	2	24	17,6
<b>Total</b>	<b>128</b>	<b>8</b>	<b>136</b>	100,0

**Nº de Entidades Inquiridas, por tipo e freguesia**

Natureza da Entidade		Alcabideche	Carcavelos	Cascais	Estoril	Parede	S. D. Rana	Total	%
Público	Adm. Central	2						2	1,5
	Câmara Municipal			2				2	1,5
	J. Freguesia	1					1	2	1,5
	Est. De Educação e Ensino	3	1	3	4	6	2	15	11,0
Associativo	Clube/Associação Desportiva	8	6	9	9	6	16	54	39,7
Privado	Est. De Educação e Ensino	1	2	2	1	3	2	11	8,1
	Outra Ent c/ Fins Lucrativos	3	6	12	5	3	1	30	22,1
	Outra Ent s/ Fins Lucrativos	5	1	5	6	1	2	20	14,7
Total		23	16	33	25	15	24	136	100

**2.1.1 SITUAÇÃO POR FREGUESIA**

**Freguesia de Alcabideche - Gestores de Equipamentos Desportivos, em 2005**

Gestor	Natureza	Situação
Junta Freg. Alcabideche	Autarquia	Feito
Aldeia de Crianças SOS	IPSS	Feito
Ass. Bom. Vol. Alcabideche	Colectividade	Feito
Estabelecimento Prisional do Linhó	Admins. Central	Feito
Gr. Inst. Pop. Amoreira	Colectividade	Feito
Gr. M. 1º Julho Alcoitão	Colectividade	Não foi realizado
Gr. M. 31 Jan Maniç Baixo	Colectividade	S/ instalações – não foi realizado
Gr. Rec. Fam. Murchense	Colectividade	Feito
Gr. União Desp. Alcab	Colectividade	Feito
Soc. Inst.Rec.Janes Malv.	Colectividade	Feito
Hotel Penha Longa	Entidade Privada	Feito
Soc. Gestora Autódromo,S.A.	Entidade Privada	Feito
C. Med. Reab. Alcoitão		Não foi realizado
Esc. Sales. Manique	Escola Privada	Feito
Grupo Desp. Zambujeiro	Colectividade	Feito
Esc. E.B. 2+3 Alcabideche	Escola Pública	Feito
Esc. Sec. Alvide	Escola Pública	Feito
Esc. Sec. Ibn Mucana	Escola Pública	Feito
Associação Recreativa "Os Unidos da Ribeira da Penha Longa"	Associação	Feito
Associação Para O Desen. E Melhor. De Bicesse	Associação	Feito
Gr. Desp. Malv. Serra	Colectividade	Feito
Sociedade musical e Sportiva Alvidense	Colectividade	Feito
22 Entidades – 19 inquiridas / 3 não inquiridas		

Fonte: Divisão de Desporto da CMC; outras Divisões CMC; Páginas Amarelas

**Freguesia de Carcavelos - Gestores de Equipamentos na Freguesia de Carcavelos em 2005**

Gestor	Natureza	Situação
Carcavelos Ténis	Entidade Privada	Feito
Centro Rec. C. Qtª Lombos	Associação	Feito
Clube Futebol de Sassoeiros	Associação	Feito
Clube Malhação	Entidade Privada	Feito
Clube Ténis de Sassoeiros	Entidade Privada	Feito
Colégio Maristas de Carcavelos	Escola Privada	Feito
Esc. Sec. de Carcavelos	Escola Pública	Feito
Ginásio Luddance	Entidade Privada	Feito
Gr. Sportivo Carcavelos	Associação	Feito
José Borja	Entidade Privada	Feito
Mr. Big	Entidade Privada	Feito
S. Julians School	Escola Privada	Feito
S.A.A.F. Lda	Entidade Privada	Não realizado
Clube Desportivo Do Arneiro	Colectividade	Feito
Ergoform	Entidade Privada	Encerrou
SoccerPro	Entidade Privada	Feito
Yoga Ashram	Entidade Privada	Feito
Health Club "Mexa-se"	Entidade Privada	Está em obras
18 Entidades – 15 inquiridas / 3 não inquiridas		

Fontes: Divisão de Desporto e Juventude e Divisão de Promoção e Animação Cultural da CMC



**Freguesia de Cascais - Gestores de Equipamentos na Freguesia de Cascais, em 2005**

Gestor	Natureza	Situação
Arriba – João Padeiro	Entidade Privada	Feito
Artenis (No D. Carlos I)	Entidade Privada	Feito
Assoc. Desnível	Associação	Feito
Assoc. Fam. Desp. Torre	Associação	Feito
Associação Hípica Terapêutica (No D. Carlos)	Associação	Feito
Câmara Municipal Cascais	Autarquia	Feito
Central Fitness	Entidade Privada	Feito
Centro Estudo Fitness de Alice Rodrigues, Lda	Entidade Privada	Localizado em Oeiras
Centro Hípico C. Est Lda	Entidade Privada	Feito
Centro Hípico da Areia	Entidade Privada	Incontactável
Clube Campo D.Carlos I (Centro Hípico)	Entidade Privada	Feito
Clube Columbófilo Da Costa Do Sol	Associação	Feito
Clube Naval Cascais	Associação	Feito
Colégio Amor de Deus	Escola Privada	Não foi realizado
EMGHA -Emp. Mun. Habitação	Empresa Municipal	Feito
Esc. E.B. 2+3 Antº P. Cout	Escola Pública	Feito
Escola de equitação da quinta da marinha	Associação	Dizem que não têm nada
Esc. Natação Os Golfinhos	Entidade Privada	Feito
Esc. Sec. de Cascais	Escola Pública	Feito
Escola Sec. da Cidadela	Escola Pública	Feito
Externato Nª Srª Rosário	Escola Privada	Feito
Fitness Gym	Entidade Privada	Feito
Gr. Desp. Rec. Cult. Chesol	Associação	Feito
Gr. Desp. Rec. Fontainhas	Associação	Feito
Gr. Dram. Sport. Cascais	Associação	Feito
Guia - Soc. Const. Turismo	Entidade Privada	Incontactável
Holmes Places	Entidade Privada	Feito
Junta Freguesia de Cascais	Autarquia	Recusa
Linha Health Club,S.I.T.L.,Lda	Entidade Privada	Feito
Marcascais	Entidade Privada	Feito
Monte Sol,Act.Desp.Lda – Health Club Visconde	Entidade Privada	Não foi realizado
Muchaxo	Entidade Privada	Feito
Orbitur	Entidade Privada	Não foi realizado
Phisical Academy	Entidade Privada	Feito
Playbowling	Entidade Privada	Não foi realizado
Quinta da Marinha,S.E.D.,S.ª (Health and Racquet Club; Centro Hípico; Clube Ténis)	Entidade Privada	Não foi realizado
Soc. Propaganda Cascais	Associação	Incontactável
SportBicuda,Lda	Entidade Privada	Feito
União Rec. Charneca	Associação	Feito
Escola de Escalada da Guia	Entidade Privada	Incontactável
Filipa M Moser Leitão	Entidade Privada	Incontactável
41 Entidades – 28 inquiridas / 13 não inquiridas		

Fonte: Divisão de Desporto e Juventude da CMC

**Freguesia de Estoril - Gestores de Equipamentos na Freguesia do Estoril em 2005**

Gestor	Natureza	Situação
Ass. A A Salesianos Estoril	Escola Privada	Feito
Adreche - Associação Desportiva e Recreativa Checala	Associação	Feito
Ass. Bomb. Vol. Estoris	Associação	Feito
Associação Juventude Salesiana	Associação	Feito
Ass. Desp. Costa do Sol	Associação	Feito
Assoc. Moradores Atibá	Associação	Feito
CERCICA	Outra Entidade Privada	Feito
Clube de Golf do Estoril	Entidade Privada	Feito
Clube de Ténis do Estoril	Associação	Feito
Clube Desportivo Da Costa Do Estoril	Associação	Feito
Clube Petanca de s. Pedro do Estoril	Associação	Feito
Esc. Sec. S. João Estoril	Escola Pública	Feito
Esc. Téc. Liceal Stº Antº	Escola Privada	Feito
Escola E.B. 2+3 Alapraia	Escola Pública	Feito
Escola E.B. 2+3 da Galiza	Escola Pública	Feito
Escola E.B. S. João Deus2	Escola Pública	Feito
Estoril Atlético Clube	Associação	Feito
Fmp-Fitness, Ensino e Actividades de Desporto Lda	Entidade Privada	Feito
Ginásio Sempre em Forma	Entidade Privada	Incontactável
Gr. Desp. Estoril Praia	Associação	Feito
Joka Lazer (Health Club Estoril Soc.,Lda)	Entidade Privada	Feito
Health Club Petros	Entidade Privada	Feito
Hotel Atlântico	Entidade Privada	Recusa
José Carlos Rodrigues (GIM)	Entidade Privada	Feito
Mendesno Ginásio,Lda	Entidade Privada	Feito
Tamariz,AS	Entidade Privada	Feito
26 Entidades – 24 inquiridas / 2 não inquiridas		

Fontes: Divisão de Desporto da CMC

**FREGUESIA DE S. DOMINGOS DE RANA - Gestores de Equipamentos, em 2005**

Gestor	Natureza	Situação
Centro C. Par. Cabeço Mouro	Associação	Incontactável
ANEA	Associação	Feito
Clube Desp. Rec. Os Vinhais	Associação	Feito
Colégio Quinta do Lago	Escola Privada	Não foi realizado
Desportivo Monte Real	Associação	Feito
Esc. Sec. Frei Gon.Azevedo	Escola Pública	Feito
Esc.E.B.2+3 Mat. R.Araújo	Escola Pública	Feito
Estudantina Rec. S.D.Rana	Associação	Feito
G.Inst. M. Desp.Abóboda	Associação	Feito
Ginásio Proforma	Entidade Privada	Incontactável
Gr. Desp. Rec. de Talaíde	Associação	Feito
Gr. Desp. União de Rana	Associação	Incontactável
Gr. Inst. Mus. Benef. Rebelva	Associação	Feito
Gr. M. 1ºMaio Tires	Associação	Feito
Gr. Mus. 9 Abril Trajouce	Associação	Feito
Isidro Morais Cardoso	Entidade Privada	Encerrou
Junta Freg. S.Dom. Rana	Autarquia	Feito
Marta Mergulhão	Entidade Privada	Feito
Odibas Place, Centro Fitness	Entidade Privada	Feito
Saint Dominic's School	Escola Privada	Não foi realizado
Soc. Recreat. Do Zambujal	Associação	Feito
Sociedade Recreativa Outeirense	Associação	Feito
Troupe União 1ºDez Capar	Associação	Feito
União Rec. Desp. de Tires	Associação	Feito
24 Entidades – 18 inquiridas / 6 não inquiridas		

Fonte: Divisão de Desporto da CMC




**Freguesia de Parede - Gestores de Equipamentos na Freguesia da Parede, em 2005**

Gestor	Natureza	Situação
Ass. Moradores Bº Junqueiro	Associação	Feito
Assoc. Ben. Amadeu Duarte	Associação	Feito
Assoc. Escola 31 Janeiro	Associação	Feito
Britiserv, Lda	Entidade Privada	Não foi realizado
Clube Nacional de Ginástica	Associação	Feito
Colégio Bafureira	Escola Privada	Não foi realizado
Esc. E.B. 2+3 Stº Antº Parede	Escola Pública	Feito
Esc. Sec. Fern Lopes Graça	Escola Pública	Feito
Francisco J. Alves P. Seguro	Entidade Privada	Feito
Ginásio Comp. do Corpo	Entidade Privada	Incontactável
Grup. Mus. Rec. Murtalense	Associação	Incontactável
M. Helena e G. Rodrigues, Lda	Entidade Privada	Feito
Neves e Coelho Lda	Entidade Privada	Não foi realizado
Parede Futebol Clube	Associação	Feito
14 Entidades – 10 inquiridas / 4 não inquiridas		

Fontes: Divisão de Desporto da CMC


**2.1.2 ENTIDADES DESPORTIVAS SEM EQUIPAMENTO PRÓPRIO**

**Entidades Desportivas Inquiridas sem equipamentos desportivos**

Entidades	Freguesia
Grupo Desportivo C.M.R. de Alcoitão	Alcabideche
Núcleo Sportinguista de Alcabideche	Alcabideche
Futebol Clube de Cascais	Cascais
Academia de Patins	Estoril
Surfing Clube de Portugal	Estoril
Grupo Desportivo Murtalense	Parede
Clube Português de Freeride	S. D. Rana
Grupo Recreativo Matocheirinhos	S. D. Rana

**2. 2. CARTA DE PROCURA E CONSUMO DESPORTIVO DO CONCELHO DE CASCAIS**

No caso deste estudo, a amostra definida foi representativa da população do Concelho de Cascais, no entanto os indivíduos com idade compreendida entre os 0 e os 14 anos por opção não fizeram parte do estudo. Deste modo, foram inquiridos 938 indivíduos que se distribuem da forma indicada nos quadros seguintes<sup>1</sup>:



Idade	Sexo		Total
	Masculino	Feminino	
15 a 24 anos	69	78	147
25 a 39 anos	112	141	253
40 a 64 anos	174	197	371
Mais de 64 anos	79	88	167
<b>Total</b>	<b>434</b>	<b>504</b>	<b>938</b>

Freguesias	N	%
S. D. de Rana	238	25.7
Parede	101	10.5
Estoril	132	13.9
Cascais	181	19.5
Alcabideche	175	18.6
Carcavelos	111	11.8
<b>Total</b>	<b>938</b>	<b>100</b>


Freguesias	Escala Etária							
	15 – 24		25 – 39		40 – 64		+ 64	
	Masc.	Fem.	Masc.	Fem.	Masc.	Fem.	Masc.	Fem.
S. D. de Rana	18	20	28	36	44	50	20	22
Parede	7	8	12	15	19	21	9	10
Estoril	10	11	16	20	24	27	11	13
Cascais	13	15	22	17	34	38	15	17
Alcabideche	13	15	21	26	32	37	15	16
Carcavelos	8	9	13	17	21	24	9	10

<sup>1</sup> Esta foi a estratificação apurada para o desenvolvimento do estudo. Contudo, uma vez que foram questionados um número mais elevado de elementos, respeitadas as quotas percentuais pré-estabelecidas para os diferentes estratos, a amostra enriquecida e probabilisticamente mais fiel, ficou pelo n = 1019 elementos.



### 2.3. JUVENTUDE EM CASCAIS: MODOS DE VIDA E CONDIÇÃO JUVENIL NO CONCELHO DE CASCAIS

A amostra considerada para este estudo englobou as variáveis de idade e freguesia de residência dos jovens inquiridos. A par destas, os dados de género e origem dos inquiridos completam a caracterização do grupo de jovens, sistematizada nas tabelas seguintes:



Género	N	%
Feminino	752	55,4
Masculino	605	44,6
Total	1357	100,0


Escalões Etários	N	%
14-19 anos	1044	77,0
20-24 anos	291	21,4
Total	1335	100,0

Freguesia	N	%
Alcabideche	381	28,1
Cascais	237	17,5
Carcavelos	124	9,1
Estoril	140	10,3
Parede	136	10,0
S. D. Rana	339	25,0
Total	1357	100,0

Origem dos Jovens	N	%
Escolas secundárias	647	47,7
Escolas profissionais / Ensino especial	220	16,2
Entidades locais	198	14,6
Contactos-Cachos	134	9,9
Projectos Locais	71	5,2
Entidades Empregadoras	59	4,3
Universidades	28	2,1
Total	1357	100,0

## 2.4. INQUÉRITO AOS UTILIZADORES DAS INFRAESTRUTURAS DESPORTIVAS: CARACTERIZAÇÃO GERAL DOS INQUIRIDOS

A amostra deste estudo não obedeceu a nenhum critério de representatividade da população, podendo ser caracterizada a população inquirida do seguinte modo:



### Sexo

		Frequências	%
Nº. Casos Válidos	Masculino	110	58,2
	Feminino	79	41,8
	Total	189	100,0

### Escalão Etário

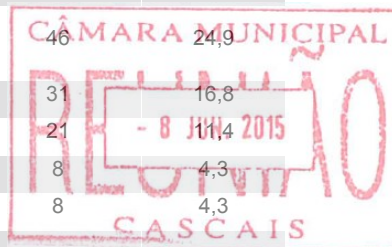
		Frequências	%
Nº. Casos Válidos	25-34	42	22,6
	15-19	28	15,1
	20-24	25	13,4
	35-44	24	12,9
	10-14	19	10,2
	45-54	18	9,7
	55-64	15	8,1
	< 10	7	3,8
	65-74	7	3,8
	Mais de 74	1	,5
	Total	186	100,0

### Estado Civil

		Frequências	%
Nº. Casos Válidos	Solteiro	106	56,7
	Casado/União de Facto	70	37,4
	Divorciado/Separado	10	5,3
	Viúvo	1	,5
	Total	187	100,0

### Habilitações Académicas

		Frequências	%
Nº. de Casos	Ensino Secundário (12ºano)	60	32,4
	Ensino Superior - Licenciatura	46	24,9
Válidos	3º ciclo (9ºano)	31	16,8
	2º ciclo (6ºano)	21	11,4
	Sabe ler e escrever	8	4,3
	1º ciclo (4ºano)	8	4,3
	Não sabe ler nem escrever	5	2,7
	Ensino Superior - Mestrado	4	2,2
	Ensino Superior - Doutoramento	2	1,1
	<b>Total</b>	<b>185</b>	<b>100,0</b>




### Situação Perante o Trabalho

		Frequências	%
Nº. de Casos	Exerce uma Profissão	95	61,3
	Estudante	47	30,3
Válidos	Reformado(a)	6	3,9
	Doméstica	6	3,9
	Desempregado(a)	1	,6
	<b>Total</b>	<b>155</b>	<b>100,0</b>

### Categoria Sócio-Profissional

		Frequências	%
Nº. de Casos	Especialistas das profissões Intelectuais e Científicas	37	38,5
	Técnicos e Profissionais de Nível Intermédio	17	17,7
Válidos	Pessoal Administrativo e Similares	17	17,7
	Pessoal dos Serviços e Vendedores	15	15,6
	Operários, Artífices e Trabalhadores Similares	6	6,3
	Op. de Instalações e Máquinas e Trabalhadores da Montagem	3	3,1
	Trabalhadores não Qualificados	1	1,0
	<b>Total</b>	<b>96</b>	<b>100,0</b>

## 2.5. INQUÉRITO AOS NÃO PRATICANTES DESPORTIVOS: CARACTERIZAÇÃO GERAL DOS INQUIRIDOS

A situação descrita em relação à amostra da população que utiliza as infraestruturas desportivas em Cascais repete-se neste estudo, a amostra foi aleatória não reflectindo a dimensão e a estratificação da população que não pratica desporto. No entanto, os quadros seguintes caracterizam a população inquirida.



### Freguesia onde se realizou os questionários

		Frequências	%
Nº. Casos Validos	Alcabideche	17	40,5
	Carcavelos	9	21,4
	Cascais	5	11,9
	Estoril	1	2,4
	S.D. de Rana	5	11,9
	Sem freguesia identificada	5	11,9
	Total	42	100,0

### Sexo


		Frequências	%
Nº. Casos Validos	Masculino	11	26,2
	Feminino	31	73,8
	Total	42	100,0

### Estado Civil

		Frequências	%
Nº. Casos Validos	Solteiro	18	42,9
	Casado/União de Facto	23	54,8
	Viúvo	1	2,4
	Total	42	100,0

**Escalão Etário**

		Frequências	%
Nº.	15-19	1	2,4
Casos Validos	20-24	9	21,4
	25-34	14	33,3
	35-44	11	26,2
	45-54	2	4,8
	55-64	5	11,9
	Total	42	100,0




**Habilitações Académicas**

		Frequências	%
Nº. Casos Validos	1º ciclo (4ºano)	3	7,1
	2º ciclo (6ºano)	5	11,9
	3º ciclo (9ºano)	8	19,0
	Ensino Secundário (12ºano)	13	31,0
	Ensino Superior - Licenciatura	11	26,2
	Ensino Superior - Mestrado	1	2,4
	Ensino Superior - Doutoramento	1	2,4
	Total	42	100,0

**Situação perante o trabalho**

		Frequências	%
Nº. Casos Validos	Exerce uma profissão	27	64,3
	Estudante	4	9,5
	Doméstica	4	9,5
	Desempregado	2	4,8
	Reformado	4	9,5
	Outro	1	2,4
	Total	42	100,0

**Situação na profissão**

		Frequências	%
Nº. Casos Validos	Patrão	1	2,4
	Trabalhador por conta própria	7	16,7
	Trabalhador contratado/assalariado	18	42,9
	Outro	2	4,8
	Não Activos	14	33,3
	Total	42	100,0




**Local de Residência (Freguesia)**

		Frequências	%
Nº. Casos Validos	Alcabideche	15	35,7
	Carcavelos	10	23,8
	Cascais	3	7,1
	Estoril	3	7,1
	Parede	2	4,8
	S.D. de Rana	9	21,4
	Total	42	100,0



**Cascais**  
Câmara Municipal

# CARTA DE DESPORTO DE CASCAIS

ANEXOs:  
**INQUÉRITOS**



## ANEXO 3 – OUTROS QUADROS

REFERENTES AOS DADOS DE SISTEMATIZAÇÃO DOS QUESTIONÁRIOS E ESTUDOS REALIZADOS



estudos e processos de investigação e de  
engenharia social, Lda

**ANEXO 3 – OUTROS QUADROS REFERENTES AOS DADOS DE SISTEMATIZAÇÃO DOS QUESTIONÁRIOS E ESTUDOS REALIZADOS**

**ANEXO 3.1. QUADROS RELATIVOS AO CAPÍTULO 6, SOBRE A OFERTA DE MODALIDADES E PROGRAMAS DESPORTIVOS**



Tipologia de Modalidades	Modalidades	Freguesia				Total		
		Alcabideche	Carcavelos	Cascais	Estoril		Parede	S. D. Rana
«Clássicos de Equipa»	Futebol (7 e 11)	6	5	5	6	2	6	30
	Futsal	9	1	3	6		3	22
	Basquetebol	2	1		6	1	1	11
	Andebol	1	1		2	1		5
	Hóquei (linha, patins, sala)			3	2	1		6
	Voleibol	2	2	1	5	2	2	14
	Rugby			1				1
	Corfbol	1						1
	<b>Total</b>	<b>21</b>	<b>10</b>	<b>13</b>	<b>27</b>	<b>7</b>	<b>12</b>	<b>90</b>

Tipologia de Modalidades	Modalidades	Freguesia				Total		
		Alcabideche	Carcavelos	Cascais	Estoril		Parede	S. D. Rana
«Clássicos Individuais»	Natação (crianças, adultos, bebés, competição)		1	6	4	3	3	17
	Ténis	3	2	2	5	3	2	17
	Squash							0
	Badminton	3	1	1	2		1	8
	Atletismo / Corta-Mato	4	2		3		3	12
	Triatlo	1						1
	Cicloturismo / Freeride / BTT	3			1		4	8
	Motociclismo	1						1
	Outros				1		1	2
	<b>Total</b>	<b>15</b>	<b>6</b>	<b>9</b>	<b>16</b>	<b>6</b>	<b>14</b>	<b>66</b>

Tipologia de Modalidades	Modalidades	Freguesia				Total		
		Alcabideche	Carcavelos	Cascais	Estoril		Parede	S. D. Rana
«Fitness»	Ginástica (Localizada, Acrobática, Manutenção, Rítmica, Lúdica, ABS, GAP, Stretching, Hidroginástica)	9	9	9	12	11	11	61
	Cardiofitness / musculação / Cardio	2	4	7	9	3	3	28
	Combat / Cardio Vascular / X55							
	Aeróbicas (Body Combat, Body Pump, Body Attack, Body Jam, Step, Aerofloor...)	4	8	8	4	5	5	34
	RPM / Spinbike / Hidrobike	1		2	1			4
	Outras			2				2
	<b>Total</b>	<b>16</b>	<b>21</b>	<b>28</b>	<b>26</b>	<b>19</b>	<b>19</b>	<b>129</b>



Tipologia de Modalidades	Modalidades	Freguesia						Total
		Alcabideche	Carcavelos	Cascais	Estoril	Parede	S. D. Rana	
«Danças»	Ballet	1		2	3	1	1	8
	Dança Jazz	1	1		1			3
	Dança (Juvenil, Sénior, Geral)	3		3	2	2	2	12
	Sapateado	1						1
	Danças de Salão							1
	Hip-Hop		3	1	2	1	1	8
	Outras (Biodanza, Movimento Musical, Patinagem Artística)		3		1		1	5
	<b>Total</b>		6	7	6	9	5	5

Tipologia de Modalidades	Modalidades	Freguesia						Total
		Alcabideche	Carcavelos	Cascais	Estoril	Parede	S. D. Rana	
«Artes Marciais / Defesa Pessoal»	Aikido	1		1		1		3
	Karaté	7	3	6	1	2	7	26
	Kung-Fu	2	1					3
	Taekwondo	1	1					2
	Judo		1	1	1	1		4
	Boxe / Boxe Educativo			2				2
	Capoeira	1	2	1	1	1	2	8
	Outras		5	4	5	2	1	17
	<b>Total</b>		12	13	15	8	7	10

Tipologia de Modalidades	Modalidades	Freguesia						Total
		Alcabideche	Carcavelos	Cascais	Estoril	Parede	S. D. Rana	
«Desportos Náuticos»	Surf	1	1	2		1		5
	Windsurf		1	1				2
	Vela		1	1				2
	Bodyboard					1		1
	Canoagem		1	1				2
	Hóquei Subaquático		1					1
	Pesca Desportiva			3				3
	<b>Total</b>		1	5	8	0	2	0

Tipologia de Modalidades	Modalidades	Freguesia						Total
		Alcabideche	Carcavelos	Cascais	Estoril	Parede	S. D. Rana	
«Relaxamento»	yoga	1	3	2	2	1	1	10
	Pilates		1	2		1		4
	Alongamentos		1				1	2
	Outras		1	2				3
	<b>Total</b>		1	6	6	2	2	2

Tipologia de Modalidades	Modalidades	Freguesia						Total
		Alcabideche	Carcavelos	Cascais	Estoril	Parede	S. D. Rana	
«Jogos de Salão / Tradicionais»	Xadrez		1		1			2
	Setas						1	1
	Ténis de Mesa	3			1	1	3	8
	Chiniquilho						1	1
	Petanca				1			1
	Outros	1			1			2
	<b>Total</b>		4	1	0	4	1	5

Tipologia de Modalidades	Modalidades	Freguesia						Total
		Alcabideche	Carcavelos	Cascais	Estoril	Parede	S. D. Rana	
«Desportos Especializados»	Escalada	2					1	3
	Equitação	1		1		1		3
	Esgrima				2	1		3
	Golf				1			1
	Tiro	1	1					2
	Colombófilia			1				1
	<b>Total</b>		4	1	2	3	2	1

Tipologia de Modalidades	Modalidades	Freguesia						Total
		Alcabideche	Carcavelos	Cascais	Estoril	Parede	S. D. Rana	
«Desportos p/ Deficientes»	Hipoterapia	1		1				2
	Tiro					1		1
	Goal Ball	1						1
	Atletismo	2				1		3
	Basquetebol							0
	Corrida Cadeira de Rodas	1				1		2
	Futsal					1		1
	<b>Total</b>		5	0	1	0	4	0

Tipologia de Modalidades	Modalidades	Freguesia						Total	
		Alcabideche	Carcavelos	Cascais	Estoril	Parede	S. D. Rana		
«Outras Modalidades»	Desporto Escolar	4	5	6	8	4	1	28	
	Desportos Aventura		1					1	
	Actividades de Praia			1				1	
	Passeio Pedestre	1						1	
	Apoios Terapêuticos (Reeducação Muscular; Hidroterapia...)			2	1	2	1	6	
	<b>Total</b>		5	6	9	9	6	2	37

**ANEXO 3.2. QUADROS ORDENADOS PELA ORDEM DE REFERÊNCIA AOS VALORES CONSTANTES NO CAPÍTULO 7, SOBRE A CARACTERIZAÇÃO DO CONSUMO E PROCURA DESPORTIVA**

**Sexo e Motivações para a prática desportiva dos utilizadores**

Motivações para a prática desportiva		Sexo		Total
		Masculino	Feminino	
Melhor qualidade de vida	N	61	41	102
	% linha	59,8	40,2	
	% coluna	17,5	17,6	
	% Total	10,5	7,0	17,5
Bem-estar físico	N	73	61	134
	% linha	54,5	45,5	
	% coluna	20,9	26,2	
	% Total	12,5	10,5	23,0
Bem-estar mental	N	43	35	78
	% linha	55,1	44,9	
	% coluna	12,3	15,0	
	% Total	7,4	6,0	13,4
Para relaxar	N	27	22	49
	% linha	55,1	44,9	
	% coluna	7,7	9,4	
	% Total	4,6	3,8	8,4
Para divertimento	N	27	13	40
	% linha	67,5	32,5	
	% coluna	7,7	5,6	
	% Total	4,6	2,2	6,9
Para estar com amigos	N	32	10	42
	% linha	76,2	23,8	
	% coluna	9,2	4,3	
	% Total	5,5	1,7	7,2
Para aumentar auto-estima	N	18	11	29
	% linha	62,1	37,9	
	% coluna	5,2	4,7	
	% Total	3,1	1,9	5,0
Para fazer novos conhecimentos	N	5	4	9
	% linha	55,6	44,4	
	% coluna	1,4	1,7	
	% Total	0,9	0,7	1,5
Para atingir certos objectivos	N	15	10	25
	% linha	60	40	
	% coluna	4,3	4,3	
	% Total	2,6	1,7	4,3
Para desenvolver novas capacidades	N	15	14	29
	% linha	51,7	48,3	
	% coluna	4,3	6,0	
	% Total	2,6	2,4	5,0
Para desenvolver o carácter/personalidade	N	10	10	20
	% linha	50	50	
	% coluna	2,9	4,3	
	% Total	1,7	1,7	3,4

(Continuação)

Motivações para a prática desportiva		Sexo		Total
		Masculino	Feminino	
Pelo espírito da competição	N	16		16
	% linha	100		
	% coluna	4,6		
	% Total	2,7		2,7
Para ajudar pessoas desfavorecidas a integrarem-se na sociedade	N	4	1	5
	% linha	80	20	
	% coluna	1,1	0,4	
	% Total	0,7	0,2	0,9
Para conhecer pessoas de outras culturas	N	3	1	4
	% linha	75	25	
	% coluna	0,9	0,4	
	% Total	0,5	0,2	0,7
Total	N	349	233	582
	% linha	60,0	40,0	100

Escalão etário e Motivações para a prática desportiva dos utilizadores

Motivações para a prática desportiva		Escalão Etário										Total
		< 10	10-14	15-19	20-24	25-34	35-44	45-54	55-64	65-74	Mais de 74	
Melhor qualidade de vida	N	4	6	6	15	23	17	13	12	4		100
	% linha	4	6	6	15	23	17	13	12	4		
	% coluna	19,0	11,3	7,7	20,0	16,9	22,1	21,7	24,0	21,1		
	Total	0,7	1,0	1,0	2,6	4,0	3,0	2,3	2,1	0,7		17,5
Bem-estar físico	N	5	10	20	17	32	19	12	14	3	1	133
	% linha	3,8	7,5	15,0	12,8	24,1	14,3	9,0	10,5	2,3	0,8	
	% coluna	23,8	18,9	25,6	22,7	23,5	24,7	20,0	28,0	15,8	33,3	
	Total	0,9	1,7	3,5	3,0	5,6	3,3	2,1	2,4	0,5	0,2	23,3
Bem-estar mental	N	3	3	5	8	22	10	11	11	4		77
	% linha	3,9	3,9	6,5	10,4	28,6	13,0	14,3	14,3	5,2		
	% coluna	14,3	5,7	6,4	10,7	16,2	13,0	18,3	22,0	21,1		
	Total	0,5	0,5	0,9	1,4	3,8	1,7	1,9	1,9	0,7		13,5
Para relaxar	N		3	2	7	11	6	9	6	4	1	49
	% linha		6,1	4,1	14,3	22,4	12,2	18,4	12,2	8,2	2,0	
	% coluna		5,7	2,6	9,3	8,1	7,8	15,0	12,0	21,1	33,3	
	Total		0,5	0,3	1,2	1,9	1,0	1,6	1,0	0,7	0,2	8,6
Para divertimento	N	2	7	6	4	9	6	3	1	1		39
	% linha	5,1	17,9	15,4	10,3	23,1	15,4	7,7	2,6	2,6		
	% coluna	9,5	13,2	7,7	5,3	6,6	7,8	5,0	2,0	5,3		
	Total	0,3	1,2	1,0	0,7	1,6	1,0	0,5	0,2	0,2		6,8
Para estar com amigos	N		6	8	5	7	5	5	2	2	1	41
	% linha		14,6	19,5	12,2	17,1	12,2	12,2	4,9	4,9	2,4	
	% coluna		11,3	10,3	6,7	5,1	6,5	8,3	4,0	10,5	33,3	
	Total		1,0	1,4	0,9	1,2	0,9	0,9	0,3	0,3	0,2	7,2

(Continuação)

Motivações para a prática desportiva		Escala Etária										Total
		< 10	10-14	15-19	20-24	25-34	35-44	45-54	55-64	65-74	Mais de 74	
Para aumentar auto-estima	N		2	4	6	7	5	3	1			28
	% linha		7,1	14,3	21,4	25,0	17,9	10,7	3,6			
	% coluna		3,8	5,1	8,0	5,1	6,5	5,0	2,0			
	Total		0,3	0,7	1,0	1,2	0,9	0,5	0,2			4,9
Para fazer novos conhecimentos	N	1	1	3	0	2	0	1	1			9
	% linha	11,1	11,1	33,3	0,0	22,2	0,0	11,1	11,1			
	% coluna	4,8	1,9	3,8	0,0	1,5	0,0	1,7	2,0			
	Total	0,2	0,2	0,5	0,0	0,3	0,0	0,2	0,2			1,6
Para atingir certos objectivos	N	1	3	8	5	7	1					25
	% linha	4	12	32	20	28	4					
	% coluna	4,8	5,7	10,3	6,7	5,1	1,3					
	Total	0,2	0,5	1,4	0,9	1,2	0,2					4,4
Para desenvolver novas capacidades	N	3	5	5	3	6	2	2	2	1		29
	% linha	10,3	17,2	17,2	10,3	20,7	6,9	6,9	6,9	3,4		
	% coluna	14,3	9,4	6,4	4,0	4,4	2,6	3,3	4,0	5,3		
	Total	0,5	0,9	0,9	0,5	1,0	0,3	0,3	0,3	0,2		5,1
Para desenvolver o carácter / personalidade	N	2	5	4	2	5	2	0				20
	% linha	10	25	20	10	25	10	0				
	% coluna	9,5	9,4	5,1	2,7	3,7	2,6	0,0				
	Total	0,3	0,9	0,7	0,3	0,9	0,3	0,0				3,5
Pelo espírito da competição	N		2	6	1	2	2	1				14
	% linha		14,3	42,9	7,1	14,3	14,3	7,1				
	% coluna		3,8	7,7	1,3	1,5	2,6	1,7				
	Total		0,3	1,0	0,2	0,3	0,3	0,2				2,4
Para ajudar pessoas desfavorecidas a integrarem-se na sociedade	N				1	2	2					5
	% linha				20	40	40					
	% coluna				1,3	1,5	2,6					
	Total				0,2	0,3	0,3					0,9
Para conhecer pessoa de outras culturas	N			1	1	1						3
	% linha			33,3	33,3	33,3						
	% coluna			1,3	1,3	0,7						
	Total			0,2	0,2	0,2						0,5
Total	N	21	53	78	75	136	77	60	50	19	3	572
	Total	3,7	9,3	13,6	13,1	23,8	13,5	10,5	8,7	3,3	0,5	100

**Actividades desportivas praticadas pelos utilizadores**

		N	%
«Clássicos de Equipa»	Futebol	39	14,9%
	Hóquei	2	0,8%
	Outros	3	1,1%
	Total	44	16,8%
«Clássicos Individuais»	Natação/Hidroginástica	11	11,5%
	Artes Marciais/Defesa Pessoal	18	6,9%
	Ténis	15	5,7%
	Petanca	12	4,6%
	Danças	9	3,4%
	Capoeira	4	1,5%
	Desportos Náuticos	3	1,1%
	Atletismo	2	0,8%
	Outros	3	1,1%
	Total	96	36,6%
«Radicais»	Surf	6	2,3%
	Skate	2	0,8%
	BTT	3	1,1%
	Total	11	4,2%
«Fitness»	Musculação/Halterofilismo/Culturismo	42	16,0%
	Ginástica/Localizada	18	6,9%
	Cardiofitness	17	6,5%
	Jogging/Corrida	8	3,1%
	RPM	4	1,5%
	Spinbike	4	1,5%
	Outros	6	2,3%
Total	99	37,8%	
«De relaxamento»	Yoga	9	3,4%
	Pilates	3	1,1%
	Total	12	4,6%
Total		262	100,0%


Fonte: Inquérito a utilizadores das infraestruturas desportivas, 2006

**Já praticou alguma actividade/modalidade desportiva (não praticantes)**

Nº. Casos Validos	Frequências	%
Sim	32	76,2
Não	10	23,8
Total	42	100,0

Freguesia do Equipamento das infraestruturas frequentadas

Nº. de Casos Válidos	Frequências	%
S.D. de Rana	55	29,3
Cascais	38	20,2
Estoril	33	17,6
Carcavelos	31	16,5
Parede	17	9,0
Alcabideche	14	7,4
Total	188	100,0




Indicadores	Variáveis	Dados por Freguesia	Variável de cruzamento: Género	Variável de Cruzamento: Escalão etário
5.1 "qualidade /condições existentes"	(Opções de escolha: Bom, Razoável, Insuficiente)	Responderam 1007 questionados		
		Quadro: 20		
	Oferta de instalações desportivas	Opção Razoável (43.6%) é a mais escolhida, seguida da opção Insuficiente (27%), Não sabe (17.8%), Bom (11.6%)	A oferta de instalações é apontada como razoável por ambos os sexos (masc: 43,8% fem: 43,4%).	A opção Razoável obteve em todos escalões etários as maiores percentagens. A sua amplitude variou entre os 38.6% (40-64) e 54.5% (15-24), seguiu-se a opção Insuficiente com o valor máximo de 32.4% (+64) e mínimo de 19.5% (15-24), Não sabe com o valor máximo de 22.5% (+64) e o valor mínimo de 10% (15-24).
	Acesso às instalações desportivas	Opção Razoável (45.6%) é a mais escolhida, seguida da opção Insuficiente (22.2%), Não sabe (19.6%), Bom (12.7%)	A possibilidade de acesso às instalações desportivas é apontada como razoável por ambos os sexos (masc: 43,6% fem: 47,2%)	A opção Razoável obteve em todos escalões etários as maiores percentagens. A sua amplitude variou entre os 37.8% (40-64) e 54.1% (15-24), seguiu-se a opção Insuficiente com o valor máximo de 26.1 (40-64) e mínimo de 18.6% (15-24), Não sabe com o valor máximo de 24.6% (+64) e o valor mínimo de 13.4% (15-24).
	Horários disponíveis	Opção Razoável (39.8%) é a mais escolhida, seguida da opção Não sabe (24.7%), Insuficiente (18.4%), Bom (17.1%).	Os horários disponíveis são apontados como razoáveis por ambos os sexos (masc: 37,8% fem: 41,6%).	A opção Razoável obteve em todos escalões etários as maiores percentagens. A sua amplitude variou entre os 34.1% (40-64) e 51.1% (15-24). Seguiu-se a opção Não sabe com o valor máximo de 28.7% (40-64) e mínimo de 16.5% (15-24), Insuficiente com o valor máximo de 20.2% (25-39 e 40-64) e o valor mínimo de 14.3% (15-24).
Estado de conservação	Opção Razoável (42.1%) é a mais escolhida, seguida da opção Não sabe (25.2%), Insuficiente (19.5%), Bom (13.2%)	Os estados de conservação das instalações desportivas são apontados como razoáveis por ambos os sexos (masc: 39,7% fem: 44,2%)	A opção Razoável obteve em todos os escalões etários as maiores percentagens. A sua amplitude variou entre os 33.2% (40-64) e 53.7% (15-24), seguiu-se a opção Não sabe com o valor máximo de 28.2% (+64) e mínimo de 16.5% (15-24), Insuficiente com o valor máximo de 22.7% (40-64) e o valor mínimo de 14.8% (+64) e Bom com o valor máximo de 16.5% (40-64) e o valor mínimo de 9.2% (25-39).	

(Continuação)

	Materialis	Opção Razoável (39.7%) é a mais escolhida, seguida da opção Não sabe (29%), Insuficiente (18.7%), Bom (12.6%).	A qualidade dos materiais a uso são apontados como razoáveis por ambos os sexos (masc: 38,9% fem: 40,4%)	A opção Razoável obteve em todos os escalões etários, as maiores percentagens. A sua amplitude variou entre os 33.8% (40-64) e 48.9% (15-64), seguiu-se a opção Não sabe com o valor máximo de 37.3% (+64) e mínimo de 19.5% (15-24), Insuficiente com o valor máximo de 22.4% (40-64) e o valor mínimo de 14.1% (+64) e Bom com o valor máximo de 16% (15-24) e o valor mínimo de 11.3% (+64).
	Apoio técnico	Opção Razoável (35.7%) é a mais escolhida, seguida da opção Não sabe (30.2%), Insuficiente (19.5%), Bom (14.6%).	A qualidade do apoio técnico é considerado como razoável por ambos os sexos (masc: 33,4% fem: 37,8%).	A opção Razoável obteve em todos os escalões etários com excepção do escalão 40-64 as maiores percentagens. A sua amplitude variou entre os 31.5% (40-64) e 41.6% (15-24), seguiu-se a opção Não sabe com o valor máximo de 33.8% (40-64 e +64) e mínimo de 19.9% (15-24), Insuficiente com o valor máximo de 21.9% (40-64) e o valor mínimo de 14.1% (+64) e Bom com o valor máximo de 17.7% (15-24) e o valor mínimo de 12.8% (40-64).
	Iniciativas desportivas	Opção Insuficiente (37%) é a mais escolhida, seguida da opção Razoável (30.4%), Não sabe (23.5%).	As iniciativas desportivas destinadas à população geral são insuficientes para ambos os sexos (masc: 37,4% fem: 36,7%).	A opção Insuficiente foi sempre a mais escolhida em todos os escalões etários, com o valor máximo de 38.3% (25-39) e o valor mínimo de 35.5% (15-24). A opção Razoável teve como valores máximo e mínimo, respectivamente, 35.5% (15-24) e 26.1% (+64).
	Oferta de actividades desportivas destinadas a jovens/crianças	Opção Insuficiente (34.3%) é a mais escolhida, seguida da opção Razoável (30.7%), Não sabe (24.2%) e Bom (10.8%).	A oferta das actividades desportivas destinadas a jovens/crianças são insuficientes para ambos os sexos (masc: 33,6% fem: 34,2%).	A opção Insuficiente foi a mais escolhida em todos os escalões, com excepção do escalão 15-24. O valor máximo foi de 37.9% (25-39) e o valor mínimo de 27.3% (15-24). A opção Razoável teve como valor máximo 37.7 (15-24) e mínimo 26.1% (+64). Na opção Não sabe, o valor máximo encontrado foi de 30.3% (+64) e valor mínimo 18.2% (15-24)



(Continuação)

<p>5.2 "oferta de instalações"</p>	<p>Insuficiência das Instalações [Piscina coberta, piscina ao ar livre, equipamentos de parques e jardins públicos, campo de futebol, percursos para bicicleta, pista de atletismo, ringues e polidesportivos, percursos pedestres, espaços desportivos informais de bairro (skate, patinagem, golfe, etc.), centro náutico/instalações de apoio a desportos náuticos]</p>	<p>Responderam 810 questionados</p> <p>Nas freguesias de Cascais, Alcabideche, S. Domingos de Rana e Parede a opção mais escolhida foi piscina coberta, com os seguintes valores percentuais respectivos: 63.4%, 53.3%, 57.3% e 57.7%. Nas freguesias de Carcavelos e Estoril as opções mais escolhidas foram :</p> <p>Equipamentos desportivos nos parques e jardins públicos (50.5%) e Espaços desportivos informais de bairro (58.9), respectivamente.</p> <p>Em termos globais a escolha com maior valor percentual foi Piscina coberta (54.4%), seguida de Espaços desportivos informais de bairro (52.7%), Equipamentos desportivos nos parques e jardins públicos (46.3%), Percursos pedestres (40.4%), Piscina ao ar livre (38%), Percursos para bicicleta (36.8%), Pavilhão gimnodesportivo (28.8%), Centro náutico (24.7%), Pista de atletismo (23.3%), Ringues e polidesportivos (20.5%) e Campo de futebol (18.3%).</p>	<p>Em ambos os sexos as opções mais escolhidas como insuficientes foram: a piscina coberta (masc: 53% fem: 55,8%) e espaços desportivos informais de bairro (masc: 53,7% fem: 51,8%)</p>	<p>As opções mais escolhidas, foram Piscina coberta, nos escalões etários 25-39 e +64 e Espaços desportivos informais de bairro nos escalões etários 15-24 e 40-64, com os seguintes valores percentuais respectivos: Piscina coberta ( 56% e 73.3%) e Espaços desportivos informais de bairro (58% e 54.5%).</p>
------------------------------------	--	---	--	---




Freguesia do equipamento e Avaliação da rede de equipamentos desportivos no Concelho

Avaliação da rede de equipamentos desportivos no Concelho de Cascais			Freguesia do Equipamento					Total	
			Alcabideche	Carcavelos	Cascais	Estoril	Parede		S.D. de Rana
Diversidade de infra-estruturas	Bom	N	2	12	17	5	2	20	58
		% linha	3,4%	20,7%	29,3%	8,6%	3,4%	34,5%	100,0%
	Suficiente	N	4	14	14	6	8	22	68
		% linha	5,9%	20,6%	20,6%	8,8%	11,8%	32,4%	100,0%
	Insuficiente	N	4	1	3	13	5	8	34
		% linha	11,8%	2,9%	8,8%	38,2%	14,7%	23,5%	100,0%
	Mau	N	2		7				9
		% linha	22,2%			77,8%			100,0%
Localização	Bom	N	4	18	26	11	5	32	96
		% linha	4,2%	18,8%	27,1%	11,5%	5,2%	33,3%	100,0%
	Suficiente	N	2	9	6	9	6	19	51
		% linha	3,9%	17,6%	11,8%	17,6%	11,8%	37,3%	100,0%
	Insuficiente	N	3		1	8	2	2	16
		% linha	18,8%		6,3%	50,0%	12,5%	12,5%	100,0%
	Mau	N	2			2			4
		% linha	50,0%			50,0%			100,0%
Qualidade técnica da infra-estrutura	Bom	N	1	15	16	4	4	24	64
		% linha	1,6%	23,4%	25,0%	6,3%	6,3%	37,5%	100,0%
	Suficiente	N	5	9	13	10	6	22	65
		% linha	7,7%	13,8%	20,0%	15,4%	9,2%	33,8%	100,0%
	Insuficiente	N	3	2	3	7	3	4	22
		% linha	13,6%	9,1%	13,6%	31,8%	13,6%	18,2%	100,0%
	Mau	N	2		2	4	1	1	10
		% linha	20,0%		20,0%	40,0%	10,0%	10,0%	100,0%
Enquadramento Técnico (qualificação e prestígio dos professores e treinadores)	Bom	N	4	15	23	4	4	36	86
		% linha	4,7%	17,4%	26,7%	4,7%	4,7%	41,9%	100,0%
	Suficiente	N	2	11	8	16	6	10	53
		% linha	3,8%	20,8%	15,1%	30,2%	11,3%	18,9%	100,0%
	Insuficiente	N				2		3	5
		% linha				40,0%		60,0%	100,0%
	Mau	N	2		1				3
		% linha	66,7%		33,3%				100,0%
Diversidade de horários	Bom	N	6	18	20	6	4	22	76
		% linha	7,9%	23,7%	26,3%	7,9%	5,3%	28,9%	100,0%
	Suficiente	N		6	12	16	5	23	62
		% linha		9,7%	19,4%	25,8%	8,1%	37,1%	100,0%
	Insuficiente	N		1		1	4	5	11
		% linha		9,1%		9,1%	36,4%	45,5%	100,0%
	Mau	N	2	1			1	2	6
		% linha	33,3%	16,7%			16,7%	33,3%	100,0%

(Continuação)

Avaliação da rede de equipamentos desportivos no Concelho de Cascais			Freguesia do Equipamento						Total
			Alcabideche	Carcavelos	Cascais	Estoril	Parede	S.D. de Rana	
Possibilidade de acesso aos equipamentos por toda a população	Bom	N	6	13	12	5	3	17	56
		% linha	10,7%	23,2%	21,4%	8,9%	5,4%	30,4%	100,0%
	Suficiente	N	3	7	12	13	6	23	64
		% linha	4,7%	10,9%	18,8%	20,3%	9,4%	35,9%	100,0%
	Insuficiente	N		4	6	2	2	7	21
		% linha		19,0%	28,6%	9,5%	9,5%	33,3%	100,0%
Mau	N	2					2	4	
	% linha	50,0%					50,0%	100,0%	
Rede de transportes públicos	Bom	N		9	13	4	2	6	34
		% linha		26,5%	38,2%	11,8%	5,9%	17,6%	100,0%
	Suficiente	N	5	13	13	10	6	25	72
		% linha	6,9%	18,1%	18,1%	13,9%	8,3%	34,7%	100,0%
	Insuficiente	N	2	2	3	4	4	10	25
		% linha	8,0%	8,0%	12,0%	16,0%	16,0%	40,0%	100,0%
Mau	N	1			1		1	3	
	% linha	33,3%			33,3%		33,3%	100,0%	
Rede viária de acesso	Bom	N	2	12	12	7	2	22	57
		% linha	3,5%	21,1%	21,1%	12,3%	3,5%	38,6%	100,0%
	Suficiente	N	5	12	14	11	5	24	71
		% linha	7,0%	16,9%	19,7%	15,5%	7,0%	33,8%	100,0%
	Insuficiente	N			2	2	5	3	12
		% linha			16,7%	16,7%	41,7%	25,0%	100,0%
Mau	N	1						1	
	% linha	100,0%						100,0%	
Estacionamento	Bom	N	5	6	8	11	3	27	60
		% linha	8,3%	10,0%	13,3%	18,3%	5,0%	45,0%	100,0%
	Suficiente	N	4	5	10	4	6	22	51
		% linha	7,8%	9,8%	19,6%	7,8%	11,8%	43,1%	100,0%
	Insuficiente	N		5	6	6	4	5	26
		% linha		19,2%	23,1%	23,1%	15,4%	19,2%	100,0%
Mau	N	1	10	7	2	2		22	
	% linha	4,5%	45,5%	31,8%	9,1%	9,1%		100,0%	

**Tipologia do gestor e Motivos de opção dos utilizadores pelo equipamento**

Motivos de opção pelo equipamento		Tipologia do Gestor				Total
		Autarquia	Clube/Associação Desportiva	Outra Entidade com Fins Lucrativos	Outra Entidade sem Fins Lucrativos	
Localização do equipamento	N	36	49	35	4	124
	% linha	29,0	39,5	28,2	3,2	
	% coluna	26,3	25,8	21,5	30,8	
	% Total	7,2	9,7	7,0	0,8	24,7
Acessibilidade ao equipamento	N	21	32	15	1	69
	% linha	30,4	46,4	21,7	1,4	
	% coluna	15,3	16,8	9,2	0,2	
	% Total	4,2	6,4	3,0	0,2	13,7
Oferta Desportiva	N	12	21	16		49
	% linha	24,5	42,9	32,7		
	% coluna	8,8	11,1	9,8		
	% Total	2,4	4,2	3,2		9,7
Ambiente Social/Prestígio	N	5	9	6	1	21
	% linha	23,8	42,9	28,6	4,8	
	% coluna	3,6	4,7	3,7	7,7	
	% Total	1,0	1,8	1,2	0,2	4,2
Custos mais acessíveis	N	8	13	15	1	37
	% linha	21,6	35,1	40,5	2,7	
	% coluna	5,8	6,8	9,2	7,7	
	% Total	1,6	2,6	3,0	0,2	7,4
Relações de Amizade	N	13	33	28	2	76
	% linha	17,1	43,4	36,8	2,6	
	% coluna	9,5	17,4	17,2	15,4	
	% Total	2,6	6,6	5,6	0,4	15,1
Comunicação Social	N		6	2		8
	% linha		75	25		
	% coluna		3,2	1,2		
	% Total		1,2	0,4		1,6
Marketing e Publicidade	N	1	1	1		3
	% linha	33,3	33,3	33,3		
	% coluna	0,7	0,5	0,6		
	% Total	0,2	0,2	0,2		0,6
Maior compatibilidade horária	N	22	10	12	1	45
	% linha	48,9	22,2	26,7	2,2	
	% coluna	16,1	5,3	7,4	7,7	
	% Total	4,4	2,0	2,4	0,2	8,9
Enquadramento Técnico (qualificação e prestígio dos professores e treinadores)	N	13	9	20	1	43
	% linha	30,2	20,9	46,5	2,3	
	% coluna	9,5	4,7	12,3	7,7	
	% Total	2,6	1,8	4,0	0,2	8,5
Qualidade do Equipamento (técnico-desportivo, conforto, higiene e segurança)	N	6	7	13	2	28
	% linha	21,4	25,0	46,4	7,1	
	% coluna	4,4	3,7	8,0	15,4	
	% Total	1,2	1,4	2,6	0,4	5,6
Total	N	137	190	163	13	503
	% Total	27,2	37,8	32,4	2,6	100


CÂMARA MUNICIPAL  
RECEBIMOS  
- 8 JUN. 2015  
CASCAIS

Tipologia do equipamento e Motivos de opção dos utilizadores pelo equipamento

Motivos de opção pelo equipamento		Tipologia do Equipamento								Total
		Pavilhão Desportivo	Grande Campo de Jogos	Pequeno Campo de Jogos	Sala de Desporto	Sala Polivalente	Espaço Público	Piscina	Diversos	
Localização do equipamento	N	36	1	16	38	4	4	7	18	124
	% linha	29,0	0,8	12,9	30,6	3,2	3,2	5,6	14,5	
	% coluna	26,3	33,3	27,6	21,8	22,2	28,6	20,6	27,7	
	Total	7,2	0,2	3,2	7,6	0,8	0,8	1,4	3,6	24,7
Acessibilidade ao equipamento	N	21		14	20	4	2	2	6	69
	% linha	30,4		20,3	29,0	5,8	2,9	2,9	8,7	
	% coluna	15,3		24,1	11,5	22,2	14,3	5,9	9,2	
	Total	4,2		2,8	4,0	0,8	0,4	0,4	1,2	13,7
Oferta Desportiva	N	12	1	1	19	1	2	3	10	49
	% linha	24,5	2,0	2,0	38,8	2,0	4,1	6,1	20,4	
	% coluna	8,8	33,3	1,7	10,9	5,6	14,3	8,8	15,4	
	Total	2,4	0,2	0,2	3,8	0,2	0,4	0,6	2,0	9,7
Ambiente Social/Prestígio	N	5	1	6	6		1		2	21
	% linha	23,8	4,8	28,6	28,6		4,8		9,5	
	% coluna	3,6	33,3	10,3	3,4		7,1		3,1	
	Total	1,0	0,2	1,2	1,2		0,2		0,4	4,2
Custos mais acessíveis	N	8		1	16	2		1	9	37
	% linha	21,6		2,7	43,2	5,4		2,7	24,3	
	% coluna	5,8		1,7	9,2	11,1		2,9	13,8	
	Total	1,6		0,2	3,2	0,4		0,2	1,8	7,4
Relações de Amizade	N	13		11	33	1	4	5	9	76
	% linha	17,1		14,5	43,4	1,3	5,3	6,6	11,8	
	% coluna	9,5		19,0	19,0	5,6	28,6	14,7	13,8	
	Total	2,6		2,2	6,6	0,2	0,8	1,0	1,8	15,1
Comunicação Social	N	0		5	3					8
	% linha	0,0		62,5	37,5					
	% coluna	0,0		8,6	1,7					
	Total	0,0		1,0	0,6					1,6
Marketing e Publicidade	N	1			2					3
	% linha	33,3			66,7					
	% coluna	0,7			1,1					
	Total	0,2			0,4					0,6
Maior compatibilidade horária	N	22		1	12	2		4	4	45
	% linha	48,9		2,2	26,7	4,4		8,9	8,9	
	% coluna	16,1		1,7	6,9	11,1		11,8	6,2	
	Total	4,4		0,2	2,4	0,4		0,8	0,8	8,9

(Continuação)

Enquadramento Técnico (qualificação e prestígio dos prof. E treinadores)	N	13		2	14	4	1	6	3	43
	% linha	30,2		4,7	32,6	9,3	2,3	14,0	7,0	
	% coluna	9,5		3,4	8,0	22,2	7,1	17,6	4,6	
	Total	2,6		0,4	2,8	0,8	0,2	1,2	0,6	8,5
Qualidade do Equipamento (técnico-desportivo, conforto, higiene e segurança)	N	6		1	11			6	4	28
	% linha	21,4		3,6	39,3			21,4	14,3	
	% coluna	4,4		1,7	6,3			17,6	6,2	
	Total	1,2		0,2	2,2			1,2	0,8	5,6
Total	N	137	3	58	174	18	14	34	65	503
	Total	27,2	0,6	11,5	34,6	3,6	2,8	6,8	12,9	100



Indicadores	Variáveis	Dados por Freguesia	Variável de cruzamento: Género	Variável de Cruzamento: Escalão etário	
5.3 "intervenção da autarquia"	Intervenção da autarquia (Concordo inteiramente, Concordo em parte, Não concordo)	Responderam 999 questionados			
	Apoiar clubes e associações desportivas	Em termos globais 74.9% dos inquiridos escolheram a resposta Concordo inteiramente, contra 23.8% que escolheram a opção Concordo em parte. Só 1.3% das respostas foram Não concordo.	Ambos os géneros concordam inteiramente em se apoiar os clubes e as associações desportivas (masc: 75,3% fem: 74,5%)	Em todos os eswcalões etários a opção mais escolhida foi concordo inteiramente, com valores entre os 83,7% (15-24) e os 71,4% (25-39)	
	Apoio aos ginásios e academias	Em termos globais 50.2% dos inquiridos escolheram a resposta Concordo inteiramente, contra 41.5% que escolheram a opção Concordo em parte. Só 8.3% das respostas foram Não concordo.	Ambos os géneros concordam inteiramente em se apoiar os ginásios e academias (masc: 47,7% fem: 52,4%).	Na opção Concordo inteiramente, a amplitude variou entre 42% (40-64) e 70.6% (15-24). Na opção Concordo em parte, a amplitude variou entre 26.8% (15-24) e 51.4% (+64).	
	Investir em instalações desportivas próprias	Em termos globais 67% dos inquiridos escolheram a resposta Concordo inteiramente, contra 30.2% que escolheram a opção Concordo em parte. Só 2.8% das respostas foram Não concordo	ambos os géneros concordam inteiramente em se investir em instalações desportivas próprias (masc: 65,8% fem: 68%)	A opção Concordo inteiramente foi a mais escolhida em todos os escalões etários e variou entre o valor máximo 73.6% (15-24 e 25-40) e o valor mínimo 53.6% (+64).	
	Apoiar o desporto de alto rendimento	Em termos globais 49.4% dos inquiridos escolheram a resposta Concordo inteiramente, contra 41% que escolheram a opção Concordo em parte. 9.5% das respostas foram Não concordo	ambos os géneros concordam inteiramente em apoiar o desporto de alto rendimento (masc: 44,2% fem: 49,7%)	Nos escalões etários 15-24 e 25-39 a opção mais escolhida foi concordo inteiramente, com 59,3% e 56,4% respectivamente Nos escalões etários 40-64 e +64 a opção mais escolhida foi concordo em parte, com 45,4% e 51,4% respectivamente	

(Continuação)

	Apoiar o desporto profissional	Em termos globais 43.7% dos inquiridos escolheram a resposta Concordo inteiramente, contra 39.1% que escolheram a opção Concordo em parte. 17.1% das respostas foram Não concordo	No sexo masculino a opção mais escolhida foi concordo em parte (38,6%) e no sexo feminino a opção mais escolhida foi concordo inteiramente (49,7%)	Nos escalões 15-24 e 25-39 a opção mais escolhida foi concordo inteiramente, com 54,4% e 47,1% respectivamente Nos escalões etários 40-64 e +64 a opção mais escolhida foi concordo em parte, com 46,6% e 42,6% respectivamente
	Apoiar o desporto amador	Em termos globais 78% dos inquiridos escolheram a resposta Concordo inteiramente, contra 20.6% que escolheram a opção Concordo em parte. 1.4% das respostas foram Não concordo	ambos os géneros concordam inteiramente em apoiar o desporto amador	A opção concordo inteiramente foi a mais escolhida em todos os escalões etários e variou entre o valor máximo 81,1% (25-39) e o mais baixo 76,1% (+64)
	Apoiar o desporto escolar	Em termos globais 87.5% dos inquiridos escolheram a resposta Concordo inteiramente, contra 11.7% que escolheram a opção Concordo em parte	Ambos os sexos concordo inteiramente em apoiar o desporto escolar (masc: 89% fem: 86,1%)	Em todos os eswcalões etários a opção mais escolhida foi concordo inteiramente, com valores entre os 93,2% (25-39) e os 79.7% (+64)
	Investir em grandes instalações desportivas	Em termos globais 51.8% dos inquiridos escolheram a resposta Concordo em parte, contra 36.5% que escolheram a opção Concordo inteiramente. 11.7% das respostas foram Não concordo	Ambos os géneros concordam em parte em se investir sobretudo em grandes instalações desportivas (masc: 50,7% fem: 52,6%)	Em todos os escalões etários a opção mais escolhida foi o concordo em parte, com valores entre os 61,6% (+64) e os 46% (40-64)
	Investir em zonas verdes e espaços de lazer	Em termos globais 85.3% dos inquiridos escolheram a resposta Concordo inteiramente, contra 14.1% que escolheram a opção Concordo em parte	Ambos os géneros concordam inteiramente em investir em zonas verdes e espaços de lazer (masc: 85% fem: 85,5%)	Em todos os escalões etários a opção mais escolhida foi o concordo ínteiramente, com valores entre os 93,2% (25-39) e os 73,2% (+64)
5.3 "Intervenção da Autarquia" (continuação)	Investir em instalações cobertas	Em termos globais 51.9% dos inquiridos escolheram a resposta Concordo em parte, contra 43.2% que escolheram a opção Concordo inteiramente. 4.9% das respostas foram Não concordo	Ambos os géneros concordam em parte em se investir sobretudo em instalações cobertas (masc: 48,3% fem: 55%)	Em todos os escalões a opção mais escolhida foi o concordo em parte, com valores entre os 55,8% (15-24) e os 48,6% (+64)
	Promover directamente actividades desportivas	Em termos globais 65.8% dos inquiridos escolheram a resposta Concordo inteiramente, contra 32.4% que escolheram a opção Concordo em parte. 1.8% das respostas foram Não concordo	Ambos os géneros concordam inteiramente em promover directamente actividades desportivas (masc: 65,4% fem: 66,1%)	Em todos os escalões etários a opção mais escolhida foi concordo inteiramente, com valores entre 74,5% (15-24) e 55,8% (+64)
	Promover grandes espectáculos desportivos	De salientar que em todas as freguesias a maior percentagem apareceu sempre na opção Concordo inteiramente, tendo a sua amplitude variado entre 50.6% (Alcabideche) e 64.2% (Parede). Em termos globais 56.3% dos inquiridos escolheram a resposta Concordo inteiramente, contra 39.8% que escolheram a opção Concordo em parte. 3.9% das respostas foram Não concordo	Ambos os géneros concordam inteiramente em promover grandes espectáculos desportivos (masc: 56,8% fem: 55,8%).	A opção mais escolhida em todos os escalões etários foi concordo inteiramente, com excepção do +64, obtendo valores entre 66,2% (15-24) e 51,1% (40-64) No escalão etário +64 a opção mais escolhida foi concordo em parte, com 50,7%.

(Continuação)

Investir em infra-estruturas para o desporto de recreação	Em termos globais 67.3% dos inquiridos escolheram a resposta Concordo inteiramente, contra 31.4% que escolheram a opção Concordo em parte. 1.3% das respostas foram Não concordo	Ambos os géneros concordam inteiramente em investir em infraestruturas para o desporto de recreação (masc: 71,3% fem: 63,8%)	Em todos os escalões etários a opção mais escolhida foi concordo inteiramente, com valores entre 70,3% (+64) e 59,3% (15-24)
Investir em infra-estruturas desportivas para o turismo	Em termos globais 48% dos inquiridos escolheram a resposta Concordo em parte, contra 42.7% que escolheram a opção Concordo inteiramente. 9.2% das respostas foram Não concordo.	Ambos os sexos concordam em parte em investir em infraestruturas desportivas para o turismo (masc: 48,9% fem: 51,8%)	Em todos os escalões etários a opção mais escolhida foi concordo em parte, com valores entre 52,2% (+64) e 46,4% (25-39)

Propostas dos utilizadores para intervenção e rentabilização

Propostas para a Intervenção e Rentabilização dos Espaços Desportivos	N	%
Construir novos equipamentos	16	26,2%
Realizar vários tipos de melhoramentos ao nível dos espaços já existentes	14	23,0%
Divulgar as iniciativas de carácter desportivo junto da população	8	13,1%
Flexibilizar e adequar os horários das modalidades desportivas	7	11,5%
Realizar torneios	3	4,9%
Desenvolver novas modalidades	3	4,9%
Aumentar o investimento da autarquia ao nível do desporto	3	4,9%
Melhorar e/ou criar estacionamento para acesso aos espaços desportivos	2	3,3%
Alterar o funcionamento de alguns equipamentos	2	3,3%
Praticar preços mais acessíveis	2	3,3%
Alargar os horários dos transportes públicos	1	1,6%
Total	61	100,0%