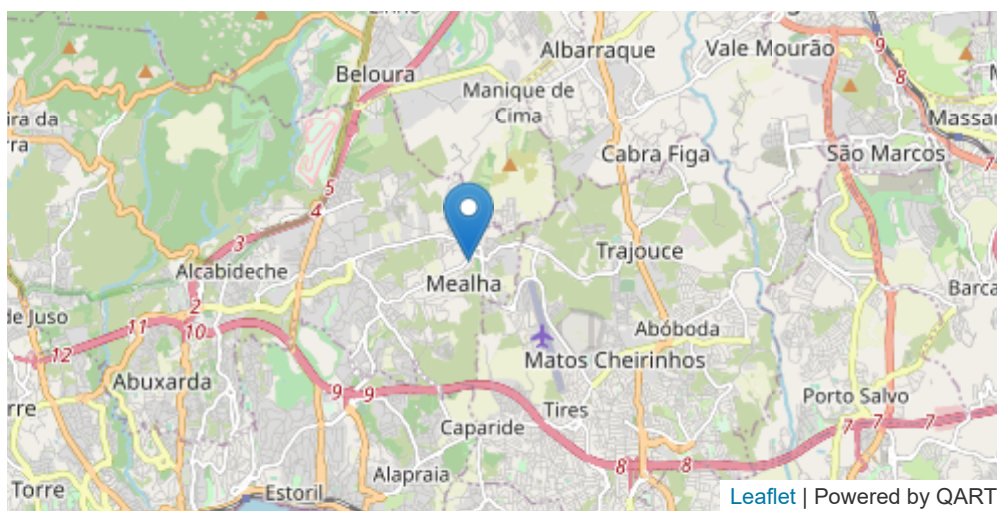


Relatório Mensal

LUI	40
BOX	200120000039
LOCALIDADE	MANIQUE
DATA INÍCIO	1 DE ABR. DE 2021
DATA FIM	30 DE ABR. DE 2021



CO

LIMITES

VL (8H) : 10 mg/m³

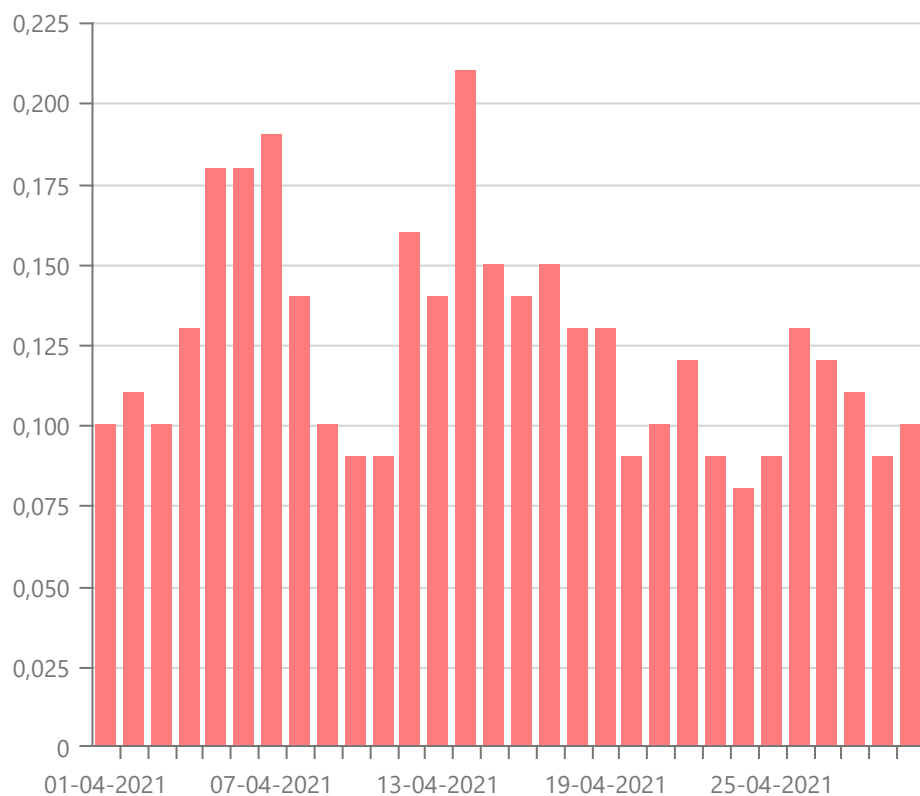
LSA (8H) : 7 mg/m³

LIA (8H) : 5 mg/m³

Média mensal

0.12 mg/m³

É um poluente atmosférico emitido através da queima em condições de pouco oxigênio (combustão incompleta) e/ou alta temperatura de carvão ou outros materiais ricos em carbono, como derivados de petróleo, por exemplo, pelos motores dos veículos.



Data	Média
30 de abr. de 2021	0.1 mg/m3
29 de abr. de 2021	0.09 mg/m3
28 de abr. de 2021	0.11 mg/m3
27 de abr. de 2021	0.12 mg/m3
26 de abr. de 2021	0.13 mg/m3
25 de abr. de 2021	0.09 mg/m3

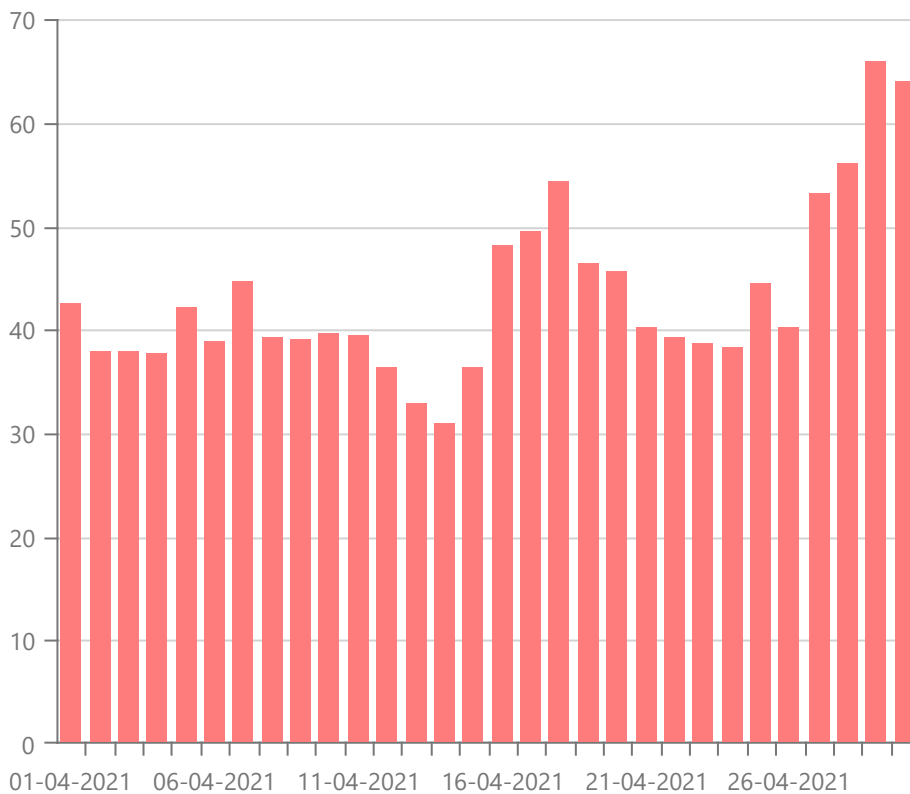
24 de abr. de 2021	0.08 mg/m ³
23 de abr. de 2021	0.09 mg/m ³
22 de abr. de 2021	0.12 mg/m ³
21 de abr. de 2021	0.1 mg/m ³
20 de abr. de 2021	0.09 mg/m ³
19 de abr. de 2021	0.13 mg/m ³
18 de abr. de 2021	0.13 mg/m ³
17 de abr. de 2021	0.15 mg/m ³
16 de abr. de 2021	0.14 mg/m ³
15 de abr. de 2021	0.15 mg/m ³
14 de abr. de 2021	0.21 mg/m ³
13 de abr. de 2021	0.14 mg/m ³
12 de abr. de 2021	0.16 mg/m ³
11 de abr. de 2021	0.09 mg/m ³
10 de abr. de 2021	0.09 mg/m ³
9 de abr. de 2021	0.1 mg/m ³
8 de abr. de 2021	0.14 mg/m ³
7 de abr. de 2021	0.19 mg/m ³
6 de abr. de 2021	0.18 mg/m ³
5 de abr. de 2021	0.18 mg/m ³
4 de abr. de 2021	0.13 mg/m ³
3 de abr. de 2021	0.1 mg/m ³
2 de abr. de 2021	0.11 mg/m ³
1 de abr. de 2021	0.1 mg/m ³
30 médias	

O3

Média mensal

43.38 $\mu\text{g}/\text{m}^3$

Ao nível da troposfera, o ozono (O_3) é um poluente secundário, não sendo por isso emitido diretamente para o ar. A sua formação acontece quando o oxigénio e os poluentes que são seus precursores, tais como os óxidos de azoto e os compostos orgânicos voláteis, reagem sob a ação da luz solar. Estes precursores têm a sua principal origem no transporte rodoviário, nas centrais térmicas de energia elétrica, no aquecimento doméstico, no uso de solventes e nos processos industriais.



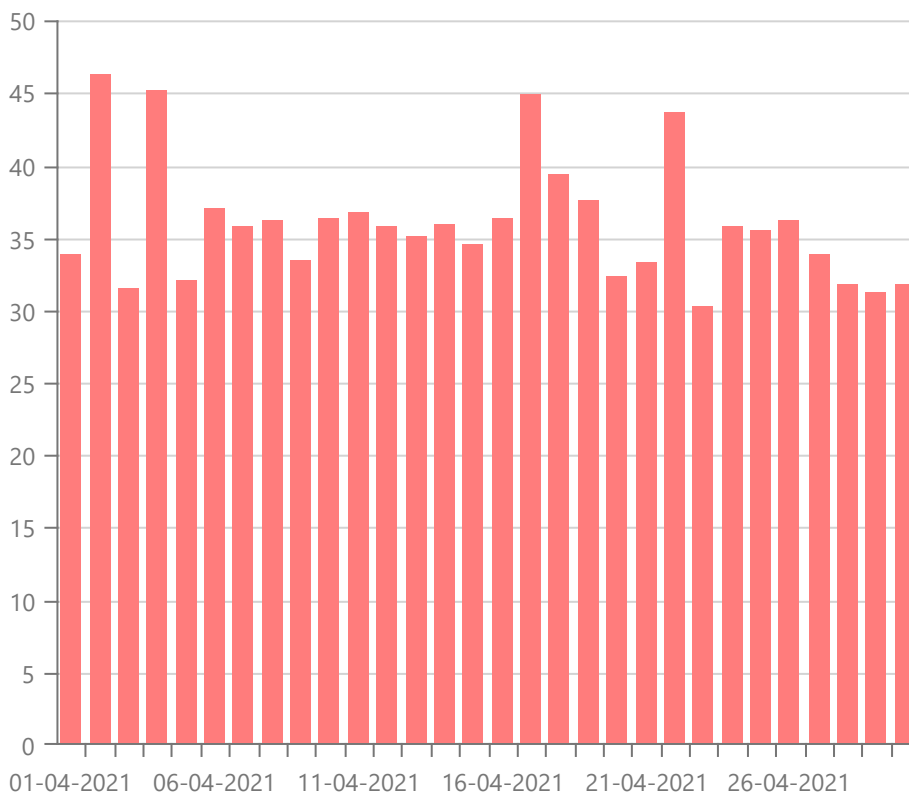
Data	Média
30 de abr. de 2021	64.07 $\mu\text{g}/\text{m}^3$
29 de abr. de 2021	66.07 $\mu\text{g}/\text{m}^3$
28 de abr. de 2021	56.23 $\mu\text{g}/\text{m}^3$
27 de abr. de 2021	53.16 $\mu\text{g}/\text{m}^3$
26 de abr. de 2021	40.29 $\mu\text{g}/\text{m}^3$
25 de abr. de 2021	44.48 $\mu\text{g}/\text{m}^3$

24 de abr. de 2021	38.29 µg/m ³
23 de abr. de 2021	38.64 µg/m ³
22 de abr. de 2021	39.32 µg/m ³
21 de abr. de 2021	40.3 µg/m ³
20 de abr. de 2021	45.67 µg/m ³
19 de abr. de 2021	46.38 µg/m ³
18 de abr. de 2021	54.36 µg/m ³
17 de abr. de 2021	49.62 µg/m ³
16 de abr. de 2021	48.29 µg/m ³
15 de abr. de 2021	36.48 µg/m ³
14 de abr. de 2021	30.95 µg/m ³
13 de abr. de 2021	32.95 µg/m ³
12 de abr. de 2021	36.47 µg/m ³
11 de abr. de 2021	39.51 µg/m ³
10 de abr. de 2021	39.74 µg/m ³
9 de abr. de 2021	39.12 µg/m ³
8 de abr. de 2021	39.38 µg/m ³
7 de abr. de 2021	44.68 µg/m ³
6 de abr. de 2021	38.86 µg/m ³
5 de abr. de 2021	42.11 µg/m ³
4 de abr. de 2021	37.69 µg/m ³
3 de abr. de 2021	37.99 µg/m ³
2 de abr. de 2021	37.92 µg/m ³
1 de abr. de 2021	42.52 µg/m ³
30 médias	

NO₂

LIMITESVL (1H) : 200 µg/m³LSA (1H) : 140 µg/m³LIA (1H) : 100 µg/m³VL (1A) : 40 µg/m³LSA (1A) : 32 µg/m³LIA (1A) : 26 µg/m³**Média mensal**35.99 µg/m³

O dióxido de azoto (NO₂) é um gás reativo que resulta sobretudo da queima de combustíveis fósseis a temperaturas elevadas, nomeadamente nos motores dos veículos motorizados e em alguns processos industriais. Os seus efeitos na saúde podem traduzir-se em problemas do foro respiratório, principalmente nos grupos mais sensíveis da população, especialmente em crianças, potenciando o risco de ataques de asma.



Data

Média

30 de abr. de 2021

31.72 µg/m³

29 de abr. de 2021	31.29 µg/m ³
28 de abr. de 2021	31.73 µg/m ³
27 de abr. de 2021	33.84 µg/m ³
26 de abr. de 2021	36.17 µg/m ³
25 de abr. de 2021	35.47 µg/m ³
24 de abr. de 2021	35.74 µg/m ³
23 de abr. de 2021	30.31 µg/m ³
22 de abr. de 2021	43.65 µg/m ³
21 de abr. de 2021	33.3 µg/m ³
20 de abr. de 2021	32.36 µg/m ³
19 de abr. de 2021	37.63 µg/m ³
18 de abr. de 2021	39.44 µg/m ³
17 de abr. de 2021	44.87 µg/m ³
16 de abr. de 2021	36.31 µg/m ³
15 de abr. de 2021	34.56 µg/m ³
14 de abr. de 2021	35.93 µg/m ³
13 de abr. de 2021	35.04 µg/m ³
12 de abr. de 2021	35.77 µg/m ³
11 de abr. de 2021	36.74 µg/m ³
10 de abr. de 2021	36.37 µg/m ³
9 de abr. de 2021	33.45 µg/m ³
8 de abr. de 2021	36.14 µg/m ³
7 de abr. de 2021	35.83 µg/m ³
6 de abr. de 2021	36.99 µg/m ³
5 de abr. de 2021	32.02 µg/m ³
4 de abr. de 2021	45.13 µg/m ³
3 de abr. de 2021	31.54 µg/m ³
2 de abr. de 2021	46.31 µg/m ³

1 de abr. de 2021

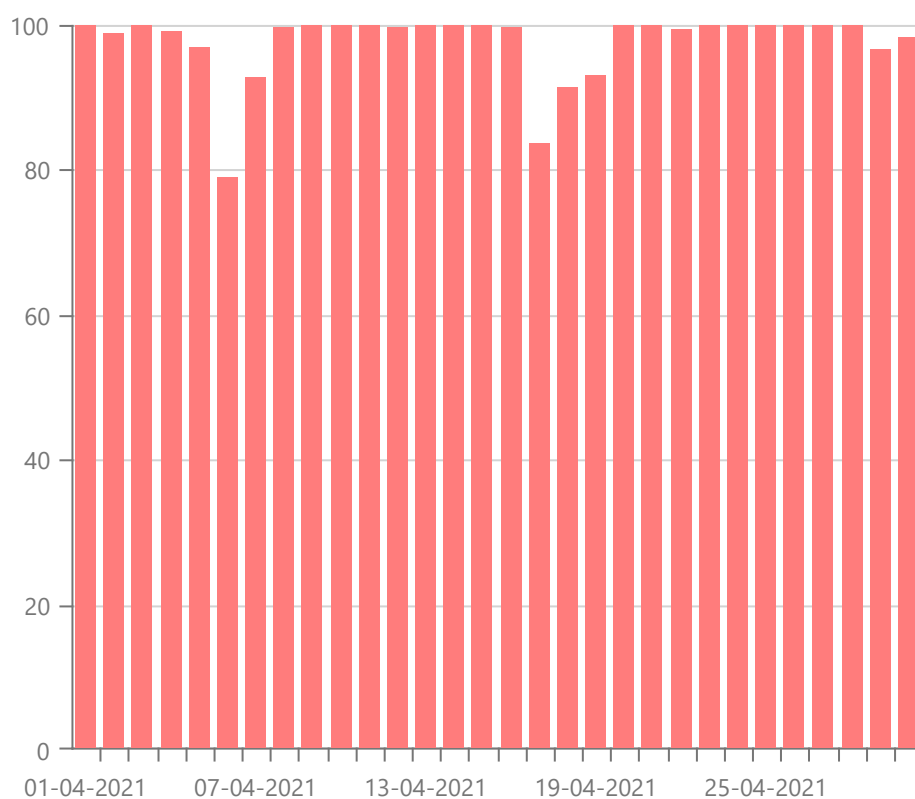
33.92 µg/m³

30 médias

Humidade

Média mensal

97.52 %



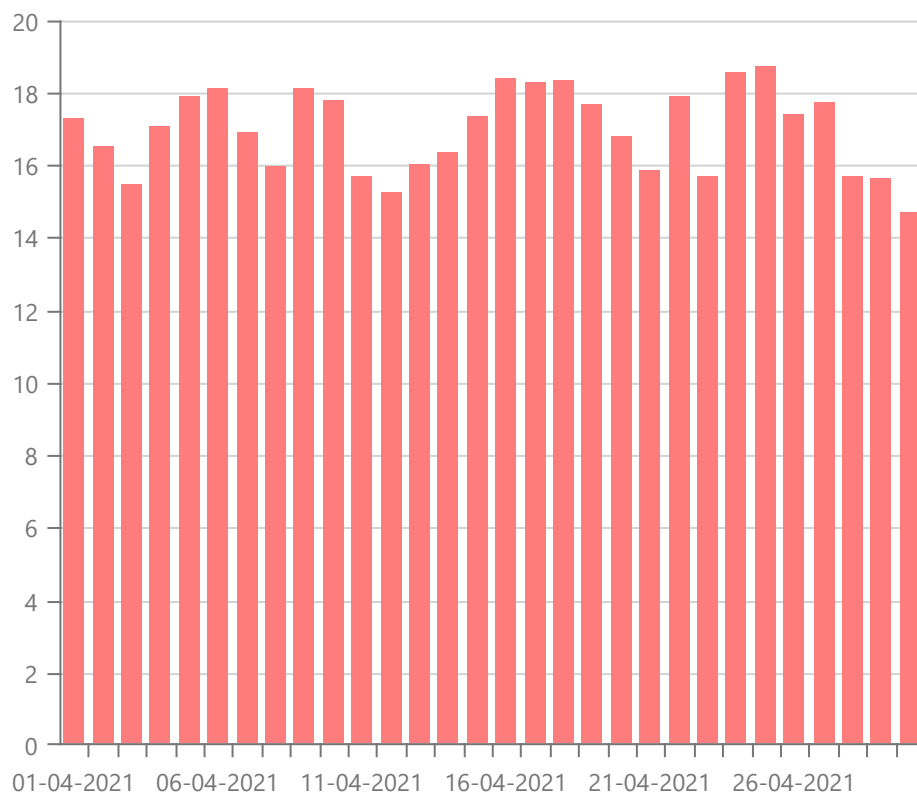
Data	Média
30 de abr. de 2021	98.17 %
29 de abr. de 2021	96.57 %
28 de abr. de 2021	99.9 %
27 de abr. de 2021	99.88 %
26 de abr. de 2021	99.9 %
25 de abr. de 2021	99.9 %
24 de abr. de 2021	99.9 %

23 de abr. de 2021	99.9 %
22 de abr. de 2021	99.35 %
21 de abr. de 2021	99.9 %
20 de abr. de 2021	99.83 %
19 de abr. de 2021	93.11 %
18 de abr. de 2021	91.4 %
17 de abr. de 2021	83.49 %
16 de abr. de 2021	99.55 %
15 de abr. de 2021	99.9 %
14 de abr. de 2021	99.9 %
13 de abr. de 2021	99.9 %
12 de abr. de 2021	99.55 %
11 de abr. de 2021	99.9 %
10 de abr. de 2021	99.9 %
9 de abr. de 2021	99.9 %
8 de abr. de 2021	99.71 %
7 de abr. de 2021	92.62 %
6 de abr. de 2021	78.95 %
5 de abr. de 2021	96.9 %
4 de abr. de 2021	99.07 %
3 de abr. de 2021	99.9 %
2 de abr. de 2021	98.9 %
1 de abr. de 2021	99.9 %
30 médias	

Temperatura

Média mensal

16.96 Celsius



Data	Média
30 de abr. de 2021	14.66 Celsius
29 de abr. de 2021	15.63 Celsius
28 de abr. de 2021	15.69 Celsius
27 de abr. de 2021	17.7 Celsius
26 de abr. de 2021	17.37 Celsius
25 de abr. de 2021	18.69 Celsius
24 de abr. de 2021	18.56 Celsius
23 de abr. de 2021	15.67 Celsius
22 de abr. de 2021	17.87 Celsius

21 de abr. de 2021	15.82 Celsius
20 de abr. de 2021	16.76 Celsius
19 de abr. de 2021	17.68 Celsius
18 de abr. de 2021	18.3 Celsius
17 de abr. de 2021	18.29 Celsius
16 de abr. de 2021	18.36 Celsius
15 de abr. de 2021	17.33 Celsius
14 de abr. de 2021	16.32 Celsius
13 de abr. de 2021	16.03 Celsius
12 de abr. de 2021	15.23 Celsius
11 de abr. de 2021	15.65 Celsius
10 de abr. de 2021	17.76 Celsius
9 de abr. de 2021	18.12 Celsius
8 de abr. de 2021	15.97 Celsius
7 de abr. de 2021	16.9 Celsius
6 de abr. de 2021	18.13 Celsius
5 de abr. de 2021	17.91 Celsius
4 de abr. de 2021	17.08 Celsius
3 de abr. de 2021	15.44 Celsius
2 de abr. de 2021	16.48 Celsius
1 de abr. de 2021	17.29 Celsius
30 médias	

PM 2.5

LIMITES

VL (1A) : 25 µg/m³

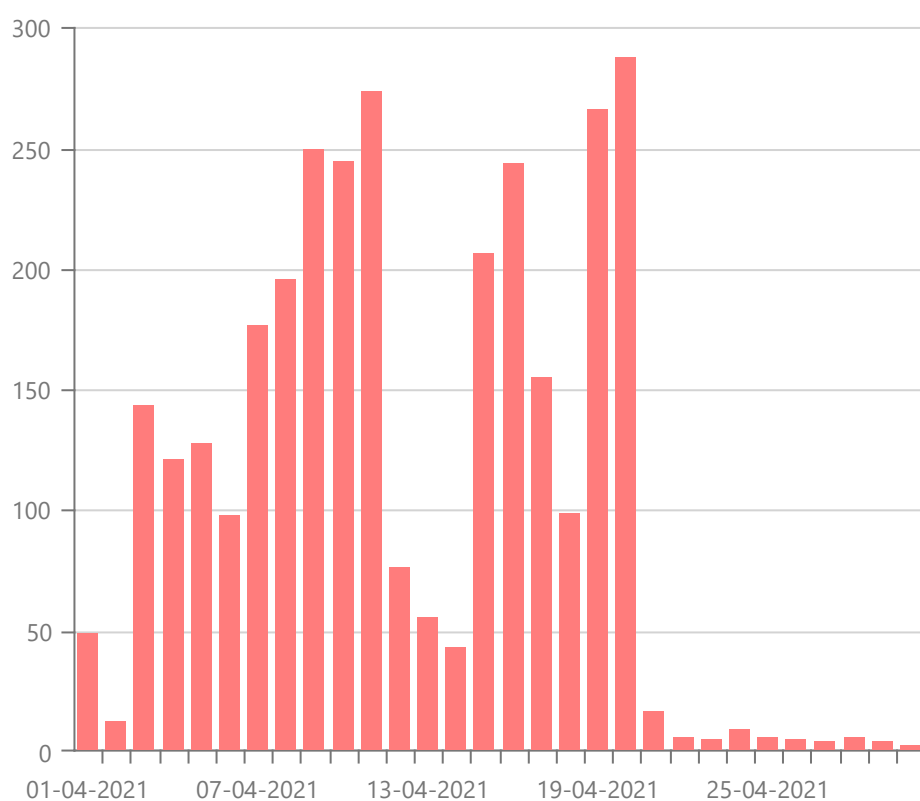
LSA (1A) : 17 µg/m³

LIA (1A) : 12 $\mu\text{g}/\text{m}^3$

Média mensal

106.21 $\mu\text{g}/\text{m}^3$

PM2.5: São partículas de diâmetro inferior a 2,5 μm conseguem por sua vez penetrar nos alvéolos pulmonares (brônquios e pulmões). São emitidas para a atmosfera através da emissão de processos de combustão de automóvel e industriais, sendo também formadas por reação química de poluentes atmosféricos.



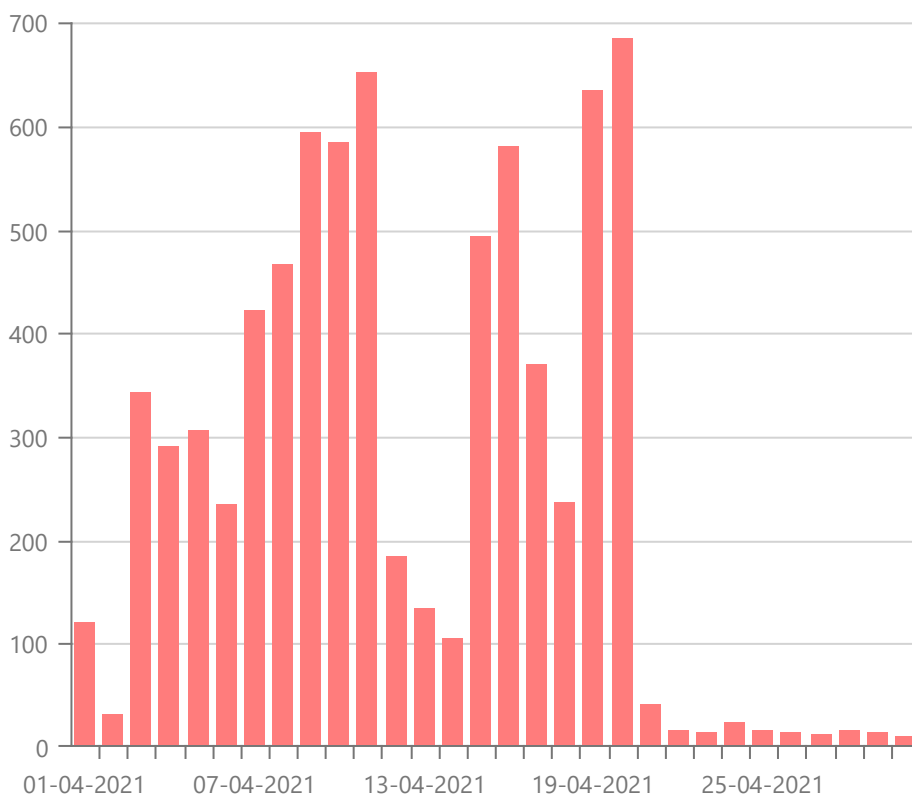
Data	Média
30 de abr. de 2021	2.88 $\mu\text{g}/\text{m}^3$
29 de abr. de 2021	4.44 $\mu\text{g}/\text{m}^3$
28 de abr. de 2021	5.68 $\mu\text{g}/\text{m}^3$
27 de abr. de 2021	3.9 $\mu\text{g}/\text{m}^3$
26 de abr. de 2021	4.59 $\mu\text{g}/\text{m}^3$
25 de abr. de 2021	5.83 $\mu\text{g}/\text{m}^3$

24 de abr. de 2021	9.3 µg/m ³
23 de abr. de 2021	5 µg/m ³
22 de abr. de 2021	5.86 µg/m ³
21 de abr. de 2021	16.54 µg/m ³
20 de abr. de 2021	287.49 µg/m ³
19 de abr. de 2021	265.83 µg/m ³
18 de abr. de 2021	98.7 µg/m ³
17 de abr. de 2021	154.74 µg/m ³
16 de abr. de 2021	243.62 µg/m ³
15 de abr. de 2021	206.37 µg/m ³
14 de abr. de 2021	42.87 µg/m ³
13 de abr. de 2021	55.19 µg/m ³
12 de abr. de 2021	76.41 µg/m ³
11 de abr. de 2021	273.83 µg/m ³
10 de abr. de 2021	244.61 µg/m ³
9 de abr. de 2021	249.3 µg/m ³
8 de abr. de 2021	195.74 µg/m ³
7 de abr. de 2021	176.42 µg/m ³
6 de abr. de 2021	97.83 µg/m ³
5 de abr. de 2021	127.42 µg/m ³
4 de abr. de 2021	121.21 µg/m ³
3 de abr. de 2021	143.06 µg/m ³
2 de abr. de 2021	12.24 µg/m ³
1 de abr. de 2021	49.34 µg/m ³
30 médias	

PM 10

LIMITESVL (1A) : 40 µg/m³LSA (1A) : 28 µg/m³LIA (1A) : 20 µg/m³VL (1D) : 50 µg/m³LSA (1D) : 35 µg/m³LIA (1D) : 25 µg/m³**Média mensal**254.4 µg/m³

PM10: Partículas com um diâmetro aerodinâmico equivalente inferior a 10 micrómetros (PM10). O material particulado resulta essencialmente das emissões do tráfego automóvel, do aquecimento doméstico e das atividades industriais, sendo ao nível dos grandes aglomerados populacionais onde a exposição a este poluente é mais preocupante. As emissões naturais são também uma fonte de partículas, como é o caso das poeiras provenientes dos desertos do Norte de África e as resultantes dos incêndios florestais, podendo ter uma contribuição significativa no incremento dos níveis de partículas em território nacional.



Data

Média

30 de abr. de 2021

8.89 µg/m³

29 de abr. de 2021	12.61 µg/m ³
28 de abr. de 2021	15.54 µg/m ³
27 de abr. de 2021	11.31 µg/m ³
26 de abr. de 2021	12.95 µg/m ³
25 de abr. de 2021	15.9 µg/m ³
24 de abr. de 2021	24.14 µg/m ³
23 de abr. de 2021	13.94 µg/m ³
22 de abr. de 2021	15.97 µg/m ³
21 de abr. de 2021	41.35 µg/m ³
20 de abr. de 2021	685.13 µg/m ³
19 de abr. de 2021	633.66 µg/m ³
18 de abr. de 2021	236.55 µg/m ³
17 de abr. de 2021	369.7 µg/m ³
16 de abr. de 2021	580.89 µg/m ³
15 de abr. de 2021	492.38 µg/m ³
14 de abr. de 2021	103.9 µg/m ³
13 de abr. de 2021	133.17 µg/m ³
12 de abr. de 2021	183.59 µg/m ³
11 de abr. de 2021	652.66 µg/m ³
10 de abr. de 2021	583.25 µg/m ³
9 de abr. de 2021	594.4 µg/m ³
8 de abr. de 2021	467.13 µg/m ³
7 de abr. de 2021	421.24 µg/m ³
6 de abr. de 2021	234.5 µg/m ³
5 de abr. de 2021	304.79 µg/m ³
4 de abr. de 2021	290.04 µg/m ³
3 de abr. de 2021	341.96 µg/m ³
2 de abr. de 2021	31.13 µg/m ³

1 de abr. de 2021

119.28 µg/m³

30 médias