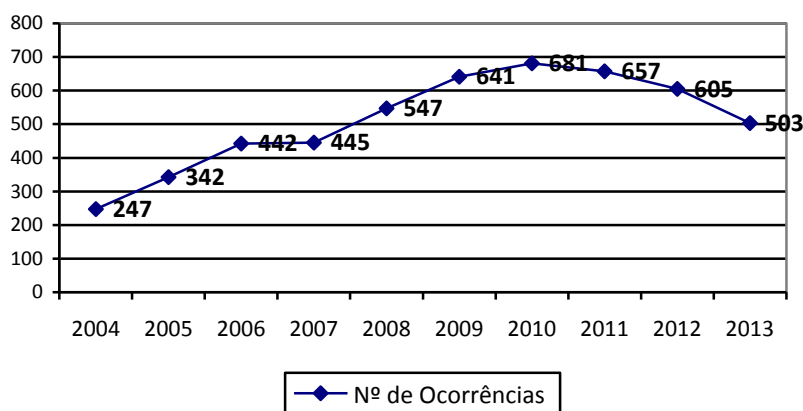


VIOLÊNCIA DOMÉSTICA CASCAIS / 2013

1 - Um olhar sobre as situações de violência doméstica denunciadas às forças de segurança (PSP e GNR)

- Desde 2004 ⁽¹⁾ que o número de **situações de violência doméstica denunciadas à PSP e GNR** tem aumentado mas a partir de 2011 desceu ligeiramente; Em 2013 a taxa de variação relativamente a 2012 foi -17%:



- A nível nacional** tem-se verificado esta mesma tendência de descida nos últimos anos, embora em 2013, contrariamente ao concelho de Cascais, tenha sido registado um aumento em relação a 2012 (+3%):
- Em 2013 foram denunciadas **503 situações de violência doméstica** à PSP e GNR que se distribuem pelas freguesias ⁽²⁾ do seguinte modo:

Freguesias	N.º	%
S. Dom. Rana	134	26,6
Cascais	110	21,9
Carcavelos	82	16,3
Parede	63	12,5
Estoril	62	12,3
Alcabideche	52	10,3
Total	503	100,0

(1) Início do FMCVD – Fórum Municipal contra a Violência Doméstica

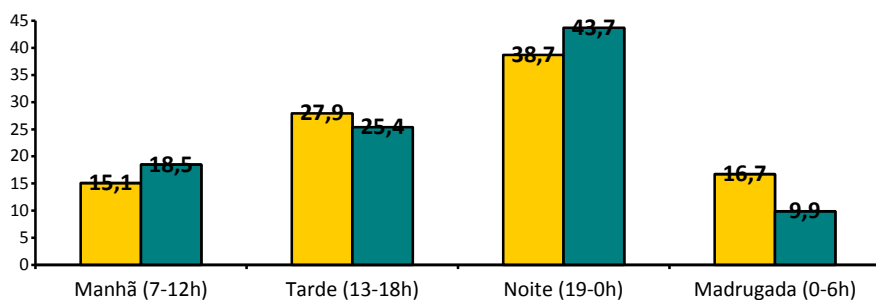
(2) Freguesias existentes à data

- Nestas 503 situações foram registados vários **tipos de violência** que podem ser concomitantes ou seja, a mesma vítima pode ser alvo de vários tipos de violência:

Tipo de violência ⁽¹⁾	Nº	%
Psicológica/emocional	421	46,4
Física	372	41,0
Social	72	8,0
Económica	37	4,1
Sexual	6	0,7
Total	908	100,0

- As situações de violência doméstica podem ocorrer em **diferentes locais e períodos horários**:

Local da ocorrência	Nº	%
Residência particular	367	73,0
Via pública	86	17,1
Estabelecimentos comerciais	16	3,1
Estabelecimento de ensino	4	0,8
Estabelecimento de saúde	1	0,2
Organismo público	1	0,2
Outros/Sem informação	28	5,6
Total	503	100,0

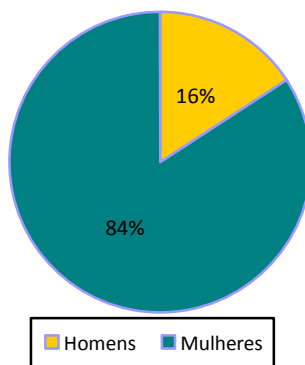


2 – Caracterização das vítimas e dos agressores nas situações denunciadas às forças de segurança (PSP e GNR)

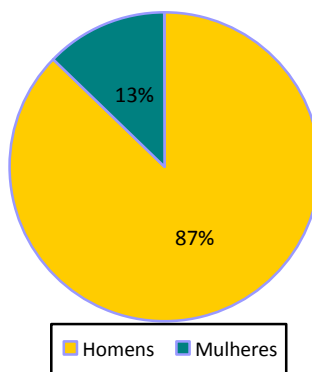
- A **maioria das vítimas são mulheres** e maioria dos denunciados / agressores são homens, logo a violência doméstica é uma questão de género!

(1) Resposta de escolha múltipla

Vítimas envolvidas nas ocorrências de VD registadas pelas forças de segurança da Comarca de Cascais, por sexo, 2013 (%)

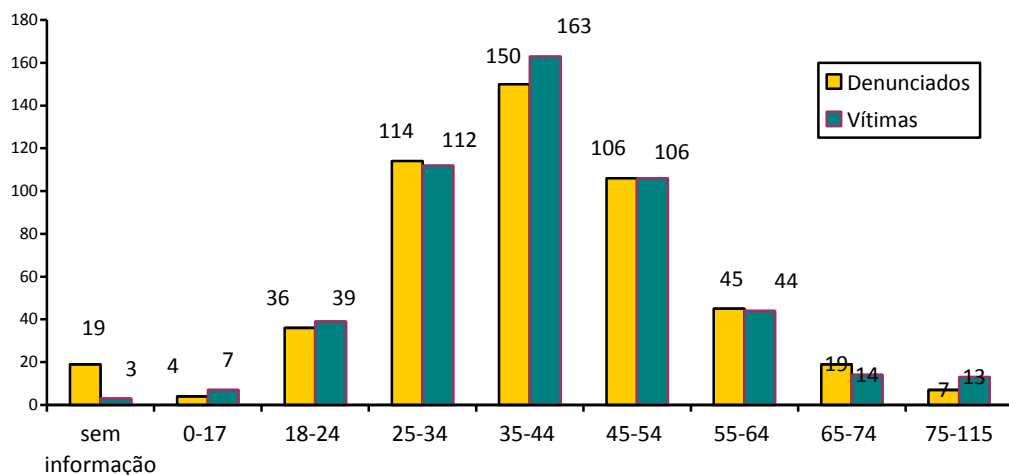


Denunciados nas ocorrências de VD registadas pelas forças de segurança da Comarca de Cascais, por sexo, 2013 (%)

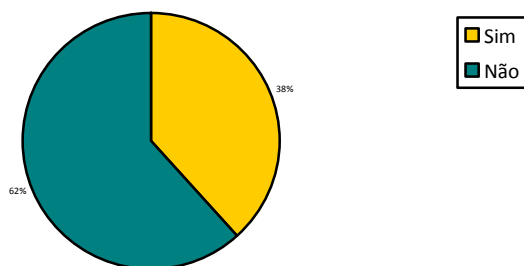


- **Predomina a idade ativa quer nas vítimas, quer nos agressores** pelo que muitas vezes existem implicações junto dos filhos e na atividade profissional: Em 62% das situações estiveram crianças presentes; A maioria das vítimas e dos agressores têm atividade profissional:

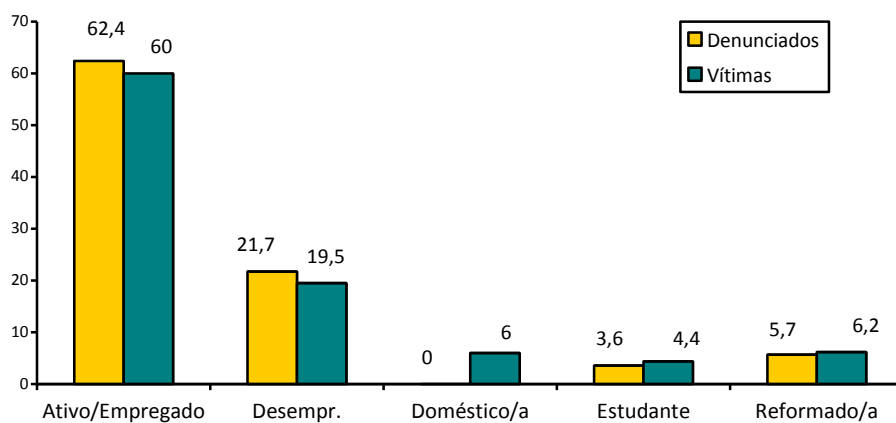
Idade das vítimas e denunciados registados pelas forças de segurança da comarca de Cascais, 2013



Ocorrências presenciadas por menores registadas pelas forças de segurança da Comarca de Cascais, 2013

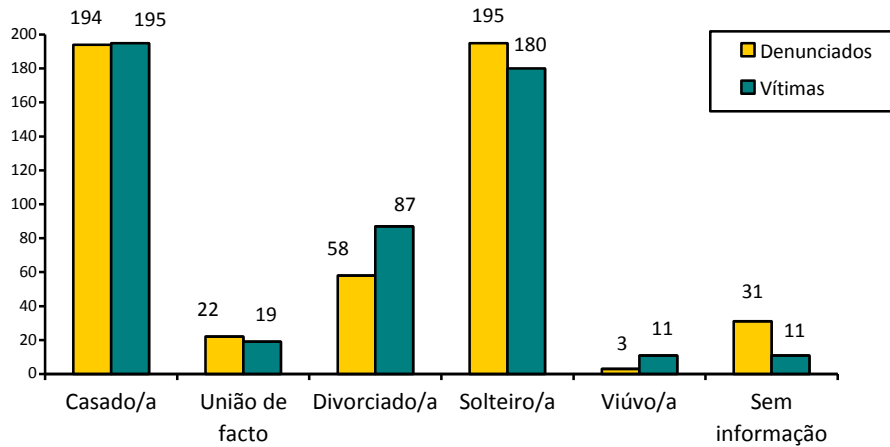


Situação profissional das vítimas e denunciados (%) registados pelas forças de segurança da Comarca de Cascais, 2013



- Muitas situações de violência doméstica ocorrem num contexto conjugal:

Estado civil das vítimas e denunciados registados pelas forças de segurança da Comarca de Cascais, 2013

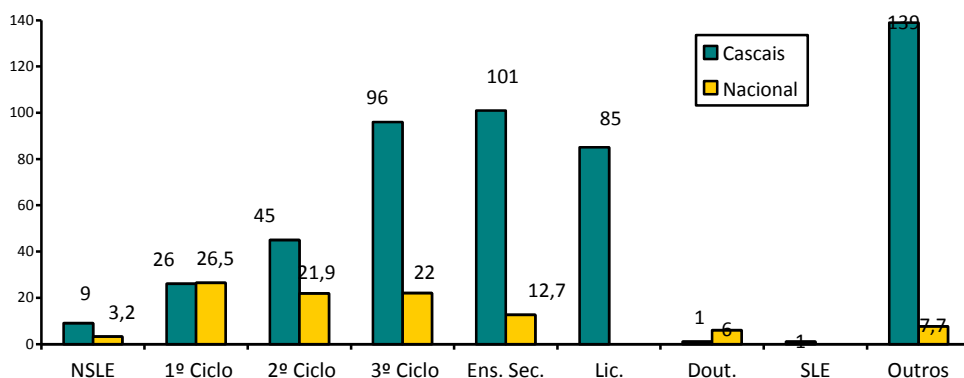


Relação da vítima com o denunciado em ocorrências de VD registadas pelas forças de segurança da Comarca de Cascais, 2013

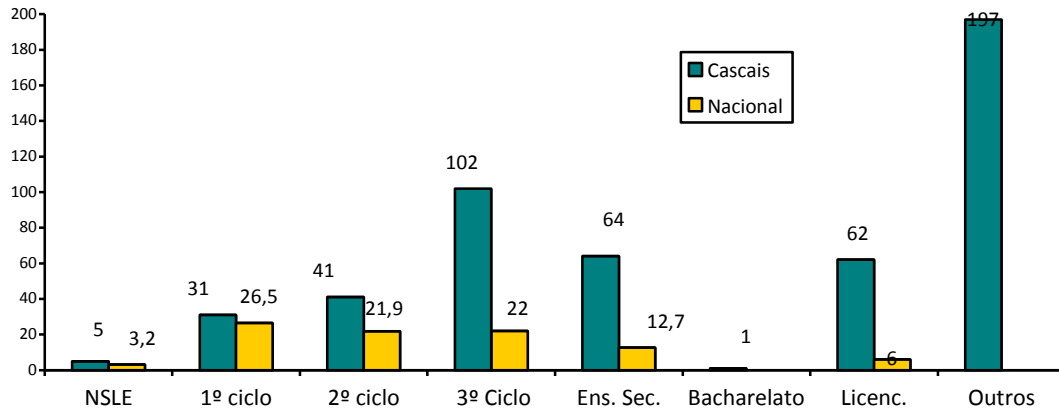
Tipo de relação	N	%
Entre cônjuges (ou casais em situação análoga)	278	55,3
Entre ex-cônjuges (ou casais que viveram em situação análoga)	121	24,1
Contra descendentes (filhos, enteados, netos, genros, sobrinhos, enteados...)	22	4,4
Contra ascendentes (pais, padrastos, avós, sogros, tios...)	32	6,4
Contra colaterais (irmãos, primos, cunhados...)	2	0,4
Contra outros familiares / Outras situações de VD	47	9,3
Sem informação	1	0,2
Total	503	100,0

- No que respeita ao **nível de habilitações, quer vítimas, quer agressores** possuem habilitações superiores à média nacional (o que acompanha a tendência deste Concelho):

Habilitações das vítimas (%) registados pelas forças de segurança, 2013/2013, 2011

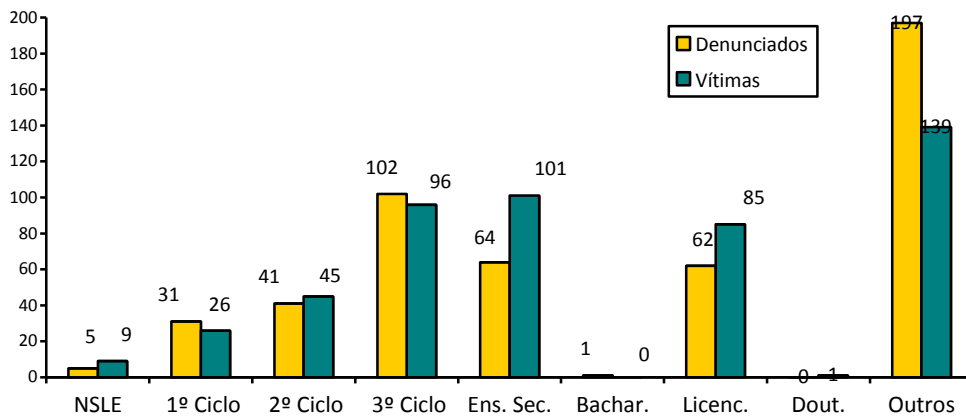


Habilitações dos denunciados (%) registados pelas forças de segurança, 2011



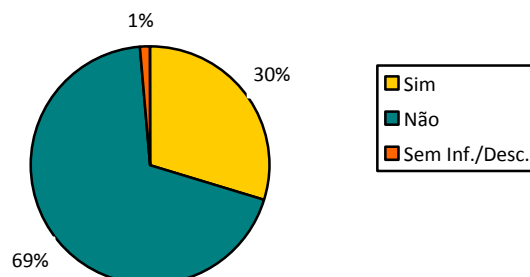
- A violência doméstica é transversal aos vários níveis de habilitações, que no que respeita à vítima, quer no que respeita ao agressor:

Habilitações das vítimas e denunciados (%) registados pelas forças de segurança da Comarca de Cascais, 2013



- **Nem sempre a violência doméstica está relacionada com o consumo de álcool:** 70% dos agressores não tem problemas com o consumo de álcool

Problemas com o consumo de álcool entre os denunciados por violência doméstica nas forças de segurança da comarca de Cascais, 2013

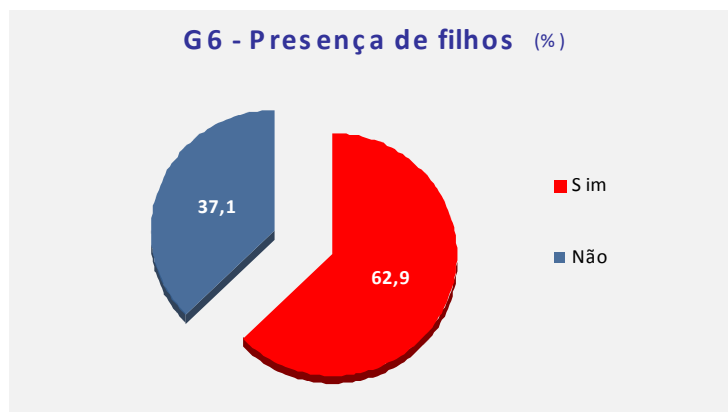


3 – Recursos em Cascais

- No concelho de Cascais existem **serviços de apoio a vítimas de violência doméstica** que, em 2013, acompanharam:

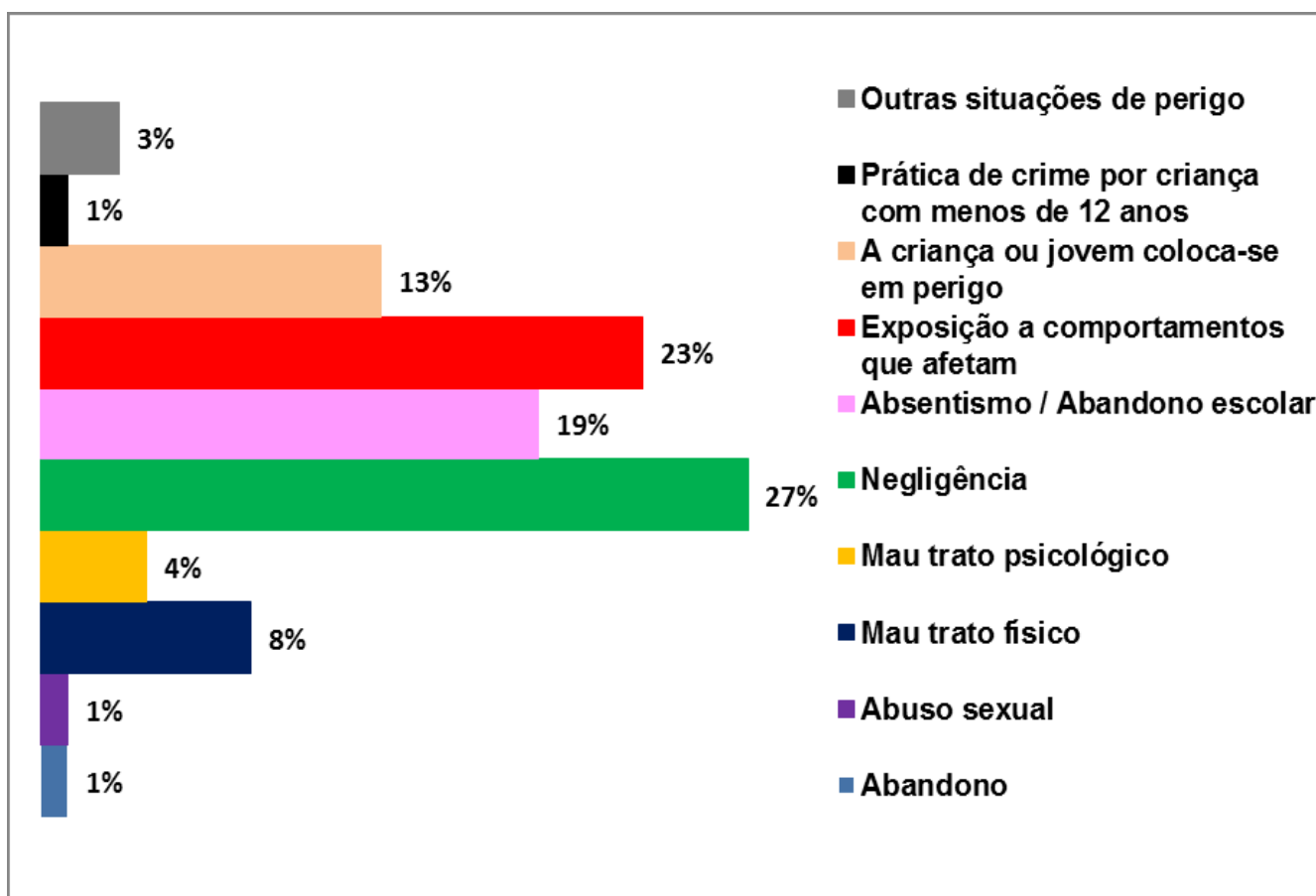
Espaço V Atendimento específico a vítimas de violência doméstica	APAV- Gabinete de Apoio à Vítima Atendimento a vítimas de crime
74 Vítimas 73 mulheres e 1 homem, das quais 55 correspondem a novas situações	540 Vítimas 1149 crimes, dos quais 87,6% de violência doméstica = 1006 crimes de v.d.

- Existe também o **Programa Contigo que intervém junto de agressores (conjugais)**, dinamizado pelo Ministério da Justiça e pela Fundação Portuguesa para o Estudo, Prevenção e Tratamento da Toxicodependência; Desde o início do seu funcionamento e até ao ano passado (2010-2014) tinham sido acompanhados 62 agressores, dos quais 92% no âmbito de processo-crime judicial e 8% a título voluntário.
- A maioria dos agressores é pai / cuidador o que realça, uma vez mais, a importância da intervenção junto das crianças:

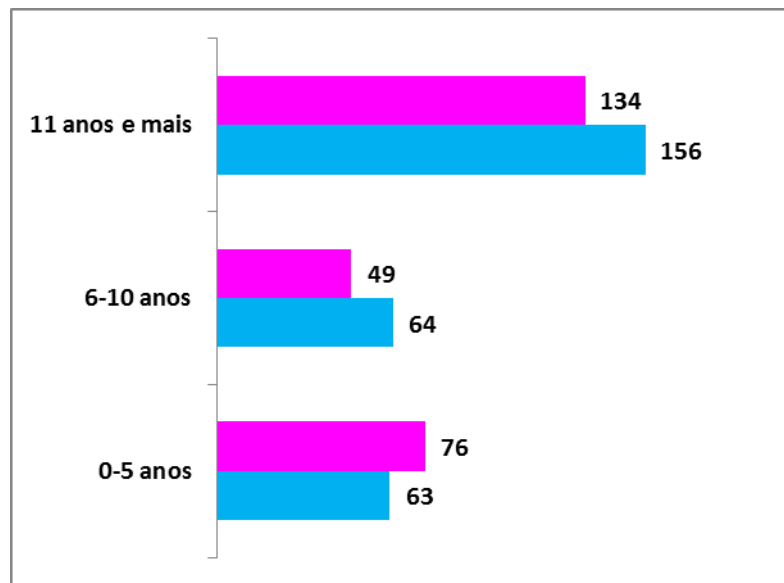


- O sucesso do Programa Contigo situa-se nos 80% se atendermos aos casos concluídos há mais de 2 anos (período de follow-up) e nos 90% se atendermos a todos os casos concluídos independentemente do momento da sua conclusão.

- As crianças e jovens (0-18 anos) em situação de perigo, nomeadamente as que são vítimas diretas e indiretas da violência domésticas, são acompanhadas pela **CPCJC – Comissão de Proteção de Crianças e Jovens de Cascais**;
- Das 542 crianças e jovens sinalizados à CPCJC em 2013 e que deram origem à abertura (ou reabertura) de processo, **37% são vítimas diretas ou indiretas de crime**: Abandono, abuso sexual, mau trato físico e psicológico, exposição a comportamentos que afetam o seu desenvolvimento);
- No entanto, também as restantes situações de perigo podem estar relacionadas com a violência doméstica, nomeadamente a negligência por parte dos pais ou o absentismo / abandono escolar dos jovens:



- Estas crianças e jovens distribuem-se pelas várias faixas etárias, sendo equilibrado o número de crianças e adolescentes / jovens; É igualmente equilibrada a distribuição por sexos (rapazes e raparigas respetivamente a azul e rosa):



4 – Dados do Setor da Justiça

- Total de inquéritos (VD) iniciados, movimentados e findos – 574
- Acusações – 15%; arquivamentos – 83%; Suspensão Provisória do Processo – 2%

Apesar de não termos dados relativos a Cascais, extrapolando à semelhança do que ocorre a nível nacional, sabemos que uma **elevada percentagem dos inquéritos é arquivada por falta de prova.** Entre os outros motivos de arquivamento segue-se a ausência de crime/arguido não o praticou e a finalização da Suspensão Provisória do Processo, ou seja, na sequência do arguido ter cumprido as injunções e regras de conduta determinadas, chegando ao fim o prazo da suspensão provisória do processo.

- Número de medidas com vista à proteção da vítima:
 - a) Número de vítimas com Teleassistência: 3
 - b) Afastamento da residência e proibição de contactos: 15 (com vigilância eletrónica – 3)
 - c) Com obrigação de permanência na habitação com vigilância eletrónica – 0
 - d) Com prisão preventiva: 2