



PRESTAÇÃO DE CONTAS 2018

INDIVIDUAL E CONSOLIDADA

Contas ao serviço das Pessoas

Prestar contas. É um exercício básico de uma democracia madura. É o que temos feito ano após ano. Mandato atrás mandato.

Estas contas mostram que em Cascais a página da austeridade foi, de facto, virada. Mas não viramos a página para onerar ainda mais os cidadãos com impostos, para agravar o desinvestimento público ou degradar os serviços públicos. Pelo contrário, estamos numa página de progresso económico, de estabilidade fiscal, de investimento sem precedentes no nosso Estado Social Local. Porque redistribuímos a riqueza coletiva, criámos oportunidades para elevar socialmente o maior número.

Há quem, certamente mais abrigado do escrutínio, insista em desinformar os cascalenses. Esses são os que acusam este Executivo de gerir uma câmara “falida”. O que é claramente um desafio às leis da nossa física orçamental. E uma manifesta demonstração de incapacidade de gestão. Vejam-se os números.

Outros, sempre prontos a rasgar as vestes pelo Estado Social, por tudo e por nada arranjam desculpas para tentar bloquear os investimentos programados para a Educação, para a Saúde, para a Cultura e para a Mobilidade. Para que fique bem claro: esses são investimentos que vamos fazer precisamente porque de há muito tempo a esta parte lançámos todas as bases de um crescimento sustentável. Estudem-se os números.

Por último, temos muito orgulho nos números que alcançámos. Eles são o reflexo de um esforço comum, coletivo, dos cidadãos de Cascais e da competente equipa técnica municipal. Mas eles não são o destino. São o caminho. Ao contrário das coligações que elogiam o garrote orçamental nacional para criticar as opções políticas locais, os nossos exercícios não são um fim em si mesmo. São uma ferramenta ao serviço do objetivo de uma sociedade mais justa, mais solidária e fraterna.

Olhemos, pois, para os grandes números deste exercício.

Em 2018, acentuámos a rota de redução do passivo, com uma queda superior a 43,3 milhões de euros nos últimos cinco anos.

Em 2018 libertámos o peso do serviço da dívida. Em apenas 12 meses amortizámos 5,3 milhões de euros.

O saldo de gerência que transita para 2019 é superior a 67,7 milhões de euros – um valor muito superior ao registado nos últimos anos, coerente com a política de garantir a capacidade de investimento municipal: forte, constante, contínuo e preferencialmente feito com recursos próprios.

Quanto à dívida, registre-se que o valor está a quilómetros de distância do limite endividamento legalmente consagrado à autarquia – 246 milhões de euros.

Última palavra para um dos impostos mais sensíveis: o IMI. Cascais vai desagrar o IMI, como consequência de um compromisso do executivo, tornando Cascais ainda mais competitiva e amiga das famílias.

Recorde-se que a taxa de IMI pode variar entre os 0,3% e os 0,45%. Em Cascais baixou-se a taxa do IMI de 2017 a cobrar em 2018, para os 0,37%. Com esta distância para o limite máximo permitido por lei, ficaram do lado dos contribuintes 9,2 milhões de euros.

Cascais está a evoluir. A avançar. E os próximos anos não serão de abrandamento desta tendência. Pelo contrário, serão de fortíssima aceleração.

Continuaremos, sobre eles, a prestar as mesmas contas. Sempre com orgulho no trabalho feito e com o sentido de responsabilidade do que falta fazer.

O Presidente da Câmara,

(Carlos Carreiras)

ÍNDICE

Introdução.....	4
CAPITULO I – Organização municipal e recursos humanos	5
CAPITULO II – Reporting financeiro	7
1. Análise orçamental	7
1.1. Receita.....	9
1.1.1. Receita própria.....	11
1.1.2. Transferências obtidas.....	14
1.1.3. Financiamento bancário.....	15
1.2. Despesa.....	15
1.2.1. Despesa por natureza económica – despesa corrente e despesa de capital	16
1.2.2. Taxa de execução da despesa corrente e de capital	18
1.2.3. Despesas com aquisição de serviços	19
1.2.4. Despesa por classificação orgânica.....	20
1.2.5. Compromissos e responsabilidades anos seguintes	22
1.3. Resultado Orçamental	22
1.4. Principais indicadores orçamentais.....	24
2. Análise económico-financeira	26
2.1. Balanço.....	26
2.2. Demonstração de resultados	28
2.3. Endividamento municipal	30
3. Contabilidade de gestão	31
3.1. Análise de custos por funções	32
3.2. Análise de Custos por Centros de Responsabilidade	35
4. Proposta de aplicação de resultados	36
CAPITULO III – Reporting de atividades	37
DOCUMENTOS DE PRESTAÇÃO DE CONTAS	59

ÍNDICE DE QUADROS

Quadro 1 - Efetivos na estrutura do Município de Cascais	5
Quadro 2 - Análise orçamental da receita.....	8
Quadro 3 - Análise orçamental da despesa	9
Quadro 4 – Evolução da Receita	11
Quadro 5 - Evolução da receita própria	11
Quadro 6 - Evolução da receita cobrada proveniente de impostos.....	12
Quadro 7 - Evolução de outras receitas próprias.....	13
Quadro 8 - Evolução das transferências obtidas	14
Quadro 9 - Financiamento bancário.....	15
Quadro 10 – Evolução da despesa por Económica	17
Quadro 11 - Evolução da despesa corrente.....	18
Quadro 12 - Evolução da despesa de capital	18
Quadro 13 - Execução da despesa.....	19
Quadro 14 - Evolução da despesa paga com aquisições de serviços	20
Quadro 15 - Despesas por classificação orgânica.....	21
Quadro 16 – Compromissos e responsabilidades anos seguintes	22
Quadro 17 - Receita vs Despesa	22
Quadro 18 - Resultado orçamental	23
Quadro 19 - Evolução dos principais indicadores orçamentais.....	24
Quadro 20 - Evolução do ativo.....	26
Quadro 21 - Evolução do passivo	27
Quadro 22 - Evolução dos gastos.....	28
Quadro 23 - Evolução dos proveitos operacionais.....	29
Quadro 24 - Limite da dívida total	31
Quadro 25 – Custos por funções	33
Quadro 26 – Evolução e média dos custos por função nos últimos 4 anos	34
Quadro 27 – Evolução dos custos por centro de responsabilidade	35

ÍNDICE DE GRÁFICOS

Gráfico 1 – Evolução da receita cobrada	10
Gráfico 2 – Distribuição da receita	10
Gráfico 3 – Evolução dos principais impostos diretos.....	13
Gráfico 4 – Evolução da despesa paga	16
Gráfico 5 – Evolução da despesa	16
Gráfico 6 – Evolução da despesa (despesa de capital vs despesa corrente).....	17
Gráfico 7 - Receita vs Despesa vs Saldo de Gerência	23
Gráfico 8 - Evolução da poupança corrente	24
Gráfico 9 – Custos por função	34

Introdução

A reforma da contabilidade e contas públicas surge no contexto da necessidade de revisão do modelo de gestão das finanças públicas, visando colmatar um conjunto de fragilidades do modelo atual. A publicação do Sistema de Normalização Contabilística para as Administrações Públicas (SNC-AP), aprovado pelo Decreto-Lei n.º 192/2015, de 11 de setembro, e da nova Lei de Enquadramento Orçamental (LEO), aprovada pela Lei n.º 151/2015, de 11 de setembro, abrem caminho à reforma da gestão pública.

O Decreto-Lei n.º 192/2015 de 11 de setembro referia que durante o ano de 2016 todas as entidades públicas deviam assegurar as condições e tomar as decisões necessárias para a transição para o SNC-AP, no entanto o adiamento por um ano, levou ao atraso deste processo para o ano de 2017. Em Cascais, o ano de 2017 foi um ano de muito trabalho e dedicação para que em 2018 esta transição ocorresse de forma a causar o mínimo de transtornos possível.

No dia 28 de dezembro de 2017, e para admiração de todos, somos informados de mais um adiamento: o SNC-AP apenas entraria em vigor a 1 de janeiro de 2019. Uma vez que estávamos preparados, foi decidido em reunião de Câmara que avançaríamos em 2018 com a transição para o novo normativo contabilístico, de acordo com a legislação.

Apesar de alguns contratempos durante este processo, como por exemplo, a obrigatoriedade de reporte de informação à Direção Geral das Autarquias Locais (DGAL) no normativo anterior (POCAL), consideramos que foi a melhor opção.

Assim, o presente relatório analisa não só a execução do orçamento do Município de Cascais em 2018, como analisa a sua situação económico-financeira, apresentando em anexo as demonstrações financeiras. Inclui, também, um capítulo relativo às contas consolidadas para o universo Municipal de Cascais. Quer as contas do Município quer as contas consolidadas foram auditadas por um Revisor Oficial de Contas.

Fátima Vidal

Joana Godinho

Teresa Varandas

Filipe Nascimento

CAPÍTULO I – Organização municipal e recursos humanos

O Município de Cascais, para o exercício das atribuições que lhes estão cometidas, designadamente nas áreas de equipamento rural e urbano, energia, transporte e comunicações, educação, património, cultura e ciência, tempos livres e desporto, saúde, ação social, habitação, proteção civil, ambiente, salubridade e saneamento básico, defesa do consumidor, promoção do desenvolvimento, ordenamento do território e urbanismo, polícia municipal e cooperação externa, em 31 de dezembro de 2018, contava com 2163 colaboradores, distribuídos pelas diferentes unidades orgânicas da seguinte forma:

5

Quadro 1 - Efetivos na estrutura do Município de Cascais

Coesão e Capacitação Social DMCC			Gestão e Intervenção Territorial DMGI			Estratégia, Inovação e Qualificação DMEI			Apoio à Gestão DMAG		
Género	F	648	Género	F	128	Género	F	305	Género	F	172
	M	77		M	289		M	250		M	68
Nº Efetivos		725	Nº Efetivos		415	Nº Efetivos		555	Nº Efetivos		240
Média de Idades		49	Média de Idades		52	Média de Idades		50	Média de Idades		48
Média na Antiguidade		5	Média na Antiguidade		20	Média na Antiguidade		18	Média na Antiguidade		17
Polícia Municipal e Fiscalização DPF			Serviço Municipal de Proteção Civil SPC			Autoridade de Transportes DAT			DRIP, GPRE, GAUD e GAAM		
Género	F	49	Género	F	6	Género	F	20	Género	F	12
	M	98		M	21		M	12		M	10
Nº Efetivos		147	Nº Efetivos		27	Nº Efetivos		32	Nº Efetivos		22
Média de Idades		45	Média de Idades		46	Média de Idades		46	Média de Idades		50
Média na Antiguidade		15	Média na Antiguidade		15	Média na Antiguidade		9	Média na Antiguidade		18
Número total de colaboradores										2163	
Direções Municipais				Departamentos não integrados em Direções Municipais				Outras unidades não integradas em Direções Municipais			

O Município de Cascais conta ainda com 191 trabalhadores que se encontram em cedência de interesse público, maioritariamente na empresa Águas de Cascais e no setor empresarial local.

Do total de 2163 trabalhadores, as três principais carreiras representadas são as de assistente operacional (42,63%), assistente técnico (24,60%) e técnico superior (24,41%).

O saldo entre o número de entradas e saídas de efetivos no ano de 2018 é positivo, representando um aumento de 166 trabalhadores face ao ano de 2017 (1997). Este aumento justifica-se, em parte, pela entrada de trabalhadores para a área da educação, para satisfação da necessidade de assistentes operacionais nesta área funcional, e pela admissão de 56 trabalhadores no âmbito do Programa de Regularização Extraordinária de Vínculos Precários. O Município apresentou no ano de 2018 uma taxa de tecnicidade de 24,41%, o que representa uma diminuição do indicador face a 2017, que se situava na ordem dos 24,54%. Relativamente à tipologia de vinculação cerca de 73% dos colaboradores, estão vinculados ao Município por contratos de trabalho em funções públicas por tempo indeterminado, encontrando-se os restantes, na maioria, em mobilidade.

No ano de 2018, em cumprimento das normas de descongelamento remuneratório, 1031 colaboradores viram o seu posicionamento alterado.

CAPITULO II – Reporting financeiro

O SNC-AP traz uma nova visão de prestação de contas que integra, para além do cumprimento legal, também, a harmonização, a credibilidade, a transparência e a comparabilidade das contas públicas, tanto a nível interno, como a nível internacional. O foco está cada vez mais no reporte de informação útil (financeira e não financeira), que reflita, de forma dinâmica, as mudanças que ocorrem nas entidades públicas e nas necessidades sentidas pelos utilizadores.

Este novo normativo é constituído pelos subsistemas de contabilidade orçamental, de contabilidade financeira e de contabilidade de gestão. A contabilidade orçamental visa permitir um registo pormenorizado do processo orçamental. A contabilidade financeira, que tem por base as normas internacionais de contabilidade pública, permite registar as transações e outros eventos que afetam a posição financeira, o desempenho financeiro e os fluxos de caixa. A contabilidade de gestão permite avaliar o resultado das atividades e projetos que contribuem para a realização das políticas públicas e o cumprimento dos objetivos em termos de serviços a prestar aos cidadãos.

Neste capítulo é efetuada uma análise da contabilidade orçamental, financeira e de gestão. Destacamos as divergências existentes entre os valores referentes a rendimentos e gastos (contabilidade financeira) e de receitas e despesas (contabilidade orçamental) pela natureza distinta dos conceitos aplicados em cada uma.

1. Análise orçamental

No ano de 2018 a receita cobrada atingiu os 259,2 milhões de euros, verificando-se um aumento de 8,5 milhões de euros relativamente à receita corrigida que atingiu os 250,7 milhões de euros.

De seguida, no Quadro 2 podemos analisar, em detalhe, a receita orçamentada, a corrigida e a cobrada.

Quadro 2 - Análise orçamental da receita

Análise Orçamental	Orçamento da Receita 01-01-2018	Receita Corrigida	Receita Cobrada	Taxa de Execução
Receita Corrente	182.017.629,00	195.655.265,00	203.094.926,96	103,8%
Impostos Diretos	118.890.131,00	133.084.212,00	137.619.109,42	103,4%
Impostos Indiretos	7.570.468,00	7.570.468,00	9.764.756,08	129,0%
Taxas, Multas e Outras Penalidades	6.303.781,00	5.875.889,00	5.436.949,76	92,5%
Rendimentos da Propriedade	107.551,00	107.551,00	248.578,15	231,1%
Transferências Correntes	28.670.237,00	28.541.674,00	29.559.117,71	103,6%
Vendas de Bens/Serv. Correntes	20.191.257,00	20.191.267,00	20.353.619,17	100,8%
Outras Receitas Correntes	284.204,00	284.204,00	112.796,67	39,7%
Receita Capital	14.955.337,00	15.270.845,00	16.219.421,04	106,2%
Vendas de Bens de Investimento	6.657.835,00	7.064.309,00	7.208.940,51	102,0%
Transferências Capital	8.033.282,00	7.942.316,00	3.777.166,20	47,6%
Ativos Financeiros	120,00	120,00	0,00	0,0%
Passivos Financeiros	60,00	60,00	0,00	0,0%
Outras Receitas Capital	264.040,00	264.040,00	5.233.314,33	1982,0%
Outras Receitas	10,00	39.789.042,09	39.846.793,18	100,1%
Reposições não abatidas nos pagamentos	10,00	10,00	57.761,09	577610,9%
Saldo da gerência anterior	0,00	39.789.032,09	39.789.032,09	100,0%
Total da Receita	196.972.976,00	250.715.152,09	259.161.141,18	103,4%

A receita corrente cobrada face à receita corrente corrigida teve uma execução de 103,8%. A rubrica em destaque é a de Impostos Diretos cujo montante de receita cobrada atingiu os 137,6 milhões de euros, com uma taxa de execução de 103,4%, destacando-se as receitas provenientes da recolha de IMT .

A receita de capital cobrada apresenta uma execução de 106,2% face à receita de capital corrigida. A Venda de Bens de Investimento é a rubrica que se destaca, atingindo os 7,2 milhões de euros e uma taxa de execução de 102,0%, resultado da venda de edifícios – sociedades e quase-sociedades não financeiras.

A receita total cobrada (259,2 milhões de euros) face ao total da receita corrigida (250,7 milhões de euros) apresenta uma execução de 103,4%.

No Quadro 3 está espelhada a decomposição da despesa orçamentada no início e final do ano e a paga, por grandes grupos.

Quadro 3 - Análise orçamental da despesa

Execução da Despesa	Orçamento da Despesa 01-01-2018	Valor Orçado 31-12-2018	Valor Pago	Taxa Execução
Despesa Corrente	147.985.106,00	158.095.867,09	133.094.013,31	84,2%
Pessoal	45.897.400,00	44.012.081,00	42.861.624,31	97,4%
Aquisição de Bens e Serviços	70.814.481,00	76.234.057,00	56.524.300,55	74,1%
Juros e Outros Encargos	850.500,00	693.136,00	500.612,39	72,2%
Transferências Correntes	13.107.788,00	23.432.448,00	19.927.132,17	85,0%
Subsídios	14.379.310,00	11.953.707,00	11.799.070,89	98,7%
Outras Despesas Correntes	2.935.627,00	1.770.438,09	1.481.273,00	83,7%
Despesa Capital	48.987.870,00	92.619.285,00	58.356.384,03	63,0%
Aquisição de Bens de Capital	34.984.740,00	72.718.196,00	44.879.696,97	61,7%
Transferências de Capital	7.712.703,00	13.778.729,00	7.416.035,36	53,8%
Ativos Financeiros	718.163,00	718.163,00	713.163,00	99,3%
Passivos Financeiros	5.500.000,00	5.320.404,00	5.306.978,77	99,7%
Outras Despesas Capital	72.264,00	83.793,00	40.509,93	48,3%
Despesa Total	196.972.976,00	250.715.152,09	191.450.397,34	76,4%

9

A despesa corrente paga apresenta uma execução de 84,2%. Para este resultado contribuiram todas as rubricas deste grupo, com uma execução acima dos 70%. A rubrica em destaque é a de Aquisição de Bens e Serviços cujo montante de despesa paga atingiu os 56,5 milhões de euros, com uma taxa de execução de 74,1%.

A despesa de capital paga regista uma execução de 63,0%. A rubrica em evidência é a de Aquisição de Bens de Capital cujo montante de despesa paga atingiu os 44,9 milhões de euros, com uma taxa de execução de 61,7%.

A despesa total paga (191,5 milhões de euros) face ao total da despesa orçada no final do ano (250,7 milhões de euros) apresenta uma execução de 76,4 %.

1.1. Receita

No Gráfico 1 apresenta-se a evolução da receita cobrada nos últimos quatro anos.

Verifica-se uma inclinação crescente da receita total cobrada desde 2015. Face a 2017 o ano de 2018 encerra com um crescimento na receita total cobrada na ordem dos 41,2 milhões de euros.

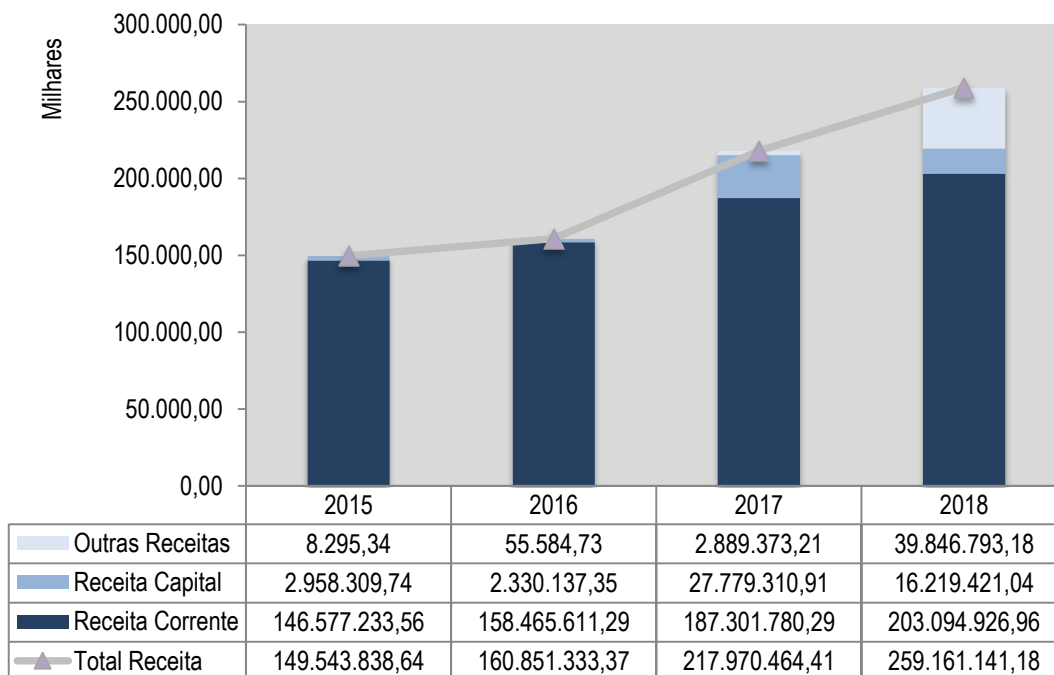


Gráfico 1 – Evolução da receita cobrada

No próximo gráfico pode-se verificar a distribuição da receita em 2018, por rubricas gerais.

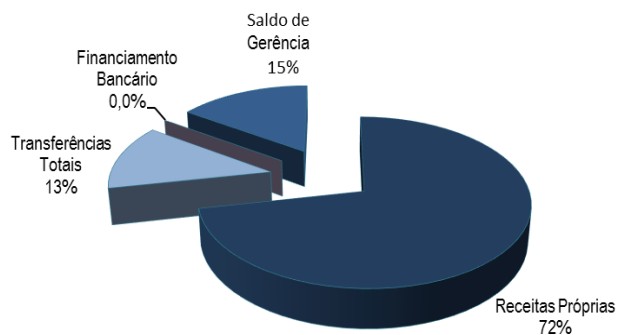


Gráfico 2 – Distribuição da receita

No final de 2018 a receita total cobrada ascendeu a 259,2 milhões de euros, correspondendo 186,0 milhões de euros a receitas próprias (72%), 39,8 milhões de euros a saldo da gerência anterior (15%) e 33,3 milhões de euros a transferências totais (13%).

De seguida, faz-se a análise da evolução da receita por grandes rubricas.

Quadro 4 – Evolução da Receita

Designação	2018			2017			Δ face período homólogo
	Dotada	Cobrada	% de Execução	Dotada	Cobrada	% de Execução	
Impostos directos	133.084.212,00	137.619.109,42	103,4%	110.557.016,00	127.435.043,02	115,3%	8,0%
Imposto Municipal sobre Imóveis	50.425.161,00	51.528.032,37	102,2%	54.401.289,00	49.900.144,05	91,7%	3,3%
Imposto Único de Circulação	6.026.035,00	6.703.881,27	111,2%	5.822.704,00	6.326.753,28	108,7%	6,0%
Imposto Municipal sobre Transmissões	71.664.394,00	73.526.538,90	102,6%	45.308.022,00	66.769.814,34	147,4%	10,1%
Derrama	4.968.582,00	5.860.656,88	118,0%	5.024.791,00	4.438.331,35	88,3%	32,0%
Outros	40,00	0,00	0,0%	210,00	0,00	0,0%	0,0%
Impostos indirectos	7.570.468,00	9.764.756,08	129,0%	11.933.138,00	12.535.573,46	105,0%	(22,1%)
Taxas, multas e outras penalidades	5.875.889,00	5.436.949,76	92,5%	13.856.312,00	15.275.244,74	110,2%	(64,4%)
Rendimentos da propriedade	107.551,00	248.578,15	231,1%	105.093,00	138.920,85	132,2%	78,9%
Transferências correntes	28.541.674,00	29.559.117,71	103,6%	25.495.517,00	24.038.842,96	94,3%	23,0%
Fundo OE - IRS	28.003.200,00	29.319.424,62	104,7%	14.351.562,00	14.351.562,00	100,0%	104,3%
Outras	538.474,00	239.693,09	44,5%	11.143.955,00	9.687.280,96	86,9%	(97,5%)
Venda de bens e serviços correntes	20.191.267,00	20.353.619,17	100,8%	7.354.703,00	7.656.246,90	104,1%	165,8%
Outras receitas correntes	284.204,00	112.796,67	39,7%	380.164,00	221.908,36	58,4%	(49,2%)
Receitas Correntes	195.655.265,00	203.094.926,96	103,8%	169.681.943,00	187.301.780,29	110,4%	8,4%
Venda de bens de investimento	7.064.309,00	7.208.940,51	102,0%	16.754.234,00	7.845.188,97	46,8%	(8,1%)
Transferências de capital	7.942.316,00	3.777.166,20	47,6%	3.165.805,00	1.016.404,49	32,1%	271,6%
Activos financeiros	120,00	0,00	0,0%	3.937.108,00	3.936.998,00	100,0%	(100,0%)
Passivos financeiros	60,00	0,00	0,0%	13.227.425,00	13.563.845,51	102,5%	(100,0%)
Outras receitas de capital	264.040,00	5.233.314,33	1982,0%	240.060,00	1.416.873,94	590,2%	269,4%
Receitas de Capital	15.270.845,00	16.219.421,04	106,2%	37.324.632,00	27.779.310,91	74,4%	(41,6%)
Reposições não abatidas nos pagamentos	10,00	57.761,09	577610,9%	10,00	107.803,97	1078039,7%	(46,4%)
Saldo da gerência anterior	39.789.032,09	39.789.032,09	100,0%	2.781.569,24	2.781.569,24	100,0%	1330,5%
Outras Receitas	39.789.042,09	39.846.793,18	100,1%	2.781.579,24	2.889.373,21	103,9%	1279,1%
Receitas Totais	250.715.152,09	259.161.141,18	103,4%	209.788.154,24	217.970.464,41	103,9%	18,9%

Comparando com o período homólogo, as receitas correntes cobradas registaram um crescimento de 8,4%, com maior enfoque para as vendas de bens e serviços correntes, cuja variação positiva foi de 165,8%, representando em valores absolutos um incremento no montante de 12,7 milhões de euros, justificado quase na totalidade pelo aumento de cerca de 12,4 milhões de euros na venda de serviços específicos da autarquia (tarifas de resíduos sólidos /empresas e particulares).

As receitas de capital cobradas tiveram um decréscimo (41,6%) face a 2017 justificado pela ausência, no ano de 2018, de ativos e passivos financeiros, revelando a ausência do recurso ao empréstimo de médio e longo prazos.

1.1.1. Receita própria

Verifica-se um aumento gradual da cobrança de impostos directos e vendas de bens/serviços, situação não acompanhada na cobrança dos impostos indirectos em que se verifica uma oscilação ao longo do período em análise. O mesmo acontece com as receitas provenientes de taxas, multas e outras penalidades e com os rendimentos da propriedade, cujo crescimento em 2018 se deve essencialmente a rendas de edifícios.

Em 2018, a receita própria cobrada ascendeu a 186 milhões de euros, correspondendo a um aumento de 7,8 % face ao período homólogo.

Quadro 5 - Evolução da receita própria

Receita Própria	2015	2016	2017	2018	Δ 18/17
Impostos Diretos	99.504.709,35	105.636.001,41	127.435.043,02	137.619.109,42	8,0%
Impostos Indiretos	12.716.026,73	12.248.389,94	12.535.573,46	9.764.756,08	(22,1%)
Taxas, Multas e Outras Penalidades	9.143.003,42	9.996.025,39	15.275.244,74	5.436.949,76	(64,4%)
Rendimentos da Propriedade	229.769,89	103.300,83	138.920,85	248.578,15	78,9%
Vendas de Bens/Serv. (Correntes e Capital) e Outros	7.613.767,56	8.217.621,93	17.248.022,14	32.966.431,77	91,1%
Total Receitas Próprias	129.207.276,95	136.201.339,50	172.632.804,21	186.035.825,18	7,8%

12

Em termos relativos, o aumento das receitas próprias em 2018 resulta essencialmente das receitas provenientes das vendas de bens/serviços e de rendimentos de propriedade com crescimento de 91,1% e 78,9% respetivamente, quando comparados com os registados em 2017. No entanto, em termos absolutos, o crescimento deve-se essencialmente ao valor cobrado com os impostos diretos (mais 10,2 milhões de euros) e à receita arrecadada com a venda de bens/serviços (mais 15,7 milhões de euros) .

Verifica-se, assim, um aumento dos impostos diretos de 127,4 milhões de euros em 2017 para 137,6 milhões de euros em 2018. A rubrica que mais contribuiu para o seu crescimento foi a do IMT, cujo valor cobrado em 2018 foi superior em cerca de 6,8 milhões de euros relativamente ao ano anterior.

Quadro 6 - Evolução da receita cobrada proveniente de impostos

Impostos	2015	2016	2017	2018	Δ 18/17
Impostos Diretos	99.504.709,35	105.636.001,41	127.435.043,02	137.619.109,42	8,0%
Imposto Municipal sobre Imóveis	51.206.707,05	50.350.728,06	49.900.144,05	51.528.032,37	3,3%
Imposto Único de Circulação	5.808.787,53	5.884.859,15	6.326.753,28	6.703.881,27	6,0%
Imposto Municipal sobre Transmissões	40.987.996,31	43.905.818,48	66.769.814,34	73.526.538,90	10,1%
Derrama	1.500.879,08	5.494.595,72	4.438.331,35	5.860.656,88	32,0%
Outros	339,38	0,00	0,00	0,00	0,0%
Impostos Indiretos	12.716.026,73	12.248.389,94	12.535.573,46	9.764.756,08	(22,1%)
Loteamentos e Obras	3.256.684,65	3.728.916,77	2.780.063,04	4.764.574,90	71,4%
Lixos / tarifas de resíduos sólidos	5.162.346,23	4.435.465,74	4.862.574,57	0,00	(100,0%)
Outros	4.296.995,85	4.084.007,43	4.892.935,85	5.000.181,18	2,2%
Total	112.220.736,08	117.884.391,35	139.970.616,48	147.383.865,50	5,3%

Relativamente aos Impostos Indiretos, apesar do acentuado crescimento na rubrica loteamentos e obras (71,4%) verifica-se um decréscimo no montante de 2,8 milhões de euros, face a 2017, devido à inexistência de receita proveniente de lixos/tarifas de resíduos sólidos.

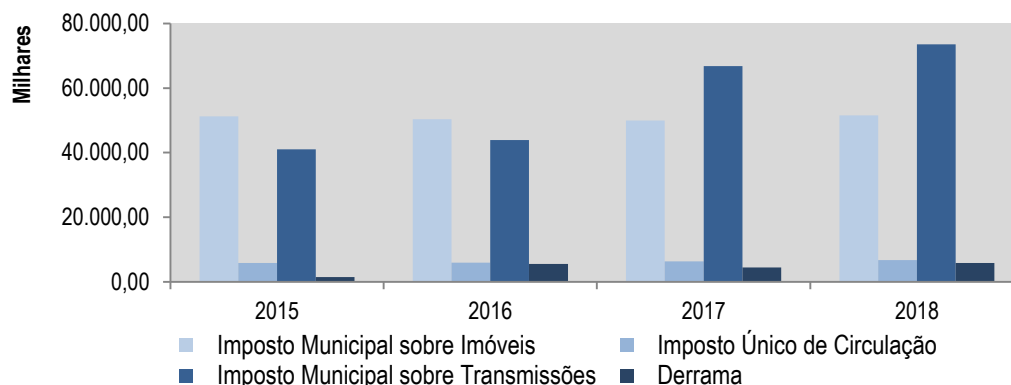


Gráfico 3 – Evolução dos principais impostos diretos

No que concerne à evolução de Outras receitas próprias, comparativamente a 2017, verificou-se um crescimento de 18,3%, conforme se pode verificar no quadro seguinte.

Quadro 7 - Evolução de outras receitas próprias

Outras Receitas Próprias	2015	2016	2017	2018	Δ 18/17
Taxas, Multas e Outras Penalidades	9.143.003,42	9.996.025,39	15.275.244,74	5.436.949,76	(64,4%)
Loteamentos e obras	825.581,56	1.145.083,93	1.781.548,35	2.782.447,66	56,2%
Ocupação da via pública	99.458,44	173.964,20	177.651,92	137.866,77	(22,4%)
Lixos/tarifa de resíduos sólidos	7.204.435,27	7.490.212,36	7.961.255,09	0,00	(100,0%)
Remoção, bloqueamento e depósito de veículos	11.178,00	8.714,00	16.692,00	23.643,00	41,6%
Outros	1.002.350,15	1.178.050,90	5.338.097,38	2.492.992,33	(53,3%)
Rendimentos de Propriedade	229.769,89	103.300,83	138.920,85	248.578,15	78,9%
Juros - Sociedades Financeiras	315,81	10,67	10.611,08	39.760,11	274,7%
Rendas	88.299,47	31.151,66	63.668,71	137.831,08	116,5%
Outras	141.154,61	72.138,50	64.641,06	70.986,96	9,8%
Vendas de Bens e Serviços Correntes	6.588.216,68	7.372.204,76	7.656.246,90	20.353.619,17	165,8%
Venda de Bens	89.193,89	56.702,90	84.356,19	102.996,14	22,1%
Serviços	428.676,96	1.176.639,82	1.319.338,75	13.702.962,32	938,6%
Rendas	6.070.345,83	6.138.862,04	6.252.551,96	6.547.660,71	4,7%
Outras Receitas Correntes	370.297,67	203.989,58	221.908,36	112.796,67	(49,2%)
Venda de Bens de Investimento	460.855,03	403.965,31	7.845.188,97	7.208.940,51	(8,1%)
Terrenos	452.322,95	384.465,31	3.654.732,99	745.693,71	(79,6%)
Edifícios	182,08	0,00	4.183.054,33	6.463.246,80	54,5%
Outros	8.350,00	19.500,00	7.401,65	0,00	(100,0%)
Outras Receitas Capital	186.113,30	182.458,75	1.416.873,94	5.233.314,33	269,4%
Loteamentos Ilegais	186.113,30	181.692,23	145.906,17	400.670,84	174,6%
Urbanismo	0,00	0,00	1.117.865,39	4.832.643,49	332,3%
Outros	0,00	766,52	153.102,38	0,00	(100,0%)
Reposições não Abatidas nos Pagamentos	8.284,88	55.003,53	107.803,97	57.761,09	(46,4%)
Total	16.986.540,87	18.316.948,15	32.662.187,73	38.651.959,68	18,3%

1.1.2. Transferências obtidas

As transferências obtidas atingiram os 33,3 milhões de euros em 2018.

Comparativamente com o período homólogo registou-se um aumento de 8,3 milhões de euros (33,1%), justificado pelo crescimento das transferências correntes (23%) e de capital (271,6%).

As transferências correntes registam em 2018 um crescimento (23%), decorrente essencialmente do acordo interadministrativo de delegação de competências entre o Município e o MEC, nomeadamente com a transferência de verbas para o pagamento das remunerações do pessoal não docente, no montante de 6,6 milhões de euros, e do acordo de cooperação para a educação pré-escolar, no montante de 1,4 milhões de euros.

As transferências de capital após um decréscimo entre 2015 e 2017, apresentam um crescimento (271,6%) no ano de 2018, somando 2,8 milhões de euros, resultante fundamentalmente do plano de promoção obras Cascais – 2018/Obras litoral, cuja transferência, em 2018, atingiu o montante de 1,3 milhões de euros.

Quadro 8 - Evolução das transferências obtidas

Transferências	2015	2016	2017	2018	Δ 18/17
Transferências Correntes	18.025.209,82	22.905.699,38	24.038.842,96	29.559.117,71	23,0%
DGAL	37.472,00	0,00	0,00	0,00	0,0%
DGEsE	2.760.217,77	7.886.675,77	141.109,97	122.720,73	(13,0%)
IGeFE	0,00	0,00	7.474.267,38	8.353.225,23	11,8%
PCO	0,00	0,00	0,00	0,00	0,0%
QREN	0,00	40.400,00	0,00	0,00	0,0%
Outros	15.227.520,05	14.978.623,61	16.423.465,61	21.083.171,75	28,4%
Transferências Capital	1.311.341,41	1.213.213,29	1.016.404,49	3.777.166,20	271,6%
DREL	0,00	0,00	0,00	0,00	0,0%
PCO	0,00	0,00	0,00	0,00	0,0%
REGFIN (Orla Costeira)	0,00	0,00	566.865,00	0,00	(100,0%)
TP (Obras Litoral)	0,00	0,00	0,00	1.322.685,00	--
Lisboa 2020 - PARU	0,00	0,00	92.375,58	0,00	(100,0%)
Lisboa 2020 - PAICD	0,00	0,00	70.861,36	0,00	(100,0%)
Lisboa 2020	0,00	0,00	0,00	274.728,56	--
QREN	0,00	240.044,83	0,00	649.727,00	--
Outros	1.311.341,41	973.168,46	286.302,55	1.530.025,64	434,4%
Total	19.336.551,23	24.118.912,67	25.055.247,45	33.336.283,91	33,1%

1.1.3. Financiamento bancário

Em 2018, o Município amortizou capital em dívida de empréstimos no montante de 5,3 milhões de euros .

Verifica-se através do quadro 9 um decréscimo de 13,15%, relativamente ao período homólogo no capital em dívida dos empréstimos a M/L prazos.

Quadro 9 - Financiamento bancário

DESIGNAÇÃO	CAPITAL EM DÍVIDA		VARIAÇÃO
	EM 31/12/2018	EM 31/12/2017	PERÍODO HOMÓLOGO %
Relocalização Feira Cascais / Obra (CGD)	94.233,29	107.695,19	(12,50)
Diversos Projectos (BPI)	777.497,79	868.968,13	(10,53)
Lj. Cidadão 2ª Geração 9,5M (CGD)	191.307,64	1.330.972,77	(85,63)
Diversos Projectos 24,2M (BPI)	12.812.327,64	14.794.365,27	(13,40)
Exec. Div. Empreitadas 17,45 (BPI)	12.575.406,44	13.579.062,85	(7,39)
PER - não bonificado (39 f Várz. Polima-Santander)	1.317.562,03	1.392.523,06	(5,38)
Sub total - não bonificado	27.768.334,83	32.073.587,27	(13,42)
PER - bonificado	7.012.258,89	7.942.677,84	(11,71)
Habitação Social (CGD)	273.601,70	344.914,95	(20,68)
Sub total - bonificado	7.285.860,59	8.287.592,79	(12,09)
TOTAL	35.054.195,42	40.361.180,06	(13,15)

1.2. Despesa

No final de 2018, o total da despesa paga ascendeu a 191,5 milhões de euros, representando 76,4% do total orçamentado (250,7 milhões de euros). Em relação ao ano anterior verifica-se um aumento na ordem dos 13,3 milhões de euros (7,4%) na despesa paga.

Da análise do gráfico 4 verifica-se que a despesa tem vindo a aumentar de forma progressiva desde 2015, atingindo em 2018 o montante mais elevado dos últimos quatro anos.

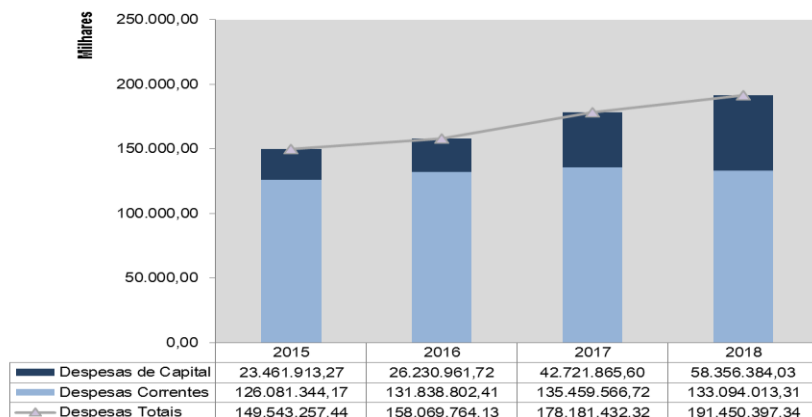


Gráfico 4 – Evolução da despesa paga

No próximo gráfico encontram-se espelhados os valores da despesa orçada, comprometida, realizada e paga nos anos 2017 e 2018.

O total dos compromissos assumidos e não pagos, em 2018, alcançou os 24,5 milhões de euros, dos quais cerca de 1,6 milhões de euros encontram-se faturados e não pagos. Em 2017 estas disparidades eram de 18,7 milhões de euros e de 300 mil euros respetivamente.

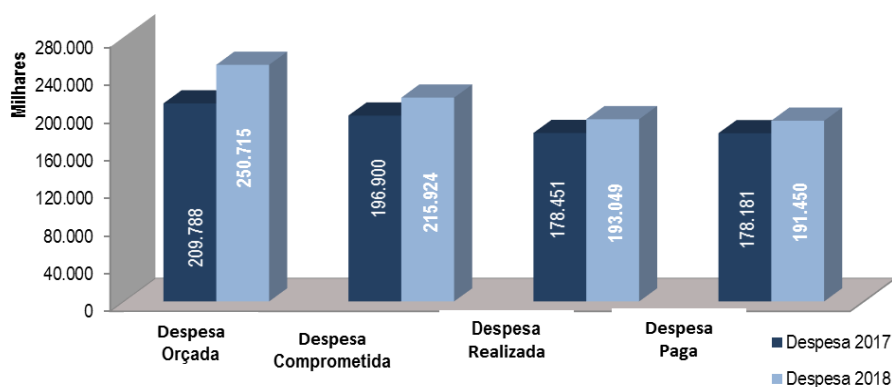


Gráfico 5 – Evolução da despesa

1.2.1. Despesa por natureza económica – despesa corrente e despesa de capital

Em 2018 a despesa corrente paga relativamente ao total orçamentado teve uma execução de 84,2% (133,1 milhões de euros) e a despesa de capital paga de 63% (58,4 milhões de euros).

Relativamente ao período homólogo de 2017 verifica-se um decréscimo de 1,7% nas despesas correntes pagas (2,4 milhões de euros), acompanhado de um aumento de 36,6% nas despesas de capital (15,6 milhões de euros).

Quadro 10 – Evolução da despesa por Económica

Clas.	Designação	2018			2017			Δ 2017/2018
		Dotação final	Pago	% de Execução	Dotação final	Pago	% de Execução	
01	Despesas com o pessoal	44.012.081,00	42.861.624,31	97,4%	40.792.100,00	39.873.923,48	97,7%	7,5%
02	Aquisição de bens e serviços	76.234.057,00	56.524.300,55	74,1%	75.304.525,00	64.685.243,78	85,9%	(12,6%)
03	Juros e outros encargos	693.136,00	500.612,39	72,2%	591.426,00	444.216,06	75,1%	12,7%
04	Transferências correntes	23.432.448,00	19.927.132,17	85,0%	21.048.861,00	18.215.609,01	86,5%	9,4%
05	Subsídios	11.953.707,00	11.799.070,89	98,7%	11.650.031,00	11.514.429,23	98,8%	2,5%
06	Outras despesas correntes	1.770.438,09	1.481.273,00	83,7%	829.532,24	726.145,16	87,5%	104,0%
	Despesas Correntes	158.095.867,09	133.094.013,31	84,2%	150.216.475,24	135.459.566,72	90,2%	(1,7%)
07	Aquisição de bens de capital	72.718.196,00	44.879.696,97	61,7%	41.771.397,00	28.277.942,54	67,7%	58,7%
08	Transferências de capital	13.778.729,00	7.416.035,36	53,8%	11.891.068,00	8.664.366,20	72,9%	(14,4%)
09	Activos financeiros	718.163,00	713.163,00	99,3%	955.884,00	950.884,00	99,5%	(25,0%)
10	Passivos financeiros	5.320.404,00	5.306.978,77	99,7%	4.886.110,00	4.790.867,38	98,1%	10,8%
11	Outras despesas de capital	83.793,00	40.509,93	48,3%	67.220,00	37.805,48	56,2%	7,2%
	Despesas de Capital	92.619.285,00	58.356.384,03	63,0%	59.571.679,00	42.721.865,60	71,7%	36,6%
	Despesas Totais	250.715.152,09	191.450.397,34	76,4%	209.788.154,24	178.181.432,32	84,9%	7,4%

A despesa corrente paga em 2018, no montante de 133,1 milhões de euros, reporta-se essencialmente a aquisição de bens e serviços (56,5 milhões de euros), a despesas com pessoal (42,9 milhões de euros) e a transferências correntes (19,9 milhões de euros).

A despesa de capital paga em 2018, no montante de 58,4 milhões de euros, diz respeito basicamente a aquisição de bens de capital (44,9 milhões de euros) e a transferências de capital (7,4 milhões de euros).

No Gráfico 6 podemos observar a evolução da despesa corrente, de capital e paga nos últimos quatro anos.

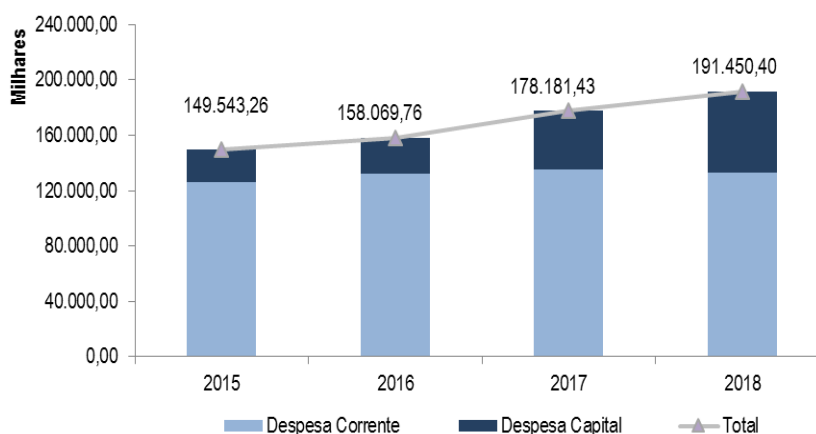


Gráfico 6 – Evolução da despesa (despesa de capital vs despesa corrente)

No quadro seguinte encontra-se registada a evolução da despesa corrente realizada e paga, nos anos 2017 e 2018. Verificando-se que cerca de 99% da despesa corrente realizada (134,4 milhões de euros) em 2018 se encontra paga no final do exercício (133,1 milhões de euros).

Quadro 11 - Evolução da despesa corrente

Análise Orçamental	Realizado		Pago	
	2018	2017	2018	2017
Despesa Corrente				
Pessoal	43.173.913,75	39.873.923,48	42.861.624,31	39.873.923,48
Aquisição de Bens e Serviços	57.486.112,43	64.843.651,80	56.524.300,55	64.685.243,78
Juros e Outros Encargos	500.612,39	444.216,06	500.612,39	444.216,06
Transferências Correntes	19.927.132,17	18.215.609,01	19.927.132,17	18.215.609,01
Subsídios	11.799.070,89	11.514.429,23	11.799.070,89	11.514.429,23
Outras Despesas Correntes	1.481.273,00	726.145,16	1.481.273,00	726.145,16
Total	134.368.114,63	135.617.974,74	133.094.013,31	135.459.566,72

No próximo quadro avaliamos a evolução da despesa de capital realizada e paga, nos anos 2017 e 2018. Verifica-se que cerca de 99,4% da despesa de capital realizada (58,7 milhões de euros) em 2018 se encontra paga no final do período (58,4 milhões de euros).

Quadro 12 - Evolução da despesa de capital

Análise Orçamental	Realizado		Pago	
	2018	2017	2018	2017
Despesa Capital				
Aquisição de Bens de Capital	45.203.384,39	28.388.492,95	44.879.696,97	28.277.942,54
Transferências de Capital	7.416.035,36	8.664.366,20	7.416.035,36	8.664.366,20
Ativos Financeiros	713.163,00	950.884,00	713.163,00	950.884,00
Passivos Financeiros	5.306.978,77	4.790.867,38	5.306.978,77	4.790.867,38
Outras Despesas de Capital	40.855,53	38.066,48	40.509,93	37.805,48
Total	58.680.417,05	42.832.677,01	58.356.384,03	42.721.865,60

1.2.2. Taxa de execução da despesa corrente e de capital

O ano de 2018 encerrou com um total de despesa orçada de 250,7 milhões de euros e paga de 191,5 milhões, atingindo uma taxa de execução de 76,4%.

A despesa corrente paga regista um nível de execução orçamental superior à despesa de capital paga de 84,2% contra 63%.

No que se refere às despesas correntes, as rubricas de subsídios e de pessoal são as que apresentam maior taxa de execução, com 98,7% e 97,4% respetivamente.

Relativamente às despesas de capital, as rubricas de passivos financeiros e ativos financeiros são as que apresentam maiores taxas de execução com 99,7% e 99,3% respetivamente, como se pode confirmar pelo quadro seguinte.

Quadro 13 - Execução da despesa

Análise Orçamental	Dotação	Cabimentado	% cabiment.	Comprometido	% compr.	Realizado	% realizada	Pago	% pago
Despesa Corrente	158.095.867,09	152.294.968,89	96,3%	144.869.867,41	95,1%	134.368.114,63	93%	133.094.013,31	84,2%
Pessoal	44.012.081,00	43.174.026,75	98,1%	43.174.026,75	100,0%	43.173.913,75	100,0%	42.861.624,31	97,4%
Aquisição de Bens e Serviços	76.234.057,00	72.242.711,88	94,8%	66.816.766,90	92,5%	57.486.112,43	86,0%	56.524.300,55	74,1%
Juros e Outros Encargos	693.136,00	560.613,28	80,9%	560.613,28	100,0%	500.612,39	89,3%	500.612,39	72,2%
Transferências Correntes	23.432.448,00	22.859.763,84	97,6%	20.912.927,79	91,5%	19.927.132,17	95,3%	19.927.132,17	85,0%
Subsídios	11.953.707,00	11.952.796,63	100,0%	11.919.676,63	99,7%	11.799.070,89	99,0%	11.799.070,89	98,7%
Outras Despesas Correntes	1.770.438,09	1.505.056,51	85,0%	1.485.856,06	98,7%	1.481.273,00	99,7%	1.481.273,00	83,7%
Despesa Capital	92.619.285,00	87.778.055,29	94,8%	71.053.932,02	80,9%	58.680.417,05	82,6%	58.356.384,03	63,0%
Aquisição de Bens de Capital	72.718.196,00	67.992.793,74	93,5%	55.467.140,28	81,6%	45.203.384,39	81,5%	44.879.696,97	61,7%
Transferências Capital	13.778.729,00	13.696.048,24	99,4%	9.513.178,43	69,5%	7.416.035,36	78,0%	7.416.035,36	53,8%
Ativos Financeiros	718.163,00	718.163,00	100,0%	713.163,00	99,3%	713.163,00	100,0%	713.163,00	99,3%
Passivos Financeiros	5.320.404,00	5.307.103,98	99,8%	5.307.103,98	100,0%	5.306.978,77	100,0%	5.306.978,77	99,7%
Outras Despesas Capital	83.793,00	63.946,33	76,3%	53.346,33	83,4%	40.855,53	76,6%	40.509,93	48,3%
Total da Despesa	250.715.152,09	240.073.024,18	95,8%	215.923.799,43	89,9%	193.048.531,68	89,4%	191.450.397,34	76,4%

1.2.3. Despesas com aquisição de serviços

Em 2018 a despesa paga com aquisição de serviços atingiu os 50,9 milhões de euros, tendo-se verificado uma diminuição de 11%, relativamente ao período homólogo. A rubrica que mais contribuiu para este decréscimo, em termos absolutos, e face ao ano anterior, foi a de outros trabalhos especializados com uma redução de 6 milhões de euros, resultado essencialmente da diminuição dos pagamentos efetuados à Cascais Ambiente, que passaram de 15,7 milhões de euros (2017) para 13,2 milhões de euros (2018) e de pagamentos realizados à Cascais Proxima, que passaram de 7,5 milhões de euros em 2017 para 5,7 milhões de euros em 2018.

Quadro 14 - Evolução da despesa paga com aquisições de serviços

Rubrica	Aquisição de Serviços	2015	2016	2017	2018	Δ 17/16
020201	Encargos das instalações	3.890.257,34	3.657.900,58	4.126.226,92	4.221.318,73	2,3%
020202	Limpeza e higiene	1.275.778,78	1.344.334,59	1.684.672,25	1.892.655,39	12,3%
020203	Conservação de bens	502.056,52	585.486,25	829.392,18	612.159,09	(26,2%)
020204	Locação de edifícios	2.881.037,54	1.509.414,91	2.913.339,64	1.162.149,67	(60,1%)
020206	Locação de material de transporte	49.281,98	66.475,24	98.295,11	126.724,21	28,9%
020208	Locação de outros bens	362.487,58	619.611,35	719.018,32	554.394,38	(22,9%)
020209	Comunicações	637.595,55	506.678,03	512.087,02	515.898,70	0,7%
020210	Transportes	875.224,08	965.980,68	1.042.879,99	2.164.840,38	107,6%
020211	Representação dos serviços	8.530,39	7.218,27	4.182,99	9.377,58	124,2%
020212	Seguros	410.855,85	330.020,68	446.120,23	627.554,93	40,7%
020213	Deslocações e estadas	13.821,08	48.398,34	194.260,88	150.617,42	(22,5%)
020214	Estudos, pareceres, projetos e consultadoria	902.060,04	744.288,30	912.583,17	816.384,72	(10,5%)
020215	Formação	181.927,79	77.973,14	64.367,46	143.256,42	122,6%
020216	Seminários, exposições e similares	16.860,06	1.822,32	32.489,99	7.212,70	(77,8%)
020217	Publicidade	349.513,68	327.703,59	389.409,97	434.149,78	11,5%
020218	Vigilância e segurança	2.134.822,30	1.718.383,81	2.168.246,07	1.566.197,26	(27,8%)
020219	Assistência técnica	933.350,44	813.043,90	695.084,39	847.000,81	21,9%
020220	Outros trabalhos especializados	47.726.071,22	52.221.381,73	34.058.438,61	28.066.157,41	(17,6%)
020224	Encargos de cobrança de receitas	2.464.822,68	2.517.621,18	3.166.166,18	3.300.269,18	4,2%
020225	Outros serviços	3.009.206,98	2.577.258,40	3.080.774,22	3.643.035,59	18,3%
	Total	68.625.561,88	70.640.995,29	57.138.035,59	50.861.354,35	(11,0%)

1.2.4. Despesa por classificação orgânica

Em 2018 a unidade orgânica que geriu maior volume do orçamento foi a Direção Municipal de Apoio à Gestão que teve a seu cargo 48,7% (122,2 milhões de euros) do orçamento global do município de 250,7 milhões de euros, apresentando uma taxa de execução face ao orçado de 83,1% (101,5 milhões de euros). Imediatamente a seguir a esta unidade surge a Direção Municipal de Gestão e Intervenção Territorial (DMGI) com 53,5 milhões de euros (21,3%), a Direção Municipal de Estratégia, Inovação e Qualificação (DMEI) com 35,2 milhões de euros (14%) e a Direção Municipal de Coesão e Capacitação Social (DMCC) com 26,4 milhões de euros (10,5%), conforme se pode constatar no quadro seguinte.

Quadro 15 - Despesas por classificação orgânica

Designação	Sigla	Orgânica	Orçado	Realizado	Pago	Taxa de Execução
Administração Autárquica		01	6.443.798,00	6.227.402,85	6.219.341,85	96,5%
Assembleia Municipal	AM	0101	101.500,00	100.368,36	99.668,36	98,2%
Câmara Municipal	CM	0102	377.100,00	366.769,65	359.408,65	95,3%
Operações Financeiras	OF	0103	5.912.540,00	5.725.980,17	5.725.980,17	96,8%
Classes Inativas	CLI	0104	52.658,00	34.284,67	34.284,67	65,1%
Gabinete da Presidência		03	333.100,00	315.966,32	312.332,32	93,8%
Gabinete da Presidência	GPRES	0300	333.100,00	315.966,32	312.332,32	93,8%
Gabinete de Auditoria Interna		04	67.900,00	60.119,95	58.813,95	86,6%
Gabinete de Auditoria Interna	GAUDI	0400	67.900,00	60.119,95	58.813,95	86,6%
Gabinete de Apoio à Assembleia Municipal		05	52.800,00	43.327,73	42.745,73	81,0%
Gabinete de Apoio à Assembleia Municipal	GAAMI	0500	52.800,00	43.327,73	42.745,73	81,0%
Divisão de Relações Internacionais, Públicas e Protocolo		06	973.990,00	865.131,51	860.120,93	88,3%
Divisão de Relações Internacionais, Públicas e Protocolo	DRIP	0600	973.990,00	865.131,51	860.120,93	88,3%
Direção Municipal de Coesão e Capacitação Social		07	26.401.268,00	20.981.489,53	20.932.783,73	79,3%
Direção Municipal de Coesão e Capacitação Social	DMCC	0700	73.000,00	63.703,00	62.427,30	85,5%
Departamento de Hab. Desenvolvimento Social	DHS	0701	9.821.563,00	7.071.827,14	7.050.712,82	71,8%
Departamento de Educação	DED	0702	16.506.705,00	13.845.959,39	13.819.643,61	83,7%
Direção Municipal de Gestão e Int. Territorial		08	53.459.272,00	31.962.657,79	31.602.313,14	59,1%
Direção Municipal de Gestão e Int. Territorial	DMGI	0800	1.345.038,00	1.266.203,08	1.255.815,14	93,4%
Departamento de Gestão Territorial	DGT	0801	1.801.728,00	1.723.311,37	1.702.090,58	94,5%
Departamento de Intervenção Territorial	DIT	0802	50.312.506,00	28.973.143,34	28.644.407,42	56,9%
Direção Municipal de Est., Inovação e Qualificação		09	35.179.982,00	25.301.972,37	24.910.308,61	70,8%
Direção Mun. de Est., Inov. e Qualificação	DMEI	0900	93.800,00	80.594,37	78.967,37	84,2%
Departamento de Inteligência Territorial	DIN	0901	1.813.162,00	780.331,82	773.288,03	42,6%
Departamento de Planeamento Estratégico	DPE	0902	1.032.786,00	603.767,03	596.714,31	57,8%
Departamento de Inovação e Comunicação	DIC	0903	14.587.018,00	11.501.942,66	11.223.632,07	76,9%
Departamento de Promoção do Talento	DPT	0904	10.208.444,00	7.137.478,42	7.123.786,69	69,8%
Departamento de Ambiente e Cidadania	DAC	0905	7.444.772,00	5.197.858,07	5.113.920,14	68,7%
Direção Municipal de Apoio à Gestão		10	122.189.271,09	102.252.040,11	101.503.569,55	83,1%
Direção Municipal de Apoio à Gestão	DMAG	1000	71.093.192,09	60.881.701,10	60.248.214,89	84,7%
Departamento de Gestão Fin. e Patrimonial	DFP	1001	36.256.219,00	27.833.932,56	27.794.843,47	76,7%
Departamento de Assuntos Jurídicos	DAJ	1002	2.681.510,00	2.305.177,90	2.276.446,30	84,9%
Departamento de Recursos Humanos	DRH	1003	12.158.350,00	11.231.228,55	11.184.064,89	92,0%
Departamento de Polícia Municipal e Fiscalização		11	2.400.205,00	2.343.252,75	2.325.358,03	96,9%
Departamento de Polícia Municipal e Fiscalização	DPF	1100	2.400.205,00	2.343.252,75	2.325.358,03	96,9%
Serviço Municipal de Proteção Civil		12	2.306.835,00	1.992.672,42	1.987.881,42	86,2%
Serviço Municipal de Proteção Civil	SPC	1200	2.306.835,00	1.992.672,42	1.987.881,42	86,2%
Departamento de Autoridade de Transportes		12	906.731,00	702.498,35	694.828,08	76,6%
Departamento de Autoridade de Transportes	DAT	1200	906.731,00	702.498,35	694.828,08	76,6%

1.2.5. Compromissos e responsabilidades anos seguintes

No quadro seguinte observam-se os compromissos que dizem respeito a processos em curso em 2018 e que ao se tornarem definitivos, implicam responsabilidades nos anos futuros.

Quadro 16 – Compromissos e responsabilidades anos seguintes

Objectivo	Designação	2019	2020	2021	2022	Anos seguintes
01	Educação	5.141.504,35	1.426.156,19	20.295,00	0,00	0,00
02	Cultura, Desporto e Juventude	3.341.242,00	3.639.700,00	2.474.352,11	0,00	0,00
03	Ação Social	2.714.586,36	1.972.530,97	0,00	0,00	0,00
04	Saúde	0,00	0,00	0,00	0,00	0,00
05	Habitação e urbanismo	8.624.352,19	20.399.626,05	19.434.131,20	19.417.772,20	130.567.563,23
06	Saneamento e salubridade	6.616.670,00	6.515.473,00	3.168.950,00	4.792.344,00	118.567.781,56
07	Proteção Civil e Polícia Municipal	1.433.553,50	96.636,42	88.793,48	31.500,00	0,00
08	Desenvolvimento económico/ abastecimento público	104.484,44	0,00	0,00	0,00	0,00
09	Transportes e Comunicações	5.149.189,80	5.641.740,00	5.353.363,64	0,00	0,00
10	Meio ambiente	1.896.482,40	1.876.679,39	393.501,42	0,00	0,00
11	Actividades de âmbito geral	20.359.849,33	2.212.223,51	1.378.750,00	0,00	0,00
12	Modernização e estruturas	2.068.987,44	1.068.912,53	204.293,04	0,00	0,00
13	Despesas com Pessoal	45.906.305,20	45.897.400,00	45.897.400,00	45.897.400,00	45.897.400,00
14	Despesas gerais	18.293.845,60	12.481.010,96	6.570.566,88	6.083.300,00	22.467.538,97
Total		121.651.052,61	103.228.089,02	84.984.396,77	76.222.316,20	317.500.283,76

1.3. Resultado Orçamental

No quadro seguinte observa-se a receita total cobrada e a despesa total paga nos últimos quatro anos, bem como os respetivos saldos de gerência que transitaram para o orçamento seguinte.

Verifica-se um significativo aumento do saldo de gerência desde o ano 2016, resultado de uma boa execução da receita.

Quadro 17 - Receita vs Despesa

Designação	2015	2016	2017	2018
Receita total cobrada	149.543.838,64	160.851.333,37	217.970.464,41	259.161.141,18
Despesa total paga	149.543.257,44	158.069.764,13	178.181.432,32	191.450.397,34
Saldo para a gerência seguinte	581,20	2.781.569,24	39.789.032,09	67.710.743,84

No gráfico 7 verificamos a evolução do saldo que transitou para a gerência seguinte, nos últimos quatro anos.

Em 2018, decorrente de um aumento significativo da receita total cobrada (259,2 milhões de euros), observou-se um aumento da despesa paga (191,5 milhões de euros) e, conseqüentemente, a uma redução considerável da dívida a fornecedores. O saldo a transitar para a gerência seguinte ronda os 67,7 milhões de euros, o montante mais elevado dos últimos quatro anos.

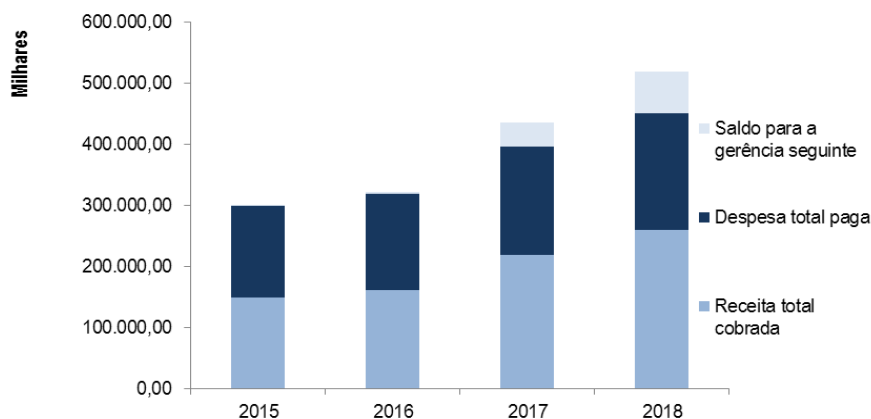


Gráfico 7 - Receita vs Despesa vs Saldo de Gerência

No quadro 18 expomos o resultado orçamental de 2018, verificando-se que deste resultou uma poupança corrente na ordem dos 70 milhões de euros, utilizada para cobrir parte da despesa de capital paga no montante de 58,4 milhões de euros, uma vez que a receita de capital cobrada (16,2 milhões de euros) mostrou-se insuficiente para cobrir o total desta despesa.

Quadro 18 - Resultado orçamental

Resultado Orçamental	2018
Receita corrente cobrada	203.094.926,96
Despesa corrente paga	133.094.013,31
Poupança corrente	70.000.913,65
Receita capital cobrada	16.219.421,04
Despesa capital paga	58.356.384,03
Saldo de capital	(42.136.962,99)
Receita Total cobrada	219.372.109,09
Despesa total paga	191.450.397,34
Saldo da gerência anterior	39.789.032,09
Saldo orçamental	67.710.743,84

O gráfico seguinte ilustra a evolução da poupança corrente nos últimos quatro anos. O ano de 2018 atingiu uma poupança no montante de 70 milhões de euros.

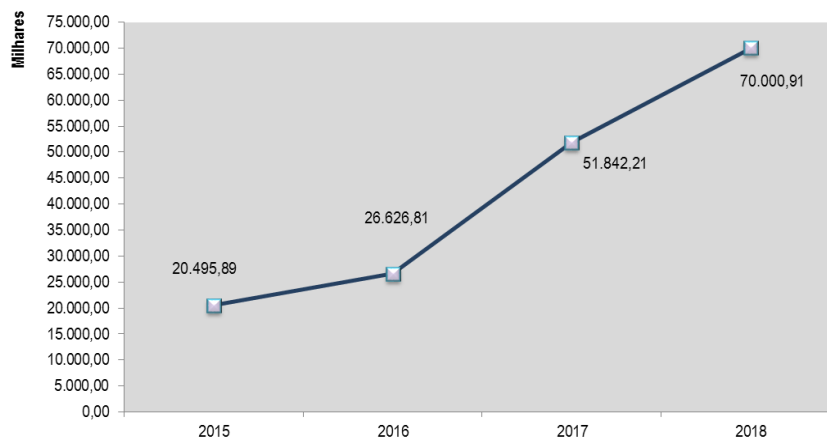


Gráfico 8 - Evolução da poupança corrente

1.4. Principais indicadores orçamentais

No quadro seguinte apresenta-se a evolução dos principais indicadores orçamentais.

Quadro 19 - Evolução dos principais indicadores orçamentais

Indicadores Orçamentais de Estrutura:	2018	2017
Da Receita		
Impostos Directos / Receitas Correntes	67,8%	68,0%
Impostos Indirectos/Receitas Correntes	4,8%	6,7%
Transferências Correntes/Receitas Correntes	14,6%	12,8%
Transferências Capital/Receitas de Capital	23,3%	3,7%
Passivos Financeiros/Receitas de Capital	0,0%	48,8%
Receitas Correntes/Receitas Totais	78,4%	85,9%
Receitas Capital/Receitas Totais	6,3%	12,7%
Da Despesa		
Pessoal/Despesas Correntes	32,2%	29,4%
Aquisição de Bens e Serviços/Despesas Correntes	42,5%	47,8%
Transferências Correntes/Despesas Correntes	15,0%	13,4%
Aquisição de Bens de Investimento/Despesas de Capital	76,9%	66,2%
Transferências de Capital/Despesas de Capital	12,7%	20,3%
Passivos Financeiros/Despesas de Capital	9,1%	11,2%
Despesas Correntes/Despesas Totais	69,5%	76,0%
Despesas de Capital/Despesas Totais	30,5%	24,0%
Da Capacidade Financeira		
Cobertura das Despesas pelas Receitas	1,35	1,22
Receitas Próprias de Funcionamento (1)	248.942.655,34	190.813.560,24
Despesas Correntes + Passivos Financeiros	138.400.992,08	140.250.434,10
Prazo médio Pagamentos - em dias (2)	28	21

Notas:

(1) De acordo com o SNC-AP correspondem às Receitas Totais abatidas das transferências da U E e dos Passivos

(2) PMP calculado de acordo com a fórmula publicada no Despacho 9870/2009, de 13 de Abril, publicado no DR n.º 71, 2.ª Série Parte C.

Em conclusão:

A receita total cobrada (259,2 milhões de euros) face ao total da receita corrigida (250,7 milhões de euros) apresenta uma execução de 103,4%.

Do montante da receita total cobrada, 186,0 milhões de euros correspondem a receitas próprias (72%), 39,8 milhões de euros a saldo da gerência anterior (15%) e 33,3 milhões de euros a transferências totais (13%).

Face a 2017, o ano de 2018 encerra com um crescimento na receita total cobrada na ordem dos 41,2 milhões de euros.

No final de 2018, o total da despesa paga ascendeu a 191,5 milhões de euros, representando 76,4% do total orçamentado (250,7 milhões de euros). Em relação ao ano anterior verifica-se um aumento na ordem dos 13,3 milhões de euros (7,4%) na despesa paga.

Verifica-se que a despesa tem vindo a aumentar de forma progressiva desde 2015, atingindo em 2018 o montante mais elevado dos últimos quatro anos.

O total dos compromissos assumidos e não pagos, em 2018, alcançou os 24,5 milhões de euros, dos quais cerca de 1,6 milhões de euros encontram-se faturados e não pagos.

Decorrente de um aumento significativo da receita total cobrada (259,2 milhões de euros), observou-se um aumento da despesa paga (191,5 milhões de euros) e, conseqüentemente, a uma redução considerável da dívida a fornecedores. O saldo a transitar para a gerência seguinte ronda os 67,7 milhões de euros, o montante mais elevado dos últimos quatro anos.

2. Análise económico-financeira

No âmbito do SNC-AP, os objetivos do relato financeiro das entidades públicas passam, sobretudo, por proporcionar informação útil aos seus, para efeitos de responsabilização pela prestação de contas e para a tomada de decisões. As demonstrações financeiras foram preparadas e apresentadas segundo a contabilidade na base do acréscimo, à semelhança do que já acontecia no normativo anterior (POCAL), de acordo com a estrutura concetual e as normas de contabilidade pública do sistema de normalização contabilística para as administrações públicas (SNC-AP).

De seguida iremos analisar o balanço e a demonstração de resultados, bem como efetuar uma breve análise resultante da implementação da contabilidade de gestão no Município de Cascais.

2.1. Balanço

Em 2018 o ativo do Município de Cascais atingiu os 597,6 milhões de euros o que significa um aumento de 35,2 milhões de euros face ao ano anterior (6,3%). De seguida faz-se uma breve análise às variações da estrutura do ativo.

Quadro 20 - Evolução do ativo

Componentes do Ativo	2018	2017	Δ 2018/2017
Ativos fixos tangíveis	453.956.046,42	442.679.154,84	2,5%
Ativos intangíveis	156.168,09	1.099.036,95	-85,8%
Propriedades de investimento	26.050.172,00	26.032.988,43	0,1%
Participações financeiras	32.913.478,15	36.228.241,00	-9,1%
Outros ativos financeiros	231.005,48	231.005,48	0,0%
Ativo não corrente	513.306.870,14	506.270.426,70	1,4%
Inventários	844.086,19	809.729,56	4,2%
Devedores p/ transferências e subsídios não reembolsáveis	325,48	325,48	0,0%
Clientes, contribuintes e utentes	4.681.847,25	4.870.194,37	-3,9%
Estado e outros entes públicos	344.998,09	501.378,99	-31,2%
Outras contas a receber	8.880.023,78	8.430.275,48	5,3%
Diferimentos	674.422,35	120.023,06	461,9%
Caixa e depósitos	68.884.349,82	41.373.751,39	66,5%
Ativo corrente	84.310.052,96	56.105.678,33	50,3%
Total do ativo	597.616.923,10	562.376.105,03	6,3%

Os ativos fixos tangíveis representam 75% do total do ativo e registaram uma subida de 11,2 milhões de euros. Este aumento deve-se sobretudo a obras efetuadas e bens adquiridos, com Cascais a manter uma política de forte investimento público.

As dívidas de terceiros representam 2,3% do ativo e tiveram uma ligeira variação positiva.

Os diferimentos ascendem a 674 mil de euros e dizem respeito a gastos a reconhecer, verificando-se um aumento relativamente ao ano anterior.

É de salientar o aumento do saldo de disponibilidades de 41,3 milhões de euros em 2017 para 68,9 milhões em 2018. Este bom momento é refletido também no passivo, com uma diminuição da dívida.

Em relação ao passivo, o Município de Cascais fechou o ano com um valor de 69,4 milhões de euros, sendo constituído em 75% por passivo não corrente e em 26% por passivo corrente. De seguida pode verificar-se a evolução das suas rubricas.

Quadro 21 - Evolução do passivo

Passivo	2018	2017	Δ 2018/2017
Provisões	9.981.679,91	11.055.913,92	-9,7%
Financiantos obtidos	30.762.485,05	35.054.995,53	-12,2%
Fornecedores de investimento	7.208.793,10	12.249.498,46	-41,2%
Passivo não corrente	47.952.958,06	58.360.407,91	-17,8%
Fornecedores	6.759.052,57	3.265.127,10	107,0%
Aditamentos de clientes, contribuintes e utentes	2.915,29	2.915,29	0,0%
Estado e outros entes públicos	320.183,00	310.567,93	3,1%
Financiamentos obtidos	4.291.710,37	5.306.184,53	-19,1%
Fornecedores de investimento	866.869,96	779.006,07	11,3%
Outras contas a pagar	8.082.509,72	6.779.128,75	19,2%
Diferimentos	12.889,63	12.261.684,98	-99,9%
Outros passivos financeiros	1.155.349,85	1.243.817,33	-7,1%
Passivo corrente	21.491.480,39	29.948.431,98	-28,2%
Total do passivo	69.444.438,45	88.308.839,89	-21,4%

Comparando com o período homólogo, o total passivo teve uma variação negativa de 21,4%, que resulta da descida generalizada das suas rubricas. Algumas destas contas não têm comparabilidade com o ano anterior por causa da transição para o novo normativo. Por exemplo, relativamente ao FAM, o novo normativo não distingue os valores de corrente e não corrente, estando o valor na sua totalidade no passivo corrente. Outra diminuição é verificada na rubrica de diferimentos e explica-se novamente com a alteração de critério na contabilização das amortizações técnicas.

Os fundos próprios do Município passaram a totalizar 528 milhões de euros, o que traduz um acréscimo de cerca de 54,1 milhões de euros relativamente ao ano anterior. Este crescimento é consequência das correções efetuadas pela aplicação pela 1ª vez do SNC-AP e, essencialmente, da aplicação do resultado líquido de 2017, de acordo com o deliberado pela Assembleia Municipal.

2.2. Demonstração de resultados

O resultado líquido ascende a cerca de 50,7 milhões de euros, consequência da dinâmica dos gastos e rendimentos integrantes desta natureza, verificando-se um acréscimo, face ao ano anterior, da ordem dos 22 milhões de euros. Os rendimentos em 2018 foram de 215,3 milhões de euros para um nível de gastos de 164,6 milhões de euros, tendo-se verificado um aumento de 9,6% dos rendimentos e uma diminuição de 1,9% dos gastos.

Efetuada uma análise aos gastos de 2018, podemos concluir que houve uma diminuição de 3,2 milhões face a 2017.

Quadro 22 - Evolução dos gastos

Gastos	2018	2017	Δ 2018/2017
Transferências e subsídios concedidos	27.715.042,03	25.118.841,18	10,3%
Prestações Sociais	287.643,16	190.063,82	51,3%
CMVMC	425.792,62	359.429,63	18,5%
FSE	74.123.261,03	75.956.234,75	-2,4%
Gastos com o pessoal	43.819.419,08	40.160.383,55	9,1%
Gastos de depreciação e de amortização	16.554.262,22	15.482.918,38	6,9%
Perdas por imparidade	134.882,20	1.660.712,52	-91,9%
Provisões do período	225.765,99	6.646.193,78	-96,6%
Outros gastos e perdas	816.435,48	1.775.593,03	-54,0%
Gastos e perdas por juros e outros encargos	560.355,08	548.328,10	2,2%
Total	164.662.858,89	167.898.698,74	-1,9%

As transferências e subsídios correntes concedidos, bem como as prestações sociais, tiveram um aumento de 2,6 milhões de euros comparativamente com 2017, resultado da política social do executivo.

Há semelhança dos anos anteriores, as rubricas que continuam a ter maior peso na estrutura dos gastos são os fornecimentos e serviços externos (45%) e os gastos com o pessoal (26,6%). Comparativamente com o período de 2017, os fornecimentos e serviços externos sofreram uma diminuição de 2,4% e os gastos com o pessoal sofreram um aumento de 9,1%. Este último é justificado, no essencial, pelo descongelamento das carreiras.

As amortizações do exercício, registaram um aumento de cerca de 1 milhão de euros em relação a 2017, que corresponde a um acréscimo de 6,9%. Este incremento resulta do investimento público.

As provisões do período baixaram drasticamente (96,6%) porque, ao contrário do ano transato, em 2018 não houve necessidade de reforçar esta rubrica.

Do total de proveitos do município, 92% dizem respeito a proveitos operacionais, 3% a proveitos financeiros e apenas 5% dizem respeito aos proveitos e ganhos extraordinários.

Dada a expressividade dos proveitos operacionais no total de proveitos do Município, que totalizam 196,6 milhões de euros, com um aumento de 9% relativamente ao ano transato, apresenta-se de seguida uma breve análise dos mesmos.

De referir que a componente dos proveitos que apresenta uma variação muito positiva, mais uma vez, relativamente ao ano anterior, são os impostos e taxas, com um aumento de 11,5 milhões de euros.

De seguida, passamos para a análise dos rendimentos de 2018.

Quadro 23 - Evolução dos proveitos operacionais

Proveitos	2018	2017	Δ 2018/2017
Vendas e prestações de serviços	14.251.209,80	14.149.804,15	0,7%
Impostos contribuições e taxas	152.446.549,89	140.966.961,91	8,1%
Impostos diretos	64.793.945,39	59.594.658,11	8,7%
IMI	52.177.400,44	48.891.316,82	6,7%
IUC	6.691.541,02	6.406.044,47	4,5%
Derrama	5.925.003,93	4.297.296,82	37,9%
Impostos indiretos	82.159.471,66	77.960.279,19	5,4%
Loteamento e obras	4.613.100,78	2.778.828,16	66,0%
Ocupação de via pública	3.270.739,61	4.588.855,22	-28,7%
Publicidade	717.616,08	746.488,66	-3,9%
TMDP	137.969,43	83.223,10	65,8%
TDFTH	3.694,60	4.039,70	-8,5%
IMT	73.112.258,43	69.370.207,18	5,4%
Outros	304.092,73	388.637,17	-21,8%
Taxas, multas e outras penalidades	5.493.132,84	3.412.024,61	61,0%
Outros rendimentos e ganhos	19.005.887,07	16.445.293,78	15,6%
Juros e rendimentos similares obtidos	88.001,96	74.282,62	18,5%
Transferências e Subsídios Obtidos	29.575.013,58	24.911.299,11	18,7%
Total	215.366.662,30	196.547.641,57	9,6%

Os impostos, contribuições e taxas compreendem os impostos diretos (42,5%), impostos indiretos (53,9%) e taxas, multas e outras penalidades (3,6%).

O aumento dos impostos diretos resulta essencialmente do acréscimo das cobranças do imposto municipal sobre imóveis (+3,2 milhões de euros), do imposto único de circulação (+285 mil euros) e da derrama (+1,6 milhões de euros), com aumentos de 6,7%, 4,5% e 37,9%, respetivamente.

Os impostos indiretos registaram igualmente um aumento de mais de 4 milhões de euros, correspondente essencialmente devido ao aumento da cobrança do imposto municipal sobre as transmissões onerosas de imóveis (+3,7 milhões de euros) e a cobrança de loteamento e obras (+1,8 milhões de euros), refletindo a retoma do mercado imobiliário no concelho de Cascais.

A rubrica de taxas, multas e outras penalidades verificou um incremento de 2 milhões de euros resultado do aumento das taxas de urbanismo cobradas aos municípios, atestando o aumento do parque urbano do concelho.

Na rubrica de juros e rendimento similares obtido verificou-se um aumento de 18,5% que resulta do aumento das disponibilidades e consequentes aplicações financeiras.

A rubrica de transferências e subsídios obtidos, totaliza 29,5 milhões de euros, tendo registado um aumento de 18,7%, que resulta, essencialmente, do aumento da participação fixa do IRS.

2.3. Endividamento municipal

Os limites de endividamento surgiram com a entrada em vigor da Lei n.º 2 de 2007, de 15 janeiro. Em 2014 houve alteração nos cálculos do limite de endividamento e respetivamente no apuramento da dívida total, de acordo com os artigos 52.º e 54.º da Lei n.º 73/2013 de 03 de setembro, na sua redação atual, bem como, o artigo 97.º da Lei n.º 83-c/2013, de 31 de dezembro.

No quadro seguinte apresentamos a situação no ano de 2018 do Município de Cascais face ao limite da dívida total.

O montante da dívida do Município em 31 de dezembro de 2018, não excede o limite de endividamento que é de 92,7 milhões de euros.

Quadro 24 - Limite da dívida total

DESIGNAÇÃO	Cobrança 2015	Cobrança 2016	Cobrança 2017	Receita média dos três exercícios anteriores
TOTAL DAS RECEITAS CORRENTES LÍQUIDAS	146.507.002,79	158.394.563,09	187.244.740,78	164.048.768,89
				Divida/Margem
(1) LIMITE DA DÍVIDA TOTAL (1,5 vezes média da receita corrente líquida cobrada nos três exercícios anteriores)				246.073.153,33
(2) DÍVIDA TOTAL 01-01-2018 (incluindo Entidades relevantes para efeitos de limite da dívida)				54.402.992,72
Margem Absoluta				191.670.160,61
(3) MARGEM UTILIZAVEL 01-01-2018 (margem absoluta*20%)				38.334.032,12
LIMITE DE ENDIVIDAMENTO PARA 2018				92.737.024,84
MUNICÍPIO				
DÍVIDA A INSTITUIÇÕES DE CRÉDITO				35.054.195,42
DÍVIDA A FORNECEDORES A MÉDIO E LONGO PRAZO				7.208.793,10
DÍVIDA A TERCEIROS - CURTO PRAZO *				8.108.335,78
SUBTOTAL				50.371.324,30
ENTIDADES RELEVANTES PARA EFEITOS DE LIMITES DA DÍVIDA TOTAL				
DÍVIDA EMPRESAS LOCAIS E OUTRAS				1.177.515,00
(4) DÍVIDA TOTAL 31-12-2018				51.548.839,30
(5) MONTANTE EXCESSO				0,00
(7)= (3)-((4)-(2)) MARGEM DISPONIVEL POR UTILIZAR				41.188.185,54

Nota: * sem operações de tesouraria, provisões, acréscimos, diferimentos e FAM;

3. Contabilidade de gestão

A contabilidade de gestão tem-se revelado de extrema importância, uma vez que permite às várias entidades maior rigor na gestão de recursos ao seu dispor, de modo a administrar de forma cada vez mais eficaz, eficiente e económica, tratando-se de um instrumento de gestão interna. O Município de Cascais, em resposta a esta exigência, tem um grupo de trabalho afeto à Divisão de Contabilidade e Controlo de Disponibilidades (DCCD), cujas incumbências assentam:

- Controlar e processar os documentos contabilísticos nos respetivos centros de custo;
- Acompanhar em estreita ligação com os serviços, a criação e desenvolvimento de centros de custos adequados à atividade do município;
- Assegurar o fornecimento de toda a informação adequada por parte dos diversos departamentos e sector empresarial local no que diz respeito à contabilidade de gestão;
- Colaborar na preparação dos documentos de prestações de contas.

A contabilidade de gestão permite avaliar o resultado das atividades e projetos que contribuem para a realização das políticas públicas e o cumprimento dos objetivos em termos de serviços a prestar aos cidadãos.

O SNC-AP veio estabelecer a base para o desenvolvimento de um sistema de contabilidade de gestão nas Administrações Públicas, definindo os requisitos gerais para a sua apresentação, dando orientações para sua estrutura e desenvolvimento e prevendo requisitos mínimos para o seu conteúdo e divulgação.

Esta contabilidade permite desagregar os custos por bens, serviços e funções, e como tal completa a contabilidade orçamental e a contabilidade financeira, permitindo uma melhor gestão municipal em geral, e de cada unidade funcional, em particular.

No final deste primeiro ano de aplicação do novo normativo, há a noção de que existem situações que carecem de aperfeiçoamento, transitar de uma contabilidade meramente de custos para uma contabilidade mais abrangente, designadamente transpondo para um sistema de contabilidade de gestão, é o grande objetivo. Esta contabilidade vem facultar informação mais completa, o sistema passa a determinar, além dos custos, também os proveitos e resultados, possibilitando obter indicadores e analisar os desvios para acompanhar e controlar a gestão dos projetos. De seguida é efetuada uma análise de custos por funções e uma análise de custos por centro de responsabilidade.

3.1. Análise de custos por funções

A contabilidade de custos do município assenta igualmente numa classificação funcional dos custos, de acordo com o classificador funcional das autarquias locais, aprovado pelo DL n.º 192 /2015 de 11 de setembro e com base na NCP 27 «Contabilidade de Gestão» do SNC-AP. Assim, pode-se quantificar os objetivos a atingir pela autarquia, nos mais diversos níveis, planificar a sua atividade, conhecer o seu contributo para o desenvolvimento, nas áreas de intervenção e na prossecução das suas atribuições, possibilitando assim obter informação sobre o esforço financeiro desenvolvido nas quatro grandes áreas de intervenção que são: as funções gerais, sociais, económicas e outras funções e na prossecução das suas atribuições.

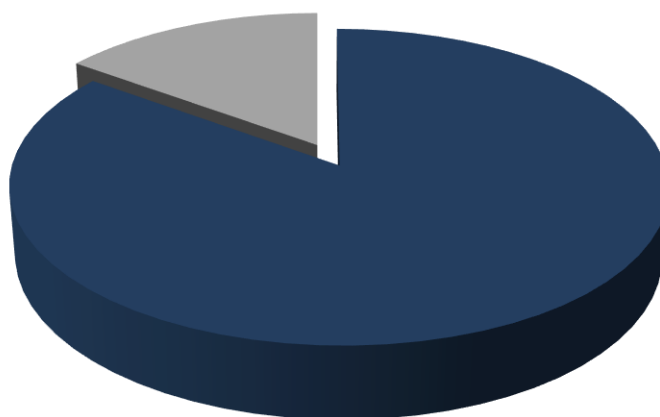
Da análise do mapa seguinte, cujos custos se encontram desagregados por funções, podemos destacar o peso de 47%, das funções gerais, sendo que este grupo abrange os órgãos da autarquia e os seus serviços de apoio (área administrativa e financeira, recursos humanos, jurídicos e notariado). As Funções Sociais representam cerca de 68,4 milhões de euros, correspondendo a 40% dos custos do município. A rubrica dos Resíduos Sólidos contribuiu com 28% do total dos custos desta função. Destacamos ainda, os custos com o ensino não superior que contribuiu com 16% do total desta rubrica.

No âmbito das funções económicas, que representam 15,4 milhões de euros, destacamos as rubricas dos transportes rodoviários e da indústria e energia que totalizam 95% do total das despesas desta função.

Quadro 25 – Custos por funções

Código	Designação	Custos Diretos a Bens e Serviços	Custos Indiretos a Bens e Serviços	Total Custos a Bens e Serviços
1	Funções Gerais	76.508.100	2.209.661	78.717.761
111	Administração geral	75.116.793	2.164.770	77.281.563
121	Proteção civil e luta contra incêndios	1.391.306	37.423	1.428.730
122	Polícia municipal	-	7.468	7.468
2	Funções Sociais	54.081.457	14.365.112	68.446.568
211	Ensino não superior	10.335.522	638.422	10.973.944
212	Serviços auxiliares de ensino	2.522.162	13.284	2.535.446
221	Serviços individuais de saúde	-	2.733.669	2.733.669
231	Segurança social	-	5.627.782	5.627.782
232	Ação social	5.540.504	815.631	6.356.135
241	Habituação	1.257.997	108.717	1.366.714
242	Ordenamento do território	12.854	897.331	910.185
243	Saneamento	-	1.599.034	1.599.034
244	Abastecimento de água	26.533	-	26.533
245	Resíduos sólidos	19.490.546	-	19.490.546
246	Proteção do meio ambiente e conservação da natureza	3.782.185	774.616	4.556.800
251	Cultura	2.020.451	524.797	2.545.249
252	Desporto, recreio e lazer	5.841.100	625.547	6.466.647
253	Outras atividades cívicas e religiosas	3.251.603	6.280	3.257.883
3	Funções Económicas	7.228.912	8.171.293	15.400.204
320	Indústria e energia	6.502.516	218.654	6.721.170
331	Transportes rodoviários	520.491	7.433.858	7.954.349
332	Transportes aéreos	6	41.156	41.162
341	Mercados e feiras	172.537	196.696	369.233
350	Outras funções económicas	33.362	280.928	314.291
4	Outras Funções	5.620.886	553.679	6.174.565
420	Transferências entre administrações	4.590.395	-	4.590.395
430	Diversas não especificadas	1.030.491	553.679	1.584.170

Analisando o total de custos por função verificamos que os custos diretos a bens/serviços representam 85% total dos custos e que os custos indiretos a bens/serviços representam os restantes 15%. O município não tem custos indiretos à função.



■ Custos Diretos a Bens e Serviços ■ Custos Indiretos a Bens e Serviços

Gráfico 9 – Custos por função

Quando analisamos a evolução dos custos por funções verificamos um ligeiro decréscimo de 2017 para 2018, contudo, quando comparamos os valores de 2018 com a média dos últimos cinco anos, naturalmente, verificamos uma evolução bastante significativa, principalmente nas funções gerais e sociais.

Quadro 26 – Evolução e média dos custos por função nos últimos 4 anos

Designação	2015	2016	2017	2018	Média 2015/2018
Funções Gerais	68.416.144	54.793.749	80.059.486	78.717.761	70.496.785
Funções Sociais	36.540.446	64.960.239	74.537.331	68.446.568	61.121.146
Funções económicas	11.822.667	11.792.750	16.633.363	15.400.204	13.912.246
Outras Funções	1.832.388	5.533.634	3.078.979	6.174.565	4.154.892
Total	118.611.645	137.080.372	174.309.159	168.739.098	149.685.069

As Funções Gerais tiveram um incremento 16%, quando comparamos com a média dos últimos quatro anos, este incremento deve-se fundamentalmente ao investimento na rubrica 111 - Administração Geral que em 2018 teve um valor de € 77.281.563, sendo a média dos últimos quatro anos de € 67.756.460.

Nas Funções Sociais destacamos as rubricas 221 – serviços individuais de saúde; 241 – habitação; 252 – desporto, recreio e lazer e 253 – outras atividades cívicas e religiosas, como funções de maior crescimento. Verificamos que estas funções em 2018 tiveram um aumento de 17%, comparativamente com os últimos quatro anos.

Nas Funções Económicas também se verificou um acentuado incremento face à média dos últimos quatro anos, sendo em 2018 de € 15.400.204. Como demonstra o gráfico e o quadro supra a rúbrica outras funções tiveram acréscimo para o dobro do investimento, passando de € 3.078.979 em 2017 para € 6.174.565 em 2018.

3.2. Análise de Custos por Centros de Responsabilidade

Os serviços do município organizam-se internamente de acordo com o modelo de estrutura hierarquizada previsto na alínea a) do nº1 do art. 9º e do art. 10º, do Decreto-lei nº 305/2009, de 23 de outubro. Assim, os centros de responsabilidade correspondem a segmentos organizacionais que dispõem de meios humanos e de materiais necessários para exercer as funções e atingir os objetivos que lhe são superiormente cometidos.

Quadro 27 – Evolução dos custos por centro de responsabilidade

Designação	Custos 2018	Custos 2017	Var 2017/2018
Administração Autárquica	821.113	561.141	46,33%
Unidade de Assessoria	48.120.313	48.230.134	-0,23%
Dir. Municipal de Coesão e Capacitação Social	22.675.802	29.392.225	-22,85%
Dir. Municipal de Gestão e Intervenção Territorial	30.930.807	37.865.631	-18,31%
Dir. Municipal Estratégia, Inovação e Qualidade	23.785.121	16.653.986	42,82%
Dir. Municipal de Apoio à Gestão	23.026.425	33.765.158	-31,80%
Depart. Policia Municipal e Fiscalização	1.918.885	2.135.627	-10,15%
Serviço Municipal de Proteção Civil	1.936.773	2.053.592	-5,69%
Depart. Autoridade e Transportes	1.798.785	446.500	302,86%
Total de custos por Centros de Responsabilidade	155.014.023	171.103.993	-9,40%

No quadro supra, é possível analisar a repartição dos custos pelas várias unidades orgânicas ao nível das Direções/Departamentos/Unidades Autónomas. Assim, na análise ao quadro verificamos uma redução dos custos da atividade municipal em 9,4% relativamente ao ano de 2017. Ressalvam-se os custos na Administração Autárquica em 46,33% que abrange toda a atividade do executivo, do Departamento de Autoridade e Transportes em 302,86%, este departamento apenas em 2018 teve todos os custos associados ao seu centro de responsabilidade por ser uma unidade orgânica recente na estrutura municipal e da Direção Municipal de Estratégia, Inovação e Qualidade em 42,82% que se deveu principalmente à reestruturação desta direção municipal com a incorporação das divisões de Juventude, Desporto e Gestão da Estrutura Verde e também com a aposta em políticas ambientais, de inovação e de promoção do talento.

4. Proposta de aplicação de resultados

Propõe-se que o resultado líquido do exercício positivo, no montante de € 50.703.803,41 tenha a seguinte aplicação:

- Que sejam constituídas reservas legais no montante de € 2.535.190,17 correspondente a 5% do resultado líquido;
- O restante valor, € 48.168.613,24, seja transferido para a conta 51 – Património.

CAPITULO III – Reporting de atividades

O Município de Cascais pretende, com o presente relatório de atividades, informar os cidadãos sobre as atividades mais relevantes desenvolvidas pelo município em 2018.

A Câmara de Cascais tem como principal objetivo facilitar a vida aos cidadãos e tem como missão prestar serviços públicos de qualidade. Por isso é fundamental que as pessoas estejam informadas.

Os serviços prestados têm como finalidade a oferta dos melhores índices de qualidade de vida a todos os que escolheram Cascais para ser a sua casa. Ao alargamento das necessidades dos cidadãos, correspondeu um necessário alargamento das respostas municipais. Para além das áreas tradicionais de atuação das autarquias, a sua Câmara Municipal trabalha hoje em políticas públicas de vanguarda que tocam muitos domínios da vida coletiva. Dar a conhecer essas respostas não é só um ato transparente da administração do concelho. É uma forma de garantir que temos um Estado Social forte, ágil e moderno, ao serviço de um projeto de sociedade próspera e solidária.

Educação, saúde, cultura, ambiente, formação, emprego, empreendedorismo, conhecimento... tudo o que é feito é a pensar nos cascalenses.

**EDUCAÇÃO**

Continuação da execução do Contrato Interadministrativo de Delegação de Competências na área da Educação celebrado em 2015 com a Administração Central, das quais se destacam o funcionamento de todos os estabelecimentos de ensino público, assumindo

diretamente a contratação de serviços de eletricidade, água, gás e comunicações. Reforço do serviço de limpeza, estendendo o contrato com a Cascais Próxima, para mais um agrupamento de escolas, para serviços de limpeza diários em 13 escolas básicas e secundárias, e serviços de limpeza semanal ou quinzenal em todas as escolas do pré-escolar e 1º ciclo. No âmbito da afetação de Pessoal Não Docente, contratação de 77 assistentes operacionais, com recurso à Bolsa de Recrutamento do procedimento concursal realizado em 2017, e colocação de 3 assistentes técnicos, com origem em mobilidades na categoria ou intercarreiras, de forma a cumprir o rácio definido por portaria do ME. Distribuição aos cerca de 600 assistentes operacionais e técnicos de fardamento individual.

Programa Cascais + Tecnológico: reforço na utilização da aplicação APP CascaisEDU, para os encarregados de educação acompanharem de perto a vida escolar dos seus educandos; expansão do projeto da Sala de Inovação Educativa em mais 8 estabelecimentos de ensino do 1º ciclo (Sassoeiros; Areia – Guincho; Rómulo

de Carvalho; José Jorge Letria; Talaíde; Raul Lino; Alvide e na nova 1º Ciclo de Santo António), em parceria com o Instituto de Educação;

Investimento na remodelação, requalificação e manutenção de edifícios em 21 estabelecimentos de ensino pré-escolar e 1º ciclo, assim como a implementação de confeção local de refeições em 4 estabelecimentos (EB Sassoeiros, EB de São Pedro do Estoril; EB Parede nº 4 e EB de Tires);

No âmbito da ação social escolar e transportes:

- Atribuição de auxílios económicos a 1.870 alunos do 1º ciclo, 1.190 do escalão A e 680 do escalão B, conforme Despacho n.º 7255/2018 (ASE);
- Atribuição de passes escolares mensais a 571 alunos de todos os níveis de ensino não superior e transportes para atividades terapêuticas a cerca de 62 alunos com Necessidades de Saúde Especiais (NSE's), correspondendo a aproximadamente 202 transportes semanais.

Elaboração do “kit” de material didático direcionado para as salas de atividades dos jardins de infância, com apoio da Faculdade de Motricidade Humana, e aquisição e distribuição do 1º grupo de materiais.

Organização da V Semana da Educação que incluiu: as “Conversas Improváveis sobre Educação”; a Gala da Educação, com a entrega de prémios de mérito e de valor a estudantes dos finalistas do secundário e de reconhecimento profissional a professores e outros profissionais de educação; e as conferências “A Voz dos Jovens – fórum concelhio de delegados de turma do ensino secundário”, subordinadas à temática do Ambiente.

Gestão da Rede Escolar Pública, oferta educativa e formativa, através da plataforma informática “Central Matrículas”, distribuindo todos os alunos do pré-escolar e inícios de ciclo: 1º ano; 5º ano, 7º ano e 10º ano. Gestão da colocação de alunos após o período normal de matrículas envolvendo o acompanhamento da oferta e da procura e a antecipação de necessidades e medidas face a previsíveis défices de rede.

Conclusão e aprovação da Carta Educativa e do Plano Estratégico Educativo Municipal (PEEM), pelo Conselho Municipal de Educação e órgãos municipais: Câmara e Assembleia Municipal.

Desenvolvimento das ações relativas à Candidatura POR LISBOA/PACTO AML: “Construir o sucesso em cada Escola”, em parceria com a Faculdade de Ciências Sociais e Humanas da Universidade Nova de Lisboa e com o AE Matilde Rosa Araújo - escola sede do Centro de Formação de Professores de Cascais compreendendo:

- Realização de dois *workshops* sobre articulação de documentos estratégicos - Projeto Educativo de Escola (PE) e o PEEM, e definição de prioridades e matriz de articulação dos PE e PEEM, para diretores e membros de conselho pedagógico de agrupamentos de escolas e escolas privadas;
- Elaboração de 4 relatórios de diagnóstico, análise descritiva e estatística e de posicionamento face às metas definidas no PEEM.

Acompanhamento das candidaturas POR LISBOA/PACTO AML: “Construção da EB Integrada de S. António” e “Intervenção integrada de requalificação de espaços escolares de JI’s e EB de 1º ciclo em Cascais”.

Constituição do Conselho Municipal de Educação para o quadriénio 2017-2021 envolvendo a promoção e organização das assembleias eleitorais para eleição dos representantes do pessoal docente, do representante dos estabelecimentos de educação privados e das associações de estudantes. Realização de duas reuniões do Conselho Municipal de Educação.

Elaboração e submissão com êxito de uma candidatura de projeto a fundos comunitários do POR LISBOA/PACTO AML: “Promover o Sucesso em cada Aluno”, em parceria com a Faculdade de Motricidade Humana, a Santa Casa de Misericórdia de Lisboa (Centro de Medicina e Reabilitação de Alcoitão), o Instituto de Educação – Universidade de Lisboa, e os 12 agrupamentos do Concelho de Cascais.

No âmbito do Programa Crescer a Tempo Inteiro (CTI), que integra a resposta de Atividades de Animação e Apoio à Família (AAAF) do pré-escolar, Componente de Apoio à Família para o 1º ciclo (CAF) e Atividades de Enriquecimento Curricular (AEC), foram celebrados Acordos de Parceria com 13 entidades e 12 agrupamentos de escolas. Estas respostas sócio educativas abrangeram 945 crianças em AAAF’s, 1190 alunos em CAF’s e 5005 alunos em AEC’s. Mantiveram-se ainda em funcionamento 19 ludobibliotecas em escolas do 1º ciclo, das quais 8 espaços abrem ao sábado.

No âmbito da Rede de Espaços Lúdicos, foi promovido o Mês do Brincar, que incluiu: o lançamento de jogos locais “Brincar em Cascais”, conferências e um *workshop* “recreio pop-up” com a *Playworker* Suzanne Law, uma corrida de Carrinhos de Rolamentos, *playstrets* e várias oficinas temáticas destinadas às famílias; contou com a participação de mais de 300 agentes educativos. Manutenção do apoio ao funcionamento das 4 ludotecas.

No âmbito do programa de ação especializada para alunos com Necessidades de Saúde Especiais (NSE’s) de carácter permanente, foi celebrado um Acordo de Colaboração com a CERCICA, oferecendo atividades terapêuticas complementares, como sejam a hidroterapia e a psicomotricidade a 57 crianças e jovens. Celebrou-se ainda um Acordo de Colaboração com o CRID, que abrangeu 6 alunos com NSE’s e que necessitaram de um Plano Educativo Individual.

Deu-se continuidade à Plataforma Educar Melhor em Cascais, com espaços de reflexão na área da Cidadania Global destinados a Educadores do pré-escolar num total de 40 entidades.

No início do ano letivo, apresentação a de cerca de 400 docentes do Guia de Recursos para a Construção de Currículos Locais, com recursos nas áreas de Cidadania, História Local e Empreendedorismo, ao dispor de toda a comunidade escolar.

Ao nível do ensino Profissionalizante, implementaram-se os novos cursos: Profissional de Animação em Turismo, variante Náutica (equivalência ao 12º ano), no AE de Carcavelos, e o de Especialização Tecnológica em Desenvolvimento de Produtos Multimédia (pós 12º ano), no AE de Cidadela.

Organização do XV Congresso Internacional das Cidades Educadoras que contou com 850 participantes de 118 cidades, 24 países de 4 continentes. Foram apresentadas 77 experiências para debate, 48 experiências em ecrãs inteligentes e 3 mesas temáticas, 9 visitas de estudo, para além de um programa social pelo concelho. Em paralelo, e pela primeira vez, decorreu um Congresso de Jovens que contou com a participação de 73 jovens de 21 cidades portuguesas e 20 cidades internacionais.

**CULTURA**

Em 2018, e no âmbito das suas competências, o Município de Cascais prosseguiu com o seu enfoque na gestão dos equipamentos que fazem parte do Bairro dos Museus, sendo de assinalar o reforço das equipas que fazem a receção dos espaços, e que

resultaram num aumento de recursos humanos de 90 para 103 pessoas, a uniformização dos horários de funcionamento, o incremento dado à programação do bairro, com especial enfoque para a Noite dos Museus e a programação do auditório do Centro Cultural de Cascais, que trouxe grandes nomes da música portuguesa aos munícipes, a implementação de um novo programa de Voluntariado Sénior e a gestão de um novo espaço: o Forte de Santo António da Barra.

Pela sua especificidade e constituição, o Bairro dos Museus desenvolve, recebe e acompanha atividades de diversa natureza artística, científica e cultural pelo que 2018 não foi exceção com o acolhimento de projetos tão diferentes como o Out Fest no Parque Marechal Carmona ou o Montepio Fado de Cascais no auditório Fernando Lopes Graça no Parque Palmela, a Festa do Livro no Jardim da Parada, a temporada de Música da OCCO e da Sinfónica de Cascais, o concerto de Ano Novo no Casino Estoril e as temporadas de teatro do TEC e do Palco 13.

Eventos a destacar:

- Dia Internacional dos Museus | 18 de maio + Noite dos Museus | 19 de maio - Efeméride assinalada anualmente com uma rica e diversificada programação nos museus.
- Conversas-concerto no CCC - Ciclo de conversas concerto onde os artistas num ambiente muito descontraído falam de algumas das suas canções mais conhecidas e interpretam-nas. Em 2018 passaram pelo CCC, Susana Félix, Miguel Araújo, Os Azeitonas e David Fonseca.

- Exposições – “Algas da Costa Portuguesa que se Comem e Outras Utilidades”, "Lixo Marinho - Um Problema Global" e “Microplásticos nos nossos Rios e Oceanos” no Museu do Mar Rei D. Carlos, "Desenhos de Maré na envolvente da Casa de Santa Maria”, “Sentinelas do Mar, Guardiões da Noite - Os Faróis de Cascais e do Porto de Lisboa” no Farol Museu de Santa Marta, "A História da Fotografia Aérea do Arquivo Histórico da DGT" no Forte de S. Jorge de Oitavos, e "Momentos da Gravura Europeia, na coleção do MCCG (séc. XVI-XIX)" no Museu Condes de Castro Guimarães.
- Cursos – *workshop* de desenho em diário gráfico – “Com Raúl Lino. 4 Casas em cadernos de viagem", por João Catarino na Casa de Santa Maria, “Workshop Fotógrafo por Um dia “no Forte S. Jorge de Oitavos”, “Curso de Introdução à Ilustração Científica”, por Jorge Rivotti no Museu do Mar Rei D. Carlos e a ação de formação, "Viagens da Folha de Ouro" no Museu Condes de Castro Guimarães.
- Conferências – “A Gravura e o poder da imagem", por Alexandra Markl, “Hoje falamos de Gaita de Foles”, por Paulo Marinho, "A Casa de Jorge O'Neill", por Cristina Gonçalves, “Ciência Alemã em Portugal”, por Fernando Clara, "O espaço habitado segundo Jorge O'Neill", por Denise Pereira, “Diplomacia científica e cultural entre a Alemanha e Portugal” palestra por Cláudia Ninhos, “Hoje Falamos de... A Sanfona: Um Percurso Ondulante”, por Julieta Silva, “Imploro-lhe, em nome do meu filho - Os pedidos de auxílio de médicos europeus ao Professor Reynaldo dos Santos”, palestra por Maria Inês Brandão e Maria Assunção Júdice, Colóquio "O Gosto Português do Séc. XX" - Raul Lino e a Casa de Santa Maria - Parceria Artis|Faculdade de Letras da Universidade de Lisboa, “Conversa-jantar com o Rabbi Eli Rosenfeld”, “Raul Lino - um percurso singular no contexto da cultura arquitetónica e artística" por Maria Calado, "Kurt Jacobsonh e a emergência da bioquímica em Portugal", palestra por Isabel Amaral, e "Da música como da arquitetura: a correspondência das artes em Raúl Lino" por Ana Filipa Candeias.

Para além da programação, encontra-se em curso o processo “Museu de Arte Urbana e Contemporânea de Cascais”; o processo de obra da Casa Reynaldo dos Santos e o projeto de reformulação do Jardim do Museu da Música Portuguesa.



**O DESPORTO
COMEÇA
NA ATITUDE!**

DESPORTO

Implementação de quatro grandes áreas de desenvolvimento, tendo em conta o público-alvo de cada área de intervenção.

No âmbito do Associativismo Desportivo, área que tem por objetivo apoiar o desenvolvimento associativo, através da

implementação do Regulamento Municipal de Apoio às Entidades Desportivas, e os consequentes programas de apoio e organização de projetos especiais, tais como: Gala do Desporto, Cascais Sport Weekend, Sarau Concelhio e Taça de Cascais.

A Gala do Desporto tem por objetivo prestar homenagem aos praticantes desportivos federados de Cascais, pelos títulos alcançados numa época desportiva, nomeadamente, Campeões Nacionais, Vencedores da Taça de Portugal, Top 5 Campeonatos do Mundo, Top 5 Campeonatos da Europa, Top 5 Competições de alto nível internacional equiparadas a Campeonatos do Mundo ou da Europa. A edição de 2018 contou com 349 atletas e treinadores homenageados, 25 entidades desportivas presentes.

O Cascais Sports Weekend visa a formação e partilha de conhecimentos na área do exercício físico, desporto, saúde e bem-estar, tendo a edição de 2018 contado com cerca de 726 participantes.

O Sarau de Ginástica é uma iniciativa de âmbito local direcionado aos clubes de ginástica do concelho, proporcionando que os mesmos demonstrem o trabalho realizado ao longo da época desportiva nas várias classes da respetiva modalidade (Acrobática, Rítmica, Trampolins, Representação e Formação) tendo contado com 413 participantes.

A Taça de Cascais, que inclui a Taça de Futebol 11 e a Taça de Futsal, tem como finalidade promover o encontro das equipas seniores não profissionais que participam nas competições regionais da Associação de Futebol de Lisboa e nas competições nacionais da Federação Portuguesa de Futebol, num período de pré-competição, tendo contado com 350 participantes.

Na área da Promoção Atividade Física, Desporto e Saúde junto da comunidade, que tem por objetivo organizar e promover atividades abertas à comunidade, bem como, promover projetos de incentivo à prática desportiva.

No projeto Desporto na Escola desenvolve-se todo um conjunto de atividades físicas e desportivas que decorrem ao longo do ano letivo tendo como objetivo principal a realização de momentos de competição e convívio entre a população escolar, dinamização da atividade física e do desporto e a promoção de modalidades especiais, das quais se destaca o corta mato concelhio, o jogo do mata, totalizando nestas atividades específicas cerca de 2500 participantes.

No projeto Desporto para Todos desenvolveram-se diversos eventos com o intuito de promover a atividade física em datas comemorativas na área do desporto e saúde, com a intenção de mobilizar a população para a participação em atividades físicas e desportivas abertas a todas as idades e género, promovendo a saúde e privilegiando a prevenção das doenças cardiovasculares, que constituem a principal causa de morbilidade e mortalidade em Portugal, tais como: Dia Mundial da Atividade Física, Festa da Criança, Fitness Sunset, Dia Mundial do Coração, totalizando em 2018 cerca de 8000 participantes nestes eventos.

Na área da Comunicação/divulgação de Cascais como referência desportiva nacional e internacional que consiste na organização, implementação, gestão e acompanhamento de eventos internos e externos à autarquia de âmbito nacional e internacional, dos quais se destaca os seguintes eventos: Cascais Beach Cup, Meia Maratona Cascais, Ibercup Cascais, Ibercup Estoril, Cascais Trail Running Experience, Swim Challenge, Estoril Foot, Cascais Beach Rugby, Corrida da Linha – Medis, Iron Man 70,3, Wild Challenge Cascais.

O Cascais Beach Cup tem por objetivo proporcionar a todos os ginastas de todo o mundo usar esta prova para aumentar a participação internacional, criar experiências e aprendizagens a ginastas e treinadores, proporcionar iniciativas que satisfaçam todos os intervenientes, contando com 270 participantes.

A Meia Maratona Cascais é uma prova de atletismo que normalmente decorre no fim-de-semana de Carnaval e que possui também uma prova popular com cerca de 5 Km e em que os participantes são desafiados a participar “vestidos a rigor”, contando com 3500 participantes.

O Ibercup é um torneio mundial de futebol juvenil que decorre em duas etapas em diversos campos do concelho de Cascais contando com a participação de equipas portuguesas (40%) e equipas estrangeiras (60%), contando com cerca de 5500 participantes.

O Cascais Trail Running Experience é uma corrida de trail de carácter competitivo e lúdico, que visa a promoção e divulgação turística e ambiental da região e promoção do desporto em meio natural, contando com 1200 participantes.

O Swim Challenge é um evento de natação de águas abertas (no mar), aberto à população em geral, sendo composto por 4 provas, designadamente: 3,8 km Águas Abertas, 1,9 Km Águas Abertas, Kids Águas Abertas (200 e 400 metros), contando com cerca de 800 participantes.

O Estoril Foot é um torneio de futebol juvenil destinado a jovens entre os 8 e os 15 anos e que decorre normalmente no período de férias escolares do verão, contando com 2100 participantes.

O Cascais Beach Rugby integrado no Circuito Portugal Beach Rugby Series consiste na realização da última etapa do Torneio Open Masculino e Feminino com representação das melhores equipas nacionais para disputar o título de vencedores da etapa e do circuito, contando com 200 participantes.

A Corrida da Linha Cascais Médis divide-se em dois percursos de modo a que os participantes possam optar pelo que melhor se adapta à sua condição física: corrida de 10 km (homologada pela Federação Portuguesa de Atletismo, para atletas que gostam de competição e correr com o seu tempo cronometrado através de chip) e percurso de 4,5 km (para crianças e famílias que pretendem simplesmente passear ou correr a uma velocidade mais baixa), contando com 2000 participantes.

O Iron Man 70,3 é uma prova de triatlo de longa distância, onde são efetuadas prova de natação 1,9 Km, ciclismo 90,1 Km e corrida 21,1Km, contando com cerca de 3000 participantes.

O Wild Challenge Cascais é uma prova de corrida de obstáculos de nível nacional, contando com 1900 participantes.

**JUVENTUDE E CONHECIMENTO**

O Município de Cascais assenta a sua estratégia da juventude numa missão de captar, fixar e desenvolver conhecimento, criar condições para uma juventude dinâmica, empreendedora, capaz de conceber o seu futuro com autonomia, segurança e com capacidade de intervenção e participação na comunidade.

44

Em 2018 Cascais foi Capital Europeia da Juventude, um reconhecimento, que conferiu uma visibilidade local, nacional e internacional ao ecossistema de Cascais no que diz respeito à juventude, aumentando a atratividade do território e o seu potencial na captação e fixação de jovens.

Esta estratégia tem por base 3 grandes áreas de intervenção: Participação Juvenil, Informação e Comunicação e Espaço S, das quais surgem um total de 60 projetos e programas que visam o desenvolvimento dos jovens utilizando estratégias de educação não formal e informal, promovendo a criatividade, o autoconhecimento e a experimentação, potenciando a originalidade e a capacidade de inovar dos jovens, capacitando-os numa ótica de crescimento pessoal.

Participação Juvenil - Programas de Voluntariado Jovem | O voluntariado é uma das áreas fundamentais ao nível das políticas de juventude, representando uma ferramenta de educação não-formal que promove a cidadania ativa e responsável, ao mesmo tempo que ajuda os jovens a adquirir novas competências. O objetivo destes programas é promover a ocupação saudável do tempo livre dos jovens, fomentando o seu desenvolvimento pessoal, pela aproximação com as realidades locais e um primeiro contacto com o mundo do trabalho. São 6 os programas de Verão: Cultura no Bairro, Cultura Social, Férias na Desportiva, Locals, Maré Viva, Natura Observa. E 3 os programas anuais: Voluntários 2018, Promove-te e Cascais Sports Volunteer.

Os programas de voluntariado de verão contaram este ano com a parceria do Projeto Give Me 4, em que os jovens voluntários tiveram acesso ao Festival da Juventude em troca das horas de voluntariado.

Mobilidade Juvenil | Foram vários os projetos desenvolvidos no âmbito da mobilidade internacional: Intercâmbio de jovens Cascais Biarritz, Campos de Trabalho Internacionais, ENRYP, Glocal Europe entre outros no âmbito do programa Erasmus +.

Apoio ao Associativismo Juvenil | A participação cívica, concretizada no apoio e acompanhamento do trabalho das associações juvenis enquanto espaços coletivos de aprendizagem, de experimentação e desenvolvimento. Este apoio é concretizado com o financiamento de atividades, e em apoio diverso. Inclui Associações juvenis de índole escu(o)tista e guidista, de índole diversa e associações de estudantes.

Realização de assembleias do Conselho Municipal para os Assuntos da Juventude.

Incentivo à Participação | De forma a alargar a atuação da participação juvenil a todos os grupos de jovens, individuais ou coletivos, e como forma de promover o talento, a experimentação, o desenvolvimento de competências em diversas áreas desde artísticas, a culturais, desportivas, entre outras, promovemos as Bolsas de Promoção de Talento, que visa conceder a jovens, bolsas para a realização de projetos de curta duração, com um impacto positivo junto da comunidade local, e o projeto Palcos de Rua.

Informação e Comunicação – Destacam-se as áreas da informação e da divulgação e difusão de conhecimento como pilares na sua intervenção, garantindo a necessidade de que os jovens tenham acesso à informação sobre oportunidades e questões que lhes concernem, pois constitui um fator chave da participação, pelo que é feita a gestão de conteúdos do site cascaisjovem.pt e as respetivas redes sociais: Facebook, Instagram, Youtube. Em 2018, contou ainda com o *site* próprio da Cascais 2018. Garantir espaços seguros para os jovens é uma linha orientadora, pelo que mantemos em atividade diária 3 Lojas Cascais Jovem: Cascais, S. Miguel das Encostas e Carcavelos – CriArte, que é também um polo cultural. As Lojas Cascais Jovem são espaços de atendimento e informação, incluídas na rede de Lojas Europa Jovem, o que significa ser um multiplicador Eurodesk e integram informação do IPDJ através do Balcão Ponto Já. As lojas têm o GO - Gabinete de Orientação Profissional, um serviço de orientação vocacional e profissional de atendimento individualizado. Há o projeto de Lojas Criativas com dinamização de diversos conteúdos para os jovens, como *workshops* e aulas de Yoga gratuitas para os jovens.

Espaço S - Um dos aspetos mais valorizados pelos jovens é o do bem estar físico e psicológico. Só atingindo um nível satisfatório de bem-estar, poderão estar aptos a lançar-se a novos desafios, a participar a nível público, social ou individual e a desenvolver o seu potencial de competências. O Espaço S – Saúde, Sexualidade e Psicologia, constitui-se como uma resposta única no âmbito da saúde mental, direcionado para jovens com idades compreendidas entre os 10 e os 30 anos, com um atendimento diário das 08h às 20h, consultas de Psicologia/Psicoterapia individual, Psicoterapia em Grupo Terapêutico, Gravidez e Maternidade na Adolescência, Violência no Namoro, Nutrição, Planeamento Familiar e Enfermagem (estas últimas numa parcerias com ACES cascais).

O serviço de Psicologia do Espaço S desenvolve e colabora ainda em diversos projetos de apoio à comunidade local como o projeto Supera-te que visa o desenvolvimento de competências emocionais para os jovens federados praticantes de desporto no concelho de Cascais.

São diversas as ações e eventos no município em que a Cascais Jovem esteve presente no sentido de sensibilizar, informar e se envolver com a juventude do município.

Atividade em números

Programas de Voluntariado Jovem Verão - Jovens 12 aos 30 anos; 3990 inscrições | 1826 participantes | 240.937 horas de voluntariado; 1516 primeiros socorros prestados nas praias | 1550 banhos a utentes com mobilidade reduzida; 75.000 atendimentos turísticos | 110 visitas guiadas em 5 idiomas; 133 entidades parceiras envolvidas.


Programas de Voluntariado Jovem Anual - Jovens 15 aos 30 anos; 1673 participantes | 133 projetos | 15.000 horas de voluntariado.

Associativismo Juvenil - 17 associações de índole escu(o)tista e guidista com 1647 jovens efetivos; 15 associações juvenis de índole diverso

Ações em eventos - 160 eventos | 390 atividades.

GO – Gabinete de Orientação Profissional - 728 atendimentos.

Espaço S – Saúde, Psicologia e Sexualidade - 3200 consultas.



**REDE
SOCIAL
CASCAIS**

DESENVOLVIMENTO SOCIAL, SAÚDE E HABITAÇÃO

Em 2018 destaca-se a conclusão do Diagnóstico Social de Cascais que contou com a participação de 1668 municípios e 200 organizações e empresas, e permitiu obter um conhecimento aprofundado, quantitativa e qualitativamente, sobre: (i) o que têm sido as tendências de evolução social do concelho e a caracterização da sua situação atual, (ii) a análise das organizações, das redes de parceria e das respostas sociais implementadas, (iii) a identificação das perceções de bem-estar dos municípios e (iv) a avaliação de impacto de 30 intervenções.

No que respeita à área da habitação, com a implementação do PMHAS – Programa Municipal de Habitação Social, foram avaliados e introduzidos no ranking quadrimestral mais 418 novos pedidos de habitação.

No âmbito da Promoção da Saúde, o ano de 2018 destacou-se pelas seguintes intervenções:

No que respeita ao Fórum Concelhio para a Promoção da Saúde, estrutura que integra 56 entidades parceiras e 3 municípios, foi assegurada a continuidade da execução e monitorização do Plano de Ação 2017/2018 relativo à Estratégia Local de Promoção da Saúde 2016/2020; aberto ao público o segundo espaço da Academia da Saúde no Hospital de Cascais, espaço físico de acolhimento em torno da promoção da saúde e que constitui uma das 18 medidas integradas na Estratégia Local de Promoção da Saúde; implementado o Observatório Local de Promoção da Saúde. Os espaços da Academia da Saúde de Tires e Cascais registaram um total de 620 atendimentos a 345 municípios.

No âmbito da Plataforma Saúde na Escola, foram concretizados 13 projetos de educação para a saúde de forma estruturada nas áreas da saúde oral, alimentação saudável, consumos de substâncias psicoativas lícitas e ilícitas, segurança infantil e competências psicossociais, saúde mental, envolvendo cerca de 11.540 alunos (total cumulativo) de 12 agrupamentos e escolas privadas e 570 professores.

47

No âmbito do acesso a respostas sociais e de saúde, foi assegurada uma intervenção abrangendo respostas para pessoas com Alzheimer (4 ações de formação e 4 ações de sensibilização para cuidadores informais e formais, abrangendo 91 participantes; Gabinete Cuidar Melhor assegurou o atendimento a 197 munícipes); respostas para pessoas com VIH/SIDA (102 munícipes), toxicodependentes (253 consultas) e fórum sócio ocupacional - saúde mental (30 munícipes); apoios psicoterapêuticos (terapia familiar e psicoterapia) 21 famílias e 123 indivíduos; ajudas técnicas a 203 munícipes; cedência de fraldas a pessoas em situação de dependência (idade e/ou doença) a 160 munícipes; serviço de teleassistência a 90 munícipes; aquisição de medicamentos para 1180 munícipes; 1549 crianças e 176 profissionais abrangidos por projeto de humanização em ambiente hospitalar; Integração de pessoas sem-abrigo (7 munícipes com acesso a habitação individualizada, 15 munícipes em acompanhamento em habitação individualizada no âmbito do Programa de Alojamento à Medida e 4 munícipes com acesso a habitação individualizada em habitação social e 86 munícipes em situação de sem abrigo em acompanhamento, dos quais 72 beneficiam de resposta estruturada ao nível de cuidados de higiene pessoal, acesso a refeição quente, sala de convívio, acesso a meios informáticos para procura de emprego e formação); casos de insalubridade em domicílio – 49 situações; pessoas com deficiência (Transporte Adaptado – 139 munícipes, Vela Sem Limites - 83 munícipes, Centro de Atividades Ocupacionais - 274 munícipes e Comissão para a Pessoa com Deficiência do Concelho de Cascais); concretização da campanha Verão Saudável abrangendo cerca de 500 munícipes em duas ações de rua; 37 ações de recolha de sangue, registando 1071 dádivas.

Verificou-se ainda investimento no âmbito da requalificação física de repostas e bens móveis.

As principais atividades desenvolvidas integram o atendimento e o acompanhamento de famílias e a implementação de projetos em áreas/públicos diversificados, assente na co-construção entre profissionais e participantes de possibilidades de resposta aos problemas sociais de cada território.

Em 2018 as equipas sócioterritoriais fizeram 7280 atendimentos em 8 gabinetes locais e levaram a cabo acompanhamentos psicossociais a indivíduos e famílias, de acordo com as necessidades de cada território e desenvolveram projetos comunitários,

No âmbito do Desenvolvimento de Recursos Sociais, na área da 1ª infância, foi celebrado um acordo de governança da Plataforma Crescer Melhor em Cascais envolvendo 55 entidades parceiras, 10 delas da rede privada lucrativa tendo a plataforma a que deu origem sido dinamizada para a construção do Plano Estratégico e Plano de Ação.

Na área da família e comunidade, foi dinamizada a rede de parceria existente, que integra 35 entidades concelhias, visando a mobilização e otimização de recursos e qualificação da intervenção. Foi implementado o Programa Cascais + Solidário, de apoio a famílias com bens alimentares e apoios pecuniários.

Na área do envelhecimento e velhice, foi criada a plataforma de parceria Envelhecer Melhor em Cascais, que congrega as respostas sociais de Serviço de Apoio Domiciliário, Centros de Dia e Estruturas Residenciais para Pessoas Idosas envolvendo 26 entidades parceiras e criando a possibilidade de integrar organizações com fins lucrativos. Foi dinamizada a Plataforma de Convívio e Espaços Seniores que envolve 17 organizações que promovem 27 respostas.

Foi dinamizado o Fórum Municipal Contra a Violência Doméstica, plataforma com 40 entidades membro; foram apoiados 2 espaços de atendimento e acompanhamento de vítimas de violência doméstica (Espaço V, APAV).

No âmbito do apoio à construção e requalificação de equipamentos, foram apoiadas as obras de requalificação da Associação de Bem Estar Social de Alcabideche; concluíram-se as obras no auditório do Centro Paroquial de S. Vicente de Alcabideche e no Complexo Social do CESPÁ- Abóboda, bem como do Centro de Dia da Associação Social de Idosos da Amoreira.



AMBIENTE

A gestão de espaços verdes e arvoredo consubstancia-se na manutenção de espaços verdes municipais - área total 336.511,892 m²; na construção de 17 espaços verdes por administração direta e recuperação de 137 espaços verdes; na elaboração de relatórios de

fiscalização e apoio técnico aos espaços verdes municipais no âmbito do Programa CEVAR - área total 63.296.55 m²; na elaboração de 21 projetos nas diversas freguesias do concelho (Alcabideche, Cascais/Estoril, Carcavelos/Parede e S.D. Rana); na requalificações de 7 alinhamentos arbóreos; e na intervenção no arvoredo.

Para isso recorreu-se a contratação externa ou administração direta para a execução da manutenção dos espaços verdes e arvoredo:

	Podas	Abates	Tratamento Fitossanitário	Outras Intervenções	Plantações
Contratação externa	774	355			
Administração direta	1494	16	451	2285*	186
Total	2268	371	451	2285	186

Também é efetuado o acompanhamento de todas as atividades e eventos realizados em parque e jardins municipais; assim como, a monitorização dos consumos de água nos espaços verdes municipais – gestão de 236 contadores de rega.

A gestão e manutenção dos viveiros municipais, tem como finalidade o fornecimento de:

- i. Plantas às Zonas Operacionais - 15.580 unidades.
- ii. Plantas a empresas prestadoras de serviços/entidades externas - 690 unidades.
- iii. Plantas cedidas no âmbito do Programa CEVAR - 1.813 unidades.
- iv. Entrega/recolha de vasos de empréstimo - 20.990 unidades.

São igualmente elaborados estudos de estratégia de planeamento de espaços verdes com função de recreio, tais como a qualificação ambiental e gestão do litoral e o desenvolvimento sustentável.

Qualificação Ambiental e Gestão do Litoral

- Preparação da época balnear, incluindo a contratação de nadadores-salvadores para as praias não concessionadas;
- Implementação do projeto-piloto para a monitorização de segurança da praia de Carcavelos fora da época balnear - outubro 2018/abril 2019;
- Campanhas de educação e sensibilização ambiental;
- Candidatura ECOXXI 2018;
- Gestão de reclamações e ocorrências nas redes de abastecimento e saneamento;
- Acompanhamento do Projeto Poluição Zero das Águas de Cascais relacionado com a erradicação de descargas ilegais no concelho de Cascais;
- Análise e emissão de Licenças Especiais de Ruído;
- Apreciação de processos de reclamações de ruído;
- Candidatura ao Programa Valorizar – Turismo de Portugal – com o projeto “Mar Virtual”;
- “Recriar o Natal” - campanha de angariação de brinquedos para 153 crianças dos centros de acolhimento de Cascais receberem presentes na véspera de Natal;

Desenvolvimento Sustentável

- Lançamento do concurso público “Aquisição de serviços no âmbito do projeto Cascais 2030: Os Objetivos de Desenvolvimento Sustentável como eixo de ação da Câmara Municipal de Cascais”;

- Requalificação da Ribeira de Sassoeiros – Estudo sobre a necessidade de intervenções estruturantes na Ribeira de Sassoeiros com vista à minimização dos impactos de cheias, e que possibilitem uma adequada renaturalização do leito e das margens, associado à sua requalificação paisagística, incluindo a criação de espaços verdes de lazer e de eixos de mobilidade natural.

**REQUALIFICAÇÃO URBANA**

Após décadas de expansão dos aglomerados urbanos através de novas construções pretende a atual Câmara reforçar as políticas públicas municipais tendo em vista a contenção dos perímetros urbanos e o desenvolvimento de mecanismos para o aumento da competitividade das áreas urbanas mais antigas através da recuperação dos edifícios

degradados e na qualificação e modernização do espaço público.

Desta forma, a reabilitação e a regeneração urbana afirmam-se como uma das grandes prioridades do atual executivo não só do ponto de vista do ordenamento do território, como nos planos social e económico.

O atual regime jurídico da reabilitação urbana estrutura as intervenções de reabilitação com base sobretudo nas áreas de reabilitação urbana (ARU) cuja delimitação, da responsabilidade dos Municípios, tem como efeito determinar as parcelas territoriais que justificam uma intervenção integrada, atribuindo mecanismos especiais e transitórios de estímulo ao investimento privado nestas áreas.

Neste contexto, o Município de Cascais desenvolveu os seguintes projetos:

- Área de Reabilitação Urbana (ARU) de Carcavelos – Após aprovação em reunião de câmara de 30-10-2017 do projeto da Operação de Reabilitação Urbana (ORU) e da alteração à sua delimitação, decorreu o Período de Discussão Pública, publicitado na separata do boletim municipal nº 1, de 11-01-2018; o relatório de análise e ponderação do período de discussão pública foi remetido a reunião de câmara (proposta 238-2018) em conjunto com a Proposta de ORU, os quais foram aprovados em 20-03-2018, deliberação que incluiu o seu envio à aprovação final pela Assembleia Municipal, entretanto ocorrida em 9-04-2018, e consequente publicação em Diário da República, 2.ª série, n.º 94, de 16 de maio de 2018, através do Aviso n.º 6513/2018;
- Projeto de redelimitação de 34 Áreas de Reabilitação Urbana (ARU) – Apresentação da proposta na reunião de câmara realizada em 19 de junho de 2018, que deliberou o seu envio à aprovação final pela Assembleia Municipal, entretanto ocorrida em 24 de julho de 2018. Em consequência, foi a

mesma publicada em Diário da República, 2.ª série, n.º 155, de 13 de agosto de 2018, através do Aviso n.º 11106/2018;

- Estado de conservação do edificado - Avaliação e registo do levantamento exterior dos edifícios degradados, intervencionados ou em obras, nas ARU, no âmbito da aplicação CIMI e em articulação com os serviços financeiros, através do envio da listagem dos imóveis degradados para efeitos de majoração do IMI 2018;
- Avaliação urbana associada aos projetos do Plano de Ação de Regeneração Urbana (PARU) – Avaliação do estado de conservação e funcionalidade do espaço público, a intervencionar no âmbito do PARU, e avaliação do estado de conservação do edificado adjacente;
- Acompanhamento dos projetos de execução candidatados ao PARU;
- Operacionalização dos instrumentos financeiros para a reabilitação urbana - Elaboração de pareceres de enquadramento das candidaturas ao IFRRU 2020, incluindo o respetivo carregamento no portal IFRRU;
- Elaboração de pareceres e esclarecimento dos particulares relativamente ao Estatuto de Benefícios Fiscais, redução de taxas municipais e direito de preferência na transmissão de imóveis, no âmbito da reabilitação urbana;
- Realização de vistorias para apurar o estado de conservação de edifícios no âmbito da atribuição de benefícios fiscais, com o respetivo lançamento na base de dados;
- Elaboração de certidões atestando o estado de conservação do edificado, decorrentes das vistorias referidas no ponto anterior;
- Mosteiro de Santa Maria do Mar – Elaboração do Programa Preliminar de suporte ao lançamento de consulta para elaboração dos projetos;
- Elaboração de estudos urbanísticos no âmbito de projetos estruturantes, para suporte à decisão do Pelouro;
- Definição de metodologia de abordagem para a elaboração do manual de ruas e ribeiras do concelho de Cascais;
- Apoio à candidatura do projeto de reabilitação urbana do bairro da Cruz Vermelha;
- Apoio na realização de operações urbanísticas que envolvam a transformação do espaço público envolvente;
- Elaboração de propostas de melhoria das condições de acessibilidade com o respetivo acompanhamento e fiscalização dos trabalhos;
- Emissão de pareceres técnicos relativos aos Planos de Acessibilidade associados aos processos de licenciamento – SPO – bem como prestação de informação sobre os pedidos de melhoria das condições de acessibilidade em domínio público – GDCC;

- Participação nas reuniões do Mecanismo de Coordenação e Secretariado da candidatura ao Programa da UNICEF “Cidades Amigas das Crianças”.



OBRAS MUNICIPAS, MANUTENÇÃO E TRÂNSITO

Em 2018 foi assegurada a conservação e manutenção dos edifícios e outras instalações municipais, tais como infraestruturas, equipamentos sociais e mobiliário urbano municipal ou sob responsabilidade municipal.

52

Foram várias as obras concluídas no âmbito da intervenção territorial, das quais se destacam:

- Empreitada da Rede Estruturada em escolas do 1º ciclo do ensino básico dos jardins de infância do concelho de Cascais;
- Beneficiação da cozinha/refeitório da EB1 de Tires com J.I.;
- Cobertura do campo de jogos da EB1 Padre Andrade;
- Obras de beneficiação da EB1 Branquinho da Fonseca – Torre;
- Empreitada de beneficiação do campo de jogos e parque infantil da EB1 Nª4 de Cascais;
- Obras de beneficiação e execução de cobertura do campo de jogos da EB1 das Areias com J.I.;
- Beneficiação da EB Maria Margarida Rodrigues com J.I.;
- Substituição da cobertura do edifício centenário da EB1 nº 1 do Murtal;
- Obras de beneficiação do J.I. Cesaltina F. Gouveia;
- Obras de beneficiação do J.I. de Carcavelos;
- Beneficiação da entrada acesso à EB1 Padre Agostinho da Silva com J.I.;
- Empreitada de obras de beneficiação geral da EB1 Nª4 da Parede;
- Obras de beneficiação da EB1 de Caparide;
- Execução de cobertura no campo de jogos na E.B.1 António Torrado;
- Empreitada de obras de instalação, ligação e certificação de gás na EB1 de Trajouce – Cascais;
- Substituição do pavimento campo de jogos da EB1 nº1 de Carcavelos;
- Obras de beneficiação da EB Malangatana;
- Beneficiação do espaço exterior da EB1 nº2 de Tires;
- Obras de beneficiação da EB1 nº 1 de S. João do Estoril;
- Beneficiação do espaço exterior EB1 n.º 1 da Galiza com J.I.;

- Obras de beneficiação geral espaço exterior do J.I. da Torre;
- Substituição caixilharia em madeira na EB1 José Jorge Letria;
- Beneficiação do pavimento do refeitório e da ludo biblioteca da EB1 Raul Lino com J.I..
- Obras de beneficiação da cobertura da área técnica na biblioteca de São Domingos de Rana;
- Reabilitação da casa da Horta - BMC - casa da horta da quinta de Santa Clara - reparações diversas;
- Requalificação estruturas apoio a visitantes - Villa Romana de Freiria;
- Ludance de carcavelos - reabilitação e reconstrução do antigo edifício Victoria Cine.
- Desenvolvimento sócio territorial e saúde:
- Beneficiação do edifício do centro multisserviços da torre – Cascais.
- Obras municipais, manutenção e trânsito:
- Empreitada de substituição da cobertura do lavadouro coletivo – estrada do livramento em Bicesse;
- Obra de recuperação do forte Santo António, recuperação dos interiores, vedação externa e guarda corpos;
- Escola Serviços Proteção Civil.
- Empreitada de construção de muros de suporte em betão armado no concelho de Cascais;
- Lançamento de empreitada de execução de vedações no concelho de Cascais;
- Manutenção de drenagem pluvial e pavimentação na Av. D. Bosco – Estoril;
- Pavimentação da praça lagoa de óbidos e diversas ruas na Rebelva;
- Drenagem pluvial na rua Mouzinho da Silveira - Cabeço de Mouro - S. Domingos de Rana;
- Empreitada de conservação e manutenção de drenagem pluvial e linhas de água no concelho de Cascais;
- Empreitada de reparação de pavimentos no concelho de Cascais 2016 a 2018;
- Construção de arruamentos 2016 a 2018 / empreitada de construção de pavimentos no concelho de Cascais 2016-2017;
- Beneficiação das infraestruturas elétricas nas freguesias de Alcabideche e U.F Cascais e Estoril;
- Empreitada de manutenção e reforço da iluminação pública em Alvide – Cascais;
- Reparação de pavimentos na Rua 25 de Abril em Rana.
- Construção de jardim no bairro Calouste Gulbenkian – Alcoitão.



SEGURANÇA

Efetuaram-se neste período, um total de 273.608 quilómetros de patrulhamento auto, tendo dado resposta a 6.714 ocorrências inopinadas mediante solicitação telefónica dos munícipes.

Integradas nos planos de atividade operacional regular, realizou-se no

mesmo período um total de 20.980 ações de policiamento ou fiscalização, das quais resultou o levantamento de 1.019 autos por contraordenação por violação de leis e regulamentos integrados no regime geral das contraordenações. Foram ainda efetuadas 93 apreensões de materiais diversos, por suspeitas de contrafação e por venda ambulante ou outras infrações a regulamentos municipais.

No âmbito do combate ao crime, registou e encaminhou para o Ministério Público 25 autos de notícia e participações diversas de natureza criminal, tendo detido 75 infratores em flagrante delito por crimes de condução de veículo automóvel sem a necessária habilitação legal, condução de veículo em estado de embriaguez, desobediência e outros.

Consciente da necessidade de proteção do ambiente, procedeu-se a 3.027 fiscalizações de natureza ambiental, elaborando um total de 814 autos por contraordenação. Paralelamente, em 18 ações de esclarecimento/sensibilização sobre várias matérias da competência do município, foram dadas respostas com especial destaque para questões ligadas ao ambiente e à posse responsável de animais de companhia.

A atividade de fiscalização de obras e infraestruturas assenta, essencialmente, na realização de vistorias a operações urbanísticas no âmbito da urbanização e edificação, na receção provisória e definitiva dessas obras, na fiscalização de operações de urbanização, na fiscalização de ilícitos urbanísticos detetados e denunciados, na abertura e instrução de processos de tutela da legalidade urbanística e de conservação, no levantamento de autos de notícia por contraordenação e por desobediência e elaboração de informações de suporte às decisões.

No ano de 2018 foram realizadas 123 vistorias para emissão de autorização de utilização; iniciaram-se 189 novos processos de tutela da legalidade urbanística (PD), tendo sido concluídos 161 no mesmo período. De entre os processos iniciados neste período, 25 foram alvo de embargo de obras.

Este ano foi levada a cabo a demolição coerciva de 8 edificações no local do Zambujeiro, como culminar de um processo de tutela da legalidade urbanística e 1 edificação em Bicesse, como resultado de uma desobediência à demolição decretada por via de um processo de conservação. Estas ações foram coordenadas e tiveram a colaboração de vários serviços, empresas municipais e entidades exteriores.

As atividades de fiscalização geral ao longo do ano de 2018 centraram-se não só no exercício das suas competências específicas nas áreas do ambiente e das atividades económicas, mas também no que respeita à tutela do domínio público, aos processos de fiscalização da inspeção de elevadores, à atribuição de numeração policial a prédios confinantes com arruamentos públicos, assim como à feitura de certidões de localização de prédios urbanos.

Durante o ano de 2018, no âmbito do apoio logístico, apoiaram-se várias missões, com especial destaque para o apoio prestado através de ações materiais de remoção de veículos por estacionamento indevido ou abusivo e na colocação ou movimentação de meios de isolamento de áreas em vários eventos onde a Polícia Municipal esteve presente, nomeadamente nas Festas do Mar 2018 e no Festival Lumina. Foi ainda garantida a manutenção e limpeza das viaturas à Polícia Municipal e Fiscalização.

Foi dado seguimento ao trabalho de armazenamento dos artigos apreendidos pela Polícia Municipal e por outras forças policiais, bem como a entrega no Ministério Público de alguns bens apreendidos referentes a processos-crime, mantendo, assim, o objetivo de libertar espaço no nosso armazém de provas.

Quanto à central de videovigilância, detetou e comunicou à Polícia Municipal um total de 117 alarmes em escolas, parques, bibliotecas, museus e outras instalações municipais do concelho, prestando assim um grande contributo para a segurança destes edifícios e equipamentos.



COMUNICAÇÃO E INOVAÇÃO

Em 2018, as áreas dos Arquivos, Bibliotecas e Património Histórico prosseguiram a sua atividade em prol de uma gestão da informação arquivística mais rigorosa, eficiente e transparente, promovendo a preservação, tratamento e comunicação dos arquivos à sua guarda.

Entre os resultados alcançados mais representativos, destaca-se a conclusão da transferência de toda documentação do Arquivo Técnico do Urbanismo para o Complexo Multisserviços da Adroana, com benefício do serviço prestado. Realce-se, ainda, o elevado número de arquivos recolhidos e processados pelo Arquivo Histórico Municipal no âmbito do PRADIM – Programa de Recolha de Arquivos e Documentos de Interesse Municipal, que esteve na base da produção da exposição e livro Cascais: Associações com História e da organização do 1.º Encontro Nacional sobre Arquivos de Associações de Cultura, Recreio e Desporto.

Através do Núcleo de Património Histórico e Cultural, assegurou-se a preservação e promoção do património histórico e cultural do município, facultando informação atualizada aos cidadãos e coordenando a

disponibilização online do sistema de consulta do Catálogo de Bens Culturais de Cascais, que resultou do processo de interoperabilização de vários sistemas de informação.

Em 2018, para além da requalificação e valorização da Villa Romana de Freiria destaca-se também a descoberta de uma nau da Carreira da Índia, de finais do século XVI a meados do século XVII, no âmbito do Projeto da Carta Arqueológica Subaquática do Concelho de Cascais, assegurando-se, ainda, o acompanhamento técnico da obra de requalificação do Forte de Santo António da Barra.

Uma vez que a valorização do património histórico e cultural consta de forma clara nos objetivos de aprendizagem dos vários ciclos de ensino, o Arquivo Histórico Municipal e o Núcleo de Património Histórico e Cultural desenvolveram e colocaram à disposição no *site* da Câmara Municipal um conjunto ainda mais vasto de materiais de apoio ao estudo da História e Património de Cascais, no âmbito do projeto do Currículo Local, reforçando o processo de formação dos professores do concelho.

A Rede de Bibliotecas Municipais recebeu 204 618 visitantes durante o período de funcionamento dos serviços de biblioteca, aos quais importa associar 49 299 utilizadores das salas de estudo, das 18h00 às 24h00, número que aumentou 24,71% face ao ano anterior. Contabilizando todas as entradas, independentemente do tipo de função desempenhada ao longo do dia, em 2018 a Rede de Bibliotecas Municipais acolheu 253 917 utilizadores.

O sucesso das mais de 220 iniciativas desenvolvidas para promoção dos Arquivos, das Bibliotecas Municipais e Escolares, da Livraria Municipal e do Património Histórico e Cultural atesta a forte adesão do público, que se traduziu num número recorde de 30 721 participantes.

O ano de 2018 constituiu um ano de progresso/consolidação ao nível da posição da marca Cascais, quer nas estratégias de comunicação, quer como reconhecimento exterior.

Continuou-se a apostar numa maior afirmação da Marca Cascais, numa presença muito próxima do município e numa adequação da comunicação aos eixos de desenvolvimento estratégicos definidos pelo executivo. A melhoria contínua do trabalho da marca desenvolveu-se, portanto, nestes três níveis.

A preocupação em ativar a marca Cascais assentou sobretudo numa presença ativa da marca em 88 eventos promovidos e/ou apoiados pelo município tais como: o EDP Cool Jazz, Millennium Estoril Open, PT Talks, Ironman, CSI – Longines Global Champions, entre muitos outros.

De salientar a aposta na juventude, uma vez que Cascais foi a Capital Europeia da Juventude. Apostou-se também numa nova área, a gastronomia, dinamizada e promovida em eventos de carácter relevante.

No âmbito do Cascais Digital manteve-se a aposta na melhoria do CityPoints, um notável *upgrade* no Fix Cascais e, pela primeira vez, fez-se a integração de duas Apps – ganho de pontos no CityPoints através do FixCascais. Foi também feita a adequação das Apps à nova política do Regulamento Geral de Proteção de Dados. De considerar também implementação do portal myCascais.

Nas redes digitais, destaca-se o aumento de seguidores relativamente a 2017. O Instagram triplicou o número de seguidores da marca Cascais.

No que respeita ao Atendimento ao Cidadão, o município está a implementar uma estratégia de proximidade ao cidadão adotando uma lógica de relacionamento com os cidadãos através de uma plataforma multicanal (telefone, e-mail, presencial, carta e Internet) que permita um acesso fácil, cómodo e seguro aos serviços da autarquia. Em 2018 destaca-se a consolidação da Linha Cascais, com um crescimento de 19% nas chamadas recebidas, e do atendimento *online* com um crescimento de 200% nos últimos 4 anos e 27% em relação a 2017.

Também a Loja Cascais situada em Tires se revelou uma aposta ganha, uma vez que em ano de consolidação, sofreu um aumento de 80%. A Loja Cascais e o Espaço do Cidadão mantêm, em relação a 2017, o volume na afluência, cerca de 90 000 atendimentos presenciais.

Destaca-se ainda a abertura do C2 – Centro de Operações de Cascais, integrando desde logo a Linha Cascais e o serviço de Parques da Cascais Próxima. De julho a dezembro de 2018, implementou-se um sistema de gestão de pedidos, baseado na centralização da receção de pedidos do universo municipal apoiados para o efeito na plataforma FIX Cascais.



EMPREGABILIDADE

Fomentar a empregabilidade, capacitando os munícipes, potenciando a intervenção das organizações locais que trabalham no âmbito do emprego e formação, promovendo mecanismos facilitadores da criação de emprego é objetivo do município que, para isso, desenvolve as seguintes atividades:

- Dinamização de Programas de Empregabilidade – com uma duração de 3 a 9 meses e incluem Experiência em Contexto de Trabalho, Formação e Consultoria de Percurso Profissional. As experiências decorrem em serviços municipais e noutras entidades empregadoras. Programa de Ocupação de Jovens – Programa DNAMatch – Programa de Valorização Profissional;
- Lançamento das Ferramentas Employ orientadas para o desenvolvimento de competências transversais e de procura de emprego – uma App, uma agenda, um jogo de tabuleiro e um manual para técnicos. Projeto dinamizado com parceiros europeus e financiado pelo Programa Erasmus + www.employ.eu;
- Desenvolvimento do projeto com vista à criação, em 2019, da Cidade das Profissões de Cascais, no edifício do Cascais Center, um espaço integrado de serviços na área do emprego a serem dinamizados

por um conjunto diverso de entidades de diversos setores, com base no modelo da Rede Internacional das Cidades das Profissões;

- Dinamização de Formação para a Empregabilidade, em regime livre, devidamente certificada pela Direção Geral do Emprego e das Relações do Trabalho (DGERT). A formação concretizou-se através de Oficinas Formativas e Clubes (28 ações), com a participação de 333 munícipes. A formação é dinamizada por técnicos do município e por formadores externos.
- Consultoria de Percursos Profissionais - serviço personalizado e confidencial, com marcação, centrado nas temáticas da ativação ou reativação do percurso profissional e inserção no mercado de trabalho. Balanço de competências, autoconhecimento, apoio na elaboração de instrumentos de procura ativa de emprego (PAE) e abordagens ao mercado de trabalho, simulação de entrevistas, gestão emocional e desenvolvimento de competências pessoais e apoio na elaboração de estratégias e planos de ação para a empregabilidade. Em 2018 usufruíram deste serviço 180 munícipes;
- Iniciativas de Motivação e Contacto com o Mercado de Trabalho: foram dinamizadas diversas ações neste âmbito, nomeadamente através de experiências de curta duração em contexto de trabalho (Experiência 3), processos de mentoria e sessão de testemunho com profissionais com percursos profissionais inspiradores e inesperados (ACasos);
- GEMTE – coordenação do Grupo de Empregabilidade Territorial que visa a articulação estratégica entre os diversos parceiros locais a atuar na temática da empregabilidade no concelho, com vista à otimização de recursos e construção de estratégia de intervenção partilhada

Ao longo do ano foi reforçada a Estratégia Inclusiva, transversal a todas as iniciativas e serviços, que visa garantir a igualdade de oportunidades no acesso. Em 2018 foram acompanhadas ao abrigo desta estratégia 47 pessoas (maioritariamente jovens), com experiências laborais em contexto de trabalho.

Com base nas Ferramentas *Employ*, foi desenvolvida intervenção de promoção da empregabilidade em meio escolar, através da formação de multiplicadores destas ferramentas, para aplicação das mesmas neste contexto, entre outras iniciativas pontuais.

DOCUMENTOS DE PRESTAÇÃO DE CONTAS

DOCUMENTOS DE PRESTAÇÃO DE CONTAS			
N.º	DESIGNAÇÃO	SNC-AP	Documento TC
	DEMONSTRAÇÕES FINANCEIRAS		
1	Reconciliação para balanço de abertura SNC-AP	NCP1	
	Adoção pela 1ª vez do SNCAP – divulgação transitória	NCP1	
2	Balanço	NCP1	A1
3	Demonstração de resultados por natureza	NCP1	A1
4	Demonstração das alterações no património líquido	NCP1	A1
5	Demonstração de fluxos de caixa	NCP1	A1
6	Anexo às demonstrações Financeiras	NCP1	A1
	DEMONSTRAÇÕES ORÇAMENTAIS		
7	Demonstração do desempenho orçamental	NCP26	A1
8	Demonstração de execução orçamental da receita	NCP26	A1
9	Demonstração de execução orçamental da despesa	NCP26	A1
10	Demonstração de execução do plano plurianual de investimentos	NCP26	A1
11	Alterações orçamentais da receita	NCP26	A1
12	Alterações orçamentais da despesa	NCP26	A1
13	Alterações ao PPI	NCP26	A1
14	Operações de tesouraria	NCP26	A1
15	Contratação administrativa – Situação dos contratos	NCP26	A1
16	Contratação administrativa – Adjudicações por tipo de procedimento	NCP26	A1
17	Transferências e subsídios - receita	NCP26	A1
18	Transferências e subsídios - despesa	NCP26	A1
	OUTROS DOCUMENTOS		
19	Declaração de compromissos plurianuais	-	-
20	Declaração de pagamentos em atraso	-	-
21	Declaração de recebimentos em atraso	-	-
22	Certificação legal de contas	-	A1
23	Demonstrações orçamentais e financeiras consolidadas	NCP22/26	D1

1. Reconciliação para balanço de abertura SNC-AP
Divulgação transitória

Município de Cascais

Reconciliação para Balanço de Abertura do SNC-AP (2018)

Rubricas do Balanço (1)	Valores conforme POCAL 31/12/2017 (2)	Reconhe- cimento (3)	Desreco- nhcimento (4)	Critério de mensuração (5)	Imparidades / reversões (6)	Outros (7)	Erros (8)	Reclassi- ficações (9)	SNC-AP 01/01/2018 (10) = (2) + ... + (9)
ATIVO									
Ativo não corrente									
Ativos fixos tangíveis	442.679.154,84	0,00	0,00	0,00	0,00	0,00	0,00	17.392,06	442.696.546,90
Propriedades de investimento	26.032.988,43	0,00	0,00	0,00	0,00	0,00	0,00	-12.392,06	26.020.596,37
Ativos intangíveis	1.099.036,95	0,00	-1.094.036,95	0,00	0,00	0,00	0,00	-5.000,00	0,00
Ativos biológicos	0,00	0,00	0,00	0,00	0,00	0,00	0,00	0,00	0,00
Participações financeiras	36.228.241,00	0,00	0,00	0,00	0,00	0,00	0,00	0,00	36.228.241,00
Devedores por empréstimos bonificados e subsídios reembolsáveis	0,00	0,00	0,00	0,00	0,00	0,00	0,00	0,00	0,00
Acionistas/sócios/associados	0,00	0,00	0,00	0,00	0,00	0,00	0,00	0,00	0,00
Outros ativos financeiros	231.005,48	0,00	0,00	0,00	0,00	0,00	0,00	0,00	231.005,48
Ativos por impostos diferidos	0,00	0,00	0,00	0,00	0,00	0,00	0,00	0,00	0,00
Ativo corrente									
Inventários	809.729,56	0,00	0,00	0,00	0,00	0,00	0,00	0,00	809.729,56
Ativos biológicos	0,00	0,00	0,00	0,00	0,00	0,00	0,00	0,00	0,00
Devedores por transferências e subsídios não reembolsáveis	325,48	0,00	0,00	0,00	0,00	0,00	0,00	0,00	325,48
Devedores por empréstimos bonificados e subsídios reembolsáveis	0,00	0,00	0,00	0,00	0,00	0,00	0,00	0,00	0,00
Clientes, contribuintes e utentes	4.870.194,37	0,00	0,00	0,00	0,00	0,00	0,00	0,00	4.870.194,37
Estado e outros entes públicos	501.378,99	0,00	0,00	0,00	0,00	0,00	0,00	0,00	501.378,99
Acionistas/sócios/associados	0,00	0,00	0,00	0,00	0,00	0,00	0,00	0,00	0,00
Outras contas a receber	8.430.275,48	0,00	0,00	0,00	0,00	0,00	0,00	0,00	8.430.275,48
Diferimentos	120.023,06	0,00	0,00	0,00	0,00	0,00	0,00	0,00	120.023,06
Ativos financeiros detidos para negociação	0,00	0,00	0,00	0,00	0,00	0,00	0,00	0,00	0,00
Outros ativos financeiros	0,00	0,00	0,00	0,00	0,00	0,00	0,00	0,00	0,00
Caixa e depósitos	41.373.751,39	0,00	0,00	0,00	0,00	0,00	0,00	0,00	41.373.751,39
PATRIMÓNIO LIQUÍDO									
Património/Capital	368.629.102,93	0,00	0,00	0,00	0,00	0,00	0,00	0,00	368.629.102,93
Ações (quotas) próprias	0,00	0,00	0,00	0,00	0,00	0,00	0,00	0,00	0,00
Outros instrumentos de capital próprio	0,00	0,00	0,00	0,00	0,00	0,00	0,00	0,00	0,00
Prémios de emissão	0,00	0,00	0,00	0,00	0,00	0,00	0,00	0,00	0,00
Reservas	7.194.639,59	0,00	0,00	0,00	0,00	0,00	0,00	0,00	7.194.639,59
Resultados transitados	2.530.725,03	0,00	-1.094.036,95	0,00	0,00	0,00	0,00	0,00	1.436.688,08

Município de Cascais

Reconciliação para Balanço de Abertura do SNC-AP (2018)

Rubricas do Balanço (1)	Valores conforme POCAL 31/12/2017 (2)	Reconhe- cimento (3)	Desreco- nhcimento (4)	Critério de mensuração (5)	Imparidades / reversões (6)	Outros (7)	Erros (8)	Reclassi- ficações (9)	SNC-AP 01/01/2018 (10) = (2) + ... + (9)
Ajustamentos em ativos financeiros	0,00	0,00	0,00	0,00	0,00	0,00	0,00	0,00	0,00
Excedentes de revalorização	0,00	0,00	0,00	0,00	0,00	0,00	0,00	0,00	0,00
Outras variações no Património Líquido	67.063.854,76	0,00	0,00	0,00	0,00	0,00	0,00	12.261.684,98	79.325.539,74
Resultado líquido do período	28.648.942,83	0,00	0,00	0,00	0,00	0,00	0,00	0,00	28.648.942,83
Dividendos antecipados	0,00	0,00	0,00	0,00	0,00	0,00	0,00	0,00	0,00
Interesses que não controlam	0,00	0,00	0,00	0,00	0,00	0,00	0,00	0,00	0,00

PASSIVO

Passivo não corrente

Provisões	11.055.913,92	0,00	0,00	0,00	0,00	0,00	0,00	0,00	11.055.913,92
Financiamentos obtidos	35.054.995,53	0,00	0,00	0,00	0,00	0,00	0,00	0,00	35.054.995,53
Fornecedores de investimentos	12.249.498,46	0,00	0,00	0,00	0,00	0,00	0,00	-2.852.649,84	9.396.848,62
Responsabilidades por benefícios pós-emprego	0,00	0,00	0,00	0,00	0,00	0,00	0,00	0,00	0,00
Passivos por impostos diferidos	0,00	0,00	0,00	0,00	0,00	0,00	0,00	0,00	0,00
Outras contas a pagar	0,00	0,00	0,00	0,00	0,00	0,00	0,00	0,00	0,00

Passivo corrente

Credores por transferências e subsídios não reembolsáveis concedidos	0,00	0,00	0,00	0,00	0,00	0,00	0,00	0,00	0,00
Fornecedores	3.265.127,10	0,00	0,00	0,00	0,00	0,00	0,00	0,00	3.265.127,10
Adiantamentos de clientes, contribuintes e utentes	2.915,29	0,00	0,00	0,00	0,00	0,00	0,00	0,00	2.915,29
Estado e outros entes públicos	310.567,93	0,00	0,00	0,00	0,00	0,00	0,00	0,00	310.567,93
Acionistas/sócios/associados	0,00	0,00	0,00	0,00	0,00	0,00	0,00	0,00	0,00
Financiamentos obtidos	5.306.184,53	0,00	0,00	0,00	0,00	0,00	0,00	0,00	5.306.184,53
Fornecedores de investimentos	779.006,07	0,00	0,00	0,00	0,00	0,00	0,00	0,00	779.006,07
Outras contas a pagar	6.779.128,75	0,00	0,00	0,00	0,00	0,00	0,00	2.852.649,84	9.631.778,59
Diferimentos	12.261.684,98	0,00	0,00	0,00	0,00	0,00	0,00	-12.261.684,98	0,00
Passivos financeiros detidos para negociação	0,00	0,00	0,00	0,00	0,00	0,00	0,00	0,00	0,00
Outros passivos financeiros	1.243.817,33	0,00	0,00	0,00	0,00	0,00	0,00	0,00	1.243.817,33

Notas explicativas às demonstrações financeiras com adoção pela primeira vez do SNC-AP**1) Forma como a transição dos normativos anteriores para as NCP afetou a posição financeira, o desempenho financeiro e os fluxos de caixa relacionados**

Em 2018, com a transição, foram várias as situações que afetaram as demonstrações financeiras do município. Tivemos o desreconhecimento de ativos fixos intangíveis por alguns destes bens não satisfazem a definição de ativo fixo intangível no SNC-AP. Foram, por isso, desreconhecidos nesta conta e transferidos para uma conta 56 – Resultados transitados.

Foram reclassificados vários bens do ativo fixo tangível que estavam reconhecidos numa categoria de acordo com o POCAL e que no novo normativo pertencem a outra categoria.

Foi reclassificado o valor do Fundo de Apoio Municipal (FAM), por este novo normativo não conter contas diferentes para o valor corrente e não corrente. Em 2017 era efetuada a distinção de médio e longo prazos, em 2018 está a totalidade em outras contas a pagar – passivo corrente.

As transferências e subsídios de capital para investimentos depreciables foram reclassificadas para outras variações do património líquido, quando no anterior normativo estavam como proveitos diferidos no passivo.

2) Reconciliação do património líquido relatado segundo os normativos anteriores com o património líquido segundo as NCP, entre a data de transição para as NCP e o final do último período apresentado nas mais recentes demonstrações financeiras anuais, elaboradas segundo os normativos anteriores

Património Líquido 31dez17 - POCAL	474.067.265,14
Desreconhecimento Imobilizado Incorpóreo	-1.096.036,95
Transferência de Subsídios ao Investimento	12.261.684,98
Património Líquido 31dez18 - SNC AP	485.232.913,17

Os principais ajustamentos decorrentes da transição para o SNC-AP, reconhecidos na conta 564 – Ajustamentos de Transição para o SNC-AP, foram os seguintes:

- (i) Conforme previsto no POCAL, até 31 de Dezembro de 2017, o Município reconhecia em Imobilizado Incorpóreo um conjunto de despesas que à luz da NCP 3 – Ativos Intangíveis, não cumprem os critérios para serem reconhecidas como ativos intangíveis;
- (ii) A aplicação da norma NCRF 14 – Rendimentos de transações sem contraprestação determina que as transferências e subsídios não reembolsáveis para aquisição de ativos fixos tangíveis e ativos intangíveis, transferências e subsídios para aquisição de ativos não depreciables e outras

transferências e subsídios de capital sejam apresentados como componentes do Património. No normativo POCAL estes subsídios eram apresentados como componente do Passivo, em acréscimos e diferimentos.

3) Reconciliação do resultado relatado segundo os normativos anteriores, relativo ao último período das mais recentes demonstrações financeiras anuais, com o resultado segundo as NCP relativo ao mesmo período

O resultado líquido de 2017 segundo as NCP seria afetado da seguinte forma:

- (iii) Anulação das amortizações do exercício do imobilizado incorpóreo (impacto positivo no resultado) de cerca de 902 000 euros; e
- (iv) Registo em gasto de despesas reconhecidas em Imobilizado Incorpóreo (impacto negativo em resultado) de cerca de 374 000 euros.

4) Reconhecimento ou reversão, pela primeira vez, de perdas por imparidade ao preparar o balanço de abertura de acordo com as NCP (divulgações que, de acordo com o ponto 9, seriam exigidas se o reconhecimento dessas perdas por imparidade ou reversões tivesse ocorrido no período que começa na data de transição para as NCP)

Não aplicável.

5) Distinção nas reconciliações das alíneas (2) e (3), entre correção de erros cometidos em períodos anteriores e alterações às políticas contabilísticas segundo os normativos anteriores (se aplicável)

Não aplicável.

6) As presentes demonstrações financeiras elaboradas de acordo com as NCP não são as primeiras demonstrações financeiras do Município de Cascais.

As presentes demonstrações financeiras são as primeiras apresentadas pelo Município de Cascais de acordo com as NCP.

2. Balanço

Município de Cascais

Balanço em 31 de Dezembro de 2018

Valores em €

RUBRICAS	NOTAS	SNC-AP	Normativo Anterior
		31/12/2018	31/12/2017
ATIVO			
Ativo não corrente			
Ativos fixos tangíveis	5	453.956.046,42	442.679.154,84
Propriedades de investimento	8	26.050.172,00	26.032.988,43
Ativos intangíveis	3	156.168,09	1.099.036,95
Ativos biológicos			
Participações financeiras		32.913.478,15	36.228.241,00
Devedores por empréstimos bonificados e subsídios reembolsáveis			
Acionistas/sócios/associados			
Outros ativos financeiros	5	231.005,48	231.005,48
Ativos por impostos diferidos			
		513.306.870,14	506.270.426,70
Ativo corrente			
Inventários	10	844.086,19	809.729,56
Ativos biológicos			
Devedores por transferências e subsídios não reembolsáveis		325,48	325,48
Devedores por empréstimos bonificados e subsídios reembolsáveis			
Clientes, contribuintes e utentes		4.681.847,25	4.870.194,37
Estado e outros entes públicos		344.998,09	501.378,99
Acionistas/sócios/associados			
Outras contas a receber		8.880.023,78	8.430.275,48
Diferimentos		674.422,35	120.023,06
Ativos financeiros detidos para negociação			
Outros ativos financeiros			
Caixa e depósitos	1	68.884.349,82	41.373.751,39
		84.310.052,96	56.105.678,33
Total do Ativo		597.616.923,10	562.376.105,03
PATRIMÓNIO LIQUÍDO			
Património/Capital		398.456.866,15	368.629.102,93
Ações (quotas) próprias			
Outros instrumentos de capital próprio			
Prémios de emissão			
Reservas		8.627.086,73	7.194.639,59
Resultados transitados		-11.021.148,14	2.530.725,03
Ajustamentos em ativos financeiros			
Excedentes de revalorização			
Outras variações no Património Líquido		81.405.876,50	67.063.854,76
Resultado líquido do período		50.703.803,41	28.648.942,83
Dividendos antecipados			
Interesses que não controlam			
Total do Património Líquido		528.172.484,65	474.067.265,14
PASSIVO			
Passivo não corrente			
Provisões	15	9.981.679,91	11.055.913,92
Financiamentos obtidos		30.762.485,05	35.054.995,53
Fornecedores de investimentos		7.208.793,10	12.249.498,46

Município de Cascais

Balanço em 31 de Dezembro de 2018

Valores em €

RUBRICAS	NOTAS	SNC-AP	Normativo Anterior
		31/12/2018	31/12/2017
Responsabilidades por benefícios pós-emprego			
Passivos por impostos diferidos			
Outras contas a pagar			
		47.952.958,06	58.360.407,91
Passivo corrente			
Credores por transferências e subsídios não reembolsáveis concedidos			
Fornecedores		6.759.052,57	3.265.127,10
Adiantamentos de clientes, contribuintes e utentes		2.915,29	2.915,29
Estado e outros entes públicos		320.183,00	310.567,93
Acionistas/sócios/associados			
Financiamentos obtidos		4.291.710,37	5.306.184,53
Fornecedores de investimentos		866.869,96	779.006,07
Outras contas a pagar		8.082.509,72	6.779.128,75
Diferimentos		12.889,63	12.261.684,98
Passivos financeiros detidos para negociação			
Outros passivos financeiros		1.155.349,85	1.243.817,33
		21.491.480,39	29.948.431,98
Total do Passivo		69.444.438,45	88.308.839,89
Total do Património Líquido e Passivo		597.616.923,10	562.376.105,03

3. Demonstração de resultados por natureza

Município de Cascais

Demonstração de resultados por naturezas

Data: 31-12-2018

Moeda: €

RENDIMENTOS E GASTOS	NOTAS	SNC-AP	POCAL
		31-12-2018	31-12-2017
Impostos e taxas	14	152.446.549,89	140.966.961,91
Vendas	13	75.921,31	77.892,40
Prestações de serviços	13	14.175.288,49	14.071.911,75
Transferências correntes e subsídios à exploração obtidos	14	29.575.013,58	24.911.299,11
Variações nos inventários da produção			
Trabalhos para a própria entidade			
Custo das mercadorias vendidas e das matérias consumidas	10	-425.792,62	-359.429,63
Fornecimentos e serviços externos		-74.123.261,03	-75.956.234,75
Gastos com pessoal		-43.819.419,08	-40.160.383,55
Transferências e subsídios concedidos		-27.715.042,03	-25.118.841,18
Prestações sociais		-287.643,16	-190.063,82
Imparidade de inventários (perdas/reversões)			
Imparidade de dívidas a receber (perdas/reversões)		-134.882,20	-1.660.712,52
Provisões (aumentos/reduções)		-225.765,99	-2.847.744,78
Imparidade de investimentos não depreciáveis/amortizáveis (perdas/reversões)			-3.798.449,00
Aumentos/reduções de justo valor			
Outros rendimentos e ganhos		19.005.887,07	16.445.293,78
Outros gastos e perdas		-816.435,48	-1.775.593,03
Resultados antes de depreciações e gastos de financiamento		67.730.418,75	44.605.906,69
Gastos/reversões de depreciação e amortização	5/8	-16.554.262,22	-15.482.918,38
Imparidade de investimentos depreciáveis/amortizáveis (perdas/reversões)			
Resultado operacional (antes de gastos de financiamento)		51.176.156,53	29.122.988,31
Juros e rendimentos similares obtidos		88.001,96	74.282,62
Juros e gastos similares suportados	7	-560.355,08	-548.328,10
Resultado antes de impostos		50.703.803,41	28.648.942,83
Imposto sobre o rendimento			
Resultado liquido do período		50.703.803,41	28.648.942,83
Detentores do capital da entidade-mãe			
Interesses que não controlam			
		50.703.803,41	28.648.942,83

4. Demonstração das alterações ao património líquido

Município de Cascais

Alterações ao Património Líquido para o ano de 2018

Descrição	Notas	Capital / Património Realizado	Outros Instrumentos de Capital Próprio	Reservas Legais	Reservas Decorrentes da Transferencia de Ativos	Outras Reservas	Resultados Transitados	Ajustamentos em Ativos Financeiros	Excedentes de Revalorização	Outras Variações Património Líquido	Resultado Líquido do Período	Total	Interesses que não controlam	Total do Património Líquido
Posição no Início do Período														
(Saldo inicial de cada conta) (1)		368.629.102,93		7.194.639,59			2.530.725,03			67.063.854,76	28.648.942,83	474.067.265,14		474.067.265,14
Alterações no Período														
Primeira adoção de novo referencial contabilístico							-1.094.036,95			12.261.684,98		11.167.648,03		11.167.648,03
Alterações de políticas contabilísticas														
Diferenças de conversão de demonstrações financeiras														
Realização do excedente de revalorização														
Excedentes de revalorização e respetivas variações														
Outras alterações reconhecidas no Património Líquido		29.827.763,22		1.432.447,14			-12.457.836,22			2.080.336,76	-28.648.942,83	-7.766.231,93		-7.766.231,93
	(2)	29.827.763,22		1.432.447,14			-13.551.873,17			14.342.021,74	-28.648.942,83	3.401.416,10		3.401.416,10
Resultado Líquido Período (3)											50.703.803,41	50.703.803,41		50.703.803,41
Resultado Integral (4)=(2)+(3)											22.054.860,58	54.105.219,51		54.105.219,51
Operações com Detentores de Capital no Período														
Realização de capital / património														
Entradas para cobertura de perdas														
Outras operações														
	(5)													
Posição no Fim do Período (6)=(1)+(2)+(3)+(5)		398.456.866,15		8.627.086,73			-11.021.148,14			81.405.876,50	50.703.803,41	528.172.484,65		528.172.484,65

5. Demonstração de fluxos de caixa

Município de Cascais

Demonstração dos fluxos de caixa, do período findo em 31 de Dezembro de 2018

Valores em €

Rubricas	Notas	Períodos	
		31/12/2018	31/12/2017
Fluxos de caixa das atividades operacionais			
Recebimentos de clientes		20.353.619,17	
Recebimentos de contribuintes		147.383.865,50	
Recebimentos de utentes		5.436.949,76	
Pagamentos a fornecedores		68.223.520,74	
Pagamentos ao pessoal		34.081.758,19	
Caixa gerada pelas operações		70.869.155,50	0,00
Outros recebimentos		35.670.324,35	
Outros pagamentos		45.215.788,80	
Fluxos de caixa das atividades operacionais (a)		61.323.691,05	0,00
Fluxos de caixa das atividades de investimento			
Pagamentos respeitantes a:			
Ativos fixos tangíveis		17.542.694,42	
Ativos intangíveis			
Propriedades de investimento			
Investimentos financeiros		8.974.532,00	
Outros ativos		12.759.884,81	
Recebimentos provenientes de:			
Ativos fixos tangíveis		7.208.940,51	
Ativos intangíveis			
Propriedades de investimento		158.465,22	
Investimentos financeiros			
Outros ativos			
Subsídios ao investimento		1.036.369,57	
Transferências de capital		2.740.796,63	
Juros e rendimentos similares		90.112,93	
Dividendos			
Fluxos de caixa das atividades de investimento (b)		-28.042.426,37	0,00
Fluxos de caixa das atividades de financiamento			
Recebimentos provenientes de:			
Financiamentos obtidos			
Realizações de capital e de outros instrumentos de capital			
Cobertura de prejuízos			
Doações			
Outras operações de financiamento			
Pagamentos respeitantes a:			
Financiamentos obtidos		5.306.978,77	
Juros e gastos similares		463.687,48	
Dividendos			
Reduções de capital e de outros instrumentos de capital			
Outras operações de financiamento			
Fluxos de caixa das atividades de financiamento (c)		-5.770.666,25	0,00
Variação de caixa e seus equivalentes (a+b+c)		27.510.598,43	
Efeito das diferenças de câmbio			
Caixa e seus equivalentes no início do período		41.373.751,39	
Caixa e seus equivalentes no fim do período		68.884.349,82	
CONCILIAÇÃO ENTRE CAIXA E SEUS EQUIVALENTES E SALDO DE GERÊNCIA			
Caixa e seus equivalentes no início do período			
- Equivalentes a caixa no início do período		41.373.751,39	
- Variações cambiais de caixa no início do período			
= Saldo da gerência anterior		41.373.751,39	0,00
De execução orçamental		39.789.032,09	
De operações de tesouraria		1.584.719,30	
Caixa e seus equivalentes no fim do período			
- Equivalentes a caixa no fim do período		68.884.349,82	
- Variações cambiais de caixa no fim do período			
= Saldo para a gerência seguinte		68.884.349,82	0,00
De execução orçamental		67.710.743,84	
De operações de tesouraria		1.173.605,98	

6. Anexo às demonstrações financeiras

Nota 1 - Identificação da entidade, período de relato e referencial contabilístico

A informação relativa à entidade, o período de relato e o referencial contabilístico adotado na preparação das demonstrações financeiras encontra-se no ANEXO I e o organograma no ANEXO II.

De seguida apresenta-se a desagregação dos saldos de caixa e seus equivalentes.

1

Quadro 1 – Desagregação da caixa e depósitos

Conta	Dez 2018		Dez 2017	
Caixa		2.964,32		8.179,78
Depósitos à ordem		31.118.778,38		20.097.870,92
Depósitos bancários à ordem	31.118.778,38		20.097.870,92	
Outros depósitos		37.762.607,12		21.267.700,69
Depósitos a prazo	36.589.001,14		20.000.000,00	
Depósitos consignados	1.173.605,98		1.267.700,69	
Total		68.884.349,82		41.373.751,39

Nota 2 - Principais políticas contabilísticas, alterações nas estimativas contabilísticas e erros

As demonstrações financeiras foram elaboradas pela primeira vez de acordo com o Sistema de Normalização Contabilística para as Administrações Públicas (SNC-AP), aprovado pelo Decreto-Lei n.º 192/2015 de 11 de setembro, e foram aplicados os requisitos das Normas de Contabilidade Pública (NCP). Para o efeito, foi elaborado um balanço de abertura de 01 de Janeiro de 2018 de acordo com o Manual de Implementação do SNC-AP.

O balanço e a demonstração de resultados de 2018 foram preparadas de acordo com o SNC-AP e a informação relativa ao ano anterior baseia-se no Plano Oficial de Contabilidade das Autarquias Locais (POCAL), através de uma mera conversão dos saldos das contas e rubricas de acordo com o SNC-AP.

Ativos fixos tangíveis e propriedades de investimento

Na transição do ano para o novo normativo contabilístico, foram efetuadas reclassificações, tendo por base o classificador complementar 2 (CC2). Todos os bens do ativo fixo tangível e propriedades de investimento foram mensurados pelo seu custo.

Ativos intangíveis

Analisando os bens que compunham esta conta de acordo com o normativo anterior (POCAL), verificou-se que alguns destes bens não satisfazem a definição de ativo fixo intangível no SNC-AP. Foram, por isso, desreconhecidos nesta conta e transferidos para uma conta 56 – Resultados transitados.

Participações financeiras

Também as participações financeiras estão mensuradas pelo seu custo, tendo havido um aumento motivado pelo pagamento do valor acordado das expropriações das parcelas de terreno do projeto “Nova School of Business and Economics”.

2

Depreciações e amortizações

As depreciações e amortizações correspondem à desvalorização normal dos ativos fixos, decorrentes do gasto com a sua utilização, utilizando o método das quotas constantes (ou da linha reta), considerando a vida útil de referência que consta no CC2.

Contas a receber

As contas a receber de clientes e outros devedores são reconhecidas inicialmente ao justo valor, sendo subsequentemente mensuradas ao custo amortizado, utilizando o método da taxa efetiva, deduzido das perdas por imparidade. A imparidade das contas a receber é estabelecida quando há evidência objetiva de que a autarquia não receberá a totalidade dos montantes em dívida conforme as condições originais das suas contas a receber.

Inventários

A mensuração de inventários foi efetuada pelo custo de aquisição. O sistema de inventário adotado é o permanente, mensurado ao custo médio ponderado.

Erros materiais de períodos de anteriores

Em 31 de dezembro de 2017 uma das empresas municipais apresentava saldos não realizáveis com o município no montante de cerca de € 9.833.667, cujo impacto negativo não se encontra reconhecido nas demonstrações financeiras consolidadas a 31 de dezembro de 2017. Em 2018 foi efetuada a correção do erro detetado, tendo sido reforçadas as perdas por imparidade acumuladas em investimentos financeiros por débito da conta 56 – Resultados Transitados.

Quadro 2 – Reexpressão retroespéti

	Efeito em 2017 (euros)
Alteração na Demonstração de Resultados	
Diminuição das Prestações de Serviços	9.833.667,00
Diminuição do Resultado Líquido	9.833.667,00
Alterações no Balanço	
Diminuição das Outras contas a receber	9.833.667,00
Diminuição no Património Líquido	9.833.667,00

3

Nota 3 - Ativos intangíveis

Em 2018, o movimento ocorrido na quantia escriturada dos ativos intangíveis encontra-se nos quadros seguintes.

Quadro 3 – Variação das amortizações e perdas por imparidade acumuladas

RUBRICAS	Início do período				Final do período			
	Quantia Bruta (1)	Amortizações Acumuladas (2)	Perdas por Imparidade Acumuladas (3)	Quantia escriturada (4)=(1)-(2)-(3)	Quantia Bruta (5)	Amortizações Acumuladas (6)	Perdas por Imparidade Acumuladas (7)	Quantia escriturada (8)=(5)-(6)-(7)
ATIVOS INTANGÍVEIS								
Ativos intangíveis de domínio público, património histórico, artístico e cultural				0,00				0,00
Goodwill				0,00				0,00
Projetos de desenvolvimento	5.877.603,45	5.545.652,15		331.951,30				0,00
Programas de computador e sistemas de informação	10.009.149,12	9.242.063,47		767.085,65	77.689,60			77.689,60
Propriedade industrial e intelectual				0,00				0,00
Outros ativos intangíveis				0,00				0,00
Ativos intangíveis em curso				0,00	78.478,49			78.478,49
Total	15.886.752,57	14.787.715,62		1.099.036,95	156.168,09			156.168,09

Quadro 4 - Quantia escriturada e variações do período

RUBRICAS	Quantia Escriturada Inicial	Variações							Quantia Escriturada Final
		Adições	Transf. Internas	Revaloriz	Reversões e Perdas	Perdas por Imparidade	Amortiz. Período	Diminuições	
Ativos intangíveis de domínio público, património histórico, artístico e cultural									
Goodwill									
Projetos de desenvolvimento	5.877.603,45							-5.877.603,45	
Programas de computador e sistemas de informação	10.009.149,12	77.689,60						-10.009.149,12	77.689,60
Propriedade industrial e intelectual									
Outros									
Ativos intangíveis em curso		137.737,82						-59.259,33	78.478,49
TOTAL	15.886.752,57	215.427,42						-15.946.011,90	156.168,09

Quadro 5 - Adições

RUBRICAS	Adições										
	Internas	Compra	Cessão	Transf. Ou Troca	Exprop.	Doação	Dação em Pagamento	Locação Fin.	Fusão	Outras	Total
Ativos intangíveis de domínio público, património histórico, artístico e cultural											
Goodwill											
Projetos de desenvolvimento											
Programas de computador e sistemas de informação		77.689,60									77.689,60
Propriedade industrial e intelectual											
Outros											
Ativos intangíveis em curso		137.737,82									137.737,82
TOTAL		215.427,42									215.427,42

4

Quadro 6 - Diminuições

RUBRICAS	Diminuições					
	Alienações a Título Oneroso	Transf. ou Troca	Devolução ou Reversão	Fusão, Cisão, Reestrut	Outras	Total
Ativos intangíveis de domínio público, património histórico, artístico e cultural						
Goodwill						
Projetos de desenvolvimento					5.877.603,45	5.877.603,45
Programas de computador e sistemas de informação					10.009.149,12	10.009.149,12
Propriedade industrial e intelectual						
Outros						
Ativos intangíveis em curso					59.259,33	59.259,33
TOTAL					15.946.011,90	15.946.011,90

Nota 4 - Acordos de concessão de serviços: concedente

No quadro seguinte encontram-se descritos os contratos de concessão, com todos os elementos fundamentais. Não há lugar a qualquer pagamento, há sim lugar a recebimentos.

Quadro 7 - Acordos de concessão de serviços

Acordos de concessão de serviço	Concessionário	Ativo de concessão	Período de concessão	Valor do contrato	Pagamentos ao concessionário		
					Anos anteriores	Ano corrente	Anos futuros
Concessão da exploração do sistema municipal de distribuição de água e de drenagem de águas	ADC - águas de Cascais, SA	-	30 A	-	-	-	-
Construção e exploração de um parque público de estacionamento subterrâneo em cascais	Parques da Estação da Estação SA	-	50 A	-	-	-	-
Concessão da Construção e Exploração da Marina de Cascais	Marcascais - Sociedade Concessionária da Marina de Cascais, SA	-	50 A	-	-	-	-
Conceção, construção e concessão da exploração de forno crematório no complexo funerário de cascais	Senílusa Centro Funerário de Cascais, Lda	Terrenos	30 A	-	-	-	-
Exploração da concessão de distribuição de electricidade em baixa tensão	EDP Distribuição - Energia, S.A.	-	20 A	-	-	-	-

Nota 5 - Ativos fixos tangíveis

Os bens do ativo fixo tangível foram mensurados pelo seu custo, à exceção de um edifício que foi mensurado pelo valor patrimonial tributável (VPT) por se tratar de uma escola (Escola EB 1 Birre) a ser reabilitada pelo Município.

O gasto de depreciação dos ativos inicia quando fica disponível para uso e cessa quando o ativo é desreconhecido.

A autarquia utiliza o método das quotas constantes (ou da linha reta) para calcular as depreciações.

Em 2018, o movimento ocorrido na quantia escriturada dos ativos tangíveis encontra-se de seguida.

5

Quadro 8 - Variação das depreciações e perdas por imparidades acumuladas

RUBRICAS	Início do período				Final do período			
	Quantia Bruta (1)	Depreciações Acumuladas (2)	Perdas por Imparidade Acumuladas (3)	Quantia escriturada (4)=(1)-(2)-(3)	Quantia Bruta (5)	Depreciações Acumuladas (6)	Perdas por Imparidade Acumuladas (7)	Quantia escriturada (8)=(5)-(6)-(7)
Bens de domínio público, património histórico, artístico e cultural								
Terrenos e recursos naturais	13.979.561,01			13.979.561,01	14.072.680,71			14.072.680,71
Edifícios e outras construções	894.210,14	240.253,34		653.956,80	12.096.371,28	4.841.926,55		7.254.444,73
Infraestruturas	115.698.715,82	63.066.201,78		52.632.514,04	114.521.551,28	68.448.865,29		46.072.685,99
Património histórico, artístico e cultural	3.234.426,05	115.808,66		3.118.617,39	3.222.532,79	103.259,50		3.119.273,29
Outros	80.815,56	33.382,61		47.432,95				
Bens de domínio público em curso	6.413.630,66			6.413.630,66	2.065.690,19			2.065.690,19
	140.301.359,24	63.455.646,39		76.845.712,85	145.978.826,25	73.394.051,34		72.584.774,91
Outros ativos fixos tangíveis								
Terrenos e recursos naturais	156.218.232,60			156.218.232,60	163.913.698,12	148,16		163.913.549,96
Edifícios e outras construções	250.323.208,86	53.469.939,12		196.853.269,74	262.946.502,81	58.067.913,02		204.878.589,79
Equipamento básico	7.793.806,83	5.893.939,33		1.899.867,50	15.440.662,84	12.819.748,46		2.620.914,38
Equipamento de transporte	6.915.657,51	6.287.241,99		628.415,52	7.775.971,04	7.160.052,04		615.919,00
Equipamento administrativo	9.721.494,76	8.871.229,10		850.265,66	10.171.600,06	8.808.167,86		1.363.432,20
Equipamentos biológicos								0,00
Outros	19.504.149,44	16.255.533,77		3.248.615,67	11.836.690,55	10.090.159,83		1.746.530,72
Ativos fixos tangíveis em curso	6.365.780,78			6.365.780,78	6.463.340,94			6.463.340,94
	456.842.330,78	90.777.883,31		366.064.447,47	478.548.466,36	96.946.189,37		381.602.276,99
Total	597.143.690,02	154.233.529,70		442.910.160,32	624.527.292,61	170.340.240,71		454.187.051,90

Quadro 9 - Quantia escriturada e variações do período

RUBRICAS	Quantia Escriturada Inicial	Variações						Quantia Escriturada Final
		Adições	Transferências internas	Revalorizações	Reversões de perdas por imparidade	Perdas por imparidade	Depreciações acumuladas	
Bens de domínio público, património histórico, artístico e cultural								
Terrenos e recursos naturais	13.979.561,01	554.713,60	-461.593,90					14.072.680,71
Edifícios e outras construções	894.210,14	1.561,71	11.200.599,43			-4.841.926,55		7.254.444,73
Infraestruturas	115.698.715,82	268.654,32	-1.445.818,86			-68.448.865,29		46.072.685,99
Património histórico, artístico e cultural	3.234.426,05	4.000,00	-15.893,26			-103.259,50		3.119.273,29
Outros	80.815,56		-80.815,56					
Bens de domínio público em curso	6.413.630,66	4.693.802,61	-9.030.481,24				-11.261,84	2.065.690,19
Ativos fixos em concessão								
Terrenos e recursos naturais								
Edifícios e outras construções								
Infraestruturas								
Património histórico, artístico e cultural								
Ativos fixos em concessão em curso								
	140.301.359,24	5.522.732,24	165.996,61			-73.394.051,34	-11.261,84	72.584.774,91
Outros ativos fixos tangíveis								
Terrenos e recursos naturais	156.218.232,60	6.135.592,63	1.915.710,09			-148,16	-355.837,20	163.913.549,96
Edifícios e outras construções	250.323.208,86	6.924.962,55	7.929.234,64			-58.067.913,02	-2.230.903,24	204.878.589,79
Equipamento básico	7.793.806,83	261.232,58	7.385.942,59			-12.819.748,46	-319,16	2.620.914,38
Equipamento de transporte	6.915.657,51	85.793,35	774.520,18			-7.160.052,04		615.919,00
Equipamento administrativo	9.721.494,76	939.872,46	-397.265,82			-8.808.167,86	-92.501,34	1.363.432,20
Equipamentos biológicos								
Outros	19.504.149,44	222.815,10	-7.890.273,99			-10.090.159,83		1.746.530,72
Ativos fixos tangíveis em curso	6.365.780,78	10.519.092,92	-10.058.654,29				-362.878,47	6.463.340,94
	456.842.330,78	25.089.361,59	-340.786,60			-96.946.189,37	-3.042.439,41	381.602.276,99
TOTAL	597.143.690,02	30.612.093,83	-174.789,99			-170.340.240,71	-3.053.701,25	454.187.051,90

Quadro 10 - Adições

RUBRICAS	Adições										Total
	Internas	Compra	Cessão	Transferência ou troca	Expropriação	Doação, herança e outros	Dação em Pagamento	Locação Financeira	Fusão, cisão e reestruturação	Outras	
Bens de domínio público, património histórico, artístico e cultural											
Terrenos e recursos naturais		554.713,60									554.713,60
Edifícios e outras construções		1.561,71									1.561,71
Infraestruturas		268.654,32									268.654,32
Património histórico, artístico e cultural		4.000,00									4.000,00
Outros											
Bens de domínio público em curso		4.693.802,61									4.693.802,61
Ativos fixos em concessão											
Terrenos e recursos naturais											
Edifícios e outras construções											
Infraestruturas											
Património histórico, artístico e cultural											
Ativos fixos em concessão em curso											
		5.522.732,24									5.522.732,24
Outros ativos fixos tangíveis											
Terrenos e recursos naturais		5.569.851,63				101.920,00	463.821,00				6.135.592,63
Edifícios e outras construções		6.924.962,55									6.924.962,55
Equipamento básico		261.232,58									261.232,58
Equipamento de transporte		50.954,26							34.839,09		85.793,35
Equipamento administrativo		939.464,94							407,52		939.872,46
Equipamentos biológicos											
Outros		216.841,32							5.973,78		222.815,10
Ativos fixos tangíveis em curso		10.519.092,92									10.519.092,92
		24.482.400,20				101.920,00	463.821,00		41.220,39		25.089.361,59
TOTAL		30.005.132,44				101.920,00	463.821,00		41.220,39		30.612.093,83

Quadro 11 - Diminuições

RUBRICAS	Diminuições					
	Alienações a título oneroso	Transferência ou troca	Devolução ou reversão	Fusão, cisão, reestruturação	Outras	Total
Bens de domínio público, património histórico, artístico e cultural						
Terrenos e recursos naturais						
Edifícios e outras construções						
Infraestruturas						
Património histórico, artístico e cultural						
Outros						
Bens de domínio público em curso					11.261,84	11.261,84
Ativos fixos em concessão						
Terrenos e recursos naturais						
Edifícios e outras construções						
Infraestruturas						
Património histórico, artístico e cultural						
Ativos fixos em concessão em curso						
					11.261,84	11.261,84
Outros ativos fixos tangíveis						
Terrenos e recursos naturais	314.985,65	40.851,55				355.837,20
Edifícios e outras construções	2.036.833,38				194.069,86	2.230.903,24
Equipamento básico					319,16	319,16
Equipamento de transporte						
Equipamento administrativo					92.501,34	92.501,34
Equipamentos biológicos						
Outros						
Ativos fixos tangíveis em curso					362.878,47	362.878,47
	2.351.819,03	40.851,55			649.768,83	3.042.439,41
TOTAL	2.351.819,03	40.851,55			661.030,67	3.053.701,25

Nota 6 - Locações

O Município de Cascais tem apenas dois contratos de locação operacional, cujos dados se apresentam no quadro seguinte.

Quadro 12 - locações financeira - locador

BENS LOCADOS	Valor do contrato	Pagamentos efetuados acumulados				Futuros pagamentos mínimos				Valor presente dos futuros pagamentos mínimos
		Período		Acumulado		Até 1 ano	Entre 1 e 5 anos	Superior a 5 anos	Total	
		Pagamentos mínimos	Rendas contingentes	Pagamentos mínimos	Rendas contingente					
Equipamento informático	1.642.160,70	146.140,94	154.437,31	677.562,54	656.792,84	0,00	0,00	0,00	0,00	0,00
Equipamento de transporte	92.001,44	1.916,70	0,00	0,00	0,00	23.000,51	67.084,21	0,00	90.084,72	0,00
Total	1.734.162,14	148.057,64	154.437,31	677.562,54	656.792,84	23.000,51	67.084,21	0,00	90.084,72	0,00

Valores não incluem Iva

Nota 7 - Custos de empréstimos obtidos

Informação no ANEXO III.

8

Nota 8 - Propriedades de investimento

As propriedades de investimento são mensuradas ao custo. O custo de aquisição compreende o seu preço de compra e quaisquer outros gastos que lhe sejam diretamente imputáveis.

De seguida apresenta-se o quadro com as propriedades de investimento no início e no final do ano.

Quadro 13 – Propriedades de investimento

RUBRICAS	Início do período				Final do período			
	Quantia Bruta (1)	Amortizações Acumuladas (2)	Perdas por Imparidade Acumuladas (3)	Quantia escriturada (4)=(1)-(2)-(3)	Quantia Bruta (5)	Amortizações Acumuladas (6)	Perdas por Imparidade Acumuladas (7)	Quantia escriturada (8)=(5)-(6)-(7)
Bens de domínio público								
Terrenos e recursos naturais	21.196.757,94			21.196.757,94	21.194.504,67			21.194.504,67
Edifícios e outras construções	5.481.826,28	704.189,90		4.777.636,38	5.747.907,89	892.240,56		4.855.667,33
Outras propriedades de investimento	98.051,42	39.457,31		58.594,11				
Propriedades de investimento em curso								
Total	26.776.635,64	743.647,21		26.032.988,43	26.942.412,56	892.240,56		26.050.172,00

Nota 9 – Imparidade de ativos

Segue-se a informação sobre a quantia recuperável dos ativos.

Quadro 14 - Imparidade de ativos

Ativo	Natureza	Quantia Bruta	Imparidade acumulada	Quantia recuperável
Participações financeira		46.073.251,16	13.159.773,01	32.913.478,15
Clientes, contribuintes e utentes		18.446.748,21	13.764.900,96	4.681.847,25
Total		64.519.999,37	26.924.673,97	37.595.325,40

Nota 10 - Inventários

O custo de cada item de inventário é determinado através da média ponderada do seu custo inicial e do custo de itens semelhantes adquiridos durante 2018 – custo médio ponderado. De seguida apresenta-se o quadro com a informação dos valores da conta de inventários e os movimentos do período.

9

Quadro 15 - Inventários

Ativo	Quantia Bruta	Imparidade acumulada	Quantia recuperável
Mercadorias			
Matérias primas, subsidiárias e de consumo	1.197.670,34	353.584,15	844.086,19
Produtos acabados e intermédios			
Subprodutos, desperdícios, resíduos e refugos			
Produtos e trabalhos em curso			
Total	1.197.670,34	353.584,15	844.086,19

Quadro 16 – Inventários: movimentos do período

Rubrica	Quantia escriturada inicial	Movimentos do período						Quantia escriturada final	
		Compras Liquidadas	Consumos/gastos	Variações nos inventários	Perdas por imparidade	Reversões de perdas por imparidade	Outras reduções de inventários		Outros aumentos de
	(1)	(2)	(3)	(4)	(5)	(6)	(7)	(8)	(9)=(1)+(2)-(3)-/(4)-(5)+(6)-
Mercadorias									
Matérias Primas, subsidiárias e de consumo	809.729,56	457.282,63	425.792,62					2.866,62	844.086,19
Produtos acabados e intermédios									
Subprodutos, desperdícios, resíduos e refugos									
Produtos e trabalhos em curso									
Total	809.729,56	457.282,63	425.792,62					2.866,62	844.086,19

Nota 13 - Rendimento de transações com contraprestação

As notas têm por objetivo prescrever o tratamento contabilístico do rendimento proveniente de transações e acontecimentos que tenham uma contraprestação, destacando como aspeto principal a determinação do momento do reconhecimento.

O rendimento é reconhecido quando for provável que fluam para a entidade benefícios económicos futuros ou potencial de serviço e estes benefícios possam ser mensurados com fiabilidade. De seguida apresenta-se o detalhe destes rendimentos.

10

Quadro 17 - Rendimentos com contraprestação

Tipo de rendimento	Rendimento do período reconhecido em		Quantias por receber		Adiantamentos recebidos
	Resultados	Património líquido	Início do período	Final do Período	
Taxas, multas e outras penalidades					
Taxas específicas das autarquias locais	4.680.158,55				
Multas e outras penalidades	733.888,46				
Outras multas e penalidades	79.085,83				
Vendas					
Água	206,40				
Produtos acabados e intermédios	10.377,58				
Subprodutos, desperdícios, resíduos e refugos	63.104,30				
Outros	2.233,03				
Prestação de serviços					
Resíduos sólidos	12.795.595,59		927.423,82	1.086.667,67	
Trabalhos por conta de particulares	11.312,58				
Cemitérios	144.310,90				
Mercados e feiras	8.902,92				
Refeições escolares	880.414,69				
Serviços recreativos	51.350,50				
Vistorias e ensaios	19.890,80				
Aluguer de espaços	220,73				
Outros	263.289,78				
Alienações					
Alienações de ativos fixos tangíveis	5.093.000,35				
Rendas/Concessões					
Energia elétrica (EDP)	3.873.759,64				
AdC	1.691.062,02				
Marina de Cascais	40.143,67				
Forno Crematório	25.418,21		3.523,70	4.445,00	
Mercados e feiras	26.244,00				
Outras	850.273,28				
Rendas de edifícios e outras construções	97.018,89				
Juros, dividendos e outros rendimentos similares	88.001,96		6.346,44	4.191,43	
Outros Rendimentos e Ganhos					
Ganhos em Inventários	5.237,65				
Ganhos em Entidades Participadas	6.906,79				
Outros	6.916.184,76		4.706,74	22.015,25	
TOTAL	38.457.593,86		942.000,70	1.117.319,35	

Nota 14 - Rendimento de transações sem contraprestação

As transações sem contraprestação subdividem-se em impostos e transferências. Os impostos são benefícios económicos ou potencial de serviço obrigatoriamente pagos ou a pagar a entidades públicas, de acordo com disposições legais adequadas, criadas para proporcionar rendimento às administrações públicas. As transferências são influxos de benefícios económicos futuros ou potencial de serviço provenientes de transações sem contraprestação que não sejam impostos.

De seguida apresenta-se o detalhe destes rendimentos.

11

Quadro 18 - Rendimentos sem contraprestação

Tipo de rendimento	Rendimento do período reconhecido em		Quantias por receber		Adiantamentos recebidos
	Resultados	Património líquido	Início do período	Final do Período	
Impostos diretos					
Derrama	5.925.003,93		80.693,14	145.040,19	
Imposto municipal sobre imóveis	52.177.400,44		497.282,54	899.662,39	
Imposto único de circulação	6.691.541,02		404.826,25	392.404,46	
Impostos indiretos					
Loteamentos e obras	4.613.100,78				
Ocupação da via pública	3.270.739,61				
Publicidade	717.616,08				
Taxa municipal de direitos de passagem	137.969,43				
Taxa de depósito da ficha técnica de habitação	3.694,60				
Imposto municipal sobre as transmissões onerosas de imóveis	73.112.258,43		6.332.262,04	6.167.965,66	
Outros	304.092,73				
Transferências e subsídios correntes obtidos					
Participação IRS	19.422.447,00				
Contrato interadministrativo educação	9.785.000,78				
Projetos co-financiados	200.106,40				
Fundo social europeu	26.913,82				
Outros	140.545,58				
Reversões					
De perdas por imparidade	380.014,21				
De provisões	79.204,77				
Imputação de subsídios e transferências para investimentos	380.637,81				
TOTAL	177.368.287,42		7.315.063,97	7.605.072,70	

Nota 15 - Provisões, passivos contingentes e ativos contingentes

Relativamente aos diversos processos judiciais que se encontram em curso, quer instaurados pelo Município de Cascais, quer instaurados por outras entidades, após reapreciação jurídica para efeitos de prestação anual das contas, foi ajustada a provisão para outros riscos e encargos para € 9.981.679,91, que se estima suficiente para fazer face a eventuais indemnizações de processos onde existe um risco significativo de ocorrerem decisões desfavoráveis ao Município.

Não foram constituídas provisões para os restantes processos judiciais em curso, nomeadamente, interpostos por terceiros ao Município de Cascais, uma vez que o valor envolvido de indemnizações reclamadas é impossível de mensurar com suficiente fiabilidade.

Quadro 19 - Provisões

RUBRICAS	Quantia escriturada inicial (1)	Aumentos				Diminuições				Quantia escriturada final (10)=(1)+(5)-(9)
		Reforços (2)	Aumentos da quantia descontada (3)	Outros aumentos (4)	Total aumentos (5)=(2)+(3)+(4)	Utilizações (6)	Reversões (7)	Outras diminuições (8)	Total diminuições (9)=(6)+(7)+(8)	
Impostos, contribuições e taxas										
Garantias a clientes										
Processos judiciais em curso	11.055.913,92	304.970,76			304.970,76	1.379.204,77			1.379.204,77	9.981.679,91
Acidentes de trabalho e doenças profissionais										
Matérias ambientais										
Contratos onerosos										
Reestruturação e reorganização										
Outras provisões										
Total	11.055.913,92	304.970,76			304.970,76	1.379.204,77			1.379.204,77	9.981.679,91

Nota 17 - Acontecimentos após a data de relato

No âmbito do projeto “Nova School of Business and Economics”, foram expropriadas, e adjudicadas ao Município de Cascais, por despacho judicial de 2 de abril de 2015, seis parcelas de terreno avaliadas em 2012, em cerca de cento e sessenta e dois mil euros. No referido processo de expropriação procedeu-se à adjudicação dos referidos terrenos a favor do Município de Cascais, prevendo a atribuição de indemnizações, por decisão arbitral, no montante total de € 8.834.313,00. Os acórdãos foram objeto de recursos pelas partes, tendo o Município contratado 6 garantias bancárias junto de uma instituição bancária no montante acima referido e as quais têm natureza de caução. Em maio de 2018 o Município efetuou o pagamento de € 8.261.369,00 relativamente à indemnização acordada com a Quinta do Junqueiro, SA, sendo as referidas garantias canceladas depois de emitido despacho judicial.

Em janeiro de 2019 foi efetuado um pagamento no montante de € 1.590.750,00, relativo ao valor da indemnização fixado em acórdão do Tribunal da Relação de Lisboa, para os expropriados João Algarvio Grenhas Ferreira e Luisa Bonifácio Garcia Ferreira.

Nota 20 - Divulgações de partes relacionadas

Nos quadros seguintes indica-se o controlo do Município de Cascais nas suas participadas e as transações entre partes relacionadas.

13

Quadro 20 - Entidades controladas

DESIGNAÇÃO DA ENTIDADE	Tipo de Entidade	Morada	Capital Social	Participação	% Controlo		Controlo Final
					Direto	Indireto	
EMAC - Empresa Municipal de Ambiente de Cascais	EM,SA	Complexo Multiserviços, Estrada de Manique, 1830 Alcoitão 2645-138 Alcabideche	1.000.000,00	1.000.000,00	100%		100%
CASCAIS PRÓXIMA - Gestão de Mobilidade, Espaços urbanos e Energias	EM,SA	Complexo Multiserviços, Estrada de Manique, 1830 Alcoitão 2645-138 Alcabideche	1.000.000,00	1.000.000,00	100%		100%
CASCAIS ENVOLVENTE - Gestão Social de Habitação	EM,SA	Complexo Multiserviços, Estrada de Manique, 1830 Alcoitão 2645-138 Alcabideche	200.000,00	200.000,00	100%		100%
CASCAIS DINÂMICA - Gestão de Economia, Turismo e Empreendedorismo	EM,SA	Av. Clotilde, Edifício Centro Congressos 3D 2765-211 Estribil	30.867.000,00	30.777.190,00	100,00%		100%
Fundação D. Luis I	FP	Centro Cultural de Cascais Av. Rei Humberto d'Itália - 2750-800 Cascais	319.230,68	199.519,16	62,50%		62,50%
ASFA - Associação S. Francisco de Assis	ASFL	Estrada Principal do Zambujeiro 2755-307 Alcabideche	48.383,41	24.939,99	51,55%		51,55%
Agência DNA Cascais	ASFL	Ninho de Empresas DNA Cascais Cruz de Popa 2645-449 Alcabideche	-	-	100%		100%
CEJ CASCAIS2018 Associação para a promoção da capital Europeia da Juventude	ASFL	Avenida Valbom, 21 2750-508 Cascais	-	-	100,00%		100%

Quadro 21 - Transações entre partes relacionadas

Entidade relacionada	Natureza do relacionamento	Transação			Saldo no fim do período
		Tipo	Quanta *	% no total das transações	
EMAC - Empresa Municipal de Ambiente de Cascais	Entidade Controlada	Fornecimentos e serviços externos	12.490.638,24	33,80%	0,00
		Subsídios à exploração	9.851.620,17	26,66%	0,00
CASCAIS PRÓXIMA - Gestão de Mobilidade, Espaços urbanos e Energias	Entidade Controlada	Fornecimentos e serviços externos	9.440.214,13	25,55%	1.323.890,76
		Investimentos em ativos não financeiros	1.186.343,45	3,21%	0,00
CASCAIS ENVOLVENTE - Gestão Social de Habitação	Entidade Controlada	Subsídios à exploração	1.154.965,00	3,13%	0,00
CASCAIS DINÂMICA - Gestão de Economia, Turismo e Empreendedorismo	Entidade Controlada	Fornecimentos e serviços externos	496.422,19	1,34%	0,00
Fundação D. Luis I	Entidade Controlada	Fornecimentos e serviços externos	350.000,00	0,95%	0,00
		Subsídios à exploração	295.000,00	0,80%	0,00
ASFA - Associação S. Francisco de Assis	Entidade Controlada	Subsídios à exploração	415.000,00	1,12%	0,00
		Fornecimentos e serviços externos	531,89	0,00%	299,28
Agência DNA Cascais	Entidade Controlada	Subsídios à exploração	760.650,00	2,06%	0,00
CEJ	Entidade Controlada	Subsídios à exploração	510.000,00	1,38%	0,00

* Valores indicados não incluem Iva

Nota 23 – Outras divulgações

Candidaturas Overbooking

No âmbito das candidaturas no quadro comunitário, foram aprovadas, em regime de *overbooking*, despesas elegíveis, cujo financiamento a conceder ao Município de Cascais ascende a € 1.468.064,93, encontrando-se sujeito à existência de fundos.

14

Nota final

As notas cuja numeração se encontra ausente deste anexo não são aplicáveis ao Município de Cascais ou a sua apresentação não é relevante para a leitura das demonstrações financeiras.

Anexo I – Caracterização da entidade

CARATERIZAÇÃO DA ENTIDADE		
1. IDENTIFICAÇÃO		
Designação: Município de Cascais		
NIPC: 505187531		
Natureza: Autarquia Local		
Endereço postal: Praça 5 de Outubro 2754-501 Cascais		
Telefone 214825000 Fax 214866183		
Endereço de correio eletrónico: presidencia@cm-cascais.pt - dmag@cm-cascais.pt - dfp@cm-cascais.pt		
Sítio na internet: www.cm-cascais.pt		
Tem serviços de natureza consultiva e/ou serviços de fiscalização?		Sim Não X
Organograma em anexo		
2. LEGISLAÇÃO		
Regime Financeiro: Lei 73/2013 de 3 de setembro		
Regime Jurídico: Lei 75/2013 de 12 de setembro		
3. PARTICIPAÇÕES DA ENTIDADE		
	Sim	Não
Serviços Municipalizados		X
(Se a entidade assinalar que detém participações, deverá abrir uma linha para indicar qual a entidade e, dentro dessa linha, deverá ter a opção SIM/NÃO para responder se detém influência dominante sobre aquela entidade)	Influência dominante	
Entidades Intermunicipais		
AMTRES - Associação de Municípios de Cascais, Mafra, Oeiras e Sintra para o Tratamento de Resíduos Sólidos		X
Entidades Associativas Municipais		
AGÊNCIA DNA CASCAIS - Cascais um Concelho Empreendedor	X	
ASFA - Associação S. Francisco de Assis	X	
CEJ CASCAIS2018 Associação para a promoção da capital Euro	X	
Empresas Locais		
CASCAIS DINÂMICA - Gestão de Economia, Turismo e Empreendedorismo, E.M., S.A.	X	
CASCAIS ENVOLVENTE - Gestão Social de Habitação, E.M., S.A.	X	
CASCAIS PRÓXIMA - Gestão de Mobilidade, Espaços Urbanos e Energias, E.M., S.A.	X	
EMAC - Empresa Municipal de Ambiente de Cascais, E.M., S.A.	X	
Fundações		
Fundação D. Luis I	X	
Fundação Alfredo de Sousa		X
Entidades de outra natureza		
4. DESCRIÇÃO SUMÁRIA DAS ATIVIDADES		
O Município de Cascais planeia, organiza e executa políticas municipais, designadamente nas áreas de equipamento rural e urbano; energia; transportes e comunicações; educação; património, cultura e ciência; tempos livres e desporto; saúde; ação social; habitação; proteção civil; ambiente, salubridade e saneamento básico; defesa do consumidor; promoção do desenvolvimento; ordenamento do território e urbanismo; polícia municipal; e cooperação externa.		
5. COMPOSIÇÃO DO ÓRGÃO EXECUTIVO		
5.1 IDENTIFICAÇÃO DOS MEMBROS DO ÓRGÃO EXECUTIVO		
Carlos Manuel Lavrador de Jesus Carreiras		
Miguel Martinez de Castro Pinto Luz		
Joana Presas Pinto de Balsemão		
Frederico Manuel Pinho de Almeida		
Nuno Francisco Piteira Lopes		
Filipa Maria Salema Roseta Vaz Monteiro		
Isabel Maria Rosa Fonseca de Almeida Guerra		
Luis Miguel Oliveira dos Reis		
João Alexandre Ferreira Ruivo		
João Aníbal Queirós Felgar Veiga Henriques c/suspensão de mandato, substituído por Nazaré Maria Anunciação Fernandes		
Clemente Alves		
5.2 NÚMERO DE VEREADORES [1]		
Em regime de permanência.....	7	
A meio tempo.....	0	
Restantes vereadores.....	4	
5.3 NÚMERO DE ELEITORES		
Até 10.000.....		
Mais de 10.000 e menos de 40.000.....		
Igual ou superior a 40.000.....	X	

6. ORGANIZAÇÃO CONTABILÍSTICA				
Referencial Contabilístico: As demonstrações financeiras foram preparadas, pela primeira vez, com base nos registos contabilísticos mantidos em conformidade com o Sistema de Normalização Contabilística para as Administrações Públicas (SNC-AP), aprovado pelo Decreto-Lei nº 192/2015 de 11 de setembro, e foram aplicados os requisitos das Normas de Contabilidade Pública (NCP) relevantes para o Município.				
Sistema Informático: aplicação SNC da AIRC				
7. OUTRA INFORMAÇÃO				
7.1 AÇÕES DE FISCALIZAÇÃO (últimos 5 anos)				
Entidade fiscalizadora				
Data da ação				
Período abrangido				
Identificação da ação				
7.2 APROVAÇÃO DOS DOCUMENTOS	Data de Aprovação			
	Órgão Executivo	Órgão Deliberativo		
Norma de Controlo Interno	15-12-2017	15-12-2017		
Regulamentos (todos publicados no sítio do Município da internet)				
Plano de Prevenção dos Riscos de Gestão e eventuais alterações	25-01-2010			
Relatório de Avaliação da Execução do Plano de Prevenção dos Riscos de Gestão	20-07-2015			
7.3 INSCRIÇÃO DO SALDO DA GERÊNCIA DO ANO ANTERIOR	Data de Aprovação			
	Órgão Executivo	Órgão Deliberativo		
Revisão Orçamental	20-03-2018	09-04-2018		
Alteração Orçamental (n.º 6, do art.º 40º RFALEI)				
7.4 INFORMAÇÃO RELATIVA À CONSOLIDAÇÃO DE CONTAS				
Identificação das entidades que compõem o Grupo Público				
CASCAIS DINÂMICA - Gestão de Economia, Turismo e Empreendedorismo, E.M., S.A.				
CASCAIS ENVOLVENTE - Gestão Social da Habitação, E.M., S.A.				
CASCAIS PRÓXIMA - Gestão de Mobilidade, Espaços Urbanos e Energias, E.M., S.A.				
EMAC - Empresa Municipal de Ambiente de Cascais, E.M., S.A.				
AGÊNCIA DNA CASCAIS - Cascais um Concelho Empreendedor				
ASFA - Associação S. Francisco de Assis				
Fundação D. Luis I				
AMTRES - Associação de Municípios de Cascais, Mafra, Oeiras e Sintra para o Tratamento de Resíduos Sólidos				
7.5 DESCENTRALIZAÇÃO ADMINISTRATIVA			Sim	Não
(Art.º 111.º da Lei n.º 75/2013, de 12 de setembro)				
- Transferência de competências de órgãos do Estado para órgãos das autarquias locais			X	
- Transferência de competências de órgãos do Estado para órgãos das entidades intermunicipais			X	
7.6 DELEGAÇÃO DE COMPETÊNCIAS			Sim	Não
(Art.º 116.º da Lei n.º 75/2013, de 12 de setembro)				
- Dos órgãos do município nos órgãos das freguesias			X	
- Dos órgãos do município nos órgãos das entidades intermunicipais				X
7.7 INFORMAÇÃO RELATIVA A PESSOAL				
- Na eventualidade da existência de limites legais, em matéria de pessoal, indicar se os mesmos foram observados, com a remessa de documentação comprovativa[2]				
- N.º de trabalhadores a 31 de dezembro			2163	
7.8 PRAZO MÉDIO DE PAGAMENTO	Início do exercício		Fim do exercício	
	17		28	
7.9 CONCESSÕES DE SERVIÇOS PÚBLICOS/OBRAS PÚBLICAS			Sim	Não
			X	
- Concessionário: AdC - Águas de Cascais, S.A				
- Objeto da concessão: Concessão da exploração do sistema municipal de distribuição de água e de drenagem de águas residuais do concelho de Cascais				
- Data de celebração do contrato: 02-11-2000				
- Período da concessão: 30 anos				
- Natureza da concessão: Concurso Público Internacional				
- Concessionário: Marcascais - Sociedade Concessionária da Marina de Cascais, S.A				
- Objeto da concessão: Direito de superfície em subsolo, tendo como objeto a construção e a exploração de um parque de estacionamento subterrâneo				
- Data de celebração do contrato: 12-04-2007				
- Período da concessão: 50 anos				
- Natureza da concessão				



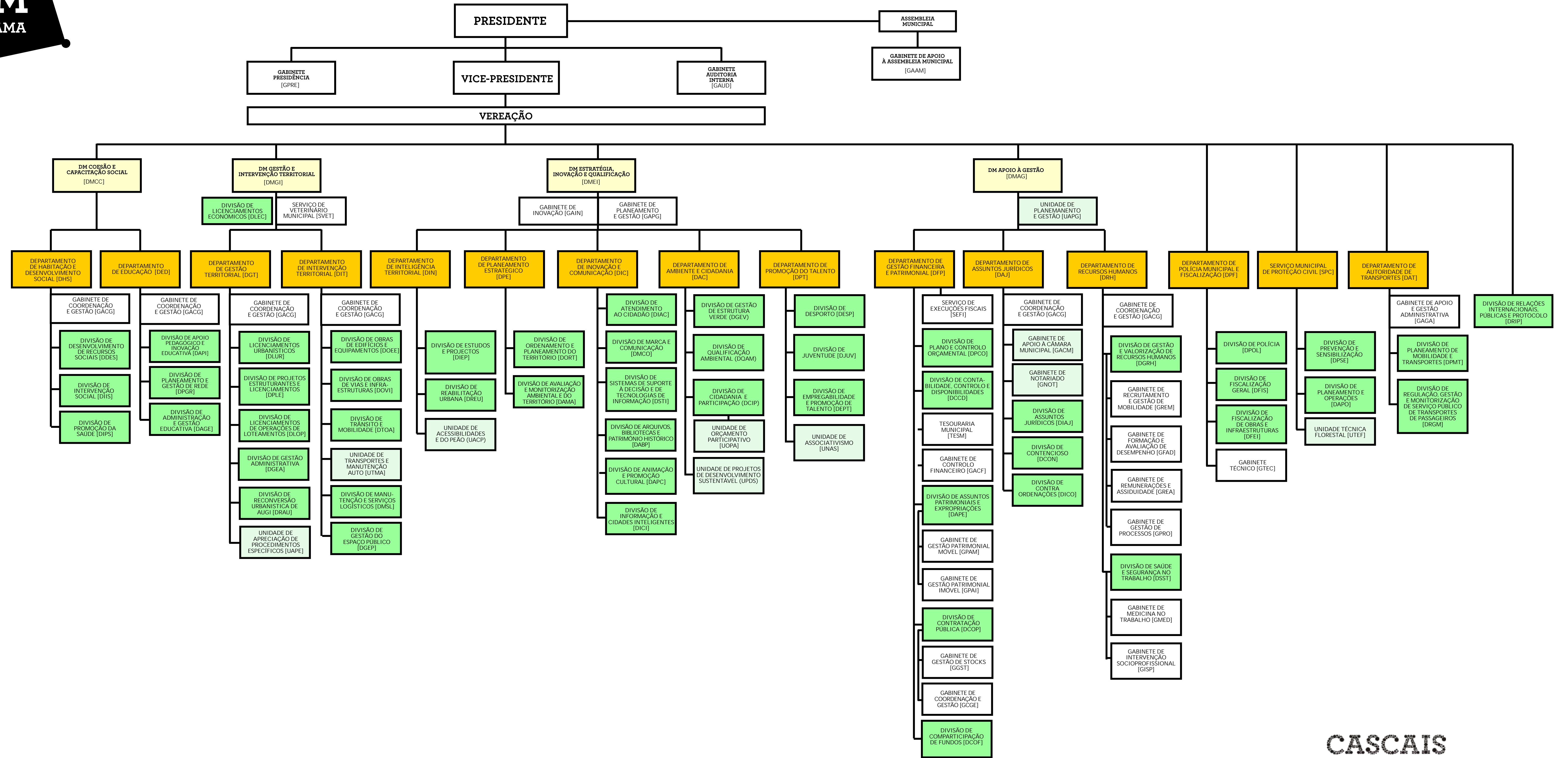
- Concessionário: Marcascais - Sociedade Concessionária da Marina de Cascais, S.A		
- Objeto da concessão: Direito de superfície em subsolo, tendo como objeto a construção e a exploração de um parque de estacionamento subterrâneo e equipamentos complementares		
- Data de celebração do contrato: 31-07-2017		
- Período da concessão: 50 anos		
- Natureza da concessão		
- Concessionário: Parques da Estação - Empreendimentos e Exploração de Estacionamentos, S.A		
- Objeto da concessão: Direito de superfície em subsolo, tendo como objeto a construção e a exploração de um parque de		
- Data de celebração do contrato: 23-12-1996		
- Período da concessão: 50 anos contados a partir do início da exploração do parque de estacionamento		
- Natureza da concessão: Concurso Público		
- Concessionário: Servilusa - Agências Funerárias S.A		
- Objeto da concessão: Conceção, construção e concessão da exploração de forno crematório no Complexo Funerário de Cascais		
- Data de celebração do contrato: 24-04-2015		
- Período da concessão: 30 anos a partir da data de início do período de funcionamento		
- Natureza da concessão: Concurso Público		
- Concessionário: EDP		
- Objeto da concessão: Concessão de Distribuição de Energia Elétrica de Baixa Tensão no Município de Cascais		
- Data de celebração do contrato: 23-02-2016		
- Período da concessão: 20 anos renováveis por iguais períodos		
- Natureza da concessão: Por imposição legal, D. L. 344-B/82, de 1 de setembro, na sua redação atual		
7.10 MECANISMOS DE RECUPERAÇÃO FINANCEIRA E OUTROS PROGRAMAS DE REGULARIZAÇÃO DE DÍVIDAS A FORNECEDORES	Sim	Não
		X

[1] Anexar no separador "Outros documentos" cópia da ata onde conste a deliberação para fixação do número de vereadores.

[2] Anexar no separador "Outros documentos"

[3] Anexar no separador "Outros documentos" os Estatutos aprovados e demais alterações

Anexo II – Organograma



Anexo III – Empréstimos obtidos – empréstimos bancários

7. Demonstração do desempenho orçamental

Município de Cascais

Demonstração do desempenho orçamental do período findo em 31 de Dezembro de 2018

Valores em €

RUBRICA RECEBIMENTOS	FONTES DE FINANCIAMENTO (n)						(n-1)
	RP	RG	UE	EMPR	FUNDOS ALHEIOS	TOTAL	
Saldo da gerência anterior	30.819.695,09	0,00	86.692,00	8.882.645,00	1.584.719,30	41.373.751,39	
Operações orçamentais [1]	30.819.695,09	0,00	86.692,00	8.882.645,00	0,00	39.789.032,09	
Restituição do saldo oper. orçamentais	0,00	0,00	0,00	0,00	0,00	0,00	
Operações de tesouraria [A]	0,00	0,00	0,00	0,00	1.584.719,30	1.584.719,30	
Receita corrente	202.882.147,69	0,00	212.779,27	0,00	0,00	203.094.926,96	
R1 Receita Fiscal	147.383.865,50	0,00	0,00	0,00	0,00	147.383.865,50	
R11 Impostos Diretos	137.619.109,42	0,00	0,00	0,00	0,00	137.619.109,42	
R12 Impostos Indiretos	9.764.756,08	0,00	0,00	0,00	0,00	9.764.756,08	
R2 Contribuições para sistemas de proteção social e subsistemas de saúde	0,00	0,00	0,00	0,00	0,00	0,00	
R3 Taxas, multas e outras penalidades	5.436.949,76	0,00	0,00	0,00	0,00	5.436.949,76	
R4 Rendimentos de propriedade	248.578,15	0,00	0,00	0,00	0,00	248.578,15	
R5 Transferências Correntes	29.346.338,44	0,00	212.779,27	0,00	0,00	29.559.117,71	
R51 Administrações Públicas	29.319.424,62	0,00	212.779,27	0,00	0,00	29.532.203,89	
R511 Administração Central - Estado	29.319.424,62	0,00	212.779,27	0,00	0,00	29.532.203,89	
R512 Administração Central - Outras entidades	0,00	0,00	0,00	0,00	0,00	0,00	
R513 Segurança Social	0,00	0,00	0,00	0,00	0,00	0,00	
R514 Administração Regional	0,00	0,00	0,00	0,00	0,00	0,00	
R515 Administração Local	0,00	0,00	0,00	0,00	0,00	0,00	
R52 Exterior - EU	0,00	0,00	0,00	0,00	0,00	0,00	
R53 Outras	26.913,82	0,00	0,00	0,00	0,00	26.913,82	
R6 Venda de bens e serviços	20.353.619,17	0,00	0,00	0,00	0,00	20.353.619,17	
R7 Outras receitas correntes	112.796,67	0,00	0,00	0,00	0,00	112.796,67	
Receita de capital	15.240.812,56	0,00	1.036.369,57	0,00	0,00	16.277.182,13	
R8 Venda de bens de investimento	7.208.940,51	0,00	0,00	0,00	0,00	7.208.940,51	
R9 Transferências de Capital	2.740.796,63	0,00	1.036.369,57	0,00	0,00	3.777.166,20	
R91 Administrações Públicas	2.667.031,79	0,00	1.036.369,57	0,00	0,00	3.703.401,36	
R911 Administração Central - Estado	2.667.031,79	0,00	0,00	0,00	0,00	2.667.031,79	
R912 Administração Central - Outras entidades	0,00	0,00	1.036.369,57	0,00	0,00	1.036.369,57	
R913 Segurança Social	0,00	0,00	0,00	0,00	0,00	0,00	
R914 Administração Regional	0,00	0,00	0,00	0,00	0,00	0,00	
R915 Administração Local	0,00	0,00	0,00	0,00	0,00	0,00	
R92 Exterior - UE	0,00	0,00	0,00	0,00	0,00	0,00	
R93 Outras	73.764,84	0,00	0,00	0,00	0,00	73.764,84	
R10 Outras receitas de capital	5.233.314,33	0,00	0,00	0,00	0,00	5.233.314,33	
R11 Reposição não abatidas aos pagamentos	57.761,09	0,00	0,00	0,00	0,00	57.761,09	
Receita efetiva [2]	218.122.960,25	0,00	1.249.148,84	0,00	0,00	219.372.109,09	
Receita não efetiva [3]	0,00	0,00	0,00	0,00	0,00	0,00	
R12 Receita com ativos financeiros	0,00	0,00	0,00	0,00	0,00	0,00	
R13 Receita com passivos financeiros	0,00	0,00	0,00	0,00	0,00	0,00	
Soma [4]=[1]+[2]+[3]	248.942.655,34	0,00	1.335.840,84	8.882.645,00	0,00	259.161.141,18	
Operações de tesouraria [B]	0,00	0,00	0,00	0,00	707.441,38	707.441,38	

Município de Cascais

Demonstração do desempenho orçamental do período findo em 31 de Dezembro de 2018

Valores em €

RUBRICA PAGAMENTOS	FONTES DE FINANCIAMENTO (n)						(n-1)
	RP	RG	UE	EMPR	FUNDOS ALHEIOS	TOTAL	
Despesa corrente	133.094.013,31	0,00	0,00	0,00	0,00	133.094.013,31	
D1 Despesas com o pessoal	42.861.624,31	0,00	0,00	0,00	0,00	42.861.624,31	
D11 Remunerações Certas e Permanentes	32.234.399,64	0,00	0,00	0,00	0,00	32.234.399,64	
D12 Abonos Variáveis ou Eventuais	1.349.585,62	0,00	0,00	0,00	0,00	1.349.585,62	
D13 Segurança social	9.277.639,05	0,00	0,00	0,00	0,00	9.277.639,05	
D2 Aquisição de bens e serviços	56.524.300,55	0,00	0,00	0,00	0,00	56.524.300,55	
D3 Juros e outros encargos	500.612,39	0,00	0,00	0,00	0,00	500.612,39	
D4 Transferências correntes	19.927.132,17	0,00	0,00	0,00	0,00	19.927.132,17	
D41 Administrações Públicas	3.976.105,63	0,00	0,00	0,00	0,00	3.976.105,63	
D411 Administração Central - Estado	109.790,91	0,00	0,00	0,00	0,00	109.790,91	
D412 Administração Central - Outras entidades	947.884,49	0,00	0,00	0,00	0,00	947.884,49	
D413 Segurança Social	0,00	0,00	0,00	0,00	0,00	0,00	
D414 Administração Regional	0,00	0,00	0,00	0,00	0,00	0,00	
D415 Administração Local	2.918.430,23	0,00	0,00	0,00	0,00	2.918.430,23	
D42 Instituições sem fins lucrativos	14.301.050,94	0,00	0,00	0,00	0,00	14.301.050,94	
D43 Famílias	101.469,60	0,00	0,00	0,00	0,00	101.469,60	
D44 Outras	1.548.506,00	0,00	0,00	0,00	0,00	1.548.506,00	
D5 Subsídios	11.799.070,89	0,00	0,00	0,00	0,00	11.799.070,89	
D6 Outras despesas correntes	1.481.273,00	0,00	0,00	0,00	0,00	1.481.273,00	
Despesa de capital	52.336.242,26	0,00	0,00	0,00	0,00	52.336.242,26	
D7 Investimento	44.879.696,97	0,00	0,00	0,00	0,00	44.879.696,97	
D8 Transferências de capital	7.416.035,36	0,00	0,00	0,00	0,00	7.416.035,36	
D81 Administrações Públicas	976.280,44	0,00	0,00	0,00	0,00	976.280,44	
D811 Administração Central - Estado	0,00	0,00	0,00	0,00	0,00	0,00	
D812 Administração Central - Outras entidades	96.613,12	0,00	0,00	0,00	0,00	96.613,12	
D813 Segurança Social	0,00	0,00	0,00	0,00	0,00	0,00	
D814 Administração Regional	0,00	0,00	0,00	0,00	0,00	0,00	
D815 Administração Local	879.667,32	0,00	0,00	0,00	0,00	879.667,32	
D82 Instituições sem fins lucrativos	5.873.967,74	0,00	0,00	0,00	0,00	5.873.967,74	
D83 Famílias	0,00	0,00	0,00	0,00	0,00	0,00	
D84 Outras	565.787,18	0,00	0,00	0,00	0,00	565.787,18	
D9 Outras despesas de capital	40.509,93	0,00	0,00	0,00	0,00	40.509,93	
Despesa efetiva [5]	185.430.255,57	0,00	0,00	0,00	0,00	185.430.255,57	
Despesa não efetiva [6]	6.020.141,77	0,00	0,00	0,00	0,00	6.020.141,77	
D10 Despesa com ativos financeiros	713.163,00	0,00	0,00	0,00	0,00	713.163,00	
D11 Despesa com passivos financeiros	5.306.978,77	0,00	0,00	0,00	0,00	5.306.978,77	
Soma [7]=[5]+[6]	191.450.397,34	0,00	0,00	0,00	0,00	191.450.397,34	
Operações de tesouraria [C]	0,00	0,00	0,00	0,00	1.118.554,70	1.118.554,70	
Saldo para a gerência seguinte	57.492.258,00	0,00	1.335.840,84	8.882.645,00	1.173.605,98	68.884.349,82	
Operações orçamentais [8] = [4]-[7]	57.492.258,00	0,00	1.335.840,84	8.882.645,00	0,00	67.710.743,84	
Operações de tesouraria [D]=[A]+[B]-[C]	0,00	0,00	0,00	0,00	1.173.605,98	1.173.605,98	
Saldo global [2] - [5]	32.692.704,68	0,00	1.249.148,84	0,00	0,00	33.941.853,52	
Despesa primária	184.929.643,18	0,00	0,00	0,00	0,00	184.929.643,18	
Saldo corrente	69.788.134,38	0,00	212.779,27	0,00	0,00	70.000.913,65	
Saldo de capital	-37.095.429,70	0,00	1.036.369,57	0,00	0,00	-36.059.060,13	
Saldo primário	33.193.317,07	0,00	1.249.148,84	0,00	0,00	34.442.465,91	
Receita total [1] + [2] + [3]	248.942.655,34	0,00	1.335.840,84	8.882.645,00	0,00	259.161.141,18	
Despesa total [5] + [6]	191.450.397,34	0,00	0,00	0,00	0,00	191.450.397,34	

8. Demonstração de execução orçamental da receita

Demonstração de Execução Orçamental da Receita

Ano: 2018

Município de Cascais

(designação da autarquia local)

Euros

Rúbrica	Descrição	Previsões corrigidas	Rec. p/ cobrar per. anteriores	Receitas liquidadas	Liquidações anuladas	Receitas cobradas brutas	Reembolsos e Restituições		Receitas cobradas líquidas			Rec. p/ cobrar final do período	Grau exec. orçamental	
							Emitidos	Pagos	Períodos anteriores	Período corrente	Total		Períodos anteriores	Período corrente
Receita corrente														
01	Impostos directos	133.084.212,00	11.736.585,69	140.888.360,97	3.270.269,82	137.619.109,42	0,00	0,00	177,42	137.618.932,00	137.619.109,42	11.735.567,42	0,000	103,407
0102	Outros	133.084.212,00	11.736.585,69	140.888.360,97	3.270.269,82	137.619.109,42	0,00	0,00	177,42	137.618.932,00	137.619.109,42	11.735.567,42	0,000	103,407
010202	Imposto municipal sobre imóveis	50.425.161,00	7.683.581,43	52.086.043,87	311.444,67	51.528.032,37	0,00	0,00	16,48	51.528.015,89	51.528.032,37	7.930.148,26	0,000	102,187
010203	Imposto único de circulação	6.026.035,00	3.270.149,56	6.710.145,82	6.425,49	6.703.881,27	0,00	0,00	160,94	6.703.720,33	6.703.881,27	3.269.988,62	0,003	111,246
010204	Imposto municipal sobre transm. onerosas imóveis	71.664.394,00	782.854,70	76.231.514,40	2.952.399,66	73.526.538,90	0,00	0,00	0,00	73.526.538,90	73.526.538,90	535.430,54	0,000	102,598
010205	Derrama	4.968.582,00	0,00	5.860.656,88	0,00	5.860.656,88	0,00	0,00	0,00	5.860.656,88	5.860.656,88	0,00	0,000	117,954
010207	Impostos abolidos	30,00	0,00	0,00	0,00	0,00	0,00	0,00	0,00	0,00	0,00	0,00	0,000	0,000
01020701	Contribuição autárquica	10,00	0,00	0,00	0,00	0,00	0,00	0,00	0,00	0,00	0,00	0,00	0,000	0,000
01020702	Imposto municipal de sisa	10,00	0,00	0,00	0,00	0,00	0,00	0,00	0,00	0,00	0,00	0,00	0,000	0,000
01020703	Imposto municipal sobre veículos	10,00	0,00	0,00	0,00	0,00	0,00	0,00	0,00	0,00	0,00	0,00	0,000	0,000
01020799	Outros impostos abolidos	0,00	0,00	0,00	0,00	0,00	0,00	0,00	0,00	0,00	0,00	0,00	0,000	0,000
010299	Impostos directos diversos	10,00	0,00	0,00	0,00	0,00	0,00	0,00	0,00	0,00	0,00	0,00	0,000	0,000
02	Impostos indirectos	7.570.468,00	4.971.604,57	9.302.836,25	230.931,90	9.776.872,22	12.122,14	12.116,14	890.186,37	8.874.569,71	9.764.756,08	4.266.636,70	11,759	117,226
0202	Outros	7.570.468,00	4.971.604,57	9.302.836,25	230.931,90	9.776.872,22	12.122,14	12.116,14	890.186,37	8.874.569,71	9.764.756,08	4.266.636,70	11,759	117,226
020206	Impostos indirectos específicos das autarq.localis	7.570.468,00	4.971.604,57	9.302.836,25	230.931,90	9.776.872,22	12.122,14	12.116,14	890.186,37	8.874.569,71	9.764.756,08	4.266.636,70	11,759	117,226
02020601	Mercados e feiras	10,00	0,00	0,00	0,00	0,00	0,00	0,00	0,00	0,00	0,00	0,00	0,000	0,000
02020602	Loteamentos e obras	3.361.516,00	123.391,94	4.783.452,14	22.528,03	4.772.862,02	8.293,12	8.287,12	0,00	4.764.574,90	4.764.574,90	111.454,03	0,000	141,739
0202060201	Loteamentos ilegais	9.229,00	0,00	119.766,12	0,00	119.766,12	0,00	0,00	0,00	119.766,12	119.766,12	0,00	0,000	1297,715
0202060202	Urbanismo	3.352.287,00	123.391,94	4.663.686,02	22.528,03	4.653.095,90	8.293,12	8.287,12	0,00	4.644.808,78	4.644.808,78	111.454,03	0,000	138,556
02020603	Ocupação da via pública	3.022.188,00	2.230.581,74	3.446.093,92	171.525,29	3.623.340,92	3.829,02	3.829,02	461.435,06	3.158.076,84	3.619.511,90	1.881.809,45	15,268	104,496
02020604	Canídeos	10,00	0,00	0,00	0,00	0,00	0,00	0,00	0,00	0,00	0,00	0,00	0,000	0,000
02020605	Publicidade	594.288,00	538.504,42	727.120,09	14.297,15	752.856,07	0,00	0,00	104.358,53	648.497,54	752.856,07	498.471,29	17,560	109,122
02020606	Saneamento	10,00	0,00	0,00	0,00	0,00	0,00	0,00	0,00	0,00	0,00	0,00	0,000	0,000
02020607	Utilização da rede viária municipal	10,00	0,00	0,00	0,00	0,00	0,00	0,00	0,00	0,00	0,00	0,00	0,000	0,000
02020608	Arrendamento Urbano	10,00	0,00	0,00	0,00	0,00	0,00	0,00	0,00	0,00	0,00	0,00	0,000	0,000
02020610	Aferição conf. pesos medida aparelhos medição	43.667,00	2.414,53	43.825,73	253,51	43.482,05	0,00	0,00	640,46	42.841,59	43.482,05	2.504,70	1,467	98,110
02020611	Emolumentos e taxas de secretaria	10,00	0,00	0,00	0,00	0,00	0,00	0,00	0,00	0,00	0,00	0,00	0,000	0,000
02020612	Pass. averb. reg. alvarás estabelecim. diversos	6.306,00	0,00	5.451,60	0,00	5.451,60	0,00	0,00	0,00	5.451,60	5.451,60	0,00	0,000	86,451
02020613	Vistorias p/mudança de inquilinos	10,00	0,00	0,00	0,00	0,00	0,00	0,00	0,00	0,00	0,00	0,00	0,000	0,000
02020615	Licenc. da atividade industrial tipo 4 (peq. Ind)	97,00	0,00	0,00	0,00	0,00	0,00	0,00	0,00	0,00	0,00	0,00	0,000	0,000
02020616	Lic. fis. inst produt. petróleo post. combustivel	10,00	0,00	0,00	0,00	0,00	0,00	0,00	0,00	0,00	0,00	0,00	0,000	0,000
02020617	Taxas - Comissão Arbitral Municipal - CAM	10,00	0,00	0,00	0,00	0,00	0,00	0,00	0,00	0,00	0,00	0,00	0,000	0,000
02020699	Outros	542.316,00	2.076.711,94	296.892,77	22.327,92	578.879,56	0,00	0,00	323.752,32	255.127,24	578.879,56	1.772.397,23	59,698	47,044
0202069901	Taxa Municipal de Direitos de Passagem	31.786,00	0,00	139.704,35	1.734,92	137.969,43	0,00	0,00	0,00	137.969,43	137.969,43	0,00	0,000	434,057
0202069902	Taxa de depósito da ficha técnica da habitação	3.101,00	0,00	3.694,60	0,00	3.694,60	0,00	0,00	0,00	3.694,60	3.694,60	0,00	0,000	119,142
0202069999	Outros	507.429,00	2.076.711,94	153.493,82	20.593,00	437.215,53	0,00	0,00	323.752,32	113.463,21	437.215,53	1.772.397,23	63,802	22,360

Demonstração de Execução Orçamental da Receita

Ano: 2018

Município de Cascais

(designação da autarquia local)

Euros

Rúbrica	Descrição	Previsões corrigidas	Rec. p/ cobrar per. anteriores	Receitas líquidas	Liquidações anuladas	Receitas cobradas brutas	Reembolsos e Restituições		Receitas cobradas líquidas			Rec. p/ cobrar final do período	Grau exec. orçamental	
							Emitidos	Pagos	Períodos anteriores	Período corrente	Total		Períodos anteriores	Período corrente
Receita corrente														
04	Taxas, multas e outras penalidades	5.875.889,00	1.325.657,61	5.532.656,67	66.905,77	5.444.383,19	7.433,43	7.433,43	83.420,77	5.353.528,99	5.436.949,76	1.347.025,32	1,420	91,110
0401	Taxas	3.305.639,00	1.302.486,32	4.726.876,69	66.484,17	4.639.050,17	7.433,43	7.433,43	78.091,23	4.553.525,51	4.631.616,74	1.323.828,67	2,362	137,750
040123	Taxas específicas das autarquias locais	3.305.639,00	1.302.486,32	4.726.876,69	66.484,17	4.639.050,17	7.433,43	7.433,43	78.091,23	4.553.525,51	4.631.616,74	1.323.828,67	2,362	137,750
04012301	Mercados e feiras	16.923,00	0,00	0,00	0,00	0,00	0,00	0,00	0,00	0,00	0,00	0,00	0,000	0,000
04012302	Loteamentos e obras	1.409.346,00	528,63	2.808.982,58	18.626,74	2.788.241,53	5.793,87	5.793,87	127,80	2.782.319,86	2.782.447,66	2.642,94	0,009	197,419
0401230201	Loteamentos ilegais	77.521,00	0,00	138.799,98	0,00	136.832,63	0,00	0,00	0,00	136.832,63	136.832,63	1.967,35	0,000	176,510
0401230202	Urbanismo	1.331.825,00	528,63	2.670.182,60	18.626,74	2.651.408,90	5.793,87	5.793,87	127,80	2.645.487,23	2.645.615,03	675,59	0,010	198,636
04012303	Ocupação da via pública	167.405,00	60.305,78	148.599,86	3.519,14	139.413,17	1.546,40	1.546,40	15.593,16	122.273,61	137.866,77	65.973,33	9,315	73,041
04012304	Canídeos	10,00	0,00	0,00	0,00	0,00	0,00	0,00	0,00	0,00	0,00	0,00	0,000	0,000
04012305	Caça, uso e porte de arma	34,00	0,00	0,00	0,00	0,00	0,00	0,00	0,00	0,00	0,00	0,00	0,000	0,000
04012306	Saneamento	10,00	0,00	0,00	0,00	0,00	0,00	0,00	0,00	0,00	0,00	0,00	0,000	0,000
04012307	Arrendamento urbano	10,00	0,00	0,00	0,00	0,00	0,00	0,00	0,00	0,00	0,00	0,00	0,000	0,000
04012308	Licença de condução transf. matric. veículos	10,00	0,00	0,00	0,00	0,00	0,00	0,00	0,00	0,00	0,00	0,00	0,000	0,000
04012309	Emolumentos taxas secretaria	10,00	38,11	0,00	0,00	0,00	0,00	0,00	0,00	0,00	0,00	38,11	0,000	0,000
04012310	Inscrição Técnicos	26,00	59,01	0,00	32,42	0,00	0,00	0,00	0,00	0,00	0,00	26,59	0,000	0,000
04012311	Inspeção e fiscalização sanitária	10,00	0,00	0,00	0,00	0,00	0,00	0,00	0,00	0,00	0,00	0,00	0,000	0,000
04012312	Ocupação de terrenos municipais	58.313,00	24.053,76	66.303,20	4.165,57	61.149,87	85,66	85,66	6.382,92	54.681,29	61.064,21	25.041,52	10,946	93,772
04012316	Cartões feirantes e vendedores ambulantes	10,00	0,00	0,00	0,00	0,00	0,00	0,00	0,00	0,00	0,00	0,00	0,000	0,000
04012317	Serviço médico veterinário	10,00	0,00	0,00	0,00	0,00	0,00	0,00	0,00	0,00	0,00	0,00	0,000	0,000
04012320	Licenças de espetáculos	99,00	0,00	66,10	0,00	66,10	0,00	0,00	0,00	66,10	66,10	0,00	0,000	66,768
04012321	Remoção, bloqueamento e depósito de veículos	11.247,00	140.683,80	40.427,50	18.884,50	23.643,00	0,00	0,00	846,00	22.797,00	23.643,00	138.583,80	7,522	202,694
04012322	Aferição conf. pesos medida aparelhos medição	10,00	0,00	0,00	0,00	0,00	0,00	0,00	0,00	0,00	0,00	0,00	0,000	0,000
04012323	Taxas - Comissão Arbitral Municipal - CAM	10,00	0,00	0,00	0,00	0,00	0,00	0,00	0,00	0,00	0,00	0,00	0,000	0,000
04012324	Vistorias p/mudança de inquilinos	10,00	0,00	0,00	0,00	0,00	0,00	0,00	0,00	0,00	0,00	0,00	0,000	0,000
04012399	Outras	1.642.136,00	1.076.817,23	1.662.497,45	21.255,80	1.626.536,50	7,50	7,50	55.141,35	1.571.387,65	1.626.529,00	1.091.522,38	3,358	95,692
0401239901	Taxa de depósito da ficha técnica da habitação	1.830,00	0,00	2.375,10	0,00	2.375,10	0,00	0,00	0,00	2.375,10	2.375,10	0,00	0,000	129,787
0401239902	Taxa pela emissão do certificado de registo	14.351,00	0,00	19.391,25	0,00	19.391,25	7,50	7,50	0,00	19.383,75	19.383,75	0,00	0,000	135,069
0401239904	Taxa Turística	1.572.108,00	58.137,00	1.588.368,00	21.027,00	1.552.001,00	0,00	0,00	54.492,00	1.497.509,00	1.552.001,00	73.477,00	3,466	95,255
0401239999	Outras	53.847,00	1.018.680,23	52.363,10	228,80	52.769,15	0,00	0,00	649,35	52.119,80	52.769,15	1.018.045,38	1,206	96,792
0402	Multas e outras penalidades	2.570.250,00	23.171,29	805.779,98	421,60	805.333,02	0,00	0,00	5.329,54	800.003,48	805.333,02	23.196,65	0,207	31,126
040201	Juros de mora	2.078.848,00	126,83	212.584,06	0,00	212.584,43	0,00	0,00	0,00	212.584,43	212.584,43	126,46	0,000	10,226
040202	Juros compensatórios	110.628,00	0,00	82.594,32	0,00	82.594,32	0,00	0,00	0,00	82.594,32	82.594,32	0,00	0,000	74,660
040204	Coimas e penalidades por contra-ordenações	369.609,00	99,76	431.504,30	421,60	431.056,97	0,00	0,00	5.329,54	425.727,43	431.056,97	125,49	1,442	115,183
040299	Multas e penalidades diversas	11.165,00	22.944,70	79.097,30	0,00	79.097,30	0,00	0,00	0,00	79.097,30	79.097,30	22.944,70	0,000	708,440
04029901	Multas e Coimas Diversas - Polícia Municipal	10,00	22.944,70	0,00	0,00	0,00	0,00	0,00	0,00	0,00	0,00	22.944,70	0,000	0,000
04029902	Taxas de relaxe	5.424,00	0,00	4.634,09	0,00	4.634,09	0,00	0,00	0,00	4.634,09	4.634,09	0,00	0,000	85,437

Demonstração de Execução Orçamental da Receita

Ano: 2018

Município de Cascais

(designação da autarquia local)

Euros

Rúbrica	Descrição	Previsões corrigidas	Rec. p/ cobrar per. anteriores	Receitas liquidadas	Liquidações anuladas	Receitas cobradas brutas	Reembolsos e Restituições		Receitas cobradas líquidas			Rec. p/ cobrar final do período	Grau exec. orçamental	
							Emitidos	Pagos	Períodos anteriores	Período corrente	Total		Períodos anteriores	Período corrente
Receita corrente														
04029903	Outras	5.731,00	0,00	74.463,21	0,00	74.463,21	0,00	0,00	0,00	74.463,21	74.463,21	0,00	0,000	1299,306
05	Rendimentos da propriedade	107.551,00	103.770,13	273.504,03	35.222,33	248.578,15	0,00	0,00	24.054,22	224.523,93	248.578,15	93.473,68	22,365	208,760
0501	Juros-Sociedades e quase-socied.não financeiras	20,00	0,00	0,00	0,00	0,00	0,00	0,00	0,00	0,00	0,00	0,00	0,000	0,000
050101	Públicas	10,00	0,00	0,00	0,00	0,00	0,00	0,00	0,00	0,00	0,00	0,00	0,000	0,000
050102	Privadas	10,00	0,00	0,00	0,00	0,00	0,00	0,00	0,00	0,00	0,00	0,00	0,000	0,000
0502	Juros-Sociedades financeiras	3.200,00	0,00	44.176,78	4.416,67	39.760,11	0,00	0,00	0,00	39.760,11	39.760,11	0,00	0,000	1242,503
050201	Bancos e outras instituições financeiras	3.190,00	0,00	44.176,78	4.416,67	39.760,11	0,00	0,00	0,00	39.760,11	39.760,11	0,00	0,000	1246,398
05020101	Depósitos	3.180,00	0,00	44.176,78	4.416,67	39.760,11	0,00	0,00	0,00	39.760,11	39.760,11	0,00	0,000	1250,318
05020102	Outros	10,00	0,00	0,00	0,00	0,00	0,00	0,00	0,00	0,00	0,00	0,00	0,000	0,000
050202	Companhias de seguros e fundos de pensões	10,00	0,00	0,00	0,00	0,00	0,00	0,00	0,00	0,00	0,00	0,00	0,000	0,000
0503	Juros-Administrações Públicas	51.493,00	1.241,81	50.352,82	0,00	50.352,82	0,00	0,00	0,00	50.352,82	50.352,82	1.241,81	0,000	97,786
050301	Administração Central - Estado	51.463,00	0,00	50.352,82	0,00	50.352,82	0,00	0,00	0,00	50.352,82	50.352,82	0,00	0,000	97,843
05030101	Juros Bonificados	51.453,00	0,00	50.352,82	0,00	50.352,82	0,00	0,00	0,00	50.352,82	50.352,82	0,00	0,000	97,862
05030199	Outros	10,00	0,00	0,00	0,00	0,00	0,00	0,00	0,00	0,00	0,00	0,00	0,000	0,000
050302	Administração central-Serviços e fundos autónomos	10,00	0,00	0,00	0,00	0,00	0,00	0,00	0,00	0,00	0,00	0,00	0,000	0,000
050303	Administração regional	10,00	0,00	0,00	0,00	0,00	0,00	0,00	0,00	0,00	0,00	0,00	0,000	0,000
050304	Administração local-Continente	10,00	1.241,81	0,00	0,00	0,00	0,00	0,00	0,00	0,00	0,00	1.241,81	0,000	0,000
0505	Juros-Famílias	20,00	0,00	0,00	0,00	0,00	0,00	0,00	0,00	0,00	0,00	0,00	0,000	0,000
050501	Empréstimos	10,00	0,00	0,00	0,00	0,00	0,00	0,00	0,00	0,00	0,00	0,00	0,000	0,000
050502	Outros	10,00	0,00	0,00	0,00	0,00	0,00	0,00	0,00	0,00	0,00	0,00	0,000	0,000
0507	Dividend. partic.lucros soc. quase-soc.não financ.	50,00	352,97	0,00	0,00	0,00	0,00	0,00	0,00	0,00	0,00	352,97	0,000	0,000
050701	Empresas públicas	10,00	0,00	0,00	0,00	0,00	0,00	0,00	0,00	0,00	0,00	0,00	0,000	0,000
050702	Empresas públicas municipais e intermunicipais	10,00	0,00	0,00	0,00	0,00	0,00	0,00	0,00	0,00	0,00	0,00	0,000	0,000
05070299	Diversos	10,00	0,00	0,00	0,00	0,00	0,00	0,00	0,00	0,00	0,00	0,00	0,000	0,000
050703	Empresas privadas	20,00	352,97	0,00	0,00	0,00	0,00	0,00	0,00	0,00	0,00	352,97	0,000	0,000
05070301	Sistema - Águas de Lisboa Vale Tejo S.A /Sanest	10,00	0,00	0,00	0,00	0,00	0,00	0,00	0,00	0,00	0,00	0,00	0,000	0,000
05070399	Diversos	10,00	352,97	0,00	0,00	0,00	0,00	0,00	0,00	0,00	0,00	352,97	2,000	0,000
050799	Outras	10,00	0,00	0,00	0,00	0,00	0,00	0,00	0,00	0,00	0,00	0,00	0,000	0,000
0508	Dividend. particip. lucros de sociedades financ.	10,00	0,00	0,00	0,00	0,00	0,00	0,00	0,00	0,00	0,00	0,00	0,000	0,000
0509	Participações nos lucros de administ. públicas	30,00	0,00	0,00	0,00	0,00	0,00	0,00	0,00	0,00	0,00	0,00	0,000	0,000
050901	Associações de municípios	10,00	0,00	0,00	0,00	0,00	0,00	0,00	0,00	0,00	0,00	0,00	0,000	0,000
050902	Associações de freguesias	10,00	0,00	0,00	0,00	0,00	0,00	0,00	0,00	0,00	0,00	0,00	0,000	0,000
050999	Outras-FAM	10,00	0,00	0,00	0,00	0,00	0,00	0,00	0,00	0,00	0,00	0,00	0,000	0,000
0510	Rendas	50.888,00	88.448,00	172.067,64	30.805,66	137.831,08	0,00	0,00	10.326,87	127.504,21	137.831,08	91.878,90	20,293	250,559
051001	Terrenos	10,00	34.417,05	0,00	0,00	0,00	0,00	0,00	0,00	0,00	0,00	34.417,05	0,000	0,000
051002	Activos no subsolo	10,00	0,00	0,00	0,00	0,00	0,00	0,00	0,00	0,00	0,00	0,00	0,000	0,000

Demonstração de Execução Orçamental da Receita

Ano: 2018

Município de Cascais

(designação da autarquia local)

Euros

Rúbrica	Descrição	Previsões corrigidas	Rec. p/ cobrar per. anteriores	Receitas liquidadas	Liquidações anuladas	Receitas cobradas brutas	Reembolsos e Restituições		Receitas cobradas líquidas			Rec. p/ cobrar final do período	Grau exec. orçamental		
							Emitidos	Pagos	Períodos anteriores	Período corrente	Total		Períodos anteriores	Período corrente	
Receita corrente															
051003	Habitções	10,00	0,00	0,00	0,00	0,00	0,00	0,00	0,00	0,00	0,00	0,00	0,00	0,000	0,000
051004	Edifícios	50.838,00	13.628,32	172.067,64	30.805,66	137.831,08	0,00	0,00	10.326,87	127.504,21	137.831,08	17.059,22	20,313	250,805	
05100499	Outras	50.838,00	13.628,32	172.067,64	30.805,66	137.831,08	0,00	0,00	10.326,87	127.504,21	137.831,08	17.059,22	20,313	250,805	
051005	Bens de domínio público	10,00	0,00	0,00	0,00	0,00	0,00	0,00	0,00	0,00	0,00	0,00	0,000	0,000	
051099	Outros	10,00	40.402,63	0,00	0,00	0,00	0,00	0,00	0,00	0,00	0,00	40.402,63	0,000	0,000	
0511	Activos incorpóreos	1.840,00	13.727,35	6.906,79	0,00	20.634,14	0,00	0,00	13.727,35	6.906,79	20.634,14	0,00	746,052	375,369	
06	Transferências correntes	28.541.674,00	-2.915,29	29.559.117,71	0,00	29.559.117,71	0,00	0,00	0,00	29.559.117,71	29.559.117,71	-2.915,29	0,000	103,565	
0601	Sociedades e quase-sociedades não financeiras	10,00	0,00	0,00	0,00	0,00	0,00	0,00	0,00	0,00	0,00	0,00	0,000	0,000	
060102	Privadas	10,00	0,00	0,00	0,00	0,00	0,00	0,00	0,00	0,00	0,00	0,00	0,000	0,000	
0602	Sociedades financeiras	20,00	0,00	26.913,82	0,00	26.913,82	0,00	0,00	0,00	26.913,82	26.913,82	0,00	0,000	134569,100	
060201	Bancos e outras instituições financeiras	10,00	0,00	26.913,82	0,00	26.913,82	0,00	0,00	0,00	26.913,82	26.913,82	0,00	0,000	269138,200	
060202	Companhias de seguros e fundos de pensões	10,00	0,00	0,00	0,00	0,00	0,00	0,00	0,00	0,00	0,00	0,00	0,000	0,000	
0603	Administração central	28.530.931,00	-2.915,29	29.532.203,89	0,00	29.532.203,89	0,00	0,00	0,00	29.532.203,89	29.532.203,89	-2.915,29	0,000	103,509	
060301	Estado	28.003.200,00	-2.915,29	29.319.424,62	0,00	29.319.424,62	0,00	0,00	0,00	29.319.424,62	29.319.424,62	-2.915,29	0,000	104,700	
06030102	Fundo Social Municipal	10,00	0,00	0,00	0,00	0,00	0,00	0,00	0,00	0,00	0,00	0,00	0,000	0,000	
06030103	Participação fixa no IRS	19.422.447,00	0,00	19.422.447,00	0,00	19.422.447,00	0,00	0,00	0,00	19.422.447,00	19.422.447,00	0,00	0,000	100,000	
06030199	Outras	8.580.743,00	-2.915,29	9.896.977,62	0,00	9.896.977,62	0,00	0,00	0,00	9.896.977,62	9.896.977,62	-2.915,29	0,000	115,339	
0603019901	Transportes escolares - DGAL	10,00	0,00	0,00	0,00	0,00	0,00	0,00	0,00	0,00	0,00	0,00	0,000	0,000	
0603019902	Acordo de cooperação p/educação pré-escolar-IGeFE	401.563,00	0,00	1.418.035,09	0,00	1.418.035,09	0,00	0,00	0,00	1.418.035,09	1.418.035,09	0,00	0,000	353,129	
0603019903	Nova Vida Mobiliário (Economia Circular)	55.104,00	0,00	0,00	0,00	0,00	0,00	0,00	0,00	0,00	0,00	0,00	0,000	0,000	
0603019904	Espaços Verdes Urb.Resilientes às Alteraç/Climátic	61.079,00	0,00	0,00	0,00	0,00	0,00	0,00	0,00	0,00	0,00	0,00	0,000	0,000	
0603019906	Prog.gen.ens.inglês/out.at.enriq.curricular-IGeFE	600.450,00	0,00	295.530,00	0,00	295.530,00	0,00	0,00	0,00	295.530,00	295.530,00	0,00	0,000	49,218	
0603019907	Prog.gen.fornec.refeições alunos1ºciclo EB-DGEstE	271.937,00	0,00	122.720,73	0,00	122.720,73	0,00	0,00	0,00	122.720,73	122.720,73	0,00	0,000	45,128	
0603019908	Acordo interadmnist. pessoal n/docente-IGeFE	5.940.000,00	-2.915,29	6.639.660,14	0,00	6.639.660,14	0,00	0,00	0,00	6.639.660,14	6.639.660,14	-2.915,29	0,000	111,779	
0603019910	Gabinetes Técnicos Florestais (FFP)	10,00	0,00	0,00	0,00	0,00	0,00	0,00	0,00	0,00	0,00	0,00	0,000	0,000	
0603019911	Sapadores Florestais-AFN-Autoridade florestal nac.	10,00	0,00	72.108,00	0,00	72.108,00	0,00	0,00	0,00	72.108,00	72.108,00	0,00	0,000	721080,000	
0603019921	Comissão nac. promoção direit prot.crianças jovens	10,00	0,00	43.429,68	0,00	43.429,68	0,00	0,00	0,00	43.429,68	43.429,68	0,00	0,000	434296,800	
0603019922	Agrupamentos-funcionamento(contrato formaç/educaç)	1.250.550,00	0,00	1.265.625,14	0,00	1.265.625,14	0,00	0,00	0,00	1.265.625,14	1.265.625,14	0,00	0,000	101,205	
0603019923	Agrup.Esc-Peq.obr.reparaç/(contrato formaç/educaç)	10,00	0,00	0,00	0,00	0,00	0,00	0,00	0,00	0,00	0,00	0,00	0,000	0,000	
0603019999	Diversos	10,00	0,00	39.868,84	0,00	39.868,84	0,00	0,00	0,00	39.868,84	39.868,84	0,00	0,000	398688,400	
060306	Estado - Particip.comunit.projectos co-financiados	527.731,00	0,00	212.779,27	0,00	212.779,27	0,00	0,00	0,00	212.779,27	212.779,27	0,00	0,000	40,320	
06030601	THERMOS - HORIZON 2020	21.938,00	0,00	13.162,50	0,00	13.162,50	0,00	0,00	0,00	13.162,50	13.162,50	0,00	0,000	59,999	
06030602	PEPAL - Cascais 2015-2016 / POISE	65.858,00	0,00	0,00	0,00	0,00	0,00	0,00	0,00	0,00	0,00	0,00	0,000	0,000	
06030604	Glocal Europe / ERAMUS +	11.802,00	0,00	9.025,90	0,00	9.025,90	0,00	0,00	0,00	9.025,90	9.025,90	0,00	0,000	76,478	
06030605	ET- Employability Tools / ERAMUS +	6.410,00	0,00	0,00	0,00	0,00	0,00	0,00	0,00	0,00	0,00	0,00	0,000	0,000	
06030606	Perímetros Florestais-Corredores ecológico/PDR2020	52.266,00	0,00	30.198,56	0,00	30.198,56	0,00	0,00	0,00	30.198,56	30.198,56	0,00	0,000	57,779	

Demonstração de Execução Orçamental da Receita

Ano: 2018

Município de Cascais

(designação da autarquia local)

Euros

Rúbrica	Descrição	Previsões corrigidas	Rec. p/ cobrar per. anteriores	Receitas liquidadas	Liquidações anuladas	Receitas cobradas brutas	Reembolsos e Restituições		Receitas cobradas líquidas			Rec. p/ cobrar final do período	Grau exec. orçamental	
							Emitidos	Pagos	Períodos anteriores	Período corrente	Total		Períodos anteriores	Período corrente
Receita corrente														
06030607	Cascais - História e Identidade/Lisboa 2020	75.631,00	0,00	0,00	0,00	0,00	0,00	0,00	0,00	0,00	0,00	0,00	0,000	0,000
06030608	Prog. Alfab. Literacia para NPT Cascais/ACM-FAMI	10,00	0,00	2.029,20	0,00	2.029,20	0,00	0,00	0,00	2.029,20	2.029,20	0,00	0,000	20292,000
06030609	Plano Munic Int. Imigrantes -Cascais 2017/ACM-FAMI	88.968,00	0,00	39.531,85	0,00	39.531,85	0,00	0,00	0,00	39.531,85	39.531,85	0,00	0,000	44,434
06030610	Prev Florest.cont. Agent. Biót. Abiót.2015/PDR2020	22.115,00	0,00	28.056,54	0,00	28.056,54	0,00	0,00	0,00	28.056,54	28.056,54	0,00	0,000	126,867
06030611	Com'On Europe / ERASMUS +	11.573,00	0,00	0,00	0,00	0,00	0,00	0,00	0,00	0,00	0,00	0,00	0,000	0,000
06030615	Em Cascais ninguém fica para trás/Lisboa2020	123.805,00	0,00	12.672,87	0,00	12.672,87	0,00	0,00	0,00	12.672,87	12.672,87	0,00	0,000	10,236
06030616	ClimaAdaPT.Local - EU	10,00	0,00	0,00	0,00	0,00	0,00	0,00	0,00	0,00	0,00	0,00	0,000	0,000
06030617	Climate Alliance - EU	10,00	0,00	0,00	0,00	0,00	0,00	0,00	0,00	0,00	0,00	0,00	0,000	0,000
06030618	Requalificação Vila Romana Freiria/Lisboa2020	47.325,00	0,00	78.101,85	0,00	78.101,85	0,00	0,00	0,00	78.101,85	78.101,85	0,00	0,000	165,033
06030699	Outras	10,00	0,00	0,00	0,00	0,00	0,00	0,00	0,00	0,00	0,00	0,00	0,000	0,000
0608	Famílias	10,00	0,00	0,00	0,00	0,00	0,00	0,00	0,00	0,00	0,00	0,00	0,000	0,000
060801	Famílias	10,00	0,00	0,00	0,00	0,00	0,00	0,00	0,00	0,00	0,00	0,00	0,000	0,000
06080199	Outras	10,00	0,00	0,00	0,00	0,00	0,00	0,00	0,00	0,00	0,00	0,00	0,000	0,000
0609	Resto do mundo	10.703,00	0,00	0,00	0,00	0,00	0,00	0,00	0,00	0,00	0,00	0,00	0,000	0,000
060901	União Europeia-Instituições	10.703,00	0,00	0,00	0,00	0,00	0,00	0,00	0,00	0,00	0,00	0,00	0,000	0,000
06090102	ENRYP- European Network Reg. Youth Platf.ERAMUS +	10.703,00	0,00	0,00	0,00	0,00	0,00	0,00	0,00	0,00	0,00	0,00	0,000	0,000
07	Venda de bens e serviços correntes	20.191.267,00	612.382,33	21.331.530,84	385.349,58	20.356.344,85	2.833,60	2.725,68	155.788,64	20.197.830,53	20.353.619,17	1.202.218,74	0,772	100,033
0701	Venda de bens	82.789,00	2.380,37	103.075,87	82,80	103.534,34	538,20	538,20	520,67	102.475,47	102.996,14	1.839,10	0,629	123,779
070101	Material de escritório	10,00	0,00	0,00	0,00	0,00	0,00	0,00	0,00	0,00	0,00	0,00	0,000	0,000
070102	Livros e documentação técnica	12.299,00	594,27	11.074,01	0,00	11.636,28	0,00	0,00	594,27	11.042,01	11.636,28	32,00	4,832	89,780
070103	Publicações e impressos	10,00	0,00	0,00	0,00	0,00	0,00	0,00	0,00	0,00	0,00	0,00	0,000	0,000
070105	Bens inutilizados	10,00	0,00	0,00	0,00	0,00	0,00	0,00	0,00	0,00	0,00	0,00	0,000	0,000
070110	Desperdícios, resíduos e refugos	44.688,00	1.652,30	63.104,30	0,00	63.104,30	0,00	0,00	0,00	63.104,30	63.104,30	1.652,30	0,000	141,211
07011001	Sucata	44.678,00	0,00	63.104,30	0,00	63.104,30	0,00	0,00	0,00	63.104,30	63.104,30	0,00	0,000	141,242
07011099	Outros	10,00	1.652,30	0,00	0,00	0,00	0,00	0,00	0,00	0,00	0,00	1.652,30	0,000	0,000
070199	Outros	25.772,00	133,80	28.897,56	82,80	28.793,76	538,20	538,20	-73,60	28.329,16	28.255,56	154,80	-0,286	109,922
07019901	Água	10,00	0,00	218,76	0,00	218,76	0,00	0,00	0,00	218,76	218,76	0,00	0,000	2187,600
07019902	Venda de plantas flores árv.e materiais	10,00	0,00	0,00	0,00	0,00	0,00	0,00	0,00	0,00	0,00	0,00	0,000	0,000
07019999	Diversos	25.752,00	133,80	28.678,80	82,80	28.575,00	538,20	538,20	-73,60	28.110,40	28.036,80	154,80	-0,286	109,158
0702	Serviços	13.556.336,00	470.831,89	14.029.648,86	51.173,26	13.705.149,80	2.295,40	2.187,48	45.278,47	13.657.683,85	13.702.962,32	744.157,69	0,334	100,748
070201	Aluguer de espaços e equipamentos	434,00	0,00	271,50	0,00	271,50	0,00	0,00	0,00	271,50	271,50	0,00	0,000	62,558
070203	Vistorias e ensaios	18.714,00	0,00	20.447,00	0,00	20.447,00	556,20	556,20	0,00	19.890,80	19.890,80	0,00	0,000	106,288
070205	Actividades de saúde	10,00	0,00	0,00	0,00	0,00	0,00	0,00	0,00	0,00	0,00	0,00	0,000	0,000
070206	Reparações	10,00	1.067,98	0,00	0,00	0,00	0,00	0,00	0,00	0,00	0,00	1.067,98	0,000	0,000
070208	Serv.sociais,recreativos,culturais e de desporto	949.305,00	272.367,75	971.322,46	39.368,32	659.863,64	699,11	665,09	39.077,90	620.120,65	659.198,55	544.458,25	4,116	65,324
07020801	Serviços sociais	898.786,00	272.367,75	892.356,96	14.133,32	606.133,14	579,11	545,09	39.077,90	566.510,15	605.588,05	544.458,25	4,348	63,031

Demonstração de Execução Orçamental da Receita

Ano: 2018

Município de Cascais

(designação da autarquia local)

Euros

Rúbrica	Descrição	Previsões corrigidas	Rec. p/ cobrar per. anteriores	Receitas liquidadas	Liquidações anuladas	Receitas cobradas brutas	Reembolsos e Restituições		Receitas cobradas líquidas			Rec. p/ cobrar final do período	Grau exec. orçamental	
							Emitidos	Pagos	Períodos anteriores	Período corrente	Total		Períodos anteriores	Período corrente
Receita corrente														
0702080101	Refeições escolares	898.776,00	272.367,75	892.356,96	14.133,32	606.133,14	579,11	545,09	39.077,90	566.510,15	605.588,05	544.458,25	4,348	63,031
0702080199	Outros	10,00	0,00	0,00	0,00	0,00	0,00	0,00	0,00	0,00	0,00	0,00	0,000	0,000
07020802	Serviços recreativos	50.489,00	0,00	78.965,50	25.235,00	53.730,50	120,00	120,00	0,00	53.610,50	53.610,50	0,00	0,000	106,183
0702080201	Turismo Sénior	10,00	0,00	0,00	0,00	0,00	0,00	0,00	0,00	0,00	0,00	0,00	0,000	0,000
0702080299	Outros	50.479,00	0,00	78.965,50	25.235,00	53.730,50	120,00	120,00	0,00	53.610,50	53.610,50	0,00	0,000	106,204
07020803	Serviços culturais	20,00	0,00	0,00	0,00	0,00	0,00	0,00	0,00	0,00	0,00	0,00	0,000	0,000
0702080301	Turismo Sénior	10,00	0,00	0,00	0,00	0,00	0,00	0,00	0,00	0,00	0,00	0,00	0,000	0,000
0702080399	Outros	10,00	0,00	0,00	0,00	0,00	0,00	0,00	0,00	0,00	0,00	0,00	0,000	0,000
07020804	Serviços desportivos	10,00	0,00	0,00	0,00	0,00	0,00	0,00	0,00	0,00	0,00	0,00	0,000	0,000
070209	Serviços específicos das autarquias	12.587.863,00	197.396,16	13.037.607,90	11.804,94	13.024.567,66	1.040,09	966,19	6.200,57	13.017.400,90	13.023.601,47	198.631,46	0,049	103,412
07020901	Saneamento	10,00	0,00	0,00	0,00	0,00	0,00	0,00	0,00	0,00	0,00	0,00	0,000	0,000
07020902	Resíduos sólidos	12.177.101,00	0,00	12.636.351,74	0,00	12.636.351,74	0,00	0,00	0,00	12.636.351,74	12.636.351,74	0,00	0,000	103,771
0702090201	Tarifas de resíduos sólidos/Empresas	4.461.414,00	0,00	5.325.088,94	0,00	5.325.088,94	0,00	0,00	0,00	5.325.088,94	5.325.088,94	0,00	0,000	119,359
0702090202	Tarifas de resíduos sólidos/Particulares	7.715.677,00	0,00	7.311.262,80	0,00	7.311.262,80	0,00	0,00	0,00	7.311.262,80	7.311.262,80	0,00	0,000	94,759
0702090299	Outras	10,00	0,00	0,00	0,00	0,00	0,00	0,00	0,00	0,00	0,00	0,00	0,000	0,000
07020903	Transportes colectivos de pessoas e mercadorias	40,00	0,00	0,00	0,00	0,00	0,00	0,00	0,00	0,00	0,00	0,00	0,000	0,000
0702090301	Transportes efetuados pelos bombeiros, ambulâncias	10,00	0,00	0,00	0,00	0,00	0,00	0,00	0,00	0,00	0,00	0,00	0,000	0,000
0702090302	Transportes escolares	10,00	0,00	0,00	0,00	0,00	0,00	0,00	0,00	0,00	0,00	0,00	0,000	0,000
0702090303	Transportes de pessoas e mercadorias	10,00	0,00	0,00	0,00	0,00	0,00	0,00	0,00	0,00	0,00	0,00	0,000	0,000
0702090399	Outros	10,00	0,00	0,00	0,00	0,00	0,00	0,00	0,00	0,00	0,00	0,00	0,000	0,000
07020904	Trabalhos por conta de particulares	1.640,00	126.709,67	13.006,65	50,36	2.299,48	0,00	0,00	1.509,64	789,84	2.299,48	137.366,48	92,051	48,161
07020905	Cemitérios	180.383,00	10.856,06	144.500,70	189,80	147.789,40	0,00	0,00	4.342,30	143.447,10	147.789,40	7.377,56	2,407	79,524
07020906	Mercados e feiras	1.209,00	1.627,06	1.209,00	28,07	1.209,00	0,00	0,00	0,00	1.209,00	1.209,00	1.598,99	0,000	100,000
07020907	Parques de estacionamento	10,00	0,00	0,00	0,00	0,00	0,00	0,00	0,00	0,00	0,00	0,00	0,000	0,000
07020909	Canídeos e Gatídeos	10,00	0,00	0,00	0,00	0,00	0,00	0,00	0,00	0,00	0,00	0,00	0,000	0,000
07020911	Publicação alvarás de loteamento	10,00	0,00	312,90	0,00	312,90	0,00	0,00	0,00	312,90	312,90	0,00	0,000	3129,000
07020912	Consultas ao Plano Diretor Municipal	5.427,00	0,00	4.703,40	0,00	4.703,40	0,00	0,00	0,00	4.703,40	4.703,40	0,00	0,000	86,667
07020916	Aeródromo Municipal de Cascais	10,00	9.918,59	0,00	9.608,84	0,00	0,00	0,00	0,00	0,00	0,00	309,75	0,000	0,000
07020917	Médico Veterinário Serviços Diversos	1.282,00	6.428,87	6.394,00	329,27	2.307,47	0,00	0,00	187,37	2.120,10	2.307,47	10.186,13	14,615	165,374
07020918	Ascensores Monta-Cargas /Inspeção/Licenc./Outros	121.122,00	73,90	111.071,69	1.330,20	109.667,59	443,40	369,50	-73,90	109.371,99	109.298,09	147,80	-0,061	90,299
07020919	Fotocópias,Certidões e Outros Serv. de Secretaria	80.535,00	175,70	97.121,26	241,80	96.781,56	374,70	374,70	0,00	96.406,86	96.406,86	273,60	0,000	119,708
07020920	Venda Púb. Plantas Topográf. e Outros	2.119,00	0,00	2.353,20	12,60	2.340,60	12,60	12,60	0,00	2.328,00	2.328,00	0,00	0,000	109,863
07020999	Outros	16.955,00	41.606,31	20.583,36	14,00	20.804,52	209,39	209,39	235,16	20.359,97	20.595,13	41.371,15	1,387	120,082
0703	Rendas	6.552.142,00	139.170,07	7.198.806,11	334.093,52	6.547.660,71	0,00	0,00	109.989,50	6.437.671,21	6.547.660,71	456.221,95	1,679	98,253
070301	Habitacões	10,00	11,03	5.955,39	334,84	5.735,86	0,00	0,00	325,48	5.410,38	5.735,86	-104,28	3254,800	54103,800
070302	Edifícios	10,00	0,00	0,00	0,00	0,00	0,00	0,00	0,00	0,00	0,00	0,00	0,000	0,000

Demonstração de Execução Orçamental da Receita

Ano: 2018

Município de Cascais

(designação da autarquia local)

Euros

Rúbrica	Descrição	Previsões corrigidas	Rec. p/ cobrar per. anteriores	Receitas liquidadas	Liquidações anuladas	Receitas cobradas brutas	Reembolsos e Restituições		Receitas cobradas líquidas			Rec. p/ cobrar final do período	Grau exec. orçamental	
							Emitidos	Pagos	Períodos anteriores	Período corrente	Total		Períodos anteriores	Período corrente
Receita corrente														
070399	Outras	6.552.122,00	139.159,04	7.192.850,72	333.758,68	6.541.924,85	0,00	0,00	109.664,02	6.432.260,83	6.541.924,85	456.326,23	1,674	98,171
07039901	Terrenos urbanos	149.983,00	10.050,82	91.957,51	559,17	91.328,39	0,00	0,00	10.011,48	81.316,91	91.328,39	10.120,77	6,675	54,217
07039902	Mercados e feiras	36.594,00	30.356,32	34.164,00	3.121,16	34.528,50	0,00	0,00	972,00	33.556,50	34.528,50	26.870,66	2,656	91,699
07039903	Aluguer de materiais / diversos	10,00	0,00	0,00	0,00	0,00	0,00	0,00	0,00	0,00	0,00	0,00	0,000	0,000
07039905	Concessão parques de estacionamento	10,00	0,00	0,00	0,00	0,00	0,00	0,00	0,00	0,00	0,00	0,00	0,000	0,000
07039906	Concessão / LTE	4.093.151,00	46.082,43	3.873.759,64	0,00	3.918.647,57	0,00	0,00	46.082,43	3.872.565,14	3.918.647,57	1.194,50	1,126	94,611
07039907	Concessão bares e refeitórios municipais	10,00	0,00	0,00	0,00	0,00	0,00	0,00	0,00	0,00	0,00	0,00	0,000	0,000
07039908	Concessão / ADC	2.053.708,00	0,00	2.080.006,29	0,00	2.080.006,29	0,00	0,00	0,00	2.080.006,29	2.080.006,29	0,00	0,000	101,281
07039909	Concessão / Marina de Cascais	32.565,00	0,00	49.376,72	0,00	16.282,24	0,00	0,00	0,00	16.282,24	16.282,24	33.094,48	0,000	49,999
07039910	Concessão/ Servilusa-Centro Funerário de Cascais	21.170,00	0,00	20.973,21	0,00	17.087,64	0,00	0,00	0,00	17.087,64	17.087,64	3.885,57	0,000	80,716
07039999	Diversos	164.921,00	52.669,47	1.042.613,35	330.078,35	384.044,22	0,00	0,00	52.598,11	331.446,11	384.044,22	381.160,25	31,893	200,973
08	Outras receitas correntes	284.204,00	13.080,48	117.189,07	1.995,02	112.849,98	53,31	53,31	121,12	112.675,55	112.796,67	15.424,55	0,043	39,646
0801	Outras	284.204,00	13.080,48	117.189,07	1.995,02	112.849,98	53,31	53,31	121,12	112.675,55	112.796,67	15.424,55	0,043	39,646
080199	Outras	284.204,00	13.080,48	117.189,07	1.995,02	112.849,98	53,31	53,31	121,12	112.675,55	112.796,67	15.424,55	0,043	39,646
08019901	Indemniz.por deterior,roubo extravio bens patrim.	6.031,00	1.391,91	0,00	0,00	0,00	0,00	0,00	0,00	0,00	0,00	1.391,91	0,000	0,000
08019902	Indem.estrag.prov.outrém viat.outr.equip.aut.local	16.503,00	3.243,76	14.643,70	1.160,58	13.384,58	0,00	0,00	21,12	13.363,46	13.384,58	3.342,30	0,128	80,976
08019903	IVA reembolsado	10,00	0,00	0,00	0,00	0,00	0,00	0,00	0,00	0,00	0,00	0,00	0,000	0,000
08019904	IVA Inversão da liquidação	10,00	0,00	0,00	0,00	0,00	0,00	0,00	0,00	0,00	0,00	0,00	0,000	0,000
08019905	Participações financeiras/lotamentos	24.860,00	0,00	3.746,58	0,00	3.746,58	0,00	0,00	0,00	3.746,58	3.746,58	0,00	0,000	15,071
08019906	Prémios de indemnizações de seguros	58.242,00	0,00	55.912,36	0,00	55.912,36	0,00	0,00	0,00	55.912,36	55.912,36	0,00	0,000	96,000
08019907	Patrocínios diversos	10,00	0,00	0,00	0,00	0,00	0,00	0,00	0,00	0,00	0,00	0,00	0,000	0,000
08019999	Diversas	178.538,00	8.444,81	42.886,43	834,44	39.806,46	53,31	53,31	100,00	39.653,15	39.753,15	10.690,34	0,056	22,210
Receita de capital														
09	Venda de bens de investimento	7.064.309,00	3.841,04	7.394.905,91	185.175,02	7.208.940,51	0,00	0,00	2.044,95	7.206.895,56	7.208.940,51	4.631,42	0,029	102,018
0901	Terrenos	1.896.133,00	3.514,95	931.659,11	185.175,02	745.693,71	0,00	0,00	2.044,95	743.648,76	745.693,71	4.305,33	0,108	39,219
090101	Sociedades e quase-sociedades não financeiras	1.123.268,00	0,00	151.179,00	0,00	151.179,00	0,00	0,00	0,00	151.179,00	151.179,00	0,00	0,000	13,459
09010102	Terrenos diversos	1.123.268,00	0,00	151.179,00	0,00	151.179,00	0,00	0,00	0,00	151.179,00	151.179,00	0,00	0,000	13,459
090102	Sociedades financeiras	10,00	0,00	0,00	0,00	0,00	0,00	0,00	0,00	0,00	0,00	0,00	0,000	0,000
090103	Admin.Pública-Admin.central-Estado	10,00	0,00	0,00	0,00	0,00	0,00	0,00	0,00	0,00	0,00	0,00	0,000	0,000
090109	Instituições sem fins lucrativos	15.798,00	0,00	0,00	0,00	0,00	0,00	0,00	0,00	0,00	0,00	0,00	0,000	0,000
090110	Famílias	757.047,00	3.514,95	780.480,11	185.175,02	594.514,71	0,00	0,00	2.044,95	592.469,76	594.514,71	4.305,33	0,270	78,261
09011099	Outros	757.047,00	3.514,95	780.480,11	185.175,02	594.514,71	0,00	0,00	2.044,95	592.469,76	594.514,71	4.305,33	0,270	78,261
0902	Habitacões	2.517,00	0,00	0,00	0,00	0,00	0,00	0,00	0,00	0,00	0,00	0,00	0,000	0,000
090201	Sociedades e quase-sociedades não financeiras	10,00	0,00	0,00	0,00	0,00	0,00	0,00	0,00	0,00	0,00	0,00	0,000	0,000
090202	Sociedades financeiras	10,00	0,00	0,00	0,00	0,00	0,00	0,00	0,00	0,00	0,00	0,00	0,000	0,000
090203	Admin.Pública-Admin.central-Estado	10,00	0,00	0,00	0,00	0,00	0,00	0,00	0,00	0,00	0,00	0,00	0,000	0,000

Demonstração de Execução Orçamental da Receita

Ano: 2018

Município de Cascais

(designação da autarquia local)

Euros

Rúbrica	Descrição	Previsões corrigidas	Rec. p/ cobrar per. anteriores	Receitas liquidadas	Liquidações anuladas	Receitas cobradas brutas	Reembolsos e Restituições		Receitas cobradas líquidas			Rec. p/ cobrar final do período	Grau exec. orçamental		
							Emitidos	Pagos	Períodos anteriores	Período corrente	Total		Períodos anteriores	Período corrente	
Receita de capital															
090209	Instituições sem fins lucrativos	10,00	0,00	0,00	0,00	0,00	0,00	0,00	0,00	0,00	0,00	0,00	0,00	0,000	0,000
090210	Famílias	2.477,00	0,00	0,00	0,00	0,00	0,00	0,00	0,00	0,00	0,00	0,00	0,00	0,000	0,000
09021001	Habituação social	2.467,00	0,00	0,00	0,00	0,00	0,00	0,00	0,00	0,00	0,00	0,00	0,00	0,000	0,000
09021099	Outros	10,00	0,00	0,00	0,00	0,00	0,00	0,00	0,00	0,00	0,00	0,00	0,00	0,000	0,000
0903	Edifícios	5.151.604,00	0,00	6.463.246,80	0,00	6.463.246,80	0,00	0,00	0,00	6.463.246,80	6.463.246,80	0,00	0,00	0,000	125,461
090301	Sociedades e quase-sociedades não financeiras	4.569.411,00	0,00	6.123.000,00	0,00	6.123.000,00	0,00	0,00	0,00	6.123.000,00	6.123.000,00	0,00	0,00	0,000	134,000
090302	Sociedades financeiras	10,00	0,00	0,00	0,00	0,00	0,00	0,00	0,00	0,00	0,00	0,00	0,00	0,000	0,000
090303	Admin.Pública - Admin. Central - Estado	10,00	0,00	0,00	0,00	0,00	0,00	0,00	0,00	0,00	0,00	0,00	0,00	0,000	0,000
090309	Instituições sem fins lucrativos	10,00	0,00	0,00	0,00	0,00	0,00	0,00	0,00	0,00	0,00	0,00	0,00	0,000	0,000
090310	Famílias	582.163,00	0,00	340.246,80	0,00	340.246,80	0,00	0,00	0,00	340.246,80	340.246,80	0,00	0,00	0,000	58,445
09031099	Outros	582.163,00	0,00	340.246,80	0,00	340.246,80	0,00	0,00	0,00	340.246,80	340.246,80	0,00	0,00	0,000	58,445
0904	Outros bens de investimento	14.055,00	326,09	0,00	0,00	0,00	0,00	0,00	0,00	0,00	0,00	326,09	0,00	0,000	0,000
090401	Sociedades e quase-sociedades não financeiras	13.935,00	0,00	0,00	0,00	0,00	0,00	0,00	0,00	0,00	0,00	0,00	0,00	0,000	0,000
09040101	Equipamento de transporte	13.925,00	0,00	0,00	0,00	0,00	0,00	0,00	0,00	0,00	0,00	0,00	0,00	0,000	0,000
09040103	Outros	10,00	0,00	0,00	0,00	0,00	0,00	0,00	0,00	0,00	0,00	0,00	0,00	0,000	0,000
090402	Sociedades financeiras	30,00	326,09	0,00	0,00	0,00	0,00	0,00	0,00	0,00	0,00	326,09	0,00	0,000	0,000
09040201	Equipamento de transporte	10,00	0,00	0,00	0,00	0,00	0,00	0,00	0,00	0,00	0,00	0,00	0,00	0,000	0,000
09040202	Maquinaria e equipamento	10,00	326,09	0,00	0,00	0,00	0,00	0,00	0,00	0,00	0,00	326,09	0,00	0,000	0,000
09040203	Outros	10,00	0,00	0,00	0,00	0,00	0,00	0,00	0,00	0,00	0,00	0,00	0,00	0,000	0,000
090403	Admin.Pública - Admin.Central - Estado	30,00	0,00	0,00	0,00	0,00	0,00	0,00	0,00	0,00	0,00	0,00	0,00	0,000	0,000
09040301	Equipamento de transporte	10,00	0,00	0,00	0,00	0,00	0,00	0,00	0,00	0,00	0,00	0,00	0,00	0,000	0,000
09040302	Maquinaria e equipamento	10,00	0,00	0,00	0,00	0,00	0,00	0,00	0,00	0,00	0,00	0,00	0,00	0,000	0,000
09040303	Outros	10,00	0,00	0,00	0,00	0,00	0,00	0,00	0,00	0,00	0,00	0,00	0,00	0,000	0,000
090409	Instituições sem fins lucrativos	30,00	0,00	0,00	0,00	0,00	0,00	0,00	0,00	0,00	0,00	0,00	0,00	0,000	0,000
09040901	Equipamento de transporte	10,00	0,00	0,00	0,00	0,00	0,00	0,00	0,00	0,00	0,00	0,00	0,00	0,000	0,000
09040902	Maquinaria e equipamento	10,00	0,00	0,00	0,00	0,00	0,00	0,00	0,00	0,00	0,00	0,00	0,00	0,000	0,000
09040903	Outros	10,00	0,00	0,00	0,00	0,00	0,00	0,00	0,00	0,00	0,00	0,00	0,00	0,000	0,000
090410	Famílias	30,00	0,00	0,00	0,00	0,00	0,00	0,00	0,00	0,00	0,00	0,00	0,00	0,000	0,000
09041001	Equipamento de transporte	10,00	0,00	0,00	0,00	0,00	0,00	0,00	0,00	0,00	0,00	0,00	0,00	0,000	0,000
09041002	Maquinaria e equipamento	10,00	0,00	0,00	0,00	0,00	0,00	0,00	0,00	0,00	0,00	0,00	0,00	0,000	0,000
09041003	Outros	10,00	0,00	0,00	0,00	0,00	0,00	0,00	0,00	0,00	0,00	0,00	0,00	0,000	0,000
10	Transferências de capital	7.942.316,00	325,48	5.099.851,20	1.322.685,00	3.777.166,20	0,00	0,00	0,00	3.777.166,20	3.777.166,20	325,48	0,00	0,000	47,557
1001	Sociedades e quase-sociedades não financeiras	20,00	0,00	15.895,87	0,00	15.895,87	0,00	0,00	0,00	15.895,87	15.895,87	0,00	0,00	0,000	79479,350
100102	Privadas	20,00	0,00	15.895,87	0,00	15.895,87	0,00	0,00	0,00	15.895,87	15.895,87	0,00	0,00	0,000	79479,350
10010204	Garantias bancárias / Empresas	10,00	0,00	15.895,87	0,00	15.895,87	0,00	0,00	0,00	15.895,87	15.895,87	0,00	0,00	0,000	158958,700
10010299	Outras	10,00	0,00	0,00	0,00	0,00	0,00	0,00	0,00	0,00	0,00	0,00	0,00	0,000	0,000

Demonstração de Execução Orçamental da Receita

Ano: 2018

Município de Cascais

(designação da autarquia local)

Euros

Rúbrica	Descrição	Previsões corrigidas	Rec. p/ cobrar per. anteriores	Receitas liquidadas	Liquidações anuladas	Receitas cobradas brutas	Reembolsos e Restituições		Receitas cobradas líquidas			Rec. p/ cobrar final do período	Grau exec. orçamental		
							Emitidos	Pagos	Períodos anteriores	Período corrente	Total		Períodos anteriores	Período corrente	
Receita de capital															
1002	Sociedades financeiras	20,00	0,00	0,00	0,00	0,00	0,00	0,00	0,00	0,00	0,00	0,00	0,00	0,000	0,000
100201	Bancos e outras instituições financeiras	10,00	0,00	0,00	0,00	0,00	0,00	0,00	0,00	0,00	0,00	0,00	0,00	0,000	0,000
100202	Companhias de seguros e fundos de pensões	10,00	0,00	0,00	0,00	0,00	0,00	0,00	0,00	0,00	0,00	0,00	0,00	0,000	0,000
1003	Administração central	7.907.496,00	0,00	5.026.086,36	1.322.685,00	3.703.401,36	0,00	0,00	0,00	3.703.401,36	3.703.401,36	0,00	0,00	0,000	46,834
100301	Estado	4.585.245,00	0,00	3.989.716,79	1.322.685,00	2.667.031,79	0,00	0,00	0,00	2.667.031,79	2.667.031,79	0,00	0,00	0,000	58,166
10030199	Outras	4.585.245,00	0,00	3.989.716,79	1.322.685,00	2.667.031,79	0,00	0,00	0,00	2.667.031,79	2.667.031,79	0,00	0,00	0,000	58,166
1003019904	Agrupamentos-(contrato formação/educação)	10,00	0,00	0,00	0,00	0,00	0,00	0,00	0,00	0,00	0,00	0,00	0,00	0,000	0,000
1003019905	Plano Promoção Obras Cascais-2017(OrlaCosteira)	566.815,00	0,00	0,00	0,00	0,00	0,00	0,00	0,00	0,00	0,00	0,00	0,00	0,000	0,000
1003019906	Obras Valoriz.Promoção Turística Cascais 2016-I	0,00	0,00	0,00	0,00	0,00	0,00	0,00	0,00	0,00	0,00	0,00	0,00	0,000	0,000
1003019907	Obras Valoriz.Promoção Turística Cascais 2016-II	0,00	0,00	0,00	0,00	0,00	0,00	0,00	0,00	0,00	0,00	0,00	0,00	0,000	0,000
1003019908	Centro de Proteção Animal de Cascais/DVAG	0,00	0,00	0,00	0,00	0,00	0,00	0,00	0,00	0,00	0,00	0,00	0,00	0,000	0,000
1003019909	Plano Promoção Obras Cascais-2018/Obras Litoral-TP	1.889.550,00	0,00	2.645.370,00	1.322.685,00	1.322.685,00	0,00	0,00	0,00	1.322.685,00	1.322.685,00	0,00	0,00	0,000	70,000
1003019910	Reab.zonas danif. Int.Or.Cost.Cascais2018/APA- FA	175.380,00	0,00	0,00	0,00	0,00	0,00	0,00	0,00	0,00	0,00	0,00	0,00	0,000	0,000
1003019911	Espaços Verdes Urb.Resilientes às Alteraç/Climátic	129.794,00	0,00	0,00	0,00	0,00	0,00	0,00	0,00	0,00	0,00	0,00	0,00	0,000	0,000
1003019985	Reab/adapt/conc.edificio sede comando PSP Cascais	1.823.686,00	0,00	1.344.346,79	0,00	1.344.346,79	0,00	0,00	0,00	1.344.346,79	1.344.346,79	0,00	0,00	0,000	73,716
1003019999	Diversos	10,00	0,00	0,00	0,00	0,00	0,00	0,00	0,00	0,00	0,00	0,00	0,00	0,000	0,000
100307	Estado-Particip.comunitária project.co-financiados	3.322.251,00	0,00	1.036.369,57	0,00	1.036.369,57	0,00	0,00	0,00	1.036.369,57	1.036.369,57	0,00	0,00	0,000	31,195
10030701	Reabilitação Edificado Galiza/ Lisboa 2020 PARU	28.490,00	0,00	0,00	0,00	0,00	0,00	0,00	0,00	0,00	0,00	0,00	0,00	0,000	0,000
10030702	Reabilitação Edificado S.D.Rana/Lisboa 2020 PARU	8.548,00	0,00	0,00	0,00	0,00	0,00	0,00	0,00	0,00	0,00	0,00	0,00	0,000	0,000
10030703	Requalif Vila Romana Freiria/Lisboa2020-Pacto AML	114.310,00	0,00	0,00	0,00	0,00	0,00	0,00	0,00	0,00	0,00	0,00	0,00	0,000	0,000
10030704	Reabilitação Edificado Alcoitão/ Lisboa 2020 PARU	9.770,00	0,00	0,00	0,00	0,00	0,00	0,00	0,00	0,00	0,00	0,00	0,00	0,000	0,000
10030705	Reabilitação Edificado Cascais/ Lisboa 2020 PARU	135.344,00	0,00	0,00	0,00	0,00	0,00	0,00	0,00	0,00	0,00	0,00	0,00	0,000	0,000
10030706	Reabilitação Edificado Estoril/Lisboa 2020 PARU	97.996,00	0,00	0,00	0,00	0,00	0,00	0,00	0,00	0,00	0,00	0,00	0,00	0,000	0,000
10030707	Reabilitação Edificado Abóboda/ Lisboa2020 PARU	12.213,00	0,00	0,00	0,00	0,00	0,00	0,00	0,00	0,00	0,00	0,00	0,00	0,000	0,000
10030708	Reabilitação Edificado Alcabideche/Lisboa2020 PARU	14.651,00	0,00	0,00	0,00	0,00	0,00	0,00	0,00	0,00	0,00	0,00	0,00	0,000	0,000
10030709	Reabilitação Edificado Carcavelos/Lisboa 2020 PARU	24.481,00	0,00	0,00	0,00	0,00	0,00	0,00	0,00	0,00	0,00	0,00	0,00	0,000	0,000
10030710	Reabilitação Edificado Trajouce/ Lisboa 2020 PARU	7.327,00	0,00	0,00	0,00	0,00	0,00	0,00	0,00	0,00	0,00	0,00	0,00	0,000	0,000
10030711	Reabilitação Edificado Caparide/Lisboa 2020 PARU	42.821,00	0,00	0,00	0,00	0,00	0,00	0,00	0,00	0,00	0,00	0,00	0,00	0,000	0,000
10030712	Requal.esc.básica Arneiro/Lisboa2020-Pacto AML	17.962,00	0,00	17.961,08	0,00	17.961,08	0,00	0,00	0,00	17.961,08	17.961,08	0,00	0,00	0,000	99,995
10030713	Sistema Integrado Gestão de Educaç/QREN-PorLisboa	30.400,00	0,00	0,00	0,00	0,00	0,00	0,00	0,00	0,00	0,00	0,00	0,00	0,000	0,000
10030714	Requalificação Creche Torre-Guia/Lisboa 2020 PAICD	0,00	0,00	0,00	0,00	0,00	0,00	0,00	0,00	0,00	0,00	0,00	0,00	0,000	0,000
10030715	Reabilitação Edificado Rebelva/Lisboa 2020 PARU	50.204,00	0,00	0,00	0,00	0,00	0,00	0,00	0,00	0,00	0,00	0,00	0,00	0,000	0,000
10030716	Reabilitação Edificado Alvide/ Lisboa 2020 PARU	9.196,00	0,00	0,00	0,00	0,00	0,00	0,00	0,00	0,00	0,00	0,00	0,00	0,000	0,000
10030718	Requalificação Mercado Carcavelos QREN-PORLisboa	649.727,00	0,00	649.727,00	0,00	649.727,00	0,00	0,00	0,00	649.727,00	649.727,00	0,00	0,00	0,000	100,000
10030719	Cascais - História e Identidade/Lisboa 2020	0,00	0,00	0,00	0,00	0,00	0,00	0,00	0,00	0,00	0,00	0,00	0,00	0,000	0,000
10030721	Constr. Ciclovia Rebelva Arranj.Ext.QREN-PORLisboa	231.332,00	0,00	0,00	0,00	0,00	0,00	0,00	0,00	0,00	0,00	0,00	0,00	0,000	0,000

Demonstração de Execução Orçamental da Receita

Ano: 2018

Município de Cascais

(designação da autarquia local)

Euros

Rúbrica	Descrição	Previsões corrigidas	Rec. p/ cobrar per. anteriores	Receitas liquidadas	Liquidações anuladas	Receitas cobradas brutas	Reembolsos e Restituições		Receitas cobradas líquidas			Rec. p/ cobrar final do período	Grau exec. orçamental		
							Emitidos	Pagos	Períodos anteriores	Período corrente	Total		Períodos anteriores	Período corrente	
Receita de capital															
10030722	Trab.rede viária Alcoitão Nó Fisg.QREN-Porlisboa	240.867,00	0,00	0,00	0,00	0,00	0,00	0,00	0,00	0,00	0,00	0,00	0,00	0,000	0,000
10030723	Circular Interna de Manique QREN-PORLisboa	492.566,00	0,00	0,00	0,00	0,00	0,00	0,00	0,00	0,00	0,00	0,00	0,00	0,000	0,000
10030724	Trabalhos compl. estrada de Manique QREN-PORLisboa	240.530,00	0,00	0,00	0,00	0,00	0,00	0,00	0,00	0,00	0,00	0,00	0,00	0,000	0,000
10030725	Requal. lig. rotunda Fisgas-Bicesse QREN-PORLisboa	232.370,00	0,00	0,00	0,00	0,00	0,00	0,00	0,00	0,00	0,00	0,00	0,00	0,000	0,000
10030726	Req.Urban.B°CruzVermelha/Lisboa2020 PAICD1ªfase	0,00	0,00	0,00	0,00	0,00	0,00	0,00	0,00	0,00	0,00	0,00	0,00	0,000	0,000
10030727	Requalif.Esc.Bás.Sto António/Lisboa2020-Pacto AML	300.630,00	0,00	93.952,93	0,00	93.952,93	0,00	0,00	0,00	93.952,93	93.952,93	0,00	0,00	0,000	31,252
10030728	Em Cascais ninguém fica para trás/Lisboa 2020	12.750,00	0,00	0,00	0,00	0,00	0,00	0,00	0,00	0,00	0,00	0,00	0,00	0,000	0,000
10030729	Interv.Integ R.Esp EscJI 1ciclo Cascais/Lisboa2020	317.746,00	0,00	274.728,56	0,00	274.728,56	0,00	0,00	0,00	274.728,56	274.728,56	0,00	0,00	0,000	86,462
10030735	Climate Alliance - EU	10,00	0,00	0,00	0,00	0,00	0,00	0,00	0,00	0,00	0,00	0,00	0,00	0,000	0,000
10030799	Outras	10,00	0,00	0,00	0,00	0,00	0,00	0,00	0,00	0,00	0,00	0,00	0,00	0,000	0,000
1008	Famílias	34.780,00	325,48	57.868,97	0,00	57.868,97	0,00	0,00	0,00	57.868,97	57.868,97	325,48	0,00	0,000	166,386
100801	Famílias	34.780,00	325,48	57.868,97	0,00	57.868,97	0,00	0,00	0,00	57.868,97	57.868,97	325,48	0,00	0,000	166,386
10080101	Reemb. adiant.de prop. obras clandestinos	34.760,00	325,48	57.868,97	0,00	57.868,97	0,00	0,00	0,00	57.868,97	57.868,97	325,48	0,00	0,000	166,482
10080102	Garantias bancárias / particulares	10,00	0,00	0,00	0,00	0,00	0,00	0,00	0,00	0,00	0,00	0,00	0,00	0,000	0,000
10080103	Outros	10,00	0,00	0,00	0,00	0,00	0,00	0,00	0,00	0,00	0,00	0,00	0,00	0,000	0,000
11	Activos financeiros	120,00	0,00	0,00	0,00	0,00	0,00	0,00	0,00	0,00	0,00	0,00	0,00	0,000	0,000
1102	Títulos a curto prazo	20,00	0,00	0,00	0,00	0,00	0,00	0,00	0,00	0,00	0,00	0,00	0,00	0,000	0,000
110201	Sociedades e quase - sociedades não financeiras	10,00	0,00	0,00	0,00	0,00	0,00	0,00	0,00	0,00	0,00	0,00	0,00	0,000	0,000
110202	Sociedades financeiras	10,00	0,00	0,00	0,00	0,00	0,00	0,00	0,00	0,00	0,00	0,00	0,00	0,000	0,000
1103	Títulos a médio e longo prazos	20,00	0,00	0,00	0,00	0,00	0,00	0,00	0,00	0,00	0,00	0,00	0,00	0,000	0,000
110301	Sociedades e quase-sociedades não financeiras	10,00	0,00	0,00	0,00	0,00	0,00	0,00	0,00	0,00	0,00	0,00	0,00	0,000	0,000
110302	Sociedades financeiras	10,00	0,00	0,00	0,00	0,00	0,00	0,00	0,00	0,00	0,00	0,00	0,00	0,000	0,000
1105	Empréstimos a curto prazo	10,00	0,00	0,00	0,00	0,00	0,00	0,00	0,00	0,00	0,00	0,00	0,00	0,000	0,000
110506	Admin. Pública - Admin. Local - Continente	10,00	0,00	0,00	0,00	0,00	0,00	0,00	0,00	0,00	0,00	0,00	0,00	0,000	0,000
11050602	Outros	10,00	0,00	0,00	0,00	0,00	0,00	0,00	0,00	0,00	0,00	0,00	0,00	0,000	0,000
1106	Empréstimos a médio e longo prazos	10,00	0,00	0,00	0,00	0,00	0,00	0,00	0,00	0,00	0,00	0,00	0,00	0,000	0,000
110606	Admin. Pública - Admin. Local - Continente	10,00	0,00	0,00	0,00	0,00	0,00	0,00	0,00	0,00	0,00	0,00	0,00	0,000	0,000
11060602	Outros	10,00	0,00	0,00	0,00	0,00	0,00	0,00	0,00	0,00	0,00	0,00	0,00	0,000	0,000
1108	Acções e outras participações	20,00	0,00	0,00	0,00	0,00	0,00	0,00	0,00	0,00	0,00	0,00	0,00	0,000	0,000
110801	Sociedades e quase-sociedades não financeiras	10,00	0,00	0,00	0,00	0,00	0,00	0,00	0,00	0,00	0,00	0,00	0,00	0,000	0,000
11080101	Alienação da participação em empresas	10,00	0,00	0,00	0,00	0,00	0,00	0,00	0,00	0,00	0,00	0,00	0,00	0,000	0,000
110802	Sociedades financeiras	10,00	0,00	0,00	0,00	0,00	0,00	0,00	0,00	0,00	0,00	0,00	0,00	0,000	0,000
1109	Unidades de participação	10,00	0,00	0,00	0,00	0,00	0,00	0,00	0,00	0,00	0,00	0,00	0,00	0,000	0,000
110901	Sociedades e quase-sociedades não financeiras	10,00	0,00	0,00	0,00	0,00	0,00	0,00	0,00	0,00	0,00	0,00	0,00	0,000	0,000
1111	Outros activos financeiros	30,00	0,00	0,00	0,00	0,00	0,00	0,00	0,00	0,00	0,00	0,00	0,00	0,000	0,000
111101	Sociedades e quase-sociedades não financeiras	10,00	0,00	0,00	0,00	0,00	0,00	0,00	0,00	0,00	0,00	0,00	0,00	0,000	0,000

Demonstração de Execução Orçamental da Receita

Ano: 2018

Município de Cascais

(designação da autarquia local)

Euros

Rúbrica	Descrição	Previsões corrigidas	Rec. p/ cobrar per. anteriores	Receitas liquidadas	Liquidações anuladas	Receitas cobradas brutas	Reembolsos e Restituições		Receitas cobradas líquidas			Rec. p/ cobrar final do período	Grau exec. orçamental		
							Emitidos	Pagos	Períodos anteriores	Período corrente	Total		Períodos anteriores	Período corrente	
Receita de capital															
111102	Sociedades financeiras	10,00	0,00	0,00	0,00	0,00	0,00	0,00	0,00	0,00	0,00	0,00	0,00	0,000	0,000
111103	Admin. Pública - Admin. Central - Estado	10,00	0,00	0,00	0,00	0,00	0,00	0,00	0,00	0,00	0,00	0,00	0,00	0,000	0,000
12	Passivos financeiros	60,00	0,00	0,00	0,00	0,00	0,00	0,00	0,00	0,00	0,00	0,00	0,00	0,000	0,000
1203	Títulos a médio e longo prazos	10,00	0,00	0,00	0,00	0,00	0,00	0,00	0,00	0,00	0,00	0,00	0,00	0,000	0,000
120302	Sociedades financeiras	10,00	0,00	0,00	0,00	0,00	0,00	0,00	0,00	0,00	0,00	0,00	0,00	0,000	0,000
1205	Empréstimos a curto prazo	10,00	0,00	0,00	0,00	0,00	0,00	0,00	0,00	0,00	0,00	0,00	0,00	0,000	0,000
120502	Sociedades financeiras	10,00	0,00	0,00	0,00	0,00	0,00	0,00	0,00	0,00	0,00	0,00	0,00	0,000	0,000
1206	Empréstimos a médio e longo prazos	20,00	0,00	0,00	0,00	0,00	0,00	0,00	0,00	0,00	0,00	0,00	0,00	0,000	0,000
120602	Sociedades financeiras	10,00	0,00	0,00	0,00	0,00	0,00	0,00	0,00	0,00	0,00	0,00	0,00	0,000	0,000
12060299	Outros	10,00	0,00	0,00	0,00	0,00	0,00	0,00	0,00	0,00	0,00	0,00	0,00	0,000	0,000
1206029999	Diversos	10,00	0,00	0,00	0,00	0,00	0,00	0,00	0,00	0,00	0,00	0,00	0,00	0,000	0,000
120604	Admin.pública-Admin.central-Serv.fundos autónomos	10,00	0,00	0,00	0,00	0,00	0,00	0,00	0,00	0,00	0,00	0,00	0,00	0,000	0,000
1207	Outros passivos financeiros	20,00	0,00	0,00	0,00	0,00	0,00	0,00	0,00	0,00	0,00	0,00	0,00	0,000	0,000
120701	Sociedades e quase-sociedades não financeiras	10,00	0,00	0,00	0,00	0,00	0,00	0,00	0,00	0,00	0,00	0,00	0,00	0,000	0,000
120702	Sociedades financeiras	10,00	0,00	0,00	0,00	0,00	0,00	0,00	0,00	0,00	0,00	0,00	0,00	0,000	0,000
13	Outras receitas de capital	264.040,00	0,00	5.236.805,92	0,00	5.233.314,33	0,00	0,00	0,00	5.233.314,33	5.233.314,33	3.491,59	0,000	1982,016	
1301	Outras	264.040,00	0,00	5.236.805,92	0,00	5.233.314,33	0,00	0,00	0,00	5.233.314,33	5.233.314,33	3.491,59	0,000	1982,016	
130101	Indemnizações	10,00	0,00	0,00	0,00	0,00	0,00	0,00	0,00	0,00	0,00	0,00	0,000	0,000	
130102	Activos incorpóreos	10,00	0,00	0,00	0,00	0,00	0,00	0,00	0,00	0,00	0,00	0,00	0,000	0,000	
130199	Outras	264.020,00	0,00	5.236.805,92	0,00	5.233.314,33	0,00	0,00	0,00	5.233.314,33	5.233.314,33	3.491,59	0,000	1982,166	
13019901	Regulamentos de compensações	264.010,00	0,00	5.236.805,92	0,00	5.233.314,33	0,00	0,00	0,00	5.233.314,33	5.233.314,33	3.491,59	0,000	1982,241	
1301990101	Loteamentos ilegais	264.000,00	0,00	404.162,43	0,00	400.670,84	0,00	0,00	0,00	400.670,84	400.670,84	3.491,59	0,000	151,769	
1301990102	Urbanismo	10,00	0,00	4.832.643,49	0,00	4.832.643,49	0,00	0,00	0,00	4.832.643,49	4.832.643,49	0,00	0,000	8326434,900	
13019999	Diversos	10,00	0,00	0,00	0,00	0,00	0,00	0,00	0,00	0,00	0,00	0,00	0,000	0,000	
15	Reposições não abatidas nos pagamentos	10,00	-2.820,60	57.811,08	49,99	57.761,09	0,00	0,00	47,70	57.713,39	57.761,09	-2.820,60	477,000	577133,900	
1501	Reposições não abatidas nos pagamentos	10,00	-2.820,60	57.811,08	49,99	57.761,09	0,00	0,00	47,70	57.713,39	57.761,09	-2.820,60	477,000	577133,900	
150101	Reposições não abatidas nos pagamentos	10,00	-2.820,60	57.811,08	49,99	57.761,09	0,00	0,00	47,70	57.713,39	57.761,09	-2.820,60	477,000	577133,900	
16	Saldo da gerência anterior	39.789.032,09	0,00	39.789.032,09	0,00	39.789.032,09	0,00	0,00	0,00	39.789.032,09	39.789.032,09	0,00	0,000	100,000	
1601	Saldo orçamental	39.789.032,09	0,00	39.789.032,09	0,00	39.789.032,09	0,00	0,00	0,00	39.789.032,09	39.789.032,09	0,00	0,000	100,000	

Demonstração de Execução Orçamental da Receita

Ano: 2018

Município de Cascais

(designação da autarquia local)

Euros

Rúbrica	Descrição	Previsões corrigidas	Rec. p/ cobrar per. anteriores	Receitas liquidadas	Liquidações anuladas	Receitas cobradas brutas	Reembolsos e Restituições		Receitas cobradas líquidas			Rec. p/ cobrar final do período	Grau exec. orçamental	
							Emitidos	Pagos	Períodos anteriores	Período corrente	Total		Períodos anteriores	Período corrente
Receita de capital														
160101	Na posse do serviço	39.789.032,09	0,00	39.789.032,09	0,00	39.789.032,09	0,00	0,00	0,00	39.789.032,09	39.789.032,09	0,00	0,000	100,000
Total Receitas Correntes		195.655.265,00	18.760.165,52	207.005.195,54	3.990.674,42	203.117.255,52	22.442,48	22.328,56	1.153.748,54	201.941.178,42	203.094.926,96	18.657.431,12	0,590	103,213
Total Receitas de Capital		15.270.845,00	4.166,52	17.731.563,03	1.507.860,02	16.219.421,04	0,00	0,00	2.044,95	16.217.376,09	16.219.421,04	8.448,49	0,013	106,198
Total		250.715.152,09	18.761.511,44	264.583.601,74	5.498.584,43	259.183.469,74	22.442,48	22.328,56	1.155.841,19	258.005.299,99	259.161.141,18	18.663.059,01	0,461	102,908

ORGÃO EXECUTIVO

Em de de

.....

ORGÃO DELIBERATIVO

Em de de

.....

9. Demonstração de execução orçamental da despesa

Demonstração de Execução Orçamental da Despesa

Ano: 2018

Município de Cascais

(designação da autarquia local)

Euros

Código	Classif. Económica Despesa Designação	Despesas por pagar period. anteriores	Dotações corrigidas	Cativos/descativos	Compromissos	Obrigações	Despesas pagas líquidas de reposições			Compromissos a transitar	Obrigações por pagar	Grau de execução orçamental	
							Períodos anteriores	Período corrente	Total			Períodos anteriores	Período corrente
Despesa corrente													
01	Despesas com o pessoal	0,00	44.012.081,00	0,00	43.174.026,75	43.173.913,75	0,00	42.861.624,31	42.861.624,31	113,00	312.289,44	0,000	97,386
0101	Remunerações certas e permanentes	0,00	33.024.858,00	0,00	32.534.347,38	32.534.347,38	0,00	32.234.399,64	32.234.399,64	0,00	299.947,74	0,000	97,606
010101	Titulares órgãos soberania e memb. órgãos autárq.	0,00	242.800,00	0,00	242.743,39	242.743,39	0,00	236.704,72	236.704,72	0,00	6.038,67	0,000	97,490
010104	Pessoal quadros-Regime contrato individ. trabalho	0,00	19.844.800,00	0,00	19.693.767,91	19.693.767,91	0,00	19.456.476,44	19.456.476,44	0,00	237.291,47	0,000	98,043
01010401	Pessoal em funções	0,00	19.008.100,00	0,00	18.923.817,91	18.923.817,91	0,00	18.687.436,44	18.687.436,44	0,00	236.381,47	0,000	98,313
01010402	Alterações obrigatórias de posicionamento	0,00	301.000,00	0,00	285.245,26	285.245,26	0,00	285.245,26	285.245,26	0,00	0,00	0,000	94,766
01010404	Recrutamento de pessoal para novos postos trabalho	0,00	535.700,00	0,00	484.704,74	484.704,74	0,00	483.794,74	483.794,74	0,00	910,00	0,000	90,311
010106	Pessoal contratado a termo	0,00	2.600,00	0,00	0,00	0,00	0,00	0,00	0,00	0,00	0,00	0,000	0,000
01010601	Pessoal em funções	0,00	2.600,00	0,00	0,00	0,00	0,00	0,00	0,00	0,00	0,00	0,000	0,000
010107	Pessoal em regime de tarefa ou avença	0,00	26.000,00	0,00	21.372,48	21.372,48	0,00	21.010,48	21.010,48	0,00	362,00	0,000	80,810
010108	Pessoal aguardando aposentação	0,00	3.658,00	0,00	2.037,68	2.037,68	0,00	2.037,68	2.037,68	0,00	0,00	0,000	55,705
010109	Pessoal em qualquer outra situação	0,00	5.099.400,00	0,00	5.007.711,91	5.007.711,91	0,00	4.957.984,66	4.957.984,66	0,00	49.727,25	0,000	97,227
010111	Representação	0,00	277.300,00	0,00	268.663,61	268.663,61	0,00	262.408,02	262.408,02	0,00	6.255,59	0,000	94,630
010113	Subsídio de refeição	0,00	2.201.300,00	0,00	2.147.085,25	2.147.085,25	0,00	2.147.054,62	2.147.054,62	0,00	30,63	0,000	97,536
01011399	Subsídio refeição	0,00	2.201.300,00	0,00	2.147.085,25	2.147.085,25	0,00	2.147.054,62	2.147.054,62	0,00	30,63	0,000	97,536
010114	Subsídio de férias e de Natal	0,00	4.496.000,00	0,00	4.430.521,53	4.430.521,53	0,00	4.430.382,53	4.430.382,53	0,00	139,00	0,000	98,541
01011499	Subsídio férias e Natal	0,00	4.496.000,00	0,00	4.430.521,53	4.430.521,53	0,00	4.430.382,53	4.430.382,53	0,00	139,00	0,000	98,541
010115	Remunerações por doença e maternidade/paternidade	0,00	831.000,00	0,00	720.443,62	720.443,62	0,00	720.340,49	720.340,49	0,00	103,13	0,000	86,684
0102	Abonos variáveis ou eventuais	0,00	1.522.277,00	0,00	1.361.927,32	1.361.927,32	0,00	1.349.585,62	1.349.585,62	0,00	12.341,70	0,000	88,656
010202	Horas extraordinárias	0,00	851.877,00	0,00	765.236,73	765.236,73	0,00	756.577,80	756.577,80	0,00	8.658,93	0,000	88,813
010204	Ajudas de custo	0,00	88.900,00	0,00	49.689,44	49.689,44	0,00	49.632,44	49.632,44	0,00	57,00	0,000	55,830
010205	Abono para falhas	0,00	86.600,00	0,00	77.657,96	77.657,96	0,00	77.445,06	77.445,06	0,00	212,90	0,000	89,428
010210	Subsídio de trabalho nocturno	0,00	0,00	0,00	0,00	0,00	0,00	0,00	0,00	0,00	0,00	0,000	0,000
010211	Subsídio de turno	0,00	321.200,00	0,00	316.247,99	316.247,99	0,00	314.762,11	314.762,11	0,00	1.485,88	0,000	97,996
010212	Indemnizações por cessação de funções	0,00	0,00	0,00	0,00	0,00	0,00	0,00	0,00	0,00	0,00	0,000	0,000
010213	Outros suplementos e prémios	0,00	154.200,00	0,00	153.095,20	153.095,20	0,00	151.168,21	151.168,21	0,00	1.926,99	0,000	98,034
01021302	Outros	0,00	154.200,00	0,00	153.095,20	153.095,20	0,00	151.168,21	151.168,21	0,00	1.926,99	0,000	98,034
010214	Outros abonos em numerário ou espécie	0,00	19.500,00	0,00	0,00	0,00	0,00	0,00	0,00	0,00	0,00	0,000	0,000
0103	Segurança social	0,00	9.464.946,00	0,00	9.277.752,05	9.277.639,05	0,00	9.277.639,05	9.277.639,05	113,00	0,00	0,000	98,021
010301	Encargos com a saúde	0,00	892.246,00	0,00	849.073,80	849.073,80	0,00	849.073,80	849.073,80	0,00	0,00	0,000	95,161
010302	Outros encargos com a saúde	0,00	723.000,00	0,00	720.966,24	720.966,24	0,00	720.966,24	720.966,24	0,00	0,00	0,000	99,719
010303	Subsídio familiar a criança e jovens	0,00	105.100,00	0,00	81.160,01	81.160,01	0,00	81.160,01	81.160,01	0,00	0,00	0,000	77,222
010304	Outras prestações familiares	0,00	49.800,00	0,00	30.742,47	30.742,47	0,00	30.742,47	30.742,47	0,00	0,00	0,000	61,732
010305	Contribuições para a segurança social	0,00	7.569.800,00	0,00	7.532.580,93	7.532.467,93	0,00	7.532.467,93	7.532.467,93	113,00	0,00	0,000	99,507
01030501	Assistência na doença dos funcionários públicos	0,00	16.000,00	0,00	13.770,00	13.770,00	0,00	13.770,00	13.770,00	0,00	0,00	0,000	86,063
01030502	Segurança social dos funcionários públicos	0,00	7.543.800,00	0,00	7.510.325,18	7.510.325,18	0,00	7.510.325,18	7.510.325,18	0,00	0,00	0,000	99,556

Demonstração de Execução Orçamental da Despesa

Ano: 2018

Município de Cascais

(designação da autarquia local)

Euros

Código	Classif. Económica Despesa Designação	Despesas por pagar period. anteriores	Dotações corrigidas	Cativos/descativos	Compromissos	Obrigações	Despesas pagas líquidas de reposições			Compromissos a transitar	Obrigações por pagar	Grau de execução orçamental	
							Periodos anteriores	Período corrente	Total			Periodos anteriores	Período corrente
Despesa corrente													
0103050201	Caixa Geral de Aposentações	0,00	5.252.800,00	0,00	5.234.007,94	5.234.007,94	0,00	5.234.007,94	5.234.007,94	0,00	0,00	0,000	99,642
0103050202	Regime Geral	0,00	2.291.000,00	0,00	2.276.317,24	2.276.317,24	0,00	2.276.317,24	2.276.317,24	0,00	0,00	0,000	99,359
01030503	Segurança social-Regime geral	0,00	10.000,00	0,00	8.485,75	8.372,75	0,00	8.372,75	8.372,75	113,00	0,00	0,000	83,727
010306	Acidentes em serviço e doenças profissionais	0,00	1.500,00	0,00	859,72	859,72	0,00	859,72	859,72	0,00	0,00	0,000	57,315
010308	Outras pensões	0,00	36.000,00	0,00	25.561,06	25.561,06	0,00	25.561,06	25.561,06	0,00	0,00	0,000	71,003
010310	Outras despesas de segurança social	0,00	87.500,00	0,00	36.807,82	36.807,82	0,00	36.807,82	36.807,82	0,00	0,00	0,000	42,066
01031001	Eventualidade Maternidade, paternidade e adopção	0,00	87.500,00	0,00	36.807,82	36.807,82	0,00	36.807,82	36.807,82	0,00	0,00	0,000	42,066
02	Aquisição de bens e serviços	0,00	76.234.057,00	0,00	66.816.766,90	57.486.112,43	157.948,02	56.366.352,53	56.524.300,55	9.330.654,47	961.811,88	0,207	73,939
0201	Aquisição de bens	0,00	9.508.953,00	0,00	8.399.218,87	5.764.860,54	23.947,75	5.638.998,45	5.662.946,20	2.634.358,33	101.914,34	0,252	59,302
020101	Matérias-primas e subsidiárias	0,00	152.749,00	0,00	127.753,40	89.523,18	67,26	88.971,64	89.038,90	38.230,22	484,28	0,044	58,247
020102	Combustíveis e lubrificantes	0,00	971.160,00	0,00	947.181,03	558.021,21	85,00	557.889,21	557.974,21	389.159,82	47,00	0,009	57,446
02010201	Gasolina	0,00	284.824,00	0,00	283.196,57	150.804,15	0,00	150.804,15	150.804,15	132.392,42	0,00	0,000	52,946
02010202	Gasóleo	0,00	645.336,00	0,00	643.710,80	392.459,23	0,00	392.459,23	392.459,23	251.251,57	0,00	0,000	60,815
02010299	Outros	0,00	41.000,00	0,00	20.273,66	14.757,83	85,00	14.625,83	14.710,83	5.515,83	47,00	0,207	35,673
020104	Limpeza e higiene	0,00	80.885,00	0,00	72.206,87	57.020,74	0,00	57.020,74	57.020,74	15.186,13	0,00	0,000	70,496
020105	Alimentação-Refeições confeccionadas	0,00	5.000,00	0,00	4.950,87	0,00	0,00	0,00	0,00	4.950,87	0,00	0,000	0,000
020106	Alimentação-Géneros para confeccionar	0,00	104.544,00	0,00	104.383,49	103.793,42	0,00	103.793,42	103.793,42	590,07	0,00	0,000	99,282
020107	Vestuário e artigos pessoais	0,00	609.539,00	0,00	326.210,95	207.516,52	0,00	168.345,86	168.345,86	118.694,43	39.170,66	0,000	27,619
020108	Material de escritório	0,00	173.778,00	0,00	131.030,57	99.384,59	0,00	98.524,20	98.524,20	31.645,98	860,39	0,000	56,695
020110	Produtos vendidos nas farmácias	0,00	34.396,00	0,00	19.132,68	17.732,85	0,00	16.473,60	16.473,60	1.399,83	1.259,25	0,000	47,894
020111	Material de consumo clínico	0,00	2.023,00	0,00	940,29	940,29	0,00	940,29	940,29	0,00	0,00	0,000	46,480
020112	Material de transporte-Peças	0,00	200.000,00	0,00	109.718,92	87.762,12	5.163,02	82.474,01	87.637,03	21.956,80	125,09	2,582	41,237
020113	Material de consumo hoteleiro	0,00	44.641,00	0,00	43.136,70	6.140,17	0,00	6.140,17	6.140,17	36.996,53	0,00	0,000	13,755
020114	Outro material-Peças	0,00	44.012,00	0,00	37.344,37	20.553,53	0,00	15.455,55	15.455,55	16.790,84	5.097,98	0,000	35,117
020115	Prémios, condecorações e ofertas	0,00	435.567,00	0,00	275.005,39	243.944,20	0,00	243.944,20	243.944,20	31.061,19	0,00	0,000	56,006
020116	Mercadorias para venda	0,00	4.446.201,00	0,00	4.446.200,16	2.862.551,75	0,00	2.817.096,17	2.817.096,17	1.583.648,41	45.455,58	0,000	63,360
02011602	Electricidade	0,00	4.446.201,00	0,00	4.446.200,16	2.862.551,75	0,00	2.817.096,17	2.817.096,17	1.583.648,41	45.455,58	0,000	63,360
020117	Ferramentas e utensílios	0,00	53.546,00	0,00	50.933,79	50.582,38	0,00	50.582,38	50.582,38	351,41	0,00	0,000	94,465
020118	Livros e documentação técnica	0,00	3.500,00	0,00	1.643,52	1.097,53	0,00	1.097,53	1.097,53	545,99	0,00	0,000	31,358
020119	Artigos honoríficos e de decoração	0,00	187.314,00	0,00	86.626,39	71.171,54	6.838,80	64.332,74	71.171,54	15.454,85	0,00	3,651	34,345
020120	Material de educação, cultura e recreio	0,00	320.284,00	0,00	186.635,41	99.690,51	0,00	99.690,51	99.690,51	86.944,90	0,00	0,000	31,126
020121	Outros bens	0,00	1.639.814,00	0,00	1.428.184,07	1.187.434,01	11.793,67	1.166.226,23	1.178.019,90	240.750,06	9.414,11	0,719	71,119
0202	Aquisição de serviços	0,00	66.725.104,00	0,00	58.417.548,03	51.721.251,89	134.000,27	50.727.354,08	50.861.354,35	6.696.296,14	859.897,54	0,201	76,024
020201	Encargos das instalações	0,00	6.410.958,00	0,00	6.320.714,48	4.475.765,46	1.386,51	4.219.932,22	4.221.318,73	1.844.949,02	254.446,73	0,022	65,824
020202	Limpeza e higiene	0,00	2.308.644,00	0,00	2.298.642,21	2.069.839,73	0,00	1.892.655,39	1.892.655,39	228.802,48	177.184,34	0,000	81,981
020203	Conservação de bens	0,00	1.003.830,00	0,00	881.497,35	612.312,84	9.711,78	602.447,31	612.159,09	269.184,51	153,75	0,967	60,015

Demonstração de Execução Orçamental da Despesa

Ano: 2018

Município de Cascais

(designação da autarquia local)

Euros

Código	Classif. Económica Despesa Designação	Despesas por pagar period. anteriores	Dotações corrigidas	Cativos/descativos	Compromissos	Obrigações	Despesas pagas líquidas de reposições			Compromissos a transitar	Obrigações por pagar	Grau de execução orçamental	
							Periodos anteriores	Periodo corrente	Total			Periodos anteriores	Período corrente
Despesa corrente													
020204	Locação de edifícios	0,00	1.736.561,00	0,00	1.324.299,98	1.172.239,82	9.450,00	1.152.699,67	1.162.149,67	152.060,16	10.090,15	0,544	66,378
020206	Locação de material de transporte	0,00	276.979,00	0,00	237.360,71	127.323,64	0,00	126.724,21	126.724,21	110.037,07	599,43	0,000	45,752
020208	Locação de outros bens	0,00	741.725,00	0,00	614.507,36	557.715,38	0,00	554.394,38	554.394,38	56.791,98	3.321,00	0,000	74,744
020209	Comunicações	0,00	800.000,00	0,00	690.982,88	515.898,70	0,00	515.898,70	515.898,70	175.084,18	0,00	0,000	64,487
020210	Transportes	0,00	3.278.884,00	0,00	2.721.804,66	2.164.840,38	260,00	2.164.580,38	2.164.840,38	556.964,28	0,00	0,008	66,016
020211	Representação dos serviços	0,00	21.265,00	0,00	9.377,58	9.377,58	0,00	9.377,58	9.377,58	0,00	0,00	0,000	44,099
020212	Seguros	0,00	656.790,00	0,00	650.264,26	627.554,93	0,00	627.554,93	627.554,93	22.709,33	0,00	0,000	95,549
020213	Deslocações e estadas	0,00	205.234,00	0,00	155.746,81	151.882,61	0,00	150.617,42	150.617,42	3.864,20	1.265,19	0,000	73,388
020214	Estudos, pareceres, projectos e consultadoria	0,00	2.091.838,00	0,00	1.610.784,41	820.322,22	25.153,50	791.231,22	816.384,72	790.462,19	3.937,50	1,202	37,825
020215	Formação	0,00	202.033,00	0,00	182.982,50	143.256,42	120,00	143.136,42	143.256,42	39.726,08	0,00	0,059	70,848
020216	Seminários, exposições e similares	0,00	41.329,00	0,00	7.212,70	7.212,70	0,00	7.212,70	7.212,70	0,00	0,00	0,000	17,452
020217	Publicidade	0,00	1.005.114,00	0,00	614.436,94	515.789,06	4.524,50	429.625,28	434.149,78	98.647,88	81.639,28	0,450	42,744
020218	Vigilância e segurança	0,00	1.917.500,00	0,00	1.852.733,61	1.672.486,24	0,00	1.566.197,26	1.566.197,26	180.247,37	106.288,98	0,000	81,679
020219	Assistência técnica	0,00	1.386.151,00	0,00	917.178,30	851.950,82	22.286,88	824.713,93	847.000,81	65.227,48	4.950,01	1,608	59,497
020220	Outros trabalhos especializados	0,00	33.798.073,00	0,00	29.496.434,09	28.280.572,34	23.068,65	28.043.088,76	28.066.157,41	1.215.861,75	214.414,93	0,068	82,972
020224	Encargos de cobrança de receitas	0,00	3.388.235,00	0,00	3.300.269,18	3.300.269,18	0,00	3.300.269,18	3.300.269,18	0,00	0,00	0,000	97,404
020225	Outros serviços	0,00	5.453.961,00	0,00	4.530.318,02	3.644.641,84	38.038,45	3.604.997,14	3.643.035,59	885.676,18	1.606,25	0,697	66,099
03	Juros e outros encargos	0,00	693.136,00	0,00	560.613,28	500.612,39	0,00	500.612,39	500.612,39	60.000,89	0,00	0,000	72,224
0301	Juros da dívida pública	0,00	462.273,00	0,00	419.424,01	373.766,94	0,00	373.766,94	373.766,94	45.657,07	0,00	0,000	80,854
030103	Socied.financ.-Bancos e outras instit. financeiras	0,00	462.273,00	0,00	419.424,01	373.766,94	0,00	373.766,94	373.766,94	45.657,07	0,00	0,000	80,854
03010302	Empréstimos de médio e longo prazos	0,00	462.273,00	0,00	419.424,01	373.766,94	0,00	373.766,94	373.766,94	45.657,07	0,00	0,000	80,854
0303	Juros de locação financeira	0,00	5.000,00	0,00	0,00	0,00	0,00	0,00	0,00	0,00	0,00	0,000	0,000
030308	Outros investimentos	0,00	5.000,00	0,00	0,00	0,00	0,00	0,00	0,00	0,00	0,00	0,000	0,000
0305	Outros juros	0,00	124.363,00	0,00	44.201,86	44.201,86	0,00	44.201,86	44.201,86	0,00	0,00	0,000	35,543
030502	Outros	0,00	124.363,00	0,00	44.201,86	44.201,86	0,00	44.201,86	44.201,86	0,00	0,00	0,000	35,543
0306	Outros encargos financeiros	0,00	101.500,00	0,00	96.987,41	82.643,59	0,00	82.643,59	82.643,59	14.343,82	0,00	0,000	81,422
030601	Outros encargos financeiros	0,00	101.500,00	0,00	96.987,41	82.643,59	0,00	82.643,59	82.643,59	14.343,82	0,00	0,000	81,422
04	Transferências correntes	0,00	23.432.448,00	0,00	20.912.927,79	19.927.132,17	0,00	19.927.132,17	19.927.132,17	985.795,62	0,00	0,000	85,041
0401	Sociedades e quase sociedades não financeiras	0,00	1.747.141,00	0,00	1.747.140,00	1.534.140,00	0,00	1.534.140,00	1.534.140,00	213.000,00	0,00	0,000	87,809
040102	Privadas	0,00	1.747.141,00	0,00	1.747.140,00	1.534.140,00	0,00	1.534.140,00	1.534.140,00	213.000,00	0,00	0,000	87,809
0403	Administração central	0,00	1.218.661,00	0,00	1.070.945,27	1.057.675,40	0,00	1.057.675,40	1.057.675,40	13.269,87	0,00	0,000	86,790
040301	Estado	0,00	128.901,00	0,00	115.560,78	109.790,91	0,00	109.790,91	109.790,91	5.769,87	0,00	0,000	85,175
040305	Serviços e fundos autónomos	0,00	1.089.760,00	0,00	955.384,49	947.884,49	0,00	947.884,49	947.884,49	7.500,00	0,00	0,000	86,981
0405	Administração local	0,00	3.573.347,00	0,00	3.131.780,37	2.918.430,23	0,00	2.918.430,23	2.918.430,23	213.350,14	0,00	0,000	81,672
040501	Continente	0,00	3.573.347,00	0,00	3.131.780,37	2.918.430,23	0,00	2.918.430,23	2.918.430,23	213.350,14	0,00	0,000	81,672
04050102	Freguesias	0,00	3.467.989,00	0,00	3.026.435,97	2.813.085,83	0,00	2.813.085,83	2.813.085,83	213.350,14	0,00	0,000	81,116

Demonstração de Execução Orçamental da Despesa

Ano: 2018

Município de Cascais

(designação da autarquia local)

Euros

Código	Classif. Económica Despesa Designação	Despesas por pagar period. anteriores	Dotações corrigidas	Cativos/descativos	Compromissos	Obrigações	Despesas pagas líquidas de reposições			Compromissos a transitar	Obrigações por pagar	Grau de execução orçamental	
							Períodos anteriores	Período corrente	Total			Períodos anteriores	Período corrente
Despesa corrente													
04050104	Associações de municípios	0,00	105.358,00	0,00	105.344,40	105.344,40	0,00	105.344,40	105.344,40	0,00	0,00	0,000	99,987
0407	Instituições sem fins lucrativos	0,00	16.720.729,00	0,00	14.846.886,55	14.301.050,94	0,00	14.301.050,94	14.301.050,94	545.835,61	0,00	0,000	85,529
040701	Instituições sem fins lucrativos	0,00	16.720.729,00	0,00	14.846.886,55	14.301.050,94	0,00	14.301.050,94	14.301.050,94	545.835,61	0,00	0,000	85,529
0408	Famílias	0,00	144.401,00	0,00	101.469,60	101.469,60	0,00	101.469,60	101.469,60	0,00	0,00	0,000	70,269
040802	Outras	0,00	144.401,00	0,00	101.469,60	101.469,60	0,00	101.469,60	101.469,60	0,00	0,00	0,000	70,269
0409	Resto do mundo	0,00	28.169,00	0,00	14.706,00	14.366,00	0,00	14.366,00	14.366,00	340,00	0,00	0,000	50,999
040902	União Europeia-Países membros	0,00	28.169,00	0,00	14.706,00	14.366,00	0,00	14.366,00	14.366,00	340,00	0,00	0,000	50,999
05	Subsídios	0,00	11.953.707,00	0,00	11.919.676,63	11.799.070,89	0,00	11.799.070,89	11.799.070,89	120.605,74	0,00	0,000	98,706
0501	Sociedades e quase-sociedades não financeiras	0,00	11.953.707,00	0,00	11.919.676,63	11.799.070,89	0,00	11.799.070,89	11.799.070,89	120.605,74	0,00	0,000	98,706
050101	Públicas	0,00	11.923.687,00	0,00	11.909.676,63	11.789.070,89	0,00	11.789.070,89	11.789.070,89	120.605,74	0,00	0,000	98,871
05010101	Empresas públicas municipais e intermunicipais	0,00	11.923.687,00	0,00	11.909.676,63	11.789.070,89	0,00	11.789.070,89	11.789.070,89	120.605,74	0,00	0,000	98,871
050103	Privadas	0,00	30.020,00	0,00	10.000,00	10.000,00	0,00	10.000,00	10.000,00	0,00	0,00	0,000	33,311
06	Outras despesas correntes	0,00	1.770.438,09	0,00	1.485.856,06	1.481.273,00	0,00	1.481.273,00	1.481.273,00	4.583,06	0,00	0,000	83,667
0601	Dotação provisional	0,00	0,00	0,00	0,00	0,00	0,00	0,00	0,00	0,00	0,00	0,000	0,000
0602	Diversas	0,00	1.770.438,09	0,00	1.485.856,06	1.481.273,00	0,00	1.481.273,00	1.481.273,00	4.583,06	0,00	0,000	83,667
060203	Outras	0,00	1.770.438,09	0,00	1.485.856,06	1.481.273,00	0,00	1.481.273,00	1.481.273,00	4.583,06	0,00	0,000	83,667
06020301	Outras restituições	0,00	10.000,00	0,00	0,00	0,00	0,00	0,00	0,00	0,00	0,00	0,000	0,000
06020302	IVA pago	0,00	104.065,09	0,00	0,00	0,00	0,00	0,00	0,00	0,00	0,00	0,000	0,000
06020304	Serviços bancários	0,00	40.000,00	0,00	29.890,36	27.678,40	0,00	27.678,40	27.678,40	2.211,96	0,00	0,000	69,196
06020305	Outras	0,00	1.616.373,00	0,00	1.455.965,70	1.453.594,60	0,00	1.453.594,60	1.453.594,60	2.371,10	0,00	0,000	89,929
Despesa de capital													
07	Aquisição de bens de capital	0,00	72.718.196,00	0,00	55.467.140,28	45.203.384,39	97.574,16	44.782.122,81	44.879.696,97	10.263.755,89	323.687,42	0,134	61,583
0701	Investimentos	0,00	72.718.196,00	0,00	55.467.140,28	45.203.384,39	97.574,16	44.782.122,81	44.879.696,97	10.263.755,89	323.687,42	0,134	61,583
070101	Terrenos	0,00	15.596.110,00	0,00	11.926.134,38	11.390.574,38	0,00	11.377.598,13	11.377.598,13	535.560,00	12.976,25	0,000	72,952
070103	Edifícios	0,00	34.988.452,00	0,00	29.686.428,31	22.035.484,71	0,00	21.914.055,77	21.914.055,77	7.650.943,60	121.428,94	0,000	62,632
07010301	Instalações de serviços	0,00	6.924.706,00	0,00	3.876.646,75	3.042.792,47	0,00	3.042.792,47	3.042.792,47	833.854,28	0,00	0,000	43,941
07010302	Instalações desportivas e recreativas	0,00	40,00	0,00	0,00	0,00	0,00	0,00	0,00	0,00	0,00	0,000	0,000
07010304	Creches	0,00	10,00	0,00	0,00	0,00	0,00	0,00	0,00	0,00	0,00	0,000	0,000
07010305	Escolas	0,00	3.847.716,00	0,00	3.227.902,21	2.066.367,10	0,00	2.066.367,10	2.066.367,10	1.161.535,11	0,00	0,000	53,704
07010306	Lares de terceira idade	0,00	498.920,00	0,00	176.949,36	149.445,39	0,00	149.445,39	149.445,39	27.503,97	0,00	0,000	29,954
07010307	Outros	0,00	23.717.060,00	0,00	22.404.929,99	16.776.879,75	0,00	16.655.450,81	16.655.450,81	5.628.050,24	121.428,94	0,000	70,226
070104	Construções diversas	0,00	18.274.038,00	0,00	10.963.818,59	9.569.321,44	74.710,20	9.322.837,04	9.397.547,24	1.394.497,15	171.774,20	0,409	51,017
07010401	Viadutos, arruamentos e obras complementares	0,00	11.451.346,00	0,00	6.421.448,31	5.444.501,74	0,00	5.272.727,54	5.272.727,54	976.946,57	171.774,20	0,000	46,045
07010402	Sistemas de drenagem de águas residuais	0,00	417.434,00	0,00	17.411,89	17.411,89	0,00	17.411,89	17.411,89	0,00	0,00	0,000	4,171
07010404	Iluminação pública	0,00	951.265,00	0,00	322.135,58	321.248,36	0,00	321.248,36	321.248,36	887,22	0,00	0,000	33,771
07010405	Parques e jardins	0,00	417.506,00	0,00	8.979,00	0,00	0,00	0,00	0,00	8.979,00	0,00	0,000	0,000

Demonstração de Execução Orçamental da Despesa

Ano: 2018

Município de Cascais

(designação da autarquia local)

Euros

Código	Classif. Económica Despesa Designação	Despesas por pagar period. anteriores	Dotações corrigidas	Cativos/descativos	Compromissos	Obrigações	Despesas pagas líquidas de reposições			Compromissos a transitar	Obrigações por pagar	Grau de execução orçamental	
							Períodos anteriores	Período corrente	Total			Períodos anteriores	Período corrente
Despesa de capital													
07010406	Instalações desportivas e recreativas	0,00	1.264.752,00	0,00	1.083.668,51	879.090,11	59.652,80	819.437,31	879.090,11	204.578,40	0,00	4,717	64,790
07010409	Sinalização e trânsito	0,00	188.346,00	0,00	176.480,61	129.853,67	15.057,40	114.796,27	129.853,67	46.626,94	0,00	7,995	60,950
07010412	Cemitérios	0,00	0,00	0,00	0,00	0,00	0,00	0,00	0,00	0,00	0,00	0,000	0,000
07010413	Outros	0,00	3.583.389,00	0,00	2.933.694,69	2.777.215,67	0,00	2.777.215,67	2.777.215,67	156.479,02	0,00	0,000	77,502
070106	Material de transporte	0,00	203.682,00	0,00	53.671,96	53.671,96	4.671,96	49.000,00	53.671,96	0,00	0,00	2,294	24,057
07010602	Outro	0,00	203.682,00	0,00	53.671,96	53.671,96	4.671,96	49.000,00	53.671,96	0,00	0,00	2,294	24,057
070107	Equipamento de informática	0,00	1.019.647,00	0,00	830.608,09	652.739,12	4.878,48	644.982,44	649.860,92	177.868,97	2.878,20	0,478	63,255
070108	Software informático	0,00	931.551,00	0,00	889.495,71	664.960,45	10.330,77	650.078,68	660.409,45	224.535,26	4.551,00	1,109	69,785
070109	Equipamento administrativo	0,00	590.024,00	0,00	415.559,65	374.847,32	0,00	374.047,28	374.047,28	40.712,33	800,04	0,000	63,395
070110	Equipamento básico	0,00	1.110.682,00	0,00	697.423,59	457.785,01	2.982,75	445.523,47	448.506,22	239.638,58	9.278,79	0,269	40,113
07011002	Outro	0,00	1.110.682,00	0,00	697.423,59	457.785,01	2.982,75	445.523,47	448.506,22	239.638,58	9.278,79	0,269	40,113
070112	Artigos e objectos de valor	0,00	4.000,00	0,00	4.000,00	4.000,00	0,00	4.000,00	4.000,00	0,00	0,00	0,000	100,000
070115	Outros investimentos	0,00	10,00	0,00	0,00	0,00	0,00	0,00	0,00	0,00	0,00	0,000	0,000
0702	Locação financeira	0,00	0,00	0,00	0,00	0,00	0,00	0,00	0,00	0,00	0,00	0,000	0,000
070205	Material de transporte	0,00	0,00	0,00	0,00	0,00	0,00	0,00	0,00	0,00	0,00	0,000	0,000
08	Transferências de capital	0,00	13.778.729,00	0,00	9.513.178,43	7.416.035,36	0,00	7.416.035,36	7.416.035,36	2.097.143,07	0,00	0,000	53,822
0801	Sociedades e quase sociedades não financeiras	0,00	565.798,00	0,00	565.787,18	565.787,18	0,00	565.787,18	565.787,18	0,00	0,00	0,000	99,998
080101	Públicas	0,00	565.788,00	0,00	565.787,18	565.787,18	0,00	565.787,18	565.787,18	0,00	0,00	0,000	100,000
08010102	Outras	0,00	565.788,00	0,00	565.787,18	565.787,18	0,00	565.787,18	565.787,18	0,00	0,00	0,000	100,000
080102	Privadas	0,00	10,00	0,00	0,00	0,00	0,00	0,00	0,00	0,00	0,00	0,000	0,000
0803	Administração central	0,00	119.691,00	0,00	96.613,12	96.613,12	0,00	96.613,12	96.613,12	0,00	0,00	0,000	80,719
080306	Serviços e fundos autónomos	0,00	119.691,00	0,00	96.613,12	96.613,12	0,00	96.613,12	96.613,12	0,00	0,00	0,000	80,719
0805	Administração local	0,00	1.405.428,00	0,00	1.087.456,86	879.667,32	0,00	879.667,32	879.667,32	207.789,54	0,00	0,000	62,591
080501	Continente	0,00	1.405.428,00	0,00	1.087.456,86	879.667,32	0,00	879.667,32	879.667,32	207.789,54	0,00	0,000	62,591
08050102	Freguesias	0,00	1.405.428,00	0,00	1.087.456,86	879.667,32	0,00	879.667,32	879.667,32	207.789,54	0,00	0,000	62,591
0807	Instituições sem fins lucrativos	0,00	11.687.812,00	0,00	7.763.321,27	5.873.967,74	0,00	5.873.967,74	5.873.967,74	1.889.353,53	0,00	0,000	50,257
080701	Instituições sem fins lucrativos	0,00	11.687.812,00	0,00	7.763.321,27	5.873.967,74	0,00	5.873.967,74	5.873.967,74	1.889.353,53	0,00	0,000	50,257
09	Activos financeiros	0,00	718.163,00	0,00	713.163,00	713.163,00	0,00	713.163,00	713.163,00	0,00	0,00	0,000	99,304
0907	Ações e outras participações	0,00	5.000,00	0,00	0,00	0,00	0,00	0,00	0,00	0,00	0,00	0,000	0,000
090701	Socied.e quase socied.não financeiras-Privadas	0,00	5.000,00	0,00	0,00	0,00	0,00	0,00	0,00	0,00	0,00	0,000	0,000
0908	Unidades de participação	0,00	713.163,00	0,00	713.163,00	713.163,00	0,00	713.163,00	713.163,00	0,00	0,00	0,000	100,000
090802	Socied.e quase socied.não financeiras-Públicas	0,00	713.163,00	0,00	713.163,00	713.163,00	0,00	713.163,00	713.163,00	0,00	0,00	0,000	100,000
10	Passivos financeiros	0,00	5.320.404,00	0,00	5.307.103,98	5.306.978,77	0,00	5.306.978,77	5.306.978,77	125,21	0,00	0,000	99,748
1005	Empréstimos a curto prazo	0,00	0,00	0,00	0,00	0,00	0,00	0,00	0,00	0,00	0,00	0,000	0,000
100503	Socied.financ.-Bancos e outras instit. financeiras	0,00	0,00	0,00	0,00	0,00	0,00	0,00	0,00	0,00	0,00	0,000	0,000
1006	Empréstimos a médio e longo prazos	0,00	5.320.404,00	0,00	5.307.103,98	5.306.978,77	0,00	5.306.978,77	5.306.978,77	125,21	0,00	0,000	99,748

Demonstração de Execução Orçamental da Despesa

Ano: 2018

Município de Cascais

(designação da autarquia local)

Euros

Código	Classif. Económica Despesa Designação	Despesas por pagar period. anteriores	Dotações corrigidas	Cativos/ descativos	Compromissos	Obrigações	Despesas pagas líquidas de reposições			Compromissos a transitar	Obrigações por pagar	Grau de execução orçamental	
							Períodos anteriores	Período corrente	Total			Períodos anteriores	Período corrente
Despesa de capital													
100603	Socied.financ.-Bancos e outras instit. financeiras	0,00	5.320.404,00	0,00	5.307.103,98	5.306.978,77	0,00	5.306.978,77	5.306.978,77	125,21	0,00	0,000	99,748
11	Outras despesas de capital	0,00	83.793,00	0,00	53.346,33	40.855,53	261,00	40.248,93	40.509,93	12.490,80	345,60	0,311	48,034
1102	Diversas	0,00	83.793,00	0,00	53.346,33	40.855,53	261,00	40.248,93	40.509,93	12.490,80	345,60	0,311	48,034
110201	Restituições	0,00	0,00	0,00	0,00	0,00	0,00	0,00	0,00	0,00	0,00	0,000	0,000
110299	Outras	0,00	83.793,00	0,00	53.346,33	40.855,53	261,00	40.248,93	40.509,93	12.490,80	345,60	0,311	48,034
Total Despesas Correntes		0,00	158.095.867,09	0,00	144.869.867,41	134.368.114,63	157.948,02	132.936.065,29	133.094.013,31	10.501.752,78	1.274.101,32	0,100	84,086
Total Despesas de Capital		0,00	92.619.285,00	0,00	71.053.932,02	58.680.417,05	97.835,16	58.258.548,87	58.356.384,03	12.373.514,97	324.033,02	0,106	62,901
Total Geral		0,00	250.715.152,09	0,00	215.923.799,43	193.048.531,68	255.783,18	191.194.614,16	191.450.397,34	22.875.267,75	1.598.134,34	0,102	76,260

ORGÃO EXECUTIVO

Em de de

.....

ORGÃO DELIBERATIVO

Em de de

.....

10. Demonstração de execução do plano plurianual de investimento (PPI)

Execução Anual do Plano Plurianual de Investimentos

Município de Cascais

Ano: 2018

(designação da autarquia local)

(unidade: €)

Obj	Prog	Projeto		Designação	Código Classificação Orçamental	Forma de Realiz.	Fonte Financiamento (%)				Datas (Mês/Ano)		Montante Previsto			Montante executado			Nível Execução Anual (%)	Nível Execução Global (%)			
		Ano / N°	Ação				RP	RG	UE	EM	Início	Fim	Ano	Anos seguintes	Total	Anos Anteriores	Ano	Total					
01				EDUCAÇÃO																			
01	007			Apoio Iniciativas Comunidade																			
01	007	2017/1	5	Aquisição de equipamento informático	0702 070107	O	100					01/2017	12/2022	0,00	4.000,00	4.000,00	0,00	0,00	0,00	0,00	0,00	0,00	
													Totais do Programa 007:										
													Totais do Objetivo 01:			4.315.750,00 20.900.999,00 25.216.749,00			6.072.360,98 2.198.074,96 8.258.135,94			50,93 26,39	

Execução Anual do Plano Plurianual de Investimentos

Município de Cascais

Ano: 2018

(designação da autarquia local)

(unidade: €)

Obj.	Prog.	Projeto		Designação	Código Classificação Orçamental	Forma de Realiz.	Fonte Financiamento (%)				Datas (Mês/Ano)		Montante Previsto			Montante executado			Nível Execução Anual (%)	Nível Execução Global (%)
		Ano / Nº	Ação				RP	RG	UE	EM	Início	Fim	Ano	Anos seguintes	Total	Anos Anteriores	Ano	Total		
02				CULTURA, DESPORTO E JUVENTUDE																
02	001			Equipamentos																
02	001	2002/25		Arquivo Histórico Municipal Cascais																
02	001	2002/25	4	Reabilitação da Casa Sommer	0802 07010307	E	100													
02	001	2002/26		Museu Conde Castro Guimarães																
02	001	2002/26	11	Reabilitação do Museu Conde Castro Guimarães	0802 07010307	E	100													
02	001	2002/35		Outros Equipamentos																
02	001	2002/35	40	Casa de Santa Maria	0802 07010307	E	100													
02	001	2002/35	80	Reformulação Geral Casa Reynaldo dos Santos	0802 07010413	E														
02	001	2002/35	82	Ludance Carcavelos (EMP)	0802 07010413	E														
02	001	2002/35	83	Teatro Mirita Casimiro	0802 07010307	E	100													
02	001	2002/35	84	Reabilitação da Casa da Horta	0802 07010307	E	100													
02	001	2002/35	85	Casal Saloio Outeiro de Polima	0802 07010307	E	100													
02	001	2002/35	86	Grutas da Alapraia	0802 07010307	E	100													
02	001	2002/35	87	Hipódromo de Cascais	0802 07010307	E	100													
02	001	2002/35	88	Edifício do Cruzeiro - Estoril	0903 07010307	E	18													
02	001	2002/35	89	Casa Artes e Ofícios Carlos Martinho	0802 07010307	E														
02	001	2005/1		Auditórios e Teatros Municipais																
02	001	2005/1	13	Aquisição Equipamentos	0903 07011002	O	100													
02	001	2005/1	15	Edifício do Cruzeiro	0802 07010307	E	100													
				Totais do Programa 001:																
02	002			Funcionamento																
02	002	2002/43		Bibliotecas																
02	002	2002/43	21	Aquisição de Equipamento e Mobiliário	0903 070109	O	100													
02	002	2004/4		Rede Municipal de Museus e Centros Interpretativos																
02	002	2004/4	16	Aquisição de Réplicas e Acervos Diversos	0903 070112	O	100													
02	002	2016/10		Centro Interpretativo da Villa Romana de Freiria (Lisboa2020)																
02	002	2016/10	1	Aquisição de equipamento	0903 07011002	O	50	50												
02	002	2016/10	4	Vedação, passadiço e sistema de iluminação	0903 07010413	O	50	50												
02	002	2016/10	7	Desenvolvimento aplicacional - software	0903 070108	O	50	50												
02	002	2016/11		Cascais História e Identidade (Lisboa 2020)																
02	002	2016/11	1	Sinalética	0903 07010409	O	50	50												
02	002	2016/11	3	Empreitada de demolição e picagens - obras de recuperação da fortaleza (2017 e 2018)	0903 07010307	E	50	50												
02	002	2016/11	4	Elaboração de projetos de especialidades	0903 07010307	O	50	50												
				Totais do Programa 002:																

Execução Anual do Plano Plurianual de Investimentos

Município de Cascais

Ano: 2018

(designação da autarquia local)

(unidade: €)

Obj	Prog	Projeto		Designação	Código Classificação Orçamental	Forma de Realiz.	Fonte Financiamento (%)				Datas (Mês/Ano)		Montante Previsto			Montante executado			Nível Execução Anual (%)	Nível Execução Global (%)
		Ano / N°	Ação				RP	RG	UE	EM	Início	Fim	Ano	Anos seguintes	Total	Anos Anteriores	Ano	Total		
02				CULTURA, DESPORTO E JUVENTUDE																
02	005			Desporto e Tempos Livres																
02	005	2002/78		Instalações Desportivas																
02	005	2002/78	110	Pavilhão da Escola Santo António da Parede	0802 07010302	E	100			03/2018	12/2022	10,00	950.000,00	950.010,00		0,00		0,00		0,00
02	005	2002/78	111	Pavilhão Guilherme Pinto Basto-Ginásio	0802 07010302	E	100			03/2018	12/2022	10,00	0,00	10,00		0,00		0,00		0,00
02	005	2002/79		Instalações Desportivas Associativas																
02	005	2002/79	130	Parede Futebol Clube no Buzano (EMP)	0802 07010406	E	5		95	05/2015	12/2022	1.264.752,00	0,00	1.264.752,00	118.371,49	879.090,11	997.461,60	69,51		72,12
02	005	2002/83		Gestão Equipamentos Desportivos																
02	005	2002/83	49	Conservação e Manutenção Instalações	0904 07010302	E	100			01/2007	12/2022	0,00	12.000,00	12.000,00	102.434,32	0,00	102.434,32	0,00		89,51
02	005	2002/88		Apoio Geral às Iniciativas																
02	005	2002/88	5	Aquisição Equipamento	0904 070109	O	100			01/2002	12/2022	27.715,00	110.008,00	137.723,00	217.522,93	20.835,27	238.358,20	75,18		67,10
				Totais do Programa 005:								1.292.487,00	1.072.008,00	2.364.495,00	438.328,74	899.925,38	1.338.254,12	69,63		47,75
02	006			Juventude																
02	006	2002/103		Centros Informação																
02	006	2002/103	74	Edifício da Juventude - Parede	0802 07010307	E	14			07/2018	12/2022	0,00	1.750.000,00	1.750.000,00		0,00		0,00		0,00
				Totais do Programa 006:								0,00	1.750.000,00	1.750.000,00	0,00	0,00	0,00	0,00		0,00
				Totais do Objetivo 02:								2.551.034,00	15.099.937,00	17.650.971,00	3.718.764,03	1.920.029,76	5.638.793,79	75,26		26,39

Execução Anual do Plano Plurianual de Investimentos

Município de Cascais

Ano: 2018

(designação da autarquia local)

(unidade: €)

Obj	Prog	Projeto		Designação	Código Classificação Orçamental	Forma de Realiz.	Fonte Financiamento (%)				Datas (Mês/Ano)		Montante Previsto			Montante executado			Nível Execução Anual (%)	Nível Execução Global (%)
		Ano / N°	Ação				RP	RG	UE	EM	Início	Fim	Ano	Anos seguintes	Total	Anos Anteriores	Ano	Total		
03				ACÇÃO SOCIAL																
03	001			População Deficiente																
03	001	2002/104		Promoção/Apoio Estruturas																
03	001	2002/104	32	CRID - 1ª fase (EMP)	0802 07010307	E	1		99	01/2014	12/2018	1.366.974,00	0,00	1.366.974,00	476.016,48	583.376,48	1.059.392,96	42,68	57,48	
03	001	2002/104	33	CRID - 2ª fase	0802 07010307	E				01/2014	12/2015	10,00	3.600.000,00	3.600.010,00	0,00	0,00	0,00	0,00	0,00	
03	001	2002/104	34	Rana 2 / Lar da CERCICA (EMP)	0802 07010307	E			100	05/2015	12/2018	2.344.407,00	0,00	2.344.407,00	56.467,30	663.656,47	720.123,77	28,31	29,99	
				Totais do Programa 001:								3.711.391,00	3.600.000,00	7.311.391,00	532.483,78	1.247.032,95	1.779.516,73	33,60	22,69	
03	002			População Idosa																
03	002	2002/113		Promoção dos Serviços de Proximidade																
03	002	2002/113	47	ASIA - Construção de Centro de Dia na Amoreira (EMP)	0802 07010306	E			100	05/2015	12/2018	191.400,00	0,00	191.400,00	592.711,20	149.445,39	742.156,59	78,08	94,65	
03	002	2002/113	49	"Cascais Sénior +" - Aquisição de Software (Lisboa2020)	0701 070107	O	50	50		01/2017	12/2019	0,00	20.000,00	20.000,00	0,00	0,00	0,00	0,00	0,00	
03	002	2002/113	53	Centro de dia de Matocheirinhos	0802 07010306	E	100			03/2018	12/2022	10,00	750.000,00	750.010,00	0,00	0,00	0,00	0,00	0,00	
				Totais do Programa 002:								191.410,00	770.000,00	961.410,00	592.711,20	149.445,39	742.156,59	78,08	47,75	
03	005			Intervenção Socio/Territorial																
03	005	2002/125		Intervenção Território Torre/Guia																
03	005	2002/125	70	Centro Multiserviços	0802 07010307	E	100			03/2018	12/2022	10,00	0,00	10,00		0,00		0,00	0,00	
03	005	2017/3		PAICD - Plano de Ação para a Integração das Comunidades Desfavorecidas																
03	005	2017/3	1	Requalificação do Polo Comunitário da Galiza (Rede de Água)	0701 07010402	E	100			01/2017	12/2018	10,00	0,00	10,00	0,00	0,00	0,00	0,00	0,00	
03	005	2017/3	2	Requalificação Urbanística da Zona Sul da Cruz Vermelha (Lisboa2020)	0701 07010307	E	50	50		01/2017	12/2018	0,00	0,00	0,00	0,00	0,00	0,00	0,00	0,00	
03	005	2017/3	3	Requalificação do Edifício do Bairro da Torre	0701 07010301	E	100			01/2017	12/2018	10,00	0,00	10,00	0,00	0,00	0,00	0,00	0,00	
03	005	2017/3	4	Requalificação do Edifício do Bairro da Madorna	0701 07010301	E	100			01/2017	12/2018	10,00	0,00	10,00	0,00	0,00	0,00	0,00	0,00	
03	005	2017/3	5	Reabilitação do Parque Infantil do Bairro da Torre e Cruz da Guia	0701 07010405	E	100			01/2017	12/2018	10,00	0,00	10,00	0,00	0,00	0,00	0,00	0,00	
03	005	2017/3	6	Reabilitação do Campo de Jogos do Bairro da Torre e Cruz da Guia	0701 07010302	E	100			01/2017	12/2018	10,00	0,00	10,00	0,00	0,00	0,00	0,00	0,00	
03	005	2017/3	7	Requalificação Urbanística do Bairro Novo do Pinhal	0701 07010301	E	100			01/2017	12/2018	10,00	0,00	10,00	0,00	0,00	0,00	0,00	0,00	
03	005	2017/3	8	Requalificação do Edifício do Bairro das Faceiras	0701 07010301	E	100			01/2017	12/2018	10,00	0,00	10,00	0,00	0,00	0,00	0,00	0,00	
03	005	2017/3	9	Requalificação do Multiserviços do Bairro da Torre e Cruz da Guia	0701 07010301	E	100			01/2017	12/2018	10,00	0,00	10,00	0,00	0,00	0,00	0,00	0,00	
03	005	2017/3	10	Requalificação da Creche Torre-Guia (Lisboa 2020)	0701 07010304	E	50	50		01/2017	12/2019	0,00	156.242,00	156.242,00	0,00	0,00	0,00	0,00	0,00	
03	005	2017/3	11	Reabilitação do Jardim de Infância da Torre	0701 07010304	E	100			01/2017	12/2018	10,00	0,00	10,00	0,00	0,00	0,00	0,00	0,00	
03	005	2017/3	12	Reabilitação do Centro Porta Amiga da AMI	0701 07010307	E	100			01/2017	12/2018	10,00	0,00	10,00	0,00	0,00	0,00	0,00	0,00	
03	005	2017/3	13	Reabilitação do Polo Comunitário da Torre	0701 07010302	E	100			01/2017	12/2018	10,00	0,00	10,00	0,00	0,00	0,00	0,00	0,00	
03	005	2017/3	14	Requalificação urbanística da zona sul da Cruz Vermelha - 2ª fase (Lisboa 2020)	0701 07010307	E	50	50		01/2017	12/2019	0,00	194.459,00	194.459,00	0,00	0,00	0,00	0,00	0,00	
				Totais do Programa 005:								120,00	350.701,00	350.821,00	0,00	0,00	0,00	0,00	0,00	
				Totais do Objetivo 03:								3.902.921,00	4.720.701,00	8.623.622,00	1.125.194,98	1.396.478,34	2.521.673,32	35,78	25,87	

Execução Anual do Plano Plurianual de Investimentos

Município de Cascais

Ano: 2018

(designação da autarquia local)

(unidade: €)

Obj	Prog	Projeto		Designação	Código Classificação Orçamental	Forma de Realiz.	Fonte Financiamento (%)				Datas (Mês/Ano)		Montante Previsto			Montante executado			Nível Execução Anual (%)	Nível Execução Global (%)	
		Ano / N°	Ação				RP	RG	UE	EM	Início	Fim	Ano	Anos seguintes	Total	Anos Anteriores	Ano	Total			
04				SAÚDE																	
04	001			Estruturas de Saúde																	
04	001	2002/154		Promoção/Apoio a Estruturas																	
04	001	2002/154	34	USF - Carcavelos	0802 07010306	E	100				03/2018	12/2022	307.510,00	0,00	307.510,00		0,00		0,00		0,00
04	001	2002/154	35	Centro de Saúde S. D. de Rana	0802 07010307	E	7			93	07/2018	12/2022	0,00	1.500.000,00	1.500.000,00		0,00		0,00		0,00
04	001	2002/154	36	Centro de Saúde de Carcavelos	0802 07010307	E	4			96	07/2018	12/2022	0,00	2.400.000,00	2.400.000,00		0,00		0,00		0,00
04	001	2002/154	37	Centro de Saúde de Cascais	0802 07010307	E	89			11	07/2018	12/2022	0,00	3.500.000,00	3.500.000,00		0,00		0,00		0,00
				Totais do Programa 001:									307.510,00	7.400.000,00	7.707.510,00		0,00	0,00	0,00	0,00	0,00
				Totais do Objetivo 04:									307.510,00	7.400.000,00	7.707.510,00		0,00	0,00	0,00	0,00	0,00

Execução Anual do Plano Plurianual de Investimentos

Município de Cascais

Ano: 2018

(designação da autarquia local)

(unidade: €)

Obj.	Prog.	Projeto		Designação	Código Classificação Orçamental	Forma de Realiz.	Fonte Financiamento (%)				Datas (Mês/Ano)		Montante Previsto			Montante executado			Nível Execução Anual (%)	Nível Execução Global (%)	
		Ano / Nº	Ação				RP	RG	UE	EM	Início	Fim	Ano	Anos seguintes	Total	Anos Anteriores	Ano	Total			
05				HABITAÇÃO E URBANISMO																	
05	003			Planeamento Estratégico																	
05	003	2002/178		Planeamento Estratégico																	
05	003	2002/178	25	Construção de acessibilidades pedonais e cicláveis na EN 249	0902 07010401	E	100				01/2017	12/2018	10,00	0,00	10,00	0,00	0,00	0,00	0,00	0,00	
05	003	2002/178	26	Implementação da rede ciclável estruturante concelhia - 1ª fase (Lisboa2020+PAMUS)	0902 07010401	E	50	50			01/2017	12/2019	0,00	2.030.000,00	2.030.000,00	0,00	0,00	0,00	0,00	0,00	
05	003	2002/178	27	Implementação de um sistema de transporte público em sítio próprio (TPSP) - Traçado Base (Lisboa2020+PAMUS)	0902 07010401	E	50	50			01/2017	12/2019	0,00	3.120.000,00	3.120.000,00	0,00	0,00	0,00	0,00	0,00	
05	003	2002/178	28	Implementação de um sistema inteligente de tráfego	0902 07010401	O	100				01/2017	12/2018	10,00	0,00	10,00	0,00	0,00	0,00	0,00	0,00	
05	003	2002/184		Gestão de Trânsito																	
05	003	2002/184	8	Aquisição, Colocação e Manutenção de Sinalização Vertical e Dispositivos de Seg.	0802 07010409	O	100				01/2012	12/2018	2.243,00	0,00	2.243,00	32.122,48	0,00	32.122,48	0,00	93,47	
													Totais do Programa 003:	2.263,00	5.150.000,00	5.152.263,00	32.122,48	0,00	32.122,48	0,00	0,62
05	004			Requalificação Urbana																	
05	004	2002/185		Ações Gerais																	
05	004	2002/185	77	Obras Diversas	0802 07010401	E	100				01/2002	12/2022	3.679.235,00	19.949.989,00	23.629.224,00	23.981.784,15	849.428,96	24.831.213,11	23,09	52,15	
05	004	2002/185	78	Aquisição de Estudos e Projetos	0802 07010401	O	100				01/2004	12/2022	189.985,00	128.000,00	317.985,00	540.489,33	88.352,37	628.841,70	46,50	73,25	
05	004	2002/185	87	Arranjo de Espaços Exteriores	0802 07010401	E	100				01/2011	12/2022	237,00	1.072.000,00	1.072.237,00	1.328.957,49	236,71	1.329.194,20	99,88	55,36	
05	004	2002/185	108	Aquisição de Estudos e Projetos de Arruamentos	0802 07010401	O	100				01/2009	12/2022	14.760,00	30.860,00	45.620,00	223.396,24	0,00	223.396,24	0,00	83,04	
05	004	2002/185	112	Requalificação do Espaço Público	0802 07010401	E	100				01/2014	12/2018	315.324,00	0,00	315.324,00	57.477,90	0,00	57.477,90	0,00	15,42	
05	004	2002/185	113	Plano Geral de Drenagem de Águas Pluviais no Concelho de Cascais	0802 07010402	E	100				01/2014	12/2018	1.325,00	0,00	1.325,00	157.534,96	1.325,00	158.859,96	100,00	100,00	
05	004	2002/185	117	Obras de Arte no Concelho de Cascais	0802 070112	E	100				01/2014	12/2018	0,00	0,00	0,00	5.533,77	0,00	5.533,77	0,00	100,00	
05	004	2002/185	118	Execução de Vedação	0802 07010413	E	100				01/2014	12/2018	34.387,00	0,00	34.387,00	13.440,43	29.112,74	42.553,17	84,66	88,97	
05	004	2002/185	121	Requalificação do Espaço Exterior da Sede do Parede Futebol Clube	0802 07010401	E	100				03/2018	12/2022	10,00	0,00	10,00	0,00	0,00	0,00	0,00	0,00	
05	004	2002/185	122	Requalificação do Espaço Exterior Envolvente ao Campo de Futebol de Tires	0802 07010401	E	100				03/2018	12/2022	10,00	0,00	10,00	0,00	0,00	0,00	0,00	0,00	
05	004	2002/185	123	Espaço de Fitness - Ring de Murches	0802 07010401	E	100				03/2018	12/2022	10,00	0,00	10,00	0,00	0,00	0,00	0,00	0,00	
05	004	2002/185	124	Reformulação de Acessibilidades à Vila de Cascais	0802 07010401	E	100				03/2018	12/2022	0,00	2.820.183,00	2.820.183,00	0,00	0,00	0,00	0,00	0,00	
05	004	2002/185	125	Aquisição de estudos e projetos	0901 07010401	O	100				07/2018	12/2022	403.000,00	2.152.500,00	2.555.500,00	0,00	0,00	0,00	0,00	0,00	
05	004	2002/185	128	Pontão Junto à Ponte de Stª Marta	0802 07010401	E		100			07/2018	12/2022	0,00	600.000,00	600.000,00	0,00	0,00	0,00	0,00	0,00	
05	004	2002/192		Melhoramentos na Freguesia Cascais/Estoril																	
05	004	2002/192	32	Requalificação do Espaço Público na Avª do Ultramar na Amoreira	0802 07010401	E	100				03/2011	12/2018	10,00	0,00	10,00	0,00	0,00	0,00	0,00	0,00	
05	004	2002/192	33	Requalificação dos Muros na Urbanização Miracima - Monte Estoril	0802 07010401	E	100				03/2018	12/2022	10,00	0,00	10,00	0,00	0,00	0,00	0,00	0,00	
05	004	2002/197		Melhoramentos Freguesia S.D. Rana																	
05	004	2002/197	4	Reabilitação do Caneiro da Cadaveira	0802 07010401	E	100				01/2014	12/2018	327.643,00	0,00	327.643,00	0,00	0,00	0,00	0,00	0,00	
05	004	2002/197	7	Rua das Flores e Outros Arruamentos Alto dos Gaios	0802 07010401	E	100				01/2014	12/2018	11,00	0,00	11,00	158.962,41	0,00	158.962,41	0,00	99,99	
05	004	2002/197	13	Repavimentações	0802 07010401	E	100				01/2015	12/2022	77.920,00	1.775.101,00	1.853.021,00	1.269.504,15	7.882,74	1.277.386,89	10,12	40,91	

Execução Anual do Plano Plurianual de Investimentos

Município de Cascais

Ano: 2018

(designação da autarquia local)

(unidade: €)

Obj	Prog	Projeto		Designação	Código Classificação Orçamental	Forma de Realiz.	Fonte Financiamento (%)				Datas (Mês/Ano)		Montante Previsto			Montante executado			Nível Execução Anual (%)	Nível Execução Global (%)
		Ano / Nº	Ação				RP	RG	UE	EM	Início	Fim	Ano	Anos seguintes	Total	Anos Anteriores	Ano	Total		
05				HABITAÇÃO E URBANISMO																
05	004			Requalificação Urbana																
05	004	2002/198		Iluminação Pública																
05	004	2002/198	148	Beneficiação da Iluminação Pública	0802 07010404	E	100				01/2011	12/2022	158.987,00	2.000.000,00	2.158.987,00	747.826,01	158.824,89	906.650,90	99,90	31,19
05	004	2002/198	173	Beneficiação e Manutenção de Infraestruturas Elétricas	0802 07010404	E	100				01/2011	12/2022	787.358,00	400.000,00	1.187.358,00	649.185,55	158.229,17	807.414,72	20,10	43,96
05	004	2002/198	192	Ramais de Eletricidade	0802 07010404	E	100				01/2009	12/2022	4.920,00	20.000,00	24.920,00	74.781,74	4.194,30	78.976,04	85,25	79,21
05	004	2002/198	196	Eficiência Energética da Iluminação Pública de Cascais (Lisboa2020)	0802 07010404	E	50	50			01/2017	12/2019	0,00	166.408,00	166.408,00	0,00	0,00	0,00	0,00	0,00
05	004	2016/9		Plano Ação de Regeneração Urbana (PARU)																
05	004	2016/9	1	Empreitada Obras de Reabilitação em Espaço Público - Carcavelos	0901 07010401	E	50	50			10/2016	12/2018	48.962,00	0,00	48.962,00	127.499,99	0,00	127.499,99	0,00	72,25
05	004	2016/9	2	Projeto Obras de Reabilitação em Espaço Público - Carcavelos	0901 07010401	O	50	50			10/2016	12/2018	4.255,00	0,00	4.255,00	9.489,20	0,00	9.489,20	0,00	69,04
05	004	2016/9	3	Empreitada Obras de Reabilitação em Espaço Público - Cascais	0901 07010401	E	50	50			10/2016	12/2019	240.689,00	67.673,00	308.362,00	0,00	158.040,54	158.040,54	65,66	51,25
05	004	2016/9	4	Projeto Obras de Reabilitação em Espaço Público - Cascais	0901 07010401	O	50	50			10/2016	12/2018	18.731,00	0,00	18.731,00	13.322,30	13.530,00	26.852,30	72,23	83,77
05	004	2016/9	5	Empreitada Obras de Reabilitação em Espaço Público - Alcabideche	0901 07010401	E	50	50			10/2016	12/2019	29.302,00	68.370,00	97.672,00	0,00	0,00	0,00	0,00	0,00
05	004	2016/9	6	Projeto Obras de Reabilitação em Espaço Público - Alcabideche	0901 07010401	O	50	50			10/2016	12/2018	2.477,00	0,00	2.477,00	4.292,61	0,00	4.292,61	0,00	63,41
05	004	2016/9	7	Empreitada Obras de Reabilitação em Espaço Público - Estoril	0901 07010401	E	50	50			10/2016	12/2019	195.992,00	48.998,00	244.990,00	0,00	158.312,45	158.312,45	80,77	64,62
05	004	2016/9	8	Projeto Obras de Reabilitação em Espaço Público - Estoril	0901 07010401	O	50	50			10/2016	12/2018	13.497,00	0,00	13.497,00	10.765,24	0,00	10.765,24	0,00	44,37
05	004	2016/9	9	Empreitada Obras de Reabilitação em Espaço Público - Alvide	0901 07010401	E	50	50			10/2016	12/2019	18.392,00	42.915,00	61.307,00	0,00	0,00	0,00	0,00	0,00
05	004	2016/9	10	Projeto Obras de Reabilitação em Espaço Público - Alvide	0901 07010401	O	50	50			10/2016	12/2018	1.800,00	0,00	1.800,00	2.693,44	0,00	2.693,44	0,00	59,94
05	004	2016/9	11	Empreitada Obras de Reabilitação em Espaço Público - Alcoitão	0901 07010401	E	50	50			10/2016	12/2019	19.541,00	45.594,00	65.135,00	0,00	0,00	0,00	0,00	0,00
05	004	2016/9	12	Projeto Obras de Reabilitação em Espaço Público - Alcoitão	0901 07010401	O	50	50			10/2016	12/2018	1.818,00	0,00	1.818,00	2.861,70	0,00	2.861,70	0,00	61,15
05	004	2016/9	13	Empreitada Obras de Reabilitação em Espaço Público - Caparide	0901 07010401	E	50	50			10/2016	12/2018	85.643,00	0,00	85.643,00	0,00	0,00	0,00	0,00	0,00
05	004	2016/9	14	Projeto Obras de Reabilitação em Espaço Público - Caparide	0901 07010401	O	50	50			10/2016	12/2018	5.948,00	0,00	5.948,00	3.577,16	0,00	3.577,16	0,00	37,55
05	004	2016/9	15	Empreitada Obras de Reabilitação em Espaço Público - Galiza	0901 07010401	E	50	50			10/2016	12/2018	56.981,00	0,00	56.981,00	0,00	0,00	0,00	0,00	0,00
05	004	2016/9	16	Projeto Obras de Reabilitação em Espaço Público - Galiza	0901 07010401	O	50	50			10/2016	12/2018	4.029,00	0,00	4.029,00	2.504,03	0,00	2.504,03	0,00	38,33
05	004	2016/9	17	Empreitada Obras de Reabilitação em Espaço Público - Trajouce	0901 07010401	E	50	50			10/2016	12/2019	14.656,00	34.196,00	48.852,00	0,00	0,00	0,00	0,00	0,00
05	004	2016/9	18	Projeto Obras de Reabilitação em Espaço Público - Trajouce	0901 07010401	O	50	50			10/2016	12/2018	1.489,00	0,00	1.489,00	2.147,58	0,00	2.147,58	0,00	59,05
05	004	2016/9	19	Empreitada Obras de Reabilitação em Espaço Público - Abóboda	0901 07010401	E	50	50			10/2016	12/2019	24.427,00	56.996,00	81.423,00	0,00	0,00	0,00	0,00	0,00
05	004	2016/9	20	Projeto Obras de Reabilitação em Espaço Público - Abóboda	0901 07010401	O	50	50			10/2016	12/2018	2.248,00	0,00	2.248,00	3.577,16	0,00	3.577,16	0,00	61,41
05	004	2016/9	21	Empreitada Obras de Reabilitação em Espaço Público - São Domingos Rana	0901 07010401	E	50	50			10/2016	12/2019	17.096,00	38.889,00	55.985,00	0,00	0,00	0,00	0,00	0,00
05	004	2016/9	22	Projeto Obras de Reabilitação em Espaço Público - São Domingos Rana	0901 07010401	O	50	50			10/2016	12/2018	1.779,00	0,00	1.779,00	2.504,03	0,00	2.504,03	0,00	58,46
05	004	2016/9	23	Empreitada Obras de Reabilitação em Espaço Público - Rebelva	0901 07010401	E	50	50			10/2016	12/2018	100.409,00	0,00	100.409,00	0,00	0,00	0,00	0,00	0,00
05	004	2016/9	24	Projeto Obras de Reabilitação em Espaço Público - Rebelva	0901 07010401	O	50	50			10/2016	12/2018	6.847,00	0,00	6.847,00	5.364,52	0,00	5.364,52	0,00	43,93

Execução Anual do Plano Plurianual de Investimentos

Município de Cascais

Ano: 2018

(designação da autarquia local)

(unidade: €)

Obj	Prog	Projeto		Designação	Código Classificação Orçamental	Forma de Realiz.	Fonte Financiamento (%)				Datas (Mês/Ano)		Montante Previsto			Montante executado			Nível Execução Anual (%)	Nível Execução Global (%)
		Ano / N°	Ação				RP	RG	UE	EM	Início	Fim	Ano	Anos seguintes	Total	Anos Anteriores	Ano	Total		
05				HABITAÇÃO E URBANISMO																
05	004			Requalificação Urbana																
05	004	2016/9	25	Projeto Obras de Reabilitação em Espaço Público - B. da Cruz Vermelha (PAICD)	0901 07010401	E	50	50		03/2018	12/2022	24.354,00	0,00	24.354,00		0,00		0,00	0,00	
Totais do Programa 004:												6.936.504,00	31.518.672,00	38.455.176,00	29.399.473,09	1.627.469,87	31.026.942,96	23,46	45,73	
05	005			Loteamentos Particulares																
05	005	2002/199		Alvarás Loteamento																
05	005	2002/199	5	Incumprimento de Alvarás	0801 07010413	E	100			05/2008	12/2018	1.300,00	0,00	1.300,00	580.471,28	0,00	580.471,28	0,00	99,78	
Totais do Programa 005:												1.300,00	0,00	1.300,00	580.471,28	0,00	580.471,28	0,00	99,78	
05	008			Assuntos Patrimoniais																
05	008	2002/201		Aquisição de Terrenos e Imóveis																
05	008	2002/201	1	Aquisição de Terrenos	1001 070101	O	100			01/2006	12/2022	3.934.635,00	5.890.452,00	9.825.087,00	7.506.839,02	3.116.229,13	10.623.068,15	79,20	61,29	
05	008	2002/201	4	Expropriações a Realizar	1001 070101	O	100			01/2002	12/2022	11.661.475,00	1.520.000,00	13.181.475,00	4.625.348,52	8.261.369,00	12.886.717,52	70,84	72,37	
05	008	2002/201	6	Aquisição de Imóveis	1001 07010307	O	100			01/2008	12/2022	17.607.577,00	9.717.362,00	27.324.939,00	20.460.110,42	14.136.396,13	34.596.506,55	80,29	72,40	
05	008	2002/201	8	Avenida de Sintra - Aquisição de Terrenos	1001 070101	O	50	50		07/2018	12/2022	0,00	1.000.000,00	1.000.000,00		0,00		0,00	0,00	
05	008	2002/201	9	Aquisição de Frações - Edifício S. José	1001 07010307	O		100		07/2018	12/2022	0,00	1.300.000,00	1.300.000,00		0,00		0,00	0,00	
05	008	2002/201	10	Avenida de Sintra - Aquisição de Imóveis	1001 07010307	O	67			07/2018	12/2022	0,00	1.500.000,00	1.500.000,00		0,00		0,00	0,00	
Totais do Programa 008:												33.203.687,00	20.927.814,00	54.131.501,00	32.592.297,96	25.513.994,26	58.106.292,22	76,84	67,00	
Totais do Objetivo 05:												40.143.754,00	57.596.486,00	97.740.240,00	62.604.364,81	27.141.464,13	89.745.828,94	67,61	55,97	

Execução Anual do Plano Plurianual de Investimentos

Município de Cascais

Ano: 2018

(designação da autarquia local)

(unidade: €)

Obj	Prog	Projeto		Designação	Código Classificação Orçamental	Forma de Realiz.	Fonte Financiamento (%)				Datas (Mês/Ano)		Montante Previsto			Montante executado			Nível Execução Anual (%)	Nível Execução Global (%)
		Ano / N°	Ação				RP	RG	UE	EM	Início	Fim	Ano	Anos seguintes	Total	Anos Anteriores	Ano	Total		
06				SANEAMENTO E SALUBRIDADE																
06	003			Higiene Pública																
06	003	2002/207		Sanidade Pecuária																
06	003	2002/207	19	Aquisição de Equipamento	0800 07011002	O	100			05/2008	12/2022	0,00	4.000,00	4.000,00	11.319,37	0,00	11.319,37	0,00	73,89	
06	003	2002/207	35	Centro de Proteção Animal de Cascais (DGAV)	0800 07010307	E		100		01/2018	12/2018	0,00	0,00	0,00	0,00	0,00	0,00	0,00	0,00	
				Totais do Programa 003:								0,00	4.000,00	4.000,00	11.319,37	0,00	11.319,37	0,00	73,89	
06	004			Cemitérios																
06	004	2002/208		Cemitérios																
06	004	2002/208	24	Manutenção e Reparação em Cemitérios Municipais	0802 07010412	E	100			01/2014	12/2022	0,00	200.000,00	200.000,00	106.060,21	0,00	106.060,21	0,00	34,65	
				Totais do Programa 004:								0,00	200.000,00	200.000,00	106.060,21	0,00	106.060,21	0,00	34,65	
				Totais do Objetivo 06:								0,00	204.000,00	204.000,00	117.379,58	0,00	117.379,58	0,00	36,52	

Execução Anual do Plano Plurianual de Investimentos

Município de Cascais

Ano: 2018

(designação da autarquia local)

(unidade: €)

Obj	Prog	Projeto		Designação	Código Classificação Orçamental	Forma de Realiz.	Fonte Financiamento (%)				Datas (Mês/Ano)		Montante Previsto			Montante executado			Nível Execução Anual (%)	Nível Execução Global (%)	
		Ano / Nº	Ação				RP	RG	UE	EM	Início	Fim	Ano	Anos seguintes	Total	Anos Anteriores	Ano	Total			
07				PROTEÇÃO CIVIL E POLICIA MUNICIPAL																	
07	001			Proteção Civil																	
07	001	2002/215		Proteção Civil																	
07	001	2002/215	21	Aquisição de Viaturas	1200 07010602	O	100				01/2002	12/2018	10,00	0,00	10,00	49.566,72	0,00	49.566,72	0,00	99,98	
07	001	2002/215	24	Escola de Proteção Civil / Obras	1200 07010307	E	100				03/2018	12/2018	10,00	0,00	10,00	0,00	0,00	0,00	0,00	0,00	
07	001	2002/215	25	Escola de Proteção Civil / Equipamento	1200 070109	O	100				01/2016	12/2018	10,00	0,00	10,00	0,00	0,00	0,00	0,00	0,00	
07	001	2002/216		Centro Municipal de Operações de Emergência																	
07	001	2002/216	6	Centro Municipal de Operações de Emergência / Equipamentos	1200 070109	O	100				01/2016	12/2022	25.584,00	0,00	25.584,00	0,00	3.583,80	3.583,80	14,01	14,01	
07	001	2005/4		Gabinete Técnico Florestal (Municipal)																	
07	001	2005/4	2	Aquisição Equipamento	1200 07011002	O	100				01/2006	12/2022	85.747,00	203.784,00	289.531,00	175.849,29	17.154,02	193.003,31	20,01	41,47	
				Totais do Programa 001:									111.361,00	203.784,00	315.145,00	225.416,01	20.737,82	246.153,83	18,62	45,54	
07	002			Polícia Municipal																	
07	002	2002/217		Funcionamento/Área de Intervenção																	
07	002	2002/217	4	Equipamento de Comunicação	1100 070109	O	100				01/2002	12/2022	0,00	0,00	0,00	51.759,79	0,00	51.759,79	0,00	100,00	
07	002	2002/217	5	Aquisição/Outro Equipamento	1100 070109	O	100				01/2002	12/2022	0,00	3.808,00	3.808,00	53.506,83	0,00	53.506,83	0,00	93,36	
07	002	2002/217	22	Armamento	1100 070109	O	100				01/2002	12/2022	5.959,00	0,00	5.959,00	19.006,34	5.958,13	24.964,47	99,99	100,00	
				Totais do Programa 002:									5.959,00	3.808,00	9.767,00	124.272,96	5.958,13	130.231,09	99,99	97,16	
				Totais do Objetivo 07:									117.320,00	207.592,00	324.912,00	349.688,97	26.695,95	376.384,92	22,75	55,79	

Execução Anual do Plano Plurianual de Investimentos

Município de Cascais

Ano: 2018

(designação da autarquia local)

(unidade: €)

Obj	Prog	Projeto		Designação	Código Classificação Orçamental	Forma de Realiz.	Fonte Financiamento (%)				Datas (Mês/Ano)		Montante Previsto			Montante executado			Nível Execução Anual (%)	Nível Execução Global (%)
		Ano / N°	Ação				RP	RG	UE	EM	Início	Fim	Ano	Anos seguintes	Total	Anos Anteriores	Ano	Total		
08				DESENVOLVIMENTO ECONÓMICO PÚBLICO																
08	002			Mercados e Feiras																
08	002	2002/220		Mercados Municipais																
08	002	2002/220	9	Equipamento para Mercados	0800 070109	O	100			01/2008	12/2018	0,00	0,00	0,00	303.633,43	0,00	303.633,43	0,00	100,00	
				Totais do Programa 002:								0,00	0,00	0,00	303.633,43	0,00	303.633,43	0,00	100,00	
08	004			Promoção Qualidade Atividades Económicas																
08	004	2002/228		Metrologia																
08	004	2002/228	13	Aquisição Equipamento Metrologia	0800 07011002	O	100			01/2002	12/2018	948,00	0,00	948,00	2.744,45	811,90	3.556,35	85,64	96,31	
				Totais do Programa 004:								948,00	0,00	948,00	2.744,45	811,90	3.556,35	85,64	96,31	
				Totais do Objetivo 08:								948,00	0,00	948,00	306.377,88	811,90	307.189,78	85,64	99,96	

Execução Anual do Plano Plurianual de Investimentos

Município de Cascais

Ano: 2018

(designação da autarquia local)

(unidade: €)

Obj.	Prog.	Projeto		Designação	Código Classificação Orçamental	Forma de Realiz.	Fonte Financiamento (%)				Datas (Mês/Ano)		Montante Previsto			Montante executado			Nível Execução Anual (%)	Nível Execução Global (%)
		Ano / N.º	Ação				RP	RG	UE	EM	Início	Fim	Ano	Anos seguintes	Total	Anos Anteriores	Ano	Total		
09				TRANSPORTES E COMUNICAÇÕES																
09	001			Desenvolvimento Rede Viária																
09	001	2002/231		VLS - Via Longitudinal Sul																
09	001	2002/231	6	VLS - Ligação à Rotunda da Variante 6-7 Rebelva	0802 07010401	E	100			01/2007	12/2018	7.970,00	0,00	7.970,00	117.024,00	0,00	117.024,00	0,00	93,62	
09	001	2002/233		Via Circular a Nascente S. João Estoril																
09	001	2002/233	14	VCN S. João - Marginal/Estrada da Alapraia	0802 07010401	E	100			01/2014	12/2022	10,00	0,00	10,00	0,00	0,00	0,00	0,00	0,00	
09	001	2002/233	15	VCN S. João Estoril - Nó das Fisgas / Rotunda da Adroana	0802 07010401	E	100			03/2018	12/2019	10,00	0,00	10,00		0,00		0,00	0,00	
09	001	2002/234		Diversas Vias Estruturantes																
09	001	2002/234	8	Beneficiação Estrada de Ligação Abóboda/Conceição da Abóboda	0802 07010401	E	100			01/2008	12/2018	87.132,00	0,00	87.132,00	955.602,03	87.124,84	1.042.726,87	99,99	100,00	
09	001	2002/234	25	Alargamento EN 247.5/Manique	0802 07010401	E				01/2014	12/2017	49.030,00	0,00	49.030,00	601.009,40	49.027,89	650.037,29	100,00	100,00	
09	001	2002/234	27	Estrada de Bicesse - Livramento 2ª fase	0802 07010401	E	100			01/2014	12/2018	130.103,00	0,00	130.103,00	864.783,66	0,00	864.783,66	0,00	86,92	
09	001	2002/234	28	Requal. da EN 249-4, entre a rotunda de S. Domingos de Rana e Cabra Figa (EMP)	0802 07010401	E		100	05/2015	12/2018	941.985,00	0,00	941.985,00	63.369,60	904.671,31	968.040,91	96,04	96,29		
09	001	2002/234	29	2ª Circular - Troço Rotunda da Avª Adelino Amaro da Costa / Rua de Santana	0802 07010401	E	100			03/2016	12/2018	10,00	0,00	10,00	0,00	0,00	0,00	0,00	0,00	
09	001	2002/234	30	Pavimentação da Avenida Marginal	0802 07010401	E	100			03/2018	12/2019	212.000,00	593.000,00	805.000,00		0,00		0,00	0,00	
09	001	2002/234	31	Variante Norte de Murches	0802 07010401	E	100			03/2018	12/2019	520,00	0,00	520,00		0,00		0,00	0,00	
09	001	2002/234	32	Viaduto da Ribeira das Vinhas / 3ª Circular	0802 07010401	E	100			03/2018	12/2020	10,00	1.500.000,00	1.500.010,00		0,00		0,00	0,00	
09	001	2002/234	33	Drenagem e Pavimentação da Estrada da Serra - Malveira da Serra	0802 07010401	E	100			03/2018	12/2019	10,00	402.800,00	402.810,00		0,00		0,00	0,00	
09	001	2002/234	34	Pavimentação e acessos à Adroana	0802 07010401	E	100			03/2018	12/2019	10,00	371.000,00	371.010,00		0,00		0,00	0,00	
09	001	2002/235		Diversos Projetos																
09	001	2002/235	123	Fiscalização e Coordenação de Segurança	0802 07010401	O	100			01/2006	12/2018	91.826,00	0,00	91.826,00	437.514,01	31.094,42	468.608,43	33,86	88,53	
09	001	2002/235	156	Beneficiação da Rua de S. Francisco e Rua Fonte da Carreira na Adroana	0802 07010401	E	100			03/2018	12/2019	0,00	0,00	0,00		0,00		0,00	0,00	
												Totais do Programa 001:	1.520.626,00	2.866.800,00	4.387.426,00	3.039.302,70	1.071.918,46	4.111.221,16	70,49	55,36
09	002			Manutenção Rede Viária																
09	002	2002/236		Manutenção																
09	002	2002/236	258	Reparação da Rede Viária	0802 07010401	E	100			01/2009	12/2018	1.063.485,00	0,00	1.063.485,00	5.228.190,12	628.840,14	5.857.030,26	59,13	93,09	
09	002	2002/236	272	Construção de Pequenos Arruamentos no Concelho de Cascais	0802 07010401	E	100			01/2012	12/2022	327.015,00	2.434.488,00	2.761.503,00	880.167,00	10.355,83	890.522,83	3,17	24,45	
09	002	2002/236	276	Manutenção Arruamentos Concelho de Cascais	0802 07010401	E	100			01/2014	12/2022	75.774,00	1.800.000,00	1.875.774,00	1.060.708,35	75.742,91	1.136.451,26	99,96	38,70	
09	002	2002/236	279	Constr. Manut. Rede Drenagem Pluvial Freg. Cascais Estoril e Alcabideche	0802 07010401	E	100			01/2014	12/2018	158.928,00	0,00	158.928,00	292.722,23	158.927,58	451.649,81	100,00	100,00	
09	002	2002/236	280	Constr. Manut. Rede Drenagem Pluvial Freg. Parede Carcavelos e S.D. Rana	0802 07010401	E	100			01/2014	12/2018	163.771,00	0,00	163.771,00	590.208,87	158.998,94	749.207,81	97,09	99,37	
09	002	2002/236	283	Pluviais 2016 a 2018	0802 07010402	E	100			03/2016	12/2018	16.089,00	0,00	16.089,00	1.784.175,46	16.086,89	1.800.262,35	99,99	100,00	
09	002	2002/236	284	Reparação de pavimentos 2016 a 2018	0802 07010401	E	100			03/2016	12/2018	1.556.154,00	0,00	1.556.154,00	1.892.160,61	1.556.143,98	3.448.304,59	100,00	100,00	
09	002	2002/236	285	Construção de arruamentos 2016 a 2018	0802 07010401	E	100			03/2016	12/2018	336.026,00	0,00	336.026,00	801.990,56	336.015,93	1.138.006,49	100,00	100,00	
09	002	2002/236	286	Pluviais 2018 a 2021	0802 07010402	E	100			03/2018	12/2020	10,00	0,00	10,00		0,00		0,00	0,00	
09	002	2002/236	287	Reparação de pavimentos 2018 a 2021	0802 07010401	E	100			03/2018	12/2020	10,00	0,00	10,00		0,00		0,00	0,00	

Execução Anual do Plano Plurianual de Investimentos

Município de Cascais

Ano: 2018

(designação da autarquia local)

(unidade: €)

Obj	Prog	Projeto		Designação	Código Classificação Orçamental	Forma de Realiz.	Fonte Financiamento (%)				Datas (Mês/Ano)		Montante Previsto			Montante executado			Nível Execução Anual (%)	Nível Execução Global (%)		
		Ano / N°	Ação				RP	RG	UE	EM	Início	Fim	Ano	Anos seguintes	Total	Anos Anteriores	Ano	Total				
09				TRANSPORTES E COMUNICAÇÕES																		
09	002			Manutenção Rede Viária																		
09	002	2002/236	288	Construção de arruamentos 2018 a 2021	0802 07010401	E	100					03/2018	12/2020	10,00	0,00	10,00		0,00	0,00	0,00	0,00	
09	002	2002/236	289	Execução de Projetos de Sinalização Viária no Concelho de Cascais	0802 07010401	E	100					03/2018	12/2020	100.000,00	800.000,00	900.000,00		0,00	0,00	0,00	0,00	
09	002	2002/236	290	Execução e Manutenção de Lancis e Calçadas no Concelho de Cascais	0802 07010401	E	100					03/2018	12/2021	0,00	5.296.536,00	5.296.536,00		0,00	0,00	0,00	0,00	
09	002	2002/236	291	Reparação de Pavimentos	0802 07010401	E	100					03/2018	12/2020	0,00	0,00	0,00		0,00	0,00	0,00	0,00	
09	002	2002/236	292	Manutenção de Pavimentos	0802 07010401	E	100					03/2018	12/2020	200.000,00	4.000.000,00	4.200.000,00		0,00	0,00	0,00	0,00	
09	002	2002/236	293	Manutenção de Drenagem Pluvial Freg. Alcabideche e S. D. Rana	0802 07010402	E	100					03/2018	12/2020	200.000,00	4.000.000,00	4.200.000,00		0,00	0,00	0,00	0,00	
09	002	2002/236	294	Manutenção de Drenagem Pluvial Freg. Cascais Estoril e Carcavelos Parede	0802 07010402	E	100					03/2018	12/2020	200.000,00	4.000.000,00	4.200.000,00		0,00	0,00	0,00	0,00	
09	002	2002/237		Trânsito e Parques																		
09	002	2002/237	9	Aquisição de Sinalização	0802 07010409	O	100					01/2002	12/2022	186.103,00	505.532,00	691.635,00	565.076,62	129.853,67	694.930,29	69,78	55,30	
09	002	2002/237	43	Parque Estacionamento de Matarraque	0802 07010413	E	100					03/2018	12/2019	10,00	0,00	10,00		0,00	0,00	0,00	0,00	
09	002	2002/237	44	Parque Estacionamento - Colónia Balnear O Século	0802 07010413	E	100					03/2018	12/2019	10,00	0,00	10,00		0,00	0,00	0,00	0,00	
09	002	2002/237	45	Sinalização Vertical e Horizontal no Concelho de Cascais	0802 07010409	O	100					03/2018	12/2021	0,00	1.855.000,00	1.855.000,00		0,00	0,00	0,00	0,00	
													Totais do Programa 002:	4.583.395,00	24.691.556,00	29.274.951,00	13.095.399,82	3.070.965,87	16.166.365,69	67,00	38,15	
													Totais do Objetivo 09:	6.104.021,00	27.558.356,00	33.662.377,00	16.134.702,52	4.142.884,33	20.277.586,85	67,87	40,72	

Execução Anual do Plano Plurianual de Investimentos

Município de Cascais

Ano: 2018

(designação da autarquia local)

(unidade: €)

Obj	Prog	Projeto		Designação	Código Classificação Orçamental	Forma de Realiz.	Fonte Financiamento (%)				Datas (Mês/Ano)		Montante Previsto			Montante executado			Nível Execução Anual (%)	Nível Execução Global (%)
		Ano / N°	Ação				RP	RG	UE	EM	Início	Fim	Ano	Anos seguintes	Total	Anos Anteriores	Ano	Total		
10				MEIO AMBIENTE																
10	002			Espaços e Zonas Verdes																
10	002	2002/241		Conservação/Recup.Espaços Verdes																
10	002	2002/241	65	Espaços Verdes - Construção	0905 07010405	E	100			02/2017	12/2018	211.357,00	0,00	211.357,00	30.181,05	0,00	30.181,05	0,00	12,50	
10	002	2002/241	87	Espaços Verdes - Projetos	0905 07010405	E	100			02/2017	12/2018	10,00	0,00	10,00	0,00	0,00	0,00	0,00	0,00	
10	002	2002/241	97	Bateria da Parede Parque Urbano (EMP)	0905 07010405	E	100	100		05/2015	12/2022	8.979,00	71.832,00	80.811,00	80.811,00	0,00	80.811,00	0,00	50,00	
10	002	2002/241	98	Parque Urbano do Penedo	0905 07010405	E	100			01/2017	12/2018	10,00	0,00	10,00	0,00	0,00	0,00	0,00	0,00	
10	002	2002/241	99	Parque Urbano Oliveiras - SDR	0905 07010405	E	100			01/2017	12/2018	10,00	0,00	10,00	0,00	0,00	0,00	0,00	0,00	
10	002	2002/241	100	Parques e Jardins	0905 07010405	E	100			01/2017	12/2022	45.010,00	0,00	45.010,00	0,00	0,00	0,00	0,00	0,00	
10	002	2002/241	101	Parque Urbano de Safardão	0905 07010405	E	100			01/2017	12/2018	10,00	0,00	10,00	0,00	0,00	0,00	0,00	0,00	
10	002	2002/241	103	Construções diversas Parques/Jardins (Espaços Verdes Urbanos Resilientes alterações climáticas)	0905 07010405	E	15	85		09/2018	12/2019	152.110,00	0,00	152.110,00	0,00	0,00	0,00	0,00	0,00	
10	002	2002/241	107	Fundo Ambiental - Construções Diversas	0905 07010413	E	100			11/2018	12/2022	155.000,00	0,00	155.000,00	0,00	0,00	0,00	0,00	0,00	
10	002	2002/242		Manutenção Espaços Verdes																
10	002	2002/242	37	Aquisição de Máquinas para Espaços Verdes	0905 07011002	O	100			05/2008	12/2022	10.000,00	72.000,00	82.000,00	157.074,06	1.120,84	158.194,90	11,21	66,17	
10	002	2002/242	40	Aquisição de Mobiliário Urbano	0905 070109	O	100			05/2008	12/2022	55.203,00	40.000,00	95.203,00	310.102,71	54.337,07	364.439,78	98,43	89,92	
				Totais do Programa 002:								637.699,00	183.832,00	821.531,00	578.168,82	55.457,91	633.626,73	8,70	45,27	
10	003			Litoral																
10	003	2002/247		Programa Litoral																
10	003	2002/247	86	Obras no Litoral (PPOC - TP)	0905 07010413	E	100			01/2009	12/2020	1.326.304,00	2.400.000,00	3.726.304,00	579.045,79	1.326.303,27	1.905.349,06	100,00	44,26	
10	003	2002/247	95	Reabilitação de zonas danificadas Orla Costeira - 2018 (APA- FA)	0905 07010413	O	100			05/2018	12/2022	0,00	0,00	0,00	0,00	0,00	0,00	0,00	0,00	
				Totais do Programa 003:								1.326.304,00	2.400.000,00	3.726.304,00	579.045,79	1.326.303,27	1.905.349,06	100,00	44,26	
10	004			Cidadania																
10	004	2010/4		Cidadania																
10	004	2010/4	13	Hortas Comunitárias	0905 070115	E	100			01/2013	12/2018	10,00	0,00	10,00	98.050,00	0,00	98.050,00	0,00	99,99	
10	004	2010/4	20	Climate Alliance (EU) - computadores	0905 070107	O	15	85		01/2015	12/2018	539,00	0,00	539,00	1.084,35	0,00	1.084,35	0,00	66,80	
				Totais do Programa 004:								549,00	0,00	549,00	99.134,35	0,00	99.134,35	0,00	99,45	
10	005			Desenvolvimento Sustentável																
10	005	2018/9		Desenvolvimento Sustentável																
10	005	2018/9	2	Equipamento	0905 07011002	O	100			07/2018	12/2022	0,00	0,00	0,00	0,00	0,00	0,00	0,00	0,00	
				Totais do Programa 005:								0,00	0,00	0,00	0,00	0,00	0,00	0,00	0,00	
				Totais do Objetivo 10:								1.964.552,00	2.583.832,00	4.548.384,00	1.256.348,96	1.381.761,18	2.638.110,14	70,33	45,45	

Execução Anual do Plano Plurianual de Investimentos

Município de Cascais

Ano: 2018

(designação da autarquia local)

(unidade: €)

Obj	Prog	Projeto		Designação	Código Classificação Orçamental	Forma de Realiz.	Fonte Financiamento (%)				Datas (Mês/Ano)		Montante Previsto			Montante executado			Nível Execução Anual (%)	Nível Execução Global (%)
		Ano / Nº	Ação				RP	RG	UE	EM	Início	Fim	Ano	Anos seguintes	Total	Anos Anteriores	Ano	Total		
11				ATIVIDADES DE ÂMBITO GERAL																
11	001			Transferências Facultativas nas Freguesias																
11	001	2012/37		Empreitadas Diversas																
11	001	2012/37	1	Empreitadas	0802 07010413	E	100			06/2012	12/2022	406.515,00	2.026.080,00	2.432.595,00	1.825.233,23	100.369,51	1.925.602,74	24,69	45,22	
				Totais do Programa 001:								406.515,00	2.026.080,00	2.432.595,00	1.825.233,23	100.369,51	1.925.602,74	24,69	45,22	
11	003			Relações Protocolares Públicas Externas																
11	003	2004/15		Relações Públicas																
11	003	2004/15	69	Aquisição de Equipamento	0600 070109	O	100			01/2004	12/2022	2.475,00	11.940,00	14.415,00	43.455,86	2.474,54	45.930,40	99,98	79,37	
				Totais do Programa 003:								2.475,00	11.940,00	14.415,00	43.455,86	2.474,54	45.930,40	99,98	79,37	
11	004			Participação do Município em Associações, Empresas																
11	004	2002/259		Participação do Município em Associações e Empresas																
11	004	2002/259	41	Orçamento Participativo	1000 07010413	E	100			01/2012	12/2022	755.625,00	4.000.000,00	4.755.625,00	3.154.132,24	563.118,26	3.717.250,50	74,52	47,00	
				Totais do Programa 004:								755.625,00	4.000.000,00	4.755.625,00	3.154.132,24	563.118,26	3.717.250,50	74,52	47,00	
11	009			Marca e Comunicação																
11	009	2016/3		Imprensa																
11	009	2016/3	2	Material Fotográfico (Aquisição)	0903 070109	O	100			01/2016	12/2022	0,00	46.000,00	46.000,00	10.574,63	0,00	10.574,63	0,00	18,69	
				Totais do Programa 009:								0,00	46.000,00	46.000,00	10.574,63	0,00	10.574,63	0,00	18,69	
				Totais do Objetivo 11:								1.164.615,00	6.084.020,00	7.248.635,00	5.033.395,96	665.962,31	5.699.358,27	57,18	46,40	

Execução Anual do Plano Plurianual de Investimentos

Município de Cascais

Ano: 2018

(designação da autarquia local)

(unidade: €)

Obj	Prog	Projeto		Designação	Código Classificação Orçamental	Forma de Realiz.	Fonte Financiamento (%)				Datas (Mês/Ano)		Montante Previsto			Montante executado			Nível Execução Anual (%)	Nível Execução Global (%)	
		Ano / Nº	Ação				RP	RG	UE	EM	Início	Fim	Ano	Anos seguintes	Total	Anos Anteriores	Ano	Total			
12				MODERNIZAÇÃO E ESTRUTURAS																	
12	001			Recursos Humanos e Modernização Administrativa																	
12	001	2002/264		Saúde, Higiene e Segurança																	
12	001	2002/264	6	Equipamentos de Higiene e Segurança/Sinalização	1003 070109	O	100			01/2002	12/2022	0,00	14.888,00	14.888,00		41.487,39	0,00	41.487,39	0,00	73,59	
12	001	2002/264	7	Extintores	1003 070109	O	100			01/2002	12/2022	4.094,00	26.608,00	30.702,00		33.691,13	3.511,41	37.202,54	85,77	57,77	
				Totais do Programa 001:								4.094,00	41.496,00	45.590,00		75.178,52	3.511,41	78.689,93	85,77	65,16	
12	002			Informática e Telecomunicações																	
12	002	2002/266		Infraestruturas de Rede																	
12	002	2002/266	7	Software	0903 070108	O	100			05/2008	12/2022	382.333,00	2.151.668,00	2.534.001,00		1.264.392,94	177.563,17	1.441.956,11	46,44	37,96	
12	002	2002/266	8	Infraestruturas Hardware	0903 070107	O	100			05/2008	12/2022	835.420,00	1.000.000,00	1.835.420,00		3.749.050,25	642.300,20	4.391.350,45	76,88	78,64	
12	002	2002/266	9	Hardware/Contrato	0903 070107	O	100			07/2018	12/2022	0,00	1.350.000,00	1.350.000,00			0,00		0,00	0,00	
12	002	2002/269		Licenciamento de Software e Manutenção																	
12	002	2002/269	9	Software/Licenciamentos	0903 070108	O	100			05/2008	12/2022	454.803,00	2.960.000,00	3.414.803,00		4.563.764,66	448.480,04	5.012.244,70	98,61	62,82	
12	002	2002/271		Rede Telefónica																	
12	002	2002/271	12	Infraestrutura Telefónica	0903 070109	O	100			05/2008	12/2019	0,00	2.500,00	2.500,00		79.535,07	0,00	79.535,07	0,00	96,95	
12	002	2009/10		Portal																	
12	002	2009/10	1	Portal da Contratação Pública e outros	1001 070108	O	100			01/2009	12/2022	51.166,00	236.280,00	287.446,00		322.356,84	22.066,24	344.423,08	43,13	56,48	
				Totais do Programa 002:								1.723.722,00	7.700.448,00	9.424.170,00		9.979.099,76	1.290.409,65	11.269.509,41	74,86	58,08	
12	003			Instalações Municipais																	
12	003	2002/272		Construção Remod. Instalações Municipais																	
12	003	2002/272	81	Manutenção de Edifícios Municipais	0802 07010301	E	100			01/2004	12/2022	315.344,00	2.792.000,00	3.107.344,00		1.369.287,32	315.304,44	1.684.591,76	99,99	37,63	
12	003	2002/272	102	Reformulação de Edifícios Municipais	0802 07010301	E	100			01/2006	12/2022	6.609.312,00	6.617.244,00	13.226.556,00		5.084.272,11	2.727.488,03	7.811.760,14	41,27	42,66	
12	003	2002/272	122	Reabilitação, adaptação e conclusão do edifício da nova sede do Comando da PSP Cascais	0802 07010307	E	100			07/2015	12/2018	2.249.707,00	0,00	2.249.707,00		243.124,79	1.128.998,57	1.372.123,36	50,18	55,04	
12	003	2002/272	123	Ramais de Edifícios	0802 07010307	E	100			03/2018	12/2018	5.251,00	0,00	5.251,00			0,00		0,00	0,00	
				Totais do Programa 003:								9.179.614,00	9.409.244,00	18.588.858,00		6.696.684,22	4.171.791,04	10.868.475,26	45,45	42,98	
12	004			Mobiliário/Equipamento Ferramentas/Viaturas																	
12	004	2002/273		Mobiliário																	
12	004	2002/273	1	Equipamento e Mobiliário	1001 070109	O	100			01/2004	12/2022	390.879,00	1.800.000,00	2.190.879,00		2.065.131,17	253.505,30	2.318.636,47	64,86	54,48	
12	004	2002/274		Equipamentos para Serviços																	
12	004	2002/274	1	Equipamento	1001 07011002	O	100			01/2004	12/2022	643.790,00	1.055.071,00	1.698.861,00		1.879.872,38	232.644,75	2.112.517,13	36,14	59,03	
12	004	2002/276		Viaturas Municipais																	
12	004	2002/276	1	Aquisição de Viaturas Municipais	0802 07010602	O	100			01/2002	12/2018	203.672,00	0,00	203.672,00		3.986.771,99	53.671,96	4.040.443,95	26,35	96,42	

Execução Anual do Plano Plurianual de Investimentos

Município de Cascais

Ano: 2018

(designação da autarquia local)

(unidade: €)

Obj	Prog	Projeto		Designação	Código Classificação Orçamental	Forma de Realiz.	Fonte Financiamento (%)				Datas (Mês/Ano)		Montante Previsto			Montante executado			Nível Execução Anual (%)	Nível Execução Global (%)	
		Ano / Nº	Ação				RP	RG	UE	EM	Início	Fim	Ano	Anos seguintes	Total	Anos Anteriores	Ano	Total			
12				MODERNIZAÇÃO E ESTRUTURAS																	
12	004			Mobiliário/Equipamento Ferramentas/Viaturas																	
12	004	2002/276	6	Locação Financeira Transporte	1000 070205	O	100					05/2018	12/2022	0,00	120.000,00	120.000,00		0,00		0,00	0,00
Totais do Programa 004:													1.238.341,00	2.975.071,00	4.213.412,00	7.931.775,54	539.822,01	8.471.597,55	43,59	69,75	
Totais do Objetivo 12:													12.145.771,00	20.126.259,00	32.272.030,00	24.682.738,04	6.005.534,11	30.688.272,15	49,45	53,88	
Total Geral:													72.718.196,00	162.482.182,00	235.200.378,00	121.401.316,71	44.879.696,97	166.268.713,68	61,72	46,63	

ORGÃO EXECUTIVO

Em de de

.....

ORGÃO DELIBERATIVO

Em de de

.....

11. Alterações orçamentais da receita

Município de Cascais

RESUMO DAS MODIFICAÇÕES AO ORÇAMENTO DA RECEITA DE 2018

ALTERAÇÃO Nº 1 DE 09/01/2018

Cód. da Classif. Económica	Designação da Classificação	Previsão Inicial	Previsão Atual	Previsão Modificada		Previsão Corrigida
				Inscr./Reforço	Dimin./Anulação	
	RECEITAS CORRENTES	182.017.629,00	182.017.629,00	0,00	0,00	182.017.629,00
01	Impostos directos	118.890.131,00	118.890.131,00	0,00	0,00	118.890.131,00
0102	Outros	118.890.131,00	118.890.131,00	0,00	0,00	118.890.131,00
010202	Imposto municipal sobre imóveis	50.425.161,00	50.425.161,00	0,00	0,00	50.425.161,00
010203	Imposto único de circulação	6.026.035,00	6.026.035,00	0,00	0,00	6.026.035,00
010204	Imposto municipal sobre transm. onerosas imóveis	57.470.303,00	57.470.303,00	0,00	0,00	57.470.303,00
010205	Derrama	4.968.582,00	4.968.582,00	0,00	0,00	4.968.582,00
010207	Impostos abolidos	40,00	40,00	0,00	0,00	40,00
01020701	Contribuição autárquica	10,00	10,00	0,00	0,00	10,00
01020702	Imposto municipal de sisa	10,00	10,00	0,00	0,00	10,00
01020703	Imposto municipal sobre veículos	10,00	10,00	0,00	0,00	10,00
01020799	Outros impostos abolidos	10,00	10,00	0,00	0,00	10,00
010299	Impostos directos diversos	10,00	10,00	0,00	0,00	10,00
02	Impostos indirectos	7.570.468,00	7.570.468,00	0,00	0,00	7.570.468,00
0202	Outros	7.570.468,00	7.570.468,00	0,00	0,00	7.570.468,00
020206	Impostos indirectos específicos das autarq.locais	7.570.468,00	7.570.468,00	0,00	0,00	7.570.468,00
02020601	Mercados e feiras	10,00	10,00	0,00	0,00	10,00
02020602	Loteamentos e obras	3.361.516,00	3.361.516,00	0,00	0,00	3.361.516,00
0202060201	Loteamentos ilegais	9.229,00	9.229,00	0,00	0,00	9.229,00
0202060202	Urbanismo	3.352.287,00	3.352.287,00	0,00	0,00	3.352.287,00
02020603	Ocupação da via pública	3.022.188,00	3.022.188,00	0,00	0,00	3.022.188,00
02020604	Canídeos	10,00	10,00	0,00	0,00	10,00
02020605	Publicidade	594.288,00	594.288,00	0,00	0,00	594.288,00
02020606	Saneamento	10,00	10,00	0,00	0,00	10,00
02020607	Utilização da rede viária municipal	10,00	10,00	0,00	0,00	10,00
02020608	Arrendamento Urbano	10,00	10,00	0,00	0,00	10,00
02020610	Aferição conf. pesos medida aparelhos medição	43.667,00	43.667,00	0,00	0,00	43.667,00
02020611	Emolumentos e taxas de secretaria	10,00	10,00	0,00	0,00	10,00
02020612	Pass. averb. reg. alvarás estabelecim. diversos	6.306,00	6.306,00	0,00	0,00	6.306,00
02020613	Vistorias p/mudança de inquilinos	10,00	10,00	0,00	0,00	10,00
02020615	Licenc. da atividade industrial tipo 4 (peq. Ind)	97,00	97,00	0,00	0,00	97,00
02020616	Lic. fis. inst produt. petróleo post. combustivel	10,00	10,00	0,00	0,00	10,00
02020617	Taxas - Comissão Arbitral Municipal - CAM	10,00	10,00	0,00	0,00	10,00
02020699	Outros	542.316,00	542.316,00	0,00	0,00	542.316,00
0202069901	Taxa Municipal de Direitos de Passagem	31.786,00	31.786,00	0,00	0,00	31.786,00
0202069902	Taxa de depósito da ficha técnica da habitação	3.101,00	3.101,00	0,00	0,00	3.101,00
0202069999	Outros	507.429,00	507.429,00	0,00	0,00	507.429,00
04	Taxas, multas e outras penalidades	6.303.781,00	6.303.781,00	0,00	0,00	6.303.781,00
0401	Taxas	3.733.531,00	3.733.531,00	0,00	0,00	3.733.531,00
040123	Taxas específicas das autarquias locais	3.733.531,00	3.733.531,00	0,00	0,00	3.733.531,00
04012301	Mercados e feiras	16.923,00	16.923,00	0,00	0,00	16.923,00
04012302	Loteamentos e obras	1.409.346,00	1.409.346,00	0,00	0,00	1.409.346,00
0401230201	Loteamentos ilegais	77.521,00	77.521,00	0,00	0,00	77.521,00
0401230202	Urbanismo	1.331.825,00	1.331.825,00	0,00	0,00	1.331.825,00
04012303	Ocupação da via pública	167.405,00	167.405,00	0,00	0,00	167.405,00
04012304	Canídeos	10,00	10,00	0,00	0,00	10,00
04012305	Caça, uso e porte de arma	34,00	34,00	0,00	0,00	34,00
04012306	Saneamento	10,00	10,00	0,00	0,00	10,00
04012307	Arrendamento urbano	10,00	10,00	0,00	0,00	10,00
04012308	Licença de condução transf. matric. veículos	10,00	10,00	0,00	0,00	10,00
04012309	Emolumentos taxas secretaria	10,00	10,00	0,00	0,00	10,00
04012310	Inscrição Técnicos	26,00	26,00	0,00	0,00	26,00
04012311	Inspeção e fiscalização sanitária	10,00	10,00	0,00	0,00	10,00
04012312	Ocupação de terrenos municipais	58.313,00	58.313,00	0,00	0,00	58.313,00
04012316	Cartões feirantes e vendedores ambulantes	10,00	10,00	0,00	0,00	10,00
04012317	Serviço médico veterinário	10,00	10,00	0,00	0,00	10,00
04012320	Licenças de espetáculos	99,00	99,00	0,00	0,00	99,00
04012321	Remoção, bloqueamento e depósito de veículos	11.247,00	11.247,00	0,00	0,00	11.247,00

Município de Cascais

RESUMO DAS MODIFICAÇÕES AO ORÇAMENTO DA RECEITA DE 2018

ALTERAÇÃO Nº 1 DE 09/01/2018

Cód. da Classif. Económica	Designação da Classificação	Previsão Inicial	Previsão Atual	Previsão Modificada		Previsão Corrigida
				Inscr./Reforço	Dimin./Anulação	
04012322	Aferição conf. pesos medida aparelhos medição	10,00	10,00	0,00	0,00	10,00
04012323	Taxas - Comissão Arbitral Municipal - CAM	10,00	10,00	0,00	0,00	10,00
04012324	Vistorias p/mudança de inquilinos	10,00	10,00	0,00	0,00	10,00
04012399	Outras	2.070.028,00	2.070.028,00	0,00	0,00	2.070.028,00
0401239901	Taxa de depósito da ficha técnica da habitação	1.830,00	1.830,00	0,00	0,00	1.830,00
0401239902	Taxa pela emissão do certificado de registo	14.351,00	14.351,00	0,00	0,00	14.351,00
0401239904	Taxa Turística	2.000.000,00	2.000.000,00	0,00	0,00	2.000.000,00
0401239999	Outras	53.847,00	53.847,00	0,00	0,00	53.847,00
0402	Multas e outras penalidades	2.570.250,00	2.570.250,00	0,00	0,00	2.570.250,00
040201	Juros de mora	2.078.848,00	2.078.848,00	0,00	0,00	2.078.848,00
040202	Juros compensatórios	110.628,00	110.628,00	0,00	0,00	110.628,00
040204	Coimas e penalidades por contra-ordenações	369.609,00	369.609,00	0,00	0,00	369.609,00
040299	Multas e penalidades diversas	11.165,00	11.165,00	0,00	0,00	11.165,00
04029901	Multas e Coimas Diversas - Polícia Municipal	10,00	10,00	0,00	0,00	10,00
04029902	Taxas de relaxe	5.424,00	5.424,00	0,00	0,00	5.424,00
04029903	Outras	5.731,00	5.731,00	0,00	0,00	5.731,00
05	Rendimentos da propriedade	107.551,00	107.551,00	0,00	0,00	107.551,00
0501	Juros-Sociedades e quase-socied.não financeiras	20,00	20,00	0,00	0,00	20,00
050101	Públicas	10,00	10,00	0,00	0,00	10,00
050102	Privadas	10,00	10,00	0,00	0,00	10,00
0502	Juros-Sociedades financeiras	3.200,00	3.200,00	0,00	0,00	3.200,00
050201	Bancos e outras instituições financeiras	3.190,00	3.190,00	0,00	0,00	3.190,00
05020101	Depósitos	3.180,00	3.180,00	0,00	0,00	3.180,00
05020102	Outros	10,00	10,00	0,00	0,00	10,00
050202	Companhias de seguros e fundos de pensões	10,00	10,00	0,00	0,00	10,00
0503	Juros-Administrações Públicas	51.493,00	51.493,00	0,00	0,00	51.493,00
050301	Administração Central - Estado	51.463,00	51.463,00	0,00	0,00	51.463,00
05030101	Juros Bonificados	51.453,00	51.453,00	0,00	0,00	51.453,00
05030199	Outros	10,00	10,00	0,00	0,00	10,00
050302	Administração central-Serviços e fundos autónomos	10,00	10,00	0,00	0,00	10,00
050303	Administração regional	10,00	10,00	0,00	0,00	10,00
050304	Administração local-Continente	10,00	10,00	0,00	0,00	10,00
0505	Juros-Famílias	20,00	20,00	0,00	0,00	20,00
050501	Empréstimos	10,00	10,00	0,00	0,00	10,00
050502	Outros	10,00	10,00	0,00	0,00	10,00
0507	Dividend. partic.lucros soc. quase-soc.não financ.	50,00	50,00	0,00	0,00	50,00
050701	Empresas públicas	10,00	10,00	0,00	0,00	10,00
050702	Empresas públicas municipais e intermunicipais	10,00	10,00	0,00	0,00	10,00
05070299	Diversos	10,00	10,00	0,00	0,00	10,00
050703	Empresas privadas	20,00	20,00	0,00	0,00	20,00
05070301	Sistema - Águas de Lisboa Vale Tejo S.A /Sanest	10,00	10,00	0,00	0,00	10,00
05070399	Diversos	10,00	10,00	0,00	0,00	10,00
050799	Outras	10,00	10,00	0,00	0,00	10,00
0508	Dividend. particip. lucros de sociedades financ.	10,00	10,00	0,00	0,00	10,00
0509	Participações nos lucros de administ. públicas	30,00	30,00	0,00	0,00	30,00
050901	Associações de municípios	10,00	10,00	0,00	0,00	10,00
050902	Associações de freguesias	10,00	10,00	0,00	0,00	10,00
050999	Outras-FAM	10,00	10,00	0,00	0,00	10,00
0510	Rendas	50.888,00	50.888,00	0,00	0,00	50.888,00
051001	Terrenos	10,00	10,00	0,00	0,00	10,00
051002	Activos no subsolo	10,00	10,00	0,00	0,00	10,00
051003	Habitações	10,00	10,00	0,00	0,00	10,00
051004	Edifícios	50.838,00	50.838,00	0,00	0,00	50.838,00
05100499	Outras	50.838,00	50.838,00	0,00	0,00	50.838,00
051005	Bens de domínio público	10,00	10,00	0,00	0,00	10,00
051099	Outros	10,00	10,00	0,00	0,00	10,00
0511	Activos incorpóreos	1.840,00	1.840,00	0,00	0,00	1.840,00
06	Transferências correntes	28.670.237,00	28.670.237,00	0,00	0,00	28.670.237,00

Município de Cascais

RESUMO DAS MODIFICAÇÕES AO ORÇAMENTO DA RECEITA DE 2018

ALTERAÇÃO Nº 1 DE 09/01/2018

Cód. da Classif. Económica	Designação da Classificação	Previsão Inicial	Previsão Atual	Previsão Modificada		Previsão Corrigida
				Inscr./Reforço	Dimin./Anulação	
0601	Sociedades e quase-sociedades não financeiras	10,00	10,00	0,00	0,00	10,00
060102	Privadas	10,00	10,00	0,00	0,00	10,00
0602	Sociedades financeiras	20,00	20,00	0,00	0,00	20,00
060201	Bancos e outras instituições financeiras	10,00	10,00	0,00	0,00	10,00
060202	Companhias de seguros e fundos de pensões	10,00	10,00	0,00	0,00	10,00
0603	Administração central	28.659.494,00	28.659.494,00	0,00	0,00	28.659.494,00
060301	Estado	28.218.967,00	28.218.967,00	0,00	0,00	28.218.967,00
06030102	Fundo Social Municipal	10,00	10,00	0,00	0,00	10,00
06030103	Participação fixa no IRS	19.422.447,00	19.422.447,00	0,00	0,00	19.422.447,00
06030199	Outras	8.796.510,00	8.796.510,00	0,00	0,00	8.796.510,00
0603019901	Transportes escolares - DGAL	10,00	10,00	0,00	0,00	10,00
0603019902	Acordo de cooperação p/educação pré-escolar-IGeFE	401.563,00	401.563,00	0,00	0,00	401.563,00
0603019906	Prog.gen.ens.inglês/out.at.enriq.curricular-IGeFE	600.450,00	600.450,00	0,00	0,00	600.450,00
0603019907	Prog.gen.fornec.refeições alunos1ºciclo EB-DGEstE	271.937,00	271.937,00	0,00	0,00	271.937,00
0603019908	Acordo interadmist. pessoal n/docente-IGeFE	5.940.000,00	5.940.000,00	0,00	0,00	5.940.000,00
0603019910	Gabinetes Técnicos Florestais (FFP)	10,00	10,00	0,00	0,00	10,00
0603019911	Sapadores Florestais-AFN-Autoridade florestal nac.	10,00	10,00	0,00	0,00	10,00
0603019921	Comissão nac. promoção direit prot.crianças jovens	10,00	10,00	0,00	0,00	10,00
0603019922	Agrupamentos-funcionamento(contrato formaç/educaç)	1.582.500,00	1.582.500,00	0,00	0,00	1.582.500,00
0603019923	Agrup.Esc-Peq.obr.reparaç/(contrato formaç/educaç)	10,00	10,00	0,00	0,00	10,00
0603019999	Diversos	10,00	10,00	0,00	0,00	10,00
060306	Estado - Particip.comunit.projectos co-financiados	440.527,00	440.527,00	0,00	0,00	440.527,00
06030601	THERMOS - HORIZON 2020	21.938,00	21.938,00	0,00	0,00	21.938,00
06030602	PEPAL - Cascais 2015-2016 / POISE	65.858,00	65.858,00	0,00	0,00	65.858,00
06030604	Glocal Europe / ERAMUS +	11.802,00	11.802,00	0,00	0,00	11.802,00
06030605	ET- Employability Tools / ERAMUS +	6.410,00	6.410,00	0,00	0,00	6.410,00
06030606	Perímetros Florestais-Corredores ecológico/PDR2020	52.266,00	52.266,00	0,00	0,00	52.266,00
06030608	Prog. Alfab. Literacia para NPT Cascais/ACM-FAMI	10,00	10,00	0,00	0,00	10,00
06030609	Plano Munic Int. Imigrantes -Cascais 2017/ACM-FAMI	88.968,00	88.968,00	0,00	0,00	88.968,00
06030610	Prev Florest.cont. Agent. Biót. Abiót.2015/PDR2020	22.115,00	22.115,00	0,00	0,00	22.115,00
06030615	Em Cascais ninguém fica para trás/Lisboa2020	123.805,00	123.805,00	0,00	0,00	123.805,00
06030616	ClimaAdaPT.Local - EU	10,00	10,00	0,00	0,00	10,00
06030617	Climate Alliance - EU	10,00	10,00	0,00	0,00	10,00
06030618	Requalificação Vila Romana Freiria/Lisboa2020	47.325,00	47.325,00	0,00	0,00	47.325,00
06030699	Outras	10,00	10,00	0,00	0,00	10,00
0608	Famílias	10,00	10,00	0,00	0,00	10,00
060801	Famílias	10,00	10,00	0,00	0,00	10,00
06080199	Outras	10,00	10,00	0,00	0,00	10,00
0609	Resto do mundo	10.703,00	10.703,00	0,00	0,00	10.703,00
060901	União Europeia-Instituições	10.703,00	10.703,00	0,00	0,00	10.703,00
06090102	ENRYP- European Network Reg. Youth Platf.ERAMUS +	10.703,00	10.703,00	0,00	0,00	10.703,00
07	Venda de bens e serviços correntes	20.191.257,00	20.191.257,00	0,00	0,00	20.191.257,00
0701	Venda de bens	82.789,00	82.789,00	0,00	0,00	82.789,00
070101	Material de escritório	10,00	10,00	0,00	0,00	10,00
070102	Livros e documentação técnica	12.299,00	12.299,00	0,00	0,00	12.299,00
070103	Publicações e impressos	10,00	10,00	0,00	0,00	10,00
070105	Bens inutilizados	10,00	10,00	0,00	0,00	10,00
070110	Desperdícios, resíduos e refugos	44.688,00	44.688,00	0,00	0,00	44.688,00
07011001	Sucata	44.678,00	44.678,00	0,00	0,00	44.678,00
07011099	Outros	10,00	10,00	0,00	0,00	10,00
070199	Outros	25.772,00	25.772,00	0,00	0,00	25.772,00
07019901	Água	10,00	10,00	0,00	0,00	10,00
07019902	Venda de plantas flores árv.e materiais	10,00	10,00	0,00	0,00	10,00
07019999	Diversos	25.752,00	25.752,00	0,00	0,00	25.752,00
0702	Serviços	13.556.336,00	13.556.336,00	0,00	0,00	13.556.336,00
070201	Aluguer de espaços e equipamentos	434,00	434,00	0,00	0,00	434,00
070203	Vistorias e ensaios	18.714,00	18.714,00	0,00	0,00	18.714,00
070205	Actividades de saúde	10,00	10,00	0,00	0,00	10,00

Município de Cascais

RESUMO DAS MODIFICAÇÕES AO ORÇAMENTO DA RECEITA DE 2018

ALTERAÇÃO Nº 1 DE 09/01/2018

Cód. da Classif. Económica	Designação da Classificação	Previsão Inicial	Previsão Atual	Previsão Modificada		Previsão Corrigida
				Inscr./Reforço	Dimin./Anulação	
070206	Reparações	10,00	10,00	0,00	0,00	10,00
070208	Serv.sociais,recreativos,culturais e de desporto	949.305,00	949.305,00	0,00	0,00	949.305,00
07020801	Serviços sociais	898.786,00	898.786,00	0,00	0,00	898.786,00
0702080101	Refeições escolares	898.776,00	898.776,00	0,00	0,00	898.776,00
0702080199	Outros	10,00	10,00	0,00	0,00	10,00
07020802	Serviços recreativos	50.489,00	50.489,00	0,00	0,00	50.489,00
0702080201	Turismo Sénior	10,00	10,00	0,00	0,00	10,00
0702080299	Outros	50.479,00	50.479,00	0,00	0,00	50.479,00
07020803	Serviços culturais	20,00	20,00	0,00	0,00	20,00
0702080301	Turismo Sénior	10,00	10,00	0,00	0,00	10,00
0702080399	Outros	10,00	10,00	0,00	0,00	10,00
07020804	Serviços desportivos	10,00	10,00	0,00	0,00	10,00
070209	Serviços específicos das autarquias	12.587.863,00	12.587.863,00	0,00	0,00	12.587.863,00
07020901	Saneamento	10,00	10,00	0,00	0,00	10,00
07020902	Resíduos sólidos	12.177.101,00	12.177.101,00	0,00	0,00	12.177.101,00
0702090201	Tarifas de resíduos sólidos/Empresas	4.461.414,00	4.461.414,00	0,00	0,00	4.461.414,00
0702090202	Tarifas de resíduos sólidos/Particulares	7.715.677,00	7.715.677,00	0,00	0,00	7.715.677,00
0702090299	Outras	10,00	10,00	0,00	0,00	10,00
07020903	Transportes colectivos de pessoas e mercadorias	40,00	40,00	0,00	0,00	40,00
0702090301	Transportes efetuados pelos bombeiros, ambulâncias	10,00	10,00	0,00	0,00	10,00
0702090302	Transportes escolares	10,00	10,00	0,00	0,00	10,00
0702090303	Transportes de pessoas e mercadorias	10,00	10,00	0,00	0,00	10,00
0702090399	Outros	10,00	10,00	0,00	0,00	10,00
07020904	Trabalhos por conta de particulares	1.640,00	1.640,00	0,00	0,00	1.640,00
07020905	Cemitérios	180.383,00	180.383,00	0,00	0,00	180.383,00
07020906	Mercados e feiras	1.209,00	1.209,00	0,00	0,00	1.209,00
07020907	Parques de estacionamento	10,00	10,00	0,00	0,00	10,00
07020909	Canídeos e Gatídeos	10,00	10,00	0,00	0,00	10,00
07020911	Publicação alvarás de loteamento	10,00	10,00	0,00	0,00	10,00
07020912	Consultas ao Plano Diretor Municipal	5.427,00	5.427,00	0,00	0,00	5.427,00
07020916	Aeródromo Municipal de Cascais	10,00	10,00	0,00	0,00	10,00
07020917	Médico Veterinário Serviços Diversos	1.282,00	1.282,00	0,00	0,00	1.282,00
07020918	Ascensores Monta-Cargas /Inspeção/Licenc./Outros	121.122,00	121.122,00	0,00	0,00	121.122,00
07020919	Fotocópias,Certidões e Outros Serv. de Secretaria	80.535,00	80.535,00	0,00	0,00	80.535,00
07020920	Venda Púb. Plantas Topográf. e Outros	2.119,00	2.119,00	0,00	0,00	2.119,00
07020999	Outros	16.955,00	16.955,00	0,00	0,00	16.955,00
0703	Rendas	6.552.132,00	6.552.132,00	0,00	0,00	6.552.132,00
070301	Habitacões	10,00	10,00	0,00	0,00	10,00
070302	Edifícios	10,00	10,00	0,00	0,00	10,00
070399	Outras	6.552.112,00	6.552.112,00	0,00	0,00	6.552.112,00
07039901	Terrenos urbanos	149.983,00	149.983,00	0,00	0,00	149.983,00
07039902	Mercados e feiras	36.594,00	36.594,00	0,00	0,00	36.594,00
07039903	Aluguer de materiais / diversos	10,00	10,00	0,00	0,00	10,00
07039905	Concessão parques de estacionamento	10,00	10,00	0,00	0,00	10,00
07039906	Concessão / LTE	4.093.151,00	4.093.151,00	0,00	0,00	4.093.151,00
07039907	Concessão bares e refeitórios municipais	10,00	10,00	0,00	0,00	10,00
07039908	Concessão / ADC	2.053.708,00	2.053.708,00	0,00	0,00	2.053.708,00
07039909	Concessão / Marina de Cascais	32.565,00	32.565,00	0,00	0,00	32.565,00
07039999	Diversos	186.081,00	186.081,00	0,00	0,00	186.081,00
08	Outras receitas correntes	284.204,00	284.204,00	0,00	0,00	284.204,00
0801	Outras	284.204,00	284.204,00	0,00	0,00	284.204,00
080199	Outras	284.204,00	284.204,00	0,00	0,00	284.204,00
08019901	Indemniz.por deterior,roubo extravio bens patrim.	6.031,00	6.031,00	0,00	0,00	6.031,00
08019902	Indem.estrag.prov.outrem viat.outr.equip.aut.local	16.503,00	16.503,00	0,00	0,00	16.503,00
08019903	IVA reembolsado	10,00	10,00	0,00	0,00	10,00
08019904	IVA Inversão da liquidação	10,00	10,00	0,00	0,00	10,00
08019905	Participações financeiras/loteamentos	24.860,00	24.860,00	0,00	0,00	24.860,00
08019906	Prémios de indemnizações de seguros	58.242,00	58.242,00	0,00	0,00	58.242,00

Município de Cascais

RESUMO DAS MODIFICAÇÕES AO ORÇAMENTO DA RECEITA DE 2018

ALTERAÇÃO Nº 1 DE 09/01/2018

Cód. da Classif. Económica	Designação da Classificação	Previsão Inicial	Previsão Atual	Previsão Modificada		Previsão Corrigida
				Inscr./Reforço	Dimin./Anulação	
08019907	Patrocínios diversos	10,00	10,00	0,00	0,00	10,00
08019999	Diversas	178.538,00	178.538,00	0,00	0,00	178.538,00
	Totais das receitas correntes:	182.017.629,00	182.017.629,00	0,00	0,00	182.017.629,00
	RECEITAS DE CAPITAL	14.955.337,00	14.955.337,00	0,00	0,00	14.955.337,00
09	Venda de bens de investimento	6.657.835,00	6.657.835,00	0,00	0,00	6.657.835,00
0901	Terrenos	1.489.659,00	1.489.659,00	0,00	0,00	1.489.659,00
090101	Sociedades e quase-sociedades não financeiras	1.123.268,00	1.123.268,00	0,00	0,00	1.123.268,00
09010102	Terrenos diversos	1.123.268,00	1.123.268,00	0,00	0,00	1.123.268,00
090102	Sociedades financeiras	10,00	10,00	0,00	0,00	10,00
090103	Admin.Pública-Admin.central-Estado	10,00	10,00	0,00	0,00	10,00
090109	Instituições sem fins lucrativos	15.798,00	15.798,00	0,00	0,00	15.798,00
090110	Famílias	350.573,00	350.573,00	0,00	0,00	350.573,00
09011099	Outros	350.573,00	350.573,00	0,00	0,00	350.573,00
0902	Habitações	2.517,00	2.517,00	0,00	0,00	2.517,00
090201	Sociedades e quase-sociedades não financeiras	10,00	10,00	0,00	0,00	10,00
090202	Sociedades financeiras	10,00	10,00	0,00	0,00	10,00
090203	Admin.Pública-Admin.central-Estado	10,00	10,00	0,00	0,00	10,00
090209	Instituições sem fins lucrativos	10,00	10,00	0,00	0,00	10,00
090210	Famílias	2.477,00	2.477,00	0,00	0,00	2.477,00
09021001	Habitação social	2.467,00	2.467,00	0,00	0,00	2.467,00
09021099	Outros	10,00	10,00	0,00	0,00	10,00
0903	Edifícios	5.151.604,00	5.151.604,00	0,00	0,00	5.151.604,00
090301	Sociedades e quase-sociedades não financeiras	4.569.411,00	4.569.411,00	0,00	0,00	4.569.411,00
090302	Sociedades financeiras	10,00	10,00	0,00	0,00	10,00
090303	Admin.Pública - Admin. Central - Estado	10,00	10,00	0,00	0,00	10,00
090309	Instituições sem fins lucrativos	10,00	10,00	0,00	0,00	10,00
090310	Famílias	582.163,00	582.163,00	0,00	0,00	582.163,00
09031099	Outros	582.163,00	582.163,00	0,00	0,00	582.163,00
0904	Outros bens de investimento	14.055,00	14.055,00	0,00	0,00	14.055,00
090401	Sociedades e quase-sociedades não financeiras	13.935,00	13.935,00	0,00	0,00	13.935,00
09040101	Equipamento de transporte	13.925,00	13.925,00	0,00	0,00	13.925,00
09040103	Outros	10,00	10,00	0,00	0,00	10,00
090402	Sociedades financeiras	30,00	30,00	0,00	0,00	30,00
09040201	Equipamento de transporte	10,00	10,00	0,00	0,00	10,00
09040202	Maquinaria e equipamento	10,00	10,00	0,00	0,00	10,00
09040203	Outros	10,00	10,00	0,00	0,00	10,00
090403	Admin.Pública - Admin.Central - Estado	30,00	30,00	0,00	0,00	30,00
09040301	Equipamento de transporte	10,00	10,00	0,00	0,00	10,00
09040302	Maquinaria e equipamento	10,00	10,00	0,00	0,00	10,00
09040303	Outros	10,00	10,00	0,00	0,00	10,00
090409	Instituições sem fins lucrativos	30,00	30,00	0,00	0,00	30,00
09040901	Equipamento de transporte	10,00	10,00	0,00	0,00	10,00
09040902	Maquinaria e equipamento	10,00	10,00	0,00	0,00	10,00
09040903	Outros	10,00	10,00	0,00	0,00	10,00
090410	Famílias	30,00	30,00	0,00	0,00	30,00
09041001	Equipamento de transporte	10,00	10,00	0,00	0,00	10,00
09041002	Maquinaria e equipamento	10,00	10,00	0,00	0,00	10,00
09041003	Outros	10,00	10,00	0,00	0,00	10,00
10	Transferências de capital	8.033.282,00	8.033.282,00	0,00	0,00	8.033.282,00
1001	Sociedades e quase-sociedades não financeiras	20,00	20,00	0,00	0,00	20,00
100102	Privadas	20,00	20,00	0,00	0,00	20,00
10010204	Garantias bancárias / Empresas	10,00	10,00	0,00	0,00	10,00
10010299	Outras	10,00	10,00	0,00	0,00	10,00
1002	Sociedades financeiras	20,00	20,00	0,00	0,00	20,00
100201	Bancos e outras instituições financeiras	10,00	10,00	0,00	0,00	10,00
100202	Companhias de seguros e fundos de pensões	10,00	10,00	0,00	0,00	10,00
1003	Administração central	7.998.462,00	7.998.462,00	0,00	0,00	7.998.462,00
100301	Estado	4.697.478,00	4.697.478,00	0,00	0,00	4.697.478,00

Município de Cascais

RESUMO DAS MODIFICAÇÕES AO ORÇAMENTO DA RECEITA DE 2018

ALTERAÇÃO Nº 1 DE 09/01/2018

Cód. da Classif. Económica	Designação da Classificação	Previsão Inicial	Previsão Atual	Previsão Modificada		Previsão Corrigida
				Inscr./Reforço	Dimin./Anulação	
10030199	Outras	4.697.478,00	4.697.478,00	0,00	0,00	4.697.478,00
1003019904	Agrupamentos-(contrato formação/educação)	10,00	10,00	0,00	0,00	10,00
1003019905	Plano Promoção Obras Cascais-2017(OrlaCosteira)	566.815,00	566.815,00	0,00	0,00	566.815,00
1003019906	Obras Valoriz.Promoção Turística Cascais 2016-I	802.000,00	802.000,00	0,00	0,00	802.000,00
1003019907	Obras Valoriz.Promoção Turística Cascais 2016-II	1.500.000,00	1.500.000,00	0,00	0,00	1.500.000,00
1003019985	Reab/adapt/conc.edifício sede comando PSP Cascais	1.823.686,00	1.823.686,00	0,00	0,00	1.823.686,00
1003019999	Diversos	10,00	10,00	0,00	0,00	10,00
100307	Estado-Particip.comunitária project.co-financiados	3.300.984,00	3.300.984,00	0,00	0,00	3.300.984,00
10030701	Reabilitação Edificado Galiza/ Lisboa 2020 PARU	28.490,00	28.490,00	0,00	0,00	28.490,00
10030702	Reabilitação Edificado S.D.Rana/Lisboa 2020 PARU	8.548,00	8.548,00	0,00	0,00	8.548,00
10030703	Requalif Vila Romana Freiria/Lisboa2020-Pacto AML	114.310,00	114.310,00	0,00	0,00	114.310,00
10030704	Reabilitação Edificado Alcoitão/ Lisboa 2020 PARU	9.770,00	9.770,00	0,00	0,00	9.770,00
10030705	Reabilitação Edificado Cascais/ Lisboa 2020 PARU	135.344,00	135.344,00	0,00	0,00	135.344,00
10030706	Reabilitação Edificado Estoril/Lisboa 2020 PARU	97.996,00	97.996,00	0,00	0,00	97.996,00
10030707	Reabilitação Edificado Abóboda/ Lisboa2020 PARU	12.213,00	12.213,00	0,00	0,00	12.213,00
10030708	Reabilitação Edificado Alcabideche/Lisboa2020 PARU	14.651,00	14.651,00	0,00	0,00	14.651,00
10030709	Reabilitação Edificado Carcavelos/Lisboa 2020 PARU	24.481,00	24.481,00	0,00	0,00	24.481,00
10030710	Reabilitação Edificado Trajouce/ Lisboa 2020 PARU	7.327,00	7.327,00	0,00	0,00	7.327,00
10030711	Reabilitação Edificado Caparide/Lisboa 2020 PARU	42.821,00	42.821,00	0,00	0,00	42.821,00
10030712	Requal.esc.básica Arneiro/Lisboa2020-Pacto AML	239.850,00	239.850,00	0,00	0,00	239.850,00
10030713	Sistema Integrado Gestão de Educaç/QREN-PorLisboa	30.400,00	30.400,00	0,00	0,00	30.400,00
10030715	Reabilitação Edificado Rebelva/Lisboa 2020 PARU	50.204,00	50.204,00	0,00	0,00	50.204,00
10030716	Reabilitação Edificado Alvide/ Lisboa 2020 PARU	9.196,00	9.196,00	0,00	0,00	9.196,00
10030718	Requalificação Mercado Carcavelos QREN-PORLisboa	649.727,00	649.727,00	0,00	0,00	649.727,00
10030721	Constr. Ciclovia Rebelva Arranj.Ext.QREN-PORLisboa	231.332,00	231.332,00	0,00	0,00	231.332,00
10030722	Trab.rede viária Alcoitão Nó Fisg.QREN-Porlisboa	240.867,00	240.867,00	0,00	0,00	240.867,00
10030723	Circular Interna de Manique QREN-PORLisboa	492.566,00	492.566,00	0,00	0,00	492.566,00
10030724	Trabalhos compl. estrada de Manique QREN-PORLisboa	240.530,00	240.530,00	0,00	0,00	240.530,00
10030725	Requal. lig. rotunda Fisgas-Bicesse QREN-PORLisboa	232.370,00	232.370,00	0,00	0,00	232.370,00
10030726	Req.Urban.B°CruzVermelha/Lisboa2020 PAICD1ªfase	74.591,00	74.591,00	0,00	0,00	74.591,00
10030727	Requalif.Esc.Bás.Sto António/Lisboa2020-Pacto AML	300.630,00	300.630,00	0,00	0,00	300.630,00
10030728	Em Cascais ninguém fica para trás/Lisboa 2020	12.750,00	12.750,00	0,00	0,00	12.750,00
10030735	Climate Alliance - EU	10,00	10,00	0,00	0,00	10,00
10030799	Outras	10,00	10,00	0,00	0,00	10,00
1008	Famílias	34.780,00	34.780,00	0,00	0,00	34.780,00
100801	Famílias	34.780,00	34.780,00	0,00	0,00	34.780,00
10080101	Reemb. adiant.de prop. obras clandestinos	34.760,00	34.760,00	0,00	0,00	34.760,00
10080102	Garantias bancárias / particulares	10,00	10,00	0,00	0,00	10,00
10080103	Outros	10,00	10,00	0,00	0,00	10,00
11	Activos financeiros	120,00	120,00	0,00	0,00	120,00
1102	Títulos a curto prazo	20,00	20,00	0,00	0,00	20,00
110201	Sociedades e quase - sociedades não financeiras	10,00	10,00	0,00	0,00	10,00
110202	Sociedades financeiras	10,00	10,00	0,00	0,00	10,00
1103	Títulos a médio e longo prazos	20,00	20,00	0,00	0,00	20,00
110301	Sociedades e quase-sociedades não financeiras	10,00	10,00	0,00	0,00	10,00
110302	Sociedades financeiras	10,00	10,00	0,00	0,00	10,00
1105	Empréstimos a curto prazo	10,00	10,00	0,00	0,00	10,00
110506	Admin. Pública - Admin. Local - Continente	10,00	10,00	0,00	0,00	10,00
11050602	Outros	10,00	10,00	0,00	0,00	10,00
1106	Empréstimos a médio e longo prazos	10,00	10,00	0,00	0,00	10,00
110606	Admin. Pública - Admin. Local - Continente	10,00	10,00	0,00	0,00	10,00
11060602	Outros	10,00	10,00	0,00	0,00	10,00
1108	Acções e outras participações	20,00	20,00	0,00	0,00	20,00
110801	Sociedades e quase-sociedades não financeiras	10,00	10,00	0,00	0,00	10,00
11080101	Alienação da participação em empresas	10,00	10,00	0,00	0,00	10,00
110802	Sociedades financeiras	10,00	10,00	0,00	0,00	10,00
1109	Unidades de participação	10,00	10,00	0,00	0,00	10,00
110901	Sociedades e quase-sociedades não financeiras	10,00	10,00	0,00	0,00	10,00

Município de Cascais

RESUMO DAS MODIFICAÇÕES AO ORÇAMENTO DA RECEITA DE 2018

ALTERAÇÃO Nº 1 DE 09/01/2018

Cód. da Classif. Económica	Designação da Classificação	Previsão Inicial	Previsão Atual	Previsão Modificada		Previsão Corrigida
				Inscr./Reforço	Dimin./Anulação	
1111	Outros activos financeiros	30,00	30,00	0,00	0,00	30,00
111101	Sociedades e quase-sociedades não financeiras	10,00	10,00	0,00	0,00	10,00
111102	Sociedades financeiras	10,00	10,00	0,00	0,00	10,00
111103	Admin. Pública - Admin. Central - Estado	10,00	10,00	0,00	0,00	10,00
12	Passivos financeiros	60,00	60,00	0,00	0,00	60,00
1203	Títulos a médio e longo prazos	10,00	10,00	0,00	0,00	10,00
120302	Sociedades financeiras	10,00	10,00	0,00	0,00	10,00
1205	Empréstimos a curto prazo	10,00	10,00	0,00	0,00	10,00
120502	Sociedades financeiras	10,00	10,00	0,00	0,00	10,00
1206	Empréstimos a médio e longo prazos	20,00	20,00	0,00	0,00	20,00
120602	Sociedades financeiras	10,00	10,00	0,00	0,00	10,00
12060299	Outros	10,00	10,00	0,00	0,00	10,00
1206029999	Diversos	10,00	10,00	0,00	0,00	10,00
120604	Admin.pública-Admin.central-Serv.fundoss autónomos	10,00	10,00	0,00	0,00	10,00
1207	Outros passivos financeiros	20,00	20,00	0,00	0,00	20,00
120701	Sociedades e quase-sociedades não financeiras	10,00	10,00	0,00	0,00	10,00
120702	Sociedades financeiras	10,00	10,00	0,00	0,00	10,00
13	Outras receitas de capital	264.040,00	264.040,00	0,00	0,00	264.040,00
1301	Outras	264.040,00	264.040,00	0,00	0,00	264.040,00
130101	Indemnizações	10,00	10,00	0,00	0,00	10,00
130102	Activos incorpóreos	10,00	10,00	0,00	0,00	10,00
130199	Outras	264.020,00	264.020,00	0,00	0,00	264.020,00
13019901	Regulamentos de compensações	264.010,00	264.010,00	0,00	0,00	264.010,00
1301990101	Loteamentos ilegais	264.000,00	264.000,00	0,00	0,00	264.000,00
1301990102	Urbanismo	10,00	10,00	0,00	0,00	10,00
13019999	Diversos	10,00	10,00	0,00	0,00	10,00
Totais das receitas de capital:		14.950.380,00	14.950.380,00	0,00	0,00	14.950.380,00
OUTRAS RECEITAS		10,00	10,00	0,00	0,00	10,00
15	Reposições não abatidas nos pagamentos	10,00	10,00	0,00	0,00	10,00
1501	Reposições não abatidas nos pagamentos	10,00	10,00	0,00	0,00	10,00
150101	Reposições não abatidas nos pagamentos	10,00	10,00	0,00	0,00	10,00
Totais das outras receitas:		10,00	10,00	0,00	0,00	10,00
Totais da Alteração nº 1		196.968.019,00	196.968.019,00	0,00	0,00	196.968.019,00

ALTERAÇÃO Nº 4 DE 20/03/2018

Cód. da Classif. Económica	Designação da Classificação	Previsão Inicial	Previsão Atual	Previsão Modificada		Previsão Corrigida
				Inscr./Reforço	Dimin./Anulação	
	RECEITAS DE CAPITAL	14.955.337,00	14.955.337,00	8.695.302,00		23.650.639,00
10	Transferências de capital	8.033.282,00	8.033.282,00	195.302,00		8.228.584,00
1003	Administração central	7.998.462,00	7.998.462,00	195.302,00		8.193.764,00
100307	Estado-Particip.comunitária project.co-financiados	3.300.984,00	3.300.984,00	195.302,00		3.496.286,00
10030714	Requalificação Creche Torre-Guia/Lisboa 2020 PAICD	0,00	0,00	195.302,00		195.302,00
12	Passivos financeiros	60,00	60,00	8.500.000,00		8.500.060,00
1205	Empréstimos a curto prazo	10,00	10,00	8.500.000,00		8.500.010,00
120502	Sociedades financeiras	10,00	10,00	8.500.000,00		8.500.010,00
Totais das receitas de capital:		10,00	10,00	8.695.302,00	0,00	8.695.312,00
Totais da Alteração nº 4		10,00	10,00	8.695.302,00	0,00	8.695.312,00

REVISÃO Nº 1 DE 09/04/2018

Cód. da Classif. Económica	Designação da Classificação	Previsão Inicial	Previsão Atual	Previsão Modificada		Previsão Corrigida
				Inscr./Reforço	Dimin./Anulação	
	RECEITAS CORRENTES	182.017.629,00	182.017.629,00	0,00	0,00	182.017.629,00
01	Impostos directos	118.890.131,00	118.890.131,00		-10,00	118.890.121,00
0102	Outros	118.890.131,00	118.890.131,00		-10,00	118.890.121,00

Município de Cascais

RESUMO DAS MODIFICAÇÕES AO ORÇAMENTO DA RECEITA DE 2018

REVISÃO Nº 1 DE 09/04/2018

Cód. da Classif. Económica	Designação da Classificação	Previsão Inicial	Previsão Atual	Previsão Modificada		Previsão Corrigida
				Inscr./Reforço	Dimin./Anulação	
010207	Impostos abolidos	40,00	40,00		-10,00	30,00
01020799	Outros impostos abolidos	10,00	10,00		-10,00	0,00
07	Venda de bens e serviços correntes	20.191.257,00	20.191.257,00	10,00		20.191.267,00
0703	Rendas	6.552.132,00	6.552.132,00	10,00		6.552.142,00
070399	Outras	6.552.112,00	6.552.112,00	10,00		6.552.122,00
07039910	Concessão/ Servilusa-Centro Funerário de Cascais	0,00	0,00	21.170,00		21.170,00
07039999	Diversos	186.081,00	186.081,00		-21.160,00	164.921,00
	Totais das receitas correntes:	186.091,00	186.091,00	21.170,00	-21.170,00	186.091,00
	OUTRAS RECEITAS	10,00	10,00	39.789.032,09		39.789.042,09
16	Saldo da gerência anterior	0,00	0,00	39.789.032,09		39.789.032,09
1601	Saldo orçamental	0,00	0,00	39.789.032,09		39.789.032,09
160101	Na posse do serviço	0,00	0,00	39.789.032,09		39.789.032,09
	Totais das outras receitas:	0,00	0,00	39.789.032,09	0,00	39.789.032,09
	Totais da Revisão nº 1	186.091,00	186.091,00	39.810.202,09	-21.170,00	39.975.123,09

ALTERAÇÃO Nº 5 DE 10/04/2018

Cód. da Classif. Económica	Designação da Classificação	Previsão Inicial	Previsão Atual	Previsão Modificada		Previsão Corrigida
				Inscr./Reforço	Dimin./Anulação	
	RECEITAS CORRENTES	182.017.629,00	182.017.629,00	75.631,00		182.093.260,00
06	Transferências correntes	28.670.237,00	28.670.237,00	75.631,00		28.745.868,00
0603	Administração central	28.659.494,00	28.659.494,00	75.631,00		28.735.125,00
060306	Estado - Particip.comunit.projectos co-financiados	440.527,00	440.527,00	75.631,00		516.158,00
06030607	Cascais - História e Identidade/Lisboa 2020	0,00	0,00	75.631,00		75.631,00
	Totais das receitas correntes:	0,00	0,00	75.631,00	0,00	75.631,00
	RECEITAS DE CAPITAL	14.955.337,00	23.650.639,00	215.693,00		23.866.332,00
10	Transferências de capital	8.033.282,00	8.228.584,00	215.693,00		8.444.277,00
1003	Administração central	7.998.462,00	8.193.764,00	215.693,00		8.409.457,00
100307	Estado-Particip.comunitária project.co-financiados	3.300.984,00	3.496.286,00	215.693,00		3.711.979,00
10030719	Cascais - História e Identidade/Lisboa 2020	0,00	0,00	215.693,00		215.693,00
	Totais das receitas de capital:	0,00	0,00	215.693,00	0,00	215.693,00
	Totais da Alteração nº 5	0,00	0,00	291.324,00	0,00	291.324,00

ALTERAÇÃO Nº 6 DE 20/04/2018

Cód. da Classif. Económica	Designação da Classificação	Previsão Inicial	Previsão Atual	Previsão Modificada		Previsão Corrigida
				Inscr./Reforço	Dimin./Anulação	
	RECEITAS DE CAPITAL	14.955.337,00	23.866.332,00	2.296.024,00		26.162.356,00
09	Venda de bens de investimento	6.657.835,00	6.657.835,00	406.474,00		7.064.309,00
0901	Terrenos	1.489.659,00	1.489.659,00	406.474,00		1.896.133,00
090110	Famílias	350.573,00	350.573,00	406.474,00		757.047,00
09011099	Outros	350.573,00	350.573,00	406.474,00		757.047,00
10	Transferências de capital	8.033.282,00	8.444.277,00	1.889.550,00		10.333.827,00
1003	Administração central	7.998.462,00	8.409.457,00	1.889.550,00		10.299.007,00
100301	Estado	4.697.478,00	4.697.478,00	1.889.550,00		6.587.028,00
10030199	Outras	4.697.478,00	4.697.478,00	1.889.550,00		6.587.028,00
1003019909	Plano Promoção Obras Cascais-2018/Obras Litoral-TP	0,00	0,00	1.889.550,00		1.889.550,00
	Totais das receitas de capital:	350.573,00	350.573,00	2.296.024,00	0,00	2.646.597,00
	Totais da Alteração nº 6	350.573,00	350.573,00	2.296.024,00	0,00	2.646.597,00

ALTERAÇÃO Nº 8 DE 22/05/2018

Cód. da Classif. Económica	Designação da Classificação	Previsão Inicial	Previsão Atual	Previsão Modificada		Previsão Corrigida
				Inscr./Reforço	Dimin./Anulação	
	RECEITAS DE CAPITAL	14.955.337,00	26.162.356,00	175.380,00		26.337.736,00
10	Transferências de capital	8.033.282,00	10.333.827,00	175.380,00		10.509.207,00

Município de Cascais

RESUMO DAS MODIFICAÇÕES AO ORÇAMENTO DA RECEITA DE 2018

ALTERAÇÃO Nº 8 DE 22/05/2018

Cód. da Classif. Económica	Designação da Classificação	Previsão Inicial	Previsão Atual	Previsão Modificada		Previsão Corrigida
				Inscr./Reforço	Dimin./Anulação	
1003	Administração central	7.998.462,00	10.299.007,00	175.380,00		10.474.387,00
100301	Estado	4.697.478,00	6.587.028,00	175.380,00		6.762.408,00
10030199	Outras	4.697.478,00	6.587.028,00	175.380,00		6.762.408,00
1003019910	Reab.zonas danif. Int.Or.Cost.Cascais2018/APA- FA	0,00	0,00	175.380,00		175.380,00
Totais das receitas de capital:		0,00	0,00	175.380,00	0,00	175.380,00
Totais da Alteração nº 8		0,00	0,00	175.380,00	0,00	175.380,00

REVISÃO Nº 2 DE 24/07/2018

Cód. da Classif. Económica	Designação da Classificação	Previsão Inicial	Previsão Atual	Previsão Modificada		Previsão Corrigida
				Inscr./Reforço	Dimin./Anulação	
	RECEITAS CORRENTES	182.017.629,00	182.093.260,00	14.194.091,00		196.287.351,00
01	Impostos directos	118.890.131,00	118.890.121,00	14.194.091,00		133.084.212,00
0102	Outros	118.890.131,00	118.890.121,00	14.194.091,00		133.084.212,00
010204	Imposto municipal sobre transm. onerosas imóveis	57.470.303,00	57.470.303,00	14.194.091,00		71.664.394,00
07	Venda de bens e serviços correntes	20.191.257,00	20.191.267,00	0,00	0,00	20.191.267,00
0702	Serviços	13.556.336,00	13.556.336,00	0,00	0,00	13.556.336,00
070209	Serviços específicos das autarquias	12.587.863,00	12.587.863,00	0,00	0,00	12.587.863,00
07020903	Transportes colectivos de pessoas e mercadorias	40,00	40,00	0,00	0,00	40,00
0702090304	S.Pub.Transporte C.Cascais venda titulos/tarifário	0,00	0,00	0,00	0,00	0,00
0702090305	S.Public.Transporte C.Cascais publicidade/viaturas	0,00	0,00	0,00	0,00	0,00
Totais das receitas correntes:		57.470.303,00	57.470.303,00	14.194.091,00	0,00	71.664.394,00
	RECEITAS DE CAPITAL	14.955.337,00	26.337.736,00	0,00	0,00	26.337.736,00
10	Transferências de capital	8.033.282,00	10.509.207,00	0,00	0,00	10.509.207,00
1001	Sociedades e quase-sociedades não financeiras	20,00	20,00	0,00	0,00	20,00
100102	Privadas	20,00	20,00	0,00	0,00	20,00
10010201	S.P.Transporte C. Cascais-Contrapartida financeira	0,00	0,00	0,00	0,00	0,00
Totais das receitas de capital:		0,00	0,00	0,00	0,00	0,00
Totais da Revisão nº 2		57.470.303,00	57.470.303,00	14.194.091,00	0,00	71.664.394,00

ALTERAÇÃO Nº 11 DE 11/09/2018

Cód. da Classif. Económica	Designação da Classificação	Previsão Inicial	Previsão Atual	Previsão Modificada		Previsão Corrigida
				Inscr./Reforço	Dimin./Anulação	
	RECEITAS CORRENTES	182.017.629,00	196.287.351,00	127.756,00		196.415.107,00
06	Transferências correntes	28.670.237,00	28.745.868,00	127.756,00		28.873.624,00
0603	Administração central	28.659.494,00	28.735.125,00	127.756,00		28.862.881,00
060301	Estado	28.218.967,00	28.218.967,00	116.183,00		28.335.150,00
06030199	Outras	8.796.510,00	8.796.510,00	116.183,00		8.912.693,00
0603019903	Nova Vida Mobiliário (Economia Circular)	0,00	0,00	55.104,00		55.104,00
0603019904	Espaços Verdes Urb.Resilientes às Alteraç/Climátic	0,00	0,00	61.079,00		61.079,00
060306	Estado - Particip.comunit.projectos co-financiados	440.527,00	516.158,00	11.573,00		527.731,00
06030611	Com'On Europe / ERASMUS +	0,00	0,00	11.573,00		11.573,00
Totais das receitas correntes:		0,00	0,00	127.756,00	0,00	127.756,00
	RECEITAS DE CAPITAL	14.955.337,00	26.337.736,00	129.794,00		26.467.530,00
10	Transferências de capital	8.033.282,00	10.509.207,00	129.794,00		10.639.001,00
1003	Administração central	7.998.462,00	10.474.387,00	129.794,00		10.604.181,00
100301	Estado	4.697.478,00	6.762.408,00	129.794,00		6.892.202,00
10030199	Outras	4.697.478,00	6.762.408,00	129.794,00		6.892.202,00
1003019911	Espaços Verdes Urb.Resilientes às Alteraç/Climátic	0,00	0,00	129.794,00		129.794,00
Totais das receitas de capital:		0,00	0,00	129.794,00	0,00	129.794,00
Totais da Alteração nº 11		0,00	0,00	257.550,00	0,00	257.550,00

Município de Cascais

RESUMO DAS MODIFICAÇÕES AO ORÇAMENTO DA RECEITA DE 2018

ALTERAÇÃO Nº 12 DE 09/10/2018

Cód. da Classif. Económica	Designação da Classificação	Previsão Inicial	Previsão Atual	Previsão Modificada		Previsão Corrigida
				Inscr./Reforço	Dimin./Anulação	
	RECEITAS DE CAPITAL	14.955.337,00	26.467.530,00	317.746,00		26.785.276,00
10	Transferências de capital	8.033.282,00	10.639.001,00	317.746,00		10.956.747,00
1003	Administração central	7.998.462,00	10.604.181,00	317.746,00		10.921.927,00
100307	Estado-Particip.comunitária project.co-financiados	3.300.984,00	3.711.979,00	317.746,00		4.029.725,00
10030729	Interv.Integ R.Esp EscJI 1ciclo Cascais/Lisboa2020	0,00	0,00	317.746,00		317.746,00
	Totais das receitas de capital:	0,00	0,00	317.746,00	0,00	317.746,00
	Totais da Alteração nº 12	0,00	0,00	317.746,00	0,00	317.746,00

REVISÃO Nº 3 DE 17/12/2018

Cód. da Classif. Económica	Designação da Classificação	Previsão Inicial	Previsão Atual	Previsão Modificada		Previsão Corrigida
				Inscr./Reforço	Dimin./Anulação	
	RECEITAS CORRENTES	182.017.629,00	196.415.107,00		-759.842,00	195.655.265,00
04	Taxas, multas e outras penalidades	6.303.781,00	6.303.781,00		-427.892,00	5.875.889,00
0401	Taxas	3.733.531,00	3.733.531,00		-427.892,00	3.305.639,00
040123	Taxas específicas das autarquias locais	3.733.531,00	3.733.531,00		-427.892,00	3.305.639,00
04012399	Outras	2.070.028,00	2.070.028,00		-427.892,00	1.642.136,00
0401239904	Taxa Turística	2.000.000,00	2.000.000,00		-427.892,00	1.572.108,00
06	Transferências correntes	28.670.237,00	28.873.624,00		-331.950,00	28.541.674,00
0603	Administração central	28.659.494,00	28.862.881,00		-331.950,00	28.530.931,00
060301	Estado	28.218.967,00	28.335.150,00		-331.950,00	28.003.200,00
06030199	Outras	8.796.510,00	8.912.693,00		-331.950,00	8.580.743,00
0603019922	Agrupamentos-funcionamento(contrato formaç/educaç)	1.582.500,00	1.582.500,00		-331.950,00	1.250.550,00
	Totais das receitas correntes:	3.582.500,00	3.582.500,00	0,00	-759.842,00	2.822.658,00
	RECEITAS DE CAPITAL	14.955.337,00	26.785.276,00		-11.023.888,00	15.761.388,00
10	Transferências de capital	8.033.282,00	10.956.747,00		-2.523.888,00	8.432.859,00
1003	Administração central	7.998.462,00	10.921.927,00		-2.523.888,00	8.398.039,00
100301	Estado	4.697.478,00	6.892.202,00		-2.302.000,00	4.590.202,00
10030199	Outras	4.697.478,00	6.892.202,00		-2.302.000,00	4.590.202,00
1003019906	Obras Valoriz.Promoção Turística Cascais 2016-I	802.000,00	802.000,00		-802.000,00	0,00
1003019907	Obras Valoriz.Promoção Turística Cascais 2016-II	1.500.000,00	1.500.000,00		-1.500.000,00	0,00
100307	Estado-Particip.comunitária project.co-financiados	3.300.984,00	4.029.725,00		-221.888,00	3.807.837,00
10030712	Requal.esc.básica Arneiro/Lisboa2020-Pacto AML	239.850,00	239.850,00		-221.888,00	17.962,00
12	Passivos financeiros	60,00	8.500.060,00		-8.500.000,00	60,00
1205	Empréstimos a curto prazo	10,00	8.500.010,00		-8.500.000,00	10,00
120502	Sociedades financeiras	10,00	8.500.010,00		-8.500.000,00	10,00
	Totais das receitas de capital:	2.541.860,00	11.041.860,00	0,00	-11.023.888,00	17.972,00
	Totais da Revisão nº 3	6.124.360,00	14.624.360,00	0,00	-11.783.730,00	2.840.630,00

ALTERAÇÃO Nº 16 DE 18/12/2018

Cód. da Classif. Económica	Designação da Classificação	Previsão Inicial	Previsão Atual	Previsão Modificada		Previsão Corrigida
				Inscr./Reforço	Dimin./Anulação	
	RECEITAS DE CAPITAL	14.955.337,00	15.761.388,00		-490.543,00	15.270.845,00
10	Transferências de capital	8.033.282,00	8.432.859,00		-490.543,00	7.942.316,00
1003	Administração central	7.998.462,00	8.398.039,00		-490.543,00	7.907.496,00
100301	Estado	4.697.478,00	4.590.202,00		-4.957,00	4.585.245,00
10030199	Outras	4.697.478,00	4.590.202,00		-4.957,00	4.585.245,00
1003019908	Centro de Proteção Animal de Cascais/DVAG	4.957,00	4.957,00		-4.957,00	0,00
100307	Estado-Particip.comunitária project.co-financiados	3.300.984,00	3.807.837,00		-485.586,00	3.322.251,00
10030714	Requalificação Creche Torre-Guia/Lisboa 2020 PAICD	0,00	195.302,00		-195.302,00	0,00
10030719	Cascais - História e Identidade/Lisboa 2020	0,00	215.693,00		-215.693,00	0,00

Município de Cascais

RESUMO DAS MODIFICAÇÕES AO ORÇAMENTO DA RECEITA DE 2018

ALTERAÇÃO Nº 16 DE 18/12/2018

Cód. da Classif. Económica	Designação da Classificação	Previsão Inicial	Previsão Atual	Previsão Modificada		Previsão Corrigida
				Inscr./Reforço	Dimin./Anulação	
10030726	Req.Urban.B°CruzVermelha/Lisboa2020 PAICD1ªfase	74.591,00	74.591,00		-74.591,00	0,00
	Totais das receitas de capital:	79.548,00	490.543,00	0,00	-490.543,00	0,00
	Totais da Alteração nº 16	79.548,00	490.543,00	0,00	-490.543,00	0,00
	Totais do resumo:	261.178.904,00	270.089.899,00	66.037.619,09	-12.295.443,00	323.832.075,09

12. Alterações orçamentais da despesa

Município de Cascais

RESUMO DAS MODIFICAÇÕES AO ORÇAMENTO DA DESPESA DE 2018

ALTERAÇÃO Nº 1 DE 09/01/2018

Cód. da Classif. Org. Económica	Designação da Classificação	Dotação Inicial	Dotação Atual	Dotação Modificada		Dotação Corrigida
				Inscr./Reforço	Dimin./Anulação	
01	Administração Autárquica	6.766.300,00	6.766.300,00	0,00	0,00	6.766.300,00
0101	Assembleia Municipal (AM)	66.000,00	66.000,00	0,00	0,00	66.000,00
0101	DESPESAS CORRENTES	66.000,00	66.000,00	0,00	0,00	66.000,00
010101	Despesas com o pessoal	66.000,00	66.000,00	0,00	0,00	66.000,00
01010102	Abonos variáveis ou eventuais	66.000,00	66.000,00	0,00	0,00	66.000,00
0101010204	Ajudas de custo	6.000,00	6.000,00	0,00	0,00	6.000,00
0101010213	Outros suplementos e prémios	60.000,00	60.000,00	0,00	0,00	60.000,00
010101021302	Outros	60.000,00	60.000,00	0,00	0,00	60.000,00
0102	Câmara Municipal (CM)	329.800,00	329.800,00	0,00	0,00	329.800,00
0102	DESPESAS CORRENTES	329.800,00	329.800,00	0,00	0,00	329.800,00
010201	Despesas com o pessoal	329.800,00	329.800,00	0,00	0,00	329.800,00
01020101	Remunerações certas e permanentes	309.800,00	309.800,00	0,00	0,00	309.800,00
0102010101	Titulares órgãos soberania e memb. órgãos autárq.	217.600,00	217.600,00	0,00	0,00	217.600,00
0102010111	Representação	47.900,00	47.900,00	0,00	0,00	47.900,00
0102010113	Subsídio de refeição	7.600,00	7.600,00	0,00	0,00	7.600,00
010201011399	Subsídio refeição	7.600,00	7.600,00	0,00	0,00	7.600,00
0102010114	Subsídio de férias e de Natal	36.700,00	36.700,00	0,00	0,00	36.700,00
010201011499	Subsídio férias e Natal	36.700,00	36.700,00	0,00	0,00	36.700,00
01020102	Abonos variáveis ou eventuais	19.000,00	19.000,00	0,00	0,00	19.000,00
0102010204	Ajudas de custo	2.500,00	2.500,00	0,00	0,00	2.500,00
0102010213	Outros suplementos e prémios	13.000,00	13.000,00	0,00	0,00	13.000,00
010201021302	Outros	13.000,00	13.000,00	0,00	0,00	13.000,00
0102010214	Outros abonos em numerário ou espécie	3.500,00	3.500,00	0,00	0,00	3.500,00
01020103	Segurança social	1.000,00	1.000,00	0,00	0,00	1.000,00
0102010301	Encargos com a saúde	1.000,00	1.000,00	0,00	0,00	1.000,00
0103	Operações Financeiras	6.250.500,00	6.250.500,00	0,00	0,00	6.250.500,00
0103	DESPESAS CORRENTES	750.500,00	750.500,00	0,00	0,00	750.500,00
010303	Juros e outros encargos	750.500,00	750.500,00	0,00	0,00	750.500,00
01030301	Juros da dívida pública	650.000,00	650.000,00	0,00	0,00	650.000,00
0103030103	Socied.financ.-Bancos e outras instit. financeiras	650.000,00	650.000,00	0,00	0,00	650.000,00
010303010302	Empréstimos de médio e longo prazos	650.000,00	650.000,00	0,00	0,00	650.000,00
01030305	Outros juros	100.000,00	100.000,00	0,00	0,00	100.000,00
0103030502	Outros	100.000,00	100.000,00	0,00	0,00	100.000,00
01030306	Outros encargos financeiros	500,00	500,00	0,00	0,00	500,00
0103030601	Outros encargos financeiros	500,00	500,00	0,00	0,00	500,00
	Totais das despesas correntes :	1.146.300,00	1.146.300,00	0,00	0,00	1.146.300,00
0103	DESPESAS DE CAPITAL	5.500.000,00	5.500.000,00	0,00	0,00	5.500.000,00
010310	Passivos financeiros	5.500.000,00	5.500.000,00	0,00	0,00	5.500.000,00
01031006	Empréstimos a médio e longo prazos	5.500.000,00	5.500.000,00	0,00	0,00	5.500.000,00
0103100603	Socied.financ.-Bancos e outras instit. financeiras	5.500.000,00	5.500.000,00	0,00	0,00	5.500.000,00
	Totais das despesas de capital :	5.500.000,00	5.500.000,00	0,00	0,00	5.500.000,00
0104	Classes Inactivas (CLI)	120.000,00	120.000,00	0,00	0,00	120.000,00
0104	DESPESAS CORRENTES	120.000,00	120.000,00	0,00	0,00	120.000,00
010401	Despesas com o pessoal	120.000,00	120.000,00	0,00	0,00	120.000,00
01040101	Remunerações certas e permanentes	20.000,00	20.000,00	0,00	0,00	20.000,00
0104010108	Pessoal aguardando aposentação	15.000,00	15.000,00	0,00	0,00	15.000,00
0104010113	Subsídio de refeição	1.000,00	1.000,00	0,00	0,00	1.000,00
010401011399	Subsídio refeição	1.000,00	1.000,00	0,00	0,00	1.000,00
0104010114	Subsídio de férias e de Natal	4.000,00	4.000,00	0,00	0,00	4.000,00
010401011499	Subsídio férias e Natal	4.000,00	4.000,00	0,00	0,00	4.000,00
01040103	Segurança social	100.000,00	100.000,00	0,00	0,00	100.000,00
0104010301	Encargos com a saúde	10.000,00	10.000,00	0,00	0,00	10.000,00
0104010308	Outras pensões	90.000,00	90.000,00	0,00	0,00	90.000,00
03	Gabinete da Presidência	305.900,00	305.900,00	0,00	0,00	305.900,00
0300	Gabinete da Presidência (GPPE)	305.900,00	305.900,00	0,00	0,00	305.900,00
0300	DESPESAS CORRENTES	305.900,00	305.900,00	0,00	0,00	305.900,00
030001	Despesas com o pessoal	305.900,00	305.900,00	0,00	0,00	305.900,00
03000101	Remunerações certas e permanentes	282.500,00	282.500,00	0,00	0,00	282.500,00

Município de Cascais

RESUMO DAS MODIFICAÇÕES AO ORÇAMENTO DA DESPESA DE 2018

ALTERAÇÃO Nº 1 DE 09/01/2018

Cód. da Classif. Org. Económica	Designação da Classificação	Dotação Inicial	Dotação Atual	Dotação Modificada		Dotação Corrigida
				Inscr./Reforço	Dimin./Anulação	
0300010104	Pessoal quadros-Regime contrato individ. trabalho	61.700,00	61.700,00	0,00	0,00	61.700,00
030001010401	Pessoal em funções	61.700,00	61.700,00	0,00	0,00	61.700,00
0300010109	Pessoal em qualquer outra situação	158.700,00	158.700,00	0,00	0,00	158.700,00
0300010111	Representação	11.600,00	11.600,00	0,00	0,00	11.600,00
0300010113	Subsidio de refeição	11.400,00	11.400,00	0,00	0,00	11.400,00
030001011399	Subsidio refeição	11.400,00	11.400,00	0,00	0,00	11.400,00
0300010114	Subsidio de férias e de Natal	37.100,00	37.100,00	0,00	0,00	37.100,00
030001011499	Subsidio férias e Natal	37.100,00	37.100,00	0,00	0,00	37.100,00
0300010115	Remunerações por doença e maternidade/paternidade	2.000,00	2.000,00	0,00	0,00	2.000,00
03000102	Abonos variáveis ou eventuais	19.400,00	19.400,00	0,00	0,00	19.400,00
0300010202	Horas extraordinárias	4.200,00	4.200,00	0,00	0,00	4.200,00
0300010204	Ajudas de custo	2.000,00	2.000,00	0,00	0,00	2.000,00
0300010213	Outros suplementos e prémios	11.200,00	11.200,00	0,00	0,00	11.200,00
030001021302	Outros	11.200,00	11.200,00	0,00	0,00	11.200,00
0300010214	Outros abonos em numerário ou espécie	2.000,00	2.000,00	0,00	0,00	2.000,00
03000103	Segurança social	4.000,00	4.000,00	0,00	0,00	4.000,00
0300010301	Encargos com a saúde	2.000,00	2.000,00	0,00	0,00	2.000,00
0300010303	Subsidio familiar a criança e jovens	500,00	500,00	0,00	0,00	500,00
0300010304	Outras prestações familiares	500,00	500,00	0,00	0,00	500,00
0300010310	Outras despesas de segurança social	1.000,00	1.000,00	0,00	0,00	1.000,00
030001031001	Eventualidade Maternidade, paternidade e adopção	1.000,00	1.000,00	0,00	0,00	1.000,00
04	Gabinete de Auditoria Interna	77.900,00	77.900,00	0,00	0,00	77.900,00
0400	Gabinete de Auditoria Interna (GAUD)	77.900,00	77.900,00	0,00	0,00	77.900,00
0400	DESPESAS CORRENTES	77.900,00	77.900,00	0,00	0,00	77.900,00
040001	Despesas com o pessoal	77.900,00	77.900,00	0,00	0,00	77.900,00
04000101	Remunerações certas e permanentes	74.000,00	74.000,00	0,00	0,00	74.000,00
0400010104	Pessoal quadros-Regime contrato individ. trabalho	58.800,00	58.800,00	0,00	0,00	58.800,00
040001010401	Pessoal em funções	58.800,00	58.800,00	0,00	0,00	58.800,00
0400010113	Subsidio de refeição	3.800,00	3.800,00	0,00	0,00	3.800,00
040001011399	Subsidio refeição	3.800,00	3.800,00	0,00	0,00	3.800,00
0400010114	Subsidio de férias e de Natal	9.900,00	9.900,00	0,00	0,00	9.900,00
040001011499	Subsidio férias e Natal	9.900,00	9.900,00	0,00	0,00	9.900,00
0400010115	Remunerações por doença e maternidade/paternidade	1.500,00	1.500,00	0,00	0,00	1.500,00
04000102	Abonos variáveis ou eventuais	200,00	200,00	0,00	0,00	200,00
0400010202	Horas extraordinárias	100,00	100,00	0,00	0,00	100,00
0400010204	Ajudas de custo	100,00	100,00	0,00	0,00	100,00
04000103	Segurança social	3.700,00	3.700,00	0,00	0,00	3.700,00
0400010301	Encargos com a saúde	1.500,00	1.500,00	0,00	0,00	1.500,00
0400010303	Subsidio familiar a criança e jovens	500,00	500,00	0,00	0,00	500,00
0400010304	Outras prestações familiares	200,00	200,00	0,00	0,00	200,00
0400010310	Outras despesas de segurança social	1.500,00	1.500,00	0,00	0,00	1.500,00
040001031001	Eventualidade Maternidade, paternidade e adopção	1.500,00	1.500,00	0,00	0,00	1.500,00
05	Gabinete de Apoio à Assembleia Municipal	47.400,00	47.400,00	0,00	0,00	47.400,00
0500	Gabinete de Apoio à Assembleia Municipal (GAAM)	47.400,00	47.400,00	0,00	0,00	47.400,00
0500	DESPESAS CORRENTES	47.400,00	47.400,00	0,00	0,00	47.400,00
050001	Despesas com o pessoal	47.400,00	47.400,00	0,00	0,00	47.400,00
05000101	Remunerações certas e permanentes	37.000,00	37.000,00	0,00	0,00	37.000,00
0500010104	Pessoal quadros-Regime contrato individ. trabalho	26.800,00	26.800,00	0,00	0,00	26.800,00
050001010401	Pessoal em funções	26.800,00	26.800,00	0,00	0,00	26.800,00
0500010113	Subsidio de refeição	2.600,00	2.600,00	0,00	0,00	2.600,00
050001011399	Subsidio refeição	2.600,00	2.600,00	0,00	0,00	2.600,00
0500010114	Subsidio de férias e de Natal	4.600,00	4.600,00	0,00	0,00	4.600,00
050001011499	Subsidio férias e Natal	4.600,00	4.600,00	0,00	0,00	4.600,00
0500010115	Remunerações por doença e maternidade/paternidade	3.000,00	3.000,00	0,00	0,00	3.000,00
05000102	Abonos variáveis ou eventuais	8.600,00	8.600,00	0,00	0,00	8.600,00
0500010202	Horas extraordinárias	8.500,00	8.500,00	0,00	0,00	8.500,00
0500010204	Ajudas de custo	100,00	100,00	0,00	0,00	100,00
05000103	Segurança social	1.800,00	1.800,00	0,00	0,00	1.800,00

Município de Cascais

RESUMO DAS MODIFICAÇÕES AO ORÇAMENTO DA DESPESA DE 2018

ALTERAÇÃO Nº 1 DE 09/01/2018

Cód. da Classif. Org. Económica	Designação da Classificação	Dotação Inicial	Dotação Atual	Dotação Modificada		Dotação Corrigida
				Inscr./Reforço	Dimin./Anulação	
0500010301	Encargos com a saúde	1.000,00	1.000,00	0,00	0,00	1.000,00
0500010303	Subsídio familiar a criança e jovens	200,00	200,00	0,00	0,00	200,00
0500010304	Outras prestações familiares	100,00	100,00	0,00	0,00	100,00
0500010310	Outras despesas de segurança social	500,00	500,00	0,00	0,00	500,00
050001031001	Eventualidade Maternidade, paternidade e adoção	500,00	500,00	0,00	0,00	500,00
06	Divisão de Relações Inter. Públicas e Protocolo	411.693,00	411.693,00	0,00	0,00	411.693,00
0600	Divisão de Relações Inter. Públ.e Protocolo (DRIP)	411.693,00	411.693,00	0,00	0,00	411.693,00
0600	DESPESAS CORRENTES	411.693,00	411.693,00	0,00	0,00	411.693,00
060001	Despesas com o pessoal	263.400,00	263.400,00	0,00	0,00	263.400,00
06000101	Remunerações certas e permanentes	217.300,00	217.300,00	0,00	0,00	217.300,00
0600010104	Pessoal quadros-Regime contrato individ. trabalho	138.000,00	138.000,00	0,00	0,00	138.000,00
060001010401	Pessoal em funções	138.000,00	138.000,00	0,00	0,00	138.000,00
0600010109	Pessoal em qualquer outra situação	31.400,00	31.400,00	0,00	0,00	31.400,00
0600010111	Representação	2.400,00	2.400,00	0,00	0,00	2.400,00
0600010113	Subsídio de refeição	13.900,00	13.900,00	0,00	0,00	13.900,00
060001011399	Subsídio refeição	13.900,00	13.900,00	0,00	0,00	13.900,00
0600010114	Subsídio de férias e de Natal	28.600,00	28.600,00	0,00	0,00	28.600,00
060001011499	Subsídio férias e Natal	28.600,00	28.600,00	0,00	0,00	28.600,00
0600010115	Remunerações por doença e maternidade/paternidade	3.000,00	3.000,00	0,00	0,00	3.000,00
06000102	Abonos variáveis ou eventuais	37.600,00	37.600,00	0,00	0,00	37.600,00
0600010202	Horas extraordinárias	36.500,00	36.500,00	0,00	0,00	36.500,00
0600010204	Ajudas de custo	500,00	500,00	0,00	0,00	500,00
0600010214	Outros abonos em numerário ou espécie	600,00	600,00	0,00	0,00	600,00
06000103	Segurança social	8.500,00	8.500,00	0,00	0,00	8.500,00
0600010301	Encargos com a saúde	2.000,00	2.000,00	0,00	0,00	2.000,00
0600010303	Subsídio familiar a criança e jovens	3.000,00	3.000,00	0,00	0,00	3.000,00
0600010304	Outras prestações familiares	500,00	500,00	0,00	0,00	500,00
0600010310	Outras despesas de segurança social	3.000,00	3.000,00	0,00	0,00	3.000,00
060001031001	Eventualidade Maternidade, paternidade e adoção	3.000,00	3.000,00	0,00	0,00	3.000,00
060002	Aquisição de bens e serviços	70.793,00	70.793,00	0,00	0,00	70.793,00
06000201	Aquisição de bens	3.890,00	3.890,00	0,00	0,00	3.890,00
0600020115	Prémios, condecorações e ofertas	100,00	100,00	0,00	0,00	100,00
0600020119	Artigos honoríficos e de decoração	3.790,00	3.790,00	0,00	0,00	3.790,00
06000202	Aquisição de serviços	66.903,00	66.903,00	0,00	0,00	66.903,00
0600020208	Locação de outros bens	1.600,00	1.600,00	0,00	0,00	1.600,00
0600020211	Representação dos serviços	3.197,00	3.197,00	0,00	0,00	3.197,00
0600020213	Deslocações e estadas	6.237,00	6.237,00	0,00	0,00	6.237,00
0600020220	Outros trabalhos especializados	2.780,00	2.780,00	0,00	0,00	2.780,00
0600020225	Outros serviços	53.089,00	53.089,00	0,00	0,00	53.089,00
060004	Transferências correntes	77.500,00	77.500,00	0,00	0,00	77.500,00
06000407	Instituições sem fins lucrativos	77.500,00	77.500,00	0,00	0,00	77.500,00
0600040701	Instituições sem fins lucrativos	77.500,00	77.500,00	0,00	0,00	77.500,00
Totais das despesas correntes :		962.893,00	962.893,00	0,00	0,00	962.893,00
0600	DESPESAS DE CAPITAL	0,00	0,00	0,00	0,00	0,00
060007	Aquisição de bens de capital	0,00	0,00	0,00	0,00	0,00
06000701	Investimentos	0,00	0,00	0,00	0,00	0,00
0600070109	Equipamento administrativo	0,00	0,00	0,00	0,00	0,00
Totais das despesas de capital :		0,00	0,00	0,00	0,00	0,00
07	Direção Municipal de Coesão e Capacitação Social	23.553.053,00	23.553.053,00	0,00	0,00	23.553.053,00
0700	Direção Mun.de Coesão e Capacitação Social (DMCC)	90.000,00	90.000,00	0,00	0,00	90.000,00
0700	DESPESAS CORRENTES	90.000,00	90.000,00	0,00	0,00	90.000,00
070001	Despesas com o pessoal	90.000,00	90.000,00	0,00	0,00	90.000,00
07000101	Remunerações certas e permanentes	85.200,00	85.200,00	0,00	0,00	85.200,00
0700010104	Pessoal quadros-Regime contrato individ. trabalho	20.000,00	20.000,00	0,00	0,00	20.000,00
070001010401	Pessoal em funções	20.000,00	20.000,00	0,00	0,00	20.000,00
0700010109	Pessoal em qualquer outra situação	44.900,00	44.900,00	0,00	0,00	44.900,00
0700010111	Representação	9.400,00	9.400,00	0,00	0,00	9.400,00
0700010113	Subsídio de refeição	1.300,00	1.300,00	0,00	0,00	1.300,00

Município de Cascais

RESUMO DAS MODIFICAÇÕES AO ORÇAMENTO DA DESPESA DE 2018

ALTERAÇÃO Nº 1 DE 09/01/2018

Cód. da Classif. Org. Económica	Designação da Classificação	Dotação Inicial	Dotação Atual	Dotação Modificada		Dotação Corrigida
				Inscr./Reforço	Dimin./Anulação	
070001011399	Subsidio refeição	1.300,00	1.300,00	0,00	0,00	1.300,00
0700010114	Subsidio de férias e de Natal	7.600,00	7.600,00	0,00	0,00	7.600,00
070001011499	Subsidio férias e Natal	7.600,00	7.600,00	0,00	0,00	7.600,00
0700010115	Remunerações por doença e maternidade/paternidade	2.000,00	2.000,00	0,00	0,00	2.000,00
07000102	Abonos variáveis ou eventuais	1.400,00	1.400,00	0,00	0,00	1.400,00
0700010202	Horas extraordinárias	200,00	200,00	0,00	0,00	200,00
0700010204	Ajudas de custo	600,00	600,00	0,00	0,00	600,00
0700010214	Outros abonos em numerário ou espécie	600,00	600,00	0,00	0,00	600,00
07000103	Segurança social	3.400,00	3.400,00	0,00	0,00	3.400,00
0700010301	Encargos com a saúde	1.500,00	1.500,00	0,00	0,00	1.500,00
0700010303	Subsidio familiar a criança e jovens	300,00	300,00	0,00	0,00	300,00
0700010304	Outras prestações familiares	100,00	100,00	0,00	0,00	100,00
0700010310	Outras despesas de segurança social	1.500,00	1.500,00	0,00	0,00	1.500,00
070001031001	Eventualidade Maternidade, paternidade e adopção	1.500,00	1.500,00	0,00	0,00	1.500,00
0701	Departamento de Hab. Desenvolvimento Social (DHS)	6.175.011,00	6.175.011,00	0,00	0,00	6.175.011,00
0701	DESPESAS CORRENTES	3.623.518,00	3.623.518,00	0,00	0,00	3.623.518,00
070101	Despesas com o pessoal	1.553.800,00	1.553.800,00	0,00	0,00	1.553.800,00
07010101	Remunerações certas e permanentes	1.522.900,00	1.522.900,00	0,00	0,00	1.522.900,00
0701010104	Pessoal quadros-Regime contrato individ. trabalho	1.164.000,00	1.164.000,00	0,00	0,00	1.164.000,00
070101010401	Pessoal em funções	1.164.000,00	1.164.000,00	0,00	0,00	1.164.000,00
0701010109	Pessoal em qualquer outra situação	47.000,00	47.000,00	0,00	0,00	47.000,00
0701010111	Representação	10.800,00	10.800,00	0,00	0,00	10.800,00
0701010113	Subsidio de refeição	88.200,00	88.200,00	0,00	0,00	88.200,00
070101011399	Subsidio refeição	88.200,00	88.200,00	0,00	0,00	88.200,00
0701010114	Subsidio de férias e de Natal	203.900,00	203.900,00	0,00	0,00	203.900,00
070101011499	Subsidio férias e Natal	203.900,00	203.900,00	0,00	0,00	203.900,00
0701010115	Remunerações por doença e maternidade/paternidade	9.000,00	9.000,00	0,00	0,00	9.000,00
07010102	Abonos variáveis ou eventuais	6.900,00	6.900,00	0,00	0,00	6.900,00
0701010202	Horas extraordinárias	6.000,00	6.000,00	0,00	0,00	6.000,00
0701010204	Ajudas de custo	300,00	300,00	0,00	0,00	300,00
0701010214	Outros abonos em numerário ou espécie	600,00	600,00	0,00	0,00	600,00
07010103	Segurança social	24.000,00	24.000,00	0,00	0,00	24.000,00
0701010301	Encargos com a saúde	14.000,00	14.000,00	0,00	0,00	14.000,00
0701010303	Subsidio familiar a criança e jovens	6.500,00	6.500,00	0,00	0,00	6.500,00
0701010304	Outras prestações familiares	1.000,00	1.000,00	0,00	0,00	1.000,00
0701010310	Outras despesas de segurança social	2.500,00	2.500,00	0,00	0,00	2.500,00
070101031001	Eventualidade Maternidade, paternidade e adopção	2.500,00	2.500,00	0,00	0,00	2.500,00
070102	Aquisição de bens e serviços	406.902,00	406.902,00	0,00	0,00	406.902,00
07010201	Aquisição de bens	30.584,00	30.584,00	0,00	0,00	30.584,00
0701020115	Prémios, condecorações e ofertas	8.584,00	8.584,00	0,00	0,00	8.584,00
0701020121	Outros bens	22.000,00	22.000,00	0,00	0,00	22.000,00
07010202	Aquisição de serviços	376.318,00	376.318,00	0,00	0,00	376.318,00
0701020208	Locação de outros bens	23.000,00	23.000,00	0,00	0,00	23.000,00
0701020210	Transportes	20.242,00	20.242,00	0,00	0,00	20.242,00
0701020214	Estudos, pareceres, projectos e consultadoria	64.376,00	64.376,00	0,00	0,00	64.376,00
0701020220	Outros trabalhos especializados	160.080,00	160.080,00	0,00	0,00	160.080,00
0701020225	Outros serviços	101.891,00	101.891,00	0,00	0,00	101.891,00
070104	Transferências correntes	1.662.816,00	1.662.816,00	0,00	0,00	1.662.816,00
07010403	Administração central	10.436,00	10.436,00	0,00	0,00	10.436,00
0701040305	Serviços e fundos autónomos	10.436,00	10.436,00	0,00	0,00	10.436,00
07010405	Administração local	57.746,00	57.746,00	0,00	0,00	57.746,00
0701040501	Continente	57.746,00	57.746,00	0,00	0,00	57.746,00
070104050102	Freguesias	57.746,00	57.746,00	0,00	0,00	57.746,00
07010407	Instituições sem fins lucrativos	1.594.634,00	1.594.634,00	0,00	0,00	1.594.634,00
0701040701	Instituições sem fins lucrativos	1.594.634,00	1.594.634,00	0,00	0,00	1.594.634,00
Totais das despesas correntes :		3.706.789,00	3.706.789,00	0,00	0,00	3.706.789,00
0701	DESPESAS DE CAPITAL	2.551.493,00	2.551.493,00	0,00	0,00	2.551.493,00
070107	Aquisição de bens de capital	745.256,00	745.256,00	0,00	0,00	745.256,00

Município de Cascais

RESUMO DAS MODIFICAÇÕES AO ORÇAMENTO DA DESPESA DE 2018

ALTERAÇÃO Nº 1 DE 09/01/2018

Cód. da Classif. Org. Económica	Designação da Classificação	Dotação Inicial	Dotação Atual	Dotação Modificada		Dotação Corrigida
				Inscr./Reforço	Dimin./Anulação	
07010701	Investimentos	745.256,00	745.256,00	0,00	0,00	745.256,00
0701070103	Edifícios	707.236,00	707.236,00	0,00	0,00	707.236,00
070107010304	Creches	104.238,00	104.238,00	0,00	0,00	104.238,00
070107010307	Outros	602.928,00	602.928,00	0,00	0,00	602.928,00
0701070107	Equipamento de informática	38.000,00	38.000,00	0,00	0,00	38.000,00
070108	Transferências de capital	1.806.182,00	1.806.182,00	0,00	0,00	1.806.182,00
07010807	Instituições sem fins lucrativos	1.806.182,00	1.806.182,00	0,00	0,00	1.806.182,00
0701080701	Instituições sem fins lucrativos	1.806.182,00	1.806.182,00	0,00	0,00	1.806.182,00
	Totais das despesas de capital :	2.551.348,00	2.551.348,00	0,00	0,00	2.551.348,00
0702	Departamento de Educação (DED)	17.288.042,00	17.288.042,00	0,00	0,00	17.288.042,00
0702	DESPESAS CORRENTES	17.000.467,00	17.000.467,00	0,00	0,00	17.000.467,00
070201	Despesas com o pessoal	7.530.500,00	7.530.500,00	0,00	0,00	7.530.500,00
07020101	Remunerações certas e permanentes	7.450.400,00	7.450.400,00	0,00	0,00	7.450.400,00
0702010104	Pessoal quadros-Regime contrato individ. trabalho	2.463.600,00	2.463.600,00	0,00	0,00	2.463.600,00
070201010401	Pessoal em funções	2.177.200,00	2.177.200,00	0,00	0,00	2.177.200,00
070201010404	Recrutamento de pessoal para novos postos trabalho	286.400,00	286.400,00	0,00	0,00	286.400,00
0702010109	Pessoal em qualquer outra situação	3.138.000,00	3.138.000,00	0,00	0,00	3.138.000,00
0702010111	Representação	10.800,00	10.800,00	0,00	0,00	10.800,00
0702010113	Subsidio de refeição	835.000,00	835.000,00	0,00	0,00	835.000,00
070201011399	Subsidio refeição	835.000,00	835.000,00	0,00	0,00	835.000,00
0702010114	Subsidio de férias e de Natal	943.000,00	943.000,00	0,00	0,00	943.000,00
070201011499	Subsidio férias e Natal	943.000,00	943.000,00	0,00	0,00	943.000,00
0702010115	Remunerações por doença e maternidade/paternidade	60.000,00	60.000,00	0,00	0,00	60.000,00
07020102	Abonos variáveis ou eventuais	27.700,00	27.700,00	0,00	0,00	27.700,00
0702010202	Horas extraordinárias	5.000,00	5.000,00	0,00	0,00	5.000,00
0702010204	Ajudas de custo	1.000,00	1.000,00	0,00	0,00	1.000,00
0702010205	Abono para falhas	11.100,00	11.100,00	0,00	0,00	11.100,00
0702010210	Subsidio de trabalho nocturno	10.000,00	10.000,00	0,00	0,00	10.000,00
0702010214	Outros abonos em numerário ou espécie	600,00	600,00	0,00	0,00	600,00
07020103	Segurança social	52.400,00	52.400,00	0,00	0,00	52.400,00
0702010301	Encargos com a saúde	15.000,00	15.000,00	0,00	0,00	15.000,00
0702010303	Subsidio familiar a criança e jovens	27.400,00	27.400,00	0,00	0,00	27.400,00
0702010304	Outras prestações familiares	5.000,00	5.000,00	0,00	0,00	5.000,00
0702010310	Outras despesas de segurança social	5.000,00	5.000,00	0,00	0,00	5.000,00
070201031001	Eventualidade Maternidade, paternidade e adopção	5.000,00	5.000,00	0,00	0,00	5.000,00
070202	Aquisição de bens e serviços	4.767.905,00	4.767.905,00	0,00	0,00	4.767.905,00
07020201	Aquisição de bens	153.818,00	153.818,00	0,00	0,00	153.818,00
0702020106	Alimentação-Géneros para confeccionar	111.306,00	111.306,00	0,00	0,00	111.306,00
0702020113	Material de consumo hoteleiro	6.141,00	6.141,00	0,00	0,00	6.141,00
0702020115	Prémios, condecorações e ofertas	21.371,00	21.371,00	0,00	0,00	21.371,00
0702020120	Material de educação, cultura e recreio	0,00	0,00	0,00	0,00	0,00
0702020121	Outros bens	0,00	0,00	0,00	0,00	0,00
07020202	Aquisição de serviços	4.614.087,00	4.614.087,00	0,00	0,00	4.614.087,00
0702020208	Locação de outros bens	3.980,00	3.980,00	0,00	0,00	3.980,00
0702020210	Transportes	263.295,00	263.295,00	0,00	0,00	263.295,00
0702020217	Publicidade	84.483,00	84.483,00	0,00	0,00	84.483,00
0702020220	Outros trabalhos especializados	256.535,00	256.535,00	0,00	0,00	256.535,00
0702020225	Outros serviços	4.005.794,00	4.005.794,00	0,00	0,00	4.005.794,00
070204	Transferências correntes	4.682.062,00	4.682.062,00	0,00	0,00	4.682.062,00
07020403	Administração central	1.981.300,00	1.981.300,00	0,00	0,00	1.981.300,00
0702040301	Estado	19.821,00	19.821,00	0,00	0,00	19.821,00
0702040305	Serviços e fundos autónomos	1.961.479,00	1.961.479,00	0,00	0,00	1.961.479,00
07020405	Administração local	985.045,00	985.045,00	0,00	0,00	985.045,00
0702040501	Continente	985.045,00	985.045,00	0,00	0,00	985.045,00
070204050102	Freguesias	985.045,00	985.045,00	0,00	0,00	985.045,00
07020407	Instituições sem fins lucrativos	1.715.717,00	1.715.717,00	0,00	0,00	1.715.717,00
0702040701	Instituições sem fins lucrativos	1.715.717,00	1.715.717,00	0,00	0,00	1.715.717,00
070205	Subsídios	20.000,00	20.000,00	0,00	0,00	20.000,00

Município de Cascais

RESUMO DAS MODIFICAÇÕES AO ORÇAMENTO DA DESPESA DE 2018

ALTERAÇÃO Nº 1 DE 09/01/2018

Cód. da Classif. Org. Económica	Designação da Classificação	Dotação Inicial	Dotação Atual	Dotação Modificada		Dotação Corrigida
				Inscr./Reforço	Dimin./Anulação	
07020501	Sociedades e quase-sociedades não financeiras	20.000,00	20.000,00	0,00	0,00	20.000,00
0702050103	Privadas	20.000,00	20.000,00	0,00	0,00	20.000,00
	Totais das despesas correntes :	16.985.467,00	16.985.467,00	0,00	0,00	16.985.467,00
0702	DESPEAS DE CAPITAL	287.575,00	287.575,00	0,00	0,00	287.575,00
070207	Aquisição de bens de capital	151.074,00	151.074,00	0,00	0,00	151.074,00
07020701	Investimentos	151.074,00	151.074,00	0,00	0,00	151.074,00
0702070107	Equipamento de informática	57.390,00	57.390,00	0,00	0,00	57.390,00
0702070109	Equipamento administrativo	65.173,00	65.173,00	0,00	0,00	65.173,00
0702070110	Equipamento básico	28.511,00	28.511,00	0,00	0,00	28.511,00
070207011002	Outro	28.511,00	28.511,00	0,00	0,00	28.511,00
070208	Transferências de capital	136.501,00	136.501,00	0,00	0,00	136.501,00
07020801	Sociedades e quase sociedades não financeiras	0,00	0,00	0,00	0,00	0,00
0702080102	Privadas	0,00	0,00	0,00	0,00	0,00
07020803	Administração central	67.493,00	67.493,00	0,00	0,00	67.493,00
0702080306	Serviços e fundos autónomos	67.493,00	67.493,00	0,00	0,00	67.493,00
07020805	Administração local	69.008,00	69.008,00	0,00	0,00	69.008,00
0702080501	Continente	69.008,00	69.008,00	0,00	0,00	69.008,00
070208050102	Freguesias	69.008,00	69.008,00	0,00	0,00	69.008,00
07020807	Instituições sem fins lucrativos	0,00	0,00	0,00	0,00	0,00
0702080701	Instituições sem fins lucrativos	0,00	0,00	0,00	0,00	0,00
070211	Outras despesas de capital	0,00	0,00	0,00	0,00	0,00
07021102	Diversas	0,00	0,00	0,00	0,00	0,00
0702110299	Outras	0,00	0,00	0,00	0,00	0,00
	Totais das despesas de capital :	287.575,00	287.575,00	0,00	0,00	287.575,00
08	Direção Municipal de Gestão e Int. Territorial	44.227.152,00	44.227.152,00	0,00	0,00	44.227.152,00
0800	Direção Mun. de Gestão e Int. Territorial (DMGI)	816.496,00	816.496,00	0,00	0,00	816.496,00
0800	DESPEAS CORRENTES	802.275,00	802.275,00	0,00	0,00	802.275,00
080001	Despesas com o pessoal	786.000,00	786.000,00	0,00	0,00	786.000,00
08000101	Remunerações certas e permanentes	755.300,00	755.300,00	0,00	0,00	755.300,00
0800010104	Pessoal quadros-Regime contrato individ. trabalho	551.200,00	551.200,00	0,00	0,00	551.200,00
080001010401	Pessoal em funções	551.200,00	551.200,00	0,00	0,00	551.200,00
0800010109	Pessoal em qualquer outra situação	39.500,00	39.500,00	0,00	0,00	39.500,00
0800010111	Representação	11.700,00	11.700,00	0,00	0,00	11.700,00
0800010113	Subsidio de refeição	50.400,00	50.400,00	0,00	0,00	50.400,00
080001011399	Subsidio refeição	50.400,00	50.400,00	0,00	0,00	50.400,00
0800010114	Subsidio de férias e de Natal	99.500,00	99.500,00	0,00	0,00	99.500,00
080001011499	Subsidio férias e Natal	99.500,00	99.500,00	0,00	0,00	99.500,00
0800010115	Remunerações por doença e maternidade/paternidade	3.000,00	3.000,00	0,00	0,00	3.000,00
08000102	Abonos variáveis ou eventuais	23.000,00	23.000,00	0,00	0,00	23.000,00
0800010202	Horas extraordinárias	8.500,00	8.500,00	0,00	0,00	8.500,00
0800010204	Ajudas de custo	400,00	400,00	0,00	0,00	400,00
0800010205	Abono para falhas	1.100,00	1.100,00	0,00	0,00	1.100,00
0800010211	Subsidio de turno	12.400,00	12.400,00	0,00	0,00	12.400,00
0800010214	Outros abonos em numerário ou espécie	600,00	600,00	0,00	0,00	600,00
08000103	Segurança social	7.700,00	7.700,00	0,00	0,00	7.700,00
0800010301	Encargos com a saúde	1.500,00	1.500,00	0,00	0,00	1.500,00
0800010303	Subsidio familiar a criança e jovens	3.700,00	3.700,00	0,00	0,00	3.700,00
0800010304	Outras prestações familiares	500,00	500,00	0,00	0,00	500,00
0800010310	Outras despesas de segurança social	2.000,00	2.000,00	0,00	0,00	2.000,00
080001031001	Eventualidade Maternidade, paternidade e adopção	2.000,00	2.000,00	0,00	0,00	2.000,00
080002	Aquisição de bens e serviços	16.275,00	16.275,00	0,00	0,00	16.275,00
08000201	Aquisição de bens	7.145,00	7.145,00	0,00	0,00	7.145,00
0800020101	Matérias-primas e subsidiárias	2.816,00	2.816,00	0,00	0,00	2.816,00
0800020110	Produtos vendidos nas farmácias	1.329,00	1.329,00	0,00	0,00	1.329,00
0800020121	Outros bens	3.000,00	3.000,00	0,00	0,00	3.000,00
08000202	Aquisição de serviços	9.130,00	9.130,00	0,00	0,00	9.130,00
0800020208	Locação de outros bens	10,00	10,00	0,00	0,00	10,00
0800020219	Assistência técnica	10,00	10,00	0,00	0,00	10,00

Município de Cascais

RESUMO DAS MODIFICAÇÕES AO ORÇAMENTO DA DESPESA DE 2018

ALTERAÇÃO Nº 1 DE 09/01/2018

Cód. da Classif. Org. Económica	Designação da Classificação	Dotação Inicial	Dotação Atual	Dotação Modificada		Dotação Corrigida
				Inscr./Reforço	Dimin./Anulação	
0800020220	Outros trabalhos especializados	5.000,00	5.000,00	0,00	0,00	5.000,00
0800020225	Outros serviços	250,00	250,00	0,00	0,00	250,00
080004	Transferências correntes	0,00	0,00	0,00	0,00	0,00
08000407	Instituições sem fins lucrativos	0,00	0,00	0,00	0,00	0,00
0800040701	Instituições sem fins lucrativos	0,00	0,00	0,00	0,00	0,00
	Totais das despesas correntes :	798.415,00	798.415,00	0,00	0,00	798.415,00
0800	DESPESAS DE CAPITAL	14.221,00	14.221,00	0,00	0,00	14.221,00
080007	Aquisição de bens de capital	9.913,00	9.913,00	0,00	0,00	9.913,00
08000701	Investimentos	9.913,00	9.913,00	0,00	0,00	9.913,00
0800070110	Equipamento básico	1.812,00	1.812,00	0,00	0,00	1.812,00
080007011002	Outro	1.812,00	1.812,00	0,00	0,00	1.812,00
080011	Outras despesas de capital	4.308,00	4.308,00	0,00	0,00	4.308,00
08001102	Diversas	4.308,00	4.308,00	0,00	0,00	4.308,00
0800110299	Outras	4.308,00	4.308,00	0,00	0,00	4.308,00
	Totais das despesas de capital :	6.120,00	6.120,00	0,00	0,00	6.120,00
0801	Departamento de Gestão Territorial (DGT)	1.921.493,00	1.921.493,00	0,00	0,00	1.921.493,00
0801	DESPESAS CORRENTES	1.807.500,00	1.807.500,00	0,00	0,00	1.807.500,00
080101	Despesas com o pessoal	1.807.500,00	1.807.500,00	0,00	0,00	1.807.500,00
08010101	Remunerações certas e permanentes	1.781.100,00	1.781.100,00	0,00	0,00	1.781.100,00
0801010104	Pessoal quadros-Regime contrato individ. trabalho	1.362.600,00	1.362.600,00	0,00	0,00	1.362.600,00
080101010401	Pessoal em funções	1.319.300,00	1.319.300,00	0,00	0,00	1.319.300,00
080101010404	Recrutamento de pessoal para novos postos trabalho	43.300,00	43.300,00	0,00	0,00	43.300,00
0801010109	Pessoal em qualquer outra situação	49.900,00	49.900,00	0,00	0,00	49.900,00
0801010111	Representação	15.500,00	15.500,00	0,00	0,00	15.500,00
0801010113	Subsidio de refeição	103.300,00	103.300,00	0,00	0,00	103.300,00
080101011399	Subsidio refeição	103.300,00	103.300,00	0,00	0,00	103.300,00
0801010114	Subsídio de férias e de Natal	237.800,00	237.800,00	0,00	0,00	237.800,00
080101011499	Subsídio férias e Natal	237.800,00	237.800,00	0,00	0,00	237.800,00
0801010115	Remunerações por doença e maternidade/paternidade	12.000,00	12.000,00	0,00	0,00	12.000,00
08010102	Abonos variáveis ou eventuais	2.300,00	2.300,00	0,00	0,00	2.300,00
0801010202	Horas extraordinárias	1.500,00	1.500,00	0,00	0,00	1.500,00
0801010204	Ajudas de custo	200,00	200,00	0,00	0,00	200,00
0801010214	Outros abonos em numerário ou espécie	600,00	600,00	0,00	0,00	600,00
08010103	Segurança social	24.100,00	24.100,00	0,00	0,00	24.100,00
0801010301	Encargos com a saúde	16.000,00	16.000,00	0,00	0,00	16.000,00
0801010303	Subsidio familiar a criança e jovens	4.200,00	4.200,00	0,00	0,00	4.200,00
0801010304	Outras prestações familiares	1.400,00	1.400,00	0,00	0,00	1.400,00
0801010310	Outras despesas de segurança social	2.500,00	2.500,00	0,00	0,00	2.500,00
080101031001	Eventualidade Maternidade, paternidade e adopção	2.500,00	2.500,00	0,00	0,00	2.500,00
080102	Aquisição de bens e serviços	0,00	0,00	0,00	0,00	0,00
08010202	Aquisição de serviços	0,00	0,00	0,00	0,00	0,00
0801020220	Outros trabalhos especializados	0,00	0,00	0,00	0,00	0,00
	Totais das despesas correntes :	1.807.500,00	1.807.500,00	0,00	0,00	1.807.500,00
0801	DESPESAS DE CAPITAL	113.993,00	113.993,00	0,00	0,00	113.993,00
080108	Transferências de capital	70.874,00	70.874,00	0,00	0,00	70.874,00
08010807	Instituições sem fins lucrativos	70.874,00	70.874,00	0,00	0,00	70.874,00
0801080701	Instituições sem fins lucrativos	70.874,00	70.874,00	0,00	0,00	70.874,00
	Totais das despesas de capital :	70.874,00	70.874,00	0,00	0,00	70.874,00
0802	Departamento de Intervenção Territorial (DIT)	41.489.163,00	41.489.163,00	0,00	0,00	41.489.163,00
0802	DESPESAS CORRENTES	18.297.834,00	18.297.834,00	0,00	0,00	18.297.834,00
080201	Despesas com o pessoal	4.980.600,00	4.980.600,00	0,00	0,00	4.980.600,00
08020101	Remunerações certas e permanentes	4.614.200,00	4.614.200,00	0,00	0,00	4.614.200,00
0802010104	Pessoal quadros-Regime contrato individ. trabalho	3.375.200,00	3.375.200,00	0,00	0,00	3.375.200,00
080201010401	Pessoal em funções	2.998.000,00	2.998.000,00	0,00	0,00	2.998.000,00
080201010404	Recrutamento de pessoal para novos postos trabalho	377.200,00	377.200,00	0,00	0,00	377.200,00
0802010109	Pessoal em qualquer outra situação	167.900,00	167.900,00	0,00	0,00	167.900,00
0802010111	Representação	17.900,00	17.900,00	0,00	0,00	17.900,00

Município de Cascais

RESUMO DAS MODIFICAÇÕES AO ORÇAMENTO DA DESPESA DE 2018

ALTERAÇÃO Nº 1 DE 09/01/2018

Cód. da Classif. Org. Económica	Designação da Classificação	Dotação Inicial	Dotação Atual	Dotação Modificada		Dotação Corrigida
				Inscr./Reforço	Dimin./Anulação	
090001010401	Pessoal em funções	9.200,00	9.200,00	0,00	0,00	9.200,00
0900010109	Pessoal em qualquer outra situação	44.900,00	44.900,00	0,00	0,00	44.900,00
0900010111	Representação	9.400,00	9.400,00	0,00	0,00	9.400,00
0900010113	Subsidio de refeição	2.600,00	2.600,00	0,00	0,00	2.600,00
090001011399	Subsidio refeição	2.600,00	2.600,00	0,00	0,00	2.600,00
0900010114	Subsidio de férias e de Natal	9.100,00	9.100,00	0,00	0,00	9.100,00
090001011499	Subsidio férias e Natal	9.100,00	9.100,00	0,00	0,00	9.100,00
0900010115	Remunerações por doença e maternidade/paternidade	2.500,00	2.500,00	0,00	0,00	2.500,00
09000102	Abonos variáveis ou eventuais	1.600,00	1.600,00	0,00	0,00	1.600,00
0900010202	Horas extraordinárias	500,00	500,00	0,00	0,00	500,00
0900010204	Ajudas de custo	500,00	500,00	0,00	0,00	500,00
0900010214	Outros abonos em numerário ou espécie	600,00	600,00	0,00	0,00	600,00
09000103	Segurança social	3.700,00	3.700,00	0,00	0,00	3.700,00
0900010301	Encargos com a saúde	2.000,00	2.000,00	0,00	0,00	2.000,00
0900010303	Subsidio familiar a criança e jovens	500,00	500,00	0,00	0,00	500,00
0900010304	Outras prestações familiares	200,00	200,00	0,00	0,00	200,00
0900010310	Outras despesas de segurança social	1.000,00	1.000,00	0,00	0,00	1.000,00
090001031001	Eventualidade Maternidade, paternidade e adopção	1.000,00	1.000,00	0,00	0,00	1.000,00
0901	Departamento de Inteligência Territorial (DIN)	1.413.708,00	1.413.708,00	0,00	0,00	1.413.708,00
0901	DESPESAS CORRENTES	524.600,00	524.600,00	0,00	0,00	524.600,00
090101	Despesas com o pessoal	524.600,00	524.600,00	0,00	0,00	524.600,00
09010101	Remunerações certas e permanentes	516.500,00	516.500,00	0,00	0,00	516.500,00
0901010104	Pessoal quadros-Regime contrato individ. trabalho	377.900,00	377.900,00	0,00	0,00	377.900,00
090101010401	Pessoal em funções	377.900,00	377.900,00	0,00	0,00	377.900,00
0901010109	Pessoal em qualquer outra situação	31.800,00	31.800,00	0,00	0,00	31.800,00
0901010111	Representação	10.800,00	10.800,00	0,00	0,00	10.800,00
0901010113	Subsidio de refeição	24.000,00	24.000,00	0,00	0,00	24.000,00
090101011399	Subsidio refeição	24.000,00	24.000,00	0,00	0,00	24.000,00
0901010114	Subsidio de férias e de Natal	69.000,00	69.000,00	0,00	0,00	69.000,00
090101011499	Subsidio férias e Natal	69.000,00	69.000,00	0,00	0,00	69.000,00
0901010115	Remunerações por doença e maternidade/paternidade	3.000,00	3.000,00	0,00	0,00	3.000,00
09010102	Abonos variáveis ou eventuais	1.400,00	1.400,00	0,00	0,00	1.400,00
0901010202	Horas extraordinárias	500,00	500,00	0,00	0,00	500,00
0901010204	Ajudas de custo	300,00	300,00	0,00	0,00	300,00
0901010214	Outros abonos em numerário ou espécie	600,00	600,00	0,00	0,00	600,00
09010103	Segurança social	6.700,00	6.700,00	0,00	0,00	6.700,00
0901010301	Encargos com a saúde	3.500,00	3.500,00	0,00	0,00	3.500,00
0901010303	Subsidio familiar a criança e jovens	1.700,00	1.700,00	0,00	0,00	1.700,00
0901010304	Outras prestações familiares	500,00	500,00	0,00	0,00	500,00
0901010310	Outras despesas de segurança social	1.000,00	1.000,00	0,00	0,00	1.000,00
090101031001	Eventualidade Maternidade, paternidade e adopção	1.000,00	1.000,00	0,00	0,00	1.000,00
	Totais das despesas correntes :	607.600,00	607.600,00	0,00	0,00	607.600,00
0901	DESPESAS DE CAPITAL	889.108,00	889.108,00	0,00	0,00	889.108,00
090107	Aquisição de bens de capital	889.108,00	889.108,00	0,00	0,00	889.108,00
09010701	Investimentos	889.108,00	889.108,00	0,00	0,00	889.108,00
0901070104	Construções diversas	889.108,00	889.108,00	0,00	0,00	889.108,00
090107010401	Viadutos, arruamentos e obras complementares	889.108,00	889.108,00	0,00	0,00	889.108,00
	Totais das despesas de capital :	889.108,00	889.108,00	0,00	0,00	889.108,00
0902	Departamento de Planeamento Estratégico (DPE)	1.950.011,00	1.950.011,00	0,00	0,00	1.950.011,00
0902	DESPESAS CORRENTES	883.636,00	883.636,00	0,00	0,00	883.636,00
090201	Despesas com o pessoal	545.700,00	545.700,00	0,00	0,00	545.700,00
09020101	Remunerações certas e permanentes	535.900,00	535.900,00	0,00	0,00	535.900,00
0902010104	Pessoal quadros-Regime contrato individ. trabalho	365.800,00	365.800,00	0,00	0,00	365.800,00
090201010401	Pessoal em funções	308.100,00	308.100,00	0,00	0,00	308.100,00
090201010404	Recrutamento de pessoal para novos postos trabalho	57.700,00	57.700,00	0,00	0,00	57.700,00
0902010109	Pessoal em qualquer outra situação	56.900,00	56.900,00	0,00	0,00	56.900,00
0902010111	Representação	8.500,00	8.500,00	0,00	0,00	8.500,00
0902010113	Subsidio de refeição	26.500,00	26.500,00	0,00	0,00	26.500,00

Município de Cascais

RESUMO DAS MODIFICAÇÕES AO ORÇAMENTO DA DESPESA DE 2018

ALTERAÇÃO Nº 1 DE 09/01/2018

Cód. da Classif. Org. Económica	Designação da Classificação	Dotação Inicial	Dotação Atual	Dotação Modificada		Dotação Corrigida
				Inscr./Reforço	Dimin./Anulação	
09030202	Aquisição de serviços	2.179.284,00	2.179.284,00	0,00	0,00	2.179.284,00
0903020208	Locação de outros bens	3.675,00	3.675,00	0,00	0,00	3.675,00
0903020216	Seminários, exposições e similares	18.693,00	18.693,00	0,00	0,00	18.693,00
0903020217	Publicidade	356.053,00	356.053,00	0,00	0,00	356.053,00
0903020219	Assistência técnica	213.657,00	213.657,00	0,00	0,00	213.657,00
0903020220	Outros trabalhos especializados	1.375.227,00	1.375.227,00	0,00	0,00	1.375.227,00
0903020225	Outros serviços	211.979,00	211.979,00	0,00	0,00	211.979,00
090304	Transferências correntes	1.072.892,00	1.072.892,00	0,00	0,00	1.072.892,00
09030401	Sociedades e quase sociedades não financeiras	0,00	0,00	0,00	0,00	0,00
0903040102	Privadas	0,00	0,00	0,00	0,00	0,00
09030407	Instituições sem fins lucrativos	1.072.892,00	1.072.892,00	0,00	0,00	1.072.892,00
0903040701	Instituições sem fins lucrativos	1.072.892,00	1.072.892,00	0,00	0,00	1.072.892,00
	Totais das despesas correntes :	8.083.544,00	8.083.544,00	0,00	0,00	8.083.544,00
0903	DESPESAS DE CAPITAL	2.405.676,00	2.405.676,00	0,00	0,00	2.405.676,00
090307	Aquisição de bens de capital	1.433.869,00	1.433.869,00	0,00	0,00	1.433.869,00
09030701	Investimentos	1.433.869,00	1.433.869,00	0,00	0,00	1.433.869,00
0903070103	Edifícios	238.425,00	238.425,00	0,00	0,00	238.425,00
090307010307	Outros	238.425,00	238.425,00	0,00	0,00	238.425,00
0903070107	Equipamento de informática	173.538,00	173.538,00	0,00	0,00	173.538,00
0903070108	Software informático	531.399,00	531.399,00	0,00	0,00	531.399,00
0903070109	Equipamento administrativo	7.338,00	7.338,00	0,00	0,00	7.338,00
0903070110	Equipamento básico	109.187,00	109.187,00	0,00	0,00	109.187,00
090307011002	Outro	109.187,00	109.187,00	0,00	0,00	109.187,00
090308	Transferências de capital	930.836,00	930.836,00	0,00	0,00	930.836,00
09030807	Instituições sem fins lucrativos	930.836,00	930.836,00	0,00	0,00	930.836,00
0903080701	Instituições sem fins lucrativos	930.836,00	930.836,00	0,00	0,00	930.836,00
090311	Outras despesas de capital	40.971,00	40.971,00	0,00	0,00	40.971,00
09031102	Diversas	40.971,00	40.971,00	0,00	0,00	40.971,00
0903110299	Outras	40.971,00	40.971,00	0,00	0,00	40.971,00
	Totais das despesas de capital :	2.031.694,00	2.031.694,00	0,00	0,00	2.031.694,00
0904	Departamento de Promoção do Talento (DPT)	4.377.862,00	4.377.862,00	0,00	0,00	4.377.862,00
0904	DESPESAS CORRENTES	3.647.714,00	3.647.714,00	0,00	0,00	3.647.714,00
090401	Despesas com o pessoal	906.900,00	906.900,00	0,00	0,00	906.900,00
09040101	Remunerações certas e permanentes	885.200,00	885.200,00	0,00	0,00	885.200,00
0904010104	Pessoal quadros-Regime contrato individ. trabalho	607.600,00	607.600,00	0,00	0,00	607.600,00
090401010401	Pessoal em funções	607.600,00	607.600,00	0,00	0,00	607.600,00
0904010109	Pessoal em qualquer outra situação	92.100,00	92.100,00	0,00	0,00	92.100,00
0904010111	Representação	10.800,00	10.800,00	0,00	0,00	10.800,00
0904010113	Subsídio de refeição	52.900,00	52.900,00	0,00	0,00	52.900,00
090401011399	Subsídio refeição	52.900,00	52.900,00	0,00	0,00	52.900,00
0904010114	Subsídio de férias e de Natal	117.800,00	117.800,00	0,00	0,00	117.800,00
090401011499	Subsídio férias e Natal	117.800,00	117.800,00	0,00	0,00	117.800,00
0904010115	Remunerações por doença e maternidade/paternidade	4.000,00	4.000,00	0,00	0,00	4.000,00
09040102	Abonos variáveis ou eventuais	11.200,00	11.200,00	0,00	0,00	11.200,00
0904010202	Horas extraordinárias	10.000,00	10.000,00	0,00	0,00	10.000,00
0904010204	Ajudas de custo	600,00	600,00	0,00	0,00	600,00
0904010214	Outros abonos em numerário ou espécie	600,00	600,00	0,00	0,00	600,00
09040103	Segurança social	10.500,00	10.500,00	0,00	0,00	10.500,00
0904010301	Encargos com a saúde	6.000,00	6.000,00	0,00	0,00	6.000,00
0904010303	Subsídio familiar a criança e jovens	2.000,00	2.000,00	0,00	0,00	2.000,00
0904010304	Outras prestações familiares	500,00	500,00	0,00	0,00	500,00
0904010310	Outras despesas de segurança social	2.000,00	2.000,00	0,00	0,00	2.000,00
090401031001	Eventualidade Maternidade, paternidade e adoção	2.000,00	2.000,00	0,00	0,00	2.000,00
090402	Aquisição de bens e serviços	1.884.508,00	1.884.508,00	0,00	0,00	1.884.508,00
09040201	Aquisição de bens	128.628,00	128.628,00	0,00	0,00	128.628,00
0904020107	Vestuário e artigos pessoais	0,00	0,00	0,00	0,00	0,00
0904020110	Produtos vendidos nas farmácias	3.832,00	3.832,00	0,00	0,00	3.832,00
0904020115	Prémios, condecorações e ofertas	18.723,00	18.723,00	0,00	0,00	18.723,00

Município de Cascais

RESUMO DAS MODIFICAÇÕES AO ORÇAMENTO DA DESPESA DE 2018

ALTERAÇÃO Nº 1 DE 09/01/2018

Cód. da Classif. Org. Económica	Designação da Classificação	Dotação Inicial	Dotação Atual	Dotação Modificada		Dotação Corrigida
				Inscr./Reforço	Dimin./Anulação	
0904020120	Material de educação, cultura e recreio	0,00	0,00	0,00	0,00	0,00
0904020121	Outros bens	106.073,00	106.073,00	0,00	0,00	106.073,00
09040202	Aquisição de serviços	1.755.880,00	1.755.880,00	0,00	0,00	1.755.880,00
0904020208	Locação de outros bens	45.926,00	45.926,00	0,00	0,00	45.926,00
0904020210	Transportes	247.800,00	247.800,00	0,00	0,00	247.800,00
0904020213	Deslocações e estadas	31.468,00	31.468,00	0,00	0,00	31.468,00
0904020217	Publicidade	58.420,00	58.420,00	0,00	0,00	58.420,00
0904020220	Outros trabalhos especializados	20.279,00	20.279,00	0,00	0,00	20.279,00
0904020225	Outros serviços	1.351.987,00	1.351.987,00	0,00	0,00	1.351.987,00
090404	Transferências correntes	856.306,00	856.306,00	0,00	0,00	856.306,00
09040401	Sociedades e quase sociedades não financeiras	270.974,00	270.974,00	0,00	0,00	270.974,00
0904040102	Privadas	270.974,00	270.974,00	0,00	0,00	270.974,00
09040403	Administração central	1.800,00	1.800,00	0,00	0,00	1.800,00
0904040305	Serviços e fundos autónomos	1.800,00	1.800,00	0,00	0,00	1.800,00
09040405	Administração local	8.160,00	8.160,00	0,00	0,00	8.160,00
0904040501	Continente	8.160,00	8.160,00	0,00	0,00	8.160,00
090404050102	Freguesias	8.160,00	8.160,00	0,00	0,00	8.160,00
09040407	Instituições sem fins lucrativos	560.003,00	560.003,00	0,00	0,00	560.003,00
0904040701	Instituições sem fins lucrativos	560.003,00	560.003,00	0,00	0,00	560.003,00
09040408	Famílias	0,00	0,00	0,00	0,00	0,00
0904040802	Outras	0,00	0,00	0,00	0,00	0,00
	Totais das despesas correntes :	3.632.345,00	3.632.345,00	0,00	0,00	3.632.345,00
0904	DESPESAS DE CAPITAL	730.148,00	730.148,00	0,00	0,00	730.148,00
090407	Aquisição de bens de capital	2.971,00	2.971,00	0,00	0,00	2.971,00
09040701	Investimentos	2.971,00	2.971,00	0,00	0,00	2.971,00
0904070103	Edifícios	2.971,00	2.971,00	0,00	0,00	2.971,00
090407010302	Instalações desportivas e recreativas	2.971,00	2.971,00	0,00	0,00	2.971,00
0904070109	Equipamento administrativo	0,00	0,00	0,00	0,00	0,00
090408	Transferências de capital	720.247,00	720.247,00	0,00	0,00	720.247,00
09040807	Instituições sem fins lucrativos	720.247,00	720.247,00	0,00	0,00	720.247,00
0904080701	Instituições sem fins lucrativos	720.247,00	720.247,00	0,00	0,00	720.247,00
090411	Outras despesas de capital	1.930,00	1.930,00	0,00	0,00	1.930,00
09041102	Diversas	1.930,00	1.930,00	0,00	0,00	1.930,00
0904110299	Outras	1.930,00	1.930,00	0,00	0,00	1.930,00
	Totais das despesas de capital :	725.148,00	725.148,00	0,00	0,00	725.148,00
0905	Departamento de Ambiente e Cidadania (DAC)	5.263.409,00	5.263.409,00	0,00	0,00	5.263.409,00
0905	DESPESAS CORRENTES	3.847.392,00	3.847.392,00	0,00	0,00	3.847.392,00
090501	Despesas com o pessoal	2.393.100,00	2.393.100,00	0,00	0,00	2.393.100,00
09050101	Remunerações certas e permanentes	2.355.900,00	2.355.900,00	0,00	0,00	2.355.900,00
0905010104	Pessoal quadros-Regime contrato individ. trabalho	1.791.300,00	1.791.300,00	0,00	0,00	1.791.300,00
090501010401	Pessoal em funções	1.791.300,00	1.791.300,00	0,00	0,00	1.791.300,00
0905010109	Pessoal em qualquer outra situação	35.900,00	35.900,00	0,00	0,00	35.900,00
0905010111	Representação	10.800,00	10.800,00	0,00	0,00	10.800,00
0905010113	Subsidio de refeição	200.300,00	200.300,00	0,00	0,00	200.300,00
090501011399	Subsidio refeição	200.300,00	200.300,00	0,00	0,00	200.300,00
0905010114	Subsidio de férias e de Natal	307.600,00	307.600,00	0,00	0,00	307.600,00
090501011499	Subsidio férias e Natal	307.600,00	307.600,00	0,00	0,00	307.600,00
0905010115	Remunerações por doença e maternidade/paternidade	10.000,00	10.000,00	0,00	0,00	10.000,00
09050102	Abonos variáveis ou eventuais	16.200,00	16.200,00	0,00	0,00	16.200,00
0905010202	Horas extraordinárias	15.000,00	15.000,00	0,00	0,00	15.000,00
0905010204	Ajudas de custo	600,00	600,00	0,00	0,00	600,00
0905010214	Outros abonos em numerário ou espécie	600,00	600,00	0,00	0,00	600,00
09050103	Segurança social	21.000,00	21.000,00	0,00	0,00	21.000,00
0905010301	Encargos com a saúde	6.000,00	6.000,00	0,00	0,00	6.000,00
0905010303	Subsidio familiar a criança e jovens	11.000,00	11.000,00	0,00	0,00	11.000,00
0905010304	Outras prestações familiares	2.000,00	2.000,00	0,00	0,00	2.000,00
0905010310	Outras despesas de segurança social	2.000,00	2.000,00	0,00	0,00	2.000,00
090501031001	Eventualidade Maternidade, paternidade e adopção	2.000,00	2.000,00	0,00	0,00	2.000,00

Município de Cascais

RESUMO DAS MODIFICAÇÕES AO ORÇAMENTO DA DESPESA DE 2018

ALTERAÇÃO Nº 1 DE 09/01/2018

Cód. da Classif. Org. Económica	Designação da Classificação	Dotação Inicial	Dotação Atual	Dotação Modificada		Dotação Corrigida
				Inscr./Reforço	Dimin./Anulação	
090502	Aquisição de bens e serviços	837.264,00	837.264,00	0,00	0,00	837.264,00
09050201	Aquisição de bens	244.426,00	244.426,00	0,00	0,00	244.426,00
0905020101	Matérias-primas e subsidiárias	1.291,00	1.291,00	0,00	0,00	1.291,00
0905020114	Outro material-Peças	0,00	0,00	0,00	0,00	0,00
0905020115	Prémios, condecorações e ofertas	83.258,00	83.258,00	0,00	0,00	83.258,00
0905020117	Ferramentas e utensílios	5.028,00	5.028,00	0,00	0,00	5.028,00
0905020121	Outros bens	154.849,00	154.849,00	0,00	0,00	154.849,00
09050202	Aquisição de serviços	592.838,00	592.838,00	0,00	0,00	592.838,00
0905020203	Conservação de bens	52.898,00	52.898,00	0,00	0,00	52.898,00
0905020208	Locação de outros bens	861,00	861,00	0,00	0,00	861,00
0905020213	Deslocações e estadas	16.650,00	16.650,00	0,00	0,00	16.650,00
0905020214	Estudos, pareceres, projectos e consultadoria	9.573,00	9.573,00	0,00	0,00	9.573,00
0905020220	Outros trabalhos especializados	439.672,00	439.672,00	0,00	0,00	439.672,00
0905020225	Outros serviços	73.174,00	73.174,00	0,00	0,00	73.174,00
090504	Transferências correntes	617.028,00	617.028,00	0,00	0,00	617.028,00
09050405	Administração local	591.809,00	591.809,00	0,00	0,00	591.809,00
0905040501	Continente	591.809,00	591.809,00	0,00	0,00	591.809,00
090504050102	Freguesias	591.809,00	591.809,00	0,00	0,00	591.809,00
09050407	Instituições sem fins lucrativos	25.219,00	25.219,00	0,00	0,00	25.219,00
0905040701	Instituições sem fins lucrativos	25.219,00	25.219,00	0,00	0,00	25.219,00
	Totais das despesas correntes :	3.847.382,00	3.847.382,00	0,00	0,00	3.847.382,00
0905	DESPESAS DE CAPITAL	1.416.017,00	1.416.017,00	0,00	0,00	1.416.017,00
090507	Aquisição de bens de capital	1.335.892,00	1.335.892,00	0,00	0,00	1.335.892,00
09050701	Investimentos	1.335.892,00	1.335.892,00	0,00	0,00	1.335.892,00
0905070104	Construções diversas	1.335.343,00	1.335.343,00	0,00	0,00	1.335.343,00
090507010405	Parques e jardins	9.039,00	9.039,00	0,00	0,00	9.039,00
090507010413	Outros	1.326.304,00	1.326.304,00	0,00	0,00	1.326.304,00
0905070109	Equipamento administrativo	0,00	0,00	0,00	0,00	0,00
0905070110	Equipamento básico	0,00	0,00	0,00	0,00	0,00
090507011002	Outro	0,00	0,00	0,00	0,00	0,00
090508	Transferências de capital	80.125,00	80.125,00	0,00	0,00	80.125,00
09050805	Administração local	80.125,00	80.125,00	0,00	0,00	80.125,00
0905080501	Continente	80.125,00	80.125,00	0,00	0,00	80.125,00
090508050102	Freguesias	80.125,00	80.125,00	0,00	0,00	80.125,00
09050807	Instituições sem fins lucrativos	0,00	0,00	0,00	0,00	0,00
0905080701	Instituições sem fins lucrativos	0,00	0,00	0,00	0,00	0,00
	Totais das despesas de capital :	1.415.468,00	1.415.468,00	0,00	0,00	1.415.468,00
10	Direção Municipal de Apoio à Gestão	91.986.811,00	91.986.811,00	0,00	0,00	91.986.811,00
1000	Direção Municipal de Apoio à Gestão (DMAG)	69.577.980,00	69.577.980,00		-2.500.000,00	67.077.980,00
1000	DESPESAS CORRENTES	64.468.788,00	64.468.788,00		-2.500.000,00	61.968.788,00
100001	Despesas com o pessoal	303.300,00	303.300,00	0,00	0,00	303.300,00
10000101	Remunerações certas e permanentes	208.300,00	208.300,00	0,00	0,00	208.300,00
1000010104	Pessoal quadros-Regime contrato individ. trabalho	99.800,00	99.800,00	0,00	0,00	99.800,00
100001010401	Pessoal em funções	99.800,00	99.800,00	0,00	0,00	99.800,00
1000010109	Pessoal em qualquer outra situação	57.500,00	57.500,00	0,00	0,00	57.500,00
1000010111	Representação	9.400,00	9.400,00	0,00	0,00	9.400,00
1000010113	Subsídio de refeição	12.600,00	12.600,00	0,00	0,00	12.600,00
100001011399	Subsídio refeição	12.600,00	12.600,00	0,00	0,00	12.600,00
1000010114	Subsídio de férias e de Natal	26.500,00	26.500,00	0,00	0,00	26.500,00
100001011499	Subsídio férias e Natal	26.500,00	26.500,00	0,00	0,00	26.500,00
1000010115	Remunerações por doença e maternidade/paternidade	2.500,00	2.500,00	0,00	0,00	2.500,00
10000102	Abonos variáveis ou eventuais	92.100,00	92.100,00	0,00	0,00	92.100,00
1000010202	Horas extraordinárias	8.000,00	8.000,00	0,00	0,00	8.000,00
1000010204	Ajudas de custo	500,00	500,00	0,00	0,00	500,00
1000010212	Indemnizações por cessação de funções	33.000,00	33.000,00	0,00	0,00	33.000,00
1000010213	Outros suplementos e prémios	50.000,00	50.000,00	0,00	0,00	50.000,00
100001021302	Outros	50.000,00	50.000,00	0,00	0,00	50.000,00
1000010214	Outros abonos em numerário ou espécie	600,00	600,00	0,00	0,00	600,00

Município de Cascais

RESUMO DAS MODIFICAÇÕES AO ORÇAMENTO DA DESPESA DE 2018

ALTERAÇÃO Nº 1 DE 09/01/2018

Cód. da Classif. Org. Económica	Designação da Classificação	Dotação Inicial	Dotação Atual	Dotação Modificada		Dotação Corrigida
				Inscr./Reforço	Dimin./Anulação	
10000103	Segurança social	2.900,00	2.900,00	0,00	0,00	2.900,00
1000010301	Encargos com a saúde	1.000,00	1.000,00	0,00	0,00	1.000,00
1000010303	Subsidio familiar a criança e jovens	200,00	200,00	0,00	0,00	200,00
1000010304	Outras prestações familiares	200,00	200,00	0,00	0,00	200,00
1000010310	Outras despesas de segurança social	1.500,00	1.500,00	0,00	0,00	1.500,00
100001031001	Eventualidade Maternidade, paternidade e adopção	1.500,00	1.500,00	0,00	0,00	1.500,00
100002	Aquisição de bens e serviços	44.956.951,00	44.956.951,00	0,00	0,00	44.956.951,00
10000201	Aquisição de bens	5.261.390,00	5.261.390,00	0,00	0,00	5.261.390,00
1000020101	Matérias-primas e subsidiárias	25.000,00	25.000,00	0,00	0,00	25.000,00
1000020102	Combustíveis e lubrificantes	31.000,00	31.000,00	0,00	0,00	31.000,00
100002010299	Outros	31.000,00	31.000,00	0,00	0,00	31.000,00
1000020104	Limpeza e higiene	120.885,00	120.885,00	0,00	0,00	120.885,00
1000020108	Material de escritório	215.000,00	215.000,00	0,00	0,00	215.000,00
1000020111	Material de consumo clínico	1.000,00	1.000,00	0,00	0,00	1.000,00
1000020113	Material de consumo hoteleiro	1.500,00	1.500,00	0,00	0,00	1.500,00
1000020114	Outro material-Peças	96.000,00	96.000,00	0,00	0,00	96.000,00
1000020116	Mercadorias para venda	4.085.660,00	4.085.660,00	0,00	0,00	4.085.660,00
100002011602	Electricidade	4.085.660,00	4.085.660,00	0,00	0,00	4.085.660,00
1000020117	Ferramentas e utensílios	3.500,00	3.500,00	0,00	0,00	3.500,00
1000020118	Livros e documentação técnica	3.500,00	3.500,00	0,00	0,00	3.500,00
1000020120	Material de educação, cultura e recreio	3.305,00	3.305,00	0,00	0,00	3.305,00
1000020121	Outros bens	675.040,00	675.040,00	0,00	0,00	675.040,00
10000202	Aquisição de serviços	39.695.561,00	39.695.561,00	0,00	0,00	39.695.561,00
1000020201	Encargos das instalações	6.398.254,00	6.398.254,00	0,00	0,00	6.398.254,00
1000020202	Limpeza e higiene	2.109.240,00	2.109.240,00	0,00	0,00	2.109.240,00
1000020203	Conservação de bens	385.000,00	385.000,00	0,00	0,00	385.000,00
1000020204	Locação de edifícios	2.119.333,00	2.119.333,00	0,00	0,00	2.119.333,00
1000020208	Locação de outros bens	450.000,00	450.000,00	0,00	0,00	450.000,00
1000020209	Comunicações	800.000,00	800.000,00	0,00	0,00	800.000,00
1000020211	Representação dos serviços	10.000,00	10.000,00	0,00	0,00	10.000,00
1000020212	Seguros	600.000,00	600.000,00	0,00	0,00	600.000,00
1000020213	Deslocações e estadas	2.000,00	2.000,00	0,00	0,00	2.000,00
1000020214	Estudos, pareceres, projectos e consultadoria	250.000,00	250.000,00	0,00	0,00	250.000,00
1000020217	Publicidade	70.000,00	70.000,00	0,00	0,00	70.000,00
1000020218	Vigilância e segurança	2.177.500,00	2.177.500,00	0,00	0,00	2.177.500,00
1000020219	Assistência técnica	600.000,00	600.000,00	0,00	0,00	600.000,00
1000020220	Outros trabalhos especializados	19.768.288,00	19.768.288,00	0,00	0,00	19.768.288,00
1000020224	Encargos de cobrança de receitas	3.300.000,00	3.300.000,00	0,00	0,00	3.300.000,00
1000020225	Outros serviços	655.946,00	655.946,00	0,00	0,00	655.946,00
100003	Juros e outros encargos	100.000,00	100.000,00	0,00	0,00	100.000,00
10000306	Outros encargos financeiros	100.000,00	100.000,00	0,00	0,00	100.000,00
1000030601	Outros encargos financeiros	100.000,00	100.000,00	0,00	0,00	100.000,00
100004	Transferências correntes	1.843.727,00	1.843.727,00	0,00	0,00	1.843.727,00
10000405	Administração local	1.037.601,00	1.037.601,00	0,00	0,00	1.037.601,00
1000040501	Continente	1.037.601,00	1.037.601,00	0,00	0,00	1.037.601,00
100004050102	Freguesias	971.230,00	971.230,00	0,00	0,00	971.230,00
100004050104	Associações de municípios	66.371,00	66.371,00	0,00	0,00	66.371,00
10000407	Instituições sem fins lucrativos	806.126,00	806.126,00	0,00	0,00	806.126,00
1000040701	Instituições sem fins lucrativos	806.126,00	806.126,00	0,00	0,00	806.126,00
100005	Subsídios	14.359.310,00	14.359.310,00		-2.500.000,00	11.859.310,00
10000501	Sociedades e quase-sociedades não financeiras	14.359.310,00	14.359.310,00		-2.500.000,00	11.859.310,00
1000050101	Públicas	14.359.310,00	14.359.310,00		-2.500.000,00	11.859.310,00
100005010101	Empresas públicas municipais e intermunicipais	14.359.310,00	14.359.310,00		-2.500.000,00	11.859.310,00
100006	Outras despesas correntes	2.905.500,00	2.905.500,00	0,00	0,00	2.905.500,00
10000601	Dotação provisional	1.000.000,00	1.000.000,00	0,00	0,00	1.000.000,00
10000602	Diversas	1.905.500,00	1.905.500,00	0,00	0,00	1.905.500,00
1000060203	Outras	1.905.500,00	1.905.500,00	0,00	0,00	1.905.500,00
100006020301	Outras restituições	75.000,00	75.000,00	0,00	0,00	75.000,00

Município de Cascais

RESUMO DAS MODIFICAÇÕES AO ORÇAMENTO DA DESPESA DE 2018

ALTERAÇÃO Nº 1 DE 09/01/2018

Cód. da Classif. Org. Económica	Designação da Classificação	Dotação Inicial	Dotação Atual	Dotação Modificada		Dotação Corrigida
				Inscr./Reforço	Dimin./Anulação	
100006020302	IVA pago	1.200.000,00	1.200.000,00	0,00	0,00	1.200.000,00
100006020304	Serviços bancários	50.000,00	50.000,00	0,00	0,00	50.000,00
100006020305	Outras	580.500,00	580.500,00	0,00	0,00	580.500,00
	Totais das despesas correntes :	64.468.788,00	64.468.788,00	0,00	-2.500.000,00	61.968.788,00
1000	DESPESAS DE CAPITAL	5.109.192,00	5.109.192,00	0,00	0,00	5.109.192,00
100007	Aquisição de bens de capital	447.246,00	447.246,00	0,00	0,00	447.246,00
10000701	Investimentos	447.246,00	447.246,00	0,00	0,00	447.246,00
1000070104	Construções diversas	447.246,00	447.246,00	0,00	0,00	447.246,00
100007010413	Outros	447.246,00	447.246,00	0,00	0,00	447.246,00
100008	Transferências de capital	3.923.783,00	3.923.783,00	0,00	0,00	3.923.783,00
10000801	Sociedades e quase sociedades não financeiras	520.000,00	520.000,00	0,00	0,00	520.000,00
1000080101	Públicas	520.000,00	520.000,00	0,00	0,00	520.000,00
100008010102	Outras	520.000,00	520.000,00	0,00	0,00	520.000,00
10000805	Administração local	1.101.019,00	1.101.019,00	0,00	0,00	1.101.019,00
1000080501	Continente	1.101.019,00	1.101.019,00	0,00	0,00	1.101.019,00
100008050102	Freguesias	1.101.019,00	1.101.019,00	0,00	0,00	1.101.019,00
10000807	Instituições sem fins lucrativos	2.302.764,00	2.302.764,00	0,00	0,00	2.302.764,00
1000080701	Instituições sem fins lucrativos	2.302.764,00	2.302.764,00	0,00	0,00	2.302.764,00
100009	Activos financeiros	713.163,00	713.163,00	0,00	0,00	713.163,00
10000908	Unidades de participação	713.163,00	713.163,00	0,00	0,00	713.163,00
1000090802	Socied.e quase socied.não financeiras-Públicas	713.163,00	713.163,00	0,00	0,00	713.163,00
100011	Outras despesas de capital	25.000,00	25.000,00	0,00	0,00	25.000,00
10001102	Diversas	25.000,00	25.000,00	0,00	0,00	25.000,00
1000110201	Restituições	5.000,00	5.000,00	0,00	0,00	5.000,00
1000110299	Outras	20.000,00	20.000,00	0,00	0,00	20.000,00
	Totais das despesas de capital :	5.109.192,00	5.109.192,00	0,00	0,00	5.109.192,00
1001	Departamento de Gestão Fin. e Patrimonial (DFP)	7.476.947,00	7.476.947,00	2.500.000,00		9.976.947,00
1001	DESPESAS CORRENTES	1.817.413,00	1.817.413,00	0,00	0,00	1.817.413,00
100101	Despesas com o pessoal	1.772.900,00	1.772.900,00	0,00	0,00	1.772.900,00
10010101	Remunerações certas e permanentes	1.719.500,00	1.719.500,00	0,00	0,00	1.719.500,00
1001010104	Pessoal quadros-Regime contrato individ. trabalho	1.246.800,00	1.246.800,00	0,00	0,00	1.246.800,00
100101010401	Pessoal em funções	1.246.800,00	1.246.800,00	0,00	0,00	1.246.800,00
1001010107	Pessoal em regime de tarefa ou avença	50.000,00	50.000,00	0,00	0,00	50.000,00
1001010109	Pessoal em qualquer outra situação	66.300,00	66.300,00	0,00	0,00	66.300,00
1001010111	Representação	15.500,00	15.500,00	0,00	0,00	15.500,00
1001010113	Subsidio de refeição	105.800,00	105.800,00	0,00	0,00	105.800,00
100101011399	Subsidio refeição	105.800,00	105.800,00	0,00	0,00	105.800,00
1001010114	Subsidio de férias e de Natal	221.100,00	221.100,00	0,00	0,00	221.100,00
100101011499	Subsidio férias e Natal	221.100,00	221.100,00	0,00	0,00	221.100,00
1001010115	Remunerações por doença e maternidade/paternidade	14.000,00	14.000,00	0,00	0,00	14.000,00
10010102	Abonos variáveis ou eventuais	27.900,00	27.900,00	0,00	0,00	27.900,00
1001010202	Horas extraordinárias	15.000,00	15.000,00	0,00	0,00	15.000,00
1001010204	Ajudas de custo	500,00	500,00	0,00	0,00	500,00
1001010205	Abono para falhas	6.300,00	6.300,00	0,00	0,00	6.300,00
1001010211	Subsidio de turno	5.500,00	5.500,00	0,00	0,00	5.500,00
1001010214	Outros abonos em numerário ou espécie	600,00	600,00	0,00	0,00	600,00
10010103	Segurança social	25.500,00	25.500,00	0,00	0,00	25.500,00
1001010301	Encargos com a saúde	16.000,00	16.000,00	0,00	0,00	16.000,00
1001010303	Subsidio familiar a criança e jovens	3.500,00	3.500,00	0,00	0,00	3.500,00
1001010304	Outras prestações familiares	3.000,00	3.000,00	0,00	0,00	3.000,00
1001010310	Outras despesas de segurança social	3.000,00	3.000,00	0,00	0,00	3.000,00
100101031001	Eventualidade Maternidade, paternidade e adopção	3.000,00	3.000,00	0,00	0,00	3.000,00
100102	Aquisição de bens e serviços	44.513,00	44.513,00	0,00	0,00	44.513,00
10010202	Aquisição de serviços	44.513,00	44.513,00	0,00	0,00	44.513,00
1001020220	Outros trabalhos especializados	44.513,00	44.513,00	0,00	0,00	44.513,00
	Totais das despesas correntes :	1.817.413,00	1.817.413,00	0,00	0,00	1.817.413,00
1001	DESPESAS DE CAPITAL	5.659.534,00	5.659.534,00	2.500.000,00		8.159.534,00
100107	Aquisição de bens de capital	5.615.399,00	5.615.399,00	2.500.000,00		8.115.399,00

Município de Cascais

RESUMO DAS MODIFICAÇÕES AO ORÇAMENTO DA DESPESA DE 2018

ALTERAÇÃO Nº 1 DE 09/01/2018

Cód. da Classif. Org. Económica	Designação da Classificação	Dotação Inicial	Dotação Atual	Dotação Modificada		Dotação Corrigida
				Inscr./Reforço	Dimin./Anulação	
10010701	Investimentos	5.615.399,00	5.615.399,00	2.500.000,00		8.115.399,00
1001070101	Terrenos	2.134.158,00	2.134.158,00	0,00	0,00	2.134.158,00
1001070103	Edifícios	3.011.894,00	3.011.894,00	2.500.000,00		5.511.894,00
100107010307	Outros	3.011.894,00	3.011.894,00	2.500.000,00		5.511.894,00
1001070108	Software informático	47.463,00	47.463,00	0,00	0,00	47.463,00
1001070109	Equipamento administrativo	278.877,00	278.877,00	0,00	0,00	278.877,00
1001070110	Equipamento básico	143.007,00	143.007,00	0,00	0,00	143.007,00
100107011002	Outro	143.007,00	143.007,00	0,00	0,00	143.007,00
	Totais das despesas de capital :	5.615.399,00	5.615.399,00	2.500.000,00	0,00	8.115.399,00
1002	Departamento de Assuntos Jurídicos (DAJ)	2.268.761,00	2.268.761,00	0,00	0,00	2.268.761,00
1002	DESPESAS CORRENTES	2.268.761,00	2.268.761,00	0,00	0,00	2.268.761,00
100201	Despesas com o pessoal	1.925.800,00	1.925.800,00	0,00	0,00	1.925.800,00
10020101	Remunerações certas e permanentes	1.789.600,00	1.789.600,00	0,00	0,00	1.789.600,00
1002010104	Pessoal quadros-Regime contrato individ. trabalho	1.093.100,00	1.093.100,00	0,00	0,00	1.093.100,00
100201010401	Pessoal em funções	1.093.100,00	1.093.100,00	0,00	0,00	1.093.100,00
1002010107	Pessoal em regime de tarefa ou avença	30.000,00	30.000,00	0,00	0,00	30.000,00
1002010109	Pessoal em qualquer outra situação	300.300,00	300.300,00	0,00	0,00	300.300,00
1002010111	Representação	8.500,00	8.500,00	0,00	0,00	8.500,00
1002010113	Subsidio de refeição	107.100,00	107.100,00	0,00	0,00	107.100,00
100201011399	Subsidio refeição	107.100,00	107.100,00	0,00	0,00	107.100,00
1002010114	Subsidio de férias e de Natal	232.100,00	232.100,00	0,00	0,00	232.100,00
100201011499	Subsidio férias e Natal	232.100,00	232.100,00	0,00	0,00	232.100,00
1002010115	Remunerações por doença e maternidade/paternidade	18.500,00	18.500,00	0,00	0,00	18.500,00
10020102	Abonos variáveis ou eventuais	108.000,00	108.000,00	0,00	0,00	108.000,00
1002010202	Horas extraordinárias	72.500,00	72.500,00	0,00	0,00	72.500,00
1002010204	Ajudas de custo	3.000,00	3.000,00	0,00	0,00	3.000,00
1002010205	Abono para falhas	1.500,00	1.500,00	0,00	0,00	1.500,00
1002010213	Outros suplementos e prémios	30.000,00	30.000,00	0,00	0,00	30.000,00
100201021302	Outros	30.000,00	30.000,00	0,00	0,00	30.000,00
1002010214	Outros abonos em numerário ou espécie	1.000,00	1.000,00	0,00	0,00	1.000,00
10020103	Segurança social	28.200,00	28.200,00	0,00	0,00	28.200,00
1002010301	Encargos com a saúde	16.000,00	16.000,00	0,00	0,00	16.000,00
1002010303	Subsidio familiar a criança e jovens	4.000,00	4.000,00	0,00	0,00	4.000,00
1002010304	Outras prestações familiares	3.200,00	3.200,00	0,00	0,00	3.200,00
1002010310	Outras despesas de segurança social	5.000,00	5.000,00	0,00	0,00	5.000,00
100201031001	Eventualidade Maternidade, paternidade e adopção	5.000,00	5.000,00	0,00	0,00	5.000,00
100202	Aquisição de bens e serviços	312.834,00	312.834,00	0,00	0,00	312.834,00
10020202	Aquisição de serviços	312.834,00	312.834,00	0,00	0,00	312.834,00
1002020214	Estudos, pareceres, projectos e consultadoria	307.237,00	307.237,00	0,00	0,00	307.237,00
1002020225	Outros serviços	5.597,00	5.597,00	0,00	0,00	5.597,00
100206	Outras despesas correntes	30.127,00	30.127,00	0,00	0,00	30.127,00
10020602	Diversas	30.127,00	30.127,00	0,00	0,00	30.127,00
1002060203	Outras	30.127,00	30.127,00	0,00	0,00	30.127,00
100206020305	Outras	30.127,00	30.127,00	0,00	0,00	30.127,00
1003	Departamento de Recursos Humanos (DRH)	12.663.123,00	12.663.123,00	0,00	0,00	12.663.123,00
1003	DESPESAS CORRENTES	12.660.900,00	12.660.900,00	0,00	0,00	12.660.900,00
100301	Despesas com o pessoal	10.878.800,00	10.878.800,00	0,00	0,00	10.878.800,00
10030101	Remunerações certas e permanentes	1.178.400,00	1.178.400,00	0,00	0,00	1.178.400,00
1003010104	Pessoal quadros-Regime contrato individ. trabalho	922.500,00	922.500,00	0,00	0,00	922.500,00
100301010401	Pessoal em funções	662.500,00	662.500,00	0,00	0,00	662.500,00
100301010402	Alterações obrigatórias de posicionamento	260.000,00	260.000,00	0,00	0,00	260.000,00
1003010109	Pessoal em qualquer outra situação	54.800,00	54.800,00	0,00	0,00	54.800,00
1003010111	Representação	8.500,00	8.500,00	0,00	0,00	8.500,00
1003010113	Subsidio de refeição	61.800,00	61.800,00	0,00	0,00	61.800,00
100301011399	Subsidio refeição	61.800,00	61.800,00	0,00	0,00	61.800,00
1003010114	Subsidio de férias e de Natal	120.800,00	120.800,00	0,00	0,00	120.800,00
100301011499	Subsidio férias e Natal	120.800,00	120.800,00	0,00	0,00	120.800,00
1003010115	Remunerações por doença e maternidade/paternidade	10.000,00	10.000,00	0,00	0,00	10.000,00

Município de Cascais

RESUMO DAS MODIFICAÇÕES AO ORÇAMENTO DA DESPESA DE 2018

ALTERAÇÃO Nº 1 DE 09/01/2018

Cód. da Classif. Org. Económica	Designação da Classificação	Dotação Inicial	Dotação Atual	Dotação Modificada		Dotação Corrigida
				Inscr./Reforço	Dimin./Anulação	
10030102	Abonos variáveis ou eventuais	164.200,00	164.200,00	0,00	0,00	164.200,00
1003010202	Horas extraordinárias	11.000,00	11.000,00	0,00	0,00	11.000,00
1003010204	Ajudas de custo	700,00	700,00	0,00	0,00	700,00
1003010205	Abono para falhas	1.500,00	1.500,00	0,00	0,00	1.500,00
1003010211	Subsídio de turno	150.000,00	150.000,00	0,00	0,00	150.000,00
1003010214	Outros abonos em numerário ou espécie	1.000,00	1.000,00	0,00	0,00	1.000,00
10030103	Segurança social	9.536.200,00	9.536.200,00	0,00	0,00	9.536.200,00
1003010301	Encargos com a saúde	600.000,00	600.000,00	0,00	0,00	600.000,00
1003010302	Outros encargos com a saúde	1.000.000,00	1.000.000,00	0,00	0,00	1.000.000,00
1003010303	Subsídio familiar a criança e jovens	5.300,00	5.300,00	0,00	0,00	5.300,00
1003010304	Outras prestações familiares	900,00	900,00	0,00	0,00	900,00
1003010305	Contribuições para a segurança social	7.928.000,00	7.928.000,00	0,00	0,00	7.928.000,00
100301030501	Assistência na doença dos funcionários públicos	10.000,00	10.000,00	0,00	0,00	10.000,00
100301030502	Segurança social dos funcionários públicos	7.908.000,00	7.908.000,00	0,00	0,00	7.908.000,00
10030103050201	Caixa Geral de Aposentações	5.408.000,00	5.408.000,00	0,00	0,00	5.408.000,00
10030103050202	Regime Geral	2.500.000,00	2.500.000,00	0,00	0,00	2.500.000,00
100301030503	Segurança social-Regime geral	10.000,00	10.000,00	0,00	0,00	10.000,00
1003010310	Outras despesas de segurança social	2.000,00	2.000,00	0,00	0,00	2.000,00
100301031001	Eventualidade Maternidade, paternidade e adopção	2.000,00	2.000,00	0,00	0,00	2.000,00
100302	Aquisição de bens e serviços	1.054.017,00	1.054.017,00	0,00	0,00	1.054.017,00
10030201	Aquisição de bens	322.302,00	322.302,00	0,00	0,00	322.302,00
1003020106	Alimentação-Géneros para confeccionar	22.493,00	22.493,00	0,00	0,00	22.493,00
1003020107	Vestuário e artigos pessoais	289.939,00	289.939,00	0,00	0,00	289.939,00
1003020108	Material de escritório	8.000,00	8.000,00	0,00	0,00	8.000,00
1003020110	Produtos vendidos nas farmácias	370,00	370,00	0,00	0,00	370,00
1003020111	Material de consumo clínico	0,00	0,00	0,00	0,00	0,00
1003020121	Outros bens	1.500,00	1.500,00	0,00	0,00	1.500,00
10030202	Aquisição de serviços	731.715,00	731.715,00	0,00	0,00	731.715,00
1003020208	Locação de outros bens	0,00	0,00	0,00	0,00	0,00
1003020213	Deslocações e estadas	15.810,00	15.810,00	0,00	0,00	15.810,00
1003020215	Formação	198.004,00	198.004,00	0,00	0,00	198.004,00
1003020219	Assistência técnica	3.872,00	3.872,00	0,00	0,00	3.872,00
1003020220	Outros trabalhos especializados	106.733,00	106.733,00	0,00	0,00	106.733,00
1003020225	Outros serviços	407.296,00	407.296,00	0,00	0,00	407.296,00
100304	Transferências correntes	728.083,00	728.083,00	0,00	0,00	728.083,00
10030407	Instituições sem fins lucrativos	488.000,00	488.000,00	0,00	0,00	488.000,00
1003040701	Instituições sem fins lucrativos	488.000,00	488.000,00	0,00	0,00	488.000,00
10030408	Famílias	240.083,00	240.083,00	0,00	0,00	240.083,00
1003040802	Outras	240.083,00	240.083,00	0,00	0,00	240.083,00
	Totais das despesas correntes :	14.929.661,00	14.929.661,00	0,00	0,00	14.929.661,00
1003	DESPESAS DE CAPITAL	2.223,00	2.223,00	0,00	0,00	2.223,00
100307	Aquisição de bens de capital	2.223,00	2.223,00	0,00	0,00	2.223,00
10030701	Investimentos	2.223,00	2.223,00	0,00	0,00	2.223,00
1003070109	Equipamento administrativo	2.223,00	2.223,00	0,00	0,00	2.223,00
	Totais das despesas de capital :	2.223,00	2.223,00	0,00	0,00	2.223,00
11	Departamento de Polícia Mun. e Fiscalização	2.625.882,00	2.625.882,00	0,00	0,00	2.625.882,00
1100	Departamento de Polícia Mun. e Fiscalização (DPF)	2.625.882,00	2.625.882,00	0,00	0,00	2.625.882,00
1100	DESPESAS CORRENTES	2.625.882,00	2.625.882,00	0,00	0,00	2.625.882,00
110001	Despesas com o pessoal	2.576.200,00	2.576.200,00	0,00	0,00	2.576.200,00
11000101	Remunerações certas e permanentes	2.234.100,00	2.234.100,00	0,00	0,00	2.234.100,00
1100010104	Pessoal quadros-Regime contrato individ. trabalho	1.353.200,00	1.353.200,00	0,00	0,00	1.353.200,00
110001010401	Pessoal em funções	1.353.200,00	1.353.200,00	0,00	0,00	1.353.200,00
1100010109	Pessoal em qualquer outra situação	364.400,00	364.400,00	0,00	0,00	364.400,00
1100010111	Representação	10.800,00	10.800,00	0,00	0,00	10.800,00
1100010113	Subsídio de refeição	201.500,00	201.500,00	0,00	0,00	201.500,00
110001011399	Subsídio refeição	201.500,00	201.500,00	0,00	0,00	201.500,00
1100010114	Subsídio de férias e de Natal	289.200,00	289.200,00	0,00	0,00	289.200,00
110001011499	Subsídio férias e Natal	289.200,00	289.200,00	0,00	0,00	289.200,00

Município de Cascais

RESUMO DAS MODIFICAÇÕES AO ORÇAMENTO DA DESPESA DE 2018

ALTERAÇÃO Nº 1 DE 09/01/2018

Cód. da Classif. Org. Económica	Designação da Classificação	Dotação Inicial	Dotação Atual	Dotação Modificada		Dotação Corrigida
				Inscr./Reforço	Dimin./Anulação	
1100010115	Remunerações por doença e maternidade/paternidade	15.000,00	15.000,00	0,00	0,00	15.000,00
11000102	Abonos variáveis ou eventuais	314.000,00	314.000,00	0,00	0,00	314.000,00
1100010202	Horas extraordinárias	29.000,00	29.000,00	0,00	0,00	29.000,00
1100010204	Ajudas de custo	15.000,00	15.000,00	0,00	0,00	15.000,00
1100010205	Abono para falhas	85.000,00	85.000,00	0,00	0,00	85.000,00
1100010211	Subsídio de turno	184.000,00	184.000,00	0,00	0,00	184.000,00
1100010214	Outros abonos em numerário ou espécie	1.000,00	1.000,00	0,00	0,00	1.000,00
11000103	Segurança social	28.100,00	28.100,00	0,00	0,00	28.100,00
1100010301	Encargos com a saúde	15.000,00	15.000,00	0,00	0,00	15.000,00
1100010303	Subsídio familiar a criança e jovens	8.600,00	8.600,00	0,00	0,00	8.600,00
1100010304	Outras prestações familiares	2.500,00	2.500,00	0,00	0,00	2.500,00
1100010310	Outras despesas de segurança social	2.000,00	2.000,00	0,00	0,00	2.000,00
110001031001	Eventualidade Maternidade, paternidade e adopção	2.000,00	2.000,00	0,00	0,00	2.000,00
110002	Aquisição de bens e serviços	49.682,00	49.682,00	0,00	0,00	49.682,00
11000201	Aquisição de bens	0,00	0,00	0,00	0,00	0,00
1100020103	Munições, explosivos e artificios	0,00	0,00	0,00	0,00	0,00
11000202	Aquisição de serviços	49.682,00	49.682,00	0,00	0,00	49.682,00
1100020220	Outros trabalhos especializados	41.645,00	41.645,00	0,00	0,00	41.645,00
1100020225	Outros serviços	8.037,00	8.037,00	0,00	0,00	8.037,00
	Totais das despesas correntes :	2.625.882,00	2.625.882,00	0,00	0,00	2.625.882,00
1100	DESPESAS DE CAPITAL	0,00	0,00	0,00	0,00	0,00
110007	Aquisição de bens de capital	0,00	0,00	0,00	0,00	0,00
11000701	Investimentos	0,00	0,00	0,00	0,00	0,00
1100070109	Equipamento administrativo	0,00	0,00	0,00	0,00	0,00
	Totais das despesas de capital :	0,00	0,00	0,00	0,00	0,00
12	Serviço Municipal de Proteção Civil	2.366.571,00	2.366.571,00	0,00	0,00	2.366.571,00
1200	Serviço Municipal de Proteção Civil (SPC)	2.366.571,00	2.366.571,00	0,00	0,00	2.366.571,00
1200	DESPESAS CORRENTES	2.315.585,00	2.315.585,00	0,00	0,00	2.315.585,00
120001	Despesas com o pessoal	554.200,00	554.200,00	0,00	0,00	554.200,00
12000101	Remunerações certas e permanentes	519.200,00	519.200,00	0,00	0,00	519.200,00
1200010104	Pessoal quadros-Regime contrato individ. trabalho	390.600,00	390.600,00	0,00	0,00	390.600,00
120001010401	Pessoal em funções	390.600,00	390.600,00	0,00	0,00	390.600,00
1200010109	Pessoal em qualquer outra situação	11.700,00	11.700,00	0,00	0,00	11.700,00
1200010111	Representação	8.500,00	8.500,00	0,00	0,00	8.500,00
1200010113	Subsídio de refeição	36.600,00	36.600,00	0,00	0,00	36.600,00
120001011399	Subsídio refeição	36.600,00	36.600,00	0,00	0,00	36.600,00
1200010114	Subsídio de férias e de Natal	67.800,00	67.800,00	0,00	0,00	67.800,00
120001011499	Subsídio férias e Natal	67.800,00	67.800,00	0,00	0,00	67.800,00
1200010115	Remunerações por doença e maternidade/paternidade	4.000,00	4.000,00	0,00	0,00	4.000,00
12000102	Abonos variáveis ou eventuais	23.500,00	23.500,00	0,00	0,00	23.500,00
1200010202	Horas extraordinárias	9.000,00	9.000,00	0,00	0,00	9.000,00
1200010204	Ajudas de custo	1.000,00	1.000,00	0,00	0,00	1.000,00
1200010211	Subsídio de turno	12.500,00	12.500,00	0,00	0,00	12.500,00
1200010214	Outros abonos em numerário ou espécie	1.000,00	1.000,00	0,00	0,00	1.000,00
12000103	Segurança social	11.500,00	11.500,00	0,00	0,00	11.500,00
1200010301	Encargos com a saúde	6.000,00	6.000,00	0,00	0,00	6.000,00
1200010303	Subsídio familiar a criança e jovens	3.000,00	3.000,00	0,00	0,00	3.000,00
1200010304	Outras prestações familiares	500,00	500,00	0,00	0,00	500,00
1200010310	Outras despesas de segurança social	2.000,00	2.000,00	0,00	0,00	2.000,00
120001031001	Eventualidade Maternidade, paternidade e adopção	2.000,00	2.000,00	0,00	0,00	2.000,00
120002	Aquisição de bens e serviços	238.624,00	238.624,00	0,00	0,00	238.624,00
12000201	Aquisição de bens	2.179,00	2.179,00	0,00	0,00	2.179,00
1200020114	Outro material-Peças	0,00	0,00	0,00	0,00	0,00
1200020115	Prémios, condecorações e ofertas	1.993,00	1.993,00	0,00	0,00	1.993,00
1200020121	Outros bens	166,00	166,00	0,00	0,00	166,00
12000202	Aquisição de serviços	236.445,00	236.445,00	0,00	0,00	236.445,00
1200020203	Conservação de bens	15.407,00	15.407,00	0,00	0,00	15.407,00
1200020208	Locação de outros bens	0,00	0,00	0,00	0,00	0,00

Município de Cascais

RESUMO DAS MODIFICAÇÕES AO ORÇAMENTO DA DESPESA DE 2018

ALTERAÇÃO Nº 1 DE 09/01/2018

Cód. da Classif. Org. Económica	Designação da Classificação	Dotação Inicial	Dotação Atual	Dotação Modificada		Dotação Corrigida
				Inscr./Reforço	Dimin./Anulação	
1200020214	Estudos, pareceres, projectos e consultadoria	19.680,00	19.680,00	0,00	0,00	19.680,00
1200020217	Publicidade	0,00	0,00	0,00	0,00	0,00
1200020220	Outros trabalhos especializados	189.408,00	189.408,00	0,00	0,00	189.408,00
1200020225	Outros serviços	11.950,00	11.950,00	0,00	0,00	11.950,00
120004	Transferências correntes	1.522.761,00	1.522.761,00	0,00	0,00	1.522.761,00
12000407	Instituições sem fins lucrativos	1.522.761,00	1.522.761,00	0,00	0,00	1.522.761,00
1200040701	Instituições sem fins lucrativos	1.522.761,00	1.522.761,00	0,00	0,00	1.522.761,00
	Totais das despesas correntes :	2.315.565,00	2.315.565,00	0,00	0,00	2.315.565,00
1200	DESPESAS DE CAPITAL	50.986,00	50.986,00	0,00	0,00	50.986,00
120007	Aquisição de bens de capital	50.966,00	50.966,00	0,00	0,00	50.966,00
12000701	Investimentos	50.966,00	50.966,00	0,00	0,00	50.966,00
1200070110	Equipamento básico	50.946,00	50.946,00	0,00	0,00	50.946,00
120007011002	Outro	50.946,00	50.946,00	0,00	0,00	50.946,00
	Totais das despesas de capital :	50.946,00	50.946,00	0,00	0,00	50.946,00
13	Departamento de Autoridade de Transportes	1.027.104,00	1.027.104,00	0,00	0,00	1.027.104,00
1300	Departamento de Autoridade de Transportes (DAT)	1.027.104,00	1.027.104,00	0,00	0,00	1.027.104,00
1300	DESPESAS CORRENTES	1.027.104,00	1.027.104,00	0,00	0,00	1.027.104,00
130001	Despesas com o pessoal	761.300,00	761.300,00	0,00	0,00	761.300,00
13000101	Remunerações certas e permanentes	740.300,00	740.300,00	0,00	0,00	740.300,00
1300010104	Pessoal quadros-Regime contrato individ. trabalho	554.400,00	554.400,00	0,00	0,00	554.400,00
130001010401	Pessoal em funções	441.300,00	441.300,00	0,00	0,00	441.300,00
130001010404	Recrutamento de pessoal para novos postos trabalho	113.100,00	113.100,00	0,00	0,00	113.100,00
1300010109	Pessoal em qualquer outra situação	20.200,00	20.200,00	0,00	0,00	20.200,00
1300010111	Representação	8.500,00	8.500,00	0,00	0,00	8.500,00
1300010113	Subsidio de refeição	55.500,00	55.500,00	0,00	0,00	55.500,00
130001011399	Subsidio refeição	55.500,00	55.500,00	0,00	0,00	55.500,00
1300010114	Subsidio de férias e de Natal	96.700,00	96.700,00	0,00	0,00	96.700,00
130001011499	Subsidio férias e Natal	96.700,00	96.700,00	0,00	0,00	96.700,00
1300010115	Remunerações por doença e maternidade/paternidade	5.000,00	5.000,00	0,00	0,00	5.000,00
13000102	Abonos variáveis ou eventuais	12.000,00	12.000,00	0,00	0,00	12.000,00
1300010202	Horas extraordinárias	9.500,00	9.500,00	0,00	0,00	9.500,00
1300010204	Ajudas de custo	1.500,00	1.500,00	0,00	0,00	1.500,00
1300010214	Outros abonos em numerário ou espécie	1.000,00	1.000,00	0,00	0,00	1.000,00
13000103	Segurança social	9.000,00	9.000,00	0,00	0,00	9.000,00
1300010301	Encargos com a saúde	5.000,00	5.000,00	0,00	0,00	5.000,00
1300010303	Subsidio familiar a criança e jovens	1.500,00	1.500,00	0,00	0,00	1.500,00
1300010304	Outras prestações familiares	500,00	500,00	0,00	0,00	500,00
1300010310	Outras despesas de segurança social	2.000,00	2.000,00	0,00	0,00	2.000,00
130001031001	Eventualidade Maternidade, paternidade e adopção	2.000,00	2.000,00	0,00	0,00	2.000,00
130002	Aquisição de bens e serviços	265.804,00	265.804,00	0,00	0,00	265.804,00
13000202	Aquisição de serviços	265.804,00	265.804,00	0,00	0,00	265.804,00
1300020214	Estudos, pareceres, projectos e consultadoria	264.804,00	264.804,00	0,00	0,00	264.804,00
	Totais das despesas correntes :	1.026.104,00	1.026.104,00	0,00	0,00	1.026.104,00
	Totais da Alteração nº 1	189.024.519,00	189.024.519,00	2.500.000,00	-2.500.000,00	189.024.519,00

ALTERAÇÃO Nº 2 DE 18/01/2018

Cód. da Classif. Org. Económica	Designação da Classificação	Dotação Inicial	Dotação Atual	Dotação Modificada		Dotação Corrigida
				Inscr./Reforço	Dimin./Anulação	
01	Administração Autárquica	6.766.300,00	6.766.300,00	60.253,00		6.826.553,00
0103	Operações Financeiras	6.250.500,00	6.250.500,00	60.253,00		6.310.753,00
0103	DESPESAS CORRENTES	750.500,00	750.500,00	246,00		750.746,00
010303	Juros e outros encargos	750.500,00	750.500,00	246,00		750.746,00
01030301	Juros da dívida pública	650.000,00	650.000,00	0,00	0,00	650.000,00
0103030103	Socied.financ.-Bancos e outras instit. financeiras	650.000,00	650.000,00	0,00	0,00	650.000,00
010303010302	Empréstimos de médio e longo prazos	650.000,00	650.000,00	0,00	0,00	650.000,00
01030305	Outros juros	100.000,00	100.000,00	246,00		100.246,00

Município de Cascais

RESUMO DAS MODIFICAÇÕES AO ORÇAMENTO DA DESPESA DE 2018

ALTERAÇÃO Nº 2 DE 18/01/2018

Cód. da Classif. Org. Económica	Designação da Classificação	Dotação Inicial	Dotação Atual	Dotação Modificada		Dotação Corrigida
				Inscr./Reforço	Dimin./Anulação	
0103030502	Outros	100.000,00	100.000,00	246,00		100.246,00
	Totais das despesas correntes :	750.000,00	750.000,00	246,00		750.246,00
0103	DESPEAS DE CAPITAL	5.500.000,00	5.500.000,00	60.007,00		5.560.007,00
010310	Passivos financeiros	5.500.000,00	5.500.000,00	60.007,00		5.560.007,00
01031006	Empréstimos a médio e longo prazos	5.500.000,00	5.500.000,00	60.007,00		5.560.007,00
0103100603	Socied.financ.-Bancos e outras instit. financeiras	5.500.000,00	5.500.000,00	60.007,00		5.560.007,00
	Totais das despesas de capital :	5.500.000,00	5.500.000,00	60.007,00		5.560.007,00
06	Divisão de Relações Inter. Públicas e Protocolo	411.693,00	411.693,00	9.975,00		421.668,00
0600	Divisão de Relações Inter. Públ.e Protocolo (DRIP)	411.693,00	411.693,00	9.975,00		421.668,00
0600	DESPEAS CORRENTES	411.693,00	411.693,00	9.975,00		421.668,00
060002	Aquisição de bens e serviços	70.793,00	70.793,00	87.475,00		158.268,00
06000201	Aquisição de bens	3.890,00	3.890,00		-2.900,00	990,00
0600020115	Prémios, condecorações e ofertas	100,00	100,00	100,00		200,00
0600020119	Artigos honoríficos e de decoração	3.790,00	3.790,00		-3.000,00	790,00
06000202	Aquisição de serviços	66.903,00	66.903,00	90.375,00		157.278,00
0600020208	Locação de outros bens	1.600,00	1.600,00	92.128,00		93.728,00
0600020211	Representação dos serviços	3.197,00	3.197,00	10.000,00		13.197,00
0600020213	Deslocações e estadas	6.237,00	6.237,00	21.336,00		27.573,00
0600020220	Outros trabalhos especializados	2.780,00	2.780,00		-89,00	2.691,00
0600020225	Outros serviços	53.089,00	53.089,00		-33.000,00	20.089,00
060004	Transferências correntes	77.500,00	77.500,00		-77.500,00	0,00
06000407	Instituições sem fins lucrativos	77.500,00	77.500,00		-77.500,00	0,00
0600040701	Instituições sem fins lucrativos	77.500,00	77.500,00		-77.500,00	0,00
07	Direção Municipal de Coesão e Capacitação Social	23.553.053,00	23.553.053,00		-2.181.609,00	21.371.444,00
0701	Departamento de Hab. Desenvolvimento Social (DHS)	6.175.011,00	6.175.011,00		-535.052,00	5.639.959,00
0701	DESPEAS CORRENTES	3.623.518,00	3.623.518,00		-1.090.909,00	2.532.609,00
070102	Aquisição de bens e serviços	406.902,00	406.902,00		-16.166,00	390.736,00
07010201	Aquisição de bens	30.584,00	30.584,00	500,00		31.084,00
0701020115	Prémios, condecorações e ofertas	8.584,00	8.584,00	500,00		9.084,00
07010202	Aquisição de serviços	376.318,00	376.318,00		-16.666,00	359.652,00
0701020210	Transportes	20.242,00	20.242,00		-7.966,00	12.276,00
0701020217	Publicidade	6.729,00	6.729,00		-3.776,00	2.953,00
0701020220	Outros trabalhos especializados	160.080,00	160.080,00		-4.458,00	155.622,00
0701020225	Outros serviços	101.891,00	101.891,00		-466,00	101.425,00
070104	Transferências correntes	1.662.816,00	1.662.816,00		-1.074.743,00	588.073,00
07010403	Administração central	10.436,00	10.436,00		-10.436,00	0,00
0701040305	Serviços e fundos autónomos	10.436,00	10.436,00		-10.436,00	0,00
07010405	Administração local	57.746,00	57.746,00		-25.116,00	32.630,00
0701040501	Continente	57.746,00	57.746,00		-25.116,00	32.630,00
070104050102	Freguesias	57.746,00	57.746,00		-25.116,00	32.630,00
07010407	Instituições sem fins lucrativos	1.594.634,00	1.594.634,00		-1.039.191,00	555.443,00
0701040701	Instituições sem fins lucrativos	1.594.634,00	1.594.634,00		-1.039.191,00	555.443,00
	Totais das despesas correntes :	2.108.635,00	2.108.635,00	124.064,00	-1.204.998,00	1.027.701,00
0701	DESPEAS DE CAPITAL	2.551.493,00	2.551.493,00	555.857,00		3.107.350,00
070107	Aquisição de bens de capital	745.256,00	745.256,00	130.135,00		875.391,00
07010701	Investimentos	745.256,00	745.256,00	130.135,00		875.391,00
0701070103	Edifícios	707.236,00	707.236,00	130.135,00		837.371,00
070107010304	Creches	104.238,00	104.238,00	130.135,00		234.373,00
070108	Transferências de capital	1.806.182,00	1.806.182,00	425.777,00		2.231.959,00
07010807	Instituições sem fins lucrativos	1.806.182,00	1.806.182,00	425.777,00		2.231.959,00
0701080701	Instituições sem fins lucrativos	1.806.182,00	1.806.182,00	425.777,00		2.231.959,00
070111	Outras despesas de capital	55,00	55,00		-55,00	0,00
07011102	Diversas	55,00	55,00		-55,00	0,00
0701110299	Outras	55,00	55,00		-55,00	0,00
	Totais das despesas de capital :	1.910.475,00	1.910.475,00	555.912,00	-55,00	2.466.332,00
0702	Departamento de Educação (DED)	17.288.042,00	17.288.042,00		-1.646.557,00	15.641.485,00
0702	DESPEAS CORRENTES	17.000.467,00	17.000.467,00		-1.618.806,00	15.381.661,00

Município de Cascais

RESUMO DAS MODIFICAÇÕES AO ORÇAMENTO DA DESPESA DE 2018

ALTERAÇÃO Nº 2 DE 18/01/2018

Cód. da Classif. Org. Económica	Designação da Classificação	Dotação Inicial	Dotação Atual	Dotação Modificada		Dotação Corrigida
				Inscr./Reforço	Dimin./Anulação	
070202	Aquisição de bens e serviços	4.767.905,00	4.767.905,00		-1.049.835,00	3.718.070,00
07020201	Aquisição de bens	153.818,00	153.818,00		-46.263,00	107.555,00
0702020106	Alimentação-Géneros para confeccionar	111.306,00	111.306,00		-24.894,00	86.412,00
0702020115	Prémios, condecorações e ofertas	21.371,00	21.371,00		-21.369,00	2,00
07020202	Aquisição de serviços	4.614.087,00	4.614.087,00		-1.003.572,00	3.610.515,00
0702020210	Transportes	263.295,00	263.295,00		-36.235,00	227.060,00
0702020217	Publicidade	84.483,00	84.483,00		-10.060,00	74.423,00
0702020220	Outros trabalhos especializados	256.535,00	256.535,00		-148.039,00	108.496,00
0702020225	Outros serviços	4.005.794,00	4.005.794,00		-809.238,00	3.196.556,00
070204	Transferências correntes	4.682.062,00	4.682.062,00		-558.971,00	4.123.091,00
07020403	Administração central	1.981.300,00	1.981.300,00		-210.904,00	1.770.396,00
0702040301	Estado	19.821,00	19.821,00	5.418,00		25.239,00
0702040305	Serviços e fundos autónomos	1.961.479,00	1.961.479,00		-216.322,00	1.745.157,00
07020405	Administração local	985.045,00	985.045,00	74.453,00		1.059.498,00
0702040501	Continente	985.045,00	985.045,00	74.453,00		1.059.498,00
070204050102	Freguesias	985.045,00	985.045,00	74.453,00		1.059.498,00
07020407	Instituições sem fins lucrativos	1.715.717,00	1.715.717,00		-422.520,00	1.293.197,00
0702040701	Instituições sem fins lucrativos	1.715.717,00	1.715.717,00		-422.520,00	1.293.197,00
070205	Subsídios	20.000,00	20.000,00		-10.000,00	10.000,00
07020501	Sociedades e quase-sociedades não financeiras	20.000,00	20.000,00		-10.000,00	10.000,00
0702050103	Privadas	20.000,00	20.000,00		-10.000,00	10.000,00
	Totais das despesas correntes :	9.444.846,00	9.444.846,00	79.871,00	-1.698.677,00	7.826.040,00
0702	DESPESAS DE CAPITAL	287.575,00	287.575,00		-27.751,00	259.824,00
070207	Aquisição de bens de capital	151.074,00	151.074,00		-27.751,00	123.323,00
07020701	Investimentos	151.074,00	151.074,00		-27.751,00	123.323,00
0702070107	Equipamento de informática	57.390,00	57.390,00		-55.055,00	2.335,00
0702070109	Equipamento administrativo	65.173,00	65.173,00		-33.611,00	31.562,00
0702070110	Equipamento básico	28.511,00	28.511,00	60.915,00		89.426,00
070207011002	Outro	28.511,00	28.511,00	60.915,00		89.426,00
	Totais das despesas de capital :	151.074,00	151.074,00	60.915,00	-88.666,00	123.323,00
08	Direção Municipal de Gestão e Int. Territorial	44.227.152,00	44.227.152,00		-3.658.061,00	40.569.091,00
0800	Direção Mun. de Gestão e Int. Territorial (DMGI)	816.496,00	816.496,00		-7.266,00	809.230,00
0800	DESPESAS CORRENTES	802.275,00	802.275,00		-2.973,00	799.302,00
080002	Aquisição de bens e serviços	16.275,00	16.275,00		-2.973,00	13.302,00
08000201	Aquisição de bens	7.145,00	7.145,00		-973,00	6.172,00
0800020101	Matérias-primas e subsidiárias	2.816,00	2.816,00		-828,00	1.988,00
0800020110	Produtos vendidos nas farmácias	1.329,00	1.329,00		-145,00	1.184,00
08000202	Aquisição de serviços	9.130,00	9.130,00		-2.000,00	7.130,00
0800020220	Outros trabalhos especializados	5.000,00	5.000,00		-2.000,00	3.000,00
	Totais das despesas correntes :	9.145,00	9.145,00		-2.973,00	6.172,00
0800	DESPESAS DE CAPITAL	14.221,00	14.221,00		-4.293,00	9.928,00
080011	Outras despesas de capital	4.308,00	4.308,00		-4.293,00	15,00
08001102	Diversas	4.308,00	4.308,00		-4.293,00	15,00
0800110299	Outras	4.308,00	4.308,00		-4.293,00	15,00
0801	Departamento de Gestão Territorial (DGT)	1.921.493,00	1.921.493,00		-74.364,00	1.847.129,00
0801	DESPESAS DE CAPITAL	113.993,00	113.993,00		-74.364,00	39.629,00
080107	Aquisição de bens de capital	43.119,00	43.119,00		-41.818,00	1.301,00
08010701	Investimentos	43.119,00	43.119,00		-41.818,00	1.301,00
0801070104	Construções diversas	43.119,00	43.119,00		-41.818,00	1.301,00
080107010413	Outros	43.119,00	43.119,00		-41.818,00	1.301,00
080108	Transferências de capital	70.874,00	70.874,00		-32.546,00	38.328,00
08010807	Instituições sem fins lucrativos	70.874,00	70.874,00		-32.546,00	38.328,00
0801080701	Instituições sem fins lucrativos	70.874,00	70.874,00		-32.546,00	38.328,00
	Totais das despesas de capital :	118.301,00	118.301,00		-78.657,00	39.644,00
0802	Departamento de Intervenção Territorial (DIT)	41.489.163,00	41.489.163,00		-3.576.431,00	37.912.732,00
0802	DESPESAS CORRENTES	18.297.834,00	18.297.834,00		-699.074,00	17.598.760,00
080201	Despesas com o pessoal	4.980.600,00	4.980.600,00		-40.000,00	4.940.600,00

Município de Cascais

RESUMO DAS MODIFICAÇÕES AO ORÇAMENTO DA DESPESA DE 2018

ALTERAÇÃO Nº 2 DE 18/01/2018

Cód. da Classif. Org. Económica	Designação da Classificação	Dotação Inicial	Dotação Atual	Dotação Modificada		Dotação Corrigida
				Inscr./Reforço	Dimin./Anulação	
08020101	Remunerações certas e permanentes	4.614.200,00	4.614.200,00		-40.000,00	4.574.200,00
0802010104	Pessoal quadros-Regime contrato individ. trabalho	3.375.200,00	3.375.200,00		-40.000,00	3.335.200,00
080201010401	Pessoal em funções	2.998.000,00	2.998.000,00		-40.000,00	2.958.000,00
080202	Aquisição de bens e serviços	13.272.621,00	13.272.621,00		-647.719,00	12.624.902,00
08020201	Aquisição de bens	1.215.836,00	1.215.836,00	45.055,00		1.260.891,00
0802020101	Matérias-primas e subsidiárias	70.052,00	70.052,00		-20.000,00	50.052,00
0802020102	Combustíveis e lubrificantes	939.000,00	939.000,00	65.468,00		1.004.468,00
080202010201	Gasolina	300.000,00	300.000,00	2.693,00		302.693,00
080202010202	Gasóleo	624.000,00	624.000,00	62.775,00		686.775,00
0802020117	Ferramentas e utensílios	3.229,00	3.229,00		-413,00	2.816,00
08020202	Aquisição de serviços	12.056.785,00	12.056.785,00		-692.774,00	11.364.011,00
0802020220	Outros trabalhos especializados	10.922.961,00	10.922.961,00		-692.774,00	10.230.187,00
080204	Transferências correntes	44.613,00	44.613,00		-11.355,00	33.258,00
08020405	Administração local	44.613,00	44.613,00		-11.355,00	33.258,00
0802040501	Continente	44.613,00	44.613,00		-11.355,00	33.258,00
080204050104	Associações de municípios	44.613,00	44.613,00		-11.355,00	33.258,00
	Totais das despesas correntes :	14.962.855,00	14.962.855,00	65.468,00	-764.542,00	14.263.781,00
0802	DESPESAS DE CAPITAL	23.191.329,00	23.191.329,00		-2.877.357,00	20.313.972,00
080207	Aquisição de bens de capital	23.191.329,00	23.191.329,00		-2.877.357,00	20.313.972,00
08020701	Investimentos	23.191.329,00	23.191.329,00		-2.877.357,00	20.313.972,00
0802070103	Edifícios	11.810.786,00	11.810.786,00	308.489,00		12.119.275,00
080207010301	Instalações de serviços	1.961.468,00	1.961.468,00	600.208,00		2.561.676,00
080207010305	Escolas	3.977.625,00	3.977.625,00	181.385,00		4.159.010,00
080207010306	Lares de terceira idade	344.947,00	344.947,00		-167.997,00	176.950,00
080207010307	Outros	5.526.746,00	5.526.746,00		-305.107,00	5.221.639,00
0802070104	Construções diversas	11.325.871,00	11.325.871,00		-3.185.846,00	8.140.025,00
080207010401	Viadutos, arruamentos e obras complementares	7.665.940,00	7.665.940,00		-2.334.499,00	5.331.441,00
080207010402	Sistemas de drenagem de águas residuais	302.993,00	302.993,00		-288.650,00	14.343,00
080207010404	Iluminação pública	1.144.729,00	1.144.729,00		-317.726,00	827.003,00
080207010406	Instalações desportivas e recreativas	1.202.040,00	1.202.040,00		-118.371,00	1.083.669,00
080207010409	Sinalização e trânsito	82.251,00	82.251,00	4.950,00		87.201,00
080207010413	Outros	927.918,00	927.918,00		-131.550,00	796.368,00
	Totais das despesas de capital :	23.136.657,00	23.136.657,00	786.543,00	-3.663.900,00	20.259.300,00
09	Direção Municipal de Est., Inovação e Qualificação	23.577.210,00	23.577.210,00		-3.229.895,00	20.347.315,00
0902	Departamento de Planeamento Estratégico (DPE)	1.950.011,00	1.950.011,00		-1.087.274,00	862.737,00
0902	DESPESAS CORRENTES	883.636,00	883.636,00		-121.744,00	761.892,00
090202	Aquisição de bens e serviços	337.936,00	337.936,00		-121.744,00	216.192,00
09020202	Aquisição de serviços	337.936,00	337.936,00		-121.744,00	216.192,00
0902020214	Estudos, pareceres, projectos e consultadoria	326.029,00	326.029,00		-109.838,00	216.191,00
0902020220	Outros trabalhos especializados	11.907,00	11.907,00		-11.906,00	1,00
	Totais das despesas correntes :	337.936,00	337.936,00		-121.744,00	216.192,00
0902	DESPESAS DE CAPITAL	1.066.375,00	1.066.375,00		-965.530,00	100.845,00
090207	Aquisição de bens de capital	1.066.375,00	1.066.375,00		-965.530,00	100.845,00
09020701	Investimentos	1.066.375,00	1.066.375,00		-965.530,00	100.845,00
0902070104	Construções diversas	1.066.375,00	1.066.375,00		-965.530,00	100.845,00
090207010401	Viadutos, arruamentos e obras complementares	1.066.375,00	1.066.375,00		-965.530,00	100.845,00
	Totais das despesas de capital :	1.066.375,00	1.066.375,00		-965.530,00	100.845,00
0903	Departamento de Inovação e Comunicação (DIC)	10.489.220,00	10.489.220,00		-1.036.603,00	9.452.617,00
0903	DESPESAS CORRENTES	8.083.544,00	8.083.544,00		-588.074,00	7.495.470,00
090302	Aquisição de bens e serviços	2.297.852,00	2.297.852,00		-516.733,00	1.781.119,00
09030201	Aquisição de bens	118.568,00	118.568,00		-58.419,00	60.149,00
0903020108	Material de escritório	8.132,00	8.132,00		-658,00	7.474,00
0903020115	Prémios, condecorações e ofertas	4.082,00	4.082,00	5.166,00		9.248,00
0903020119	Artigos honoríficos e de decoração	39.559,00	39.559,00		-22.089,00	17.470,00
0903020120	Material de educação, cultura e recreio	63.384,00	63.384,00		-38.525,00	24.859,00
0903020121	Outros bens	3.411,00	3.411,00		-2.313,00	1.098,00
09030202	Aquisição de serviços	2.179.284,00	2.179.284,00		-458.314,00	1.720.970,00

Município de Cascais

RESUMO DAS MODIFICAÇÕES AO ORÇAMENTO DA DESPESA DE 2018

ALTERAÇÃO Nº 2 DE 18/01/2018

Cód. da Classif. Org. Económica	Designação da Classificação	Dotação Inicial	Dotação Atual	Dotação Modificada		Dotação Corrigida
				Inscr./Reforço	Dimin./Anulação	
0903020208	Locação de outros bens	3.675,00	3.675,00		-2.243,00	1.432,00
0903020216	Seminários, exposições e similares	18.693,00	18.693,00		-242,00	18.451,00
0903020217	Publicidade	356.053,00	356.053,00		-61.970,00	294.083,00
0903020219	Assistência técnica	213.657,00	213.657,00		-25.677,00	187.980,00
0903020220	Outros trabalhos especializados	1.375.227,00	1.375.227,00		-279.944,00	1.095.283,00
0903020225	Outros serviços	211.979,00	211.979,00		-88.238,00	123.741,00
090304	Transferências correntes	1.072.892,00	1.072.892,00		-71.341,00	1.001.551,00
09030407	Instituições sem fins lucrativos	1.072.892,00	1.072.892,00		-71.341,00	1.001.551,00
0903040701	Instituições sem fins lucrativos	1.072.892,00	1.072.892,00		-71.341,00	1.001.551,00
	Totais das despesas correntes :	3.370.744,00	3.370.744,00	5.166,00	-593.240,00	2.782.670,00
0903	DESPESAS DE CAPITAL	2.405.676,00	2.405.676,00		-448.529,00	1.957.147,00
090307	Aquisição de bens de capital	1.433.869,00	1.433.869,00		-315.215,00	1.118.654,00
09030701	Investimentos	1.433.869,00	1.433.869,00		-315.215,00	1.118.654,00
0903070103	Edifícios	238.425,00	238.425,00	3.468,00		241.893,00
090307010307	Outros	238.425,00	238.425,00	3.468,00		241.893,00
0903070107	Equipamento de informática	173.538,00	173.538,00		-55.823,00	117.715,00
0903070108	Software informático	531.399,00	531.399,00		-4.120,00	527.279,00
0903070109	Equipamento administrativo	7.338,00	7.338,00		-5.242,00	2.096,00
0903070110	Equipamento básico	109.187,00	109.187,00		-10.499,00	98.688,00
090307011002	Outro	109.187,00	109.187,00		-10.499,00	98.688,00
0903070112	Artigos e objectos de valor	243.000,00	243.000,00		-242.999,00	1,00
090308	Transferências de capital	930.836,00	930.836,00		-115.535,00	815.301,00
09030807	Instituições sem fins lucrativos	930.836,00	930.836,00		-115.535,00	815.301,00
0903080701	Instituições sem fins lucrativos	930.836,00	930.836,00		-115.535,00	815.301,00
090311	Outras despesas de capital	40.971,00	40.971,00		-17.779,00	23.192,00
09031102	Diversas	40.971,00	40.971,00		-17.779,00	23.192,00
0903110299	Outras	40.971,00	40.971,00		-17.779,00	23.192,00
	Totais das despesas de capital :	2.274.694,00	2.274.694,00	3.468,00	-451.997,00	1.826.165,00
0904	Departamento de Promoção do Talento (DPT)	4.377.862,00	4.377.862,00		-873.991,00	3.503.871,00
0904	DESPESAS CORRENTES	3.647.714,00	3.647.714,00		-644.316,00	3.003.398,00
090402	Aquisição de bens e serviços	1.884.508,00	1.884.508,00		-181.111,00	1.703.397,00
09040201	Aquisição de bens	128.628,00	128.628,00		-44.976,00	83.652,00
0904020110	Produtos vendidos nas farmácias	3.832,00	3.832,00		-3.831,00	1,00
0904020115	Prémios, condecorações e ofertas	18.723,00	18.723,00	11.878,00		30.601,00
0904020121	Outros bens	106.073,00	106.073,00		-53.023,00	53.050,00
09040202	Aquisição de serviços	1.755.880,00	1.755.880,00		-136.135,00	1.619.745,00
0904020208	Locação de outros bens	45.926,00	45.926,00		-39.120,00	6.806,00
0904020210	Transportes	247.800,00	247.800,00		-41.752,00	206.048,00
0904020217	Publicidade	58.420,00	58.420,00		-2.266,00	56.154,00
0904020220	Outros trabalhos especializados	20.279,00	20.279,00		-3.303,00	16.976,00
0904020225	Outros serviços	1.351.987,00	1.351.987,00		-49.694,00	1.302.293,00
090404	Transferências correntes	856.306,00	856.306,00		-463.205,00	393.101,00
09040401	Sociedades e quase sociedades não financeiras	270.974,00	270.974,00		-210.973,00	60.001,00
0904040102	Privadas	270.974,00	270.974,00		-210.973,00	60.001,00
09040403	Administração central	1.800,00	1.800,00	3.650,00		5.450,00
0904040305	Serviços e fundos autónomos	1.800,00	1.800,00	3.650,00		5.450,00
09040407	Instituições sem fins lucrativos	560.003,00	560.003,00		-255.882,00	304.121,00
0904040701	Instituições sem fins lucrativos	560.003,00	560.003,00		-255.882,00	304.121,00
	Totais das despesas correntes :	2.685.817,00	2.685.817,00	15.528,00	-659.844,00	2.041.501,00
0904	DESPESAS DE CAPITAL	730.148,00	730.148,00		-229.675,00	500.473,00
090407	Aquisição de bens de capital	2.971,00	2.971,00		-2.970,00	1,00
09040701	Investimentos	2.971,00	2.971,00		-2.970,00	1,00
0904070103	Edifícios	2.971,00	2.971,00		-2.970,00	1,00
090407010302	Instalações desportivas e recreativas	2.971,00	2.971,00		-2.970,00	1,00
090408	Transferências de capital	720.247,00	720.247,00		-225.696,00	494.551,00
09040807	Instituições sem fins lucrativos	720.247,00	720.247,00		-225.696,00	494.551,00
0904080701	Instituições sem fins lucrativos	720.247,00	720.247,00		-225.696,00	494.551,00
090411	Outras despesas de capital	1.930,00	1.930,00		-1.009,00	921,00

Município de Cascais

RESUMO DAS MODIFICAÇÕES AO ORÇAMENTO DA DESPESA DE 2018

ALTERAÇÃO Nº 2 DE 18/01/2018

Cód. da Classif. Org. Económica	Designação da Classificação	Dotação Inicial	Dotação Atual	Dotação Modificada		Dotação Corrigida
				Inscr./Reforço	Dimin./Anulação	
09041102	Diversas	1.930,00	1.930,00		-1.009,00	921,00
0904110299	Outras	1.930,00	1.930,00		-1.009,00	921,00
	Totais das despesas de capital :	725.148,00	725.148,00		-229.675,00	495.473,00
0905	Departamento de Ambiente e Cidadania (DAC)	5.263.409,00	5.263.409,00		-232.027,00	5.031.382,00
0905	DESPESAS CORRENTES	3.847.392,00	3.847.392,00		-214.992,00	3.632.400,00
090501	Despesas com o pessoal	2.393.100,00	2.393.100,00	40.000,00		2.433.100,00
09050101	Remunerações certas e permanentes	2.355.900,00	2.355.900,00	0,00	0,00	2.355.900,00
0905010104	Pessoal quadros-Regime contrato individ. trabalho	1.791.300,00	1.791.300,00		-15.000,00	1.776.300,00
090501010401	Pessoal em funções	1.791.300,00	1.791.300,00		-15.000,00	1.776.300,00
0905010115	Remunerações por doença e maternidade/paternidade	10.000,00	10.000,00	15.000,00		25.000,00
09050102	Abonos variáveis ou eventuais	16.200,00	16.200,00	40.000,00		56.200,00
0905010202	Horas extraordinárias	15.000,00	15.000,00	40.000,00		55.000,00
090502	Aquisição de bens e serviços	837.264,00	837.264,00		-148.893,00	688.371,00
09050201	Aquisição de bens	244.426,00	244.426,00		-48.811,00	195.615,00
0905020101	Matérias-primas e subsidiárias	1.291,00	1.291,00		-75,00	1.216,00
0905020117	Ferramentas e utensílios	5.028,00	5.028,00		-2.852,00	2.176,00
0905020121	Outros bens	154.849,00	154.849,00		-45.884,00	108.965,00
09050202	Aquisição de serviços	592.838,00	592.838,00		-100.082,00	492.756,00
0905020208	Locação de outros bens	861,00	861,00		-861,00	0,00
0905020213	Deslocações e estadas	16.650,00	16.650,00		-1.418,00	15.232,00
0905020220	Outros trabalhos especializados	439.672,00	439.672,00		-51.952,00	387.720,00
0905020225	Outros serviços	73.174,00	73.174,00		-45.851,00	27.323,00
090504	Transferências correntes	617.028,00	617.028,00		-106.099,00	510.929,00
09050405	Administração local	591.809,00	591.809,00		-80.881,00	510.928,00
0905040501	Continente	591.809,00	591.809,00		-80.881,00	510.928,00
090504050102	Freguesias	591.809,00	591.809,00		-80.881,00	510.928,00
09050407	Instituições sem fins lucrativos	25.219,00	25.219,00		-25.218,00	1,00
0905040701	Instituições sem fins lucrativos	25.219,00	25.219,00		-25.218,00	1,00
	Totais das despesas correntes :	3.124.853,00	3.124.853,00	55.000,00	-269.992,00	2.909.861,00
0905	DESPESAS DE CAPITAL	1.416.017,00	1.416.017,00		-17.035,00	1.398.982,00
090508	Transferências de capital	80.125,00	80.125,00		-17.035,00	63.090,00
09050805	Administração local	80.125,00	80.125,00		-17.035,00	63.090,00
0905080501	Continente	80.125,00	80.125,00		-17.035,00	63.090,00
090508050102	Freguesias	80.125,00	80.125,00		-17.035,00	63.090,00
	Totais das despesas de capital :	80.125,00	80.125,00		-17.035,00	63.090,00
10	Direção Municipal de Apoio à Gestão	91.986.811,00	91.986.811,00	9.076.173,00		101.062.984,00
1000	Direção Municipal de Apoio à Gestão (DMAG)	69.577.980,00	67.077.980,00		-292.736,00	66.785.244,00
1000	DESPESAS CORRENTES	64.468.788,00	61.968.788,00	43.530,00		62.012.318,00
100002	Aquisição de bens e serviços	44.956.951,00	44.956.951,00		-248,00	44.956.703,00
10000201	Aquisição de bens	5.261.390,00	5.261.390,00	2.088,00		5.263.478,00
1000020117	Ferramentas e utensílios	3.500,00	3.500,00	2.088,00		5.588,00
10000202	Aquisição de serviços	39.695.561,00	39.695.561,00		-2.336,00	39.693.225,00
1000020201	Encargos das instalações	6.398.254,00	6.398.254,00	0,00	0,00	6.398.254,00
1000020202	Limpeza e higiene	2.109.240,00	2.109.240,00	195.221,00		2.304.461,00
1000020204	Locação de edifícios	2.119.333,00	2.119.333,00		-27.449,00	2.091.884,00
1000020212	Seguros	600.000,00	600.000,00	56.790,00		656.790,00
1000020220	Outros trabalhos especializados	19.768.288,00	19.768.288,00		-208.764,00	19.559.524,00
1000020225	Outros serviços	655.946,00	655.946,00		-18.134,00	637.812,00
100004	Transferências correntes	1.843.727,00	1.843.727,00		-136.793,00	1.706.934,00
10000405	Administração local	1.037.601,00	1.037.601,00		-136.793,00	900.808,00
1000040501	Continente	1.037.601,00	1.037.601,00		-136.793,00	900.808,00
100004050102	Freguesias	971.230,00	971.230,00		-133.228,00	838.002,00
100004050104	Associações de municípios	66.371,00	66.371,00		-3.565,00	62.806,00
100005	Subsídios	14.359.310,00	11.859.310,00	25.571,00		11.884.881,00
10000501	Sociedades e quase-sociedades não financeiras	14.359.310,00	11.859.310,00	25.571,00		11.884.881,00
1000050101	Públicas	14.359.310,00	11.859.310,00	25.571,00		11.884.881,00
100005010101	Empresas públicas municipais e intermunicipais	14.359.310,00	11.859.310,00	25.571,00		11.884.881,00
100006	Outras despesas correntes	2.905.500,00	2.905.500,00	155.000,00		3.060.500,00

Município de Cascais

RESUMO DAS MODIFICAÇÕES AO ORÇAMENTO DA DESPESA DE 2018

ALTERAÇÃO Nº 2 DE 18/01/2018

Cód. da Classif. Org. Económica	Designação da Classificação	Dotação Inicial	Dotação Atual	Dotação Modificada		Dotação Corrigida
				Inscr./Reforço	Dimin./Anulação	
10000602	Diversas	1.905.500,00	1.905.500,00	155.000,00		2.060.500,00
1000060203	Outras	1.905.500,00	1.905.500,00	155.000,00		2.060.500,00
100006020305	Outras	580.500,00	580.500,00	155.000,00		735.500,00
	Totais das despesas correntes :	47.631.972,00	45.131.972,00	434.670,00	-391.140,00	45.175.502,00
1000	DESPESAS DE CAPITAL	5.109.192,00	5.109.192,00		-336.266,00	4.772.926,00
100007	Aquisição de bens de capital	447.246,00	447.246,00		-177.532,00	269.714,00
10000701	Investimentos	447.246,00	447.246,00		-177.532,00	269.714,00
1000070104	Construções diversas	447.246,00	447.246,00		-177.532,00	269.714,00
100007010413	Outros	447.246,00	447.246,00		-177.532,00	269.714,00
100008	Transferências de capital	3.923.783,00	3.923.783,00		-158.734,00	3.765.049,00
10000805	Administração local	1.101.019,00	1.101.019,00	69.788,00		1.170.807,00
1000080501	Continente	1.101.019,00	1.101.019,00	69.788,00		1.170.807,00
100008050102	Freguesias	1.101.019,00	1.101.019,00	69.788,00		1.170.807,00
10000807	Instituições sem fins lucrativos	2.302.764,00	2.302.764,00		-228.522,00	2.074.242,00
1000080701	Instituições sem fins lucrativos	2.302.764,00	2.302.764,00		-228.522,00	2.074.242,00
	Totais das despesas de capital :	3.851.029,00	3.851.029,00	69.788,00	-406.054,00	3.514.763,00
1001	Departamento de Gestão Fin. e Patrimonial (DFP)	7.476.947,00	9.976.947,00	9.438.554,00		19.415.501,00
1001	DESPESAS CORRENTES	1.817.413,00	1.817.413,00		-18.450,00	1.798.963,00
100101	Despesas com o pessoal	1.772.900,00	1.772.900,00	0,00	0,00	1.772.900,00
10010101	Remunerações certas e permanentes	1.719.500,00	1.719.500,00		-10.000,00	1.709.500,00
1001010104	Pessoal quadros-Regime contrato individ. trabalho	1.246.800,00	1.246.800,00		-10.000,00	1.236.800,00
100101010401	Pessoal em funções	1.246.800,00	1.246.800,00		-10.000,00	1.236.800,00
10010102	Abonos variáveis ou eventuais	27.900,00	27.900,00	10.000,00		37.900,00
1001010202	Horas extraordinárias	15.000,00	15.000,00	10.000,00		25.000,00
100102	Aquisição de bens e serviços	44.513,00	44.513,00		-18.450,00	26.063,00
10010202	Aquisição de serviços	44.513,00	44.513,00		-18.450,00	26.063,00
1001020220	Outros trabalhos especializados	44.513,00	44.513,00		-18.450,00	26.063,00
	Totais das despesas correntes :	1.306.313,00	1.306.313,00	10.000,00	-28.450,00	1.287.863,00
1001	DESPESAS DE CAPITAL	5.659.534,00	8.159.534,00	9.457.004,00		17.616.538,00
100107	Aquisição de bens de capital	5.615.399,00	8.115.399,00	9.457.004,00		17.572.403,00
10010701	Investimentos	5.615.399,00	8.115.399,00	9.457.004,00		17.572.403,00
1001070101	Terrenos	2.134.158,00	2.134.158,00	2.480.468,00		4.614.626,00
1001070103	Edifícios	3.011.894,00	5.511.894,00	7.004.163,00		12.516.057,00
100107010307	Outros	3.011.894,00	5.511.894,00	7.004.163,00		12.516.057,00
1001070108	Software informático	47.463,00	47.463,00		-7.343,00	40.120,00
1001070109	Equipamento administrativo	278.877,00	278.877,00		-93,00	278.784,00
1001070110	Equipamento básico	143.007,00	143.007,00		-20.191,00	122.816,00
100107011002	Outro	143.007,00	143.007,00		-20.191,00	122.816,00
	Totais das despesas de capital :	5.615.399,00	8.115.399,00	9.484.631,00	-27.627,00	17.572.403,00
1002	Departamento de Assuntos Jurídicos (DAJ)	2.268.761,00	2.268.761,00		-93.240,00	2.175.521,00
1002	DESPESAS CORRENTES	2.268.761,00	2.268.761,00		-93.240,00	2.175.521,00
100202	Aquisição de bens e serviços	312.834,00	312.834,00		-116.159,00	196.675,00
10020202	Aquisição de serviços	312.834,00	312.834,00		-116.159,00	196.675,00
1002020214	Estudos, pareceres, projectos e consultadoria	307.237,00	307.237,00		-116.137,00	191.100,00
1002020225	Outros serviços	5.597,00	5.597,00		-22,00	5.575,00
100206	Outras despesas correntes	30.127,00	30.127,00	22.919,00		53.046,00
10020602	Diversas	30.127,00	30.127,00	22.919,00		53.046,00
1002060203	Outras	30.127,00	30.127,00	22.919,00		53.046,00
100206020305	Outras	30.127,00	30.127,00	22.919,00		53.046,00
1003	Departamento de Recursos Humanos (DRH)	12.663.123,00	12.663.123,00	23.595,00		12.686.718,00
1003	DESPESAS CORRENTES	12.660.900,00	12.660.900,00	24.879,00		12.685.779,00
100302	Aquisição de bens e serviços	1.054.017,00	1.054.017,00		-103.321,00	950.696,00
10030201	Aquisição de bens	322.302,00	322.302,00		-77.989,00	244.313,00
1003020106	Alimentação-Géneros para confeccionar	22.493,00	22.493,00		-7.723,00	14.770,00
1003020107	Vestuário e artigos pessoais	289.939,00	289.939,00		-72.886,00	217.053,00
1003020108	Material de escritório	8.000,00	8.000,00	1.620,00		9.620,00
1003020110	Produtos vendidos nas farmácias	370,00	370,00	1.000,00		1.370,00

Município de Cascais

RESUMO DAS MODIFICAÇÕES AO ORÇAMENTO DA DESPESA DE 2018

ALTERAÇÃO Nº 2 DE 18/01/2018

Cód. da Classif. Org. Económica	Designação da Classificação	Dotação Inicial	Dotação Atual	Dotação Modificada		Dotação Corrigida
				Inscr./Reforço	Dimin./Anulação	
10030202	Aquisição de serviços	731.715,00	731.715,00		-25.332,00	706.383,00
1003020213	Deslocações e estadas	15.810,00	15.810,00	1.080,00		16.890,00
1003020215	Formação	198.004,00	198.004,00		-17.181,00	180.823,00
1003020219	Assistência técnica	3.872,00	3.872,00		-291,00	3.581,00
1003020220	Outros trabalhos especializados	106.733,00	106.733,00		-8.765,00	97.968,00
1003020225	Outros serviços	407.296,00	407.296,00		-175,00	407.121,00
100304	Transferências correntes	728.083,00	728.083,00	128.200,00		856.283,00
10030407	Instituições sem fins lucrativos	488.000,00	488.000,00	128.200,00		616.200,00
1003040701	Instituições sem fins lucrativos	488.000,00	488.000,00	128.200,00		616.200,00
	Totais das despesas correntes :	1.883.478,00	1.883.478,00	154.819,00	-223.180,00	1.815.117,00
1003	DESPESAS DE CAPITAL	2.223,00	2.223,00		-1.284,00	939,00
100307	Aquisição de bens de capital	2.223,00	2.223,00		-1.284,00	939,00
10030701	Investimentos	2.223,00	2.223,00		-1.284,00	939,00
1003070109	Equipamento administrativo	2.223,00	2.223,00		-1.284,00	939,00
	Totais das despesas de capital :	2.223,00	2.223,00		-1.284,00	939,00
11	Departamento de Polícia Mun. e Fiscalização	2.625.882,00	2.625.882,00		-2.513,00	2.623.369,00
1100	Departamento de Polícia Mun. e Fiscalização (DPF)	2.625.882,00	2.625.882,00		-2.513,00	2.623.369,00
1100	DESPESAS CORRENTES	2.625.882,00	2.625.882,00		-2.513,00	2.623.369,00
110002	Aquisição de bens e serviços	49.682,00	49.682,00		-2.513,00	47.169,00
11000202	Aquisição de serviços	49.682,00	49.682,00		-2.513,00	47.169,00
1100020220	Outros trabalhos especializados	41.645,00	41.645,00		-795,00	40.850,00
1100020225	Outros serviços	8.037,00	8.037,00		-1.718,00	6.319,00
12	Serviço Municipal de Proteção Civil	2.366.571,00	2.366.571,00		-104.716,00	2.261.855,00
1200	Serviço Municipal de Proteção Civil (SPC)	2.366.571,00	2.366.571,00		-104.716,00	2.261.855,00
1200	DESPESAS CORRENTES	2.315.585,00	2.315.585,00		-53.771,00	2.261.814,00
120002	Aquisição de bens e serviços	238.624,00	238.624,00		-40.438,00	198.186,00
12000201	Aquisição de bens	2.179,00	2.179,00		-1.992,00	187,00
1200020115	Prémios, condecorações e ofertas	1.993,00	1.993,00		-1.992,00	1,00
12000202	Aquisição de serviços	236.445,00	236.445,00		-38.446,00	197.999,00
1200020203	Conservação de bens	15.407,00	15.407,00		-15.406,00	1,00
1200020220	Outros trabalhos especializados	189.408,00	189.408,00		-22.290,00	167.118,00
1200020225	Outros serviços	11.950,00	11.950,00		-750,00	11.200,00
120004	Transferências correntes	1.522.761,00	1.522.761,00		-13.333,00	1.509.428,00
12000407	Instituições sem fins lucrativos	1.522.761,00	1.522.761,00		-13.333,00	1.509.428,00
1200040701	Instituições sem fins lucrativos	1.522.761,00	1.522.761,00		-13.333,00	1.509.428,00
	Totais das despesas correntes :	1.791.201,00	1.791.201,00		-56.284,00	1.734.917,00
1200	DESPESAS DE CAPITAL	50.986,00	50.986,00		-50.945,00	41,00
120007	Aquisição de bens de capital	50.986,00	50.986,00		-50.945,00	21,00
12000701	Investimentos	50.986,00	50.986,00		-50.945,00	21,00
1200070110	Equipamento básico	50.946,00	50.946,00		-50.945,00	1,00
120007011002	Outro	50.946,00	50.946,00		-50.945,00	1,00
	Totais das despesas de capital :	50.946,00	50.946,00		-50.945,00	1,00
13	Departamento de Autoridade de Transportes	1.027.104,00	1.027.104,00	30.393,00		1.057.497,00
1300	Departamento de Autoridade de Transportes (DAT)	1.027.104,00	1.027.104,00	30.393,00		1.057.497,00
1300	DESPESAS CORRENTES	1.027.104,00	1.027.104,00	30.393,00		1.057.497,00
130002	Aquisição de bens e serviços	265.804,00	265.804,00	30.393,00		296.197,00
13000202	Aquisição de serviços	265.804,00	265.804,00	30.393,00		296.197,00
1300020214	Estudos, pareceres, projectos e consultadoria	264.804,00	264.804,00	30.393,00		295.197,00
	Totais das despesas correntes :	264.804,00	264.804,00	30.393,00		295.197,00
	Totais da Alteração nº 2	134.155.045,00	134.155.045,00	11.996.489,00	-11.996.489,00	134.155.045,00

ALTERAÇÃO Nº 3 DE 20/02/2018

Cód. da Classif. Org. Económica	Designação da Classificação	Dotação Inicial	Dotação Atual	Dotação Modificada		Dotação Corrigida
				Inscr./Reforço	Dimin./Anulação	
06	Divisão de Relações Inter. Públicas e Protocolo	411.693,00	421.668,00	23.000,00		444.668,00
0600	Divisão de Relações Inter. Públ.e Protocolo (DRIP)	411.693,00	421.668,00	23.000,00		444.668,00

Município de Cascais

RESUMO DAS MODIFICAÇÕES AO ORÇAMENTO DA DESPESA DE 2018

ALTERAÇÃO Nº 3 DE 20/02/2018

Cód. da Classif. Org. Económica	Designação da Classificação	Dotação Inicial	Dotação Atual	Dotação Modificada		Dotação Corrigida
				Inscr./Reforço	Dimin./Anulação	
0600	DESPESAS CORRENTES	411.693,00	421.668,00	23.000,00		444.668,00
060002	Aquisição de bens e serviços	70.793,00	158.268,00	23.000,00		181.268,00
06000202	Aquisição de serviços	66.903,00	157.278,00	23.000,00		180.278,00
0600020213	Deslocações e estadas	6.237,00	27.573,00	23.000,00		50.573,00
07	Direção Municipal de Coesão e Capacitação Social	23.553.053,00	21.371.444,00	2.082.336,00		23.453.780,00
0701	Departamento de Hab. Desenvolvimento Social (DHS)	6.175.011,00	5.639.959,00	940.637,00		6.580.596,00
0701	DESPESAS CORRENTES	3.623.518,00	2.532.609,00	940.487,00		3.473.096,00
070102	Aquisição de bens e serviços	406.902,00	390.736,00	43.200,00		433.936,00
07010202	Aquisição de serviços	376.318,00	359.652,00	43.200,00		402.852,00
0701020208	Locação de outros bens	23.000,00	23.000,00	1.800,00		24.800,00
0701020217	Publicidade	6.729,00	2.953,00	18.400,00		21.353,00
0701020225	Outros serviços	101.891,00	101.425,00	23.000,00		124.425,00
070104	Transferências correntes	1.662.816,00	588.073,00	897.287,00		1.485.360,00
07010407	Instituições sem fins lucrativos	1.594.634,00	555.443,00	875.787,00		1.431.230,00
0701040701	Instituições sem fins lucrativos	1.594.634,00	555.443,00	875.787,00		1.431.230,00
07010408	Famílias	0,00	0,00	21.500,00		21.500,00
0701040802	Outras	0,00	0,00	21.500,00		21.500,00
	Totais das despesas correntes :	1.732.491,00	710.394,00	963.487,00		1.673.881,00
0701	DESPESAS DE CAPITAL	2.551.493,00	3.107.350,00	150,00		3.107.500,00
070111	Outras despesas de capital	55,00	0,00	150,00		150,00
07011102	Diversas	55,00	0,00	150,00		150,00
0701110299	Outras	55,00	0,00	150,00		150,00
	Totais das despesas de capital :	55,00	0,00	150,00		150,00
0702	Departamento de Educação (DED)	17.288.042,00	15.641.485,00	1.141.699,00		16.783.184,00
0702	DESPESAS CORRENTES	17.000.467,00	15.381.661,00	1.127.999,00		16.509.660,00
070202	Aquisição de bens e serviços	4.767.905,00	3.718.070,00	1.115.199,00		4.833.269,00
07020201	Aquisição de bens	153.818,00	107.555,00	10.145,00		117.700,00
0702020113	Material de consumo hoteleiro	6.141,00	6.141,00	6.145,00		12.286,00
0702020115	Prémios, condecorações e ofertas	21.371,00	2,00	4.000,00		4.002,00
07020202	Aquisição de serviços	4.614.087,00	3.610.515,00	1.105.054,00		4.715.569,00
0702020208	Locação de outros bens	3.980,00	3.980,00	1.750,00		5.730,00
0702020210	Transportes	263.295,00	227.060,00	52.000,00		279.060,00
0702020214	Estudos, pareceres, projectos e consultadoria	0,00	0,00	13.530,00		13.530,00
0702020217	Publicidade	84.483,00	74.423,00	510,00		74.933,00
0702020220	Outros trabalhos especializados	256.535,00	108.496,00	137.264,00		245.760,00
0702020225	Outros serviços	4.005.794,00	3.196.556,00	900.000,00		4.096.556,00
070204	Transferências correntes	4.682.062,00	4.123.091,00	12.800,00		4.135.891,00
07020403	Administração central	1.981.300,00	1.770.396,00	12.800,00		1.783.196,00
0702040301	Estado	19.821,00	25.239,00	10.000,00		35.239,00
0702040305	Serviços e fundos autónomos	1.961.479,00	1.745.157,00	2.800,00		1.747.957,00
	Totais das despesas correntes :	6.622.899,00	5.387.054,00	1.127.999,00		6.515.053,00
0702	DESPESAS DE CAPITAL	287.575,00	259.824,00	13.700,00		273.524,00
070207	Aquisição de bens de capital	151.074,00	123.323,00	1.200,00		124.523,00
07020701	Investimentos	151.074,00	123.323,00	1.200,00		124.523,00
0702070110	Equipamento básico	28.511,00	89.426,00	1.200,00		90.626,00
070207011002	Outro	28.511,00	89.426,00	1.200,00		90.626,00
070208	Transferências de capital	136.501,00	136.501,00	12.500,00		149.001,00
07020807	Instituições sem fins lucrativos	0,00	0,00	12.500,00		12.500,00
0702080701	Instituições sem fins lucrativos	0,00	0,00	12.500,00		12.500,00
	Totais das despesas de capital :	28.511,00	89.426,00	13.700,00		103.126,00
08	Direção Municipal de Gestão e Int. Territorial	44.227.152,00	40.569.091,00		-1.785.861,00	38.783.230,00
0800	Direção Mun. de Gestão e Int. Territorial (DMGI)	816.496,00	809.230,00	0,00	0,00	809.230,00
0800	DESPESAS CORRENTES	802.275,00	799.302,00	0,00	0,00	799.302,00
080001	Despesas com o pessoal	786.000,00	786.000,00	0,00	0,00	786.000,00
08000101	Remunerações certas e permanentes	755.300,00	755.300,00		-4.000,00	751.300,00
0800010104	Pessoal quadros-Regime contrato individ. trabalho	551.200,00	551.200,00		-10.000,00	541.200,00
080001010401	Pessoal em funções	551.200,00	551.200,00		-10.000,00	541.200,00

Município de Cascais

RESUMO DAS MODIFICAÇÕES AO ORÇAMENTO DA DESPESA DE 2018

ALTERAÇÃO Nº 3 DE 20/02/2018

Cód. da Classif. Org. Económica	Designação da Classificação	Dotação Inicial	Dotação Atual	Dotação Modificada		Dotação Corrigida
				Inscr./Reforço	Dimin./Anulação	
0800010115	Remunerações por doença e maternidade/paternidade	3.000,00	3.000,00	6.000,00		9.000,00
08000102	Abonos variáveis ou eventuais	23.000,00	23.000,00	2.000,00		25.000,00
0800010204	Ajudas de custo	400,00	400,00	2.000,00		2.400,00
08000103	Segurança social	7.700,00	7.700,00	2.000,00		9.700,00
0800010301	Encargos com a saúde	1.500,00	1.500,00	2.000,00		3.500,00
0802	Departamento de Intervenção Territorial (DIT)	41.489.163,00	37.912.732,00		-1.785.861,00	36.126.871,00
0802	DESPESAS CORRENTES	18.297.834,00	17.598.760,00		-2.255.861,00	15.342.899,00
080201	Despesas com o pessoal	4.980.600,00	4.940.600,00	0,00	0,00	4.940.600,00
08020101	Remunerações certas e permanentes	4.614.200,00	4.574.200,00	0,00	0,00	4.574.200,00
0802010104	Pessoal quadros-Regime contrato individ. trabalho	3.375.200,00	3.335.200,00		-30.000,00	3.305.200,00
080201010401	Pessoal em funções	2.998.000,00	2.958.000,00		-30.000,00	2.928.000,00
0802010115	Remunerações por doença e maternidade/paternidade	45.000,00	45.000,00	30.000,00		75.000,00
080202	Aquisição de bens e serviços	13.272.621,00	12.624.902,00		-2.255.861,00	10.369.041,00
08020201	Aquisição de bens	1.215.836,00	1.260.891,00	80.000,00		1.340.891,00
0802020101	Matérias-primas e subsidiárias	70.052,00	50.052,00	80.000,00		130.052,00
08020202	Aquisição de serviços	12.056.785,00	11.364.011,00		-2.335.861,00	9.028.150,00
0802020210	Transportes	193.000,00	193.000,00	944.280,00		1.137.280,00
0802020220	Outros trabalhos especializados	10.922.961,00	10.230.187,00		-3.280.141,00	6.950.046,00
	Totais das despesas correntes :	14.785.113,00	14.032.339,00	1.064.280,00	-3.320.141,00	11.776.478,00
0802	DESPESAS DE CAPITAL	23.191.329,00	20.313.972,00	470.000,00		20.783.972,00
080207	Aquisição de bens de capital	23.191.329,00	20.313.972,00	470.000,00		20.783.972,00
08020701	Investimentos	23.191.329,00	20.313.972,00	470.000,00		20.783.972,00
0802070103	Edifícios	11.810.786,00	12.119.275,00	400.000,00		12.519.275,00
080207010301	Instalações de serviços	1.961.468,00	2.561.676,00	400.000,00		2.961.676,00
080207010305	Escolas	3.977.625,00	4.159.010,00	0,00	0,00	4.159.010,00
0802070104	Construções diversas	11.325.871,00	8.140.025,00	70.000,00		8.210.025,00
080207010409	Sinalização e trânsito	82.251,00	87.201,00	70.000,00		157.201,00
	Totais das despesas de capital :	6.021.344,00	6.807.887,00	470.000,00		7.277.887,00
09	Direção Municipal de Est., Inovação e Qualificação	23.577.210,00	20.347.315,00	2.475.477,00		22.822.792,00
0900	Direção Mun. de Est., Inov. e Qualificação (DMEI)	83.000,00	83.000,00	1.000,00		84.000,00
0900	DESPESAS CORRENTES	83.000,00	83.000,00	1.000,00		84.000,00
090001	Despesas com o pessoal	83.000,00	83.000,00	1.000,00		84.000,00
09000102	Abonos variáveis ou eventuais	1.600,00	1.600,00	1.000,00		2.600,00
0900010204	Ajudas de custo	500,00	500,00	1.000,00		1.500,00
0901	Departamento de Inteligência Territorial (DIN)	1.413.708,00	1.413.708,00	3.000,00		1.416.708,00
0901	DESPESAS CORRENTES	524.600,00	524.600,00	3.000,00		527.600,00
090101	Despesas com o pessoal	524.600,00	524.600,00		-1.000,00	523.600,00
09010101	Remunerações certas e permanentes	516.500,00	516.500,00		-1.000,00	515.500,00
0901010104	Pessoal quadros-Regime contrato individ. trabalho	377.900,00	377.900,00		-1.000,00	376.900,00
090101010401	Pessoal em funções	377.900,00	377.900,00		-1.000,00	376.900,00
090106	Outras despesas correntes	0,00	0,00	4.000,00		4.000,00
09010602	Diversas	0,00	0,00	4.000,00		4.000,00
0901060203	Outras	0,00	0,00	4.000,00		4.000,00
090106020305	Outras	0,00	0,00	4.000,00		4.000,00
0902	Departamento de Planeamento Estratégico (DPE)	1.950.011,00	862.737,00	228.780,00		1.091.517,00
0902	DESPESAS CORRENTES	883.636,00	761.892,00	228.780,00		990.672,00
090201	Despesas com o pessoal	545.700,00	545.700,00	0,00	0,00	545.700,00
09020101	Remunerações certas e permanentes	535.900,00	535.900,00	0,00	0,00	535.900,00
0902010104	Pessoal quadros-Regime contrato individ. trabalho	365.800,00	365.800,00		-6.000,00	359.800,00
090201010401	Pessoal em funções	308.100,00	308.100,00		-6.000,00	302.100,00
0902010115	Remunerações por doença e maternidade/paternidade	7.000,00	7.000,00	6.000,00		13.000,00
090202	Aquisição de bens e serviços	337.936,00	216.192,00	228.780,00		444.972,00
09020202	Aquisição de serviços	337.936,00	216.192,00	228.780,00		444.972,00
0902020214	Estudos, pareceres, projectos e consultadoria	326.029,00	216.191,00	228.780,00		444.971,00
0903	Departamento de Inovação e Comunicação (DIC)	10.489.220,00	9.452.617,00	1.076.780,00		10.529.397,00
0903	DESPESAS CORRENTES	8.083.544,00	7.495.470,00	869.900,00		8.365.370,00
090302	Aquisição de bens e serviços	2.297.852,00	1.781.119,00	103.700,00		1.884.819,00
09030202	Aquisição de serviços	2.179.284,00	1.720.970,00	103.700,00		1.824.670,00

Município de Cascais

RESUMO DAS MODIFICAÇÕES AO ORÇAMENTO DA DESPESA DE 2018

ALTERAÇÃO Nº 3 DE 20/02/2018

Cód. da Classif. Org. Económica	Designação da Classificação	Dotação Inicial	Dotação Atual	Dotação Modificada		Dotação Corrigida
				Inscr./Reforço	Dimin./Anulação	
0903020208	Locação de outros bens	3.675,00	1.432,00	1.750,00		3.182,00
0903020220	Outros trabalhos especializados	1.375.227,00	1.095.283,00	58.900,00		1.154.183,00
0903020225	Outros serviços	211.979,00	123.741,00	43.050,00		166.791,00
090304	Transferências correntes	1.072.892,00	1.001.551,00	766.200,00		1.767.751,00
09030407	Instituições sem fins lucrativos	1.072.892,00	1.001.551,00	766.200,00		1.767.751,00
0903040701	Instituições sem fins lucrativos	1.072.892,00	1.001.551,00	766.200,00		1.767.751,00
	Totais das despesas correntes :	3.683.302,00	3.131.698,00	1.109.680,00	-7.000,00	4.234.378,00
0903	DESPESAS DE CAPITAL	2.405.676,00	1.957.147,00	206.880,00		2.164.027,00
090307	Aquisição de bens de capital	1.433.869,00	1.118.654,00	206.880,00		1.325.534,00
09030701	Investimentos	1.433.869,00	1.118.654,00	206.880,00		1.325.534,00
0903070107	Equipamento de informática	173.538,00	117.715,00	161.000,00		278.715,00
0903070108	Software informático	531.399,00	527.279,00	45.880,00		573.159,00
	Totais das despesas de capital :	704.937,00	644.994,00	206.880,00		851.874,00
0904	Departamento de Promoção do Talento (DPT)	4.377.862,00	3.503.871,00	1.017.047,00		4.520.918,00
0904	DESPESAS CORRENTES	3.647.714,00	3.003.398,00	1.017.047,00		4.020.445,00
090402	Aquisição de bens e serviços	1.884.508,00	1.703.397,00		-19.493,00	1.683.904,00
09040201	Aquisição de bens	128.628,00	83.652,00	11.900,00		95.552,00
0904020115	Prémios, condecorações e ofertas	18.723,00	30.601,00	11.000,00		41.601,00
0904020121	Outros bens	106.073,00	53.050,00	900,00		53.950,00
09040202	Aquisição de serviços	1.755.880,00	1.619.745,00		-31.393,00	1.588.352,00
0904020208	Locação de outros bens	45.926,00	6.806,00	170.307,00		177.113,00
0904020210	Transportes	247.800,00	206.048,00	269.900,00		475.948,00
0904020217	Publicidade	58.420,00	56.154,00	4.400,00		60.554,00
0904020225	Outros serviços	1.351.987,00	1.302.293,00		-476.000,00	826.293,00
090404	Transferências correntes	856.306,00	393.101,00	1.036.540,00		1.429.641,00
09040401	Sociedades e quase sociedades não financeiras	270.974,00	60.001,00	150.000,00		210.001,00
0904040102	Privadas	270.974,00	60.001,00	150.000,00		210.001,00
09040407	Instituições sem fins lucrativos	560.003,00	304.121,00	886.540,00		1.190.661,00
0904040701	Instituições sem fins lucrativos	560.003,00	304.121,00	886.540,00		1.190.661,00
0905	Departamento de Ambiente e Cidadania (DAC)	5.263.409,00	5.031.382,00	148.870,00		5.180.252,00
0905	DESPESAS CORRENTES	3.847.392,00	3.632.400,00	148.870,00		3.781.270,00
090501	Despesas com o pessoal	2.393.100,00	2.433.100,00	0,00	0,00	2.433.100,00
09050101	Remunerações certas e permanentes	2.355.900,00	2.355.900,00		-15.000,00	2.340.900,00
0905010104	Pessoal quadros-Regime contrato individ. trabalho	1.791.300,00	1.776.300,00		-10.000,00	1.766.300,00
090501010401	Pessoal em funções	1.791.300,00	1.776.300,00		-10.000,00	1.766.300,00
0905010109	Pessoal em qualquer outra situação	35.900,00	35.900,00		-5.000,00	30.900,00
09050102	Abonos variáveis ou eventuais	16.200,00	56.200,00	1.000,00		57.200,00
0905010204	Ajudas de custo	600,00	600,00	1.000,00		1.600,00
09050103	Segurança social	21.000,00	21.000,00	14.000,00		35.000,00
0905010301	Encargos com a saúde	6.000,00	6.000,00	5.000,00		11.000,00
0905010304	Outras prestações familiares	2.000,00	2.000,00	4.000,00		6.000,00
0905010310	Outras despesas de segurança social	2.000,00	2.000,00	5.000,00		7.000,00
090501031001	Eventualidade Maternidade, paternidade e adopção	2.000,00	2.000,00	5.000,00		7.000,00
090502	Aquisição de bens e serviços	837.264,00	688.371,00	113.870,00		802.241,00
09050201	Aquisição de bens	244.426,00	195.615,00	58.000,00		253.615,00
0905020101	Matérias-primas e subsidiárias	1.291,00	1.216,00	3.000,00		4.216,00
0905020121	Outros bens	154.849,00	108.965,00	55.000,00		163.965,00
09050202	Aquisição de serviços	592.838,00	492.756,00	55.870,00		548.626,00
0905020220	Outros trabalhos especializados	439.672,00	387.720,00	35.870,00		423.590,00
0905020225	Outros serviços	73.174,00	27.323,00	20.000,00		47.323,00
090504	Transferências correntes	617.028,00	510.929,00	35.000,00		545.929,00
09050407	Instituições sem fins lucrativos	25.219,00	1,00	35.000,00		35.001,00
0905040701	Instituições sem fins lucrativos	25.219,00	1,00	35.000,00		35.001,00
10	Direção Municipal de Apoio à Gestão	91.986.811,00	101.062.984,00		-2.794.952,00	98.268.032,00
1000	Direção Municipal de Apoio à Gestão (DMAG)	69.577.980,00	66.785.244,00		-3.145.952,00	63.639.292,00
1000	DESPESAS CORRENTES	64.468.788,00	62.012.318,00		-2.645.952,00	59.366.366,00
100001	Despesas com o pessoal	303.300,00	303.300,00	0,00	0,00	303.300,00
10000101	Remunerações certas e permanentes	208.300,00	208.300,00		-2.500,00	205.800,00

Município de Cascais

RESUMO DAS MODIFICAÇÕES AO ORÇAMENTO DA DESPESA DE 2018

ALTERAÇÃO Nº 3 DE 20/02/2018

Cód. da Classif. Org. Económica	Designação da Classificação	Dotação Inicial	Dotação Atual	Dotação Modificada		Dotação Corrigida
				Inscr./Reforço	Dimin./Anulação	
1000010104	Pessoal quadros-Regime contrato individ. trabalho	99.800,00	99.800,00		-2.500,00	97.300,00
100001010401	Pessoal em funções	99.800,00	99.800,00		-2.500,00	97.300,00
10000103	Segurança social	2.900,00	2.900,00	2.500,00		5.400,00
1000010301	Encargos com a saúde	1.000,00	1.000,00	2.500,00		3.500,00
100002	Aquisição de bens e serviços	44.956.951,00	44.956.703,00		-1.245.952,00	43.710.751,00
10000201	Aquisição de bens	5.261.390,00	5.263.478,00	1.000.000,00		6.263.478,00
1000020116	Mercadorias para venda	4.085.660,00	4.085.660,00	1.000.000,00		5.085.660,00
100002011602	Electricidade	4.085.660,00	4.085.660,00	1.000.000,00		5.085.660,00
10000202	Aquisição de serviços	39.695.561,00	39.693.225,00		-2.245.952,00	37.447.273,00
1000020204	Locação de edifícios	2.119.333,00	2.091.884,00		-460.000,00	1.631.884,00
1000020214	Estudos, pareceres, projectos e consultadoria	250.000,00	250.000,00	100.000,00		350.000,00
1000020219	Assistência técnica	600.000,00	600.000,00	150.000,00		750.000,00
1000020220	Outros trabalhos especializados	19.768.288,00	19.559.524,00	22.000,00		19.581.524,00
1000020224	Encargos de cobrança de receitas	3.300.000,00	3.300.000,00		-2.100.000,00	1.200.000,00
1000020225	Outros serviços	655.946,00	637.812,00	42.048,00		679.860,00
100006	Outras despesas correntes	2.905.500,00	3.060.500,00		-1.400.000,00	1.660.500,00
10000601	Dotação provisional	1.000.000,00	1.000.000,00		-1.000.000,00	0,00
10000602	Diversas	1.905.500,00	2.060.500,00		-400.000,00	1.660.500,00
1000060203	Outras	1.905.500,00	2.060.500,00		-400.000,00	1.660.500,00
100006020302	IVA pago	1.200.000,00	1.200.000,00		-1.000.000,00	200.000,00
100006020305	Outras	580.500,00	735.500,00	600.000,00		1.335.500,00
	Totais das despesas correntes :	38.852.438,00	37.928.279,00	3.573.465,00	-5.053.500,00	36.448.244,00
1000	DESPESAS DE CAPITAL	5.109.192,00	4.772.926,00		-500.000,00	4.272.926,00
100008	Transferências de capital	3.923.783,00	3.765.049,00		-500.000,00	3.265.049,00
10000801	Sociedades e quase sociedades não financeiras	520.000,00	520.000,00		-500.000,00	20.000,00
1000080101	Públicas	520.000,00	520.000,00		-500.000,00	20.000,00
100008010102	Outras	520.000,00	520.000,00		-500.000,00	20.000,00
	Totais das despesas de capital :	520.000,00	520.000,00		-500.000,00	20.000,00
1001	Departamento de Gestão Fin. e Patrimonial (DFP)	7.476.947,00	19.415.501,00	170.000,00		19.585.501,00
1001	DESPESAS CORRENTES	1.817.413,00	1.798.963,00	0,00	0,00	1.798.963,00
100101	Despesas com o pessoal	1.772.900,00	1.772.900,00	0,00	0,00	1.772.900,00
10010101	Remunerações certas e permanentes	1.719.500,00	1.709.500,00	0,00	0,00	1.709.500,00
1001010104	Pessoal quadros-Regime contrato individ. trabalho	1.246.800,00	1.236.800,00		-10.000,00	1.226.800,00
100101010401	Pessoal em funções	1.246.800,00	1.236.800,00		-10.000,00	1.226.800,00
1001010115	Remunerações por doença e maternidade/paternidade	14.000,00	14.000,00	10.000,00		24.000,00
	Totais das despesas correntes :	1.260.800,00	1.250.800,00	10.000,00	-10.000,00	1.250.800,00
1001	DESPESAS DE CAPITAL	5.659.534,00	17.616.538,00	170.000,00		17.786.538,00
100107	Aquisição de bens de capital	5.615.399,00	17.572.403,00	170.000,00		17.742.403,00
10010701	Investimentos	5.615.399,00	17.572.403,00	170.000,00		17.742.403,00
1001070109	Equipamento administrativo	278.877,00	278.784,00	20.000,00		298.784,00
1001070110	Equipamento básico	143.007,00	122.816,00	150.000,00		272.816,00
100107011002	Outro	143.007,00	122.816,00	150.000,00		272.816,00
	Totais das despesas de capital :	421.884,00	401.600,00	170.000,00		571.600,00
1002	Departamento de Assuntos Jurídicos (DAJ)	2.268.761,00	2.175.521,00	181.000,00		2.356.521,00
1002	DESPESAS CORRENTES	2.268.761,00	2.175.521,00	181.000,00		2.356.521,00
100202	Aquisição de bens e serviços	312.834,00	196.675,00	161.000,00		357.675,00
10020202	Aquisição de serviços	312.834,00	196.675,00	161.000,00		357.675,00
1002020214	Estudos, pareceres, projectos e consultadoria	307.237,00	191.100,00	161.000,00		352.100,00
100206	Outras despesas correntes	30.127,00	53.046,00	20.000,00		73.046,00
10020602	Diversas	30.127,00	53.046,00	20.000,00		73.046,00
1002060203	Outras	30.127,00	53.046,00	20.000,00		73.046,00
100206020305	Outras	30.127,00	53.046,00	20.000,00		73.046,00
11	Departamento de Polícia Mun. e Fiscalização	2.625.882,00	2.623.369,00	0,00	0,00	2.623.369,00
1100	Departamento de Polícia Mun. e Fiscalização (DPF)	2.625.882,00	2.623.369,00	0,00	0,00	2.623.369,00
1100	DESPESAS CORRENTES	2.625.882,00	2.623.369,00	0,00	0,00	2.623.369,00
110001	Despesas com o pessoal	2.576.200,00	2.576.200,00	0,00	0,00	2.576.200,00
11000101	Remunerações certas e permanentes	2.234.100,00	2.234.100,00	0,00	0,00	2.234.100,00

Município de Cascais

RESUMO DAS MODIFICAÇÕES AO ORÇAMENTO DA DESPESA DE 2018

ALTERAÇÃO Nº 3 DE 20/02/2018

Cód. da Classif. Org. Económica	Designação da Classificação	Dotação Inicial	Dotação Atual	Dotação Modificada		Dotação Corrigida
				Inscr./Reforço	Dimin./Anulação	
1100010109	Pessoal em qualquer outra situação	364.400,00	364.400,00		-12.000,00	352.400,00
1100010115	Remunerações por doença e maternidade/paternidade	15.000,00	15.000,00	12.000,00		27.000,00
Totais das despesas correntes :		716.764,00	623.546,00	193.000,00	-12.000,00	804.546,00
Totais da Alteração nº 3		75.350.538,00	71.528.017,00	8.902.641,00	-8.902.641,00	71.528.017,00

ALTERAÇÃO Nº 4 DE 20/03/2018

Cód. da Classif. Org. Económica	Designação da Classificação	Dotação Inicial	Dotação Atual	Dotação Modificada		Dotação Corrigida
				Inscr./Reforço	Dimin./Anulação	
01	Administração Autárquica	6.766.300,00	6.826.553,00	8.506.000,00		15.332.553,00
0102	Câmara Municipal (CM)	329.800,00	329.800,00	1.000,00		330.800,00
0102	DESPESAS CORRENTES	329.800,00	329.800,00	1.000,00		330.800,00
010201	Despesas com o pessoal	329.800,00	329.800,00	1.000,00		330.800,00
01020102	Abonos variáveis ou eventuais	19.000,00	19.000,00	1.000,00		20.000,00
0102010204	Ajudas de custo	2.500,00	2.500,00	1.000,00		3.500,00
0103	Operações Financeiras	6.250.500,00	6.310.753,00	8.505.000,00		14.815.753,00
0103	DESPESAS CORRENTES	750.500,00	750.746,00	5.000,00		755.746,00
010303	Juros e outros encargos	750.500,00	750.746,00	5.000,00		755.746,00
01030306	Outros encargos financeiros	500,00	500,00	5.000,00		5.500,00
0103030601	Outros encargos financeiros	500,00	500,00	5.000,00		5.500,00
Totais das despesas correntes :		3.000,00	3.000,00	6.000,00		9.000,00
0103	DESPESAS DE CAPITAL	5.500.000,00	5.560.007,00	8.500.000,00		14.060.007,00
010310	Passivos financeiros	5.500.000,00	5.560.007,00	8.500.000,00		14.060.007,00
01031005	Empréstimos a curto prazo	0,00	0,00	8.500.000,00		8.500.000,00
0103100503	Socied.financ.-Bancos e outras instit. financeiras	0,00	0,00	8.500.000,00		8.500.000,00
Totais das despesas de capital :		0,00	0,00	8.500.000,00		8.500.000,00
06	Divisão de Relações Inter. Públicas e Protocolo	411.693,00	444.668,00	9.030,00		453.698,00
0600	Divisão de Relações Inter. Públ.e Protocolo (DRIP)	411.693,00	444.668,00	9.030,00		453.698,00
0600	DESPESAS CORRENTES	411.693,00	444.668,00	9.030,00		453.698,00
060001	Despesas com o pessoal	263.400,00	263.400,00	0,00	0,00	263.400,00
06000101	Remunerações certas e permanentes	217.300,00	217.300,00	0,00	0,00	217.300,00
0600010109	Pessoal em qualquer outra situação	31.400,00	31.400,00		-4.000,00	27.400,00
0600010115	Remunerações por doença e maternidade/paternidade	3.000,00	3.000,00	4.000,00		7.000,00
060002	Aquisição de bens e serviços	70.793,00	181.268,00	9.030,00		190.298,00
06000202	Aquisição de serviços	66.903,00	180.278,00	9.030,00		189.308,00
0600020225	Outros serviços	53.089,00	20.089,00	9.030,00		29.119,00
07	Direção Municipal de Coesão e Capacitação Social	23.553.053,00	23.453.780,00	146.212,00		23.599.992,00
0701	Departamento de Hab. Desenvolvimento Social (DHS)	6.175.011,00	6.580.596,00	147.212,00		6.727.808,00
0701	DESPESAS CORRENTES	3.623.518,00	3.473.096,00		-9.030,00	3.464.066,00
070102	Aquisição de bens e serviços	406.902,00	433.936,00		-4.630,00	429.306,00
07010202	Aquisição de serviços	376.318,00	402.852,00		-4.630,00	398.222,00
0701020210	Transportes	20.242,00	12.276,00	11.000,00		23.276,00
0701020217	Publicidade	6.729,00	21.353,00		-15.630,00	5.723,00
070104	Transferências correntes	1.662.816,00	1.485.360,00		-4.400,00	1.480.960,00
07010407	Instituições sem fins lucrativos	1.594.634,00	1.431.230,00	17.100,00		1.448.330,00
0701040701	Instituições sem fins lucrativos	1.594.634,00	1.431.230,00	17.100,00		1.448.330,00
07010408	Famílias	0,00	21.500,00		-21.500,00	0,00
0701040802	Outras	0,00	21.500,00		-21.500,00	0,00
Totais das despesas correntes :		1.709.094,00	1.540.848,00	41.130,00	-41.130,00	1.540.848,00
0701	DESPESAS DE CAPITAL	2.551.493,00	3.107.500,00	156.242,00		3.263.742,00
070107	Aquisição de bens de capital	745.256,00	875.391,00	156.242,00		1.031.633,00
07010701	Investimentos	745.256,00	875.391,00	156.242,00		1.031.633,00
0701070103	Edifícios	707.236,00	837.371,00	156.242,00		993.613,00
070107010304	Creches	104.238,00	234.373,00	156.242,00		390.615,00
Totais das despesas de capital :		104.238,00	234.373,00	156.242,00		390.615,00
0702	Departamento de Educação (DED)	17.288.042,00	16.783.184,00		-1.000,00	16.782.184,00
0702	DESPESAS CORRENTES	17.000.467,00	16.509.660,00		-1.000,00	16.508.660,00

Município de Cascais

RESUMO DAS MODIFICAÇÕES AO ORÇAMENTO DA DESPESA DE 2018

ALTERAÇÃO Nº 4 DE 20/03/2018

Cód. da Classif. Org. Económica	Designação da Classificação	Dotação Inicial	Dotação Atual	Dotação Modificada		Dotação Corrigida
				Inscr./Reforço	Dimin./Anulação	
070201	Despesas com o pessoal	7.530.500,00	7.530.500,00		-1.000,00	7.529.500,00
07020101	Remunerações certas e permanentes	7.450.400,00	7.450.400,00		-16.000,00	7.434.400,00
0702010109	Pessoal em qualquer outra situação	3.138.000,00	3.138.000,00		-56.000,00	3.082.000,00
0702010115	Remunerações por doença e maternidade/paternidade	60.000,00	60.000,00	40.000,00		100.000,00
07020103	Segurança social	52.400,00	52.400,00	15.000,00		67.400,00
0702010301	Encargos com a saúde	15.000,00	15.000,00	10.000,00		25.000,00
0702010310	Outras despesas de segurança social	5.000,00	5.000,00	5.000,00		10.000,00
070201031001	Eventualidade Maternidade, paternidade e adoção	5.000,00	5.000,00	5.000,00		10.000,00
08	Direção Municipal de Gestão e Int. Territorial	44.227.152,00	38.783.230,00	21.005,00		38.804.235,00
0800	Direção Mun. de Gestão e Int. Territorial (DMGI)	816.496,00	809.230,00	0,00	0,00	809.230,00
0800	DESPESAS CORRENTES	802.275,00	799.302,00	0,00	0,00	799.302,00
080001	Despesas com o pessoal	786.000,00	786.000,00	0,00	0,00	786.000,00
08000101	Remunerações certas e permanentes	755.300,00	751.300,00		-8.000,00	743.300,00
0800010104	Pessoal quadros-Regime contrato individ. trabalho	551.200,00	541.200,00		-8.000,00	533.200,00
080001010401	Pessoal em funções	551.200,00	541.200,00		-8.000,00	533.200,00
08000103	Segurança social	7.700,00	9.700,00	8.000,00		17.700,00
0800010301	Encargos com a saúde	1.500,00	3.500,00	5.000,00		8.500,00
0800010310	Outras despesas de segurança social	2.000,00	2.000,00	3.000,00		5.000,00
080001031001	Eventualidade Maternidade, paternidade e adoção	2.000,00	2.000,00	3.000,00		5.000,00
	Totais das despesas correntes :	3.772.700,00	3.764.700,00	63.000,00	-64.000,00	3.763.700,00
0802	Departamento de Intervenção Territorial (DIT)	41.489.163,00	36.126.871,00	21.005,00		36.147.876,00
0802	DESPESAS DE CAPITAL	23.191.329,00	20.783.972,00	21.005,00		20.804.977,00
080207	Aquisição de bens de capital	23.191.329,00	20.783.972,00	21.005,00		20.804.977,00
08020701	Investimentos	23.191.329,00	20.783.972,00	21.005,00		20.804.977,00
0802070103	Edifícios	11.810.786,00	12.519.275,00	21.005,00		12.540.280,00
080207010301	Instalações de serviços	1.961.468,00	2.961.676,00	21.005,00		2.982.681,00
	Totais das despesas de capital :	1.961.468,00	2.961.676,00	21.005,00		2.982.681,00
09	Direção Municipal de Est., Inovação e Qualificação	23.577.210,00	22.822.792,00		-206.500,00	22.616.292,00
0903	Departamento de Inovação e Comunicação (DIC)	10.489.220,00	10.529.397,00	132.500,00		10.661.897,00
0903	DESPESAS CORRENTES	8.083.544,00	8.365.370,00	2.500,00		8.367.870,00
090301	Despesas com o pessoal	4.712.800,00	4.712.800,00	0,00	0,00	4.712.800,00
09030101	Remunerações certas e permanentes	4.604.000,00	4.604.000,00	0,00	0,00	4.604.000,00
0903010109	Pessoal em qualquer outra situação	215.600,00	215.600,00		-34.600,00	181.000,00
0903010111	Representação	13.200,00	13.200,00	4.600,00		17.800,00
0903010115	Remunerações por doença e maternidade/paternidade	40.000,00	40.000,00	30.000,00		70.000,00
090302	Aquisição de bens e serviços	2.297.852,00	1.884.819,00	2.500,00		1.887.319,00
09030202	Aquisição de serviços	2.179.284,00	1.824.670,00	2.500,00		1.827.170,00
0903020219	Assistência técnica	213.657,00	187.980,00	2.500,00		190.480,00
	Totais das despesas correntes :	482.457,00	456.780,00	37.100,00	-34.600,00	459.280,00
0903	DESPESAS DE CAPITAL	2.405.676,00	2.164.027,00	130.000,00		2.294.027,00
090308	Transferências de capital	930.836,00	815.301,00	130.000,00		945.301,00
09030807	Instituições sem fins lucrativos	930.836,00	815.301,00	130.000,00		945.301,00
0903080701	Instituições sem fins lucrativos	930.836,00	815.301,00	130.000,00		945.301,00
	Totais das despesas de capital :	930.836,00	815.301,00	130.000,00		945.301,00
0904	Departamento de Promoção do Talento (DPT)	4.377.862,00	4.520.918,00		-339.000,00	4.181.918,00
0904	DESPESAS CORRENTES	3.647.714,00	4.020.445,00		-339.000,00	3.681.445,00
090401	Despesas com o pessoal	906.900,00	906.900,00	1.000,00		907.900,00
09040101	Remunerações certas e permanentes	885.200,00	885.200,00	0,00	0,00	885.200,00
0904010109	Pessoal em qualquer outra situação	92.100,00	92.100,00		-20.000,00	72.100,00
0904010115	Remunerações por doença e maternidade/paternidade	4.000,00	4.000,00	20.000,00		24.000,00
09040102	Abonos variáveis ou eventuais	11.200,00	11.200,00	1.000,00		12.200,00
0904010204	Ajudas de custo	600,00	600,00	1.000,00		1.600,00
090402	Aquisição de bens e serviços	1.884.508,00	1.683.904,00		-340.000,00	1.343.904,00
09040202	Aquisição de serviços	1.755.880,00	1.588.352,00		-340.000,00	1.248.352,00
0904020225	Outros serviços	1.351.987,00	826.293,00		-340.000,00	486.293,00
0905	Departamento de Ambiente e Cidadania (DAC)	5.263.409,00	5.180.252,00	0,00	0,00	5.180.252,00
0905	DESPESAS CORRENTES	3.847.392,00	3.781.270,00	0,00	0,00	3.781.270,00

Município de Cascais

RESUMO DAS MODIFICAÇÕES AO ORÇAMENTO DA DESPESA DE 2018

ALTERAÇÃO Nº 4 DE 20/03/2018

Cód. da Classif. Org. Económica	Designação da Classificação	Dotação Inicial	Dotação Atual	Dotação Modificada		Dotação Corrigida
				Inscr./Reforço	Dimin./Anulação	
090501	Despesas com o pessoal	2.393.100,00	2.433.100,00	0,00	0,00	2.433.100,00
09050101	Remunerações certas e permanentes	2.355.900,00	2.340.900,00	0,00	0,00	2.340.900,00
0905010104	Pessoal quadros-Regime contrato individ. trabalho	1.791.300,00	1.766.300,00		-20.000,00	1.746.300,00
090501010401	Pessoal em funções	1.791.300,00	1.766.300,00		-20.000,00	1.746.300,00
0905010115	Remunerações por doença e maternidade/paternidade	10.000,00	25.000,00	20.000,00		45.000,00
10	Direção Municipal de Apoio à Gestão	91.986.811,00	98.268.032,00	219.555,00		98.487.587,00
1000	Direção Municipal de Apoio à Gestão (DMAG)	69.577.980,00	63.639.292,00	188.922,00		63.828.214,00
1000	DESPESAS CORRENTES	64.468.788,00	59.366.366,00		-531.078,00	58.835.288,00
100001	Despesas com o pessoal	303.300,00	303.300,00		-16.000,00	287.300,00
10000101	Remunerações certas e permanentes	208.300,00	205.800,00		-16.000,00	189.800,00
1000010104	Pessoal quadros-Regime contrato individ. trabalho	99.800,00	97.300,00		-16.000,00	81.300,00
100001010401	Pessoal em funções	99.800,00	97.300,00		-16.000,00	81.300,00
100002	Aquisição de bens e serviços	44.956.951,00	43.710.751,00		-560.078,00	43.150.673,00
10000202	Aquisição de serviços	39.695.561,00	37.447.273,00		-560.078,00	36.887.195,00
1000020220	Outros trabalhos especializados	19.768.288,00	19.581.524,00		-560.078,00	19.021.446,00
100004	Transferências correntes	1.843.727,00	1.706.934,00	50.000,00		1.756.934,00
10000405	Administração local	1.037.601,00	900.808,00	50.000,00		950.808,00
1000040501	Continente	1.037.601,00	900.808,00	50.000,00		950.808,00
100004050102	Freguesias	971.230,00	838.002,00	50.000,00		888.002,00
100006	Outras despesas correntes	2.905.500,00	1.660.500,00		-5.000,00	1.655.500,00
10000602	Diversas	1.905.500,00	1.660.500,00		-5.000,00	1.655.500,00
1000060203	Outras	1.905.500,00	1.660.500,00		-5.000,00	1.655.500,00
100006020301	Outras restituições	75.000,00	75.000,00		-5.000,00	70.000,00
	Totais das despesas correntes :	24.164.305,00	23.306.119,00	91.000,00	-961.078,00	22.436.041,00
1000	DESPESAS DE CAPITAL	5.109.192,00	4.272.926,00	720.000,00		4.992.926,00
100008	Transferências de capital	3.923.783,00	3.265.049,00	720.000,00		3.985.049,00
10000807	Instituições sem fins lucrativos	2.302.764,00	2.074.242,00	720.000,00		2.794.242,00
1000080701	Instituições sem fins lucrativos	2.302.764,00	2.074.242,00	720.000,00		2.794.242,00
	Totais das despesas de capital :	2.302.764,00	2.074.242,00	720.000,00		2.794.242,00
1001	Departamento de Gestão Fin. e Patrimonial (DFP)	7.476.947,00	19.585.501,00	30.633,00		19.616.134,00
1001	DESPESAS CORRENTES	1.817.413,00	1.798.963,00	15.000,00		1.813.963,00
100101	Despesas com o pessoal	1.772.900,00	1.772.900,00	15.000,00		1.787.900,00
10010101	Remunerações certas e permanentes	1.719.500,00	1.709.500,00	15.000,00		1.724.500,00
1001010115	Remunerações por doença e maternidade/paternidade	14.000,00	24.000,00	15.000,00		39.000,00
	Totais das despesas correntes :	14.000,00	24.000,00	15.000,00		39.000,00
1001	DESPESAS DE CAPITAL	5.659.534,00	17.786.538,00	15.633,00		17.802.171,00
100107	Aquisição de bens de capital	5.615.399,00	17.742.403,00	15.633,00		17.758.036,00
10010701	Investimentos	5.615.399,00	17.742.403,00	15.633,00		17.758.036,00
1001070110	Equipamento básico	143.007,00	272.816,00	15.633,00		288.449,00
100107011002	Outro	143.007,00	272.816,00	15.633,00		288.449,00
	Totais das despesas de capital :	143.007,00	272.816,00	15.633,00		288.449,00
1002	Departamento de Assuntos Jurídicos (DAJ)	2.268.761,00	2.356.521,00	0,00	0,00	2.356.521,00
1002	DESPESAS CORRENTES	2.268.761,00	2.356.521,00	0,00	0,00	2.356.521,00
100201	Despesas com o pessoal	1.925.800,00	1.925.800,00	0,00	0,00	1.925.800,00
10020101	Remunerações certas e permanentes	1.789.600,00	1.789.600,00	0,00	0,00	1.789.600,00
1002010104	Pessoal quadros-Regime contrato individ. trabalho	1.093.100,00	1.093.100,00		-2.500,00	1.090.600,00
100201010401	Pessoal em funções	1.093.100,00	1.093.100,00		-2.500,00	1.090.600,00
1002010111	Representação	8.500,00	8.500,00	2.500,00		11.000,00
11	Departamento de Polícia Mun. e Fiscalização	2.625.882,00	2.623.369,00	0,00	0,00	2.623.369,00
1100	Departamento de Polícia Mun. e Fiscalização (DPF)	2.625.882,00	2.623.369,00	0,00	0,00	2.623.369,00
1100	DESPESAS CORRENTES	2.625.882,00	2.623.369,00	0,00	0,00	2.623.369,00
110001	Despesas com o pessoal	2.576.200,00	2.576.200,00	0,00	0,00	2.576.200,00
11000101	Remunerações certas e permanentes	2.234.100,00	2.234.100,00	0,00	0,00	2.234.100,00
1100010109	Pessoal em qualquer outra situação	364.400,00	352.400,00		-15.000,00	337.400,00

Município de Cascais

RESUMO DAS MODIFICAÇÕES AO ORÇAMENTO DA DESPESA DE 2018

ALTERAÇÃO Nº 4 DE 20/03/2018

Cód. da Classif. Org. Económica	Designação da Classificação	Dotação Inicial	Dotação Atual	Dotação Modificada		Dotação Corrigida
				Inscr./Reforço	Dimin./Anulação	
1100010115	Remunerações por doença e maternidade/paternidade	15.000,00	27.000,00	15.000,00		42.000,00
Totais das despesas correntes :		1.481.000,00	1.481.000,00	17.500,00	-17.500,00	1.481.000,00
Totais da Alteração nº 4		37.068.869,00	36.934.855,00	9.813.610,00	-1.118.308,00	45.630.157,00

REVISÃO Nº 1 DE 09/04/2018

Cód. da Classif. Org. Económica	Designação da Classificação	Dotação Inicial	Dotação Atual	Dotação Modificada		Dotação Corrigida
				Inscr./Reforço	Dimin./Anulação	
01	Administração Autárquica	6.766.300,00	15.332.553,00	1.000.000,00		16.332.553,00
0103	Operações Financeiras	6.250.500,00	14.815.753,00	1.000.000,00		15.815.753,00
0103	DESPESAS CORRENTES	750.500,00	755.746,00	500.000,00		1.255.746,00
010303	Juros e outros encargos	750.500,00	755.746,00	500.000,00		1.255.746,00
01030301	Juros da dívida pública	650.000,00	650.000,00	500.000,00		1.150.000,00
0103030103	Socied.financ.-Bancos e outras instit. financeiras	650.000,00	650.000,00	500.000,00		1.150.000,00
010303010302	Empréstimos de médio e longo prazos	650.000,00	650.000,00	500.000,00		1.150.000,00
Totais das despesas correntes :		650.000,00	650.000,00	500.000,00		1.150.000,00
0103	DESPESAS DE CAPITAL	5.500.000,00	14.060.007,00	500.000,00		14.560.007,00
010310	Passivos financeiros	5.500.000,00	14.060.007,00	500.000,00		14.560.007,00
01031006	Empréstimos a médio e longo prazos	5.500.000,00	5.560.007,00	500.000,00		6.060.007,00
0103100603	Socied.financ.-Bancos e outras instit. financeiras	5.500.000,00	5.560.007,00	500.000,00		6.060.007,00
Totais das despesas de capital :		5.500.000,00	5.560.007,00	500.000,00		6.060.007,00
06	Divisão de Relações Inter. Públicas e Protocolo	411.693,00	453.698,00	206.500,00		660.198,00
0600	Divisão de Relações Inter. Públ.e Protocolo (DRIP)	411.693,00	453.698,00	206.500,00		660.198,00
0600	DESPESAS CORRENTES	411.693,00	453.698,00	200.500,00		654.198,00
060002	Aquisição de bens e serviços	70.793,00	190.298,00	200.500,00		390.798,00
06000201	Aquisição de bens	3.890,00	990,00	12.000,00		12.990,00
0600020115	Prémios, condecorações e ofertas	100,00	200,00	6.000,00		6.200,00
0600020119	Artigos honoríficos e de decoração	3.790,00	790,00	6.000,00		6.790,00
06000202	Aquisição de serviços	66.903,00	189.308,00	188.500,00		377.808,00
0600020208	Locação de outros bens	1.600,00	93.728,00	10.000,00		103.728,00
0600020213	Deslocações e estadas	6.237,00	50.573,00	100.000,00		150.573,00
0600020225	Outros serviços	53.089,00	29.119,00	78.500,00		107.619,00
Totais das despesas correntes :		64.816,00	174.410,00	200.500,00		374.910,00
0600	DESPESAS DE CAPITAL	0,00	0,00	6.000,00		6.000,00
060007	Aquisição de bens de capital	0,00	0,00	6.000,00		6.000,00
06000701	Investimentos	0,00	0,00	6.000,00		6.000,00
0600070109	Equipamento administrativo	0,00	0,00	6.000,00		6.000,00
Totais das despesas de capital :		0,00	0,00	6.000,00		6.000,00
07	Direção Municipal de Coesão e Capacitação Social	23.553.053,00	23.599.992,00	5.422.135,00		29.022.127,00
0701	Departamento de Hab. Desenvolvimento Social (DHS)	6.175.011,00	6.727.808,00	3.720.725,00		10.448.533,00
0701	DESPESAS CORRENTES	3.623.518,00	3.464.066,00	2.217.836,00		5.681.902,00
070102	Aquisição de bens e serviços	406.902,00	429.306,00	92.765,00		522.071,00
07010201	Aquisição de bens	30.584,00	31.084,00	1.000,00		32.084,00
0701020115	Prémios, condecorações e ofertas	8.584,00	9.084,00	1.000,00		10.084,00
07010202	Aquisição de serviços	376.318,00	398.222,00	91.765,00		489.987,00
0701020208	Locação de outros bens	23.000,00	24.800,00	9.200,00		34.000,00
0701020210	Transportes	20.242,00	23.276,00	41.000,00		64.276,00
0701020214	Estudos, pareceres, projectos e consultadoria	64.376,00	64.376,00	0,00	0,00	64.376,00
0701020217	Publicidade	6.729,00	5.723,00	0,00	0,00	5.723,00
0701020220	Outros trabalhos especializados	160.080,00	155.622,00	28.565,00		184.187,00
0701020225	Outros serviços	101.891,00	124.425,00	13.000,00		137.425,00
070104	Transferências correntes	1.662.816,00	1.480.960,00	2.125.071,00		3.606.031,00
07010403	Administração central	10.436,00	0,00	0,00	0,00	0,00
0701040305	Serviços e fundos autónomos	10.436,00	0,00	0,00	0,00	0,00
07010405	Administração local	57.746,00	32.630,00	109.000,00		141.630,00
0701040501	Continente	57.746,00	32.630,00	109.000,00		141.630,00
070104050102	Freguesias	57.746,00	32.630,00	108.000,00		140.630,00

Município de Cascais

RESUMO DAS MODIFICAÇÕES AO ORÇAMENTO DA DESPESA DE 2018

REVISÃO Nº 1 DE 09/04/2018

Cód. da Classif. Org. Económica	Designação da Classificação	Dotação Inicial	Dotação Atual	Dotação Modificada		Dotação Corrigida
				Inscr./Reforço	Dimin./Anulação	
070104050104	Associações de municípios	0,00	0,00	1.000,00		1.000,00
07010407	Instituições sem fins lucrativos	1.594.634,00	1.448.330,00	2.016.071,00		3.464.401,00
0701040701	Instituições sem fins lucrativos	1.594.634,00	1.448.330,00	2.016.071,00		3.464.401,00
	Totais das despesas correntes :	2.047.718,00	1.888.266,00	2.217.836,00		4.106.102,00
0701	DESPESAS DE CAPITAL	2.551.493,00	3.263.742,00	1.502.889,00		4.766.631,00
070107	Aquisição de bens de capital	745.256,00	1.031.633,00	0,00	0,00	1.031.633,00
07010701	Investimentos	745.256,00	1.031.633,00	0,00	0,00	1.031.633,00
0701070103	Edifícios	707.236,00	993.613,00	0,00	0,00	993.613,00
070107010304	Creches	104.238,00	390.615,00	0,00	0,00	390.615,00
070108	Transferências de capital	1.806.182,00	2.231.959,00	1.502.689,00		3.734.648,00
07010807	Instituições sem fins lucrativos	1.806.182,00	2.231.959,00	1.502.689,00		3.734.648,00
0701080701	Instituições sem fins lucrativos	1.806.182,00	2.231.959,00	1.502.689,00		3.734.648,00
070111	Outras despesas de capital	55,00	150,00	200,00		350,00
07011102	Diversas	55,00	150,00	200,00		350,00
0701110299	Outras	55,00	150,00	200,00		350,00
	Totais das despesas de capital :	1.910.475,00	2.622.724,00	1.502.889,00		4.125.613,00
0702	Departamento de Educação (DED)	17.288.042,00	16.782.184,00	1.701.410,00		18.483.594,00
0702	DESPESAS CORRENTES	17.000.467,00	16.508.660,00	1.344.880,00		17.853.540,00
070202	Aquisição de bens e serviços	4.767.905,00	4.833.269,00	462.020,00		5.295.289,00
07020201	Aquisição de bens	153.818,00	117.700,00	174.510,00		292.210,00
0702020115	Prémios, condecorações e ofertas	21.371,00	4.002,00	9.000,00		13.002,00
0702020120	Material de educação, cultura e recreio	0,00	0,00	160.000,00		160.000,00
0702020121	Outros bens	0,00	0,00	5.510,00		5.510,00
07020202	Aquisição de serviços	4.614.087,00	4.715.569,00	287.510,00		5.003.079,00
0702020208	Locação de outros bens	3.980,00	5.730,00	14.000,00		19.730,00
0702020210	Transportes	263.295,00	279.060,00	5.000,00		284.060,00
0702020214	Estudos, pareceres, projectos e consultadoria	0,00	13.530,00	0,00	0,00	13.530,00
0702020217	Publicidade	84.483,00	74.933,00	38.500,00		113.433,00
0702020220	Outros trabalhos especializados	256.535,00	245.760,00	230.010,00		475.770,00
070204	Transferências correntes	4.682.062,00	4.135.891,00	872.840,00		5.008.731,00
07020403	Administração central	1.981.300,00	1.783.196,00	383.010,00		2.166.206,00
0702040301	Estado	19.821,00	35.239,00	165.000,00		200.239,00
0702040305	Serviços e fundos autónomos	1.961.479,00	1.747.957,00	218.010,00		1.965.967,00
07020405	Administração local	985.045,00	1.059.498,00	280.030,00		1.339.528,00
0702040501	Continente	985.045,00	1.059.498,00	280.030,00		1.339.528,00
070204050102	Freguesias	985.045,00	1.059.498,00	280.030,00		1.339.528,00
07020407	Instituições sem fins lucrativos	1.715.717,00	1.293.197,00	209.800,00		1.502.997,00
0702040701	Instituições sem fins lucrativos	1.715.717,00	1.293.197,00	209.800,00		1.502.997,00
070205	Subsídios	20.000,00	10.000,00	10.020,00		20.020,00
07020501	Sociedades e quase-sociedades não financeiras	20.000,00	10.000,00	10.020,00		20.020,00
0702050103	Privadas	20.000,00	10.000,00	10.020,00		20.020,00
	Totais das despesas correntes :	5.331.726,00	4.768.906,00	1.344.880,00		6.113.786,00
0702	DESPESAS DE CAPITAL	287.575,00	273.524,00	356.530,00		630.054,00
070207	Aquisição de bens de capital	151.074,00	124.523,00	355.510,00		480.033,00
07020701	Investimentos	151.074,00	124.523,00	355.510,00		480.033,00
0702070107	Equipamento de informática	57.390,00	2.335,00	45.010,00		47.345,00
0702070108	Software informático	0,00	0,00	83.000,00		83.000,00
0702070109	Equipamento administrativo	65.173,00	31.562,00	90.000,00		121.562,00
0702070110	Equipamento básico	28.511,00	90.626,00	137.500,00		228.126,00
070207011002	Outro	28.511,00	90.626,00	137.500,00		228.126,00
070208	Transferências de capital	136.501,00	149.001,00	20,00		149.021,00
07020801	Sociedades e quase sociedades não financeiras	0,00	0,00	10,00		10,00
0702080102	Privadas	0,00	0,00	10,00		10,00
07020803	Administração central	67.493,00	67.493,00	10,00		67.503,00
0702080306	Serviços e fundos autónomos	67.493,00	67.493,00	10,00		67.503,00
07020805	Administração local	69.008,00	69.008,00	0,00	0,00	69.008,00
0702080501	Continente	69.008,00	69.008,00	0,00	0,00	69.008,00
070208050102	Freguesias	69.008,00	69.008,00	0,00	0,00	69.008,00

Município de Cascais

RESUMO DAS MODIFICAÇÕES AO ORÇAMENTO DA DESPESA DE 2018

REVISÃO Nº 1 DE 09/04/2018

Cód. da Classif. Org. Económica	Designação da Classificação	Dotação Inicial	Dotação Atual	Dotação Modificada		Dotação Corrigida
				Inscr./Reforço	Dimin./Anulação	
070211	Outras despesas de capital	0,00	0,00	1.000,00		1.000,00
07021102	Diversas	0,00	0,00	1.000,00		1.000,00
0702110299	Outras	0,00	0,00	1.000,00		1.000,00
	Totais das despesas de capital :	287.575,00	261.024,00	356.530,00		617.554,00
08	Direção Municipal de Gestão e Int. Territorial	44.227.152,00	38.804.235,00	11.400.306,00		50.204.541,00
0800	Direção Mun. de Gestão e Int. Territorial (DMGI)	816.496,00	809.230,00	324.125,00		1.133.355,00
0800	DESPESAS CORRENTES	802.275,00	799.302,00	290.750,00		1.090.052,00
080002	Aquisição de bens e serviços	16.275,00	13.302,00	160.750,00		174.052,00
08000201	Aquisição de bens	7.145,00	6.172,00	33.250,00		39.422,00
0800020101	Matérias-primas e subsidiárias	2.816,00	1.988,00	14.750,00		16.738,00
0800020110	Produtos vendidos nas farmácias	1.329,00	1.184,00	12.000,00		13.184,00
0800020121	Outros bens	3.000,00	3.000,00	6.500,00		9.500,00
08000202	Aquisição de serviços	9.130,00	7.130,00	127.500,00		134.630,00
0800020214	Estudos, pareceres, projectos e consultadoria	3.860,00	3.860,00	30.000,00		33.860,00
0800020217	Publicidade	0,00	0,00	3.000,00		3.000,00
0800020220	Outros trabalhos especializados	5.000,00	3.000,00	43.500,00		46.500,00
0800020225	Outros serviços	250,00	250,00	51.000,00		51.250,00
080004	Transferências correntes	0,00	0,00	130.000,00		130.000,00
08000407	Instituições sem fins lucrativos	0,00	0,00	130.000,00		130.000,00
0800040701	Instituições sem fins lucrativos	0,00	0,00	130.000,00		130.000,00
	Totais das despesas correntes :	16.255,00	13.282,00	290.750,00		304.032,00
0800	DESPESAS DE CAPITAL	14.221,00	9.928,00	33.375,00		43.303,00
080007	Aquisição de bens de capital	9.913,00	9.913,00	24.875,00		34.788,00
08000701	Investimentos	9.913,00	9.913,00	24.875,00		34.788,00
0800070103	Edifícios	8.091,00	8.091,00	500,00		8.591,00
080007010307	Outros	8.091,00	8.091,00	500,00		8.591,00
0800070109	Equipamento administrativo	10,00	10,00	10.000,00		10.010,00
0800070110	Equipamento básico	1.812,00	1.812,00	14.375,00		16.187,00
080007011002	Outro	1.812,00	1.812,00	14.375,00		16.187,00
080011	Outras despesas de capital	4.308,00	15,00	8.500,00		8.515,00
08001102	Diversas	4.308,00	15,00	8.500,00		8.515,00
0800110299	Outras	4.308,00	15,00	8.500,00		8.515,00
0801	Departamento de Gestão Territorial (DGT)	1.921.493,00	1.847.129,00	4.647,00		1.851.776,00
0801	DESPESAS DE CAPITAL	113.993,00	39.629,00	4.647,00		44.276,00
080107	Aquisição de bens de capital	43.119,00	1.301,00	4.647,00		5.948,00
08010701	Investimentos	43.119,00	1.301,00	4.647,00		5.948,00
0801070104	Construções diversas	43.119,00	1.301,00	4.647,00		5.948,00
080107010413	Outros	43.119,00	1.301,00	4.647,00		5.948,00
	Totais das despesas de capital :	57.340,00	11.229,00	38.022,00		49.251,00
0802	Departamento de Intervenção Territorial (DIT)	41.489.163,00	36.147.876,00	11.071.534,00		47.219.410,00
0802	DESPESAS CORRENTES	18.297.834,00	15.342.899,00	3.859.141,00		19.202.040,00
080202	Aquisição de bens e serviços	13.272.621,00	10.369.041,00	3.856.141,00		14.225.182,00
08020201	Aquisição de bens	1.215.836,00	1.340.891,00	276.000,00		1.616.891,00
0802020101	Matérias-primas e subsidiárias	70.052,00	130.052,00	151.000,00		281.052,00
0802020102	Combustíveis e lubrificantes	939.000,00	1.004.468,00	10.000,00		1.014.468,00
080202010299	Outros	15.000,00	15.000,00	10.000,00		25.000,00
0802020112	Material de transporte-Peças	200.000,00	200.000,00	50.000,00		250.000,00
0802020117	Ferramentas e utensílios	3.229,00	2.816,00	55.000,00		57.816,00
0802020121	Outros bens	3.555,00	3.555,00	10.000,00		13.555,00
08020202	Aquisição de serviços	12.056.785,00	9.028.150,00	3.580.141,00		12.608.291,00
0802020203	Conservação de bens	540.000,00	540.000,00	50.000,00		590.000,00
0802020206	Locação de material de transporte	327.000,00	327.000,00	50.000,00		377.000,00
0802020214	Estudos, pareceres, projectos e consultadoria	1.968,00	1.968,00	100.000,00		101.968,00
0802020219	Assistência técnica	68.856,00	68.856,00	70.000,00		138.856,00
0802020220	Outros trabalhos especializados	10.922.961,00	6.950.046,00	3.310.141,00		10.260.187,00
080204	Transferências correntes	44.613,00	33.258,00	3.000,00		36.258,00
08020407	Instituições sem fins lucrativos	0,00	0,00	3.000,00		3.000,00

Município de Cascais

RESUMO DAS MODIFICAÇÕES AO ORÇAMENTO DA DESPESA DE 2018

REVISÃO Nº 1 DE 09/04/2018

Cód. da Classif. Org. Económica	Designação da Classificação	Dotação Inicial	Dotação Atual	Dotação Modificada		Dotação Corrigida
				Inscr./Reforço	Dimin./Anulação	
0802040701	Instituições sem fins lucrativos	0,00	0,00	3.000,00		3.000,00
	Totais das despesas correntes :	12.152.621,00	8.239.293,00	3.859.141,00		12.098.434,00
0802	DESPESAS DE CAPITAL	23.191.329,00	20.804.977,00	7.212.393,00		28.017.370,00
080207	Aquisição de bens de capital	23.191.329,00	20.804.977,00	7.212.393,00		28.017.370,00
08020701	Investimentos	23.191.329,00	20.804.977,00	7.212.393,00		28.017.370,00
0802070103	Edifícios	11.810.786,00	12.540.280,00	3.255.238,00		15.795.518,00
080207010301	Instalações de serviços	1.961.468,00	2.982.681,00	1.618.000,00		4.600.681,00
080207010302	Instalações desportivas e recreativas	0,00	0,00	20,00		20,00
080207010305	Escolas	3.977.625,00	4.159.010,00	1.442.098,00		5.601.108,00
080207010306	Lares de terceira idade	344.947,00	176.950,00	20,00		176.970,00
080207010307	Outros	5.526.746,00	5.221.639,00	195.100,00		5.416.739,00
0802070104	Construções diversas	11.325.871,00	8.210.025,00	3.957.155,00		12.167.180,00
080207010401	Viadutos, arruamentos e obras complementares	7.665.940,00	5.331.441,00	2.975.125,00		8.306.566,00
080207010402	Sistemas de drenagem de águas residuais	302.993,00	14.343,00	212.010,00		226.353,00
080207010404	Iluminação pública	1.144.729,00	827.003,00	460.000,00		1.287.003,00
080207010409	Sinalização e trânsito	82.251,00	157.201,00	110.000,00		267.201,00
080207010412	Cemitérios	0,00	0,00	50.000,00		50.000,00
080207010413	Outros	927.918,00	796.368,00	150.020,00		946.388,00
09	Direção Municipal de Est., Inovação e Qualificação	23.577.210,00	22.616.292,00	9.102.943,00		31.719.235,00
0901	Departamento de Inteligência Territorial (DIN)	1.413.708,00	1.416.708,00	57.900,00		1.474.608,00
0901	DESPESAS DE CAPITAL	889.108,00	889.108,00	57.900,00		947.008,00
090107	Aquisição de bens de capital	889.108,00	889.108,00	57.900,00		947.008,00
09010701	Investimentos	889.108,00	889.108,00	57.900,00		947.008,00
0901070104	Construções diversas	889.108,00	889.108,00	57.900,00		947.008,00
090107010401	Viadutos, arruamentos e obras complementares	889.108,00	889.108,00	57.900,00		947.008,00
	Totais das despesas de capital :	22.823.725,00	20.555.744,00	7.270.293,00		27.826.037,00
0902	Departamento de Planeamento Estratégico (DPE)	1.950.011,00	1.091.517,00	525.000,00		1.616.517,00
0902	DESPESAS CORRENTES	883.636,00	990.672,00	525.000,00		1.515.672,00
090202	Aquisição de bens e serviços	337.936,00	444.972,00	525.000,00		969.972,00
09020202	Aquisição de serviços	337.936,00	444.972,00	525.000,00		969.972,00
0902020214	Estudos, pareceres, projectos e consultadoria	326.029,00	444.971,00	525.000,00		969.971,00
0903	Departamento de Inovação e Comunicação (DIC)	10.489.220,00	10.661.897,00	3.537.754,00		14.199.651,00
0903	DESPESAS CORRENTES	8.083.544,00	8.367.870,00	2.424.072,00		10.791.942,00
090302	Aquisição de bens e serviços	2.297.852,00	1.887.319,00	1.950.572,00		3.837.891,00
09030201	Aquisição de bens	118.568,00	60.149,00	222.920,00		283.069,00
0903020115	Prémios, condecorações e ofertas	4.082,00	9.248,00	20.000,00		29.248,00
0903020119	Artigos honoríficos e de decoração	39.559,00	17.470,00	100.000,00		117.470,00
0903020120	Material de educação, cultura e recreio	63.384,00	24.859,00	92.220,00		117.079,00
0903020121	Outros bens	3.411,00	1.098,00	10.700,00		11.798,00
09030202	Aquisição de serviços	2.179.284,00	1.827.170,00	1.727.652,00		3.554.822,00
0903020217	Publicidade	356.053,00	294.083,00	150.000,00		444.083,00
0903020219	Assistência técnica	213.657,00	190.480,00	50.200,00		240.680,00
0903020220	Outros trabalhos especializados	1.375.227,00	1.154.183,00	1.471.848,00		2.626.031,00
0903020225	Outros serviços	211.979,00	166.791,00	55.604,00		222.395,00
090304	Transferências correntes	1.072.892,00	1.767.751,00	473.500,00		2.241.251,00
09030407	Instituições sem fins lucrativos	1.072.892,00	1.767.751,00	473.500,00		2.241.251,00
0903040701	Instituições sem fins lucrativos	1.072.892,00	1.767.751,00	473.500,00		2.241.251,00
	Totais das despesas correntes :	3.666.273,00	4.070.934,00	2.949.072,00		7.020.006,00
0903	DESPESAS DE CAPITAL	2.405.676,00	2.294.027,00	1.113.682,00		3.407.709,00
090307	Aquisição de bens de capital	1.433.869,00	1.325.534,00	953.082,00		2.278.616,00
09030701	Investimentos	1.433.869,00	1.325.534,00	953.082,00		2.278.616,00
0903070107	Equipamento de informática	173.538,00	278.715,00	563.200,00		841.915,00
0903070108	Software informático	531.399,00	573.159,00	128.382,00		701.541,00
0903070109	Equipamento administrativo	7.338,00	2.096,00	11.500,00		13.596,00
0903070110	Equipamento básico	109.187,00	98.688,00	250.000,00		348.688,00
090307011002	Outro	109.187,00	98.688,00	250.000,00		348.688,00
090308	Transferências de capital	930.836,00	945.301,00	150.000,00		1.095.301,00
09030807	Instituições sem fins lucrativos	930.836,00	945.301,00	150.000,00		1.095.301,00

Município de Cascais

RESUMO DAS MODIFICAÇÕES AO ORÇAMENTO DA DESPESA DE 2018

REVISÃO Nº 1 DE 09/04/2018

Cód. da Classif. Org. Económica	Designação da Classificação	Dotação Inicial	Dotação Atual	Dotação Modificada		Dotação Corrigida
				Inscr./Reforço	Dimin./Anulação	
0903080701	Instituições sem fins lucrativos	930.836,00	945.301,00	150.000,00		1.095.301,00
090311	Outras despesas de capital	40.971,00	23.192,00	10.600,00		33.792,00
09031102	Diversas	40.971,00	23.192,00	10.600,00		33.792,00
0903110299	Outras	40.971,00	23.192,00	10.600,00		33.792,00
	Totais das despesas de capital :	1.793.269,00	1.921.151,00	1.113.682,00		3.034.833,00
0904	Departamento de Promoção do Talento (DPT)	4.377.862,00	4.181.918,00	2.933.238,00		7.115.156,00
0904	DESPESAS CORRENTES	3.647.714,00	3.681.445,00	2.051.080,00		5.732.525,00
090402	Aquisição de bens e serviços	1.884.508,00	1.343.904,00	966.276,00		2.310.180,00
09040201	Aquisição de bens	128.628,00	95.552,00	145.000,00		240.552,00
0904020107	Vestuário e artigos pessoais	0,00	0,00	80.000,00		80.000,00
0904020110	Produtos vendidos nas farmácias	3.832,00	1,00	5.000,00		5.001,00
0904020115	Prémios, condecorações e ofertas	18.723,00	41.601,00	40.000,00		81.601,00
0904020121	Outros bens	106.073,00	53.950,00	20.000,00		73.950,00
09040202	Aquisição de serviços	1.755.880,00	1.248.352,00	821.276,00		2.069.628,00
0904020203	Conservação de bens	0,00	0,00	10,00		10,00
0904020208	Locação de outros bens	45.926,00	177.113,00	50.000,00		227.113,00
0904020210	Transportes	247.800,00	475.948,00	691.208,00		1.167.156,00
0904020217	Publicidade	58.420,00	60.554,00	20.010,00		80.564,00
0904020220	Outros trabalhos especializados	20.279,00	16.976,00	9.548,00		26.524,00
0904020225	Outros serviços	1.351.987,00	486.293,00	50.500,00		536.793,00
090404	Transferências correntes	856.306,00	1.429.641,00	1.070.804,00		2.500.445,00
09040401	Sociedades e quase sociedades não financeiras	270.974,00	210.001,00	150.010,00		360.011,00
0904040102	Privadas	270.974,00	210.001,00	150.010,00		360.011,00
09040403	Administração central	1.800,00	5.450,00	10,00		5.460,00
0904040305	Serviços e fundos autónomos	1.800,00	5.450,00	10,00		5.460,00
09040405	Administração local	8.160,00	8.160,00	2.500,00		10.660,00
0904040501	Continente	8.160,00	8.160,00	2.500,00		10.660,00
090404050102	Freguesias	8.160,00	8.160,00	2.500,00		10.660,00
09040407	Instituições sem fins lucrativos	560.003,00	1.190.661,00	908.284,00		2.098.945,00
0904040701	Instituições sem fins lucrativos	560.003,00	1.190.661,00	908.284,00		2.098.945,00
09040408	Famílias	0,00	0,00	10.000,00		10.000,00
0904040802	Outras	0,00	0,00	10.000,00		10.000,00
090405	Subsídios	0,00	0,00	14.000,00		14.000,00
09040501	Sociedades e quase-sociedades não financeiras	0,00	0,00	14.000,00		14.000,00
0904050101	Públicas	0,00	0,00	14.000,00		14.000,00
090405010101	Empresas públicas municipais e intermunicipais	0,00	0,00	14.000,00		14.000,00
	Totais das despesas correntes :	2.693.977,00	2.726.708,00	2.051.080,00		4.777.788,00
0904	DESPESAS DE CAPITAL	730.148,00	500.473,00	882.158,00		1.382.631,00
090407	Aquisição de bens de capital	2.971,00	1,00	200.000,00		200.001,00
09040701	Investimentos	2.971,00	1,00	200.000,00		200.001,00
0904070103	Edifícios	2.971,00	1,00	100.000,00		100.001,00
090407010302	Instalações desportivas e recreativas	2.971,00	1,00	100.000,00		100.001,00
0904070109	Equipamento administrativo	0,00	0,00	100.000,00		100.000,00
090408	Transferências de capital	720.247,00	494.551,00	668.658,00		1.163.209,00
09040807	Instituições sem fins lucrativos	720.247,00	494.551,00	668.658,00		1.163.209,00
0904080701	Instituições sem fins lucrativos	720.247,00	494.551,00	668.658,00		1.163.209,00
090411	Outras despesas de capital	1.930,00	921,00	13.500,00		14.421,00
09041102	Diversas	1.930,00	921,00	13.500,00		14.421,00
0904110299	Outras	1.930,00	921,00	13.500,00		14.421,00
	Totais das despesas de capital :	725.148,00	495.473,00	882.158,00		1.377.631,00
0905	Departamento de Ambiente e Cidadania (DAC)	5.263.409,00	5.180.252,00	2.049.051,00		7.229.303,00
0905	DESPESAS CORRENTES	3.847.392,00	3.781.270,00	962.051,00		4.743.321,00
090502	Aquisição de bens e serviços	837.264,00	802.241,00	683.051,00		1.485.292,00
09050201	Aquisição de bens	244.426,00	253.615,00	187.001,00		440.616,00
0905020114	Outro material-Peças	0,00	0,00	16.000,00		16.000,00
0905020115	Prémios, condecorações e ofertas	83.258,00	83.258,00	26.000,00		109.258,00
0905020117	Ferramentas e utensílios	5.028,00	2.176,00	5.000,00		7.176,00
0905020121	Outros bens	154.849,00	163.965,00	140.001,00		303.966,00

Município de Cascais

RESUMO DAS MODIFICAÇÕES AO ORÇAMENTO DA DESPESA DE 2018

REVISÃO Nº 1 DE 09/04/2018

Cód. da Classif. Org. Económica	Designação da Classificação	Dotação Inicial	Dotação Atual	Dotação Modificada		Dotação Corrigida
				Inscr./Reforço	Dimin./Anulação	
09050202	Aquisição de serviços	592.838,00	548.626,00	496.050,00		1.044.676,00
0905020203	Conservação de bens	52.898,00	52.898,00	50.000,00		102.898,00
0905020208	Locação de outros bens	861,00	0,00	21.800,00		21.800,00
0905020214	Estudos, pareceres, projectos e consultadoria	9.573,00	9.573,00	61.500,00		71.073,00
0905020220	Outros trabalhos especializados	439.672,00	423.590,00	105.000,00		528.590,00
0905020225	Outros serviços	73.174,00	47.323,00	257.750,00		305.073,00
090504	Transferências correntes	617.028,00	545.929,00	279.000,00		824.929,00
09050407	Instituições sem fins lucrativos	25.219,00	35.001,00	279.000,00		314.001,00
0905040701	Instituições sem fins lucrativos	25.219,00	35.001,00	279.000,00		314.001,00
	Totais das despesas correntes :	844.532,00	817.784,00	962.051,00		1.779.835,00
0905	DESPESAS DE CAPITAL	1.416.017,00	1.398.982,00	1.087.000,00		2.485.982,00
090507	Aquisição de bens de capital	1.335.892,00	1.335.892,00	1.072.000,00		2.407.892,00
09050701	Investimentos	1.335.892,00	1.335.892,00	1.072.000,00		2.407.892,00
0905070104	Construções diversas	1.335.343,00	1.335.343,00	1.000.000,00		2.335.343,00
090507010413	Outros	1.326.304,00	1.326.304,00	1.000.000,00		2.326.304,00
0905070109	Equipamento administrativo	0,00	0,00	62.000,00		62.000,00
0905070110	Equipamento básico	0,00	0,00	10.000,00		10.000,00
090507011002	Outro	0,00	0,00	10.000,00		10.000,00
090508	Transferências de capital	80.125,00	63.090,00	15.000,00		78.090,00
09050807	Instituições sem fins lucrativos	0,00	0,00	15.000,00		15.000,00
0905080701	Instituições sem fins lucrativos	0,00	0,00	15.000,00		15.000,00
	Totais das despesas de capital :	1.326.304,00	1.326.304,00	1.087.000,00		2.413.304,00
10	Direção Municipal de Apoio à Gestão	91.986.811,00	98.487.587,00	12.052.208,09		110.539.795,09
1000	Direção Municipal de Apoio à Gestão (DMAG)	69.577.980,00	63.828.214,00	11.100.908,09		74.929.122,09
1000	DESPESAS CORRENTES	64.468.788,00	58.835.288,00	7.822.908,09		66.658.196,09
100002	Aquisição de bens e serviços	44.956.951,00	43.150.673,00	6.350.555,00		49.501.228,00
10000201	Aquisição de bens	5.261.390,00	6.263.478,00	1.260.000,00		7.523.478,00
1000020102	Combustíveis e lubrificantes	31.000,00	31.000,00	10.000,00		41.000,00
100002010299	Outros	31.000,00	31.000,00	10.000,00		41.000,00
1000020114	Outro material-Peças	96.000,00	96.000,00	50.000,00		146.000,00
1000020116	Mercadorias para venda	4.085.660,00	5.085.660,00	1.000.000,00		6.085.660,00
100002011602	Electricidade	4.085.660,00	5.085.660,00	1.000.000,00		6.085.660,00
1000020121	Outros bens	675.040,00	675.040,00	200.000,00		875.040,00
10000202	Aquisição de serviços	39.695.561,00	36.887.195,00	5.090.555,00		41.977.750,00
1000020201	Encargos das instalações	6.398.254,00	6.398.254,00	40.000,00		6.438.254,00
1000020202	Limpeza e higiene	2.109.240,00	2.304.461,00	10.000,00		2.314.461,00
1000020203	Conservação de bens	385.000,00	385.000,00	300.000,00		685.000,00
1000020219	Assistência técnica	600.000,00	750.000,00	400.000,00		1.150.000,00
1000020220	Outros trabalhos especializados	19.768.288,00	19.021.446,00	1.486.545,00		20.507.991,00
1000020224	Encargos de cobrança de receitas	3.300.000,00	1.200.000,00	2.694.010,00		3.894.010,00
1000020225	Outros serviços	655.946,00	679.860,00	160.000,00		839.860,00
100004	Transferências correntes	1.843.727,00	1.756.934,00	952.500,00		2.709.434,00
10000405	Administração local	1.037.601,00	950.808,00	100.000,00		1.050.808,00
1000040501	Continente	1.037.601,00	950.808,00	100.000,00		1.050.808,00
100004050102	Freguesias	971.230,00	888.002,00	100.000,00		988.002,00
10000407	Instituições sem fins lucrativos	806.126,00	806.126,00	852.500,00		1.658.626,00
1000040701	Instituições sem fins lucrativos	806.126,00	806.126,00	852.500,00		1.658.626,00
100006	Outras despesas correntes	2.905.500,00	1.655.500,00	519.853,09		2.175.353,09
10000601	Dotação provisional	1.000.000,00	0,00	0,00	0,00	0,00
10000602	Diversas	1.905.500,00	1.655.500,00	519.853,09		2.175.353,09
1000060203	Outras	1.905.500,00	1.655.500,00	519.853,09		2.175.353,09
100006020302	IVA pago	1.200.000,00	200.000,00	519.853,09		719.853,09
	Totais das despesas correntes :	42.081.784,00	38.520.849,00	7.822.908,09		46.343.757,09
1000	DESPESAS DE CAPITAL	5.109.192,00	4.992.926,00	3.278.000,00		8.270.926,00
100007	Aquisição de bens de capital	447.246,00	269.714,00	500.000,00		769.714,00
10000701	Investimentos	447.246,00	269.714,00	500.000,00		769.714,00
1000070104	Construções diversas	447.246,00	269.714,00	500.000,00		769.714,00
100007010413	Outros	447.246,00	269.714,00	500.000,00		769.714,00

Município de Cascais

RESUMO DAS MODIFICAÇÕES AO ORÇAMENTO DA DESPESA DE 2018

REVISÃO Nº 1 DE 09/04/2018

Cód. da Classif. Org. Económica	Designação da Classificação	Dotação Inicial	Dotação Atual	Dotação Modificada		Dotação Corrigida
				Inscr./Reforço	Dimin./Anulação	
100008	Transferências de capital	3.923.783,00	3.985.049,00	2.778.000,00		6.763.049,00
1000805	Administração local	1.101.019,00	1.170.807,00	398.000,00		1.568.807,00
100080501	Continente	1.101.019,00	1.170.807,00	398.000,00		1.568.807,00
10008050102	Freguesias	1.101.019,00	1.170.807,00	398.000,00		1.568.807,00
1000807	Instituições sem fins lucrativos	2.302.764,00	2.794.242,00	2.380.000,00		5.174.242,00
100080701	Instituições sem fins lucrativos	2.302.764,00	2.794.242,00	2.380.000,00		5.174.242,00
1001	Departamento de Gestão Fin. e Patrimonial (DFP)	7.476.947,00	19.616.134,00	103.650,00		19.719.784,00
1001	DESPESAS DE CAPITAL	5.659.534,00	17.802.171,00	103.650,00		17.905.821,00
100107	Aquisição de bens de capital	5.615.399,00	17.758.036,00	103.650,00		17.861.686,00
10010701	Investimentos	5.615.399,00	17.758.036,00	103.650,00		17.861.686,00
1001070101	Terrenos	2.134.158,00	4.614.626,00	0,00	0,00	4.614.626,00
1001070103	Edifícios	3.011.894,00	12.516.057,00	0,00	0,00	12.516.057,00
100107010307	Outros	3.011.894,00	12.516.057,00	0,00	0,00	12.516.057,00
1001070109	Equipamento administrativo	278.877,00	298.784,00	16.150,00		314.934,00
1001070110	Equipamento básico	143.007,00	288.449,00	87.500,00		375.949,00
100107011002	Outro	143.007,00	288.449,00	87.500,00		375.949,00
Totais das despesas de capital :		9.418.965,00	21.952.679,00	3.381.650,00		25.334.329,00
1002	Departamento de Assuntos Jurídicos (DAJ)	2.268.761,00	2.356.521,00	240.000,00		2.596.521,00
1002	DESPESAS CORRENTES	2.268.761,00	2.356.521,00	240.000,00		2.596.521,00
100202	Aquisição de bens e serviços	312.834,00	357.675,00	180.000,00		537.675,00
10020202	Aquisição de serviços	312.834,00	357.675,00	180.000,00		537.675,00
1002020214	Estudos, pareceres, projectos e consultadoria	307.237,00	352.100,00	180.000,00		532.100,00
100206	Outras despesas correntes	30.127,00	73.046,00	60.000,00		133.046,00
10020602	Diversas	30.127,00	73.046,00	60.000,00		133.046,00
1002060203	Outras	30.127,00	73.046,00	60.000,00		133.046,00
100206020305	Outras	30.127,00	73.046,00	60.000,00		133.046,00
1003	Departamento de Recursos Humanos (DRH)	12.663.123,00	12.686.718,00	607.650,00		13.294.368,00
1003	DESPESAS CORRENTES	12.660.900,00	12.685.779,00	590.650,00		13.276.429,00
100302	Aquisição de bens e serviços	1.054.017,00	950.696,00	590.650,00		1.541.346,00
10030201	Aquisição de bens	322.302,00	244.313,00	297.500,00		541.813,00
1003020106	Alimentação-Géneros para confeccionar	22.493,00	14.770,00	90.000,00		104.770,00
1003020107	Vestuário e artigos pessoais	289.939,00	217.053,00	190.000,00		407.053,00
1003020110	Produtos vendidos nas farmácias	370,00	1.370,00	5.500,00		6.870,00
1003020111	Material de consumo clínico	0,00	0,00	7.000,00		7.000,00
1003020121	Outros bens	1.500,00	1.500,00	5.000,00		6.500,00
10030202	Aquisição de serviços	731.715,00	706.383,00	293.150,00		999.533,00
1003020213	Deslocações e estadas	15.810,00	16.890,00	5.000,00		21.890,00
1003020215	Formação	198.004,00	180.823,00	32.150,00		212.973,00
1003020219	Assistência técnica	3.872,00	3.581,00	15.000,00		18.581,00
1003020220	Outros trabalhos especializados	106.733,00	97.968,00	241.000,00		338.968,00
Totais das despesas correntes :		976.085,00	959.101,00	830.650,00		1.789.751,00
1003	DESPESAS DE CAPITAL	2.223,00	939,00	17.000,00		17.939,00
100307	Aquisição de bens de capital	2.223,00	939,00	17.000,00		17.939,00
10030701	Investimentos	2.223,00	939,00	17.000,00		17.939,00
1003070109	Equipamento administrativo	2.223,00	939,00	17.000,00		17.939,00
Totais das despesas de capital :		2.223,00	939,00	17.000,00		17.939,00
11	Departamento de Polícia Mun. e Fiscalização	2.625.882,00	2.623.369,00	36.000,00		2.659.369,00
1100	Departamento de Polícia Mun. e Fiscalização (DPF)	2.625.882,00	2.623.369,00	36.000,00		2.659.369,00
1100	DESPESAS CORRENTES	2.625.882,00	2.623.369,00	21.000,00		2.644.369,00
110002	Aquisição de bens e serviços	49.682,00	47.169,00	21.000,00		68.169,00
11000202	Aquisição de serviços	49.682,00	47.169,00	21.000,00		68.169,00
1100020220	Outros trabalhos especializados	41.645,00	40.850,00	1.000,00		41.850,00
1100020225	Outros serviços	8.037,00	6.319,00	20.000,00		26.319,00
Totais das despesas correntes :		49.682,00	47.169,00	21.000,00		68.169,00
1100	DESPESAS DE CAPITAL	0,00	0,00	15.000,00		15.000,00
110007	Aquisição de bens de capital	0,00	0,00	15.000,00		15.000,00
11000701	Investimentos	0,00	0,00	15.000,00		15.000,00

Município de Cascais

RESUMO DAS MODIFICAÇÕES AO ORÇAMENTO DA DESPESA DE 2018

REVISÃO Nº 1 DE 09/04/2018

Cód. da Classif. Org. Económica	Designação da Classificação	Dotação Inicial	Dotação Atual	Dotação Modificada		Dotação Corrigida
				Inscr./Reforço	Dimin./Anulação	
1100070109	Equipamento administrativo	0,00	0,00	15.000,00		15.000,00
Totais das despesas de capital :		0,00	0,00	15.000,00		15.000,00
12	Serviço Municipal de Proteção Civil	2.366.571,00	2.261.855,00	488.990,00		2.750.845,00
1200	Serviço Municipal de Proteção Civil (SPC)	2.366.571,00	2.261.855,00	488.990,00		2.750.845,00
1200	DESPESAS CORRENTES	2.315.585,00	2.261.814,00	463.980,00		2.725.794,00
120002	Aquisição de bens e serviços	238.624,00	198.186,00	292.680,00		490.866,00
12000201	Aquisição de bens	2.179,00	187,00	67.000,00		67.187,00
1200020105	Alimentação-Refeições confeccionadas	0,00	0,00	5.000,00		5.000,00
1200020107	Vestuário e artigos pessoais	10,00	10,00	10.000,00		10.010,00
1200020114	Outro material-Peças	0,00	0,00	10.000,00		10.000,00
1200020115	Prémios, condecorações e ofertas	1.993,00	1,00	13.000,00		13.001,00
1200020117	Ferramentas e utensílios	10,00	10,00	5.000,00		5.010,00
1200020121	Outros bens	166,00	166,00	24.000,00		24.166,00
12000202	Aquisição de serviços	236.445,00	197.999,00	225.680,00		423.679,00
1200020203	Conservação de bens	15.407,00	1,00	35.000,00		35.001,00
1200020208	Locação de outros bens	0,00	0,00	10.000,00		10.000,00
1200020214	Estudos, pareceres, projectos e consultadoria	19.680,00	19.680,00	19.680,00		39.360,00
1200020217	Publicidade	0,00	0,00	5.000,00		5.000,00
1200020220	Outros trabalhos especializados	189.408,00	167.118,00	95.000,00		262.118,00
1200020225	Outros serviços	11.950,00	11.200,00	61.000,00		72.200,00
120004	Transferências correntes	1.522.761,00	1.509.428,00	171.300,00		1.680.728,00
12000407	Instituições sem fins lucrativos	1.522.761,00	1.509.428,00	171.300,00		1.680.728,00
1200040701	Instituições sem fins lucrativos	1.522.761,00	1.509.428,00	171.300,00		1.680.728,00
Totais das despesas correntes :		1.761.385,00	1.707.614,00	463.980,00		2.171.594,00
1200	DESPESAS DE CAPITAL	50.986,00	41,00	25.010,00		25.051,00
120007	Aquisição de bens de capital	50.966,00	21,00	25.010,00		25.031,00
12000701	Investimentos	50.966,00	21,00	25.010,00		25.031,00
1200070103	Edifícios	0,00	0,00	10,00		10,00
120007010307	Outros	0,00	0,00	10,00		10,00
1200070109	Equipamento administrativo	10,00	10,00	10.000,00		10.010,00
1200070110	Equipamento básico	50.946,00	1,00	15.000,00		15.001,00
120007011002	Outro	50.946,00	1,00	15.000,00		15.001,00
Totais das despesas de capital :		50.956,00	11,00	25.010,00		25.021,00
13	Departamento de Autoridade de Transportes	1.027.104,00	1.057.497,00	79.950,00		1.137.447,00
1300	Departamento de Autoridade de Transportes (DAT)	1.027.104,00	1.057.497,00	79.950,00		1.137.447,00
1300	DESPESAS CORRENTES	1.027.104,00	1.057.497,00	79.950,00		1.137.447,00
130002	Aquisição de bens e serviços	265.804,00	296.197,00	79.950,00		376.147,00
13000202	Aquisição de serviços	265.804,00	296.197,00	79.950,00		376.147,00
1300020217	Publicidade	1.000,00	1.000,00	79.950,00		80.950,00
Totais das despesas correntes :		1.000,00	1.000,00	79.950,00		80.950,00
Totais da Revisão nº 1		116.233.834,00	119.292.601,00	39.789.032,09		159.081.633,09

ALTERAÇÃO Nº 5 DE 10/04/2018

Cód. da Classif. Org. Económica	Designação da Classificação	Dotação Inicial	Dotação Atual	Dotação Modificada		Dotação Corrigida
				Inscr./Reforço	Dimin./Anulação	
01	Administração Autárquica	6.766.300,00	16.332.553,00		-53.797,00	16.278.756,00
0103	Operações Financeiras	6.250.500,00	15.815.753,00		-13.797,00	15.801.956,00
0103	DESPESAS CORRENTES	750.500,00	1.255.746,00		-13.797,00	1.241.949,00
010303	Juros e outros encargos	750.500,00	1.255.746,00		-13.797,00	1.241.949,00
01030305	Outros juros	100.000,00	100.246,00		-13.797,00	86.449,00
0103030502	Outros	100.000,00	100.246,00		-13.797,00	86.449,00
0104	Classes Inactivas (CLI)	120.000,00	120.000,00		-40.000,00	80.000,00
0104	DESPESAS CORRENTES	120.000,00	120.000,00		-40.000,00	80.000,00
010401	Despesas com o pessoal	120.000,00	120.000,00		-40.000,00	80.000,00
01040103	Segurança social	100.000,00	100.000,00		-40.000,00	60.000,00
0104010308	Outras pensões	90.000,00	90.000,00		-40.000,00	50.000,00

Município de Cascais

RESUMO DAS MODIFICAÇÕES AO ORÇAMENTO DA DESPESA DE 2018

ALTERAÇÃO Nº 5 DE 10/04/2018

Cód. da Classif. Org. Económica	Designação da Classificação	Dotação Inicial	Dotação Atual	Dotação Modificada		Dotação Corrigida
				Inscr./Reforço	Dimin./Anulação	
03	Gabinete da Presidência	305.900,00	305.900,00	39.500,00		345.400,00
0300	Gabinete da Presidência (GPRE)	305.900,00	305.900,00	39.500,00		345.400,00
0300	DESPESAS CORRENTES	305.900,00	305.900,00	39.500,00		345.400,00
030001	Despesas com o pessoal	305.900,00	305.900,00	39.500,00		345.400,00
03000101	Remunerações certas e permanentes	282.500,00	282.500,00	33.500,00		316.000,00
0300010109	Pessoal em qualquer outra situação	158.700,00	158.700,00	28.000,00		186.700,00
0300010113	Subsidio de refeição	11.400,00	11.400,00	1.000,00		12.400,00
030001011399	Subsidio refeição	11.400,00	11.400,00	1.000,00		12.400,00
0300010114	Subsidio de férias e de Natal	37.100,00	37.100,00	4.500,00		41.600,00
030001011499	Subsidio férias e Natal	37.100,00	37.100,00	4.500,00		41.600,00
03000102	Abonos variáveis ou eventuais	19.400,00	19.400,00	6.000,00		25.400,00
0300010213	Outros suplementos e prémios	11.200,00	11.200,00	6.000,00		17.200,00
030001021302	Outros	11.200,00	11.200,00	6.000,00		17.200,00
04	Gabinete de Auditoria Interna	77.900,00	77.900,00		-18.500,00	59.400,00
0400	Gabinete de Auditoria Interna (GAUD)	77.900,00	77.900,00		-18.500,00	59.400,00
0400	DESPESAS CORRENTES	77.900,00	77.900,00		-18.500,00	59.400,00
040001	Despesas com o pessoal	77.900,00	77.900,00		-18.500,00	59.400,00
04000101	Remunerações certas e permanentes	74.000,00	74.000,00		-18.500,00	55.500,00
0400010104	Pessoal quadros-Regime contrato individ. trabalho	58.800,00	58.800,00		-15.000,00	43.800,00
040001010401	Pessoal em funções	58.800,00	58.800,00		-15.000,00	43.800,00
0400010113	Subsidio de refeição	3.800,00	3.800,00		-1.000,00	2.800,00
040001011399	Subsidio refeição	3.800,00	3.800,00		-1.000,00	2.800,00
0400010114	Subsidio de férias e de Natal	9.900,00	9.900,00		-2.500,00	7.400,00
040001011499	Subsidio férias e Natal	9.900,00	9.900,00		-2.500,00	7.400,00
05	Gabinete de Apoio à Assembleia Municipal	47.400,00	47.400,00	5.500,00		52.900,00
0500	Gabinete de Apoio à Assembleia Municipal (GAAM)	47.400,00	47.400,00	5.500,00		52.900,00
0500	DESPESAS CORRENTES	47.400,00	47.400,00	5.500,00		52.900,00
050001	Despesas com o pessoal	47.400,00	47.400,00	5.500,00		52.900,00
05000101	Remunerações certas e permanentes	37.000,00	37.000,00	5.500,00		42.500,00
0500010104	Pessoal quadros-Regime contrato individ. trabalho	26.800,00	26.800,00	4.100,00		30.900,00
050001010404	Recrutamento de pessoal para novos postos trabalho	0,00	0,00	4.100,00		4.100,00
0500010113	Subsidio de refeição	2.600,00	2.600,00	800,00		3.400,00
050001011399	Subsidio refeição	2.600,00	2.600,00	800,00		3.400,00
0500010114	Subsidio de férias e de Natal	4.600,00	4.600,00	600,00		5.200,00
050001011499	Subsidio férias e Natal	4.600,00	4.600,00	600,00		5.200,00
06	Divisão de Relações Inter. Públicas e Protocolo	411.693,00	660.198,00	33.000,00		693.198,00
0600	Divisão de Relações Inter. Públ.e Protocolo (DRIP)	411.693,00	660.198,00	33.000,00		693.198,00
0600	DESPESAS CORRENTES	411.693,00	654.198,00	33.000,00		687.198,00
060001	Despesas com o pessoal	263.400,00	263.400,00	33.000,00		296.400,00
06000101	Remunerações certas e permanentes	217.300,00	217.300,00	33.000,00		250.300,00
0600010104	Pessoal quadros-Regime contrato individ. trabalho	138.000,00	138.000,00	42.000,00		180.000,00
060001010401	Pessoal em funções	138.000,00	138.000,00	42.000,00		180.000,00
0600010109	Pessoal em qualquer outra situação	31.400,00	27.400,00		-15.000,00	12.400,00
0600010113	Subsidio de refeição	13.900,00	13.900,00	1.000,00		14.900,00
060001011399	Subsidio refeição	13.900,00	13.900,00	1.000,00		14.900,00
0600010114	Subsidio de férias e de Natal	28.600,00	28.600,00	5.000,00		33.600,00
060001011499	Subsidio férias e Natal	28.600,00	28.600,00	5.000,00		33.600,00
07	Direção Municipal de Coesão e Capacitação Social	23.553.053,00	29.022.127,00		-288.482,00	28.733.645,00
0700	Direção Mun.de Coesão e Capacitação Social (DMCC)	90.000,00	90.000,00		-10.000,00	80.000,00
0700	DESPESAS CORRENTES	90.000,00	90.000,00		-10.000,00	80.000,00
070001	Despesas com o pessoal	90.000,00	90.000,00		-10.000,00	80.000,00
07000101	Remunerações certas e permanentes	85.200,00	85.200,00		-10.000,00	75.200,00
0700010104	Pessoal quadros-Regime contrato individ. trabalho	20.000,00	20.000,00		-10.000,00	10.000,00
070001010401	Pessoal em funções	20.000,00	20.000,00		-10.000,00	10.000,00
0701	Departamento de Hab. Desenvolvimento Social (DHS)	6.175.011,00	10.448.533,00		-48.000,00	10.400.533,00
0701	DESPESAS CORRENTES	3.623.518,00	5.681.902,00		-48.000,00	5.633.902,00
070101	Despesas com o pessoal	1.553.800,00	1.553.800,00		-48.000,00	1.505.800,00
07010101	Remunerações certas e permanentes	1.522.900,00	1.522.900,00		-48.000,00	1.474.900,00

Município de Cascais

RESUMO DAS MODIFICAÇÕES AO ORÇAMENTO DA DESPESA DE 2018

ALTERAÇÃO Nº 5 DE 10/04/2018

Cód. da Classif. Org. Económica	Designação da Classificação	Dotação Inicial	Dotação Atual	Dotação Modificada		Dotação Corrigida
				Inscr./Reforço	Dimin./Anulação	
0701010104	Pessoal quadros-Regime contrato individ. trabalho	1.164.000,00	1.164.000,00		-48.000,00	1.116.000,00
070101010401	Pessoal em funções	1.164.000,00	1.164.000,00		-55.000,00	1.109.000,00
070101010404	Recrutamento de pessoal para novos postos trabalho	0,00	0,00	7.000,00		7.000,00
0701010109	Pessoal em qualquer outra situação	47.000,00	47.000,00	9.000,00		56.000,00
0701010113	Subsidio de refeição	88.200,00	88.200,00		-4.000,00	84.200,00
070101011399	Subsidio refeição	88.200,00	88.200,00		-4.000,00	84.200,00
0701010114	Subsidio de férias e de Natal	203.900,00	203.900,00		-5.000,00	198.900,00
070101011499	Subsidio férias e Natal	203.900,00	203.900,00		-5.000,00	198.900,00
0702	Departamento de Educação (DED)	17.288.042,00	18.483.594,00		-230.482,00	18.253.112,00
0702	DESPESAS CORRENTES	17.000.467,00	17.853.540,00		-218.000,00	17.635.540,00
070201	Despesas com o pessoal	7.530.500,00	7.529.500,00		-218.000,00	7.311.500,00
07020101	Remunerações certas e permanentes	7.450.400,00	7.434.400,00		-218.000,00	7.216.400,00
0702010104	Pessoal quadros-Regime contrato individ. trabalho	2.463.600,00	2.463.600,00		-110.000,00	2.353.600,00
070201010401	Pessoal em funções	2.177.200,00	2.177.200,00		-75.000,00	2.102.200,00
070201010404	Recrutamento de pessoal para novos postos trabalho	286.400,00	286.400,00		-35.000,00	251.400,00
0702010109	Pessoal em qualquer outra situação	3.138.000,00	3.082.000,00		-43.000,00	3.039.000,00
0702010113	Subsidio de refeição	835.000,00	835.000,00		-60.000,00	775.000,00
070201011399	Subsidio refeição	835.000,00	835.000,00		-60.000,00	775.000,00
0702010114	Subsidio de férias e de Natal	943.000,00	943.000,00		-5.000,00	938.000,00
070201011499	Subsidio férias e Natal	943.000,00	943.000,00		-5.000,00	938.000,00
	Totais das despesas correntes :	9.602.700,00	9.542.946,00	109.000,00	-379.297,00	9.272.649,00
0702	DESPESAS DE CAPITAL	287.575,00	630.054,00		-12.482,00	617.572,00
070208	Transferências de capital	136.501,00	149.021,00		-12.482,00	136.539,00
07020803	Administração central	67.493,00	67.503,00		-12.482,00	55.021,00
0702080306	Serviços e fundos autónomos	67.493,00	67.503,00		-12.482,00	55.021,00
	Totais das despesas de capital :	67.493,00	67.503,00		-12.482,00	55.021,00
08	Direção Municipal de Gestão e Int. Territorial	44.227.152,00	50.204.541,00	74.085,00		50.278.626,00
0800	Direção Mun. de Gestão e Int. Territorial (DMGI)	816.496,00	1.133.355,00	160.000,00		1.293.355,00
0800	DESPESAS CORRENTES	802.275,00	1.090.052,00	160.000,00		1.250.052,00
080001	Despesas com o pessoal	786.000,00	786.000,00	160.000,00		946.000,00
08000101	Remunerações certas e permanentes	755.300,00	743.300,00	160.000,00		903.300,00
0800010104	Pessoal quadros-Regime contrato individ. trabalho	551.200,00	533.200,00		-9.000,00	524.200,00
080001010401	Pessoal em funções	551.200,00	533.200,00		-9.000,00	524.200,00
0800010109	Pessoal em qualquer outra situação	39.500,00	39.500,00	125.000,00		164.500,00
0800010113	Subsidio de refeição	50.400,00	50.400,00	11.000,00		61.400,00
080001011399	Subsidio refeição	50.400,00	50.400,00	11.000,00		61.400,00
0800010114	Subsidio de férias e de Natal	99.500,00	99.500,00	27.000,00		126.500,00
080001011499	Subsidio férias e Natal	99.500,00	99.500,00	27.000,00		126.500,00
0800010115	Remunerações por doença e maternidade/paternidade	3.000,00	9.000,00	6.000,00		15.000,00
0801	Departamento de Gestão Territorial (DGT)	1.921.493,00	1.851.776,00	93.000,00		1.944.776,00
0801	DESPESAS CORRENTES	1.807.500,00	1.807.500,00	93.000,00		1.900.500,00
080101	Despesas com o pessoal	1.807.500,00	1.807.500,00	93.000,00		1.900.500,00
08010101	Remunerações certas e permanentes	1.781.100,00	1.781.100,00	93.000,00		1.874.100,00
0801010104	Pessoal quadros-Regime contrato individ. trabalho	1.362.600,00	1.362.600,00		-3.000,00	1.359.600,00
080101010401	Pessoal em funções	1.319.300,00	1.319.300,00		-25.000,00	1.294.300,00
080101010404	Recrutamento de pessoal para novos postos trabalho	43.300,00	43.300,00	22.000,00		65.300,00
0801010109	Pessoal em qualquer outra situação	49.900,00	49.900,00	74.000,00		123.900,00
0801010113	Subsidio de refeição	103.300,00	103.300,00	2.000,00		105.300,00
080101011399	Subsidio refeição	103.300,00	103.300,00	2.000,00		105.300,00
0801010114	Subsidio de férias e de Natal	237.800,00	237.800,00	20.000,00		257.800,00
080101011499	Subsidio férias e Natal	237.800,00	237.800,00	20.000,00		257.800,00
0802	Departamento de Intervenção Territorial (DIT)	41.489.163,00	47.219.410,00		-178.915,00	47.040.495,00
0802	DESPESAS CORRENTES	18.297.834,00	19.202.040,00		-146.308,00	19.055.732,00
080201	Despesas com o pessoal	4.980.600,00	4.940.600,00		-87.000,00	4.853.600,00
08020101	Remunerações certas e permanentes	4.614.200,00	4.574.200,00		-87.000,00	4.487.200,00
0802010104	Pessoal quadros-Regime contrato individ. trabalho	3.375.200,00	3.305.200,00		-100.000,00	3.205.200,00
080201010401	Pessoal em funções	2.998.000,00	2.928.000,00		-65.000,00	2.863.000,00
080201010404	Recrutamento de pessoal para novos postos trabalho	377.200,00	377.200,00		-35.000,00	342.200,00

Município de Cascais

RESUMO DAS MODIFICAÇÕES AO ORÇAMENTO DA DESPESA DE 2018

ALTERAÇÃO Nº 5 DE 10/04/2018

Cód. da Classif. Org. Económica	Designação da Classificação	Dotação Inicial	Dotação Atual	Dotação Modificada		Dotação Corrigida
				Inscr./Reforço	Dimin./Anulação	
0802010109	Pessoal em qualquer outra situação	167.900,00	167.900,00	35.000,00		202.900,00
0802010111	Representação	17.900,00	17.900,00		-2.000,00	15.900,00
0802010113	Subsidio de refeição	411.800,00	411.800,00		-20.000,00	391.800,00
080201011399	Subsidio refeição	411.800,00	411.800,00		-20.000,00	391.800,00
080202	Aquisição de bens e serviços	13.272.621,00	14.225.182,00		-59.308,00	14.165.874,00
08020201	Aquisição de bens	1.215.836,00	1.616.891,00		-59.308,00	1.557.583,00
0802020102	Combustíveis e lubrificantes	939.000,00	1.014.468,00		-59.308,00	955.160,00
080202010201	Gasolina	300.000,00	302.693,00		-17.869,00	284.824,00
080202010202	Gasóleo	624.000,00	686.775,00		-41.439,00	645.336,00
	Totais das despesas correntes :	7.394.000,00	7.377.468,00	322.000,00	-215.308,00	7.484.160,00
0802	DESPESAS DE CAPITAL	23.191.329,00	28.017.370,00		-32.607,00	27.984.763,00
080207	Aquisição de bens de capital	23.191.329,00	28.017.370,00		-32.607,00	27.984.763,00
08020701	Investimentos	23.191.329,00	28.017.370,00		-32.607,00	27.984.763,00
0802070103	Edifícios	11.810.786,00	15.795.518,00		-17.896,00	15.777.622,00
080207010307	Outros	5.526.746,00	5.416.739,00		-17.896,00	5.398.843,00
0802070104	Construções diversas	11.325.871,00	12.167.180,00		-14.711,00	12.152.469,00
080207010401	Viadutos, arruamentos e obras complementares	7.665.940,00	8.306.566,00		-13.671,00	8.292.895,00
080207010404	Iluminação pública	1.144.729,00	1.287.003,00		-1.040,00	1.285.963,00
	Totais das despesas de capital :	14.337.415,00	15.010.308,00		-32.607,00	14.977.701,00
09	Direção Municipal de Est., Inovação e Qualificação	23.577.210,00	31.719.235,00	1.212.087,00		32.931.322,00
0901	Departamento de Inteligência Territorial (DIN)	1.413.708,00	1.474.608,00	11.000,00		1.485.608,00
0901	DESPESAS CORRENTES	524.600,00	527.600,00		-51.500,00	476.100,00
090101	Despesas com o pessoal	524.600,00	523.600,00		-51.500,00	472.100,00
09010101	Remunerações certas e permanentes	516.500,00	515.500,00		-51.500,00	464.000,00
0901010104	Pessoal quadros-Regime contrato individ. trabalho	377.900,00	376.900,00		-42.500,00	334.400,00
090101010401	Pessoal em funções	377.900,00	376.900,00		-50.000,00	326.900,00
090101010404	Recrutamento de pessoal para novos postos trabalho	0,00	0,00	7.500,00		7.500,00
0901010111	Representação	10.800,00	10.800,00		-2.000,00	8.800,00
0901010113	Subsidio de refeição	24.000,00	24.000,00		-2.000,00	22.000,00
090101011399	Subsidio refeição	24.000,00	24.000,00		-2.000,00	22.000,00
0901010114	Subsídio de férias e de Natal	69.000,00	69.000,00		-5.000,00	64.000,00
090101011499	Subsídio férias e Natal	69.000,00	69.000,00		-5.000,00	64.000,00
	Totais das despesas correntes :	481.700,00	480.700,00	7.500,00	-59.000,00	429.200,00
0901	DESPESAS DE CAPITAL	889.108,00	947.008,00	62.500,00		1.009.508,00
090107	Aquisição de bens de capital	889.108,00	947.008,00	62.500,00		1.009.508,00
09010701	Investimentos	889.108,00	947.008,00	62.500,00		1.009.508,00
0901070104	Construções diversas	889.108,00	947.008,00	62.500,00		1.009.508,00
090107010401	Viadutos, arruamentos e obras complementares	889.108,00	947.008,00	62.500,00		1.009.508,00
	Totais das despesas de capital :	889.108,00	947.008,00	62.500,00		1.009.508,00
0902	Departamento de Planeamento Estratégico (DPE)	1.950.011,00	1.616.517,00		-24.000,00	1.592.517,00
0902	DESPESAS CORRENTES	883.636,00	1.515.672,00		-24.000,00	1.491.672,00
090201	Despesas com o pessoal	545.700,00	545.700,00		-24.000,00	521.700,00
09020101	Remunerações certas e permanentes	535.900,00	535.900,00		-24.000,00	511.900,00
0902010104	Pessoal quadros-Regime contrato individ. trabalho	365.800,00	359.800,00	18.000,00		377.800,00
090201010401	Pessoal em funções	308.100,00	302.100,00	18.000,00		320.100,00
0902010109	Pessoal em qualquer outra situação	56.900,00	56.900,00		-40.000,00	16.900,00
0902010113	Subsidio de refeição	26.500,00	26.500,00		-2.500,00	24.000,00
090201011399	Subsidio refeição	26.500,00	26.500,00		-2.500,00	24.000,00
0902010114	Subsídio de férias e de Natal	71.200,00	71.200,00		-4.500,00	66.700,00
090201011499	Subsidio férias e Natal	71.200,00	71.200,00		-4.500,00	66.700,00
0902010115	Remunerações por doença e maternidade/paternidade	7.000,00	13.000,00	5.000,00		18.000,00
0903	Departamento de Inovação e Comunicação (DIC)	10.489.220,00	14.199.651,00	664.837,00		14.864.488,00
0903	DESPESAS CORRENTES	8.083.544,00	10.791.942,00	418.980,00		11.210.922,00
090301	Despesas com o pessoal	4.712.800,00	4.712.800,00	430.000,00		5.142.800,00
09030101	Remunerações certas e permanentes	4.604.000,00	4.604.000,00	430.000,00		5.034.000,00
0903010104	Pessoal quadros-Regime contrato individ. trabalho	3.422.900,00	3.422.900,00	136.000,00		3.558.900,00
090301010401	Pessoal em funções	3.407.900,00	3.407.900,00	60.000,00		3.467.900,00

Município de Cascais

RESUMO DAS MODIFICAÇÕES AO ORÇAMENTO DA DESPESA DE 2018

ALTERAÇÃO Nº 5 DE 10/04/2018

Cód. da Classif. Org. Económica	Designação da Classificação	Dotação Inicial	Dotação Atual	Dotação Modificada		Dotação Corrigida
				Inscr./Reforço	Dimin./Anulação	
090301010404	Recrutamento de pessoal para novos postos trabalho	15.000,00	15.000,00	76.000,00		91.000,00
0903010109	Pessoal em qualquer outra situação	215.600,00	181.000,00	175.000,00		356.000,00
0903010111	Representação	13.200,00	17.800,00	500,00		18.300,00
0903010113	Subsidio de refeição	302.300,00	302.300,00	34.500,00		336.800,00
090301011399	Subsidio refeição	302.300,00	302.300,00	34.500,00		336.800,00
0903010114	Subsídio de férias e de Natal	610.000,00	610.000,00	84.000,00		694.000,00
090301011499	Subsídio férias e Natal	610.000,00	610.000,00	84.000,00		694.000,00
090302	Aquisição de bens e serviços	2.297.852,00	3.837.891,00		-1.020,00	3.836.871,00
09030202	Aquisição de serviços	2.179.284,00	3.554.822,00		-1.020,00	3.553.802,00
0903020225	Outros serviços	211.979,00	222.395,00		-1.020,00	221.375,00
090304	Transferências correntes	1.072.892,00	2.241.251,00		-10.000,00	2.231.251,00
09030407	Instituições sem fins lucrativos	1.072.892,00	2.241.251,00		-10.000,00	2.231.251,00
0903040701	Instituições sem fins lucrativos	1.072.892,00	2.241.251,00		-10.000,00	2.231.251,00
	Totais das despesas correntes :	6.318.571,00	7.467.346,00	453.000,00	-58.020,00	7.862.326,00
0903	DESPESAS DE CAPITAL	2.405.676,00	3.407.709,00	245.857,00		3.653.566,00
090307	Aquisição de bens de capital	1.433.869,00	2.278.616,00	245.857,00		2.524.473,00
09030701	Investimentos	1.433.869,00	2.278.616,00	245.857,00		2.524.473,00
0903070103	Edifícios	238.425,00	241.893,00	245.857,00		487.750,00
090307010307	Outros	238.425,00	241.893,00	245.857,00		487.750,00
	Totais das despesas de capital :	238.425,00	241.893,00	245.857,00		487.750,00
0904	Departamento de Promoção do Talento (DPT)	4.377.862,00	7.115.156,00	316.750,00		7.431.906,00
0904	DESPESAS CORRENTES	3.647.714,00	5.732.525,00	316.750,00		6.049.275,00
090401	Despesas com o pessoal	906.900,00	907.900,00	178.500,00		1.086.400,00
09040101	Remunerações certas e permanentes	885.200,00	885.200,00	178.500,00		1.063.700,00
0904010104	Pessoal quadros-Regime contrato individ. trabalho	607.600,00	607.600,00	18.500,00		626.100,00
090401010401	Pessoal em funções	607.600,00	607.600,00	14.000,00		621.600,00
090401010404	Recrutamento de pessoal para novos postos trabalho	0,00	0,00	4.500,00		4.500,00
0904010109	Pessoal em qualquer outra situação	92.100,00	72.100,00	114.000,00		186.100,00
0904010113	Subsidio de refeição	52.900,00	52.900,00	13.000,00		65.900,00
090401011399	Subsidio refeição	52.900,00	52.900,00	13.000,00		65.900,00
0904010114	Subsídio de férias e de Natal	117.800,00	117.800,00	33.000,00		150.800,00
090401011499	Subsídio férias e Natal	117.800,00	117.800,00	33.000,00		150.800,00
090402	Aquisição de bens e serviços	1.884.508,00	2.310.180,00	120.000,00		2.430.180,00
09040202	Aquisição de serviços	1.755.880,00	2.069.628,00	120.000,00		2.189.628,00
0904020203	Conservação de bens	0,00	10,00	120.000,00		120.010,00
090404	Transferências correntes	856.306,00	2.500.445,00	18.250,00		2.518.695,00
09040407	Instituições sem fins lucrativos	560.003,00	2.098.945,00	18.250,00		2.117.195,00
0904040701	Instituições sem fins lucrativos	560.003,00	2.098.945,00	18.250,00		2.117.195,00
0905	Departamento de Ambiente e Cidadania (DAC)	5.263.409,00	7.229.303,00	243.500,00		7.472.803,00
0905	DESPESAS CORRENTES	3.847.392,00	4.743.321,00	243.500,00		4.986.821,00
090501	Despesas com o pessoal	2.393.100,00	2.433.100,00	243.500,00		2.676.600,00
09050101	Remunerações certas e permanentes	2.355.900,00	2.340.900,00	243.500,00		2.584.400,00
0905010104	Pessoal quadros-Regime contrato individ. trabalho	1.791.300,00	1.746.300,00	15.000,00		1.761.300,00
090501010401	Pessoal em funções	1.791.300,00	1.746.300,00		-35.000,00	1.711.300,00
090501010404	Recrutamento de pessoal para novos postos trabalho	0,00	0,00	50.000,00		50.000,00
0905010109	Pessoal em qualquer outra situação	35.900,00	30.900,00	140.000,00		170.900,00
0905010113	Subsidio de refeição	200.300,00	200.300,00	30.500,00		230.800,00
090501011399	Subsidio refeição	200.300,00	200.300,00	30.500,00		230.800,00
0905010114	Subsídio de férias e de Natal	307.600,00	307.600,00	46.000,00		353.600,00
090501011499	Subsídio férias e Natal	307.600,00	307.600,00	46.000,00		353.600,00
0905010115	Remunerações por doença e maternidade/paternidade	10.000,00	45.000,00	12.000,00		57.000,00
10	Direção Municipal de Apoio à Gestão	91.986.811,00	110.539.795,09		-541.069,00	109.998.726,09
1000	Direção Municipal de Apoio à Gestão (DMAG)	69.577.980,00	74.929.122,09		-48.220,00	74.880.902,09
1000	DESPESAS CORRENTES	64.468.788,00	66.658.196,09		-48.220,00	66.609.976,09
100001	Despesas com o pessoal	303.300,00	287.300,00		-55.800,00	231.500,00
10000101	Remunerações certas e permanentes	208.300,00	189.800,00	19.200,00		209.000,00
1000010104	Pessoal quadros-Regime contrato individ. trabalho	99.800,00	81.300,00		-15.000,00	66.300,00
100001010401	Pessoal em funções	99.800,00	81.300,00		-15.000,00	66.300,00

Município de Cascais

RESUMO DAS MODIFICAÇÕES AO ORÇAMENTO DA DESPESA DE 2018

ALTERAÇÃO Nº 5 DE 10/04/2018

Cód. da Classif. Org. Económica	Designação da Classificação	Dotação Inicial	Dotação Atual	Dotação Modificada		Dotação Corrigida
				Inscr./Reforço	Dimin./Anulação	
1000010109	Pessoal em qualquer outra situação	57.500,00	57.500,00	32.500,00		90.000,00
1000010114	Subsídio de férias e de Natal	26.500,00	26.500,00	1.700,00		28.200,00
100001011499	Subsidio férias e Natal	26.500,00	26.500,00	1.700,00		28.200,00
10000102	Abonos variáveis ou eventuais	92.100,00	92.100,00		-75.000,00	17.100,00
1000010212	Indemnizações por cessação de funções	33.000,00	33.000,00		-27.000,00	6.000,00
1000010213	Outros suplementos e prémios	50.000,00	50.000,00		-48.000,00	2.000,00
100001021302	Outros	50.000,00	50.000,00		-48.000,00	2.000,00
100002	Aquisição de bens e serviços	44.956.951,00	49.501.228,00		-22.420,00	49.478.808,00
10000201	Aquisição de bens	5.261.390,00	7.523.478,00		-12.162,00	7.511.316,00
1000020114	Outro material-Peças	96.000,00	146.000,00		-1.646,00	144.354,00
1000020116	Mercadorias para venda	4.085.660,00	6.085.660,00		-10.516,00	6.075.144,00
100002011602	Electricidade	4.085.660,00	6.085.660,00		-10.516,00	6.075.144,00
10000202	Aquisição de serviços	39.695.561,00	41.977.750,00		-10.258,00	41.967.492,00
1000020201	Encargos das instalações	6.398.254,00	6.438.254,00		-4.441,00	6.433.813,00
1000020202	Limpeza e higiene	2.109.240,00	2.314.461,00		-5.817,00	2.308.644,00
100006	Outras despesas correntes	2.905.500,00	2.175.353,09	30.000,00		2.205.353,09
10000602	Diversas	1.905.500,00	2.175.353,09	30.000,00		2.205.353,09
1000060203	Outras	1.905.500,00	2.175.353,09	30.000,00		2.205.353,09
100006020305	Outras	580.500,00	1.335.500,00	30.000,00		1.365.500,00
1001	Departamento de Gestão Fin. e Patrimonial (DFP)	7.476.947,00	19.719.784,00	165.000,00		19.884.784,00
1001	DESPESAS CORRENTES	1.817.413,00	1.813.963,00	165.000,00		1.978.963,00
100101	Despesas com o pessoal	1.772.900,00	1.787.900,00	165.000,00		1.952.900,00
10010101	Remunerações certas e permanentes	1.719.500,00	1.724.500,00	165.000,00		1.889.500,00
1001010104	Pessoal quadros-Regime contrato individ. trabalho	1.246.800,00	1.226.800,00	73.000,00		1.299.800,00
100101010404	Recrutamento de pessoal para novos postos trabalho	0,00	0,00	73.000,00		73.000,00
1001010109	Pessoal em qualquer outra situação	66.300,00	66.300,00	46.000,00		112.300,00
1001010113	Subsidio de refeição	105.800,00	105.800,00	9.000,00		114.800,00
100101011399	Subsidio refeição	105.800,00	105.800,00	9.000,00		114.800,00
1001010114	Subsídio de férias e de Natal	221.100,00	221.100,00	37.000,00		258.100,00
100101011499	Subsidio férias e Natal	221.100,00	221.100,00	37.000,00		258.100,00
1002	Departamento de Assuntos Jurídicos (DAJ)	2.268.761,00	2.596.521,00	92.000,00		2.688.521,00
1002	DESPESAS CORRENTES	2.268.761,00	2.596.521,00	92.000,00		2.688.521,00
100201	Despesas com o pessoal	1.925.800,00	1.925.800,00	92.000,00		2.017.800,00
10020101	Remunerações certas e permanentes	1.789.600,00	1.789.600,00	92.000,00		1.881.600,00
1002010104	Pessoal quadros-Regime contrato individ. trabalho	1.093.100,00	1.090.600,00		-65.000,00	1.025.600,00
100201010401	Pessoal em funções	1.093.100,00	1.090.600,00		-65.000,00	1.025.600,00
1002010109	Pessoal em qualquer outra situação	300.300,00	300.300,00	130.000,00		430.300,00
1002010113	Subsidio de refeição	107.100,00	107.100,00	1.000,00		108.100,00
100201011399	Subsidio refeição	107.100,00	107.100,00	1.000,00		108.100,00
1002010114	Subsídio de férias e de Natal	232.100,00	232.100,00	26.000,00		258.100,00
100201011499	Subsidio férias e Natal	232.100,00	232.100,00	26.000,00		258.100,00
1003	Departamento de Recursos Humanos (DRH)	12.663.123,00	13.294.368,00		-749.849,00	12.544.519,00
1003	DESPESAS CORRENTES	12.660.900,00	13.276.429,00		-749.849,00	12.526.580,00
100301	Despesas com o pessoal	10.878.800,00	10.878.800,00		-716.200,00	10.162.600,00
10030101	Remunerações certas e permanentes	1.178.400,00	1.178.400,00		-18.000,00	1.160.400,00
1003010104	Pessoal quadros-Regime contrato individ. trabalho	922.500,00	922.500,00	17.000,00		939.500,00
100301010401	Pessoal em funções	662.500,00	662.500,00	17.000,00		679.500,00
1003010109	Pessoal em qualquer outra situação	54.800,00	54.800,00		-35.000,00	19.800,00
10030103	Segurança social	9.536.200,00	9.536.200,00		-698.200,00	8.838.000,00
1003010302	Outros encargos com a saúde	1.000.000,00	1.000.000,00		-130.000,00	870.000,00
1003010305	Contribuições para a segurança social	7.928.000,00	7.928.000,00		-568.200,00	7.359.800,00
100301030502	Segurança social dos funcionários públicos	7.908.000,00	7.908.000,00		-568.200,00	7.339.800,00
10030103050201	Caixa Geral de Aposentações	5.408.000,00	5.408.000,00		-210.200,00	5.197.800,00
10030103050202	Regime Geral	2.500.000,00	2.500.000,00		-358.000,00	2.142.000,00
100302	Aquisição de bens e serviços	1.054.017,00	1.541.346,00		-33.649,00	1.507.697,00
10030202	Aquisição de serviços	731.715,00	999.533,00		-33.649,00	965.884,00
1003020219	Assistência técnica	3.872,00	18.581,00		-1.370,00	17.211,00
1003020220	Outros trabalhos especializados	106.733,00	338.968,00		-32.279,00	306.689,00

Município de Cascais

RESUMO DAS MODIFICAÇÕES AO ORÇAMENTO DA DESPESA DE 2018

ALTERAÇÃO Nº 5 DE 10/04/2018

Cód. da Classif. Org. Económica	Designação da Classificação	Dotação Inicial	Dotação Atual	Dotação Modificada		Dotação Corrigida
				Inscr./Reforço	Dimin./Anulação	
11	Departamento de Polícia Mun. e Fiscalização	2.625.882,00	2.659.369,00		-114.500,00	2.544.869,00
1100	Departamento de Polícia Mun. e Fiscalização (DPF)	2.625.882,00	2.659.369,00		-114.500,00	2.544.869,00
1100	DESPESAS CORRENTES	2.625.882,00	2.644.369,00		-114.500,00	2.529.869,00
110001	Despesas com o pessoal	2.576.200,00	2.576.200,00		-114.500,00	2.461.700,00
11000101	Remunerações certas e permanentes	2.234.100,00	2.234.100,00		-114.500,00	2.119.600,00
1100010104	Pessoal quadros-Regime contrato individ. trabalho	1.353.200,00	1.353.200,00		-14.500,00	1.338.700,00
110001010401	Pessoal em funções	1.353.200,00	1.353.200,00		-23.000,00	1.330.200,00
110001010404	Recrutamento de pessoal para novos postos trabalho	0,00	0,00	8.500,00		8.500,00
1100010109	Pessoal em qualquer outra situação	364.400,00	337.400,00		-70.000,00	267.400,00
1100010113	Subsidio de refeição	201.500,00	201.500,00		-15.000,00	186.500,00
110001011399	Subsidio refeição	201.500,00	201.500,00		-15.000,00	186.500,00
1100010114	Subsidio de férias e de Natal	289.200,00	289.200,00		-15.000,00	274.200,00
110001011499	Subsidio férias e Natal	289.200,00	289.200,00		-15.000,00	274.200,00
12	Serviço Municipal de Proteção Civil	2.366.571,00	2.750.845,00		-60.000,00	2.690.845,00
1200	Serviço Municipal de Proteção Civil (SPC)	2.366.571,00	2.750.845,00		-60.000,00	2.690.845,00
1200	DESPESAS CORRENTES	2.315.585,00	2.725.794,00		-60.000,00	2.665.794,00
120001	Despesas com o pessoal	554.200,00	554.200,00		-60.000,00	494.200,00
12000101	Remunerações certas e permanentes	519.200,00	519.200,00		-60.000,00	459.200,00
1200010104	Pessoal quadros-Regime contrato individ. trabalho	390.600,00	390.600,00		-50.000,00	340.600,00
120001010401	Pessoal em funções	390.600,00	390.600,00		-50.000,00	340.600,00
1200010113	Subsidio de refeição	36.600,00	36.600,00		-4.000,00	32.600,00
120001011399	Subsidio refeição	36.600,00	36.600,00		-4.000,00	32.600,00
1200010114	Subsidio de férias e de Natal	67.800,00	67.800,00		-6.000,00	61.800,00
120001011499	Subsidio férias e Natal	67.800,00	67.800,00		-6.000,00	61.800,00
13	Departamento de Autoridade de Transportes	1.027.104,00	1.137.447,00	3.500,00		1.140.947,00
1300	Departamento de Autoridade de Transportes (DAT)	1.027.104,00	1.137.447,00	3.500,00		1.140.947,00
1300	DESPESAS CORRENTES	1.027.104,00	1.137.447,00	3.500,00		1.140.947,00
130001	Despesas com o pessoal	761.300,00	761.300,00	3.500,00		764.800,00
13000101	Remunerações certas e permanentes	740.300,00	740.300,00	3.500,00		743.800,00
1300010104	Pessoal quadros-Regime contrato individ. trabalho	554.400,00	554.400,00	5.000,00		559.400,00
130001010401	Pessoal em funções	441.300,00	441.300,00		-10.000,00	431.300,00
130001010404	Recrutamento de pessoal para novos postos trabalho	113.100,00	113.100,00	15.000,00		128.100,00
1300010113	Subsidio de refeição	55.500,00	55.500,00		-4.000,00	51.500,00
130001011399	Subsidio refeição	55.500,00	55.500,00		-4.000,00	51.500,00
1300010114	Subsidio de férias e de Natal	96.700,00	96.700,00	2.500,00		99.200,00
130001011499	Subsidio férias e Natal	96.700,00	96.700,00	2.500,00		99.200,00
	Totais das despesas correntes :	32.583.562,00	37.336.679,00	1.024.450,00	-1.176.269,00	37.184.860,00
	Totais da Alteração nº 5	71.912.974,00	78.471.851,00	2.224.307,00	-1.932.983,00	78.763.175,00

ALTERAÇÃO Nº 6 DE 20/04/2018

Cód. da Classif. Org. Económica	Designação da Classificação	Dotação Inicial	Dotação Atual	Dotação Modificada		Dotação Corrigida
				Inscr./Reforço	Dimin./Anulação	
01	Administração Autárquica	6.766.300,00	16.278.756,00	1.000,00		16.279.756,00
0102	Câmara Municipal (CM)	329.800,00	330.800,00	1.000,00		331.800,00
0102	DESPESAS CORRENTES	329.800,00	330.800,00	1.000,00		331.800,00
010201	Despesas com o pessoal	329.800,00	330.800,00	1.000,00		331.800,00
01020102	Abonos variáveis ou eventuais	19.000,00	20.000,00	1.000,00		21.000,00
0102010204	Ajudas de custo	2.500,00	3.500,00	1.000,00		4.500,00
06	Divisão de Relações Inter. Públicas e Protocolo	411.693,00	693.198,00	110.838,00		804.036,00
0600	Divisão de Relações Inter. Públ.e Protocolo (DRIP)	411.693,00	693.198,00	110.838,00		804.036,00
0600	DESPESAS CORRENTES	411.693,00	687.198,00	110.838,00		798.036,00
060002	Aquisição de bens e serviços	70.793,00	390.798,00	90.838,00		481.636,00
06000201	Aquisição de bens	3.890,00	12.990,00	15.000,00		27.990,00
0600020115	Prémios, condecorações e ofertas	100,00	6.200,00	15.000,00		21.200,00
06000202	Aquisição de serviços	66.903,00	377.808,00	75.838,00		453.646,00
0600020208	Locação de outros bens	1.600,00	103.728,00	10.000,00		113.728,00

Município de Cascais

RESUMO DAS MODIFICAÇÕES AO ORÇAMENTO DA DESPESA DE 2018

ALTERAÇÃO Nº 6 DE 20/04/2018

Cód. da Classif. Org. Económica	Designação da Classificação	Dotação Inicial	Dotação Atual	Dotação Modificada		Dotação Corrigida
				Inscr./Reforço	Dimin./Anulação	
0600020213	Deslocações e estadas	6.237,00	150.573,00	0,00	0,00	150.573,00
0600020220	Outros trabalhos especializados	2.780,00	2.691,00	10.000,00		12.691,00
0600020225	Outros serviços	53.089,00	107.619,00	55.838,00		163.457,00
060004	Transferências correntes	77.500,00	0,00	20.000,00		20.000,00
06000407	Instituições sem fins lucrativos	77.500,00	0,00	20.000,00		20.000,00
0600040701	Instituições sem fins lucrativos	77.500,00	0,00	20.000,00		20.000,00
07	Direção Municipal de Coesão e Capacitação Social	23.553.053,00	28.733.645,00		-1.738,00	28.731.907,00
0700	Direção Mun.de Coesão e Capacitação Social (DMCC)	90.000,00	80.000,00	500,00		80.500,00
0700	DESPESAS CORRENTES	90.000,00	80.000,00	500,00		80.500,00
070001	Despesas com o pessoal	90.000,00	80.000,00	500,00		80.500,00
07000102	Abonos variáveis ou eventuais	1.400,00	1.400,00	500,00		1.900,00
0700010204	Ajudas de custo	600,00	600,00	500,00		1.100,00
0702	Departamento de Educação (DED)	17.288.042,00	18.253.112,00		-2.238,00	18.250.874,00
0702	DESPESAS CORRENTES	17.000.467,00	17.635.540,00		-27.238,00	17.608.302,00
070201	Despesas com o pessoal	7.530.500,00	7.311.500,00		-1.500,00	7.310.000,00
07020101	Remunerações certas e permanentes	7.450.400,00	7.216.400,00		-6.500,00	7.209.900,00
0702010104	Pessoal quadros-Regime contrato individ. trabalho	2.463.600,00	2.353.600,00		-6.500,00	2.347.100,00
070201010401	Pessoal em funções	2.177.200,00	2.102.200,00		-6.500,00	2.095.700,00
07020102	Abonos variáveis ou eventuais	27.700,00	27.700,00	5.000,00		32.700,00
0702010202	Horas extraordinárias	5.000,00	5.000,00	5.000,00		10.000,00
070202	Aquisição de bens e serviços	4.767.905,00	5.295.289,00	0,00	0,00	5.295.289,00
07020201	Aquisição de bens	153.818,00	292.210,00		-15.000,00	277.210,00
0702020105	Alimentação-Refeições confeccionadas	15.000,00	15.000,00		-15.000,00	0,00
07020202	Aquisição de serviços	4.614.087,00	5.003.079,00	15.000,00		5.018.079,00
0702020210	Transportes	263.295,00	284.060,00	15.000,00		299.060,00
070204	Transferências correntes	4.682.062,00	5.008.731,00		-35.738,00	4.972.993,00
07020407	Instituições sem fins lucrativos	1.715.717,00	1.502.997,00		-35.738,00	1.467.259,00
0702040701	Instituições sem fins lucrativos	1.715.717,00	1.502.997,00		-35.738,00	1.467.259,00
070205	Subsídios	20.000,00	20.020,00	10.000,00		30.020,00
07020501	Sociedades e quase-sociedades não financeiras	20.000,00	20.020,00	10.000,00		30.020,00
0702050103	Privadas	20.000,00	20.020,00	10.000,00		30.020,00
Totais das despesas correntes :		4.340.618,00	4.304.188,00	142.338,00	-57.238,00	4.389.288,00
0702	DESPESAS DE CAPITAL	287.575,00	617.572,00	25.000,00		642.572,00
070207	Aquisição de bens de capital	151.074,00	480.033,00	25.000,00		505.033,00
07020701	Investimentos	151.074,00	480.033,00	25.000,00		505.033,00
0702070110	Equipamento básico	28.511,00	228.126,00	25.000,00		253.126,00
070207011002	Outro	28.511,00	228.126,00	25.000,00		253.126,00
08	Direção Municipal de Gestão e Int. Territorial	44.227.152,00	50.278.626,00		-3.346.175,00	46.932.451,00
0800	Direção Mun. de Gestão e Int. Territorial (DMGI)	816.496,00	1.293.355,00	20.000,00		1.313.355,00
0800	DESPESAS DE CAPITAL	14.221,00	43.303,00	20.000,00		63.303,00
080011	Outras despesas de capital	4.308,00	8.515,00	20.000,00		28.515,00
08001102	Diversas	4.308,00	8.515,00	20.000,00		28.515,00
0800110299	Outras	4.308,00	8.515,00	20.000,00		28.515,00
Totais das despesas de capital :		32.819,00	236.641,00	45.000,00		281.641,00
0802	Departamento de Intervenção Territorial (DIT)	41.489.163,00	47.040.495,00		-3.366.175,00	43.674.320,00
0802	DESPESAS CORRENTES	18.297.834,00	19.055.732,00		-3.400.000,00	15.655.732,00
080202	Aquisição de bens e serviços	13.272.621,00	14.165.874,00		-3.400.000,00	10.765.874,00
08020202	Aquisição de serviços	12.056.785,00	12.608.291,00		-3.400.000,00	9.208.291,00
0802020220	Outros trabalhos especializados	10.922.961,00	10.260.187,00		-3.400.000,00	6.860.187,00
Totais das despesas correntes :		10.922.961,00	10.260.187,00		-3.400.000,00	6.860.187,00
0802	DESPESAS DE CAPITAL	23.191.329,00	27.984.763,00	33.825,00		28.018.588,00
080207	Aquisição de bens de capital	23.191.329,00	27.984.763,00	33.825,00		28.018.588,00
08020701	Investimentos	23.191.329,00	27.984.763,00	33.825,00		28.018.588,00
0802070104	Construções diversas	11.325.871,00	12.152.469,00	33.825,00		12.186.294,00
080207010409	Sinalização e trânsito	82.251,00	267.201,00	33.825,00		301.026,00
Totais das despesas de capital :		82.251,00	267.201,00	33.825,00		301.026,00
09	Direção Municipal de Est., Inovação e Qualificação	23.577.210,00	32.931.322,00	984.850,00		33.916.172,00

Município de Cascais

RESUMO DAS MODIFICAÇÕES AO ORÇAMENTO DA DESPESA DE 2018

ALTERAÇÃO Nº 6 DE 20/04/2018

Cód. da Classif. Org. Económica	Designação da Classificação	Dotação Inicial	Dotação Atual	Dotação Modificada		Dotação Corrigida
				Inscr./Reforço	Dimin./Anulação	
0900	Direção Mun. de Est., Inov. e Qualificação (DMEI)	83.000,00	84.000,00	1.000,00		85.000,00
0900	DESPESAS CORRENTES	83.000,00	84.000,00	1.000,00		85.000,00
090001	Despesas com o pessoal	83.000,00	84.000,00	1.000,00		85.000,00
09000102	Abonos variáveis ou eventuais	1.600,00	2.600,00	1.000,00		3.600,00
0900010204	Ajudas de custo	500,00	1.500,00	1.000,00		2.500,00
0901	Departamento de Inteligência Territorial (DIN)	1.413.708,00	1.485.608,00		-2.000,00	1.483.608,00
0901	DESPESAS CORRENTES	524.600,00	476.100,00		-2.000,00	474.100,00
090101	Despesas com o pessoal	524.600,00	472.100,00		-2.000,00	470.100,00
09010101	Remunerações certas e permanentes	516.500,00	464.000,00		-2.000,00	462.000,00
0901010104	Pessoal quadros-Regime contrato individ. trabalho	377.900,00	334.400,00		-2.000,00	332.400,00
090101010401	Pessoal em funções	377.900,00	326.900,00		-2.000,00	324.900,00
0902	Departamento de Planeamento Estratégico (DPE)	1.950.011,00	1.592.517,00		-12.000,00	1.580.517,00
0902	DESPESAS CORRENTES	883.636,00	1.491.672,00		-12.000,00	1.479.672,00
090201	Despesas com o pessoal	545.700,00	521.700,00		-12.000,00	509.700,00
09020101	Remunerações certas e permanentes	535.900,00	511.900,00		-12.000,00	499.900,00
0902010104	Pessoal quadros-Regime contrato individ. trabalho	365.800,00	377.800,00		-12.000,00	365.800,00
090201010401	Pessoal em funções	308.100,00	320.100,00		-12.000,00	308.100,00
0903	Departamento de Inovação e Comunicação (DIC)	10.489.220,00	14.864.488,00	113.300,00		14.977.788,00
0903	DESPESAS CORRENTES	8.083.544,00	11.210.922,00	20.300,00		11.231.222,00
090301	Despesas com o pessoal	4.712.800,00	5.142.800,00	18.000,00		5.160.800,00
09030101	Remunerações certas e permanentes	4.604.000,00	5.034.000,00		-2.000,00	5.032.000,00
0903010104	Pessoal quadros-Regime contrato individ. trabalho	3.422.900,00	3.558.900,00		-2.000,00	3.556.900,00
090301010401	Pessoal em funções	3.407.900,00	3.467.900,00		-2.000,00	3.465.900,00
09030102	Abonos variáveis ou eventuais	47.800,00	47.800,00	20.000,00		67.800,00
0903010202	Horas extraordinárias	20.000,00	20.000,00	20.000,00		40.000,00
090302	Aquisição de bens e serviços	2.297.852,00	3.836.871,00	2.300,00		3.839.171,00
09030202	Aquisição de serviços	2.179.284,00	3.553.802,00	2.300,00		3.556.102,00
0903020220	Outros trabalhos especializados	1.375.227,00	2.626.031,00	2.300,00		2.628.331,00
	Totais das despesas correntes :	5.489.627,00	6.762.431,00	23.300,00	-16.000,00	6.769.731,00
0903	DESPESAS DE CAPITAL	2.405.676,00	3.653.566,00	93.000,00		3.746.566,00
090307	Aquisição de bens de capital	1.433.869,00	2.524.473,00	93.000,00		2.617.473,00
09030701	Investimentos	1.433.869,00	2.524.473,00	93.000,00		2.617.473,00
0903070108	Software informático	531.399,00	701.541,00	93.000,00		794.541,00
	Totais das despesas de capital :	531.399,00	701.541,00	93.000,00		794.541,00
0904	Departamento de Promoção do Talento (DPT)	4.377.862,00	7.431.906,00		-5.000,00	7.426.906,00
0904	DESPESAS CORRENTES	3.647.714,00	6.049.275,00		-5.000,00	6.044.275,00
090401	Despesas com o pessoal	906.900,00	1.086.400,00		-5.000,00	1.081.400,00
09040101	Remunerações certas e permanentes	885.200,00	1.063.700,00		-15.000,00	1.048.700,00
0904010104	Pessoal quadros-Regime contrato individ. trabalho	607.600,00	626.100,00		-15.000,00	611.100,00
090401010401	Pessoal em funções	607.600,00	621.600,00		-15.000,00	606.600,00
09040102	Abonos variáveis ou eventuais	11.200,00	12.200,00	10.000,00		22.200,00
0904010202	Horas extraordinárias	10.000,00	10.000,00	10.000,00		20.000,00
	Totais das despesas correntes :	617.600,00	631.600,00	10.000,00	-15.000,00	626.600,00
0905	Departamento de Ambiente e Cidadania (DAC)	5.263.409,00	7.472.803,00	889.550,00		8.362.353,00
0905	DESPESAS DE CAPITAL	1.416.017,00	2.485.982,00	889.550,00		3.375.532,00
090507	Aquisição de bens de capital	1.335.892,00	2.407.892,00	889.550,00		3.297.442,00
09050701	Investimentos	1.335.892,00	2.407.892,00	889.550,00		3.297.442,00
0905070104	Construções diversas	1.335.343,00	2.335.343,00	889.550,00		3.224.893,00
090507010413	Outros	1.326.304,00	2.326.304,00	889.550,00		3.215.854,00
	Totais das despesas de capital :	1.326.304,00	2.326.304,00	889.550,00		3.215.854,00
10	Direção Municipal de Apoio à Gestão	91.986.811,00	109.998.726,09	4.547.249,00		114.545.975,09
1000	Direção Municipal de Apoio à Gestão (DMAG)	69.577.980,00	74.880.902,09		-259.225,00	74.621.677,09
1000	DESPESAS CORRENTES	64.468.788,00	66.609.976,09		-259.225,00	66.350.751,09
100002	Aquisição de bens e serviços	44.956.951,00	49.478.808,00		-259.225,00	49.219.583,00
10000202	Aquisição de serviços	39.695.561,00	41.967.492,00		-259.225,00	41.708.267,00
1000020217	Publicidade	70.000,00	70.000,00	5.000,00		75.000,00
1000020224	Encargos de cobrança de receitas	3.300.000,00	3.894.010,00		-264.225,00	3.629.785,00

Município de Cascais

RESUMO DAS MODIFICAÇÕES AO ORÇAMENTO DA DESPESA DE 2018

ALTERAÇÃO Nº 6 DE 20/04/2018

Cód. da Classif. Org. Económica	Designação da Classificação	Dotação Inicial	Dotação Atual	Dotação Modificada		Dotação Corrigida
				Inscr./Reforço	Dimin./Anulação	
100020225	Outros serviços	655.946,00	839.860,00	0,00	0,00	839.860,00
Totais das despesas correntes :		4.025.946,00	4.803.870,00	5.000,00	-264.225,00	4.544.645,00
1001	Departamento de Gestão Fin. e Patrimonial (DFP)	7.476.947,00	19.884.784,00	4.806.474,00		24.691.258,00
1001	DESPESAS DE CAPITAL	5.659.534,00	17.905.821,00	4.806.474,00		22.712.295,00
100107	Aquisição de bens de capital	5.615.399,00	17.861.686,00	4.806.474,00		22.668.160,00
10010701	Investimentos	5.615.399,00	17.861.686,00	4.806.474,00		22.668.160,00
1001070101	Terrenos	2.134.158,00	4.614.626,00	8.806.474,00		13.421.100,00
1001070103	Edifícios	3.011.894,00	12.516.057,00		-4.000.000,00	8.516.057,00
100107010307	Outros	3.011.894,00	12.516.057,00		-4.000.000,00	8.516.057,00
Totais das despesas de capital :		5.146.052,00	17.130.683,00	8.806.474,00	-4.000.000,00	21.937.157,00
1003	Departamento de Recursos Humanos (DRH)	12.663.123,00	12.544.519,00	0,00	0,00	12.544.519,00
1003	DESPESAS CORRENTES	12.660.900,00	12.526.580,00	0,00	0,00	12.526.580,00
100301	Despesas com o pessoal	10.878.800,00	10.162.600,00	0,00	0,00	10.162.600,00
10030101	Remunerações certas e permanentes	1.178.400,00	1.160.400,00		-1.500,00	1.158.900,00
1003010104	Pessoal quadros-Regime contrato individ. trabalho	922.500,00	939.500,00		-1.500,00	938.000,00
100301010401	Pessoal em funções	662.500,00	679.500,00		-1.500,00	678.000,00
10030103	Segurança social	9.536.200,00	8.838.000,00	1.500,00		8.839.500,00
1003010306	Acidentes em serviço e doenças profissionais	0,00	0,00	1.500,00		1.500,00
Totais das despesas correntes :		662.500,00	679.500,00	1.500,00	-1.500,00	679.500,00
Totais da Alteração nº 6		33.178.077,00	48.104.146,00	10.049.987,00	-7.753.963,00	50.400.170,00

ALTERAÇÃO Nº 7 DE 08/05/2018

Cód. da Classif. Org. Económica	Designação da Classificação	Dotação Inicial	Dotação Atual	Dotação Modificada		Dotação Corrigida
				Inscr./Reforço	Dimin./Anulação	
06	Divisão de Relações Inter. Públicas e Protocolo	411.693,00	804.036,00	1.515,00		805.551,00
0600	Divisão de Relações Inter. Públ.e Protocolo (DRIP)	411.693,00	804.036,00	1.515,00		805.551,00
0600	DESPESAS CORRENTES	411.693,00	798.036,00	1.515,00		799.551,00
060002	Aquisição de bens e serviços	70.793,00	481.636,00	1.515,00		483.151,00
06000202	Aquisição de serviços	66.903,00	453.646,00	1.515,00		455.161,00
0600020213	Deslocações e estadas	6.237,00	150.573,00		-10.000,00	140.573,00
0600020225	Outros serviços	53.089,00	163.457,00	11.515,00		174.972,00
07	Direção Municipal de Coesão e Capacitação Social	23.553.053,00	28.731.907,00	10.000,00		28.741.907,00
0702	Departamento de Educação (DED)	17.288.042,00	18.250.874,00	10.000,00		18.260.874,00
0702	DESPESAS CORRENTES	17.000.467,00	17.608.302,00	10.000,00		17.618.302,00
070202	Aquisição de bens e serviços	4.767.905,00	5.295.289,00	10.000,00		5.305.289,00
07020201	Aquisição de bens	153.818,00	277.210,00	10.000,00		287.210,00
0702020115	Prémios, condecorações e ofertas	21.371,00	13.002,00	10.000,00		23.002,00
08	Direção Municipal de Gestão e Int. Territorial	44.227.152,00	46.932.451,00	15.000,00		46.947.451,00
0800	Direção Mun. de Gestão e Int. Territorial (DMGI)	816.496,00	1.313.355,00	0,00	0,00	1.313.355,00
0800	DESPESAS CORRENTES	802.275,00	1.250.052,00	0,00	0,00	1.250.052,00
080002	Aquisição de bens e serviços	16.275,00	174.052,00		-35.000,00	139.052,00
08000202	Aquisição de serviços	9.130,00	134.630,00		-35.000,00	99.630,00
0800020220	Outros trabalhos especializados	5.000,00	46.500,00		-35.000,00	11.500,00
080004	Transferências correntes	0,00	130.000,00	35.000,00		165.000,00
08000407	Instituições sem fins lucrativos	0,00	130.000,00	35.000,00		165.000,00
0800040701	Instituições sem fins lucrativos	0,00	130.000,00	35.000,00		165.000,00
0802	Departamento de Intervenção Territorial (DIT)	41.489.163,00	43.674.320,00	15.000,00		43.689.320,00
0802	DESPESAS CORRENTES	18.297.834,00	15.655.732,00		-35.000,00	15.620.732,00
080202	Aquisição de bens e serviços	13.272.621,00	10.765.874,00		-50.000,00	10.715.874,00
08020202	Aquisição de serviços	12.056.785,00	9.208.291,00		-50.000,00	9.158.291,00
0802020214	Estudos, pareceres, projectos e consultadoria	1.968,00	101.968,00		-50.000,00	51.968,00
080204	Transferências correntes	44.613,00	36.258,00	15.000,00		51.258,00
08020405	Administração local	44.613,00	33.258,00	15.000,00		48.258,00
0802040501	Continente	44.613,00	33.258,00	15.000,00		48.258,00
080204050104	Associações de municípios	44.613,00	33.258,00	15.000,00		48.258,00
Totais das despesas correntes :		132.278,00	638.758,00	71.515,00	-95.000,00	615.273,00

Município de Cascais

RESUMO DAS MODIFICAÇÕES AO ORÇAMENTO DA DESPESA DE 2018

ALTERAÇÃO Nº 7 DE 08/05/2018

Cód. da Classif. Org. Económica	Designação da Classificação	Dotação Inicial	Dotação Atual	Dotação Modificada		Dotação Corrigida
				Inscr./Reforço	Dimin./Anulação	
0802	DESPESAS DE CAPITAL	23.191.329,00	28.018.588,00	50.000,00		28.068.588,00
080207	Aquisição de bens de capital	23.191.329,00	28.018.588,00	50.000,00		28.068.588,00
08020701	Investimentos	23.191.329,00	28.018.588,00	50.000,00		28.068.588,00
0802070104	Construções diversas	11.325.871,00	12.186.294,00	50.000,00		12.236.294,00
080207010401	Viadutos, arruamentos e obras complementares	7.665.940,00	8.292.895,00	50.000,00		8.342.895,00
	Totais das despesas de capital :	7.665.940,00	8.292.895,00	50.000,00		8.342.895,00
09	Direção Municipal de Est., Inovação e Qualificação	23.577.210,00	33.916.172,00	499.835,00		34.416.007,00
0903	Departamento de Inovação e Comunicação (DIC)	10.489.220,00	14.977.788,00	1.055.385,00		16.033.173,00
0903	DESPESAS CORRENTES	8.083.544,00	11.231.222,00	914.385,00		12.145.607,00
090301	Despesas com o pessoal	4.712.800,00	5.160.800,00	21.500,00		5.182.300,00
09030102	Abonos variáveis ou eventuais	47.800,00	67.800,00	21.500,00		89.300,00
0903010202	Horas extraordinárias	20.000,00	40.000,00	21.500,00		61.500,00
090302	Aquisição de bens e serviços	2.297.852,00	3.839.171,00	542.885,00		4.382.056,00
09030201	Aquisição de bens	118.568,00	283.069,00	287.849,00		570.918,00
0903020120	Material de educação, cultura e recreio	63.384,00	117.079,00		-2.436,00	114.643,00
0903020121	Outros bens	3.411,00	11.798,00	290.285,00		302.083,00
09030202	Aquisição de serviços	2.179.284,00	3.556.102,00	255.036,00		3.811.138,00
0903020217	Publicidade	356.053,00	444.083,00	120.000,00		564.083,00
0903020219	Assistência técnica	213.657,00	240.680,00		-5.000,00	235.680,00
0903020220	Outros trabalhos especializados	1.375.227,00	2.628.331,00	65.036,00		2.693.367,00
0903020225	Outros serviços	211.979,00	221.375,00	75.000,00		296.375,00
090304	Transferências correntes	1.072.892,00	2.231.251,00	350.000,00		2.581.251,00
09030401	Sociedades e quase sociedades não financeiras	0,00	0,00	460.000,00		460.000,00
0903040102	Privadas	0,00	0,00	460.000,00		460.000,00
09030407	Instituições sem fins lucrativos	1.072.892,00	2.231.251,00		-110.000,00	2.121.251,00
0903040701	Instituições sem fins lucrativos	1.072.892,00	2.231.251,00		-110.000,00	2.121.251,00
	Totais das despesas correntes :	3.316.603,00	5.934.597,00	1.031.821,00	-117.436,00	6.848.982,00
0903	DESPESAS DE CAPITAL	2.405.676,00	3.746.566,00	141.000,00		3.887.566,00
090307	Aquisição de bens de capital	1.433.869,00	2.617.473,00	141.000,00		2.758.473,00
09030701	Investimentos	1.433.869,00	2.617.473,00	141.000,00		2.758.473,00
0903070108	Software informático	531.399,00	794.541,00	96.000,00		890.541,00
0903070109	Equipamento administrativo	7.338,00	13.596,00		-5.000,00	8.596,00
0903070110	Equipamento básico	109.187,00	348.688,00		-10.000,00	338.688,00
090307011002	Outro	109.187,00	348.688,00		-10.000,00	338.688,00
0903070112	Artigos e objectos de valor	243.000,00	1,00	60.000,00		60.001,00
	Totais das despesas de capital :	890.924,00	1.156.826,00	156.000,00	-15.000,00	1.297.826,00
0904	Departamento de Promoção do Talento (DPT)	4.377.862,00	7.426.906,00	1.334.000,00		8.760.906,00
0904	DESPESAS CORRENTES	3.647.714,00	6.044.275,00	1.534.600,00		7.578.875,00
090402	Aquisição de bens e serviços	1.884.508,00	2.430.180,00	356.300,00		2.786.480,00
09040201	Aquisição de bens	128.628,00	240.552,00	3.400,00		243.952,00
0904020121	Outros bens	106.073,00	73.950,00	3.400,00		77.350,00
09040202	Aquisição de serviços	1.755.880,00	2.189.628,00	352.900,00		2.542.528,00
0904020204	Locação de edifícios	0,00	0,00	300.000,00		300.000,00
0904020208	Locação de outros bens	45.926,00	227.113,00	17.000,00		244.113,00
0904020217	Publicidade	58.420,00	80.564,00	2.900,00		83.464,00
0904020225	Outros serviços	1.351.987,00	536.793,00	33.000,00		569.793,00
090404	Transferências correntes	856.306,00	2.518.695,00	1.178.300,00		3.696.995,00
09040401	Sociedades e quase sociedades não financeiras	270.974,00	360.011,00	4.600,00		364.611,00
0904040102	Privadas	270.974,00	360.011,00	4.600,00		364.611,00
09040407	Instituições sem fins lucrativos	560.003,00	2.117.195,00	1.173.700,00		3.290.895,00
0904040701	Instituições sem fins lucrativos	560.003,00	2.117.195,00	1.173.700,00		3.290.895,00
	Totais das despesas correntes :	2.393.383,00	3.395.626,00	1.534.600,00		4.930.226,00
0904	DESPESAS DE CAPITAL	730.148,00	1.382.631,00		-200.600,00	1.182.031,00
090407	Aquisição de bens de capital	2.971,00	200.001,00		-76.000,00	124.001,00
09040701	Investimentos	2.971,00	200.001,00		-76.000,00	124.001,00
0904070109	Equipamento administrativo	0,00	100.000,00		-76.000,00	24.000,00
090408	Transferências de capital	720.247,00	1.163.209,00		-124.600,00	1.038.609,00

Município de Cascais

RESUMO DAS MODIFICAÇÕES AO ORÇAMENTO DA DESPESA DE 2018

ALTERAÇÃO Nº 7 DE 08/05/2018

Cód. da Classif. Org. Económica	Designação da Classificação	Dotação Inicial	Dotação Atual	Dotação Modificada		Dotação Corrigida
				Inscr./Reforço	Dimin./Anulação	
09040807	Instituições sem fins lucrativos	720.247,00	1.163.209,00		-124.600,00	1.038.609,00
0904080701	Instituições sem fins lucrativos	720.247,00	1.163.209,00		-124.600,00	1.038.609,00
	Totais das despesas de capital :	720.247,00	1.263.209,00		-200.600,00	1.062.609,00
0905	Departamento de Ambiente e Cidadania (DAC)	5.263.409,00	8.362.353,00		-1.889.550,00	6.472.803,00
0905	DESPESAS CORRENTES	3.847.392,00	4.986.821,00	0,00	0,00	4.986.821,00
090502	Aquisição de bens e serviços	837.264,00	1.485.292,00	0,00	0,00	1.485.292,00
09050201	Aquisição de bens	244.426,00	440.616,00	6.095,00		446.711,00
0905020115	Prémios, condecorações e ofertas	83.258,00	109.258,00	6.095,00		115.353,00
09050202	Aquisição de serviços	592.838,00	1.044.676,00		-6.095,00	1.038.581,00
0905020225	Outros serviços	73.174,00	305.073,00		-6.095,00	298.978,00
	Totais das despesas correntes :	156.432,00	414.331,00	6.095,00	-6.095,00	414.331,00
0905	DESPESAS DE CAPITAL	1.416.017,00	3.375.532,00		-1.889.550,00	1.485.982,00
090507	Aquisição de bens de capital	1.335.892,00	3.297.442,00		-1.889.550,00	1.407.892,00
09050701	Investimentos	1.335.892,00	3.297.442,00		-1.889.550,00	1.407.892,00
0905070104	Construções diversas	1.335.343,00	3.224.893,00		-1.889.550,00	1.335.343,00
090507010413	Outros	1.326.304,00	3.215.854,00		-1.889.550,00	1.326.304,00
	Totais das despesas de capital :	1.326.304,00	3.215.854,00		-1.889.550,00	1.326.304,00
10	Direção Municipal de Apoio à Gestão	91.986.811,00	114.545.975,09		-526.350,00	114.019.625,09
1000	Direção Municipal de Apoio à Gestão (DMAG)	69.577.980,00	74.621.677,09		-696.550,00	73.925.127,09
1000	DESPESAS CORRENTES	64.468.788,00	66.350.751,09		-761.550,00	65.589.201,09
100002	Aquisição de bens e serviços	44.956.951,00	49.219.583,00		-841.550,00	48.378.033,00
10000202	Aquisição de serviços	39.695.561,00	41.708.267,00		-841.550,00	40.866.717,00
1000020224	Encargos de cobrança de receitas	3.300.000,00	3.629.785,00		-841.550,00	2.788.235,00
100004	Transferências correntes	1.843.727,00	2.709.434,00	80.000,00		2.789.434,00
10000407	Instituições sem fins lucrativos	806.126,00	1.658.626,00	80.000,00		1.738.626,00
1000040701	Instituições sem fins lucrativos	806.126,00	1.658.626,00	80.000,00		1.738.626,00
	Totais das despesas correntes :	4.106.126,00	5.288.411,00	80.000,00	-841.550,00	4.526.861,00
1000	DESPESAS DE CAPITAL	5.109.192,00	8.270.926,00	65.000,00		8.335.926,00
100008	Transferências de capital	3.923.783,00	6.763.049,00	65.000,00		6.828.049,00
10000803	Administração central	0,00	0,00	35.000,00		35.000,00
1000080306	Serviços e fundos autónomos	0,00	0,00	35.000,00		35.000,00
10000807	Instituições sem fins lucrativos	2.302.764,00	5.174.242,00	30.000,00		5.204.242,00
1000080701	Instituições sem fins lucrativos	2.302.764,00	5.174.242,00	30.000,00		5.204.242,00
1001	Departamento de Gestão Fin. e Patrimonial (DFP)	7.476.947,00	24.691.258,00	161.100,00		24.852.358,00
1001	DESPESAS DE CAPITAL	5.659.534,00	22.712.295,00	161.100,00		22.873.395,00
100107	Aquisição de bens de capital	5.615.399,00	22.668.160,00	161.100,00		22.829.260,00
10010701	Investimentos	5.615.399,00	22.668.160,00	161.100,00		22.829.260,00
1001070110	Equipamento básico	143.007,00	375.949,00	161.100,00		537.049,00
100107011002	Outro	143.007,00	375.949,00	161.100,00		537.049,00
	Totais das despesas de capital :	2.445.771,00	5.550.191,00	226.100,00		5.776.291,00
1002	Departamento de Assuntos Jurídicos (DAJ)	2.268.761,00	2.688.521,00	5.000,00		2.693.521,00
1002	DESPESAS CORRENTES	2.268.761,00	2.688.521,00	5.000,00		2.693.521,00
100206	Outras despesas correntes	30.127,00	133.046,00	5.000,00		138.046,00
10020602	Diversas	30.127,00	133.046,00	5.000,00		138.046,00
1002060203	Outras	30.127,00	133.046,00	5.000,00		138.046,00
100206020305	Outras	30.127,00	133.046,00	5.000,00		138.046,00
1003	Departamento de Recursos Humanos (DRH)	12.663.123,00	12.544.519,00	4.100,00		12.548.619,00
1003	DESPESAS CORRENTES	12.660.900,00	12.526.580,00	4.100,00		12.530.680,00
100304	Transferências correntes	728.083,00	856.283,00	4.100,00		860.383,00
10030408	Famílias	240.083,00	240.083,00	4.100,00		244.183,00
1003040802	Outras	240.083,00	240.083,00	4.100,00		244.183,00
	Totais das despesas correntes :	270.210,00	373.129,00	9.100,00		382.229,00
	Totais da Alteração nº 7	23.424.218,00	35.523.827,00	3.165.231,00	-3.165.231,00	35.523.827,00

Município de Cascais

RESUMO DAS MODIFICAÇÕES AO ORÇAMENTO DA DESPESA DE 2018

ALTERAÇÃO Nº 8 DE 22/05/2018

Cód. da Classif. Org. Económica	Designação da Classificação	Dotação Inicial	Dotação Atual	Dotação Modificada		Dotação Corrigida
				Inscr./Reforço	Dimin./Anulação	
01	Administração Autárquica	6.766.300,00	16.279.756,00	72.300,00		16.352.056,00
0101	Assembleia Municipal (AM)	66.000,00	66.000,00	32.000,00		98.000,00
0101	DESPESAS CORRENTES	66.000,00	66.000,00	32.000,00		98.000,00
010101	Despesas com o pessoal	66.000,00	66.000,00	32.000,00		98.000,00
01010102	Abonos variáveis ou eventuais	66.000,00	66.000,00	32.000,00		98.000,00
0101010204	Ajudas de custo	6.000,00	6.000,00	2.000,00		8.000,00
0101010213	Outros suplementos e prémios	60.000,00	60.000,00	30.000,00		90.000,00
010101021302	Outros	60.000,00	60.000,00	30.000,00		90.000,00
0102	Câmara Municipal (CM)	329.800,00	331.800,00	40.300,00		372.100,00
0102	DESPESAS CORRENTES	329.800,00	331.800,00	40.300,00		372.100,00
010201	Despesas com o pessoal	329.800,00	331.800,00	40.300,00		372.100,00
01020101	Remunerações certas e permanentes	309.800,00	309.800,00	36.300,00		346.100,00
0102010101	Titulares órgãos soberania e memb. órgãos autárq.	217.600,00	217.600,00	25.200,00		242.800,00
0102010111	Representação	47.900,00	47.900,00	5.000,00		52.900,00
0102010113	Subsídio de refeição	7.600,00	7.600,00	700,00		8.300,00
010201011399	Subsídio refeição	7.600,00	7.600,00	700,00		8.300,00
0102010114	Subsídio de férias e de Natal	36.700,00	36.700,00	5.400,00		42.100,00
010201011499	Subsídio férias e Natal	36.700,00	36.700,00	5.400,00		42.100,00
01020102	Abonos variáveis ou eventuais	19.000,00	21.000,00	4.000,00		25.000,00
0102010213	Outros suplementos e prémios	13.000,00	13.000,00	4.000,00		17.000,00
010201021302	Outros	13.000,00	13.000,00	4.000,00		17.000,00
	Totais das despesas correntes :	388.800,00	388.800,00	72.300,00		461.100,00
0103	Operações Financeiras	6.250.500,00	15.801.956,00	0,00	0,00	15.801.956,00
0103	DESPESAS DE CAPITAL	5.500.000,00	14.560.007,00	0,00	0,00	14.560.007,00
010310	Passivos financeiros	5.500.000,00	14.560.007,00	0,00	0,00	14.560.007,00
01031006	Empréstimos a médio e longo prazos	5.500.000,00	6.060.007,00	0,00	0,00	6.060.007,00
0103100603	Socied.financ.-Bancos e outras instit. financeiras	5.500.000,00	6.060.007,00	0,00	0,00	6.060.007,00
	Totais das despesas de capital :	5.500.000,00	6.060.007,00	0,00	0,00	6.060.007,00
03	Gabinete da Presidência	305.900,00	345.400,00	3.000,00		348.400,00
0300	Gabinete da Presidência (GPRE)	305.900,00	345.400,00	3.000,00		348.400,00
0300	DESPESAS CORRENTES	305.900,00	345.400,00	3.000,00		348.400,00
030001	Despesas com o pessoal	305.900,00	345.400,00	3.000,00		348.400,00
03000102	Abonos variáveis ou eventuais	19.400,00	25.400,00	3.000,00		28.400,00
0300010202	Horas extraordinárias	4.200,00	4.200,00	3.000,00		7.200,00
07	Direção Municipal de Coesão e Capacitação Social	23.553.053,00	28.741.907,00	442.572,00		29.184.479,00
0701	Departamento de Hab. Desenvolvimento Social (DHS)	6.175.011,00	10.400.533,00	491.542,00		10.892.075,00
0701	DESPESAS CORRENTES	3.623.518,00	5.633.902,00	481.542,00		6.115.444,00
070102	Aquisição de bens e serviços	406.902,00	522.071,00	10.000,00		532.071,00
07010202	Aquisição de serviços	376.318,00	489.987,00	10.000,00		499.987,00
0701020214	Estudos, pareceres, projectos e consultadoria	64.376,00	64.376,00	10.000,00		74.376,00
070104	Transferências correntes	1.662.816,00	3.606.031,00	471.542,00		4.077.573,00
07010403	Administração central	10.436,00	0,00	16.500,00		16.500,00
0701040305	Serviços e fundos autónomos	10.436,00	0,00	16.500,00		16.500,00
07010407	Instituições sem fins lucrativos	1.594.634,00	3.464.401,00	455.042,00		3.919.443,00
0701040701	Instituições sem fins lucrativos	1.594.634,00	3.464.401,00	455.042,00		3.919.443,00
	Totais das despesas correntes :	1.673.646,00	3.532.977,00	484.542,00		4.017.519,00
0701	DESPESAS DE CAPITAL	2.551.493,00	4.766.631,00	10.000,00		4.776.631,00
070108	Transferências de capital	1.806.182,00	3.734.648,00	10.000,00		3.744.648,00
07010807	Instituições sem fins lucrativos	1.806.182,00	3.734.648,00	10.000,00		3.744.648,00
0701080701	Instituições sem fins lucrativos	1.806.182,00	3.734.648,00	10.000,00		3.744.648,00
	Totais das despesas de capital :	1.806.182,00	3.734.648,00	10.000,00		3.744.648,00
0702	Departamento de Educação (DED)	17.288.042,00	18.260.874,00		-48.970,00	18.211.904,00
0702	DESPESAS CORRENTES	17.000.467,00	17.618.302,00		-51.000,00	17.567.302,00
070201	Despesas com o pessoal	7.530.500,00	7.310.000,00		-41.000,00	7.269.000,00
07020101	Remunerações certas e permanentes	7.450.400,00	7.209.900,00		-51.000,00	7.158.900,00
0702010104	Pessoal quadros-Regime contrato individ. trabalho	2.463.600,00	2.347.100,00		-34.000,00	2.313.100,00
070201010401	Pessoal em funções	2.177.200,00	2.095.700,00		-24.000,00	2.071.700,00

Município de Cascais

RESUMO DAS MODIFICAÇÕES AO ORÇAMENTO DA DESPESA DE 2018

ALTERAÇÃO Nº 8 DE 22/05/2018

Cód. da Classif. Org. Económica	Designação da Classificação	Dotação Inicial	Dotação Atual	Dotação Modificada		Dotação Corrigida
				Inscr./Reforço	Dimin./Anulação	
070201010404	Recrutamento de pessoal para novos postos trabalho	286.400,00	251.400,00		-10.000,00	241.400,00
0702010113	Subsidio de refeição	835.000,00	775.000,00		-17.000,00	758.000,00
070201011399	Subsidio refeição	835.000,00	775.000,00		-17.000,00	758.000,00
07020103	Segurança social	52.400,00	67.400,00	10.000,00		77.400,00
0702010301	Encargos com a saúde	15.000,00	25.000,00	10.000,00		35.000,00
070202	Aquisição de bens e serviços	4.767.905,00	5.305.289,00		-7.500,00	5.297.789,00
07020201	Aquisição de bens	153.818,00	287.210,00		-5.000,00	282.210,00
0702020121	Outros bens	0,00	5.510,00		-5.000,00	510,00
07020202	Aquisição de serviços	4.614.087,00	5.018.079,00		-2.500,00	5.015.579,00
0702020217	Publicidade	84.483,00	113.433,00		-47.500,00	65.933,00
0702020220	Outros trabalhos especializados	256.535,00	475.770,00		-5.000,00	470.770,00
0702020225	Outros serviços	4.005.794,00	4.096.556,00	50.000,00		4.146.556,00
070204	Transferências correntes	4.682.062,00	4.972.993,00		-2.500,00	4.970.493,00
07020403	Administração central	1.981.300,00	2.166.206,00	20.000,00		2.186.206,00
0702040301	Estado	19.821,00	200.239,00	20.000,00		220.239,00
07020407	Instituições sem fins lucrativos	1.715.717,00	1.467.259,00		-22.500,00	1.444.759,00
0702040701	Instituições sem fins lucrativos	1.715.717,00	1.467.259,00		-22.500,00	1.444.759,00
	Totais das despesas correntes :	9.395.950,00	9.505.867,00	80.000,00	-131.000,00	9.454.867,00
0702	DESPESAS DE CAPITAL	287.575,00	642.572,00	2.030,00		644.602,00
070207	Aquisição de bens de capital	151.074,00	505.033,00	2.030,00		507.063,00
07020701	Investimentos	151.074,00	505.033,00	2.030,00		507.063,00
0702070107	Equipamento de informática	57.390,00	47.345,00	15.000,00		62.345,00
0702070109	Equipamento administrativo	65.173,00	121.562,00		-15.000,00	106.562,00
0702070110	Equipamento básico	28.511,00	253.126,00	2.030,00		255.156,00
070207011002	Outro	28.511,00	253.126,00	2.030,00		255.156,00
	Totais das despesas de capital :	151.074,00	422.033,00	17.030,00	-15.000,00	424.063,00
08	Direção Municipal de Gestão e Int. Territorial	44.227.152,00	46.947.451,00		-803.743,00	46.143.708,00
0800	Direção Mun. de Gestão e Int. Territorial (DMGI)	816.496,00	1.313.355,00	14.400,00		1.327.755,00
0800	DESPESAS CORRENTES	802.275,00	1.250.052,00	14.400,00		1.264.452,00
080001	Despesas com o pessoal	786.000,00	946.000,00	14.400,00		960.400,00
08000101	Remunerações certas e permanentes	755.300,00	903.300,00	11.400,00		914.700,00
0800010104	Pessoal quadros-Regime contrato individ. trabalho	551.200,00	524.200,00	11.500,00		535.700,00
080001010401	Pessoal em funções	551.200,00	524.200,00	11.500,00		535.700,00
0800010109	Pessoal em qualquer outra situação	39.500,00	164.500,00		-2.000,00	162.500,00
0800010113	Subsidio de refeição	50.400,00	61.400,00		-1.200,00	60.200,00
080001011399	Subsidio refeição	50.400,00	61.400,00		-1.200,00	60.200,00
0800010114	Subsidio de férias e de Natal	99.500,00	126.500,00	3.100,00		129.600,00
080001011499	Subsidio férias e Natal	99.500,00	126.500,00	3.100,00		129.600,00
08000102	Abonos variáveis ou eventuais	23.000,00	25.000,00	3.000,00		28.000,00
0800010202	Horas extraordinárias	8.500,00	8.500,00	3.000,00		11.500,00
080002	Aquisição de bens e serviços	16.275,00	139.052,00	0,00	0,00	139.052,00
08000202	Aquisição de serviços	9.130,00	99.630,00	0,00	0,00	99.630,00
0800020219	Assistência técnica	10,00	10,00	0,00	0,00	10,00
0801	Departamento de Gestão Territorial (DGT)	1.921.493,00	1.944.776,00		-33.000,00	1.911.776,00
0801	DESPESAS CORRENTES	1.807.500,00	1.900.500,00		-33.000,00	1.867.500,00
080101	Despesas com o pessoal	1.807.500,00	1.900.500,00		-33.000,00	1.867.500,00
08010101	Remunerações certas e permanentes	1.781.100,00	1.874.100,00		-34.000,00	1.840.100,00
0801010104	Pessoal quadros-Regime contrato individ. trabalho	1.362.600,00	1.359.600,00		-30.000,00	1.329.600,00
080101010401	Pessoal em funções	1.319.300,00	1.294.300,00		-30.000,00	1.264.300,00
0801010109	Pessoal em qualquer outra situação	49.900,00	123.900,00		-2.500,00	121.400,00
0801010113	Subsidio de refeição	103.300,00	105.300,00		-5.000,00	100.300,00
080101011399	Subsidio refeição	103.300,00	105.300,00		-5.000,00	100.300,00
0801010115	Remunerações por doença e maternidade/paternidade	12.000,00	12.000,00	3.500,00		15.500,00
08010103	Segurança social	24.100,00	24.100,00	1.000,00		25.100,00
0801010303	Subsidio familiar a criança e jovens	4.200,00	4.200,00	1.000,00		5.200,00
0802	Departamento de Intervenção Territorial (DIT)	41.489.163,00	43.689.320,00		-785.143,00	42.904.177,00
0802	DESPESAS CORRENTES	18.297.834,00	15.620.732,00		-94.521,00	15.526.211,00
080201	Despesas com o pessoal	4.980.600,00	4.853.600,00		-54.500,00	4.799.100,00

Município de Cascais

RESUMO DAS MODIFICAÇÕES AO ORÇAMENTO DA DESPESA DE 2018

ALTERAÇÃO Nº 8 DE 22/05/2018

Cód. da Classif. Org. Económica	Designação da Classificação	Dotação Inicial	Dotação Atual	Dotação Modificada		Dotação Corrigida
				Inscr./Reforço	Dimin./Anulação	
08020101	Remunerações certas e permanentes	4.614.200,00	4.487.200,00		-59.000,00	4.428.200,00
0802010104	Pessoal quadros-Regime contrato individ. trabalho	3.375.200,00	3.205.200,00		-64.000,00	3.141.200,00
080201010404	Recrutamento de pessoal para novos postos trabalho	377.200,00	342.200,00		-64.000,00	278.200,00
0802010113	Subsidio de refeição	411.800,00	391.800,00		-15.000,00	376.800,00
080201011399	Subsidio refeição	411.800,00	391.800,00		-15.000,00	376.800,00
0802010115	Remunerações por doença e maternidade/paternidade	45.000,00	75.000,00	20.000,00		95.000,00
08020102	Abonos variáveis ou eventuais	294.700,00	294.700,00	4.500,00		299.200,00
0802010204	Ajudas de custo	12.000,00	12.000,00	4.500,00		16.500,00
080202	Aquisição de bens e serviços	13.272.621,00	10.715.874,00		-40.021,00	10.675.853,00
08020202	Aquisição de serviços	12.056.785,00	9.158.291,00		-40.021,00	9.118.270,00
0802020206	Locação de material de transporte	327.000,00	377.000,00		-40.021,00	336.979,00
0802020220	Outros trabalhos especializados	10.922.961,00	6.860.187,00	0,00	0,00	6.860.187,00
	Totais das despesas correntes :	14.333.771,00	10.482.997,00	46.600,00	-159.721,00	10.369.876,00
0802	DESPESAS DE CAPITAL	23.191.329,00	28.068.588,00		-690.622,00	27.377.966,00
080207	Aquisição de bens de capital	23.191.329,00	28.068.588,00		-690.622,00	27.377.966,00
08020701	Investimentos	23.191.329,00	28.068.588,00		-690.622,00	27.377.966,00
0802070103	Edifícios	11.810.786,00	15.777.622,00		-1.000.000,00	14.777.622,00
080207010305	Escolas	3.977.625,00	5.601.108,00		-1.000.000,00	4.601.108,00
0802070104	Construções diversas	11.325.871,00	12.236.294,00	309.378,00		12.545.672,00
080207010401	Viadutos, arruamentos e obras complementares	7.665.940,00	8.342.895,00	221.368,00		8.564.263,00
080207010402	Sistemas de drenagem de águas residuais	302.993,00	226.353,00	188.000,00		414.353,00
080207010413	Outros	927.918,00	946.388,00		-99.990,00	846.398,00
	Totais das despesas de capital :	12.874.476,00	15.116.744,00	409.368,00	-1.099.990,00	14.426.122,00
09	Direção Municipal de Est., Inovação e Qualificação	23.577.210,00	34.416.007,00	639.231,00		35.055.238,00
0900	Direção Mun. de Est., Inov. e Qualificação (DMEI)	83.000,00	85.000,00	14.300,00		99.300,00
0900	DESPESAS CORRENTES	83.000,00	85.000,00	14.300,00		99.300,00
090001	Despesas com o pessoal	83.000,00	85.000,00	14.300,00		99.300,00
09000101	Remunerações certas e permanentes	77.700,00	77.700,00	14.300,00		92.000,00
0900010109	Pessoal em qualquer outra situação	44.900,00	44.900,00	11.200,00		56.100,00
0900010113	Subsidio de refeição	2.600,00	2.600,00	300,00		2.900,00
090001011399	Subsidio refeição	2.600,00	2.600,00	300,00		2.900,00
0900010114	Subsidio de férias e de Natal	9.100,00	9.100,00	2.800,00		11.900,00
090001011499	Subsidio férias e Natal	9.100,00	9.100,00	2.800,00		11.900,00
0901	Departamento de Inteligência Territorial (DIN)	1.413.708,00	1.483.608,00		-3.800,00	1.479.808,00
0901	DESPESAS CORRENTES	524.600,00	474.100,00		-3.800,00	470.300,00
090101	Despesas com o pessoal	524.600,00	470.100,00		-3.800,00	466.300,00
09010101	Remunerações certas e permanentes	516.500,00	462.000,00		-3.800,00	458.200,00
0901010104	Pessoal quadros-Regime contrato individ. trabalho	377.900,00	332.400,00		-14.000,00	318.400,00
090101010401	Pessoal em funções	377.900,00	324.900,00		-14.000,00	310.900,00
0901010109	Pessoal em qualquer outra situação	31.800,00	31.800,00	10.200,00		42.000,00
0902	Departamento de Planeamento Estratégico (DPE)	1.950.011,00	1.580.517,00		-74.100,00	1.506.417,00
0902	DESPESAS CORRENTES	883.636,00	1.479.672,00		-74.100,00	1.405.572,00
090201	Despesas com o pessoal	545.700,00	509.700,00	25.900,00		535.600,00
09020101	Remunerações certas e permanentes	535.900,00	499.900,00	25.900,00		525.800,00
0902010104	Pessoal quadros-Regime contrato individ. trabalho	365.800,00	365.800,00	12.800,00		378.600,00
090201010401	Pessoal em funções	308.100,00	308.100,00	12.800,00		320.900,00
0902010106	Pessoal contratado a termo	0,00	0,00	6.100,00		6.100,00
090201010601	Pessoal em funções	0,00	0,00	6.100,00		6.100,00
0902010114	Subsidio de férias e de Natal	71.200,00	66.700,00	7.000,00		73.700,00
090201011499	Subsidio férias e Natal	71.200,00	66.700,00	7.000,00		73.700,00
090202	Aquisição de bens e serviços	337.936,00	969.972,00		-100.000,00	869.972,00
09020202	Aquisição de serviços	337.936,00	969.972,00		-100.000,00	869.972,00
0902020214	Estudos, pareceres, projectos e consultadoria	326.029,00	969.971,00		-100.000,00	869.971,00
0903	Departamento de Inovação e Comunicação (DIC)	10.489.220,00	16.033.173,00	357.800,00		16.390.973,00
0903	DESPESAS CORRENTES	8.083.544,00	12.145.607,00		-32.200,00	12.113.407,00
090301	Despesas com o pessoal	4.712.800,00	5.182.300,00	37.800,00		5.220.100,00
09030101	Remunerações certas e permanentes	4.604.000,00	5.032.000,00	35.800,00		5.067.800,00
0903010109	Pessoal em qualquer outra situação	215.600,00	356.000,00	2.900,00		358.900,00

Município de Cascais

RESUMO DAS MODIFICAÇÕES AO ORÇAMENTO DA DESPESA DE 2018

ALTERAÇÃO Nº 8 DE 22/05/2018

Cód. da Classif. Org. Económica	Designação da Classificação	Dotação Inicial	Dotação Atual	Dotação Modificada		Dotação Corrigida
				Inscr./Reforço	Dimin./Anulação	
0903010114	Subsídio de férias e de Natal	610.000,00	694.000,00	12.900,00		706.900,00
090301011499	Subsídio férias e Natal	610.000,00	694.000,00	12.900,00		706.900,00
0903010115	Remunerações por doença e maternidade/paternidade	40.000,00	70.000,00	20.000,00		90.000,00
09030102	Abonos variáveis ou eventuais	47.800,00	89.300,00	2.000,00		91.300,00
0903010211	Subsídio de turno	10.700,00	10.700,00	2.000,00		12.700,00
090302	Aquisição de bens e serviços	2.297.852,00	4.382.056,00		-100.000,00	4.282.056,00
09030202	Aquisição de serviços	2.179.284,00	3.811.138,00		-100.000,00	3.711.138,00
0903020220	Outros trabalhos especializados	1.375.227,00	2.693.367,00		-100.000,00	2.593.367,00
090304	Transferências correntes	1.072.892,00	2.581.251,00	30.000,00		2.611.251,00
09030407	Instituições sem fins lucrativos	1.072.892,00	2.121.251,00	30.000,00		2.151.251,00
0903040701	Instituições sem fins lucrativos	1.072.892,00	2.121.251,00	30.000,00		2.151.251,00
	Totais das despesas correntes :	4.496.048,00	7.703.389,00	118.200,00	-214.000,00	7.607.589,00
0903	DESPESAS DE CAPITAL	2.405.676,00	3.887.566,00	390.000,00		4.277.566,00
090307	Aquisição de bens de capital	1.433.869,00	2.758.473,00	390.000,00		3.148.473,00
09030701	Investimentos	1.433.869,00	2.758.473,00	390.000,00		3.148.473,00
0903070107	Equipamento de informática	173.538,00	841.915,00	390.000,00		1.231.915,00
	Totais das despesas de capital :	173.538,00	841.915,00	390.000,00		1.231.915,00
0904	Departamento de Promoção do Talento (DPT)	4.377.862,00	8.760.906,00	89.000,00		8.849.906,00
0904	DESPESAS CORRENTES	3.647.714,00	7.578.875,00	194.000,00		7.772.875,00
090401	Despesas com o pessoal	906.900,00	1.081.400,00		-6.000,00	1.075.400,00
09040101	Remunerações certas e permanentes	885.200,00	1.048.700,00		-6.000,00	1.042.700,00
0904010104	Pessoal quadros-Regime contrato individ. trabalho	607.600,00	611.100,00		-10.000,00	601.100,00
090401010401	Pessoal em funções	607.600,00	606.600,00		-10.000,00	596.600,00
0904010113	Subsídio de refeição	52.900,00	65.900,00		-3.000,00	62.900,00
090401011399	Subsídio refeição	52.900,00	65.900,00		-3.000,00	62.900,00
0904010115	Remunerações por doença e maternidade/paternidade	4.000,00	24.000,00	7.000,00		31.000,00
090402	Aquisição de bens e serviços	1.884.508,00	2.786.480,00		-120.000,00	2.666.480,00
09040202	Aquisição de serviços	1.755.880,00	2.542.528,00		-120.000,00	2.422.528,00
0904020203	Conservação de bens	0,00	120.010,00		-120.000,00	10,00
0904020225	Outros serviços	1.351.987,00	569.793,00	0,00	0,00	569.793,00
090404	Transferências correntes	856.306,00	3.696.995,00	320.000,00		4.016.995,00
09040401	Sociedades e quase sociedades não financeiras	270.974,00	364.611,00	230.000,00		594.611,00
0904040102	Privadas	270.974,00	364.611,00	230.000,00		594.611,00
09040407	Instituições sem fins lucrativos	560.003,00	3.290.895,00	90.000,00		3.380.895,00
0904040701	Instituições sem fins lucrativos	560.003,00	3.290.895,00	90.000,00		3.380.895,00
	Totais das despesas correntes :	2.847.464,00	5.041.809,00	327.000,00	-133.000,00	5.235.809,00
0904	DESPESAS DE CAPITAL	730.148,00	1.182.031,00		-105.000,00	1.077.031,00
090408	Transferências de capital	720.247,00	1.038.609,00		-100.000,00	938.609,00
09040807	Instituições sem fins lucrativos	720.247,00	1.038.609,00		-100.000,00	938.609,00
0904080701	Instituições sem fins lucrativos	720.247,00	1.038.609,00		-100.000,00	938.609,00
090411	Outras despesas de capital	1.930,00	14.421,00		-5.000,00	9.421,00
09041102	Diversas	1.930,00	14.421,00		-5.000,00	9.421,00
0904110299	Outras	1.930,00	14.421,00		-5.000,00	9.421,00
	Totais das despesas de capital :	722.177,00	1.053.030,00		-105.000,00	948.030,00
0905	Departamento de Ambiente e Cidadania (DAC)	5.263.409,00	6.472.803,00	256.031,00		6.728.834,00
0905	DESPESAS CORRENTES	3.847.392,00	4.986.821,00	31.000,00		5.017.821,00
090501	Despesas com o pessoal	2.393.100,00	2.676.600,00	31.000,00		2.707.600,00
09050102	Abonos variáveis ou eventuais	16.200,00	57.200,00	20.000,00		77.200,00
0905010202	Horas extraordinárias	15.000,00	55.000,00	20.000,00		75.000,00
09050103	Segurança social	21.000,00	35.000,00	11.000,00		46.000,00
0905010301	Encargos com a saúde	6.000,00	11.000,00	9.000,00		20.000,00
0905010304	Outras prestações familiares	2.000,00	6.000,00	2.000,00		8.000,00
	Totais das despesas correntes :	23.000,00	72.000,00	31.000,00		103.000,00
0905	DESPESAS DE CAPITAL	1.416.017,00	1.485.982,00	225.031,00		1.711.013,00
090507	Aquisição de bens de capital	1.335.892,00	1.407.892,00	225.031,00		1.632.923,00
09050701	Investimentos	1.335.892,00	1.407.892,00	225.031,00		1.632.923,00
0905070104	Construções diversas	1.335.343,00	1.335.343,00	225.031,00		1.560.374,00

Município de Cascais

RESUMO DAS MODIFICAÇÕES AO ORÇAMENTO DA DESPESA DE 2018

ALTERAÇÃO Nº 8 DE 22/05/2018

Cód. da Classif. Org. Económica	Designação da Classificação	Dotação Inicial	Dotação Atual	Dotação Modificada		Dotação Corrigida
				Inscr./Reforço	Dimin./Anulação	
090507010413	Outros	1.326.304,00	1.326.304,00	225.031,00		1.551.335,00
	Totais das despesas de capital :	1.326.304,00	1.326.304,00	225.031,00		1.551.335,00
10	Direção Municipal de Apoio à Gestão	91.986.811,00	114.019.625,09		-176.980,00	113.842.645,09
1000	Direção Municipal de Apoio à Gestão (DMAG)	69.577.980,00	73.925.127,09		-536.000,00	73.389.127,09
1000	DESPESAS CORRENTES	64.468.788,00	65.589.201,09		-1.161.788,00	64.427.413,09
100001	Despesas com o pessoal	303.300,00	231.500,00		-8.000,00	223.500,00
10000101	Remunerações certas e permanentes	208.300,00	209.000,00		-8.000,00	201.000,00
1000010104	Pessoal quadros-Regime contrato individ. trabalho	99.800,00	66.300,00		-8.000,00	58.300,00
100001010401	Pessoal em funções	99.800,00	66.300,00		-8.000,00	58.300,00
100002	Aquisição de bens e serviços	44.956.951,00	48.378.033,00		-318.000,00	48.060.033,00
10000202	Aquisição de serviços	39.695.561,00	40.866.717,00		-318.000,00	40.548.717,00
1000020201	Encargos das instalações	6.398.254,00	6.433.813,00		-30.000,00	6.403.813,00
1000020203	Conservação de bens	385.000,00	685.000,00		-30.000,00	655.000,00
1000020204	Locação de edifícios	2.119.333,00	1.631.884,00		-20.000,00	1.611.884,00
1000020208	Locação de outros bens	450.000,00	450.000,00		-78.000,00	372.000,00
1000020214	Estudos, pareceres, projectos e consultadoria	250.000,00	350.000,00		-20.000,00	330.000,00
1000020219	Assistência técnica	600.000,00	1.150.000,00		-100.000,00	1.050.000,00
1000020224	Encargos de cobrança de receitas	3.300.000,00	2.788.235,00	0,00	0,00	2.788.235,00
1000020225	Outros serviços	655.946,00	839.860,00		-40.000,00	799.860,00
100003	Juros e outros encargos	100.000,00	100.000,00	5.000,00		105.000,00
10000303	Juros de locação financeira	0,00	0,00	5.000,00		5.000,00
1000030308	Outros investimentos	0,00	0,00	5.000,00		5.000,00
10000306	Outros encargos financeiros	100.000,00	100.000,00	0,00	0,00	100.000,00
1000030601	Outros encargos financeiros	100.000,00	100.000,00	0,00	0,00	100.000,00
100004	Transferências correntes	1.843.727,00	2.789.434,00		-295.000,00	2.494.434,00
10000407	Instituições sem fins lucrativos	806.126,00	1.738.626,00		-295.000,00	1.443.626,00
1000040701	Instituições sem fins lucrativos	806.126,00	1.738.626,00		-295.000,00	1.443.626,00
100006	Outras despesas correntes	2.905.500,00	2.205.353,09		-545.788,00	1.659.565,09
10000602	Diversas	1.905.500,00	2.205.353,09		-545.788,00	1.659.565,09
1000060203	Outras	1.905.500,00	2.205.353,09		-545.788,00	1.659.565,09
100006020302	IVA pago	1.200.000,00	719.853,09		-545.788,00	174.065,09
	Totais das despesas correntes :	16.364.459,00	16.953.571,09	5.000,00	-1.166.788,00	15.791.783,09
1000	DESPESAS DE CAPITAL	5.109.192,00	8.335.926,00	625.788,00		8.961.714,00
100007	Aquisição de bens de capital	447.246,00	769.714,00	20.000,00		789.714,00
10000702	Locação financeira	0,00	0,00	20.000,00		20.000,00
1000070205	Material de transporte	0,00	0,00	20.000,00		20.000,00
100008	Transferências de capital	3.923.783,00	6.828.049,00	590.788,00		7.418.837,00
10000801	Sociedades e quase sociedades não financeiras	520.000,00	20.000,00	545.788,00		565.788,00
1000080101	Públicas	520.000,00	20.000,00	545.788,00		565.788,00
100008010102	Outras	520.000,00	20.000,00	545.788,00		565.788,00
10000807	Instituições sem fins lucrativos	2.302.764,00	5.204.242,00	45.000,00		5.249.242,00
1000080701	Instituições sem fins lucrativos	2.302.764,00	5.204.242,00	45.000,00		5.249.242,00
100011	Outras despesas de capital	25.000,00	25.000,00	15.000,00		40.000,00
10001102	Diversas	25.000,00	25.000,00	15.000,00		40.000,00
1000110299	Outras	20.000,00	20.000,00	15.000,00		35.000,00
	Totais das despesas de capital :	2.842.764,00	5.244.242,00	625.788,00		5.870.030,00
1001	Departamento de Gestão Fin. e Patrimonial (DFP)	7.476.947,00	24.852.358,00	382.420,00		25.234.778,00
1001	DESPESAS CORRENTES	1.817.413,00	1.978.963,00	2.000,00		1.980.963,00
100101	Despesas com o pessoal	1.772.900,00	1.952.900,00	2.000,00		1.954.900,00
10010103	Segurança social	25.500,00	25.500,00	2.000,00		27.500,00
1001010310	Outras despesas de segurança social	3.000,00	3.000,00	2.000,00		5.000,00
100101031001	Eventualidade Maternidade, paternidade e adopção	3.000,00	3.000,00	2.000,00		5.000,00
	Totais das despesas correntes :	3.000,00	3.000,00	2.000,00		5.000,00
1001	DESPESAS DE CAPITAL	5.659.534,00	22.873.395,00	380.420,00		23.253.815,00
100107	Aquisição de bens de capital	5.615.399,00	22.829.260,00	380.420,00		23.209.680,00
10010701	Investimentos	5.615.399,00	22.829.260,00	380.420,00		23.209.680,00
1001070101	Terrenos	2.134.158,00	13.421.100,00	25.000,00		13.446.100,00

Município de Cascais

RESUMO DAS MODIFICAÇÕES AO ORÇAMENTO DA DESPESA DE 2018

ALTERAÇÃO Nº 8 DE 22/05/2018

Cód. da Classif. Org. Económica	Designação da Classificação	Dotação Inicial	Dotação Atual	Dotação Modificada		Dotação Corrigida
				Inscr./Reforço	Dimin./Anulação	
1001070103	Edifícios	3.011.894,00	8.516.057,00	0,00	0,00	8.516.057,00
100107010307	Outros	3.011.894,00	8.516.057,00	0,00	0,00	8.516.057,00
1001070108	Software informático	47.463,00	40.120,00	40.000,00		80.120,00
1001070109	Equipamento administrativo	278.877,00	314.934,00	15.420,00		330.354,00
1001070110	Equipamento básico	143.007,00	537.049,00	300.000,00		837.049,00
100107011002	Outro	143.007,00	537.049,00	300.000,00		837.049,00
	Totais das despesas de capital :	5.615.399,00	22.829.260,00	380.420,00		23.209.680,00
1002	Departamento de Assuntos Jurídicos (DAJ)	2.268.761,00	2.693.521,00		-40.500,00	2.653.021,00
1002	DESPESAS CORRENTES	2.268.761,00	2.693.521,00		-40.500,00	2.653.021,00
100201	Despesas com o pessoal	1.925.800,00	2.017.800,00		-40.500,00	1.977.300,00
10020101	Remunerações certas e permanentes	1.789.600,00	1.881.600,00		-40.500,00	1.841.100,00
1002010104	Pessoal quadros-Regime contrato individ. trabalho	1.093.100,00	1.025.600,00		-7.500,00	1.018.100,00
100201010401	Pessoal em funções	1.093.100,00	1.025.600,00		-7.500,00	1.018.100,00
1002010109	Pessoal em qualquer outra situação	300.300,00	430.300,00		-29.000,00	401.300,00
1002010113	Subsidio de refeição	107.100,00	108.100,00		-4.000,00	104.100,00
100201011399	Subsidio refeição	107.100,00	108.100,00		-4.000,00	104.100,00
1003	Departamento de Recursos Humanos (DRH)	12.663.123,00	12.548.619,00	17.100,00		12.565.719,00
1003	DESPESAS CORRENTES	12.660.900,00	12.530.680,00	17.100,00		12.547.780,00
100301	Despesas com o pessoal	10.878.800,00	10.162.600,00	17.100,00		10.179.700,00
10030101	Remunerações certas e permanentes	1.178.400,00	1.158.900,00	1.500,00		1.160.400,00
1003010104	Pessoal quadros-Regime contrato individ. trabalho	922.500,00	938.000,00		-3.000,00	935.000,00
100301010401	Pessoal em funções	662.500,00	678.000,00		-3.000,00	675.000,00
1003010109	Pessoal em qualquer outra situação	54.800,00	19.800,00	4.500,00		24.300,00
10030102	Abonos variáveis ou eventuais	164.200,00	164.200,00	15.000,00		179.200,00
1003010211	Subsidio de turno	150.000,00	150.000,00	15.000,00		165.000,00
10030103	Segurança social	9.536.200,00	8.839.500,00	600,00		8.840.100,00
1003010304	Outras prestações familiares	900,00	900,00	600,00		1.500,00
100302	Aquisição de bens e serviços	1.054.017,00	1.507.697,00	34.400,00		1.542.097,00
10030202	Aquisição de serviços	731.715,00	965.884,00	34.400,00		1.000.284,00
1003020213	Deslocações e estadas	15.810,00	21.890,00	2.500,00		24.390,00
1003020215	Formação	198.004,00	212.973,00	31.900,00		244.873,00
100304	Transferências correntes	728.083,00	860.383,00		-34.400,00	825.983,00
10030408	Famílias	240.083,00	244.183,00		-34.400,00	209.783,00
1003040802	Outras	240.083,00	244.183,00		-34.400,00	209.783,00
1100	Departamento de Polícia Mun. e Fiscalização	2.625.882,00	2.544.869,00		-1.000,00	2.543.869,00
1100	Departamento de Polícia Mun. e Fiscalização (DPF)	2.625.882,00	2.544.869,00		-1.000,00	2.543.869,00
1100	DESPESAS CORRENTES	2.625.882,00	2.529.869,00		-31.000,00	2.498.869,00
110001	Despesas com o pessoal	2.576.200,00	2.461.700,00		-31.000,00	2.430.700,00
11000101	Remunerações certas e permanentes	2.234.100,00	2.119.600,00		-31.000,00	2.088.600,00
1100010104	Pessoal quadros-Regime contrato individ. trabalho	1.353.200,00	1.338.700,00		-18.000,00	1.320.700,00
110001010401	Pessoal em funções	1.353.200,00	1.330.200,00		-18.000,00	1.312.200,00
1100010109	Pessoal em qualquer outra situação	364.400,00	267.400,00		-16.000,00	251.400,00
1100010113	Subsidio de refeição	201.500,00	186.500,00		-9.000,00	177.500,00
110001011399	Subsidio refeição	201.500,00	186.500,00		-9.000,00	177.500,00
1100010115	Remunerações por doença e maternidade/paternidade	15.000,00	42.000,00	12.000,00		54.000,00
	Totais das despesas correntes :	4.756.697,00	4.717.846,00	66.500,00	-120.900,00	4.663.446,00
1100	DESPESAS DE CAPITAL	0,00	15.000,00	30.000,00		45.000,00
110007	Aquisição de bens de capital	0,00	15.000,00	30.000,00		45.000,00
11000701	Investimentos	0,00	15.000,00	30.000,00		45.000,00
1100070109	Equipamento administrativo	0,00	15.000,00	30.000,00		45.000,00
	Totais das despesas de capital :	0,00	15.000,00	30.000,00		45.000,00
	Totais da Alteração nº 8	85.294.749,00	115.045.439,09	3.320.779,00	-3.145.399,00	115.220.819,09

Município de Cascais

RESUMO DAS MODIFICAÇÕES AO ORÇAMENTO DA DESPESA DE 2018

ALTERAÇÃO Nº 9 DE 19/06/2018

Cód. da Classif. Org. Económica	Designação da Classificação	Dotação Inicial	Dotação Atual	Dotação Modificada		Dotação Corrigida
				Inscr./Reforço	Dimin./Anulação	
01	Administração Autárquica	6.766.300,00	16.352.056,00	34.000,00		16.386.056,00
0101	Assembleia Municipal (AM)	66.000,00	98.000,00	34.000,00		132.000,00
0101	DESPESAS CORRENTES	66.000,00	98.000,00	34.000,00		132.000,00
010101	Despesas com o pessoal	66.000,00	98.000,00	34.000,00		132.000,00
01010102	Abonos variáveis ou eventuais	66.000,00	98.000,00	34.000,00		132.000,00
0101010204	Ajudas de custo	6.000,00	8.000,00	4.000,00		12.000,00
0101010213	Outros suplementos e prémios	60.000,00	90.000,00	30.000,00		120.000,00
010101021302	Outros	60.000,00	90.000,00	30.000,00		120.000,00
06	Divisão de Relações Inter. Públicas e Protocolo	411.693,00	805.551,00	1.700,00		807.251,00
0600	Divisão de Relações Inter. Públ.e Protocolo (DRIP)	411.693,00	805.551,00	1.700,00		807.251,00
0600	DESPESAS CORRENTES	411.693,00	799.551,00	1.700,00		801.251,00
060001	Despesas com o pessoal	263.400,00	296.400,00	1.000,00		297.400,00
06000103	Segurança social	8.500,00	8.500,00	1.000,00		9.500,00
0600010301	Encargos com a saúde	2.000,00	2.000,00	1.000,00		3.000,00
060002	Aquisição de bens e serviços	70.793,00	483.151,00	700,00		483.851,00
06000202	Aquisição de serviços	66.903,00	455.161,00	700,00		455.861,00
0600020225	Outros serviços	53.089,00	174.972,00	700,00		175.672,00
07	Direção Municipal de Coesão e Capacitação Social	23.553.053,00	29.184.479,00		-652,00	29.183.827,00
0701	Departamento de Hab. Desenvolvimento Social (DHS)	6.175.011,00	10.892.075,00	6.048,00		10.898.123,00
0701	DESPESAS CORRENTES	3.623.518,00	6.115.444,00		-40.777,00	6.074.667,00
070101	Despesas com o pessoal	1.553.800,00	1.505.800,00	7.500,00		1.513.300,00
07010101	Remunerações certas e permanentes	1.522.900,00	1.474.900,00		-2.000,00	1.472.900,00
0701010113	Subsidio de refeição	88.200,00	84.200,00		-2.000,00	82.200,00
070101011399	Subsidio refeição	88.200,00	84.200,00		-2.000,00	82.200,00
07010102	Abonos variáveis ou eventuais	6.900,00	6.900,00	2.500,00		9.400,00
0701010202	Horas extraordinárias	6.000,00	6.000,00	2.000,00		8.000,00
0701010204	Ajudas de custo	300,00	300,00	500,00		800,00
07010103	Segurança social	24.000,00	24.000,00	7.000,00		31.000,00
0701010301	Encargos com a saúde	14.000,00	14.000,00	7.000,00		21.000,00
070102	Aquisição de bens e serviços	406.902,00	532.071,00	38.720,00		570.791,00
07010202	Aquisição de serviços	376.318,00	499.987,00	38.720,00		538.707,00
0701020210	Transportes	20.242,00	64.276,00	15.000,00		79.276,00
0701020220	Outros trabalhos especializados	160.080,00	184.187,00	23.720,00		207.907,00
070104	Transferências correntes	1.662.816,00	4.077.573,00		-86.997,00	3.990.576,00
07010405	Administração local	57.746,00	141.630,00		-24.120,00	117.510,00
0701040501	Continente	57.746,00	141.630,00		-24.120,00	117.510,00
070104050102	Freguesias	57.746,00	140.630,00		-24.120,00	116.510,00
07010407	Instituições sem fins lucrativos	1.594.634,00	3.919.443,00		-62.877,00	3.856.566,00
0701040701	Instituições sem fins lucrativos	1.594.634,00	3.919.443,00		-62.877,00	3.856.566,00
	Totais das despesas correntes :	2.062.291,00	4.688.008,00	83.920,00	-88.997,00	4.682.931,00
0701	DESPESAS DE CAPITAL	2.551.493,00	4.776.631,00	46.825,00		4.823.456,00
070108	Transferências de capital	1.806.182,00	3.744.648,00	46.825,00		3.791.473,00
07010807	Instituições sem fins lucrativos	1.806.182,00	3.744.648,00	46.825,00		3.791.473,00
0701080701	Instituições sem fins lucrativos	1.806.182,00	3.744.648,00	46.825,00		3.791.473,00
	Totais das despesas de capital :	1.806.182,00	3.744.648,00	46.825,00		3.791.473,00
0702	Departamento de Educação (DED)	17.288.042,00	18.211.904,00		-6.700,00	18.205.204,00
0702	DESPESAS CORRENTES	17.000.467,00	17.567.302,00		-169.400,00	17.397.902,00
070201	Despesas com o pessoal	7.530.500,00	7.269.000,00		-6.000,00	7.263.000,00
07020101	Remunerações certas e permanentes	7.450.400,00	7.158.900,00		-6.000,00	7.152.900,00
0702010104	Pessoal quadros-Regime contrato individ. trabalho	2.463.600,00	2.313.100,00		-10.000,00	2.303.100,00
070201010401	Pessoal em funções	2.177.200,00	2.071.700,00		-10.000,00	2.061.700,00
0702010109	Pessoal em qualquer outra situação	3.138.000,00	3.039.000,00		-17.000,00	3.022.000,00
0702010113	Subsidio de refeição	835.000,00	758.000,00		-9.000,00	749.000,00
070201011399	Subsidio refeição	835.000,00	758.000,00		-9.000,00	749.000,00
0702010115	Remunerações por doença e maternidade/paternidade	60.000,00	100.000,00	30.000,00		130.000,00
070202	Aquisição de bens e serviços	4.767.905,00	5.297.789,00	205.000,00		5.502.789,00
07020201	Aquisição de bens	153.818,00	282.210,00	45.000,00		327.210,00
0702020115	Prémios, condecorações e ofertas	21.371,00	23.002,00	45.000,00		68.002,00

Município de Cascais

RESUMO DAS MODIFICAÇÕES AO ORÇAMENTO DA DESPESA DE 2018

ALTERAÇÃO Nº 9 DE 19/06/2018

Cód. da Classif. Org. Económica	Designação da Classificação	Dotação Inicial	Dotação Atual	Dotação Modificada		Dotação Corrigida
				Inscr./Reforço	Dimin./Anulação	
07020202	Aquisição de serviços	4.614.087,00	5.015.579,00	160.000,00		5.175.579,00
0702020208	Locação de outros bens	3.980,00	19.730,00	5.000,00		24.730,00
0702020217	Publicidade	84.483,00	65.933,00	30.000,00		95.933,00
0702020220	Outros trabalhos especializados	256.535,00	470.770,00	125.000,00		595.770,00
070204	Transferências correntes	4.682.062,00	4.970.493,00		-368.400,00	4.602.093,00
07020403	Administração central	1.981.300,00	2.186.206,00		-150.000,00	2.036.206,00
0702040305	Serviços e fundos autónomos	1.961.479,00	1.965.967,00		-150.000,00	1.815.967,00
07020405	Administração local	985.045,00	1.339.528,00		-100.000,00	1.239.528,00
0702040501	Continente	985.045,00	1.339.528,00		-100.000,00	1.239.528,00
070204050102	Freguesias	985.045,00	1.339.528,00		-100.000,00	1.239.528,00
07020407	Instituições sem fins lucrativos	1.715.717,00	1.444.759,00		-118.400,00	1.326.359,00
0702040701	Instituições sem fins lucrativos	1.715.717,00	1.444.759,00		-118.400,00	1.326.359,00
	Totais das despesas correntes :	11.238.810,00	11.298.389,00	235.000,00	-404.400,00	11.128.989,00
0702	DESPESAS DE CAPITAL	287.575,00	644.602,00	162.700,00		807.302,00
070207	Aquisição de bens de capital	151.074,00	507.063,00	11.700,00		518.763,00
07020701	Investimentos	151.074,00	507.063,00	11.700,00		518.763,00
0702070107	Equipamento de informática	57.390,00	62.345,00	8.650,00		70.995,00
0702070108	Software informático	0,00	83.000,00	3.050,00		86.050,00
070208	Transferências de capital	136.501,00	136.539,00	150.000,00		286.539,00
07020803	Administração central	67.493,00	55.021,00	50.000,00		105.021,00
0702080306	Serviços e fundos autónomos	67.493,00	55.021,00	50.000,00		105.021,00
07020805	Administração local	69.008,00	69.008,00	100.000,00		169.008,00
0702080501	Continente	69.008,00	69.008,00	100.000,00		169.008,00
070208050102	Freguesias	69.008,00	69.008,00	100.000,00		169.008,00
070211	Outras despesas de capital	0,00	1.000,00	1.000,00		2.000,00
07021102	Diversas	0,00	1.000,00	1.000,00		2.000,00
0702110299	Outras	0,00	1.000,00	1.000,00		2.000,00
	Totais das despesas de capital :	193.891,00	270.374,00	162.700,00		433.074,00
08	Direção Municipal de Gestão e Int. Territorial	44.227.152,00	46.143.708,00	506.040,00		46.649.748,00
0801	Departamento de Gestão Territorial (DGT)	1.921.493,00	1.911.776,00		-16.100,00	1.895.676,00
0801	DESPESAS CORRENTES	1.807.500,00	1.867.500,00		-16.100,00	1.851.400,00
080101	Despesas com o pessoal	1.807.500,00	1.867.500,00		-16.100,00	1.851.400,00
08010101	Remunerações certas e permanentes	1.781.100,00	1.840.100,00		-16.100,00	1.824.000,00
0801010104	Pessoal quadros-Regime contrato individ. trabalho	1.362.600,00	1.329.600,00		-24.000,00	1.305.600,00
080101010401	Pessoal em funções	1.319.300,00	1.264.300,00		-14.000,00	1.250.300,00
080101010404	Recrutamento de pessoal para novos postos trabalho	43.300,00	65.300,00		-10.000,00	55.300,00
0801010113	Subsidio de refeição	103.300,00	100.300,00		-2.100,00	98.200,00
080101011399	Subsidio refeição	103.300,00	100.300,00		-2.100,00	98.200,00
0801010115	Remunerações por doença e maternidade/paternidade	12.000,00	15.500,00	10.000,00		25.500,00
0802	Departamento de Intervenção Territorial (DIT)	41.489.163,00	42.904.177,00	522.140,00		43.426.317,00
0802	DESPESAS CORRENTES	18.297.834,00	15.526.211,00		-33.000,00	15.493.211,00
080201	Despesas com o pessoal	4.980.600,00	4.799.100,00		-33.000,00	4.766.100,00
08020101	Remunerações certas e permanentes	4.614.200,00	4.428.200,00		-33.000,00	4.395.200,00
0802010104	Pessoal quadros-Regime contrato individ. trabalho	3.375.200,00	3.141.200,00		-11.000,00	3.130.200,00
080201010401	Pessoal em funções	2.998.000,00	2.863.000,00		-11.000,00	2.852.000,00
0802010109	Pessoal em qualquer outra situação	167.900,00	202.900,00		-13.000,00	189.900,00
0802010113	Subsidio de refeição	411.800,00	376.800,00		-9.000,00	367.800,00
080201011399	Subsidio refeição	411.800,00	376.800,00		-9.000,00	367.800,00
	Totais das despesas correntes :	5.055.600,00	4.888.100,00	10.000,00	-59.100,00	4.839.000,00
0802	DESPESAS DE CAPITAL	23.191.329,00	27.377.966,00	555.140,00		27.933.106,00
080207	Aquisição de bens de capital	23.191.329,00	27.377.966,00	555.140,00		27.933.106,00
08020701	Investimentos	23.191.329,00	27.377.966,00	555.140,00		27.933.106,00
0802070104	Construções diversas	11.325.871,00	12.545.672,00	555.140,00		13.100.812,00
080207010401	Viadutos, arruamentos e obras complementares	7.665.940,00	8.564.263,00	240.140,00		8.804.403,00
080207010413	Outros	927.918,00	846.398,00	315.000,00		1.161.398,00
	Totais das despesas de capital :	8.593.858,00	9.410.661,00	555.140,00		9.965.801,00
09	Direção Municipal de Est., Inovação e Qualificação	23.577.210,00	35.055.238,00	498.041,00		35.553.279,00

Município de Cascais

RESUMO DAS MODIFICAÇÕES AO ORÇAMENTO DA DESPESA DE 2018

ALTERAÇÃO Nº 9 DE 19/06/2018

Cód. da Classif. Org. Económica	Designação da Classificação	Dotação Inicial	Dotação Atual	Dotação Modificada		Dotação Corrigida
				Inscr./Reforço	Dimin./Anulação	
0902	Departamento de Planeamento Estratégico (DPE)	1.950.011,00	1.506.417,00	15.000,00		1.521.417,00
0902	DESPESAS CORRENTES	883.636,00	1.405.572,00	15.000,00		1.420.572,00
090202	Aquisição de bens e serviços	337.936,00	869.972,00	15.000,00		884.972,00
09020202	Aquisição de serviços	337.936,00	869.972,00	15.000,00		884.972,00
0902020214	Estudos, pareceres, projectos e consultadoria	326.029,00	869.971,00	15.000,00		884.971,00
0903	Departamento de Inovação e Comunicação (DIC)	10.489.220,00	16.390.973,00	242.267,00		16.633.240,00
0903	DESPESAS CORRENTES	8.083.544,00	12.113.407,00	222.268,00		12.335.675,00
090301	Despesas com o pessoal	4.712.800,00	5.220.100,00		-13.900,00	5.206.200,00
09030101	Remunerações certas e permanentes	4.604.000,00	5.067.800,00		-20.000,00	5.047.800,00
0903010104	Pessoal quadros-Regime contrato individ. trabalho	3.422.900,00	3.556.900,00		-6.000,00	3.550.900,00
090301010401	Pessoal em funções	3.407.900,00	3.465.900,00		-6.000,00	3.459.900,00
0903010109	Pessoal em qualquer outra situação	215.600,00	358.900,00		-8.000,00	350.900,00
0903010113	Subsidio de refeição	302.300,00	336.800,00		-6.000,00	330.800,00
090301011399	Subsidio refeição	302.300,00	336.800,00		-6.000,00	330.800,00
09030102	Abonos variáveis ou eventuais	47.800,00	91.300,00	6.100,00		97.400,00
0903010211	Subsidio de turno	10.700,00	12.700,00	6.100,00		18.800,00
090302	Aquisição de bens e serviços	2.297.852,00	4.282.056,00	25.752,00		4.307.808,00
09030201	Aquisição de bens	118.568,00	570.918,00	1.452,00		572.370,00
0903020120	Material de educação, cultura e recreio	63.384,00	114.643,00	1.452,00		116.095,00
09030202	Aquisição de serviços	2.179.284,00	3.711.138,00	24.300,00		3.735.438,00
0903020220	Outros trabalhos especializados	1.375.227,00	2.593.367,00	24.300,00		2.617.667,00
090304	Transferências correntes	1.072.892,00	2.151.251,00	210.416,00		2.821.667,00
09030407	Instituições sem fins lucrativos	1.072.892,00	2.151.251,00	210.416,00		2.361.667,00
0903040701	Instituições sem fins lucrativos	1.072.892,00	2.151.251,00	210.416,00		2.361.667,00
	Totais das despesas correntes :	6.774.032,00	9.903.532,00	257.268,00	-20.000,00	10.140.800,00
0903	DESPESAS DE CAPITAL	2.405.676,00	4.277.566,00	19.999,00		4.297.565,00
090308	Transferências de capital	930.836,00	1.095.301,00	19.999,00		1.115.300,00
09030807	Instituições sem fins lucrativos	930.836,00	1.095.301,00	19.999,00		1.115.300,00
0903080701	Instituições sem fins lucrativos	930.836,00	1.095.301,00	19.999,00		1.115.300,00
	Totais das despesas de capital :	930.836,00	1.095.301,00	19.999,00		1.115.300,00
0904	Departamento de Promoção do Talento (DPT)	4.377.862,00	8.849.906,00	171.424,00		9.021.330,00
0904	DESPESAS CORRENTES	3.647.714,00	7.772.875,00	412.225,00		8.185.100,00
090401	Despesas com o pessoal	906.900,00	1.075.400,00	0,00	0,00	1.075.400,00
09040101	Remunerações certas e permanentes	885.200,00	1.042.700,00		-10.000,00	1.032.700,00
0904010109	Pessoal em qualquer outra situação	92.100,00	186.100,00		-10.000,00	176.100,00
09040102	Abonos variáveis ou eventuais	11.200,00	22.200,00	10.000,00		32.200,00
0904010202	Horas extraordinárias	10.000,00	20.000,00	10.000,00		30.000,00
090402	Aquisição de bens e serviços	1.884.508,00	2.666.480,00	302.265,00		2.968.745,00
09040201	Aquisição de bens	128.628,00	243.952,00	150.330,00		394.282,00
0904020110	Produtos vendidos nas farmácias	3.832,00	5.001,00		-1.794,00	3.207,00
0904020115	Prémios, condecorações e ofertas	18.723,00	81.601,00	112.064,00		193.665,00
0904020121	Outros bens	106.073,00	77.350,00	40.060,00		117.410,00
09040202	Aquisição de serviços	1.755.880,00	2.422.528,00	151.935,00		2.574.463,00
0904020208	Locação de outros bens	45.926,00	244.113,00	121.009,00		365.122,00
0904020210	Transportes	247.800,00	1.167.156,00	564,00		1.167.720,00
0904020217	Publicidade	58.420,00	83.464,00	75.592,00		159.056,00
0904020225	Outros serviços	1.351.987,00	569.793,00		-45.230,00	524.563,00
090404	Transferências correntes	856.306,00	4.016.995,00	95.960,00		4.112.955,00
09040401	Sociedades e quase sociedades não financeiras	270.974,00	594.611,00	66.560,00		661.171,00
0904040102	Privadas	270.974,00	594.611,00	66.560,00		661.171,00
09040403	Administração central	1.800,00	5.460,00	9.500,00		14.960,00
0904040305	Serviços e fundos autónomos	1.800,00	5.460,00	9.500,00		14.960,00
09040405	Administração local	8.160,00	10.660,00	12.000,00		22.660,00
0904040501	Continente	8.160,00	10.660,00	12.000,00		22.660,00
090404050102	Freguesias	8.160,00	10.660,00	12.000,00		22.660,00
09040407	Instituições sem fins lucrativos	560.003,00	3.380.895,00		-2.100,00	3.378.795,00
0904040701	Instituições sem fins lucrativos	560.003,00	3.380.895,00		-2.100,00	3.378.795,00
09040408	Famílias	0,00	10.000,00	10.000,00		20.000,00

Município de Cascais

RESUMO DAS MODIFICAÇÕES AO ORÇAMENTO DA DESPESA DE 2018

ALTERAÇÃO Nº 9 DE 19/06/2018

Cód. da Classif. Org. Económica	Designação da Classificação	Dotação Inicial	Dotação Atual	Dotação Modificada		Dotação Corrigida
				Inscr./Reforço	Dimin./Anulação	
0904040802	Outras	0,00	10.000,00	10.000,00		20.000,00
090405	Subsídios	0,00	14.000,00	14.000,00		28.000,00
09040501	Sociedades e quase-sociedades não financeiras	0,00	14.000,00	14.000,00		28.000,00
0904050101	Públicas	0,00	14.000,00	14.000,00		28.000,00
090405010101	Empresas públicas municipais e intermunicipais	0,00	14.000,00	14.000,00		28.000,00
	Totais das despesas correntes :	2.775.798,00	6.450.204,00	471.349,00	-59.124,00	6.862.429,00
0904	DESPESAS DE CAPITAL	730.148,00	1.077.031,00		-240.801,00	836.230,00
090407	Aquisição de bens de capital	2.971,00	124.001,00		-100.001,00	24.000,00
09040701	Investimentos	2.971,00	124.001,00		-100.001,00	24.000,00
0904070103	Edifícios	2.971,00	100.001,00		-100.001,00	0,00
090407010302	Instalações desportivas e recreativas	2.971,00	100.001,00		-100.001,00	0,00
090408	Transferências de capital	720.247,00	938.609,00		-142.800,00	795.809,00
09040807	Instituições sem fins lucrativos	720.247,00	938.609,00		-142.800,00	795.809,00
0904080701	Instituições sem fins lucrativos	720.247,00	938.609,00		-142.800,00	795.809,00
090411	Outras despesas de capital	1.930,00	9.421,00	2.000,00		11.421,00
09041102	Diversas	1.930,00	9.421,00	2.000,00		11.421,00
0904110299	Outras	1.930,00	9.421,00	2.000,00		11.421,00
	Totais das despesas de capital :	725.148,00	1.048.031,00	2.000,00	-242.801,00	807.230,00
0905	Departamento de Ambiente e Cidadania (DAC)	5.263.409,00	6.728.834,00	69.350,00		6.798.184,00
0905	DESPESAS CORRENTES	3.847.392,00	5.017.821,00	69.350,00		5.087.171,00
090501	Despesas com o pessoal	2.393.100,00	2.707.600,00	14.000,00		2.721.600,00
09050101	Remunerações certas e permanentes	2.355.900,00	2.584.400,00		-6.000,00	2.578.400,00
0905010113	Subsídio de refeição	200.300,00	230.800,00		-6.000,00	224.800,00
090501011399	Subsídio refeição	200.300,00	230.800,00		-6.000,00	224.800,00
09050102	Abonos variáveis ou eventuais	16.200,00	77.200,00	20.000,00		97.200,00
0905010202	Horas extraordinárias	15.000,00	75.000,00	20.000,00		95.000,00
090502	Aquisição de bens e serviços	837.264,00	1.485.292,00	54.500,00		1.539.792,00
09050201	Aquisição de bens	244.426,00	446.711,00	41.000,00		487.711,00
0905020115	Prémios, condecorações e ofertas	83.258,00	115.353,00	41.000,00		156.353,00
09050202	Aquisição de serviços	592.838,00	1.038.581,00	13.500,00		1.052.081,00
0905020214	Estudos, pareceres, projectos e consultadoria	9.573,00	71.073,00	13.500,00		84.573,00
090504	Transferências correntes	617.028,00	824.929,00	850,00		825.779,00
09050407	Instituições sem fins lucrativos	25.219,00	314.001,00	850,00		314.851,00
0905040701	Instituições sem fins lucrativos	25.219,00	314.001,00	850,00		314.851,00
10	Direção Municipal de Apoio à Gestão	91.986.811,00	113.842.645,09		-1.052.765,00	112.789.880,09
1000	Direção Municipal de Apoio à Gestão (DMAG)	69.577.980,00	73.389.127,09		-2.540.290,00	70.848.837,09
1000	DESPESAS CORRENTES	64.468.788,00	64.427.413,09		-2.776.226,00	61.651.187,09
100002	Aquisição de bens e serviços	44.956.951,00	48.060.033,00		-2.706.226,00	45.353.807,00
10000201	Aquisição de bens	5.261.390,00	7.511.316,00		-908.226,00	6.603.090,00
1000020116	Mercadorias para venda	4.085.660,00	6.075.144,00		-908.226,00	5.166.918,00
100002011602	Electricidade	4.085.660,00	6.075.144,00		-908.226,00	5.166.918,00
10000202	Aquisição de serviços	39.695.561,00	40.548.717,00		-1.798.000,00	38.750.717,00
1000020204	Locação de edifícios	2.119.333,00	1.611.884,00	73.000,00		1.684.884,00
1000020220	Outros trabalhos especializados	19.768.288,00	20.507.991,00		-1.871.000,00	18.636.991,00
100004	Transferências correntes	1.843.727,00	2.494.434,00		-70.000,00	2.424.434,00
10000407	Instituições sem fins lucrativos	806.126,00	1.443.626,00		-70.000,00	1.373.626,00
1000040701	Instituições sem fins lucrativos	806.126,00	1.443.626,00		-70.000,00	1.373.626,00
	Totais das despesas correntes :	27.112.757,00	30.444.872,00	148.350,00	-2.855.226,00	27.737.996,00
1000	DESPESAS DE CAPITAL	5.109.192,00	8.961.714,00	235.936,00		9.197.650,00
100008	Transferências de capital	3.923.783,00	7.418.837,00	235.936,00		7.654.773,00
10000805	Administração local	1.101.019,00	1.568.807,00		-300.000,00	1.268.807,00
1000080501	Continente	1.101.019,00	1.568.807,00		-300.000,00	1.268.807,00
100008050102	Freguesias	1.101.019,00	1.568.807,00		-300.000,00	1.268.807,00
10000807	Instituições sem fins lucrativos	2.302.764,00	5.249.242,00	535.936,00		5.785.178,00
1000080701	Instituições sem fins lucrativos	2.302.764,00	5.249.242,00	535.936,00		5.785.178,00
	Totais das despesas de capital :	3.403.783,00	6.818.049,00	535.936,00	-300.000,00	7.053.985,00
1001	Departamento de Gestão Fin. e Patrimonial (DFP)	7.476.947,00	25.234.778,00	1.525.525,00		26.760.303,00

Município de Cascais

RESUMO DAS MODIFICAÇÕES AO ORÇAMENTO DA DESPESA DE 2018

ALTERAÇÃO Nº 9 DE 19/06/2018

Cód. da Classif. Org. Económica	Designação da Classificação	Dotação Inicial	Dotação Atual	Dotação Modificada		Dotação Corrigida
				Inscr./Reforço	Dimin./Anulação	
1001	DESPESAS CORRENTES	1.817.413,00	1.980.963,00	0,00	0,00	1.980.963,00
100101	Despesas com o pessoal	1.772.900,00	1.954.900,00	0,00	0,00	1.954.900,00
10010101	Remunerações certas e permanentes	1.719.500,00	1.889.500,00		-3.900,00	1.885.600,00
1001010113	Subsidio de refeição	105.800,00	114.800,00		-3.900,00	110.900,00
100101011399	Subsidio refeição	105.800,00	114.800,00		-3.900,00	110.900,00
10010102	Abonos variáveis ou eventuais	27.900,00	37.900,00	2.600,00		40.500,00
1001010204	Ajudas de custo	500,00	500,00	1.000,00		1.500,00
1001010211	Subsidio de turno	5.500,00	5.500,00	1.600,00		7.100,00
10010103	Segurança social	25.500,00	27.500,00	1.300,00		28.800,00
1001010304	Outras prestações familiares	3.000,00	3.000,00	1.300,00		4.300,00
	Totais das despesas correntes :	114.800,00	123.800,00	3.900,00	-3.900,00	123.800,00
1001	DESPESAS DE CAPITAL	5.659.534,00	23.253.815,00	1.525.525,00		24.779.340,00
100107	Aquisição de bens de capital	5.615.399,00	23.209.680,00	1.525.525,00		24.735.205,00
10010701	Investimentos	5.615.399,00	23.209.680,00	1.525.525,00		24.735.205,00
1001070101	Terrenos	2.134.158,00	13.446.100,00	1.500.000,00		14.946.100,00
1001070109	Equipamento administrativo	278.877,00	330.354,00	25.525,00		355.879,00
	Totais das despesas de capital :	2.413.035,00	13.776.454,00	1.525.525,00		15.301.979,00
1002	Departamento de Assuntos Jurídicos (DAJ)	2.268.761,00	2.653.021,00	63.000,00		2.716.021,00
1002	DESPESAS CORRENTES	2.268.761,00	2.653.021,00	63.000,00		2.716.021,00
100201	Despesas com o pessoal	1.925.800,00	1.977.300,00	14.000,00		1.991.300,00
10020101	Remunerações certas e permanentes	1.789.600,00	1.841.100,00		-17.200,00	1.823.900,00
1002010109	Pessoal em qualquer outra situação	300.300,00	401.300,00		-15.000,00	386.300,00
1002010113	Subsidio de refeição	107.100,00	104.100,00		-2.200,00	101.900,00
100201011399	Subsidio refeição	107.100,00	104.100,00		-2.200,00	101.900,00
10020102	Abonos variáveis ou eventuais	108.000,00	108.000,00	30.000,00		138.000,00
1002010202	Horas extraordinárias	72.500,00	72.500,00	30.000,00		102.500,00
10020103	Segurança social	28.200,00	28.200,00	1.200,00		29.400,00
1002010304	Outras prestações familiares	3.200,00	3.200,00	1.200,00		4.400,00
100202	Aquisição de bens e serviços	312.834,00	537.675,00	49.000,00		586.675,00
10020202	Aquisição de serviços	312.834,00	537.675,00	49.000,00		586.675,00
1002020214	Estudos, pareceres, projectos e consultadoria	307.237,00	532.100,00	49.000,00		581.100,00
1003	Departamento de Recursos Humanos (DRH)	12.663.123,00	12.565.719,00		-101.000,00	12.464.719,00
1003	DESPESAS CORRENTES	12.660.900,00	12.547.780,00		-101.000,00	12.446.780,00
100301	Despesas com o pessoal	10.878.800,00	10.179.700,00		-15.700,00	10.164.000,00
10030102	Abonos variáveis ou eventuais	164.200,00	179.200,00		-15.700,00	163.500,00
1003010211	Subsidio de turno	150.000,00	165.000,00		-15.700,00	149.300,00
100304	Transferências correntes	728.083,00	825.983,00		-85.300,00	740.683,00
10030408	Famílias	240.083,00	209.783,00		-85.300,00	124.483,00
1003040802	Outras	240.083,00	209.783,00		-85.300,00	124.483,00
11	Departamento de Polícia Mun. e Fiscalização	2.625.882,00	2.543.869,00	10.000,00		2.553.869,00
1100	Departamento de Polícia Mun. e Fiscalização (DPF)	2.625.882,00	2.543.869,00	10.000,00		2.553.869,00
1100	DESPESAS CORRENTES	2.625.882,00	2.498.869,00	10.000,00		2.508.869,00
110001	Despesas com o pessoal	2.576.200,00	2.430.700,00	10.000,00		2.440.700,00
11000103	Segurança social	28.100,00	28.100,00	10.000,00		38.100,00
1100010301	Encargos com a saúde	15.000,00	15.000,00	10.000,00		25.000,00
12	Serviço Municipal de Proteção Civil	2.366.571,00	2.690.845,00	1.636,00		2.692.481,00
1200	Serviço Municipal de Proteção Civil (SPC)	2.366.571,00	2.690.845,00	1.636,00		2.692.481,00
1200	DESPESAS CORRENTES	2.315.585,00	2.665.794,00	1.636,00		2.667.430,00
120001	Despesas com o pessoal	554.200,00	494.200,00	2.200,00		496.400,00
12000102	Abonos variáveis ou eventuais	23.500,00	23.500,00	2.200,00		25.700,00
1200010211	Subsidio de turno	12.500,00	12.500,00	2.200,00		14.700,00
120002	Aquisição de bens e serviços	238.624,00	490.866,00		-564,00	490.302,00
12000202	Aquisição de serviços	236.445,00	423.679,00		-564,00	423.115,00
1200020220	Outros trabalhos especializados	189.408,00	262.118,00		-564,00	261.554,00
13	Departamento de Autoridade de Transportes	1.027.104,00	1.140.947,00	2.000,00		1.142.947,00
1300	Departamento de Autoridade de Transportes (DAT)	1.027.104,00	1.140.947,00	2.000,00		1.142.947,00
1300	DESPESAS CORRENTES	1.027.104,00	1.140.947,00	2.000,00		1.142.947,00
130001	Despesas com o pessoal	761.300,00	764.800,00	2.000,00		766.800,00

Município de Cascais

RESUMO DAS MODIFICAÇÕES AO ORÇAMENTO DA DESPESA DE 2018

ALTERAÇÃO Nº 9 DE 19/06/2018

Cód. da Classif. Org. Económica	Designação da Classificação	Dotação Inicial	Dotação Atual	Dotação Modificada		Dotação Corrigida
				Inscr./Reforço	Dimin./Anulação	
13000103	Segurança social	9.000,00	9.000,00	2.000,00		11.000,00
1300010301	Encargos com a saúde	5.000,00	5.000,00	2.000,00		7.000,00
Totais das despesas correntes :		1.402.328,00	1.782.601,00	94.400,00	-118.764,00	1.758.237,00
Totais da Alteração nº 9		74.603.149,00	105.743.024,00	4.152.312,00	-4.152.312,00	105.743.024,00

REVISÃO Nº 2 DE 24/07/2018

Cód. da Classif. Org. Económica	Designação da Classificação	Dotação Inicial	Dotação Atual	Dotação Modificada		Dotação Corrigida
				Inscr./Reforço	Dimin./Anulação	
06	Divisão de Relações Inter. Públicas e Protocolo	411.693,00	807.251,00	321.600,00		1.128.851,00
0600	Divisão de Relações Inter. Públ.e Protocolo (DRIP)	411.693,00	807.251,00	321.600,00		1.128.851,00
0600	DESPESAS CORRENTES	411.693,00	801.251,00	321.600,00		1.122.851,00
060002	Aquisição de bens e serviços	70.793,00	483.851,00	321.600,00		805.451,00
06000201	Aquisição de bens	3.890,00	27.990,00	165.000,00		192.990,00
0600020115	Prémios, condecorações e ofertas	100,00	21.200,00	165.000,00		186.200,00
06000202	Aquisição de serviços	66.903,00	455.861,00	156.600,00		612.461,00
0600020208	Locação de outros bens	1.600,00	113.728,00	135.300,00		249.028,00
0600020213	Deslocações e estadas	6.237,00	140.573,00	5.000,00		145.573,00
0600020225	Outros serviços	53.089,00	175.672,00	16.300,00		191.972,00
07	Direção Municipal de Coesão e Capacitação Social	23.553.053,00	29.183.827,00	1.510.281,00		30.694.108,00
0701	Departamento de Hab. Desenvolvimento Social (DHS)	6.175.011,00	10.898.123,00	705.681,00		11.603.804,00
0701	DESPESAS CORRENTES	3.623.518,00	6.074.667,00	1.463.113,00		7.537.780,00
070102	Aquisição de bens e serviços	406.902,00	570.791,00	26.500,00		597.291,00
07010202	Aquisição de serviços	376.318,00	538.707,00	26.500,00		565.207,00
0701020208	Locação de outros bens	23.000,00	34.000,00	1.500,00		35.500,00
0701020220	Outros trabalhos especializados	160.080,00	207.907,00	14.000,00		221.907,00
0701020225	Outros serviços	101.891,00	137.425,00	11.000,00		148.425,00
070104	Transferências correntes	1.662.816,00	3.990.576,00	1.436.613,00		5.427.189,00
07010405	Administração local	57.746,00	117.510,00	10.010,00		127.520,00
0701040501	Continente	57.746,00	117.510,00	10.010,00		127.520,00
070104050102	Freguesias	57.746,00	116.510,00	10.010,00		126.520,00
07010407	Instituições sem fins lucrativos	1.594.634,00	3.856.566,00	1.426.603,00		5.283.169,00
0701040701	Instituições sem fins lucrativos	1.594.634,00	3.856.566,00	1.426.603,00		5.283.169,00
Totais das despesas correntes :		1.998.377,00	4.803.581,00	1.784.713,00		6.588.294,00
0701	DESPESAS DE CAPITAL	2.551.493,00	4.823.456,00		-757.432,00	4.066.024,00
070107	Aquisição de bens de capital	745.256,00	1.031.633,00		-149.182,00	882.451,00
07010701	Investimentos	745.256,00	1.031.633,00		-149.182,00	882.451,00
0701070103	Edifícios	707.236,00	993.613,00		-149.182,00	844.431,00
070107010307	Outros	602.928,00	602.928,00		-149.182,00	453.746,00
070108	Transferências de capital	1.806.182,00	3.791.473,00		-608.250,00	3.183.223,00
07010807	Instituições sem fins lucrativos	1.806.182,00	3.791.473,00		-608.250,00	3.183.223,00
0701080701	Instituições sem fins lucrativos	1.806.182,00	3.791.473,00		-608.250,00	3.183.223,00
Totais das despesas de capital :		2.409.110,00	4.394.401,00		-757.432,00	3.636.969,00
0702	Departamento de Educação (DED)	17.288.042,00	18.205.204,00	804.600,00		19.009.804,00
0702	DESPESAS CORRENTES	17.000.467,00	17.397.902,00	768.100,00		18.166.002,00
070202	Aquisição de bens e serviços	4.767.905,00	5.502.789,00	128.500,00		5.631.289,00
07020201	Aquisição de bens	153.818,00	327.210,00	5.500,00		332.710,00
0702020106	Alimentação-Géneros para confeccionar	111.306,00	86.412,00	0,00	0,00	86.412,00
0702020115	Prémios, condecorações e ofertas	21.371,00	68.002,00	3.000,00		71.002,00
0702020121	Outros bens	0,00	510,00	2.500,00		3.010,00
07020202	Aquisição de serviços	4.614.087,00	5.175.579,00	123.000,00		5.298.579,00
0702020208	Locação de outros bens	3.980,00	24.730,00	3.000,00		27.730,00
0702020217	Publicidade	84.483,00	95.933,00	45.000,00		140.933,00
0702020220	Outros trabalhos especializados	256.535,00	595.770,00	75.000,00		670.770,00
070204	Transferências correntes	4.682.062,00	4.602.093,00	626.600,00		5.228.693,00
07020403	Administração central	1.981.300,00	2.036.206,00	95.000,00		2.131.206,00
0702040301	Estado	19.821,00	220.239,00	15.000,00		235.239,00

Município de Cascais

RESUMO DAS MODIFICAÇÕES AO ORÇAMENTO DA DESPESA DE 2018

REVISÃO Nº 2 DE 24/07/2018

Cód. da Classif. Org. Económica	Designação da Classificação	Dotação Inicial	Dotação Atual	Dotação Modificada		Dotação Corrigida
				Inscr./Reforço	Dimin./Anulação	
0702040305	Serviços e fundos autónomos	1.961.479,00	1.815.967,00	80.000,00		1.895.967,00
07020405	Administração local	985.045,00	1.239.528,00	256.000,00		1.495.528,00
0702040501	Continente	985.045,00	1.239.528,00	256.000,00		1.495.528,00
070204050102	Freguesias	985.045,00	1.239.528,00	256.000,00		1.495.528,00
07020407	Instituições sem fins lucrativos	1.715.717,00	1.326.359,00	275.600,00		1.601.959,00
0702040701	Instituições sem fins lucrativos	1.715.717,00	1.326.359,00	275.600,00		1.601.959,00
070205	Subsídios	20.000,00	30.020,00	13.000,00		43.020,00
07020501	Sociedades e quase-sociedades não financeiras	20.000,00	30.020,00	13.000,00		43.020,00
0702050103	Privadas	20.000,00	30.020,00	13.000,00		43.020,00
	Totais das despesas correntes :	5.179.737,00	5.503.470,00	768.100,00		6.271.570,00
0702	DESPESAS DE CAPITAL	287.575,00	807.302,00	36.500,00		843.802,00
070207	Aquisição de bens de capital	151.074,00	518.763,00	36.500,00		555.263,00
07020701	Investimentos	151.074,00	518.763,00	36.500,00		555.263,00
0702070109	Equipamento administrativo	65.173,00	106.562,00	1.500,00		108.062,00
0702070110	Equipamento básico	28.511,00	255.156,00	35.000,00		290.156,00
070207011002	Outro	28.511,00	255.156,00	35.000,00		290.156,00
	Totais das despesas de capital :	93.684,00	361.718,00	36.500,00		398.218,00
08	Direção Municipal de Gestão e Int. Territorial	44.227.152,00	46.649.748,00	755.762,00		47.405.510,00
0800	Direção Mun. de Gestão e Int. Territorial (DMGI)	816.496,00	1.327.755,00		-10.000,00	1.317.755,00
0800	DESPESAS CORRENTES	802.275,00	1.264.452,00		-10.000,00	1.254.452,00
080002	Aquisição de bens e serviços	16.275,00	139.052,00		-10.000,00	129.052,00
08000202	Aquisição de serviços	9.130,00	99.630,00		-10.000,00	89.630,00
0800020214	Estudos, pareceres, projectos e consultadoria	3.860,00	33.860,00		-10.000,00	23.860,00
	Totais das despesas correntes :	3.860,00	33.860,00		-10.000,00	23.860,00
0801	Departamento de Gestão Territorial (DGT)	1.921.493,00	1.895.676,00	0,00	0,00	1.895.676,00
0801	DESPESAS DE CAPITAL	113.993,00	44.276,00	0,00	0,00	44.276,00
080107	Aquisição de bens de capital	43.119,00	5.948,00	0,00	0,00	5.948,00
08010701	Investimentos	43.119,00	5.948,00	0,00	0,00	5.948,00
0801070104	Construções diversas	43.119,00	5.948,00	0,00	0,00	5.948,00
080107010401	Viadutos, arruamentos e obras complementares	0,00	0,00	0,00	0,00	0,00
	Totais das despesas de capital :	0,00	0,00	0,00	0,00	0,00
0802	Departamento de Intervenção Territorial (DIT)	41.489.163,00	43.426.317,00	765.762,00		44.192.079,00
0802	DESPESAS CORRENTES	18.297.834,00	15.493.211,00	705.592,00		16.198.803,00
080202	Aquisição de bens e serviços	13.272.621,00	10.675.853,00	705.592,00		11.381.445,00
08020201	Aquisição de bens	1.215.836,00	1.557.583,00		-20.000,00	1.537.583,00
0802020101	Matérias-primas e subsidiárias	70.052,00	281.052,00		-20.000,00	261.052,00
08020202	Aquisição de serviços	12.056.785,00	9.118.270,00	725.592,00		9.843.862,00
0802020210	Transportes	193.000,00	1.137.280,00	730.592,00		1.867.872,00
0802020219	Assistência técnica	68.856,00	138.856,00		-5.000,00	133.856,00
	Totais das despesas correntes :	331.908,00	1.557.188,00	730.592,00	-25.000,00	2.262.780,00
0802	DESPESAS DE CAPITAL	23.191.329,00	27.933.106,00	60.170,00		27.993.276,00
080207	Aquisição de bens de capital	23.191.329,00	27.933.106,00	60.170,00		27.993.276,00
08020701	Investimentos	23.191.329,00	27.933.106,00	60.170,00		27.993.276,00
0802070103	Edifícios	11.810.786,00	14.777.622,00	207.067,00		14.984.689,00
080207010302	Instalações desportivas e recreativas	0,00	20,00	0,00	0,00	20,00
080207010305	Escolas	3.977.625,00	4.601.108,00	0,00	0,00	4.601.108,00
080207010306	Lares de terceira idade	344.947,00	176.970,00	14.450,00		191.420,00
080207010307	Outros	5.526.746,00	5.398.843,00	192.617,00		5.591.460,00
0802070104	Construções diversas	11.325.871,00	13.100.812,00		-146.897,00	12.953.915,00
080207010401	Viadutos, arruamentos e obras complementares	7.665.940,00	8.804.403,00		-63.797,00	8.740.606,00
080207010402	Sistemas de drenagem de águas residuais	302.993,00	414.353,00	3.071,00		417.424,00
080207010404	Iluminação pública	1.144.729,00	1.285.963,00		-91.561,00	1.194.402,00
080207010406	Instalações desportivas e recreativas	1.202.040,00	1.083.669,00	22.090,00		1.105.759,00
080207010409	Sinalização e trânsito	82.251,00	301.026,00		-25.000,00	276.026,00
080207010413	Outros	927.918,00	1.161.398,00	8.300,00		1.169.698,00
	Totais das despesas de capital :	21.175.189,00	23.227.753,00	240.528,00	-180.358,00	23.287.923,00
09	Direção Municipal de Est., Inovação e Qualificação	23.577.210,00	35.553.279,00	2.773.454,00		38.326.733,00

Município de Cascais

RESUMO DAS MODIFICAÇÕES AO ORÇAMENTO DA DESPESA DE 2018

REVISÃO Nº 2 DE 24/07/2018

Cód. da Classif. Org. Económica	Designação da Classificação	Dotação Inicial	Dotação Atual	Dotação Modificada		Dotação Corrigida
				Inscr./Reforço	Dimin./Anulação	
0901	Departamento de Inteligência Territorial (DIN)	1.413.708,00	1.479.808,00	847.150,00		2.326.958,00
0901	DESPESAS CORRENTES	524.600,00	470.300,00	6.150,00		476.450,00
090102	Aquisição de bens e serviços	0,00	0,00	6.150,00		6.150,00
09010202	Aquisição de serviços	0,00	0,00	6.150,00		6.150,00
0901020220	Outros trabalhos especializados	0,00	0,00	6.150,00		6.150,00
	Totais das despesas correntes :	0,00	0,00	6.150,00		6.150,00
0901	DESPESAS DE CAPITAL	889.108,00	1.009.508,00	841.000,00		1.850.508,00
090107	Aquisição de bens de capital	889.108,00	1.009.508,00	841.000,00		1.850.508,00
09010701	Investimentos	889.108,00	1.009.508,00	841.000,00		1.850.508,00
0901070104	Construções diversas	889.108,00	1.009.508,00	841.000,00		1.850.508,00
090107010401	Viadutos, arruamentos e obras complementares	889.108,00	1.009.508,00	841.000,00		1.850.508,00
	Totais das despesas de capital :	889.108,00	1.009.508,00	841.000,00		1.850.508,00
0902	Departamento de Planeamento Estratégico (DPE)	1.950.011,00	1.521.417,00	50.000,00		1.571.417,00
0902	DESPESAS CORRENTES	883.636,00	1.420.572,00	50.000,00		1.470.572,00
090202	Aquisição de bens e serviços	337.936,00	884.972,00	50.000,00		934.972,00
09020202	Aquisição de serviços	337.936,00	884.972,00	50.000,00		934.972,00
0902020214	Estudos, pareceres, projectos e consultadoria	326.029,00	884.971,00	50.000,00		934.971,00
0903	Departamento de Inovação e Comunicação (DIC)	10.489.220,00	16.633.240,00	665.696,00		17.298.936,00
0903	DESPESAS CORRENTES	8.083.544,00	12.335.675,00	446.830,00		12.782.505,00
090302	Aquisição de bens e serviços	2.297.852,00	4.307.808,00	602.396,00		4.910.204,00
09030201	Aquisição de bens	118.568,00	572.370,00	137.201,00		709.571,00
0903020108	Material de escritório	8.132,00	7.474,00	16.764,00		24.238,00
0903020119	Artigos honoríficos e de decoração	39.559,00	117.470,00	58.886,00		176.356,00
0903020120	Material de educação, cultura e recreio	63.384,00	116.095,00	48.430,00		164.525,00
0903020121	Outros bens	3.411,00	302.083,00	13.121,00		315.204,00
09030202	Aquisição de serviços	2.179.284,00	3.735.438,00	465.195,00		4.200.633,00
0903020208	Locação de outros bens	3.675,00	3.182,00	14.999,00		18.181,00
0903020216	Seminários, exposições e similares	18.693,00	18.451,00		-18.450,00	1,00
0903020217	Publicidade	356.053,00	564.083,00	149.124,00		713.207,00
0903020219	Assistência técnica	213.657,00	235.680,00	22.500,00		258.180,00
0903020220	Outros trabalhos especializados	1.375.227,00	2.617.667,00	321.132,00		2.938.799,00
0903020225	Outros serviços	211.979,00	296.375,00		-24.110,00	272.265,00
090304	Transferências correntes	1.072.892,00	2.821.667,00		-155.566,00	2.666.101,00
09030407	Instituições sem fins lucrativos	1.072.892,00	2.361.667,00		-155.566,00	2.206.101,00
0903040701	Instituições sem fins lucrativos	1.072.892,00	2.361.667,00		-155.566,00	2.206.101,00
	Totais das despesas correntes :	3.692.691,00	7.525.198,00	694.956,00	-198.126,00	8.022.028,00
0903	DESPESAS DE CAPITAL	2.405.676,00	4.297.565,00	218.866,00		4.516.431,00
090307	Aquisição de bens de capital	1.433.869,00	3.148.473,00	157.791,00		3.306.264,00
09030701	Investimentos	1.433.869,00	3.148.473,00	157.791,00		3.306.264,00
0903070103	Edifícios	238.425,00	487.750,00	0,00	0,00	487.750,00
090307010307	Outros	238.425,00	487.750,00	0,00	0,00	487.750,00
0903070107	Equipamento de informática	173.538,00	1.231.915,00	100.000,00		1.331.915,00
0903070108	Software informático	531.399,00	890.541,00	48.428,00		938.969,00
0903070109	Equipamento administrativo	7.338,00	8.596,00	49.363,00		57.959,00
0903070110	Equipamento básico	109.187,00	338.688,00		-30.000,00	308.688,00
090307011002	Outro	109.187,00	338.688,00		-30.000,00	308.688,00
0903070112	Artigos e objectos de valor	243.000,00	60.001,00		-10.000,00	50.001,00
090308	Transferências de capital	930.836,00	1.115.300,00	51.075,00		1.166.375,00
09030807	Instituições sem fins lucrativos	930.836,00	1.115.300,00	51.075,00		1.166.375,00
0903080701	Instituições sem fins lucrativos	930.836,00	1.115.300,00	51.075,00		1.166.375,00
090311	Outras despesas de capital	40.971,00	33.792,00	10.000,00		43.792,00
09031102	Diversas	40.971,00	33.792,00	10.000,00		43.792,00
0903110299	Outras	40.971,00	33.792,00	10.000,00		43.792,00
	Totais das despesas de capital :	2.274.694,00	4.166.583,00	258.866,00	-40.000,00	4.385.449,00
0904	Departamento de Promoção do Talento (DPT)	4.377.862,00	9.021.330,00	312.754,00		9.334.084,00
0904	DESPESAS CORRENTES	3.647.714,00	8.185.100,00	237.754,00		8.422.854,00
090402	Aquisição de bens e serviços	1.884.508,00	2.968.745,00		-214.424,00	2.754.321,00

Município de Cascais

RESUMO DAS MODIFICAÇÕES AO ORÇAMENTO DA DESPESA DE 2018

REVISÃO Nº 2 DE 24/07/2018

Cód. da Classif. Org. Económica	Designação da Classificação	Dotação Inicial	Dotação Atual	Dotação Modificada		Dotação Corrigida
				Inscr./Reforço	Dimin./Anulação	
09040201	Aquisição de bens	128.628,00	394.282,00		-8.880,00	385.402,00
0904020115	Prémios, condecorações e ofertas	18.723,00	193.665,00		-10.000,00	183.665,00
0904020121	Outros bens	106.073,00	117.410,00	1.120,00		118.530,00
09040202	Aquisição de serviços	1.755.880,00	2.574.463,00		-205.544,00	2.368.919,00
0904020204	Locação de edifícios	0,00	300.000,00		-300.000,00	0,00
0904020208	Locação de outros bens	45.926,00	365.122,00	30.000,00		395.122,00
0904020210	Transportes	247.800,00	1.167.720,00	60.000,00		1.227.720,00
0904020213	Deslocações e estadas	31.468,00	31.468,00	11.336,00		42.804,00
0904020217	Publicidade	58.420,00	159.056,00		-30.000,00	129.056,00
0904020225	Outros serviços	1.351.987,00	524.563,00	23.120,00		547.683,00
090404	Transferências correntes	856.306,00	4.112.955,00	452.178,00		4.565.133,00
09040401	Sociedades e quase sociedades não financeiras	270.974,00	661.171,00	135.000,00		796.171,00
0904040102	Privadas	270.974,00	661.171,00	135.000,00		796.171,00
09040407	Instituições sem fins lucrativos	560.003,00	3.378.795,00	317.178,00		3.695.973,00
0904040701	Instituições sem fins lucrativos	560.003,00	3.378.795,00	317.178,00		3.695.973,00
Totais das despesas correntes :		2.691.374,00	6.898.970,00	577.754,00	-340.000,00	7.136.724,00
0904	DESPESAS DE CAPITAL	730.148,00	836.230,00	75.000,00		911.230,00
090408	Transferências de capital	720.247,00	795.809,00	75.000,00		870.809,00
09040807	Instituições sem fins lucrativos	720.247,00	795.809,00	75.000,00		870.809,00
0904080701	Instituições sem fins lucrativos	720.247,00	795.809,00	75.000,00		870.809,00
Totais das despesas de capital :		720.247,00	795.809,00	75.000,00		870.809,00
0905	Departamento de Ambiente e Cidadania (DAC)	5.263.409,00	6.798.184,00	897.854,00		7.696.038,00
0905	DESPESAS CORRENTES	3.847.392,00	5.087.171,00	612.315,00		5.699.486,00
090502	Aquisição de bens e serviços	837.264,00	1.539.792,00	423.000,00		1.962.792,00
09050201	Aquisição de bens	244.426,00	487.711,00	83.000,00		570.711,00
0905020115	Prémios, condecorações e ofertas	83.258,00	156.353,00	28.000,00		184.353,00
0905020121	Outros bens	154.849,00	303.966,00	55.000,00		358.966,00
09050202	Aquisição de serviços	592.838,00	1.052.081,00	340.000,00		1.392.081,00
0905020203	Conservação de bens	52.898,00	102.898,00	150.000,00		252.898,00
0905020208	Locação de outros bens	861,00	21.800,00	5.000,00		26.800,00
0905020220	Outros trabalhos especializados	439.672,00	528.590,00	205.000,00		733.590,00
0905020225	Outros serviços	73.174,00	298.978,00		-20.000,00	278.978,00
090504	Transferências correntes	617.028,00	825.779,00	189.315,00		1.015.094,00
09050407	Instituições sem fins lucrativos	25.219,00	314.851,00	189.315,00		504.166,00
0905040701	Instituições sem fins lucrativos	25.219,00	314.851,00	189.315,00		504.166,00
Totais das despesas correntes :		829.931,00	1.727.436,00	632.315,00	-20.000,00	2.339.751,00
0905	DESPESAS DE CAPITAL	1.416.017,00	1.711.013,00	285.539,00		1.996.552,00
090507	Aquisição de bens de capital	1.335.892,00	1.632.923,00	255.000,00		1.887.923,00
09050701	Investimentos	1.335.892,00	1.632.923,00	255.000,00		1.887.923,00
0905070104	Construções diversas	1.335.343,00	1.560.374,00	235.000,00		1.795.374,00
090507010405	Parques e jardins	9.039,00	9.039,00	235.000,00		244.039,00
0905070110	Equipamento básico	0,00	10.000,00	20.000,00		30.000,00
090507011002	Outro	0,00	10.000,00	20.000,00		30.000,00
090508	Transferências de capital	80.125,00	78.090,00	30.539,00		108.629,00
09050807	Instituições sem fins lucrativos	0,00	15.000,00	30.539,00		45.539,00
0905080701	Instituições sem fins lucrativos	0,00	15.000,00	30.539,00		45.539,00
Totais das despesas de capital :		9.039,00	34.039,00	285.539,00		319.578,00
10	Direção Municipal de Apoio à Gestão	91.986.811,00	112.789.880,09	8.811.494,00		121.601.374,09
1000	Direção Municipal de Apoio à Gestão (DMAG)	69.577.980,00	70.848.837,09	2.124.494,00		72.973.331,09
1000	DESPESAS CORRENTES	64.468.788,00	61.651.187,09	1.730.494,00		63.381.681,09
100002	Aquisição de bens e serviços	44.956.951,00	45.353.807,00	1.535.687,00		46.889.494,00
10000201	Aquisição de bens	5.261.390,00	6.603.090,00	10.000,00		6.613.090,00
1000020121	Outros bens	675.040,00	875.040,00	10.000,00		885.040,00
10000202	Aquisição de serviços	39.695.561,00	38.750.717,00	1.525.687,00		40.276.404,00
1000020201	Encargos das instalações	6.398.254,00	6.403.813,00	253.526,00		6.657.339,00
1000020204	Locação de edifícios	2.119.333,00	1.684.884,00	405.193,00		2.090.077,00
1000020220	Outros trabalhos especializados	19.768.288,00	18.636.991,00	850.000,00		19.486.991,00

Município de Cascais

RESUMO DAS MODIFICAÇÕES AO ORÇAMENTO DA DESPESA DE 2018

REVISÃO Nº 2 DE 24/07/2018

Cód. da Classif. Org. Económica	Designação da Classificação	Dotação Inicial	Dotação Atual	Dotação Modificada		Dotação Corrigida
				Inscr./Reforço	Dimin./Anulação	
1000020225	Outros serviços	655.946,00	799.860,00	16.968,00		816.828,00
100005	Subsídios	14.359.310,00	11.884.881,00	194.807,00		12.079.688,00
10000501	Sociedades e quase-sociedades não financeiras	14.359.310,00	11.884.881,00	194.807,00		12.079.688,00
1000050101	Públicas	14.359.310,00	11.884.881,00	194.807,00		12.079.688,00
100005010101	Empresas públicas municipais e intermunicipais	14.359.310,00	11.884.881,00	194.807,00		12.079.688,00
	Totais das despesas correntes :	43.976.171,00	40.285.469,00	1.730.494,00		42.015.963,00
1000	DESPESAS DE CAPITAL	5.109.192,00	9.197.650,00	394.000,00		9.591.650,00
100007	Aquisição de bens de capital	447.246,00	789.714,00	254.000,00		1.043.714,00
10000701	Investimentos	447.246,00	789.714,00	254.000,00		1.023.714,00
1000070104	Construções diversas	447.246,00	789.714,00	254.000,00		1.023.714,00
100007010413	Outros	447.246,00	789.714,00	254.000,00		1.023.714,00
100008	Transferências de capital	3.923.783,00	7.654.773,00	140.000,00		7.794.773,00
10000807	Instituições sem fins lucrativos	2.302.764,00	5.785.178,00	140.000,00		5.925.178,00
1000080701	Instituições sem fins lucrativos	2.302.764,00	5.785.178,00	140.000,00		5.925.178,00
1001	Departamento de Gestão Fin. e Patrimonial (DFP)	7.476.947,00	26.760.303,00	6.575.000,00		33.335.303,00
1001	DESPESAS DE CAPITAL	5.659.534,00	24.779.340,00	6.575.000,00		31.354.340,00
100107	Aquisição de bens de capital	5.615.399,00	24.735.205,00	6.575.000,00		31.310.205,00
10010701	Investimentos	5.615.399,00	24.735.205,00	6.575.000,00		31.310.205,00
1001070101	Terrenos	2.134.158,00	14.946.100,00	0,00	0,00	14.946.100,00
1001070103	Edifícios	3.011.894,00	8.516.057,00	6.500.000,00		15.016.057,00
100107010307	Outros	3.011.894,00	8.516.057,00	6.500.000,00		15.016.057,00
1001070110	Equipamento básico	143.007,00	837.049,00	75.000,00		912.049,00
100107011002	Outro	143.007,00	837.049,00	75.000,00		912.049,00
	Totais das despesas de capital :	8.039.069,00	30.854.098,00	6.969.000,00		37.823.098,00
1003	Departamento de Recursos Humanos (DRH)	12.663.123,00	12.464.719,00	112.000,00		12.576.719,00
1003	DESPESAS CORRENTES	12.660.900,00	12.446.780,00	112.000,00		12.558.780,00
100302	Aquisição de bens e serviços	1.054.017,00	1.542.097,00	112.000,00		1.654.097,00
10030201	Aquisição de bens	322.302,00	541.813,00	7.000,00		548.813,00
1003020107	Vestuário e artigos pessoais	289.939,00	407.053,00	7.000,00		414.053,00
10030202	Aquisição de serviços	731.715,00	1.000.284,00	105.000,00		1.105.284,00
1003020213	Deslocações e estadas	15.810,00	24.390,00	5.000,00		29.390,00
1003020215	Formação	198.004,00	244.873,00	100.000,00		344.873,00
12	Serviço Municipal de Proteção Civil	2.366.571,00	2.692.481,00		-10.000,00	2.682.481,00
1200	Serviço Municipal de Proteção Civil (SPC)	2.366.571,00	2.692.481,00		-10.000,00	2.682.481,00
1200	DESPESAS CORRENTES	2.315.585,00	2.667.430,00		-10.000,00	2.657.430,00
120002	Aquisição de bens e serviços	238.624,00	490.302,00		-10.000,00	480.302,00
12000202	Aquisição de serviços	236.445,00	423.115,00		-10.000,00	413.115,00
1200020225	Outros serviços	11.950,00	72.200,00		-10.000,00	62.200,00
13	Departamento de Autoridade de Transportes	1.027.104,00	1.142.947,00	31.500,00		1.174.447,00
1300	Departamento de Autoridade de Transportes (DAT)	1.027.104,00	1.142.947,00	31.500,00		1.174.447,00
1300	DESPESAS CORRENTES	1.027.104,00	1.142.947,00	31.500,00		1.174.447,00
130002	Aquisição de bens e serviços	265.804,00	376.147,00	31.500,00		407.647,00
13000202	Aquisição de serviços	265.804,00	376.147,00	31.500,00		407.647,00
1300020214	Estudos, pareceres, projectos e consultadoria	264.804,00	295.197,00	92.450,00		387.647,00
1300020217	Publicidade	1.000,00	80.950,00		-60.950,00	20.000,00
1300020220	Outros trabalhos especializados	0,00	0,00	0,00	0,00	0,00
	Totais das despesas correntes :	781.507,00	1.124.663,00	204.450,00	-70.950,00	1.258.163,00
	Totais da Revisão nº 2	95.095.696,00	134.303.744,00	15.835.957,00	-1.641.866,00	148.497.835,00

ALTERAÇÃO Nº 10 DE 24/07/2018

Cód. da Classif. Org. Económica	Designação da Classificação	Dotação Inicial	Dotação Atual	Dotação Modificada		Dotação Corrigida
				Inscr./Reforço	Dimin./Anulação	
01	Administração Autárquica	6.766.300,00	16.386.056,00		-727.592,00	15.658.464,00
0102	Câmara Municipal (CM)	329.800,00	372.100,00	3.000,00		375.100,00
0102	DESPESAS CORRENTES	329.800,00	372.100,00	3.000,00		375.100,00
010201	Despesas com o pessoal	329.800,00	372.100,00	3.000,00		375.100,00

Município de Cascais

RESUMO DAS MODIFICAÇÕES AO ORÇAMENTO DA DESPESA DE 2018

ALTERAÇÃO Nº 10 DE 24/07/2018

Cód. da Classif. Org. Económica	Designação da Classificação	Dotação Inicial	Dotação Atual	Dotação Modificada		Dotação Corrigida
				Inscr./Reforço	Dimin./Anulação	
01020102	Abonos variáveis ou eventuais	19.000,00	25.000,00	2.000,00		27.000,00
0102010204	Ajudas de custo	2.500,00	4.500,00	2.000,00		6.500,00
01020103	Segurança social	1.000,00	1.000,00	1.000,00		2.000,00
0102010301	Encargos com a saúde	1.000,00	1.000,00	1.000,00		2.000,00
0103	Operações Financeiras	6.250.500,00	15.801.956,00		-730.592,00	15.071.364,00
0103	DESPESAS CORRENTES	750.500,00	1.241.949,00		-400.000,00	841.949,00
010303	Juros e outros encargos	750.500,00	1.241.949,00		-400.000,00	841.949,00
01030301	Juros da dívida pública	650.000,00	1.150.000,00		-400.000,00	750.000,00
0103030103	Socied.financ.-Bancos e outras instit. financeiras	650.000,00	1.150.000,00		-400.000,00	750.000,00
010303010302	Empréstimos de médio e longo prazos	650.000,00	1.150.000,00		-400.000,00	750.000,00
	Totais das despesas correntes :	653.500,00	1.155.500,00	3.000,00	-400.000,00	758.500,00
0103	DESPESAS DE CAPITAL	5.500.000,00	14.560.007,00		-330.592,00	14.229.415,00
010310	Passivos financeiros	5.500.000,00	14.560.007,00		-330.592,00	14.229.415,00
01031006	Empréstimos a médio e longo prazos	5.500.000,00	6.060.007,00		-330.592,00	5.729.415,00
0103100603	Socied.financ.-Bancos e outras instit. financeiras	5.500.000,00	6.060.007,00		-330.592,00	5.729.415,00
	Totais das despesas de capital :	5.500.000,00	6.060.007,00		-330.592,00	5.729.415,00
03	Gabinete da Presidência	305.900,00	348.400,00	1.000,00		349.400,00
0300	Gabinete da Presidência (GPRE)	305.900,00	348.400,00	1.000,00		349.400,00
0300	DESPESAS CORRENTES	305.900,00	348.400,00	1.000,00		349.400,00
030001	Despesas com o pessoal	305.900,00	348.400,00	1.000,00		349.400,00
03000102	Abonos variáveis ou eventuais	19.400,00	28.400,00	1.000,00		29.400,00
0300010204	Ajudas de custo	2.000,00	2.000,00	1.000,00		3.000,00
06	Divisão de Relações Inter. Públicas e Protocolo	411.693,00	1.128.851,00		-2.500,00	1.126.351,00
0600	Divisão de Relações Inter. Públ.e Protocolo (DRIP)	411.693,00	1.128.851,00		-2.500,00	1.126.351,00
0600	DESPESAS CORRENTES	411.693,00	1.122.851,00		-2.500,00	1.120.351,00
060001	Despesas com o pessoal	263.400,00	297.400,00		-2.500,00	294.900,00
06000101	Remunerações certas e permanentes	217.300,00	250.300,00		-2.500,00	247.800,00
0600010109	Pessoal em qualquer outra situação	31.400,00	12.400,00		-2.500,00	9.900,00
07	Direção Municipal de Coesão e Capacitação Social	23.553.053,00	30.694.108,00	38.500,00		30.732.608,00
0700	Direção Mun.de Coesão e Capacitação Social (DMCC)	90.000,00	80.500,00	500,00		81.000,00
0700	DESPESAS CORRENTES	90.000,00	80.500,00	500,00		81.000,00
070001	Despesas com o pessoal	90.000,00	80.500,00	500,00		81.000,00
07000102	Abonos variáveis ou eventuais	1.400,00	1.900,00	500,00		2.400,00
0700010204	Ajudas de custo	600,00	1.100,00	500,00		1.600,00
0701	Departamento de Hab. Desenvolvimento Social (DHS)	6.175.011,00	11.603.804,00		-500,00	11.603.304,00
0701	DESPESAS CORRENTES	3.623.518,00	7.537.780,00		-500,00	7.537.280,00
070101	Despesas com o pessoal	1.553.800,00	1.513.300,00		-500,00	1.512.800,00
07010101	Remunerações certas e permanentes	1.522.900,00	1.472.900,00		-500,00	1.472.400,00
0701010104	Pessoal quadros-Regime contrato individ. trabalho	1.164.000,00	1.116.000,00		-3.000,00	1.113.000,00
070101010401	Pessoal em funções	1.164.000,00	1.109.000,00		-3.000,00	1.106.000,00
0701010115	Remunerações por doença e maternidade/paternidade	9.000,00	9.000,00	2.500,00		11.500,00
070102	Aquisição de bens e serviços	406.902,00	597.291,00	25.219,00		622.510,00
07010201	Aquisição de bens	30.584,00	32.084,00		-1.000,00	31.084,00
0701020115	Prémios, condecorações e ofertas	8.584,00	10.084,00		-1.000,00	9.084,00
07010202	Aquisição de serviços	376.318,00	565.207,00	26.219,00		591.426,00
0701020214	Estudos, pareceres, projectos e consultadoria	64.376,00	74.376,00	2.809,00		77.185,00
0701020220	Outros trabalhos especializados	160.080,00	221.907,00		-2.500,00	219.407,00
0701020225	Outros serviços	101.891,00	148.425,00	25.910,00		174.335,00
070104	Transferências correntes	1.662.816,00	5.427.189,00		-25.219,00	5.401.970,00
07010405	Administração local	57.746,00	127.520,00	24.220,00		151.740,00
0701040501	Continente	57.746,00	127.520,00	24.220,00		151.740,00
070104050102	Freguesias	57.746,00	126.520,00	24.220,00		150.740,00
07010407	Instituições sem fins lucrativos	1.594.634,00	5.283.169,00		-49.439,00	5.233.730,00
0701040701	Instituições sem fins lucrativos	1.594.634,00	5.283.169,00		-49.439,00	5.233.730,00
0702	Departamento de Educação (DED)	17.288.042,00	19.009.804,00	38.500,00		19.048.304,00
0702	DESPESAS CORRENTES	17.000.467,00	18.166.002,00		-5.500,00	18.160.502,00
070201	Despesas com o pessoal	7.530.500,00	7.263.000,00	38.500,00		7.301.500,00
07020101	Remunerações certas e permanentes	7.450.400,00	7.152.900,00	28.000,00		7.180.900,00

Município de Cascais

RESUMO DAS MODIFICAÇÕES AO ORÇAMENTO DA DESPESA DE 2018

ALTERAÇÃO Nº 10 DE 24/07/2018

Cód. da Classif. Org. Económica	Designação da Classificação	Dotação Inicial	Dotação Atual	Dotação Modificada		Dotação Corrigida
				Inscr./Reforço	Dimin./Anulação	
0702010104	Pessoal quadros-Regime contrato individ. trabalho	2.463.600,00	2.303.100,00	25.000,00		2.328.100,00
070201010401	Pessoal em funções	2.177.200,00	2.061.700,00		-36.000,00	2.025.700,00
070201010404	Recrutamento de pessoal para novos postos trabalho	286.400,00	241.400,00	61.000,00		302.400,00
0702010109	Pessoal em qualquer outra situação	3.138.000,00	3.022.000,00		-17.000,00	3.005.000,00
0702010115	Remunerações por doença e maternidade/paternidade	60.000,00	130.000,00	20.000,00		150.000,00
07020102	Abonos variáveis ou eventuais	27.700,00	32.700,00	500,00		33.200,00
0702010204	Ajudas de custo	1.000,00	1.000,00	500,00		1.500,00
07020103	Segurança social	52.400,00	77.400,00	10.000,00		87.400,00
0702010301	Encargos com a saúde	15.000,00	35.000,00	8.000,00		43.000,00
0702010310	Outras despesas de segurança social	5.000,00	10.000,00	2.000,00		12.000,00
070201031001	Eventualidade Maternidade, paternidade e adopção	5.000,00	10.000,00	2.000,00		12.000,00
070202	Aquisição de bens e serviços	4.767.905,00	5.631.289,00	34.280,00		5.665.569,00
07020201	Aquisição de bens	153.818,00	332.710,00	63.100,00		395.810,00
0702020113	Material de consumo hoteleiro	6.141,00	12.286,00	31.000,00		43.286,00
0702020115	Prémios, condecorações e ofertas	21.371,00	71.002,00	32.100,00		103.102,00
07020202	Aquisição de serviços	4.614.087,00	5.298.579,00		-28.820,00	5.269.759,00
0702020208	Locação de outros bens	3.980,00	27.730,00	7.500,00		35.230,00
0702020214	Estudos, pareceres, projectos e consultadoria	0,00	13.530,00		-13.530,00	0,00
0702020217	Publicidade	84.483,00	140.933,00	6.000,00		146.933,00
0702020220	Outros trabalhos especializados	256.535,00	670.770,00		-28.790,00	641.980,00
070204	Transferências correntes	4.682.062,00	5.228.693,00		-88.280,00	5.140.413,00
07020403	Administração central	1.981.300,00	2.131.206,00		-15.264,00	2.115.942,00
0702040301	Estado	19.821,00	235.239,00	4.661,00		239.900,00
0702040305	Serviços e fundos autónomos	1.961.479,00	1.895.967,00		-19.925,00	1.876.042,00
07020407	Instituições sem fins lucrativos	1.715.717,00	1.601.959,00		-73.016,00	1.528.943,00
0702040701	Instituições sem fins lucrativos	1.715.717,00	1.601.959,00		-73.016,00	1.528.943,00
070205	Subsídios	20.000,00	43.020,00	10.000,00		53.020,00
07020501	Sociedades e quase-sociedades não financeiras	20.000,00	43.020,00	10.000,00		53.020,00
0702050103	Privadas	20.000,00	43.020,00	10.000,00		53.020,00
	Totais das despesas correntes :	12.966.438,00	17.211.517,00	239.700,00	-246.700,00	17.204.517,00
0702	DESPESAS DE CAPITAL	287.575,00	843.802,00	44.000,00		887.802,00
070207	Aquisição de bens de capital	151.074,00	555.263,00	69.000,00		624.263,00
07020701	Investimentos	151.074,00	555.263,00	69.000,00		624.263,00
0702070107	Equipamento de informática	57.390,00	70.995,00	63.500,00		134.495,00
0702070108	Software informático	0,00	86.050,00	12.500,00		98.550,00
0702070109	Equipamento administrativo	65.173,00	108.062,00		-22.000,00	86.062,00
0702070110	Equipamento básico	28.511,00	290.156,00	15.000,00		305.156,00
070207011002	Outro	28.511,00	290.156,00	15.000,00		305.156,00
070208	Transferências de capital	136.501,00	286.539,00		-25.000,00	261.539,00
07020803	Administração central	67.493,00	105.021,00		-25.000,00	80.021,00
0702080306	Serviços e fundos autónomos	67.493,00	105.021,00		-25.000,00	80.021,00
	Totais das despesas de capital :	218.567,00	660.284,00	91.000,00	-47.000,00	704.284,00
08	Direção Municipal de Gestão e Int. Territorial	44.227.152,00	47.405.510,00	1.405.592,00		48.811.102,00
0800	Direção Mun. de Gestão e Int. Territorial (DMGI)	816.496,00	1.317.755,00	14.200,00		1.331.955,00
0800	DESPESAS CORRENTES	802.275,00	1.254.452,00	14.200,00		1.268.652,00
080001	Despesas com o pessoal	786.000,00	960.400,00	2.000,00		962.400,00
08000102	Abonos variáveis ou eventuais	23.000,00	28.000,00	2.000,00		30.000,00
0800010202	Horas extraordinárias	8.500,00	11.500,00	2.000,00		13.500,00
080002	Aquisição de bens e serviços	16.275,00	129.052,00	12.200,00		141.252,00
08000202	Aquisição de serviços	9.130,00	89.630,00	12.200,00		101.830,00
0800020220	Outros trabalhos especializados	5.000,00	11.500,00	12.200,00		23.700,00
0801	Departamento de Gestão Territorial (DGT)	1.921.493,00	1.895.676,00		-2.000,00	1.893.676,00
0801	DESPESAS CORRENTES	1.807.500,00	1.851.400,00		-2.000,00	1.849.400,00
080101	Despesas com o pessoal	1.807.500,00	1.851.400,00		-2.000,00	1.849.400,00
08010101	Remunerações certas e permanentes	1.781.100,00	1.824.000,00		-2.000,00	1.822.000,00
0801010109	Pessoal em qualquer outra situação	49.900,00	121.400,00		-2.000,00	119.400,00
0802	Departamento de Intervenção Territorial (DIT)	41.489.163,00	44.192.079,00	1.393.392,00		45.585.471,00
0802	DESPESAS CORRENTES	18.297.834,00	16.198.803,00	705.592,00		16.904.395,00

Município de Cascais

RESUMO DAS MODIFICAÇÕES AO ORÇAMENTO DA DESPESA DE 2018

ALTERAÇÃO Nº 10 DE 24/07/2018

Cód. da Classif. Org. Económica	Designação da Classificação	Dotação Inicial	Dotação Atual	Dotação Modificada		Dotação Corrigida
				Inscr./Reforço	Dimin./Anulação	
080201	Despesas com o pessoal	4.980.600,00	4.766.100,00		-25.000,00	4.741.100,00
08020101	Remunerações certas e permanentes	4.614.200,00	4.395.200,00		-30.000,00	4.365.200,00
0802010104	Pessoal quadros-Regime contrato individ. trabalho	3.375.200,00	3.130.200,00		-30.000,00	3.100.200,00
080201010401	Pessoal em funções	2.998.000,00	2.852.000,00		-30.000,00	2.822.000,00
08020102	Abonos variáveis ou eventuais	294.700,00	299.200,00	5.000,00		304.200,00
0802010204	Ajudas de custo	12.000,00	16.500,00	5.000,00		21.500,00
080202	Aquisição de bens e serviços	13.272.621,00	11.381.445,00	730.592,00		12.112.037,00
08020202	Aquisição de serviços	12.056.785,00	9.843.862,00	730.592,00		10.574.454,00
0802020210	Transportes	193.000,00	1.867.872,00	730.592,00		2.598.464,00
	Totais das despesas correntes :	3.266.400,00	4.880.772,00	749.792,00	-32.000,00	5.598.564,00
0802	DESPESAS DE CAPITAL	23.191.329,00	27.993.276,00	687.800,00		28.681.076,00
080207	Aquisição de bens de capital	23.191.329,00	27.993.276,00	687.800,00		28.681.076,00
08020701	Investimentos	23.191.329,00	27.993.276,00	687.800,00		28.681.076,00
0802070103	Edifícios	11.810.786,00	14.984.689,00	700.000,00		15.684.689,00
080207010305	Escolas	3.977.625,00	4.601.108,00	700.000,00		5.301.108,00
0802070104	Construções diversas	11.325.871,00	12.953.915,00		-12.200,00	12.941.715,00
080207010401	Viadutos, arruamentos e obras complementares	7.665.940,00	8.740.606,00		-12.200,00	8.728.406,00
	Totais das despesas de capital :	11.643.565,00	13.341.714,00	700.000,00	-12.200,00	14.029.514,00
09	Direção Municipal de Est., Inovação e Qualificação	23.577.210,00	38.326.733,00	119.434,00		38.446.167,00
0903	Departamento de Inovação e Comunicação (DIC)	10.489.220,00	17.298.936,00	14.127,00		17.313.063,00
0903	DESPESAS CORRENTES	8.083.544,00	12.782.505,00	14.127,00		12.796.632,00
090301	Despesas com o pessoal	4.712.800,00	5.206.200,00		-20.000,00	5.186.200,00
09030101	Remunerações certas e permanentes	4.604.000,00	5.047.800,00		-25.000,00	5.022.800,00
0903010104	Pessoal quadros-Regime contrato individ. trabalho	3.422.900,00	3.550.900,00		-15.000,00	3.535.900,00
090301010401	Pessoal em funções	3.407.900,00	3.459.900,00		-15.000,00	3.444.900,00
0903010109	Pessoal em qualquer outra situação	215.600,00	350.900,00		-15.000,00	335.900,00
0903010113	Subsidio de refeição	302.300,00	330.800,00		-7.000,00	323.800,00
090301011399	Subsidio refeição	302.300,00	330.800,00		-7.000,00	323.800,00
0903010115	Remunerações por doença e maternidade/paternidade	40.000,00	90.000,00	12.000,00		102.000,00
09030103	Segurança social	61.000,00	61.000,00	5.000,00		66.000,00
0903010301	Encargos com a saúde	34.000,00	34.000,00	5.000,00		39.000,00
090302	Aquisição de bens e serviços	2.297.852,00	4.910.204,00	58.400,00		4.968.604,00
09030201	Aquisição de bens	118.568,00	709.571,00	3.400,00		712.971,00
0903020121	Outros bens	3.411,00	315.204,00	3.400,00		318.604,00
09030202	Aquisição de serviços	2.179.284,00	4.200.633,00	55.000,00		4.255.633,00
0903020220	Outros trabalhos especializados	1.375.227,00	2.938.799,00	55.000,00		2.993.799,00
090304	Transferências correntes	1.072.892,00	2.666.101,00		-24.273,00	2.641.828,00
09030401	Sociedades e quase sociedades não financeiras	0,00	460.000,00	159.200,00		619.200,00
0903040102	Privadas	0,00	460.000,00	159.200,00		619.200,00
09030407	Instituições sem fins lucrativos	1.072.892,00	2.206.101,00		-183.473,00	2.022.628,00
0903040701	Instituições sem fins lucrativos	1.072.892,00	2.206.101,00		-183.473,00	2.022.628,00
0904	Departamento de Promoção do Talento (DPT)	4.377.862,00	9.334.084,00	110.528,00		9.444.612,00
0904	DESPESAS CORRENTES	3.647.714,00	8.422.854,00	110.528,00		8.533.382,00
090401	Despesas com o pessoal	906.900,00	1.075.400,00	5.000,00		1.080.400,00
09040101	Remunerações certas e permanentes	885.200,00	1.032.700,00	1.000,00		1.033.700,00
0904010113	Subsidio de refeição	52.900,00	62.900,00		-4.000,00	58.900,00
090401011399	Subsidio refeição	52.900,00	62.900,00		-4.000,00	58.900,00
0904010115	Remunerações por doença e maternidade/paternidade	4.000,00	31.000,00	5.000,00		36.000,00
09040103	Segurança social	10.500,00	10.500,00	4.000,00		14.500,00
0904010301	Encargos com a saúde	6.000,00	6.000,00	2.000,00		8.000,00
0904010310	Outras despesas de segurança social	2.000,00	2.000,00	2.000,00		4.000,00
090401031001	Eventualidade Maternidade, paternidade e adoção	2.000,00	2.000,00	2.000,00		4.000,00
090402	Aquisição de bens e serviços	1.884.508,00	2.754.321,00	5.528,00		2.759.849,00
09040202	Aquisição de serviços	1.755.880,00	2.368.919,00	5.528,00		2.374.447,00
0904020210	Transportes	247.800,00	1.227.720,00	568,00		1.228.288,00
0904020220	Outros trabalhos especializados	20.279,00	26.524,00	4.960,00		31.484,00
090404	Transferências correntes	856.306,00	4.565.133,00	100.000,00		4.665.133,00
09040407	Instituições sem fins lucrativos	560.003,00	3.695.973,00	100.000,00		3.795.973,00

Município de Cascais

RESUMO DAS MODIFICAÇÕES AO ORÇAMENTO DA DESPESA DE 2018

ALTERAÇÃO Nº 10 DE 24/07/2018

Cód. da Classif. Org. Económica	Designação da Classificação	Dotação Inicial	Dotação Atual	Dotação Modificada		Dotação Corrigida
				Inscr./Reforço	Dimin./Anulação	
0904040701	Instituições sem fins lucrativos	560.003,00	3.695.973,00	100.000,00		3.795.973,00
0905	Departamento de Ambiente e Cidadania (DAC)	5.263.409,00	7.696.038,00		-5.221,00	7.690.817,00
0905	DESPESAS CORRENTES	3.847.392,00	5.699.486,00		-5.221,00	5.694.265,00
090501	Despesas com o pessoal	2.393.100,00	2.721.600,00	0,00	0,00	2.721.600,00
09050101	Remunerações certas e permanentes	2.355.900,00	2.578.400,00		-4.000,00	2.574.400,00
0905010109	Pessoal em qualquer outra situação	35.900,00	170.900,00		-5.000,00	165.900,00
0905010113	Subsidio de refeição	200.300,00	224.800,00		-7.000,00	217.800,00
090501011399	Subsidio refeição	200.300,00	224.800,00		-7.000,00	217.800,00
0905010114	Subsidio de férias e de Natal	307.600,00	353.600,00		-3.000,00	350.600,00
090501011499	Subsidio férias e Natal	307.600,00	353.600,00		-3.000,00	350.600,00
0905010115	Remunerações por doença e maternidade/paternidade	10.000,00	57.000,00	11.000,00		68.000,00
09050102	Abonos variáveis ou eventuais	16.200,00	97.200,00	500,00		97.700,00
0905010204	Ajudas de custo	600,00	1.600,00	500,00		2.100,00
09050103	Segurança social	21.000,00	46.000,00	3.500,00		49.500,00
0905010304	Outras prestações familiares	2.000,00	8.000,00	500,00		8.500,00
0905010310	Outras despesas de segurança social	2.000,00	7.000,00	3.000,00		10.000,00
090501031001	Eventualidade Maternidade, paternidade e adopção	2.000,00	7.000,00	3.000,00		10.000,00
090502	Aquisição de bens e serviços	837.264,00	1.962.792,00	5.129,00		1.967.921,00
09050201	Aquisição de bens	244.426,00	570.711,00	14.350,00		585.061,00
0905020121	Outros bens	154.849,00	358.966,00	14.350,00		373.316,00
09050202	Aquisição de serviços	592.838,00	1.392.081,00		-9.221,00	1.382.860,00
0905020220	Outros trabalhos especializados	439.672,00	733.590,00		-15.221,00	718.369,00
0905020225	Outros serviços	73.174,00	278.978,00	6.000,00		284.978,00
090504	Transferências correntes	617.028,00	1.015.094,00		-10.350,00	1.004.744,00
09050407	Instituições sem fins lucrativos	25.219,00	504.166,00		-10.350,00	493.816,00
0905040701	Instituições sem fins lucrativos	25.219,00	504.166,00		-10.350,00	493.816,00
10	Direção Municipal de Apoio à Gestão	91.986.811,00	121.601.374,09		-848.934,00	120.752.440,09
1000	Direção Municipal de Apoio à Gestão (DMAG)	69.577.980,00	72.973.331,09		-917.434,00	72.055.897,09
1000	DESPESAS CORRENTES	64.468.788,00	63.381.681,09		-917.434,00	62.464.247,09
100001	Despesas com o pessoal	303.300,00	223.500,00	6.000,00		229.500,00
10000101	Remunerações certas e permanentes	208.300,00	201.000,00	6.000,00		207.000,00
1000010104	Pessoal quadros-Regime contrato individ. trabalho	99.800,00	58.300,00	6.000,00		64.300,00
100001010401	Pessoal em funções	99.800,00	58.300,00	6.000,00		64.300,00
100002	Aquisição de bens e serviços	44.956.951,00	46.889.494,00		-923.434,00	45.966.060,00
10000201	Aquisição de bens	5.261.390,00	6.613.090,00		-50.000,00	6.563.090,00
1000020114	Outro material-Peças	96.000,00	144.354,00		-50.000,00	94.354,00
10000202	Aquisição de serviços	39.695.561,00	40.276.404,00		-873.434,00	39.402.970,00
1000020214	Estudos, pareceres, projectos e consultadoria	250.000,00	330.000,00		-20.000,00	310.000,00
1000020220	Outros trabalhos especializados	19.768.288,00	19.486.991,00		-853.434,00	18.633.557,00
1001	Departamento de Gestão Fin. e Patrimonial (DFP)	7.476.947,00	33.335.303,00	4.000,00		33.339.303,00
1001	DESPESAS CORRENTES	1.817.413,00	1.980.963,00	4.000,00		1.984.963,00
100101	Despesas com o pessoal	1.772.900,00	1.954.900,00	4.000,00		1.958.900,00
10010101	Remunerações certas e permanentes	1.719.500,00	1.885.600,00	4.000,00		1.889.600,00
1001010109	Pessoal em qualquer outra situação	66.300,00	112.300,00		-3.000,00	109.300,00
1001010113	Subsidio de refeição	105.800,00	110.900,00		-3.000,00	107.900,00
100101011399	Subsidio refeição	105.800,00	110.900,00		-3.000,00	107.900,00
1001010115	Remunerações por doença e maternidade/paternidade	14.000,00	39.000,00	10.000,00		49.000,00
1002	Departamento de Assuntos Jurídicos (DAJ)	2.268.761,00	2.716.021,00	64.000,00		2.780.021,00
1002	DESPESAS CORRENTES	2.268.761,00	2.716.021,00	64.000,00		2.780.021,00
100201	Despesas com o pessoal	1.925.800,00	1.991.300,00		-10.000,00	1.981.300,00
10020101	Remunerações certas e permanentes	1.789.600,00	1.823.900,00		-25.000,00	1.798.900,00
1002010104	Pessoal quadros-Regime contrato individ. trabalho	1.093.100,00	1.018.100,00		-4.000,00	1.014.100,00
100201010401	Pessoal em funções	1.093.100,00	1.018.100,00		-4.000,00	1.014.100,00
1002010107	Pessoal em regime de tarefa ou avença	30.000,00	30.000,00		-12.000,00	18.000,00
1002010109	Pessoal em qualquer outra situação	300.300,00	386.300,00		-4.000,00	382.300,00
1002010113	Subsidio de refeição	107.100,00	101.900,00		-2.000,00	99.900,00
100201011399	Subsidio refeição	107.100,00	101.900,00		-2.000,00	99.900,00
1002010114	Subsidio de férias e de Natal	232.100,00	258.100,00		-8.000,00	250.100,00

Município de Cascais

RESUMO DAS MODIFICAÇÕES AO ORÇAMENTO DA DESPESA DE 2018

ALTERAÇÃO Nº 10 DE 24/07/2018

Cód. da Classif. Org. Económica	Designação da Classificação	Dotação Inicial	Dotação Atual	Dotação Modificada		Dotação Corrigida
				Inscr./Reforço	Dimin./Anulação	
100201011499	Subsidio férias e Natal	232.100,00	258.100,00		-8.000,00	250.100,00
1002010115	Remunerações por doença e maternidade/paternidade	18.500,00	18.500,00	5.000,00		23.500,00
10020102	Abonos variáveis ou eventuais	108.000,00	138.000,00	15.000,00		153.000,00
1002010202	Horas extraordinárias	72.500,00	102.500,00	15.000,00		117.500,00
100202	Aquisição de bens e serviços	312.834,00	586.675,00	74.000,00		660.675,00
10020202	Aquisição de serviços	312.834,00	586.675,00	74.000,00		660.675,00
1002020214	Estudos, pareceres, projectos e consultadoria	307.237,00	581.100,00	74.000,00		655.100,00
1003	Departamento de Recursos Humanos (DRH)	12.663.123,00	12.576.719,00	500,00		12.577.219,00
1003	DESPESAS CORRENTES	12.660.900,00	12.558.780,00	500,00		12.559.280,00
100301	Despesas com o pessoal	10.878.800,00	10.164.000,00	500,00		10.164.500,00
10030101	Remunerações certas e permanentes	1.178.400,00	1.160.400,00	500,00		1.160.900,00
1003010104	Pessoal quadros-Regime contrato individ. trabalho	922.500,00	935.000,00		-2.000,00	933.000,00
100301010401	Pessoal em funções	662.500,00	675.000,00		-2.000,00	673.000,00
1003010109	Pessoal em qualquer outra situação	54.800,00	24.300,00	5.500,00		29.800,00
1003010113	Subsidio de refeição	61.800,00	61.800,00		-3.000,00	58.800,00
100301011399	Subsidio refeição	61.800,00	61.800,00		-3.000,00	58.800,00
11	Departamento de Polícia Mun. e Fiscalização	2.625.882,00	2.553.869,00		-500,00	2.553.369,00
1100	Departamento de Polícia Mun. e Fiscalização (DPF)	2.625.882,00	2.553.869,00		-500,00	2.553.369,00
1100	DESPESAS CORRENTES	2.625.882,00	2.508.869,00		-500,00	2.508.369,00
110001	Despesas com o pessoal	2.576.200,00	2.440.700,00		-500,00	2.440.200,00
11000101	Remunerações certas e permanentes	2.234.100,00	2.088.600,00		-6.000,00	2.082.600,00
1100010104	Pessoal quadros-Regime contrato individ. trabalho	1.353.200,00	1.320.700,00		-4.000,00	1.316.700,00
110001010401	Pessoal em funções	1.353.200,00	1.312.200,00		-4.000,00	1.308.200,00
1100010113	Subsidio de refeição	201.500,00	177.500,00		-2.000,00	175.500,00
110001011399	Subsidio refeição	201.500,00	177.500,00		-2.000,00	175.500,00
11000102	Abonos variáveis ou eventuais	314.000,00	314.000,00	5.500,00		319.500,00
1100010202	Horas extraordinárias	29.000,00	29.000,00	13.500,00		42.500,00
1100010205	Abono para falhas	85.000,00	85.000,00		-8.000,00	77.000,00
12	Serviço Municipal de Proteção Civil	2.366.571,00	2.682.481,00	15.000,00		2.697.481,00
1200	Serviço Municipal de Proteção Civil (SPC)	2.366.571,00	2.682.481,00	15.000,00		2.697.481,00
1200	DESPESAS CORRENTES	2.315.585,00	2.657.430,00	15.000,00		2.672.430,00
120004	Transferências correntes	1.522.761,00	1.680.728,00	15.000,00		1.695.728,00
12000407	Instituições sem fins lucrativos	1.522.761,00	1.680.728,00	15.000,00		1.695.728,00
1200040701	Instituições sem fins lucrativos	1.522.761,00	1.680.728,00	15.000,00		1.695.728,00
13	Departamento de Autoridade de Transportes	1.027.104,00	1.174.447,00	0,00	0,00	1.174.447,00
1300	Departamento de Autoridade de Transportes (DAT)	1.027.104,00	1.174.447,00	0,00	0,00	1.174.447,00
1300	DESPESAS CORRENTES	1.027.104,00	1.174.447,00	0,00	0,00	1.174.447,00
130001	Despesas com o pessoal	761.300,00	766.800,00	0,00	0,00	766.800,00
13000101	Remunerações certas e permanentes	740.300,00	743.800,00		-1.500,00	742.300,00
1300010104	Pessoal quadros-Regime contrato individ. trabalho	554.400,00	559.400,00		-1.500,00	557.900,00
130001010401	Pessoal em funções	441.300,00	431.300,00		-1.500,00	429.800,00
13000102	Abonos variáveis ou eventuais	12.000,00	12.000,00	1.500,00		13.500,00
1300010204	Ajudas de custo	1.500,00	1.500,00	1.500,00		3.000,00
Totais das despesas correntes :		35.570.012,00	45.193.094,00	529.978,00	-1.244.978,00	44.478.094,00
Totais da Alteração nº 10		69.818.482,00	88.502.888,00	2.313.470,00	-2.313.470,00	88.502.888,00

ALTERAÇÃO Nº 11 DE 11/09/2018

Cód. da Classif. Org. Económica	Designação da Classificação	Dotação Inicial	Dotação Atual	Dotação Modificada		Dotação Corrigida
				Inscr./Reforço	Dimin./Anulação	
04	Gabinete de Auditoria Interna	77.900,00	59.400,00	5.000,00		64.400,00
0400	Gabinete de Auditoria Interna (GAUD)	77.900,00	59.400,00	5.000,00		64.400,00
0400	DESPESAS CORRENTES	77.900,00	59.400,00	5.000,00		64.400,00
040001	Despesas com o pessoal	77.900,00	59.400,00	5.000,00		64.400,00
04000101	Remunerações certas e permanentes	74.000,00	55.500,00	5.000,00		60.500,00
0400010104	Pessoal quadros-Regime contrato individ. trabalho	58.800,00	43.800,00	3.000,00		46.800,00
040001010401	Pessoal em funções	58.800,00	43.800,00	3.000,00		46.800,00

Município de Cascais

RESUMO DAS MODIFICAÇÕES AO ORÇAMENTO DA DESPESA DE 2018

ALTERAÇÃO Nº 11 DE 11/09/2018

Cód. da Classif. Org. Económica	Designação da Classificação	Dotação Inicial	Dotação Atual	Dotação Modificada		Dotação Corrigida
				Inscr./Reforço	Dimin./Anulação	
0400010114	Subsídio de férias e de Natal	9.900,00	7.400,00	2.000,00		9.400,00
040001011499	Subsídio férias e Natal	9.900,00	7.400,00	2.000,00		9.400,00
05	Gabinete de Apoio à Assembleia Municipal	47.400,00	52.900,00	6.900,00		59.800,00
0500	Gabinete de Apoio à Assembleia Municipal (GAAM)	47.400,00	52.900,00	6.900,00		59.800,00
0500	DESPESAS CORRENTES	47.400,00	52.900,00	6.900,00		59.800,00
050001	Despesas com o pessoal	47.400,00	52.900,00	6.900,00		59.800,00
05000101	Remunerações certas e permanentes	37.000,00	42.500,00	6.900,00		49.400,00
0500010109	Pessoal em qualquer outra situação	0,00	0,00	5.000,00		5.000,00
0500010113	Subsídio de refeição	2.600,00	3.400,00	400,00		3.800,00
050001011399	Subsídio refeição	2.600,00	3.400,00	400,00		3.800,00
0500010114	Subsídio de férias e de Natal	4.600,00	5.200,00	1.500,00		6.700,00
050001011499	Subsídio férias e Natal	4.600,00	5.200,00	1.500,00		6.700,00
06	Divisão de Relações Inter. Públicas e Protocolo	411.693,00	1.126.351,00	74.924,00		1.201.275,00
0600	Divisão de Relações Inter. Públ.e Protocolo (DRIP)	411.693,00	1.126.351,00	74.924,00		1.201.275,00
0600	DESPESAS CORRENTES	411.693,00	1.120.351,00	74.924,00		1.195.275,00
060002	Aquisição de bens e serviços	70.793,00	805.451,00	74.924,00		880.375,00
06000201	Aquisição de bens	3.890,00	192.990,00	10.000,00		202.990,00
0600020115	Prémios, condecorações e ofertas	100,00	186.200,00	10.000,00		196.200,00
06000202	Aquisição de serviços	66.903,00	612.461,00	64.924,00		677.385,00
0600020213	Deslocações e estadas	6.237,00	145.573,00	35.236,00		180.809,00
0600020225	Outros serviços	53.089,00	191.972,00	29.688,00		221.660,00
07	Direção Municipal de Coesão e Capacitação Social	23.553.053,00	30.732.608,00		-371.736,00	30.360.872,00
0701	Departamento de Hab. Desenvolvimento Social (DHS)	6.175.011,00	11.603.304,00	69.000,00		11.672.304,00
0701	DESPESAS CORRENTES	3.623.518,00	7.537.280,00	69.000,00		7.606.280,00
070101	Despesas com o pessoal	1.553.800,00	1.512.800,00	3.000,00		1.515.800,00
07010101	Remunerações certas e permanentes	1.522.900,00	1.472.400,00	3.000,00		1.475.400,00
0701010115	Remunerações por doença e maternidade/paternidade	9.000,00	11.500,00	3.000,00		14.500,00
070102	Aquisição de bens e serviços	406.902,00	622.510,00	20.000,00		642.510,00
07010202	Aquisição de serviços	376.318,00	591.426,00	20.000,00		611.426,00
0701020210	Transportes	20.242,00	79.276,00	15.000,00		94.276,00
0701020225	Outros serviços	101.891,00	174.335,00	5.000,00		179.335,00
070104	Transferências correntes	1.662.816,00	5.401.970,00	46.000,00		5.447.970,00
07010407	Instituições sem fins lucrativos	1.594.634,00	5.233.730,00	46.000,00		5.279.730,00
0701040701	Instituições sem fins lucrativos	1.594.634,00	5.233.730,00	46.000,00		5.279.730,00
0702	Departamento de Educação (DED)	17.288.042,00	19.048.304,00		-440.736,00	18.607.568,00
0702	DESPESAS CORRENTES	17.000.467,00	18.160.502,00		-587.646,00	17.572.856,00
070201	Despesas com o pessoal	7.530.500,00	7.301.500,00		-11.000,00	7.290.500,00
07020101	Remunerações certas e permanentes	7.450.400,00	7.180.900,00		-13.000,00	7.167.900,00
0702010104	Pessoal quadros-Regime contrato individ. trabalho	2.463.600,00	2.328.100,00	2.000,00		2.330.100,00
070201010401	Pessoal em funções	2.177.200,00	2.025.700,00		-23.000,00	2.002.700,00
070201010404	Recrutamento de pessoal para novos postos trabalho	286.400,00	302.400,00	25.000,00		327.400,00
0702010109	Pessoal em qualquer outra situação	3.138.000,00	3.005.000,00		-15.000,00	2.990.000,00
07020103	Segurança social	52.400,00	87.400,00	2.000,00		89.400,00
0702010310	Outras despesas de segurança social	5.000,00	12.000,00	2.000,00		14.000,00
070201031001	Eventualidade Maternidade, paternidade e adopção	5.000,00	12.000,00	2.000,00		14.000,00
070202	Aquisição de bens e serviços	4.767.905,00	5.665.569,00		-439.736,00	5.225.833,00
07020201	Aquisição de bens	153.818,00	395.810,00	0,00	0,00	395.810,00
0702020106	Alimentação-Géneros para confeccionar	111.306,00	86.412,00	0,00	0,00	86.412,00
07020202	Aquisição de serviços	4.614.087,00	5.269.759,00		-439.736,00	4.830.023,00
0702020210	Transportes	263.295,00	299.060,00		-15.000,00	284.060,00
0702020220	Outros trabalhos especializados	256.535,00	641.980,00		-4.736,00	637.244,00
0702020225	Outros serviços	4.005.794,00	4.146.556,00		-420.000,00	3.726.556,00
070204	Transferências correntes	4.682.062,00	5.140.413,00		-126.910,00	5.013.503,00
07020403	Administração central	1.981.300,00	2.115.942,00		-38.750,00	2.077.192,00
0702040301	Estado	19.821,00	239.900,00		-38.750,00	201.150,00
07020405	Administração local	985.045,00	1.495.528,00		-100.000,00	1.395.528,00
0702040501	Continente	985.045,00	1.495.528,00		-100.000,00	1.395.528,00
070204050102	Freguesias	985.045,00	1.495.528,00		-100.000,00	1.395.528,00

Município de Cascais

RESUMO DAS MODIFICAÇÕES AO ORÇAMENTO DA DESPESA DE 2018

ALTERAÇÃO Nº 11 DE 11/09/2018

Cód. da Classif. Org. Económica	Designação da Classificação	Dotação Inicial	Dotação Atual	Dotação Modificada		Dotação Corrigida
				Inscr./Reforço	Dimin./Anulação	
07020407	Instituições sem fins lucrativos	1.715.717,00	1.528.943,00	11.840,00		1.540.783,00
0702040701	Instituições sem fins lucrativos	1.715.717,00	1.528.943,00	11.840,00		1.540.783,00
070205	Subsídios	20.000,00	53.020,00		-10.000,00	43.020,00
07020501	Sociedades e quase-sociedades não financeiras	20.000,00	53.020,00		-10.000,00	43.020,00
0702050103	Privadas	20.000,00	53.020,00		-10.000,00	43.020,00
	Totais das despesas correntes :	14.845.206,00	19.918.885,00	194.664,00	-626.486,00	19.487.063,00
0702	DESPESAS DE CAPITAL	287.575,00	887.802,00	146.910,00		1.034.712,00
070207	Aquisição de bens de capital	151.074,00	624.263,00	105.000,00		729.263,00
07020701	Investimentos	151.074,00	624.263,00	105.000,00		729.263,00
0702070107	Equipamento de informática	57.390,00	134.495,00	105.000,00		239.495,00
070208	Transferências de capital	136.501,00	261.539,00	41.910,00		303.449,00
07020805	Administração local	69.008,00	169.008,00	41.910,00		210.918,00
0702080501	Continente	69.008,00	169.008,00	41.910,00		210.918,00
070208050102	Freguesias	69.008,00	169.008,00	41.910,00		210.918,00
	Totais das despesas de capital :	126.398,00	303.503,00	146.910,00		450.413,00
08	Direção Municipal de Gestão e Int. Territorial	44.227.152,00	48.811.102,00	460.000,00		49.271.102,00
0800	Direção Mun. de Gestão e Int. Territorial (DMGI)	816.496,00	1.331.955,00		-55.000,00	1.276.955,00
0800	DESPESAS CORRENTES	802.275,00	1.268.652,00		-55.000,00	1.213.652,00
080002	Aquisição de bens e serviços	16.275,00	141.252,00		-55.000,00	86.252,00
08000201	Aquisição de bens	7.145,00	39.422,00	15.000,00		54.422,00
0800020110	Produtos vendidos nas farmácias	1.329,00	13.184,00	15.000,00		28.184,00
08000202	Aquisição de serviços	9.130,00	101.830,00		-70.000,00	31.830,00
0800020214	Estudos, pareceres, projectos e consultadoria	3.860,00	23.860,00		-20.000,00	3.860,00
0800020225	Outros serviços	250,00	51.250,00		-50.000,00	1.250,00
0802	Departamento de Intervenção Territorial (DIT)	41.489.163,00	45.585.471,00	515.000,00		46.100.471,00
0802	DESPESAS CORRENTES	18.297.834,00	16.904.395,00		-1.011.000,00	15.893.395,00
080201	Despesas com o pessoal	4.980.600,00	4.741.100,00		-11.000,00	4.730.100,00
08020101	Remunerações certas e permanentes	4.614.200,00	4.365.200,00		-46.000,00	4.319.200,00
0802010104	Pessoal quadros-Regime contrato individ. trabalho	3.375.200,00	3.100.200,00		-46.000,00	3.054.200,00
080201010401	Pessoal em funções	2.998.000,00	2.822.000,00		-18.000,00	2.804.000,00
080201010404	Recrutamento de pessoal para novos postos trabalho	377.200,00	278.200,00		-28.000,00	250.200,00
0802010113	Subsidio de refeição	411.800,00	367.800,00		-10.000,00	357.800,00
080201011399	Subsidio refeição	411.800,00	367.800,00		-10.000,00	357.800,00
0802010115	Remunerações por doença e maternidade/paternidade	45.000,00	95.000,00	10.000,00		105.000,00
08020102	Abonos variáveis ou eventuais	294.700,00	304.200,00	35.000,00		339.200,00
0802010202	Horas extraordinárias	280.000,00	280.000,00	35.000,00		315.000,00
080202	Aquisição de bens e serviços	13.272.621,00	12.112.037,00		-1.000.000,00	11.112.037,00
08020202	Aquisição de serviços	12.056.785,00	10.574.454,00		-1.000.000,00	9.574.454,00
0802020210	Transportes	193.000,00	2.598.464,00		-850.000,00	1.748.464,00
0802020220	Outros trabalhos especializados	10.922.961,00	6.860.187,00		-150.000,00	6.710.187,00
	Totais das despesas correntes :	15.233.400,00	13.389.945,00	60.000,00	-1.126.000,00	12.323.945,00
0802	DESPESAS DE CAPITAL	23.191.329,00	28.681.076,00	1.526.000,00		30.207.076,00
080207	Aquisição de bens de capital	23.191.329,00	28.681.076,00	1.526.000,00		30.207.076,00
08020701	Investimentos	23.191.329,00	28.681.076,00	1.526.000,00		30.207.076,00
0802070103	Edifícios	11.810.786,00	15.684.689,00	1.660.000,00		17.344.689,00
080207010301	Instalações de serviços	1.961.468,00	4.600.681,00	1.000.000,00		5.600.681,00
080207010305	Escolas	3.977.625,00	5.301.108,00	660.000,00		5.961.108,00
0802070104	Construções diversas	11.325.871,00	12.941.715,00		-134.000,00	12.807.715,00
080207010401	Viadutos, arruamentos e obras complementares	7.665.940,00	8.728.406,00		-12.820,00	8.715.586,00
080207010404	Iluminação pública	1.144.729,00	1.194.402,00		-19.500,00	1.174.902,00
080207010409	Sinalização e trânsito	82.251,00	276.026,00		-51.680,00	224.346,00
080207010412	Cemitérios	0,00	50.000,00		-50.000,00	0,00
	Totais das despesas de capital :	14.832.013,00	20.150.623,00	1.660.000,00	-134.000,00	21.676.623,00
09	Direção Municipal de Est., Inovação e Qualificação	23.577.210,00	38.446.167,00	243.173,00		38.689.340,00
0902	Departamento de Planeamento Estratégico (DPE)	1.950.011,00	1.571.417,00	0,00	0,00	1.571.417,00
0902	DESPESAS CORRENTES	883.636,00	1.470.572,00	0,00	0,00	1.470.572,00
090201	Despesas com o pessoal	545.700,00	535.600,00	0,00	0,00	535.600,00

Município de Cascais

RESUMO DAS MODIFICAÇÕES AO ORÇAMENTO DA DESPESA DE 2018

ALTERAÇÃO Nº 11 DE 11/09/2018

Cód. da Classif. Org. Económica	Designação da Classificação	Dotação Inicial	Dotação Atual	Dotação Modificada		Dotação Corrigida
				Inscr./Reforço	Dimin./Anulação	
09020101	Remunerações certas e permanentes	535.900,00	525.800,00		-1.500,00	524.300,00
0902010104	Pessoal quadros-Regime contrato individ. trabalho	365.800,00	378.600,00		-12.000,00	366.600,00
090201010404	Recrutamento de pessoal para novos postos trabalho	57.700,00	57.700,00		-12.000,00	45.700,00
0902010109	Pessoal em qualquer outra situação	56.900,00	16.900,00	10.500,00		27.400,00
09020103	Segurança social	6.700,00	6.700,00	1.500,00		8.200,00
0902010301	Encargos com a saúde	4.000,00	4.000,00	1.500,00		5.500,00
0903	Departamento de Inovação e Comunicação (DIC)	10.489.220,00	17.313.063,00	144.873,00		17.457.936,00
0903	DESPESAS CORRENTES	8.083.544,00	12.796.632,00	41.042,00		12.837.674,00
090301	Despesas com o pessoal	4.712.800,00	5.186.200,00		-7.000,00	5.179.200,00
09030101	Remunerações certas e permanentes	4.604.000,00	5.022.800,00		-7.000,00	5.015.800,00
0903010104	Pessoal quadros-Regime contrato individ. trabalho	3.422.900,00	3.535.900,00		-19.000,00	3.516.900,00
090301010401	Pessoal em funções	3.407.900,00	3.444.900,00		-19.000,00	3.425.900,00
0903010109	Pessoal em qualquer outra situação	215.600,00	335.900,00		-3.000,00	332.900,00
0903010115	Remunerações por doença e maternidade/paternidade	40.000,00	102.000,00	15.000,00		117.000,00
090302	Aquisição de bens e serviços	2.297.852,00	4.968.604,00	23.542,00		4.992.146,00
09030201	Aquisição de bens	118.568,00	712.971,00	2.392,00		715.363,00
0903020119	Artigos honoríficos e de decoração	39.559,00	176.356,00	6.500,00		182.856,00
0903020121	Outros bens	3.411,00	318.604,00		-4.108,00	314.496,00
09030202	Aquisição de serviços	2.179.284,00	4.255.633,00	21.150,00		4.276.783,00
0903020216	Seminários, exposições e similares	18.693,00	1,00	18.450,00		18.451,00
0903020217	Publicidade	356.053,00	713.207,00		-9.500,00	703.707,00
0903020219	Assistência técnica	213.657,00	258.180,00		-7.500,00	250.680,00
0903020220	Outros trabalhos especializados	1.375.227,00	2.993.799,00	41.690,00		3.035.489,00
0903020225	Outros serviços	211.979,00	272.265,00		-21.990,00	250.275,00
090304	Transferências correntes	1.072.892,00	2.641.828,00	24.500,00		2.666.328,00
09030407	Instituições sem fins lucrativos	1.072.892,00	2.022.628,00	24.500,00		2.047.128,00
0903040701	Instituições sem fins lucrativos	1.072.892,00	2.022.628,00	24.500,00		2.047.128,00
	Totais das despesas correntes :	7.073.571,00	10.716.440,00	118.140,00	-77.098,00	10.757.482,00
0903	DESPESAS DE CAPITAL	2.405.676,00	4.516.431,00	103.831,00		4.620.262,00
090307	Aquisição de bens de capital	1.433.869,00	3.306.264,00		-20.000,00	3.286.264,00
09030701	Investimentos	1.433.869,00	3.306.264,00		-20.000,00	3.286.264,00
0903070109	Equipamento administrativo	7.338,00	57.959,00		-20.000,00	37.959,00
090308	Transferências de capital	930.836,00	1.166.375,00	112.831,00		1.279.206,00
09030807	Instituições sem fins lucrativos	930.836,00	1.166.375,00	112.831,00		1.279.206,00
0903080701	Instituições sem fins lucrativos	930.836,00	1.166.375,00	112.831,00		1.279.206,00
090311	Outras despesas de capital	40.971,00	43.792,00	11.000,00		54.792,00
09031102	Diversas	40.971,00	43.792,00	11.000,00		54.792,00
0903110299	Outras	40.971,00	43.792,00	11.000,00		54.792,00
	Totais das despesas de capital :	979.145,00	1.268.126,00	123.831,00	-20.000,00	1.371.957,00
0904	Departamento de Promoção do Talento (DPT)	4.377.862,00	9.444.612,00		-155.507,00	9.289.105,00
0904	DESPESAS CORRENTES	3.647.714,00	8.533.382,00		-245.507,00	8.287.875,00
090401	Despesas com o pessoal	906.900,00	1.080.400,00	6.500,00		1.086.900,00
09040101	Remunerações certas e permanentes	885.200,00	1.033.700,00	6.500,00		1.040.200,00
0904010109	Pessoal em qualquer outra situação	92.100,00	176.100,00	6.500,00		182.600,00
090402	Aquisição de bens e serviços	1.884.508,00	2.759.849,00		-252.007,00	2.507.842,00
09040201	Aquisição de bens	128.628,00	385.402,00		-48.000,00	337.402,00
0904020121	Outros bens	106.073,00	118.530,00		-48.000,00	70.530,00
09040202	Aquisição de serviços	1.755.880,00	2.374.447,00		-204.007,00	2.170.440,00
0904020210	Transportes	247.800,00	1.228.288,00		-67.391,00	1.160.897,00
0904020213	Deslocações e estadas	31.468,00	42.804,00		-25.000,00	17.804,00
0904020217	Publicidade	58.420,00	129.056,00		-40.500,00	88.556,00
0904020220	Outros trabalhos especializados	20.279,00	31.484,00	0,00	0,00	31.484,00
0904020225	Outros serviços	1.351.987,00	547.683,00		-71.116,00	476.567,00
090404	Transferências correntes	856.306,00	4.665.133,00	0,00	0,00	4.665.133,00
09040401	Sociedades e quase sociedades não financeiras	270.974,00	796.171,00	165.000,00		961.171,00
0904040102	Privadas	270.974,00	796.171,00	165.000,00		961.171,00
09040407	Instituições sem fins lucrativos	560.003,00	3.795.973,00		-165.000,00	3.630.973,00

Município de Cascais

RESUMO DAS MODIFICAÇÕES AO ORÇAMENTO DA DESPESA DE 2018

ALTERAÇÃO Nº 11 DE 11/09/2018

Cód. da Classif. Org. Económica	Designação da Classificação	Dotação Inicial	Dotação Atual	Dotação Modificada		Dotação Corrigida
				Inscr./Reforço	Dimin./Anulação	
0904040701	Instituições sem fins lucrativos	560.003,00	3.795.973,00		-165.000,00	3.630.973,00
	Totais das despesas correntes :	2.739.104,00	6.866.089,00	171.500,00	-417.007,00	6.620.582,00
0904	DESPESAS DE CAPITAL	730.148,00	911.230,00	90.000,00		1.001.230,00
090407	Aquisição de bens de capital	2.971,00	24.000,00		-2.000,00	22.000,00
09040701	Investimentos	2.971,00	24.000,00		-2.000,00	22.000,00
0904070109	Equipamento administrativo	0,00	24.000,00		-2.000,00	22.000,00
090408	Transferências de capital	720.247,00	870.809,00	92.000,00		962.809,00
09040807	Instituições sem fins lucrativos	720.247,00	870.809,00	92.000,00		962.809,00
0904080701	Instituições sem fins lucrativos	720.247,00	870.809,00	92.000,00		962.809,00
	Totais das despesas de capital :	720.247,00	894.809,00	92.000,00	-2.000,00	984.809,00
0905	Departamento de Ambiente e Cidadania (DAC)	5.263.409,00	7.690.817,00	253.807,00		7.944.624,00
0905	DESPESAS CORRENTES	3.847.392,00	5.694.265,00	101.697,00		5.795.962,00
090501	Despesas com o pessoal	2.393.100,00	2.721.600,00	3.500,00		2.725.100,00
09050101	Remunerações certas e permanentes	2.355.900,00	2.574.400,00		-4.500,00	2.569.900,00
0905010109	Pessoal em qualquer outra situação	35.900,00	165.900,00		-4.500,00	161.400,00
09050102	Abonos variáveis ou eventuais	16.200,00	97.700,00	2.000,00		99.700,00
0905010204	Ajudas de custo	600,00	2.100,00	2.000,00		4.100,00
09050103	Segurança social	21.000,00	49.500,00	6.000,00		55.500,00
0905010301	Encargos com a saúde	6.000,00	20.000,00	2.000,00		22.000,00
0905010303	Subsídio familiar a criança e jovens	11.000,00	11.000,00	1.000,00		12.000,00
0905010304	Outras prestações familiares	2.000,00	8.500,00	1.000,00		9.500,00
0905010310	Outras despesas de segurança social	2.000,00	10.000,00	2.000,00		12.000,00
090501031001	Eventualidade Maternidade, paternidade e adopção	2.000,00	10.000,00	2.000,00		12.000,00
090502	Aquisição de bens e serviços	837.264,00	1.967.921,00	151.447,00		2.119.368,00
09050201	Aquisição de bens	244.426,00	585.061,00		-33.311,00	551.750,00
0905020121	Outros bens	154.849,00	373.316,00		-33.311,00	340.005,00
09050202	Aquisição de serviços	592.838,00	1.382.860,00	184.758,00		1.567.618,00
0905020214	Estudos, pareceres, projectos e consultadoria	9.573,00	84.573,00	84.535,00		169.108,00
0905020216	Seminários, exposições e similares	0,00	0,00	22.878,00		22.878,00
0905020217	Publicidade	10,00	10,00	23.370,00		23.380,00
0905020220	Outros trabalhos especializados	439.672,00	718.369,00	17.794,00		736.163,00
0905020225	Outros serviços	73.174,00	284.978,00	36.181,00		321.159,00
090504	Transferências correntes	617.028,00	1.004.744,00		-53.250,00	951.494,00
09050407	Instituições sem fins lucrativos	25.219,00	493.816,00		-53.250,00	440.566,00
0905040701	Instituições sem fins lucrativos	25.219,00	493.816,00		-53.250,00	440.566,00
	Totais das despesas correntes :	759.997,00	2.172.562,00	192.758,00	-91.061,00	2.274.259,00
0905	DESPESAS DE CAPITAL	1.416.017,00	1.996.552,00	152.110,00		2.148.662,00
090507	Aquisição de bens de capital	1.335.892,00	1.887.923,00	152.110,00		2.040.033,00
09050701	Investimentos	1.335.892,00	1.887.923,00	152.110,00		2.040.033,00
0905070104	Construções diversas	1.335.343,00	1.795.374,00	152.110,00		1.947.484,00
090507010405	Parques e jardins	9.039,00	244.039,00	152.110,00		396.149,00
	Totais das despesas de capital :	9.039,00	244.039,00	152.110,00		396.149,00
10	Direção Municipal de Apoio à Gestão	91.986.811,00	120.752.440,09		-147.311,00	120.605.129,09
1000	Direção Municipal de Apoio à Gestão (DMAG)	69.577.980,00	72.055.897,09		-383.731,00	71.672.166,09
1000	DESPESAS CORRENTES	64.468.788,00	62.464.247,09		-234.731,00	62.229.516,09
100002	Aquisição de bens e serviços	44.956.951,00	45.966.060,00		-264.731,00	45.701.329,00
10000201	Aquisição de bens	5.261.390,00	6.563.090,00		-351.981,00	6.211.109,00
1000020102	Combustíveis e lubrificantes	31.000,00	41.000,00		-10.000,00	31.000,00
100002010299	Outros	31.000,00	41.000,00		-10.000,00	31.000,00
1000020104	Limpeza e higiene	120.885,00	120.885,00		-10.000,00	110.885,00
1000020116	Mercadorias para venda	4.085.660,00	5.166.918,00		-448.981,00	4.717.937,00
100002011602	Electricidade	4.085.660,00	5.166.918,00		-448.981,00	4.717.937,00
1000020121	Outros bens	675.040,00	885.040,00	117.000,00		1.002.040,00
10000202	Aquisição de serviços	39.695.561,00	39.402.970,00	87.250,00		39.490.220,00
1000020219	Assistência técnica	600.000,00	1.050.000,00	0,00	0,00	1.050.000,00
1000020220	Outros trabalhos especializados	19.768.288,00	18.633.557,00	72.250,00		18.705.807,00
1000020225	Outros serviços	655.946,00	816.828,00	15.000,00		831.828,00

Município de Cascais

RESUMO DAS MODIFICAÇÕES AO ORÇAMENTO DA DESPESA DE 2018

ALTERAÇÃO Nº 11 DE 11/09/2018

Cód. da Classif. Org. Económica	Designação da Classificação	Dotação Inicial	Dotação Atual	Dotação Modificada		Dotação Corrigida
				Inscr./Reforço	Dimin./Anulação	
100004	Transferências correntes	1.843.727,00	2.424.434,00	30.000,00		2.454.434,00
1000407	Instituições sem fins lucrativos	806.126,00	1.373.626,00	30.000,00		1.403.626,00
100040701	Instituições sem fins lucrativos	806.126,00	1.373.626,00	30.000,00		1.403.626,00
	Totais das despesas correntes :	26.742.945,00	28.087.854,00	234.250,00	-468.981,00	27.853.123,00
1000	DESPESAS DE CAPITAL	5.109.192,00	9.591.650,00		-149.000,00	9.442.650,00
100007	Aquisição de bens de capital	447.246,00	1.043.714,00	130.000,00		1.173.714,00
10000701	Investimentos	447.246,00	1.023.714,00	130.000,00		1.153.714,00
1000070104	Construções diversas	447.246,00	1.023.714,00	130.000,00		1.153.714,00
100007010413	Outros	447.246,00	1.023.714,00	130.000,00		1.153.714,00
100008	Transferências de capital	3.923.783,00	7.794.773,00		-279.000,00	7.515.773,00
10000805	Administração local	1.101.019,00	1.268.807,00		-50.000,00	1.218.807,00
1000080501	Continente	1.101.019,00	1.268.807,00		-50.000,00	1.218.807,00
100008050102	Freguesias	1.101.019,00	1.268.807,00		-50.000,00	1.218.807,00
10000807	Instituições sem fins lucrativos	2.302.764,00	5.925.178,00		-229.000,00	5.696.178,00
1000080701	Instituições sem fins lucrativos	2.302.764,00	5.925.178,00		-229.000,00	5.696.178,00
	Totais das despesas de capital :	3.851.029,00	8.217.699,00	130.000,00	-279.000,00	8.068.699,00
1001	Departamento de Gestão Fin. e Patrimonial (DFP)	7.476.947,00	33.339.303,00	179.880,00		33.519.183,00
1001	DESPESAS CORRENTES	1.817.413,00	1.984.963,00	72.880,00		2.057.843,00
100101	Despesas com o pessoal	1.772.900,00	1.958.900,00	4.000,00		1.962.900,00
10010103	Segurança social	25.500,00	28.800,00	4.000,00		32.800,00
1001010301	Encargos com a saúde	16.000,00	16.000,00	4.000,00		20.000,00
100102	Aquisição de bens e serviços	44.513,00	26.063,00	68.880,00		94.943,00
10010202	Aquisição de serviços	44.513,00	26.063,00	68.880,00		94.943,00
1001020203	Conservação de bens	0,00	0,00	18.450,00		18.450,00
1001020208	Locação de outros bens	0,00	0,00	8.610,00		8.610,00
1001020210	Transportes	0,00	0,00	8.610,00		8.610,00
1001020220	Outros trabalhos especializados	44.513,00	26.063,00	33.210,00		59.273,00
	Totais das despesas correntes :	60.513,00	42.063,00	72.880,00		114.943,00
1001	DESPESAS DE CAPITAL	5.659.534,00	31.354.340,00	107.000,00		31.461.340,00
100107	Aquisição de bens de capital	5.615.399,00	31.310.205,00	107.000,00		31.417.205,00
10010701	Investimentos	5.615.399,00	31.310.205,00	107.000,00		31.417.205,00
1001070101	Terrenos	2.134.158,00	14.946.100,00	107.000,00		15.053.100,00
	Totais das despesas de capital :	2.134.158,00	14.946.100,00	107.000,00		15.053.100,00
1002	Departamento de Assuntos Jurídicos (DAJ)	2.268.761,00	2.780.021,00	1.000,00		2.781.021,00
1002	DESPESAS CORRENTES	2.268.761,00	2.780.021,00	1.000,00		2.781.021,00
100201	Despesas com o pessoal	1.925.800,00	1.981.300,00	1.000,00		1.982.300,00
10020101	Remunerações certas e permanentes	1.789.600,00	1.798.900,00	1.000,00		1.799.900,00
1002010104	Pessoal quadros-Regime contrato individ. trabalho	1.093.100,00	1.014.100,00		-5.000,00	1.009.100,00
100201010401	Pessoal em funções	1.093.100,00	1.014.100,00		-5.000,00	1.009.100,00
1002010115	Remunerações por doença e maternidade/paternidade	18.500,00	23.500,00	6.000,00		29.500,00
1003	Departamento de Recursos Humanos (DRH)	12.663.123,00	12.577.219,00	55.540,00		12.632.759,00
1003	DESPESAS CORRENTES	12.660.900,00	12.559.280,00	55.540,00		12.614.820,00
100301	Despesas com o pessoal	10.878.800,00	10.164.500,00	12.500,00		10.177.000,00
10030103	Segurança social	9.536.200,00	8.840.100,00	12.500,00		8.852.600,00
1003010304	Outras prestações familiares	900,00	1.500,00	500,00		2.000,00
1003010310	Outras despesas de segurança social	2.000,00	2.000,00	12.000,00		14.000,00
100301031001	Eventualidade Maternidade, paternidade e adoção	2.000,00	2.000,00	12.000,00		14.000,00
100302	Aquisição de bens e serviços	1.054.017,00	1.654.097,00	43.040,00		1.697.137,00
10030201	Aquisição de bens	322.302,00	548.813,00	43.040,00		591.853,00
1003020107	Vestuário e artigos pessoais	289.939,00	414.053,00	43.040,00		457.093,00
11	Departamento de Polícia Mun. e Fiscalização	2.625.882,00	2.553.369,00		-3.000,00	2.550.369,00
1100	Departamento de Polícia Mun. e Fiscalização (DPF)	2.625.882,00	2.553.369,00		-3.000,00	2.550.369,00
1100	DESPESAS CORRENTES	2.625.882,00	2.508.369,00		-3.000,00	2.505.369,00
110001	Despesas com o pessoal	2.576.200,00	2.440.200,00		-3.000,00	2.437.200,00
11000101	Remunerações certas e permanentes	2.234.100,00	2.082.600,00	1.000,00		2.083.600,00
1100010104	Pessoal quadros-Regime contrato individ. trabalho	1.353.200,00	1.316.700,00		-5.000,00	1.311.700,00
110001010401	Pessoal em funções	1.353.200,00	1.308.200,00		-5.000,00	1.303.200,00

Município de Cascais

RESUMO DAS MODIFICAÇÕES AO ORÇAMENTO DA DESPESA DE 2018

ALTERAÇÃO Nº 11 DE 11/09/2018

Cód. da Classif. Org. Económica	Designação da Classificação	Dotação Inicial	Dotação Atual	Dotação Modificada		Dotação Corrigida
				Inscr./Reforço	Dimin./Anulação	
1100010115	Remunerações por doença e maternidade/paternidade	15.000,00	54.000,00	6.000,00		60.000,00
11000102	Abonos variáveis ou eventuais	314.000,00	319.500,00		-4.000,00	315.500,00
1100010205	Abono para falhas	85.000,00	77.000,00		-4.000,00	73.000,00
12	Serviço Municipal de Proteção Civil	2.366.571,00	2.697.481,00	0,00	0,00	2.697.481,00
1200	Serviço Municipal de Proteção Civil (SPC)	2.366.571,00	2.697.481,00	0,00	0,00	2.697.481,00
1200	DESPESAS CORRENTES	2.315.585,00	2.672.430,00		-42.000,00	2.630.430,00
120002	Aquisição de bens e serviços	238.624,00	480.302,00		-53.800,00	426.502,00
12000201	Aquisição de bens	2.179,00	67.187,00	2.500,00		69.687,00
1200020117	Ferramentas e utensílios	10,00	5.010,00	2.500,00		7.510,00
12000202	Aquisição de serviços	236.445,00	413.115,00		-56.300,00	356.815,00
1200020220	Outros trabalhos especializados	189.408,00	261.554,00		-49.300,00	212.254,00
1200020225	Outros serviços	11.950,00	62.200,00		-7.000,00	55.200,00
120004	Transferências correntes	1.522.761,00	1.695.728,00	11.800,00		1.707.528,00
12000407	Instituições sem fins lucrativos	1.522.761,00	1.695.728,00	11.800,00		1.707.528,00
1200040701	Instituições sem fins lucrativos	1.522.761,00	1.695.728,00	11.800,00		1.707.528,00
Totais das despesas correntes :		4.581.768,00	4.918.845,00	81.840,00	-70.300,00	4.930.385,00
1200	DESPESAS DE CAPITAL	50.986,00	25.051,00	42.000,00		67.051,00
120007	Aquisição de bens de capital	50.966,00	25.031,00	42.000,00		67.031,00
12000701	Investimentos	50.966,00	25.031,00	42.000,00		67.031,00
1200070109	Equipamento administrativo	10,00	10.010,00	28.000,00		38.010,00
1200070110	Equipamento básico	50.946,00	15.001,00	14.000,00		29.001,00
120007011002	Outro	50.946,00	15.001,00	14.000,00		29.001,00
Totais das despesas de capital :		50.956,00	25.011,00	42.000,00		67.011,00
13	Departamento de Autoridade de Transportes	1.027.104,00	1.174.447,00		-10.400,00	1.164.047,00
1300	Departamento de Autoridade de Transportes (DAT)	1.027.104,00	1.174.447,00		-10.400,00	1.164.047,00
1300	DESPESAS CORRENTES	1.027.104,00	1.174.447,00		-10.400,00	1.164.047,00
130001	Despesas com o pessoal	761.300,00	766.800,00		-10.400,00	756.400,00
13000101	Remunerações certas e permanentes	740.300,00	742.300,00		-10.400,00	731.900,00
1300010104	Pessoal quadros-Regime contrato individ. trabalho	554.400,00	557.900,00		-10.400,00	547.500,00
130001010404	Recrutamento de pessoal para novos postos trabalho	113.100,00	128.100,00		-10.400,00	117.700,00
Totais das despesas correntes :		113.100,00	128.100,00		-10.400,00	117.700,00
Totais da Alteração nº 11		94.852.589,00	132.290.693,00	3.579.883,00	-3.322.333,00	132.548.243,00

ALTERAÇÃO Nº 12 DE 09/10/2018

Cód. da Classif. Org. Económica	Designação da Classificação	Dotação Inicial	Dotação Atual	Dotação Modificada		Dotação Corrigida
				Inscr./Reforço	Dimin./Anulação	
01	Administração Autárquica	6.766.300,00	15.658.464,00		-47.011,00	15.611.453,00
0102	Câmara Municipal (CM)	329.800,00	375.100,00	2.000,00		377.100,00
0102	DESPESAS CORRENTES	329.800,00	375.100,00	2.000,00		377.100,00
010201	Despesas com o pessoal	329.800,00	375.100,00	2.000,00		377.100,00
01020102	Abonos variáveis ou eventuais	19.000,00	27.000,00	2.000,00		29.000,00
0102010204	Ajudas de custo	2.500,00	6.500,00	2.000,00		8.500,00
Totais das despesas correntes :		2.500,00	6.500,00	2.000,00		8.500,00
0103	Operações Financeiras	6.250.500,00	15.071.364,00		-49.011,00	15.022.353,00
0103	DESPESAS DE CAPITAL	5.500.000,00	14.229.415,00		-49.011,00	14.180.404,00
010310	Passivos financeiros	5.500.000,00	14.229.415,00		-49.011,00	14.180.404,00
01031006	Empréstimos a médio e longo prazos	5.500.000,00	5.729.415,00		-49.011,00	5.680.404,00
0103100603	Socied.financ.-Bancos e outras instit. financeiras	5.500.000,00	5.729.415,00		-49.011,00	5.680.404,00
Totais das despesas de capital :		5.500.000,00	5.729.415,00		-49.011,00	5.680.404,00
03	Gabinete da Presidência	305.900,00	349.400,00	5.700,00		355.100,00
0300	Gabinete da Presidência (GPRE)	305.900,00	349.400,00	5.700,00		355.100,00
0300	DESPESAS CORRENTES	305.900,00	349.400,00	5.700,00		355.100,00
030001	Despesas com o pessoal	305.900,00	349.400,00	5.700,00		355.100,00
03000101	Remunerações certas e permanentes	282.500,00	316.000,00	1.700,00		317.700,00
0300010104	Pessoal quadros-Regime contrato individ. trabalho	61.700,00	61.700,00	1.500,00		63.200,00
030001010401	Pessoal em funções	61.700,00	61.700,00	1.500,00		63.200,00

Município de Cascais

RESUMO DAS MODIFICAÇÕES AO ORÇAMENTO DA DESPESA DE 2018

ALTERAÇÃO Nº 12 DE 09/10/2018

Cód. da Classif. Org. Económica	Designação da Classificação	Dotação Inicial	Dotação Atual	Dotação Modificada		Dotação Corrigida
				Inscr./Reforço	Dimin./Anulação	
0300010111	Representação	11.600,00	11.600,00	200,00		11.800,00
03000102	Abonos variáveis ou eventuais	19.400,00	29.400,00	4.000,00		33.400,00
0300010202	Horas extraordinárias	4.200,00	7.200,00	1.000,00		8.200,00
0300010204	Ajudas de custo	2.000,00	3.000,00	3.000,00		6.000,00
04	Gabinete de Auditoria Interna	77.900,00	64.400,00	3.500,00		67.900,00
0400	Gabinete de Auditoria Interna (GAUD)	77.900,00	64.400,00	3.500,00		67.900,00
0400	DESPESAS CORRENTES	77.900,00	64.400,00	3.500,00		67.900,00
040001	Despesas com o pessoal	77.900,00	64.400,00	3.500,00		67.900,00
04000101	Remunerações certas e permanentes	74.000,00	60.500,00	3.500,00		64.000,00
0400010104	Pessoal quadros-Regime contrato individ. trabalho	58.800,00	46.800,00	3.000,00		49.800,00
040001010401	Pessoal em funções	58.800,00	46.800,00	3.000,00		49.800,00
0400010114	Subsídio de férias e de Natal	9.900,00	9.400,00	500,00		9.900,00
040001011499	Subsídio férias e Natal	9.900,00	9.400,00	500,00		9.900,00
05	Gabinete de Apoio à Assembleia Municipal	47.400,00	59.800,00	1.500,00		61.300,00
0500	Gabinete de Apoio à Assembleia Municipal (GAAM)	47.400,00	59.800,00	1.500,00		61.300,00
0500	DESPESAS CORRENTES	47.400,00	59.800,00	1.500,00		61.300,00
050001	Despesas com o pessoal	47.400,00	59.800,00	1.500,00		61.300,00
05000102	Abonos variáveis ou eventuais	8.600,00	8.600,00	1.500,00		10.100,00
0500010202	Horas extraordinárias	8.500,00	8.500,00	1.500,00		10.000,00
06	Divisão de Relações Inter. Públicas e Protocolo	411.693,00	1.201.275,00		-143.700,00	1.057.575,00
0600	Divisão de Relações Inter. Públ.e Protocolo (DRIP)	411.693,00	1.201.275,00		-143.700,00	1.057.575,00
0600	DESPESAS CORRENTES	411.693,00	1.195.275,00		-143.700,00	1.051.575,00
060002	Aquisição de bens e serviços	70.793,00	880.375,00		-143.700,00	736.675,00
06000201	Aquisição de bens	3.890,00	202.990,00		-145.000,00	57.990,00
0600020115	Prémios, condecorações e ofertas	100,00	196.200,00		-145.000,00	51.200,00
06000202	Aquisição de serviços	66.903,00	677.385,00	1.300,00		678.685,00
0600020225	Outros serviços	53.089,00	221.660,00	1.300,00		222.960,00
07	Direção Municipal de Coesão e Capacitação Social	23.553.053,00	30.360.872,00		-30.000,00	30.330.872,00
0700	Direção Mun.de Coesão e Capacitação Social (DMCC)	90.000,00	81.000,00	2.000,00		83.000,00
0700	DESPESAS CORRENTES	90.000,00	81.000,00	2.000,00		83.000,00
070001	Despesas com o pessoal	90.000,00	81.000,00	2.000,00		83.000,00
07000102	Abonos variáveis ou eventuais	1.400,00	2.400,00	2.000,00		4.400,00
0700010204	Ajudas de custo	600,00	1.600,00	2.000,00		3.600,00
0701	Departamento de Hab. Desenvolvimento Social (DHS)	6.175.011,00	11.672.304,00	14.810,00		11.687.114,00
0701	DESPESAS CORRENTES	3.623.518,00	7.606.280,00		-50.190,00	7.556.090,00
070101	Despesas com o pessoal	1.553.800,00	1.515.800,00	13.000,00		1.528.800,00
07010101	Remunerações certas e permanentes	1.522.900,00	1.475.400,00	13.000,00		1.488.400,00
0701010109	Pessoal em qualquer outra situação	47.000,00	56.000,00	3.000,00		59.000,00
0701010114	Subsídio de férias e de Natal	203.900,00	198.900,00	6.000,00		204.900,00
070101011499	Subsídio férias e Natal	203.900,00	198.900,00	6.000,00		204.900,00
0701010115	Remunerações por doença e maternidade/paternidade	9.000,00	14.500,00	4.000,00		18.500,00
070102	Aquisição de bens e serviços	406.902,00	642.510,00		-10.000,00	632.510,00
07010202	Aquisição de serviços	376.318,00	611.426,00		-10.000,00	601.426,00
0701020225	Outros serviços	101.891,00	179.335,00		-10.000,00	169.335,00
070104	Transferências correntes	1.662.816,00	5.447.970,00		-53.190,00	5.394.780,00
07010407	Instituições sem fins lucrativos	1.594.634,00	5.279.730,00		-53.190,00	5.226.540,00
0701040701	Instituições sem fins lucrativos	1.594.634,00	5.279.730,00		-53.190,00	5.226.540,00
	Totais das despesas correntes :	2.166.914,00	6.296.125,00	27.000,00	-208.190,00	6.114.935,00
0701	DESPESAS DE CAPITAL	2.551.493,00	4.066.024,00	65.000,00		4.131.024,00
070108	Transferências de capital	1.806.182,00	3.183.223,00	65.000,00		3.248.223,00
07010807	Instituições sem fins lucrativos	1.806.182,00	3.183.223,00	65.000,00		3.248.223,00
0701080701	Instituições sem fins lucrativos	1.806.182,00	3.183.223,00	65.000,00		3.248.223,00
	Totais das despesas de capital :	1.806.182,00	3.183.223,00	65.000,00		3.248.223,00
0702	Departamento de Educação (DED)	17.288.042,00	18.607.568,00		-46.810,00	18.560.758,00
0702	DESPESAS CORRENTES	17.000.467,00	17.572.856,00		-45.364,00	17.527.492,00
070201	Despesas com o pessoal	7.530.500,00	7.290.500,00		-45.000,00	7.245.500,00
07020101	Remunerações certas e permanentes	7.450.400,00	7.167.900,00		-47.500,00	7.120.400,00
0702010104	Pessoal quadros-Regime contrato individ. trabalho	2.463.600,00	2.330.100,00	5.500,00		2.335.600,00

Município de Cascais

RESUMO DAS MODIFICAÇÕES AO ORÇAMENTO DA DESPESA DE 2018

ALTERAÇÃO Nº 12 DE 09/10/2018

Cód. da Classif. Org. Económica	Designação da Classificação	Dotação Inicial	Dotação Atual	Dotação Modificada		Dotação Corrigida
				Inscr./Reforço	Dimin./Anulação	
070201010401	Pessoal em funções	2.177.200,00	2.002.700,00		-35.000,00	1.967.700,00
070201010404	Recrutamento de pessoal para novos postos trabalho	286.400,00	327.400,00	40.500,00		367.900,00
0702010109	Pessoal em qualquer outra situação	3.138.000,00	2.990.000,00		-35.000,00	2.955.000,00
0702010113	Subsidio de refeição	835.000,00	749.000,00		-50.000,00	699.000,00
070201011399	Subsidio refeição	835.000,00	749.000,00		-50.000,00	699.000,00
0702010114	Subsídio de férias e de Natal	943.000,00	938.000,00	7.000,00		945.000,00
070201011499	Subsídio férias e Natal	943.000,00	938.000,00	7.000,00		945.000,00
0702010115	Remunerações por doença e maternidade/paternidade	60.000,00	150.000,00	25.000,00		175.000,00
07020102	Abonos variáveis ou eventuais	27.700,00	33.200,00	2.500,00		35.700,00
0702010204	Ajudas de custo	1.000,00	1.500,00	2.500,00		4.000,00
070202	Aquisição de bens e serviços	4.767.905,00	5.225.833,00	28.635,00		5.254.468,00
07020201	Aquisição de bens	153.818,00	395.810,00	4.855,00		400.665,00
0702020113	Material de consumo hoteleiro	6.141,00	43.286,00		-145,00	43.141,00
0702020120	Material de educação, cultura e recreio	0,00	160.000,00	5.000,00		165.000,00
07020202	Aquisição de serviços	4.614.087,00	4.830.023,00	23.780,00		4.853.803,00
0702020208	Locação de outros bens	3.980,00	35.230,00		-4.667,00	30.563,00
0702020217	Publicidade	84.483,00	146.933,00		-11.553,00	135.380,00
0702020220	Outros trabalhos especializados	256.535,00	637.244,00	40.000,00		677.244,00
070204	Transferências correntes	4.682.062,00	5.013.503,00		-29.019,00	4.984.484,00
07020403	Administração central	1.981.300,00	2.077.192,00	1.950,00		2.079.142,00
0702040301	Estado	19.821,00	201.150,00	2.750,00		203.900,00
0702040305	Serviços e fundos autónomos	1.961.479,00	1.876.042,00		-800,00	1.875.242,00
07020405	Administração local	985.045,00	1.395.528,00		-847,00	1.394.681,00
0702040501	Continente	985.045,00	1.395.528,00		-847,00	1.394.681,00
070204050102	Freguesias	985.045,00	1.395.528,00		-847,00	1.394.681,00
07020407	Instituições sem fins lucrativos	1.715.717,00	1.540.783,00		-30.122,00	1.510.661,00
0702040701	Instituições sem fins lucrativos	1.715.717,00	1.540.783,00		-30.122,00	1.510.661,00
070205	Subsídios	20.000,00	43.020,00	20,00		43.040,00
07020501	Sociedades e quase-sociedades não financeiras	20.000,00	43.020,00	20,00		43.040,00
0702050103	Privadas	20.000,00	43.020,00	20,00		43.040,00
	Totais das despesas correntes :	12.493.801,00	13.237.816,00	122.770,00	-168.134,00	13.192.452,00
0702	DESPESAS DE CAPITAL	287.575,00	1.034.712,00		-1.446,00	1.033.266,00
070207	Aquisição de bens de capital	151.074,00	729.263,00		-3.586,00	725.677,00
07020701	Investimentos	151.074,00	729.263,00		-3.586,00	725.677,00
0702070108	Software informático	0,00	98.550,00	2.000,00		100.550,00
0702070109	Equipamento administrativo	65.173,00	86.062,00	1.250,00		87.312,00
0702070110	Equipamento básico	28.511,00	305.156,00		-6.836,00	298.320,00
070207011002	Outro	28.511,00	305.156,00		-6.836,00	298.320,00
070208	Transferências de capital	136.501,00	303.449,00	2.140,00		305.589,00
07020803	Administração central	67.493,00	80.021,00	2.140,00		82.161,00
0702080306	Serviços e fundos autónomos	67.493,00	80.021,00	2.140,00		82.161,00
	Totais das despesas de capital :	161.177,00	569.789,00	5.390,00	-6.836,00	568.343,00
08	Direção Municipal de Gestão e Int. Territorial	44.227.152,00	49.271.102,00		-168.321,00	49.102.781,00
0800	Direção Mun. de Gestão e Int. Territorial (DMGI)	816.496,00	1.276.955,00	5.479,00		1.282.434,00
0800	DESPESAS CORRENTES	802.275,00	1.213.652,00	5.479,00		1.219.131,00
080001	Despesas com o pessoal	786.000,00	962.400,00	5.500,00		967.900,00
08000101	Remunerações certas e permanentes	755.300,00	914.700,00	5.500,00		920.200,00
0800010114	Subsídio de férias e de Natal	99.500,00	129.600,00	5.500,00		135.100,00
080001011499	Subsidio férias e Natal	99.500,00	129.600,00	5.500,00		135.100,00
080004	Transferências correntes	0,00	165.000,00		-21,00	164.979,00
08000407	Instituições sem fins lucrativos	0,00	165.000,00		-21,00	164.979,00
0800040701	Instituições sem fins lucrativos	0,00	165.000,00		-21,00	164.979,00
0801	Departamento de Gestão Territorial (DGT)	1.921.493,00	1.893.676,00		-7.800,00	1.885.876,00
0801	DESPESAS CORRENTES	1.807.500,00	1.849.400,00		-7.800,00	1.841.600,00
080101	Despesas com o pessoal	1.807.500,00	1.849.400,00		-7.800,00	1.841.600,00
08010101	Remunerações certas e permanentes	1.781.100,00	1.822.000,00		-7.800,00	1.814.200,00
0801010104	Pessoal quadros-Regime contrato individ. trabalho	1.362.600,00	1.305.600,00		-8.000,00	1.297.600,00
080101010401	Pessoal em funções	1.319.300,00	1.250.300,00	12.000,00		1.262.300,00

Município de Cascais

RESUMO DAS MODIFICAÇÕES AO ORÇAMENTO DA DESPESA DE 2018

ALTERAÇÃO Nº 12 DE 09/10/2018

Cód. da Classif. Org. Económica	Designação da Classificação	Dotação Inicial	Dotação Atual	Dotação Modificada		Dotação Corrigida
				Inscr./Reforço	Dimin./Anulação	
080101010404	Recrutamento de pessoal para novos postos trabalho	43.300,00	55.300,00		-20.000,00	35.300,00
0801010111	Representação	15.500,00	15.500,00	200,00		15.700,00
0802	Departamento de Intervenção Territorial (DIT)	41.489.163,00	46.100.471,00		-166.000,00	45.934.471,00
0802	DESPESAS CORRENTES	18.297.834,00	15.893.395,00		-134.000,00	15.759.395,00
080201	Despesas com o pessoal	4.980.600,00	4.730.100,00		-134.000,00	4.596.100,00
08020101	Remunerações certas e permanentes	4.614.200,00	4.319.200,00		-154.000,00	4.165.200,00
0802010104	Pessoal quadros-Regime contrato individ. trabalho	3.375.200,00	3.054.200,00		-110.000,00	2.944.200,00
080201010401	Pessoal em funções	2.998.000,00	2.804.000,00		-20.000,00	2.784.000,00
080201010404	Recrutamento de pessoal para novos postos trabalho	377.200,00	250.200,00		-90.000,00	160.200,00
0802010113	Subsidio de refeição	411.800,00	357.800,00		-25.000,00	332.800,00
080201011399	Subsidio refeição	411.800,00	357.800,00		-25.000,00	332.800,00
0802010114	Subsidio de férias e de Natal	596.400,00	596.400,00		-30.000,00	566.400,00
080201011499	Subsidio férias e Natal	596.400,00	596.400,00		-30.000,00	566.400,00
0802010115	Remunerações por doença e maternidade/paternidade	45.000,00	105.000,00	11.000,00		116.000,00
08020102	Abonos variáveis ou eventuais	294.700,00	339.200,00	20.000,00		359.200,00
0802010202	Horas extraordinárias	280.000,00	315.000,00	20.000,00		335.000,00
	Totais das despesas correntes :	6.186.000,00	6.044.100,00	48.700,00	-185.021,00	5.907.779,00
0802	DESPESAS DE CAPITAL	23.191.329,00	30.207.076,00		-32.000,00	30.175.076,00
080207	Aquisição de bens de capital	23.191.329,00	30.207.076,00		-32.000,00	30.175.076,00
08020701	Investimentos	23.191.329,00	30.207.076,00		-32.000,00	30.175.076,00
0802070104	Construções diversas	11.325.871,00	12.807.715,00		-32.000,00	12.775.715,00
080207010401	Viadutos, arruamentos e obras complementares	7.665.940,00	8.715.586,00		-4.000,00	8.711.586,00
080207010409	Sinalização e trânsito	82.251,00	224.346,00		-28.000,00	196.346,00
	Totais das despesas de capital :	7.748.191,00	8.939.932,00		-32.000,00	8.907.932,00
09	Direção Municipal de Est., Inovação e Qualificação	23.577.210,00	38.689.340,00	335.922,00		39.025.262,00
0900	Direção Mun. de Est., Inov. e Qualificação (DMEI)	83.000,00	99.300,00	2.500,00		101.800,00
0900	DESPESAS CORRENTES	83.000,00	99.300,00	2.500,00		101.800,00
090001	Despesas com o pessoal	83.000,00	99.300,00	2.500,00		101.800,00
09000102	Abonos variáveis ou eventuais	1.600,00	3.600,00	2.500,00		6.100,00
0900010204	Ajudas de custo	500,00	2.500,00	2.500,00		5.000,00
0901	Departamento de Inteligência Territorial (DIN)	1.413.708,00	2.326.958,00	11.500,00		2.338.458,00
0901	DESPESAS CORRENTES	524.600,00	476.450,00	11.500,00		487.950,00
090101	Despesas com o pessoal	524.600,00	466.300,00	11.500,00		477.800,00
09010101	Remunerações certas e permanentes	516.500,00	458.200,00	11.500,00		469.700,00
0901010104	Pessoal quadros-Regime contrato individ. trabalho	377.900,00	318.400,00	5.000,00		323.400,00
090101010401	Pessoal em funções	377.900,00	310.900,00	5.000,00		315.900,00
0901010114	Subsidio de férias e de Natal	69.000,00	64.000,00	1.500,00		65.500,00
090101011499	Subsidio férias e Natal	69.000,00	64.000,00	1.500,00		65.500,00
0901010115	Remunerações por doença e maternidade/paternidade	3.000,00	3.000,00	5.000,00		8.000,00
0902	Departamento de Planeamento Estratégico (DPE)	1.950.011,00	1.571.417,00		-25.000,00	1.546.417,00
0902	DESPESAS CORRENTES	883.636,00	1.470.572,00		-25.000,00	1.445.572,00
090201	Despesas com o pessoal	545.700,00	535.600,00		-25.000,00	510.600,00
09020101	Remunerações certas e permanentes	535.900,00	524.300,00		-25.000,00	499.300,00
0902010104	Pessoal quadros-Regime contrato individ. trabalho	365.800,00	366.600,00		-25.000,00	341.600,00
090201010404	Recrutamento de pessoal para novos postos trabalho	57.700,00	45.700,00		-25.000,00	20.700,00
0903	Departamento de Inovação e Comunicação (DIC)	10.489.220,00	17.457.936,00	15.800,00		17.473.736,00
0903	DESPESAS CORRENTES	8.083.544,00	12.837.674,00	88.421,00		12.926.095,00
090301	Despesas com o pessoal	4.712.800,00	5.179.200,00		-29.000,00	5.150.200,00
09030101	Remunerações certas e permanentes	4.604.000,00	5.015.800,00		-47.000,00	4.968.800,00
0903010104	Pessoal quadros-Regime contrato individ. trabalho	3.422.900,00	3.516.900,00		-35.000,00	3.481.900,00
090301010401	Pessoal em funções	3.407.900,00	3.425.900,00		-25.000,00	3.400.900,00
090301010404	Recrutamento de pessoal para novos postos trabalho	15.000,00	91.000,00		-10.000,00	81.000,00
0903010109	Pessoal em qualquer outra situação	215.600,00	332.900,00		-15.000,00	317.900,00
0903010113	Subsidio de refeição	302.300,00	323.800,00		-14.000,00	309.800,00
090301011399	Subsidio refeição	302.300,00	323.800,00		-14.000,00	309.800,00
0903010114	Subsidio de férias e de Natal	610.000,00	706.900,00		-15.000,00	691.900,00
090301011499	Subsidio férias e Natal	610.000,00	706.900,00		-15.000,00	691.900,00
0903010115	Remunerações por doença e maternidade/paternidade	40.000,00	117.000,00	32.000,00		149.000,00

Município de Cascais

RESUMO DAS MODIFICAÇÕES AO ORÇAMENTO DA DESPESA DE 2018

ALTERAÇÃO Nº 12 DE 09/10/2018

Cód. da Classif. Org. Económica	Designação da Classificação	Dotação Inicial	Dotação Atual	Dotação Modificada		Dotação Corrigida
				Inscr./Reforço	Dimin./Anulação	
09030102	Abonos variáveis ou eventuais	47.800,00	97.400,00	10.000,00		107.400,00
0903010202	Horas extraordinárias	20.000,00	61.500,00	10.000,00		71.500,00
09030103	Segurança social	61.000,00	66.000,00	8.000,00		74.000,00
0903010301	Encargos com a saúde	34.000,00	39.000,00	8.000,00		47.000,00
090302	Aquisição de bens e serviços	2.297.852,00	4.992.146,00	67.421,00		5.059.567,00
09030201	Aquisição de bens	118.568,00	715.363,00	12.621,00		727.984,00
0903020120	Material de educação, cultura e recreio	63.384,00	164.525,00	12.000,00		176.525,00
0903020121	Outros bens	3.411,00	314.496,00	621,00		315.117,00
09030202	Aquisição de serviços	2.179.284,00	4.276.783,00	54.800,00		4.331.583,00
0903020217	Publicidade	356.053,00	703.707,00		-3.000,00	700.707,00
0903020219	Assistência técnica	213.657,00	250.680,00	4.800,00		255.480,00
0903020220	Outros trabalhos especializados	1.375.227,00	3.035.489,00	53.000,00		3.088.489,00
090304	Transferências correntes	1.072.892,00	2.666.328,00	50.000,00		2.716.328,00
09030401	Sociedades e quase sociedades não financeiras	0,00	619.200,00	365.000,00		984.200,00
0903040102	Privadas	0,00	619.200,00	365.000,00		984.200,00
09030407	Instituições sem fins lucrativos	1.072.892,00	2.047.128,00		-315.000,00	1.732.128,00
0903040701	Instituições sem fins lucrativos	1.072.892,00	2.047.128,00		-315.000,00	1.732.128,00
	Totais das despesas correntes :	8.237.524,00	12.659.325,00	499.421,00	-422.000,00	12.736.746,00
0903	DESPESAS DE CAPITAL	2.405.676,00	4.620.262,00		-72.621,00	4.547.641,00
090307	Aquisição de bens de capital	1.433.869,00	3.286.264,00		-61.621,00	3.224.643,00
09030701	Investimentos	1.433.869,00	3.286.264,00		-61.621,00	3.224.643,00
0903070109	Equipamento administrativo	7.338,00	37.959,00	10.379,00		48.338,00
0903070110	Equipamento básico	109.187,00	308.688,00		-72.000,00	236.688,00
090307011002	Outro	109.187,00	308.688,00		-72.000,00	236.688,00
090311	Outras despesas de capital	40.971,00	54.792,00		-11.000,00	43.792,00
09031102	Diversas	40.971,00	54.792,00		-11.000,00	43.792,00
0903110299	Outras	40.971,00	54.792,00		-11.000,00	43.792,00
	Totais das despesas de capital :	157.496,00	401.439,00	10.379,00	-83.000,00	328.818,00
0904	Departamento de Promoção do Talento (DPT)	4.377.862,00	9.289.105,00	212.844,00		9.501.949,00
0904	DESPESAS CORRENTES	3.647.714,00	8.287.875,00	133.794,00		8.421.669,00
090401	Despesas com o pessoal	906.900,00	1.086.900,00	11.000,00		1.097.900,00
09040101	Remunerações certas e permanentes	885.200,00	1.040.200,00	4.000,00		1.044.200,00
0904010114	Subsídio de férias e de Natal	117.800,00	150.800,00	4.000,00		154.800,00
090401011499	Subsídio férias e Natal	117.800,00	150.800,00	4.000,00		154.800,00
09040102	Abonos variáveis ou eventuais	11.200,00	32.200,00	7.000,00		39.200,00
0904010202	Horas extraordinárias	10.000,00	30.000,00	5.000,00		35.000,00
0904010204	Ajudas de custo	600,00	1.600,00	2.000,00		3.600,00
090402	Aquisição de bens e serviços	1.884.508,00	2.507.842,00		-262.830,00	2.245.012,00
09040201	Aquisição de bens	128.628,00	337.402,00		-17.100,00	320.302,00
0904020115	Prémios, condecorações e ofertas	18.723,00	183.665,00		-17.100,00	166.565,00
09040202	Aquisição de serviços	1.755.880,00	2.170.440,00		-245.730,00	1.924.710,00
0904020208	Locação de outros bens	45.926,00	395.122,00		-156.810,00	238.312,00
0904020217	Publicidade	58.420,00	88.556,00		-10.842,00	77.714,00
0904020225	Outros serviços	1.351.987,00	476.567,00		-78.078,00	398.489,00
090404	Transferências correntes	856.306,00	4.665.133,00	386.524,00		5.051.657,00
09040401	Sociedades e quase sociedades não financeiras	270.974,00	961.171,00	206.400,00		1.167.571,00
0904040102	Privadas	270.974,00	961.171,00	206.400,00		1.167.571,00
09040403	Administração central	1.800,00	14.960,00		-3.500,00	11.460,00
0904040305	Serviços e fundos autónomos	1.800,00	14.960,00		-3.500,00	11.460,00
09040405	Administração local	8.160,00	22.660,00		-700,00	21.960,00
0904040501	Continente	8.160,00	22.660,00		-700,00	21.960,00
090404050102	Freguesias	8.160,00	22.660,00		-700,00	21.960,00
09040407	Instituições sem fins lucrativos	560.003,00	3.630.973,00	171.524,00		3.802.497,00
0904040701	Instituições sem fins lucrativos	560.003,00	3.630.973,00	171.524,00		3.802.497,00
09040409	Resto do mundo	15.369,00	15.369,00	12.800,00		28.169,00
0904040902	União Europeia-Países membros	15.369,00	15.369,00	12.800,00		28.169,00
090405	Subsídios	0,00	28.000,00		-900,00	27.100,00
09040501	Sociedades e quase-sociedades não financeiras	0,00	28.000,00		-900,00	27.100,00

Município de Cascais

RESUMO DAS MODIFICAÇÕES AO ORÇAMENTO DA DESPESA DE 2018

ALTERAÇÃO Nº 12 DE 09/10/2018

Cód. da Classif. Org. Económica	Designação da Classificação	Dotação Inicial	Dotação Atual	Dotação Modificada		Dotação Corrigida
				Inscr./Reforço	Dimin./Anulação	
0904050101	Públicas	0,00	28.000,00		-900,00	27.100,00
090405010101	Empresas públicas municipais e intermunicipais	0,00	28.000,00		-900,00	27.100,00
	Totais das despesas correntes :	2.459.762,00	5.999.443,00	401.724,00	-267.930,00	6.133.237,00
0904	DESPESAS DE CAPITAL	730.148,00	1.001.230,00	79.050,00		1.080.280,00
090408	Transferências de capital	720.247,00	962.809,00	87.500,00		1.050.309,00
09040807	Instituições sem fins lucrativos	720.247,00	962.809,00	87.500,00		1.050.309,00
0904080701	Instituições sem fins lucrativos	720.247,00	962.809,00	87.500,00		1.050.309,00
090411	Outras despesas de capital	1.930,00	11.421,00		-8.450,00	2.971,00
09041102	Diversas	1.930,00	11.421,00		-8.450,00	2.971,00
0904110299	Outras	1.930,00	11.421,00		-8.450,00	2.971,00
	Totais das despesas de capital :	722.177,00	974.230,00	87.500,00	-8.450,00	1.053.280,00
0905	Departamento de Ambiente e Cidadania (DAC)	5.263.409,00	7.944.624,00	118.278,00		8.062.902,00
0905	DESPESAS CORRENTES	3.847.392,00	5.795.962,00		-40.609,00	5.755.353,00
090501	Despesas com o pessoal	2.393.100,00	2.725.100,00	1.500,00		2.726.600,00
09050101	Remunerações certas e permanentes	2.355.900,00	2.569.900,00		-20.000,00	2.549.900,00
0905010109	Pessoal em qualquer outra situação	35.900,00	161.400,00		-15.000,00	146.400,00
0905010113	Subsídio de refeição	200.300,00	217.800,00		-5.000,00	212.800,00
090501011399	Subsídio refeição	200.300,00	217.800,00		-5.000,00	212.800,00
09050102	Abonos variáveis ou eventuais	16.200,00	99.700,00	17.500,00		117.200,00
0905010202	Horas extraordinárias	15.000,00	95.000,00	15.000,00		110.000,00
0905010204	Ajudas de custo	600,00	4.100,00	2.500,00		6.600,00
09050103	Segurança social	21.000,00	55.500,00	4.000,00		59.500,00
0905010301	Encargos com a saúde	6.000,00	22.000,00	1.500,00		23.500,00
0905010303	Subsídio familiar a criança e jovens	11.000,00	12.000,00	1.000,00		13.000,00
0905010310	Outras despesas de segurança social	2.000,00	12.000,00	1.500,00		13.500,00
090501031001	Eventualidade Maternidade, paternidade e adoção	2.000,00	12.000,00	1.500,00		13.500,00
090502	Aquisição de bens e serviços	837.264,00	2.119.368,00		-38.859,00	2.080.509,00
09050202	Aquisição de serviços	592.838,00	1.567.618,00		-38.859,00	1.528.759,00
0905020208	Locação de outros bens	861,00	26.800,00		-9.250,00	17.550,00
0905020225	Outros serviços	73.174,00	321.159,00		-29.609,00	291.550,00
090504	Transferências correntes	617.028,00	951.494,00		-3.250,00	948.244,00
09050407	Instituições sem fins lucrativos	25.219,00	440.566,00		-3.250,00	437.316,00
0905040701	Instituições sem fins lucrativos	25.219,00	440.566,00		-3.250,00	437.316,00
	Totais das despesas correntes :	370.054,00	1.312.825,00	21.500,00	-62.109,00	1.272.216,00
0905	DESPESAS DE CAPITAL	1.416.017,00	2.148.662,00	158.887,00		2.307.549,00
090507	Aquisição de bens de capital	1.335.892,00	2.040.033,00	158.887,00		2.198.920,00
09050701	Investimentos	1.335.892,00	2.040.033,00	158.887,00		2.198.920,00
0905070104	Construções diversas	1.335.343,00	1.947.484,00	158.887,00		2.106.371,00
090507010405	Parques e jardins	9.039,00	396.149,00	158.887,00		555.036,00
	Totais das despesas de capital :	9.039,00	396.149,00	158.887,00		555.036,00
10	Direção Municipal de Apoio à Gestão	91.986.811,00	120.605.129,09	395.979,00		121.001.108,09
1000	Direção Municipal de Apoio à Gestão (DMAG)	69.577.980,00	71.672.166,09		-336.662,00	71.335.504,09
1000	DESPESAS CORRENTES	64.468.788,00	62.229.516,09		-435.662,00	61.793.854,09
100001	Despesas com o pessoal	303.300,00	229.500,00	3.000,00		232.500,00
10000101	Remunerações certas e permanentes	208.300,00	207.000,00	2.500,00		209.500,00
1000010104	Pessoal quadros-Regime contrato individ. trabalho	99.800,00	64.300,00	1.000,00		65.300,00
100001010401	Pessoal em funções	99.800,00	64.300,00	1.000,00		65.300,00
1000010114	Subsídio de férias e de Natal	26.500,00	28.200,00	1.500,00		29.700,00
100001011499	Subsídio férias e Natal	26.500,00	28.200,00	1.500,00		29.700,00
10000103	Segurança social	2.900,00	5.400,00	500,00		5.900,00
1000010303	Subsídio familiar a criança e jovens	200,00	200,00	500,00		700,00
100002	Aquisição de bens e serviços	44.956.951,00	45.701.329,00		-598.000,00	45.103.329,00
10000201	Aquisição de bens	5.261.390,00	6.211.109,00		-220.000,00	5.991.109,00
1000020116	Mercadorias para venda	4.085.660,00	4.717.937,00		-150.000,00	4.567.937,00
100002011602	Electricidade	4.085.660,00	4.717.937,00		-150.000,00	4.567.937,00
1000020121	Outros bens	675.040,00	1.002.040,00		-70.000,00	932.040,00
10000202	Aquisição de serviços	39.695.561,00	39.490.220,00		-378.000,00	39.112.220,00

Município de Cascais

RESUMO DAS MODIFICAÇÕES AO ORÇAMENTO DA DESPESA DE 2018

ALTERAÇÃO Nº 12 DE 09/10/2018

Cód. da Classif. Org. Económica	Designação da Classificação	Dotação Inicial	Dotação Atual	Dotação Modificada		Dotação Corrigida
				Inscr./Reforço	Dimin./Anulação	
1000020203	Conservação de bens	385.000,00	655.000,00		-100.000,00	555.000,00
1000020204	Locação de edifícios	2.119.333,00	2.090.077,00		-150.000,00	1.940.077,00
1000020214	Estudos, pareceres, projectos e consultadoria	250.000,00	310.000,00	2.000,00		312.000,00
1000020217	Publicidade	70.000,00	75.000,00		-30.000,00	45.000,00
1000020218	Vigilância e segurança	2.177.500,00	2.177.500,00		-100.000,00	2.077.500,00
100004	Transferências correntes	1.843.727,00	2.454.434,00	104.000,00		2.558.434,00
10000407	Instituições sem fins lucrativos	806.126,00	1.403.626,00	104.000,00		1.507.626,00
1000040701	Instituições sem fins lucrativos	806.126,00	1.403.626,00	104.000,00		1.507.626,00
100006	Outras despesas correntes	2.905.500,00	1.659.565,09	55.338,00		1.714.903,09
10000602	Diversas	1.905.500,00	1.659.565,09	55.338,00		1.714.903,09
1000060203	Outras	1.905.500,00	1.659.565,09	55.338,00		1.714.903,09
100006020305	Outras	580.500,00	1.365.500,00	55.338,00		1.420.838,00
	Totais das despesas correntes :	11.275.659,00	13.889.380,00	164.338,00	-600.000,00	13.453.718,00
1000	DESPESAS DE CAPITAL	5.109.192,00	9.442.650,00	99.000,00		9.541.650,00
100007	Aquisição de bens de capital	447.246,00	1.173.714,00	183.655,00		1.357.369,00
10000701	Investimentos	447.246,00	1.153.714,00	183.655,00		1.337.369,00
1000070104	Construções diversas	447.246,00	1.153.714,00	183.655,00		1.337.369,00
100007010413	Outros	447.246,00	1.153.714,00	183.655,00		1.337.369,00
100008	Transferências de capital	3.923.783,00	7.515.773,00		-84.655,00	7.431.118,00
10000807	Instituições sem fins lucrativos	2.302.764,00	5.696.178,00		-84.655,00	5.611.523,00
1000080701	Instituições sem fins lucrativos	2.302.764,00	5.696.178,00		-84.655,00	5.611.523,00
	Totais das despesas de capital :	2.750.010,00	6.849.892,00	183.655,00	-84.655,00	6.948.892,00
1001	Departamento de Gestão Fin. e Patrimonial (DFP)	7.476.947,00	33.519.183,00	536.641,00		34.055.824,00
1001	DESPESAS CORRENTES	1.817.413,00	2.057.843,00	12.000,00		2.069.843,00
100101	Despesas com o pessoal	1.772.900,00	1.962.900,00		-14.000,00	1.948.900,00
10010101	Remunerações certas e permanentes	1.719.500,00	1.889.600,00		-14.000,00	1.875.600,00
1001010104	Pessoal quadros-Regime contrato individ. trabalho	1.246.800,00	1.299.800,00		-20.000,00	1.279.800,00
100101010401	Pessoal em funções	1.246.800,00	1.226.800,00		-10.000,00	1.216.800,00
100101010404	Recrutamento de pessoal para novos postos trabalho	0,00	73.000,00		-10.000,00	63.000,00
1001010109	Pessoal em qualquer outra situação	66.300,00	109.300,00	2.000,00		111.300,00
1001010115	Remunerações por doença e maternidade/paternidade	14.000,00	49.000,00	4.000,00		53.000,00
100102	Aquisição de bens e serviços	44.513,00	94.943,00	26.000,00		120.943,00
10010202	Aquisição de serviços	44.513,00	94.943,00	26.000,00		120.943,00
1001020220	Outros trabalhos especializados	44.513,00	59.273,00	26.000,00		85.273,00
	Totais das despesas correntes :	1.371.613,00	1.517.373,00	32.000,00	-20.000,00	1.529.373,00
1001	DESPESAS DE CAPITAL	5.659.534,00	31.461.340,00	524.641,00		31.985.981,00
100107	Aquisição de bens de capital	5.615.399,00	31.417.205,00	524.641,00		31.941.846,00
10010701	Investimentos	5.615.399,00	31.417.205,00	524.641,00		31.941.846,00
1001070101	Terrenos	2.134.158,00	15.053.100,00	504.641,00		15.557.741,00
1001070109	Equipamento administrativo	278.877,00	355.879,00	20.000,00		375.879,00
	Totais das despesas de capital :	2.413.035,00	15.408.979,00	524.641,00		15.933.620,00
1002	Departamento de Assuntos Jurídicos (DAJ)	2.268.761,00	2.781.021,00	4.000,00		2.785.021,00
1002	DESPESAS CORRENTES	2.268.761,00	2.781.021,00	4.000,00		2.785.021,00
100201	Despesas com o pessoal	1.925.800,00	1.982.300,00	4.000,00		1.986.300,00
10020101	Remunerações certas e permanentes	1.789.600,00	1.799.900,00		-6.000,00	1.793.900,00
1002010104	Pessoal quadros-Regime contrato individ. trabalho	1.093.100,00	1.009.100,00		-10.000,00	999.100,00
100201010401	Pessoal em funções	1.093.100,00	1.009.100,00		-10.000,00	999.100,00
1002010107	Pessoal em regime de tarefa ou avença	30.000,00	18.000,00		-5.000,00	13.000,00
1002010114	Subsídio de férias e de Natal	232.100,00	250.100,00	3.000,00		253.100,00
100201011499	Subsídio férias e Natal	232.100,00	250.100,00	3.000,00		253.100,00
1002010115	Remunerações por doença e maternidade/paternidade	18.500,00	29.500,00	6.000,00		35.500,00
10020102	Abonos variáveis ou eventuais	108.000,00	153.000,00	10.000,00		163.000,00
1002010202	Horas extraordinárias	72.500,00	117.500,00	10.000,00		127.500,00
1003	Departamento de Recursos Humanos (DRH)	12.663.123,00	12.632.759,00	192.000,00		12.824.759,00
1003	DESPESAS CORRENTES	12.660.900,00	12.614.820,00	192.000,00		12.806.820,00
100301	Despesas com o pessoal	10.878.800,00	10.177.000,00	235.000,00		10.412.000,00
10030101	Remunerações certas e permanentes	1.178.400,00	1.160.900,00	73.100,00		1.234.000,00

Município de Cascais

RESUMO DAS MODIFICAÇÕES AO ORÇAMENTO DA DESPESA DE 2018

ALTERAÇÃO Nº 12 DE 09/10/2018

Cód. da Classif. Org. Económica	Designação da Classificação	Dotação Inicial	Dotação Atual	Dotação Modificada		Dotação Corrigida
				Inscr./Reforço	Dimin./Anulação	
1003010104	Pessoal quadros-Regime contrato individ. trabalho	922.500,00	933.000,00	72.500,00		1.005.500,00
100301010401	Pessoal em funções	662.500,00	673.000,00	2.500,00		675.500,00
100301010402	Alterações obrigatórias de posicionamento	260.000,00	260.000,00	70.000,00		330.000,00
1003010111	Representação	8.500,00	8.500,00	600,00		9.100,00
10030102	Abonos variáveis ou eventuais	164.200,00	163.500,00		-23.100,00	140.400,00
1003010211	Subsídio de turno	150.000,00	149.300,00		-23.100,00	126.200,00
10030103	Segurança social	9.536.200,00	8.852.600,00	185.000,00		9.037.600,00
1003010302	Outros encargos com a saúde	1.000.000,00	870.000,00		-170.000,00	700.000,00
1003010305	Contribuições para a segurança social	7.928.000,00	7.359.800,00	355.000,00		7.714.800,00
100301030501	Assistência na doença dos funcionários públicos	10.000,00	10.000,00	6.000,00		16.000,00
100301030502	Segurança social dos funcionários públicos	7.908.000,00	7.339.800,00	349.000,00		7.688.800,00
10030103050201	Caixa Geral de Aposentações	5.408.000,00	5.197.800,00	75.000,00		5.272.800,00
10030103050202	Regime Geral	2.500.000,00	2.142.000,00	274.000,00		2.416.000,00
100302	Aquisição de bens e serviços	1.054.017,00	1.697.137,00		-308.000,00	1.389.137,00
10030202	Aquisição de serviços	731.715,00	1.105.284,00		-308.000,00	797.284,00
1003020225	Outros serviços	407.296,00	407.121,00		-308.000,00	99.121,00
100304	Transferências correntes	728.083,00	740.683,00	265.000,00		1.005.683,00
10030407	Instituições sem fins lucrativos	488.000,00	616.200,00	265.000,00		881.200,00
1003040701	Instituições sem fins lucrativos	488.000,00	616.200,00	265.000,00		881.200,00
11	Departamento de Polícia Mun. e Fiscalização	2.625.882,00	2.550.369,00	16.877,00		2.567.246,00
1100	Departamento de Polícia Mun. e Fiscalização (DPF)	2.625.882,00	2.550.369,00	16.877,00		2.567.246,00
1100	DESPESAS CORRENTES	2.625.882,00	2.505.369,00	16.877,00		2.522.246,00
110001	Despesas com o pessoal	2.576.200,00	2.437.200,00	16.877,00		2.454.077,00
11000101	Remunerações certas e permanentes	2.234.100,00	2.083.600,00		-1.000,00	2.082.600,00
1100010104	Pessoal quadros-Regime contrato individ. trabalho	1.353.200,00	1.311.700,00		-15.000,00	1.296.700,00
110001010401	Pessoal em funções	1.353.200,00	1.303.200,00		-15.000,00	1.288.200,00
1100010114	Subsídio de férias e de Natal	289.200,00	274.200,00	2.000,00		276.200,00
110001011499	Subsídio férias e Natal	289.200,00	274.200,00	2.000,00		276.200,00
1100010115	Remunerações por doença e maternidade/paternidade	15.000,00	60.000,00	12.000,00		72.000,00
11000102	Abonos variáveis ou eventuais	314.000,00	315.500,00	17.877,00		333.377,00
1100010202	Horas extraordinárias	29.000,00	42.500,00	17.877,00		60.377,00
12	Serviço Municipal de Proteção Civil	2.366.571,00	2.697.481,00	5.500,00		2.702.981,00
1200	Serviço Municipal de Proteção Civil (SPC)	2.366.571,00	2.697.481,00	5.500,00		2.702.981,00
1200	DESPESAS CORRENTES	2.315.585,00	2.630.430,00	5.500,00		2.635.930,00
120001	Despesas com o pessoal	554.200,00	496.400,00	5.500,00		501.900,00
12000102	Abonos variáveis ou eventuais	23.500,00	25.700,00	3.500,00		29.200,00
1200010202	Horas extraordinárias	9.000,00	9.000,00	1.500,00		10.500,00
1200010211	Subsídio de turno	12.500,00	14.700,00	2.000,00		16.700,00
12000103	Segurança social	11.500,00	11.500,00	2.000,00		13.500,00
1200010310	Outras despesas de segurança social	2.000,00	2.000,00	2.000,00		4.000,00
120001031001	Eventualidade Maternidade, paternidade e adoção	2.000,00	2.000,00	2.000,00		4.000,00
13	Departamento de Autoridade de Transportes	1.027.104,00	1.164.047,00		-58.200,00	1.105.847,00
1300	Departamento de Autoridade de Transportes (DAT)	1.027.104,00	1.164.047,00		-58.200,00	1.105.847,00
1300	DESPESAS CORRENTES	1.027.104,00	1.164.047,00		-58.200,00	1.105.847,00
130001	Despesas com o pessoal	761.300,00	756.400,00		-58.200,00	698.200,00
13000101	Remunerações certas e permanentes	740.300,00	731.900,00		-58.200,00	673.700,00
1300010104	Pessoal quadros-Regime contrato individ. trabalho	554.400,00	547.500,00		-60.200,00	487.300,00
130001010404	Recrutamento de pessoal para novos postos trabalho	113.100,00	117.700,00		-60.200,00	57.500,00
1300010109	Pessoal em qualquer outra situação	20.200,00	20.200,00	2.000,00		22.200,00
Totais das despesas correntes :		14.183.696,00	13.601.621,00	751.477,00	-591.300,00	13.761.798,00
Totais da Alteração nº 12		80.014.830,00	117.017.556,00	3.106.382,00	-2.788.636,00	117.335.302,00

ALTERAÇÃO Nº 13 DE 06/11/2018

Cód. da Classif. Org. Económica	Designação da Classificação	Dotação Inicial	Dotação Atual	Dotação Modificada		Dotação Corrigida
				Inscr./Reforço	Dimin./Anulação	
01	Administração Autárquica	6.766.300,00	15.611.453,00		-39.000,00	15.572.453,00

Município de Cascais

RESUMO DAS MODIFICAÇÕES AO ORÇAMENTO DA DESPESA DE 2018

ALTERAÇÃO Nº 13 DE 06/11/2018

Cód. da Classif. Org. Económica	Designação da Classificação	Dotação Inicial	Dotação Atual	Dotação Modificada		Dotação Corrigida
				Inscr./Reforço	Dimin./Anulação	
0101	Assembleia Municipal (AM)	66.000,00	132.000,00		-25.000,00	107.000,00
0101	DESPESAS CORRENTES	66.000,00	132.000,00		-25.000,00	107.000,00
010101	Despesas com o pessoal	66.000,00	132.000,00		-25.000,00	107.000,00
01010102	Abonos variáveis ou eventuais	66.000,00	132.000,00		-25.000,00	107.000,00
0101010213	Outros suplementos e prémios	60.000,00	120.000,00		-25.000,00	95.000,00
010101021302	Outros	60.000,00	120.000,00		-25.000,00	95.000,00
0104	Classes Inactivas (CLI)	120.000,00	80.000,00		-14.000,00	66.000,00
0104	DESPESAS CORRENTES	120.000,00	80.000,00		-14.000,00	66.000,00
010401	Despesas com o pessoal	120.000,00	80.000,00		-14.000,00	66.000,00
01040103	Segurança social	100.000,00	60.000,00		-14.000,00	46.000,00
0104010308	Outras pensões	90.000,00	50.000,00		-14.000,00	36.000,00
03	Gabinete da Presidência	305.900,00	355.100,00		-12.500,00	342.600,00
0300	Gabinete da Presidência (GPRE)	305.900,00	355.100,00		-12.500,00	342.600,00
0300	DESPESAS CORRENTES	305.900,00	355.100,00		-12.500,00	342.600,00
030001	Despesas com o pessoal	305.900,00	355.100,00		-12.500,00	342.600,00
03000101	Remunerações certas e permanentes	282.500,00	317.700,00		-10.000,00	307.700,00
0300010109	Pessoal em qualquer outra situação	158.700,00	186.700,00		-10.000,00	176.700,00
03000102	Abonos variáveis ou eventuais	19.400,00	33.400,00		-2.500,00	30.900,00
0300010213	Outros suplementos e prémios	11.200,00	17.200,00		-2.500,00	14.700,00
030001021302	Outros	11.200,00	17.200,00		-2.500,00	14.700,00
06	Divisão de Relações Inter. Públicas e Protocolo	411.693,00	1.057.575,00		-7.437,00	1.050.138,00
0600	Divisão de Relações Inter. Públ.e Protocolo (DRIP)	411.693,00	1.057.575,00		-7.437,00	1.050.138,00
0600	DESPESAS CORRENTES	411.693,00	1.051.575,00		-7.437,00	1.044.138,00
060001	Despesas com o pessoal	263.400,00	294.900,00		-5.000,00	289.900,00
06000101	Remunerações certas e permanentes	217.300,00	247.800,00		-5.000,00	242.800,00
0600010109	Pessoal em qualquer outra situação	31.400,00	9.900,00		-5.000,00	4.900,00
060002	Aquisição de bens e serviços	70.793,00	736.675,00		-2.437,00	734.238,00
06000202	Aquisição de serviços	66.903,00	678.685,00		-2.437,00	676.248,00
0600020211	Representação dos serviços	3.197,00	13.197,00		-1.932,00	11.265,00
0600020225	Outros serviços	53.089,00	222.960,00		-505,00	222.455,00
07	Direção Municipal de Coesão e Capacitação Social	23.553.053,00	30.330.872,00		-1.523.224,00	28.807.648,00
0701	Departamento de Hab. Desenvolvimento Social (DHS)	6.175.011,00	11.687.114,00		-1.049.209,00	10.637.905,00
0701	DESPESAS CORRENTES	3.623.518,00	7.556.090,00		-277.667,00	7.278.423,00
070101	Despesas com o pessoal	1.553.800,00	1.528.800,00		-15.000,00	1.513.800,00
07010101	Remunerações certas e permanentes	1.522.900,00	1.488.400,00		-15.000,00	1.473.400,00
0701010104	Pessoal quadros-Regime contrato individ. trabalho	1.164.000,00	1.113.000,00		-9.000,00	1.104.000,00
070101010401	Pessoal em funções	1.164.000,00	1.106.000,00		-9.000,00	1.097.000,00
0701010113	Subsidio de refeição	88.200,00	82.200,00		-7.000,00	75.200,00
070101011399	Subsidio refeição	88.200,00	82.200,00		-7.000,00	75.200,00
0701010115	Remunerações por doença e maternidade/paternidade	9.000,00	18.500,00	1.000,00		19.500,00
070102	Aquisição de bens e serviços	406.902,00	632.510,00		-28.502,00	604.008,00
07010201	Aquisição de bens	30.584,00	31.084,00		-334,00	30.750,00
0701020115	Prémios, condecorações e ofertas	8.584,00	9.084,00		-334,00	8.750,00
07010202	Aquisição de serviços	376.318,00	601.426,00		-28.168,00	573.258,00
0701020208	Locação de outros bens	23.000,00	35.500,00		-7.559,00	27.941,00
0701020210	Transportes	20.242,00	94.276,00		-1.142,00	93.134,00
0701020214	Estudos, pareceres, projectos e consultadoria	64.376,00	77.185,00		-12.809,00	64.376,00
0701020220	Outros trabalhos especializados	160.080,00	219.407,00		-1.100,00	218.307,00
0701020225	Outros serviços	101.891,00	169.335,00		-5.558,00	163.777,00
070104	Transferências correntes	1.662.816,00	5.394.780,00		-234.165,00	5.160.615,00
07010403	Administração central	10.436,00	16.500,00	6.536,00		23.036,00
0701040305	Serviços e fundos autónomos	10.436,00	16.500,00	6.536,00		23.036,00
07010405	Administração local	57.746,00	151.740,00		-6.807,00	144.933,00
0701040501	Continente	57.746,00	151.740,00		-6.807,00	144.933,00
070104050102	Freguesias	57.746,00	150.740,00		-6.807,00	143.933,00
07010407	Instituições sem fins lucrativos	1.594.634,00	5.226.540,00		-233.894,00	4.992.646,00
0701040701	Instituições sem fins lucrativos	1.594.634,00	5.226.540,00		-233.894,00	4.992.646,00
Totais das despesas correntes :		3.709.775,00	7.825.224,00	7.536,00	-344.140,00	7.488.620,00

Município de Cascais

RESUMO DAS MODIFICAÇÕES AO ORÇAMENTO DA DESPESA DE 2018

ALTERAÇÃO Nº 13 DE 06/11/2018

Cód. da Classif. Org. Económica	Designação da Classificação	Dotação Inicial	Dotação Atual	Dotação Modificada		Dotação Corrigida
				Inscr./Reforço	Dimin./Anulação	
0701	DESPEAS DE CAPITAL	2.551.493,00	4.131.024,00		-771.542,00	3.359.482,00
070108	Transferências de capital	1.806.182,00	3.248.223,00		-771.542,00	2.476.681,00
07010807	Instituições sem fins lucrativos	1.806.182,00	3.248.223,00		-771.542,00	2.476.681,00
0701080701	Instituições sem fins lucrativos	1.806.182,00	3.248.223,00		-771.542,00	2.476.681,00
	Totais das despesas de capital :	1.806.182,00	3.248.223,00		-771.542,00	2.476.681,00
0702	Departamento de Educação (DED)	17.288.042,00	18.560.758,00		-474.015,00	18.086.743,00
0702	DESPEAS CORRENTES	17.000.467,00	17.527.492,00		-429.474,00	17.098.018,00
070201	Despesas com o pessoal	7.530.500,00	7.245.500,00		-285.000,00	7.260.500,00
07020101	Remunerações certas e permanentes	7.450.400,00	7.120.400,00		-130.000,00	7.090.400,00
0702010104	Pessoal quadros-Regime contrato individ. trabalho	2.463.600,00	2.335.600,00		-128.000,00	2.307.600,00
070201010401	Pessoal em funções	2.177.200,00	1.967.700,00		-209.500,00	1.967.700,00
0702010109	Pessoal em qualquer outra situação	3.138.000,00	2.955.000,00		-183.000,00	2.926.000,00
0702010113	Subsidio de refeição	835.000,00	699.000,00		-136.000,00	670.000,00
070201011399	Subsidio refeição	835.000,00	699.000,00		-136.000,00	670.000,00
0702010114	Subsidio de férias e de Natal	943.000,00	945.000,00	6.000,00		951.000,00
070201011499	Subsidio férias e Natal	943.000,00	945.000,00	6.000,00		951.000,00
070202	Aquisição de bens e serviços	4.767.905,00	5.254.468,00		-486.563,00	5.067.941,00
07020201	Aquisição de bens	153.818,00	400.665,00		-246.847,00	353.818,00
0702020106	Alimentação-Géneros para confeccionar	111.306,00	86.412,00	20,00		86.432,00
0702020115	Prémios, condecorações e ofertas	21.371,00	103.102,00		-81.731,00	62.085,00
0702020120	Material de educação, cultura e recreio	0,00	165.000,00		-165.000,00	165.000,00
07020202	Aquisição de serviços	4.614.087,00	4.853.803,00		-239.716,00	4.614.347,00
0702020208	Locação de outros bens	3.980,00	30.563,00		-26.583,00	2.977,00
0702020210	Transportes	263.295,00	284.060,00		-20.765,00	263.295,00
0702020217	Publicidade	84.483,00	135.380,00		-50.897,00	114.583,00
0702020220	Outros trabalhos especializados	256.535,00	677.244,00		-420.709,00	256.535,00
070204	Transferências correntes	4.682.062,00	4.984.484,00		-302.422,00	4.682.062,00
07020403	Administração central	1.981.300,00	2.079.142,00		-97.842,00	2.069.071,00
0702040301	Estado	19.821,00	203.900,00	1,00		203.901,00
0702040305	Serviços e fundos autónomos	1.961.479,00	1.875.242,00		-86.237,00	1.865.170,00
07020405	Administração local	985.045,00	1.394.681,00		-409.636,00	1.394.661,00
0702040501	Continente	985.045,00	1.394.681,00		-409.636,00	1.394.661,00
070204050102	Freguesias	985.045,00	1.394.681,00		-409.636,00	1.394.661,00
07020407	Instituições sem fins lucrativos	1.715.717,00	1.510.661,00		-205.056,00	1.305.605,00
0702040701	Instituições sem fins lucrativos	1.715.717,00	1.510.661,00		-205.056,00	1.305.605,00
070205	Subsídios	20.000,00	43.040,00		-23.040,00	20.000,00
07020501	Sociedades e quase-sociedades não financeiras	20.000,00	43.040,00		-23.040,00	20.000,00
0702050103	Privadas	20.000,00	43.040,00		-23.040,00	20.000,00
	Totais das despesas correntes :	12.536.232,00	13.075.985,00	6.021,00	-435.495,00	12.646.511,00
0702	DESPEAS DE CAPITAL	287.575,00	1.033.266,00		-745.691,00	287.575,00
070207	Aquisição de bens de capital	151.074,00	725.677,00		-574.603,00	151.074,00
07020701	Investimentos	151.074,00	725.677,00		-574.603,00	151.074,00
0702070107	Equipamento de informática	57.390,00	239.495,00		-182.105,00	57.390,00
0702070108	Software informático	0,00	100.550,00		-100.550,00	100.550,00
0702070109	Equipamento administrativo	65.173,00	87.312,00		-22.139,00	65.173,00
0702070110	Equipamento básico	28.511,00	298.320,00		-269.809,00	28.511,00
070207011002	Outro	28.511,00	298.320,00		-269.809,00	28.511,00
070208	Transferências de capital	136.501,00	305.589,00	2.523,00		308.112,00
07020803	Administração central	67.493,00	82.161,00	2.540,00		84.701,00
0702080306	Serviços e fundos autónomos	67.493,00	82.161,00	2.540,00		84.701,00
07020807	Instituições sem fins lucrativos	0,00	12.500,00		-12.500,00	0,00
0702080701	Instituições sem fins lucrativos	0,00	12.500,00		-12.500,00	0,00
070211	Outras despesas de capital	0,00	2.000,00		-2.000,00	0,00
07021102	Diversas	0,00	2.000,00		-2.000,00	0,00
0702110299	Outras	0,00	2.000,00		-2.000,00	0,00
	Totais das despesas de capital :	218.567,00	822.338,00	2.540,00	-47.081,00	777.797,00
08	Direção Municipal de Gestão e Int. Territorial	44.227.152,00	49.102.781,00	2.220.353,00		51.323.134,00
0800	Direção Mun. de Gestão e Int. Territorial (DMGI)	816.496,00	1.282.434,00		-465.938,00	1.231.204,00

Município de Cascais

RESUMO DAS MODIFICAÇÕES AO ORÇAMENTO DA DESPESA DE 2018

ALTERAÇÃO Nº 13 DE 06/11/2018

Cód. da Classif. Org. Económica	Designação da Classificação	Dotação Inicial	Dotação Atual	Dotação Modificada		Dotação Corrigida
				Inscr./Reforço	Dimin./Anulação	
0800	DESPESAS CORRENTES	802.275,00	1.219.131,00		-36.341,00	1.182.790,00
080001	Despesas com o pessoal	786.000,00	967.900,00		-22.000,00	945.900,00
08000101	Remunerações certas e permanentes	755.300,00	920.200,00		-22.000,00	898.200,00
0800010104	Pessoal quadros-Regime contrato individ. trabalho	551.200,00	535.700,00		-4.000,00	531.700,00
080001010401	Pessoal em funções	551.200,00	535.700,00		-4.000,00	531.700,00
0800010109	Pessoal em qualquer outra situação	39.500,00	162.500,00		-14.000,00	148.500,00
0800010113	Subsidio de refeição	50.400,00	60.200,00		-7.000,00	53.200,00
080001011399	Subsidio refeição	50.400,00	60.200,00		-7.000,00	53.200,00
0800010115	Remunerações por doença e maternidade/paternidade	3.000,00	15.000,00	3.000,00		18.000,00
080002	Aquisição de bens e serviços	16.275,00	86.252,00		-14.341,00	71.911,00
08000201	Aquisição de bens	7.145,00	54.422,00		-8.119,00	46.303,00
0800020101	Matérias-primas e subsidiárias	2.816,00	16.738,00		-1.619,00	15.119,00
0800020121	Outros bens	3.000,00	9.500,00		-6.500,00	3.000,00
08000202	Aquisição de serviços	9.130,00	31.830,00		-6.222,00	25.608,00
0800020217	Publicidade	0,00	3.000,00		-3.000,00	0,00
0800020220	Outros trabalhos especializados	5.000,00	23.700,00		-2.000,00	21.700,00
0800020225	Outros serviços	250,00	1.250,00		-1.222,00	28,00
	Totais das despesas correntes :	655.166,00	827.588,00	3.000,00	-39.341,00	791.247,00
0800	DESPESAS DE CAPITAL	14.221,00	63.303,00		-14.889,00	48.414,00
080007	Aquisição de bens de capital	9.913,00	34.788,00		-14.874,00	19.914,00
08000701	Investimentos	9.913,00	34.788,00		-14.874,00	19.914,00
0800070109	Equipamento administrativo	10,00	10.010,00		-10.010,00	0,00
0800070110	Equipamento básico	1.812,00	16.187,00		-4.864,00	11.323,00
080007011002	Outro	1.812,00	16.187,00		-4.864,00	11.323,00
080011	Outras despesas de capital	4.308,00	28.515,00		-15,00	28.500,00
08001102	Diversas	4.308,00	28.515,00		-15,00	28.500,00
0800110299	Outras	4.308,00	28.515,00		-15,00	28.500,00
	Totais das despesas de capital :	6.130,00	54.712,00		-14.889,00	39.823,00
0801	Departamento de Gestão Territorial (DGT)	1.921.493,00	1.885.876,00		-20.000,00	1.865.876,00
0801	DESPESAS CORRENTES	1.807.500,00	1.841.600,00		-20.000,00	1.821.600,00
080101	Despesas com o pessoal	1.807.500,00	1.841.600,00		-20.000,00	1.821.600,00
08010101	Remunerações certas e permanentes	1.781.100,00	1.814.200,00		-21.000,00	1.793.200,00
0801010109	Pessoal em qualquer outra situação	49.900,00	119.400,00		-16.000,00	103.400,00
0801010113	Subsidio de refeição	103.300,00	98.200,00		-8.000,00	90.200,00
080101011399	Subsidio refeição	103.300,00	98.200,00		-8.000,00	90.200,00
0801010114	Subsidio de férias e de Natal	237.800,00	257.800,00	3.000,00		260.800,00
080101011499	Subsidio férias e Natal	237.800,00	257.800,00	3.000,00		260.800,00
08010103	Segurança social	24.100,00	25.100,00	1.000,00		26.100,00
0801010303	Subsidio familiar a criança e jovens	4.200,00	5.200,00	1.000,00		6.200,00
0802	Departamento de Intervenção Territorial (DIT)	41.489.163,00	45.934.471,00	2.291.583,00		48.226.054,00
0802	DESPESAS CORRENTES	18.297.834,00	15.759.395,00	1.175.959,00		16.935.354,00
080201	Despesas com o pessoal	4.980.600,00	4.596.100,00		-149.000,00	4.447.100,00
08020101	Remunerações certas e permanentes	4.614.200,00	4.165.200,00		-144.000,00	4.021.200,00
0802010104	Pessoal quadros-Regime contrato individ. trabalho	3.375.200,00	2.944.200,00		-83.000,00	2.861.200,00
080201010401	Pessoal em funções	2.998.000,00	2.784.000,00		-26.000,00	2.758.000,00
080201010404	Recrutamento de pessoal para novos postos trabalho	377.200,00	160.200,00		-57.000,00	103.200,00
0802010109	Pessoal em qualquer outra situação	167.900,00	189.900,00		-11.000,00	178.900,00
0802010113	Subsidio de refeição	411.800,00	332.800,00		-28.000,00	304.800,00
080201011399	Subsidio refeição	411.800,00	332.800,00		-28.000,00	304.800,00
0802010114	Subsidio de férias e de Natal	596.400,00	566.400,00		-22.000,00	544.400,00
080201011499	Subsidio férias e Natal	596.400,00	566.400,00		-22.000,00	544.400,00
08020103	Segurança social	71.700,00	71.700,00		-5.000,00	66.700,00
0802010301	Encargos com a saúde	50.000,00	50.000,00		-5.000,00	45.000,00
080202	Aquisição de bens e serviços	13.272.621,00	11.112.037,00	1.324.959,00		12.436.996,00
08020201	Aquisição de bens	1.215.836,00	1.537.583,00		-52.688,00	1.484.895,00
0802020101	Matérias-primas e subsidiárias	70.052,00	261.052,00		-42.688,00	218.364,00
0802020121	Outros bens	3.555,00	13.555,00		-10.000,00	3.555,00
08020202	Aquisição de serviços	12.056.785,00	9.574.454,00	1.377.647,00		10.952.101,00

Município de Cascais

RESUMO DAS MODIFICAÇÕES AO ORÇAMENTO DA DESPESA DE 2018

ALTERAÇÃO Nº 13 DE 06/11/2018

Cód. da Classif. Org. Económica	Designação da Classificação	Dotação Inicial	Dotação Atual	Dotação Modificada		Dotação Corrigida
				Inscr./Reforço	Dimin./Anulação	
0802020214	Estudos, pareceres, projectos e consultadoria	1.968,00	51.968,00		-50.000,00	1.968,00
0802020219	Assistência técnica	68.856,00	133.856,00		-50.000,00	83.856,00
0802020220	Outros trabalhos especializados	10.922.961,00	6.710.187,00	1.477.647,00		8.187.834,00
	Totais das despesas correntes :	16.063.892,00	11.734.518,00	1.481.647,00	-325.688,00	12.890.477,00
0802	DESPEAS DE CAPITAL	23.191.329,00	30.175.076,00	1.115.624,00		31.290.700,00
080207	Aquisição de bens de capital	23.191.329,00	30.175.076,00	1.115.624,00		31.290.700,00
08020701	Investimentos	23.191.329,00	30.175.076,00	1.115.624,00		31.290.700,00
0802070103	Edifícios	11.810.786,00	17.344.689,00	484.153,00		17.828.842,00
080207010305	Escolas	3.977.625,00	5.961.108,00	178.630,00		6.139.738,00
080207010306	Lares de terceira idade	344.947,00	191.420,00	307.500,00		498.920,00
080207010307	Outros	5.526.746,00	5.591.460,00		-1.977,00	5.589.483,00
0802070104	Construções diversas	11.325.871,00	12.775.715,00	632.471,00		13.408.186,00
080207010401	Viadutos, arruamentos e obras complementares	7.665.940,00	8.711.586,00	549.710,00		9.261.296,00
080207010404	Iluminação pública	1.144.729,00	1.174.902,00	307.627,00		1.482.529,00
080207010409	Sinalização e trânsito	82.251,00	196.346,00		-10.000,00	186.346,00
080207010413	Outros	927.918,00	1.169.698,00		-214.866,00	954.832,00
0802070112	Artigos e objectos de valor	1.000,00	1.000,00		-1.000,00	0,00
	Totais das despesas de capital :	19.671.156,00	22.997.520,00	1.343.467,00	-227.843,00	24.113.144,00
09	Direção Municipal de Est., Inovação e Qualificação	23.577.210,00	39.025.262,00	24.571,00		39.049.833,00
0900	Direção Mun. de Est., Inov. e Qualificação (DMEI)	83.000,00	101.800,00		-5.000,00	96.800,00
0900	DESPEAS CORRENTES	83.000,00	101.800,00		-5.000,00	96.800,00
090001	Despesas com o pessoal	83.000,00	101.800,00		-5.000,00	96.800,00
09000101	Remunerações certas e permanentes	77.700,00	92.000,00		-5.000,00	87.000,00
0900010109	Pessoal em qualquer outra situação	44.900,00	56.100,00		-5.000,00	51.100,00
0901	Departamento de Inteligência Territorial (DIN)	1.413.708,00	2.338.458,00		-5.150,00	2.333.308,00
0901	DESPEAS CORRENTES	524.600,00	487.950,00		-10.150,00	477.800,00
090102	Aquisição de bens e serviços	0,00	6.150,00		-6.150,00	0,00
09010202	Aquisição de serviços	0,00	6.150,00		-6.150,00	0,00
0901020220	Outros trabalhos especializados	0,00	6.150,00		-6.150,00	0,00
090106	Outras despesas correntes	0,00	4.000,00		-4.000,00	0,00
09010602	Diversas	0,00	4.000,00		-4.000,00	0,00
0901060203	Outras	0,00	4.000,00		-4.000,00	0,00
090106020305	Outras	0,00	4.000,00		-4.000,00	0,00
	Totais das despesas correntes :	44.900,00	66.250,00		-15.150,00	51.100,00
0901	DESPEAS DE CAPITAL	889.108,00	1.850.508,00	5.000,00		1.855.508,00
090107	Aquisição de bens de capital	889.108,00	1.850.508,00	5.000,00		1.855.508,00
09010701	Investimentos	889.108,00	1.850.508,00	5.000,00		1.855.508,00
0901070104	Construções diversas	889.108,00	1.850.508,00	5.000,00		1.855.508,00
090107010401	Viadutos, arruamentos e obras complementares	889.108,00	1.850.508,00	5.000,00		1.855.508,00
	Totais das despesas de capital :	889.108,00	1.850.508,00	5.000,00		1.855.508,00
0902	Departamento de Planeamento Estratégico (DPE)	1.950.011,00	1.546.417,00	27.500,00		1.573.917,00
0902	DESPEAS CORRENTES	883.636,00	1.445.572,00	27.500,00		1.473.072,00
090201	Despesas com o pessoal	545.700,00	510.600,00		-22.500,00	488.100,00
09020101	Remunerações certas e permanentes	535.900,00	499.300,00		-22.500,00	476.800,00
0902010104	Pessoal quadros-Regime contrato individ. trabalho	365.800,00	341.600,00		-19.000,00	322.600,00
090201010401	Pessoal em funções	308.100,00	320.900,00		-11.000,00	309.900,00
090201010404	Recrutamento de pessoal para novos postos trabalho	57.700,00	20.700,00		-8.000,00	12.700,00
0902010113	Subsidio de refeição	26.500,00	24.000,00		-3.500,00	20.500,00
090201011399	Subsidio refeição	26.500,00	24.000,00		-3.500,00	20.500,00
090202	Aquisição de bens e serviços	337.936,00	934.972,00	50.000,00		984.972,00
09020202	Aquisição de serviços	337.936,00	934.972,00	50.000,00		984.972,00
0902020214	Estudos, pareceres, projectos e consultadoria	326.029,00	934.971,00	50.000,00		984.971,00
0903	Departamento de Inovação e Comunicação (DIC)	10.489.220,00	17.473.736,00		-251.281,00	17.222.455,00
0903	DESPEAS CORRENTES	8.083.544,00	12.926.095,00		-196.213,00	12.729.882,00
090301	Despesas com o pessoal	4.712.800,00	5.150.200,00		-93.000,00	5.057.200,00
09030101	Remunerações certas e permanentes	4.604.000,00	4.968.800,00		-93.000,00	4.875.800,00
0903010104	Pessoal quadros-Regime contrato individ. trabalho	3.422.900,00	3.481.900,00		-49.000,00	3.432.900,00

Município de Cascais

RESUMO DAS MODIFICAÇÕES AO ORÇAMENTO DA DESPESA DE 2018

ALTERAÇÃO Nº 13 DE 06/11/2018

Cód. da Classif. Org. Económica	Designação da Classificação	Dotação Inicial	Dotação Atual	Dotação Modificada		Dotação Corrigida
				Inscr./Reforço	Dimin./Anulação	
090301010401	Pessoal em funções	3.407.900,00	3.400.900,00		-49.000,00	3.351.900,00
0903010109	Pessoal em qualquer outra situação	215.600,00	317.900,00		-25.000,00	292.900,00
0903010113	Subsidio de refeição	302.300,00	309.800,00		-24.000,00	285.800,00
090301011399	Subsidio refeição	302.300,00	309.800,00		-24.000,00	285.800,00
0903010115	Remunerações por doença e maternidade/paternidade	40.000,00	149.000,00	5.000,00		154.000,00
090302	Aquisição de bens e serviços	2.297.852,00	5.059.567,00		-78.013,00	4.981.554,00
09030201	Aquisição de bens	118.568,00	727.984,00		-25.484,00	702.500,00
0903020108	Material de escritório	8.132,00	24.238,00		-2.938,00	21.300,00
0903020120	Material de educação, cultura e recreio	63.384,00	176.525,00		-19.546,00	156.979,00
0903020121	Outros bens	3.411,00	315.117,00		-3.000,00	312.117,00
09030202	Aquisição de serviços	2.179.284,00	4.331.583,00		-52.529,00	4.279.054,00
0903020208	Locação de outros bens	3.675,00	18.181,00		-3.181,00	15.000,00
0903020220	Outros trabalhos especializados	1.375.227,00	3.088.489,00		-39.236,00	3.049.253,00
0903020225	Outros serviços	211.979,00	250.275,00		-10.112,00	240.163,00
090304	Transferências correntes	1.072.892,00	2.716.328,00		-25.200,00	2.691.128,00
09030401	Sociedades e quase sociedades não financeiras	0,00	984.200,00		-55.000,00	929.200,00
0903040102	Privadas	0,00	984.200,00		-55.000,00	929.200,00
09030407	Instituições sem fins lucrativos	1.072.892,00	1.732.128,00	29.800,00		1.761.928,00
0903040701	Instituições sem fins lucrativos	1.072.892,00	1.732.128,00	29.800,00		1.761.928,00
	Totais das despesas correntes :	7.422.829,00	12.067.324,00	84.800,00	-253.513,00	11.898.611,00
0903	DESPESAS DE CAPITAL	2.405.676,00	4.547.641,00		-55.068,00	4.492.573,00
090307	Aquisição de bens de capital	1.433.869,00	3.224.643,00		-55.068,00	3.169.575,00
09030701	Investimentos	1.433.869,00	3.224.643,00		-55.068,00	3.169.575,00
0903070109	Equipamento administrativo	7.338,00	48.338,00		-9.067,00	39.271,00
0903070112	Artigos e objectos de valor	243.000,00	50.001,00		-46.001,00	4.000,00
	Totais das despesas de capital :	250.338,00	98.339,00		-55.068,00	43.271,00
0904	Departamento de Promoção do Talento (DPT)	4.377.862,00	9.501.949,00	398.938,00		9.900.887,00
0904	DESPESAS CORRENTES	3.647.714,00	8.421.669,00		-106.062,00	8.315.607,00
090401	Despesas com o pessoal	906.900,00	1.097.900,00		-21.000,00	1.076.900,00
09040101	Remunerações certas e permanentes	885.200,00	1.044.200,00		-21.000,00	1.023.200,00
0904010104	Pessoal quadros-Regime contrato individ. trabalho	607.600,00	601.100,00		-16.000,00	585.100,00
090401010401	Pessoal em funções	607.600,00	596.600,00		-16.000,00	580.600,00
0904010113	Subsidio de refeição	52.900,00	58.900,00		-5.000,00	53.900,00
090401011399	Subsidio refeição	52.900,00	58.900,00		-5.000,00	53.900,00
090402	Aquisição de bens e serviços	1.884.508,00	2.245.012,00		-68.252,00	2.176.760,00
09040201	Aquisição de bens	128.628,00	320.302,00		-21.535,00	298.767,00
0904020115	Prémios, condecorações e ofertas	18.723,00	166.565,00		-1.552,00	165.013,00
0904020121	Outros bens	106.073,00	70.530,00		-19.983,00	50.547,00
09040202	Aquisição de serviços	1.755.880,00	1.924.710,00		-46.717,00	1.877.993,00
0904020208	Locação de outros bens	45.926,00	238.312,00		-1.706,00	236.606,00
0904020210	Transportes	247.800,00	1.160.897,00		-658,00	1.160.239,00
0904020217	Publicidade	58.420,00	77.714,00		-44.353,00	33.361,00
090404	Transferências correntes	856.306,00	5.051.657,00		-16.810,00	5.034.847,00
09040401	Sociedades e quase sociedades não financeiras	270.974,00	1.167.571,00		-670,00	1.166.901,00
0904040102	Privadas	270.974,00	1.167.571,00		-670,00	1.166.901,00
09040403	Administração central	1.800,00	11.460,00		-6.000,00	5.460,00
0904040305	Serviços e fundos autónomos	1.800,00	11.460,00		-6.000,00	5.460,00
09040407	Instituições sem fins lucrativos	560.003,00	3.802.497,00		-10.140,00	3.792.357,00
0904040701	Instituições sem fins lucrativos	560.003,00	3.802.497,00		-10.140,00	3.792.357,00
	Totais das despesas correntes :	1.970.219,00	7.351.046,00		-106.062,00	7.244.984,00
0904	DESPESAS DE CAPITAL	730.148,00	1.080.280,00	505.000,00		1.585.280,00
090408	Transferências de capital	720.247,00	1.050.309,00	505.000,00		1.555.309,00
09040807	Instituições sem fins lucrativos	720.247,00	1.050.309,00	505.000,00		1.555.309,00
0904080701	Instituições sem fins lucrativos	720.247,00	1.050.309,00	505.000,00		1.555.309,00
	Totais das despesas de capital :	720.247,00	1.050.309,00	505.000,00		1.555.309,00
0905	Departamento de Ambiente e Cidadania (DAC)	5.263.409,00	8.062.902,00		-140.436,00	7.922.466,00
0905	DESPESAS CORRENTES	3.847.392,00	5.755.353,00	20.148,00		5.775.501,00

Município de Cascais

RESUMO DAS MODIFICAÇÕES AO ORÇAMENTO DA DESPESA DE 2018

ALTERAÇÃO Nº 13 DE 06/11/2018

Cód. da Classif. Org. Económica	Designação da Classificação	Dotação Inicial	Dotação Atual	Dotação Modificada		Dotação Corrigida
				Inscr./Reforço	Dimin./Anulação	
090501	Despesas com o pessoal	2.393.100,00	2.726.600,00		-63.000,00	2.663.600,00
09050101	Remunerações certas e permanentes	2.355.900,00	2.549.900,00		-63.000,00	2.486.900,00
0905010104	Pessoal quadros-Regime contrato individ. trabalho	1.791.300,00	1.761.300,00		-13.000,00	1.748.300,00
090501010401	Pessoal em funções	1.791.300,00	1.711.300,00		-13.000,00	1.698.300,00
0905010109	Pessoal em qualquer outra situação	35.900,00	146.400,00		-31.000,00	115.400,00
0905010113	Subsidio de refeição	200.300,00	212.800,00		-19.000,00	193.800,00
090501011399	Subsidio refeição	200.300,00	212.800,00		-19.000,00	193.800,00
090502	Aquisição de bens e serviços	837.264,00	2.080.509,00	76.453,00		2.156.962,00
09050201	Aquisição de bens	244.426,00	551.750,00	7.158,00		558.908,00
0905020101	Matérias-primas e subsidiárias	1.291,00	4.216,00		-342,00	3.874,00
0905020121	Outros bens	154.849,00	340.005,00	7.500,00		347.505,00
09050202	Aquisição de serviços	592.838,00	1.528.759,00	69.295,00		1.598.054,00
0905020220	Outros trabalhos especializados	439.672,00	736.163,00		-3.675,00	732.488,00
0905020225	Outros serviços	73.174,00	291.550,00	72.970,00		364.520,00
090504	Transferências correntes	617.028,00	948.244,00	6.695,00		954.939,00
09050405	Administração local	591.809,00	510.928,00		-38.305,00	472.623,00
0905040501	Continente	591.809,00	510.928,00		-38.305,00	472.623,00
090504050102	Freguesias	591.809,00	510.928,00		-38.305,00	472.623,00
09050407	Instituições sem fins lucrativos	25.219,00	437.316,00	45.000,00		482.316,00
0905040701	Instituições sem fins lucrativos	25.219,00	437.316,00	45.000,00		482.316,00
	Totais das despesas correntes :	3.313.514,00	4.390.678,00	125.470,00	-105.322,00	4.410.826,00
0905	DESPESAS DE CAPITAL	1.416.017,00	2.307.549,00		-160.584,00	2.146.965,00
090507	Aquisição de bens de capital	1.335.892,00	2.198.920,00		-160.584,00	2.038.336,00
09050701	Investimentos	1.335.892,00	2.198.920,00		-160.584,00	2.038.336,00
0905070104	Construções diversas	1.335.343,00	2.106.371,00		-139.470,00	1.966.901,00
090507010405	Parques e jardins	9.039,00	555.036,00		-139.470,00	415.566,00
0905070109	Equipamento administrativo	0,00	62.000,00		-1.114,00	60.886,00
0905070110	Equipamento básico	0,00	30.000,00		-20.000,00	10.000,00
090507011002	Outro	0,00	30.000,00		-20.000,00	10.000,00
	Totais das despesas de capital :	9.039,00	647.036,00		-160.584,00	486.452,00
10	Direção Municipal de Apoio à Gestão	91.986.811,00	121.001.108,09		-449.084,00	120.552.024,09
1000	Direção Municipal de Apoio à Gestão (DMAG)	69.577.980,00	71.335.504,09		-142.871,00	71.192.633,09
1000	DESPESAS CORRENTES	64.468.788,00	61.793.854,09		-272.076,00	61.521.778,09
100001	Despesas com o pessoal	303.300,00	232.500,00		-4.000,00	228.500,00
10000101	Remunerações certas e permanentes	208.300,00	209.500,00		-4.000,00	205.500,00
1000010109	Pessoal em qualquer outra situação	57.500,00	90.000,00		-4.000,00	86.000,00
100002	Aquisição de bens e serviços	44.956.951,00	45.103.329,00		-326.471,00	44.776.858,00
10000202	Aquisição de serviços	39.695.561,00	39.112.220,00		-326.471,00	38.785.749,00
1000020201	Encargos das instalações	6.398.254,00	6.657.339,00		-326.381,00	6.330.958,00
1000020225	Outros serviços	655.946,00	831.828,00		-90,00	831.738,00
100004	Transferências correntes	1.843.727,00	2.558.434,00	58.395,00		2.616.829,00
10000405	Administração local	1.037.601,00	1.050.808,00	38.305,00		1.089.113,00
1000040501	Continente	1.037.601,00	1.050.808,00	38.305,00		1.089.113,00
100004050102	Freguesias	971.230,00	988.002,00	38.305,00		1.026.307,00
10000407	Instituições sem fins lucrativos	806.126,00	1.507.626,00	20.090,00		1.527.716,00
1000040701	Instituições sem fins lucrativos	806.126,00	1.507.626,00	20.090,00		1.527.716,00
	Totais das despesas correntes :	8.889.056,00	10.074.795,00	58.395,00	-330.471,00	9.802.719,00
1000	DESPESAS DE CAPITAL	5.109.192,00	9.541.650,00	129.205,00		9.670.855,00
100007	Aquisição de bens de capital	447.246,00	1.357.369,00		-20.000,00	1.337.369,00
10000702	Locação financeira	0,00	20.000,00		-20.000,00	0,00
1000070205	Material de transporte	0,00	20.000,00		-20.000,00	0,00
100008	Transferências de capital	3.923.783,00	7.431.118,00	149.205,00		7.580.323,00
10000805	Administração local	1.101.019,00	1.218.807,00		-795,00	1.218.012,00
1000080501	Continente	1.101.019,00	1.218.807,00		-795,00	1.218.012,00
100008050102	Freguesias	1.101.019,00	1.218.807,00		-795,00	1.218.012,00
10000807	Instituições sem fins lucrativos	2.302.764,00	5.611.523,00	150.000,00		5.761.523,00

Município de Cascais

RESUMO DAS MODIFICAÇÕES AO ORÇAMENTO DA DESPESA DE 2018

ALTERAÇÃO Nº 13 DE 06/11/2018

Cód. da Classif. Org. Económica	Designação da Classificação	Dotação Inicial	Dotação Atual	Dotação Modificada		Dotação Corrigida
				Inscr./Reforço	Dimin./Anulação	
1000080701	Instituições sem fins lucrativos	2.302.764,00	5.611.523,00	150.000,00		5.761.523,00
	Totais das despesas de capital :	3.403.783,00	6.850.330,00	150.000,00	-20.795,00	6.979.535,00
1001	Departamento de Gestão Fin. e Patrimonial (DFP)	7.476.947,00	34.055.824,00		-190.936,00	33.864.888,00
1001	DESPEAS CORRENTES	1.817.413,00	2.069.843,00		-52.281,00	2.017.562,00
100101	Despesas com o pessoal	1.772.900,00	1.948.900,00		-52.000,00	1.896.900,00
10010101	Remunerações certas e permanentes	1.719.500,00	1.875.600,00		-60.000,00	1.815.600,00
1001010104	Pessoal quadros-Regime contrato individ. trabalho	1.246.800,00	1.279.800,00		-18.000,00	1.261.800,00
1001010401	Pessoal em funções	1.246.800,00	1.216.800,00		-18.000,00	1.198.800,00
1001010107	Pessoal em regime de tarefa ou avença	50.000,00	50.000,00		-27.000,00	23.000,00
1001010109	Pessoal em qualquer outra situação	66.300,00	111.300,00		-5.000,00	106.300,00
1001010113	Subsidio de refeição	105.800,00	107.900,00		-10.000,00	97.900,00
100101011399	Subsidio refeição	105.800,00	107.900,00		-10.000,00	97.900,00
10010102	Abonos variáveis ou eventuais	27.900,00	40.500,00	8.000,00		48.500,00
1001010202	Horas extraordinárias	15.000,00	25.000,00	8.000,00		33.000,00
100102	Aquisição de bens e serviços	44.513,00	120.943,00		-281,00	120.662,00
10010202	Aquisição de serviços	44.513,00	120.943,00		-281,00	120.662,00
1001020220	Outros trabalhos especializados	44.513,00	85.273,00		-281,00	84.992,00
	Totais das despesas correntes :	1.528.413,00	1.596.273,00	8.000,00	-60.281,00	1.543.992,00
1001	DESPEAS DE CAPITAL	5.659.534,00	31.985.981,00		-138.655,00	31.847.326,00
100107	Aquisição de bens de capital	5.615.399,00	31.941.846,00		-138.655,00	31.803.191,00
10010701	Investimentos	5.615.399,00	31.941.846,00		-138.655,00	31.803.191,00
1001070101	Terrenos	2.134.158,00	15.557.741,00		-138.631,00	15.419.110,00
1001070108	Software informático	47.463,00	80.120,00		-24,00	80.096,00
	Totais das despesas de capital :	2.181.621,00	15.637.861,00		-138.655,00	15.499.206,00
1002	Departamento de Assuntos Jurídicos (DAJ)	2.268.761,00	2.785.021,00		-26.000,00	2.759.021,00
1002	DESPEAS CORRENTES	2.268.761,00	2.785.021,00		-26.000,00	2.759.021,00
100201	Despesas com o pessoal	1.925.800,00	1.986.300,00		-26.000,00	1.960.300,00
10020101	Remunerações certas e permanentes	1.789.600,00	1.793.900,00		-26.000,00	1.767.900,00
1002010104	Pessoal quadros-Regime contrato individ. trabalho	1.093.100,00	999.100,00		-9.000,00	990.100,00
100201010401	Pessoal em funções	1.093.100,00	999.100,00		-9.000,00	990.100,00
1002010109	Pessoal em qualquer outra situação	300.300,00	382.300,00		-10.000,00	372.300,00
1002010113	Subsidio de refeição	107.100,00	99.900,00		-7.000,00	92.900,00
100201011399	Subsidio refeição	107.100,00	99.900,00		-7.000,00	92.900,00
1003	Departamento de Recursos Humanos (DRH)	12.663.123,00	12.824.759,00		-89.277,00	12.735.482,00
1003	DESPEAS CORRENTES	12.660.900,00	12.806.820,00		-89.277,00	12.717.543,00
100301	Despesas com o pessoal	10.878.800,00	10.412.000,00		-19.500,00	10.392.500,00
10030101	Remunerações certas e permanentes	1.178.400,00	1.234.000,00		-8.500,00	1.225.500,00
1003010109	Pessoal em qualquer outra situação	54.800,00	29.800,00		-5.000,00	24.800,00
1003010111	Representação	8.500,00	9.100,00	500,00		9.600,00
1003010113	Subsidio de refeição	61.800,00	58.800,00		-4.000,00	54.800,00
100301011399	Subsidio refeição	61.800,00	58.800,00		-4.000,00	54.800,00
10030103	Segurança social	9.536.200,00	9.037.600,00		-11.000,00	9.026.600,00
1003010310	Outras despesas de segurança social	2.000,00	14.000,00		-11.000,00	3.000,00
100301031001	Eventualidade Maternidade, paternidade e adopção	2.000,00	14.000,00		-11.000,00	3.000,00
100302	Aquisição de bens e serviços	1.054.017,00	1.389.137,00		-69.695,00	1.319.442,00
10030201	Aquisição de bens	322.302,00	591.853,00	47.425,00		639.278,00
1003020107	Vestuário e artigos pessoais	289.939,00	457.093,00	60.000,00		517.093,00
1003020108	Material de escritório	8.000,00	9.620,00		-8.210,00	1.410,00
1003020110	Produtos vendidos nas farmácias	370,00	6.870,00		-3.865,00	3.005,00
1003020121	Outros bens	1.500,00	6.500,00		-500,00	6.000,00
10030202	Aquisição de serviços	731.715,00	797.284,00		-117.120,00	680.164,00
1003020213	Deslocações e estadas	15.810,00	29.390,00		-10.000,00	19.390,00
1003020215	Formação	198.004,00	344.873,00		-42.840,00	302.033,00
1003020220	Outros trabalhos especializados	106.733,00	306.689,00		-60.000,00	246.689,00
1003020225	Outros serviços	407.296,00	99.121,00		-4.280,00	94.841,00
100304	Transferências correntes	728.083,00	1.005.683,00		-82,00	1.005.601,00
10030408	Famílias	240.083,00	124.483,00		-82,00	124.401,00
1003040802	Outras	240.083,00	124.483,00		-82,00	124.401,00

Município de Cascais

RESUMO DAS MODIFICAÇÕES AO ORÇAMENTO DA DESPESA DE 2018

ALTERAÇÃO Nº 13 DE 06/11/2018

Cód. da Classif. Org. Económica	Designação da Classificação	Dotação Inicial	Dotação Atual	Dotação Modificada		Dotação Corrigida
				Inscr./Reforço	Dimin./Anulação	
11	Departamento de Polícia Mun. e Fiscalização	2.625.882,00	2.567.246,00		-129.041,00	2.438.205,00
1100	Departamento de Polícia Mun. e Fiscalização (DPF)	2.625.882,00	2.567.246,00		-129.041,00	2.438.205,00
1100	DESPESAS CORRENTES	2.625.882,00	2.522.246,00		-90.000,00	2.432.246,00
110001	Despesas com o pessoal	2.576.200,00	2.454.077,00		-69.000,00	2.385.077,00
11000101	Remunerações certas e permanentes	2.234.100,00	2.082.600,00		-31.000,00	2.051.600,00
1100010104	Pessoal quadros-Regime contrato individ. trabalho	1.353.200,00	1.296.700,00		-17.000,00	1.279.700,00
110001010401	Pessoal em funções	1.353.200,00	1.288.200,00		-17.000,00	1.271.200,00
1100010113	Subsidio de refeição	201.500,00	175.500,00		-14.000,00	161.500,00
110001011399	Subsidio refeição	201.500,00	175.500,00		-14.000,00	161.500,00
11000102	Abonos variáveis ou eventuais	314.000,00	333.377,00		-38.000,00	295.377,00
1100010204	Ajudas de custo	15.000,00	15.000,00		-10.000,00	5.000,00
1100010205	Abono para falhas	85.000,00	73.000,00		-20.000,00	53.000,00
1100010211	Subsidio de turno	184.000,00	184.000,00		-8.000,00	176.000,00
110002	Aquisição de bens e serviços	49.682,00	68.169,00		-21.000,00	47.169,00
11000202	Aquisição de serviços	49.682,00	68.169,00		-21.000,00	47.169,00
1100020220	Outros trabalhos especializados	41.645,00	41.850,00		-1.000,00	40.850,00
1100020225	Outros serviços	8.037,00	26.319,00		-20.000,00	6.319,00
	Totais das despesas correntes :	4.783.717,00	4.781.508,00	60.500,00	-265.777,00	4.576.231,00
1100	DESPESAS DE CAPITAL	0,00	45.000,00		-39.041,00	5.959,00
110007	Aquisição de bens de capital	0,00	45.000,00		-39.041,00	5.959,00
11000701	Investimentos	0,00	45.000,00		-39.041,00	5.959,00
1100070109	Equipamento administrativo	0,00	45.000,00		-39.041,00	5.959,00
	Totais das despesas de capital :	0,00	45.000,00		-39.041,00	5.959,00
12	Serviço Municipal de Proteção Civil	2.366.571,00	2.702.981,00		-19.588,00	2.683.393,00
1200	Serviço Municipal de Proteção Civil (SPC)	2.366.571,00	2.702.981,00		-19.588,00	2.683.393,00
1200	DESPESAS CORRENTES	2.315.585,00	2.635.930,00		-121.469,00	2.514.461,00
120001	Despesas com o pessoal	554.200,00	501.900,00		-14.000,00	487.900,00
12000101	Remunerações certas e permanentes	519.200,00	459.200,00		-15.000,00	444.200,00
1200010104	Pessoal quadros-Regime contrato individ. trabalho	390.600,00	340.600,00		-9.000,00	331.600,00
120001010401	Pessoal em funções	390.600,00	340.600,00		-9.000,00	331.600,00
1200010109	Pessoal em qualquer outra situação	11.700,00	11.700,00		-2.500,00	9.200,00
1200010111	Representação	8.500,00	8.500,00		-2.000,00	6.500,00
1200010113	Subsidio de refeição	36.600,00	32.600,00		-1.500,00	31.100,00
120001011399	Subsidio refeição	36.600,00	32.600,00		-1.500,00	31.100,00
12000102	Abonos variáveis ou eventuais	23.500,00	29.200,00	1.000,00		30.200,00
1200010204	Ajudas de custo	1.000,00	1.000,00	1.000,00		2.000,00
120002	Aquisição de bens e serviços	238.624,00	426.502,00		-102.459,00	324.043,00
12000201	Aquisição de bens	2.179,00	69.687,00		-29.353,00	40.334,00
1200020107	Vestuário e artigos pessoais	10,00	10.010,00		-10.010,00	0,00
1200020114	Outro material-Peças	0,00	10.000,00		-6.342,00	3.658,00
1200020115	Prémios, condecorações e ofertas	1.993,00	13.001,00		-13.001,00	0,00
12000202	Aquisição de serviços	236.445,00	356.815,00		-73.106,00	283.709,00
1200020203	Conservação de bens	15.407,00	35.001,00		-23.087,00	11.914,00
1200020208	Locação de outros bens	0,00	10.000,00		-10.000,00	0,00
1200020214	Estudos, pareceres, projectos e consultadoria	19.680,00	39.360,00		-19.680,00	19.680,00
1200020217	Publicidade	0,00	5.000,00		-5.000,00	0,00
1200020220	Outros trabalhos especializados	189.408,00	212.254,00		-15.339,00	196.915,00
120004	Transferências correntes	1.522.761,00	1.707.528,00		-5.010,00	1.702.518,00
12000407	Instituições sem fins lucrativos	1.522.761,00	1.707.528,00		-5.010,00	1.702.518,00
1200040701	Instituições sem fins lucrativos	1.522.761,00	1.707.528,00		-5.010,00	1.702.518,00
	Totais das despesas correntes :	2.197.659,00	2.436.554,00	1.000,00	-122.469,00	2.315.085,00
1200	DESPESAS DE CAPITAL	50.986,00	67.051,00	101.881,00		168.932,00
120007	Aquisição de bens de capital	50.966,00	67.031,00	101.881,00		168.912,00
12000701	Investimentos	50.966,00	67.031,00	101.881,00		168.912,00
1200070109	Equipamento administrativo	10,00	38.010,00	63.600,00		101.610,00
1200070110	Equipamento básico	50.946,00	29.001,00	38.281,00		67.282,00

Município de Cascais

RESUMO DAS MODIFICAÇÕES AO ORÇAMENTO DA DESPESA DE 2018

ALTERAÇÃO Nº 13 DE 06/11/2018

Cód. da Classif. Org. Económica	Designação da Classificação	Dotação Inicial	Dotação Atual	Dotação Modificada		Dotação Corrigida
				Inscr./Reforço	Dimin./Anulação	
120007011002	Outro	50.946,00	29.001,00	38.281,00		67.282,00
Totais das despesas de capital :		50.956,00	67.011,00	101.881,00		168.892,00
13	Departamento de Autoridade de Transportes	1.027.104,00	1.105.847,00		-65.050,00	1.040.797,00
1300	Departamento de Autoridade de Transportes (DAT)	1.027.104,00	1.105.847,00		-65.050,00	1.040.797,00
1300	DESPESAS CORRENTES	1.027.104,00	1.105.847,00		-65.050,00	1.040.797,00
130001	Despesas com o pessoal	761.300,00	698.200,00		-63.500,00	634.700,00
13000101	Remunerações certas e permanentes	740.300,00	673.700,00		-63.500,00	610.200,00
1300010104	Pessoal quadros-Regime contrato individ. trabalho	554.400,00	487.300,00		-30.000,00	457.300,00
130001010404	Recrutamento de pessoal para novos postos trabalho	113.100,00	57.500,00		-30.000,00	27.500,00
1300010113	Subsidio de refeição	55.500,00	51.500,00		-17.500,00	34.000,00
130001011399	Subsidio refeição	55.500,00	51.500,00		-17.500,00	34.000,00
1300010114	Subsídio de férias e de Natal	96.700,00	99.200,00		-16.000,00	83.200,00
130001011499	Subsídio férias e Natal	96.700,00	99.200,00		-16.000,00	83.200,00
130002	Aquisição de bens e serviços	265.804,00	407.647,00		-1.550,00	406.097,00
13000202	Aquisição de serviços	265.804,00	407.647,00		-1.550,00	406.097,00
1300020214	Estudos, pareceres, projectos e consultadoria	264.804,00	387.647,00	0,00	0,00	387.647,00
1300020217	Publicidade	1.000,00	20.000,00		-1.550,00	18.450,00
Totais das despesas correntes :		531.104,00	615.847,00		-65.050,00	550.797,00
Totais da Alteração nº 13		92.853.603,00	130.212.777,00	3.944.257,00	-3.944.257,00	130.212.777,00

ALTERAÇÃO Nº 14 DE 23/11/2018

Cód. da Classif. Org. Económica	Designação da Classificação	Dotação Inicial	Dotação Atual	Dotação Modificada		Dotação Corrigida
				Inscr./Reforço	Dimin./Anulação	
01	Administração Autárquica	6.766.300,00	15.572.453,00		-140.342,00	15.432.111,00
0103	Operações Financeiras	6.250.500,00	15.022.353,00		-140.000,00	14.882.353,00
0103	DESPESAS CORRENTES	750.500,00	841.949,00		-140.000,00	701.949,00
010303	Juros e outros encargos	750.500,00	841.949,00		-140.000,00	701.949,00
01030301	Juros da dívida pública	650.000,00	750.000,00		-100.000,00	650.000,00
0103030103	Socied.financ.-Bancos e outras instit. financeiras	650.000,00	750.000,00		-100.000,00	650.000,00
010303010302	Empréstimos de médio e longo prazos	650.000,00	750.000,00		-100.000,00	650.000,00
01030305	Outros juros	100.000,00	86.449,00		-40.000,00	46.449,00
0103030502	Outros	100.000,00	86.449,00		-40.000,00	46.449,00
0104	Classes Inactivas (CLI)	120.000,00	66.000,00		-342,00	65.658,00
0104	DESPESAS CORRENTES	120.000,00	66.000,00		-342,00	65.658,00
010401	Despesas com o pessoal	120.000,00	66.000,00		-342,00	65.658,00
01040101	Remunerações certas e permanentes	20.000,00	20.000,00		-342,00	19.658,00
0104010108	Pessoal aguardando aposentação	15.000,00	15.000,00		-342,00	14.658,00
07	Direção Municipal de Coesão e Capacitação Social	23.553.053,00	28.807.648,00		-12.000,00	28.795.648,00
0700	Direção Mun.de Coesão e Capacitação Social (DMCC)	90.000,00	83.000,00		-10.000,00	73.000,00
0700	DESPESAS CORRENTES	90.000,00	83.000,00		-10.000,00	73.000,00
070001	Despesas com o pessoal	90.000,00	83.000,00		-10.000,00	73.000,00
07000101	Remunerações certas e permanentes	85.200,00	75.200,00		-10.000,00	65.200,00
0700010104	Pessoal quadros-Regime contrato individ. trabalho	20.000,00	10.000,00		-10.000,00	0,00
070001010401	Pessoal em funções	20.000,00	10.000,00		-10.000,00	0,00
0702	Departamento de Educação (DED)	17.288.042,00	18.086.743,00		-2.000,00	18.084.743,00
0702	DESPESAS CORRENTES	17.000.467,00	17.098.018,00		-2.000,00	17.096.018,00
070201	Despesas com o pessoal	7.530.500,00	7.173.500,00		-2.000,00	7.171.500,00
07020101	Remunerações certas e permanentes	7.450.400,00	7.048.400,00		-2.000,00	7.046.400,00
0702010109	Pessoal em qualquer outra situação	3.138.000,00	2.926.000,00		-10.000,00	2.916.000,00
0702010114	Subsídio de férias e de Natal	943.000,00	951.000,00	8.000,00		959.000,00
070201011499	Subsídio férias e Natal	943.000,00	951.000,00	8.000,00		959.000,00
08	Direção Municipal de Gestão e Int. Territorial	44.227.152,00	51.323.134,00	1.786.842,00		53.109.976,00
0800	Direção Mun. de Gestão e Int. Territorial (DMGI)	816.496,00	1.231.204,00	3.000,00		1.234.204,00
0800	DESPESAS CORRENTES	802.275,00	1.182.790,00	3.000,00		1.185.790,00
080001	Despesas com o pessoal	786.000,00	945.900,00	3.000,00		948.900,00
08000101	Remunerações certas e permanentes	755.300,00	898.200,00	3.000,00		901.200,00

Município de Cascais

RESUMO DAS MODIFICAÇÕES AO ORÇAMENTO DA DESPESA DE 2018

ALTERAÇÃO Nº 14 DE 23/11/2018

Cód. da Classif. Org. Económica	Designação da Classificação	Dotação Inicial	Dotação Atual	Dotação Modificada		Dotação Corrigida
				Inscr./Reforço	Dimin./Anulação	
1000020201	Encargos das instalações	6.398.254,00	6.330.958,00		-80.000,00	6.250.958,00
1000020203	Conservação de bens	385.000,00	555.000,00		-130.000,00	425.000,00
1000020204	Locação de edifícios	2.119.333,00	1.940.077,00		-380.000,00	1.560.077,00
1000020218	Vigilância e segurança	2.177.500,00	2.077.500,00		-100.000,00	1.977.500,00
1000020220	Outros trabalhos especializados	19.768.288,00	18.705.807,00		-20.000,00	18.685.807,00
1000020224	Encargos de cobrança de receitas	3.300.000,00	2.788.235,00	600.000,00		3.388.235,00
1000020225	Outros serviços	655.946,00	831.738,00		-60.000,00	771.738,00
100006	Outras despesas correntes	2.905.500,00	1.714.903,09		-100.000,00	1.614.903,09
10000602	Diversas	1.905.500,00	1.714.903,09		-100.000,00	1.614.903,09
1000060203	Outras	1.905.500,00	1.714.903,09		-100.000,00	1.614.903,09
100006020302	IVA pago	1.200.000,00	174.065,09		-70.000,00	104.065,09
100006020305	Outras	580.500,00	1.420.838,00		-30.000,00	1.390.838,00
1001	Departamento de Gestão Fin. e Patrimonial (DFP)	7.476.947,00	33.864.888,00		-48.000,00	33.816.888,00
1001	DESPESAS CORRENTES	1.817.413,00	2.017.562,00		-48.000,00	1.969.562,00
100101	Despesas com o pessoal	1.772.900,00	1.896.900,00		-48.000,00	1.848.900,00
10010101	Remunerações certas e permanentes	1.719.500,00	1.815.600,00		-48.000,00	1.767.600,00
1001010104	Pessoal quadros-Regime contrato individ. trabalho	1.246.800,00	1.261.800,00		-48.000,00	1.213.800,00
100101010404	Recrutamento de pessoal para novos postos trabalho	0,00	63.000,00		-48.000,00	15.000,00
1003	Departamento de Recursos Humanos (DRH)	12.663.123,00	12.735.482,00		-135.000,00	12.600.482,00
1003	DESPESAS CORRENTES	12.660.900,00	12.717.543,00		-135.000,00	12.582.543,00
100301	Despesas com o pessoal	10.878.800,00	10.392.500,00		-135.000,00	10.257.500,00
10030103	Segurança social	9.536.200,00	9.026.600,00		-135.000,00	8.891.600,00
1003010302	Outros encargos com a saúde	1.000.000,00	700.000,00		-50.000,00	650.000,00
1003010305	Contribuições para a segurança social	7.928.000,00	7.714.800,00		-85.000,00	7.629.800,00
100301030502	Segurança social dos funcionários públicos	7.908.000,00	7.688.800,00		-85.000,00	7.603.800,00
10030103050201	Caixa Geral de Aposentações	5.408.000,00	5.272.800,00	15.000,00		5.287.800,00
10030103050202	Regime Geral	2.500.000,00	2.416.000,00		-100.000,00	2.316.000,00
12	Serviço Municipal de Proteção Civil	2.366.571,00	2.683.393,00	1.500,00		2.684.893,00
1200	Serviço Municipal de Proteção Civil (SPC)	2.366.571,00	2.683.393,00	1.500,00		2.684.893,00
1200	DESPESAS CORRENTES	2.315.585,00	2.514.461,00	1.500,00		2.515.961,00
120001	Despesas com o pessoal	554.200,00	487.900,00	1.500,00		489.400,00
12000103	Segurança social	11.500,00	13.500,00	1.500,00		15.000,00
1200010301	Encargos com a saúde	6.000,00	6.000,00	1.500,00		7.500,00
Totais das despesas correntes :		50.505.521,00	49.077.995,09	616.500,00	-1.353.000,00	48.341.495,09
Totais da Alteração nº 14		75.893.447,00	75.575.889,09	2.544.342,00	-2.544.342,00	75.575.889,09

ALTERAÇÃO Nº 15 DE 26/11/2018

Cód. da Classif. Org. Económica	Designação da Classificação	Dotação Inicial	Dotação Atual	Dotação Modificada		Dotação Corrigida
				Inscr./Reforço	Dimin./Anulação	
01	Administração Autárquica	6.766.300,00	15.432.111,00		-342.240,00	15.089.871,00
0101	Assembleia Municipal (AM)	66.000,00	107.000,00		-5.500,00	101.500,00
0101	DESPESAS CORRENTES	66.000,00	107.000,00		-5.500,00	101.500,00
010101	Despesas com o pessoal	66.000,00	107.000,00		-5.500,00	101.500,00
01010102	Abonos variáveis ou eventuais	66.000,00	107.000,00		-5.500,00	101.500,00
0101010204	Ajudas de custo	6.000,00	12.000,00		-3.000,00	9.000,00
0101010213	Outros suplementos e prémios	60.000,00	95.000,00		-2.500,00	92.500,00
010101021302	Outros	60.000,00	95.000,00		-2.500,00	92.500,00
0103	Operações Financeiras	6.250.500,00	14.882.353,00		-323.740,00	14.558.613,00
0103	DESPESAS CORRENTES	750.500,00	701.949,00	36.260,00		738.209,00
010303	Juros e outros encargos	750.500,00	701.949,00	36.260,00		738.209,00
01030301	Juros da dívida pública	650.000,00	650.000,00		-41.654,00	608.346,00
0103030103	Socied.financ.-Bancos e outras instit. financeiras	650.000,00	650.000,00		-41.654,00	608.346,00
010303010302	Empréstimos de médio e longo prazos	650.000,00	650.000,00		-41.654,00	608.346,00
01030305	Outros juros	100.000,00	46.449,00	77.914,00		124.363,00
0103030502	Outros	100.000,00	46.449,00	77.914,00		124.363,00
Totais das despesas correntes :		816.000,00	803.449,00	77.914,00	-47.154,00	834.209,00

Município de Cascais

RESUMO DAS MODIFICAÇÕES AO ORÇAMENTO DA DESPESA DE 2018

ALTERAÇÃO Nº 15 DE 26/11/2018

Cód. da Classif. Org. Económica	Designação da Classificação	Dotação Inicial	Dotação Atual	Dotação Modificada		Dotação Corrigida
				Inscr./Reforço	Dimin./Anulação	
0103	DESPESAS DE CAPITAL	5.500.000,00	14.180.404,00		-360.000,00	13.820.404,00
010310	Passivos financeiros	5.500.000,00	14.180.404,00		-360.000,00	13.820.404,00
01031006	Empréstimos a médio e longo prazos	5.500.000,00	5.680.404,00		-360.000,00	5.320.404,00
0103100603	Socied.financ.-Bancos e outras instit. financeiras	5.500.000,00	5.680.404,00		-360.000,00	5.320.404,00
	Totais das despesas de capital :	5.500.000,00	5.680.404,00		-360.000,00	5.320.404,00
0104	Classes Inactivas (CLI)	120.000,00	65.658,00		-13.000,00	52.658,00
0104	DESPESAS CORRENTES	120.000,00	65.658,00		-13.000,00	52.658,00
010401	Despesas com o pessoal	120.000,00	65.658,00		-13.000,00	52.658,00
01040101	Remunerações certas e permanentes	20.000,00	19.658,00		-13.000,00	6.658,00
0104010108	Pessoal aguardando aposentação	15.000,00	14.658,00		-11.000,00	3.658,00
0104010114	Subsídio de férias e de Natal	4.000,00	4.000,00		-2.000,00	2.000,00
010401011499	Subsídio férias e Natal	4.000,00	4.000,00		-2.000,00	2.000,00
03	Gabinete da Presidência	305.900,00	342.600,00		-9.500,00	333.100,00
0300	Gabinete da Presidência (GPRE)	305.900,00	342.600,00		-9.500,00	333.100,00
0300	DESPESAS CORRENTES	305.900,00	342.600,00		-9.500,00	333.100,00
030001	Despesas com o pessoal	305.900,00	342.600,00		-9.500,00	333.100,00
03000101	Remunerações certas e permanentes	282.500,00	307.700,00		-9.500,00	298.200,00
0300010104	Pessoal quadros-Regime contrato individ. trabalho	61.700,00	63.200,00		-1.000,00	62.200,00
030001010401	Pessoal em funções	61.700,00	63.200,00		-1.000,00	62.200,00
0300010109	Pessoal em qualquer outra situação	158.700,00	176.700,00		-4.000,00	172.700,00
0300010113	Subsidio de refeição	11.400,00	12.400,00		-1.500,00	10.900,00
030001011399	Subsidio refeição	11.400,00	12.400,00		-1.500,00	10.900,00
0300010114	Subsídio de férias e de Natal	37.100,00	41.600,00		-3.000,00	38.600,00
030001011499	Subsídio férias e Natal	37.100,00	41.600,00		-3.000,00	38.600,00
05	Gabinete de Apoio à Assembleia Municipal	47.400,00	61.300,00		-8.500,00	52.800,00
0500	Gabinete de Apoio à Assembleia Municipal (GAAM)	47.400,00	61.300,00		-8.500,00	52.800,00
0500	DESPESAS CORRENTES	47.400,00	61.300,00		-8.500,00	52.800,00
050001	Despesas com o pessoal	47.400,00	61.300,00		-8.500,00	52.800,00
05000101	Remunerações certas e permanentes	37.000,00	49.400,00		-8.500,00	40.900,00
0500010104	Pessoal quadros-Regime contrato individ. trabalho	26.800,00	30.900,00		-3.000,00	27.900,00
050001010404	Recrutamento de pessoal para novos postos trabalho	0,00	4.100,00		-3.000,00	1.100,00
0500010109	Pessoal em qualquer outra situação	0,00	5.000,00		-2.500,00	2.500,00
0500010113	Subsidio de refeição	2.600,00	3.800,00		-1.000,00	2.800,00
050001011399	Subsidio refeição	2.600,00	3.800,00		-1.000,00	2.800,00
0500010114	Subsídio de férias e de Natal	4.600,00	6.700,00		-2.000,00	4.700,00
050001011499	Subsídio férias e Natal	4.600,00	6.700,00		-2.000,00	4.700,00
06	Divisão de Relações Inter. Públicas e Protocolo	411.693,00	1.050.138,00		-76.148,00	973.990,00
0600	Divisão de Relações Inter. Públ.e Protocolo (DRIP)	411.693,00	1.050.138,00		-76.148,00	973.990,00
0600	DESPESAS CORRENTES	411.693,00	1.044.138,00		-72.623,00	971.515,00
060001	Despesas com o pessoal	263.400,00	289.900,00		-7.000,00	282.900,00
06000101	Remunerações certas e permanentes	217.300,00	242.800,00		-7.000,00	235.800,00
0600010104	Pessoal quadros-Regime contrato individ. trabalho	138.000,00	180.000,00		-1.500,00	178.500,00
060001010401	Pessoal em funções	138.000,00	180.000,00		-1.500,00	178.500,00
0600010109	Pessoal em qualquer outra situação	31.400,00	4.900,00		-2.000,00	2.900,00
0600010113	Subsidio de refeição	13.900,00	14.900,00		-1.500,00	13.400,00
060001011399	Subsidio refeição	13.900,00	14.900,00		-1.500,00	13.400,00
0600010114	Subsídio de férias e de Natal	28.600,00	33.600,00		-2.000,00	31.600,00
060001011499	Subsídio férias e Natal	28.600,00	33.600,00		-2.000,00	31.600,00
060002	Aquisição de bens e serviços	70.793,00	734.238,00		-60.623,00	673.615,00
06000202	Aquisição de serviços	66.903,00	676.248,00		-60.623,00	615.625,00
0600020208	Locação de outros bens	1.600,00	249.028,00		-43.225,00	205.803,00
0600020213	Deslocações e estadas	6.237,00	180.809,00		-15.000,00	165.809,00
0600020225	Outros serviços	53.089,00	222.455,00		-2.398,00	220.057,00
060004	Transferências correntes	77.500,00	20.000,00		-5.000,00	15.000,00
06000407	Instituições sem fins lucrativos	77.500,00	20.000,00		-5.000,00	15.000,00
0600040701	Instituições sem fins lucrativos	77.500,00	20.000,00		-5.000,00	15.000,00
	Totais das despesas correntes :	645.426,00	1.237.850,00		-103.623,00	1.134.227,00
0600	DESPESAS DE CAPITAL	0,00	6.000,00		-3.525,00	2.475,00

Município de Cascais

RESUMO DAS MODIFICAÇÕES AO ORÇAMENTO DA DESPESA DE 2018

ALTERAÇÃO Nº 15 DE 26/11/2018

Cód. da Classif. Org. Económica	Designação da Classificação	Dotação Inicial	Dotação Atual	Dotação Modificada		Dotação Corrigida
				Inscr./Reforço	Dimin./Anulação	
060007	Aquisição de bens de capital	0,00	6.000,00		-3.525,00	2.475,00
06000701	Investimentos	0,00	6.000,00		-3.525,00	2.475,00
0600070109	Equipamento administrativo	0,00	6.000,00		-3.525,00	2.475,00
	Totais das despesas de capital :	0,00	6.000,00		-3.525,00	2.475,00
07	Direção Municipal de Coesão e Capacitação Social	23.553.053,00	28.795.648,00		-1.341.113,00	27.454.535,00
0701	Departamento de Hab. Desenvolvimento Social (DHS)	6.175.011,00	10.637.905,00		-631.808,00	10.006.097,00
0701	DESPESAS CORRENTES	3.623.518,00	7.278.423,00		-310.882,00	6.967.541,00
070101	Despesas com o pessoal	1.553.800,00	1.513.800,00		-20.000,00	1.493.800,00
07010101	Remunerações certas e permanentes	1.522.900,00	1.473.400,00		-20.000,00	1.453.400,00
0701010104	Pessoal quadros-Regime contrato individ. trabalho	1.164.000,00	1.104.000,00		-13.000,00	1.091.000,00
070101010401	Pessoal em funções	1.164.000,00	1.097.000,00		-8.000,00	1.089.000,00
070101010404	Recrutamento de pessoal para novos postos trabalho	0,00	7.000,00		-5.000,00	2.000,00
0701010113	Subsidio de refeição	88.200,00	75.200,00		-3.000,00	72.200,00
070101011399	Subsidio refeição	88.200,00	75.200,00		-3.000,00	72.200,00
0701010114	Subsidio de férias e de Natal	203.900,00	204.900,00		-4.000,00	200.900,00
070101011499	Subsidio férias e Natal	203.900,00	204.900,00		-4.000,00	200.900,00
070102	Aquisição de bens e serviços	406.902,00	604.008,00		-266.820,00	337.188,00
07010201	Aquisição de bens	30.584,00	30.750,00		-29.500,00	1.250,00
0701020115	Prémios, condecorações e ofertas	8.584,00	8.750,00		-7.500,00	1.250,00
0701020121	Outros bens	22.000,00	22.000,00		-22.000,00	0,00
07010202	Aquisição de serviços	376.318,00	573.258,00		-237.320,00	335.938,00
0701020208	Locação de outros bens	23.000,00	27.941,00		-22.000,00	5.941,00
0701020210	Transportes	20.242,00	93.134,00	12.000,00		105.134,00
0701020217	Publicidade	6.729,00	5.723,00		-1.861,00	3.862,00
0701020220	Outros trabalhos especializados	160.080,00	218.307,00		-143.459,00	74.848,00
0701020225	Outros serviços	101.891,00	163.777,00		-82.000,00	81.777,00
070104	Transferências correntes	1.662.816,00	5.160.615,00		-24.062,00	5.136.553,00
07010407	Instituições sem fins lucrativos	1.594.634,00	4.992.646,00		-24.062,00	4.968.584,00
0701040701	Instituições sem fins lucrativos	1.594.634,00	4.992.646,00		-24.062,00	4.968.584,00
	Totais das despesas correntes :	3.393.260,00	6.916.378,00	12.000,00	-322.882,00	6.605.496,00
0701	DESPESAS DE CAPITAL	2.551.493,00	3.359.482,00		-320.926,00	3.038.556,00
070107	Aquisição de bens de capital	745.256,00	882.451,00		-491.736,00	390.715,00
07010701	Investimentos	745.256,00	882.451,00		-491.736,00	390.715,00
0701070103	Edifícios	707.236,00	844.431,00		-453.736,00	390.695,00
070107010307	Outros	602.928,00	453.746,00		-453.736,00	10,00
0701070107	Equipamento de informática	38.000,00	38.000,00		-38.000,00	0,00
070108	Transferências de capital	1.806.182,00	2.476.681,00	170.810,00		2.647.491,00
07010807	Instituições sem fins lucrativos	1.806.182,00	2.476.681,00	170.810,00		2.647.491,00
0701080701	Instituições sem fins lucrativos	1.806.182,00	2.476.681,00	170.810,00		2.647.491,00
	Totais das despesas de capital :	2.447.110,00	2.968.427,00	170.810,00	-491.736,00	2.647.501,00
0702	Departamento de Educação (DED)	17.288.042,00	18.084.743,00		-709.305,00	17.375.438,00
0702	DESPESAS CORRENTES	17.000.467,00	17.096.018,00		-548.422,00	16.547.596,00
070201	Despesas com o pessoal	7.530.500,00	7.171.500,00		-95.500,00	7.076.000,00
07020101	Remunerações certas e permanentes	7.450.400,00	7.046.400,00		-76.000,00	6.970.400,00
0702010104	Pessoal quadros-Regime contrato individ. trabalho	2.463.600,00	2.315.600,00		-29.000,00	2.286.600,00
070201010401	Pessoal em funções	2.177.200,00	1.947.700,00		-19.000,00	1.928.700,00
070201010404	Recrutamento de pessoal para novos postos trabalho	286.400,00	367.900,00		-10.000,00	357.900,00
0702010109	Pessoal em qualquer outra situação	3.138.000,00	2.916.000,00		-16.000,00	2.900.000,00
0702010113	Subsidio de refeição	835.000,00	670.000,00		-13.000,00	657.000,00
070201011399	Subsidio refeição	835.000,00	670.000,00		-13.000,00	657.000,00
0702010114	Subsidio de férias e de Natal	943.000,00	959.000,00		-18.000,00	941.000,00
070201011499	Subsidio férias e Natal	943.000,00	959.000,00		-18.000,00	941.000,00
07020102	Abonos variáveis ou eventuais	27.700,00	35.700,00		-10.000,00	25.700,00
0702010210	Subsidio de trabalho nocturno	10.000,00	10.000,00		-10.000,00	0,00
07020103	Segurança social	52.400,00	89.400,00		-9.500,00	79.900,00
0702010301	Encargos com a saúde	15.000,00	43.000,00		-2.500,00	40.500,00
0702010303	Subsidio familiar a criança e jovens	27.400,00	27.400,00		-5.000,00	22.400,00
0702010304	Outras prestações familiares	5.000,00	5.000,00		-2.000,00	3.000,00

Município de Cascais

RESUMO DAS MODIFICAÇÕES AO ORÇAMENTO DA DESPESA DE 2018

ALTERAÇÃO Nº 15 DE 26/11/2018

Cód. da Classif. Org. Económica	Designação da Classificação	Dotação Inicial	Dotação Atual	Dotação Modificada		Dotação Corrigida
				Inscr./Reforço	Dimin./Anulação	
080207010409	Sinalização e trânsito	82.251,00	186.346,00	2.000,00		188.346,00
080207010413	Outros	927.918,00	954.832,00	216.011,00		1.170.843,00
	Totais das despesas de capital :	22.488.717,00	30.320.664,00	2.851.040,00	-721.734,00	32.449.970,00
09	Direção Municipal de Est., Inovação e Qualificação	23.577.210,00	38.116.833,00		-2.564.340,00	35.552.493,00
0900	Direção Mun. de Est., Inov. e Qualificação (DMEI)	83.000,00	96.800,00		-3.000,00	93.800,00
0900	DESPESAS CORRENTES	83.000,00	96.800,00		-3.000,00	93.800,00
090001	Despesas com o pessoal	83.000,00	96.800,00		-3.000,00	93.800,00
09000101	Remunerações certas e permanentes	77.700,00	87.000,00		-3.000,00	84.000,00
0900010109	Pessoal em qualquer outra situação	44.900,00	51.100,00		-3.000,00	48.100,00
0901	Departamento de Inteligência Territorial (DIN)	1.413.708,00	2.333.308,00		-547.146,00	1.786.162,00
0901	DESPESAS CORRENTES	524.600,00	477.800,00		-9.000,00	468.800,00
090101	Despesas com o pessoal	524.600,00	477.800,00		-9.000,00	468.800,00
09010101	Remunerações certas e permanentes	516.500,00	469.700,00		-9.000,00	460.700,00
0901010104	Pessoal quadros-Regime contrato individ. trabalho	377.900,00	323.400,00		-5.000,00	318.400,00
090101010404	Recrutamento de pessoal para novos postos trabalho	0,00	7.500,00		-5.000,00	2.500,00
0901010113	Subsidio de refeição	24.000,00	22.000,00		-4.000,00	18.000,00
090101011399	Subsidio refeição	24.000,00	22.000,00		-4.000,00	18.000,00
	Totais das despesas correntes :	68.900,00	80.600,00		-12.000,00	68.600,00
0901	DESPESAS DE CAPITAL	889.108,00	1.855.508,00		-538.146,00	1.317.362,00
090107	Aquisição de bens de capital	889.108,00	1.855.508,00		-538.146,00	1.317.362,00
09010701	Investimentos	889.108,00	1.855.508,00		-538.146,00	1.317.362,00
0901070104	Construções diversas	889.108,00	1.855.508,00		-538.146,00	1.317.362,00
090107010401	Viadutos, arruamentos e obras complementares	889.108,00	1.855.508,00		-538.146,00	1.317.362,00
	Totais das despesas de capital :	889.108,00	1.855.508,00		-538.146,00	1.317.362,00
0902	Departamento de Planeamento Estratégico (DPE)	1.950.011,00	1.573.917,00		-547.281,00	1.026.636,00
0902	DESPESAS CORRENTES	883.636,00	1.473.072,00		-446.456,00	1.026.616,00
090201	Despesas com o pessoal	545.700,00	488.100,00		-31.000,00	457.100,00
09020101	Remunerações certas e permanentes	535.900,00	476.800,00		-31.000,00	445.800,00
0902010104	Pessoal quadros-Regime contrato individ. trabalho	365.800,00	322.600,00		-6.000,00	316.600,00
090201010404	Recrutamento de pessoal para novos postos trabalho	57.700,00	12.700,00		-6.000,00	6.700,00
0902010106	Pessoal contratado a termo	0,00	6.100,00		-3.500,00	2.600,00
090201010601	Pessoal em funções	0,00	6.100,00		-3.500,00	2.600,00
0902010109	Pessoal em qualquer outra situação	56.900,00	27.400,00		-7.000,00	20.400,00
0902010113	Subsidio de refeição	26.500,00	20.500,00		-2.500,00	18.000,00
090201011399	Subsidio refeição	26.500,00	20.500,00		-2.500,00	18.000,00
0902010114	Subsídio de férias e de Natal	71.200,00	73.700,00		-12.000,00	61.700,00
090201011499	Subsidio férias e Natal	71.200,00	73.700,00		-12.000,00	61.700,00
090202	Aquisição de bens e serviços	337.936,00	984.972,00		-415.456,00	569.516,00
09020202	Aquisição de serviços	337.936,00	984.972,00		-415.456,00	569.516,00
0902020214	Estudos, pareceres, projectos e consultadoria	326.029,00	984.971,00		-415.456,00	569.515,00
	Totais das despesas correntes :	538.329,00	1.125.371,00		-446.456,00	678.915,00
0902	DESPESAS DE CAPITAL	1.066.375,00	100.845,00		-100.825,00	20,00
090207	Aquisição de bens de capital	1.066.375,00	100.845,00		-100.825,00	20,00
09020701	Investimentos	1.066.375,00	100.845,00		-100.825,00	20,00
0902070104	Construções diversas	1.066.375,00	100.845,00		-100.825,00	20,00
090207010401	Viadutos, arruamentos e obras complementares	1.066.375,00	100.845,00		-100.825,00	20,00
	Totais das despesas de capital :	1.066.375,00	100.845,00		-100.825,00	20,00
0903	Departamento de Inovação e Comunicação (DIC)	10.489.220,00	16.324.455,00		-1.303.817,00	15.020.638,00
0903	DESPESAS CORRENTES	8.083.544,00	12.331.882,00		-1.062.630,00	11.269.252,00
090301	Despesas com o pessoal	4.712.800,00	4.959.200,00		-85.500,00	4.873.700,00
09030101	Remunerações certas e permanentes	4.604.000,00	4.777.800,00		-73.000,00	4.704.800,00
0903010104	Pessoal quadros-Regime contrato individ. trabalho	3.422.900,00	3.362.900,00		-16.000,00	3.346.900,00
090301010401	Pessoal em funções	3.407.900,00	3.336.900,00		-7.000,00	3.329.900,00
090301010404	Recrutamento de pessoal para novos postos trabalho	15.000,00	26.000,00		-9.000,00	17.000,00
0903010109	Pessoal em qualquer outra situação	215.600,00	277.900,00		-5.000,00	272.900,00
0903010113	Subsidio de refeição	302.300,00	272.800,00		-6.000,00	266.800,00
090301011399	Subsidio refeição	302.300,00	272.800,00		-6.000,00	266.800,00

Município de Cascais

RESUMO DAS MODIFICAÇÕES AO ORÇAMENTO DA DESPESA DE 2018

ALTERAÇÃO Nº 15 DE 26/11/2018

Cód. da Classif. Org. Económica	Designação da Classificação	Dotação Inicial	Dotação Atual	Dotação Modificada		Dotação Corrigida
				Inscr./Reforço	Dimin./Anulação	
0903010114	Subsídio de férias e de Natal	610.000,00	691.900,00		-40.000,00	651.900,00
090301011499	Subsídio férias e Natal	610.000,00	691.900,00		-40.000,00	651.900,00
0903010115	Remunerações por doença e maternidade/paternidade	40.000,00	154.000,00		-6.000,00	148.000,00
09030102	Abonos variáveis ou eventuais	47.800,00	107.400,00		-8.000,00	99.400,00
0903010202	Horas extraordinárias	20.000,00	71.500,00		-8.000,00	63.500,00
09030103	Segurança social	61.000,00	74.000,00		-4.500,00	69.500,00
0903010301	Encargos com a saúde	34.000,00	47.000,00		-2.500,00	44.500,00
0903010303	Subsídio familiar a criança e jovens	10.000,00	10.000,00		-2.000,00	8.000,00
090302	Aquisição de bens e serviços	2.297.852,00	4.681.554,00		-659.730,00	4.021.824,00
09030201	Aquisição de bens	118.568,00	702.500,00		-22.200,00	680.300,00
0903020108	Material de escritório	8.132,00	21.300,00		-3.932,00	17.368,00
0903020115	Prémios, condecorações e ofertas	4.082,00	29.248,00		-13.891,00	15.357,00
0903020119	Artigos honoríficos e de decoração	39.559,00	182.856,00		-2.332,00	180.524,00
0903020120	Material de educação, cultura e recreio	63.384,00	156.979,00		-2.045,00	154.934,00
09030202	Aquisição de serviços	2.179.284,00	3.979.054,00		-637.530,00	3.341.524,00
0903020208	Locação de outros bens	3.675,00	15.000,00		-15.000,00	0,00
0903020219	Assistência técnica	213.657,00	255.480,00		-38.096,00	217.384,00
0903020220	Outros trabalhos especializados	1.375.227,00	2.749.253,00		-554.191,00	2.195.062,00
0903020225	Outros serviços	211.979,00	240.163,00		-30.243,00	209.920,00
090304	Transferências correntes	1.072.892,00	2.691.128,00		-317.400,00	2.373.728,00
09030401	Sociedades e quase sociedades não financeiras	0,00	929.200,00		-317.400,00	611.800,00
0903040102	Privadas	0,00	929.200,00		-317.400,00	611.800,00
	Totais das despesas correntes :	6.574.495,00	9.467.479,00		-1.062.630,00	8.404.849,00
0903	DESPESAS DE CAPITAL	2.405.676,00	3.992.573,00		-241.187,00	3.751.386,00
090307	Aquisição de bens de capital	1.433.869,00	2.669.575,00		-220.587,00	2.448.988,00
09030701	Investimentos	1.433.869,00	2.669.575,00		-220.587,00	2.448.988,00
0903070107	Equipamento de informática	173.538,00	831.915,00		-50.000,00	781.915,00
0903070108	Software informático	531.399,00	938.969,00		-83.383,00	855.586,00
0903070110	Equipamento básico	109.187,00	236.688,00		-87.204,00	149.484,00
090307011002	Outro	109.187,00	236.688,00		-87.204,00	149.484,00
090311	Outras despesas de capital	40.971,00	43.792,00		-20.600,00	23.192,00
09031102	Diversas	40.971,00	43.792,00		-20.600,00	23.192,00
0903110299	Outras	40.971,00	43.792,00		-20.600,00	23.192,00
	Totais das despesas de capital :	855.095,00	2.051.364,00		-241.187,00	1.810.177,00
0904	Departamento de Promoção do Talento (DPT)	4.377.862,00	9.900.887,00	241.385,00		10.142.272,00
0904	DESPESAS CORRENTES	3.647.714,00	8.315.607,00		-73.330,00	8.242.277,00
090401	Despesas com o pessoal	906.900,00	1.076.900,00		-23.500,00	1.053.400,00
09040101	Remunerações certas e permanentes	885.200,00	1.023.200,00		-23.500,00	999.700,00
0904010104	Pessoal quadros-Regime contrato individ. trabalho	607.600,00	585.100,00		-10.000,00	575.100,00
090401010401	Pessoal em funções	607.600,00	580.600,00		-7.000,00	573.600,00
090401010404	Recrutamento de pessoal para novos postos trabalho	0,00	4.500,00		-3.000,00	1.500,00
0904010109	Pessoal em qualquer outra situação	92.100,00	182.600,00		-3.500,00	179.100,00
0904010113	Subsídio de refeição	52.900,00	53.900,00		-3.000,00	50.900,00
090401011399	Subsídio refeição	52.900,00	53.900,00		-3.000,00	50.900,00
0904010114	Subsídio de férias e de Natal	117.800,00	154.800,00		-3.000,00	151.800,00
090401011499	Subsídio férias e Natal	117.800,00	154.800,00		-3.000,00	151.800,00
0904010115	Remunerações por doença e maternidade/paternidade	4.000,00	36.000,00		-4.000,00	32.000,00
090402	Aquisição de bens e serviços	1.884.508,00	2.176.760,00		-62.120,00	2.114.640,00
09040201	Aquisição de bens	128.628,00	298.767,00	74.955,00		373.722,00
0904020107	Vestuário e artigos pessoais	0,00	80.000,00	25.000,00		105.000,00
0904020115	Prémios, condecorações e ofertas	18.723,00	165.013,00	29.268,00		194.281,00
0904020121	Outros bens	106.073,00	50.547,00	20.687,00		71.234,00
09040202	Aquisição de serviços	1.755.880,00	1.877.993,00		-137.075,00	1.740.918,00
0904020208	Locação de outros bens	45.926,00	236.606,00		-150.715,00	85.891,00
0904020210	Transportes	247.800,00	1.160.239,00	10.487,00		1.170.726,00
0904020217	Publicidade	58.420,00	33.361,00	112.205,00		145.566,00
0904020220	Outros trabalhos especializados	20.279,00	31.484,00		-7.813,00	23.671,00
0904020225	Outros serviços	1.351.987,00	398.489,00		-101.239,00	297.250,00

Município de Cascais

RESUMO DAS MODIFICAÇÕES AO ORÇAMENTO DA DESPESA DE 2018

ALTERAÇÃO Nº 15 DE 26/11/2018

Cód. da Classif. Org. Económica	Designação da Classificação	Dotação Inicial	Dotação Atual	Dotação Modificada		Dotação Corrigida
				Inscr./Reforço	Dimin./Anulação	
090404	Transferências correntes	856.306,00	5.034.847,00	25.390,00		5.060.237,00
09040401	Sociedades e quase sociedades não financeiras	270.974,00	1.166.901,00		-31.560,00	1.135.341,00
0904040102	Privadas	270.974,00	1.166.901,00		-31.560,00	1.135.341,00
09040403	Administração central	1.800,00	5.460,00	44.450,00		49.910,00
0904040305	Serviços e fundos autónomos	1.800,00	5.460,00	44.450,00		49.910,00
09040407	Instituições sem fins lucrativos	560.003,00	3.792.357,00	12.500,00		3.804.857,00
0904040701	Instituições sem fins lucrativos	560.003,00	3.792.357,00	12.500,00		3.804.857,00
090405	Subsídios	0,00	27.100,00		-13.100,00	14.000,00
09040501	Sociedades e quase-sociedades não financeiras	0,00	27.100,00		-13.100,00	14.000,00
0904050101	Públicas	0,00	27.100,00		-13.100,00	14.000,00
090405010101	Empresas públicas municipais e intermunicipais	0,00	27.100,00		-13.100,00	14.000,00
	Totais das despesas correntes :	3.556.385,00	8.159.957,00	254.597,00	-327.927,00	8.086.627,00
0904	DESPESAS DE CAPITAL	730.148,00	1.585.280,00	314.715,00		1.899.995,00
090407	Aquisição de bens de capital	2.971,00	22.000,00	5.715,00		27.715,00
09040701	Investimentos	2.971,00	22.000,00	5.715,00		27.715,00
0904070109	Equipamento administrativo	0,00	22.000,00	5.715,00		27.715,00
090408	Transferências de capital	720.247,00	1.555.309,00	309.000,00		1.864.309,00
09040807	Instituições sem fins lucrativos	720.247,00	1.555.309,00	309.000,00		1.864.309,00
0904080701	Instituições sem fins lucrativos	720.247,00	1.555.309,00	309.000,00		1.864.309,00
	Totais das despesas de capital :	720.247,00	1.577.309,00	314.715,00		1.892.024,00
0905	Departamento de Ambiente e Cidadania (DAC)	5.263.409,00	7.887.466,00		-404.481,00	7.482.985,00
0905	DESPESAS CORRENTES	3.847.392,00	5.740.501,00		-348.258,00	5.392.243,00
090501	Despesas com o pessoal	2.393.100,00	2.628.600,00		-60.000,00	2.568.600,00
09050101	Remunerações certas e permanentes	2.355.900,00	2.451.900,00		-52.000,00	2.399.900,00
0905010104	Pessoal quadros-Regime contrato individ. trabalho	1.791.300,00	1.713.300,00		-17.000,00	1.696.300,00
090501010401	Pessoal em funções	1.791.300,00	1.698.300,00		-12.000,00	1.686.300,00
090501010404	Recrutamento de pessoal para novos postos trabalho	0,00	15.000,00		-5.000,00	10.000,00
0905010109	Pessoal em qualquer outra situação	35.900,00	115.400,00		-7.000,00	108.400,00
0905010111	Representação	10.800,00	10.800,00		-2.000,00	8.800,00
0905010113	Subsidio de refeição	200.300,00	193.800,00		-11.000,00	182.800,00
090501011399	Subsidio refeição	200.300,00	193.800,00		-11.000,00	182.800,00
0905010114	Subsidio de férias e de Natal	307.600,00	350.600,00		-15.000,00	335.600,00
090501011499	Subsidio férias e Natal	307.600,00	350.600,00		-15.000,00	335.600,00
09050102	Abonos variáveis ou eventuais	16.200,00	117.200,00		-8.000,00	109.200,00
0905010202	Horas extraordinárias	15.000,00	110.000,00		-8.000,00	102.000,00
090502	Aquisição de bens e serviços	837.264,00	2.156.962,00		-288.258,00	1.868.704,00
09050201	Aquisição de bens	244.426,00	558.908,00		-67.720,00	491.188,00
0905020115	Prémios, condecorações e ofertas	83.258,00	184.353,00		-67.720,00	116.633,00
09050202	Aquisição de serviços	592.838,00	1.598.054,00		-220.538,00	1.377.516,00
0905020203	Conservação de bens	52.898,00	252.898,00		-200.000,00	52.898,00
0905020220	Outros trabalhos especializados	439.672,00	732.488,00		-20.538,00	711.950,00
	Totais das despesas correntes :	2.936.728,00	3.663.639,00		-348.258,00	3.315.381,00
0905	DESPESAS DE CAPITAL	1.416.017,00	2.146.965,00		-56.223,00	2.090.742,00
090507	Aquisição de bens de capital	1.335.892,00	2.038.336,00		-56.223,00	1.982.113,00
09050701	Investimentos	1.335.892,00	2.038.336,00		-56.223,00	1.982.113,00
0905070104	Construções diversas	1.335.343,00	1.966.901,00		-50.540,00	1.916.361,00
090507010405	Parques e jardins	9.039,00	415.566,00		-50.540,00	365.026,00
0905070109	Equipamento administrativo	0,00	60.886,00		-5.683,00	55.203,00
	Totais das despesas de capital :	9.039,00	476.452,00		-56.223,00	420.229,00
10	Direção Municipal de Apoio à Gestão	91.986.811,00	119.849.024,09	2.849.023,00		122.698.047,09
1000	Direção Municipal de Apoio à Gestão (DMAG)	69.577.980,00	70.672.633,09		-74.656,00	70.597.977,09
1000	DESPESAS CORRENTES	64.468.788,00	61.001.778,09	628.174,00		61.629.952,09
100001	Despesas com o pessoal	303.300,00	228.500,00		-17.300,00	211.200,00
10000101	Remunerações certas e permanentes	208.300,00	205.500,00		-9.300,00	196.200,00
1000010109	Pessoal em qualquer outra situação	57.500,00	86.000,00		-7.000,00	79.000,00
1000010113	Subsidio de refeição	12.600,00	12.600,00		-2.300,00	10.300,00
100001011399	Subsidio refeição	12.600,00	12.600,00		-2.300,00	10.300,00

Município de Cascais

RESUMO DAS MODIFICAÇÕES AO ORÇAMENTO DA DESPESA DE 2018

ALTERAÇÃO Nº 15 DE 26/11/2018

Cód. da Classif. Org. Económica	Designação da Classificação	Dotação Inicial	Dotação Atual	Dotação Modificada		Dotação Corrigida
				Inscr./Reforço	Dimin./Anulação	
10000102	Abonos variáveis ou eventuais	92.100,00	17.100,00		-8.000,00	9.100,00
1000010212	Indemnizações por cessação de funções	33.000,00	6.000,00		-6.000,00	0,00
1000010213	Outros suplementos e prémios	50.000,00	2.000,00		-2.000,00	0,00
100001021302	Outros	50.000,00	2.000,00		-2.000,00	0,00
100002	Aquisição de bens e serviços	44.956.951,00	44.356.858,00	679.001,00		45.035.859,00
10000202	Aquisição de serviços	39.695.561,00	38.615.749,00	679.001,00		39.294.750,00
1000020204	Locação de edifícios	2.119.333,00	1.560.077,00	176.484,00		1.736.561,00
1000020220	Outros trabalhos especializados	19.768.288,00	18.685.807,00	412.438,00		19.098.245,00
1000020225	Outros serviços	655.946,00	771.738,00	90.079,00		861.817,00
100004	Transferências correntes	1.843.727,00	2.616.829,00	196.474,00		2.813.303,00
10000405	Administração local	1.037.601,00	1.089.113,00	11.494,00		1.100.607,00
1000040501	Continente	1.037.601,00	1.089.113,00	11.494,00		1.100.607,00
100004050102	Freguesias	971.230,00	1.026.307,00	13.000,00		1.039.307,00
100004050104	Associações de municípios	66.371,00	62.806,00		-1.506,00	61.300,00
10000407	Instituições sem fins lucrativos	806.126,00	1.527.716,00	184.980,00		1.712.696,00
1000040701	Instituições sem fins lucrativos	806.126,00	1.527.716,00	184.980,00		1.712.696,00
100005	Subsídios	14.359.310,00	12.079.688,00		-170.001,00	11.909.687,00
10000501	Sociedades e quase-sociedades não financeiras	14.359.310,00	12.079.688,00		-170.001,00	11.909.687,00
1000050101	Públicas	14.359.310,00	12.079.688,00		-170.001,00	11.909.687,00
100005010101	Empresas públicas municipais e intermunicipais	14.359.310,00	12.079.688,00		-170.001,00	11.909.687,00
100006	Outras despesas correntes	2.905.500,00	1.614.903,09		-60.000,00	1.554.903,09
10000602	Diversas	1.905.500,00	1.614.903,09		-60.000,00	1.554.903,09
1000060203	Outras	1.905.500,00	1.614.903,09		-60.000,00	1.554.903,09
100006020301	Outras restituições	75.000,00	70.000,00		-60.000,00	10.000,00
	Totais das despesas correntes :	38.974.704,00	35.890.739,00	876.981,00	-248.807,00	36.518.913,00
1000	DESPESAS DE CAPITAL	5.109.192,00	9.670.855,00		-702.830,00	8.968.025,00
100007	Aquisição de bens de capital	447.246,00	1.337.369,00		-606.037,00	731.332,00
10000701	Investimentos	447.246,00	1.337.369,00		-606.037,00	731.332,00
1000070104	Construções diversas	447.246,00	1.337.369,00		-606.037,00	731.332,00
100007010413	Outros	447.246,00	1.337.369,00		-606.037,00	731.332,00
100008	Transferências de capital	3.923.783,00	7.580.323,00		-96.793,00	7.483.530,00
10000805	Administração local	1.101.019,00	1.218.012,00		-86.592,00	1.131.420,00
1000080501	Continente	1.101.019,00	1.218.012,00		-86.592,00	1.131.420,00
100008050102	Freguesias	1.101.019,00	1.218.012,00		-86.592,00	1.131.420,00
10000807	Instituições sem fins lucrativos	2.302.764,00	5.761.523,00		-10.201,00	5.751.322,00
1000080701	Instituições sem fins lucrativos	2.302.764,00	5.761.523,00		-10.201,00	5.751.322,00
	Totais das despesas de capital :	3.851.029,00	8.316.904,00		-702.830,00	7.614.074,00
1001	Departamento de Gestão Fin. e Patrimonial (DFP)	7.476.947,00	33.816.888,00	3.287.557,00		37.104.445,00
1001	DESPESAS CORRENTES	1.817.413,00	1.969.562,00		-47.000,00	1.922.562,00
100101	Despesas com o pessoal	1.772.900,00	1.848.900,00		-47.000,00	1.801.900,00
10010101	Remunerações certas e permanentes	1.719.500,00	1.767.600,00		-47.000,00	1.720.600,00
1001010104	Pessoal quadros-Regime contrato individ. trabalho	1.246.800,00	1.213.800,00		-9.000,00	1.204.800,00
100101010401	Pessoal em funções	1.246.800,00	1.198.800,00		-9.000,00	1.189.800,00
1001010109	Pessoal em qualquer outra situação	66.300,00	106.300,00		-4.000,00	102.300,00
1001010113	Subsídio de refeição	105.800,00	97.900,00		-9.000,00	88.900,00
100101011399	Subsídio refeição	105.800,00	97.900,00		-9.000,00	88.900,00
1001010114	Subsídio de férias e de Natal	221.100,00	258.100,00		-25.000,00	233.100,00
100101011499	Subsídio férias e Natal	221.100,00	258.100,00		-25.000,00	233.100,00
	Totais das despesas correntes :	1.640.000,00	1.661.100,00		-47.000,00	1.614.100,00
1001	DESPESAS DE CAPITAL	5.659.534,00	31.847.326,00	3.334.557,00		35.181.883,00
100107	Aquisição de bens de capital	5.615.399,00	31.803.191,00	3.334.557,00		35.137.748,00
10010701	Investimentos	5.615.399,00	31.803.191,00	3.334.557,00		35.137.748,00
1001070101	Terrenos	2.134.158,00	15.419.110,00	177.000,00		15.596.110,00
1001070103	Edifícios	3.011.894,00	15.016.057,00	3.491.520,00		18.507.577,00
100107010307	Outros	3.011.894,00	15.016.057,00	3.491.520,00		18.507.577,00
1001070108	Software informático	47.463,00	80.096,00		-28.930,00	51.166,00
1001070110	Equipamento básico	143.007,00	912.049,00		-305.033,00	607.016,00

Município de Cascais

RESUMO DAS MODIFICAÇÕES AO ORÇAMENTO DA DESPESA DE 2018

ALTERAÇÃO Nº 15 DE 26/11/2018

Cód. da Classif. Org. Económica	Designação da Classificação	Dotação Inicial	Dotação Atual	Dotação Modificada		Dotação Corrigida
				Inscr./Reforço	Dimin./Anulação	
100107011002	Outro	143.007,00	912.049,00		-305.033,00	607.016,00
	Totais das despesas de capital :	5.336.522,00	31.427.312,00	3.668.520,00	-333.963,00	34.761.869,00
1002	Departamento de Assuntos Jurídicos (DAJ)	2.268.761,00	2.759.021,00		-55.000,00	2.704.021,00
1002	DESPESAS CORRENTES	2.268.761,00	2.759.021,00		-55.000,00	2.704.021,00
100201	Despesas com o pessoal	1.925.800,00	1.960.300,00		-55.000,00	1.905.300,00
10020101	Remunerações certas e permanentes	1.789.600,00	1.767.900,00		-49.000,00	1.718.900,00
1002010104	Pessoal quadros-Regime contrato individ. trabalho	1.093.100,00	990.100,00		-7.000,00	983.100,00
100201010401	Pessoal em funções	1.093.100,00	990.100,00		-7.000,00	983.100,00
1002010107	Pessoal em regime de tarefa ou avença	300.000,00	13.000,00		-10.000,00	3.000,00
1002010109	Pessoal em qualquer outra situação	300.300,00	372.300,00		-19.000,00	353.300,00
1002010113	Subsidio de refeição	107.100,00	92.900,00		-3.000,00	89.900,00
100201011399	Subsidio refeição	107.100,00	92.900,00		-3.000,00	89.900,00
1002010114	Subsidio de férias e de Natal	232.100,00	253.100,00		-10.000,00	243.100,00
100201011499	Subsidio férias e Natal	232.100,00	253.100,00		-10.000,00	243.100,00
10020102	Abonos variáveis ou eventuais	108.000,00	163.000,00		-6.000,00	157.000,00
1002010202	Horas extraordinárias	72.500,00	127.500,00		-6.000,00	121.500,00
1003	Departamento de Recursos Humanos (DRH)	12.663.123,00	12.600.482,00		-308.878,00	12.291.604,00
1003	DESPESAS CORRENTES	12.660.900,00	12.582.543,00		-295.033,00	12.287.510,00
100301	Despesas com o pessoal	10.878.800,00	10.257.500,00		-86.000,00	10.171.500,00
10030101	Remunerações certas e permanentes	1.178.400,00	1.225.500,00		-40.000,00	1.185.500,00
1003010104	Pessoal quadros-Regime contrato individ. trabalho	922.500,00	1.005.500,00		-34.000,00	971.500,00
100301010401	Pessoal em funções	662.500,00	675.500,00		-5.000,00	670.500,00
100301010402	Alterações obrigatórias de posicionamento	260.000,00	330.000,00		-29.000,00	301.000,00
1003010109	Pessoal em qualquer outra situação	54.800,00	24.800,00		-4.000,00	20.800,00
1003010113	Subsidio de refeição	61.800,00	54.800,00		-2.000,00	52.800,00
100301011399	Subsidio refeição	61.800,00	54.800,00		-2.000,00	52.800,00
10030102	Abonos variáveis ou eventuais	164.200,00	140.400,00		-34.000,00	106.400,00
1003010211	Subsidio de turno	150.000,00	126.200,00		-34.000,00	92.200,00
10030103	Segurança social	9.536.200,00	8.891.600,00		-12.000,00	8.879.600,00
1003010301	Encargos com a saúde	600.000,00	600.000,00		-25.000,00	575.000,00
1003010302	Outros encargos com a saúde	1.000.000,00	650.000,00	73.000,00		723.000,00
1003010305	Contribuições para a segurança social	7.928.000,00	7.629.800,00		-60.000,00	7.569.800,00
100301030502	Segurança social dos funcionários públicos	7.908.000,00	7.603.800,00		-60.000,00	7.543.800,00
10030103050201	Caixa Geral de Aposentações	5.408.000,00	5.287.800,00		-35.000,00	5.252.800,00
10030103050202	Regime Geral	2.500.000,00	2.316.000,00		-25.000,00	2.291.000,00
100302	Aquisição de bens e serviços	1.054.017,00	1.319.442,00		-209.033,00	1.110.409,00
10030201	Aquisição de bens	322.302,00	639.278,00		-108.189,00	531.089,00
1003020106	Alimentação-Gêneros para confeccionar	22.493,00	104.770,00		-89.658,00	15.112,00
1003020107	Vestuário e artigos pessoais	289.939,00	517.093,00		-12.554,00	504.539,00
1003020111	Material de consumo clínico	0,00	7.000,00		-5.977,00	1.023,00
10030202	Aquisição de serviços	731.715,00	680.164,00		-100.844,00	579.320,00
1003020219	Assistência técnica	3.872,00	17.211,00		-5.310,00	11.901,00
1003020220	Outros trabalhos especializados	106.733,00	246.689,00		-80.000,00	166.689,00
1003020225	Outros serviços	407.296,00	94.841,00		-15.534,00	79.307,00
	Totais das despesas correntes :	13.362.533,00	12.901.604,00	73.000,00	-423.033,00	12.551.571,00
1003	DESPESAS DE CAPITAL	2.223,00	17.939,00		-13.845,00	4.094,00
100307	Aquisição de bens de capital	2.223,00	17.939,00		-13.845,00	4.094,00
10030701	Investimentos	2.223,00	17.939,00		-13.845,00	4.094,00
1003070109	Equipamento administrativo	2.223,00	17.939,00		-13.845,00	4.094,00
	Totais das despesas de capital :	2.223,00	17.939,00		-13.845,00	4.094,00
11	Departamento de Polícia Mun. e Fiscalização	2.625.882,00	2.438.205,00		-38.000,00	2.400.205,00
1100	Departamento de Polícia Mun. e Fiscalização (DPF)	2.625.882,00	2.438.205,00		-38.000,00	2.400.205,00
1100	DESPESAS CORRENTES	2.625.882,00	2.432.246,00		-38.000,00	2.394.246,00
110001	Despesas com o pessoal	2.576.200,00	2.385.077,00		-41.000,00	2.344.077,00
11000101	Remunerações certas e permanentes	2.234.100,00	2.051.600,00		-25.500,00	2.026.100,00
1100010104	Pessoal quadros-Regime contrato individ. trabalho	1.353.200,00	1.279.700,00		-14.000,00	1.265.700,00
110001010401	Pessoal em funções	1.353.200,00	1.271.200,00		-7.000,00	1.264.200,00
110001010404	Recrutamento de pessoal para novos postos trabalho	0,00	8.500,00		-7.000,00	1.500,00

Município de Cascais

RESUMO DAS MODIFICAÇÕES AO ORÇAMENTO DA DESPESA DE 2018

ALTERAÇÃO Nº 15 DE 26/11/2018

Cód. da Classif. Org. Económica	Designação da Classificação	Dotação Inicial	Dotação Atual	Dotação Modificada		Dotação Corrigida
				Inscr./Reforço	Dimin./Anulação	
1100010113	Subsidio de refeição	201.500,00	161.500,00		-5.500,00	156.000,00
110001011399	Subsidio refeição	201.500,00	161.500,00		-5.500,00	156.000,00
1100010114	Subsidio de férias e de Natal	289.200,00	276.200,00		-6.000,00	270.200,00
110001011499	Subsidio férias e Natal	289.200,00	276.200,00		-6.000,00	270.200,00
11000102	Abonos variáveis ou eventuais	314.000,00	295.377,00		-15.500,00	279.877,00
1100010202	Horas extraordinárias	29.000,00	60.377,00		-7.000,00	53.377,00
1100010204	Ajudas de custo	15.000,00	5.000,00		-2.000,00	3.000,00
1100010205	Abono para falhas	85.000,00	53.000,00		-4.500,00	48.500,00
1100010211	Subsidio de turno	184.000,00	176.000,00		-2.000,00	174.000,00
110002	Aquisição de bens e serviços	49.682,00	47.169,00	3.000,00		50.169,00
11000202	Aquisição de serviços	49.682,00	47.169,00	3.000,00		50.169,00
1100020225	Outros serviços	8.037,00	6.319,00	3.000,00		9.319,00
12	Serviço Municipal de Proteção Civil	2.366.571,00	2.684.893,00		-420.833,00	2.264.060,00
1200	Serviço Municipal de Proteção Civil (SPC)	2.366.571,00	2.684.893,00		-420.833,00	2.264.060,00
1200	DESPESAS CORRENTES	2.315.585,00	2.515.961,00		-340.524,00	2.175.437,00
120001	Despesas com o pessoal	554.200,00	489.400,00		-7.500,00	481.900,00
12000101	Remunerações certas e permanentes	519.200,00	444.200,00		-7.500,00	436.700,00
1200010104	Pessoal quadros-Regime contrato individ. trabalho	390.600,00	331.600,00		-2.500,00	329.100,00
120001010401	Pessoal em funções	390.600,00	331.600,00		-2.500,00	329.100,00
1200010109	Pessoal em qualquer outra situação	11.700,00	9.200,00		-2.000,00	7.200,00
1200010113	Subsidio de refeição	36.600,00	31.100,00		-3.000,00	28.100,00
120001011399	Subsidio refeição	36.600,00	31.100,00		-3.000,00	28.100,00
120002	Aquisição de bens e serviços	238.624,00	324.043,00		-50.037,00	274.006,00
12000201	Aquisição de bens	2.179,00	40.334,00		-27.905,00	12.429,00
1200020117	Ferramentas e utensilios	10,00	7.510,00		-6.085,00	1.425,00
1200020121	Outros bens	166,00	24.166,00		-21.820,00	2.346,00
12000202	Aquisição de serviços	236.445,00	283.709,00		-22.132,00	261.577,00
1200020220	Outros trabalhos especializados	189.408,00	196.915,00		-4.920,00	191.995,00
1200020225	Outros serviços	11.950,00	55.200,00		-17.212,00	37.988,00
120004	Transferências correntes	1.522.761,00	1.702.518,00		-282.987,00	1.419.531,00
12000407	Instituições sem fins lucrativos	1.522.761,00	1.702.518,00		-282.987,00	1.419.531,00
1200040701	Instituições sem fins lucrativos	1.522.761,00	1.702.518,00		-282.987,00	1.419.531,00
	Totais das despesas correntes :	4.328.132,00	4.376.305,00	3.000,00	-381.524,00	3.997.781,00
1200	DESPESAS DE CAPITAL	50.986,00	168.932,00		-80.309,00	88.623,00
120007	Aquisição de bens de capital	50.966,00	168.912,00		-80.309,00	88.603,00
12000701	Investimentos	50.966,00	168.912,00		-80.309,00	88.603,00
1200070109	Equipamento administrativo	10,00	101.610,00		-76.016,00	25.594,00
1200070110	Equipamento básico	50.946,00	67.282,00		-4.293,00	62.989,00
120007011002	Outro	50.946,00	67.282,00		-4.293,00	62.989,00
	Totais das despesas de capital :	50.956,00	168.892,00		-80.309,00	88.583,00
13	Departamento de Autoridade de Transportes	1.027.104,00	1.040.797,00		-134.066,00	906.731,00
1300	Departamento de Autoridade de Transportes (DAT)	1.027.104,00	1.040.797,00		-134.066,00	906.731,00
1300	DESPESAS CORRENTES	1.027.104,00	1.040.797,00		-134.066,00	906.731,00
130001	Despesas com o pessoal	761.300,00	634.700,00		-36.500,00	598.200,00
13000101	Remunerações certas e permanentes	740.300,00	610.200,00		-32.500,00	577.700,00
1300010104	Pessoal quadros-Regime contrato individ. trabalho	554.400,00	457.300,00		-20.000,00	437.300,00
130001010401	Pessoal em funções	441.300,00	429.800,00		-5.000,00	424.800,00
130001010404	Recrutamento de pessoal para novos postos trabalho	113.100,00	27.500,00		-15.000,00	12.500,00
1300010109	Pessoal em qualquer outra situação	20.200,00	22.200,00		-4.000,00	18.200,00
1300010113	Subsidio de refeição	55.500,00	34.000,00		-2.500,00	31.500,00
130001011399	Subsidio refeição	55.500,00	34.000,00		-2.500,00	31.500,00
1300010114	Subsidio de férias e de Natal	96.700,00	83.200,00		-6.000,00	77.200,00
130001011499	Subsidio férias e Natal	96.700,00	83.200,00		-6.000,00	77.200,00
13000102	Abonos variáveis ou eventuais	12.000,00	13.500,00		-4.000,00	9.500,00
1300010202	Horas extraordinárias	9.500,00	9.500,00		-4.000,00	5.500,00
130002	Aquisição de bens e serviços	265.804,00	406.097,00		-97.566,00	308.531,00
13000202	Aquisição de serviços	265.804,00	406.097,00		-97.566,00	308.531,00

Município de Cascais

RESUMO DAS MODIFICAÇÕES AO ORÇAMENTO DA DESPESA DE 2018

ALTERAÇÃO Nº 15 DE 26/11/2018

Cód. da Classif. Org. Económica	Designação da Classificação	Dotação Inicial	Dotação Atual	Dotação Modificada		Dotação Corrigida
				Inscr./Reforço	Dimin./Anulação	
1300020214	Estudos, pareceres, projectos e consultadoria	264.804,00	387.647,00		-97.566,00	290.081,00
Totais das despesas correntes :		1.001.104,00	993.847,00		-134.066,00	859.781,00
Totais da Alteração nº 15		151.859.799,00	202.238.437,00	8.513.048,00	-8.513.048,00	202.238.437,00

REVISÃO Nº 3 DE 17/12/2018

Cód. da Classif. Org. Económica	Designação da Classificação	Dotação Inicial	Dotação Atual	Dotação Modificada		Dotação Corrigida
				Inscr./Reforço	Dimin./Anulação	
01	Administração Autárquica	6.766.300,00	15.089.871,00		-8.500.000,00	6.589.871,00
0103	Operações Financeiras	6.250.500,00	14.558.613,00		-8.500.000,00	6.058.613,00
0103	DESPESAS DE CAPITAL	5.500.000,00	13.820.404,00		-8.500.000,00	5.320.404,00
010310	Passivos financeiros	5.500.000,00	13.820.404,00		-8.500.000,00	5.320.404,00
01031005	Empréstimos a curto prazo	0,00	8.500.000,00		-8.500.000,00	0,00
0103100503	Socied.financ.-Bancos e outras instit. financeiras	0,00	8.500.000,00		-8.500.000,00	0,00
Totais das despesas de capital :		0,00	8.500.000,00		-8.500.000,00	0,00
07	Direção Municipal de Coesão e Capacitação Social	23.553.053,00	27.454.535,00		-962.920,00	26.491.615,00
0702	Departamento de Educação (DED)	17.288.042,00	17.375.438,00		-962.920,00	16.412.518,00
0702	DESPESAS CORRENTES	17.000.467,00	16.547.596,00		-911.710,00	15.635.886,00
070202	Aquisição de bens e serviços	4.767.905,00	4.793.767,00		-85.885,00	4.707.882,00
07020201	Aquisição de bens	153.818,00	335.159,00		-10,00	335.149,00
0702020106	Alimentação-Géneros para confeccionar	111.306,00	86.432,00	0,00	0,00	86.432,00
0702020121	Outros bens	0,00	10,00		-10,00	0,00
07020202	Aquisição de serviços	4.614.087,00	4.458.608,00		-85.875,00	4.372.733,00
0702020217	Publicidade	84.483,00	110.385,00		-20.815,00	89.570,00
0702020220	Outros trabalhos especializados	256.535,00	345.645,00		-21.842,00	323.803,00
0702020225	Outros serviços	4.005.794,00	3.726.556,00		-43.218,00	3.683.338,00
070204	Transferências correntes	4.682.062,00	4.647.799,00		-825.815,00	3.821.984,00
07020403	Administração central	1.981.300,00	1.907.400,00		-761.685,00	1.145.715,00
0702040301	Estado	19.821,00	128.901,00	0,00	0,00	128.901,00
0702040305	Serviços e fundos autónomos	1.961.479,00	1.778.499,00		-761.685,00	1.016.814,00
07020405	Administração local	985.045,00	1.394.661,00		-32.438,00	1.362.223,00
0702040501	Continente	985.045,00	1.394.661,00		-32.438,00	1.362.223,00
070204050102	Freguesias	985.045,00	1.394.661,00		-32.438,00	1.362.223,00
07020407	Instituições sem fins lucrativos	1.715.717,00	1.345.738,00		-31.692,00	1.314.046,00
0702040701	Instituições sem fins lucrativos	1.715.717,00	1.345.738,00		-31.692,00	1.314.046,00
070205	Subsídios	20.000,00	30.030,00		-10,00	30.020,00
07020501	Sociedades e quase-sociedades não financeiras	20.000,00	30.030,00		-10,00	30.020,00
0702050103	Privadas	20.000,00	30.030,00		-10,00	30.020,00
Totais das despesas correntes :		9.160.180,00	8.946.857,00		-911.710,00	8.035.147,00
0702	DESPESAS DE CAPITAL	287.575,00	827.842,00		-51.210,00	776.632,00
070207	Aquisição de bens de capital	151.074,00	518.730,00		-50.700,00	468.030,00
07020701	Investimentos	151.074,00	518.730,00		-50.700,00	468.030,00
0702070107	Equipamento de informática	57.390,00	198.688,00		-15.000,00	183.688,00
0702070108	Software informático	0,00	60.499,00		-35.700,00	24.799,00
070208	Transferências de capital	136.501,00	308.112,00		-10,00	308.102,00
07020803	Administração central	67.493,00	84.701,00		-10,00	84.691,00
0702080306	Serviços e fundos autónomos	67.493,00	84.701,00		-10,00	84.691,00
070211	Outras despesas de capital	0,00	1.000,00		-500,00	500,00
07021102	Diversas	0,00	1.000,00		-500,00	500,00
0702110299	Outras	0,00	1.000,00		-500,00	500,00
08	Direção Municipal de Gestão e Int. Territorial	44.227.152,00	55.195.693,00		-2.264.068,00	52.931.625,00
0802	Departamento de Intervenção Territorial (DIT)	41.489.163,00	52.040.336,00		-2.264.068,00	49.776.268,00
0802	DESPESAS DE CAPITAL	23.191.329,00	33.420.006,00		-2.264.068,00	31.155.938,00
080207	Aquisição de bens de capital	23.191.329,00	33.420.006,00		-2.264.068,00	31.155.938,00
08020701	Investimentos	23.191.329,00	33.420.006,00		-2.264.068,00	31.155.938,00
0802070103	Edifícios	11.810.786,00	20.274.924,00		-2.264.068,00	18.010.856,00
080207010305	Escolas	3.977.625,00	6.111.784,00		-2.264.068,00	3.847.716,00

Município de Cascais

RESUMO DAS MODIFICAÇÕES AO ORÇAMENTO DA DESPESA DE 2018

REVISÃO Nº 3 DE 17/12/2018

Cód. da Classif. Org. Económica	Designação da Classificação	Dotação Inicial	Dotação Atual	Dotação Modificada		Dotação Corrigida
				Inscr./Reforço	Dimin./Anulação	
0802070104	Construções diversas	11.325.871,00	13.091.410,00	0,00	0,00	13.091.410,00
080207010413	Outros	927.918,00	1.170.843,00	0,00	0,00	1.170.843,00
09	Direção Municipal de Est., Inovação e Qualificação	23.577.210,00	35.552.493,00	155.000,00		35.707.493,00
0901	Departamento de Inteligência Territorial (DIN)	1.413.708,00	1.786.162,00	0,00	0,00	1.786.162,00
0901	DESPESAS DE CAPITAL	889.108,00	1.317.362,00	0,00	0,00	1.317.362,00
090107	Aquisição de bens de capital	889.108,00	1.317.362,00	0,00	0,00	1.317.362,00
09010701	Investimentos	889.108,00	1.317.362,00	0,00	0,00	1.317.362,00
0901070104	Construções diversas	889.108,00	1.317.362,00	0,00	0,00	1.317.362,00
090107010401	Viadutos, arruamentos e obras complementares	889.108,00	1.317.362,00	0,00	0,00	1.317.362,00
	Totais das despesas de capital :	5.919.534,00	8.944.877,00	0,00	-2.315.278,00	6.629.599,00
0902	Departamento de Planeamento Estratégico (DPE)	1.950.011,00	1.026.636,00	0,00	0,00	1.026.636,00
0902	DESPESAS CORRENTES	883.636,00	1.026.616,00	0,00	0,00	1.026.616,00
090202	Aquisição de bens e serviços	337.936,00	569.516,00	0,00	0,00	569.516,00
09020202	Aquisição de serviços	337.936,00	569.516,00	0,00	0,00	569.516,00
0902020214	Estudos, pareceres, projectos e consultadoria	326.029,00	569.515,00	0,00	0,00	569.515,00
	Totais das despesas correntes :	326.029,00	569.515,00	0,00	0,00	569.515,00
0903	Departamento de Inovação e Comunicação (DIC)	10.489.220,00	15.020.638,00	0,00	0,00	15.020.638,00
0903	DESPESAS DE CAPITAL	2.405.676,00	3.751.386,00	0,00	0,00	3.751.386,00
090307	Aquisição de bens de capital	1.433.869,00	2.448.988,00	0,00	0,00	2.448.988,00
09030701	Investimentos	1.433.869,00	2.448.988,00	0,00	0,00	2.448.988,00
0903070103	Edifícios	238.425,00	487.750,00	0,00	0,00	487.750,00
090307010307	Outros	238.425,00	487.750,00	0,00	0,00	487.750,00
	Totais das despesas de capital :	238.425,00	487.750,00	0,00	0,00	487.750,00
0904	Departamento de Promoção do Talento (DPT)	4.377.862,00	10.142.272,00	0,00	0,00	10.142.272,00
0904	DESPESAS CORRENTES	3.647.714,00	8.242.277,00	0,00	0,00	8.242.277,00
090402	Aquisição de bens e serviços	1.884.508,00	2.114.640,00	0,00	0,00	2.114.640,00
09040201	Aquisição de bens	128.628,00	373.722,00	0,00	0,00	373.722,00
0904020107	Vestuário e artigos pessoais	0,00	105.000,00	0,00	0,00	105.000,00
	Totais das despesas correntes :	0,00	105.000,00	0,00	0,00	105.000,00
0905	Departamento de Ambiente e Cidadania (DAC)	5.263.409,00	7.482.985,00	155.000,00		7.637.985,00
0905	DESPESAS DE CAPITAL	1.416.017,00	2.090.742,00	155.000,00		2.245.742,00
090507	Aquisição de bens de capital	1.335.892,00	1.982.113,00	155.000,00		2.137.113,00
09050701	Investimentos	1.335.892,00	1.982.113,00	155.000,00		2.137.113,00
0905070104	Construções diversas	1.335.343,00	1.916.361,00	155.000,00		2.071.361,00
090507010413	Outros	1.326.304,00	1.551.335,00	155.000,00		1.706.335,00
	Totais das despesas de capital :	1.326.304,00	1.551.335,00	155.000,00		1.706.335,00
10	Direção Municipal de Apoio à Gestão	91.986.811,00	122.698.047,09		-211.742,00	122.486.305,09
1000	Direção Municipal de Apoio à Gestão (DMAG)	69.577.980,00	70.597.977,09		-211.742,00	70.386.235,09
1000	DESPESAS CORRENTES	64.468.788,00	61.629.952,09		-211.742,00	61.418.210,09
100002	Aquisição de bens e serviços	44.956.951,00	45.035.859,00		-211.742,00	44.824.117,00
10000201	Aquisição de bens	5.261.390,00	5.741.109,00		-70.000,00	5.671.109,00
1000020114	Outro material-Peças	96.000,00	94.354,00		-70.000,00	24.354,00
10000202	Aquisição de serviços	39.695.561,00	39.294.750,00		-141.742,00	39.153.008,00
1000020203	Conservação de bens	385.000,00	425.000,00		-56.742,00	368.258,00
1000020208	Locação de outros bens	450.000,00	372.000,00		-85.000,00	287.000,00
	Totais das despesas correntes :	931.000,00	891.354,00		-211.742,00	679.612,00
	Totais da Revisão nº 3	17.901.472,00	29.996.688,00	155.000,00	-11.938.730,00	18.212.958,00

ALTERAÇÃO Nº 16 DE 18/12/2018

Cód. da Classif. Org. Económica	Designação da Classificação	Dotação Inicial	Dotação Atual	Dotação Modificada		Dotação Corrigida
				Inscr./Reforço	Dimin./Anulação	
01	Administração Autárquica	6.766.300,00	6.589.871,00		-146.073,00	6.443.798,00
0103	Operações Financeiras	6.250.500,00	6.058.613,00		-146.073,00	5.912.540,00
0103	DESPESAS CORRENTES	750.500,00	738.209,00		-146.073,00	592.136,00
010303	Juros e outros encargos	750.500,00	738.209,00		-146.073,00	592.136,00
01030301	Juros da dívida pública	650.000,00	608.346,00		-146.073,00	462.273,00

Município de Cascais

RESUMO DAS MODIFICAÇÕES AO ORÇAMENTO DA DESPESA DE 2018

ALTERAÇÃO Nº 16 DE 18/12/2018

Cód. da Classif. Org. Económica	Designação da Classificação	Dotação Inicial	Dotação Atual	Dotação Modificada		Dotação Corrigida
				Inscr./Reforço	Dimin./Anulação	
0103030103	Socied.financ.-Bancos e outras instit. financeiras	650.000,00	608.346,00		-146.073,00	462.273,00
010303010302	Empréstimos de médio e longo prazos	650.000,00	608.346,00		-146.073,00	462.273,00
07	Direção Municipal de Coesão e Capacitação Social	23.553.053,00	26.491.615,00		-93.347,00	26.398.268,00
0701	Departamento de Hab. Desenvolvimento Social (DHS)	6.175.011,00	10.006.097,00		-184.534,00	9.821.563,00
0701	DESPESAS CORRENTES	3.623.518,00	6.967.541,00	206.071,00		7.173.612,00
070104	Transferências correntes	1.662.816,00	5.136.553,00	206.071,00		5.342.624,00
07010407	Instituições sem fins lucrativos	1.594.634,00	4.968.584,00	206.071,00		5.174.655,00
0701040701	Instituições sem fins lucrativos	1.594.634,00	4.968.584,00	206.071,00		5.174.655,00
	Totais das despesas correntes :	2.244.634,00	5.576.930,00	206.071,00	-146.073,00	5.636.928,00
0701	DESPESAS DE CAPITAL	2.551.493,00	3.038.556,00		-390.605,00	2.647.951,00
070107	Aquisição de bens de capital	745.256,00	390.715,00		-390.605,00	110,00
07010701	Investimentos	745.256,00	390.715,00		-390.605,00	110,00
0701070103	Edifícios	707.236,00	390.695,00		-390.605,00	90,00
070107010304	Creches	104.238,00	390.615,00		-390.605,00	10,00
	Totais das despesas de capital :	104.238,00	390.615,00		-390.605,00	10,00
0702	Departamento de Educação (DED)	17.288.042,00	16.412.518,00	91.187,00		16.503.705,00
0702	DESPESAS CORRENTES	17.000.467,00	15.635.886,00	91.183,00		15.727.069,00
070202	Aquisição de bens e serviços	4.767.905,00	4.707.882,00		-336.760,00	4.371.122,00
07020202	Aquisição de serviços	4.614.087,00	4.372.733,00		-336.760,00	4.035.973,00
0702020210	Transportes	263.295,00	264.630,00	1.320,00		265.950,00
0702020220	Outros trabalhos especializados	256.535,00	323.803,00	23.000,00		346.803,00
0702020225	Outros serviços	4.005.794,00	3.683.338,00		-361.080,00	3.322.258,00
070204	Transferências correntes	4.682.062,00	3.821.984,00	427.943,00		4.249.927,00
07020405	Administração local	985.045,00	1.362.223,00	427.943,00		1.790.166,00
0702040501	Continente	985.045,00	1.362.223,00	427.943,00		1.790.166,00
070204050102	Freguesias	985.045,00	1.362.223,00	427.943,00		1.790.166,00
	Totais das despesas correntes :	5.510.669,00	5.633.994,00	452.263,00	-361.080,00	5.725.177,00
0702	DESPESAS DE CAPITAL	287.575,00	776.632,00	4,00		776.636,00
070207	Aquisição de bens de capital	151.074,00	468.030,00	4,00		468.034,00
07020701	Investimentos	151.074,00	468.030,00	4,00		468.034,00
0702070109	Equipamento administrativo	65.173,00	38.830,00	4,00		38.834,00
08	Direção Municipal de Gestão e Int. Territorial	44.227.152,00	52.931.625,00	614.393,00		53.546.018,00
0800	Direção Mun. de Gestão e Int. Territorial (DMGI)	816.496,00	1.353.629,00		-8.591,00	1.345.038,00
0800	DESPESAS DE CAPITAL	14.221,00	31.319,00		-8.591,00	22.728,00
080007	Aquisição de bens de capital	9.913,00	9.539,00		-8.591,00	948,00
08000701	Investimentos	9.913,00	9.539,00		-8.591,00	948,00
0800070103	Edifícios	8.091,00	8.591,00		-8.591,00	0,00
080007010307	Outros	8.091,00	8.591,00		-8.591,00	0,00
	Totais das despesas de capital :	73.264,00	47.421,00	4,00	-8.591,00	38.834,00
0802	Departamento de Intervenção Territorial (DIT)	41.489.163,00	49.776.268,00	622.984,00		50.399.252,00
0802	DESPESAS CORRENTES	18.297.834,00	18.620.330,00		-55.200,00	18.565.130,00
080202	Aquisição de bens e serviços	13.272.621,00	14.191.972,00		-50.000,00	14.141.972,00
08020201	Aquisição de bens	1.215.836,00	1.386.579,00		-50.000,00	1.336.579,00
0802020112	Material de transporte-Peças	200.000,00	250.000,00		-50.000,00	200.000,00
080204	Transferências correntes	44.613,00	51.258,00		-5.200,00	46.058,00
08020405	Administração local	44.613,00	48.258,00		-5.200,00	43.058,00
0802040501	Continente	44.613,00	48.258,00		-5.200,00	43.058,00
080204050104	Associações de municípios	44.613,00	48.258,00		-5.200,00	43.058,00
	Totais das despesas correntes :	244.613,00	298.258,00		-55.200,00	243.058,00
0802	DESPESAS DE CAPITAL	23.191.329,00	31.155.938,00	678.184,00		31.834.122,00
080207	Aquisição de bens de capital	23.191.329,00	31.155.938,00	678.184,00		31.834.122,00
08020701	Investimentos	23.191.329,00	31.155.938,00	678.184,00		31.834.122,00
0802070104	Construções diversas	11.325.871,00	13.091.410,00	528.184,00		13.619.594,00
080207010401	Viadutos, arruamentos e obras complementares	7.665.940,00	9.098.780,00	528.184,00		9.626.964,00
0802070106	Material de transporte	53.672,00	53.672,00	150.000,00		203.672,00
080207010602	Outro	53.672,00	53.672,00	150.000,00		203.672,00
09	Direção Municipal de Est., Inovação e Qualificação	23.577.210,00	35.707.493,00		-527.511,00	35.179.982,00

Município de Cascais

RESUMO DAS MODIFICAÇÕES AO ORÇAMENTO DA DESPESA DE 2018

ALTERAÇÃO Nº 16 DE 18/12/2018

Cód. da Classif. Org. Económica	Designação da Classificação	Dotação Inicial	Dotação Atual	Dotação Modificada		Dotação Corrigida
				Inscr./Reforço	Dimin./Anulação	
0901	Departamento de Inteligência Territorial (DIN)	1.413.708,00	1.786.162,00	27.000,00		1.813.162,00
0901	DESPESAS DE CAPITAL	889.108,00	1.317.362,00	27.000,00		1.344.362,00
090107	Aquisição de bens de capital	889.108,00	1.317.362,00	27.000,00		1.344.362,00
09010701	Investimentos	889.108,00	1.317.362,00	27.000,00		1.344.362,00
0901070104	Construções diversas	889.108,00	1.317.362,00	27.000,00		1.344.362,00
090107010401	Viadutos, arruamentos e obras complementares	889.108,00	1.317.362,00	27.000,00		1.344.362,00
	Totais das despesas de capital :	8.608.720,00	10.469.814,00	705.184,00		11.174.998,00
0902	Departamento de Planeamento Estratégico (DPE)	1.950.011,00	1.026.636,00	6.150,00		1.032.786,00
0902	DESPESAS CORRENTES	883.636,00	1.026.616,00	6.150,00		1.032.766,00
090202	Aquisição de bens e serviços	337.936,00	569.516,00	6.150,00		575.666,00
09020202	Aquisição de serviços	337.936,00	569.516,00	6.150,00		575.666,00
0902020214	Estudos, pareceres, projectos e consultadoria	326.029,00	569.515,00	6.150,00		575.665,00
0903	Departamento de Inovação e Comunicação (DIC)	10.489.220,00	15.020.638,00		-433.620,00	14.587.018,00
0903	DESPESAS CORRENTES	8.083.544,00	11.269.252,00	20.625,00		11.289.877,00
090302	Aquisição de bens e serviços	2.297.852,00	4.021.824,00	20.625,00		4.042.449,00
09030201	Aquisição de bens	118.568,00	680.300,00	2.046,00		682.346,00
0903020120	Material de educação, cultura e recreio	63.384,00	154.934,00	2.046,00		156.980,00
09030202	Aquisição de serviços	2.179.284,00	3.341.524,00	18.579,00		3.360.103,00
0903020217	Publicidade	356.053,00	700.707,00		-11.421,00	689.286,00
0903020220	Outros trabalhos especializados	1.375.227,00	2.195.062,00	30.000,00		2.225.062,00
	Totais das despesas correntes :	2.120.693,00	3.620.218,00	38.196,00	-11.421,00	3.646.993,00
0903	DESPESAS DE CAPITAL	2.405.676,00	3.751.386,00		-454.245,00	3.297.141,00
090307	Aquisição de bens de capital	1.433.869,00	2.448.988,00		-454.245,00	1.994.743,00
09030701	Investimentos	1.433.869,00	2.448.988,00		-454.245,00	1.994.743,00
0903070103	Edifícios	238.425,00	487.750,00		-487.750,00	0,00
090307010307	Outros	238.425,00	487.750,00		-487.750,00	0,00
0903070104	Construções diversas	130.982,00	130.982,00		-20.000,00	110.982,00
090307010409	Sinalização e trânsito	20.000,00	20.000,00		-20.000,00	0,00
0903070107	Equipamento de informática	173.538,00	781.915,00	53.505,00		835.420,00
	Totais das despesas de capital :	431.963,00	1.289.665,00	53.505,00	-507.750,00	835.420,00
0904	Departamento de Promoção do Talento (DPT)	4.377.862,00	10.142.272,00	66.172,00		10.208.444,00
0904	DESPESAS CORRENTES	3.647.714,00	8.242.277,00	66.172,00		8.308.449,00
090402	Aquisição de bens e serviços	1.884.508,00	2.114.640,00	66.172,00		2.180.812,00
09040201	Aquisição de bens	128.628,00	373.722,00	11.269,00		384.991,00
0904020115	Prémios, condecorações e ofertas	18.723,00	194.281,00	11.269,00		205.550,00
09040202	Aquisição de serviços	1.755.880,00	1.740.918,00	54.903,00		1.795.821,00
0904020208	Locação de outros bens	45.926,00	85.891,00	39.528,00		125.419,00
0904020225	Outros serviços	1.351.987,00	297.250,00	15.375,00		312.625,00
0905	Departamento de Ambiente e Cidadania (DAC)	5.263.409,00	7.637.985,00		-193.213,00	7.444.772,00
0905	DESPESAS CORRENTES	3.847.392,00	5.392.243,00		-20.652,00	5.371.591,00
090502	Aquisição de bens e serviços	837.264,00	1.868.704,00		-20.652,00	1.848.052,00
09050202	Aquisição de serviços	592.838,00	1.377.516,00		-20.652,00	1.356.864,00
0905020213	Deslocações e estadas	16.650,00	15.232,00		-15.001,00	231,00
0905020225	Outros serviços	73.174,00	364.520,00		-5.651,00	358.869,00
	Totais das despesas correntes :	1.506.460,00	957.174,00	66.172,00	-20.652,00	1.002.694,00
0905	DESPESAS DE CAPITAL	1.416.017,00	2.245.742,00		-172.561,00	2.073.181,00
090507	Aquisição de bens de capital	1.335.892,00	2.137.113,00		-172.561,00	1.964.552,00
09050701	Investimentos	1.335.892,00	2.137.113,00		-172.561,00	1.964.552,00
0905070104	Construções diversas	1.335.343,00	2.071.361,00		-172.561,00	1.898.800,00
090507010405	Parques e jardins	9.039,00	365.026,00	52.470,00		417.496,00
090507010413	Outros	1.326.304,00	1.706.335,00		-225.031,00	1.481.304,00
	Totais das despesas de capital :	1.335.343,00	2.071.361,00	52.470,00	-225.031,00	1.898.800,00
10	Direção Municipal de Apoio à Gestão	91.986.811,00	122.486.305,09		-380.780,00	122.105.525,09
1000	Direção Municipal de Apoio à Gestão (DMAG)	69.577.980,00	70.386.235,09		-270.043,00	70.116.192,09
1000	DESPESAS CORRENTES	64.468.788,00	61.418.210,09		-294.315,00	61.123.895,09
100002	Aquisição de bens e serviços	44.956.951,00	44.824.117,00		-270.315,00	44.553.802,00
10000201	Aquisição de bens	5.261.390,00	5.671.109,00		-51.736,00	5.619.373,00

Município de Cascais

RESUMO DAS MODIFICAÇÕES AO ORÇAMENTO DA DESPESA DE 2018

ALTERAÇÃO Nº 16 DE 18/12/2018

Cód. da Classif. Org. Económica	Designação da Classificação	Dotação Inicial	Dotação Atual	Dotação Modificada		Dotação Corrigida
				Inscr./Reforço	Dimin./Anulação	
1000020101	Matérias-primas e subsidiárias	25.000,00	25.000,00		-15.000,00	10.000,00
1000020102	Combustíveis e lubrificantes	31.000,00	21.000,00		-5.000,00	16.000,00
100002010299	Outros	31.000,00	21.000,00		-5.000,00	16.000,00
1000020104	Limpeza e higiene	120.885,00	110.885,00		-30.000,00	80.885,00
1000020108	Material de escritório	215.000,00	185.000,00		-30.000,00	155.000,00
1000020116	Mercadorias para venda	4.085.660,00	4.417.937,00	28.264,00		4.446.201,00
100002011602	Electricidade	4.085.660,00	4.417.937,00	28.264,00		4.446.201,00
10000202	Aquisição de serviços	39.695.561,00	39.153.008,00		-218.579,00	38.934.429,00
1000020203	Conservação de bens	385.000,00	368.258,00		-50.000,00	318.258,00
1000020217	Publicidade	70.000,00	45.000,00		-10.000,00	35.000,00
1000020218	Vigilância e segurança	2.177.500,00	1.977.500,00		-60.000,00	1.917.500,00
1000020219	Assistência técnica	600.000,00	1.050.000,00		-50.000,00	1.000.000,00
1000020225	Outros serviços	655.946,00	861.817,00		-48.579,00	813.238,00
100003	Juros e outros encargos	100.000,00	105.000,00		-4.000,00	101.000,00
10000306	Outros encargos financeiros	100.000,00	100.000,00		-4.000,00	96.000,00
1000030601	Outros encargos financeiros	100.000,00	100.000,00		-4.000,00	96.000,00
100006	Outras despesas correntes	2.905.500,00	1.554.903,09		-20.000,00	1.534.903,09
10000602	Diversas	1.905.500,00	1.554.903,09		-20.000,00	1.534.903,09
1000060203	Outras	1.905.500,00	1.554.903,09		-20.000,00	1.534.903,09
100006020304	Serviços bancários	50.000,00	50.000,00		-10.000,00	40.000,00
100006020305	Outras	580.500,00	1.390.838,00		-10.000,00	1.380.838,00
	Totais das despesas correntes :	9.096.491,00	10.603.235,00	28.264,00	-322.579,00	10.308.920,00
1000	DESPESAS DE CAPITAL	5.109.192,00	8.968.025,00	24.272,00		8.992.297,00
100007	Aquisição de bens de capital	447.246,00	731.332,00	24.293,00		755.625,00
10000701	Investimentos	447.246,00	731.332,00	24.293,00		755.625,00
1000070104	Construções diversas	447.246,00	731.332,00	24.293,00		755.625,00
100007010413	Outros	447.246,00	731.332,00	24.293,00		755.625,00
100008	Transferências de capital	3.923.783,00	7.483.530,00	4.979,00		7.488.509,00
10000807	Instituições sem fins lucrativos	2.302.764,00	5.751.322,00	4.979,00		5.756.301,00
1000080701	Instituições sem fins lucrativos	2.302.764,00	5.751.322,00	4.979,00		5.756.301,00
100011	Outras despesas de capital	25.000,00	40.000,00		-5.000,00	35.000,00
10001102	Diversas	25.000,00	40.000,00		-5.000,00	35.000,00
1000110201	Restituições	5.000,00	5.000,00		-5.000,00	0,00
1001	Departamento de Gestão Fin. e Patrimonial (DFP)	7.476.947,00	37.104.445,00	51.774,00		37.156.219,00
1001	DESPESAS DE CAPITAL	5.659.534,00	35.181.883,00	51.774,00		35.233.657,00
100107	Aquisição de bens de capital	5.615.399,00	35.137.748,00	51.774,00		35.189.522,00
10010701	Investimentos	5.615.399,00	35.137.748,00	51.774,00		35.189.522,00
1001070109	Equipamento administrativo	278.877,00	375.879,00	15.000,00		390.879,00
1001070110	Equipamento básico	143.007,00	607.016,00	36.774,00		643.790,00
100107011002	Outro	143.007,00	607.016,00	36.774,00		643.790,00
	Totais das despesas de capital :	3.176.894,00	7.470.549,00	81.046,00	-5.000,00	7.546.595,00
1002	Departamento de Assuntos Jurídicos (DAJ)	2.268.761,00	2.704.021,00		-22.511,00	2.681.510,00
1002	DESPESAS CORRENTES	2.268.761,00	2.704.021,00		-22.511,00	2.681.510,00
100206	Outras despesas correntes	30.127,00	138.046,00		-22.511,00	115.535,00
10020602	Diversas	30.127,00	138.046,00		-22.511,00	115.535,00
1002060203	Outras	30.127,00	138.046,00		-22.511,00	115.535,00
100206020305	Outras	30.127,00	138.046,00		-22.511,00	115.535,00
1003	Departamento de Recursos Humanos (DRH)	12.663.123,00	12.291.604,00		-140.000,00	12.151.604,00
1003	DESPESAS CORRENTES	12.660.900,00	12.287.510,00		-140.000,00	12.147.510,00
100302	Aquisição de bens e serviços	1.054.017,00	1.110.409,00		-100.000,00	1.010.409,00
10030202	Aquisição de serviços	731.715,00	579.320,00		-100.000,00	479.320,00
1003020215	Formação	198.004,00	302.033,00		-100.000,00	202.033,00
100304	Transferências correntes	728.083,00	1.005.601,00		-40.000,00	965.601,00
10030407	Instituições sem fins lucrativos	488.000,00	881.200,00		-40.000,00	841.200,00
1003040701	Instituições sem fins lucrativos	488.000,00	881.200,00		-40.000,00	841.200,00
12	Serviço Municipal de Proteção Civil	2.366.571,00	2.264.060,00	42.775,00		2.306.835,00
1200	Serviço Municipal de Proteção Civil (SPC)	2.366.571,00	2.264.060,00	42.775,00		2.306.835,00
1200	DESPESAS CORRENTES	2.315.585,00	2.175.437,00	20.017,00		2.195.454,00

Município de Cascais

RESUMO DAS MODIFICAÇÕES AO ORÇAMENTO DA DESPESA DE 2018

ALTERAÇÃO Nº 16 DE 18/12/2018

Cód. da Classif. Org. Económica	Designação da Classificação	Dotação Inicial	Dotação Atual	Dotação Modificada		Dotação Corrigida
				Inscr./Reforço	Dimin./Anulação	
120002	Aquisição de bens e serviços	238.624,00	274.006,00	20.017,00		294.023,00
12000201	Aquisição de bens	2.179,00	12.429,00	20.017,00		32.446,00
1200020121	Outros bens	166,00	2.346,00	20.017,00		22.363,00
	Totais das despesas correntes :	716.297,00	1.323.625,00	20.017,00	-162.511,00	1.181.131,00
1200	DESPESAS DE CAPITAL	50.986,00	88.623,00	22.758,00		111.381,00
120007	Aquisição de bens de capital	50.966,00	88.603,00	22.758,00		111.361,00
12000701	Investimentos	50.966,00	88.603,00	22.758,00		111.361,00
1200070110	Equipamento básico	50.946,00	62.989,00	22.758,00		85.747,00
120007011002	Outro	50.946,00	62.989,00	22.758,00		85.747,00
	Totais das despesas de capital :	50.946,00	62.989,00	22.758,00		85.747,00
	Totais da Alteração nº 16	35.221.225,00	49.815.848,00	1.725.950,00	-2.216.493,00	49.325.305,00

ALTERAÇÃO Nº 17 DE 27/12/2018

Cód. da Classif. Org. Económica	Designação da Classificação	Dotação Inicial	Dotação Atual	Dotação Modificada		Dotação Corrigida
				Inscr./Reforço	Dimin./Anulação	
07	Direção Municipal de Coesão e Capacitação Social	23.553.053,00	26.398.268,00	3.000,00		26.401.268,00
0702	Departamento de Educação (DED)	17.288.042,00	16.503.705,00	3.000,00		16.506.705,00
0702	DESPESAS CORRENTES	17.000.467,00	15.727.069,00	3.000,00		15.730.069,00
070202	Aquisição de bens e serviços	4.767.905,00	4.371.122,00	3.000,00		4.374.122,00
07020201	Aquisição de bens	153.818,00	335.149,00	3.000,00		338.149,00
0702020106	Alimentação-Géneros para confeccionar	111.306,00	86.432,00	3.000,00		89.432,00
	Totais das despesas correntes :	111.306,00	86.432,00	3.000,00		89.432,00
08	Direção Municipal de Gestão e Int. Territorial	44.227.152,00	53.546.018,00		-86.746,00	53.459.272,00
0802	Departamento de Intervenção Territorial (DIT)	41.489.163,00	50.399.252,00		-86.746,00	50.312.506,00
0802	DESPESAS DE CAPITAL	23.191.329,00	31.834.122,00		-86.746,00	31.747.376,00
080207	Aquisição de bens de capital	23.191.329,00	31.834.122,00		-86.746,00	31.747.376,00
08020701	Investimentos	23.191.329,00	31.834.122,00		-86.746,00	31.747.376,00
0802070103	Edifícios	11.810.786,00	18.010.856,00		-630.081,00	17.380.775,00
080207010301	Instalações de serviços	1.961.468,00	7.554.737,00		-630.081,00	6.924.656,00
0802070104	Construções diversas	11.325.871,00	13.619.594,00	543.335,00		14.162.929,00
080207010401	Viadutos, arruamentos e obras complementares	7.665.940,00	9.626.964,00	480.000,00		10.106.964,00
080207010413	Outros	927.918,00	1.170.843,00	63.335,00		1.234.178,00
	Totais das despesas de capital :	10.555.326,00	18.352.544,00	543.335,00	-630.081,00	18.265.798,00
10	Direção Municipal de Apoio à Gestão	91.986.811,00	122.105.525,09	83.746,00		122.189.271,09
1000	Direção Municipal de Apoio à Gestão (DMAG)	69.577.980,00	70.116.192,09	977.000,00		71.093.192,09
1000	DESPESAS CORRENTES	64.468.788,00	61.123.895,09	977.000,00		62.100.895,09
100002	Aquisição de bens e serviços	44.956.951,00	44.553.802,00	857.000,00		45.410.802,00
10000201	Aquisição de bens	5.261.390,00	5.619.373,00	5.000,00		5.624.373,00
1000020121	Outros bens	675.040,00	872.040,00	5.000,00		877.040,00
10000202	Aquisição de serviços	39.695.561,00	38.934.429,00	852.000,00		39.786.429,00
1000020201	Encargos das instalações	6.398.254,00	6.250.958,00	160.000,00		6.410.958,00
1000020220	Outros trabalhos especializados	19.768.288,00	19.098.245,00	692.000,00		19.790.245,00
100006	Outras despesas correntes	2.905.500,00	1.534.903,09	120.000,00		1.654.903,09
10000602	Diversas	1.905.500,00	1.534.903,09	120.000,00		1.654.903,09
1000060203	Outras	1.905.500,00	1.534.903,09	120.000,00		1.654.903,09
100006020305	Outras	580.500,00	1.380.838,00	120.000,00		1.500.838,00
	Totais das despesas correntes :	27.422.082,00	27.602.081,00	977.000,00		28.579.081,00
1001	Departamento de Gestão Fin. e Patrimonial (DFP)	7.476.947,00	37.156.219,00		-900.000,00	36.256.219,00
1001	DESPESAS DE CAPITAL	5.659.534,00	35.233.657,00		-900.000,00	34.333.657,00
100107	Aquisição de bens de capital	5.615.399,00	35.189.522,00		-900.000,00	34.289.522,00
10010701	Investimentos	5.615.399,00	35.189.522,00		-900.000,00	34.289.522,00
1001070103	Edifícios	3.011.894,00	18.507.577,00		-900.000,00	17.607.577,00
100107010307	Outros	3.011.894,00	18.507.577,00		-900.000,00	17.607.577,00
	Totais das despesas de capital :	3.011.894,00	18.507.577,00		-900.000,00	17.607.577,00
1003	Departamento de Recursos Humanos (DRH)	12.663.123,00	12.151.604,00	6.746,00		12.158.350,00
1003	DESPESAS CORRENTES	12.660.900,00	12.147.510,00	6.746,00		12.154.256,00

Município de Cascais

RESUMO DAS MODIFICAÇÕES AO ORÇAMENTO DA DESPESA DE 2018

ALTERAÇÃO Nº 17 DE 27/12/2018

Cód. da Classif. Org. Económica	Designação da Classificação	Dotação Inicial	Dotação Atual	Dotação Modificada		Dotação Corrigida
				Inscr./Reforço	Dimin./Anulação	
100301	Despesas com o pessoal	10.878.800,00	10.171.500,00	6.746,00		10.178.246,00
10030103	Segurança social	9.536.200,00	8.879.600,00	6.746,00		8.886.346,00
1003010301	Encargos com a saúde	600.000,00	575.000,00	6.746,00		581.746,00
	Totais das despesas correntes :	600.000,00	575.000,00	6.746,00		581.746,00
	Totais da Alteração nº 17	41.700.608,00	65.123.634,00	1.530.081,00	-1.530.081,00	65.123.634,00

Totais do resumo:	1.595.457.723,00	1.958.901.478,18	139.162.758,09	-85.420.582,00	2.012.643.654,27
--------------------------	-------------------------	-------------------------	-----------------------	-----------------------	-------------------------

13. Alterações ao plano plurianual de investimento (PPI)

Município de Cascais

RESUMO DAS MODIFICAÇÕES AO PLANO PLURIANUAL DE INVESTIMENTOS (P.P.I.) DE 2018

ALTERAÇÃO Nº 1 DE 09/01/2018

Obj.	Prog.	Projeto		Ação	Sub aç.	Designação	Classif. Orçamental		Financiamento Definido			
		Ano	Nº				Org.	Económica	Inicial	Atual	Modificado	Corrigido
05						HABITAÇÃO E URBANISMO			10.417.320,00	10.417.320,00	2.500.000,00	12.917.320,00
05	008					Assuntos Patrimoniais			5.190.565,00	5.190.565,00	2.500.000,00	7.690.565,00
05	008	2002	201			Aquisição de Terrenos e Imóveis			5.190.565,00	5.190.565,00	2.500.000,00	7.690.565,00
05	008	2002	201	6		Aquisição de Imóveis	1001	07010307	3.011.894,00	3.011.894,00	2.500.000,00	5.511.894,00
Totais da Alteração nº 1									3.011.894,00	3.011.894,00	2.500.000,00	5.511.894,00

ALTERAÇÃO Nº 2 DE 18/01/2018

Obj.	Prog.	Projeto		Ação	Sub aç.	Designação	Classif. Orçamental		Financiamento Definido			
		Ano	Nº				Org.	Económica	Inicial	Atual	Modificado	Corrigido
01						EDUCAÇÃO			13.735.167,00	13.735.167,00	153.634,00	12.269.995,00
01	002					Ensino Básico/Secundário			4.070.960,00	4.070.960,00	189.680,00	4.260.640,00
01	002	2002	4			Alargamento Rede Pública			3.977.625,00	3.977.625,00	181.385,00	4.159.010,00
01	002	2002	4	163		Reparação e Manutenção de Instalações	0802	07010305	320.707,00	320.707,00	51.811,00	372.518,00
01	002	2002	4	180		EB Pré-escolar, 1º Ciclo a instalar na EB 2+3 de S. António Parede (EMP)-(Lisboa 2020)	0802	07010305	1.392.850,00	1.392.850,00	89.660,00	1.482.510,00
01	002	2002	4	181		Requalificação da Escola Básica do Arneiro (Lisboa2020)	0802	07010305	2.264.068,00	2.264.068,00	39.914,00	2.303.982,00
01	002	2002	5			Equipamento Escolar			93.335,00	93.335,00	8.295,00	101.630,00
01	002	2002	5	1		Aquisição de Equipamento Básico	0702	07011002	24.835,00	24.835,00	-16.848,00	7.987,00
01	002	2002	5	5		Aquisição Equipamentos Exteriores	0702	07011002	3.676,00	3.676,00	77.763,00	81.439,00
01	002	2002	5	6		Aquisição de Equipamento para Cozinhas	0702	070109	39.673,00	39.673,00	-33.611,00	6.062,00
01	002	2002	5	10		Aquisição Equipamento Informático	0702	070107	19.010,00	19.010,00	-19.009,00	1,00
01	006					Apoio/Promoção Projetos Educativos			325.038,00	325.038,00	-36.046,00	272.632,00
01	006	2009	1			Projeto Cascais + Tecnológico			38.380,00	38.380,00	-36.046,00	2.334,00
01	006	2009	1	3		Plano Tecnológico 1º Ciclo/Aquisição de Quadros Interativos e Redes Locais	0702	070107	38.380,00	38.380,00	-36.046,00	2.334,00
02						CULTURA, DESPORTO E JUVENTUDE			7.373.513,00	7.373.513,00	-557.303,00	5.686.047,00
02	001					Equipamentos			1.039.903,00	1.039.903,00	-190.688,00	762.192,00
02	001	2002	35			Outros Equipamentos			853.693,00	853.693,00	-180.690,00	661.822,00
02	001	2002	35	82		Ludance Carcavelos (EMP)	0802	07010413	842.311,00	842.311,00	-180.690,00	661.621,00
02	001	2005	1			Auditórios e Teatros Municipais			168.313,00	168.313,00	-9.998,00	82.473,00
02	001	2005	1	13		Aquisição Equipamentos	0903	07011002	9.999,00	9.999,00	-9.998,00	1,00

Município de Cascais

RESUMO DAS MODIFICAÇÕES AO PLANO PLURIANUAL DE INVESTIMENTOS (P.P.I.) DE 2018

ALTERAÇÃO Nº 2 DE 18/01/2018

Obj.	Prog.	Projeto		Ação	Sub aç.	Designação	Classif. Orçamental		Financiamento Definido			
		Ano	Nº				Org.	Económica	Inicial	Atual	Modificado	Corrigido
02	002					Funcionamento			1.065.920,00	1.065.920,00	-245.274,00	726.056,00
02	002	2002	43			Bibliotecas			66.322,00	66.322,00	-5.242,00	44.550,00
02	002	2002	43	21		Aquisição de Equipamento e Mobiliário	0903	070109	7.338,00	7.338,00	-5.242,00	2.096,00
02	002	2004	4			Rede Municipal de Museus e Centros Interpretativos			284.714,00	284.714,00	-242.999,00	3.813,00
02	002	2004	4	16		Aquisição de Réplicas e Acervos Diversos	0903	070112	243.000,00	243.000,00	-242.999,00	1,00
02	002	2016	10			Centro Interpretativo da Villa Romana de Freiria (Lisboa2020)			310.454,00	310.454,00	-501,00	297.655,00
02	002	2016	10	1		Aquisição de equipamento	0903	07011002	99.188,00	99.188,00	-501,00	98.687,00
02	002	2016	11			Cascais História e Identidade (Lisboa 2020)			350.605,00	350.605,00	3.468,00	354.143,00
02	002	2016	11	3		Empreitada de demolição e picagens - obras de recuperação da fortaleza (2017 e 2018)	0903	07010307	180.000,00	180.000,00	3.468,00	183.468,00
02	005					Desporto e Tempos Livres			2.320.860,00	2.320.860,00	-121.341,00	1.565.897,00
02	005	2002	79			Instalações Desportivas Associativas			1.413.348,00	1.413.348,00	-118.371,00	1.163.306,00
02	005	2002	79	130		Parede Futebol Clube no Buzano (EMP)	0802	07010406	1.202.040,00	1.202.040,00	-118.371,00	1.083.669,00
02	005	2002	83			Gestão Equipamentos Desportivos			51.263,00	51.263,00	-2.970,00	25.002,00
02	005	2002	83	49		Conservação e Manutenção Instalações	0904	07010302	2.971,00	2.971,00	-2.970,00	1,00
03						AÇÃO SOCIAL			8.374.514,00	8.374.514,00	-213.605,00	7.572.619,00
03	001					População Deficiente			4.002.384,00	4.002.384,00	-175.743,00	3.612.613,00
03	001	2002	104			Promoção/Apoio Estruturas			3.751.267,00	3.751.267,00	-175.743,00	3.543.496,00
03	001	2002	104	32		CRID - 1ª fase (EMP)	0802	07010307	1.332.464,00	1.332.464,00	-133.376,00	1.199.088,00
03	001	2002	104	34		Rana 2 / Lar da CERCICA (EMP)	0802	07010307	2.386.774,00	2.386.774,00	-42.367,00	2.344.407,00
03	002					População Idosa			2.628.350,00	2.628.350,00	-167.997,00	2.740.892,00
03	002	2002	113			Promoção dos Serviços de Proximidade			1.392.447,00	1.392.447,00	-167.997,00	1.199.436,00
03	002	2002	113	47		ASIA - Construção de Centro de Dia na Amoreira (EMP)	0802	07010306	344.947,00	344.947,00	-167.997,00	176.950,00
03	005					Intervenção Socio/Territorial			739.056,00	739.056,00	130.135,00	849.475,00
03	005	2017	3			PAICD - Plano de Ação para a Integração das Comunidades Desfavorecidas			707.256,00	707.256,00	130.135,00	837.391,00
03	005	2017	3	10		Requalificação da Creche Torre-Guia (Lisboa 2020)	0701	07010304	104.228,00	104.228,00	130.135,00	234.363,00
05						HABITAÇÃO E URBANISMO			10.417.320,00	12.917.320,00	7.661.309,00	20.339.123,00
05	003					Planeamento Estratégico			1.870.177,00	1.870.177,00	-965.530,00	716.137,00
05	003	2002	178			Planeamento Estratégico			1.404.311,00	1.404.311,00	-965.530,00	317.037,00
05	003	2002	178	26		Implementação da rede ciclável estruturante concelhia - 1ª fase (Lisboa2020+PAMUS)	0902	07010401	601.355,00	601.355,00	-578.810,00	22.545,00

Município de Cascais

RESUMO DAS MODIFICAÇÕES AO PLANO PLURIANUAL DE INVESTIMENTOS (P.P.I.) DE 2018

ALTERAÇÃO Nº 2 DE 18/01/2018

Obj.	Prog.	Projeto		Ação	Sub aç.	Designação	Classif. Orçamental		Financiamento Definido			
		Ano	Nº				Org.	Económica	Inicial	Atual	Modificado	Corrigido
05	003	2002	178	27		Implementação de um sistema de transporte publico em sitio próprio (TPSP) - Traçado Base (Lisboa2020+PAMUS)	0902	07010401	465.000,00	465.000,00	-386.720,00	78.280,00
05	004					Requalificação Urbana			3.242.585,00	3.242.585,00	-815.974,00	2.426.611,00
05	004	2002	185			Ações Gerais			878.310,00	878.310,00	-495.464,00	382.846,00
05	004	2002	185	77		Obras Diversas	0802	07010401	817.295,00	817.295,00	-594.509,00	222.786,00
05	004	2002	185	78		Aquisição de Estudos e Projetos	0802	07010401	22.693,00	22.693,00	99.045,00	121.738,00
05	004	2002	197			Melhoramentos Freguesia S.D. Rana			330.428,00	330.428,00	-2.784,00	327.644,00
05	004	2002	197	7		Rua das Flores e Outros Arruamentos Alto dos Gaios	0802	07010401	2.785,00	2.785,00	-2.784,00	1,00
05	004	2002	198			Iluminação Pública			1.144.729,00	1.144.729,00	-317.726,00	827.003,00
05	004	2002	198	148		Beneficiação da Iluminação Pública	0802	07010404	476.941,00	476.941,00	-317.726,00	159.215,00
05	005					Loteamentos Particulares			43.119,00	43.119,00	-41.818,00	1.301,00
05	005	2002	199			Alvarás Loteamento			43.119,00	43.119,00	-41.818,00	1.301,00
05	005	2002	199	5		Incumprimento de Alvarás	0801	07010413	43.119,00	43.119,00	-41.818,00	1.301,00
05	008					Assuntos Patrimoniais			5.190.565,00	7.690.565,00	9.484.631,00	17.156.746,00
05	008	2002	201			Aquisição de Terrenos e Imóveis			5.190.565,00	7.690.565,00	9.484.631,00	17.156.746,00
05	008	2002	201	1		Aquisição de Terrenos	1001	070101	1.772.683,00	1.772.683,00	2.480.468,00	4.253.151,00
05	008	2002	201	6		Aquisição de Imóveis	1001	07010307	3.011.894,00	5.511.894,00	7.004.163,00	12.516.057,00
07						PROTEÇÃO CIVIL E POLICIA MUNICIPAL			1.885.821,00	1.885.821,00	-50.945,00	1.761.649,00
07	001					Proteção Civil			1.836.139,00	1.836.139,00	-50.945,00	1.714.480,00
07	001	2005	4			Gabinete Técnico Florestal (Municipal)			283.802,00	283.802,00	-50.945,00	193.624,00
07	001	2005	4	2		Aquisição Equipamento	1200	07011002	50.946,00	50.946,00	-50.945,00	1,00
09						TRANSPORTES E COMUNICAÇÕES			7.060.031,00	7.060.031,00	-2.119.951,00	4.920.080,00
09	001					Desenvolvimento Rede Viária			2.312.011,00	2.312.011,00	-188.148,00	2.123.863,00
09	001	2002	234			Diversas Vias Estruturantes			2.152.362,00	2.152.362,00	-172.440,00	1.979.922,00
09	001	2002	234	27		Estrada de Bicesse - Livramento 2ª fase	0802	07010401	267.836,00	267.836,00	-172.440,00	95.396,00
09	001	2002	235			Diversos Projetos			151.669,00	151.669,00	-15.708,00	135.961,00
09	001	2002	235	123		Fiscalização e Coordenação de Segurança	0802	07010401	107.534,00	107.534,00	-15.708,00	91.826,00
09	002					Manutenção Rede Viária			4.748.020,00	4.748.020,00	-1.931.803,00	2.796.217,00
09	002	2002	236			Manutenção			4.593.043,00	4.593.043,00	-1.936.753,00	2.636.290,00
09	002	2002	236	283		Pluviais 2016 a 2018	0802	07010402	301.668,00	301.668,00	-288.650,00	13.018,00
09	002	2002	236	284		Reparação de pavimentos 2016 a 2018	0802	07010401	3.027.016,00	3.027.016,00	-1.245.937,00	1.781.079,00

Município de Cascais

RESUMO DAS MODIFICAÇÕES AO PLANO PLURIANUAL DE INVESTIMENTOS (P.P.I.) DE 2018

ALTERAÇÃO Nº 2 DE 18/01/2018

Obj.	Prog.	Projeto		Ação	Sub aç.	Designação	Classif. Orçamental		Financiamento Definido			
		Ano	Nº				Org.	Económica	Inicial	Atual	Modificado	Corrigido
09	002	2002	236	285		Construção de arruamentos 2016 a 2018	0802	07010401	789.899,00	789.899,00	-402.166,00	387.733,00
09	002	2002	237			Trânsito e Parques			154.977,00	154.977,00	4.950,00	159.927,00
09	002	2002	237	9		Aquisição de Sinalização	0802	07010409	80.008,00	80.008,00	4.950,00	84.958,00
11						ATIVIDADES DE ÂMBITO GERAL			41.500.343,00	39.000.343,00	-128.392,00	37.999.171,00
11	001					Transferências Facultativas nas Freguesias			2.118.657,00	2.118.657,00	49.140,00	2.109.937,00
11	001	2012	37			Empreitadas Diversas			51.230,00	51.230,00	49.140,00	100.370,00
11	001	2012	37	1		Empreitadas	0802	07010413	51.230,00	51.230,00	49.140,00	100.370,00
11	004					Participação do Município em Associações, Empresas			38.133.750,00	35.633.750,00	-177.532,00	34.974.268,00
11	004	2002	259			Participação do Município em Associações e Empresas			38.133.750,00	35.633.750,00	-177.532,00	34.974.268,00
11	004	2002	259	41		Orçamento Participativo	1000	07010413	447.246,00	447.246,00	-177.532,00	269.714,00
12						MODERNIZAÇÃO E ESTRUTURAS			8.139.665,00	8.139.665,00	381.990,00	8.387.612,00
12	001					Recursos Humanos e Modernização Administrativa			1.786.323,00	1.786.323,00	-1.284,00	1.809.918,00
12	001	2002	264			Saúde, Higiene e Segurança			426.630,00	426.630,00	-1.284,00	336.681,00
12	001	2002	264	7		Extintores	1003	070109	2.223,00	2.223,00	-1.284,00	939,00
12	002					Informática e Telecomunicações			1.887.063,00	1.887.063,00	-67.286,00	1.688.717,00
12	002	2002	266			Infraestruturas de Rede			242.416,00	242.416,00	-30.823,00	211.593,00
12	002	2002	266	7		Software	0903	070108	68.878,00	68.878,00	25.000,00	93.878,00
12	002	2002	266	8		Infraestruturas Hardware	0903	070107	173.538,00	173.538,00	-55.823,00	117.715,00
12	002	2002	269			Licenciamento de Software e Manutenção			1.588.444,00	1.588.444,00	-29.120,00	1.428.312,00
12	002	2002	269	9		Software/Licenciamentos	0903	070108	444.071,00	444.071,00	-29.120,00	414.951,00
12	002	2009	10			Portal			47.463,00	47.463,00	-7.343,00	40.120,00
12	002	2009	10	1		Portal da Contratação Pública e outros	1001	070108	47.463,00	47.463,00	-7.343,00	40.120,00
12	003					Instalações Municipais			3.751.079,00	3.751.079,00	470.844,00	4.221.923,00
12	003	2002	272			Construção Remod. Instalações Municipais			3.751.079,00	3.751.079,00	470.844,00	4.221.923,00
12	003	2002	272	81		Manutenção de Edifícios Municipais	0802	07010301	0,00	0,00	315.344,00	315.344,00
12	003	2002	272	102		Reformulação de Edifícios Municipais	0802	07010301	1.961.468,00	1.961.468,00	284.864,00	2.246.332,00
12	003	2002	272	122		Reabilitação, adaptação e conclusão do edifício da nova sede do Comando da PSP Cascais	0802	07010307	1.789.611,00	1.789.611,00	-129.364,00	1.660.247,00
12	004					Mobiliário/Equipamento Ferramentas/Viaturas			715.200,00	715.200,00	-20.284,00	667.054,00
12	004	2002	273			Mobiliário			278.877,00	278.877,00	-93,00	278.784,00
12	004	2002	273	1		Equipamento e Mobiliário	1001	070109	278.877,00	278.877,00	-93,00	278.784,00

Município de Cascais

RESUMO DAS MODIFICAÇÕES AO PLANO PLURIANUAL DE INVESTIMENTOS (P.P.I.) DE 2018

ALTERAÇÃO Nº 2 DE 18/01/2018

Obj.	Prog.	Projeto		Ação	Sub aç.	Designação	Classif. Orçamental		Financiamento Definido			
		Ano	Nº				Org.	Económica	Inicial	Atual	Modificado	Corrigido
12	004	2002	274			Equipamentos para Serviços			143.007,00	143.007,00	-20.191,00	122.816,00
12	004	2002	274	1		Equipamento	1001	07011002	143.007,00	143.007,00	-20.191,00	122.816,00
Totais da Alteração nº 2									28.104.743,00	30.604.743,00	5.126.737,00	35.731.480,00

ALTERAÇÃO Nº 3 DE 20/02/2018

Obj.	Prog.	Projeto		Ação	Sub aç.	Designação	Classif. Orçamental		Financiamento Definido			
		Ano	Nº				Org.	Económica	Inicial	Atual	Modificado	Corrigido
01						EDUCAÇÃO			13.735.167,00	12.269.995,00	1.200,00	13.411.694,00
01	002					Ensino Básico/Secundário			4.070.960,00	4.260.640,00	1.200,00	4.267.985,00
01	002	2002	4			Alargamento Rede Pública			3.977.625,00	4.159.010,00	0,00	4.159.010,00
01	002	2002	4	180		EB Pré-escolar, 1º Ciclo a instalar na EB 2+3 de S. António Parede (EMP)-(Lisboa 2020)	0802	07010305	1.392.850,00	1.482.510,00	0,00	1.482.510,00
01	002	2002	5			Equipamento Escolar			93.335,00	101.630,00	1.200,00	108.975,00
01	002	2002	5	1		Aquisição de Equipamento Básico	0702	07011002	24.835,00	7.987,00	1.200,00	9.187,00
09						TRANSPORTES E COMUNICAÇÕES			7.060.031,00	4.920.080,00	70.000,00	5.070.080,00
09	002					Manutenção Rede Viária			4.748.020,00	2.796.217,00	70.000,00	2.946.217,00
09	002	2002	237			Trânsito e Parqueamentos			154.977,00	159.927,00	70.000,00	279.927,00
09	002	2002	237	9		Aquisição de Sinalização	0802	07010409	80.008,00	84.958,00	70.000,00	154.958,00
12						MODERNIZAÇÃO E ESTRUTURAS			8.139.665,00	8.387.612,00	776.880,00	9.186.492,00
12	002					Informática e Telecomunicações			1.887.063,00	1.688.717,00	206.880,00	1.917.597,00
12	002	2002	266			Infraestruturas de Rede			242.416,00	211.593,00	161.000,00	372.593,00
12	002	2002	266	8		Infraestruturas Hardware	0903	070107	173.538,00	117.715,00	161.000,00	278.715,00
12	002	2002	269			Licenciamento de Software e Manutenção			1.588.444,00	1.428.312,00	45.880,00	1.496.192,00
12	002	2002	269	9		Software/Licenciamentos	0903	070108	444.071,00	414.951,00	45.880,00	460.831,00
12	003					Instalações Municipais			3.751.079,00	4.221.923,00	400.000,00	4.621.923,00
12	003	2002	272			Construção Remod. Instalações Municipais			3.751.079,00	4.221.923,00	400.000,00	4.621.923,00
12	003	2002	272	102		Reformulação de Edifícios Municipais	0802	07010301	1.961.468,00	2.246.332,00	400.000,00	2.646.332,00
12	004					Mobiliário/Equipamento Ferramentas/Viaturas			715.200,00	667.054,00	170.000,00	837.054,00
12	004	2002	273			Mobiliário			278.877,00	278.784,00	20.000,00	298.784,00
12	004	2002	273	1		Equipamento e Mobiliário	1001	070109	278.877,00	278.784,00	20.000,00	298.784,00
12	004	2002	274			Equipamentos para Serviços			143.007,00	122.816,00	150.000,00	272.816,00

Município de Cascais

RESUMO DAS MODIFICAÇÕES AO PLANO PLURIANUAL DE INVESTIMENTOS (P.P.I.) DE 2018

ALTERAÇÃO Nº 3 DE 20/02/2018

Obj.	Prog.	Projeto		Ação	Sub aç.	Designação	Classif. Orçamental		Financiamento Definido			
		Ano	Nº				Org.	Económica	Inicial	Atual	Modificado	Corrigido
12	004	2002	274	1		Equipamento	1001	07011002	143.007,00	122.816,00	150.000,00	272.816,00
Totais da Alteração nº 3									4.498.654,00	4.756.053,00	848.080,00	5.604.133,00

ALTERAÇÃO Nº 4 DE 20/03/2018

Obj.	Prog.	Projeto		Ação	Sub aç.	Designação	Classif. Orçamental		Financiamento Definido			
		Ano	Nº				Org.	Económica	Inicial	Atual	Modificado	Corrigido
03						AÇÃO SOCIAL			8.374.514,00	8.427.168,00	156.242,00	8.574.380,00
03	005					Intervenção Socio/Territorial			739.056,00	892.475,00	156.242,00	1.048.717,00
03	005	2017	3			PAICD - Plano de Ação para a Integração das Comunidades Desfavorecidas			707.256,00	837.391,00	156.242,00	993.633,00
03	005	2017	3	10		Requalificação da Creche Torre-Guia (Lisboa 2020)	0701	07010304	104.228,00	234.363,00	156.242,00	390.605,00
12						MODERNIZAÇÃO E ESTRUTURAS			8.139.665,00	9.186.492,00	36.638,00	9.225.630,00
12	003					Instalações Municipais			3.751.079,00	4.621.923,00	21.005,00	4.642.928,00
12	003	2002	272			Construção Remod. Instalações Municipais			3.751.079,00	4.621.923,00	21.005,00	4.642.928,00
12	003	2002	272	102		Reformulação de Edifícios Municipais	0802	07010301	1.961.468,00	2.646.332,00	21.005,00	2.667.337,00
12	004					Mobiliário/Equipamento Ferramentas/Viaturas			715.200,00	837.054,00	15.633,00	852.687,00
12	004	2002	274			Equipamentos para Serviços			143.007,00	272.816,00	15.633,00	288.449,00
12	004	2002	274	1		Equipamento	1001	07011002	143.007,00	272.816,00	15.633,00	288.449,00
Totais da Alteração nº 4									2.208.703,00	3.153.511,00	192.880,00	3.346.391,00

REVISÃO Nº 1 DE 09/04/2018

Obj.	Prog.	Projeto		Ação	Sub aç.	Designação	Classif. Orçamental		Financiamento Definido			
		Ano	Nº				Org.	Económica	Inicial	Atual	Modificado	Corrigido
01						EDUCAÇÃO			13.735.167,00	13.411.694,00	1.797.608,00	16.605.202,00
01	002					Ensino Básico/Secundário			4.070.960,00	4.267.985,00	1.624.598,00	6.102.583,00
01	002	2002	4			Alargamento Rede Pública			3.977.625,00	4.159.010,00	1.442.098,00	5.651.108,00
01	002	2002	4	163		Reparação e Manutenção de Instalações	0802	07010305	320.707,00	372.518,00	1.500.000,00	1.872.518,00
01	002	2002	4	174		Manutenção de Instalações Elétricas em Escolas	0802	07010305	0,00	0,00	158.146,00	158.146,00
01	002	2002	4	180		EB Pré-escolar, 1º Ciclo a instalar na EB 2+3 de S. António Parede (EMP)-(Lisboa 2020)	0802	07010305	1.392.850,00	1.482.510,00	-216.058,00	1.266.452,00
01	002	2002	4	182		Centro de Formação de Escolas de Cascais	0802	07010305	0,00	0,00	10,00	10,00

Município de Cascais

RESUMO DAS MODIFICAÇÕES AO PLANO PLURIANUAL DE INVESTIMENTOS (P.P.I.) DE 2018

REVISÃO Nº 1 DE 09/04/2018

Obj.	Prog.	Projeto		Ação	Sub aç.	Designação	Classif. Orçamental		Financiamento Definido			
		Ano	Nº				Org.	Económica	Inicial	Atual	Modificado	Corrigido
01	002	2002	5			Equipamento Escolar			93.335,00	108.975,00	182.500,00	451.475,00
01	002	2002	5	1		Aquisição de Equipamento Básico	0702	07011002	24.835,00	9.187,00	137.500,00	146.687,00
01	002	2002	5	6		Aquisição de Equipamento para Cozinhas	0702	070109	39.673,00	6.062,00	45.000,00	51.062,00
01	006					Apoio/Promoção Projetos Educativos			325.038,00	295.906,00	173.000,00	975.126,00
01	006	2009	1			Projeto Cascais + Tecnológico			38.380,00	15.864,00	45.000,00	60.864,00
01	006	2009	1	1		Aquisição de Software Informático	0702	070108	0,00	0,00	0,00	0,00
01	006	2009	1	2		Aquisição Equipamento de Informática	0702	070107	0,00	0,00	0,00	0,00
01	006	2009	1	3		Plano Tecnológico 1º Ciclo/Aquisição de Quadros Interativos e Redes Locais	0702	070107	38.380,00	2.334,00	0,00	2.334,00
01	006	2009	1	5		Plano Tecnológico e Redes Estruturadas	0702	070107	0,00	0,00	45.000,00	45.000,00
01	006	2017	2			Em Cascais Ninguém Fica Para Trás - Prog. Mun. Pr. Suc. Ed. (Lisboa2020)			181.315,00	188.259,00	48.000,00	353.289,00
01	006	2017	2	5		Aquisição de equipamento	0702	070109	25.500,00	25.500,00	0,00	25.500,00
01	006	2017	2	6		Aquisição de equipamento informático	0702	070107	0,00	0,00	0,00	0,00
01	006	2017	2	13		Aquisição de software informático	0702	070108	0,00	0,00	48.000,00	48.000,00
01	006	2018	4			Promover o sucesso em cada aluno em Cascais ninguém fica para trás - Prog. Mun. Pr. Suc. Ed. (Lisboa 2020)			0,00	0,00	80.000,00	229.030,00
01	006	2018	4	3		Aquisição de equipamento	0702	070109	0,00	0,00	45.000,00	45.000,00
01	006	2018	4	4		Aquisição de equipamento informático	0702	070107	0,00	0,00	0,00	0,00
01	006	2018	4	11		Aquisição de software informático	0702	070108	0,00	0,00	35.000,00	35.000,00
01	007					Apoio Iniciativas Comunidade			221.434,00	202.903,00	10,00	416.413,00
01	007	2017	1			Cidade Educadora Cascais			33.866,00	27.963,00	10,00	92.973,00
01	007	2017	1	5		Aquisição de equipamento informático	0702	070107	0,00	0,00	10,00	10,00
02						CULTURA, DESPORTO E JUVENTUDE			7.373.513,00	6.784.094,00	595.100,00	11.014.679,00
02	001					Equipamentos			1.039.903,00	840.242,00	395.080,00	1.460.322,00
02	001	2002	25			Arquivo Histórico Municipal Cascais			17.897,00	17.897,00	145.000,00	162.897,00
02	001	2002	25	4		Reabilitação da Casa Sommer	0802	07010307	17.897,00	17.897,00	145.000,00	162.897,00
02	001	2002	26			Museu Conde Castro Guimarães			0,00	0,00	10,00	10,00
02	001	2002	26	11		Reabilitação do Museu Conde Castro Guimarães	0802	07010307	0,00	0,00	10,00	10,00
02	001	2002	35			Outros Equipamentos			853.693,00	696.822,00	60,00	921.882,00
02	001	2002	35	40		Casa de Santa Maria	0802	07010307	0,00	0,00	10,00	10,00
02	001	2002	35	83		Teatro Mirita Casimiro	0802	07010307	0,00	0,00	10,00	10,00

Município de Cascais

RESUMO DAS MODIFICAÇÕES AO PLANO PLURIANUAL DE INVESTIMENTOS (P.P.I.) DE 2018

REVISÃO Nº 1 DE 09/04/2018

Obj.	Prog.	Projeto		Ação	Sub aç.	Designação	Classif. Orçamental		Financiamento Definido			
		Ano	Nº				Org.	Económica	Inicial	Atual	Modificado	Corrigido
02	001	2002	35	84		Reabilitação da Casa da Horta	0802	07010307	0,00	0,00	10,00	10,00
02	001	2002	35	85		Casal Saloio Outeiro de Polima	0802	07010307	0,00	0,00	10,00	10,00
02	001	2002	35	86		Grutas da Alapraia	0802	07010307	0,00	0,00	10,00	10,00
02	001	2002	35	87		Hipódromo de Cascais	0802	07010307	0,00	0,00	10,00	10,00
02	001	2005	1			Auditórios e Teatros Municipais			168.313,00	125.523,00	250.010,00	375.533,00
02	001	2005	1	13		Aquisição Equipamentos	0903	07011002	9.999,00	1,00	250.000,00	250.001,00
02	001	2005	1	15		Edifício do Cruzeiro	0802	07010307	0,00	0,00	10,00	10,00
02	005					Desporto e Tempos Livres			2.320.860,00	1.926.037,00	200.020,00	3.137.889,00
02	005	2002	78			Instalações Desportivas			0,00	0,00	20,00	20,00
02	005	2002	78	110		Pavilhão da Escola Santo António da Parede	0802	07010302	0,00	0,00	10,00	10,00
02	005	2002	78	111		Pavilhão Guilherme Pinto Basto-Ginásio	0802	07010302	0,00	0,00	10,00	10,00
02	005	2002	83			Gestão Equipamentos Desportivos			51.263,00	25.002,00	100.000,00	304.012,00
02	005	2002	83	49		Conservação e Manutenção Instalações	0904	07010302	2.971,00	1,00	100.000,00	100.001,00
02	005	2002	88			Apoio Geral às Iniciativas			335.660,00	80.139,00	100.000,00	203.649,00
02	005	2002	88	5		Aquisição Equipamento	0904	070109	0,00	0,00	100.000,00	100.000,00
03						AÇÃO SOCIAL			8.374.514,00	8.574.380,00	30,00	11.951.457,00
03	001					População Deficiente			4.002.384,00	3.920.966,00	10,00	4.115.269,00
03	001	2002	104			Promoção/Apoio Estruturas			3.751.267,00	3.569.849,00	10,00	3.616.684,00
03	001	2002	104	33		CRID - 2ª fase	0802	07010307	0,00	0,00	10,00	10,00
03	002					População Idosa			2.628.350,00	3.040.108,00	10,00	4.159.442,00
03	002	2002	113			Promoção dos Serviços de Proximidade			1.392.447,00	1.213.206,00	10,00	1.122.905,00
03	002	2002	113	53		Centro de dia de Matocheirinhos	0802	07010306	0,00	0,00	10,00	10,00
03	005					Intervenção Socio/Territorial			739.056,00	1.048.717,00	10,00	1.402.027,00
03	005	2002	125			Intervenção Território Torre/Guia			20.000,00	11.734,00	10,00	134.744,00
03	005	2002	125	70		Centro Multiserviços	0802	07010307	0,00	0,00	10,00	10,00
03	005	2017	3			PAICD - Plano de Ação para a Integração das Comunidades Desfavorecidas			707.256,00	993.633,00	0,00	993.633,00
03	005	2017	3	10		Requalificação da Creche Torre-Guia (Lisboa 2020)	0701	07010304	104.228,00	390.605,00	0,00	390.605,00
04						SAÚDE			310.882,00	320.073,00	10,00	656.761,00
04	001					Estruturas de Saúde			96.389,00	94.448,00	10,00	109.058,00
04	001	2002	154			Promoção/Apoio a Estruturas			6.500,00	48.447,00	10,00	63.057,00

Município de Cascais

RESUMO DAS MODIFICAÇÕES AO PLANO PLURIANUAL DE INVESTIMENTOS (P.P.I.) DE 2018

REVISÃO Nº 1 DE 09/04/2018

Obj.	Prog.	Projeto		Ação	Sub aç.	Designação	Classif. Orçamental		Financiamento Definido			
		Ano	Nº				Org.	Económica	Inicial	Atual	Modificado	Corrigido
04	001	2002	154	34		USF - Carcavelos	0802	07010306	0,00	0,00	10,00	10,00
05						HABITAÇÃO E URBANISMO			10.417.320,00	20.608.803,00	2.529.547,00	24.383.324,00
05	003					Planeamento Estratégico			1.870.177,00	985.817,00	100.000,00	2.303.791,00
05	003	2002	184			Gestão de Trânsito			4.872,00	4.872,00	100.000,00	104.872,00
05	003	2002	184	8		Aquisição, Colocação e Manutenção de Sinalização Vertical e Dispositivos de Seg.	0802	07010409	2.243,00	2.243,00	100.000,00	102.243,00
05	004					Requalificação Urbana			3.242.585,00	2.426.611,00	2.424.900,00	4.871.511,00
05	004	2002	185			Ações Gerais			878.310,00	382.846,00	1.899.030,00	2.301.876,00
05	004	2002	185	77		Obras Diversas	0802	07010401	817.295,00	222.786,00	424.000,00	646.786,00
05	004	2002	185	78		Aquisição de Estudos e Projetos	0802	07010401	22.693,00	121.738,00	921.000,00	1.042.738,00
05	004	2002	185	87		Arranjo de Espaços Exteriores	0802	07010401	237,00	237,00	159.000,00	159.237,00
05	004	2002	185	108		Aquisição de Estudos e Projetos de Arruamentos	0802	07010401	10,00	10,00	30.000,00	30.010,00
05	004	2002	185	112		Requalificação do Espaço Público	0802	07010401	10,00	10,00	159.000,00	159.010,00
05	004	2002	185	118		Execução de Vedação	0802	07010413	34.377,00	34.377,00	100.000,00	134.377,00
05	004	2002	185	121		Requalificação do Espaço Exterior da Sede do Parede Futebol Clube	0802	07010401	0,00	0,00	10,00	10,00
05	004	2002	185	122		Requalificação do Espaço Exterior Envolvente ao Campo de Futebol de Tires	0802	07010401	0,00	0,00	10,00	10,00
05	004	2002	185	123		Espaço de Fitness - Ring de Murches	0802	07010401	0,00	0,00	10,00	10,00
05	004	2002	185	124		Reformulação de Acessibilidades à Vila de Cascais	0802	07010401	0,00	0,00	106.000,00	106.000,00
05	004	2002	192			Melhoramentos na Freguesia Cascais/Estoril			10,00	10,00	10,00	20,00
05	004	2002	192	33		Requalificação dos Muros na Urbanização Miracima - Monte Estoril	0802	07010401	0,00	0,00	10,00	10,00
05	004	2002	197			Melhoramentos Freguesia S.D. Rana			330.428,00	327.644,00	7.960,00	335.604,00
05	004	2002	197	7		Rua das Flores e Outros Arruamentos Alto dos Gaios	0802	07010401	2.785,00	1,00	10,00	11,00
05	004	2002	197	13		Repavimentações	0802	07010401	0,00	0,00	7.950,00	7.950,00
05	004	2002	198			Iluminação Pública			1.144.729,00	827.003,00	460.000,00	1.287.003,00
05	004	2002	198	148		Beneficiação da Iluminação Pública	0802	07010404	476.941,00	159.215,00	100.000,00	259.215,00
05	004	2002	198	173		Beneficiação e Manutenção de Infraestruturas Elétricas	0802	07010404	0,00	0,00	350.000,00	350.000,00
05	004	2002	198	192		Ramais de Eletricidade	0802	07010404	2.152,00	2.152,00	10.000,00	12.152,00
05	004	2016	9			Plano Ação de Regeneração Urbana (PARU)			889.108,00	889.108,00	57.900,00	947.008,00
05	004	2016	9	2		Projeto Obras de Reabilitação em Espaço Público - Carcavelos	0901	07010401	1.055,00	1.055,00	3.200,00	4.255,00

Município de Cascais

RESUMO DAS MODIFICAÇÕES AO PLANO PLURIANUAL DE INVESTIMENTOS (P.P.I.) DE 2018

REVISÃO Nº 1 DE 09/04/2018

Obj.	Prog.	Projeto		Ação	Sub aç.	Designação	Classif. Orçamental		Financiamento Definido			
		Ano	Nº				Org.	Económica	Inicial	Atual	Modificado	Corrigido
05	004	2016	9	4		Projeto Obras de Reabilitação em Espaço Público - Cascais	0901	07010401	1.481,00	1.481,00	17.250,00	18.731,00
05	004	2016	9	6		Projeto Obras de Reabilitação em Espaço Público - Alcabideche	0901	07010401	477,00	477,00	2.000,00	2.477,00
05	004	2016	9	8		Projeto Obras de Reabilitação em Espaço Público - Estoril	0901	07010401	1.197,00	1.197,00	12.300,00	13.497,00
05	004	2016	9	10		Projeto Obras de Reabilitação em Espaço Público - Alvide	0901	07010401	300,00	300,00	1.500,00	1.800,00
05	004	2016	9	12		Projeto Obras de Reabilitação em Espaço Público - Alcoitão	0901	07010401	318,00	318,00	1.500,00	1.818,00
05	004	2016	9	14		Projeto Obras de Reabilitação em Espaço Público - Caparide	0901	07010401	398,00	398,00	5.550,00	5.948,00
05	004	2016	9	16		Projeto Obras de Reabilitação em Espaço Público - Galiza	0901	07010401	279,00	279,00	3.750,00	4.029,00
05	004	2016	9	18		Projeto Obras de Reabilitação em Espaço Público - Trajouce	0901	07010401	239,00	239,00	1.250,00	1.489,00
05	004	2016	9	20		Projeto Obras de Reabilitação em Espaço Público - Abóboda	0901	07010401	398,00	398,00	1.850,00	2.248,00
05	004	2016	9	22		Projeto Obras de Reabilitação em Espaço Público - São Domingos Rana	0901	07010401	279,00	279,00	1.500,00	1.779,00
05	004	2016	9	24		Projeto Obras de Reabilitação em Espaço Público - Rebelva	0901	07010401	597,00	597,00	6.250,00	6.847,00
05	005					Loteamentos Particulares			43.119,00	1.301,00	4.647,00	5.948,00
05	005	2002	199			Alvarás Loteamento			43.119,00	1.301,00	4.647,00	5.948,00
05	005	2002	199	5		Incumprimento de Alvarás	0801	07010413	43.119,00	1.301,00	4.647,00	5.948,00
05	008					Assuntos Patrimoniais			5.190.565,00	17.156.746,00	0,00	17.156.746,00
05	008	2002	201			Aquisição de Terrenos e Imóveis			5.190.565,00	17.156.746,00	0,00	17.156.746,00
05	008	2002	201	1		Aquisição de Terrenos	1001	070101	1.772.683,00	4.253.151,00	0,00	4.253.151,00
05	008	2002	201	6		Aquisição de Imóveis	1001	07010307	3.011.894,00	12.516.057,00	0,00	12.516.057,00
06						SANEAMENTO E SALUBRIDADE			10.815.068,00	6.827.825,00	59.875,00	10.298.591,00
06	003					Higiene Pública			21.486,00	18.513,00	9.875,00	153.138,00
06	003	2002	207			Sanidade Pecuária			21.486,00	18.513,00	9.875,00	153.138,00
06	003	2002	207	19		Aquisição de Equipamento	0800	07011002	1.000,00	1.000,00	9.375,00	10.375,00
06	003	2002	207	35		Centro de Proteção Animal de Cascais (DGAV)	0800	07010307	8.091,00	8.091,00	500,00	8.591,00
06	004					Cemitérios			0,00	0,00	50.000,00	56.000,00
06	004	2002	208			Cemitérios			0,00	0,00	50.000,00	50.000,00
06	004	2002	208	24		Manutenção e Reparação em Cemitérios Municipais	0802	07010412	0,00	0,00	50.000,00	50.000,00
07						PROTEÇÃO CIVIL E POLICIA MUNICIPAL			1.885.821,00	1.761.649,00	40.010,00	2.286.639,00
07	001					Proteção Civil			1.836.139,00	1.714.480,00	25.010,00	2.203.470,00

Município de Cascais

RESUMO DAS MODIFICAÇÕES AO PLANO PLURIANUAL DE INVESTIMENTOS (P.P.I.) DE 2018

REVISÃO Nº 1 DE 09/04/2018

Obj.	Prog.	Projeto		Ação	Sub aç.	Designação	Classif. Orçamental		Financiamento Definido			
		Ano	Nº				Org.	Económica	Inicial	Atual	Modificado	Corrigido
07	001	2002	215			Proteção Civil			2.949,00	207,00	10,00	142.217,00
07	001	2002	215	24		Escola de Proteção Civil / Obras	1200	07010307	0,00	0,00	10,00	10,00
07	001	2002	216			Centro Municipal de Operações de Emergência			40.441,00	11.702,00	10.000,00	162.702,00
07	001	2002	216	6		Centro Municipal de Operações de Emergência / Equipamentos	1200	070109	0,00	0,00	10.000,00	10.000,00
07	001	2005	4			Gabinete Técnico Florestal (Municipal)			283.802,00	193.624,00	15.000,00	298.304,00
07	001	2005	4	2		Aquisição Equipamento	1200	07011002	50.946,00	1,00	15.000,00	15.001,00
07	002					Polícia Municipal			49.682,00	47.169,00	15.000,00	83.169,00
07	002	2002	217			Funcionamento/Área de Intervenção			49.682,00	47.169,00	15.000,00	83.169,00
07	002	2002	217	4		Equipamento de Comunicação	1100	070109	0,00	0,00	5.000,00	5.000,00
07	002	2002	217	5		Aquisição/Outro Equipamento	1100	070109	0,00	0,00	10.000,00	10.000,00
08						DESENVOLVIMENTO ECONÓMICO/ABAST.PÚBLICO			438.159,00	401.467,00	15.000,00	700.373,00
08	002					Mercados e Feiras			10,00	10,00	10.000,00	10.010,00
08	002	2002	220			Mercados Municipais			10,00	10,00	10.000,00	10.010,00
08	002	2002	220	9		Equipamento para Mercados	0800	070109	10,00	10,00	10.000,00	10.010,00
08	004					Promoção Qualidade Atividades Económicas			5.140,00	847,00	5.000,00	53.347,00
08	004	2002	228			Metrologia			832,00	832,00	5.000,00	8.832,00
08	004	2002	228	13		Aquisição Equipamento Metrologia	0800	07011002	812,00	812,00	5.000,00	5.812,00
09						TRANSPORTES E COMUNICAÇÕES			7.060.031,00	5.070.080,00	1.390.155,00	6.685.235,00
09	001					Desenvolvimento Rede Viária			2.312.011,00	2.123.863,00	518.020,00	2.641.883,00
09	001	2002	233			Via Circular a Nascente S. João Estoril			10,00	10,00	10,00	20,00
09	001	2002	233	15		VCN S. João Estoril - Nó das Fisgas / Rotunda da Adroana	0802	07010401	0,00	0,00	10,00	10,00
09	001	2002	234			Diversas Vias Estruturantes			2.152.362,00	1.979.922,00	425.750,00	2.405.672,00
09	001	2002	234	8		Beneficiação Estrada de Ligação Abóboda/Conceição da Abóboda	0802	07010401	0,00	0,00	54.710,00	54.710,00
09	001	2002	234	30		Pavimentação da Avenida Marginal	0802	07010401	0,00	0,00	371.000,00	371.000,00
09	001	2002	234	31		Variante Norte de Murches	0802	07010401	0,00	0,00	10,00	10,00
09	001	2002	234	32		Viaduto da Ribeira das Vinhas / 3ª Circular	0802	07010401	0,00	0,00	10,00	10,00
09	001	2002	234	33		Drenagem e Pavimentação da Estrada da Serra - Malveira da Serra	0802	07010401	0,00	0,00	10,00	10,00
09	001	2002	234	34		Pavimentação e acessos à Adroana	0802	07010401	0,00	0,00	10,00	10,00
09	001	2002	235			Diversos Projetos			151.669,00	135.961,00	92.260,00	228.221,00

Município de Cascais

RESUMO DAS MODIFICAÇÕES AO PLANO PLURIANUAL DE INVESTIMENTOS (P.P.I.) DE 2018

REVISÃO Nº 1 DE 09/04/2018

Obj.	Prog.	Projeto		Ação	Sub aç.	Designação	Classif. Orçamental		Financiamento Definido			
		Ano	Nº				Org.	Económica	Inicial	Atual	Modificado	Corrigido
09	001	2002	235	123		Fiscalização e Coordenação de Segurança	0802	07010401	107.534,00	91.826,00	92.250,00	184.076,00
09	001	2002	235	156		Beneficiação da Rua de S. Francisco e Rua Fonte da Carreira na Adroana	0802	07010401	0,00	0,00	10,00	10,00
09	002					Manutenção Rede Viária			4.748.020,00	2.946.217,00	872.135,00	4.043.352,00
09	002	2002	236			Manutenção			4.593.043,00	2.666.290,00	862.115,00	3.628.405,00
09	002	2002	236	258		Reparação da Rede Viária	0802	07010401	92.539,00	92.539,00	160.000,00	252.539,00
09	002	2002	236	272		Construção de Pequenos Arruamentos no Concelho de Cascais	0802	07010401	0,00	0,00	10.360,00	10.360,00
09	002	2002	236	276		Manutenção Arruamentos Concelho de Cascais	0802	07010401	0,00	0,00	35.725,00	35.725,00
09	002	2002	236	279		Constr. Manut.Redre Drenagem Pluvial Freg.Cascais Estoril e Alcabideche	0802	07010401	158.928,00	158.928,00	10.000,00	168.928,00
09	002	2002	236	280		Constr. Manut. Rede Drenagem Pluvial Freg. Parede Carcavelos e S.D. Rana	0802	07010401	158.999,00	158.999,00	10.000,00	168.999,00
09	002	2002	236	286		Pluviais 2018 a 2021	0802	07010402	0,00	0,00	10,00	10,00
09	002	2002	236	287		Reparação de pavimentos 2018 a 2021	0802	07010401	0,00	0,00	10,00	10,00
09	002	2002	236	288		Construção de arruamentos 2018 a 2021	0802	07010401	0,00	0,00	10,00	10,00
09	002	2002	236	289		Execução de Projetos de Sinalização Viária no Concelho de Cascais	0802	07010401	0,00	0,00	106.000,00	106.000,00
09	002	2002	236	290		Execução e Manutenção de Lancis e Calçadas no Concelho de Cascais	0802	07010401	0,00	0,00	106.000,00	106.000,00
09	002	2002	236	291		Reparação de Pavimentos	0802	07010401	0,00	0,00	106.000,00	106.000,00
09	002	2002	236	292		Manutenção de Pavimentos	0802	07010401	0,00	0,00	106.000,00	106.000,00
09	002	2002	236	293		Manutenção de Drenagem Pluvial Freg. Alcabideche e S. D. Rana	0802	07010402	0,00	0,00	106.000,00	106.000,00
09	002	2002	236	294		Manutenção de Drenagem Pluvial Freg. Cascais Estoril e Carcavelos Parede	0802	07010402	0,00	0,00	106.000,00	106.000,00
09	002	2002	237			Trânsito e Parqueamentos			154.977,00	279.927,00	10.020,00	414.947,00
09	002	2002	237	43		Parque Estacionamento de Matarraque	0802	07010413	0,00	0,00	10,00	10,00
09	002	2002	237	44		Parque Estacionamento - Colónia Balnear O Século	0802	07010413	0,00	0,00	10,00	10,00
09	002	2002	237	45		Sinalização Vertical e Horizontal no Concelho de Cascais	0802	07010409	0,00	0,00	10.000,00	10.000,00
10						MEIO AMBIENTE			2.702.783,00	2.607.703,00	1.072.000,00	4.299.204,00
10	002					Espaços e Zonas Verdes			1.122.330,00	1.024.671,00	72.000,00	1.331.671,00
10	002	2002	242			Manutenção Espaços Verdes			388.459,00	353.716,00	72.000,00	526.716,00
10	002	2002	242	37		Aquisição de Máquinas para Espaços Verdes	0905	07011002	0,00	0,00	10.000,00	10.000,00

Município de Cascais

RESUMO DAS MODIFICAÇÕES AO PLANO PLURIANUAL DE INVESTIMENTOS (P.P.I.) DE 2018

REVISÃO Nº 1 DE 09/04/2018

Obj.	Prog.	Projeto		Ação	Sub aç.	Designação	Classif. Orçamental		Financiamento Definido			
		Ano	Nº				Org.	Económica	Inicial	Atual	Modificado	Corrigido
10	002	2002	242	40		Aquisição de Mobiliário Urbano	0905	070109	0,00	0,00	62.000,00	62.000,00
10	003					Litoral			1.351.523,00	1.326.305,00	1.000.000,00	2.436.305,00
10	003	2002	247			Programa Litoral			1.351.523,00	1.326.305,00	1.000.000,00	2.436.305,00
10	003	2002	247	86		Obras no Litoral (PPOC - TP)	0905	07010413	1.326.304,00	1.326.304,00	1.000.000,00	2.326.304,00
11						ATIVIDADES DE ÂMBITO GERAL			41.500.343,00	38.974.171,00	567.500,00	45.650.899,00
11	001					Transferências Facultativas nas Freguesias			2.118.657,00	2.879.937,00	50.000,00	4.320.437,00
11	001	2012	37			Empreitadas Diversas			51.230,00	100.370,00	50.000,00	150.370,00
11	001	2012	37	1		Empreitadas	0802	07010413	51.230,00	100.370,00	50.000,00	150.370,00
11	003					Relações Protocolares Públicas Externas			64.556,00	139.725,00	6.000,00	235.225,00
11	003	2004	15			Relações Públicas			64.556,00	139.725,00	6.000,00	235.225,00
11	003	2004	15	69		Aquisição de Equipamento	0600	070109	0,00	0,00	6.000,00	6.000,00
11	004					Participação do Município em Associações, Empresas			38.133.750,00	34.526.238,00	500.000,00	38.816.238,00
11	004	2002	259			Participação do Município em Associações e Empresas			38.133.750,00	34.526.238,00	500.000,00	38.816.238,00
11	004	2002	259	41		Orçamento Participativo	1000	07010413	447.246,00	269.714,00	500.000,00	769.714,00
11	009					Marca e Comunicação			589.146,00	807.518,00	11.500,00	949.696,00
11	009	2016	3			Imprensa			18.460,00	16.460,00	11.500,00	38.638,00
11	009	2016	3	2		Material Fotográfico (Aquisição)	0903	070109	0,00	0,00	11.500,00	11.500,00
12						MODERNIZAÇÃO E ESTRUTURAS			8.139.665,00	9.225.630,00	2.480.232,00	13.233.829,00
12	001					Recursos Humanos e Modernização Administrativa			1.786.323,00	1.809.918,00	17.000,00	2.417.568,00
12	001	2002	264			Saúde, Higiene e Segurança			426.630,00	336.681,00	17.000,00	907.181,00
12	001	2002	264	6		Equipamentos de Higiene e Segurança/Sinalização	1003	070109	0,00	0,00	7.000,00	7.000,00
12	001	2002	264	7		Extintores	1003	070109	2.223,00	939,00	10.000,00	10.939,00
12	002					Informática e Telecomunicações			1.887.063,00	1.920.097,00	691.582,00	3.493.996,00
12	002	2002	266			Infraestruturas de Rede			242.416,00	372.593,00	691.582,00	1.064.175,00
12	002	2002	266	7		Software	0903	070108	68.878,00	93.878,00	128.382,00	222.260,00
12	002	2002	266	8		Infraestruturas Hardware	0903	070107	173.538,00	278.715,00	563.200,00	841.915,00
12	003					Instalações Municipais			3.751.079,00	4.642.928,00	1.668.000,00	6.310.928,00
12	003	2002	272			Construção Remod. Instalações Municipais			3.751.079,00	4.642.928,00	1.668.000,00	6.310.928,00
12	003	2002	272	102		Reformulação de Edifícios Municipais	0802	07010301	1.961.468,00	2.667.337,00	1.618.000,00	4.285.337,00
12	003	2002	272	123		Ramais de Edifícios	0802	07010307	0,00	0,00	50.000,00	50.000,00
12	004					Mobiliário/Equipamento Ferramentas/Viaturas			715.200,00	852.687,00	103.650,00	1.011.337,00

Município de Cascais

RESUMO DAS MODIFICAÇÕES AO PLANO PLURIANUAL DE INVESTIMENTOS (P.P.I.) DE 2018

REVISÃO Nº 1 DE 09/04/2018

Obj.	Prog.	Projeto		Ação	Sub aç.	Designação	Classif. Orçamental		Financiamento Definido			
		Ano	Nº				Org.	Económica	Inicial	Atual	Modificado	Corrigido
12	004	2002	273			Mobiliário			278.877,00	298.784,00	16.150,00	314.934,00
12	004	2002	273	1		Equipamento e Mobiliário	1001	070109	278.877,00	298.784,00	16.150,00	314.934,00
12	004	2002	274			Equipamentos para Serviços			143.007,00	288.449,00	87.500,00	375.949,00
12	004	2002	274	1		Equipamento	1001	07011002	143.007,00	288.449,00	87.500,00	375.949,00
Totais da Revisão nº 1									13.202.127,00	25.463.607,00	10.547.067,00	36.010.674,00

ALTERAÇÃO Nº 5 DE 10/04/2018

Obj.	Prog.	Projeto		Ação	Sub aç.	Designação	Classif. Orçamental		Financiamento Definido			
		Ano	Nº				Org.	Económica	Inicial	Atual	Modificado	Corrigido
02						CULTURA, DESPORTO E JUVENTUDE			7.373.513,00	11.014.679,00	227.961,00	11.379.870,00
02	001					Equipamentos			1.039.903,00	1.460.322,00	-17.896,00	1.442.426,00
02	001	2002	25			Arquivo Histórico Municipal Cascais			17.897,00	162.897,00	-17.896,00	145.001,00
02	001	2002	25	4		Reabilitação da Casa Sommer	0802	07010307	17.897,00	162.897,00	-17.896,00	145.001,00
02	002					Funcionamento			1.065.920,00	892.389,00	245.857,00	1.137.226,00
02	002	2016	11			Cascais História e Identidade (Lisboa 2020)			350.605,00	354.143,00	245.857,00	600.000,00
02	002	2016	11	3		Empreitada de demolição e picagens - obras de recuperação da fortaleza (2017 e 2018)	0903	07010307	180.000,00	183.468,00	245.270,00	428.738,00
02	002	2016	11	4		Elaboração de projetos de especialidades	0903	07010307	58.425,00	58.425,00	587,00	59.012,00
05						HABITAÇÃO E URBANISMO			10.417.320,00	24.383.324,00	47.789,00	24.431.113,00
05	004					Requalificação Urbana			3.242.585,00	4.871.511,00	47.789,00	4.919.300,00
05	004	2002	185			Ações Gerais			878.310,00	2.301.876,00	-13.671,00	2.288.205,00
05	004	2002	185	77		Obras Diversas	0802	07010401	817.295,00	646.786,00	-13.671,00	633.115,00
05	004	2002	198			Iluminação Pública			1.144.729,00	1.287.003,00	-1.040,00	1.285.963,00
05	004	2002	198	192		Ramais de Eletricidade	0802	07010404	2.152,00	12.152,00	-1.040,00	11.112,00
05	004	2016	9			Plano Ação de Regeneração Urbana (PARU)			889.108,00	947.008,00	62.500,00	1.009.508,00
05	004	2016	9	25		Projeto Obras de Reabilitação em Espaço Público - B. da Cruz Vermelha (PAICD)	0901	07010401	0,00	0,00	62.500,00	62.500,00
Totais da Alteração nº 5									1.075.769,00	1.063.728,00	275.750,00	1.339.478,00

Município de Cascais

RESUMO DAS MODIFICAÇÕES AO PLANO PLURIANUAL DE INVESTIMENTOS (P.P.I.) DE 2018

ALTERAÇÃO Nº 6 DE 20/04/2018

Obj.	Prog.	Projeto		Ação	Sub aç.	Designação	Classif. Orçamental		Financiamento Definido			
		Ano	Nº				Org.	Económica	Inicial	Atual	Modificado	Corrigido
01						EDUCAÇÃO			13.735.167,00	16.592.720,00	25.000,00	16.591.982,00
01	002					Ensino Básico/Secundário			4.070.960,00	6.102.583,00	25.000,00	6.127.583,00
01	002	2002	5			Equipamento Escolar			93.335,00	451.475,00	25.000,00	476.475,00
01	002	2002	5	1		Aquisição de Equipamento Básico	0702	07011002	24.835,00	146.687,00	25.000,00	171.687,00
01	006					Apoio/Promoção Projetos Educativos			325.038,00	962.644,00	0,00	979.744,00
01	006	2009	1			Projeto Cascais + Tecnológico			38.380,00	60.864,00	0,00	60.864,00
01	006	2009	1	1		Aquisição de Software Informático	0702	070108	0,00	0,00	0,00	0,00
01	006	2017	2			Em Cascais Ninguém Fica Para Trás - Prog. Mun. Pr. Suc. Ed. (Lisboa2020)			181.315,00	353.289,00	0,00	353.289,00
01	006	2017	2	13		Aquisição de software informático	0702	070108	0,00	48.000,00	0,00	48.000,00
05						HABITAÇÃO E URBANISMO			10.417.320,00	24.431.113,00	4.806.474,00	29.237.587,00
05	008					Assuntos Patrimoniais			5.190.565,00	17.156.746,00	4.806.474,00	21.963.220,00
05	008	2002	201			Aquisição de Terrenos e Imóveis			5.190.565,00	17.156.746,00	4.806.474,00	21.963.220,00
05	008	2002	201	1		Aquisição de Terrenos	1001	070101	1.772.683,00	4.253.151,00	406.474,00	4.659.625,00
05	008	2002	201	4		Expropriações a Realizar	1001	070101	361.475,00	361.475,00	8.400.000,00	8.761.475,00
05	008	2002	201	6		Aquisição de Imóveis	1001	07010307	3.011.894,00	12.516.057,00	-4.000.000,00	8.516.057,00
09						TRANSPORTES E COMUNICAÇÕES			7.060.031,00	6.685.235,00	33.825,00	6.719.060,00
09	002					Manutenção Rede Viária			4.748.020,00	4.043.352,00	33.825,00	4.077.177,00
09	002	2002	237			Trânsito e Parquesamentos			154.977,00	414.947,00	33.825,00	448.772,00
09	002	2002	237	9		Aquisição de Sinalização	0802	07010409	80.008,00	154.958,00	33.825,00	188.783,00
10						MEIO AMBIENTE			2.702.783,00	4.299.204,00	889.550,00	5.188.754,00
10	003					Litoral			1.351.523,00	2.436.305,00	889.550,00	3.325.855,00
10	003	2002	247			Programa Litoral			1.351.523,00	2.436.305,00	889.550,00	3.325.855,00
10	003	2002	247	86		Obras no Litoral (PPOC - TP)	0905	07010413	1.326.304,00	2.326.304,00	889.550,00	3.215.854,00
12						MODERNIZAÇÃO E ESTRUTURAS			8.139.665,00	13.200.180,00	93.000,00	13.295.480,00
12	002					Informática e Telecomunicações			1.887.063,00	3.493.996,00	93.000,00	3.589.296,00
12	002	2002	266			Infraestruturas de Rede			242.416,00	1.064.175,00	93.000,00	1.157.175,00
12	002	2002	266	7		Software	0903	070108	68.878,00	222.260,00	93.000,00	315.260,00
Totais da Alteração nº 6									6.646.077,00	20.028.892,00	5.847.849,00	25.876.741,00

Município de Cascais

RESUMO DAS MODIFICAÇÕES AO PLANO PLURIANUAL DE INVESTIMENTOS (P.P.I.) DE 2018

ALTERAÇÃO Nº 7 DE 08/05/2018

Obj.	Prog.	Projeto		Ação	Sub aç.	Designação	Classif. Orçamental		Financiamento Definido			
		Ano	Nº				Org.	Económica	Inicial	Atual	Modificado	Corrigido
02						CULTURA, DESPORTO E JUVENTUDE			7.373.513,00	11.379.870,00	-26.000,00	14.166.755,00
02	001					Equipamentos			1.039.903,00	1.442.426,00	-10.000,00	1.507.426,00
02	001	2005	1			Auditórios e Teatros Municipais			168.313,00	375.533,00	-10.000,00	440.533,00
02	001	2005	1	13		Aquisição Equipamentos	0903	07011002	9.999,00	250.001,00	-10.000,00	240.001,00
02	002					Funcionamento			1.065.920,00	1.137.226,00	60.000,00	1.552.547,00
02	002	2004	4			Rede Municipal de Museus e Centros Interpretativos			284.714,00	46.863,00	60.000,00	166.863,00
02	002	2004	4	16		Aquisição de Réplicas e Acervos Diversos	0903	070112	243.000,00	1,00	60.000,00	60.001,00
02	005					Desporto e Tempos Livres			2.320.860,00	3.257.889,00	-76.000,00	4.386.889,00
02	005	2002	88			Apoio Geral às Iniciativas			335.660,00	203.649,00	-76.000,00	183.949,00
02	005	2002	88	5		Aquisição Equipamento	0904	070109	0,00	100.000,00	-76.000,00	24.000,00
05						HABITAÇÃO E URBANISMO			10.417.320,00	29.237.587,00	50.000,00	29.237.587,00
05	004					Requalificação Urbana			3.242.585,00	4.919.300,00	50.000,00	4.969.300,00
05	004	2002	185			Ações Gerais			878.310,00	2.288.205,00	50.000,00	2.338.205,00
05	004	2002	185	78		Aquisição de Estudos e Projetos	0802	07010401	22.693,00	1.042.738,00	50.000,00	1.092.738,00
10						MEIO AMBIENTE			2.702.783,00	5.188.754,00	-1.889.550,00	3.299.204,00
10	003					Litoral			1.351.523,00	3.325.855,00	-1.889.550,00	1.436.305,00
10	003	2002	247			Programa Litoral			1.351.523,00	3.325.855,00	-1.889.550,00	1.436.305,00
10	003	2002	247	86		Obras no Litoral (PPOC - TP)	0905	07010413	1.326.304,00	3.215.854,00	-1.889.550,00	1.326.304,00
11						ATIVIDADES DE ÂMBITO GERAL			41.500.343,00	45.751.737,00	-5.000,00	45.393.252,00
11	009					Marca e Comunicação			589.146,00	949.696,00	-5.000,00	1.064.696,00
11	009	2016	3			Imprensa			18.460,00	38.638,00	-5.000,00	33.638,00
11	009	2016	3	2		Material Fotográfico (Aquisição)	0903	070109	0,00	11.500,00	-5.000,00	6.500,00
12						MODERNIZAÇÃO E ESTRUTURAS			8.139.665,00	13.295.480,00	257.100,00	13.551.680,00
12	002					Informática e Telecomunicações			1.887.063,00	3.589.296,00	96.000,00	3.680.296,00
12	002	2002	266			Infraestruturas de Rede			242.416,00	1.157.175,00	96.000,00	1.253.175,00
12	002	2002	266	7		Software	0903	070108	68.878,00	315.260,00	96.000,00	411.260,00
12	004					Mobiliário/Equipamento Ferramentas/Viaturas			715.200,00	1.011.337,00	161.100,00	1.172.437,00
12	004	2002	274			Equipamentos para Serviços			143.007,00	375.949,00	161.100,00	537.049,00
12	004	2002	274	1		Equipamento	1001	07011002	143.007,00	375.949,00	161.100,00	537.049,00
Totais da Alteração nº 7									1.813.881,00	5.311.303,00	-1.613.450,00	3.697.853,00

Município de Cascais

RESUMO DAS MODIFICAÇÕES AO PLANO PLURIANUAL DE INVESTIMENTOS (P.P.I.) DE 2018

ALTERAÇÃO Nº 8 DE 22/05/2018

Obj.	Prog.	Projeto		Ação	Sub aç.	Designação	Classif. Orçamental		Financiamento Definido			
		Ano	Nº				Org.	Económica	Inicial	Atual	Modificado	Corrigido
01						EDUCAÇÃO			13.735.167,00	16.601.982,00	-997.970,00	15.594.012,00
01	002					Ensino Básico/Secundário			4.070.960,00	6.127.583,00	-997.970,00	5.129.613,00
01	002	2002	4			Alargamento Rede Pública			3.977.625,00	5.651.108,00	-1.000.000,00	4.651.108,00
01	002	2002	4	163		Reparação e Manutenção de Instalações	0802	07010305	320.707,00	1.872.518,00	-1.000.000,00	872.518,00
01	002	2002	5			Equipamento Escolar			93.335,00	476.475,00	2.030,00	478.505,00
01	002	2002	5	5		Aquisição Equipamentos Exteriores	0702	07011002	3.676,00	81.439,00	2.030,00	83.469,00
01	006					Apoio/Promoção Projetos Educativos			325.038,00	979.744,00	0,00	942.244,00
01	006	2009	1			Projeto Cascais + Tecnológico			38.380,00	60.864,00	0,00	60.864,00
01	006	2009	1	2		Aquisição Equipamento de Informática	0702	070107	0,00	0,00	0,00	0,00
01	006	2017	2			Em Cascais Ninguém Fica Para Trás - Prog. Mun. Pr. Suc. Ed. (Lisboa2020)			181.315,00	353.289,00	0,00	315.789,00
01	006	2017	2	5		Aquisição de equipamento	0702	070109	25.500,00	25.500,00	-15.000,00	10.500,00
01	006	2017	2	6		Aquisição de equipamento informático	0702	070107	0,00	0,00	15.000,00	15.000,00
05						HABITAÇÃO E URBANISMO			10.417.320,00	29.237.587,00	-154.990,00	28.982.597,00
05	004					Requalificação Urbana			3.242.585,00	4.969.300,00	-179.990,00	4.789.310,00
05	004	2002	185			Ações Gerais			878.310,00	2.338.205,00	-179.990,00	2.158.215,00
05	004	2002	185	77		Obras Diversas	0802	07010401	817.295,00	633.115,00	-65.000,00	568.115,00
05	004	2002	185	78		Aquisição de Estudos e Projetos	0802	07010401	22.693,00	1.092.738,00	-15.000,00	1.077.738,00
05	004	2002	185	118		Execução de Vedação	0802	07010413	34.377,00	134.377,00	-99.990,00	34.387,00
05	008					Assuntos Patrimoniais			5.190.565,00	21.963.220,00	25.000,00	21.988.220,00
05	008	2002	201			Aquisição de Terrenos e Imóveis			5.190.565,00	21.963.220,00	25.000,00	21.988.220,00
05	008	2002	201	1		Aquisição de Terrenos	1001	070101	1.772.683,00	4.659.625,00	-1.375.000,00	3.284.625,00
05	008	2002	201	4		Expropriações a Realizar	1001	070101	361.475,00	8.761.475,00	1.400.000,00	10.161.475,00
05	008	2002	201	6		Aquisição de Imóveis	1001	07010307	3.011.894,00	8.516.057,00	0,00	8.516.057,00
07						PROTEÇÃO CIVIL E POLICIA MUNICIPAL			1.885.821,00	2.286.639,00	30.000,00	2.316.639,00
07	002					Polícia Municipal			49.682,00	83.169,00	30.000,00	113.169,00
07	002	2002	217			Funcionamento/Área de Intervenção			49.682,00	83.169,00	30.000,00	113.169,00
07	002	2002	217	22		Armamento	1100	070109	0,00	0,00	30.000,00	30.000,00
09						TRANSPORTES E COMUNICAÇÕES			7.060.031,00	6.719.060,00	489.368,00	7.208.428,00
09	001					Desenvolvimento Rede Viária			2.312.011,00	2.641.883,00	-159.000,00	2.482.883,00
09	001	2002	234			Diversas Vias Estruturantes			2.152.362,00	2.405.672,00	-159.000,00	2.246.672,00

Município de Cascais

RESUMO DAS MODIFICAÇÕES AO PLANO PLURIANUAL DE INVESTIMENTOS (P.P.I.) DE 2018

ALTERAÇÃO Nº 8 DE 22/05/2018

Obj.	Prog.	Projeto		Ação	Sub aç.	Designação	Classif. Orçamental		Financiamento Definido			
		Ano	Nº				Org.	Económica	Inicial	Atual	Modificado	Corrigido
09	001	2002	234	30		Pavimentação da Avenida Marginal	0802	07010401	0,00	371.000,00	-159.000,00	212.000,00
09	002					Manutenção Rede Viária			4.748.020,00	4.077.177,00	648.368,00	4.725.545,00
09	002	2002	236			Manutenção			4.593.043,00	3.628.405,00	648.368,00	4.276.773,00
09	002	2002	236	258		Reparação da Rede Viária	0802	07010401	92.539,00	252.539,00	643.000,00	895.539,00
09	002	2002	236	284		Reparação de pavimentos 2016 a 2018	0802	07010401	3.027.016,00	1.781.079,00	-224.925,00	1.556.154,00
09	002	2002	236	285		Construção de arruamentos 2016 a 2018	0802	07010401	789.899,00	387.733,00	-51.707,00	336.026,00
09	002	2002	236	289		Execução de Projetos de Sinalização Viária no Concelho de Cascais	0802	07010401	0,00	106.000,00	0,00	106.000,00
09	002	2002	236	292		Manutenção de Pavimentos	0802	07010401	0,00	106.000,00	94.000,00	200.000,00
09	002	2002	236	293		Manutenção de Drenagem Pluvial Freg. Alcabideche e S. D. Rana	0802	07010402	0,00	106.000,00	94.000,00	200.000,00
09	002	2002	236	294		Manutenção de Drenagem Pluvial Freg. Cascais Estoril e Carcavelos Parede	0802	07010402	0,00	106.000,00	94.000,00	200.000,00
10						MEIO AMBIENTE			2.702.783,00	3.299.204,00	225.031,00	3.524.235,00
10	003					Litoral			1.351.523,00	1.436.305,00	225.031,00	1.661.336,00
10	003	2002	247			Programa Litoral			1.351.523,00	1.436.305,00	225.031,00	1.661.336,00
10	003	2002	247	95		Reabilitação de zonas danificadas Orla Costeira - 2018 (APA- FA)	0905	07010413	0,00	0,00	225.031,00	225.031,00
12						MODERNIZAÇÃO E ESTRUTURAS			8.139.665,00	13.551.680,00	765.420,00	14.217.100,00
12	002					Informática e Telecomunicações			1.887.063,00	3.680.296,00	430.000,00	4.010.296,00
12	002	2002	266			Infraestruturas de Rede			242.416,00	1.253.175,00	390.000,00	1.643.175,00
12	002	2002	266	8		Infraestruturas Hardware	0903	070107	173.538,00	841.915,00	390.000,00	1.231.915,00
12	002	2009	10			Portal			47.463,00	40.120,00	40.000,00	80.120,00
12	002	2009	10	1		Portal da Contratação Pública e outros	1001	070108	47.463,00	40.120,00	40.000,00	80.120,00
12	004					Mobiliário/Equipamento Ferramentas/Viaturas			715.200,00	1.172.437,00	335.420,00	1.507.857,00
12	004	2002	273			Mobiliário			278.877,00	314.934,00	15.420,00	330.354,00
12	004	2002	273	1		Equipamento e Mobiliário	1001	070109	278.877,00	314.934,00	15.420,00	330.354,00
12	004	2002	274			Equipamentos para Serviços			143.007,00	537.049,00	300.000,00	837.049,00
12	004	2002	274	1		Equipamento	1001	07011002	143.007,00	537.049,00	300.000,00	837.049,00
12	004	2002	276			Viaturas Municipais			290.087,00	262.638,00	20.000,00	282.638,00
12	004	2002	276	6		Locação Financeira Transporte	1000	070205	0,00	0,00	20.000,00	20.000,00
Totais da Alteração nº 8									10.922.639,00	30.727.213,00	356.859,00	31.084.072,00

Município de Cascais

RESUMO DAS MODIFICAÇÕES AO PLANO PLURIANUAL DE INVESTIMENTOS (P.P.I.) DE 2018

ALTERAÇÃO Nº 9 DE 19/06/2018

Obj.	Prog.	Projeto		Ação	Sub aç.	Designação	Classif. Orçamental		Financiamento Definido			
		Ano	Nº				Org.	Económica	Inicial	Atual	Modificado	Corrigido
01						EDUCAÇÃO			13.735.167,00	15.594.012,00	11.700,00	15.593.312,00
01	002					Ensino Básico/Secundário			4.070.960,00	5.129.613,00	5.000,00	5.134.613,00
01	002	2002	5			Equipamento Escolar			93.335,00	478.505,00	5.000,00	483.505,00
01	002	2002	5	10		Aquisição Equipamento Informático	0702	070107	19.010,00	1,00	5.000,00	5.001,00
01	006					Apoio/Promoção Projetos Educativos			325.038,00	942.244,00	6.700,00	1.048.944,00
01	006	2009	1			Projeto Cascais + Tecnológico			38.380,00	60.864,00	6.700,00	67.564,00
01	006	2009	1	1		Aquisição de Software Informático	0702	070108	0,00	0,00	3.050,00	3.050,00
01	006	2009	1	2		Aquisição Equipamento de Informática	0702	070107	0,00	0,00	3.650,00	3.650,00
02						CULTURA, DESPORTO E JUVENTUDE			7.373.513,00	14.291.755,00	-100.001,00	14.640.046,00
02	005					Desporto e Tempos Livres			2.320.860,00	4.481.889,00	-100.001,00	4.825.773,00
02	005	2002	83			Gestão Equipamentos Desportivos			51.263,00	304.012,00	-100.001,00	273.511,00
02	005	2002	83	49		Conservação e Manutenção Instalações	0904	07010302	2.971,00	100.001,00	-100.001,00	0,00
05						HABITAÇÃO E URBANISMO			10.417.320,00	28.982.597,00	1.736.132,00	30.733.729,00
05	004					Requalificação Urbana			3.242.585,00	4.789.310,00	236.132,00	5.025.442,00
05	004	2002	185			Ações Gerais			878.310,00	2.158.215,00	236.132,00	2.394.347,00
05	004	2002	185	77		Obras Diversas	0802	07010401	817.295,00	568.115,00	1.183.872,00	1.751.987,00
05	004	2002	185	78		Aquisição de Estudos e Projetos	0802	07010401	22.693,00	1.077.738,00	-947.740,00	129.998,00
05	008					Assuntos Patrimoniais			5.190.565,00	21.988.220,00	1.500.000,00	23.488.220,00
05	008	2002	201			Aquisição de Terrenos e Imóveis			5.190.565,00	21.988.220,00	1.500.000,00	23.488.220,00
05	008	2002	201	4		Expropriações a Realizar	1001	070101	361.475,00	10.161.475,00	1.500.000,00	11.661.475,00
09						TRANSPORTES E COMUNICAÇÕES			7.060.031,00	7.208.428,00	4.008,00	7.212.436,00
09	002					Manutenção Rede Viária			4.748.020,00	4.725.545,00	4.008,00	4.729.553,00
09	002	2002	236			Manutenção			4.593.043,00	4.276.773,00	4.008,00	4.280.781,00
09	002	2002	236	258		Reparação da Rede Viária	0802	07010401	92.539,00	895.539,00	4.008,00	899.547,00
11						ATIVIDADES DE ÂMBITO GERAL			41.500.343,00	45.143.252,00	315.000,00	43.858.238,00
11	001					Transferências Facultativas nas Freguesias			2.118.657,00	4.065.437,00	315.000,00	4.010.437,00
11	001	2012	37			Empreitadas Diversas			51.230,00	150.370,00	315.000,00	465.370,00
11	001	2012	37	1		Empreitadas	0802	07010413	51.230,00	150.370,00	315.000,00	465.370,00
12						MODERNIZAÇÃO E ESTRUTURAS			8.139.665,00	14.217.100,00	25.525,00	14.254.625,00
12	004					Mobiliário/Equipamento Ferramentas/Viaturas			715.200,00	1.507.857,00	25.525,00	1.606.382,00
12	004	2002	273			Mobiliário			278.877,00	330.354,00	25.525,00	355.879,00

Município de Cascais

RESUMO DAS MODIFICAÇÕES AO PLANO PLURIANUAL DE INVESTIMENTOS (P.P.I.) DE 2018

ALTERAÇÃO Nº 9 DE 19/06/2018

Obj.	Prog.	Projeto		Ação	Sub aç.	Designação	Classif. Orçamental		Financiamento Definido			
		Ano	Nº				Org.	Económica	Inicial	Atual	Modificado	Corrigido
12	004	2002	273	1		Equipamento e Mobiliário	1001	070109	278.877,00	330.354,00	25.525,00	355.879,00
Totais da Alteração nº 9									1.646.090,00	13.283.593,00	1.992.364,00	15.275.957,00

REVISÃO Nº 2 DE 24/07/2018

Obj.	Prog.	Projeto		Ação	Sub aç.	Designação	Classif. Orçamental		Financiamento Definido			
		Ano	Nº				Org.	Económica	Inicial	Atual	Modificado	Corrigido
01						EDUCAÇÃO			13.735.167,00	15.593.312,00	36.500,00	17.097.912,00
01	002					Ensino Básico/Secundário			4.070.960,00	5.134.613,00	35.000,00	5.948.613,00
01	002	2002	4			Alargamento Rede Pública			3.977.625,00	4.651.108,00	0,00	5.351.108,00
01	002	2002	4	183		Escola Secundária de Cascais	0802	07010305	0,00	0,00	0,00	0,00
01	002	2002	4	184		EBasico/Secundário IBN Mucana	0802	07010305	0,00	0,00	0,00	0,00
01	002	2002	4	185		ES S. João Estoril	0802	07010305	0,00	0,00	0,00	0,00
01	002	2002	5			Equipamento Escolar			93.335,00	483.505,00	35.000,00	597.505,00
01	002	2002	5	1		Aquisição de Equipamento Básico	0702	07011002	24.835,00	171.687,00	35.000,00	206.687,00
01	006					Apoio/Promoção Projetos Educativos			325.038,00	1.048.944,00	1.500,00	1.075.614,00
01	006	2018	4			Promover o sucesso em cada aluno em Cascais ninguém fica para trás - Prog. Mun. Pr. Suc. Ed. (Lisboa 2020)			0,00	229.030,00	1.500,00	345.030,00
01	006	2018	4	3		Aquisição de equipamento	0702	070109	0,00	45.000,00	1.500,00	46.500,00
02						CULTURA, DESPORTO E JUVENTUDE			7.373.513,00	14.640.046,00	34.753,00	15.115.505,00
02	001					Equipamentos			1.039.903,00	1.717.842,00	-21.700,00	1.625.010,00
02	001	2002	35			Outros Equipamentos			853.693,00	1.132.298,00	8.300,00	1.149.466,00
02	001	2002	35	82		Ludance Carcavelos (EMP)	0802	07010413	842.311,00	661.621,00	8.300,00	669.921,00
02	001	2002	35	85		Casal Saloio Outeiro de Polima	0802	07010307	0,00	10,00	0,00	10,00
02	001	2002	35	86		Grutas da Alapraia	0802	07010307	0,00	10,00	0,00	10,00
02	001	2002	35	88		Edifício do Cruzeiro - Estoril	0903	07010307	0,00	0,00	0,00	0,00
02	001	2002	35	89		Casa Artes e Ofícios Carlos Martinho	0802	07010307	0,00	0,00	0,00	0,00
02	001	2005	1			Auditórios e Teatros Municipais			168.313,00	440.533,00	-30.000,00	330.533,00
02	001	2005	1	13		Aquisição Equipamentos	0903	07011002	9.999,00	240.001,00	-30.000,00	210.001,00
02	002					Funcionamento			1.065.920,00	1.552.547,00	34.363,00	1.686.628,00
02	002	2002	43			Bibliotecas			66.322,00	423.441,00	44.363,00	522.890,00
02	002	2002	43	21		Aquisição de Equipamento e Mobiliário	0903	070109	7.338,00	2.096,00	44.363,00	46.459,00

Município de Cascais

RESUMO DAS MODIFICAÇÕES AO PLANO PLURIANUAL DE INVESTIMENTOS (P.P.I.) DE 2018

REVISÃO Nº 2 DE 24/07/2018

Obj.	Prog.	Projeto		Ação	Sub aç.	Designação	Classif. Orçamental		Financiamento Definido			
		Ano	Nº				Org.	Económica	Inicial	Atual	Modificado	Corrigido
02	002	2004	4			Rede Municipal de Museus e Centros Interpretativos			284.714,00	166.863,00	-10.000,00	156.863,00
02	002	2004	4	16		Aquisição de Réplicas e Acervos Diversos	0903	070112	243.000,00	60.001,00	-10.000,00	50.001,00
02	005					Desporto e Tempos Livres			2.320.860,00	4.825.773,00	22.090,00	5.285.041,00
02	005	2002	78			Instalações Desportivas			0,00	20,00	0,00	20,00
02	005	2002	78	110		Pavilhão da Escola Santo António da Parede	0802	07010302	0,00	10,00	0,00	10,00
02	005	2002	79			Instalações Desportivas Associativas			1.413.348,00	1.395.506,00	22.090,00	1.417.596,00
02	005	2002	79	130		Parede Futebol Clube no Buzano (EMP)	0802	07010406	1.202.040,00	1.083.669,00	22.090,00	1.105.759,00
02	006					Juventude			1.922.993,00	3.645.690,00	0,00	3.539.834,00
02	006	2002	103			Centros Informação			0,00	0,00	0,00	0,00
02	006	2002	103	74		Edifício da Juventude - Parede	0802	07010307	0,00	0,00	0,00	0,00
03						AÇÃO SOCIAL			8.374.514,00	11.950.005,00	33.154,00	12.782.712,00
03	001					População Deficiente			4.002.384,00	4.115.269,00	167.886,00	4.283.155,00
03	001	2002	104			Promoção/Apoio Estruturas			3.751.267,00	3.616.684,00	167.886,00	3.784.570,00
03	001	2002	104	32		CRID - 1ª fase (EMP)	0802	07010307	1.332.464,00	1.199.088,00	167.886,00	1.366.974,00
03	001	2002	104	33		CRID - 2ª fase	0802	07010307	0,00	10,00	0,00	10,00
03	002					População Idosa			2.628.350,00	4.159.442,00	14.450,00	4.074.642,00
03	002	2002	113			Promoção dos Serviços de Proximidade			1.392.447,00	1.122.905,00	14.450,00	1.337.355,00
03	002	2002	113	47		ASIA - Construção de Centro de Dia na Amoreira (EMP)	0802	07010306	344.947,00	176.950,00	14.450,00	191.400,00
03	002	2002	113	53		Centro de dia de Matocheirinhos	0802	07010306	0,00	10,00	0,00	10,00
03	005					Intervenção Socio/Territorial			739.056,00	1.402.027,00	-149.182,00	1.365.845,00
03	005	2017	3			PAICD - Plano de Ação para a Integração das Comunidades Desfavorecidas			707.256,00	993.633,00	-149.182,00	844.451,00
03	005	2017	3	2		Requalificação Urbanística da Zona Sul da Cruz Vermelha (Lisboa2020)	0701	07010307	149.182,00	149.182,00	-149.182,00	0,00
04						SAÚDE			310.882,00	1.148.303,00	0,00	1.203.613,00
04	001					Estruturas de Saúde			96.389,00	158.058,00	0,00	213.368,00
04	001	2002	154			Promoção/Apoio a Estruturas			6.500,00	112.057,00	0,00	112.057,00
04	001	2002	154	35		Centro de Saúde S. D. de Rana	0802	07010307	0,00	0,00	0,00	0,00
04	001	2002	154	36		Centro de Saúde de Carcavelos	0802	07010307	0,00	0,00	0,00	0,00
04	001	2002	154	37		Centro de Saúde de Cascais	0802	07010307	0,00	0,00	0,00	0,00
05						HABITAÇÃO E URBANISMO			10.417.320,00	30.733.729,00	6.846.484,00	37.706.413,00
05	003					Planeamento Estratégico			1.870.177,00	2.168.791,00	-20.000,00	2.281.041,00

Município de Cascais

RESUMO DAS MODIFICAÇÕES AO PLANO PLURIANUAL DE INVESTIMENTOS (P.P.I.) DE 2018

REVISÃO Nº 2 DE 24/07/2018

Obj.	Prog.	Projeto		Ação	Sub aç.	Designação	Classif. Orçamental		Financiamento Definido			
		Ano	Nº				Org.	Económica	Inicial	Atual	Modificado	Corrigido
05	003	2002	184			Gestão de Trânsito			4.872,00	104.872,00	-20.000,00	84.872,00
05	003	2002	184	8		Aquisição, Colocação e Manutenção de Sinalização Vertical e Dispositivos de Seg.	0802	07010409	2.243,00	102.243,00	-20.000,00	82.243,00
05	004					Requalificação Urbana			3.242.585,00	5.025.442,00	366.484,00	5.385.876,00
05	004	2002	185			Ações Gerais			878.310,00	2.394.347,00	488.045,00	2.876.342,00
05	004	2002	185	77		Obras Diversas	0802	07010401	817.295,00	1.751.987,00	-352.965,00	1.386.822,00
05	004	2002	185	87		Arranjo de Espaços Exteriores	0802	07010401	237,00	159.237,00	-30.000,00	129.237,00
05	004	2002	185	124		Reformulação de Acessibilidades à Vila de Cascais	0802	07010401	0,00	106.000,00	10,00	106.010,00
05	004	2002	185	125		Aquisição de estudos e projetos	0901	07010401	0,00	0,00	871.000,00	871.000,00
05	004	2002	185	128		Pontão Junto à Ponte de Stª Marta	0802	07010401	0,00	0,00	0,00	0,00
05	004	2002	198			Iluminação Pública			1.144.729,00	1.285.963,00	-91.561,00	1.194.402,00
05	004	2002	198	148		Beneficiação da Iluminação Pública	0802	07010404	476.941,00	259.215,00	-50.000,00	209.215,00
05	004	2002	198	173		Beneficiação e Manutenção de Infraestruturas Elétricas	0802	07010404	0,00	350.000,00	-41.561,00	308.439,00
05	004	2016	9			Plano Ação de Regeneração Urbana (PARU)			889.108,00	1.009.508,00	-30.000,00	979.508,00
05	004	2016	9	3		Empreitada Obras de Reabilitação em Espaço Público - Cascais	0901	07010401	270.689,00	270.689,00	-30.000,00	240.689,00
05	008					Assuntos Patrimoniais			5.190.565,00	23.488.220,00	6.500.000,00	29.988.220,00
05	008	2002	201			Aquisição de Terrenos e Imóveis			5.190.565,00	23.488.220,00	6.500.000,00	29.988.220,00
05	008	2002	201	6		Aquisição de Imóveis	1001	07010307	3.011.894,00	8.516.057,00	6.500.000,00	15.016.057,00
05	008	2002	201	8		Avenida de Sintra - Aquisição de Terrenos	1001	070101	0,00	0,00	0,00	0,00
05	008	2002	201	9		Aquisição de Frações - Edifício S. José	1001	07010307	0,00	0,00	0,00	0,00
05	008	2002	201	10		Avenida de Sintra - Aquisição de Imóveis	1001	07010307	0,00	0,00	0,00	0,00
09						TRANSPORTES E COMUNICAÇÕES			7.060.031,00	7.212.436,00	317.229,00	7.504.665,00
09	001					Desenvolvimento Rede Viária			2.312.011,00	2.482.883,00	179.109,00	2.661.992,00
09	001	2002	234			Diversas Vias Estruturantes			2.152.362,00	2.246.672,00	129.109,00	2.375.781,00
09	001	2002	234	8		Beneficiação Estrada de Ligação Abóboda/Conceição da Abóboda	0802	07010401	0,00	54.710,00	30.089,00	84.799,00
09	001	2002	234	25		Alargamento EN 247.5/Manique	0802	07010401	0,00	0,00	49.030,00	49.030,00
09	001	2002	234	31		Variante Norte de Murches	0802	07010401	0,00	10,00	49.990,00	50.000,00
09	001	2002	234	32		Viaduto da Ribeira das Vinhas / 3ª Circular	0802	07010401	0,00	10,00	0,00	10,00
09	001	2002	234	33		Drenagem e Pavimentação da Estrada da Serra - Malveira da Serra	0802	07010401	0,00	10,00	0,00	10,00

Município de Cascais

RESUMO DAS MODIFICAÇÕES AO PLANO PLURIANUAL DE INVESTIMENTOS (P.P.I.) DE 2018

REVISÃO Nº 2 DE 24/07/2018

Obj.	Prog.	Projeto		Ação	Sub aç.	Designação	Classif. Orçamental		Financiamento Definido			
		Ano	Nº				Org.	Económica	Inicial	Atual	Modificado	Corrigido
09	001	2002	234	34		Pavimentação e acessos à Adroana	0802	07010401	0,00	10,00	0,00	10,00
09	001	2002	235			Diversos Projetos			151.669,00	228.221,00	50.000,00	278.221,00
09	001	2002	235	156		Beneficiação da Rua de S. Francisco e Rua Fonte da Carreira na Adroana	0802	07010401	0,00	10,00	50.000,00	50.010,00
09	002					Manutenção Rede Viária			4.748.020,00	4.729.553,00	138.120,00	4.842.673,00
09	002	2002	236			Manutenção			4.593.043,00	4.280.781,00	143.120,00	4.423.901,00
09	002	2002	236	258		Reparação da Rede Viária	0802	07010401	92.539,00	899.547,00	150.000,00	1.049.547,00
09	002	2002	236	276		Manutenção Arruamentos Concelho de Cascais	0802	07010401	0,00	35.725,00	40.049,00	75.774,00
09	002	2002	236	283		Pluviais 2016 a 2018	0802	07010402	301.668,00	13.018,00	3.071,00	16.089,00
09	002	2002	236	290		Execução e Manutenção de Lancis e Calçadas no Concelho de Cascais	0802	07010401	0,00	106.000,00	-25.000,00	81.000,00
09	002	2002	236	291		Reparação de Pavimentos	0802	07010401	0,00	106.000,00	-25.000,00	81.000,00
09	002	2002	237			Trânsito e Parqueamentos			154.977,00	448.772,00	-5.000,00	418.772,00
09	002	2002	237	9		Aquisição de Sinalização	0802	07010409	80.008,00	188.783,00	-5.000,00	183.783,00
09	002	2002	237	45		Sinalização Vertical e Horizontal no Concelho de Cascais	0802	07010409	0,00	10.000,00	0,00	10.000,00
10						MEIO AMBIENTE			2.702.783,00	3.524.235,00	255.000,00	4.219.868,00
10	002					Espaços e Zonas Verdes			1.122.330,00	1.331.671,00	235.000,00	1.937.525,00
10	002	2002	241			Conservação/Recup.Espaços Verdes			61.937,00	111.937,00	235.000,00	496.937,00
10	002	2002	241	65		Espaços Verdes - Construção	0905	07010405	10,00	10,00	185.000,00	185.010,00
10	002	2002	241	100		Parques e Jardins	0905	07010405	10,00	10,00	50.000,00	50.010,00
10	005					Desenvolvimento Sustentável			0,00	0,00	20.000,00	100.000,00
10	005	2018	9			Desenvolvimento Sustentável			0,00	0,00	20.000,00	100.000,00
10	005	2018	9	2		Equipamento	0905	07011002	0,00	0,00	20.000,00	20.000,00
11						ATIVIDADES DE ÂMBITO GERAL			41.500.343,00	43.858.238,00	259.000,00	45.108.310,00
11	004					Participação do Município em Associações, Empresas			38.133.750,00	36.996.174,00	254.000,00	37.551.547,00
11	004	2002	259			Participação do Município em Associações e Empresas			38.133.750,00	36.996.174,00	254.000,00	37.551.547,00
11	004	2002	259	41		Orçamento Participativo	1000	07010413	447.246,00	769.714,00	254.000,00	1.023.714,00
11	009					Marca e Comunicação			589.146,00	1.064.696,00	5.000,00	1.156.795,00
11	009	2016	3			Imprensa			18.460,00	33.638,00	5.000,00	62.728,00
11	009	2016	3	2		Material Fotográfico (Aquisição)	0903	070109	0,00	6.500,00	5.000,00	11.500,00
12						MODERNIZAÇÃO E ESTRUTURAS			8.139.665,00	14.254.625,00	248.159,00	14.909.583,00
12	002					Informática e Telecomunicações			1.887.063,00	4.034.596,00	148.428,00	4.477.823,00

Município de Cascais

RESUMO DAS MODIFICAÇÕES AO PLANO PLURIANUAL DE INVESTIMENTOS (P.P.I.) DE 2018

REVISÃO Nº 2 DE 24/07/2018

Obj.	Prog.	Projeto		Ação	Sub aç.	Designação	Classif. Orçamental		Financiamento Definido			
		Ano	Nº				Org.	Económica	Inicial	Atual	Modificado	Corrigido
12	002	2002	266			Infraestruturas de Rede			242.416,00	1.643.175,00	148.428,00	1.791.603,00
12	002	2002	266	7		Software	0903	070108	68.878,00	411.260,00	48.428,00	459.688,00
12	002	2002	266	8		Infraestruturas Hardware	0903	070107	173.538,00	1.231.915,00	10.000,00	1.241.915,00
12	002	2002	266	9		Hardware/Contrato	0903	070107	0,00	0,00	90.000,00	90.000,00
12	003					Instalações Municipais			3.751.079,00	6.310.928,00	24.731,00	6.335.659,00
12	003	2002	272			Construção Remod. Instalações Municipais			3.751.079,00	6.310.928,00	24.731,00	6.335.659,00
12	003	2002	272	122		Reabilitação, adaptação e conclusão do edifício da nova sede do Comando da PSP Cascais	0802	07010307	1.789.611,00	1.660.247,00	24.731,00	1.684.978,00
12	004					Mobiliário/Equipamento Ferramentas/Viaturas			715.200,00	1.606.382,00	75.000,00	1.681.382,00
12	004	2002	274			Equipamentos para Serviços			143.007,00	837.049,00	75.000,00	912.049,00
12	004	2002	274	1		Equipamento	1001	07011002	143.007,00	837.049,00	75.000,00	912.049,00
Totais da Revisão nº 2									11.831.930,00	21.635.311,00	8.030.279,00	29.653.390,00

ALTERAÇÃO Nº 10 DE 24/07/2018

Obj.	Prog.	Projeto		Ação	Sub aç.	Designação	Classif. Orçamental		Financiamento Definido			
		Ano	Nº				Org.	Económica	Inicial	Atual	Modificado	Corrigido
01						EDUCAÇÃO			13.735.167,00	15.593.312,00	769.000,00	17.097.912,00
01	002					Ensino Básico/Secundário			4.070.960,00	5.134.613,00	748.000,00	5.948.613,00
01	002	2002	4			Alargamento Rede Pública			3.977.625,00	4.651.108,00	700.000,00	5.351.108,00
01	002	2002	4	163		Reparação e Manutenção de Instalações	0802	07010305	320.707,00	872.518,00	700.000,00	1.572.518,00
01	002	2002	5			Equipamento Escolar			93.335,00	483.505,00	48.000,00	597.505,00
01	002	2002	5	5		Aquisição Equipamentos Exteriores	0702	07011002	3.676,00	83.469,00	15.000,00	98.469,00
01	002	2002	5	6		Aquisição de Equipamento para Cozinhas	0702	070109	39.673,00	51.062,00	-22.000,00	29.062,00
01	002	2002	5	10		Aquisição Equipamento Informático	0702	070107	19.010,00	5.001,00	55.000,00	60.001,00
01	006					Apoio/Promoção Projetos Educativos			325.038,00	1.048.944,00	21.000,00	1.075.614,00
01	006	2009	1			Projeto Cascais + Tecnológico			38.380,00	67.564,00	21.000,00	75.034,00
01	006	2009	1	1		Aquisição de Software Informático	0702	070108	0,00	3.050,00	12.500,00	15.550,00
01	006	2009	1	2		Aquisição Equipamento de Informática	0702	070107	0,00	3.650,00	8.500,00	12.150,00
05						HABITAÇÃO E URBANISMO			10.417.320,00	30.733.729,00	-12.200,00	37.706.413,00
05	004					Requalificação Urbana			3.242.585,00	5.025.442,00	-12.200,00	5.385.876,00
05	004	2002	185			Ações Gerais			878.310,00	2.394.347,00	-12.200,00	2.876.342,00

Município de Cascais

RESUMO DAS MODIFICAÇÕES AO PLANO PLURIANUAL DE INVESTIMENTOS (P.P.I.) DE 2018

ALTERAÇÃO Nº 10 DE 24/07/2018

Obj.	Prog.	Projeto		Ação	Sub aç.	Designação	Classif. Orçamental		Financiamento Definido			
		Ano	Nº				Org.	Económica	Inicial	Atual	Modificado	Corrigido
05	004	2002	185	77		Obras Diversas	0802	07010401	817.295,00	1.751.987,00	-12.200,00	1.386.822,00
Totais da Alteração nº 10									1.200.361,00	2.770.737,00	756.800,00	3.174.572,00

ALTERAÇÃO Nº 11 DE 11/09/2018

Obj.	Prog.	Projeto		Ação	Sub aç.	Designação	Classif. Orçamental		Financiamento Definido			
		Ano	Nº				Org.	Económica	Inicial	Atual	Modificado	Corrigido
01						EDUCAÇÃO			13.735.167,00	17.097.912,00	765.000,00	17.328.176,00
01	002					Ensino Básico/Secundário			4.070.960,00	5.948.613,00	600.000,00	6.548.613,00
01	002	2002	4			Alargamento Rede Pública			3.977.625,00	5.351.108,00	660.000,00	6.011.108,00
01	002	2002	4	163		Reparação e Manutenção de Instalações	0802	07010305	320.707,00	1.572.518,00	660.000,00	2.232.518,00
01	002	2002	5			Equipamento Escolar			93.335,00	597.505,00	-60.000,00	537.505,00
01	002	2002	5	10		Aquisição Equipamento Informático	0702	070107	19.010,00	60.001,00	-60.000,00	1,00
01	006					Apoio/Promoção Projetos Educativos			325.038,00	1.075.614,00	165.000,00	1.223.454,00
01	006	2009	1			Projeto Cascais + Tecnológico			38.380,00	75.034,00	165.000,00	240.034,00
01	006	2009	1	3		Plano Tecnológico 1º Ciclo/Aquisição de Quadros Interativos e Redes Locais	0702	070107	38.380,00	2.334,00	60.000,00	62.334,00
01	006	2009	1	5		Plano Tecnológico e Redes Estruturadas	0702	070107	0,00	45.000,00	105.000,00	150.000,00
02						CULTURA, DESPORTO E JUVENTUDE			7.373.513,00	15.115.505,00	-22.000,00	15.376.951,00
02	002					Funcionamento			1.065.920,00	1.686.628,00	-20.000,00	1.693.170,00
02	002	2002	43			Bibliotecas			66.322,00	522.890,00	-20.000,00	476.792,00
02	002	2002	43	21		Aquisição de Equipamento e Mobiliário	0903	070109	7.338,00	46.459,00	-20.000,00	26.459,00
02	005					Desporto e Tempos Livres			2.320.860,00	5.285.041,00	-2.000,00	5.377.041,00
02	005	2002	88			Apoio Geral às Iniciativas			335.660,00	605.674,00	-2.000,00	605.674,00
02	005	2002	88	5		Aquisição Equipamento	0904	070109	0,00	24.000,00	-2.000,00	22.000,00
05						HABITAÇÃO E URBANISMO			10.417.320,00	37.706.413,00	64.500,00	37.778.413,00
05	003					Planeamento Estratégico			1.870.177,00	2.281.041,00	-80.000,00	2.208.541,00
05	003	2002	184			Gestão de Trânsito			4.872,00	84.872,00	-80.000,00	4.872,00
05	003	2002	184	8		Aquisição, Colocação e Manutenção de Sinalização Vertical e Dispositivos de Seg.	0802	07010409	2.243,00	82.243,00	-80.000,00	2.243,00
05	004					Requalificação Urbana			3.242.585,00	5.385.876,00	37.500,00	5.423.376,00
05	004	2002	185			Ações Gerais			878.310,00	2.876.342,00	57.000,00	2.933.342,00

Município de Cascais

RESUMO DAS MODIFICAÇÕES AO PLANO PLURIANUAL DE INVESTIMENTOS (P.P.I.) DE 2018

ALTERAÇÃO Nº 11 DE 11/09/2018

Obj.	Prog.	Projeto		Ação	Sub aç.	Designação	Classif. Orçamental		Financiamento Definido			
		Ano	Nº				Org.	Económica	Inicial	Atual	Modificado	Corrigido
05	004	2002	185	77		Obras Diversas	0802	07010401	817.295,00	1.386.822,00	100.000,00	1.486.822,00
05	004	2002	185	78		Aquisição de Estudos e Projetos	0802	07010401	22.693,00	129.998,00	86.000,00	215.998,00
05	004	2002	185	87		Arranjo de Espaços Exteriores	0802	07010401	237,00	129.237,00	-129.000,00	237,00
05	004	2002	198			Iluminação Pública			1.144.729,00	1.194.402,00	-19.500,00	1.174.902,00
05	004	2002	198	148		Beneficiação da Iluminação Pública	0802	07010404	476.941,00	209.215,00	-27.000,00	182.215,00
05	004	2002	198	173		Beneficiação e Manutenção de Infraestruturas Elétricas	0802	07010404	0,00	308.439,00	7.500,00	315.939,00
05	008					Assuntos Patrimoniais			5.190.565,00	29.988.220,00	107.000,00	30.095.220,00
05	008	2002	201			Aquisição de Terrenos e Imóveis			5.190.565,00	29.988.220,00	107.000,00	30.095.220,00
05	008	2002	201	1		Aquisição de Terrenos	1001	070101	1.772.683,00	3.284.625,00	107.000,00	3.391.625,00
06						SANEAMENTO E SALUBRIDADE			10.815.068,00	6.925.791,00	-50.000,00	6.890.791,00
06	004					Cemitérios			0,00	56.000,00	-50.000,00	6.000,00
06	004	2002	208			Cemitérios			0,00	50.000,00	-50.000,00	0,00
06	004	2002	208	24		Manutenção e Reparação em Cemitérios Municipais	0802	07010412	0,00	50.000,00	-50.000,00	0,00
07						PROTEÇÃO CIVIL E POLICIA MUNICIPAL			1.885.821,00	2.321.075,00	42.000,00	2.321.075,00
07	001					Proteção Civil			1.836.139,00	2.207.906,00	42.000,00	2.207.906,00
07	001	2002	216			Centro Municipal de Operações de Emergência			40.441,00	152.702,00	28.000,00	165.702,00
07	001	2002	216	6		Centro Municipal de Operações de Emergência / Equipamentos	1200	070109	0,00	10.000,00	28.000,00	38.000,00
07	001	2005	4			Gabinete Técnico Florestal (Municipal)			283.802,00	297.740,00	14.000,00	311.740,00
07	001	2005	4	2		Aquisição Equipamento	1200	07011002	50.946,00	15.001,00	14.000,00	29.001,00
09						TRANSPORTES E COMUNICAÇÕES			7.060.031,00	7.504.665,00	-41.500,00	7.463.165,00
09	001					Desenvolvimento Rede Viária			2.312.011,00	2.661.992,00	-89.320,00	2.572.672,00
09	001	2002	235			Diversos Projetos			151.669,00	278.221,00	-89.320,00	188.901,00
09	001	2002	235	123		Fiscalização e Coordenação de Segurança	0802	07010401	107.534,00	184.076,00	-89.320,00	94.756,00
09	002					Manutenção Rede Viária			4.748.020,00	4.842.673,00	47.820,00	4.890.493,00
09	002	2002	236			Manutenção			4.593.043,00	4.423.901,00	19.500,00	4.443.401,00
09	002	2002	236	258		Reparação da Rede Viária	0802	07010401	92.539,00	1.049.547,00	19.500,00	1.069.047,00
09	002	2002	237			Trânsito e Parqueamentos			154.977,00	418.772,00	28.320,00	447.092,00
09	002	2002	237	9		Aquisição de Sinalização	0802	07010409	80.008,00	183.783,00	28.320,00	212.103,00
10						MEIO AMBIENTE			2.702.783,00	4.219.868,00	152.110,00	4.444.425,00
10	002					Espaços e Zonas Verdes			1.122.330,00	1.937.525,00	152.110,00	2.162.082,00

Município de Cascais

RESUMO DAS MODIFICAÇÕES AO PLANO PLURIANUAL DE INVESTIMENTOS (P.P.I.) DE 2018

ALTERAÇÃO Nº 11 DE 11/09/2018

Obj.	Prog.	Projeto		Ação	Sub aç.	Designação	Classif. Orçamental		Financiamento Definido			
		Ano	Nº				Org.	Económica	Inicial	Atual	Modificado	Corrigido
10	002	2002	241			Conservação/Recup.Espaços Verdes			61.937,00	496.937,00	152.110,00	721.494,00
10	002	2002	241	103		Construções diversas Parques/Jardins (Espaços Verdes Urbanos Resilientes alterações climaticas)	0905	07010405	0,00	0,00	152.110,00	152.110,00
11						ATIVIDADES DE ÂMBITO GERAL			41.500.343,00	45.108.310,00	130.000,00	44.936.984,00
11	004					Participação do Município em Associações, Empresas			38.133.750,00	37.551.547,00	130.000,00	37.332.547,00
11	004	2002	259			Participação do Município em Associações e Empresas			38.133.750,00	37.551.547,00	130.000,00	37.332.547,00
11	004	2002	259	41		Orçamento Participativo	1000	07010413	447.246,00	1.023.714,00	130.000,00	1.153.714,00
12						MODERNIZAÇÃO E ESTRUTURAS			8.139.665,00	14.909.583,00	1.000.000,00	16.014.003,00
12	003					Instalações Municipais			3.751.079,00	6.335.659,00	1.000.000,00	7.335.659,00
12	003	2002	272			Construção Remod. Instalações Municipais			3.751.079,00	6.335.659,00	1.000.000,00	7.335.659,00
12	003	2002	272	102		Reformulação de Edifícios Municipais	0802	07010301	1.961.468,00	4.285.337,00	1.000.000,00	5.285.337,00
Totais da Alteração nº 11									6.217.268,00	14.082.349,00	2.040.110,00	16.122.459,00

ALTERAÇÃO Nº 12 DE 09/10/2018

Obj.	Prog.	Projeto		Ação	Sub aç.	Designação	Classif. Orçamental		Financiamento Definido			
		Ano	Nº				Org.	Económica	Inicial	Atual	Modificado	Corrigido
01						EDUCAÇÃO			13.735.167,00	17.328.176,00	-3.586,00	17.326.366,00
01	002					Ensino Básico/Secundário			4.070.960,00	6.548.613,00	-5.586,00	6.547.882,00
01	002	2002	5			Equipamento Escolar			93.335,00	537.505,00	-5.586,00	536.774,00
01	002	2002	5	5		Aquisição Equipamentos Exteriores	0702	07011002	3.676,00	98.469,00	-6.836,00	91.633,00
01	002	2002	5	6		Aquisição de Equipamento para Cozinhas	0702	070109	39.673,00	29.062,00	1.250,00	30.312,00
01	006					Apoio/Promoção Projetos Educativos			325.038,00	1.223.454,00	2.000,00	1.227.614,00
01	006	2009	1			Projeto Cascais + Tecnológico			38.380,00	240.034,00	2.000,00	242.034,00
01	006	2009	1	1		Aquisição de Software Informático	0702	070108	0,00	15.550,00	2.000,00	17.550,00
02						CULTURA, DESPORTO E JUVENTUDE			7.373.513,00	15.376.951,00	-61.621,00	15.568.795,00
02	001					Equipamentos			1.039.903,00	1.649.510,00	-60.000,00	1.585.110,00
02	001	2005	1			Auditórios e Teatros Municipais			168.313,00	330.533,00	-60.000,00	270.533,00
02	001	2005	1	13		Aquisição Equipamentos	0903	07011002	9.999,00	210.001,00	-60.000,00	150.001,00
02	002					Funcionamento			1.065.920,00	1.693.170,00	-1.621,00	1.704.170,00
02	002	2002	43			Bibliotecas			66.322,00	476.792,00	10.379,00	487.792,00
02	002	2002	43	21		Aquisição de Equipamento e Mobiliário	0903	070109	7.338,00	26.459,00	10.379,00	36.838,00

Município de Cascais

RESUMO DAS MODIFICAÇÕES AO PLANO PLURIANUAL DE INVESTIMENTOS (P.P.I.) DE 2018

ALTERAÇÃO Nº 12 DE 09/10/2018

Obj.	Prog.	Projeto		Ação	Sub aç.	Designação	Classif. Orçamental		Financiamento Definido			
		Ano	Nº				Org.	Económica	Inicial	Atual	Modificado	Corrigido
02	002	2016	10			Centro Interpretativo da Villa Romana de Freiria (Lisboa2020)			310.454,00	305.855,00	-12.000,00	305.855,00
02	002	2016	10	1		Aquisição de equipamento	0903	07011002	99.188,00	98.687,00	-12.000,00	86.687,00
05						HABITAÇÃO E URBANISMO			10.417.320,00	37.778.413,00	500.641,00	38.355.054,00
05	004					Requalificação Urbana			3.242.585,00	5.423.376,00	-4.000,00	5.419.376,00
05	004	2002	185			Ações Gerais			878.310,00	2.933.342,00	-4.000,00	2.929.342,00
05	004	2002	185	77		Obras Diversas	0802	07010401	817.295,00	1.486.822,00	-4.000,00	1.482.822,00
05	008					Assuntos Patrimoniais			5.190.565,00	30.095.220,00	504.641,00	30.625.861,00
05	008	2002	201			Aquisição de Terrenos e Imóveis			5.190.565,00	30.095.220,00	504.641,00	30.625.861,00
05	008	2002	201	1		Aquisição de Terrenos	1001	070101	1.772.683,00	3.391.625,00	504.641,00	3.896.266,00
09						TRANSPORTES E COMUNICAÇÕES			7.060.031,00	7.463.165,00	-28.000,00	7.435.165,00
09	002					Manutenção Rede Viária			4.748.020,00	4.890.493,00	-28.000,00	4.862.493,00
09	002	2002	237			Trânsito e Parquesamentos			154.977,00	447.092,00	-28.000,00	419.092,00
09	002	2002	237	9		Aquisição de Sinalização	0802	07010409	80.008,00	212.103,00	-28.000,00	184.103,00
10						MEIO AMBIENTE			2.702.783,00	4.444.425,00	158.887,00	4.603.312,00
10	002					Espaços e Zonas Verdes			1.122.330,00	2.162.082,00	158.887,00	2.320.969,00
10	002	2002	241			Conservação/Recup.Espaços Verdes			61.937,00	721.494,00	158.887,00	880.381,00
10	002	2002	241	65		Espaços Verdes - Construção	0905	07010405	10,00	185.010,00	158.887,00	343.897,00
11						ATIVIDADES DE ÂMBITO GERAL			41.500.343,00	44.936.984,00	183.655,00	44.954.175,00
11	004					Participação do Município em Associações, Empresas			38.133.750,00	37.332.547,00	183.655,00	37.531.547,00
11	004	2002	259			Participação do Município em Associações e Empresas			38.133.750,00	37.332.547,00	183.655,00	37.531.547,00
11	004	2002	259	41		Orçamento Participativo	1000	07010413	447.246,00	1.153.714,00	183.655,00	1.337.369,00
12						MODERNIZAÇÃO E ESTRUTURAS			8.139.665,00	16.014.003,00	20.000,00	15.995.803,00
12	004					Mobiliário/Equipamento Ferramentas/Viaturas			715.200,00	1.750.262,00	20.000,00	1.770.262,00
12	004	2002	273			Mobiliário			278.877,00	424.759,00	20.000,00	444.759,00
12	004	2002	273	1		Equipamento e Mobiliário	1001	070109	278.877,00	355.879,00	20.000,00	375.879,00
Totais da Alteração nº 12									3.555.993,00	7.263.381,00	769.976,00	8.033.357,00

ALTERAÇÃO Nº 13 DE 06/11/2018

Obj.	Prog.	Projeto		Ação	Sub aç.	Designação	Classif. Orçamental		Financiamento Definido			
		Ano	Nº				Org.	Económica	Inicial	Atual	Modificado	Corrigido
01						EDUCAÇÃO			13.735.167,00	17.326.366,00	132.566,00	17.052.981,00

Município de Cascais

RESUMO DAS MODIFICAÇÕES AO PLANO PLURIANUAL DE INVESTIMENTOS (P.P.I.) DE 2018

ALTERAÇÃO Nº 13 DE 06/11/2018

Obj.	Prog.	Projeto		Ação	Sub aç.	Designação	Classif. Orçamental		Financiamento Definido			
		Ano	Nº				Org.	Económica	Inicial	Atual	Modificado	Corrigido
01	002					Ensino Básico/Secundário			4.070.960,00	6.547.882,00	178.424,00	6.671.305,00
01	002	2002	4			Alargamento Rede Pública			3.977.625,00	6.011.108,00	178.630,00	6.139.738,00
01	002	2002	4	163		Reparação e Manutenção de Instalações	0802	07010305	320.707,00	2.232.518,00	178.732,00	2.411.250,00
01	002	2002	4	174		Manutenção de Instalações Elétricas em Escolas	0802	07010305	0,00	158.146,00	-102,00	158.044,00
01	002	2002	5			Equipamento Escolar			93.335,00	536.774,00	-206,00	531.567,00
01	002	2002	5	5		Aquisição Equipamentos Exteriores	0702	07011002	3.676,00	91.633,00	-197,00	91.436,00
01	002	2002	5	6		Aquisição de Equipamento para Cozinhas	0702	070109	39.673,00	30.312,00	-9,00	30.303,00
01	006					Apoio/Promoção Projetos Educativos			325.038,00	1.227.614,00	-45.848,00	1.174.254,00
01	006	2009	1			Projeto Cascais + Tecnológico			38.380,00	242.034,00	-45.848,00	196.186,00
01	006	2009	1	1		Aquisição de Software Informático	0702	070108	0,00	17.550,00	-5.051,00	12.499,00
01	006	2009	1	2		Aquisição Equipamento de Informática	0702	070107	0,00	12.150,00	-6.922,00	5.228,00
01	006	2009	1	3		Plano Tecnológico 1º Ciclo/Aquisição de Quadros Interativos e Redes Locais	0702	070107	38.380,00	62.334,00	-33.875,00	28.459,00
01	007					Apoio Iniciativas Comunidade			221.434,00	883.887,00	-10,00	695.670,00
01	007	2017	1			Cidade Educadora Cascais			33.866,00	323.017,00	-10,00	322.007,00
01	007	2017	1	5		Aquisição de equipamento informático	0702	070107	0,00	10,00	-10,00	0,00
02						CULTURA, DESPORTO E JUVENTUDE			7.373.513,00	15.568.795,00	-45.545,00	15.906.980,00
02	001					Equipamentos			1.039.903,00	1.585.110,00	-1.977,00	1.607.933,00
02	001	2002	25			Arquivo Histórico Municipal Cascais			17.897,00	145.001,00	-1.977,00	143.024,00
02	001	2002	25	4		Reabilitação da Casa Sommer	0802	07010307	17.897,00	145.001,00	-1.977,00	143.024,00
02	002					Funcionamento			1.065.920,00	1.704.170,00	-43.568,00	1.634.187,00
02	002	2002	43			Bibliotecas			66.322,00	487.792,00	2.433,00	477.445,00
02	002	2002	43	21		Aquisição de Equipamento e Mobiliário	0903	070109	7.338,00	36.838,00	2.433,00	39.271,00
02	002	2004	4			Rede Municipal de Museus e Centros Interpretativos			284.714,00	156.863,00	-46.001,00	105.903,00
02	002	2004	4	16		Aquisição de Réplicas e Acervos Diversos	0903	070112	243.000,00	50.001,00	-46.001,00	4.000,00
04						SAÚDE			310.882,00	1.228.613,00	307.500,00	1.500.235,00
04	001					Estruturas de Saúde			96.389,00	213.368,00	307.500,00	503.494,00
04	001	2002	154			Promoção/Apoio a Estruturas			6.500,00	112.057,00	307.500,00	419.420,00
04	001	2002	154	34		USF - Carcavelos	0802	07010306	0,00	10,00	307.500,00	307.510,00
05						HABITAÇÃO E URBANISMO			10.417.320,00	38.355.054,00	685.666,00	39.049.306,00
05	004					Requalificação Urbana			3.242.585,00	5.419.376,00	824.297,00	6.236.170,00

Município de Cascais

RESUMO DAS MODIFICAÇÕES AO PLANO PLURIANUAL DE INVESTIMENTOS (P.P.I.) DE 2018

ALTERAÇÃO Nº 13 DE 06/11/2018

Obj.	Prog.	Projeto		Ação	Sub aç.	Designação	Classif. Orçamental		Financiamento Definido			
		Ano	Nº				Org.	Económica	Inicial	Atual	Modificado	Corrigido
05	004	2002	185			Ações Gerais			878.310,00	2.929.342,00	446.700,00	3.368.539,00
05	004	2002	185	77		Obras Diversas	0802	07010401	817.295,00	1.482.822,00	300.000,00	1.782.822,00
05	004	2002	185	108		Aquisição de Estudos e Projetos de Arruamentos	0802	07010401	10,00	30.010,00	-15.250,00	14.760,00
05	004	2002	185	112		Requalificação do Espaço Público	0802	07010401	10,00	159.010,00	157.950,00	316.960,00
05	004	2002	185	117		Obras de Arte no Concelho de Cascais	0802	070112	1.000,00	1.000,00	-1.000,00	0,00
05	004	2002	185	125		Aquisição de estudos e projetos	0901	07010401	0,00	871.000,00	5.000,00	876.000,00
05	004	2002	197			Melhoramentos Freguesia S.D. Rana			330.428,00	335.604,00	69.970,00	405.574,00
05	004	2002	197	13		Repavimentações	0802	07010401	0,00	7.950,00	69.970,00	77.920,00
05	004	2002	198			Iluminação Pública			1.144.729,00	1.174.902,00	307.627,00	1.482.529,00
05	004	2002	198	173		Beneficiação e Manutenção de Infraestruturas Elétricas	0802	07010404	0,00	315.939,00	313.819,00	629.758,00
05	004	2002	198	192		Ramais de Eletricidade	0802	07010404	2.152,00	11.112,00	-6.192,00	4.920,00
05	008					Assuntos Patrimoniais			5.190.565,00	30.625.861,00	-138.631,00	30.486.949,00
05	008	2002	201			Aquisição de Terrenos e Imóveis			5.190.565,00	30.625.861,00	-138.631,00	30.486.949,00
05	008	2002	201	1		Aquisição de Terrenos	1001	070101	1.772.683,00	3.896.266,00	-138.631,00	3.757.635,00
07						PROTEÇÃO CIVIL E POLICIA MUNICIPAL			1.885.821,00	2.321.075,00	62.840,00	2.255.446,00
07	001					Proteção Civil			1.836.139,00	2.207.906,00	101.881,00	2.202.318,00
07	001	2002	216			Centro Municipal de Operações de Emergência			40.441,00	165.702,00	63.600,00	214.844,00
07	001	2002	216	6		Centro Municipal de Operações de Emergência / Equipamentos	1200	070109	0,00	38.000,00	63.600,00	101.600,00
07	001	2005	4			Gabinete Técnico Florestal (Municipal)			283.802,00	311.740,00	38.281,00	300.031,00
07	001	2005	4	2		Aquisição Equipamento	1200	07011002	50.946,00	29.001,00	38.281,00	67.282,00
07	002					Polícia Municipal			49.682,00	113.169,00	-39.041,00	53.128,00
07	002	2002	217			Funcionamento/Área de Intervenção			49.682,00	113.169,00	-39.041,00	53.128,00
07	002	2002	217	4		Equipamento de Comunicação	1100	070109	0,00	5.000,00	-5.000,00	0,00
07	002	2002	217	5		Aquisição/Outro Equipamento	1100	070109	0,00	10.000,00	-10.000,00	0,00
07	002	2002	217	22		Armamento	1100	070109	0,00	30.000,00	-24.041,00	5.959,00
08						DESENVOLVIMENTO ECONÓMICO/ABAST.PÚBLICO			438.159,00	513.732,00	-14.874,00	485.703,00
08	002					Mercados e Feiras			10,00	10.010,00	-10.010,00	0,00
08	002	2002	220			Mercados Municipais			10,00	10.010,00	-10.010,00	0,00
08	002	2002	220	9		Equipamento para Mercados	0800	070109	10,00	10.010,00	-10.010,00	0,00
08	004					Promoção Qualidade Atividades Económicas			5.140,00	73.347,00	-4.864,00	65.468,00

Município de Cascais

RESUMO DAS MODIFICAÇÕES AO PLANO PLURIANUAL DE INVESTIMENTOS (P.P.I.) DE 2018

ALTERAÇÃO Nº 13 DE 06/11/2018

Obj.	Prog.	Projeto		Ação	Sub aç.	Designação	Classif. Orçamental		Financiamento Definido			
		Ano	Nº				Org.	Económica	Inicial	Atual	Modificado	Corrigido
08	004	2002	228			Metrologia			832,00	8.832,00	-4.864,00	3.968,00
08	004	2002	228	13		Aquisição Equipamento Metrologia	0800	07011002	812,00	5.812,00	-4.864,00	948,00
09						TRANSPORTES E COMUNICAÇÕES			7.060.031,00	7.435.165,00	27.040,00	7.365.517,00
09	001					Desenvolvimento Rede Viária			2.312.011,00	2.572.672,00	37.040,00	2.609.712,00
09	001	2002	234			Diversas Vias Estruturantes			2.152.362,00	2.375.781,00	37.040,00	2.412.821,00
09	001	2002	234	8		Beneficiação Estrada de Ligação Abóboda/Conceição da Abóboda	0802	07010401	0,00	84.799,00	2.333,00	87.132,00
09	001	2002	234	27		Estrada de Bicesse - Livramento 2ª fase	0802	07010401	267.836,00	95.396,00	34.707,00	130.103,00
09	002					Manutenção Rede Viária			4.748.020,00	4.862.493,00	-10.000,00	4.755.805,00
09	002	2002	237			Trânsito e Parques			154.977,00	419.092,00	-10.000,00	314.092,00
09	002	2002	237	45		Sinalização Vertical e Horizontal no Concelho de Cascais	0802	07010409	0,00	10.000,00	-10.000,00	0,00
10						MEIO AMBIENTE			2.702.783,00	4.603.312,00	-160.584,00	4.535.876,00
10	002					Espaços e Zonas Verdes			1.122.330,00	2.320.969,00	-140.584,00	2.134.063,00
10	002	2002	241			Conservação/Recup.Espaços Verdes			61.937,00	880.381,00	-139.470,00	740.911,00
10	002	2002	241	65		Espaços Verdes - Construção	0905	07010405	10,00	343.897,00	-139.470,00	204.427,00
10	002	2002	242			Manutenção Espaços Verdes			388.459,00	641.716,00	-1.114,00	632.585,00
10	002	2002	242	40		Aquisição de Mobiliário Urbano	0905	070109	0,00	62.000,00	-1.114,00	60.886,00
10	005					Desenvolvimento Sustentável			0,00	100.000,00	-20.000,00	80.000,00
10	005	2018	9			Desenvolvimento Sustentável			0,00	100.000,00	-20.000,00	80.000,00
10	005	2018	9	2		Equipamento	0905	07011002	0,00	20.000,00	-20.000,00	0,00
11						ATIVIDADES DE ÂMBITO GERAL			41.500.343,00	44.954.175,00	-226.366,00	44.891.618,00
11	001					Transferências Facultativas nas Freguesias			2.118.657,00	3.974.437,00	-214.866,00	3.967.171,00
11	001	2012	37			Empreitadas Diversas			51.230,00	465.370,00	-214.866,00	250.504,00
11	001	2012	37	1		Empreitadas	0802	07010413	51.230,00	465.370,00	-214.866,00	250.504,00
11	009					Marca e Comunicação			589.146,00	1.153.795,00	-11.500,00	1.111.031,00
11	009	2016	3			Imprensa			18.460,00	62.728,00	-11.500,00	19.964,00
11	009	2016	3	2		Material Fotográfico (Aquisição)	0903	070109	0,00	11.500,00	-11.500,00	0,00
12						MODERNIZAÇÃO E ESTRUTURAS			8.139.665,00	15.995.803,00	-20.024,00	15.899.852,00
12	002					Informática e Telecomunicações			1.887.063,00	4.475.123,00	-24,00	4.468.949,00
12	002	2009	10			Portal			47.463,00	80.120,00	-24,00	80.096,00
12	002	2009	10	1		Portal da Contratação Pública e outros	1001	070108	47.463,00	80.120,00	-24,00	80.096,00

Município de Cascais

RESUMO DAS MODIFICAÇÕES AO PLANO PLURIANUAL DE INVESTIMENTOS (P.P.I.) DE 2018

ALTERAÇÃO Nº 13 DE 06/11/2018

Obj.	Prog.	Projeto		Ação	Sub aç.	Designação	Classif. Orçamental		Financiamento Definido			
		Ano	Nº				Org.	Económica	Inicial	Atual	Modificado	Corrigido
12	004					Mobiliário/Equipamento Ferramentas/Viaturas			715.200,00	1.770.262,00	-20.000,00	1.750.262,00
12	004	2002	276			Viaturas Municipais			290.087,00	355.638,00	-20.000,00	335.638,00
12	004	2002	276	6		Locação Financeira Transporte	1000	070205	0,00	20.000,00	-20.000,00	0,00
Totais da Alteração nº 13									3.682.128,00	10.932.517,00	748.219,00	11.680.736,00

ALTERAÇÃO Nº 14 DE 23/11/2018

Obj.	Prog.	Projeto		Ação	Sub aç.	Designação	Classif. Orçamental		Financiamento Definido			
		Ano	Nº				Org.	Económica	Inicial	Atual	Modificado	Corrigido
12						MODERNIZAÇÃO E ESTRUTURAS			8.139.665,00	15.899.852,00	-500.000,00	15.099.852,00
12	002					Informática e Telecomunicações			1.887.063,00	4.468.949,00	-500.000,00	3.668.949,00
12	002	2002	266			Infraestruturas de Rede			242.416,00	1.791.603,00	-500.000,00	1.291.603,00
12	002	2002	266	8		Infraestruturas Hardware	0903	070107	173.538,00	1.241.915,00	-500.000,00	741.915,00
Totais da Alteração nº 14									173.538,00	1.241.915,00	-500.000,00	741.915,00

ALTERAÇÃO Nº 15 DE 26/11/2018

Obj.	Prog.	Projeto		Ação	Sub aç.	Designação	Classif. Orçamental		Financiamento Definido			
		Ano	Nº				Org.	Económica	Inicial	Atual	Modificado	Corrigido
01						EDUCAÇÃO			13.735.167,00	17.052.981,00	-188.837,00	16.411.222,00
01	002					Ensino Básico/Secundário			4.070.960,00	6.671.305,00	-107.337,00	6.563.968,00
01	002	2002	4			Alargamento Rede Pública			3.977.625,00	6.139.738,00	-27.954,00	6.111.784,00
01	002	2002	4	163		Reparação e Manutenção de Instalações	0802	07010305	320.707,00	2.411.250,00	-27.954,00	2.383.296,00
01	002	2002	5			Equipamento Escolar			93.335,00	531.567,00	-79.383,00	452.184,00
01	002	2002	5	1		Aquisição de Equipamento Básico	0702	07011002	24.835,00	206.687,00	-77.410,00	129.277,00
01	002	2002	5	6		Aquisição de Equipamento para Cozinhas	0702	070109	39.673,00	30.303,00	-1.973,00	28.330,00
01	006					Apoio/Promoção Projetos Educativos			325.038,00	1.174.254,00	-81.500,00	829.234,00
01	006	2018	4			Promover o sucesso em cada aluno em Cascais ninguém fica para trás - Prog. Mun. Pr. Suc. Ed. (Lisboa 2020)			0,00	345.030,00	-81.500,00	10,00
01	006	2018	4	3		Aquisição de equipamento	0702	070109	0,00	46.500,00	-46.500,00	0,00
01	006	2018	4	11		Aquisição de software informático	0702	070108	0,00	35.000,00	-35.000,00	0,00
02						CULTURA, DESPORTO E JUVENTUDE			7.373.513,00	15.906.980,00	137.504,00	16.055.385,00
02	001					Equipamentos			1.039.903,00	1.607.933,00	-27.204,00	1.544.486,00

Município de Cascais

RESUMO DAS MODIFICAÇÕES AO PLANO PLURIANUAL DE INVESTIMENTOS (P.P.I.) DE 2018

ALTERAÇÃO Nº 15 DE 26/11/2018

Obj.	Prog.	Projeto		Ação	Sub aç.	Designação	Classif. Orçamental		Financiamento Definido			
		Ano	Nº				Org.	Económica	Inicial	Atual	Modificado	Corrigido
02	001	2002	35			Outros Equipamentos			853.693,00	1.169.366,00	60.000,00	1.229.366,00
02	001	2002	35	80		Reformulação Geral Casa Reynaldo dos Santos	0802	07010413	0,00	0,00	60.000,00	60.000,00
02	001	2005	1			Auditórios e Teatros Municipais			168.313,00	295.533,00	-87.204,00	172.086,00
02	001	2005	1	13		Aquisição Equipamentos	0903	07011002	9.999,00	150.001,00	-87.204,00	62.797,00
02	005					Desporto e Tempos Livres			2.320.860,00	5.903.993,00	164.708,00	6.428.195,00
02	005	2002	79			Instalações Desportivas Associativas			1.413.348,00	2.070.596,00	158.993,00	2.443.589,00
02	005	2002	79	130		Parede Futebol Clube no Buzano (EMP)	0802	07010406	1.202.040,00	1.105.759,00	158.993,00	1.264.752,00
02	005	2002	88			Apoio Geral às Iniciativas			335.660,00	480.802,00	5.715,00	423.721,00
02	005	2002	88	5		Aquisição Equipamento	0904	070109	0,00	22.000,00	5.715,00	27.715,00
03						AÇÃO SOCIAL			8.374.514,00	11.833.191,00	-491.736,00	11.390.963,00
03	002					População Idosa			2.628.350,00	3.807.296,00	-38.000,00	3.700.366,00
03	002	2002	113			Promoção dos Serviços de Proximidade			1.392.447,00	1.272.355,00	-38.000,00	1.169.958,00
03	002	2002	113	49		"Cascais Sénior +" - Aquisição de Software (Lisboa2020)	0701	070107	38.000,00	38.000,00	-38.000,00	0,00
03	005					Intervenção Socio/Territorial			739.056,00	1.282.545,00	-453.736,00	831.289,00
03	005	2017	3			PAICD - Plano de Ação para a Integração das Comunidades Desfavorecidas			707.256,00	844.451,00	-453.736,00	390.715,00
03	005	2017	3	14		Requalificação urbanística da zona sul da Cruz Vermelha - 2ª fase (Lisboa 2020)	0701	07010307	453.736,00	453.736,00	-453.736,00	0,00
05						HABITAÇÃO E URBANISMO			10.417.320,00	39.049.306,00	3.410.687,00	41.416.121,00
05	003					Planeamento Estratégico			1.870.177,00	2.280.911,00	-100.825,00	1.130.064,00
05	003	2002	178			Planeamento Estratégico			1.404.311,00	1.085.817,00	-100.825,00	569.536,00
05	003	2002	178	26		Implementação da rede ciclável estruturante concelhia - 1ª fase (Lisboa2020+PAMUS)	0902	07010401	601.355,00	22.545,00	-22.545,00	0,00
05	003	2002	178	27		Implementação de um sistema de transporte publico em sitio próprio (TPSP) - Traçado Base (Lisboa2020+PAMUS)	0902	07010401	465.000,00	78.280,00	-78.280,00	0,00
05	004					Requalificação Urbana			3.242.585,00	6.236.170,00	-152.360,00	6.089.960,00
05	004	2002	185			Ações Gerais			878.310,00	3.368.539,00	417.050,00	3.791.739,00
05	004	2002	185	77		Obras Diversas	0802	07010401	817.295,00	1.782.822,00	1.102.696,00	2.885.518,00
05	004	2002	185	78		Aquisição de Estudos e Projetos	0802	07010401	22.693,00	215.998,00	-78.000,00	137.998,00
05	004	2002	185	112		Requalificação do Espaço Público	0802	07010401	10,00	316.960,00	-1.636,00	315.324,00
05	004	2002	185	124		Reformulação de Acessibilidades à Vila de Cascais	0802	07010401	0,00	106.010,00	-106.010,00	0,00
05	004	2002	185	125		Aquisição de estudos e projetos	0901	07010401	0,00	876.000,00	-500.000,00	376.000,00
05	004	2002	198			Iluminação Pública			1.144.729,00	1.482.529,00	-531.264,00	951.265,00

Município de Cascais

RESUMO DAS MODIFICAÇÕES AO PLANO PLURIANUAL DE INVESTIMENTOS (P.P.I.) DE 2018

ALTERAÇÃO Nº 15 DE 26/11/2018

Obj.	Prog.	Projeto		Ação	Sub aç.	Designação	Classif. Orçamental		Financiamento Definido			
		Ano	Nº				Org.	Económica	Inicial	Atual	Modificado	Corrigido
05	004	2002	198	148		Beneficiação da Iluminação Pública	0802	07010404	476.941,00	182.215,00	-23.228,00	158.987,00
05	004	2002	198	173		Beneficiação e Manutenção de Infraestruturas Elétricas	0802	07010404	0,00	629.758,00	157.600,00	787.358,00
05	004	2002	198	196		Eficiência Energética da Iluminação Pública de Cascais (Lisboa2020)	0802	07010404	665.636,00	665.636,00	-665.636,00	0,00
05	004	2016	9			Plano Ação de Regeneração Urbana (PARU)			889.108,00	979.508,00	-38.146,00	941.362,00
05	004	2016	9	25		Projeto Obras de Reabilitação em Espaço Público - B. da Cruz Vermelha (PAICD)	0901	07010401	0,00	62.500,00	-38.146,00	24.354,00
05	005					Loteamentos Particulares			43.119,00	5.948,00	-4.648,00	1.300,00
05	005	2002	199			Alvarás Loteamento			43.119,00	5.948,00	-4.648,00	1.300,00
05	005	2002	199	5		Incumprimento de Alvarás	0801	07010413	43.119,00	5.948,00	-4.648,00	1.300,00
05	008					Assuntos Patrimoniais			5.190.565,00	30.486.949,00	3.668.520,00	34.155.469,00
05	008	2002	201			Aquisição de Terrenos e Imóveis			5.190.565,00	30.486.949,00	3.668.520,00	34.155.469,00
05	008	2002	201	1		Aquisição de Terrenos	1001	070101	1.772.683,00	3.757.635,00	177.000,00	3.934.635,00
05	008	2002	201	6		Aquisição de Imóveis	1001	07010307	3.011.894,00	15.016.057,00	3.491.520,00	18.507.577,00
06						SANEAMENTO E SALUBRIDADE			10.815.068,00	10.269.921,00	-10.375,00	10.242.545,00
06	003					Higiene Pública			21.486,00	168.997,00	-10.375,00	141.621,00
06	003	2002	207			Sanidade Pecuária			21.486,00	168.997,00	-10.375,00	141.621,00
06	003	2002	207	19		Aquisição de Equipamento	0800	07011002	1.000,00	10.375,00	-10.375,00	0,00
07						PROTEÇÃO CIVIL E POLICIA MUNICIPAL			1.885.821,00	2.255.446,00	-80.309,00	1.845.113,00
07	001					Proteção Civil			1.836.139,00	2.202.318,00	-80.309,00	1.788.985,00
07	001	2002	216			Centro Municipal de Operações de Emergência			40.441,00	214.844,00	-76.016,00	127.828,00
07	001	2002	216	6		Centro Municipal de Operações de Emergência / Equipamentos	1200	070109	0,00	101.600,00	-76.016,00	25.584,00
07	001	2005	4			Gabinete Técnico Florestal (Municipal)			283.802,00	300.031,00	-4.293,00	290.818,00
07	001	2005	4	2		Aquisição Equipamento	1200	07011002	50.946,00	67.282,00	-4.293,00	62.989,00
09						TRANSPORTES E COMUNICAÇÕES			7.060.031,00	7.365.517,00	-1.077.566,00	6.208.094,00
09	001					Desenvolvimento Rede Viária			2.312.011,00	2.609.712,00	-1.044.951,00	1.564.761,00
09	001	2002	234			Diversas Vias Estruturantes			2.152.362,00	2.412.821,00	-992.011,00	1.420.810,00
09	001	2002	234	29		2ª Circular - Troço Rotunda da Avª Adelino Amaro da Costa / Rua de Santana	0802	07010401	942.541,00	942.541,00	-942.531,00	10,00
09	001	2002	234	31		Variante Norte de Murches	0802	07010401	0,00	50.000,00	-49.480,00	520,00
09	001	2002	235			Diversos Projetos			151.669,00	188.901,00	-52.940,00	135.961,00

Município de Cascais

RESUMO DAS MODIFICAÇÕES AO PLANO PLURIANUAL DE INVESTIMENTOS (P.P.I.) DE 2018

ALTERAÇÃO Nº 15 DE 26/11/2018

Obj.	Prog.	Projeto		Ação	Sub aç.	Designação	Classif. Orçamental		Financiamento Definido			
		Ano	Nº				Org.	Económica	Inicial	Atual	Modificado	Corrigido
09	001	2002	235	123		Fiscalização e Coordenação de Segurança	0802	07010401	107.534,00	94.756,00	-2.930,00	91.826,00
09	001	2002	235	156		Beneficiação da Rua de S. Francisco e Rua Fonte da Carreira na Adroana	0802	07010401	0,00	50.010,00	-50.010,00	0,00
09	002					Manutenção Rede Viária			4.748.020,00	4.755.805,00	-32.615,00	4.643.333,00
09	002	2002	236			Manutenção			4.593.043,00	4.441.713,00	-34.615,00	4.345.318,00
09	002	2002	236	258		Reparação da Rede Viária	0802	07010401	92.539,00	1.069.047,00	-5.562,00	1.063.485,00
09	002	2002	236	272		Construção de Pequenos Arruamentos no Concelho de Cascais	0802	07010401	0,00	10.360,00	158.947,00	169.307,00
09	002	2002	236	279		Constr. Manut.Rede Drenagem Pluvial Freg.Cascais Estoril e Alcabideche	0802	07010401	158.928,00	168.928,00	-10.000,00	158.928,00
09	002	2002	236	280		Constr. Manut. Rede Drenagem Pluvial Freg. Parede Carcavelos e S.D. Rana	0802	07010401	158.999,00	168.999,00	-10.000,00	158.999,00
09	002	2002	236	289		Execução de Projetos de Sinalização Viária no Concelho de Cascais	0802	07010401	0,00	106.000,00	-6.000,00	100.000,00
09	002	2002	236	290		Execução e Manutenção de Lancis e Calçadas no Concelho de Cascais	0802	07010401	0,00	81.000,00	-81.000,00	0,00
09	002	2002	236	291		Reparação de Pavimentos	0802	07010401	0,00	81.000,00	-81.000,00	0,00
09	002	2002	237			Trânsito e Parques e Jardins			154.977,00	314.092,00	2.000,00	298.015,00
09	002	2002	237	9		Aquisição de Sinalização	0802	07010409	80.008,00	184.103,00	2.000,00	186.103,00
10						MEIO AMBIENTE			2.702.783,00	4.535.876,00	-56.223,00	4.275.659,00
10	002					Espaços e Zonas Verdes			1.122.330,00	2.134.063,00	-56.223,00	1.873.846,00
10	002	2002	241			Conservação/Recup.Espaços Verdes			61.937,00	740.911,00	-50.540,00	490.371,00
10	002	2002	241	65		Espaços Verdes - Construção	0905	07010405	10,00	204.427,00	-45.540,00	158.887,00
10	002	2002	241	100		Parques e Jardins	0905	07010405	10,00	50.010,00	-5.000,00	45.010,00
10	002	2002	242			Manutenção Espaços Verdes			388.459,00	632.585,00	-5.683,00	622.908,00
10	002	2002	242	40		Aquisição de Mobiliário Urbano	0905	070109	0,00	60.886,00	-5.683,00	55.203,00
11						ATIVIDADES DE ÂMBITO GERAL			41.500.343,00	44.891.618,00	-453.551,00	44.574.410,00
11	001					Transferências Facultativas nas Freguesias			2.118.657,00	3.967.171,00	156.011,00	4.054.570,00
11	001	2012	37			Empreitadas Diversas			51.230,00	250.504,00	156.011,00	406.515,00
11	001	2012	37	1		Empreitadas	0802	07010413	51.230,00	250.504,00	156.011,00	406.515,00
11	003					Relações Protocolares Públicas Externas			64.556,00	528.934,00	-3.525,00	482.184,00
11	003	2004	15			Relações Públicas			64.556,00	528.934,00	-3.525,00	482.184,00
11	003	2004	15	69		Aquisição de Equipamento	0600	070109	0,00	6.000,00	-3.525,00	2.475,00

Município de Cascais

RESUMO DAS MODIFICAÇÕES AO PLANO PLURIANUAL DE INVESTIMENTOS (P.P.I.) DE 2018

ALTERAÇÃO Nº 15 DE 26/11/2018

Obj.	Prog.	Projeto		Ação	Sub aç.	Designação	Classif. Orçamental		Financiamento Definido			
		Ano	Nº				Org.	Económica	Inicial	Atual	Modificado	Corrigido
11	004					Participação do Município em Associações, Empresas			38.133.750,00	37.531.457,00	-606.037,00	37.305.485,00
11	004	2002	259			Participação do Município em Associações e Empresas			38.133.750,00	37.531.457,00	-606.037,00	37.305.485,00
11	004	2002	259	41		Orçamento Participativo	1000	07010413	447.246,00	1.337.369,00	-606.037,00	731.332,00
12						MODERNIZAÇÃO E ESTRUTURAS			8.139.665,00	15.099.852,00	1.992.845,00	16.810.919,00
12	001					Recursos Humanos e Modernização Administrativa			1.786.323,00	2.344.982,00	-13.845,00	2.122.104,00
12	001	2002	264			Saúde, Higiene e Segurança			426.630,00	919.707,00	-13.845,00	712.363,00
12	001	2002	264	6		Equipamentos de Higiene e Segurança/Sinalização	1003	070109	0,00	7.000,00	-7.000,00	0,00
12	001	2002	264	7		Extintores	1003	070109	2.223,00	10.939,00	-6.845,00	4.094,00
12	002					Informática e Telecomunicações			1.887.063,00	3.668.949,00	-162.313,00	3.455.866,00
12	002	2002	266			Infraestruturas de Rede			242.416,00	1.291.603,00	-127.355,00	1.164.248,00
12	002	2002	266	7		Software	0903	070108	68.878,00	459.688,00	-77.355,00	382.333,00
12	002	2002	266	8		Infraestruturas Hardware	0903	070107	173.538,00	741.915,00	40.000,00	781.915,00
12	002	2002	266	9		Hardware/Contrato	0903	070107	0,00	90.000,00	-90.000,00	0,00
12	002	2002	269			Licenciamento de Software e Manutenção			1.588.444,00	2.286.258,00	-6.028,00	2.238.202,00
12	002	2002	269	9		Software/Licenciamentos	0903	070108	444.071,00	460.831,00	-6.028,00	454.803,00
12	002	2009	10			Portal			47.463,00	80.096,00	-28.930,00	51.166,00
12	002	2009	10	1		Portal da Contratação Pública e outros	1001	070108	47.463,00	80.096,00	-28.930,00	51.166,00
12	003					Instalações Municipais			3.751.079,00	7.335.659,00	2.474.036,00	9.809.695,00
12	003	2002	272			Construção Remod. Instalações Municipais			3.751.079,00	7.335.659,00	2.474.036,00	9.809.695,00
12	003	2002	272	102		Reformulação de Edifícios Municipais	0802	07010301	1.961.468,00	5.285.337,00	1.954.056,00	7.239.393,00
12	003	2002	272	122		Reabilitação, adaptação e conclusão do edifício da nova sede do Comando da PSP Cascais	0802	07010307	1.789.611,00	1.684.978,00	564.729,00	2.249.707,00
12	003	2002	272	123		Ramais de Edifícios	0802	07010307	0,00	50.000,00	-44.749,00	5.251,00
12	004					Mobiliário/Equipamento Ferramentas/Viaturas			715.200,00	1.750.262,00	-305.033,00	1.423.254,00
12	004	2002	274			Equipamentos para Serviços			143.007,00	912.049,00	-305.033,00	607.016,00
12	004	2002	274	1		Equipamento	1001	07011002	143.007,00	912.049,00	-305.033,00	607.016,00
Totais da Alteração nº 15									16.686.866,00	43.095.630,00	3.182.439,00	46.278.069,00

Município de Cascais

RESUMO DAS MODIFICAÇÕES AO PLANO PLURIANUAL DE INVESTIMENTOS (P.P.I.) DE 2018

REVISÃO Nº 3 DE 17/12/2018

Obj.	Prog.	Projeto		Ação	Sub aç.	Designação	Classif. Orçamental		Financiamento Definido			
		Ano	Nº				Org.	Económica	Inicial	Atual	Modificado	Corrigido
01						EDUCAÇÃO			13.735.167,00	16.411.222,00	-2.314.768,00	13.184.234,00
01	002					Ensino Básico/Secundário			4.070.960,00	6.563.968,00	-2.264.068,00	4.299.900,00
01	002	2002	4			Alargamento Rede Pública			3.977.625,00	6.111.784,00	-2.264.068,00	3.847.716,00
01	002	2002	4	181		Requalificação da Escola Básica do Arneiro (Lisboa2020)	0802	07010305	2.264.068,00	2.303.982,00	-2.264.068,00	39.914,00
01	002	2002	4	182		Centro de Formação de Escolas de Cascais	0802	07010305	0,00	10,00	0,00	10,00
01	006					Apoio/Promoção Projetos Educativos			325.038,00	829.234,00	-50.700,00	647.337,00
01	006	2017	2			Em Cascais Ninguém Fica Para Trás - Prog. Mun. Pr. Suc. Ed. (Lisboa2020)			181.315,00	315.789,00	-50.700,00	133.902,00
01	006	2017	2	6		Aquisição de equipamento informático	0702	070107	0,00	15.000,00	-15.000,00	0,00
01	006	2017	2	13		Aquisição de software informático	0702	070108	0,00	48.000,00	-35.700,00	12.300,00
02						CULTURA, DESPORTO E JUVENTUDE			7.373.513,00	16.055.385,00	0,00	16.055.385,00
02	001					Equipamentos			1.039.903,00	1.544.486,00	0,00	1.544.486,00
02	001	2002	35			Outros Equipamentos			853.693,00	1.229.366,00	0,00	1.229.366,00
02	001	2002	35	80		Reformulação Geral Casa Reynaldo dos Santos	0802	07010413	0,00	60.000,00	0,00	60.000,00
02	001	2002	35	88		Edifício do Cruzeiro - Estoril	0903	07010307	0,00	0,00	0,00	0,00
05						HABITAÇÃO E URBANISMO			10.417.320,00	41.416.121,00	0,00	41.416.121,00
05	004					Requalificação Urbana			3.242.585,00	6.089.960,00	0,00	6.089.960,00
05	004	2002	185			Ações Gerais			878.310,00	3.791.739,00	0,00	3.791.739,00
05	004	2002	185	125		Aquisição de estudos e projetos	0901	07010401	0,00	376.000,00	0,00	376.000,00
10						MEIO AMBIENTE			2.702.783,00	4.275.659,00	155.000,00	4.430.659,00
10	002					Espaços e Zonas Verdes			1.122.330,00	1.873.846,00	155.000,00	2.028.846,00
10	002	2002	241			Conservação/Recup.Espaços Verdes			61.937,00	490.371,00	155.000,00	645.371,00
10	002	2002	241	107		Fundo Ambiental - Construções Diversas	0905	07010413	0,00	0,00	155.000,00	155.000,00
Totais da Revisão nº 3									2.264.068,00	2.802.992,00	-2.159.768,00	643.224,00

ALTERAÇÃO Nº 16 DE 18/12/2018

Obj.	Prog.	Projeto		Ação	Sub aç.	Designação	Classif. Orçamental		Financiamento Definido			
		Ano	Nº				Org.	Económica	Inicial	Atual	Modificado	Corrigido
01						EDUCAÇÃO			13.735.167,00	13.184.234,00	4,00	13.275.421,00
01	002					Ensino Básico/Secundário			4.070.960,00	4.299.900,00	4,00	4.299.904,00
01	002	2002	5			Equipamento Escolar			93.335,00	452.184,00	4,00	452.188,00

Município de Cascais

RESUMO DAS MODIFICAÇÕES AO PLANO PLURIANUAL DE INVESTIMENTOS (P.P.I.) DE 2018

ALTERAÇÃO Nº 16 DE 18/12/2018

Obj.	Prog.	Projeto		Ação	Sub aç.	Designação	Classif. Orçamental		Financiamento Definido			
		Ano	Nº				Org.	Económica	Inicial	Atual	Modificado	Corrigido
01	002	2002	5	6		Aquisição de Equipamento para Cozinhas	0702	070109	39.673,00	28.330,00	4,00	28.334,00
02						CULTURA, DESPORTO E JUVENTUDE			7.373.513,00	16.055.385,00	-507.750,00	15.600.478,00
02	002					Funcionamento			1.065.920,00	1.625.738,00	-507.750,00	1.120.034,00
02	002	2016	11			Cascais História e Identidade (Lisboa 2020)			350.605,00	570.000,00	-507.750,00	62.250,00
02	002	2016	11	1		Sinalética	0903	07010409	20.000,00	20.000,00	-20.000,00	0,00
02	002	2016	11	3		Empreitada de demolição e picagens - obras de recuperação da fortaleza (2017 e 2018)	0903	07010307	180.000,00	428.738,00	-428.738,00	0,00
02	002	2016	11	4		Elaboração de projetos de especialidades	0903	07010307	58.425,00	59.012,00	-59.012,00	0,00
03						AÇÃO SOCIAL			8.374.514,00	11.390.963,00	-390.605,00	11.206.429,00
03	005					Intervenção Socio/Territorial			739.056,00	831.289,00	-390.605,00	446.755,00
03	005	2017	3			PAICD - Plano de Ação para a Integração das Comunidades Desfavorecidas			707.256,00	390.715,00	-390.605,00	110,00
03	005	2017	3	10		Requalificação da Creche Torre-Guia (Lisboa 2020)	0701	07010304	104.228,00	390.605,00	-390.605,00	0,00
05						HABITAÇÃO E URBANISMO			10.417.320,00	41.416.121,00	392.704,00	41.814.975,00
05	004					Requalificação Urbana			3.242.585,00	6.089.960,00	392.704,00	6.482.664,00
05	004	2002	185			Ações Gerais			878.310,00	3.791.739,00	392.704,00	4.184.443,00
05	004	2002	185	77		Obras Diversas	0802	07010401	817.295,00	2.885.518,00	313.717,00	3.199.235,00
05	004	2002	185	78		Aquisição de Estudos e Projetos	0802	07010401	22.693,00	137.998,00	51.987,00	189.985,00
05	004	2002	185	125		Aquisição de estudos e projetos	0901	07010401	0,00	376.000,00	27.000,00	403.000,00
06						SANEAMENTO E SALUBRIDADE			10.815.068,00	10.242.545,00	-8.591,00	10.228.754,00
06	003					Higiene Pública			21.486,00	141.621,00	-8.591,00	133.030,00
06	003	2002	207			Sanidade Pecuária			21.486,00	141.621,00	-8.591,00	133.030,00
06	003	2002	207	35		Centro de Proteção Animal de Cascais (DGAV)	0800	07010307	8.091,00	8.591,00	-8.591,00	0,00
07						PROTEÇÃO CIVIL E POLICIA MUNICIPAL			1.885.821,00	1.845.113,00	22.758,00	1.887.888,00
07	001					Proteção Civil			1.836.139,00	1.788.985,00	22.758,00	1.831.760,00
07	001	2005	4			Gabinete Técnico Florestal (Municipal)			283.802,00	290.818,00	22.758,00	313.576,00
07	001	2005	4	2		Aquisição Equipamento	1200	07011002	50.946,00	62.989,00	22.758,00	85.747,00
09						TRANSPORTES E COMUNICAÇÕES			7.060.031,00	6.208.094,00	162.480,00	6.370.574,00
09	002					Manutenção Rede Viária			4.748.020,00	4.643.333,00	162.480,00	4.805.813,00
09	002	2002	236			Manutenção			4.593.043,00	4.345.318,00	162.480,00	4.507.798,00
09	002	2002	236	272		Construção de Pequenos Arruamentos no Concelho de Cascais	0802	07010401	0,00	169.307,00	157.708,00	327.015,00

Município de Cascais

RESUMO DAS MODIFICAÇÕES AO PLANO PLURIANUAL DE INVESTIMENTOS (P.P.I.) DE 2018

ALTERAÇÃO Nº 16 DE 18/12/2018

Obj.	Prog.	Projeto		Ação	Sub aç.	Designação	Classif. Orçamental		Financiamento Definido			
		Ano	Nº				Org.	Económica	Inicial	Atual	Modificado	Corrigido
09	002	2002	236	280		Constr. Manut. Rede Drenagem Pluvial Freg. Parede Carcavelos e S.D. Rana	0802	07010401	158.999,00	158.999,00	4.772,00	163.771,00
10						MEIO AMBIENTE			2.702.783,00	4.430.659,00	-172.561,00	4.237.446,00
10	002					Espaços e Zonas Verdes			1.122.330,00	2.028.846,00	52.470,00	2.081.316,00
10	002	2002	241			Conservação/Recup.Espaços Verdes			61.937,00	645.371,00	52.470,00	697.841,00
10	002	2002	241	65		Espaços Verdes - Construção	0905	07010405	10,00	158.887,00	52.470,00	211.357,00
10	003					Litoral			1.351.523,00	1.695.986,00	-225.031,00	1.470.955,00
10	003	2002	247			Programa Litoral			1.351.523,00	1.695.986,00	-225.031,00	1.470.955,00
10	003	2002	247	95		Reabilitação de zonas danificadas Orla Costeira - 2018 (APA- FA)	0905	07010413	0,00	225.031,00	-225.031,00	0,00
11						ATIVIDADES DE ÂMBITO GERAL			41.500.343,00	44.574.410,00	24.293,00	44.569.750,00
11	004					Participação do Município em Associações, Empresas			38.133.750,00	37.305.485,00	24.293,00	37.329.778,00
11	004	2002	259			Participação do Município em Associações e Empresas			38.133.750,00	37.305.485,00	24.293,00	37.329.778,00
11	004	2002	259	41		Orçamento Participativo	1000	07010413	447.246,00	731.332,00	24.293,00	755.625,00
12						MODERNIZAÇÃO E ESTRUTURAS			8.139.665,00	16.810.919,00	255.279,00	16.956.198,00
12	002					Informática e Telecomunicações			1.887.063,00	3.455.866,00	53.505,00	3.539.371,00
12	002	2002	266			Infraestruturas de Rede			242.416,00	1.164.248,00	53.505,00	1.217.753,00
12	002	2002	266	8		Infraestruturas Hardware	0903	070107	173.538,00	781.915,00	53.505,00	835.420,00
12	004					Mobiliário/Equipamento Ferramentas/Viaturas			715.200,00	1.423.254,00	201.774,00	1.625.028,00
12	004	2002	273			Mobiliário			278.877,00	444.759,00	15.000,00	459.759,00
12	004	2002	273	1		Equipamento e Mobiliário	1001	070109	278.877,00	375.879,00	15.000,00	390.879,00
12	004	2002	274			Equipamentos para Serviços			143.007,00	607.016,00	36.774,00	643.790,00
12	004	2002	274	1		Equipamento	1001	07011002	143.007,00	607.016,00	36.774,00	643.790,00
12	004	2002	276			Viaturas Municipais			290.087,00	332.122,00	150.000,00	482.122,00
12	004	2002	276	1		Aquisição de Viaturas Municipais	0802	07010602	53.672,00	53.672,00	150.000,00	203.672,00
Totais da Alteração nº 16									2.556.700,00	7.659.819,00	-221.989,00	7.437.830,00

ALTERAÇÃO Nº 17 DE 27/12/2018

Obj.	Prog.	Projeto		Ação	Sub aç.	Designação	Classif. Orçamental		Financiamento Definido			
		Ano	Nº				Org.	Económica	Inicial	Atual	Modificado	Corrigido
02						CULTURA, DESPORTO E JUVENTUDE			7.373.513,00	15.600.478,00	63.335,00	15.663.813,00

Município de Cascais

RESUMO DAS MODIFICAÇÕES AO PLANO PLURIANUAL DE INVESTIMENTOS (P.P.I.) DE 2018

ALTERAÇÃO Nº 17 DE 27/12/2018

Obj.	Prog.	Projeto		Ação	Sub aç.	Designação	Classif. Orçamental		Financiamento Definido			
		Ano	Nº				Org.	Económica	Inicial	Atual	Modificado	Corrigido
02	001					Equipamentos			1.039.903,00	1.544.486,00	63.335,00	1.607.821,00
02	001	2002	35			Outros Equipamentos			853.693,00	1.229.366,00	63.335,00	1.292.701,00
02	001	2002	35	82		Ludance Carcavelos (EMP)	0802	07010413	842.311,00	669.921,00	63.335,00	733.256,00
05						HABITAÇÃO E URBANISMO			10.417.320,00	41.814.975,00	-420.000,00	41.394.975,00
05	004					Requalificação Urbana			3.242.585,00	6.482.664,00	480.000,00	6.962.664,00
05	004	2002	185			Ações Gerais			878.310,00	4.184.443,00	480.000,00	4.664.443,00
05	004	2002	185	77		Obras Diversas	0802	07010401	817.295,00	3.199.235,00	480.000,00	3.679.235,00
05	008					Assuntos Patrimoniais			5.190.565,00	34.155.469,00	-900.000,00	33.255.469,00
05	008	2002	201			Aquisição de Terrenos e Imóveis			5.190.565,00	34.155.469,00	-900.000,00	33.255.469,00
05	008	2002	201	6		Aquisição de Imóveis	1001	07010307	3.011.894,00	18.507.577,00	-900.000,00	17.607.577,00
12						MODERNIZAÇÃO E ESTRUTURAS			8.139.665,00	16.956.198,00	-630.081,00	16.326.117,00
12	003					Instalações Municipais			3.751.079,00	9.809.695,00	-630.081,00	9.179.614,00
12	003	2002	272			Construção Remod. Instalações Municipais			3.751.079,00	9.809.695,00	-630.081,00	9.179.614,00
12	003	2002	272	102		Reformulação de Edifícios Municipais	0802	07010301	1.961.468,00	7.239.393,00	-630.081,00	6.609.312,00
Totais da Alteração nº 17									6.632.968,00	29.616.126,00	-986.746,00	28.629.380,00
Totais do resumo:									127.932.397,00	278.505.314,00	37.733.456,00	315.873.605,00

14. Operações de tesouraria

Operações de Tesouraria

Município de Cascais

Ano: 2018

(unidade: EUR)

CONTAS		SALDO GERÊNCIA ANTERIOR		MOVIMENTO ANUAL		SALDO GERÊNCIA SEGUINTE	
Código	Designação	Devedor	Credor	Devedor	Credor	Devedor	Credor
24219	IRS - Trabalho Dependente - OT		292.083,06	292.083,06			
24229	IRS - Trabalho independente - OT		12.361,54	12.361,54			
24249	IRS -Prediais -OT		1.330,06	1.330,06			
24521901	ADSE - CA - OT		3,54	1.912,74	1.909,20		
277101000087	Fernando L. Gaspar - Sinalização e Equip. Rodóviar		2.948,90				2.948,90
277101000295	Sanestradas - Empreitadas de Obras Públicas e Par.		60.103,60	77.102,41	35.424,59		18.425,78
277101000309	Jodofer - Empreiteiros, S.A		4.038,17				4.038,17
277101000411	Miu - Gabinete Técnico de Engenharia, Lda		16.433,85				16.433,85
277101000539	Comprojecto - Projectos e Construções, Lda		16.913,53	5.736,54			11.176,99
277101000733	Florindo Rodrigues Júnior & Filhos, Lda		18.752,14	30.104,31	12.380,08		1.027,91
277101000752	Cardoso & Moisés, Lda.		13.103,07				13.103,07
277101001798	Algeco - Construções Pre-fabricadas, S.a.		2.419,71	2.419,71			
277101002043	Utilum - Iluminacao Industrial, Lda.		249,25				249,25
277101002279	Sotécnica - Sociedade Electrotécnica, S.A.		14.899,20				14.899,20
277101002619	Selpri - Estudos, Projectos Inst.eléctricas, Lda		18.745,03				18.745,03
277101002913	Mundibetão - Projectos e Construções, Lda		2.820,44				2.820,44
277101003199	Henrique Rocha & Filho, Lda		6.641,03				6.641,03
277101003372	INFRAURBE - Infraestruturas Urbanísticas, S.A.		13.625,93				13.625,93
277101003374	Rosa Marques & Carrega, Lda		13.934,58				13.934,58
277101003388	Soenvil - Soc. Empreitadas Vilarinhos, Lda		3.998,70				3.998,70
277101003394	Avelino de Oliveira, Lda		1.404,74				1.404,74
277101003408	LANG - Sociedade de Construções e Projectos, Lda		5.870,96				5.870,96
277101003431	Reis Rocha & Malheiro, Lda		1.674,27				1.674,27
277101003433	Silva Brandão & Filhos, Lda		9.664,48	7.434,45			2.230,03
277101003436	FJJ - Construção Civil e Obras Públicas, Lda		99,26				99,26
277101003443	Imosoudos - Construção Civil e Obras Públicas, Lda		1.099,32				1.099,32
277101003445	Manuel Simão & Filhos, Lda		33.010,08				33.010,08

Operações de Tesouraria

Município de Cascais

Ano: 2018

(unidade: EUR)

CONTAS		SALDO GERÊNCIA ANTERIOR		MOVIMENTO ANUAL		SALDO GERÊNCIA SEGUINTE	
Código	Designação	Devedor	Credor	Devedor	Credor	Devedor	Credor
277101003446	Fernandes Porto, S.A		3.537,21				3.537,21
277101003447	Somec - Soc. Metropolitana de Construções, S.A.		2.363,86				2.363,86
277101003463	Construções Silva & Irmão, Lda		213,56				213,56
277101003471	Armando Cunha, S.A.		10.041,66				10.041,66
277101003478	Sociedade de Construções E.d.b.,lda		797,39				797,39
277101003499	Construções Dourado - Const. Civil, Lda		4.328,85	3.942,94			385,91
277101003501	Pinto & Bentes, SA		29.804,99				29.804,99
277101003508	Ensulmec, Gestão de Projectos de Engenharia, S.A		1.518,82				1.518,82
277101003513	Jocartécnica - Engenharia e Construção, S.A		25,90	25,90			
277101010537	Interobra		14.285,40				14.285,40
277101010546	J. Barata & Filhos, Lda		12.693,00		3.577,50		16.270,50
277101010551	Magalhães & Luz, Lda		17.361,22				17.361,22
277101012857	Baião, Pereira & Fernandes, lda		56.897,48		31.304,56		88.202,04
277101013466	Consórcio Sanágua/Socep Ambiente/Vasco Pessoa		317,79				317,79
277101013771	Condop - Construção e Obras Públicas		7.789,62				7.789,62
277101013833	ZUCOTEC - Sociedade de Construções, Lda		6,52				6,52
277101013953	PERT - Engenharia e Construção, S.A		1.983,71				1.983,71
277101013954	Paulo & Filhos, Lda, Industriais de Const. Civil e		662,70				662,70
277101014517	Acoril - Empreiteiros, S.A		2.561,25				2.561,25
277101014589	João Domingos Duarte, Lda		35.247,73				35.247,73
277101015501	Sousa, Resende & Rodrigues - Const.e Obras Púb.S.A		687,27				687,27
277101016211	Pavilancil - Sociedade Construções de Pav.Lda		2.621,44				2.621,44
277101016768	Costa & Carvalho, S.A.		10.170,42				10.170,42
277101017804	Protecnil - Sociedade Técnica de Construções, Sa		62.440,67	110.044,48	47.603,81		
277101018021	FCJ-Obras Publicas, SA		7.444,37				7.444,37
277101018681	Carmo Estruturas em Madeira, S.A.		5.371,91				5.371,91
277101018970	VIMAJAS, Soc.Construções e Obras Publicas, Lda.		29.957,40				29.957,40

Operações de Tesouraria

Município de Cascais

Ano: 2018

(unidade: EUR)

CONTAS		SALDO GERÊNCIA ANTERIOR		MOVIMENTO ANUAL		SALDO GERÊNCIA SEGUINTE	
Código	Designação	Devedor	Credor	Devedor	Credor	Devedor	Credor
277101019506	Joaquim Castanheira da Silva Lda		1.765,75				1.765,75
277101020170	Empritaç, Construção Civil e Obras Públicas, Lda		4.321,52				4.321,52
277101020454	Sibafil - Sociedade de Empreitadas Lda		18.073,38	6.726,40			11.346,98
277101021233	Tecnistore - Indústria de Alumínios e Estores, Lda		1.476,40				1.476,40
277101022166	Angulo de Fuga, Unipessoal, Lda		1.365,24				1.365,24
277101022931	Cunha Bastos, Lda		14.980,01	14.980,01			
277101022933	Qualipintura-Pintura de Imóveis Lda		739,40				739,40
277101022953	Briticasa - Sociedade de Construções, SA		5.124,51	5.124,51			
277101022983	Ideal Jardins, Lda.		50.106,27	584,19			49.522,08
277101023023	Bonorma - Poliobra, Engenharia e Gestão, Lda.		46.728,23				46.728,23
277101023608	Constrope - Congevia, Engenharia e Construção, S.A		896,80				896,80
277101024069	TANAGRA,LDA		87.275,04				87.275,04
277101024739	Margespi - Consultoria, Gestão Adm. e Financeira		3.042,49				3.042,49
277101024791	G5, Prjetos e Instalações Eléctricas, Lda.		2.057,00				2.057,00
277101024833	Jr Dias Lda.		6.878,04	6.878,04			
277101024987	SOGESTURBI - Const. C. Med. Imob., Lda.		360,00	360,00	13.087,93		13.087,93
277101025995	Manuel Gonçalves & Marques Lda.		10.590,20				10.590,20
277101026214	Entrac- Engenharia Lda.		33.093,59				33.093,59
277101026491	Wall Up, Lda		22.401,93	13.349,03			9.052,90
277101026501	Varandas da Calçada Lda		13.708,43				13.708,43
277101026596	Teixeira, Pinto & Soares, Lda		27.170,31		31.208,48		58.378,79
277101026912	Leite Gonçalves & Gonçalves		1.013,73				1.013,73
277101027646	Construções Cesário Batista Lda.		10.545,24	6.142,67			4.402,57
277101027743	Tinal II - Sociedade de construção Lda.		14.191,13	14.191,13			
277101027799	Teknothuri, SA		10.604,16				10.604,16
277101027942	Paredes e Paredes Lda		7.691,83				7.691,83
277101028037	Obragoito - Construções e Obras Públicas, Lda		11.030,38				11.030,38

Operações de Tesouraria

Município de Cascais

Ano: 2018

(unidade: EUR)

CONTAS		SALDO GERÊNCIA ANTERIOR		MOVIMENTO ANUAL		SALDO GERÊNCIA SEGUINTE	
Código	Designação	Devedor	Credor	Devedor	Credor	Devedor	Credor
277101028061	Azulameno Construções Lda.		9.989,98	9.989,98			
277101028565	Construções Joaquim Almeida Cardoso Unipessoal Lda		4.987,00	4.987,00			
277101028619	Irmãos Cavaco, S.A		6.858,63	1.963,04			4.895,59
277101029110	Gravita Ideia Construções Unipessoal Lda.		4.301,29				4.301,29
277101029192	Construções Pragosa SA				8.976,20		8.976,20
277101029423	Fashionhouse - Construções e Investimentos Imobiliários		6.895,90				6.895,90
277101029442	Resolveparalelo - Construção Civil, Lda		29.982,98				29.982,98
277101029528	Monterg Construções S.A.		11.499,57	38.377,58	26.878,01		
277101029534	Alexandre Barbosa Borges, Sa		7.708,52		49.129,66		56.838,18
277101029536	Margem Condutora Lda.		29.338,88		125,00		29.463,88
277101029585	Cunha e Barroso, Lda		43.235,08	17.452,72	7.005,80		32.788,16
277101030507	TOPBET - Trabalhos de Obras públicas e Pavimentos Be		21.526,09	4.499,79	138,95		17.165,25
277101030509	Flojorul Sociedade de Construções SA			272,49	1.016,15		743,66
277101030592	BIOMULCH - PAISAGISMO UNIPESSOAL LDA		12.382,55		805,33		13.187,88
277101030624	Paviramos, Lda				768,92		768,92
277101030712	Urbehydraulic, Lda		34.264,88				34.264,88
277101030780	António Saraiva & Filhos Lda		5.583,56	35.034,31	29.450,75		
277101030916	Muralha Decimal Construções Lda.		12.028,31				12.028,31
277101032123	RECREARE, LDA				11.915,40		11.915,40
277101032290	Metalcário Construções, Lda		8.566,64		18.459,03		27.025,67
277103	Cauções - Clientes		3.854,08	555,75	555,75		3.854,08
27892990120101	Execuções Fiscais Empresas Municipais			4.405,49	4.405,49		
27892990120102	Adiantamento de escrituras		750,00	14.350,00	14.750,00		1.150,00
27892990120103	Metrologia		480,80	7.192,86	7.190,54		478,48
27892990120104	Escrituras		31,50	333,00	319,50		18,00
27892990120105	Despacho 18853/2008		1.455,63	21.265,32	21.286,91		1.477,22
27892990120106	Emissão Registos Criminais		1.800,75	31.657,00	31.938,00		2.081,75

Operações de Tesouraria

Município de Cascais

Ano: 2018

(unidade: EUR)

CONTAS		SALDO GERÊNCIA ANTERIOR		MOVIMENTO ANUAL		SALDO GERÊNCIA SEGUINTE	
Código	Designação	Devedor	Credor	Devedor	Credor	Devedor	Credor
27892990120107	Taxa Justiça 75%- Execuções Fiscais		499,42	12.030,88	12.991,50		1.460,04
27892990120108	Emolumentos notariais		667,50	7.374,00	7.013,50		307,00
27892990120109	Cartas de Condução		27,00	106.447,50	107.176,50		756,00
27892990120110	Comissões referentes às cartas de condução		192,77	4.089,39	4.157,38		260,76
27892990120111	Coimas e penalidades por contra-ordenações		3.124,96	85.924,22	89.312,47		6.513,21
27892990120112	Multas		892,83	24.540,21	25.517,80		1.870,42
27892990120113	Certificados de registo da União Europeia		1.412,15	18.875,81	18.886,76		1.423,10
27892990120114	Renovação de Cartões de ADSE		12,50	147,50	141,25		6,25
27892990120115	Instituições Bancárias de Instituições Financeiras		1.225,80	1.220,40	448,50		453,90
27892990120116	Despesas com recenseamento		3.925,70	3.925,70			
27892990120201	OT - Devolução a Clientes			29.777,63	29.777,63		
2789299014011	Penhora SS - OT		5.048,46	5.048,46			
2789299014012020295	Autoridade Tributária e Aduaneira - PENHORAS		13.576,00	13.576,00			
2789299014013	Penhoras Outras - OT			406,55	406,55		
TOTAL		0,00	1.584.719,30	1.118.554,70	707.441,38	0,00	1.173.605,98

15. Contratação administrativa – situação dos contratos

Entidade	Contrato				Visto do Tribunal de Contas		Data do primeiro pagamento	Pagamentos na gerência					Pagamentos acumulados					Obs.			
	Objecto	Data	Valor	Modalidades de adjudicação	Número do registo	Data		Trabalhos normais	Revisão de preços	Trabalhos a mais	Trabalhos de suprimento de erros e omissões	Outros trabalhos, incluindo os trabalhos a menos	Total	Trabalhos normais	Revisão de preços	Trabalhos a mais	Trabalhos de suprimento de erros e omissões		Outros trabalhos, incluindo os trabalhos a menos	Total	
								(1)	(2)	(3)	(4)	(5)	(6)=(1)+(2)+(3)+(4)+(5)	(7)	(8)	(9)	(10)	(11)	(12)=(7)+(8)+(9)+(10)+(11)		
2800 Print, Unipessoal, Lda "A Smeira" - Sociedade Metalúrgica de Estruturas em Ferro e Alumínio, Lda	DCOP-557/2018	14-09-2018	19.800,00	g)	Isento		30-11-2018	19.800,00	0,00	0,00	0,00	0,00	19.800,00	19.800,00	0,00	0,00	0,00	0,00	19.800,00		
	DCOP-EOP-58/2017	30-11-2017	31.695,21	g)	Isento		31-01-2018	31.695,21	0,00	0,00	0,00	0,00	31.695,21	31.695,21	0,00	0,00	0,00	0,00	31.695,21		
AZTEC - Construção Civil, Lda	DCOP-EOP-37/2018	28-09-2018	21.641,40	g)	Isento		30-11-2018	21.641,40	0,00	0,00	0,00	0,00	21.641,40	21.641,40	0,00	0,00	0,00	0,00	21.641,40		
Adelino Amílcar Bernardo de Oliveira	DCOP-508/2017	18-07-2017	27.500,00	g)	Isento		31-08-2017	14.599,53	0,00	0,00	0,00	0,00	14.599,53	27.500,00	0,00	0,00	0,00	0,00	27.500,00		
Ahlers, Lindley, Lda	DCOP-261/2017	03-07-2017	16.240,00	g)	Isento		18-04-2018	13.345,00	0,00	0,00	0,00	0,00	13.345,00	13.345,00	0,00	0,00	0,00	0,00	13.345,00		
Alberto Carlos Nogueira Travassos	DCOP-EOP-36/2018	13-11-2018	8.870,69	g)	Isento		27-12-2018	8.870,69	0,00	0,00	0,00	0,00	8.870,69	8.870,69	0,00	0,00	0,00	0,00	8.870,69		
Alberto Urbani Ramos da Silva	DCOP-1694/2017	19-01-2018	21.232,98	g)	Isento		29-01-2018	19.463,29	0,00	0,00	0,00	0,00	19.463,29	19.463,29	0,00	0,00	0,00	0,00	19.463,29		
Alexandre Barbosa Borges, Sa	DCOP-EOP-42/2016	05-04-2017	1.633.476,80	a)	14/28/2017	12-07-2017	27-09-2017	973.666,18	0,00	0,00	0,00	0,00	973.666,18	1.127.836,73	0,00	0,00	0,00	0,00	1.127.836,73		
Alfredo Moreira da Silva & Filhos, Lda.	DCOP-899/2016	27-12-2016	18.500,00	g)	Isento		28-03-2017	5.110,00	0,00	0,00	0,00	0,00	5.110,00	18.500,00	0,00	0,00	0,00	0,00	18.500,00		
Alvredas - Alumínios, Lda "Prontomática II" - Serviços de Limpeza e Protecção Ambiental, Lda.	DCOP-EOP-46/2018	03-12-2018	146.015,78	h)	Isento		27-12-2018	146.015,78	0,00	0,00	0,00	0,00	146.015,78	146.015,78	0,00	0,00	0,00	0,00	146.015,78		
Alvredas - Alumínios, Lda	DCOP-994/2016	16-09-2016	11.330,00	g)	Isento		06-12-2016	190,00	0,00	0,00	0,00	0,00	190,00	8.021,51	0,00	0,00	0,00	0,00	8.021,51		
Amisaf, Engenharia e Construção, Unipessoal, Lda	DCOP-EOP-69/2017	21-02-2018	149.999,00	g)	Isento		10-04-2018	149.999,00	0,00	0,00	0,00	0,00	149.999,00	149.999,00	0,00	0,00	0,00	0,00	149.999,00		
Ana Cláudia Pacheco de Carvalho	DCOP-378/2018	10-07-2018	14.417,76	g)	Isento		21-08-2018	7.208,88	0,00	0,00	0,00	0,00	7.208,88	7.208,88	0,00	0,00	0,00	0,00	7.208,88		
Ana Lara Ponte Nunes Colaço Palma	DCOP-6/2017	25-01-2017	16.680,00	g)	Isento		24-02-2017	1.390,00	0,00	0,00	0,00	0,00	1.390,00	16.680,00	0,00	0,00	0,00	0,00	16.680,00		
Ana Lara Ponte Nunes Colaço Palma	DCOP-1713/2017	29-01-2018	33.360,00	g)	Isento		23-02-2018	13.900,00	0,00	0,00	0,00	0,00	13.900,00	13.900,00	0,00	0,00	0,00	0,00	13.900,00		
Ana Maria Quintela de Brito Prazeres da Silva	DCOP-EOP-26/2018	20-03-2018	10.800,00	g)	Isento		27-04-2018	2.700,00	0,00	0,00	0,00	0,00	2.700,00	2.700,00	0,00	0,00	0,00	0,00	2.700,00		
André Mesquita Valente de Almeida	DCOP-760/2017	23-06-2017	30.000,00	g)	Isento		29-06-2017	18.000,00	0,00	0,00	0,00	0,00	18.000,00	30.000,00	0,00	0,00	0,00	0,00	30.000,00		
Anticimex Portugal, Lda	DCOP-94/2018	25-05-2018	16.413,00	g)	Isento		22-08-2018	10.742,24	0,00	0,00	0,00	0,00	10.742,24	10.742,24	0,00	0,00	0,00	0,00	10.742,24		
António Manuel Ferreira Martins	DCOP-212/2018	06-06-2018	9.750,00	g)	Isento		12-07-2018	9.750,00	0,00	0,00	0,00	0,00	9.750,00	9.750,00	0,00	0,00	0,00	0,00	9.750,00		
António Marques Ferreira	11.01.07/2017/6	10-07-2018	160.500,00	h)	3365/2017	16-04-2018	10-07-2018	160.500,00	0,00	0,00	0,00	0,00	160.500,00	160.500,00	0,00	0,00	0,00	0,00	160.500,00		
António Saraiva & Filhos, Lda	DCOP-EOP-24/2018	23-02-2017	1.134.000,00	a)	681/2017	14-07-2017	20-11-2017	829.330,28	0,00	0,00	0,00	0,00	829.330,28	941.001,49	0,00	0,00	0,00	0,00	941.001,49		
Aqueciliz, Sa	DCOP-EOP-76/2017	05-02-2018	138.114,80	g)	Isento		26-03-2018	138.114,80	0,00	0,00	0,00	0,00	138.114,80	138.114,80	0,00	0,00	0,00	0,00	138.114,80		
Areitasalutur, Unipessoal, Lda	DCOP-EOP-52/2017	23-10-2017	129.209,57	g)	Isento		27-11-2017	51.936,74	0,00	0,00	0,00	0,00	51.936,74	129.209,57	0,00	0,00	0,00	0,00	129.209,57		
Areitasalutur, Unipessoal, Lda	DCOP-EOP-8/2018	14-09-2018	149.094,85	h)	Isento		03-10-2018	149.094,85	0,00	0,00	0,00	0,00	149.094,85	149.094,85	0,00	0,00	0,00	0,00	149.094,85		
Armasul - Distribuidor de Materiais Eléctricos, S.a.	DCOP-143/2018	22-08-2018	22.137,38	h)	Isento		17-12-2018	9.443,29	0,00	0,00	0,00	0,00	9.443,29	9.443,29	0,00	0,00	0,00	0,00	9.443,29		
Arsuna - Estúdio de Arquitectura e Artes Cénicas, Lda	DCOP-109/2018	27-04-2018	24.982,58	h)	Isento		24-05-2018	21.235,19	0,00	0,00	0,00	0,00	21.235,19	21.235,19	0,00	0,00	0,00	0,00	21.235,19		
Artesias - Sinalização e Segurança Rodoviária, Lda	DCOP-150/2018	21-06-2018	31.800,00	h)	Isento		22-08-2018	31.800,00	0,00	0,00	0,00	0,00	31.800,00	31.800,00	0,00	0,00	0,00	0,00	31.800,00		
Arvores e Pessoas - Gestão da Arvore no Espaço Urbano, Lda	DCOP-1332/2017	02-03-2018	503.178,00	a)	645/2018	10-05-2018	27-09-2018	27.630,00	0,00	0,00	0,00	0,00	27.630,00	27.630,00	0,00	0,00	0,00	0,00	27.630,00		
Asamar - Associação de Salvamento Aquático	DCOP-186/2018	30-05-2018	43.680,00	h)	Isento		22-06-2018	43.680,00	0,00	0,00	0,00	0,00	43.680,00	43.680,00	0,00	0,00	0,00	0,00	43.680,00		
Associação de Informática da Região Centro (AIRC)	DCOP-467/2017	01-05-2017	73.142,74	g)	Isento		21-07-2017	28.479,00	0,00	0,00	0,00	0,00	28.479,00	42.723,00	0,00	0,00	0,00	0,00	42.723,00		
Atacadista Distribuição Alimentar, S.a	DCOP-1662/2016	06-03-2017	31.046,40	g)	Isento		17-05-2017	9.820,80	0,00	0,00	0,00	0,00	9.820,80	31.046,40	0,00	0,00	0,00	0,00	31.046,40		
Atacadista Distribuição Alimentar, S.a	DCOP-108/2018	31-07-2018	31.046,40	a)	Isento		27-09-2018	15.523,20	0,00	0,00	0,00	0,00	15.523,20	15.523,20	0,00	0,00	0,00	0,00	15.523,20		
Atelier Gastronómico 2, Lda	DCOP-235/2018	22-06-2018	19.240,00	g)	Isento		27-08-2018	19.240,00	0,00	0,00	0,00	0,00	19.240,00	19.240,00	0,00	0,00	0,00	0,00	19.240,00		
Aximage - Comunicação e Imagem, Lda	DCOP-1578/2017	31-01-2018	11.250,00	g)	Isento		23-02-2018	11.250,00	0,00	0,00	0,00	0,00	11.250,00	11.250,00	0,00	0,00	0,00	0,00	11.250,00		
Azubetão - Materiais e Construção, Lda	DCOP-EOP-75/2017	15-03-2018	143.110,12	g)	Isento		24-05-2018	143.110,12	0,00	0,00	0,00	0,00	143.110,12	143.110,12	0,00	0,00	0,00	0,00	143.110,12		
Azubetão - Materiais e Construção, Lda	DCOP-EOP-73/2017	15-03-2018	147.547,92	g)	Isento		13-04-2018	147.547,92	0,00	0,00	0,00	0,00	147.547,92	147.547,92	0,00	0,00	0,00	0,00	147.547,92		
Azulameno - Construções Unipessoal, Lda	DCOP-EOP-64/2018	26-11-2018	59.340,00	h)	Isento		05-12-2018	59.340,00	0,00	0,00	0,00	0,00	59.340,00	59.340,00	0,00	0,00	0,00	0,00	59.340,00		
Azulameno - Construções Unipessoal, Lda	DCOP-EOP-65/2018	26-11-2018	47.314,50	h)	Isento		28-12-2018	47.314,50	0,00	0,00	0,00	0,00	47.314,50	47.314,50	0,00	0,00	0,00	0,00	47.314,50		
Azulameno - Construções Unipessoal, Lda	DCOP-EOP-66/2018	26-11-2018	86.226,00	h)	Isento		05-12-2018	86.226,00	0,00	0,00	0,00	0,00	86.226,00	86.226,00	0,00	0,00	0,00	0,00	86.226,00		
Bárbara Natacha da Silva Rosa	DCOP-1698/2017	09-02-2018	43.200,00	g)	Isento		15-02-2018	21.600,00	0,00	0,00	0,00	0,00	21.600,00	21.600,00	0,00	0,00	0,00	0,00	21.600,00		
Barraqueiro Transportes, S.A.	DCOP-1287/2017	17-11-2017	23.584,90	g)	Isento		29-12-2017	19.627,82	0,00	0,00	0,00	0,00	19.627,82	20.724,86	0,00	0,00	0,00	0,00	20.724,86		
Barraqueiro Transportes, S.A.	DCOP-199/2015	30-07-2015	45.000,00	g)	Isento		19-10-2015	518,87	0,00	0,00	0,00	0,00	518,87	44.988,06	0,00	0,00	0,00	0,00	44.988,06		
Barraqueiro Transportes, S.A.	DCOP-569/2016	05-07-2016	19.360,00	g)	Isento		23-08-2016	220,00	0,00	0,00	0,00	0,00	220,00	19.305,94	0,00	0,00	0,00	0,00	19.305,94		
Barraqueiro Transportes, S.A.	DCOP-1263/2017	06-02-2018	171.509,40	a)	Isento		18-05-2018	92.506,62	0,00	0,00	0,00	0,00	92.506,62	92.506,62	0,00	0,00	0,00	0,00	92.506,62		
Bayborsystems - Soluções Técnicas, Lda	DCOP-623/2018	17-09-2018	41.882,40	h)	Isento		07-12-2018	12.215,70	0,00	0,00	0,00	0,00	12.215,70	12.215,70	0,00	0,00	0,00	0,00	12.215,70		
BDO & Associados, Sociedade de Revisores Críticos de Contas, Lda	DCOP-16/2017	31-01-2017	69.600,0																		



Entidade	Contrato				Visto do Tribunal de Contas			Pagamentos na gerência					Pagamentos acumulados					Obs.			
	Objecto	Data	Valor	Modalidades de adjudicação	Número do registo	Data	Data do primeiro pagamento	Trabalhos normais	Revisão de preços	Trabalhos a mais	Trabalhos de suprimento de erros e omissões	Outros trabalhos, incluindo os trabalhos a menos	Total	Trabalhos normais	Revisão de preços	Trabalhos a mais	Trabalhos de suprimento de erros e omissões		Outros trabalhos, incluindo os trabalhos a menos	Total	
																					(1)
Caelano Renting, Sa	DCOP-795/2018	20-11-2018	74.797,92	h)	Isto		27-12-2018	1.558,30	0,00	0,00	0,00	0,00	1.558,30	1.558,30	0,00	0,00	0,00	0,00	0,00	1.558,30	N/C
Caixa Económica Montepio Geral, Caixa Económica Bancária, Sa	11.01.04/2018/7	29-06-2018	1.450.000,00	i)	956/2018	07-06-2018	29-06-2018	1.450.000,00	0,00	0,00	0,00	0,00	1.450.000,00	1.450.000,00	0,00	0,00	0,00	0,00	0,00	1.450.000,00	C
Carla Alexandra dos Santos Dias	DCOP-7/2017	26-01-2017	16.680,00	g)	Isto		24-02-2017	1.390,00	0,00	0,00	0,00	0,00	1.390,00	16.680,00	0,00	0,00	0,00	0,00	0,00	16.680,00	C
Carla Alexandra dos Santos Dias	DCOP-1716/2017	29-01-2018	33.360,00	g)	Isto		23-02-2018	15.290,00	0,00	0,00	0,00	0,00	15.290,00	15.290,00	0,00	0,00	0,00	0,00	0,00	15.290,00	N/C
Carlos Travessa, Unipessoal, Lda	DCOP-EOP-2/2018	31-08-2018	50.370,00	h)	Isto		21-12-2018	50.370,00	0,00	0,00	0,00	0,00	50.370,00	50.370,00	0,00	0,00	0,00	0,00	0,00	50.370,00	C
Carlos Travessa, Unipessoal, Lda	DCOP-EOP-38/2018	06-11-2018	44.806,73	h)	Isto		19-12-2018	44.806,73	0,00	0,00	0,00	0,00	44.806,73	44.806,73	0,00	0,00	0,00	0,00	0,00	44.806,73	C
Carlos Travessa, Unipessoal, Lda	DCOP-EOP-33/2018	06-11-2018	4.916,10	g)	Isto		19-12-2018	4.916,10	0,00	0,00	0,00	0,00	4.916,10	4.916,10	0,00	0,00	0,00	0,00	0,00	4.916,10	C
Carmo Estruturas em Madeira, S.a	DCOP-1307/2017	13-12-2017	41.897,58	g)	Isto		07-12-2018	41.897,58	0,00	0,00	0,00	0,00	41.897,58	41.897,58	0,00	0,00	0,00	0,00	0,00	41.897,58	C
Energias E.M, Sa	03.04.01/2018/5	28-02-2018	9.530,70	g)	608/2018	10-05-2018	25-09-2018	9.530,70	0,00	0,00	0,00	0,00	9.530,70	9.530,70	0,00	0,00	0,00	0,00	0,00	9.530,70	C
Energias E.M, Sa	DCOP-1637/2017	12-03-2018	3.396.226,41	i)	732/2018	24-05-2018	23-08-2018	1.812.075,48	0,00	0,00	0,00	0,00	1.812.075,48	1.812.075,48	0,00	0,00	0,00	0,00	0,00	1.812.075,48	N/C
Energias E.M, Sa	DCOP-1638/2017	22-12-2017	4.705.755,25	i)	6/2018	01-03-2018	25-05-2018	951.817,57	0,00	0,00	0,00	0,00	951.817,57	951.817,57	0,00	0,00	0,00	0,00	0,00	951.817,57	N/C
Energias E.M, Sa	DCOP-1698/2016	12-03-2018	4.552.845,53	i)	731/2018	24-05-2018	26-06-2018	2.641.509,41	0,00	0,00	0,00	0,00	2.641.509,41	2.641.509,41	0,00	0,00	0,00	0,00	0,00	2.641.509,41	N/C
Energias E.M, Sa	03.04.01/2018/34	06-07-2018	97.219,51	g)	Isto		25-09-2018	63.585,42	0,00	0,00	0,00	0,00	63.585,42	63.585,42	0,00	0,00	0,00	0,00	0,00	63.585,42	N/C
Energias E.M, Sa	03.04.01/2018/36	06-07-2018	2.195,12	g)	Isto		17-12-2018	378,05	0,00	0,00	0,00	0,00	378,05	378,05	0,00	0,00	0,00	0,00	0,00	378,05	N/C
Energias E.M, Sa	DCOP-574/2018	20-07-2018	349.960,70	i)	Isto		13-12-2018	349.960,70	0,00	0,00	0,00	0,00	349.960,70	349.960,70	0,00	0,00	0,00	0,00	0,00	349.960,70	C
Energias E.M, Sa	DCOP-644/2018	20-08-2018	249.885,00	i)	Isto		23-10-2018	49.885,00	0,00	0,00	0,00	0,00	49.885,00	49.885,00	0,00	0,00	0,00	0,00	0,00	49.885,00	N/C
Energias E.M, Sa	DCOP-1698/2016	31-01-2017	11.382.113,82	i)	307/2017	07-04-2017	28-04-2017	2.641.511,24	0,00	0,00	0,00	0,00	2.641.511,24	9.433.956,66	0,00	0,00	0,00	0,00	0,00	9.433.956,66	N/C
Energias E.M, Sa	DCOP-1735/2017	29-12-2017	171.489,00	i)	165/2018	01-03-2018	24-04-2018	171.489,00	0,00	0,00	0,00	0,00	171.489,00	171.489,00	0,00	0,00	0,00	0,00	0,00	171.489,00	C
Energias E.M, Sa	03.04.01/2016/3	17-02-2017	89.024,39	g)	Isto		23-02-2017	4.979,68	0,00	0,00	0,00	0,00	4.979,68	75.231,73	0,00	0,00	0,00	0,00	0,00	75.231,73	N/C
Energias E.M, Sa	DCOP-1172/2017	08-09-2017	142.168,00	i)	3300/17	16-11-2017	28-12-2017	106.626,01	0,00	0,00	0,00	0,00	106.626,01	142.168,00	0,00	0,00	0,00	0,00	0,00	142.168,00	N/C
Energias E.M, Sa	DCOP-1102/2016	30-08-2016	744.324,60	i)	2045/2016	15-11-2016	21-12-2016	308.811,55	0,00	0,00	0,00	0,00	308.811,55	744.324,60	0,00	0,00	0,00	0,00	0,00	744.324,60	C
Energias E.M, Sa	DCOP-1702/2018	13-02-2017	863.043,08	i)	490/2017	13-04-2017	28-06-2018	836.382,75	0,00	0,00	0,00	0,00	836.382,75	836.382,75	0,00	0,00	0,00	0,00	0,00	836.382,75	N/C
CascaShopping - Centro Comercial, S.A	E-298/2018	05-06-2018	18.000,00	i)	Isto		25-07-2018	6.000,00	0,00	0,00	0,00	0,00	6.000,00	6.000,00	0,00	0,00	0,00	0,00	0,00	6.000,00	N/C
Castela e Veludo - Soc. de medição de seguros, Lda	DCOP-833/2017	28-12-2017	1.054.409,61	a)	162/2018	09-03-2018	27-03-2018	351.471,74	0,00	0,00	0,00	0,00	351.471,74	351.471,74	0,00	0,00	0,00	0,00	0,00	351.471,74	N/C
Cavedigital - Consultoria e Soluções Informáticas, Lda	DCOP-498/2018	02-08-2018	46.875,00	g)	Isto		23-10-2018	9.791,65	0,00	0,00	0,00	0,00	9.791,65	46.875,00	0,00	0,00	0,00	0,00	0,00	46.875,00	N/C
Cavedigital - Consultoria e Soluções Informáticas, Lda	DCOP-567/2015	19-10-2015	88.355,00	g)	Isto		23-12-2015	1.425,01	0,00	0,00	0,00	0,00	1.425,01	88.355,00	0,00	0,00	0,00	0,00	0,00	88.355,00	C
Cavedigital - Consultoria e Soluções Informáticas, Lda	DCOP-505/2018	20-08-2018	43.500,00	g)	Isto		23-10-2018	30.200,00	0,00	0,00	0,00	0,00	30.200,00	30.200,00	0,00	0,00	0,00	0,00	0,00	30.200,00	N/C
Cascais, CRL	DCOP-1004/2017	23-08-2017	47.150,00	g)	Isto		25-09-2017	19.797,10	0,00	0,00	0,00	0,00	19.797,10	46.749,98	0,00	0,00	0,00	0,00	0,00	46.749,98	N/C
Cascais, CRL	03.04.01/2018/22	29-05-2018	47.169,81	g)	Isto		19-07-2018	47.169,81	0,00	0,00	0,00	0,00	47.169,81	47.169,81	0,00	0,00	0,00	0,00	0,00	47.169,81	C
Cascais, CRL	03.04.01/2018/22	21-12-2018	9.433,96	g)	Isto		28-12-2018	1.206,67	0,00	0,00	0,00	0,00	1.206,67	1.206,67	0,00	0,00	0,00	0,00	0,00	1.206,67	N/C
CESCE - Soluções Informáticas, Sa	DCOP-258/2018	03-08-2018	18.567,70	g)	Isto		25-10-2018	18.567,70	0,00	0,00	0,00	0,00	18.567,70	18.567,70	0,00	0,00	0,00	0,00	0,00	18.567,70	C
CGITI Portugal, Lda.	DCOP-863/2016	18-11-2016	56.900,00	g)	Isto		28-12-2016	18.966,66	0,00	0,00	0,00	0,00	18.966,66	56.900,00	0,00	0,00	0,00	0,00	0,00	56.900,00	C
Checkhouse Diagnóstico Imobiliário, Lda	DCOP-1022/2017	09-01-2018	74.944,00	g)	Isto		06-04-2018	74.944,00	0,00	0,00	0,00	0,00	74.944,00	74.944,00	0,00	0,00	0,00	0,00	0,00	74.944,00	C
Chivarris - Comércio de Peças e Equipamentos, Sa	DCOP-173/2018	06-06-2018	12.709,00	g)	Isto		28-12-2018	12.709,00	0,00	0,00	0,00	0,00	12.709,00	12.709,00	0,00	0,00	0,00	0,00	0,00	12.709,00	C
CI9 - Construções, Unipessoal, lda	DCOP-EOP-77/2017	09-02-2018	147.834,99	g)	Isto		16-02-2018	147.834,99	0,00	0,00	0,00	0,00	147.834,99	147.834,99	0,00	0,00	0,00	0,00	0,00	147.834,99	C
Claranet Portugal, Sa	DCOP-90/2018	07-05-2018	17.883,00	g)	Isto		29-06-2018	12.518,00	0,00	0,00	0,00	0,00	12.518,00	12.518,00	0,00	0,00	0,00	0,00	0,00	12.518,00	N/C
Clariprot - comércio de materiais de construção unipessoal, lda	DCOP-EOP-65/2017	05-01-2018	34.400,00	g)	Isto		26-01-2018	34.400,00	0,00	0,00	0,00	0,00	34.400,00	34.400,00	0,00	0,00	0,00	0,00	0,00	34.400,00	C
Cleudia Patricia Gomes Pio	DCOP-1688/2017	06-02-2018	23.105,52	g)	Isto		23-02-2018	21.180,06	0,00	0,00	0,00	0,00	21.180,06	21.180,06	0,00	0,00	0,00	0,00	0,00	21.180,06	N/C
Climex - Controlo de Ambiente, S. A.	DCOP-1322/2014	07-05-2015	26.244,00	a)	Isto		23-07-2015	2.916,00	0,00	0,00	0,00	0,00	2.916,00	26.244,00	0,00	0,00	0,00	0,00	0,00	26.244,00	C
Companhia de Seguros Allianz Portugal, S.A.	DCOP-1295/2014	28-05-2015	640.138,80	a)	1139/2015	14-07-2015	30-07-2015	8.809,67	0,00	0,00	0,00	0,00	8.809,67	618.055,48	0,00	0,00	0,00	0,00	0,00	618.055,48	N/C
Companhia de Seguros Allianz Portugal, S.A.	DCOP-1633/2017	22-05-2018	800.334,36	a)	1468/2018	10-07-2018	03-08-2018	266.687,45	0,00	0,00	0,00	0,00	266.687,45	266.687,45	0,00	0,00	0,00	0,00	0,00	266.687,45	N/C
Consórcio de Iau, S.A., Gerál, S.A. E Sociogest, Lda	DCOP-570/2015	23-12-2015	3.457.769,95	a)	215/2015	05-01-2016	30-05-2016	248.532,47	0,00	0,00	0,00	0,00	248.532,47	2.396.160,25	0,00	0,00	0,00	0,00	0,00	2.396.160,25	N/C
Consórcio Logbook/Kyocera	DCOP-457/12	27-02-2013	1.335.090,00	a)	333/2013	25-06-2013	20-12-2013	244.372,54	0,00	0,00	0,00	0,00	244.372,54	1.329.214,22	0,00	0,00	0,00	0,00	0,00	1.329.214,22	N/C
Consórcio Protecnil / Estrela do Norte - Lote 1	DCOP-EOP-56/2016	07-07-2017	565.924,51	a)	2562																

Entidade	Contrato			Modalidades de adjudicação	Visto do Tribunal de Contas		Data do primeiro pagamento	Pagamentos na gerência					Pagamentos acumulados					Obs.		
	Objecto	Data	Valor		Número do registo	Data		Trabalhos normais	Revisão de preços	Trabalhos a mais	Trabalhos de suprimento de erros e omissões	Outros trabalhos, incluindo os trabalhos a menos	Total	Trabalhos normais	Revisão de preços	Trabalhos a mais	Trabalhos de suprimento de erros e omissões		Outros trabalhos, incluindo os trabalhos a menos	Total
								(1)	(2)	(3)	(4)	(5)	(6)=(1)+(2)+(3)+(4)+(5)	(7)	(8)	(9)	(10)	(11)	(12)=(7)+(8)+(9)+(10)+(11)	
Detelka Internacional, Sa	DCOP-826/2018	07-12-2018	25.000,00	g)	Isto		27-12-2018	25.000,00	0,00	0,00	0,00	0,00	25.000,00	25.000,00	0,00	0,00	0,00	0,00	25.000,00	C
Delarabia - Comércio de Tintas e Decoração, Lda	DCOP-166/2018	17-07-2018	10.520,22	h)	Isto		25-10-2018	10.520,22	0,00	0,00	0,00	0,00	10.520,22	10.520,22	0,00	0,00	0,00	0,00	10.520,22	C
Dias & Vicentes, Lda	DCOP-113/2017	18-04-2017	24.023,00	g)	Isto		24-08-2018	9.248,25	0,00	0,00	0,00	0,00	9.248,25	9.248,25	0,00	0,00	0,00	0,00	9.248,25	NC
Digital Decor, Lda	DCOP-1306/2017	27-11-2017	12.215,00	g)	Isto		29-09-2018	12.215,00	0,00	0,00	0,00	0,00	12.215,00	12.215,00	0,00	0,00	0,00	0,00	12.215,00	C
Públicas (INA)	DCOP-786/2015	08-08-2017	59.442,50	g)	Isto		30-10-2018	59.442,50	0,00	0,00	0,00	0,00	59.442,50	59.442,50	0,00	0,00	0,00	0,00	59.442,50	C
Degradados, Lda	DCOP-1178/2016	28-11-2016	16.000,00	g)	Isto		26-04-2017	1.600,00	0,00	0,00	0,00	0,00	1.600,00	16.000,00	0,00	0,00	0,00	0,00	16.000,00	C
Draft - In, Projetos e Construções, Lda	DCOP-EOP-64/2017	06-02-2018	6.424,06	g)	Isto		29-05-2018	6.424,06	0,00	0,00	0,00	0,00	6.424,06	6.424,06	0,00	0,00	0,00	0,00	6.424,06	C
Dualsecur - Sistemas de Segurança, Unipessoal, Lda	DCOP-114/2018	21-06-2018	73.200,00	h)	Isto		27-09-2018	15.250,00	0,00	0,00	0,00	0,00	15.250,00	15.250,00	0,00	0,00	0,00	0,00	15.250,00	NC
Dualsecur - Sistemas de Segurança, Unipessoal, Lda	DCOP-71/2017	07-04-2017	22.980,00	g)	Isto		21-06-2017	7.660,00	0,00	0,00	0,00	0,00	7.660,00	22.980,00	0,00	0,00	0,00	0,00	22.980,00	NC
Duarte Manuel Oliveira Gaspar	DCOP-173/2017	20-03-2017	17.000,00	g)	Isto		24-03-2017	1.400,00	0,00	0,00	0,00	0,00	1.400,00	16.850,00	0,00	0,00	0,00	0,00	16.850,00	NC
Duarte Manuel Oliveira Gaspar	DCOP-1702/2017	22-02-2018	42.750,00	g)	Isto		26-02-2018	19.580,00	0,00	0,00	0,00	0,00	19.580,00	19.580,00	0,00	0,00	0,00	0,00	19.580,00	NC
E. Dias Serras, Sa	DCOP-265/2018	03-07-2018	47.183,06	g)	Isto		27-09-2018	47.183,06	0,00	0,00	0,00	0,00	47.183,06	47.183,06	0,00	0,00	0,00	0,00	47.183,06	C
EDP Comercial - Comercialização de Energia, S.A.	DCOP-1177/2017	19-04-2018	353.485,25	a)	Isto		29-06-2018	45.897,73	0,00	0,00	0,00	0,00	45.897,73	45.897,73	0,00	0,00	0,00	0,00	45.897,73	NC
EDP Comercial - Comercialização de Energia, S.A.	DCOP-1184/2017	19-04-2018	5.746.813,69	a)	Isto		28-12-2018	840.765,31	0,00	0,00	0,00	0,00	840.765,31	840.765,31	0,00	0,00	0,00	0,00	840.765,31	NC
EDP Comercial - Comercialização de Energia, S.A.	DCOP-1584/2013	22-12-2014	386.217,66	g)	Isto		30-03-2015	7.702,50	0,00	0,00	0,00	0,00	7.702,50	395.774,87	0,00	0,00	0,00	0,00	395.774,87	NC
EDP Comercial - Comercialização de Energia, S.A.	DCOP-757/2017	28-08-2017	52.354,36	g)	Isto		25-09-2017	16.343,75	0,00	0,00	0,00	0,00	16.343,75	30.908,11	0,00	0,00	0,00	0,00	30.908,11	NC
EDP Comercial - Comercialização de Energia, S.A.	DCOP-873/2017	28-08-2017	842.389,78	g)	Isto		25-09-2017	389.729,44	0,00	0,00	0,00	0,00	389.729,44	837.019,20	0,00	0,00	0,00	0,00	837.019,20	NC
Eduardo Medeiro, Lda	DCOP-493/14	12-11-2014	112.962,24	a)	Isto		26-03-2015	3.137,84	0,00	0,00	0,00	0,00	3.137,84	112.961,40	0,00	0,00	0,00	0,00	112.961,40	NC
Eduardo Medeiro, Lda	DCOP-1627/2017	30-01-2018	18.327,90	g)	Isto		17-05-2018	18.327,90	0,00	0,00	0,00	0,00	18.327,90	18.327,90	0,00	0,00	0,00	0,00	18.327,90	C
Electrimeca - Electricidade e Mecânica, Lda	DCOP-1522/2017	22-11-2017	58.958,20	g)	Isto		19-04-2018	58.958,20	0,00	0,00	0,00	0,00	58.958,20	58.958,20	0,00	0,00	0,00	0,00	58.958,20	C
Eusa, Lda	DCOP-35/2018	20-06-2018	6.323.433,82	h)	Isto		08-11-2018	375.133,50	0,00	0,00	0,00	0,00	375.133,50	375.133,50	0,00	0,00	0,00	0,00	375.133,50	NC
EMAC - Empresa Municipal de Ambiente de Cascais, Em. Sa	2890010161	08-05-2012	135.107.725,00	a)	696/2012	28-12-2012	19-04-2013	12.490.638,24	0,00	0,00	0,00	0,00	12.490.638,24	71.764.351,81	0,00	0,00	0,00	0,00	71.764.351,81	NC
EMAC - Empresa Municipal de Ambiente de Cascais, Em. Sa	03.04.03/2017/89	29-12-2017	19.703.240,42	a)	163/2018	08-03-2018	24-05-2018	8.374.620,17	0,00	0,00	0,00	0,00	8.374.620,17	8.374.620,17	0,00	0,00	0,00	0,00	8.374.620,17	NC
Enginmind - Consultores de Engenharia e Planeamento, Lda	DCOP-416/2018	26-06-2018	10.335,00	g)	Isto		22-08-2018	10.335,00	0,00	0,00	0,00	0,00	10.335,00	10.335,00	0,00	0,00	0,00	0,00	10.335,00	C
Ergotec - Equipamento para Escritórios, Lda	DCOP-1369/2017	22-06-2018	94.793,80	g)	Isto		28-08-2018	94.793,80	0,00	0,00	0,00	0,00	94.793,80	94.793,80	0,00	0,00	0,00	0,00	94.793,80	C
ESISTEMAS - Consultoria de sistemas de Comunicação visual e Multimédia, Lda	DCOP-521/2018	08-08-2018	212.812,28	a)	Isto		31-08-2018	212.812,28	0,00	0,00	0,00	0,00	212.812,28	212.812,28	0,00	0,00	0,00	0,00	212.812,28	C
Estamo, Participações Imobiliárias, S. A.	03.04.03/2017/28	29-07-2015	4.800.518,00	i)	894/2015	02-07-2015	29-07-2015	216.023,30	0,00	0,00	0,00	0,00	216.023,30	1.236.133,35	0,00	0,00	0,00	0,00	1.236.133,35	NC
Estamo, Participações Imobiliárias, S. A.	03.04.03/2017/29	29-07-2015	1.727.317,00	i)	893/2015	02-07-2015	29-07-2015	77.729,30	0,00	0,00	0,00	0,00	77.729,30	444.784,25	0,00	0,00	0,00	0,00	444.784,25	NC
Eurico Santos Freire	DCOP-452/2017	04-05-2017	32.600,00	g)	Isto		21-07-2017	8.150,00	0,00	0,00	0,00	0,00	8.150,00	32.600,00	0,00	0,00	0,00	0,00	32.600,00	C
Fachada Original - Construções Unipessoal, Lda	DCOP-EOP-29/2018	20-09-2018	148.991,20	h)	Isto		09-10-2018	148.991,20	0,00	0,00	0,00	0,00	148.991,20	148.991,20	0,00	0,00	0,00	0,00	148.991,20	C
Fachada Original - Construções Unipessoal, Lda	DCOP-EOP-47/2018	12-12-2018	123.559,61	h)	Isto		27-12-2018	123.559,61	0,00	0,00	0,00	0,00	123.559,61	123.559,61	0,00	0,00	0,00	0,00	123.559,61	C
Famope - Fábrica de Móveis e Carpintaria Penelense, Lda	DCOP-EOP-74/2017	22-02-2018	130.713,43	g)	Isto		28-03-2018	130.713,43	0,00	0,00	0,00	0,00	130.713,43	130.713,43	0,00	0,00	0,00	0,00	130.713,43	C
Famope - Fábrica de Móveis e Carpintaria Penelense, Lda	DCOP-EOP-54/2018	19-10-2018	145.700,00	h)	Isto		21-11-2018	145.700,00	0,00	0,00	0,00	0,00	145.700,00	145.700,00	0,00	0,00	0,00	0,00	145.700,00	C
Fashionhouse - Construções e Investimentos Imobiliários, Lda	DCOP-EOP-39/2018	18-10-2018	148.911,40	h)	Isto		22-11-2018	148.911,40	0,00	0,00	0,00	0,00	148.911,40	148.911,40	0,00	0,00	0,00	0,00	148.911,40	C
FACILINHA - Associação para a Investigação e Reseravimento de Crianças	DCOP-942/2017	24-10-2017	27.216,00	g)	Isto		21-12-2017	5.443,20	0,00	0,00	0,00	0,00	5.443,20	13.608,00	0,00	0,00	0,00	0,00	13.608,00	NC
Fininvest, S.A.	DCOP-1083/2017	10-01-2018	22.145,00	a)	Isto		18-04-2018	22.143,86	0,00	0,00	0,00	0,00	22.143,86	22.143,86	0,00	0,00	0,00	0,00	22.143,86	NC
Findmore, S.a	DCOP-168/2018	24-05-2018	26.299,60	g)	Isto		27-07-2018	26.299,60	0,00	0,00	0,00	0,00	26.299,60	26.299,60	0,00	0,00	0,00	0,00	26.299,60	C
Findmore, S.a	DCOP-346/2018	26-06-2018	33.901,19	h)	Isto		27-07-2018	33.901,19	0,00	0,00	0,00	0,00	33.901,19	33.901,19	0,00	0,00	0,00	0,00	33.901,19	C
Filsan - Produtos de Higiene e Embalagem, Lda	DCOP-1626/2017	22-06-2018	35.078,40	a)	Isto		09-08-2018	6.820,80	0,00	0,00	0,00	0,00	6.820,80	6.820,80	0,00	0,00	0,00	0,00	6.820,80	NC
Florento Rodrigues Júnior & Filhos, S.A.	DCOP-EOP-25/2018	02-10-2018	149.438,39	h)	Isto		22-11-2018	39.600,00	0,00	0,00	0,00	0,00	39.600,00	39.600,00	0,00	0,00	0,00	0,00	39.600,00	NC
Florento Rodrigues Júnior & Filhos, S.A. Lote 1	DCOP-EOP-69/2016	14-06-2017	196.656,50	a)	2214/2017	16-08-2017	20-11-2017	101.726,85	0,00	0,00	0,00	0,00	101.726,85	196.656,50	0,00	0,00	0,00	0,00	196.656,50	C
Florento Rodrigues Júnior & Filhos, S.A. Lote 2	DCOP-EOP-69/2016	14-06-2017	325.258,51	a)	2210/2017	16-08-2017	22-09-2017	15.962,50	0,00	0,00	0,00	0,00	15.962,50	325.258,51	0,00	0,00	0,00	0,00	325.258,51	C
Florento Rodrigues Júnior & Filhos, S.A. Lote 4	DCOP-EOP-69/2016	14-06-2017	226.266,01	a)	2212/2017	16-08-2017	20-11-2017	127.766,80	0,00	0,00	0,00	0,00	127.766,80	226.266,01	0,00	0,00	0,00	0,00	226.266,01	C
Fonseca & Silva, Sa	DCOP-EOP-63/2017	09-03-2018	91.219,19	g)	Isto		23-08-2018	91.219,19	0,00	0,00	0,00	0,00	91.219,19	91.219,19	0,00	0,00	0,00	0,00	91.219,19	C
Fundo de Estabilização Financeira da Segurança Social	03.04.02/2015/20	07-10-2015	3.463.863,00	i)	1479/2015	16-09-2015	07-10-2015	173.193,15	0,00	0,00	0,00	0,00	173.193,15	635.041,55	0,00	0,00	0,00	0,00	635.041,55	NC
Fundo de Investimento Imobiliário Fechado Imopredial	11.01.04/2018/17	19-11-2018	3.665.714,00	i)	2539/2018	03-10-2018	19-11-2018	3.665.714,00	0,00	0,00	0,00	0,00	3.665.714,00	3.665.714,00	0,00	0,00	0,00	0,00	3.665.714,00	C
Fundo de Pensões BPI	03.04.03/2015/19	14-11-2016	2.066.619,80	i)	258/2016	31-03-2016	14-11-2016	1.556.022,78	0,00	0,00	0,00	0,00	1.556.022,78	2.066.619,80	0,00	0,00	0,00	0,00	2.066.619,80	NC
Galp Power, S.A.	DCOP-1524/2017	14-12-2017	710.834,17	g)	Isto		29-12-2017	514.278,14	0,00	0,00	0,00	0,00	514.278,14	710.254,40	0,00	0,00	0,00	0,00	710.254,40	NC
Gartner Portugal - Sucursal da Gartner Espanha, Sl	DCOP-944/2017	27-09-2017	59.700,00	g)	Isto		30-05-2018	44.775,00	0,00	0,00	0,00	0,00	44.775,00	44.775,00	0,00	0,00	0,00	0,00	44.775,00	NC
Gasfomento - Sistemas e Instalações de Gás, Sa	DCOP-EOP-54/2017	01-02-2018	149.931,68	g)	Isto		19-04-2018	149.931,68	0,00	0,00	0,									



Entidade	Contrato				Visto do Tribunal de Contas			Pagamentos na gerência						Pagamentos acumulados					Obs.		
	Objecto	Data	Valor	Modalidades de adjudicação	Número do registo	Data	Data do primeiro pagamento	Trabalhos normais	Revisão de preços	Trabalhos a mais	Trabalhos de suprimento de erros e omissões	Outros trabalhos, incluindo os trabalhos a menos	Total	Trabalhos normais	Revisão de preços	Trabalhos a mais	Trabalhos de suprimento de erros e omissões	Outros trabalhos, incluindo os trabalhos a menos		Total	
																					(1)
Gral - Serviços Médicos Especializados, Lda	DCOP-701/2017	17-10-2017	59.400,00	a)	Isetno		29-12-2017	44.273,72	0,00	0,00	0,00	0,00	44.273,72	48.343,72	0,00	0,00	0,00	0,00	0,00	48.343,72	NIC
Guia D'Escolhas Academia de Psicologia, Unipessoal, Lda	DCOP-752/2018	09-11-2018	18.000,00	g)	Isetno		27-12-2018	6.000,00	0,00	0,00	0,00	0,00	6.000,00	6.000,00	0,00	0,00	0,00	0,00	0,00	6.000,00	NIC
Guia D'Escolhas Academia de Psicologia, Unipessoal, Lda	DCOP-1184/2014	27-03-2015	54.000,00	g)	Isetno		24-08-2015	6.000,00	0,00	0,00	0,00	0,00	6.000,00	54.000,00	0,00	0,00	0,00	0,00	0,00	54.000,00	C
H.P. - Hospedeiras de Portugal, Promoção e Imagem, Lda	DCOP-1580/2016	16-02-2017	48.510,00	g)	Isetno		24-04-2017	641,94	0,00	0,00	0,00	0,00	641,94	48.510,00	0,00	0,00	0,00	0,00	0,00	48.510,00	C
Henrique Manuel de Novais Santos	DCOP-1687/2017	06-02-2018	23.105,52	g)	Isetno		08-02-2018	21.180,06	0,00	0,00	0,00	0,00	21.180,06	21.180,06	0,00	0,00	0,00	0,00	0,00	21.180,06	NIC
Henrique Paulo Homem de Figueiredo Coutinho Garrido	11.01.04/2017/43	16-02-2018	50.000,00	ij)	Isetno		16-02-2018	50.000,00	0,00	0,00	0,00	0,00	50.000,00	50.000,00	0,00	0,00	0,00	0,00	0,00	50.000,00	NIC
Hidurbe Serviços, S.A - Lote 1	DCOP-681/2017	19-09-2017	22.874,45	a)	Isetno		29-06-2018	11.997,58	0,00	0,00	0,00	0,00	11.997,58	11.997,58	0,00	0,00	0,00	0,00	0,00	11.997,58	NIC
Hidurbe Serviços, S.A - Lote 2	DCOP-681/2017	19-09-2017	17.190,10	a)	Isetno		19-12-2018	12.793,32	0,00	0,00	0,00	0,00	12.793,32	12.793,32	0,00	0,00	0,00	0,00	0,00	12.793,32	NIC
Hsa - Engenharia, Lda	DCOP-1211/2017	13-11-2017	63.200,00	g)	Isetno		28-06-2018	13.825,00	0,00	0,00	0,00	0,00	13.825,00	13.825,00	0,00	0,00	0,00	0,00	0,00	13.825,00	NIC
HSA - Engenharia, Lda	DCOP-799/2014	23-03-2015	63.200,00	g)	Isetno		22-07-2015	11.455,00	0,00	0,00	0,00	0,00	11.455,00	63.200,00	0,00	0,00	0,00	0,00	0,00	63.200,00	C
Hugo Filipe Dias Sousa	DCOP-1680/2017	19-01-2018	21.232,68	g)	Isetno		29-01-2018	19.463,29	0,00	0,00	0,00	0,00	19.463,29	19.463,29	0,00	0,00	0,00	0,00	0,00	19.463,29	NIC
I Série - Gestão de Empresas, Contabilidade e Fiscalidade, Lda	DCOP-5/2017	03-02-2017	18.000,00	g)	Isetno		24-02-2017	1.500,00	0,00	0,00	0,00	0,00	1.500,00	18.000,00	0,00	0,00	0,00	0,00	0,00	18.000,00	C
I Série - Gestão de Empresas, Contabilidade e Fiscalidade, Lda	DCOP-1723/2017	06-02-2018	54.000,00	g)	Isetno		23-02-2018	16.500,00	0,00	0,00	0,00	0,00	16.500,00	16.500,00	0,00	0,00	0,00	0,00	0,00	16.500,00	NIC
ICP - Infraestruturas Control Portugal, Lda	DCOP-1180/2016	21-12-2016	11.800,00	g)	Isetno		24-02-2017	2.000,00	0,00	0,00	0,00	0,00	2.000,00	11.800,00	0,00	0,00	0,00	0,00	0,00	11.800,00	C
ICP - Infraestruturas Control Portugal, Lda	DCOP-571/2018	21-08-2018	14.400,00	g)	Isetno		11-12-2018	4.400,00	0,00	0,00	0,00	0,00	4.400,00	4.400,00	0,00	0,00	0,00	0,00	0,00	4.400,00	NIC
ICP - Infraestruturas Control Portugal, Lda	DCOP-829/2018	25-10-2018	11.340,00	g)	Isetno		11-12-2018	11.340,00	0,00	0,00	0,00	0,00	11.340,00	11.340,00	0,00	0,00	0,00	0,00	0,00	11.340,00	C
Ideivirtual, Soluções Informáticas e Consultoria de Negócio, Lda	DCOP-1333/2017	20-11-2017	63.447,90	g)	Isetno		19-04-2018	63.447,90	0,00	0,00	0,00	0,00	63.447,90	63.447,90	0,00	0,00	0,00	0,00	0,00	63.447,90	C
Imopredial - Fundo de Investimento Imobiliário Fechado	11.01.04/2018/5	29-05-2018	5.500.000,00	ij)	682/2018	19-04-2018	29-05-2018	5.500.000,00	0,00	0,00	0,00	0,00	5.500.000,00	5.500.000,00	0,00	0,00	0,00	0,00	0,00	5.500.000,00	C
Imotots-Investimentos Imobiliários e Gestão de Obras, Lda	DCOP-EOP-10/2018	07-09-2018	148.853,53	h)	Isetno		13-11-2018	147.751,53	0,00	0,00	0,00	0,00	147.751,53	147.751,53	0,00	0,00	0,00	0,00	0,00	147.751,53	NIC
Imotots-Investimentos Imobiliários e Gestão de Obras, Lda	DCOP-EOP-56/2017	28-11-2017	140.950,24	g)	Isetno		29-01-2018	140.950,24	0,00	0,00	0,00	0,00	140.950,24	140.950,24	0,00	0,00	0,00	0,00	0,00	140.950,24	C
Inês Baptista de Almeida	DCOP-807/2018	13-09-2018	16.680,00	g)	Isetno		27-09-2018	4.865,00	0,00	0,00	0,00	0,00	4.865,00	16.680,00	0,00	0,00	0,00	0,00	0,00	16.680,00	NIC
Infocontrol - Electrónica e Automatismos, SA	DCOP-232/2018	21-06-2018	11.580,00	g)	Isetno		28-09-2018	11.580,00	0,00	0,00	0,00	0,00	11.580,00	11.580,00	0,00	0,00	0,00	0,00	0,00	11.580,00	C
Informática El Corte Inglés, S. A.	DCOP-931/2016	11-10-2016	616.530,44	g)	2311/16	03-02-2017	21-04-2017	308.265,22	0,00	0,00	0,00	0,00	308.265,22	616.530,44	0,00	0,00	0,00	0,00	0,00	616.530,44	C
Inovar + AZ - Sistemas de Informação, Lda	DCOP-1623/2017	13-03-2018	18.200,00	g)	Isetno		17-05-2018	18.200,00	0,00	0,00	0,00	0,00	18.200,00	18.200,00	0,00	0,00	0,00	0,00	0,00	18.200,00	C
Inovar + AZ - Sistemas de Informação, Lda	DCOP-231/2018	22-06-2018	30.000,00	g)	Isetno		26-07-2018	10.000,00	0,00	0,00	0,00	0,00	10.000,00	10.000,00	0,00	0,00	0,00	0,00	0,00	10.000,00	NIC
Inovar + AZ - Sistemas de Informação, Lda	DCOP-558/2018	27-09-2018	82.500,00	g)	Isetno		27-12-2018	27.500,00	0,00	0,00	0,00	0,00	27.500,00	27.500,00	0,00	0,00	0,00	0,00	0,00	27.500,00	NIC
Instituto de Soldadura e Qualidade	DCOP-1543/2017	06-02-2018	33.000,00	g)	Isetno		18-04-2018	26.224,00	0,00	0,00	0,00	0,00	26.224,00	26.224,00	0,00	0,00	0,00	0,00	0,00	26.224,00	NIC
Imarfer, Sa	DCOP-822/2018	23-11-2018	19.847,80	g)	Isetno		28-12-2018	19.847,80	0,00	0,00	0,00	0,00	19.847,80	19.847,80	0,00	0,00	0,00	0,00	0,00	19.847,80	C
Isabel Maria Rodrigues Prudêncio Soares Baptista	DCOP-1014/2018	18-12-2018	19.159,00	g)	Isetno		27-12-2018	13.411,30	0,00	0,00	0,00	0,00	13.411,30	13.411,30	0,00	0,00	0,00	0,00	0,00	13.411,30	NIC
ITAU - Instituto Técnico de Alimentação Humana, S.a	DCOP-377/2018	08-08-2018	4.948.000,00	a)	2432/2018	20-09-2018	26-12-2018	769.694,82	0,00	0,00	0,00	0,00	769.694,82	769.694,82	0,00	0,00	0,00	0,00	0,00	769.694,82	NIC
Iten Solutions - Sistemas de Informação, S.a	DCOP-211/2018	20-06-2018	32.120,00	g)	Isetno		27-09-2018	32.120,00	0,00	0,00	0,00	0,00	32.120,00	32.120,00	0,00	0,00	0,00	0,00	0,00	32.120,00	C
Iten Solutions - Sistemas de Informação, S.a	DCOP-1005/2017	27-11-2017	496.602,00	g)	3886/2017	04-01-2018	27-04-2018	101.367,00	0,00	0,00	0,00	0,00	101.367,00	101.367,00	0,00	0,00	0,00	0,00	0,00	101.367,00	C
Ihkit - Serviços e Informática, Lda	DCOP-263/2018	11-07-2018	48.900,00	h)	Isetno		28-09-2018	20.384,00	0,00	0,00	0,00	0,00	20.384,00	20.384,00	0,00	0,00	0,00	0,00	0,00	20.384,00	NIC
J.Barata & Filhos, Lda	DCOP-EOP-69/2016	12-06-2017	325.410,01	a)	2211/2017	16-08-2017	24-10-2017	71.550,01	0,00	0,00	0,00	0,00	71.550,01	325.410,01	0,00	0,00	0,00	0,00	0,00	325.410,01	C
J.T.M - Construção Coordenação e Gestão de Obras, Lda	DCOP-EOP-66/2017	07-02-2018	53.864,16	g)	Isetno		28-03-2018	53.864,16	0,00	0,00	0,00	0,00	53.864,16	53.864,16	0,00	0,00	0,00	0,00	0,00	53.864,16	C
J.T.M - Construção Coordenação e Gestão de Obras, Lda	DCOP-EOP-60/2017	11-12-2017	87.300,29	g)	Isetno		30-01-2018	87.300,29	0,00	0,00	0,00	0,00	87.300,29	87.300,29	0,00	0,00	0,00	0,00	0,00	87.300,29	C
Javali - Administração e Desenvolvimento de sistemas	DCOP-940/2016	12-01-2017	13.300,00	g)	Isetno		26-04-2017	3.768,30	0,00	0,00	0,00	0,00	3.768,30	13.300,00	0,00	0,00	0,00	0,00	0,00	13.300,00	C
Joana Moreira Dias Frias Roxo	DCOP-12/2017	25-01-2017	16.680,00	g)	Isetno		24-02-2017	1.390,00	0,00	0,00	0,00	0,00	1.390,00	16.680,00	0,00	0,00	0,00	0,00	0,00	16.680,00	C
Joana Moreira Dias Frias Roxo	DCOP-1721/2017	29-01-2018	33.360,00	g)	Isetno		23-02-2018	8.340,00	0,00	0,00	0,00	0,00	8.340,00	8.340,00	0,00	0,00	0,00	0,00	0,00	8.340,00	NIC
João Carlos Branco - Arquitetura e Design Urbano, Lda	DCOP-633/2018	26-11-2018	11.000,00	h)	Isetno		28-12-2018	11.000,00	0,00	0,00	0,00	0,00	11.000,00	11.000,00	0,00	0,00	0,00	0,00	0,00	11.000,00	C
José António Fraústo dos Santos	DCOP-1786/2016	16-03-2017	38.400,00	g)	Isetno		31-08-2017	20.800,00	0,00	0,00	0,00	0,00	20.800,00	28.800,00	0,00	0,00	0,00	0,00	0,00	28.800,00	NIC
José Filipe Marques Ribeiro	DCOP-713/2016	13-07-2016	52.128,00	g)	Isetno		01-08-2016	17.376,00	0,00	0,00	0,00	0,00	17.376,00	44.888,00	0,00	0,00	0,00	0,00	0,00	44.888,00	NIC
José João Alves	11.01.07/2017/9	06-06-2018	143.985,00	ij)	Isetno		06-06-2018	143.985,00	0,00	0,00	0,00	0,00	143.985,00	143.985,00	0,00	0,00	0,00	0,00	0,00	143.985,00	C
José Manuel Martins da Silva Campos	DCOP-469/2017	16-05-2017	23.667,48	g)	Isetno		31-05-2017	7.889,16	0,00	0,00	0,00	0,00	7.889,16	13.806,03	0,00	0,00	0,00	0,			

Entidade	Contrato			Visto do Tribunal de Contas			Pagamentos na gerência						Pagamentos acumulados					Obs.		
	Objecto	Data	Valor	Modalidades de adjudicação	Número do registo	Data	Data do primeiro pagamento	Trabalhos normais	Revisão de preços	Trabalhos a mais	Trabalhos de suprimento de erros e omissões	Outros trabalhos, incluindo os trabalhos a menos	Total	Trabalhos normais	Revisão de preços	Trabalhos a mais	Trabalhos de suprimento de erros e omissões		Outros trabalhos, incluindo os trabalhos a menos	Total
								(1)	(2)	(3)	(4)	(5)	(6)=(1)+(2)+(3)+(4)+(5)	(7)	(8)	(9)	(10)		(11)	(12)=(7)+(8)+(9)+(10)+(11)
M. G. Ferreira - Pintura e Construção Civil, Lda	DCOP-EOP-34/2018	26-10-2018	28.269,48	g)	Isento		19-12-2018	28.269,48	0,00	0,00	0,00	0,00	28.269,48	28.269,48	0,00	0,00	0,00	0,00	28.269,48	C
M. G. Ferreira - Pintura e Construção Civil, Lda	DCOP-EOP-46/2018	26-10-2018	123.886,79	h)	Isento		19-12-2018	123.886,79	0,00	0,00	0,00	0,00	123.886,79	123.886,79	0,00	0,00	0,00	0,00	123.886,79	C
M. Iglesias - Montagem de Sinalização Rodoviária, Lda	DCOP-151/2018	17-09-2018	17.823,00	h)	Isento		23-11-2018	8.778,10	0,00	0,00	0,00	0,00	8.778,10	8.778,10	0,00	0,00	0,00	0,00	8.778,10	NC
Manobra Sumária - Unipessoal, Lda	DCOP-EOP-58/2018	10-10-2018	149.597,92	h)	Isento		25-10-2018	149.597,92	0,00	0,00	0,00	0,00	149.597,92	149.597,92	0,00	0,00	0,00	0,00	149.597,92	C
Manpowergroup Solutions, Unipessoal, Lda	DCOP-1630/2017	02-04-2018	49.000,00	g)	Isento		23-08-2018	38.843,59	0,00	0,00	0,00	0,00	38.843,59	38.843,59	0,00	0,00	0,00	0,00	38.843,59	NC
Manuel Marcelino Alves	11.01.07/2017/6	10-07-2018	214.000,00	i)	3365/2017	16-04-2018	10-07-2018	214.000,00	0,00	0,00	0,00	0,00	214.000,00	214.000,00	0,00	0,00	0,00	0,00	214.000,00	NC
Margem Condutora, Lda	DCOP-EOP-66/2016	30-11-2016	149.867,88	g)	Isento		03-03-2017	1.250,00	0,00	0,00	0,00	0,00	1.250,00	149.867,88	0,00	0,00	0,00	0,00	149.867,88	C
Maria Alexandra de Carvalho de Almeida Sequeira	DCOP-9/2017	25-01-2017	16.680,00	g)	Isento		24-02-2017	1.390,00	0,00	0,00	0,00	0,00	1.390,00	16.680,00	0,00	0,00	0,00	0,00	16.680,00	C
Maria Alexandra de Carvalho de Almeida Sequeira	DCOP-1718/2017	29-01-2018	33.360,00	g)	Isento		23-02-2018	13.900,00	0,00	0,00	0,00	0,00	13.900,00	33.360,00	0,00	0,00	0,00	0,00	33.360,00	NC
Maria Amélia Almeida Faça Mestreinho	DCOP-1710/2017	19-01-2018	50.040,00	g)	Isento		29-01-2018	15.290,00	0,00	0,00	0,00	0,00	15.290,00	50.040,00	0,00	0,00	0,00	0,00	50.040,00	NC
Maria Catarina Fernandes Lourenço Tavares Pinto Eliseu	DCOP-8/2017	31-01-2017	16.680,00	g)	Isento		24-02-2017	1.390,00	0,00	0,00	0,00	0,00	1.390,00	16.680,00	0,00	0,00	0,00	0,00	16.680,00	C
Maria Catarina Fernandes Lourenço Tavares Pinto Eliseu	DCOP-1717/2017	30-01-2018	33.360,00	g)	Isento		23-02-2018	13.900,00	0,00	0,00	0,00	0,00	13.900,00	33.360,00	0,00	0,00	0,00	0,00	33.360,00	NC
Maria de Lourdes da Silva Belchior Menor	DCOP-816/2017	20-07-2017	48.300,00	g)	Isento		14-09-2017	4.830,00	0,00	0,00	0,00	0,00	4.830,00	48.300,00	0,00	0,00	0,00	0,00	48.300,00	NC
Maria Mafalda Mesquita Palha	DCOP-13/2017	01-02-2017	16.680,00	g)	Isento		24-02-2017	1.390,00	0,00	0,00	0,00	0,00	1.390,00	16.680,00	0,00	0,00	0,00	0,00	16.680,00	C
Maria Mafalda Mesquita Palha	DCOP-1722/2018	26-01-2018	33.360,00	g)	Isento		23-02-2018	13.900,00	0,00	0,00	0,00	0,00	13.900,00	33.360,00	0,00	0,00	0,00	0,00	33.360,00	NC
Mário Fernandes de Jesus de Moraes Plamirio Gomes Cardoso	03.04.02/2017/18	14-11-2018	554.713,60	i)	Isento		14-11-2018	443.770,88	0,00	0,00	0,00	0,00	443.770,88	554.713,60	0,00	0,00	0,00	0,00	554.713,60	NC
Mário Calçada Pereira - Canalizações, Lda	DCOP-EOP-57/2017	02-03-2018	16.744,00	g)	Isento		24-05-2018	16.744,00	0,00	0,00	0,00	0,00	16.744,00	16.744,00	0,00	0,00	0,00	0,00	16.744,00	C
Mário Calçada Pereira - Canalizações, Lda	DCOP-EOP-43/2018	04-12-2018	46.566,48	h)	Isento		26-12-2018	46.566,48	0,00	0,00	0,00	0,00	46.566,48	46.566,48	0,00	0,00	0,00	0,00	46.566,48	C
Marta Rodrigues Oliveira	DCOP-10/2017	01-02-2017	16.680,00	g)	Isento		24-02-2017	1.390,00	0,00	0,00	0,00	0,00	1.390,00	16.680,00	0,00	0,00	0,00	0,00	16.680,00	C
Marta Rodrigues Oliveira	DCOP-1719/2017	29-01-2018	33.360,00	g)	Isento		23-02-2018	13.900,00	0,00	0,00	0,00	0,00	13.900,00	33.360,00	0,00	0,00	0,00	0,00	33.360,00	NC
Matos & Neves, Lda	DCOP-EOP-29/2017	15-11-2017	149.031,02	g)	Isento		19-12-2017	19.369,19	0,00	0,00	0,00	0,00	19.369,19	149.031,02	0,00	0,00	0,00	0,00	149.031,02	C
Matizsuprema - Unipessoal, Lda	DCOP-EOP-70/2017	20-02-2018	48.878,34	g)	Isento		05-04-2018	48.878,34	0,00	0,00	0,00	0,00	48.878,34	48.878,34	0,00	0,00	0,00	0,00	48.878,34	C
Matizsuprema - Unipessoal, Lda	DCOP-EOP-31/2018	16-10-2018	96.063,18	h)	Isento		21-11-2018	96.063,18	0,00	0,00	0,00	0,00	96.063,18	96.063,18	0,00	0,00	0,00	0,00	96.063,18	C
Maxifardas - Vestuário para Trabalho, Lda	DCOP-1141/2017	17-04-2018	88.609,70	a)	Isento		28-12-2018	2.137,82	0,00	0,00	0,00	0,00	2.137,82	88.609,70	0,00	0,00	0,00	0,00	88.609,70	NC
Megamalvivel - Instalações Mecânicas, Lda	DCOP-EOP-50/2018	18-09-2018	142.218,50	h)	Isento		03-10-2018	142.218,50	0,00	0,00	0,00	0,00	142.218,50	142.218,50	0,00	0,00	0,00	0,00	142.218,50	C
Megape - Comércio e Indústria de Pneus, S.A.	DCOP-1075/2016	16-11-2016	14.132,86	g)	Isento		22-02-2017	5.356,42	0,00	0,00	0,00	0,00	5.356,42	14.132,86	0,00	0,00	0,00	0,00	14.132,86	C
Megape - Comércio e Indústria de Pneus, S.A.	DCOP-1629/2017	06-02-2018	11.732,00	g)	Isento		18-04-2018	11.732,00	0,00	0,00	0,00	0,00	11.732,00	11.732,00	0,00	0,00	0,00	0,00	11.732,00	C
MEO - Serviços de Comunicações e Multimédia, S.A.	DCOP-1689/2016	07-02-2017	224.917,20	g)	Isento		15-05-2017	74.972,40	0,00	0,00	0,00	0,00	74.972,40	146.481,38	0,00	0,00	0,00	0,00	146.481,38	NC
MEO - Serviços de Comunicações e Multimédia, S.A.	DCOP-390/2018	27-08-2018	42.200,03	h)	Isento		03-10-2018	42.200,03	0,00	0,00	0,00	0,00	42.200,03	42.200,03	0,00	0,00	0,00	0,00	42.200,03	C
MEO - Serviços de Comunicações e Multimédia, S.A.	DCOP-113/2018	27-06-2018	54.087,82	a)	Isento		23-10-2018	54.087,82	0,00	0,00	0,00	0,00	54.087,82	54.087,82	0,00	0,00	0,00	0,00	54.087,82	C
Metalcaro - Construções, Lda	DCOP-EOP-40/2018	23-10-2018	149.399,60	h)	Isento		30-11-2018	149.399,60	0,00	0,00	0,00	0,00	149.399,60	149.399,60	0,00	0,00	0,00	0,00	149.399,60	C
Migrafégo - Contagens e Inquéritos de Tráfego, Unipessoal, Lda	DCOP-1620/2017	29-01-2018	37.650,00	g)	Isento		04-04-2018	37.650,00	0,00	0,00	0,00	0,00	37.650,00	37.650,00	0,00	0,00	0,00	0,00	37.650,00	C
Miguel de Oliveira e Silva Pessoa Domingos	DCOP-11/2017	25-01-2017	16.680,00	g)	Isento		24-02-2017	1.390,00	0,00	0,00	0,00	0,00	1.390,00	16.680,00	0,00	0,00	0,00	0,00	16.680,00	C
Miguel de Oliveira e Silva Pessoa Domingos	DCOP-1720/2017	29-01-2018	33.360,00	g)	Isento		23-02-2018	13.900,00	0,00	0,00	0,00	0,00	13.900,00	33.360,00	0,00	0,00	0,00	0,00	33.360,00	NC
Milton Jorge Correia de Sousa	DCOP-1099/2017	19-09-2017	44.999,90	g)	Isento		19-10-2017	12.272,70	0,00	0,00	0,00	0,00	12.272,70	16.363,60	0,00	0,00	0,00	0,00	16.363,60	NC
Mind - Software Multimédia e Industrial, Sa	DCOP-1084/2017	21-09-2017	127.126,08	g)	Isento		20-02-2018	52.969,20	0,00	0,00	0,00	0,00	52.969,20	52.969,20	0,00	0,00	0,00	0,00	52.969,20	NC
Mind - Software Multimédia e Industrial, S.A.	DCOP-891/2017	10-08-2017	59.260,61	g)	Isento		29-12-2017	19.753,52	0,00	0,00	0,00	0,00	19.753,52	24.691,90	0,00	0,00	0,00	0,00	24.691,90	NC
Miranda & Associados - Sociedade de Advogados, SP, RL	DCOP-78/2018	12-11-2018	10.200,00	g)	Isento		28-12-2018	10.200,00	0,00	0,00	0,00	0,00	10.200,00	10.200,00	0,00	0,00	0,00	0,00	10.200,00	C
Mobilidade Suave, Mobilidade e Modelação, Lda	DCOP-1735/2016	05-05-2017	65.000,00	g)	Isento		19-12-2017	22.750,00	0,00	0,00	0,00	0,00	22.750,00	65.000,00	0,00	0,00	0,00	0,00	65.000,00	C
Mobiser - Sociedade de Gestão de Investimento, S.a	11.01.04/2018/20	17-12-2018	2.800.000,00	i)	3074/2018	29.11.2018	17-12-2018	605.000,00	0,00	0,00	0,00	0,00	605.000,00	605.000,00	0,00	0,00	0,00	0,00	605.000,00	NC
Momentagora, Unipessoal, Lda	DCOP-EOP-11/2018	06-07-2018	149.351,37	h)	Isento		24-07-2018	149.351,37	0,00	0,00	0,00	0,00	149.351,37	149.351,37	0,00	0,00	0,00	0,00	149.351,37	C
Monter - Construções, Se	DCOP-EOP-43/2017	09-02-2018	537.560,09	a)	490/2018	18-04-2018	08-05-2018	537.560,09	0,00	0,00	0,00	0,00	537.560,09	537.560,09	0,00	0,00	0,00	0,00	537.560,09	NC
Adv., RL	DCOP-640/2018	26-10-2018	159.500,00	g)	Isento		28-12-2018	35.090,00	0,00	0,00	0,00	0,00	35.090,00	35.090,00	0,00	0,00	0,00	0,00	35.090,00	NC
Adv., RL	DCOP-653/2017	24-07-2017	217.500,00	g)	Isento		30-08-2017	101.721,54	0,00	0,00	0,00	0,00	101.721,54	217.500,00	0,00	0,00	0,00	0,00	217.500,00	C
Multipav - Infraestruturas, Construções e Pavimentos, Lda	DCOP-EOP-7/2018	08-08-2018	14.996,10	g)	Isento		30-10-2018	14.996,10	0,00	0,00	0,00	0,00	14.996,10	14.996,10	0,00	0,00	0,00	0,00	14.996,10	C
Multipav - Indústria e Comércio Lda	DCOP-1740/2017	02-02-2018	62.730,09	g)	Isento		29-03-2018	56.730,09	0,00	0,00	0,00	0,00	56.730,09	56.730,09	0,00	0,00	0,00	0,00		

Entidade	Contrato				Visto do Tribunal de Contas			Pagamentos na gerência						Pagamentos acumulados					Obs.	
	Objecto	Data	Valor	Modalidades de adjudicação	Número do registo	Data	Data do primeiro pagamento	Trabalhos normais	Revisão de preços	Trabalhos a mais	Trabalhos de suprimento de erros e omissões	Outros trabalhos, incluindo os trabalhos a menos	Total	Trabalhos normais	Revisão de preços	Trabalhos a mais	Trabalhos de suprimento de erros e omissões	Outros trabalhos, incluindo os trabalhos a menos		Total
								(1)	(2)	(3)	(4)	(5)		(6)=(1)+(2)+(3)+(4)+(5)	(7)	(8)	(9)	(10)		
Pauline Suzanne Francine Fossel	DCOP-1331/2017	19-01-2018	22.150,00	g)	Isento		06-04-2018	11.075,00	0,00	0,00	0,00	0,00	11.075,00	11.075,00	0,00	0,00	0,00	0,00	11.075,00	NIC
Pavimentos, Lda	DCOP-EOP-24/2018	21-09-2018	148.287,55	h)	Isento		24-10-2018	148.287,55	0,00	0,00	0,00	0,00	148.287,55	148.287,55	0,00	0,00	0,00	0,00	148.287,55	C
Pedro Afonso Albuquerque Amaral e Almeida	DCOP-821/2017	18-07-2017	25.000,00	g)	Isento		18-07-2017	7.500,00	0,00	0,00	0,00	0,00	7.500,00	25.000,00	0,00	0,00	0,00	0,00	25.000,00	C
Pedro Afonso Albuquerque Amaral e Almeida	DCOP-1279/2017	13-12-2017	25.000,00	g)	Isento		20-02-2018	25.000,00	0,00	0,00	0,00	0,00	25.000,00	25.000,00	0,00	0,00	0,00	0,00	25.000,00	C
Pedro Afonso Albuquerque Amaral e Almeida	DCOP-699/2018	28-09-2018	60.000,00	g)	Isento		10-10-2018	55.000,00	0,00	0,00	0,00	0,00	55.000,00	55.000,00	0,00	0,00	0,00	0,00	55.000,00	NIC
Pedro Alexandre Marau Gonçalves	DCOP-1707/2017	19-01-2018	50.040,00	g)	Isento		29-01-2018	14.131,67	0,00	0,00	0,00	0,00	14.131,67	14.131,67	0,00	0,00	0,00	0,00	14.131,67	NIC
Perene, S.A	DCOP-1429/2017	19-02-2018	10.001,25	a)	Isento		31-07-2018	9.001,13	0,00	0,00	0,00	0,00	9.001,13	9.001,13	0,00	0,00	0,00	0,00	9.001,13	NIC
Perform - Energia, Lda	DCOP-818/2018	31-10-2018	15.000,00	g)	Isento		26-12-2018	3.000,00	0,00	0,00	0,00	0,00	3.000,00	3.000,00	0,00	0,00	0,00	0,00	3.000,00	NIC
Petróleos de Portugal - Petrogal, S.A.	DCOP-1203/2016	23-03-2017	1.479.933,18	g)	1065/2017	26-04-2017	18-08-2017	441.074,65	0,00	0,00	0,00	0,00	441.074,65	674.729,86	0,00	0,00	0,00	0,00	674.729,86	NIC
Pinto & Cruz, S. A.	DCOP-30/2015	03-09-2015	19.485,00	a)	Isento		26-01-2016	4.770,00	0,00	0,00	0,00	0,00	4.770,00	19.383,75	0,00	0,00	0,00	0,00	19.383,75	NIC
Plunescala - Arquitectura, Planeamento e Design, Lda	DCOP-562/2016	19-08-2016	70.000,00	g)	Isento		21-09-2018	3.500,00	0,00	0,00	0,00	0,00	3.500,00	66.500,00	0,00	0,00	0,00	0,00	66.500,00	NIC
Pluskey Unipessoal, Lda	DCOP-306/2018	25-07-2018	13.816,71	g)	Isento		03-10-2018	13.816,71	0,00	0,00	0,00	0,00	13.816,71	13.816,71	0,00	0,00	0,00	0,00	13.816,71	C
Polvihalecrist Organizações de Eventos - Unipessoal, Lda	DCOP-627/2018	23-11-2018	18.400,00	g)	Isento		26-12-2018	13.800,00	0,00	0,00	0,00	0,00	13.800,00	13.800,00	0,00	0,00	0,00	0,00	13.800,00	NIC
Power Nation, Lda	DCOP-683/2018	28-09-2018	11.418,55	g)	Isento		28-09-2018	11.418,55	0,00	0,00	0,00	0,00	11.418,55	11.418,55	0,00	0,00	0,00	0,00	11.418,55	C
Prtbuild - Engenharia e Construção, Lda	DCOP-EOP-67/2018	22-11-2018	64.210,00	h)	Isento		27-12-2018	64.210,00	0,00	0,00	0,00	0,00	64.210,00	64.210,00	0,00	0,00	0,00	0,00	64.210,00	C
Premium Travel, Lda	DCOP-672/2018	04-09-2018	19.913,66	g)	Isento		28-09-2018	19.913,66	0,00	0,00	0,00	0,00	19.913,66	19.913,66	0,00	0,00	0,00	0,00	19.913,66	C
Primo 360. Soluções Artísticas Integradas, Lda.	DCOP-1739/2017	15-02-2018	28.500,00	g)	Isento		07-05-2018	28.500,00	0,00	0,00	0,00	0,00	28.500,00	28.500,00	0,00	0,00	0,00	0,00	28.500,00	C
Produções Fixe, Unipessoal, Lda	DCOP-254/2018	06-07-2018	16.000,00	g)	Isento		23-08-2018	16.000,00	0,00	0,00	0,00	0,00	16.000,00	16.000,00	0,00	0,00	0,00	0,00	16.000,00	C
Puga & Filhos - Construção Civil, Lda	DCOP-EOP-53/2018	15-10-2018	148.886,65	h)	Isento		22-11-2018	148.886,65	0,00	0,00	0,00	0,00	148.886,65	148.886,65	0,00	0,00	0,00	0,00	148.886,65	C
Qualisalgoritmos - Sistemas de Informação, Lda	DCOP-314/2018	06-12-2018	16.178,86	g)	Isento		27-12-2018	16.178,86	0,00	0,00	0,00	0,00	16.178,86	16.178,86	0,00	0,00	0,00	0,00	16.178,86	C
Recreare, Lda	DCOP-EOP-42/2017	22-12-2017	119.154,03	g)	Isento		29-06-2018	119.154,03	0,00	0,00	0,00	0,00	119.154,03	119.154,03	0,00	0,00	0,00	0,00	119.154,03	C
Reflexus e Convexus, Lda	DCOP-578/2018	30-11-2018	68.894,72	a)	Isento		28-12-2018	2.278,00	0,00	0,00	0,00	0,00	2.278,00	2.278,00	0,00	0,00	0,00	0,00	2.278,00	NIC
S.A.	DCOP-EOP-14/2016	14-07-2016	148.534,00	g)	Isento		22-11-2016	19.564,00	0,00	0,00	0,00	0,00	19.564,00	118.194,50	0,00	0,00	0,00	0,00	118.194,50	NIC
Riflegespro, Lda	DCOP-379/2018	12-07-2018	19.500,00	g)	Isento		07-12-2018	19.500,00	0,00	0,00	0,00	0,00	19.500,00	19.500,00	0,00	0,00	0,00	0,00	19.500,00	C
Unipessoal, Lda	DCOP-621/2018	26-10-2018	74.750,00	h)	Isento		26-12-2018	37.375,00	0,00	0,00	0,00	0,00	37.375,00	37.375,00	0,00	0,00	0,00	0,00	37.375,00	NIC
Rodoviária de Lisboa, Sa	DCOP-1459/2016	24-02-2017	45.000,00	g)	Isento		23-05-2017	802,90	0,00	0,00	0,00	0,00	802,90	44.891,27	0,00	0,00	0,00	0,00	44.891,27	NIC
Rodrigo Gonçalves Antunes	DCOP-EOP-14/2018	03-08-2018	16.256,67	g)	Isento		07-12-2018	16.256,67	0,00	0,00	0,00	0,00	16.256,67	16.256,67	0,00	0,00	0,00	0,00	16.256,67	C
Rodrigues & Carvalho, Lda.	DCOP-18/2016	03-10-2016	315.900,00	g)	2254/2016	14-10-2016	23-12-2016	43.727,63	0,00	0,00	0,00	0,00	43.727,63	121.096,18	0,00	0,00	0,00	0,00	121.096,18	NIC
Ronsecur, Rondas e Segurança, Lda.	DCOP-681/2018	16-08-2018	513.369,85	g)	Isento		30-11-2018	296.373,17	0,00	0,00	0,00	0,00	296.373,17	296.373,17	0,00	0,00	0,00	0,00	296.373,17	NIC
Ronsecur, Rondas e Segurança, Lda.	DCOP-59/2016	15-09-2016	253.349,04	g)	Isento		29-11-2016	84.449,68	0,00	0,00	0,00	0,00	84.449,68	253.349,04	0,00	0,00	0,00	0,00	253.349,04	C
Ronsecur, Rondas e Segurança, Lda.	DCOP-220/2018	20-06-2018	196.758,90	g)	Isento		23-08-2018	193.120,20	0,00	0,00	0,00	0,00	193.120,20	193.120,20	0,00	0,00	0,00	0,00	193.120,20	NIC
Ronsecur, Rondas e Segurança, Lda.	DCOP-4/2018	21-03-2018	393.517,80	g)	Isento		22-05-2018	393.517,80	0,00	0,00	0,00	0,00	393.517,80	393.517,80	0,00	0,00	0,00	0,00	393.517,80	C
S.A.	DCOP-EOP-17/2014	21-12-2015	45.110,00	g)	Isento		30-06-2016	27.464,85	0,00	0,00	0,00	0,00	27.464,85	40.144,50	0,00	0,00	0,00	0,00	40.144,50	NIC
S.A.	DCOP-EOP-60/2016	21-03-2017	1.695.464,25	a)	990/2017	12-04-2017	20-06-2017	12.279,85	0,00	0,00	0,00	0,00	12.279,85	1.695.464,25	0,00	0,00	0,00	0,00	1.695.464,25	C
S.A.	DCOP-511/2017	17-08-2017	32.808,00	a)	Isento		17-10-2017	24.745,94	0,00	0,00	0,00	0,00	24.745,94	32.688,35	0,00	0,00	0,00	0,00	32.688,35	NIC
S.A.	DCOP-EOP-56/2016	30-06-2017	990.399,01	a)	2559/2017	08-08-2017	28-09-2017	454.155,08	0,00	0,00	0,00	0,00	454.155,08	990.399,01	0,00	0,00	0,00	0,00	990.399,01	C
Saphety Level - Trusted Services, S.A.	DCOP-754/2015	13-08-2015	26.730,00	g)	Isento		16-11-2015	5.940,00	0,00	0,00	0,00	0,00	5.940,00	26.730,00	0,00	0,00	0,00	0,00	26.730,00	C
Saphety Level - Trusted Services, S.A.	DCOP-1709/2016	31-01-2017	27.000,00	g)	Isento		21-03-2017	9.000,00	0,00	0,00	0,00	0,00	9.000,00	18.000,00	0,00	0,00	0,00	0,00	18.000,00	NIC
Sara Ledo Lopez Mota Carmo	DCOP-1689/2017	06-02-2018	23.105,62	g)	Isento		08-02-2018	21.180,06	0,00	0,00	0,00	0,00	21.180,06	21.180,06	0,00	0,00	0,00	0,00	21.180,06	NIC
Saragoça da Matta & Silveiro de Barros - Soc. Adv., RL	DCOP-1288/2016	24-11-2016	40.000,00	g)	Isento		29-12-2016	5.005,00	0,00	0,00	0,00	0,00	5.005,00	18.138,69	0,00	0,00	0,00	0,00	18.138,69	NIC
Scotturb - Transportes Urbanos, Lda.	03.04.01/2018/5	28-02-2018	839.525,91	g)	609/2018	10-05-2018	26-07-2018	610.055,70	0,00	0,00	0,00	0,00	610.055,70	610.055,70	0,00	0,00	0,00	0,00	610.055,70	NIC
Scotturb - Transportes Urbanos, Lda.	03.04.01/2018/4	20-08-2018	533.894,23	g)	2504/2018	09-11-2018	21-12-2018	380.733,89	0,00	0,00	0,00	0,00	380.733,89	380.733,89	0,00	0,00	0,00	0,00	380.733,89	NIC
Scotturb - Transportes Urbanos, Lda.	DCOP-1066/2017	16-11-2017	211.948,77	g)	Isento		27-12-2017	137.036,17	0,00	0,00	0,00	0,00	137.036,17	158.453,01	0,00	0,00	0,00	0,00	158.453,01	NIC
Selpri - Estudos, Projectos e Instalações Eléctricas, Lda	DCOP-EOP-16/2018	30-10-2018	149.097,80	h)	Isento		17-12-2018	149.097,80	0,00	0,00	0,00	0,00	149.097,80	149.097,80	0,00	0,00	0,00	0,00	149.097,80	C
Selpri - Estudos, Projectos e Instalações Eléctricas, Lda	DCOP-1738/2017	09-04-2018	20.895,08	g)	Isento		25-07-2018	20.895,08	0,00	0,00	0,00	0,00	20.895,08	20.895,08	0,00	0,00	0,00	0,00	20.895,08	C
Senha - Gestão Qualidade e Consultoria Alimentação, Lda	DCOP-1364/2014	09-10-2015	42.732,00	g)	Isento		22-12-2015	9.496,00	0,00	0,00	0,00	0,00	9.496,00	42.732,00	0,00	0,00	0,00	0,00	42.732,00	C
Senha - Gestão Qualidade e Consultoria Alimentação, Lda.	DCOP-256/2018	16-08-2018	74.250,00	h)	Isento		17-12-2018	7.100,00	0,00	0,00	0,00	0,00	7.100,00	7.100,00	0,00	0,00	0,00	0,00	7.100,00	NIC
Servisan - Produtos de Higiene, S.A.	DCOP-106/2018	18-04-2018	31.003,00	g)	Isento		29-05-2018	20.850,00	0,00	0,00	0,00	0,00	20.850,00	20.850,00	0,00	0,00	0,00	0,00	20.850,00	NIC
Servisan - Produtos de Higiene, S.A.	DCOP-844/2017	16-08-2017	40.050,00	g)	Isento		26-09-2017	22.100,00	0,00	0,00	0,00	0,00	22.100,00	40.050,00	0,00	0,00	0,00	0,00	40.050,00	C
Silvapor - Ambiente & Inovação, Lda	DCOP-333/2017	10-08-2017	39.445,90	g)	Isento		26-09-2017	6.438,20	0,00	0,00	0,00	0,00	6.438,20	39.445,90	0,00	0,00	0,00	0,00	39.445,90	C
Silvexplor - Silvicultura Unipessoal, Lda	DCOP-1567/2016	30-03-2017	71.378,20	a)	Isento		23-05-2017	11.679												



Entidade	Contrato				Visto do Tribunal de Contas			Pagamentos na gerência					Pagamentos acumulados					Obs.		
	Objecto	Data	Valor	Modalidades de adjudicação	Número do registo	Data	Data do primeiro pagamento	Trabalhos normais	Revisão de preços	Trabalhos a mais	Trabalhos de suprimento de erros e omissões	Outros trabalhos, incluindo os trabalhos a menos	Total	Trabalhos normais	Revisão de preços	Trabalhos a mais	Trabalhos de suprimento de erros e omissões		Outros trabalhos, incluindo os trabalhos a menos	Total
								(1)	(2)	(3)	(4)	(5)	(6)=(1)+(2)+(3)+(4)+(5)	(7)	(8)	(9)	(10)		(11)	(12)=(7)+(8)+(9)+(10)+(11)
Sociedade Altitudo Software - Sistemas e Serviços, S.a	DCOP-711/2018	22-11-2018	51.365,00	g)	Isento		28-12-2018	46.228,50	0,00	0,00	0,00	0,00	46.228,50	46.228,50	0,00	0,00	0,00	0,00	46.228,50	NIC
Sociedade de Construções Gageiro Lda	11.01.07/2017/6	10-07-2018	160.500,00	h)	3365/2017	16-04-2018	10-07-2018	160.500,00	0,00	0,00	0,00	0,00	160.500,00	160.500,00	0,00	0,00	0,00	0,00	160.500,00	C
Sociedade de Construções Santos e Santos Lda	11.01.09.2017/15	10-05-2018	720.000,00	h)	102/2018	16-04-2018	10-05-2018	720.000,00	0,00	0,00	0,00	0,00	720.000,00	720.000,00	0,00	0,00	0,00	0,00	720.000,00	C
Sociedade Portuguesa de Inovação - "Constr. Empre. e Prom. Imobiliária, S.a"	DCOP-1769/2016	02-03-2017	74.700,00	g)	Isento		18-05-2017	24.900,00	0,00	0,00	0,00	0,00	24.900,00	74.700,00	0,00	0,00	0,00	0,00	74.700,00	C
Sofia Somsen Diogo	DCOP-1709/2017	19-01-2018	50.040,00	g)	Isento		29-01-2018	15.290,00	0,00	0,00	0,00	0,00	15.290,00	50.040,00	0,00	0,00	0,00	0,00	50.040,00	NIC
Sogapal - Comércio e Indústria de Artes Gráficas, S.A	DCOP-1086/2017	28-03-2018	149.630,00	a)	Isento		25-06-2018	38.836,69	0,00	0,00	0,00	0,00	38.836,69	149.630,00	0,00	0,00	0,00	0,00	149.630,00	NIC
Sogapal - Comércio e Indústria de Artes Gráficas, S.A	DCOP-1209/2015	21-03-2016	18.691,13	g)	Isento		24-08-2016	879,27	0,00	0,00	0,00	0,00	879,27	18.691,13	0,00	0,00	0,00	0,00	18.691,13	C
Sogapal - Comércio e Indústria de Artes Gráficas, S.A	DCOP-995/2015	21-03-2016	212.362,90	a)	Isento		23-06-2016	68.276,33	0,00	0,00	0,00	0,00	68.276,33	212.362,90	0,00	0,00	0,00	0,00	212.362,90	NIC
Sogesturbi - Construção Civil e Mediação Imobiliária, Lda	DCOP-EOP-88/2016	02-11-2017	1.305.886,13	a)	3725/2018	19-04-2018	09-08-2018	261.758,54	0,00	0,00	0,00	0,00	261.758,54	1.305.886,13	0,00	0,00	0,00	0,00	1.305.886,13	NIC
Sollurba - Sociedade Litoral de Urbanizações e Construções, Lda	DCOP-EOP-61/2017	13-12-2017	147.335,63	g)	Isento		31-01-2018	147.335,63	0,00	0,00	0,00	0,00	147.335,63	147.335,63	0,00	0,00	0,00	0,00	147.335,63	C
Sociedade de Construções de Transportes, Estacionamento e Manutenção, S.a	DCOP-1530/2016	15-02-2017	83.970,00	a)	Isento		18-04-2018	56.923,00	0,00	0,00	0,00	0,00	56.923,00	83.970,00	0,00	0,00	0,00	0,00	83.970,00	NIC
Springevents - Organização de Eventos Unipessoal, Lda	DCOP-181/2018	03-07-2018	18.000,00	g)	Isento		19-12-2018	18.000,00	0,00	0,00	0,00	0,00	18.000,00	18.000,00	0,00	0,00	0,00	0,00	18.000,00	C
Stap-Reparação, Consolidação e Modificação de Estruturas, S.a	DCOP-EOP-1/2018	17-07-2018	126.583,54	h)	Isento		23-10-2018	56.720,08	0,00	0,00	0,00	0,00	56.720,08	126.583,54	0,00	0,00	0,00	0,00	126.583,54	NIC
Suavinha, Almeida & Costa, Lda	DCOP-526/2017	06-06-2017	48.474,80	g)	Isento		28-08-2017	14.542,44	0,00	0,00	0,00	0,00	14.542,44	48.474,80	0,00	0,00	0,00	0,00	48.474,80	C
Suavinha, Almeida E Costa, Lda	DCOP-73/2017	14-03-2017	22.721,04	g)	Isento		30-05-2017	5.680,26	0,00	0,00	0,00	0,00	5.680,26	22.721,04	0,00	0,00	0,00	0,00	22.721,04	C
Susana Maria Ribeiro Barata Veloso Dias	DCOP-548/2017	20-06-2017	56.000,00	g)	Isento		29-06-2017	19.850,00	0,00	0,00	0,00	0,00	19.850,00	56.000,00	0,00	0,00	0,00	0,00	56.000,00	NIC
Sysnovare, Inovative Solutions, Sa	DCOP-1789/2016	27-01-2017	167.400,00	g)	Isento		22-02-2017	44.400,00	0,00	0,00	0,00	0,00	44.400,00	167.400,00	0,00	0,00	0,00	0,00	167.400,00	NIC
Tactiampar - Comércio e Reparação de Veiculos e Peças, Lda	DCOP-1301/2017	29-03-2018	25.000,00	g)	Isento		20-06-2018	17.403,97	0,00	0,00	0,00	0,00	17.403,97	25.000,00	0,00	0,00	0,00	0,00	25.000,00	NIC
Teixeira, Pinto & Soares, Sa	DCOP-EOP-73/2016	18-05-2017	853.576,26	a)	1850/2017	13-07-2017	29-09-2017	624.169,38	0,00	0,00	0,00	0,00	624.169,38	853.576,26	0,00	0,00	0,00	0,00	853.576,26	C
Terrum - Jardinagem, Unipessoal, Lda	DCOP-1191/2015	19-02-2016	16.612,07	g)	Isento		21-06-2016	2.587,00	0,00	0,00	0,00	0,00	2.587,00	16.612,07	0,00	0,00	0,00	0,00	16.612,07	NIC
Time Out Portugal, Unipessoal, Lda	DCOP-712/2018	07-09-2018	90.000,00	g)	Isento		28-12-2018	45.000,00	0,00	0,00	0,00	0,00	45.000,00	90.000,00	0,00	0,00	0,00	0,00	90.000,00	NIC
Timal II - Sociedade de Construções, Lda	DCOP-EOP-21/2017	15-12-2017	68.931,80	g)	Isento		28-03-2018	68.931,80	0,00	0,00	0,00	0,00	68.931,80	68.931,80	0,00	0,00	0,00	0,00	68.931,80	NIC
Tispt - Consultores em Transportes, Inovação e Sistemas, Sa	DCOP-845/2017	09-08-2017	49.000,00	g)	Isento		31-07-2018	49.000,00	0,00	0,00	0,00	0,00	49.000,00	49.000,00	0,00	0,00	0,00	0,00	49.000,00	C
Tispt - Consultores em Transportes, Inovação e Sistemas, Sa	DCOP-1683/2017	07-06-2018	123.000,00	b)	Isento		17-12-2018	18.450,00	0,00	0,00	0,00	0,00	18.450,00	123.000,00	0,00	0,00	0,00	0,00	123.000,00	NIC
Tracção Independente, Lda	DCOP-164/2018	17-05-2018	10.080,00	g)	Isento		22-08-2018	10.080,00	0,00	0,00	0,00	0,00	10.080,00	10.080,00	0,00	0,00	0,00	0,00	10.080,00	C
Tremmo - Engenharia, Sa	DCOP-797/2017	08-08-2017	74.065,04	g)	Isento		24-11-2017	29.626,02	0,00	0,00	0,00	0,00	29.626,02	74.065,04	0,00	0,00	0,00	0,00	74.065,04	NIC
Turtubuci Agência de Viagens e Turismo, Lda	DCOP-765/2018	26-10-2018	19.900,00	g)	Isento		27-11-2018	19.996,66	0,00	0,00	0,00	0,00	19.996,66	19.900,00	0,00	0,00	0,00	0,00	19.996,66	NIC
Tutestuque - Estuques E Tectos Falsos, Lda	DCOP-EOP-60/2018	11-12-2018	24.122,50	g)	Isento		27-12-2018	24.122,50	0,00	0,00	0,00	0,00	24.122,50	24.122,50	0,00	0,00	0,00	0,00	24.122,50	C
Unikonstrói, Lda	DCOP-EOP-28/2018	23-08-2018	149.989,12	h)	Isento		30-10-2018	149.989,12	0,00	0,00	0,00	0,00	149.989,12	149.989,12	0,00	0,00	0,00	0,00	149.989,12	C
Uniseif - Sociedade de Restaurantes Públicos e Privados, Sa	DCOP-278/2017	28-08-2017	5.875.846,80	a)	3133/2017	14-09-2017	19-12-2017	1.009.687,44	0,00	0,00	0,00	0,00	1.009.687,44	5.875.846,80	0,00	0,00	0,00	0,00	1.009.687,44	NIC
V. R. R. - Comércio de Acessórios, Lda	DCOP-284/2018	26-09-2018	13.000,00	h)	Isento		30-11-2018	3.691,11	0,00	0,00	0,00	0,00	3.691,11	13.000,00	0,00	0,00	0,00	0,00	3.691,11	NIC
Vasp Premium - Entrega Personalizada de Publicações, Lda.	DCOP-332/2018	09-07-2018	10.398,81	h)	Isento		23-10-2018	2.775,34	0,00	0,00	0,00	0,00	2.775,34	10.398,81	0,00	0,00	0,00	0,00	2.775,34	NIC
Vasp Premium - Entrega Personalizada de Publicações, Lda.	DCOP-337/2017	17-05-2017	10.361,58	g)	Isento		28-09-2017	7.049,00	0,00	0,00	0,00	0,00	7.049,00	10.361,58	0,00	0,00	0,00	0,00	7.049,00	NIC
Victor Neves, Arquitectura e Urbanismo, Lda	DCOP-1742/2017	27-02-2018	36.974,00	g)	Isento		22-05-2018	20.335,70	0,00	0,00	0,00	0,00	20.335,70	36.974,00	0,00	0,00	0,00	0,00	20.335,70	NIC
Visionware - Sistemas de Informação, Sa	DCOP-460/2017	21-06-2017	32.500,00	g)	Isento		23-10-2018	13.975,00	0,00	0,00	0,00	0,00	13.975,00	32.500,00	0,00	0,00	0,00	0,00	13.975,00	NIC
Vodafone Portugal - Comunicações Pessoais, S.A.	DCOP-364/12	23-11-2012	750.000,00	a)	1782/12	27-05-2013	22-05-2014	56,68	0,00	0,00	0,00	0,00	56,68	750.000,00	0,00	0,00	0,00	0,00	750.000,00	NIC
Vodafone Portugal - Comunicações Pessoais, S.A.	DCOP-982/2016	07-10-2016	1.165.826,20	g)	2295/2016	16-12-2016	21-02-2017	352.387,61	0,00	0,00	0,00	0,00	352.387,61	1.165.826,20	0,00	0,00	0,00	0,00	352.387,61	NIC
Wall Up, Lda	DCOP-EOP-5/2018	20-08-2018	149.064,72	h)	Isento		26-09-2018	149.064,72	0,00	0,00	0,00	0,00	149.064,72	149.064,72	0,00	0,00	0,00	0,00	149.064,72	C
Wall Up, Lda	DCOP-EOP-17/2018	04-09-2018	149.500,65	h)	Isento		27-09-2018	149.500,65	0,00	0,00	0,00	0,00	149.500,65	149.500,65	0,00	0,00	0,00	0,00	149.500,65	C
Zilvglobal, Unipessoal, Lda.	DCOP-EOP-42/2018	03-10-2018	40.174,15	h)	Isento		12-12-2018	40.174,15	0,00	0,00	0,00	0,00	40.174,15	40.174,15	0,00	0,00	0,00	0,00	40.174,15	C

(5) Coluna a preencher de acordo com as seguintes modalidades:

- a) Concurso Público;
- b) Concurso limitado com prévia qualificação;
- c) Concurso limitado com a apresentação de candidaturas;
- d) Concurso limitado sem a apresentação de candidaturas;
- e) Por negociação com publicação prévia de anúncio;
- f) Por negociação sem publicação prévia de anúncio;
- g) Ajuste directo.
- h) Consulta Prévia
- i) Contratação excluída

(1) Em resultado da alteração das taxas de IVA o valor pago não é considerante com o valor base, não ultrapassado o valor do compromisso do contrato

16. Contratação administrativa – adjudicações por tipo de procedimento



Tipo de contrato	Adjudicação por tipo de procedimento														Contratação excluída	
	Concurso Público		Concurso limitado por prévia qualificação		Procedimento de negociação		Diálogo concorrencial		Ajuste direto		Consulta prévia		Total		Número de contratos	Valor
	Número dos contratos	Preço contratual	Número dos contratos	Preço contratual	Número dos contratos	Preço contratual	Número dos contratos	Preço contratual	Número dos contratos	Preço contratual	Número dos contratos	Preço contratual	Número de contratos	Valor		
Empreitada de obras públicas	16	15.280.717,01							37	3.320.622,44	37	4.365.048,55	90	22.966.388,00	10	26.557.812,19
Aquisição de serviços	22	26.291.020,69	1	123.000,00					156	10.207.808,19	8	392.644,98	187	37.014.473,86		
Locação ou aquisição de bens móveis	15	21.405.125,67							47	5.740.015,97	12	6.683.071,68	74	33.828.213,32		
Concessão de obras públicas													0	0,00		
Concessão de serviços públicos													0	0,00		
Sociedade													0	0,00		
Outros	2	135.167.125,00							2	264.669,81			4	135.431.794,81	17	27.542.654,53

17. Transferência e subsídios - receita

Tipo de Receita	Disposições Legais	Finalidade	Entidade Financiadora	Receita Prevista (1)	Receita Recebida (2)	Receita Prevista e não Recebida (3) = (1) - (2)	Devolução Ocorrida no Exercício	Observação (8)
Transferências correntes	Lei n.º 73/2013 3 de setembro	Participação fixa no IRS	DGAL	19.422.447,00	19.422.447,00	0,00	0,00	
	Lei n.º 73/2013 3 de setembro	Fundo Social Municipal	DGAL	10,00	0,00	10,00	0,00	
	Dec-Lei n.º 144/2008, de 28 de Julho; LOE 2014	Transportes escolares - DGAL	DGAL	10,00	0,00	10,00	0,00	
	Lei n.º 5/97, de 10 de fevereiro; Decreto-Lei n.º 147/97, de 11 de junho	DGEstE-acordo cooperação p/educação pré-escolar	IGeFE	401.563,00	1.418.035,09	-1.016.472,09	0,00	
	Despacho n.º 9265-B/2013, de 15 de julho	DGEstE-Prog.gen.ens.inglês/out.act.enriq.curricular	IGeFE	600.450,00	295.530,00	304.920,00	0,00	
	Decreto-Lei n.º 55/2009, de 2 de março; Despacho n.º 11306-D/2014, de 8 de setembro	DGEstE-Prog.gen.fornec.refeições alunos 1ºcicloEB	IGeFE	271.937,00	122.720,73	149.216,27	0,00	
	DGEstE-Acordo interadminist. Pessoal n/docente	Contrato interadministrativo entre CMC e MEC	IGeFE	5.940.000,00	6.639.660,14	-699.660,14	0,00	
	Dec-Lei n.º 63/2004, 22 março- regul. Fundo florestas Permanente Port	Gabinetes Técnicos Florestais (FFP)	ICNF	10,00	13.937,14	-13.927,14	0,00	
	Regulamento do Fundo Florestal Permanente	Sapadores florestais-AFN-Autoridade florestal nacional	ICNF	10,00	72.108,00	-72.098,00	0,00	
	LEO 2014	Comissão nac. promoção direito proteção crianças e jovens	ISSS	10,00	43.429,68	-43.419,68	0,00	
	Contrato interadministrativo entre CMC e MEC	Agrupamentos-funcionamento(contrato formaç/educação)	IGeFE	1.582.500,00	1.265.625,14	316.874,86	0,00	
	Contrato interadministrativo entre CMC e MEC	Agrup. Esc.-peq.obras reparaç.(contrato formaç/educação)	IGeFE	10,00	0,00	10,00	0,00	
	Portaria 278/2015, de 11/09	Taxa de resíduos	APA	10,00	23.216,70	-23.206,70	0,00	
	Despacho n.º 3283/2018, de 03/04	Apoio à esterilização de animais	DGAV	10,00	2.715,00	-2.705,00	0,00	
	Contrato CMC/JAOP	Accionamento garantia bancária	JAOP	10,00	15.895,87	-15.885,87	0,00	
	POISE	PEPAL-Cascais 2015-2016	IGFSS	65.858,00	26.913,82	38.944,18	0,00	
	Lisboa-07-5266-FSE-000057	Em Cascais ninguém fica para trás/Lisboa2020	FEDER-AD&C-PORLisboa2020	123.805,00	12.672,87	111.132,13	0,00	
	PDR2020-8013-025625	Prev Florest.cont.Agent.Biót.Abiót.2015/PDR2020	IFAP	22.115,00	28.056,54	-5.941,54	0,00	
	PDR2020-8015-015855	Perímetros Florestais-Corredores Ecológicos/PDR2020	IFAP	52.266,00	23.826,56	28.439,44	0,00	
	PT/2016/FAMI/082	Plano Munic.Int.Imigrantes-Cascais 2017/ACM-FAMI	ACM	88.968,00	39.531,85	49.436,15	0,00	
PT/2016/FAMI/015	Prog.Alfab.Literacia para NPT Cascais/ACM-FAMI	ACM	10,00	8.401,20	-8.391,20	0,00		
Erasmus+	Global Europe / Erasmus +	Agência Nacional Erasmus	11.802,00	9.025,90	2.776,10	0,00		
Horizon2020	THERMOS - Horizon 2020	Centre for Sustainable Energy	21.938,00	13.162,50	8.775,50	0,00		
Lisboa-04-2114-FEDER-000023	Requalificação Vila Romana Freiria/Lisboa2020	AD&C-PORLisboa2020	47.325,00	78.101,85	-30.776,85	0,00		
Total tranferências correntes					29.575.013,58			



Tipo de Receita	Disposições Legais	Finalidade	Entidade Financiadora	Receita Prevista (1)	Receita Recebida (2)	Receita Prevista e não Recebida (3) = (1) - (2)	Devolução Ocorrida no Exercício	Observação (8)
Transferências capital	Acordo PPO - Plano Promoção e Obras Cascais 2018	Intervenções Obras Litoral C. Cascais	Turismo de Portugal	1.889.550,00	1.322.685,00	566.865,00	0,00	
Transferências capital	Lisboa-02-0741-FEDER-000941	Requalificação Mercado Carcavelos QREN-PorLisboa	AD&C-PORLisboa	649.727,00	649.727,00	0,00	0,00	
Transferências capital	LISBOA-07-5673-FEDER-000046	Requalif. Esc.Bás.Sto. António/Lisboa2020-Pacto AML	AD&C-PORLisboa2020	300.630,00	93.952,93	206.677,07	0,00	
Transferências capital	Lisboa-07-5673-FEDER-000039	Requal. Esc.Básica Ameiro/Lisboa2020	AD&C-PORLisboa2020	239.850,00	17.961,08	221.888,92	0,00	
Transferências capital	LISBOA-07-5673-FEDER-000070	Interv. Integrada de Req de Espaços Escolares do JI e 1º Ciclo em	AD&C-PORLisboa2020	317.746,00	274.728,56	43.017,44	0,00	
Total tranferências de capital					2.359.054,57			

18. Transferência e subsídios - despesa

Tipo de despesa	Entidade beneficiária	Despesas orçamentadas	Despesas autorizadas (1)	Despesas pagas (2)	Despesas autorizadas e não pagas (3) = (1) - (2)	Devolução de transf. e subsídios no exercício	Observações
Transferências correntes	A Barragem - Fundação Port. Est. Prev. e Tratamento das Dependências	5.174.655,00	15.340,00	15.340,00			
	A Barragem - Fundação Port. Est. Prev. e Tratamento das Dependências	5.174.655,00	1.500,00	1.500,00			
	A Barragem - Fundação Port. Est. Prev. e Tratamento das Dependências	5.174.655,00	48.822,00	48.822,00			
	A Barragem - Fundação Port. Est. Prev. e Tratamento das Dependências	5.174.655,00	12.050,00	12.050,00			
	A Vida Ama-me - Associação para o Desenvolvimento Pessoal e Social	1.314.046,00	2.620,00	2.620,00			
	A. I. S. A. - Associação de Apoio Social Nossa Senhora Assunção	1.314.046,00	11.716,98	11.000,00	716,98		
	A. I. S. A. - Associação de Apoio Social Nossa Senhora Assunção	1.314.046,00	20.000,00	18.461,38	1.538,62		
	A. I. S. A. - Associação de Apoio Social Nossa Senhora Assunção	1.314.046,00	3.800,00	3.800,00			
	A. I. S. A. - Associação de Apoio Social Nossa Senhora Assunção	1.314.046,00	36.725,07	35.828,04	897,03		
	A. I. S. A. - Associação de Apoio Social Nossa Senhora Assunção	1.314.046,00	2.824,00	2.400,00	424,00		
	A. I. S. A. - Associação de Apoio Social Nossa Senhora Assunção	5.174.655,00	1.000,00	1.000,00			
	A. I. S. A. - Associação de Apoio Social Nossa Senhora Assunção	1.712.696,00	35.000,00	35.000,00			
	A. I. S. A. - Associação de Apoio Social Nossa Senhora Assunção	1.314.046,00	7.780,10	7.599,98	180,12		
	A. I. S. A. - Associação de Apoio Social Nossa Senhora Assunção	1.314.046,00	4.491,81	4.006,06	485,75		
	A. I. S. A. - Associação de Apoio Social Nossa Senhora Assunção	1.314.046,00	7.700,00	5.920,00	1.780,00		
	A. I. S. A. - Associação de Apoio Social Nossa Senhora Assunção	5.174.655,00	17.287,88	17.287,88			
	A. I. S. A. - Associação de Apoio Social Nossa Senhora Assunção	1.314.046,00	668,82	668,82			
	A. I. S. A. - Associação de Apoio Social Nossa Senhora Assunção	5.174.655,00	7.093,60	7.093,60			
	A. I. S. A. - Associação de Apoio Social Nossa Senhora Assunção	1.314.046,00	13.766,59	13.766,59			
	A. I. S. A. - Associação de Apoio Social Nossa Senhora Assunção	1.314.046,00	8.000,00	8.000,00			
	A. I. S. A. - Associação de Apoio Social Nossa Senhora Assunção	5.174.655,00	1.550,00	1.550,00			
	A. I. S. A. - Associação de Apoio Social Nossa Senhora Assunção	5.174.655,00	1.928,86	1.928,86			
	Acacia - Associação Para A Cooperação Internacional Com Africa	15.000,00	1.200,00	1.200,00			
	Academia de Psicologia e Teatro	5.174.655,00	3.192,00	3.192,00			
Academia de Psicologia e Teatro	5.174.655,00	12.500,00	12.500,00				
Academia de Psicologia e Teatro	1.314.046,00	1.000,00	1.000,00				
Academia de Psicologia e Teatro	5.174.655,00	1.208,00	1.208,00				

Tipo de despesa	Entidade beneficiária	Despesas orçamentadas	Despesas autorizadas (1)	Despesas pagas (2)	Despesas autorizadas e não pagas (3) = (1) - (2)	Devolução de transf. e subsídios no exercício	Observações
	ADMB - Assoc. para o Desenvolvimento e Melhoramento de Bicesse	3.804.857,00	2.178,00	2.178,00			
	ADMB - Assoc. para o Desenvolvimento e Melhoramento de Bicesse	482.316,00	4.974,93	4.974,93			
	ADN - Actividades Desportivas Náuticas	3.804.857,00	500,00	500,00			
	ADN - Actividades Desportivas Náuticas	3.804.857,00	400,00	400,00			
	ADN - Actividades Desportivas Náuticas	3.804.857,00	1.520,00	1.520,00			
	ADN - Actividades Desportivas Náuticas	3.804.857,00	3.500,00	3.500,00			
	ADN - Actividades Desportivas Náuticas	3.804.857,00	3.500,00	3.500,00			
	ADN - Actividades Desportivas Náuticas	3.804.857,00	400,00	400,00			
	ADN - Actividades Desportivas Náuticas	3.804.857,00	2.700,00	2.700,00			
	Agencia Dna Cascais	1.712.696,00	25.000,00	25.000,00			
	Agencia Dna Cascais	1.761.928,00	50.000,00	50.000,00			
	Agencia Dna Cascais	1.712.696,00	224.400,00	224.400,00			
	Agencia Dna Cascais	1.761.928,00	58.250,00	58.250,00			
	Agencia Dna Cascais	1.712.696,00	150.000,00	150.000,00			
	Agencia Dna Cascais	1.712.696,00	25.000,00	25.000,00			
	Agencia Dna Cascais	1.712.696,00	25.000,00	25.000,00			
	Agencia Dna Cascais	1.712.696,00	25.000,00	25.000,00			
	Agencia Dna Cascais	1.712.696,00	50.000,00	50.000,00			
	Agencia Dna Cascais	1.712.696,00	50.000,00	50.000,00			
	Agencia Dna Cascais	1.712.696,00	50.000,00	50.000,00			
	Agencia Dna Cascais	1.761.928,00	3.000,00	3.000,00			
	Agencia Dna Cascais	3.804.857,00	25.000,00	25.000,00			
	AGP - 1ª Companhia de Guias de Carcavelos	3.804.857,00	500,00	500,00			
	AGP - 1ª Companhia de Guias de Carcavelos	3.804.857,00	4.386,16	4.386,16			
	Agp - 1ª Companhia de Guias de Parede	3.804.857,00	2.856,10	2.856,10			
	AGP - Companhia Guias S.Domingos De Rana	3.804.857,00	2.244,08	2.244,08			
	Agrupamento de Escolas Aquilino Ribeiro	1.016.814,00	600,00	600,00			
	Agrupamento de Escolas Aquilino Ribeiro	1.016.814,00	300,00	300,00			
	Agrupamento de Escolas Aquilino Ribeiro	1.016.814,00	492,00	492,00			
	Agrupamento de Escolas Aquilino Ribeiro	1.016.814,00	500,00		500,00		

Tipo de despesa	Entidade beneficiária	Despesas orçamentadas	Despesas autorizadas (1)	Despesas pagas (2)	Despesas autorizadas e não pagas (3) = (1) - (2)	Devolução de transf. e subsídios no exercício	Observações
	Agrupamento de Escolas da Alapraia	1.016.814,00	3.500,00	3.500,00			
	Agrupamento de Escolas da Alapraia	1.016.814,00	7.000,00	7.000,00			
	Agrupamento de Escolas da Alapraia	1.016.814,00	3.000,00	3.000,00			
	Agrupamento de Escolas da Alapraia	49.910,00	150,00	150,00			
	Agrupamento de Escolas da Alapraia	1.016.814,00	2.000,00	2.000,00			
	Agrupamento de Escolas da Alapraia	1.016.814,00	2.500,00	2.500,00			
	Agrupamento de Escolas da Alapraia	1.016.814,00	9.139,00	9.139,00			
	Agrupamento de Escolas da Alapraia	1.016.814,00	5.816,00	5.816,00			
	Agrupamento de Escolas da Alapraia	1.016.814,00	7.301,00	7.301,00			
	Agrupamento de Escolas da Alapraia	1.016.814,00	7.100,00	7.100,00			
	Agrupamento de Escolas da Alapraia	1.016.814,00	3.761,00	3.761,00			
	Agrupamento de Escolas da Cidadela	1.016.814,00	4.040,50	4.040,50			
	Agrupamento de Escolas da Cidadela	1.016.814,00	1.500,00	1.500,00			
	Agrupamento de Escolas da Cidadela	1.016.814,00	7.519,00	7.519,00			
	Agrupamento de Escolas da Cidadela	1.016.814,00	10.000,00	10.000,00			
	Agrupamento de Escolas da Cidadela	49.910,00	150,00	150,00			
	Agrupamento de Escolas da Cidadela	1.016.814,00	4.977,20	4.977,20			
	Agrupamento de Escolas da Cidadela	1.016.814,00	1.195,80	1.195,80			
	Agrupamento de Escolas da Cidadela	1.016.814,00	2.500,00	2.500,00			
	Agrupamento de Escolas da Cidadela	1.016.814,00	3.500,00	3.500,00			
	Agrupamento de Escolas de Alcabideche	1.016.814,00	5.310,00	5.310,00			
	Agrupamento de Escolas de Alcabideche	1.016.814,00	4.744,50	4.744,50			
	Agrupamento de Escolas de Alcabideche	49.910,00	150,00	150,00			
	Agrupamento de Escolas de Alcabideche	1.016.814,00	1.404,00	1.404,00			
	Agrupamento de Escolas de Alcabideche	1.016.814,00	6.049,50	6.049,50			
	Agrupamento de Escolas de Alcabideche	1.016.814,00	2.500,00	2.500,00			
	Agrupamento de Escolas de Alcabideche	1.016.814,00	5.904,00	5.904,00			
	Agrupamento de Escolas de Alcabideche	1.016.814,00	4.500,00	4.500,00			
	Agrupamento de Escolas de Alcabideche	1.016.814,00	6.500,00	6.500,00			
	Agrupamento de Escolas de Alcabideche	1.016.814,00	9.130,53	9.130,53			

Tipo de despesa	Entidade beneficiária	Despesas orçamentadas	Despesas autorizadas (1)	Despesas pagas (2)	Despesas autorizadas e não pagas (3) = (1) - (2)	Devolução de transf. e subsídios no exercício	Observações
	Agrupamento de Escolas de Alcabideche	1.016.814,00	14.720,97	14.720,97			
	Agrupamento de Escolas de Alcabideche	1.016.814,00	7.000,00	7.000,00			
	Agrupamento de Escolas de Alvide	1.016.814,00	3.000,00	3.000,00			
	Agrupamento de Escolas de Alvide	1.016.814,00	2.000,00	2.000,00			
	Agrupamento de Escolas de Alvide	1.016.814,00	5.629,00	5.629,00			
	Agrupamento de Escolas de Alvide	1.016.814,00	2.000,00	2.000,00			
	Agrupamento de Escolas de Alvide	1.016.814,00	8.430,00	8.430,00			
	Agrupamento de Escolas de Alvide	1.016.814,00	2.832,00	2.832,00			
	Agrupamento de Escolas de Alvide	1.016.814,00	8.000,00	8.000,00			
	Agrupamento de Escolas de Alvide	1.016.814,00	1.500,00	1.500,00			
	Agrupamento de Escolas de Alvide	1.016.814,00	13.620,00	13.620,00			
	Agrupamento de Escolas de Alvide	1.016.814,00	3.500,00	3.500,00			
	Agrupamento de Escolas de Alvide	49.910,00	450,00	450,00			
	Agrupamento de Escolas de Carcavelos	49.910,00	1.100,00	1.100,00			
	Agrupamento de Escolas de Carcavelos	1.016.814,00	12.291,00	12.291,00			
	Agrupamento de Escolas de Carcavelos	1.016.814,00	5.333,00	5.333,00			
	Agrupamento de Escolas de Carcavelos	1.016.814,00	2.000,00	2.000,00			
	Agrupamento de Escolas de Carcavelos	1.016.814,00	15.000,00	15.000,00			
	Agrupamento de Escolas de Carcavelos	1.016.814,00	2.800,00	2.800,00			
	Agrupamento de Escolas de Carcavelos	1.016.814,00	2.600,00	2.600,00			
	Agrupamento de Escolas de Carcavelos	1.016.814,00	1.678,13	1.678,13			
	Agrupamento de Escolas de Carcavelos	1.016.814,00	7.000,00	7.000,00			
	Agrupamento de Escolas de Carcavelos	1.016.814,00	5.000,00		5.000,00		
	Agrupamento de Escolas de Cascais	1.016.814,00	3.500,00	3.500,00			
	Agrupamento de Escolas de Cascais	1.016.814,00	5.387,40	5.387,40			
	Agrupamento de Escolas de Cascais	1.016.814,00	12.000,00	12.000,00		9.000,00	
	Agrupamento de Escolas de Cascais	1.016.814,00	3.523,00	3.523,00			
	Agrupamento de Escolas de Cascais	1.016.814,00	9.612,60	9.612,60			
	Agrupamento de Escolas de Cascais	1.016.814,00	7.357,00	7.357,00			
	Agrupamento de Escolas de Cascais	1.016.814,00	1.670,25	1.670,25			

Tipo de despesa	Entidade beneficiária	Despesas orçamentadas	Despesas autorizadas (1)	Despesas pagas (2)	Despesas autorizadas e não pagas (3) = (1) - (2)	Devolução de transf. e subsídios no exercício	Observações
	Agrupamento de Escolas de Cascais	49.910,00	150,00	150,00			
	Agrupamento de Escolas de Cascais	1.016.814,00	2.000,00	2.000,00			
	Agrupamento de Escolas de Cascais	1.016.814,00	6.000,00	6.000,00			
	Agrupamento de Escolas de Parede	1.016.814,00	12.000,00	12.000,00			
	Agrupamento de Escolas de Parede	1.016.814,00	9.435,56	9.435,56			
	Agrupamento de Escolas de Parede	49.910,00	150,00	150,00			
	Agrupamento de Escolas de Parede	1.016.814,00	20.000,00	20.000,00			
	Agrupamento de Escolas de Parede	1.016.814,00	6.000,00	6.000,00			
	Agrupamento de Escolas de Parede	1.016.814,00	20.000,00	20.000,00			
	Agrupamento de Escolas de Parede	1.016.814,00	2.000,00	2.000,00			
	Agrupamento de Escolas de Parede	1.016.814,00	15.564,44	15.564,44			
	Agrupamento de Escolas de Parede	1.016.814,00	1.300,00	1.300,00			
	Agrupamento de Escolas de Parede	1.016.814,00	11.050,00	11.050,00			
	Agrupamento de Escolas de Parede	1.016.814,00	4.008,50	4.008,50			
	Agrupamento de Escolas de Parede	1.016.814,00	2.000,00	2.000,00			
	Agrupamento de Escolas de Parede	1.016.814,00	900,00	900,00			
	Agrupamento de Escolas de S. João do Estoril	1.016.814,00	1.112,00	1.112,00			
	Agrupamento de Escolas de S. João do Estoril	1.016.814,00	5.806,20	5.806,20			
	Agrupamento de Escolas de S. João do Estoril	1.016.814,00	650,00	650,00			
	Agrupamento de Escolas de S. João do Estoril	1.016.814,00	313,65	313,65			
	Agrupamento de Escolas de S. João do Estoril	1.016.814,00	64.803,50	64.803,50			
	Agrupamento de Escolas de S. João do Estoril	1.016.814,00	12.000,00	12.000,00			
	Agrupamento de Escolas de S. João do Estoril	1.016.814,00	5.000,00	5.000,00			
	Agrupamento de Escolas de S. João do Estoril	1.016.814,00	24.000,00	24.000,00			
	Agrupamento de Escolas de S. João do Estoril	1.016.814,00	600,00	600,00			
	Agrupamento de Escolas de S. João do Estoril	1.016.814,00	13.744,53	13.744,53			
	Agrupamento de Escolas de S. João do Estoril	1.016.814,00	6.998,70	6.998,70			
	Agrupamento de Escolas de S. João do Estoril	1.016.814,00	12.374,92	12.374,92			
	Agrupamento de Escolas de S. João do Estoril	1.016.814,00	8.788,00	8.788,00			
	Agrupamento de Escolas de S. João do Estoril	1.016.814,00	35.196,50	35.196,50			

Tipo de despesa	Entidade beneficiária	Despesas orçamentadas	Despesas autorizadas (1)	Despesas pagas (2)	Despesas autorizadas e não pagas (3) = (1) - (2)	Devolução de transf. e subsídios no exercício	Observações
	Agrupamento de Escolas de S. João do Estoril	1.016.814,00	2.000,00		2.000,00		
	Agrupamento de Escolas Frei Gonçalo de Azevedo	1.016.814,00	18.571,50	18.571,50			
	Agrupamento de Escolas Frei Gonçalo de Azevedo	1.016.814,00	15.000,00	15.000,00			
	Agrupamento de Escolas Frei Gonçalo de Azevedo	1.016.814,00	5.047,50	5.047,50			
	Agrupamento de Escolas Frei Gonçalo de Azevedo	1.016.814,00	12.000,00	12.000,00			
	Agrupamento de Escolas Frei Gonçalo de Azevedo	1.016.814,00	13.849,50	13.849,50			
	Agrupamento de Escolas Frei Gonçalo de Azevedo	1.016.814,00	2.272,50	2.272,50			
	Agrupamento de Escolas Frei Gonçalo de Azevedo	1.016.814,00	150,00	150,00			
	Agrupamento de Escolas Frei Gonçalo de Azevedo	1.016.814,00	15.000,00	15.000,00			
	Agrupamento de Escolas Frei Gonçalo de Azevedo	1.016.814,00	30.653,50	30.653,50			
	Agrupamento de Escolas Frei Gonçalo de Azevedo	1.016.814,00	10.335,00	10.335,00			
	Agrupamento de Escolas Frei Gonçalo de Azevedo	1.016.814,00	942,00	942,00			
	Agrupamento de Escolas Frei Gonçalo de Azevedo	1.016.814,00	5.000,00	5.000,00			
	Agrupamento de Escolas Frei Gonçalo de Azevedo	1.016.814,00	30.653,50	30.653,50			
	Agrupamento de Escolas Frei Gonçalo de Azevedo	1.016.814,00	3.000,00	3.000,00			
	Agrupamento de Escolas Frei Gonçalo de Azevedo	49.910,00	800,00	800,00			
	Agrupamento de Escolas Frei Gonçalo de Azevedo	1.016.814,00	4.000,00	4.000,00			
	Agrupamento de Escolas IBN Mucana	49.910,00	1.550,00	1.550,00			
	Agrupamento de Escolas IBN Mucana	1.016.814,00	6.000,00	6.000,00			
	Agrupamento de Escolas IBN Mucana	1.016.814,00	12.000,00	12.000,00			
	Agrupamento de Escolas IBN Mucana	1.016.814,00	5.811,00	5.811,00			
	Agrupamento de Escolas IBN Mucana	1.016.814,00	3.000,00	3.000,00			
	Agrupamento de Escolas IBN Mucana	1.016.814,00	3.000,00	3.000,00			
	Agrupamento de Escolas IBN Mucana	1.016.814,00	19.558,00	19.558,00			
	Agrupamento de Escolas IBN Mucana	1.016.814,00	10.940,00	10.940,00			
	Agrupamento de Escolas IBN Mucana	1.016.814,00	24.246,61	24.246,61			
	Agrupamento de Escolas IBN Mucana	1.016.814,00	279,25		279,25		
	Agrupamento de Escolas Matilde Rosa Araujo	1.016.814,00	6.500,00	6.500,00			
	Agrupamento de Escolas Matilde Rosa Araujo	1.016.814,00	4.500,00	4.500,00			
	Agrupamento de Escolas Matilde Rosa Araujo	1.016.814,00	2.000,00	2.000,00			

Tipo de despesa	Entidade beneficiária	Despesas orçamentadas	Despesas autorizadas (1)	Despesas pagas (2)	Despesas autorizadas e não pagas (3) = (1) - (2)	Devolução de transf. e subsídios no exercício	Observações
	Agrupamento de Escolas Matilde Rosa Araujo	1.016.814,00	7.500,00	7.500,00			
	Agrupamento de Escolas Matilde Rosa Araujo	1.016.814,00	7.674,00	7.674,00			
	Agrupamento de Escolas Matilde Rosa Araujo	1.016.814,00	7.500,00	7.500,00			
	Agrupamento de Escolas Matilde Rosa Araujo	1.016.814,00	10.076,00	10.076,00			
	Agrupamento de Escolas Matilde Rosa Araujo	1.016.814,00	4.000,00	4.000,00			
	Agrupamento de Escolas Matilde Rosa Araujo	49.910,00	800,00	800,00			
	Agrupamento de Escolas Matilde Rosa Araujo	1.016.814,00	9.000,00	9.000,00			
	Agrupamento de Escolas Matilde Rosa Araujo	1.016.814,00	8.708,00	8.708,00			
	Agrupamento de Escolas Matilde Rosa Araujo	1.016.814,00	15.000,00	15.000,00			
	Agrupamento de Escolas Matilde Rosa Araujo	1.016.814,00	6.784,00	6.784,00			
	Ama - Associação de Moradores da Areia	1.712.696,00	16.900,00	16.900,00			
	Amagás - Associação de Municípios Para O Gás	61.300,00	10.255,85	10.255,85			
	AMI - Fundação de Assistencia Medica Internacional	5.174.655,00	7.698,10	7.698,10			
	AMI - Fundação de Assistencia Medica Internacional	5.174.655,00	6.620,00	6.620,00			
	AMI - Fundação de Assistencia Medica Internacional	5.174.655,00	3.000,00	3.000,00			
	AMI - Fundação de Assistencia Medica Internacional	5.174.655,00	2.050,00	2.050,00			
	AMI - Fundação de Assistencia Medica Internacional	5.174.655,00	3.299,20	3.299,20			
	AMTRES - Assoc. Cascais-Mafra-Oeiras-Sintra para tratamento Residuos Sólidos	43.058,00	11.201,60	11.201,60			
	AMTRES - Assoc. Cascais-Mafra-Oeiras-Sintra para tratamento Residuos Sólidos	43.058,00	13.411,81	13.411,81			
	AMTRES - Assoc. Cascais-Mafra-Oeiras-Sintra para tratamento Residuos Sólidos	43.058,00	9.443,47	9.443,47			
	AMTRES - Assoc. Cascais-Mafra-Oeiras-Sintra para tratamento Residuos Sólidos	43.058,00	8.988,02	8.988,02			
	Appacdm de Lisboa Assoc.Portuguesa de Pais Amigos do Cid.Deficiente Mental	482.316,00	5.850,00	5.850,00			
	Apsi - Associação Para A Promoção da Segurança Infantil	5.174.655,00	11.000,00	11.000,00			
	Aqua Carca - Assoc. Novos Desportos Aquáticos	3.804.857,00	3.750,00	3.750,00			
	Aqua Carca - Assoc. Novos Desportos Aquáticos	3.804.857,00	3.310,00	3.310,00			
	Aqua Carca - Assoc. Novos Desportos Aquáticos	5.174.655,00	15.000,00	15.000,00			
	Argumentos & Enredos - Associação de Moradores	482.316,00	7.000,00	7.000,00			
	Arim - Associação Reformados e Idosos do Murtal	482.316,00	1.845,00	1.845,00			
	Arim - Associação Reformados e Idosos do Murtal	5.174.655,00	19.308,00	19.308,00			
	Arim - Associação Reformados e Idosos do Murtal	482.316,00	1.845,00	1.845,00			

Tipo de despesa	Entidade beneficiária	Despesas orçamentadas	Despesas autorizadas (1)	Despesas pagas (2)	Despesas autorizadas e não pagas (3) = (1) - (2)	Devolução de transf. e subsídios no exercício	Observações
	Arisco - Instituição para a Promoção Social e da Saúde	5.174.655,00	38.540,00	38.540,00			
	Asamar- Associação de Salvamento Aquático	482.316,00	15.300,00	15.300,00			
	Ass. Juvenil Clube Gaivotas da Torre	5.174.655,00	11.108,00	11.108,00			
	Ass. Juvenil Clube Gaivotas da Torre	5.174.655,00	970,50	970,50			
	Ass. Juvenil Clube Gaivotas da Torre	5.174.655,00	1.719,70	1.719,70			
	Ass. Juvenil Clube Gaivotas da Torre	5.174.655,00	10.279,20	10.279,20			
	Ass. Juvenil Clube Gaivotas da Torre	5.174.655,00	3.500,00	3.500,00			
	Ass. Juvenil Clube Gaivotas da Torre	5.174.655,00	22.926,00	22.926,00			
	Ass. Juvenil Clube Gaivotas da Torre	5.174.655,00	22.000,00	22.000,00			
	Ass. Juvenil Clube Gaivotas da Torre	5.174.655,00	22.927,00	22.927,00			
	Ass. Juvenil Clube Gaivotas da Torre	5.174.655,00	5.905,40	5.905,40			
	Ass. Juvenil Clube Gaivotas da Torre	5.174.655,00	45.900,00	45.900,00			
	Ass. Juvenil Clube Gaivotas da Torre	5.174.655,00	21.500,00	21.500,00			
	Ass. Juvenil Clube Gaivotas da Torre	5.174.655,00	29.166,00	29.166,00			
	Ass. Juvenil Clube Gaivotas da Torre	5.174.655,00	1.857,50		1.857,50		
	Ass.Pais e Encarregados de Educação EB1 e JI S.Pedro Estoril	1.314.046,00	2.000,00	2.000,00			
	Ass.Pais e Encarregados de Educação EB1 e JI S.Pedro Estoril	1.314.046,00	10.000,00	10.000,00			
	Ass.Pais e Encarregados de Educação EB1 e JI S.Pedro Estoril	1.314.046,00	2.000,00	1.500,00	500,00		
	Assoc. das Obras Assist. da Sociedade S. Vicente de Paulo	5.174.655,00	682,50	682,50			
	Assoc. das Obras Assist. da Sociedade S. Vicente de Paulo	5.174.655,00	5.000,00	5.000,00			
	Assoc. das Obras Assist. da Sociedade S. Vicente de Paulo	5.174.655,00	3.000,00	3.000,00			
	Assoc. das Obras Assist. da Sociedade S. Vicente de Paulo	5.174.655,00	4.000,00	4.000,00			
	Assoc. das Obras Assist. da Sociedade S. Vicente de Paulo	5.174.655,00	6.000,00	6.000,00			
	Assoc. das Obras Assist. da Sociedade S. Vicente de Paulo	5.174.655,00	1.500,00	1.500,00			
	Assoc. das Obras Assist. da Sociedade S. Vicente de Paulo	5.174.655,00	5.000,00	5.000,00			
	Assoc. das Obras Assist. da Sociedade S. Vicente de Paulo	5.174.655,00	2.500,00	2.500,00			
	Assoc. das Obras Assist. da Sociedade S. Vicente de Paulo	5.174.655,00	2.500,00	2.500,00			
	Assoc. das Obras Assist. da Sociedade S. Vicente de Paulo	5.174.655,00	1.000,00	1.000,00			
	Assoc. das Obras Assist. da Sociedade S. Vicente de Paulo	5.174.655,00	77.453,30	77.453,30			
	Assoc. das Obras Assist. da Sociedade S. Vicente de Paulo	5.174.655,00	2.000,00	2.000,00			

Tipo de despesa	Entidade beneficiária	Despesas orçamentadas	Despesas autorizadas (1)	Despesas pagas (2)	Despesas autorizadas e não pagas (3) = (1) - (2)	Devolução de transf. e subsídios no exercício	Observações
	Assoc. das Obras Assist. da Sociedade S. Vicente de Paulo	5.174.655,00	200,00	200,00			
	Assoc. das Obras Assist. da Sociedade S. Vicente de Paulo	5.174.655,00	17.965,00		17.965,00		
	Assoc. dos Bombeiros Voluntarios de Carcavelos e São Domingos de Rana	1.419.531,00	149.846,00	149.846,00			
	Assoc. dos Bombeiros Voluntarios de Carcavelos e São Domingos de Rana	1.419.531,00	105.000,00	105.000,00			
	Assoc. dos Bombeiros Voluntarios de Carcavelos e São Domingos de Rana	5.174.655,00	56.000,00	34.271,90	21.728,10		
	Assoc. dos Bombeiros Voluntarios de Carcavelos e São Domingos de Rana	5.174.655,00	11.944,10	11.944,10			
	Assoc. dos Bombeiros Voluntarios de Carcavelos e São Domingos de Rana	1.419.531,00	20.000,00	20.000,00			
	Assoc. dos Bombeiros Voluntarios de Carcavelos e São Domingos de Rana	5.174.655,00	10.000,00		10.000,00		
	Assoc. Humanitaria de Bombeiros de Parede Amadeu Duarte	5.174.655,00	60.000,00	42.707,58	17.292,42		
	Assoc. Humanitaria de Bombeiros de Parede Amadeu Duarte	1.419.531,00	105.000,00	105.000,00			
	Assoc. Humanitaria de Bombeiros de Parede Amadeu Duarte	1.419.531,00	149.846,00	149.846,00			
	Assoc. Humanitaria de Bombeiros de Parede Amadeu Duarte	5.174.655,00	1.177,00	1.177,00			
	Assoc. Humanitaria de Bombeiros de Parede Amadeu Duarte	5.174.655,00	15.957,21	15.957,21			
	Assoc. Humanitaria de Bombeiros de Parede Amadeu Duarte	5.174.655,00	10.000,00		10.000,00		
	Assoc. Portuguesa p/ Direitos dos Menores e da Familia-Casa da Encosta	5.174.655,00	23.306,74	23.306,74			
	Associação Portuguesa de apoio à vítima	5.174.655,00	31.158,00	31.158,00			
	Assoc.portuguesa de Fam. e Amigos de Doentes de Alzheimer	5.174.655,00	13.369,70	13.369,70			
	Assoc.portuguesa de Fam. e Amigos de Doentes de Alzheimer	5.174.655,00	512,13	512,13			
	Assoc.portuguesa de Fam. e Amigos de Doentes de Alzheimer	5.174.655,00	9.008,50	9.008,50			
	Assoc.portuguesa de Fam. e Amigos de Doentes de Alzheimer	5.174.655,00	16.000,00		16.000,00		
	Assoc.portuguesa de Fam. e Amigos de Doentes de Alzheimer	5.174.655,00	14.784,00		14.784,00		
	Associação "Ideias Oblíquas"	5.174.655,00	50.000,00	50.000,00			
	Associação Academia dos Patins	3.804.857,00	30.000,00	30.000,00			
	Associação Academia dos Patins	3.804.857,00	18.000,00	18.000,00			
	Associação Académica de Lisboa	3.804.857,00	40.000,00	40.000,00			
	Associação Apoio Social N.º Sr.ª Neves Manique Baixo	5.174.655,00	10.000,00	10.000,00			
	Associação Apoio Social N.º Sr.ª Neves Manique Baixo	5.174.655,00	19.308,00	19.308,00			
	Associação Art4life	5.174.655,00	500,00	500,00			
	Associação Arte Urgente	1.761.928,00	1.800,00	1.800,00			
	Associação Arte Urgente	1.761.928,00	1.000,00	1.000,00			

Tipo de despesa	Entidade beneficiária	Despesas orçamentadas	Despesas autorizadas (1)	Despesas pagas (2)	Despesas autorizadas e não pagas (3) = (1) - (2)	Devolução de transf. e subsídios no exercício	Observações
	Associação Bandeira Azul da Europa	1.314.046,00	1.330,00	1.330,00			
	Associação Basquetebol Lisboa	3.804.857,00	7.500,00	4.278,00	3.222,00		
	Associação Bem Estar Social Juventude 3ª Idade Alcabideche	5.174.655,00	19.308,00	19.308,00			
	Associação Bombeiros Voluntários dos Estoris	1.419.531,00	149.846,00	149.846,00			
	Associação Bombeiros Voluntários dos Estoris	3.804.857,00	6.480,00	6.480,00			
	Associação Bombeiros Voluntários dos Estoris	5.174.655,00	41.000,00	36.073,59	4.926,41		
	Associação Bombeiros Voluntários dos Estoris	3.804.857,00	9.720,00	9.720,00			
	Associação Bombeiros Voluntários dos Estoris	3.804.857,00	368,00	368,00			
	Associação Bombeiros Voluntários dos Estoris	3.804.857,00	770,00	770,00			
	Associação Bombeiros Voluntários dos Estoris	5.174.655,00	8.571,11	8.571,11			
	Associação Bombeiros Voluntários dos Estoris	1.419.531,00	105.000,00	105.000,00			
	Associação Bombeiros Voluntários dos Estoris	3.804.857,00	3.240,00	3.240,00			
	Associação Bombeiros Voluntários dos Estoris	5.174.655,00	10.000,00		10.000,00		
	Associação Casa das Escritas - Plataforma Para A Criatividade	1.761.928,00	7.000,00	7.000,00			
	Associação Cult. e Recreat. dos Alentejanos Residentes Em Tires	1.761.928,00	1.600,00	1.600,00			
	Associação Cult. e Recreat. dos Alentejanos Residentes Em Tires	1.761.928,00	852,00	852,00			
	Associação Cult. e Recreat. dos Alentejanos Residentes Em Tires	1.761.928,00	4.800,00	4.800,00			
	Associação Cultura no Muro	1.761.928,00	1.000,00	1.000,00			
	Associação Cultura no Muro	1.761.928,00	2.070,00	2.070,00			
	Associação de Apoio Aos Traumatizados Crânio-encefálicos e Suas Famílias	5.174.655,00	672,00	672,00			
	Associação de Apoio Social dos Amigos da Paz - Bicesse	5.174.655,00	95,40	95,40			
	Associação de Apoio Social dos Amigos da Paz - Bicesse	5.174.655,00	19.308,00	19.308,00			
	Associação de Beneficência Luso-alemã	5.174.655,00	8.000,00	8.000,00			
	Associação de Beneficência Luso-alemã	1.314.046,00	10.560,00	10.560,00			
	Associação de Beneficência Luso-alemã	1.314.046,00	32.000,00	32.000,00			
	Associação de Beneficência Luso-alemã	1.314.046,00	54.120,80	54.120,80			
	Associação de Beneficência Luso-alemã	5.174.655,00	3.500,00	3.500,00			
	Associação de Beneficência Luso-alemã	5.174.655,00	9.657,10	9.657,10			
	Associação de Beneficência Luso-alemã	1.314.046,00	6.142,00	6.142,00			
	Associação de Beneficência Luso-alemã	5.174.655,00	5.353,10	5.353,10			

Tipo de despesa	Entidade beneficiária	Despesas orçamentadas	Despesas autorizadas (1)	Despesas pagas (2)	Despesas autorizadas e não pagas (3) = (1) - (2)	Devolução de transf. e subsídios no exercício	Observações
	Associação de Beneficência Luso-alemã	5.174.655,00	4.000,00	4.000,00			
	Associação de Beneficência Luso-alemã	5.174.655,00	21.708,00	21.708,00			
	Associação de Beneficência Luso-alemã	5.174.655,00	1.350,00	1.350,00			
	Associação de Beneficência Luso-alemã	5.174.655,00	3.500,00	3.500,00			
	Associação de Beneficência Luso-alemã	5.174.655,00	2.050,00	2.050,00			
	Associação de Beneficência Luso-alemã	5.174.655,00	7.220,00	7.220,00			
	Associação de Beneficência Luso-alemã	5.174.655,00	720,00	720,00			
	Associação de Escoteiros de Portugal - Grupo 150 São Miguel das Encostas	3.804.857,00	4.386,16	4.386,16			
	Associação de Escoteiros de Portugal- Grupo 16	3.804.857,00	4.386,16	4.386,16			
	Associação de Escuteiros de Portugal - Grupo 12	3.804.857,00	7.000,00	7.000,00			
	Associação de Escuteiros de Portugal - Grupo 12	3.804.857,00	5.253,19	5.253,19			
	Associação de Filhos e Amigos da Ilha de Jeta - Núcleo de Portugal	1.761.928,00	2.100,00	2.100,00			
	Associação de Filhos e Amigos da Ilha de Jeta - Núcleo de Portugal	5.174.655,00	10.828,09	10.828,09			
	Associação de Filhos e Amigos da Ilha de Jeta - Núcleo de Portugal	1.761.928,00	1.934,00	1.934,00			
	Associação de Futebol de Lisboa	3.804.857,00	65.000,00	65.000,00			
	Associação de Futebol de Lisboa	3.804.857,00	2.904,50		2.904,50		
	Associação de Ginastica de Lisboa	3.804.857,00	4.000,00	4.000,00			
	Associação de Guias de Portugal- Cascais	3.804.857,00	3.111,11	3.111,11			
	Associação de Idosos de Santa Iria	1.314.046,00	22.500,00	22.133,89	366,11		
	Associação de Idosos de Santa Iria	1.314.046,00	8.000,00	7.243,31	756,69		
	Associação de Idosos de Santa Iria	5.174.655,00	2.174,30	2.174,30			
	Associação de Idosos de Santa Iria	5.174.655,00	1.126,69	1.126,69			
	Associação de Idosos de Santa Iria	5.174.655,00	800,00	800,00			
	Associação de Idosos de Santa Iria	5.174.655,00	9.408,69	9.408,69			
	Associação de Idosos de Santa Iria	5.174.655,00	2.000,00	2.000,00			
	Associação de Idosos de Santa Iria	5.174.655,00	19.308,00		19.308,00		
	Associação de Idosos e Deficientes do Penedo	5.174.655,00	16.056,86	16.056,86			
	Associação de Idosos e Deficientes do Penedo	5.174.655,00	56.364,00	56.364,00			
	Associação de Idosos e Deficientes do Penedo	5.174.655,00	2.396,87	2.396,87			
	Associação de Idosos e Deficientes do Penedo	5.174.655,00	2.500,00	2.500,00			

Tipo de despesa	Entidade beneficiária	Despesas orçamentadas	Despesas autorizadas (1)	Despesas pagas (2)	Despesas autorizadas e não pagas (3) = (1) - (2)	Devolução de transf. e subsídios no exercício	Observações
	Associação de Idosos e Deficientes do Penedo	5.174.655,00	6.092,30	6.092,30			
	Associação de Moradores da Quinta da Carreira	1.712.696,00	7.700,00	7.700,00			
	Associação de Moradores da Quinta da Carreira	5.174.655,00	1.757,71	1.757,71			
	Associação de Moradores da Quinta da Carreira	1.712.696,00	9.500,00	9.500,00			
	Associação de Moradores da Urbanização do Pinheiro	482.316,00	738,00	738,00		738,00	
	Associação de Moradores das Antas e Martinha	482.316,00	1.180,80	1.180,80			
	Associação de Moradores das Antas e Martinha	482.316,00	1.180,80	1.180,80			
	Associação de Moradores de Atiba	3.804.857,00	900,00	900,00			
	Associação de Moradores de Atiba	482.316,00	738,00	738,00			
	Associação de Moradores de Atiba	3.804.857,00	2.178,00	2.178,00			
	Associação de Pais da E.B. n.º 1 da Amoreira	1.314.046,00	11.200,00	11.200,00			
	Associação de Pais da E.B. n.º 1 da Amoreira	1.314.046,00	1.565,50	1.565,50			
	Associação de Pais da E.B. n.º 1 da Amoreira	1.314.046,00	13.766,75	13.766,75			
	Associação de Pais da E.B. n.º 1 da Amoreira	1.314.046,00	5.200,00	5.200,00			
	Associação de Pais e Encarregados de Educação da Escola Sec Ibn Mucana	1.314.046,00	5.600,00	5.600,00			
	Associação de Prevenção e Promoção da Saúde: Prevenir	5.174.655,00	21.290,40	21.290,40			
	Associação de Prevenção e Promoção da Saúde: Prevenir	5.174.655,00	2.100,00	2.100,00			
	Associação de Prevenção e Promoção da Saúde: Prevenir	5.174.655,00	3.000,00	3.000,00			
	Associação de Prevenção e Promoção da Saúde: Prevenir	5.174.655,00	45.000,00	45.000,00			
	Associação de Prevenção e Promoção da Saúde: Prevenir	5.174.655,00	23.022,00	23.022,00			
	Associação de Prevenção e Promoção da Saúde: Prevenir	5.174.655,00	22.835,00	22.835,00			
	Associação de Respostas Educativas e Sociais À Comunidade-ARESC	5.174.655,00	1.852,90	1.852,90			
	Associação de Respostas Educativas e Sociais À Comunidade-ARESC	5.174.655,00	221,76	221,76			
	Associação de Respostas Educativas e Sociais À Comunidade-ARESC	5.174.655,00	1.372,25	1.372,25			
	Associação de Respostas Educativas e Sociais À Comunidade-ARESC	5.174.655,00	4.323,50	4.323,50			
	Associação de Respostas Educativas e Sociais À Comunidade-ARESC	5.174.655,00	2.238,27	2.238,27			
	Associação de Respostas Educativas e Sociais À Comunidade-ARESC	5.174.655,00	1.857,50		1.857,50		
	Associação de Solidariedade Social Casa da Sopa Mãe da Nazaré	5.174.655,00	1.494,90	1.494,90			
	Associação de Solidariedade Social Casa da Sopa Mãe da Nazaré	5.174.655,00	1.505,10	1.505,10			
	Associação de Ténis de Lisboa	3.804.857,00	800,00	800,00			

Tipo de despesa	Entidade beneficiária	Despesas orçamentadas	Despesas autorizadas (1)	Despesas pagas (2)	Despesas autorizadas e não pagas (3) = (1) - (2)	Devolução de transf. e subsídios no exercício	Observações
	Associação de Turismo de Cascais, Visitors And Convention Bureau	1.712.696,00	150.000,00	150.000,00			
	Associação de Turismo de Cascais, Visitors And Convention Bureau	1.712.696,00	180.000,00	180.000,00			
	Associação de Turismo de Cascais, Visitors And Convention Bureau	1.712.696,00	150.000,00	150.000,00			
	Associação de Voleibol de Lisboa	3.804.857,00	2.000,00	2.000,00			
	Associação de Voleibol de Lisboa	3.804.857,00	5.500,00	4.958,50	541,50		
	Associação Desportiva Recreativa Checala	1.761.928,00	600,00	600,00			
	Associação Desportiva Reguilas de Tires Futsal	3.804.857,00	8.000,00	8.000,00			
	Associação Desportiva Reguilas de Tires Futsal	3.804.857,00	1.000,00	1.000,00			
	Associação Desportiva Reguilas de Tires Futsal	3.804.857,00	1.000,00	1.000,00			
	Associação Desportos Aventura - Desnível	3.804.857,00	2.500,00	2.500,00			
	Associação Desportos Aventura - Desnível	3.804.857,00	4.800,00	4.800,00			
	Associação Desportos Aventura - Desnível	3.804.857,00	1.900,00	1.900,00			
	Associação Desportos Aventura - Desnível	3.804.857,00	2.760,00	2.760,00			
	Associação dos Amigos dos Jardins da Alapraia	482.316,00	1.281,46	1.281,46			
	Associação dos Amigos dos Jardins da Alapraia	482.316,00	1.281,46	1.281,46			
	Associação dos Antigos Alunos Salesianos do Estoril	5.174.655,00	3.937,50	3.937,50			
	Associação dos Antigos Alunos Salesianos do Estoril	5.174.655,00	720,00	720,00			
	Associação dos Antigos Alunos Salesianos do Estoril	5.174.655,00	2.000,00	2.000,00			
	Associação dos Antigos Alunos Salesianos do Estoril	5.174.655,00	8.592,00	8.592,00			
	Associação dos Escuteiros de Portugal - Grupo 107	3.804.857,00	4.335,15	4.335,15			
	Associação Empresarial do Concelho Cascais	191.500,00	29.000,00	29.000,00			
	Associação Empresarial do Concelho Cascais	191.500,00	20.000,00	20.000,00			
	Associação Empresarial do Concelho Cascais	191.500,00	30.000,00	30.000,00			
	Associação Empresarial do Concelho Cascais	191.500,00	15.000,00	15.000,00			
	Associação Fazer Avançar	5.174.655,00	13.500,00	13.500,00			
	Associação Grupo Coral e Etnografico Alentejano 'Vozes do Campo Branco Em Cascais'	1.761.928,00	270,00	270,00			
	Associação Grupo Coral e Etnografico Alentejano 'Vozes do Campo Branco Em Cascais'	1.761.928,00	1.867,00	1.867,00			
	Associação Grupo Coral e Etnografico Alentejano 'Vozes do Campo Branco Em Cascais'	1.761.928,00	3.500,00	3.500,00			
	Associação Helpo	5.174.655,00	1.296,00	1.296,00			
	Associação Helpo	5.174.655,00	5.040,00	5.040,00			

Tipo de despesa	Entidade beneficiária	Despesas orçamentadas	Despesas autorizadas (1)	Despesas pagas (2)	Despesas autorizadas e não pagas (3) = (1) - (2)	Devolução de transf. e subsídios no exercício	Observações
	Associação Helpo	3.804.857,00	10.000,00	10.000,00			
	Associação Humanitária Bombeiros Voluntários de Cascais	1.419.531,00	15.000,00	15.000,00			
	Associação Humanitária Bombeiros Voluntários de Cascais	5.174.655,00	37.000,00	37.000,00			
	Associação Humanitária Bombeiros Voluntários de Cascais	1.419.531,00	9.000,00	9.000,00			
	Associação Humanitária Bombeiros Voluntários de Cascais	482.316,00	7.000,00	7.000,00			
	Associação Humanitária Bombeiros Voluntários de Cascais	3.804.857,00	42.000,00	42.000,00			
	Associação Humanitária Bombeiros Voluntários de Cascais	1.419.531,00	105.000,00	105.000,00			
	Associação Humanitária Bombeiros Voluntários de Cascais	1.419.531,00	149.846,00	149.846,00			
	Associação Humanitária Bombeiros Voluntários de Cascais	3.804.857,00	5.940,00	5.940,00			
	Associação Humanitária Bombeiros Voluntários de Cascais	5.174.655,00	5.213,59	5.213,59			
	Associação Humanitária Bombeiros Voluntários de Cascais	5.174.655,00	16.000,00		16.000,00		
	Associação Humanitária dos Bombeiros Vol. Alcabideche	1.419.531,00	149.846,00	149.846,00			
	Associação Humanitária dos Bombeiros Vol. Alcabideche	1.419.531,00	80.000,00	80.000,00			
	Associação Humanitária dos Bombeiros Vol. Alcabideche	1.419.531,00	105.000,00	105.000,00			
	Associação Humanitária dos Bombeiros Vol. Alcabideche	5.174.655,00	88.000,00	66.411,12	21.588,88		
	Associação Humanitária dos Bombeiros Vol. Alcabideche	5.174.655,00	18.660,00	18.660,00			
	Associação Humanitária dos Bombeiros Vol. Alcabideche	1.419.531,00	19.800,00	19.800,00			
	Associação Humanitária dos Bombeiros Vol. Alcabideche	5.174.655,00	20.000,00		20.000,00		
	Associação IES - Instituto de Empreendedorismo Social	3.804.857,00	33.000,00	33.000,00			
	Associação In Loco	1.761.928,00	950,00	950,00			
	Associação Just a Change	5.174.655,00	7.265,00	7.265,00			
	Associação Just a Change	5.174.655,00	4.843,00	4.843,00			
	Associação Juvenil Claro	3.804.857,00	9.431,00	9.431,00			
	Associação Juvenil Criativa	3.804.857,00	75.000,00	75.000,00			
	Associação Juvenil Criativa	3.804.857,00	2.500,00	2.500,00			
	Associação Juvenil da Linha de Cascais - " Rota Jovem"	3.804.857,00	12.500,00	12.500,00			
	Associação Juvenil da Linha de Cascais - " Rota Jovem"	3.804.857,00	27.500,00	27.500,00			
	Associação Juvenil Palco da Tua Arte	3.804.857,00	1.000,00	1.000,00			
	Associação Juvenil Palco da Tua Arte	3.804.857,00	1.000,00	1.000,00			
	Associação Juvenil Palco da Tua Arte	3.804.857,00	8.400,00	8.400,00			

Tipo de despesa	Entidade beneficiária	Despesas orçamentadas	Despesas autorizadas (1)	Despesas pagas (2)	Despesas autorizadas e não pagas (3) = (1) - (2)	Devolução de transf. e subsídios no exercício	Observações
	Associação Juvenil Palco da Tua Arte	3.804.857,00	5.000,00	5.000,00			
	Associação Juvenil Palco da Tua Arte	3.804.857,00	1.050,00	1.050,00			
	Associação Juvenil Palco da Tua Arte	3.804.857,00	1.000,00	1.000,00			
	Associação Juventude Salesiana	3.804.857,00	2.000,00	2.000,00			
	Associação Mimar	5.174.655,00	30.470,90	30.470,90			
	Associação Moradores Bairro Liberdade	1.712.696,00	739,00	739,00			
	Associação Moradores do Alto dos Gaios	1.712.696,00	4.000,00	4.000,00			
	Associação Moradores do Alto dos Gaios	482.316,00	9.520,20	9.520,20			
	Associação Moradores do Alto dos Gaios	482.316,00	9.520,20	9.520,20			
	Associação Moradores Urb. Outeiro Cucos	482.316,00	2.217,69	2.217,69			
	Associação Moradores Urb. Outeiro Cucos	482.316,00	2.217,72	2.217,72			
	Associação Moradores Urb. Outeiro Cucos	1.712.696,00	10.000,00	10.000,00			
	Associação Nacional de Surfistas	3.804.857,00	18.450,00	18.450,00			
	Associação Nacional Espondilite Anquilosante	5.174.655,00	6.299,00	6.299,00			
	Associação Nacional Espondilite Anquilosante	482.316,00	450,00	450,00			
	Associação Nacional Espondilite Anquilosante	482.316,00	450,00	450,00			
	Associação OHficina - LMI	5.174.655,00	2.100,00	2.100,00			
	Associação Para Onde	1.314.046,00	2.200,00	2.200,00			
	Associação Patinagem Lisboa	3.804.857,00	20.000,00	20.000,00			
	Associação Portuguesa de Orientação Escolar e Profissional	3.804.857,00	30.000,00	30.000,00			
	Associação Portuguesa de Orientação Escolar e Profissional	3.804.857,00	2.000,00		2.000,00		
	Associação Portuguesa de Surf for Good	3.804.857,00	10.000,00	10.000,00			
	Associação Portuguesa de Surf for Good	5.174.655,00	7.500,00	7.500,00			
	Associação Portuguesa de Surf for Good	5.174.655,00	8.750,00	8.750,00			
	Associação Portuguesa Para a Prevenção e Desafio à Sida (ex-Gads)	5.174.655,00	502,50	502,50			
	Associação Portuguesa Para a Prevenção e Desafio à Sida (ex-Gads)	5.174.655,00	11.390,00	11.390,00			
	Associação Portuguesa Para a Prevenção e Desafio à Sida (ex-Gads)	5.174.655,00	13.745,24	13.745,24			
	Associação Portuguesa Para a Prevenção e Desafio à Sida (ex-Gads)	5.174.655,00	6.153,50	6.153,50			
	Associação Portuguesa Para a Prevenção e Desafio à Sida (ex-Gads)	5.174.655,00	20.000,00	20.000,00			
	Associação Portuguesa Para a Prevenção e Desafio à Sida (ex-Gads)	5.174.655,00	4.137,20	4.137,20			

Tipo de despesa	Entidade beneficiária	Despesas orçamentadas	Despesas autorizadas (1)	Despesas pagas (2)	Despesas autorizadas e não pagas (3) = (1) - (2)	Devolução de transf. e subsídios no exercício	Observações
	Associação Portuguesa Para a Prevenção e Desafio à Sida (ex-Gads)	5.174.655,00	13.560,00	13.560,00			
	Associação Portuguesa Para a Prevenção e Desafio à Sida (ex-Gads)	5.174.655,00	2.480,00	2.480,00			
	Associação Portuguesa Para a Prevenção e Desafio à Sida (ex-Gads)	5.174.655,00	2.050,00	2.050,00			
	Associação Pressley Ridge	5.174.655,00	17.000,00	17.000,00			
	Associação Recreativa Juventude Carrascalense	1.761.928,00	400,00	400,00			
	Associação Recreativa Juventude Carrascalense	1.761.928,00	440,00	440,00			
	Associação Regional Hotelaria Costa Estoril Sintra e Mafra	191.500,00	12.500,00	12.500,00			
	Associação S.Francisco de Assis, FP	1.712.696,00	300.000,00	300.000,00			
	Associação S.Francisco de Assis, FP	191.500,00	5.000,00	5.000,00			
	Associação S.Francisco de Assis, FP	191.500,00	50.000,00	50.000,00			
	Associação S.Francisco de Assis, FP	191.500,00	5.000,00	5.000,00			
	Associação S.Francisco de Assis, FP	191.500,00	5.000,00	5.000,00			
	Associação S.Francisco de Assis, FP	1.712.696,00	30.000,00	30.000,00			
	Associação S.Francisco de Assis, FP	191.500,00	5.000,00	5.000,00			
	Associação S.Francisco de Assis, FP	191.500,00	5.000,00	5.000,00			
	Associação S.Francisco de Assis, FP	191.500,00	5.000,00	5.000,00			
	Associação S.Francisco de Assis, FP	191.500,00	5.000,00	5.000,00			
	Associação S.Francisco de Assis, FP	191.500,00	5.000,00	5.000,00			
	Associação Salvador	3.804.857,00	2.500,00	2.500,00			
	Associação Salvador	3.804.857,00	2.500,00	2.500,00			
	Associação Social dos Idosos da Amoreira	5.174.655,00	19.308,00	19.308,00			
	Associação Social dos Idosos da Amoreira	5.174.655,00	14.797,30	14.797,30			
	Associação Somos Torre	5.174.655,00	2.500,00	2.500,00			
	Associação Somos Torre	5.174.655,00	11.000,00	11.000,00			
	Associação Surf Social Wave	3.804.857,00	1.000,00	1.000,00			
	Associação Vitaminos SABE - Saúde, Ambiente e Bem Estar	5.174.655,00	4.700,00	4.700,00			
	Associação Vitaminos SABE - Saúde, Ambiente e Bem Estar	5.174.655,00	27.063,58	27.063,58			
	Associação Vocalizo Coro de Câmara de Cascais	1.761.928,00	2.667,00	2.667,00			
	Associação Vocalizo Coro de Câmara de Cascais	1.761.928,00	720,00	720,00			
	Associação Vocalizo Coro de Câmara de Cascais	1.761.928,00	2.650,00	2.650,00			
	Associação Vocalizo Coro de Câmara de Cascais	1.761.928,00	500,00	500,00			

Tipo de despesa	Entidade beneficiária	Despesas orçamentadas	Despesas autorizadas (1)	Despesas pagas (2)	Despesas autorizadas e não pagas (3) = (1) - (2)	Devolução de transf. e subsídios no exercício	Observações
	ATEC - Associação de Formação para a Indústria	1.314.046,00	11.500,00	11.500,00			
	ATEC - Associação de Formação para a Indústria	1.314.046,00	21.217,50	21.217,50			
	ATEC - Associação de Formação para a Indústria	1.314.046,00	7.072,50	7.072,50			
	Automovel Club de Portugal	3.804.857,00	205.000,00	205.000,00			
	Beta - i - Associação para a Promoção da Inovação e do Empreendedorismo	3.804.857,00	75.000,00	75.000,00			
	Beta - i - Associação para a Promoção da Inovação e do Empreendedorismo	3.804.857,00	50.000,00	50.000,00			
	BIPP - Inclusão para a Deficiência - Associação	1.314.046,00	1.192,40	1.192,40			
	BIPP - Inclusão para a Deficiência - Associação	5.174.655,00	1.232,00	1.232,00			
	BIPP - Inclusão para a Deficiência - Associação	5.174.655,00	5.376,00	5.376,00			
	Bus - Bens de Utilidade Social - Associação Particular de Solidariedade Social	5.174.655,00	7.000,00	7.000,00			
	Cantar Glória - Associação Coro N. Sra. dos Remédios	1.761.928,00	2.400,00	2.400,00			
	Cantar Glória - Associação Coro N. Sra. dos Remédios	1.761.928,00	1.710,00	1.710,00			
	Cantares da Terra Música Popular Portuguesa - Associação	1.761.928,00	1.600,00	1.600,00			
	Cantares da Terra Música Popular Portuguesa - Associação	1.761.928,00	3.000,00	3.000,00			
	Cantares da Terra Música Popular Portuguesa - Associação	1.761.928,00	270,00	270,00			
	Caparicamar - Associação Juvenil de Resgate e Salvamento Aquatico	482.316,00	2.024,00	2.024,00			
	Caritas Diocesana de Lisboa	5.174.655,00	20.800,00	20.800,00			
	CEJ Cascais 2018 - Associação Para A Promoção da Capital Europeia da Juventude	3.804.857,00	340.000,00	340.000,00			
	CEJ Cascais 2018 - Associação Para A Promoção da Capital Europeia da Juventude	3.804.857,00	150.000,00	150.000,00			
	CEJ Cascais 2018 - Associação Para A Promoção da Capital Europeia da Juventude	482.316,00	20.000,00	20.000,00			
	Centro Comunitário da Paróquia de Carcavelos	5.174.655,00	2.324,80	2.324,80			
	Centro Comunitário da Paróquia de Carcavelos	5.174.655,00	3.690,00	3.690,00			
	Centro Comunitário da Paróquia de Carcavelos	5.174.655,00	2.250,00	2.250,00			
	Centro Comunitário da Paróquia de Carcavelos	5.174.655,00	48.863,00	48.863,00			
	Centro Comunitário da Paróquia de Carcavelos	5.174.655,00	48.447,00	48.447,00			
	Centro Comunitário da Paróquia de Carcavelos	5.174.655,00	7.180,60	7.180,60			
	Centro Comunitário da Paróquia de Carcavelos	5.174.655,00	5.840,00	5.840,00			
	Centro Comunitário da Paróquia de Carcavelos	5.174.655,00	21.904,00	21.904,00			
	Centro Comunitário da Paróquia de Carcavelos	5.174.655,00	22.000,00	22.000,00			
	Centro Comunitário da Paróquia de Carcavelos	5.174.655,00	14.561,20	14.561,20			

Tipo de despesa	Entidade beneficiária	Despesas orçamentadas	Despesas autorizadas (1)	Despesas pagas (2)	Despesas autorizadas e não pagas (3) = (1) - (2)	Devolução de transf. e subsídios no exercício	Observações
	Centro Comunitário da Paróquia de Carcavelos	5.174.655,00	21.460,00	21.460,00			
	Centro Comunitário da Paróquia de Carcavelos	5.174.655,00	30.000,00	30.000,00			
	Centro Comunitário da Paróquia de Carcavelos	5.174.655,00	16.339,32	16.339,32			
	Centro Comunitário da Paróquia de Carcavelos	5.174.655,00	13.707,30	13.707,30			
	Centro Comunitário da Paróquia de Carcavelos	5.174.655,00	8.500,00	8.500,00			
	Centro Comunitário da Paróquia de Carcavelos	5.174.655,00	7.740,50	7.740,50			
	Centro Comunitário da Paróquia de Carcavelos	5.174.655,00	21.904,00	21.904,00			
	Centro Comunitario de Tires	5.174.655,00	19.058,73	19.058,73			
	Centro Comunitario de Tires	5.174.655,00	8.291,90	8.291,90			
	Centro Comunitario de Tires	5.174.655,00	4.000,00	4.000,00			
	Centro Comunitario de Tires	5.174.655,00	3.000,00	3.000,00			
	Centro Comunitario de Tires	5.174.655,00	6.000,00	6.000,00			
	Centro Comunitario de Tires	5.174.655,00	3.240,00	3.240,00			
	Centro Comunitario de Tires	5.174.655,00	5.000,00	5.000,00			
	Centro Comunitario de Tires	5.174.655,00	3.638,17	3.638,17			
	Centro Comunitario de Tires	5.174.655,00	1.500,00	1.500,00			
	Centro Comunitario de Tires	5.174.655,00	19.308,00	19.308,00			
	Centro Comunitario de Tires	5.174.655,00	24.216,00	24.216,00			
	Centro Comunitario de Tires	5.174.655,00	36.000,00	36.000,00			
	Centro Comunitario de Tires	2.647.491,00	800,00		800,00		
	Centro Comunitario de Tires	5.174.655,00	2.050,00		2.050,00		
	Centro Comunitário Paróquia da Parede	5.174.655,00	11.000,00	11.000,00			
	Centro Comunitário Paróquia da Parede	5.174.655,00	500,00	500,00			
	Centro Comunitário Paróquia da Parede	5.174.655,00	20.300,25	20.300,25			
	Centro Comunitário Paróquia da Parede	5.174.655,00	6.508,80	6.508,80			
	Centro Comunitário Paróquia da Parede	5.174.655,00	4.680,00	4.680,00			
	Centro Comunitário Paróquia da Parede	5.174.655,00	6.294,40	6.294,40			
	Centro Comunitário Paróquia da Parede	5.174.655,00	4.605,53	4.605,53			
	Centro Comunitário Paróquia da Parede	5.174.655,00	3.200,00	3.200,00			
	Centro Comunitário Paróquia da Parede	5.174.655,00	3.911,90	3.911,90			

Tipo de despesa	Entidade beneficiária	Despesas orçamentadas	Despesas autorizadas (1)	Despesas pagas (2)	Despesas autorizadas e não pagas (3) = (1) - (2)	Devolução de transf. e subsídios no exercício	Observações
	Centro Comunitário Paróquia da Parede	5.174.655,00	1.857,50	1.857,50			
	Centro Comunitário Paróquia da Parede	2.647.491,00	589,00		589,00		
	Centro Cultura e Desporto do Pessoal do Município de Cascais	841.200,00	291.875,00	291.875,00			
	Centro Cultura e Desporto do Pessoal do Município de Cascais	841.200,00	15.544,00	15.544,00			
	Centro Cultura e Desporto do Pessoal do Município de Cascais	3.804.857,00	2.178,00	2.178,00			
	Centro Cultura e Desporto do Pessoal do Município de Cascais	3.804.857,00	500,00	500,00			
	Centro Cultura e Desporto do Pessoal do Município de Cascais	482.316,00	500,00	500,00			
	Centro Cultura e Desporto do Pessoal do Município de Cascais	841.200,00	62.088,00	62.088,00			
	Centro Cultura e Desporto do Pessoal do Município de Cascais	841.200,00	15.544,00	15.544,00			
	Centro Cultura e Desporto do Pessoal do Município de Cascais	841.200,00	145.200,00	145.200,00			
	Centro Cultura e Desporto do Pessoal do Município de Cascais	841.200,00	15.544,00	15.544,00			
	Centro Cultura e Desporto do Pessoal do Município de Cascais	841.200,00	15.544,00	15.544,00			
	Centro Cultura e Desporto do Pessoal do Município de Cascais	482.316,00	6.000,00	6.000,00			
	Centro Cultura e Desporto do Pessoal do Município de Cascais	841.200,00	15.544,00	15.544,00			
	Centro Cultura e Desporto do Pessoal do Município de Cascais	841.200,00	15.544,00	15.544,00			
	Centro Cultural Moldavo	1.761.928,00	4.867,00	4.867,00			
	Centro Cultural Moldavo	1.761.928,00	5.200,00	5.200,00			
	Centro Cultural Moldavo	1.761.928,00	728,00	728,00			
	Centro de Apoio Aos Sem Abrigo	5.174.655,00	6.000,00	6.000,00			
	Centro de Arbitragem de Conflitos de Consumo de Lisboa	3.000,00	3.000,00	3.000,00			
	Centro de Cooperação Familiar "O Botaôzinho"	5.174.655,00	3.951,00	3.951,00			
	Centro de Cooperação Familiar "O Botaôzinho"	5.174.655,00	39.576,00	39.576,00			
	Centro de Cooperação Familiar "O Botaôzinho"	5.174.655,00	1.791,00	1.791,00			
	Centro de Cooperação Familiar "O Botaôzinho"	5.174.655,00	720,00	720,00			
	Centro de Reabilitação e Integração de Deficientes	5.174.655,00	6.360,00	6.360,00			
	Centro de Reabilitação e Integração de Deficientes	5.174.655,00	6.240,00	6.240,00			
	Centro Hipico Costa Estoril Lda	3.804.857,00	1.679,37	1.679,37			
	Centro Paroquial do Estoril	5.174.655,00	2.050,00	2.050,00			
	Centro Paroquial do Estoril	5.174.655,00	7.200,00	7.200,00			
	Centro Paroquial do Estoril	5.174.655,00	34.117,51	34.117,51			

Tipo de despesa	Entidade beneficiária	Despesas orçamentadas	Despesas autorizadas (1)	Despesas pagas (2)	Despesas autorizadas e não pagas (3) = (1) - (2)	Devolução de transf. e subsídios no exercício	Observações
	Centro Paroquial do Estoril	5.174.655,00	13.788,00	13.788,00			
	Centro Paroquial do Estoril	5.174.655,00	5.535,00	5.535,00			
	Centro Paroquial do Estoril	5.174.655,00	6.524,80	6.524,80			
	Centro Paroquial do Estoril	5.174.655,00	3.816,90	3.816,90			
	Centro Paroquial do Estoril	5.174.655,00	4.296,30	4.296,30			
	Centro Paroquial do Estoril	5.174.655,00	8.238,00	8.238,00			
	Centro Paroquial do Estoril	5.174.655,00	5.760,00	5.760,00			
	Centro Paroquial do Estoril	5.174.655,00	1.500,00	1.500,00			
	Centro Paroquial do Estoril	5.174.655,00	5.500,00		5.500,00		
	Centro Recreativo e Cultural Quinta dos Lombos	3.804.857,00	5.000,00	5.000,00			
	Centro Recreativo e Cultural Quinta dos Lombos	3.804.857,00	30.000,00	30.000,00			
	Centro Recreativo e Cultural Quinta dos Lombos	3.804.857,00	50.000,00	50.000,00			
	Centro Recreativo e Cultural Quinta dos Lombos	3.804.857,00	27.000,00	27.000,00			
	Centro Recreativo e Cultural Quinta dos Lombos	1.761.928,00	600,00	600,00			
	Centro Recreativo e Cultural Quinta dos Lombos	1.761.928,00	12.500,00	12.500,00			
	Centro Recreativo e Cultural Quinta dos Lombos	1.761.928,00	400,00	400,00			
	Centro Recreativo e Cultural Quinta dos Lombos	3.804.857,00	647,50		647,50		
	Centro Social da Paróquia de N.º Sr.ª da Conceição de Abóboda	5.174.655,00	1.857,50	1.857,50			
	Centro Social da Paróquia de N.º Sr.ª da Conceição de Abóboda	5.174.655,00	4.507,94	4.507,94			
	Centro Social da Paróquia de N.º Sr.ª da Conceição de Abóboda	482.316,00	1.107,00	1.107,00			
	Centro Social da Paróquia de N.º Sr.ª da Conceição de Abóboda	482.316,00	1.107,00	1.107,00			
	Centro Social da Paróquia de N.º Sr.ª da Conceição de Abóboda	5.174.655,00	4.000,00	4.000,00			
	Centro Social da Paróquia de N.º Sr.ª da Conceição de Abóboda	1.314.046,00	4.400,00	4.400,00			
	Centro Social da Paróquia de N.º Sr.ª da Conceição de Abóboda	5.174.655,00	2.000,00	2.000,00			
	Centro Social da Paróquia de N.º Sr.ª da Conceição de Abóboda	1.314.046,00	5.990,00	5.000,00	990,00		
	Centro Social da Paróquia de N.º Sr.ª da Conceição de Abóboda	1.314.046,00	424,19	424,19			
	Centro Social da Paróquia de N.º Sr.ª da Conceição de Abóboda	5.174.655,00	4.000,00	4.000,00			
	Centro Social da Paróquia de N.º Sr.ª da Conceição de Abóboda	1.314.046,00	4.427,21	3.607,93	819,28		
	Centro Social da Paróquia de N.º Sr.ª da Conceição de Abóboda	5.174.655,00	4.829,20	4.829,20			
	Centro Social da Paróquia de N.º Sr.ª da Conceição de Abóboda	5.174.655,00	3.960,00	3.960,00			

Tipo de despesa	Entidade beneficiária	Despesas orçamentadas	Despesas autorizadas (1)	Despesas pagas (2)	Despesas autorizadas e não pagas (3) = (1) - (2)	Devolução de transf. e subsídios no exercício	Observações
	Centro Social da Paróquia de N.º Sr.ª da Conceição de Abóboda	5.174.655,00	1.688,52	1.688,52			
	Centro Social da Paróquia de N.º Sr.ª da Conceição de Abóboda	5.174.655,00	2.000,00	2.000,00			
	Centro Social da Paróquia de N.º Sr.ª da Conceição de Abóboda	5.174.655,00	3.569,70	3.569,70			
	Centro Social Paroquial de S. Domingos de Rana	1.314.046,00	34.875,22	32.000,00	2.875,22		
	Centro Social Paroquial de S. Domingos de Rana	5.174.655,00	6.969,33	6.969,33			
	Centro Social Paroquial de S. Domingos de Rana	5.174.655,00	3.600,00	3.600,00			
	Centro Social Paroquial de S. Domingos de Rana	5.174.655,00	5.000,00	5.000,00			
	Centro Social Paroquial de S. Domingos de Rana	1.314.046,00	4.836,25	4.200,00	636,25		
	Centro Social Paroquial de S. Domingos de Rana	5.174.655,00	7.072,10	7.072,10			
	Centro Social Paroquial de S. Domingos de Rana	5.174.655,00	581,20	581,20			
	Centro Social Paroquial de S. Domingos de Rana	5.174.655,00	5.680,00	5.680,00			
	Centro Social Paroquial de S. Domingos de Rana	1.314.046,00	219,79	219,79			
	Centro Social Paroquial de S. Domingos de Rana	1.314.046,00	4.600,95	4.600,95			
	Centro Social Paroquial de S. Domingos de Rana	1.314.046,00	96,62	96,62			
	Centro Social Paroquial de S. Domingos de Rana	1.314.046,00	452,63	452,63			
	Centro Social Paroquial de S. Domingos de Rana	5.174.655,00	11.520,00	11.520,00			
	Centro Social Paroquial de S. Domingos de Rana	5.174.655,00	1.329,10	1.329,10			
	Centro Social Paroquial de S. Domingos de Rana	5.174.655,00	2.000,00	2.000,00			
	Centro Social Paroquial de S. Domingos de Rana	1.314.046,00	7.143,27	7.143,27			
	Centro Social Paroquial de S. Domingos de Rana	1.314.046,00	177,29	177,29			
	Centro Social Paroquial de S. Domingos de Rana	1.314.046,00	1.209,45	1.209,45			
	Centro Social Paroquial de S. Domingos de Rana	5.174.655,00	19.308,00	19.308,00			
	Centro Social Paroquial de S. Domingos de Rana	5.174.655,00	21.500,00	21.500,00			
	Centro Social Paroquial de S. Domingos de Rana	1.314.046,00	2.000,00		2.000,00		
	Centro Social Paroquial de S. Domingos de Rana	1.314.046,00	24.000,00		24.000,00		
	Centro Social Paroquial de S. Domingos de Rana	5.174.655,00	1.857,50		1.857,50		
	Centro Social Paroquial de S. Pedro e S. João do Estoril	5.174.655,00	9.829,77	9.829,77			
	Centro Social Paroquial de S. Pedro e S. João do Estoril	5.174.655,00	3.264,30	3.264,30			
	Centro Social Paroquial de S. Pedro e S. João do Estoril	5.174.655,00	3.000,00	3.000,00			
	Centro Social Paroquial de S. Pedro e S. João do Estoril	5.174.655,00	548,00	548,00			

Tipo de despesa	Entidade beneficiária	Despesas orçamentadas	Despesas autorizadas (1)	Despesas pagas (2)	Despesas autorizadas e não pagas (3) = (1) - (2)	Devolução de transf. e subsídios no exercício	Observações
	Centro Social Paroquial de S. Pedro e S. João do Estoril	5.174.655,00	1.800,00	1.800,00			
	Centro Social Paroquial de S. Pedro e S. João do Estoril	5.174.655,00	785,27	785,27			
	Centro Social Paroquial de S. Pedro e S. João do Estoril	5.174.655,00	350,00	350,00			
	Centro Social Paroquial De São Vicente de Alcabideche	5.174.655,00	43.428,00	43.428,00			
	Centro Social Paroquial De São Vicente de Alcabideche	5.174.655,00	16.000,00	16.000,00			
	Centro Social Paroquial De São Vicente de Alcabideche	5.174.655,00	46.398,00	46.398,00			
	Centro Social Paroquial De São Vicente de Alcabideche	5.174.655,00	2.000,00	2.000,00			
	Centro Social Paroquial De São Vicente de Alcabideche	5.174.655,00	5.040,00	5.040,00			
	Centro Social Paroquial De São Vicente de Alcabideche	5.174.655,00	46.398,00	46.398,00			
	Centro Social Paroquial De São Vicente de Alcabideche	5.174.655,00	700,00	700,00			
	Cercica - Coop. P/ Educação e Reab. Cidadão Inadap. Cascais, Crl	1.314.046,00	63.000,00	63.000,00			
	Cercica - Coop. P/ Educação e Reab. Cidadão Inadap. Cascais, Crl	1.314.046,00	6.000,00	6.000,00			
	Cercica - Coop. P/ Educação e Reab. Cidadão Inadap. Cascais, Crl	5.174.655,00	4.000,00	4.000,00			
	Cercica - Coop. P/ Educação e Reab. Cidadão Inadap. Cascais, Crl	5.174.655,00	200.000,00	200.000,00			
	Cercica - Coop. P/ Educação e Reab. Cidadão Inadap. Cascais, Crl	1.314.046,00	25.500,00	25.500,00			
	Cercica - Coop. P/ Educação e Reab. Cidadão Inadap. Cascais, Crl	5.174.655,00	34.440,00	34.440,00			
	Cercica - Coop. P/ Educação e Reab. Cidadão Inadap. Cascais, Crl	1.314.046,00	12.000,00	12.000,00			
	Cercica - Coop. P/ Educação e Reab. Cidadão Inadap. Cascais, Crl	5.174.655,00	10.468,60	10.468,60			
	Cercica - Coop. P/ Educação e Reab. Cidadão Inadap. Cascais, Crl	3.804.857,00	40.000,00	40.000,00			
	Cercica - Coop. P/ Educação e Reab. Cidadão Inadap. Cascais, Crl	5.174.655,00	15.000,00	15.000,00			
	Cercica - Coop. P/ Educação e Reab. Cidadão Inadap. Cascais, Crl	5.174.655,00	9.468,00	9.468,00			
	Cercica - Coop. P/ Educação e Reab. Cidadão Inadap. Cascais, Crl	482.316,00	7.000,00	7.000,00			
	Cercica - Coop. P/ Educação e Reab. Cidadão Inadap. Cascais, Crl	5.174.655,00	24.456,50	24.456,50			
	Cercica - Coop. P/ Educação e Reab. Cidadão Inadap. Cascais, Crl	3.804.857,00	4.783,00	4.783,00			
	Cercica - Coop. P/ Educação e Reab. Cidadão Inadap. Cascais, Crl	5.174.655,00	773,00	773,00			
	Cercica - Coop. P/ Educação e Reab. Cidadão Inadap. Cascais, Crl	5.174.655,00	2.000,00	2.000,00			
	Cercica - Coop. P/ Educação e Reab. Cidadão Inadap. Cascais, Crl	5.174.655,00	2.948,00	2.948,00			
	CERU - Centro Europeu de Riscos Urbanos	1.419.531,00	500,00	500,00			
	Clube Atlântico de Esgrima	3.804.857,00	2.771,50	2.771,50			
	Clube de Praticantes de Jogos Tradicionais - JOTRA	3.804.857,00	900,00	900,00			

Tipo de despesa	Entidade beneficiária	Despesas orçamentadas	Despesas autorizadas (1)	Despesas pagas (2)	Despesas autorizadas e não pagas (3) = (1) - (2)	Devolução de transf. e subsídios no exercício	Observações
	Clube de Praticantes de Jogos Tradicionais - JOTRA	3.804.857,00	1.100,00	1.100,00			
	Clube de Praticantes de Jogos Tradicionais - JOTRA	3.804.857,00	500,00	500,00			
	Clube Desportivo Costa Estoril	3.804.857,00	3.000,00	3.000,00			
	Clube Desportivo Costa Estoril	1.761.928,00	1.434,00	1.434,00			
	Clube Desportivo Costa Estoril	1.761.928,00	300,00	300,00			
	Clube Desportivo do Arneiro	3.804.857,00	2.178,00	2.178,00			
	Clube Desportivo do Arneiro	3.804.857,00	700,00	700,00			
	Clube Desportivo do Arneiro	1.761.928,00	1.101,00	1.101,00			
	Clube Desportivo e Recreativo " Os Vinhais "	5.174.655,00	3.150,00	3.150,00			
	Clube Desportivo Os Galgos Audazes	3.804.857,00	2.178,00	2.178,00			
	Clube Desportivo Os Galgos Audazes	3.804.857,00	1.100,00	1.100,00			
	Clube Futebol Sasseoires	3.804.857,00	1.000,00	1.000,00			
	Clube Futebol Sasseoires	3.804.857,00	612,00	612,00			
	Clube Futebol Sasseoires	3.804.857,00	20.000,00	20.000,00			
	Clube Futebol Sasseoires	3.804.857,00	25.000,00	25.000,00			
	Clube Futebol Sasseoires	3.804.857,00	25.000,00	25.000,00			
	Clube Futebol Sasseoires	3.804.857,00	25.000,00	25.000,00			
	Clube Futebol Sasseoires	3.804.857,00	22.000,00	22.000,00			
	Clube Futebol Sasseoires	3.804.857,00	3.440,98		3.440,98		
	Clube Futebol Sasseoires	3.804.857,00	4.000,00		4.000,00		
	Clube Futebol Sasseoires	3.804.857,00	5.400,00		5.400,00		
	Clube Nacional de Ginástica	3.804.857,00	4.920,00	4.920,00			
	Clube Nacional de Ginástica	1.761.928,00	700,00	700,00			
	Clube Nacional de Ginástica	3.804.857,00	6.480,00	6.480,00			
	Clube Nacional de Ginástica	1.761.928,00	1.100,00	1.100,00			
	Clube Nacional de Ginástica	3.804.857,00	2.640,00	2.640,00			
	Clube Naval de Cascais	3.804.857,00	8.200,00	8.200,00			
	Clube Naval de Cascais	3.804.857,00	8.500,00	8.500,00			
	Clube Naval de Cascais	3.804.857,00	240.000,00	240.000,00			
	Clube Naval de Cascais	5.174.655,00	33.000,00	33.000,00			

Tipo de despesa	Entidade beneficiária	Despesas orçamentadas	Despesas autorizadas (1)	Despesas pagas (2)	Despesas autorizadas e não pagas (3) = (1) - (2)	Devolução de transf. e subsídios no exercício	Observações
	Clube Naval de Cascais	3.804.857,00	300.000,00	300.000,00			
	Clube Naval de Cascais	3.804.857,00	4.030,00		4.030,00		
	Clube Petanca São Pedro do Estoril	3.804.857,00	2.000,00	2.000,00			
	Clube Petanca São Pedro do Estoril	482.316,00	1.734,30	1.734,30			
	Clube Petanca São Pedro do Estoril	482.316,00	1.734,30	1.734,30			
	Clube Português de Orientação e Corrida	3.804.857,00	1.000,00	1.000,00			
	CNE - Agrupamento 1240	3.804.857,00	3.468,12	3.468,12			
	CNE - Agrupamento 1246	3.804.857,00	5.457,19	5.457,19			
	CNE - Agrupamento 1246	3.804.857,00	500,00	500,00			
	CNE - Agrupamento 1400	3.804.857,00	3.774,14	3.774,14			
	CNE - Agrupamento 550	3.804.857,00	7.650,27	7.650,27			
	CNE - Agrupamento 597	3.804.857,00	6.987,25	6.987,25			
	CNE - Agrupamento 729	3.804.857,00	5.151,18	5.151,18			
	CNE - Agrupamento 75	3.804.857,00	7.140,26	7.140,26			
	CNE - Agrupamento 113	3.804.857,00	6.732,24	6.732,24			
	Comissão de Eventos e Festas do Pinhal da Aboboda	1.761.928,00	74.000,00	74.000,00			
	Comissão de Gestão do Jardim Lombos Mar	482.316,00	2.370,12	2.370,12			
	Comissão de Gestão do Jardim Lombos Mar	482.316,00	2.370,12	2.370,12			
	Companhia de Dança de Paula Marques	1.761.928,00	900,00	900,00			
	CONFIAR-Ass. de Fraternidade Prisional-P.F./Portugal	5.174.655,00	3.000,00	3.000,00			
	Cooperativa - Cooperativa de Desenvolvimento Social, CRL	5.174.655,00	17.000,00	17.000,00			
	Coral Infantil de Carcavelos	1.761.928,00	5.600,00	5.600,00			
	Coral Infantil de Carcavelos	1.761.928,00	1.920,00	1.920,00			
	Coral Infantil de Carcavelos	1.761.928,00	4.000,00	4.000,00			
	Coral Infantil de Carcavelos	1.712.696,00	10.000,00	10.000,00			
	Coral Vozes do Estoril	1.761.928,00	4.067,00	4.067,00			
	Coral Vozes do Estoril	1.761.928,00	1.320,00	1.320,00			
	Coral Vozes do Estoril	1.761.928,00	3.900,00	3.900,00			
	Corpo Nacional de Escutas - Junta de Núcleo da Barra	3.804.857,00	10.000,00	10.000,00			
	Corpo Nacional de Escutas (CNE) - Agrupamento 71	3.804.857,00	6.681,24	6.681,24			

Tipo de despesa	Entidade beneficiária	Despesas orçamentadas	Despesas autorizadas (1)	Despesas pagas (2)	Despesas autorizadas e não pagas (3) = (1) - (2)	Devolução de transf. e subsídios no exercício	Observações
	Corpo Voluntário de Salvadores Náuticos - Sanas	482.316,00	5.500,00	5.500,00			
	CPLP - Comunidade dos Países de Língua Portuguesa	15.000,00	1.300,00	1.300,00			
	Cruz Vermelha Portuguesa	5.174.655,00	8.100,00	8.100,00			
	Cruz Vermelha Portuguesa	5.174.655,00	1.650,00	1.650,00			
	CWPC - Cascais Water Polo Club	3.804.857,00	4.240,70	4.240,70			
	CWPC - Cascais Water Polo Club	3.804.857,00	552,00	552,00			
	Desportivo Monte Real	3.804.857,00	2.178,00	2.178,00			
	Desportivo Monte Real	3.804.857,00	400,00	400,00			
	Desportivo Monte Real	3.804.857,00	1.410,00	1.410,00			
	Desportivo Monte Real	1.761.928,00	3.300,00	3.300,00			
	Destreza Cinzenta - Associação	1.314.046,00	2.500,00	2.500,00			
	Direção Geral dos Estabelecimentos Escolares (DGESTE)	128.901,00	23.739,18	17.969,31	5.769,87		
	Direção Geral dos Estabelecimentos Escolares (DGESTE)	128.901,00	1.161,60	1.161,60			
	Duelo - Clube de Praticantes e Est. de Esgrima de Todas As Épocas	3.804.857,00	761,00	761,00			
	Duelo - Clube de Praticantes e Est. de Esgrima de Todas As Épocas	3.804.857,00	1.000,00	1.000,00			
	Duelo - Clube de Praticantes e Est. de Esgrima de Todas As Épocas	3.804.857,00	22.000,00	22.000,00			
	Escola Profissional de Teatro de Cascais	1.761.928,00	30.000,00	30.000,00			
	Escola Profissional de Teatro de Cascais	1.761.928,00	80.000,00	80.000,00			
	Escola Profissional de Teatro de Cascais	1.761.928,00	50.000,00	50.000,00			
	Escola Profissional de Teatro de Cascais	1.761.928,00	50.000,00	50.000,00			
	Estudantina Recreativa de S. Domingos de Rana	1.761.928,00	3.004,00	3.004,00			
	Európa Jövoje Egyesület EJE Association	28.169,00	810,00	810,00			
	Európa Jövoje Egyesület EJE Association	28.169,00	3.809,00	3.809,00			
	Fábrica da Igreja Paroquial da Freguesia de Stº António do Estoril	5.174.655,00	1.500,00	1.500,00			
	Fabrica Igreja Paroquial Freg.n/sra Remedios Carcavelos	5.174.655,00	700,00	700,00			
	Fap - Federação Associações de Pais e Encarregados de Educação Concelho Cascais	1.314.046,00	40.000,00	40.000,00			
	Federação de Patinagem de Portugal	3.804.857,00	3.000,00	3.000,00			
	Federação Portuguesa de Rugby	3.804.857,00	9.683,29	9.683,29			
	Federação Portuguesa de Xadrez	3.804.857,00	2.000,00	2.000,00			
	Forum Regionale dei Giovani dell'Umbria	28.169,00	1.700,00	1.360,00	340,00		

Tipo de despesa	Entidade beneficiária	Despesas orçamentadas	Despesas autorizadas (1)	Despesas pagas (2)	Despesas autorizadas e não pagas (3) = (1) - (2)	Devolução de transf. e subsídios no exercício	Observações
	Freguesia de Alcabideche	1.790.166,00	120.421,78	110.500,00	9.921,78		
	Freguesia de Alcabideche	1.790.166,00	14.914,17	14.914,17			
	Freguesia de Alcabideche	143.933,00	400,00	400,00			
	Freguesia de Alcabideche	472.623,00	34.240,37	29.302,86	4.937,51		
	Freguesia de Alcabideche	1.790.166,00	30.000,00	30.000,00			
	Freguesia de Alcabideche	1.790.166,00	68.800,00	68.800,00			
	Freguesia de Alcabideche	1.039.307,00	60.000,00	40.000,00	20.000,00		
	Freguesia de Alcabideche	1.039.307,00	30.000,00	30.000,00			
	Freguesia de Alcabideche	1.039.307,00	30.000,00	30.000,00			
	Freguesia de Alcabideche	1.790.166,00	38.800,00	38.800,00			
	Freguesia de Alcabideche	21.960,00	3.780,00	3.780,00			
	Freguesia de Alcabideche	21.960,00	7.560,00	7.560,00			
	Freguesia de Alcabideche	143.933,00	24.703,00	24.703,00			
	Freguesia de Alcabideche	143.933,00	10.000,00	10.000,00			
	Freguesia de Alcabideche	1.039.307,00	64.000,00	48.000,00	16.000,00		
	Freguesia de Alcabideche	1.790.166,00	20.885,46	20.885,46			
	Freguesia de Alcabideche	143.933,00	18.750,00	18.750,00			
	Freguesia de Alcabideche	21.960,00	2.460,00	2.460,00			
	Freguesia de Alcabideche	1.790.166,00	66.119,32	66.119,32			
	Freguesia de Alcabideche	1.790.166,00	113.502,31	106.200,00	7.302,31		
	Freguesia de Alcabideche	21.960,00	8.160,00	8.160,00			
	Freguesia de Alcabideche	1.039.307,00	50.000,00	50.000,00			
	Freguesia de Alcabideche	1.790.166,00	9.519,68	9.519,68			
	Freguesia de Alcabideche	143.933,00	5.890,00	5.890,00			
	Freguesia de Alcabideche	472.623,00	4.936,61	4.936,61			
	Freguesia de Alcabideche	1.039.307,00	10.000,00	10.000,00			
	Freguesia de Alcabideche	1.039.307,00	16.000,00	16.000,00			
	Freguesia de Alcabideche	1.039.307,00	30.000,00	30.000,00			
	Freguesia de Alcabideche	1.790.166,00	30.000,00	30.000,00			
	Freguesia de Alcabideche	1.039.307,00	40.000,00	40.000,00			

Tipo de despesa	Entidade beneficiária	Despesas orçamentadas	Despesas autorizadas (1)	Despesas pagas (2)	Despesas autorizadas e não pagas (3) = (1) - (2)	Devolução de transf. e subsídios no exercício	Observações
	Freguesia de Carcavelos e Parede	143.933,00	5.310,00	5.310,00			
	Freguesia de Carcavelos e Parede	1.790.166,00	11.600,00	11.600,00			
	Freguesia de Carcavelos e Parede	1.790.166,00	41.408,56	40.200,00	1.208,56		
	Freguesia de Carcavelos e Parede	1.039.307,00	40.000,00	40.000,00			
	Freguesia de Carcavelos e Parede	1.790.166,00	26.400,00	26.400,00			
	Freguesia de Carcavelos e Parede	1.790.166,00	20.000,00	20.000,00			
	Freguesia de Carcavelos e Parede	1.790.166,00	49.956,75	46.500,00	3.456,75		
	Freguesia de Carcavelos e Parede	1.039.307,00	13.000,00	13.000,00			
	Freguesia de Carcavelos e Parede	472.623,00	56.887,27	56.887,27			
	Freguesia de Carcavelos e Parede	1.790.166,00	15.709,76	15.709,76			
	Freguesia de Carcavelos e Parede	472.623,00	120.000,00	63.112,73	56.887,27		
	Freguesia de Carcavelos e Parede	143.933,00	18.750,00	18.750,00			
	Freguesia de Carcavelos e Parede	1.790.166,00	20.000,00	20.000,00			
	Freguesia de Carcavelos e Parede	1.039.307,00	30.000,00	30.000,00			
	Freguesia de Carcavelos e Parede	143.933,00	400,00	400,00			
	Freguesia de Carcavelos e Parede	1.790.166,00	40.274,23	40.274,23			
	Freguesia de Carcavelos e Parede	1.790.166,00	9.543,31	9.543,31			
	Freguesia de Carcavelos e Parede	1.039.307,00	106.800,00	106.800,00			
	Freguesia de Carcavelos e Parede	1.790.166,00	12.054,72	12.054,72			
	Freguesia de Carcavelos e Parede	1.039.307,00	40.000,00	40.000,00			
	Freguesia de Cascais e Estoril	1.790.166,00	67.600,00	67.600,00			
	Freguesia de Cascais e Estoril	1.039.307,00	60.000,00	60.000,00			
	Freguesia de Cascais e Estoril	1.039.307,00	75.000,00	75.000,00			
	Freguesia de Cascais e Estoril	1.790.166,00	39.271,04	39.271,04			
	Freguesia de Cascais e Estoril	1.790.166,00	160.666,73	160.666,73			
	Freguesia de Cascais e Estoril	1.790.166,00	19.800,00	19.800,00			
	Freguesia de Cascais e Estoril	1.790.166,00	30.000,00	30.000,00			
	Freguesia de Cascais e Estoril	472.623,00	165.000,00	165.000,00			
	Freguesia de Cascais e Estoril	1.039.307,00	56.250,00	56.250,00			
	Freguesia de Cascais e Estoril	1.790.166,00	9.644,48	9.644,48			

Tipo de despesa	Entidade beneficiária	Despesas orçamentadas	Despesas autorizadas (1)	Despesas pagas (2)	Despesas autorizadas e não pagas (3) = (1) - (2)	Devolução de transf. e subsídios no exercício	Observações
	Freguesia de Cascais e Estoril	143.933,00	18.750,00	18.750,00			
	Freguesia de Cascais e Estoril	1.039.307,00	56.250,00	56.250,00			
	Freguesia de Cascais e Estoril	143.933,00	400,00	400,00			
	Freguesia de Cascais e Estoril	1.790.166,00	67.180,09	67.180,09			
	Freguesia de Cascais e Estoril	1.039.307,00	112.500,00	112.500,00			
	Freguesia de Cascais e Estoril	143.933,00	4.710,00	4.710,00			
	Freguesia de Cascais e Estoril	1.790.166,00	5.006,59	5.006,59			
	Freguesia de Cascais e Estoril	1.790.166,00	35.000,00	35.000,00			
	Freguesia de S. Domingos de Rana	472.623,00	74.261,05	38.850,19	35.410,86		
	Freguesia de S. Domingos de Rana	1.790.166,00	66.088,89	66.088,89			
	Freguesia de S. Domingos de Rana	1.039.307,00	40.000,00	3.305,51	36.694,49		
	Freguesia de S. Domingos de Rana	1.039.307,00	64.000,00	44.819,39	19.180,61		
	Freguesia de S. Domingos de Rana	1.790.166,00	5.770,00	5.400,00	370,00		
	Freguesia de S. Domingos de Rana	1.039.307,00	13.000,00	13.000,00			
	Freguesia de S. Domingos de Rana	1.790.166,00	8.000,00	8.000,00			
	Freguesia de S. Domingos de Rana	1.790.166,00	30.000,00	30.000,00			
	Freguesia de S. Domingos de Rana	1.790.166,00	4.800,00	4.800,00			
	Freguesia de S. Domingos de Rana	1.790.166,00	5.967,37	5.967,37			
	Freguesia de S. Domingos de Rana	143.933,00	18.750,00	18.750,00			
	Freguesia de S. Domingos de Rana	1.790.166,00	32.500,00	32.500,00			
	Freguesia de S. Domingos de Rana	1.790.166,00	3.036,57	3.036,57			
	Freguesia de S. Domingos de Rana	143.933,00	400,00	400,00			
	Freguesia de S. Domingos de Rana	1.790.166,00	11.980,00	10.000,00	1.980,00		
	Freguesia de S. Domingos de Rana	1.039.307,00	1.258,63	1.258,63			
	Freguesia de S. Domingos de Rana	472.623,00	17.297,23	17.297,23			
	Freguesia de S. Domingos de Rana	143.933,00	4.360,00	4.360,00			
	Fundação "o Século" Ao Serviço da Infância Desprotegida	5.174.655,00	15.372,00	15.372,00			
	Fundação "o Século" Ao Serviço da Infância Desprotegida	5.174.655,00	95.800,34	95.800,34			
	Fundação "o Século" Ao Serviço da Infância Desprotegida	5.174.655,00	796,65	796,65			
	Fundação "o Século" Ao Serviço da Infância Desprotegida	5.174.655,00	2.000,00	2.000,00			

Tipo de despesa	Entidade beneficiária	Despesas orçamentadas	Despesas autorizadas (1)	Despesas pagas (2)	Despesas autorizadas e não pagas (3) = (1) - (2)	Devolução de transf. e subsídios no exercício	Observações
	Fundação "o Século" Ao Serviço da Infância Desprotegida	3.804.857,00	22.500,00	22.500,00			
	Fundação "o Século" Ao Serviço da Infância Desprotegida	5.174.655,00	41.156,00	41.156,00			
	Fundação "o Século" Ao Serviço da Infância Desprotegida	5.174.655,00	8.517,60	8.517,60			
	Fundação "o Século" Ao Serviço da Infância Desprotegida	5.174.655,00	2.000,00	2.000,00			
	Fundação "o Século" Ao Serviço da Infância Desprotegida	5.174.655,00	2.880,00	2.880,00			
	Fundação "o Século" Ao Serviço da Infância Desprotegida	5.174.655,00	7.526,80	7.526,80			
	Fundação A. J. U. - Jerónimo Usera	5.174.655,00	3.457,50	3.457,50			
	Fundação A. J. U. - Jerónimo Usera	5.174.655,00	247,10	247,10			
	Fundação A. J. U. - Jerónimo Usera	1.314.046,00	7.500,00	7.500,00			
	Fundação A. J. U. - Jerónimo Usera	5.174.655,00	8.520,00	8.520,00			
	Fundação A. J. U. - Jerónimo Usera	5.174.655,00	30.000,00	30.000,00			
	Fundação A. J. U. - Jerónimo Usera	5.174.655,00	19.989,00	19.989,00			
	Fundação A. J. U. - Jerónimo Usera	5.174.655,00	1.813,19	1.813,19			
	Fundação A. J. U. - Jerónimo Usera	1.314.046,00	810,00	810,00			
	Fundação A. J. U. - Jerónimo Usera	5.174.655,00	1.030,40	1.030,40			
	Fundação A. J. U. - Jerónimo Usera	5.174.655,00	29.000,00	29.000,00			
	Fundação A. J. U. - Jerónimo Usera	5.174.655,00	9.781,00	9.781,00			
	Fundação A. J. U. - Jerónimo Usera	5.174.655,00	1.186,81	1.186,81			
	Fundação A. J. U. - Jerónimo Usera	1.314.046,00	15.000,00	15.000,00			
	Fundação A. J. U. - Jerónimo Usera	1.314.046,00	2.500,00	2.500,00			
	Fundação Brazelton/gomes-pedro Para As Ciencias do Bebe e da Familia	5.174.655,00	1.980,00	1.980,00			
	Fundação Champagnat	5.174.655,00	2.478,45	2.478,45			
	Fundação Champagnat	5.174.655,00	2.700,00	2.700,00			
	Fundação Champagnat	482.316,00	1.638,36	1.638,36			
	Fundação Champagnat	5.174.655,00	3.000,00	3.000,00			
	Fundação Champagnat	482.316,00	1.638,36	1.638,36			
	Fundação Champagnat	1.314.046,00	30.000,00	30.000,00			
	Fundação Champagnat	5.174.655,00	11.329,19	11.329,19			
	Fundação Champagnat	5.174.655,00	24.991,64	24.991,64			
	Fundação Champagnat	1.314.046,00	7.000,00	7.000,00			

Tipo de despesa	Entidade beneficiária	Despesas orçamentadas	Despesas autorizadas (1)	Despesas pagas (2)	Despesas autorizadas e não pagas (3) = (1) - (2)	Devolução de transf. e subsídios no exercício	Observações
	Fundação D.Luís I - FP	1.761.928,00	175.000,00	175.000,00			
	Fundação D.Luís I - FP	1.761.928,00	175.000,00	175.000,00			
	Fundação Salesianos	3.804.857,00	523,30	523,30			
	Fundação Salesianos	1.016.814,00	6.747,00	6.747,00			
	Fundação Salesianos	3.804.857,00	50.000,00	44.340,82	5.659,18		
	Fundação Salesianos	1.016.814,00	3.000,00	3.000,00			
	G.e.s.c.- Grupo Etnografico Sete Castelos	1.761.928,00	1.667,00	1.667,00			
	G.e.s.c.- Grupo Etnografico Sete Castelos	1.761.928,00	979,00	979,00			
	Grupo de Instrução Popular da Amoreira	1.761.928,00	2.200,00	2.200,00			
	Grupo de Instrução Popular da Amoreira	1.761.928,00	2.916,00	2.916,00			
	Grupo de Instrução Popular da Amoreira	1.761.928,00	300,00	300,00			
	Grupo Desportivo Deficientes Centro Med. Reabilit.Alcoitao	3.804.857,00	1.600,00	1.600,00			
	Grupo Desportivo Deficientes Centro Med. Reabilit.Alcoitao	3.804.857,00	2.376,00	2.376,00			
	Grupo Desportivo Rec. Cultural Chesol	1.314.046,00	6.660,70	6.250,00	410,70		
	Grupo Desportivo Rec. Cultural Chesol	1.314.046,00	4.800,00	4.800,00			
	Grupo Desportivo Zambujeiro	482.316,00	7.000,00	7.000,00			
	Grupo Desportivo Zambujeiro	1.761.928,00	3.633,00	3.633,00			
	Grupo Desportivo Zambujeiro	1.761.928,00	2.243,00	2.243,00			
	Grupo Desportivo Zambujeiro	1.761.928,00	17.500,00	17.500,00			
	Grupo Desportivo Zambujeiro	1.761.928,00	650,00	650,00			
	Grupo Desportivo Zambujeiro	3.804.857,00	2.320,00	2.320,00			
	Grupo Dramático e Sportivo de Cascais	3.804.857,00	1.680,00	1.680,00			
	Grupo Dramático e Sportivo de Cascais	3.804.857,00	25.000,00	25.000,00			
	Grupo Dramático e Sportivo de Cascais	5.174.655,00	5.122,00	5.122,00			
	Grupo Dramático e Sportivo de Cascais	3.804.857,00	5.621,00	5.621,00			
	Grupo Dramático e Sportivo de Cascais	3.804.857,00	13.000,00	13.000,00			
	Grupo Dramático e Sportivo de Cascais	3.804.857,00	300,00	300,00			
	Grupo Dramático e Sportivo de Cascais	3.804.857,00	6.990,00	6.990,00			
	Grupo Dramático e Sportivo de Cascais	3.804.857,00	600,00	600,00			
	Grupo Dramático e Sportivo de Cascais	3.804.857,00	7.432,25	7.432,25			

Tipo de despesa	Entidade beneficiária	Despesas orçamentadas	Despesas autorizadas (1)	Despesas pagas (2)	Despesas autorizadas e não pagas (3) = (1) - (2)	Devolução de transf. e subsídios no exercício	Observações
	Grupo Dramático e Sportivo de Cascais	3.804.857,00	38.000,00	38.000,00			
	Grupo Dramático e Sportivo de Cascais	3.804.857,00	840,00	840,00			
	Grupo Instrução Musical e Beneficiencia da Rebelva	1.761.928,00	634,00	634,00			
	Grupo Instrução Musical e Beneficiencia da Rebelva	1.761.928,00	100,00	100,00			
	Grupo Musical Desportivo 31 Janeiro Manique Baixo	1.761.928,00	2.034,00	2.034,00			
	Grupo Musical Desportivo 31 Janeiro Manique Baixo	1.761.928,00	1.157,00	1.157,00			
	Grupo Musical Desportivo 31 Janeiro Manique Baixo	1.761.928,00	700,00	700,00			
	Grupo Musical Desportivo 31 Janeiro Manique Baixo	1.761.928,00	5.000,00	5.000,00			
	Grupo Musical e Desportivo 9 de Abril de Trajouce	3.804.857,00	979,91	979,91			
	Grupo Musical e Desportivo 9 de Abril de Trajouce	482.316,00	1.156,66	1.156,66			
	Grupo Musical e Desportivo 9 de Abril de Trajouce	482.316,00	1.156,66	1.156,66			
	Grupo Recreativo e Dramático 1º de Maio de Tires	1.761.928,00	100.000,00	100.000,00			
	Grupo Recreativo e Dramático 1º de Maio de Tires	482.316,00	5.000,00	5.000,00			
	Grupo Recreativo e Dramático 1º de Maio de Tires	482.316,00	7.000,00	7.000,00			
	Grupo Recreativo e Dramático 1º de Maio de Tires	1.761.928,00	6.234,00	6.234,00			
	Grupo Recreativo e Dramático 1º de Maio de Tires	1.761.928,00	2.812,00	2.812,00			
	Grupo Recreativo e Dramático 1º de Maio de Tires	1.761.928,00	1.300,00	1.300,00			
	Grupo Recreativo e Dramático 1º de Maio de Tires	1.761.928,00	1.000,00	1.000,00			
	Grupo Recreativo Familiar de Murches	3.804.857,00	10.000,00	10.000,00			
	Grupo Recreativo Familiar de Murches	3.804.857,00	15.000,00	15.000,00			
	Grupo Recreativo Familiar de Murches	3.804.857,00	50.000,00	50.000,00			
	Grupo Recreativo Familiar de Murches	3.804.857,00	450,00		450,00		
	Grupo Recreativo Livramento Estoril Clube	1.761.928,00	322,00	322,00			
	Grupo Recreativo Livramento Estoril Clube	1.761.928,00	14.500,00	14.500,00			
	Grupo Recreativo Mato Cheirinhos	3.804.857,00	2.052,00	2.052,00			
	Grupo Recreativo Mato Cheirinhos	5.174.655,00	3.150,00	3.150,00			
	Grupo Solidariedade Musical e Desportiva de Talaíde	482.316,00	5.000,00	5.000,00			
	Grupo Solidariedade Musical e Desportiva de Talaíde	482.316,00	6.000,00	6.000,00			
	Grupo Solidariedade Musical e Desportiva de Talaíde	1.761.928,00	8.533,00	8.533,00			
	Grupo Solidariedade Musical e Desportiva de Talaíde	1.761.928,00	4.793,00	4.793,00			

Tipo de despesa	Entidade beneficiária	Despesas orçamentadas	Despesas autorizadas (1)	Despesas pagas (2)	Despesas autorizadas e não pagas (3) = (1) - (2)	Devolução de transf. e subsídios no exercício	Observações
	Grupo Solidariedade Musical e Desportiva de Talaíde	1.761.928,00	26.300,00	26.300,00			
	Grupo Solidariedade Musical e Desportiva de Talaíde	1.761.928,00	1.300,00	1.300,00			
	Grupo Solidariedade Musical e Desportiva de Talaíde	1.761.928,00	1.000,00		1.000,00		
	Grupo Sportivo de Carcavelos	3.804.857,00	2.000,00	2.000,00			
	Grupo Sportivo de Carcavelos	3.804.857,00	2.123,00	2.123,00			
	Grupo Sportivo de Carcavelos	3.804.857,00	3.750,00	3.750,00			
	GTO LX Grupo de Teatro do Oprimido de Lisboa	5.174.655,00	5.000,00	5.000,00			
	Horizonte - Cooperativa de Solidariedade Social e de Ensino, Crl	5.174.655,00	12.000,00	12.000,00			
	Horizonte - Cooperativa de Solidariedade Social e de Ensino, Crl	1.314.046,00	16.000,00	16.000,00			
	Horizonte - Cooperativa de Solidariedade Social e de Ensino, Crl	1.314.046,00	16.000,00	16.000,00			
	Horizonte - Cooperativa de Solidariedade Social e de Ensino, Crl	1.314.046,00	10.426,00	9.000,00	1.426,00		
	Horizonte - Cooperativa de Solidariedade Social e de Ensino, Crl	1.314.046,00	5.971,93	5.455,21	516,72		
	Horizonte - Cooperativa de Solidariedade Social e de Ensino, Crl	1.314.046,00	20.574,21	18.000,00	2.574,21		
	Horizonte - Cooperativa de Solidariedade Social e de Ensino, Crl	5.174.655,00	12.913,00	12.913,00			
	Horizonte - Cooperativa de Solidariedade Social e de Ensino, Crl	5.174.655,00	7.290,00	7.290,00			
	Horizonte - Cooperativa de Solidariedade Social e de Ensino, Crl	1.314.046,00	4.840,00	4.840,00			
	Horizonte - Cooperativa de Solidariedade Social e de Ensino, Crl	5.174.655,00	2.000,00	2.000,00			
	Horizonte - Cooperativa de Solidariedade Social e de Ensino, Crl	5.174.655,00	2.000,00	2.000,00			
	Horizonte - Cooperativa de Solidariedade Social e de Ensino, Crl	5.174.655,00	51.652,00	51.652,00			
	Horizonte - Cooperativa de Solidariedade Social e de Ensino, Crl	1.314.046,00	21.882,58	21.882,58			
	Horizonte - Cooperativa de Solidariedade Social e de Ensino, Crl	1.314.046,00	849,04	849,04			
	Horizonte - Cooperativa de Solidariedade Social e de Ensino, Crl	5.174.655,00	6.641,10	6.641,10			
	IAC- Instituto de Apoio à Criança	1.314.046,00	2.500,00	2.500,00			
	IDEIA - Instituto P/ O Desenv. Educativo Integ.	1.314.046,00	66.704,69	63.740,49	2.964,20		
	IDEIA - Instituto P/ O Desenv. Educativo Integ.	5.174.655,00	4.665,30	4.665,30			
	IDEIA - Instituto P/ O Desenv. Educativo Integ.	5.174.655,00	4.000,00	4.000,00			
	IDEIA - Instituto P/ O Desenv. Educativo Integ.	1.314.046,00	40.000,00	17.034,75	22.965,25		
	IDEIA - Instituto P/ O Desenv. Educativo Integ.	1.314.046,00	14.000,00	14.000,00			
	IDEIA - Instituto P/ O Desenv. Educativo Integ.	1.314.046,00	9.049,04	7.200,00	1.849,04		
	IDEIA - Instituto P/ O Desenv. Educativo Integ.	1.314.046,00	12.409,72	9.695,59	2.714,13		

Tipo de despesa	Entidade beneficiária	Despesas orçamentadas	Despesas autorizadas (1)	Despesas pagas (2)	Despesas autorizadas e não pagas (3) = (1) - (2)	Devolução de transf. e subsídios no exercício	Observações
	IDEIA - Instituto P/ O Desenv. Educativo Integ.	1.314.046,00	23.339,09	19.000,00	4.339,09		
	IDEIA - Instituto P/ O Desenv. Educativo Integ.	5.174.655,00	2.640,00	2.640,00			
	IDEIA - Instituto P/ O Desenv. Educativo Integ.	1.314.046,00	17.221,46	17.221,46			
	IDEIA - Instituto P/ O Desenv. Educativo Integ.	5.174.655,00	2.000,00	2.000,00			
	IDEIA - Instituto P/ O Desenv. Educativo Integ.	1.314.046,00	6.000,00	6.000,00			
	IDEIA - Instituto P/ O Desenv. Educativo Integ.	1.314.046,00	7.000,00	7.000,00			
	IDEIA - Instituto P/ O Desenv. Educativo Integ.	5.174.655,00	295,20	295,20			
	IDEIA - Instituto P/ O Desenv. Educativo Integ.	5.174.655,00	4.284,00	4.284,00			
	IDEIA - Instituto P/ O Desenv. Educativo Integ.	1.314.046,00	885,20	885,20			
	IDEIA - Instituto P/ O Desenv. Educativo Integ.	1.314.046,00	14.000,00		14.000,00		
	IDEIA - Instituto P/ O Desenv. Educativo Integ.	1.314.046,00	5.000,00		5.000,00		
	Innovation Academy SA	1.712.696,00	130.000,00	65.000,00	65.000,00		
	Instituto das Filhas de Maria Auxiliadora	1.314.046,00	20.000,00	20.000,00			
	Instituto das Filhas de Maria Auxiliadora	1.314.046,00	30.000,00	30.000,00			
	Instituto das Filhas de Maria Auxiliadora	1.314.046,00	6.000,00	6.000,00			
	Instituto de Educação da Universidade de Lisboa	128.901,00	10.660,00	10.660,00			
	Jdb - Cascais Fight Center Crl	3.804.857,00	15.000,00	15.000,00			
	Jdb - Cascais Fight Center Crl	3.804.857,00	15.000,00	15.000,00			
	Jdb - Cascais Fight Center Crl	3.804.857,00	1.115,00	1.115,00			
	Jdb - Cascais Fight Center Crl	5.174.655,00	6.000,00	6.000,00			
	JUFM - Associação Juventude Unida	5.174.655,00	10.000,00	10.000,00			
	JUFM - Associação Juventude Unida	5.174.655,00	2.500,00	2.500,00			
	Liga dos Amigos do Centro Hospitalar de Cascais	5.174.655,00	2.000,00	2.000,00			
	Liga Portuguesa Karate do	3.804.857,00	1.450,00	1.450,00			
	Lisbon Casuals Hockey Club	3.804.857,00	6.000,00	6.000,00			
	Lisbon Casuals Hockey Club	3.804.857,00	3.000,00 €		3.000,00		
	Manchester City Council	28.169,00	8.250,00	8.250,00			
	Manias e Sinfonias - Associação Musical	1.761.928,00	2.133,00	2.133,00			
	Manias e Sinfonias - Associação Musical	1.761.928,00	1.050,00	1.050,00			
	Maratona Clube de Portugal	3.804.857,00	150.000,00	150.000,00			

Tipo de despesa	Entidade beneficiária	Despesas orçamentadas	Despesas autorizadas (1)	Despesas pagas (2)	Despesas autorizadas e não pagas (3) = (1) - (2)	Devolução de transf. e subsídios no exercício	Observações
	Mistaker Maker - Associação de Intervenção Criativa	1.761.928,00	37.207,50	37.207,50			
	Movijovem - Mobilidade Juvenil - Cooperativa de Interesse Público de Responsabilidade Limitada	3.804.857,00	12.000,00	12.000,00			
	Movijovem - Mobilidade Juvenil - Cooperativa de Interesse Público de Responsabilidade Limitada	3.804.857,00	2.250,00 €		2.250,00		
	Mundo a Sorrir - Assoc. Médicos Dentistas Solidários Portugueses	5.174.655,00	23.198,00	23.198,00			
	Nariz Vermelho - Associação de Apoio à Criança	5.174.655,00	6.500,00	6.500,00			
	Naspe - Nucleo Amigos S. Pedro Estoril	482.316,00	3.000,00	3.000,00			
	Naspe - Nucleo Amigos S. Pedro Estoril	482.316,00	3.000,00	3.000,00			
	Núcleo Atletismo da Zona da Abóboda	3.804.857,00	1.400,00	1.400,00			
	Núcleo Atletismo da Zona da Abóboda	3.804.857,00	4.356,00	4.356,00			
	Núcleo de Atletismo "Os Papagaios" de Cascais	3.804.857,00	300,00	300,00			
	Núcleo Sportinguista Tires	3.804.857,00	1.672,00	1.672,00			
	Núcleo Sportinguista Tires	3.804.857,00	14.631,00	14.631,00			
	O Nosso Sonho - Cooperativa de Ensino	1.314.046,00	22.732,14	20.500,00	2.232,14		
	O Nosso Sonho - Cooperativa de Ensino	5.174.655,00	8.000,00	8.000,00			
	O Nosso Sonho - Cooperativa de Ensino	1.314.046,00	8.000,00	8.000,00			
	O Nosso Sonho - Cooperativa de Ensino	1.314.046,00	20.000,00	20.000,00			
	O Nosso Sonho - Cooperativa de Ensino	1.314.046,00	4.933,00	4.200,00	733,00		
	O Nosso Sonho - Cooperativa de Ensino	1.314.046,00	2.795,05	2.795,05			
	O Nosso Sonho - Cooperativa de Ensino	5.174.655,00	3.960,00	3.960,00			
	O Nosso Sonho - Cooperativa de Ensino	5.174.655,00	2.000,00	2.000,00			
	O Nosso Sonho - Cooperativa de Ensino	5.174.655,00	15.000,00	15.000,00			
	O Recreativo da Martinha Futebol Club	1.761.928,00	250,00	250,00			
	O Recreativo da Martinha Futebol Club	1.761.928,00	2.100,00	2.100,00			
	Obra de Santa Ana - Associação Ap. Juv. Ido. Def. Mot	5.174.655,00	1.000,00	1.000,00			
	Oficina do Desenho Associação	1.761.928,00	3.130,00	3.130,00			
	Omladina JAZAS-a Novi Sad/ Youth of JAZAS Novi Sad	28.169,00	137,00	137,00			
	Onda Promissora - Associação	1.761.928,00	650,00	650,00			
	Orquestra de Câmara de Cascais e Oeiras	1.761.928,00	60.000,00	60.000,00			
	Orquestra de Câmara de Cascais e Oeiras	1.761.928,00	61.000,00	61.000,00			
	Orquestra de Câmara de Cascais e Oeiras	1.761.928,00	31.200,00	31.200,00			

Tipo de despesa	Entidade beneficiária	Despesas orçamentadas	Despesas autorizadas (1)	Despesas pagas (2)	Despesas autorizadas e não pagas (3) = (1) - (2)	Devolução de transf. e subsídios no exercício	Observações
	Orquestra de Câmara de Cascais e Oeiras	1.761.928,00	53.490,00	53.490,00			
	Orquestra de Câmara de Cascais e Oeiras	1.761.928,00	60.000,00	60.000,00			
	Orquestra de Câmara de Cascais e Oeiras	1.761.928,00	58.100,00	58.100,00			
	Parede Futebol Clube	3.804.857,00	27.000,00	27.000,00			
	Parede Futebol Clube	3.804.857,00	13.500,00	13.500,00			
	Pauta do Farol - Associação Coral e Musical de Cascais	1.761.928,00	2.133,00	2.133,00			
	Pauta do Farol - Associação Coral e Musical de Cascais	1.761.928,00	1.500,00	1.500,00			
	Praia Viva-associação de Concessionários e Amigos da Praia de Carcavelos	482.316,00	76.818,00	76.818,00			
	Província Portuguesa da Congregação do Espírito Santo	482.316,00	34.462,00	34.462,00			
	Radical Skate Clube	3.804.857,00	1.500,00	1.500,00			
	Re-food 4 Good - Associação	5.174.655,00	567,47	567,47			
	Re-food 4 Good - Associação	5.174.655,00	1.932,53	1.932,53			
	Re-food 4 Good - Associação	5.174.655,00	847,34	847,34			
	Re-food 4 Good - Associação	5.174.655,00	1.652,66	1.652,66			
	Santa Casa da Misericórdia de Cascais	1.314.046,00	10.751,87	9.600,00	1.151,87		
	Santa Casa da Misericórdia de Cascais	1.314.046,00	29.615,89	27.000,00	2.615,89		
	Santa Casa da Misericórdia de Cascais	5.174.655,00	2.374,23	2.374,23			
	Santa Casa da Misericórdia de Cascais	1.314.046,00	15.843,90	15.843,90			
	Santa Casa da Misericórdia de Cascais	5.174.655,00	102.418,50	102.418,50			
	Santa Casa da Misericórdia de Cascais	5.174.655,00	8.878,90	8.878,90			
	Santa Casa da Misericórdia de Cascais	5.174.655,00	38.616,00	38.616,00			
	Santa Casa da Misericórdia de Cascais	5.174.655,00	4.250,88	4.250,88			
	Santa Casa da Misericórdia de Cascais	5.174.655,00	40.000,00	40.000,00			
	Santa Casa da Misericórdia de Cascais	1.314.046,00	8.300,00	8.300,00			
	Santa Casa da Misericórdia de Cascais	5.174.655,00	44.940,00	44.940,00			
	Santa Casa da Misericórdia de Cascais	5.174.655,00	6.076,90	6.076,90			
	Santa Casa da Misericórdia de Cascais	1.314.046,00	3.700,00	3.700,00			
	Santa Casa da Misericórdia de Cascais	5.174.655,00	2.760,00	2.760,00			
	Santa Casa da Misericórdia de Cascais	1.314.046,00	5.000,00	5.000,00			
	Santa Casa da Misericórdia de Cascais	1.314.046,00	29.600,00	29.600,00			

Tipo de despesa	Entidade beneficiária	Despesas orçamentadas	Despesas autorizadas (1)	Despesas pagas (2)	Despesas autorizadas e não pagas (3) = (1) - (2)	Devolução de transf. e subsídios no exercício	Observações
	Santa Casa da Misericórdia de Cascais	5.174.655,00	88.983,67	88.983,67			
	Santa Casa da Misericórdia de Cascais	5.174.655,00	35.640,00	35.640,00			
	Santa Casa da Misericórdia de Cascais	5.174.655,00	13.507,63	13.507,63			
	Santa Casa da Misericórdia de Cascais	5.174.655,00	62.832,00	62.832,00			
	Santa Casa da Misericórdia de Cascais	1.314.046,00	35.200,00	35.200,00			
	Santa Casa da Misericórdia de Cascais	5.174.655,00	22.621,20	22.621,20			
	Santa Casa da Misericórdia de Cascais	5.174.655,00	58.360,00	58.360,00			
	Seacoop - Social Entrepreneurs Agency, Crl	5.174.655,00	2.622,00	2.622,00			
	Seacoop - Social Entrepreneurs Agency, Crl	5.174.655,00	16.250,49	16.250,49			
	SIM - ONGD - Associação de Solidariedade Internacional a Moçambique	15.000,00	5.000,00	5.000,00			
	SIM - ONGD - Associação de Solidariedade Internacional a Moçambique	15.000,00	2.500,00	2.500,00			
	Smup Sociedade Musical União Paredense	1.761.928,00	24.500,00	24.500,00			
	Smup Sociedade Musical União Paredense	1.761.928,00	8.800,00	8.800,00			
	Smup Sociedade Musical União Paredense	1.761.928,00	6.187,00	6.187,00			
	Smup Sociedade Musical União Paredense	1.761.928,00	300,00	300,00			
	Sociedade de Instrução e Recreio de Janes e Malveira	3.804.857,00	2.178,00	2.178,00			
	Sociedade de Instrução e Recreio de Janes e Malveira	482.316,00	6.000,00	6.000,00			
	Sociedade de Instrução e Recreio de Janes e Malveira	482.316,00	3.000,00	3.000,00			
	Sociedade de Instrução e Recreio de Janes e Malveira	1.761.928,00	11.600,00	11.600,00			
	Sociedade de Instrução e Recreio de Janes e Malveira	1.761.928,00	8.766,00	8.766,00			
	Sociedade de Instrução e Recreio de Janes e Malveira	1.761.928,00	1.300,00	1.300,00			
	Sociedade de Instrução e Recreio de Janes e Malveira	1.761.928,00	12.500,00	12.500,00			
	Sociedade de Propaganda de Cascais	3.804.857,00	7.000,00	7.000,00			
	Sociedade Familiar e Recreativa Malveira Serra	482.316,00	6.000,00	6.000,00			
	Sociedade Familiar e Recreativa Malveira Serra	1.761.928,00	8.167,00	8.167,00			
	Sociedade Familiar e Recreativa Malveira Serra	1.761.928,00	5.510,00	5.510,00			
	Sociedade Familiar e Recreativa Malveira Serra	1.761.928,00	12.500,00	12.500,00			
	Sociedade Musical de Cascais	482.316,00	7.000,00	7.000,00			
	Sociedade Musical de Cascais	482.316,00	2.000,00	2.000,00			
	Sociedade Musical de Cascais	1.761.928,00	2.633,00	2.633,00			

Tipo de despesa	Entidade beneficiária	Despesas orçamentadas	Despesas autorizadas (1)	Despesas pagas (2)	Despesas autorizadas e não pagas (3) = (1) - (2)	Devolução de transf. e subsídios no exercício	Observações
	Sociedade Musical de Cascais	1.761.928,00	9.267,00	9.267,00			
	Sociedade Musical de Cascais	1.761.928,00	600,00	600,00			
	Sociedade Musical Sportiva Alvidense	482.316,00	6.000,00	6.000,00			
	Sociedade Musical Sportiva Alvidense	1.761.928,00	6.667,00	6.667,00			
	Sociedade Musical Sportiva Alvidense	1.761.928,00	3.322,00	3.322,00			
	Sociedade Musical Sportiva Alvidense	1.761.928,00	750,00	750,00			
	Sociedade Musical Sportiva Alvidense	1.761.928,00	2.500,00	2.500,00			
	Sociedade Recreativa e Musical de Carcavelos	482.316,00	6.000,00	6.000,00			
	Sociedade Recreativa e Musical de Carcavelos	1.761.928,00	12.967,00	12.967,00			
	Sociedade Recreativa e Musical de Carcavelos	1.761.928,00	4.950,00	4.950,00			
	Sociedade Recreativa e Musical de Carcavelos	1.761.928,00	400,00	400,00			
	Sociedade Recreativa e Musical de Carcavelos	1.761.928,00	21.000,00	21.000,00			
	Sociedade Recreativa Outeirense	1.761.928,00	1.867,00	1.867,00			
	Sociedade Recreativa Outeirense	1.761.928,00	2.251,00	2.251,00			
	Sociedade Recreativa Outeirense	1.761.928,00	1.200,00	1.200,00			
	Sociedade Recreativa Outeirense	1.761.928,00	600,00	600,00			
	Sociedade Recreativa Unidos Zambujal	5.174.655,00	15.000,00	15.000,00			
	Sociedade Recreativa Unidos Zambujal	3.804.857,00	673,43	673,43			
	Sotão Paralelo - Associação Artes e Espectaculo	1.761.928,00	35.000,00	35.000,00			
	String On - Associação	1.761.928,00	5.000,00	5.000,00			
	Sumário Afirmativo - Associação	1.314.046,00	5.200,00	5.200,00			
	Surfing Clube de Portugal	3.804.857,00	400,00	400,00			
	Surfing Clube de Portugal	3.804.857,00	2.500,00	2.500,00			
	Surfing Clube de Portugal	3.804.857,00	400,00	400,00			
	Surfing Clube de Portugal	3.804.857,00	720,00	720,00			
	Surfing Clube de Portugal	3.804.857,00	2.000,00	2.000,00			
	Teatro ao Minuto - Associação Cultural	3.804.857,00	2.500,00	2.500,00			
	Teatro ao Minuto - Associação Cultural	3.804.857,00	2.500,00	2.500,00			
	Tese - Assoc. para o Desenv. pela Technol. Eng ^a . Saúde e Educação	5.174.655,00	25.000,00	25.000,00			
	Tese - Assoc. para o Desenv. pela Technol. Eng ^a . Saúde e Educação	5.174.655,00	5.400,00	5.400,00			

Tipo de despesa	Entidade beneficiária	Despesas orçamentadas	Despesas autorizadas (1)	Despesas pagas (2)	Despesas autorizadas e não pagas (3) = (1) - (2)	Devolução de transf. e subsídios no exercício	Observações
	Torreguia - Cooperativa de Solidariedade Social	5.174.655,00	6.000,00	6.000,00			
	Torreguia - Cooperativa de Solidariedade Social	1.314.046,00	6.000,00	6.000,00			
	Torreguia - Cooperativa de Solidariedade Social	1.314.046,00	10.000,00	10.000,00			
	Torreguia - Cooperativa de Solidariedade Social	1.314.046,00	3.563,64	3.000,00	563,64		
	Torreguia - Cooperativa de Solidariedade Social	1.314.046,00	99,23	99,23			
	Torreguia - Cooperativa de Solidariedade Social	1.314.046,00	1.000,40	1.000,40			
	Torreguia - Cooperativa de Solidariedade Social	1.314.046,00	476,48	476,48			
	Torreguia - Cooperativa de Solidariedade Social	1.314.046,00	774,84	774,84			
	Torreguia - Cooperativa de Solidariedade Social	1.314.046,00	267,40	267,40			
	Torreguia - Cooperativa de Solidariedade Social	5.174.655,00	6.120,00	6.120,00			
	Torreguia - Cooperativa de Solidariedade Social	1.314.046,00	689,05	689,05			
	Torreguia - Cooperativa de Solidariedade Social	1.314.046,00	444,64	444,64			
	Torreguia - Cooperativa de Solidariedade Social	1.314.046,00	228,75	228,75			
	Torreguia - Cooperativa de Solidariedade Social	1.314.046,00	5.000,00	5.000,00			
	Torreguia - Cooperativa de Solidariedade Social	1.314.046,00	15.000,00	15.000,00			
	Total Inquietação - Associação Cultural	1.761.928,00	840,00	840,00			
	Troupe União 1º Dezembro Caparidense	1.761.928,00	2.396,00	2.396,00			
	Tunística - Associação Musical e Cultural	3.804.857,00	500,00	500,00			
	Tunística - Associação Musical e Cultural	3.804.857,00	500,00	500,00			
	UCFFCC - União de Clubes de Futebol e Futsal do Conc.Cascais	3.804.857,00	60.000,00	60.000,00			
	UCFFCC - União de Clubes de Futebol e Futsal do Conc.Cascais	3.804.857,00	91.500,00	91.500,00			
	UCFFCC - União de Clubes de Futebol e Futsal do Conc.Cascais	3.804.857,00	42.105,00	42.105,00			
	Um Pequeno Gesto Uma Grande Ajuda - Associação	15.000,00	5.000,00	5.000,00			
	União Recreativa da Charneca	3.804.857,00	2.310,00	2.310,00			
	União Recreativa da Charneca	1.761.928,00	1.637,00	1.637,00			
	União Recreativa da Charneca	1.761.928,00	1.200,00	1.200,00			
	União Recreativa da Charneca	1.761.928,00	10.150,00	10.150,00			
	Universidade Católica Portuguesa	3.804.857,00	50.000,00	50.000,00			
	Universidade Nova de Lisboa	128.901,00	80.000,00	80.000,00			
	Vocal Da Capo-Assoc.Coral Carcavelos	482.316,00	1.500,00	1.500,00			

Tipo de despesa	Entidade beneficiária	Despesas orçamentadas	Despesas autorizadas (1)	Despesas pagas (2)	Despesas autorizadas e não pagas (3) = (1) - (2)	Devolução de transf. e subsídios no exercício	Observações
	Vocal Da Capo-Assoc.Coral Carcavelos	1.761.928,00	2.400,00	2.400,00			
	Vocal Da Capo-Assoc.Coral Carcavelos	1.761.928,00	2.280,00	2.280,00			
	Vox Maris - Associação	1.761.928,00	3.800,00	3.800,00			
	Vox Maris - Associação	1.761.928,00	2.150,00	2.150,00			
Total transferências correntes			18.883.998,08	18.234.086,92	649.911,16	9.738,00	
Transferências de capital	A. I. S. A. - Associação de Apoio Social Nossa Senhora Assunção	2.647.491,00	8.366,58	8.366,58			
	A. I. S. A. - Associação de Apoio Social Nossa Senhora Assunção	2.647.491,00	3.423,00	3.423,00			
	A. I. S. A. - Associação de Apoio Social Nossa Senhora Assunção	2.647.491,00	48.633,42	48.633,42			
	A. I. S. A. - Associação de Apoio Social Nossa Senhora Assunção	2.647.491,00	2.960,90	2.960,90			
	ADMB - Assoc. para o Desenvolvimento e Melhoramento de Bicesse	1.864.309,00	28.000,00	28.000,00			
	Agrupamento de Escolas da Cidadela	84.691,00	4.354,20	4.354,20			
	Agrupamento de Escolas da Cidadela	84.691,00	9.298,80	9.298,80			
	Agrupamento de Escolas da Cidadela	84.691,00	5.460,00	5.460,00			
	Agrupamento de Escolas da Cidadela	84.691,00	10.519,45	10.519,45			
	Agrupamento de Escolas de Alcabideche	35.000,00	2.499,98	2.499,98			
	Agrupamento de Escolas de Alvide	35.000,00	2.498,13	2.498,13			
	Agrupamento de Escolas de Carcavelos	35.000,00	2.141,92	2.141,92			
	Agrupamento de Escolas de Carcavelos	84.691,00	25.000,00	25.000,00			
	Agrupamento de Escolas de Cascais	1.864.309,00	21.377,40	21.377,40			
	Agrupamento de Escolas de Cascais	35.000,00	4.981,50	4.981,50			
	Agrupamento de Escolas de S. João do Estoril	35.000,00	2.359,14	2.359,14			
	Agrupamento de Escolas Frei Gonçalo de Azevedo	35.000,00	2.500,00	2.500,00			
	Agrupamento de Escolas Matilde Rosa Araujo	84.691,00	25.000,00	25.000,00			
	Arim - Associação Reformados e Idosos do Murtal	2.647.491,00	13.914,99	13.914,99			
	ARLC - Associação de Radiomadores de Cascais	1.279.206,00	154,31	154,31			
	Ass. Juvenil Clube Gaivotas da Torre	5.756.301,00	88,56	88,56			
	Ass. Juvenil Clube Gaivotas da Torre	5.756.301,00	467,00	467,00			
	Ass. Juvenil Clube Gaivotas da Torre	5.756.301,00	382,59	382,59			
	Ass. Juvenil Clube Gaivotas da Torre	5.756.301,00	2.460,00	2.460,00			
	Assoc. dos Bombeiros Voluntarios de Carcavelos e São Domingos de Rana	5.756.301,00	200.000,00	200.000,00			

Tipo de despesa	Entidade beneficiária	Despesas orçamentadas	Despesas autorizadas (1)	Despesas pagas (2)	Despesas autorizadas e não pagas (3) = (1) - (2)	Devolução de transf. e subsídios no exercício	Observações
	Assoc. dos Bombeiros Voluntarios de Carcavelos e São Domingos de Rana	5.756.301,00	77.140,00	77.140,00			
	Assoc. dos Bombeiros Voluntarios de Carcavelos e São Domingos de Rana	5.756.301,00	27.242,00	27.242,00			
	Assoc. dos Bombeiros Voluntarios de Carcavelos e São Domingos de Rana	5.756.301,00	200.000,00	200.000,00			
	Assoc. dos Bombeiros Voluntarios de Carcavelos e São Domingos de Rana	5.756.301,00	100.618,00	100.618,00			
	Assoc. Humanitaria de Bombeiros de Parede Amadeu Duarte	5.756.301,00	300.000,00	300.000,00			
	Assoc. Humanitaria de Bombeiros de Parede Amadeu Duarte	5.756.301,00	103.317,23	103.317,23			
	Assoc. Humanitaria de Bombeiros de Parede Amadeu Duarte	5.756.301,00	17.615,09	17.615,09			
	Assoc. Humanitaria de Bombeiros de Parede Amadeu Duarte	5.756.301,00	9.916,81	9.916,81			
	Assoc. Humanitaria de Bombeiros de Parede Amadeu Duarte	5.756.301,00	68.850,87	68.850,87			
	Associação Bem Estar Social Juventude 3ª Idade Alcabideche	2.647.491,00	12.127,80	12.127,80			
	Associação Bombeiros Voluntários dos Estoris	5.756.301,00	262.000,00	262.000,00			
	Associação Cult. e Recreat. dos Alentejanos Residentes Em Tires	1.279.206,00	1.175,12	1.175,12			
	Associação Cultura no Muro	1.279.206,00	894,00	894,00			
	Associação de Idosos de Santa Iria	2.647.491,00	574,20	574,20			
	Associação de Idosos de Santa Iria	2.647.491,00	20.000,00	20.000,00			
	Associação de Idosos e Deficientes do Penedo	2.647.491,00	438,84	438,84			
	Associação de Pais da E.B. n.º 1 da Amoreira	5.756.301,00	3.800,00	3.800,00			
	Associação de Pais da E.B. n.º 1 da Amoreira	5.756.301,00	1.126,42	1.126,42			
	Associação de Pais da E.B. n.º 1 da Amoreira	5.756.301,00	780,00	780,00			
	Associação de Pais da E.B. n.º 1 da Amoreira	5.756.301,00	3.000,00	3.000,00			
	Associação de Pais da E.B. n.º 1 da Amoreira	5.756.301,00	743,10	743,10			
	Associação de Pais da E.B. n.º 1 da Amoreira	5.756.301,00	3.270,00	3.270,00			
	Associação de Pais da E.B. n.º 1 da Amoreira	5.756.301,00	720,00	720,00			
	Associação de Pais e Encarregados de Educação da Escola Sec Ibn Mucana	5.756.301,00	34.615,91	34.615,91			
	Associação de Pais e Encarregados de Educação da Escola Sec Ibn Mucana	5.756.301,00	50.813,65	50.813,65			
	Associação de Pais e Encarregados de Educação da Escola Sec Ibn Mucana	5.756.301,00	53.011,46	53.011,46			
	Associação de Pais e Encarregados de Educação da Escola Sec Ibn Mucana	5.756.301,00	53.683,12	53.683,12			
	Associação de Pais e Encarregados de Educação da Escola Sec Ibn Mucana	12.483,00	9.216,44	9.216,44			
	Associação de Pais e Encarregados de Educação da Escola Sec Ibn Mucana	12.483,00	3.265,85	3.265,85			
	Associação Desportiva Reguilas de Tires Futsal	1.864.309,00	15.000,00	15.000,00			

Tipo de despesa	Entidade beneficiária	Despesas orçamentadas	Despesas autorizadas (1)	Despesas pagas (2)	Despesas autorizadas e não pagas (3) = (1) - (2)	Devolução de transf. e subsídios no exercício	Observações
	Associação Desportos Aventura - Desnível	1.864.309,00	4.800,00		4.800,00		
	Associação Humanitária Bombeiros Voluntários de Cascais	5.756.301,00	300.000,00	300.000,00			
	Associação Humanitária dos Bombeiros Vol. Alcabideche	5.756.301,00	48.855,71	48.855,71			
	Associação Humanitária dos Bombeiros Vol. Alcabideche	5.756.301,00	251.144,29	251.144,29			
	Associação Moradores Bairro Liberdade	1.279.206,00	2.000,00	2.000,00			
	Associação Nacional de Karaté	1.864.309,00	636,00	636,00			
	Associação Portuguesa Para a Prevenção e Desafio à Sida (ex-Gads)	2.647.491,00	6.568,20	6.568,20			
	Associação Portuguesa Para a Prevenção e Desafio à Sida (ex-Gads)	2.647.491,00	1.875,20	1.875,20			
	Associação Portuguesa Para a Prevenção e Desafio à Sida (ex-Gads)	2.647.491,00	5.269,32	5.269,32			
	Associação Social dos Idosos da Amoreira	2.647.491,00	27.642,44	27.642,44			
	Associação Social dos Idosos da Amoreira	2.647.491,00	2.058,13	2.058,13			
	Brave Heart-Assoc. Human. de Seg.Salvamento Aquático	5.756.301,00	25.942,37	25.942,37			
	Cantares da Terra Música Popular Portuguesa - Associação	1.279.206,00	1.200,00	1.200,00			
	Centro Comunitário da Paróquia de Carcavelos	2.647.491,00	240,00	148,40	91,60		
	Centro Comunitário de Tires	2.647.491,00	18.689,44	18.689,44			
	Centro Comunitário Paróquia da Parede	2.647.491,00	22.361,40	22.361,40			
	Centro Cultural Moldavo	1.279.206,00	4.525,00	4.525,00			
	Centro Cultural Moldavo	1.279.206,00	2.060,00	2.060,00			
	Centro Paroquial do Estoril	2.647.491,00	2.000,00		2.000,00		
	Centro Recreativo e Cultural Quinta dos Lombos	5.756.301,00	133.992,46	133.992,46			
	Centro Recreativo e Cultural Quinta dos Lombos	1.279.206,00	7.800,00	7.800,00			
	Centro Recreativo e Cultural Quinta dos Lombos	5.756.301,00	162.556,20	162.556,20			
	Centro Social Paroquial de S. Pedro e S. João do Estoril	2.647.491,00	1.000,00		1.000,00		
	Cercica - Coop. P/ Educação e Reab. Cidadão Inadap. Cascais, Crl	2.647.491,00	3.149,55	3.149,55			
	Clube Desportivo Costa Estoril	1.279.206,00	579,40	579,40			
	Clube Desportivo do Arneiro	5.756.301,00	64.378,02	64.378,02			
	Clube Desportivo do Arneiro	1.279.206,00	800,00	800,00			
	Clube Desportivo do Arneiro	5.756.301,00	347,45	347,45			
	Clube Desportivo do Arneiro	1.279.206,00	1.500,00	1.500,00			
	Clube Desportivo do Arneiro	1.279.206,00	1.694,06	1.694,06			

Tipo de despesa	Entidade beneficiária	Despesas orçamentadas	Despesas autorizadas (1)	Despesas pagas (2)	Despesas autorizadas e não pagas (3) = (1) - (2)	Devolução de transf. e subsídios no exercício	Observações
	Clube Desportivo do Arneiro	1.279.206,00	7.055,94	7.055,94			
	Clube Desportivo do Arneiro	5.756.301,00	209,53	209,53			
	Clube Futebol Sasseiros	1.864.309,00	10.805,43	10.805,43			
	Clube Petanca São Pedro do Estoril	45.539,00	816,72	816,72			
	CNE - Agrupamento 597	1.864.309,00	118.150,12	118.150,12			
	CNE - Agrupamento 597	1.864.309,00	40.541,97	40.541,97			
	Coral Infantil de Carcavelos	5.756.301,00	25.000,00	25.000,00			
	Coral Infantil de Carcavelos	1.279.206,00	1.062,96	1.062,96			
	Coral Infantil de Carcavelos	1.279.206,00	430,50	430,50			
	Coral Vozes do Estoril	1.279.206,00	840,00	840,00			
	Cruz Vermelha Portuguesa	2.647.491,00	12.000,00	12.000,00			
	Cruz Vermelha Portuguesa	1.279.206,00	109.000,00	109.000,00			
	Cruz Vermelha Portuguesa	2.647.491,00	2.950,16	2.950,16			
	CWPC - Cascais Water Polo Club	5.756.301,00	75.178,32	75.178,32			
	CWPC - Cascais Water Polo Club	1.864.309,00	2.213,00	2.213,00			
	CWPC - Cascais Water Polo Club	5.756.301,00	29.691,83	29.691,83			
	Desportivo Monte Real	1.864.309,00	769,00	769,00			
	Duelo - Clube de Praticantes e Est. de Esgrima de Todas As Épocas	1.864.309,00	3.910,44	3.910,44			
	Esgrimlusa - Associação Esgrima Lusitana Cascais	1.864.309,00	1.057,00	1.057,00			
	Estudantina Recreativa de S. Domingos de Rana	1.864.309,00	2.399,55	2.399,55			
	Estudantina Recreativa de S. Domingos de Rana	1.279.206,00	3.954,00	3.954,00			
	Fábrica da Igreja Paroquial da Freguesia de São Vicente de Alcabideche	2.647.491,00	150.000,00	135.000,00	15.000,00		
	Fábrica da Igreja Paroquial da Freguesia de São Vicente de Alcabideche	2.647.491,00	510.000,00	23.985,00	486.015,00		
	Fábrica da Igreja Paroquial da Freguesia de São Vicente de Alcabideche	2.647.491,00	32.000,00	32.000,00			
	Fábrica da Igreja Paroquial da Freguesia de São Vicente de Alcabideche	2.647.491,00	33.234,06	33.234,06			
	Fábrica da Igreja Paroquial da Freguesia de Stº António do Estoril	5.756.301,00	115.387,74	115.387,74			
	Fábrica da Igreja Paroquial da Freguesia de Stº António do Estoril	5.756.301,00	19.612,26	19.612,26			
	Fabrica da Igreja Paroquial de Nª Srª da Conceição da Abóboda	2.647.491,00	800.000,00	800.000,00			
	Fabrica da Igreja Paroquial de Nª Srª da Conceição da Abóboda	1.864.309,00	4.305,00	4.305,00			
	Fábrica da Igreja Paroquial N Sra Assunção e Ressureição de Cristo	5.756.301,00	52.329,55	52.329,55			

Tipo de despesa	Entidade beneficiária	Despesas orçamentadas	Despesas autorizadas (1)	Despesas pagas (2)	Despesas autorizadas e não pagas (3) = (1) - (2)	Devolução de transf. e subsídios no exercício	Observações
	Fábrica da Igreja Paroquial N Sra Assunção e Ressureição de Cristo	5.756.301,00	21.112,53	21.112,53			
	Freguesia de Alcabideche	1.131.420,00	96.000,00	26.133,85	69.866,15		
	Freguesia de Alcabideche	1.131.420,00	100.000,00	38.555,58	61.444,42		
	Freguesia de Alcabideche	1.131.420,00	2.222,75	2.222,75			
	Freguesia de Alcabideche	1.131.420,00	4.384,37	4.384,37			
	Freguesia de Alcabideche	1.131.420,00	9.810,38	9.810,38			
	Freguesia de Alcabideche	5.756.301,00	5.078,68	5.078,68			
	Freguesia de Alcabideche	2.647.491,00	567,52	567,52			
	Freguesia de Carcavelos e Parede	1.131.420,00	60.000,00	59.727,02	272,98		
	Freguesia de Carcavelos e Parede	1.131.420,00	160.200,00	160.200,00			
	Freguesia de Carcavelos e Parede	5.756.301,00	11.151,66	11.151,66			
	Freguesia de Carcavelos e Parede	63.090,00	63.089,63	63.089,63			
	Freguesia de Carcavelos e Parede	5.756.301,00	2.611,84	2.611,84			
	Freguesia de Carcavelos e Parede	5.756.301,00	52.314,92	52.314,92			
	Freguesia de Cascais e Estoril	1.131.420,00	175.000,00	174.977,55	22,45		
	Freguesia de Cascais e Estoril	210.918,00	18.926,01	18.926,01			
	Freguesia de Cascais e Estoril	1.131.420,00	120.000,00	117.808,03	2.191,97		
	Freguesia de Cascais e Estoril	1.131.420,00	48.000,00	48.000,00			
	Freguesia de Cascais e Estoril	210.918,00	69.008,00	69.008,00			
	Freguesia de S. Domingos de Rana	1.131.420,00	96.000,00	82.008,43	13.991,57		
	Freguesia de S. Domingos de Rana	1.131.420,00	3.914,72	3.914,72			
	Freguesia de S. Domingos de Rana	1.131.420,00	901,00	901,00			
	Fundação Salesianos	1.864.309,00	5.358,28	5.358,28			
	Fundação Salesianos	1.864.309,00	1.201,78	1.201,78			
	G.e.s.c.- Grupo Etnografico Sete Castelos	1.279.206,00	99,49	99,49			
	Grupo de Instrução Popular da Amoreira	1.279.206,00	2.710,00	2.710,00			
	Grupo de Instrução Popular da Amoreira	1.279.206,00	440,03	440,03			
	Grupo de Instrução Popular da Amoreira	1.279.206,00	4.329,97	4.329,97			
	Grupo Desportivo da Malveira da Serra	5.756.301,00	62.052,13	62.052,13			
	Grupo Desportivo da Malveira da Serra	5.756.301,00	101.372,20	101.372,20			

Tipo de despesa	Entidade beneficiária	Despesas orçamentadas	Despesas autorizadas (1)	Despesas pagas (2)	Despesas autorizadas e não pagas (3) = (1) - (2)	Devolução de transf. e subsídios no exercício	Observações
	Grupo Desportivo Deficientes Centro Med. Reabilit.Alcoitao	1.864.309,00	6.900,00	6.900,00			
	Grupo Desportivo Estoril Praia	1.864.309,00	30.000,00	30.000,00			
	Grupo Desportivo Estoril Praia	1.864.309,00	115.000,00	115.000,00			
	Grupo Desportivo Zambujeiro	1.864.309,00	812,46	812,46			
	Grupo Desportivo Zambujeiro	1.279.206,00	1.660,00	1.660,00			
	Grupo Dramático e Sportivo de Cascais	1.864.309,00	4.938,00	4.938,00			
	Grupo Dramático e Sportivo de Cascais	1.864.309,00	2.648,81	2.648,81			
	Grupo Dramático e Sportivo de Cascais	5.756.301,00	106.929,48	106.929,48			
	Grupo Dramático e Sportivo de Cascais	1.864.309,00	40.000,00	14.391,00	25.609,00		
	Grupo Instrução Musical e Beneficiencia da Rebelva	5.756.301,00	20.482,35	20.482,35			
	Grupo Musical Desportivo 31 Janeiro Manique Baixo	1.279.206,00	4.000,00	4.000,00			
	Grupo Musical Desportivo 31 Janeiro Manique Baixo	1.279.206,00	4.103,49	4.103,49			
	Grupo Musical Desportivo 31 Janeiro Manique Baixo	5.756.301,00	10.372,00	10.372,00			
	Grupo Musical Desportivo 31 Janeiro Manique Baixo	1.864.309,00	430,00	430,00			
	Grupo Musical Desportivo 31 Janeiro Manique Baixo	1.279.206,00	1.500,00	1.500,00			
	Grupo Musical e Desportivo 9 de Abril de Trajouce	1.864.309,00	74.885,00	74.885,00			
	Grupo Recreativo e Dramático 1º de Maio de Tires	1.279.206,00	760,00	760,00			
	Grupo Recreativo e Dramático 1º de Maio de Tires	1.279.206,00	20.000,00	20.000,00			
	Grupo Recreativo e Dramático 1º de Maio de Tires	1.279.206,00	1.450,00	1.450,00			
	Grupo Recreativo e Dramático 1º de Maio de Tires	1.279.206,00	21.000,00	21.000,00			
	Grupo Recreativo Familiar de Murches	1.864.309,00	14.249,55	14.249,55			
	Grupo Recreativo Familiar de Murches	1.864.309,00	15.881,00	15.881,00			
	Grupo Recreativo Familiar de Murches	1.864.309,00	2.900,00	2.900,00			
	Grupo Recreativo Familiar de Murches	1.864.309,00	19.249,50	19.249,50			
	Grupo Recreativo Livramento Estoril Clube	1.279.206,00	1.400,00	1.400,00			
	Grupo Recreativo Mato Cheirinhos	1.864.309,00	57.072,71	26.863,10	30.209,61		
	Grupo Solidariedade Musical e Desportiva de Talaíde	1.864.309,00	5.067,06	5.067,06			
	Grupo Solidariedade Musical e Desportiva de Talaíde	1.279.206,00	15.205,75	15.205,75			
	Grupo Solidariedade Musical e Desportiva de Talaíde	1.279.206,00	12.850,00	12.850,00			
	Grupo Sportivo de Carcavelos	1.864.309,00	4.000,00	4.000,00			

Tipo de despesa	Entidade beneficiária	Despesas orçamentadas	Despesas autorizadas (1)	Despesas pagas (2)	Despesas autorizadas e não pagas (3) = (1) - (2)	Devolução de transf. e subsídios no exercício	Observações
	Horizonte - Cooperativa de Solidariedade Social e de Ensino, Crl	2.647.491,00	818,67	818,67			
	Manias e Sinfonias - Associação Musical	1.279.206,00	2.700,00	2.700,00			
	Murtalense - Associação Desportiva, Cultural e Recreativa	1.864.309,00	10.000,00	10.000,00			
	Murtalense - Associação Desportiva, Cultural e Recreativa	1.279.206,00	401,35	401,35			
	Murtalense - Associação Desportiva, Cultural e Recreativa	1.864.309,00	743,00	743,00			
	Murtalense - Associação Desportiva, Cultural e Recreativa	1.279.206,00	801,96	801,96			
	O Recreativo da Martinha Futebol Club	1.279.206,00	1.400,00	1.400,00			
	Oficina do Desenho Associação	1.279.206,00	383,37	383,37			
	Oficina do Desenho Associação	1.279.206,00	316,63	316,63			
	Onda Promissora - Associação	1.279.206,00	922,50	922,50			
	Santa Casa da Misericórdia de Cascais	2.647.491,00	1.730,00	1.730,00			
	Santa Casa da Misericórdia de Cascais	1.279.206,00	719.877,00	93.306,70	626.570,30		
	Santa Casa da Misericórdia de Cascais	2.647.491,00	7.000,00	7.000,00			
	Santa Casa da Misericórdia de Cascais	5.756.301,00	11.282,49	11.282,49			
	Smup Sociedade Musical União Paredense	5.756.301,00	6.130,68	6.130,68			
	Sociedade de Instrução e Recreio de Janes e Malveira	1.279.206,00	6.213,60	6.213,60			
	Sociedade de Instrução e Recreio de Janes e Malveira	1.279.206,00	8.594,34	8.594,34			
	Sociedade de Instrução e Recreio de Janes e Malveira	1.279.206,00	6.700,00	6.700,00			
	Sociedade de Instrução e Recreio de Janes e Malveira	1.279.206,00	4.200,00	4.200,00			
	Sociedade Musical de Cascais	5.756.301,00	2.613,75	2.613,75			
	Sociedade Musical Sportiva Alvidense	1.279.206,00	925,00	925,00			
	Sociedade Musical Sportiva Alvidense	5.756.301,00	5.340,76	5.340,76			
	Sociedade Musical Sportiva Alvidense	1.279.206,00	7.681,35	7.681,35			
	Sociedade Recreativa e Musical de Carcavelos	5.756.301,00	25.617,18	25.617,18			
	Sociedade Recreativa e Musical de Carcavelos	5.756.301,00	20.857,66	20.857,66			
	Sociedade Recreativa e Musical de Carcavelos	5.756.301,00	49.071,65	49.071,65			
	Sociedade Recreativa e Musical de Carcavelos	5.756.301,00	37.728,85	37.728,85			
	Sociedade Recreativa e Musical de Carcavelos	5.756.301,00	47.169,33	47.169,33			
	Sociedade Recreativa e Musical de Carcavelos	5.756.301,00	37.582,32	37.582,32			
	Sociedade Recreativa e Musical de Carcavelos	5.756.301,00	19.603,44	19.603,44			

Tipo de despesa	Entidade beneficiária	Despesas orçamentadas	Despesas autorizadas (1)	Despesas pagas (2)	Despesas autorizadas e não pagas (3) = (1) - (2)	Devolução de transf. e subsídios no exercício	Observações
	Sociedade Recreativa e Musical de Carcavelos	1.279.206,00	8.200,00	8.200,00			
	Sociedade Recreativa e Musical de Carcavelos	5.756.301,00	17.076,80	17.076,80			
	Sociedade Recreativa Outeirense	1.279.206,00	5.750,00	5.750,00			
	Torreguia - Cooperativa de Solidariedade Social	2.647.491,00	7.804,55	7.804,55			
	Torreguia - Cooperativa de Solidariedade Social	2.647.491,00	8.917,45	8.917,45			
	União Recreativa da Charneca	1.864.309,00	3.500,00	3.500,00			
	União Recreativa da Charneca	1.279.206,00	2.205,00	2.205,00			
	União Recreativa da Charneca	1.279.206,00	10.000,00	10.000,00			
	União Recreativa e Desportiva de Tires	1.864.309,00	5.500,00	5.500,00			
	Clube Futebol Sasseiros	1.864.309,00	2.000,00 €	0,00 €	2.000,00 €		
	Cruz Vermelha Portuguesa	2.647.491,00	270.810,00		270.810,00		
	Freguesia de S. Domingos de Rana	1.131.420,00	6.000,00		6.000,00		
	Grupo de Instrução Popular da Amoreira	1.279.206,00	1.026,00		1.026,00		
	Murtalense - Associação Desportiva, Cultural e Recreativa	1.864.309,00	400,00		400,00		
	Murtalense - Associação Desportiva, Cultural e Recreativa	1.864.309,00	13.000,00		13.000,00		
	Parede Futebol Clube	1.864.309,00	1.319,47		1.319,47		
	Sociedade Musical Sportiva Alvidense	1.279.206,00	1.500,00		1.500,00		
	União Recreativa e Desportiva de Tires	1.864.309,00	19.000,00	19.000,00			
	União Recreativa e Desportiva de Tires	1.864.309,00	11.000,00	11.000,00			
Total transferências de capital			8.485.388,70	6.850.248,18	1.635.140,52	0,00	
Subsídios	3 Iron Sports	1.135.341,00	20.000,00	20.000,00			
	3 Iron Sports	1.135.341,00	80.000,00	80.000,00			
	3 Iron Sports	1.135.341,00	150.000,00	150.000,00			
	Aero Vip - Comp. Transp. Serv. Aéreos, Lda.	30.020,00	10.000,00	10.000,00	68.750,00		
	Área Metropolitana de Lisboa	61.300,00	2.805,33	2.805,33			
	Área Metropolitana de Lisboa	61.300,00	2.805,33	2.805,33			
	Área Metropolitana de Lisboa	61.300,00	2.805,33	2.805,33			
	Área Metropolitana de Lisboa	61.300,00	2.805,33	2.805,33			
	Área Metropolitana de Lisboa	61.300,00	2.805,33	2.805,33			
	Área Metropolitana de Lisboa	61.300,00	2.805,33	2.805,33			

Tipo de despesa	Entidade beneficiária	Despesas orçamentadas	Despesas autorizadas (1)	Despesas pagas (2)	Despesas autorizadas e não pagas (3) = (1) - (2)	Devolução de transf. e subsídios no exercício	Observações
	Área Metropolitana de Lisboa	61.300,00	2.805,33	2.805,33			
	Área Metropolitana de Lisboa	61.300,00	2.805,33	2.805,33			
	Área Metropolitana de Lisboa	61.300,00	2.805,33	2.805,33			
	Área Metropolitana de Lisboa	61.300,00	2.805,33	2.805,33			
	Área Metropolitana de Lisboa	61.300,00	2.805,33	2.805,33			
	Área Metropolitana de Lisboa	61.300,00	2.805,33	2.805,33			
	B Positivo, Lda.	1.135.341,00	194.340,00	194.340,00			
	Cascais Envolvente - Gestão Social da Habitação E.M, S.A	11.909.687,00	600.000,00	480.000,00	120.000,00		
	Cascais Envolvente - Gestão Social da Habitação E.M, S.A	11.909.687,00	650.000,00	650.000,00			
	Cascais Envolvente - Gestão Social da Habitação E.M, S.A	11.909.687,00	25.570,73	24.965,00	605,73		
	Cavalcanti & Silva, Lda	1.135.341,00	24.000,00	24.000,00			
	Doctor Sport, Serviços Desportivos Ldª	1.135.341,00	6.000,00	6.000,00			
	Easy Choice, Unipessoal Lda	1.135.341,00	150.000,00	150.000,00			
	Edam - Emp. Educacionais e Criativos, Lda	1.314.046,00	5.000,00	5.000,00			
	Edam - Emp. Educacionais e Criativos, Lda	1.314.046,00	5.000,00	5.000,00			
	Estudinvest - Publicidade e marketing Ldª.	611.800,00	121.800,00	121.800,00			
	Junqueiro Ténis - Actividades Desportivas, Lda	1.135.341,00	1.000,00	1.000,00			
	Live-Experiences Unipessoal, Ldª	611.800,00	130.000,00	130.000,00			
	Mclerige - Investimentos e Gestão, Lda	1.135.341,00	40.000,00	40.000,00			
	Número de Ciclos por Segundo - Produções Som e Vídeo LDA	611.800,00	60.000,00	60.000,00			
	Octávio & Giestal, Lda	1.135.341,00	20.000,00	20.000,00			
	OCUBO CRIATIVO acticidades artisticas e literárias, Lda	611.800,00	300.000,00	300.000,00			
	Race Ready - Eventos e Publicidade, Lda	1.135.341,00	234.000,00	234.000,00			
	Vitamimos Unipessoal, Lda	1.314.046,00	850,00	850,00			
	WeRun - Sport Consulting Unipessoal, Lda	1.135.341,00	3.000,00	3.000,00			
Total subsídios			2.864.224,69	2.743.618,96	189.355,73	0,00	

19. Declaração de compromissos plurianuais

Declaração de compromissos plurianuais existentes a 31 de dezembro de 2018

Alínea a), nº 1 do artigo 15º da LCPA

Nos termos da alínea a) do nº 1 do artigo 15º da Lei nº 8/2012 de 21 de fevereiro, declaro que todos os compromissos plurianuais existentes em 31 de dezembro de 2018 se encontravam devidamente registados na base de dados central, na aplicação SCA – Sistema de Contabilidade Autárquica – do ERP da AIRC, pelos seguintes montantes globais:

Ano	Montante
2019	€ 49.021.859,58
2020	€ 22.700.412,92
2021	€ 11.194.267,94
2022	€ 10.308.089,75
Seguintes	€ 146.843.276,28

Cascais, 31 de janeiro de 2019

O Presidente da Câmara,

(Carlos Carreiras)

20. Declaração de pagamentos em atraso

Declaração de pagamentos em atraso em 31 de dezembro de 2018

Alínea b), nº 1 do artigo 15º da LCPA

Nos termos da alínea b) do nº 1 do artigo 15º da Lei nº 8/2012 de 21 de fevereiro, declaro que, em 31 de dezembro de 2018, o Município de Cascais não tem pagamentos em atraso.

Cascais, 31 de janeiro de 2019

O Presidente da Câmara,

(Carlos Carreiras)

21. Declaração de recebimentos em atraso

Declaração de recebimentos em atraso em 31 de dezembro de 2018

Alínea b), nº 1 do artigo 15º da LCPA

Nos termos da alínea b) do nº 1 do artigo 15º da Lei nº 8/2012, de 21 de fevereiro, declaro que os recebimentos em atraso existentes em 31 de dezembro de 2018 totalizam € 5.260.818,42, conforme lista anexa.

Cascais, 31 de janeiro de 2019

O Presidente da Câmara,

(Carlos Carreiras)



Recebimentos em Atraso a 31/12/2018 - Art.º 15.º da LCPA								
Identificação da dívida				<= 30 dias	<= 60 dias	<=90 dias	>90 dias	Total
				(1)	(2)	(3)	(4)	(1)+(2)+(3)+(4)
225106663	Fat.	001	17657 2018	39,65				39,65
720005310	Fat.	001	19227 2018	2.804,70				2.804,70
113646160	Fat.	005	2166 2018	6,63				6,63
122499255	Fat.	005	2164 2018	8,23				8,23
237973294	Fat.	001	18254 2018	16,10				16,10
244437289	Fat.	003	6184 2018	120,18				120,18
132770040	Fat.	001	19054 2018	137,76				137,76
216639182	Fat.	003	6182 2018	115,94				115,94
234964545	Fat.	003	6161 2018	22,14				22,14
206030924	Fat.	003	6178 2018	40,24				40,24
227435907	Fat.	003	6165 2018	81,67				81,67
253578540	Fat.	003	6156 2018	103,81				103,81
213263530	Fat.	003	6171 2018	142,28				142,28
256849072	Fat.	003	6151 2018	170,65				170,65
221130756	Fat.	003	6152 2018	183,96				183,96
284264482	Fat.	003	6150 2018	195,64				195,64
233837787	Fat.	003	6172 2018	197,36				197,36
232337373	Fat.	003	6159 2018	211,70				211,70
283694360	Fat.	003	6149 2018	217,54				217,54
213494019	Fat.	003	6160 2018	230,68				230,68
284965235	Fat.	003	6175 2018	279,82				279,82
219188033	Fat.	003	6174 2018	329,18				329,18
247463850	Fat.	003	6146 2018	339,38				339,38
237973294	Fat.	001	18150 2018	16,10				16,10
510552170	Fat.	001	17154 2018	48,43				48,43
111985951	Fat.	003	6104 2018	44,60				44,60
220799148	Fat.	003	6093 2018	87,01				87,01
202950271	Fat.	003	6100 2018	115,70				115,70
253423821	Fat.	003	6103 2018	119,26				119,26
233061878	Fat.	003	6092 2018	168,96				168,96
283652306	Fat.	003	6081 2018	221,92				221,92
235336270	Fat.	003	6088 2018	239,44				239,44
247857130	Fat.	003	6102 2018	249,42				249,42
220237581	Fat.	003	6089 2018	268,56				268,56
226149919	Fat.	003	6087 2018	270,46				270,46
208936076	Fat.	003	6091 2018	297,60				297,60
217591140	Fat.	003	6073 2018	44,22				44,22
222768908	Fat.	003	6074 2018	76,44				76,44
220870403	Fat.	003	6075 2018	133,59				133,59
204175780	Fat.	003	6064 2018	176,60				176,60
227135300	Fat.	003	6060 2018	219,00				219,00
283694360	Fat.	003	6061 2018	220,46				220,46
225106663	Fat.	003	6062 2018	229,22				229,22
206348029	Fat.	003	6068 2018	304,19				304,19
201372550	Fat.	003	6023 2018	27,40				27,40
256503524	Fat.	003	6043 2018	28,94				28,94
222927500	Fat.	001	17048 2018	29,42				29,42
209369396	Fat.	003	5859 2018	30,66				30,66
216734827	Fat.	003	5867 2018	35,21				35,21
214649938	Fat.	003	6004 2018	45,25				45,25
256591822	Fat.	003	5881 2018	48,96				48,96



Recebimentos em Atraso a 31/12/2018 - Art.º 15.º da LCPA								
Identificação da dívida				<= 30 dias	<= 60 dias	<=90 dias	>90 dias	Total
				(1)	(2)	(3)	(4)	(1)+(2)+(3)+(4)
223576433	Fat.	003	5873 2018	49,02				49,02
100069223	Fat.	003	5992 2018	57,52				57,52
221168974	Fat.	003	5894 2018	70,80				70,80
230665705	Fat.	003	5892 2018	74,27				74,27
193558076	Fat.	003	6052 2018	82,76				82,76
182155692	Fat.	003	6026 2018	89,78				89,78
225780089	Fat.	003	5851 2018	93,30				93,30
235053112	Fat.	003	5993 2018	99,00				99,00
201028824	Fat.	003	5994 2018	105,85				105,85
292813945	Fat.	003	6022 2018	114,52				114,52
293683263	Fat.	003	6047 2018	126,28				126,28
278759564	Fat.	003	6032 2018	130,04				130,04
256766371	Fat.	003	5848 2018	137,41				137,41
291302203	Fat.	003	5891 2018	141,12				141,12
291887384	Fat.	003	6048 2018	145,10				145,10
293676070	Fat.	003	6049 2018	147,58				147,58
237956560	Fat.	003	6009 2018	149,65				149,65
222114134	Fat.	003	6006 2018	149,79				149,79
190570512	Fat.	003	6020 2018	155,80				155,80
195732774	Fat.	003	6014 2018	156,80				156,80
251246345	Fat.	003	5852 2018	160,12				160,12
287508358	Fat.	003	5991 2018	167,34				167,34
291784380	Fat.	003	6025 2018	167,76				167,76
291887384	Fat.	003	6046 2018	173,48				173,48
220726299	Fat.	003	6039 2018	180,50				180,50
271889551	Fat.	003	5989 2018	186,92				186,92
249259281	Fat.	003	6010 2018	188,04				188,04
217973965	Fat.	003	6016 2018	208,78				208,78
248870505	Fat.	003	6040 2018	209,72				209,72
287522768	Fat.	003	6044 2018	210,40				210,40
229048650	Fat.	003	6003 2018	244,28				244,28
222738642	Fat.	003	5858 2018	255,50				255,50
216539552	Fat.	003	6012 2018	260,20				260,20
233728422	Fat.	003	6011 2018	265,58				265,58
237779072	Fat.	003	5847 2018	282,54				282,54
216321603	Fat.	003	6015 2018	284,64				284,64
264732006	Fat.	003	5850 2018	313,10				313,10
513989528	Fat.	001	16861 2018	29,42				29,42
253318262	Fat.	001	18023 2018	1.771,00				1.771,00
259789321	Fat.	001	17953 2018	26,80				26,80
502011475	Fat.	001	16782 2018	117,58				117,58
500197873	Fat.	007	992 2018	212,40				212,40
501565558	Fat.	007	962 2018	271,80				271,80
510962904	Fat.	007	1007 2018	272,16				272,16
740247913	Fat.	007	956 2018	288,00				288,00
514706570	Fat.	007	1018 2018	295,47				295,47
509323065	Fat.	007	1021 2018	377,41				377,41
513291636	Fat.	007	973 2018	475,80				475,80
514706570	Fat.	007	1017 2018	1.225,00				1.225,00
211691615	Fat.	007	960 2018	1.946,52				1.946,52



Recebimentos em Atraso a 31/12/2018 - Art.º 15.º da LCPA								
Identificação da dívida				<= 30 dias	<= 60 dias	<=90 dias	>90 dias	Total
				(1)	(2)	(3)	(4)	(1)+(2)+(3)+(4)
510589499	Fat.	007	951 2018	2.196,00				2.196,00
510671691	Fat.	007	954 2018	2.635,20				2.635,20
510671691	Fat.	007	957 2018	2.635,20				2.635,20
510671691	Fat.	007	958 2018	2.635,20				2.635,20
510671691	Fat.	007	955 2018	4.392,00				4.392,00
264255593	Fat.	001	17847 2018	23,30				23,30
124652042	Fat.	001	17879 2018	23,30				23,30
505189119	Fat.	001	18384 2018	182,50				182,50
500554595	Fat.	001	18385 2018	182,50				182,50
503003808	Fat.	001	18386 2018	182,50				182,50
209189428	Fat.	003	5698 2018	22,15				22,15
291137741	Fat.	003	5704 2018	97,34				97,34
290613590	Fat.	003	5707 2018	130,24				130,24
291503683	Fat.	003	5706 2018	131,04				131,04
263503135	Fat.	003	5699 2018	170,90				170,90
242651780	Fat.	003	5710 2018	226,30				226,30
261020471	Fat.	003	5696 2018	276,56				276,56
502825618	Fat.	005	1785 2018	10,20				10,20
148704646	Fat.	005	1850 2018	10,80				10,80
502555351	Fat.	005	1773 2018	14,49				14,49
118894919	Fat.	005	1779 2018	15,67				15,67
203029461	Fat.	005	1851 2018	16,70				16,70
205519490	Fat.	001	17751 2018	23,30				23,30
175545626	Fat.	005	1835 2018	25,70				25,70
229810225	Fat.	001	17747 2018	26,80				26,80
222715138	Fat.	003	5669 2018	34,20				34,20
276590899	Fat.	003	5679 2018	35,50				35,50
201644177	Fat.	001	16596 2018	39,65				39,65
108103293	Fat.	005	1804 2018	46,30				46,30
283846364	Fat.	001	18193 2018	49,56				49,56
513391134	Fat.	001	17710 2018	50,20				50,20
259507881	Fat.	003	5575 2018	67,10				67,10
211916749	Fat.	005	1880 2018	91,90				91,90
139004610	Fat.	005	1882 2018	91,90				91,90
159701252	Fat.	005	1886 2018	91,90				91,90
186442807	Fat.	005	1888 2018	91,90				91,90
222114134	Fat.	003	5578 2018	146,85				146,85
214597792	Fat.	005	1799 2018	209,00				209,00
505317370	Fat.	005	1867 2018	240,80				240,80
236536524	Fat.	003	5685 2018	310,14				310,14
190634600	Fat.	003	5682 2018	361,70				361,70
114235015	Fat.	005	1819 2018	442,31				442,31
900742720	Fat.	005	1827 2018	1.827,70				1.827,70
501882766	Fat.	005	1894 2018	3.992,15				3.992,15
507184122	Fat.	001	16323 2018	48,43				48,43
213090643	Fat.	003	5532 2018	22,90				22,90
202836185	Fat.	003	5533 2018	79,34				79,34
257202102	Fat.	003	5529 2018	90,04				90,04
238163431	Fat.	003	5515 2018	136,76				136,76
274615371	Fat.	003	5531 2018	177,70				177,70



Recebimentos em Atraso a 31/12/2018 - Art.º 15.º da LCPA								
Identificação da dívida				<= 30 dias	<= 60 dias	<=90 dias	>90 dias	Total
				(1)	(2)	(3)	(4)	(1)+(2)+(3)+(4)
255995113	Fat.	003	5518 2018	215,10				215,10
167275372	Fat.	003	5538 2018	253,08				253,08
189171049	Fat.	003	5517 2018	256,26				256,26
267933860	Fat.	003	5535 2018	291,26				291,26
136795820	Fat.	003	5519 2018	296,92				296,92
218584164	Fat.	003	5520 2018	299,88				299,88
121890465	Fat.	001	17328 2018	23,30				23,30
214275167	Fat.	001	17421 2018	23,30				23,30
229302610	Fat.	003	5434 2018	28,66				28,66
158294084	Fat.	001	17424 2018	30,30				30,30
236124218	Fat.	003	5378 2018	42,14				42,14
288456718	Fat.	003	5322 2018	56,94				56,94
247781983	Fat.	003	5433 2018	68,03				68,03
287522768	Fat.	003	5385 2018	71,62				71,62
234885114	Fat.	003	5383 2018	72,20				72,20
206234732	Fat.	003	5256 2018	76,00				76,00
236797859	Fat.	003	5312 2018	79,38				79,38
236317393	Fat.	003	5311 2018	100,20				100,20
226653056	Fat.	003	5329 2018	112,62				112,62
232284954	Fat.	003	5253 2018	121,18				121,18
245066543	Fat.	003	5481 2018	132,14				132,14
236285165	Fat.	003	5376 2018	155,99				155,99
290118930	Fat.	003	5326 2018	159,06				159,06
226657000	Fat.	003	5332 2018	161,44				161,44
270958010	Fat.	003	5416 2018	166,10				166,10
201575469	Fat.	003	5324 2018	178,02				178,02
224289926	Fat.	003	5421 2018	185,92				185,92
266166814	Fat.	003	5380 2018	197,46				197,46
201575469	Fat.	003	5415 2018	218,26				218,26
227542762	Fat.	003	5432 2018	228,04				228,04
257434925	Fat.	003	5325 2018	229,22				229,22
289581249	Fat.	003	5310 2018	233,64				233,64
163733660	Fat.	003	5307 2018	290,08				290,08
268638144	Fat.	003	5328 2018	296,88				296,88
246666790	Fat.	003	5334 2018	298,10				298,10
260717100	Fat.	003	5373 2018	304,30				304,30
240538676	Fat.	003	5431 2018	311,06				311,06
237887444	Fat.	003	5388 2018	314,60				314,60
290173264	Fat.	003	5259 2018	319,98				319,98
205724442	Fat.	003	5321 2018	321,32				321,32
288980247	Fat.	003	5375 2018	350,08				350,08
237887444	Fat.	003	5386 2018	364,70				364,70
218232209	Fat.	003	5323 2018	366,08				366,08
218182945	Fat.	003	6730 2018	1,00				1,00
121255301	Fat.	003	6279 2018	4,00				4,00
121255301	Fat.	003	6280 2018	4,00				4,00
514627298	Fat.	003	6712 2018	7,00				7,00
187461929	Fat.	003	6655 2018	7,00				7,00
500299145	Fat.	003	6213 2018	9,00				9,00
500299145	Fat.	003	6211 2018	10,00				10,00



Recebimentos em Atraso a 31/12/2018 - Art.º 15.º da LCPA								
Identificação da dívida				<= 30 dias	<= 60 dias	<=90 dias	>90 dias	Total
				(1)	(2)	(3)	(4)	(1)+(2)+(3)+(4)
506979130	Fat.	003	6664 2018	12,00				12,00
506979130	Fat.	003	6665 2018	12,00				12,00
286952327	Fat.	003	6217 2018	13,00				13,00
277625831	Fat.	003	6227 2018	14,00				14,00
261551973	Fat.	003	6582 2018	14,00				14,00
514343508	Fat.	003	6393 2018	14,00				14,00
514343508	Fat.	003	6394 2018	14,00				14,00
514343508	Fat.	003	6681 2018	14,00				14,00
143561774	Fat.	003	6296 2018	16,00				16,00
252230434	Fat.	003	6585 2018	17,00				17,00
502075970	Fat.	003	6263 2018	18,00				18,00
282265147	Fat.	003	6403 2018	19,00				19,00
282566864	Fat.	003	6291 2018	19,00				19,00
192457462	Fat.	003	6366 2018	19,00				19,00
514627298	Fat.	003	6711 2018	20,00				20,00
509073891	Fat.	003	6461 2018	22,00				22,00
289798469	Fat.	003	6583 2018	22,00				22,00
112671861	Fat.	001	17240 2018	23,30				23,30
509467431	Fat.	003	6310 2018	32,00				32,00
500299145	Fat.	003	6212 2018	35,00				35,00
107809788	Fat.	003	6297 2018	36,00				36,00
112697038	Fat.	003	6225 2018	37,00				37,00
112697038	Fat.	003	6226 2018	37,00				37,00
112697038	Fat.	003	6252 2018	37,00				37,00
213878704	Fat.	003	6376 2018	37,00				37,00
289445418	Fat.	003	6492 2018	38,00				38,00
289445418	Fat.	003	6483 2018	44,00				44,00
289445418	Fat.	003	6484 2018	44,00				44,00
505434415	Fat.	003	6254 2018	47,00				47,00
187408017	Fat.	003	6219 2018	48,00				48,00
514262486	Fat.	001	16102 2018	48,43				48,43
221440097	Fat.	003	6295 2018	49,00				49,00
508756758	Fat.	003	6369 2018	49,00				49,00
153529920	Fat.	001	17260 2018	49,40				49,40
111422604	Fat.	003	6273 2018	50,00				50,00
226270858	Fat.	003	6532 2018	56,00				56,00
513964665	Fat.	003	6725 2018	59,00				59,00
218012489	Fat.	003	6292 2018	60,00				60,00
513428577	Fat.	003	6619 2018	60,00				60,00
157380300	Fat.	003	6553 2018	65,00				65,00
513123806	Fat.	003	6363 2018	70,00				70,00
501072977	Fat.	005	1709 2018	70,83				70,83
510989306	Fat.	003	6285 2018	74,00				74,00
217229590	Fat.	003	6272 2018	84,00				84,00
513925856	Fat.	003	6337 2018	121,00				121,00
130544655	Fat.	006	288 2018	121,50				121,50
266505406	Fat.	003	6257 2018	136,00				136,00
510928536	Fat.	003	6700 2018	171,00				171,00
510640036	Fat.	003	6307 2018	243,00				243,00
514449810	Fat.	003	6214 2018	341,00				341,00



Recebimentos em Atraso a 31/12/2018 - Art.º 15.º da LCPA								
Identificação da dívida				<= 30 dias	<= 60 dias	<=90 dias	>90 dias	Total
				(1)	(2)	(3)	(4)	(1)+(2)+(3)+(4)
510640036	Fat.	003	6306 2018	379,00				379,00
510640036	Fat.	003	6305 2018	692,00				692,00
513531017	Fat.	003	6504 2018	2.604,00				2.604,00
262762340	Fat.	003	5225 2018	34,54				34,54
202827771	Fat.	003	5211 2018	49,07				49,07
239587405	Fat.	003	5202 2018	58,36				58,36
206319665	Fat.	003	5218 2018	58,40				58,40
224040596	Fat.	003	5201 2018	79,76				79,76
236261240	Fat.	003	5205 2018	82,48				82,48
257727434	Fat.	003	5213 2018	118,37				118,37
238001792	Fat.	003	5233 2018	149,42				149,42
220772797	Fat.	003	5232 2018	227,76				227,76
263602419	Fat.	003	5223 2018	232,14				232,14
196678560	Fat.	003	5206 2018	238,88				238,88
202086089	Fat.	003	5220 2018	245,28				245,28
229822207	Fat.	003	5187 2018	262,34				262,34
220726299	Fat.	003	5207 2018	279,24				279,24
213350572	Fat.	003	5212 2018	312,78				312,78
225822490	Fat.	003	5195 2018	324,32				324,32
240599632	Fat.	003	5194 2018	369,54				369,54
221446745	Fat.	003	5174 2018	74,46				74,46
244865400	Fat.	003	5167 2018	123,30				123,30
228928192	Fat.	003	5162 2018	164,70				164,70
251159817	Fat.	003	5166 2018	194,18				194,18
287401316	Fat.	003	5175 2018	197,10				197,10
163725411	Fat.	003	5171 2018	307,22				307,22
148704646	Fat.	005	1753 2018	3,24				3,24
148704646	Fat.	005	1761 2018	3,24				3,24
203029461	Fat.	005	1755 2018	5,01				5,01
203029461	Fat.	005	1762 2018	5,01				5,01
108103293	Fat.	005	1750 2018	13,89				13,89
108103293	Fat.	005	1758 2018	13,89				13,89
232770026	Fat.	001	16899 2018	23,30				23,30
510453104	Fat.	001	15856 2018	29,42				29,42
145383636	Fat.	005	1754 2018	46,65				46,65
127972129	Fat.	001	15857 2018	48,43				48,43
219894698	Fat.	003	5076 2018	54,33				54,33
237448920	Fat.	003	5072 2018	59,34				59,34
214597792	Fat.	005	1752 2018	62,70				62,70
214597792	Fat.	005	1760 2018	62,70				62,70
223278459	Fat.	003	5116 2018	65,94				65,94
242624057	Fat.	003	5074 2018	70,52				70,52
505317370	Fat.	005	1751 2018	72,24				72,24
505317370	Fat.	005	1759 2018	72,24				72,24
232736669	Fat.	003	5143 2018	113,88				113,88
225944600	Fat.	003	5141 2018	116,52				116,52
210764848	Fat.	003	5097 2018	119,72				119,72
210253827	Fat.	003	5112 2018	131,68				131,68
258938706	Fat.	003	5155 2018	136,51				136,51
256766371	Fat.	003	5090 2018	145,48				145,48



Recebimentos em Atraso a 31/12/2018 - Art.º 15.º da LCPA								
Identificação da dívida				<= 30 dias	<= 60 dias	<=90 dias	>90 dias	Total
				(1)	(2)	(3)	(4)	(1)+(2)+(3)+(4)
240194438	Fat.	003	5142 2018	154,61				154,61
265263115	Fat.	003	5125 2018	154,80				154,80
276867130	Fat.	003	5088 2018	154,94				154,94
219593051	Fat.	003	5087 2018	184,94				184,94
234480262	Fat.	003	5092 2018	193,29				193,29
240449630	Fat.	003	5158 2018	194,53				194,53
229060870	Fat.	003	5080 2018	198,33				198,33
215896858	Fat.	003	5147 2018	199,26				199,26
241149851	Fat.	003	5086 2018	202,94				202,94
270097864	Fat.	003	5083 2018	221,46				221,46
263902080	Fat.	003	5110 2018	230,68				230,68
211122084	Fat.	003	5154 2018	236,52				236,52
260859770	Fat.	003	5081 2018	238,52				238,52
261447165	Fat.	003	5132 2018	243,02				243,02
258896612	Fat.	003	5091 2018	247,74				247,74
218176678	Fat.	003	5079 2018	261,34				261,34
249353989	Fat.	003	5128 2018	269,44				269,44
505318920	Fat.	001	15934 2018	284,50				284,50
255845782	Fat.	003	5094 2018	290,88				290,88
211456179	Fat.	003	5075 2018	294,30				294,30
231159536	Fat.	003	5077 2018	299,18				299,18
193795590	Fat.	003	5121 2018	318,88				318,88
205778836	Fat.	003	5115 2018	352,60				352,60
231072236	Fat.	003	5126 2018	356,40				356,40
900742720	Fat.	005	1749 2018	548,31				548,31
900742720	Fat.	005	1757 2018	548,31				548,31
122409655	Fat.	001	15667 2018	29,42				29,42
503497169	Fat.	001	15657 2018	16.547,24				16.547,24
503497169	Fat.	001	15656 2018	16.547,24				16.547,24
253778808	Fat.	003	5043 2018	32,92				32,92
268366888	Fat.	003	5039 2018	137,19				137,19
240069137	Fat.	003	5055 2018	144,54				144,54
185891551	Fat.	003	5054 2018	156,32				156,32
247134260	Fat.	003	5044 2018	160,47				160,47
222791934	Fat.	003	5051 2018	161,45				161,45
234446234	Fat.	003	5045 2018	205,86				205,86
242829201	Fat.	003	5042 2018	217,54				217,54
246964774	Fat.	003	5040 2018	222,42				222,42
229743838	Fat.	003	5056 2018	232,64				232,64
261605577	Fat.	003	5047 2018	316,52				316,52
195355970	Fat.	003	4976 2018	24,09				24,09
200177150	Fat.	003	4958 2018	34,08				34,08
169298167	Fat.	003	5006 2018	42,34				42,34
240576217	Fat.	003	4988 2018	63,28				63,28
255067704	Fat.	003	5017 2018	97,70				97,70
218001436	Fat.	003	4993 2018	102,20				102,20
241406765	Fat.	003	4956 2018	110,96				110,96
238286010	Fat.	003	4986 2018	151,18				151,18
240216016	Fat.	003	4949 2018	156,80				156,80
224676113	Fat.	003	4977 2018	165,76				165,76



Recebimentos em Atraso a 31/12/2018 - Art.º 15.º da LCPA								
Identificação da dívida				<= 30 dias	<= 60 dias	<=90 dias	>90 dias	Total
				(1)	(2)	(3)	(4)	(1)+(2)+(3)+(4)
229048650	Fat.	003	4964 2018	166,28				166,28
196209498	Fat.	003	4968 2018	170,38				170,38
233077588	Fat.	003	4971 2018	184,74				184,74
191502154	Fat.	003	4972 2018	190,34				190,34
201466589	Fat.	003	4982 2018	190,90				190,90
227275179	Fat.	003	4959 2018	216,08				216,08
242887201	Fat.	003	4975 2018	217,54				217,54
186652402	Fat.	003	5014 2018	219,00				219,00
269666290	Fat.	003	4989 2018	231,54				231,54
251379922	Fat.	003	4952 2018	261,10				261,10
199877416	Fat.	003	4997 2018	270,10				270,10
177358327	Fat.	003	4981 2018	270,44				270,44
228563070	Fat.	003	4983 2018	298,42				298,42
201049520	Fat.	003	4963 2018	299,84				299,84
220222436	Fat.	003	4974 2018	322,88				322,88
287519503	Fat.	003	4938 2018		25,56			25,56
238102319	Fat.	003	4763 2018		25,79			25,79
241265584	Fat.	003	4857 2018		29,20			29,20
283635312	Fat.	003	4793 2018		29,97			29,97
218261705	Fat.	003	4906 2018		35,06			35,06
209862661	Fat.	003	4881 2018		35,36			35,36
247880663	Fat.	003	4802 2018		39,40			39,40
245795120	Fat.	003	4907 2018		42,34			42,34
258342340	Fat.	003	4901 2018		54,80			54,80
288043375	Fat.	003	4916 2018		55,48			55,48
200030426	Fat.	003	4920 2018		56,36			56,36
209189550	Fat.	003	4869 2018		67,01			67,01
214241017	Fat.	003	4762 2018		67,04			67,04
253398894	Fat.	003	4859 2018		67,42			67,42
225267853	Fat.	003	4830 2018		72,96			72,96
233621369	Fat.	003	4877 2018		73,15			73,15
255666926	Fat.	003	4900 2018		97,98			97,98
188565191	Fat.	003	4878 2018		101,47			101,47
190939036	Fat.	003	4769 2018		103,88			103,88
246571136	Fat.	003	4787 2018		108,04			108,04
203286359	Fat.	003	4751 2018		111,76			111,76
261623702	Fat.	003	4855 2018		115,59			115,59
226811182	Fat.	003	4818 2018		117,87			117,87
223833983	Fat.	003	4791 2018		119,96			119,96
231338759	Fat.	003	4834 2018		131,40			131,40
278730418	Fat.	003	4935 2018		141,37			141,37
210016329	Fat.	003	4871 2018		151,41			151,41
253959497	Fat.	003	4807 2018		154,76			154,76
228370256	Fat.	003	4848 2018		156,30			156,30
218629850	Fat.	003	4840 2018		159,80			159,80
259892084	Fat.	003	4838 2018		160,30			160,30
185891551	Fat.	003	4789 2018		162,43			162,43
224289926	Fat.	003	4890 2018		166,44			166,44
238390659	Fat.	003	4915 2018		169,86			169,86
287335950	Fat.	003	4914 2018		175,20			175,20



Recebimentos em Atraso a 31/12/2018 - Art.º 15.º da LCPA								
Identificação da dívida				<= 30 dias	<= 60 dias	<=90 dias	>90 dias	Total
				(1)	(2)	(3)	(4)	(1)+(2)+(3)+(4)
218855150	Fat.	003	4895 2018		181,08			181,08
282097848	Fat.	003	4939 2018		184,50			184,50
287814874	Fat.	003	4913 2018		190,96			190,96
188438408	Fat.	003	4790 2018		199,04			199,04
241115990	Fat.	003	4800 2018		201,34			201,34
224013394	Fat.	003	4788 2018		205,94			205,94
251728200	Fat.	003	4761 2018		206,24			206,24
231991827	Fat.	003	4794 2018		206,36			206,36
284956341	Fat.	003	4886 2018		207,86			207,86
241234522	Fat.	003	4884 2018		210,15			210,15
217032150	Fat.	003	4801 2018		211,70			211,70
287254186	Fat.	003	4910 2018		217,08			217,08
287493407	Fat.	003	4911 2018		220,46			220,46
216460530	Fat.	003	4924 2018		221,92			221,92
216460530	Fat.	003	4925 2018		225,34			225,34
248688057	Fat.	003	4943 2018		226,30			226,30
208695192	Fat.	003	4753 2018		231,18			231,18
220822751	Fat.	003	4786 2018		233,60			233,60
226365905	Fat.	003	4856 2018		233,60			233,60
243951612	Fat.	003	4861 2018		235,56			235,56
228150159	Fat.	003	4864 2018		236,52			236,52
199897360	Fat.	003	4936 2018		237,98			237,98
277624894	Fat.	003	4759 2018		238,48			238,48
214439127	Fat.	003	4850 2018		239,44			239,44
196678404	Fat.	003	4767 2018		239,98			239,98
228685702	Fat.	003	4756 2018		240,64			240,64
243235496	Fat.	003	4832 2018		245,96			245,96
230799043	Fat.	003	4870 2018		262,26			262,26
208847570	Fat.	003	4880 2018		268,64			268,64
224370502	Fat.	003	4876 2018		273,20			273,20
224221612	Fat.	003	4893 2018		275,94			275,94
254692117	Fat.	003	4885 2018		276,82			276,82
243878770	Fat.	003	4775 2018		277,30			277,30
260784834	Fat.	003	4797 2018		281,78			281,78
234069775	Fat.	003	4872 2018		287,60			287,60
238802868	Fat.	003	4922 2018		294,58			294,58
238802868	Fat.	003	4923 2018		296,54			296,54
219183562	Fat.	003	4770 2018		298,38			298,38
286111616	Fat.	003	4918 2018		298,84			298,84
238601048	Fat.	003	4779 2018		299,42			299,42
256580596	Fat.	003	4746 2018		300,76			300,76
228161690	Fat.	003	4905 2018		302,84			302,84
234174269	Fat.	003	4742 2018		305,72			305,72
229146236	Fat.	003	4778 2018		305,76			305,76
253071623	Fat.	003	4796 2018		307,68			307,68
209777800	Fat.	003	4874 2018		308,22			308,22
216677530	Fat.	003	4941 2018		312,60			312,60
222783214	Fat.	003	4780 2018		315,56			315,56
260095451	Fat.	003	4740 2018		322,78			322,78
261343890	Fat.	003	4882 2018		332,77			332,77



Recebimentos em Atraso a 31/12/2018 - Art.º 15.º da LCPA								
Identificação da dívida				<= 30 dias	<= 60 dias	<=90 dias	>90 dias	Total
				(1)	(2)	(3)	(4)	(1)+(2)+(3)+(4)
236469100	Fat.	003	4879 2018		344,34			344,34
287572919	Fat.	003	4912 2018		348,44			348,44
239589238	Fat.	003	4929 2018		356,48			356,48
256155879	Fat.	003	4798 2018		370,54			370,54
256752230	Fat.	001	15324 2018		29,42			29,42
510580467	Fat.	001	15319 2018		32,68			32,68
501213074	Fat.	007	911 2018		74,88			74,88
501213074	Fat.	007	912 2018		74,88			74,88
501247475	Fat.	007	907 2018		280,80			280,80
501247475	Fat.	007	906 2018		374,40			374,40
501247475	Fat.	007	908 2018		821,22			821,22
501440690	Fat.	007	903 2018		1.609,91			1.609,91
113646160	Fat.	005	1720 2018		6,63			6,63
122499255	Fat.	005	1718 2018		8,23			8,23
236834525	Fat.	003	4671 2018		61,84			61,84
216894930	Fat.	003	4659 2018		164,12			164,12
205371531	Fat.	003	4672 2018		180,14			180,14
207921008	Fat.	003	4663 2018		260,50			260,50
230342132	Fat.	003	4670 2018		264,26			264,26
205724442	Fat.	003	4668 2018		312,02			312,02
240875168	Fat.	003	4617 2018		327,50			327,50
261343890	Fat.	003	4675 2018		337,87			337,87
198859791	Fat.	003	4537 2018		30,96			30,96
206981279	Fat.	003	4531 2018		40,86			40,86
226101860	Fat.	003	4553 2018		42,25			42,25
229786014	Fat.	003	4501 2018		47,45			47,45
205334342	Fat.	003	4557 2018		50,40			50,40
252885740	Fat.	003	4551 2018		66,60			66,60
262751321	Fat.	003	4488 2018		68,62			68,62
227580516	Fat.	003	4556 2018		74,16			74,16
261379267	Fat.	003	4474 2018		75,57			75,57
136862918	Fat.	003	4561 2018		82,16			82,16
164907157	Fat.	003	4494 2018		86,14			86,14
255001304	Fat.	003	4484 2018		101,47			101,47
216024013	Fat.	003	4496 2018		103,70			103,70
216024013	Fat.	003	4500 2018		105,16			105,16
105391905	Fat.	003	4482 2018		111,21			111,21
293550972	Fat.	003	4489 2018		113,92			113,92
239519213	Fat.	003	4498 2018		117,78			117,78
204007305	Fat.	003	4476 2018		120,72			120,72
247195553	Fat.	003	4475 2018		144,06			144,06
217418449	Fat.	003	4492 2018		145,00			145,00
124521126	Fat.	003	4514 2018		155,60			155,60
234022434	Fat.	003	4505 2018		165,03			165,03
194304787	Fat.	003	4508 2018		174,47			174,47
202233324	Fat.	003	4480 2018		175,94			175,94
124521126	Fat.	003	4543 2018		186,69			186,69
282097848	Fat.	003	4495 2018		189,80			189,80
237690055	Fat.	003	4562 2018		202,94			202,94
214823962	Fat.	003	4541 2018		206,36			206,36



Recebimentos em Atraso a 31/12/2018 - Art.º 15.º da LCPA								
Identificação da dívida				<= 30 dias	<= 60 dias	<=90 dias	>90 dias	Total
				(1)	(2)	(3)	(4)	(1)+(2)+(3)+(4)
190395370	Fat.	003	4522 2018		212,64			212,64
147453720	Fat.	003	4526 2018		216,08			216,08
225946041	Fat.	003	4547 2018		216,90			216,90
213972719	Fat.	003	4555 2018		217,54			217,54
116864273	Fat.	003	4542 2018		223,38			223,38
168275996	Fat.	003	4493 2018		226,13			226,13
203460707	Fat.	003	4517 2018		226,30			226,30
239339894	Fat.	003	4539 2018		226,30			226,30
165966882	Fat.	003	4548 2018		255,50			255,50
258948612	Fat.	003	4549 2018		260,92			260,92
226380092	Fat.	003	4471 2018		265,72			265,72
216677530	Fat.	003	4472 2018		270,48			270,48
187644144	Fat.	003	4559 2018		274,48			274,48
279081804	Fat.	003	4487 2018		296,00			296,00
166161314	Fat.	003	4523 2018		308,22			308,22
141517450	Fat.	003	4499 2018		312,02			312,02
237177285	Fat.	003	4511 2018		317,94			317,94
203528735	Fat.	003	4515 2018		319,98			319,98
223754404	Fat.	003	4528 2018		328,66			328,66
242915965	Fat.	001	15187 2018		29,42			29,42
211326372	Fat.	003	4412 2018		44,12			44,12
259410756	Fat.	003	4317 2018		52,53			52,53
207282862	Fat.	003	4448 2018		64,54			64,54
230973310	Fat.	003	4389 2018		65,70			65,70
231628153	Fat.	003	4417 2018		87,60			87,60
255001304	Fat.	003	4452 2018		100,26			100,26
220145067	Fat.	003	4426 2018		103,32			103,32
250882043	Fat.	003	4285 2018		113,16			113,16
215672615	Fat.	003	4440 2018		118,76			118,76
235470180	Fat.	003	4316 2018		118,99			118,99
229149200	Fat.	003	4414 2018		120,45			120,45
251462676	Fat.	003	4322 2018		124,72			124,72
219494975	Fat.	003	4286 2018		136,22			136,22
222481170	Fat.	003	4441 2018		139,60			139,60
249222434	Fat.	003	4418 2018		143,81			143,81
231329776	Fat.	003	4443 2018		147,52			147,52
265263115	Fat.	003	4435 2018		152,34			152,34
248870505	Fat.	003	4444 2018		156,51			156,51
264210735	Fat.	003	4422 2018		157,78			157,78
234311657	Fat.	003	4430 2018		179,58			179,58
231590288	Fat.	003	4454 2018		183,60			183,60
217168256	Fat.	003	4402 2018		193,07			193,07
222710721	Fat.	003	4450 2018		211,44			211,44
220168555	Fat.	003	4453 2018		221,92			221,92
253176328	Fat.	003	4319 2018		226,30			226,30
218100833	Fat.	003	4390 2018		230,68			230,68
214234320	Fat.	003	4335 2018		235,06			235,06
215405285	Fat.	003	4315 2018		236,52			236,52
235945595	Fat.	003	4400 2018		241,82			241,82
514429909	Fat.	001	15108 2018		243,30			243,30



Recebimentos em Atraso a 31/12/2018 - Art.º 15.º da LCPA								
Identificação da dívida				<= 30 dias	<= 60 dias	<=90 dias	>90 dias	Total
				(1)	(2)	(3)	(4)	(1)+(2)+(3)+(4)
225176262	Fat.	003	4343 2018		300,76			300,76
222481170	Fat.	003	4449 2018		301,72			301,72
169253155	Fat.	001	16038 2018		26,80			26,80
507428773	Fat.	001	14972 2018		55,44			55,44
148704646	Fat.	005	1662 2018		10,80			10,80
502555351	Fat.	005	1577 2018		14,49			14,49
203029461	Fat.	005	1663 2018		16,70			16,70
288999010	Fat.	005	1684 2018		18,00			18,00
108103293	Fat.	005	1608 2018		46,30			46,30
211916749	Fat.	005	1693 2018		91,90			91,90
186442807	Fat.	005	1701 2018		91,90			91,90
145383636	Fat.	005	1637 2018		155,50			155,50
214597792	Fat.	005	1603 2018		209,00			209,00
505317370	Fat.	005	1679 2018		240,80			240,80
900742720	Fat.	005	1634 2018		1.827,70			1.827,70
190939036	Fat.	001	16026 2018		52,50			52,50
221239391	Fat.	001	15851 2018		23,30			23,30
215812034	Fat.	001	15909 2018		26,80			26,80
198550421	Fat.	001	15846 2018		37,30			37,30
100247237	Fat.	001	14663 2018		892,24			892,24
214461297	Fat.	001	15769 2018		60,70			60,70
291137741	N. Créd.	003	122 2018		-85,00			-85,00
513716408	Fat.	003	5409 2018		2,00			2,00
202566455	Fat.	001	16121 2018		4,60			4,60
126018987	Fat.	003	6031 2018		5,00			5,00
197508308	Fat.	003	5604 2018		10,00			10,00
513716408	Fat.	003	5438 2018		12,00			12,00
205307515	Fat.	003	5286 2018		12,00			12,00
221123741	Fat.	003	6057 2018		14,00			14,00
513716408	Fat.	003	5437 2018		14,00			14,00
285324306	Fat.	003	6196 2018		14,00			14,00
513716408	Fat.	003	5435 2018		15,00			15,00
293890943	Fat.	003	5756 2018		18,00			18,00
214906922	Fat.	003	5928 2018		19,00			19,00
515046914	Fat.	003	5782 2018		19,00			19,00
199082901	Fat.	003	5920 2018		20,00			20,00
199082901	Fat.	003	5921 2018		20,00			20,00
207219826	Fat.	003	6128 2018		20,00			20,00
119910756	Fat.	003	5745 2018		23,00			23,00
513290583	Fat.	003	5751 2018		25,00			25,00
508822300	Fat.	003	6105 2018		25,00			25,00
285461907	Fat.	003	6137 2018		26,00			26,00
244101159	Fat.	003	5570 2018		27,00			27,00
514262397	Fat.	003	5547 2018		28,00			28,00
226270858	Fat.	003	5663 2018		28,00			28,00
502410043	Fat.	003	5932 2018		30,00			30,00
209446684	Fat.	003	3948 2018		30,82			30,82
290794234	Fat.	003	5330 2018		32,00			32,00
282566864	Fat.	003	5498 2018		35,00			35,00
513716408	Fat.	003	5429 2018		36,00			36,00



Recebimentos em Atraso a 31/12/2018 - Art.º 15.º da LCPA								
Identificação da dívida				<= 30 dias	<= 60 dias	<=90 dias	>90 dias	Total
				(1)	(2)	(3)	(4)	(1)+(2)+(3)+(4)
284274798	Fat.	003	5791 2018		36,00			36,00
513716408	Fat.	003	5411 2018		44,00			44,00
514642270	Fat.	003	5924 2018		47,00			47,00
513067922	Fat.	003	5494 2018		48,00			48,00
508822300	Fat.	003	6106 2018		50,00			50,00
513716408	Fat.	003	5418 2018		51,00			51,00
118300296	Fat.	001	15652 2018		51,30			51,30
514540265	Fat.	003	6117 2018		55,00			55,00
502410043	Fat.	003	5929 2018		59,00			59,00
238195732	Fat.	003	5441 2018		60,00			60,00
128068086	Fat.	003	5659 2018		62,00			62,00
514227966	Fat.	003	5297 2018		68,00			68,00
513716408	Fat.	003	5425 2018		70,00			70,00
245953795	Fat.	003	3945 2018		77,38			77,38
513013547	Fat.	003	5523 2018		88,00			88,00
130544655	Fat.	006	260 2018		121,50			121,50
186942281	Fat.	003	3956 2018		145,68			145,68
240999541	Fat.	003	3964 2018		157,30			157,30
231590288	Fat.	003	3969 2018		174,84			174,84
208526021	Fat.	003	3955 2018		195,68			195,68
218733593	Fat.	003	3946 2018		198,56			198,56
211916749	Fat.	005	1380 2018		205,80			205,80
139004610	Fat.	005	1382 2018		205,80			205,80
186442807	Fat.	005	1388 2018		205,80			205,80
209917776	Fat.	003	3967 2018		206,16			206,16
268996520	Fat.	003	3958 2018		227,76			227,76
221124535	Fat.	003	3947 2018		275,54			275,54
223852520	Fat.	003	6130 2018		280,00			280,00
513531017	Fat.	003	5723 2018		922,00			922,00
206408870	Fat.	003	3923 2018		31,42			31,42
233621636	Fat.	003	3933 2018		36,92			36,92
194000559	Fat.	003	3847 2018		39,24			39,24
204079993	Fat.	003	3846 2018		39,94			39,94
223273376	Fat.	003	3873 2018		41,00			41,00
225679329	Fat.	003	3844 2018		46,19			46,19
261290835	Fat.	003	3882 2018		82,09			82,09
275539989	Fat.	003	3926 2018		82,78			82,78
238591468	Fat.	003	3814 2018		83,09			83,09
226728994	Fat.	003	3833 2018		86,52			86,52
237414724	Fat.	003	3854 2018		97,02			97,02
124521126	Fat.	003	3843 2018		98,24			98,24
251536831	Fat.	003	3820 2018		104,64			104,64
145679993	Fat.	003	3848 2018		118,99			118,99
227503716	Fat.	003	3930 2018		122,66			122,66
251629392	Fat.	003	3902 2018		124,83			124,83
218635834	Fat.	003	3881 2018		128,48			128,48
238515478	Fat.	003	3885 2018		135,78			135,78
284751901	Fat.	003	3939 2018		136,52			136,52
190172525	Fat.	003	3886 2018		152,40			152,40
284509787	Fat.	003	3936 2018		154,09			154,09



Recebimentos em Atraso a 31/12/2018 - Art.º 15.º da LCPA								
Identificação da dívida				<= 30 dias	<= 60 dias	<=90 dias	>90 dias	Total
				(1)	(2)	(3)	(4)	(1)+(2)+(3)+(4)
232881774	Fat.	003	3842 2018		155,24			155,24
206282354	Fat.	003	3913 2018		176,40			176,40
220793654	Fat.	003	3889 2018		176,58			176,58
219764468	Fat.	003	3920 2018		180,28			180,28
217910335	Fat.	003	3928 2018		183,92			183,92
224709747	Fat.	003	3898 2018		208,78			208,78
222691891	Fat.	003	3893 2018		210,24			210,24
223494658	Fat.	003	3927 2018		210,24			210,24
500835012	Fat.	001	15967 2018		213,00			213,00
238753840	Fat.	003	3935 2018		216,08			216,08
283801115	Fat.	003	3937 2018		218,04			218,04
229342655	Fat.	003	3903 2018		220,46			220,46
167198599	Fat.	003	3907 2018		222,42			222,42
252432320	Fat.	003	3924 2018		223,38			223,38
209605987	Fat.	003	3908 2018		223,88			223,88
244250960	Fat.	003	3899 2018		226,30			226,30
216458404	Fat.	003	3824 2018		229,72			229,72
240434030	Fat.	003	3828 2018		232,64			232,64
243875037	Fat.	003	3914 2018		233,60			233,60
235893307	Fat.	003	3862 2018		236,52			236,52
207322970	Fat.	003	3905 2018		240,90			240,90
163300682	Fat.	003	3858 2018		242,36			242,36
213018578	Fat.	003	3922 2018		258,42			258,42
221124535	Fat.	003	3850 2018		274,08			274,08
283558067	Fat.	003	3929 2018		276,86			276,86
204992346	Fat.	003	3942 2018		276,86			276,86
235931624	Fat.	003	3867 2018		280,02			280,02
218150768	Fat.	003	3816 2018		286,04			286,04
207794499	Fat.	003	3921 2018		286,06			286,06
222421878	Fat.	003	3834 2018		293,77			293,77
194417000	Fat.	003	3823 2018		303,06			303,06
226208362	Fat.	003	3919 2018		321,90			321,90
220262438	Fat.	003	3753 2018		28,40			28,40
240544676	Fat.	003	3789 2018		29,20			29,20
507346998	Fat.	001	14465 2018		29,42			29,42
218787421	Fat.	003	3762 2018		31,84			31,84
210046210	Fat.	003	3794 2018		42,34			42,34
213544679	Fat.	003	3793 2018		46,08			46,08
166256692	Fat.	001	15485 2018		52,50			52,50
218570384	Fat.	003	3770 2018		53,83			53,83
223278459	Fat.	003	3767 2018		58,10			58,10
213548437	Fat.	003	3799 2018		61,90			61,90
183878841	Fat.	003	3759 2018		66,87			66,87
167211862	Fat.	003	3777 2018		74,45			74,45
206981481	Fat.	003	3735 2018		75,58			75,58
207470600	Fat.	003	3738 2018		81,76			81,76
215613449	Fat.	003	3773 2018		86,83			86,83
226577031	Fat.	003	3744 2018		104,72			104,72
223743895	Fat.	003	3763 2018		118,26			118,26
216682665	Fat.	003	3746 2018		128,48			128,48



Recebimentos em Atraso a 31/12/2018 - Art.º 15.º da LCPA								
Identificação da dívida				<= 30 dias	<= 60 dias	<=90 dias	>90 dias	Total
				(1)	(2)	(3)	(4)	(1)+(2)+(3)+(4)
217085830	Fat.	003	3749 2018		141,87			141,87
195620879	Fat.	003	3755 2018		142,78			142,78
256171394	Fat.	003	3772 2018		144,54			144,54
257883010	Fat.	003	3775 2018		145,29			145,29
223297135	Fat.	003	3798 2018		149,44			149,44
264210735	Fat.	003	3784 2018		163,66			163,66
243857080	Fat.	003	3747 2018		172,13			172,13
224243500	Fat.	003	3751 2018		183,23			183,23
221282238	Fat.	003	3776 2018		189,66			189,66
275602028	Fat.	003	3788 2018		218,52			218,52
197941958	Fat.	003	3765 2018		219,82			219,82
242623506	Fat.	003	3791 2018		220,46			220,46
246083832	Fat.	003	3754 2018		234,83			234,83
221438459	Fat.	003	3748 2018		237,98			237,98
215226003	Fat.	003	3778 2018		271,36			271,36
226429598	Fat.	003	3764 2018		282,24			282,24
202200574	Fat.	003	3796 2018		315,94			315,94
131606247	Fat.	001	15359 2018		23,30			23,30
211716022	Fat.	003	3724 2018		25,01			25,01
201644177	Fat.	001	14212 2018		29,42			29,42
229195903	Fat.	003	3713 2018		34,97			34,97
215608909	Fat.	003	3725 2018		37,98			37,98
207676593	Fat.	003	3688 2018		39,92			39,92
205395104	Fat.	003	3708 2018		54,34			54,34
206844557	Fat.	003	3726 2018		112,42			112,42
223508896	Fat.	003	3712 2018		140,16			140,16
214798593	Fat.	003	3720 2018		158,51			158,51
247134260	Fat.	003	3703 2018		161,45			161,45
241133742	Fat.	003	3717 2018		227,76			227,76
248964356	Fat.	003	3686 2018		240,21			240,21
196714125	Fat.	003	3695 2018		313,56			313,56
277229707	Fat.	003	3693 2018		318,98			318,98
240875168	Fat.	003	3692 2018		341,14			341,14
203028996	Fat.	003	3668 2018		36,18			36,18
205129935	Fat.	003	3644 2018		42,89			42,89
260639532	Fat.	003	3634 2018		60,28			60,28
226541878	Fat.	003	3643 2018		69,10			69,10
237201984	Fat.	003	3674 2018		90,22			90,22
232644080	Fat.	003	3617 2018		90,52			90,52
216964130	Fat.	003	3649 2018		110,96			110,96
263206718	Fat.	003	3677 2018		115,62			115,62
232684596	Fat.	003	3667 2018		116,07			116,07
225932431	Fat.	003	3623 2018		122,42			122,42
256122466	Fat.	003	3621 2018		135,73			135,73
255034814	Fat.	003	3622 2018		137,74			137,74
167936476	Fat.	003	3631 2018		141,62			141,62
244194840	Fat.	003	3640 2018		142,14			142,14
245617825	Fat.	003	3654 2018		149,96			149,96
195932781	Fat.	003	3633 2018		153,16			153,16
260095451	Fat.	003	3671 2018		169,67			169,67



Recebimentos em Atraso a 31/12/2018 - Art.º 15.º da LCPA								
Identificação da dívida				<= 30 dias	<= 60 dias	<=90 dias	>90 dias	Total
				(1)	(2)	(3)	(4)	(1)+(2)+(3)+(4)
225065665	Fat.	003	3636 2018		221,92			221,92
197814395	Fat.	003	3628 2018		227,54			227,54
245846662	Fat.	003	3632 2018		227,76			227,76
238163431	Fat.	003	3648 2018		232,14			232,14
215578759	Fat.	003	3624 2018		240,44			240,44
250753111	Fat.	003	3620 2018		272,38			272,38
186607199	Fat.	003	3661 2018		277,82			277,82
243557426	Fat.	003	3650 2018		283,62			283,62
209755628	Fat.	003	3652 2018		294,30			294,30
251943763	Fat.	003	3651 2018		296,42			296,42
209755628	Fat.	003	3653 2018		304,30			304,30
200307711	Fat.	003	3666 2018		305,14			305,14
243885520	Fat.	003	3660 2018		367,62			367,62
196864984	Fat.	003	3593 2018		25,68			25,68
228541409	Fat.	003	3579 2018		33,86			33,86
225196980	Fat.	003	3612 2018		50,81			50,81
221048898	Fat.	003	3543 2018		82,58			82,58
253118948	Fat.	003	3517 2018		84,01			84,01
209755822	Fat.	003	3518 2018		94,17			94,17
195873173	Fat.	003	3595 2018		98,80			98,80
233325662	Fat.	003	3516 2018		110,00			110,00
241406765	Fat.	003	3583 2018		110,96			110,96
239802764	Fat.	003	3527 2018		114,61			114,61
223855219	Fat.	003	3539 2018		117,53			117,53
253098840	Fat.	003	3574 2018		125,54			125,54
254728570	Fat.	003	3586 2018		129,11			129,11
215450388	Fat.	003	3594 2018		134,01			134,01
282030360	Fat.	003	3550 2018		135,05			135,05
207740569	Fat.	003	3599 2018		135,78			135,78
211400777	Fat.	003	3547 2018		137,74			137,74
210126477	Fat.	003	3561 2018		141,28			141,28
242971245	Fat.	003	3578 2018		147,06			147,06
260082724	Fat.	003	3556 2018		148,73			148,73
246317264	Fat.	003	3596 2018		153,32			153,32
191965391	Fat.	003	3519 2018		155,55			155,55
205293824	Fat.	003	3537 2018		159,03			159,03
202072720	Fat.	003	3515 2018		183,96			183,96
227215516	Fat.	003	3591 2018		214,62			214,62
223632732	Fat.	003	3580 2018		214,66			214,66
208238468	Fat.	003	3564 2018		217,54			217,54
220660778	Fat.	003	3606 2018		220,46			220,46
181467380	Fat.	003	3592 2018		223,38			223,38
226620492	Fat.	003	3587 2018		225,34			225,34
279530579	Fat.	003	3534 2018		226,30			226,30
243970560	Fat.	003	3535 2018		231,84			231,84
205051308	Fat.	003	3559 2018		234,10			234,10
242790046	Fat.	003	3554 2018		237,02			237,02
202989593	Fat.	003	3552 2018		237,78			237,78
240967194	Fat.	003	3558 2018		239,44			239,44
209630973	Fat.	003	3589 2018		246,72			246,72



Recebimentos em Atraso a 31/12/2018 - Art.º 15.º da LCPA								
Identificação da dívida				<= 30 dias	<= 60 dias	<=90 dias	>90 dias	Total
				(1)	(2)	(3)	(4)	(1)+(2)+(3)+(4)
266080626	Fat.	003	3597 2018		281,46			281,46
105664065	Fat.	003	3604 2018		293,27			293,27
202441334	Fat.	003	3607 2018		294,00			294,00
236536524	Fat.	003	3521 2018		296,00			296,00
262328747	Fat.	003	3581 2018		305,68			305,68
175399611	Fat.	003	3608 2018		309,68			309,68
219941866	Fat.	003	3573 2018		313,60			313,60
242971245	Fat.	003	3570 2018		318,32			318,32
513960856	Fat.	001	14074 2018		29,42			29,42
195859685	Fat.	003	3508 2018		49,98			49,98
215613449	Fat.	003	3465 2018		89,02			89,02
189799781	Fat.	003	3491 2018		105,50			105,50
268349312	Fat.	003	3453 2018		112,42			112,42
218958803	Fat.	003	3496 2018		116,07			116,07
207740577	Fat.	003	3468 2018		147,00			147,00
229026176	Fat.	003	3477 2018		148,61			148,61
221211420	Fat.	003	3454 2018		150,67			150,67
215896858	Fat.	003	3510 2018		159,84			159,84
200385852	Fat.	003	3509 2018		162,94			162,94
201049643	Fat.	003	3492 2018		191,08			191,08
212807994	Fat.	003	3467 2018		206,56			206,56
217658296	Fat.	003	3486 2018		208,12			208,12
220670838	Fat.	003	3462 2018		208,94			208,94
240965043	Fat.	003	3481 2018		209,64			209,64
203381025	Fat.	003	3493 2018		220,02			220,02
221920005	Fat.	003	3479 2018		223,38			223,38
240493354	Fat.	003	3495 2018		230,68			230,68
223896853	Fat.	003	3485 2018		235,06			235,06
210431288	Fat.	003	3512 2018		235,06			235,06
250740249	Fat.	003	3487 2018		256,18			256,18
261472607	Fat.	003	3464 2018		285,28			285,28
202342573	Fat.	003	3499 2018		294,96			294,96
232643210	Fat.	003	3476 2018		311,40			311,40
212706187	Fat.	003	3475 2018		317,02			317,02
192058959	Fat.	003	3471 2018		339,68			339,68
192328999	Fat.	003	3426 2018		22,68			22,68
263007472	Fat.	003	3442 2018		36,50			36,50
209862661	Fat.	003	3430 2018		36,70			36,70
239500750	Fat.	003	3438 2018		51,12			51,12
191692263	Fat.	003	3410 2018		52,24			52,24
191692263	Fat.	003	3431 2018		52,24			52,24
223833916	Fat.	003	3434 2018		79,50			79,50
212706225	Fat.	003	3437 2018		89,08			89,08
202375277	Fat.	003	3423 2018		168,24			168,24
212548913	Fat.	003	3419 2018		178,12			178,12
221910212	Fat.	003	3447 2018		185,56			185,56
107684896	Fat.	003	3416 2018		213,60			213,60
211364932	Fat.	003	3433 2018		218,04			218,04
208695192	Fat.	003	3445 2018		237,02			237,02
220044694	Fat.	003	3421 2018		287,62			287,62



Recebimentos em Atraso a 31/12/2018 - Art.º 15.º da LCPA								
Identificação da dívida				<= 30 dias	<= 60 dias	<=90 dias	>90 dias	Total
				(1)	(2)	(3)	(4)	(1)+(2)+(3)+(4)
240538676	Fat.	003	3441 2018		311,52			311,52
504394029	Fat.	001	13765 2018		1.137,35			1.137,35
241250668	Fat.	003	3378 2018		102,93			102,93
212591134	Fat.	003	3384 2018		103,66			103,66
257880089	Fat.	003	3381 2018		191,58			191,58
200559303	Fat.	003	3382 2018		207,32			207,32
500208360	Fat.	001	13786 2018		220,60			220,60
237314010	Fat.	003	3379 2018		236,52			236,52
113646160	Fat.	005	1539 2018		6,63			6,63
122499255	Fat.	005	1537 2018		8,23			8,23
500280908	Fat.	001	13419 2018		1.969,38			1.969,38
148704646	Fat.	005	1530 2018		3,24			3,24
108103293	Fat.	005	1525 2018		13,89			13,89
145383636	Fat.	005	1531 2018		46,65			46,65
145383636	Fat.	005	1532 2018		46,65			46,65
145383636	Fat.	005	1533 2018		46,65			46,65
145383636	Fat.	005	1534 2018		46,65			46,65
214597792	Fat.	005	1526 2018		62,70			62,70
214597792	Fat.	005	1527 2018		62,70			62,70
148704646	Fat.	005	1529 2018		149,12			149,12
219437823	Fat.	003	3028 2018		165,34			165,34
900742720	Fat.	005	1520 2018		548,31			548,31
900742720	Fat.	005	1521 2018		548,31			548,31
900742720	Fat.	005	1522 2018		548,31			548,31
900742720	Fat.	005	1523 2018		548,31			548,31
900742720	Fat.	005	1524 2018		548,31			548,31
148704646	Fat.	005	1488 2018			10,80		10,80
502555351	Fat.	005	1403 2018			14,49		14,49
203029461	Fat.	005	1489 2018			16,70		16,70
108103293	Fat.	005	1434 2018			46,30		46,30
216024013	Fat.	003	2974 2018			76,92		76,92
216827620	Fat.	003	2971 2018			84,21		84,21
253861837	Fat.	003	2998 2018			121,31		121,31
245066543	Fat.	003	3001 2018			122,92		122,92
272925071	Fat.	003	3014 2018			128,90		128,90
190206047	Fat.	003	3015 2018			132,86		132,86
214261450	Fat.	003	3020 2018			134,32		134,32
242479553	Fat.	003	3027 2018			141,22		141,22
219573352	Fat.	003	3004 2018			151,90		151,90
208751084	Fat.	003	2968 2018			155,31		155,31
145383636	Fat.	005	1463 2018			155,50		155,50
230177468	Fat.	003	2973 2018			159,74		159,74
239356071	Fat.	003	3011 2018			160,90		160,90
234022434	Fat.	003	3010 2018			164,47		164,47
249875713	Fat.	003	3017 2018			169,36		169,36
254731910	Fat.	003	2982 2018			184,00		184,00
233196340	Fat.	003	2961 2018			201,98		201,98
214597792	Fat.	005	1429 2018			209,00		209,00
246039230	Fat.	003	2970 2018			214,62		214,62
259908860	Fat.	003	2972 2018			229,06		229,06



Recebimentos em Atraso a 31/12/2018 - Art.º 15.º da LCPA								
Identificação da dívida				<= 30 dias	<= 60 dias	<=90 dias	>90 dias	Total
				(1)	(2)	(3)	(4)	(1)+(2)+(3)+(4)
187956952	Fat.	003	3024 2018			235,06		235,06
222432578	Fat.	003	3019 2018			236,86		236,86
505317370	Fat.	005	1506 2018			240,80		240,80
230322042	Fat.	003	3025 2018			262,08		262,08
270930051	Fat.	003	3026 2018			262,48		262,48
224976559	Fat.	003	2997 2018			297,46		297,46
262639360	Fat.	003	2977 2018			300,60		300,60
257958746	Fat.	003	2976 2018			305,72		305,72
258042885	Fat.	003	2978 2018			307,22		307,22
259473774	Fat.	003	3012 2018			307,48		307,48
257274588	Fat.	003	2979 2018			318,90		318,90
268161836	Fat.	003	3008 2018			320,90		320,90
220795517	Fat.	003	2975 2018			413,24		413,24
B93167989	Fat.	001	13334 2018			1.717,30		1.717,30
900742720	Fat.	005	1460 2018			1.827,70		1.827,70
212996215	Fat.	001	14241 2018			30,30		30,30
255499647	Fat.	001	14217 2018			49,40		49,40
255823487	Fat.	001	14706 2018			9,20		9,20
216277680	Fat.	001	14145 2018			23,30		23,30
259990965	Fat.	003	2800 2018			27,00		27,00
231357575	Fat.	003	2798 2018			56,21		56,21
229081592	Fat.	003	2799 2018			202,94		202,94
194000559	N. Créd.	003	97 2018			-21,90		-21,90
236834525	N. Créd.	003	99 2018			-4,38		-4,38
209446684	N. Créd.	003	101 2018			-2,92		-2,92
212767127	Fat.	003	4269 2018			10,00		10,00
285324306	Fat.	003	4811 2018			10,00		10,00
514114002	Fat.	003	4503 2018			12,00		12,00
212767127	Fat.	003	4263 2018			14,00		14,00
212767127	Fat.	003	4264 2018			14,00		14,00
212767127	Fat.	003	4268 2018			14,00		14,00
212767127	Fat.	003	4262 2018			15,00		15,00
130421693	Fat.	003	4043 2018			17,00		17,00
285461907	Fat.	003	4127 2018			19,00		19,00
504831658	Fat.	003	5180 2018			20,00		20,00
201713438	Fat.	003	4367 2018			20,00		20,00
212767127	Fat.	003	4265 2018			21,00		21,00
212767127	Fat.	003	4266 2018			21,00		21,00
140050191	Fat.	003	3989 2018			21,00		21,00
106678388	Fat.	003	4025 2018			21,00		21,00
223747491	Fat.	003	4213 2018			23,00		23,00
212767127	Fat.	003	4261 2018			24,00		24,00
508387124	Fat.	003	4461 2018			24,00		24,00
261065262	Fat.	003	4903 2018			28,00		28,00
153068248	Fat.	003	4075 2018			29,00		29,00
179738089	Fat.	003	4114 2018			32,00		32,00
217229590	Fat.	003	4736 2018			36,00		36,00
217229590	Fat.	003	4737 2018			36,00		36,00
214906922	Fat.	003	4721 2018			43,00		43,00
258651601	Fat.	001	14059 2018			47,80		47,80



Recebimentos em Atraso a 31/12/2018 - Art.º 15.º da LCPA								
Identificação da dívida				<= 30 dias	<= 60 dias	<=90 dias	>90 dias	Total
				(1)	(2)	(3)	(4)	(1)+(2)+(3)+(4)
205812414	Fat.	003	4333 2018			48,00		48,00
508387124	Fat.	003	4460 2018			48,00		48,00
197508308	Fat.	003	4154 2018			50,00		50,00
163802815	Fat.	003	4168 2018			50,00		50,00
513836853	Fat.	003	4190 2018			56,00		56,00
513067922	Fat.	003	5151 2018			58,00		58,00
230128955	Fat.	003	4270 2018			65,00		65,00
230128955	Fat.	003	4729 2018			65,00		65,00
217229590	Fat.	003	4735 2018			66,00		66,00
509073891	Fat.	003	4605 2018			68,00		68,00
106678388	Fat.	003	4029 2018			70,00		70,00
282566864	Fat.	003	4137 2018			72,00		72,00
510835791	Fat.	001	14516 2018			73,90		73,90
227548949	Fat.	003	5024 2018			91,00		91,00
281578710	Fat.	003	4348 2018			203,00		203,00
281578710	Fat.	003	4677 2018			211,00		211,00
501199250	Fat.	003	4635 2018			338,00		338,00
513491384	Fat.	003	4655 2018			349,00		349,00
513579532	Fat.	003	4158 2018			362,00		362,00
249649470	Fat.	001	13914 2018			105,00		105,00
260410110	Fat.	001	13605 2018			23,30		23,30
148704646	Fat.	005	1368 2018			3,24		3,24
203029461	Fat.	005	1369 2018			5,01		5,01
108103293	Fat.	005	1363 2018			13,89		13,89
214597792	Fat.	005	1367 2018			62,70		62,70
505317370	Fat.	005	1364 2018			72,24		72,24
502969024	Fat.	007	882 2018			351,54		351,54
900742720	Fat.	005	1362 2018			548,31		548,31
502969024	Fat.	007	881 2018			1.076,04		1.076,04
509474900	Fat.	007	876 2018			1.610,40		1.610,40
509474900	Fat.	007	877 2018			1.610,40		1.610,40
259949361	Fat.	007	875 2018			2.342,59		2.342,59
503588890	Fat.	007	867 2018			2.401,92		2.401,92
246100907	Fat.	001	13351 2018			33,80		33,80
282154515	Fat.	001	13302 2018			23,30		23,30
158196686	Fat.	001	13116 2018			23,30		23,30
113646160	Fat.	005	1359 2018			6,63		6,63
148704646	Fat.	005	1295 2018			10,80		10,80
502555351	Fat.	005	1210 2018			14,49		14,49
203029461	Fat.	005	1296 2018			16,70		16,70
235754480	Fat.	001	12930 2018			23,30		23,30
169434354	Fat.	001	13003 2018			23,30		23,30
514877553	Fat.	001	12032 2018			29,42		29,42
108103293	Fat.	005	1241 2018			46,30		46,30
214597792	Fat.	005	1236 2018			209,00		209,00
505317370	Fat.	005	1314 2018			240,80		240,80
900742720	Fat.	005	1267 2018			1.827,70		1.827,70
149922833	Fat.	001	13247 2018			15,00		15,00
513391134	Fat.	001	12747 2018			23,30		23,30
513391134	Fat.	001	12748 2018			46,70		46,70



Recebimentos em Atraso a 31/12/2018 - Art.º 15.º da LCPA						
Identificação da dívida	<= 30 dias	<= 60 dias	<=90 dias	>90 dias	Total	
	(1)	(2)	(3)	(4)	(1)+(2)+(3)+(4)	
220795517 N. Créd. 003 81 2018			-362,48		-362,48	
247889822 Fat. 003 2878 2018			4,00		4,00	
165363290 Fat. 003 3616 2018			4,00		4,00	
507823230 Fat. 003 3033 2018			8,00		8,00	
216528895 Fat. 003 3310 2018			8,00		8,00	
130421693 Fat. 003 2810 2018			10,00		10,00	
285461907 Fat. 003 2830 2018			12,00		12,00	
285461907 Fat. 003 2829 2018			13,00		13,00	
221176284 Fat. 003 2930 2018			13,00		13,00	
205812414 Fat. 003 2817 2018			13,00		13,00	
140050191 Fat. 003 2869 2018			14,00		14,00	
205812414 Fat. 003 2816 2018			16,00		16,00	
289852706 Fat. 003 2865 2018			17,00		17,00	
289852706 Fat. 003 2866 2018			20,00		20,00	
221176284 Fat. 003 2928 2018			20,00		20,00	
289852706 Fat. 003 2864 2018			21,00		21,00	
121255301 Fat. 003 2789 2018			22,00		22,00	
217336825 Fat. 003 3181 2018			23,00		23,00	
128066903 Fat. 003 2838 2018			28,00		28,00	
514366370 Fat. 003 2955 2018			28,00		28,00	
165363290 Fat. 003 3638 2018			30,00		30,00	
506817776 Fat. 003 2775 2018			30,00		30,00	
500187576 Fat. 003 2759 2018			33,00		33,00	
514321776 Fat. 003 2802 2018			38,00		38,00	
514321776 Fat. 003 2804 2018			38,00		38,00	
119910756 Fat. 003 3450 2018			48,00		48,00	
282566864 Fat. 003 2824 2018			49,00		49,00	
289852706 Fat. 003 2862 2018			55,00		55,00	
221809210 Fat. 003 3251 2018			56,00		56,00	
216528895 Fat. 003 3312 2018			56,00		56,00	
510447791 Fat. 003 2851 2018			58,00		58,00	
700632506 Fat. 003 3341 2018			64,00		64,00	
514249269 Fat. 003 3133 2018			86,00		86,00	
281578710 Fat. 003 2904 2018			122,00		122,00	
514041803 Fat. 003 2924 2018			131,00		131,00	
510938191 Fat. 003 2808 2018			516,00		516,00	
502633301 Fat. 003 3470 2018			963,00		963,00	
501085270 Fat. 007 827 2018			117,18		117,18	
507346998 Fat. 007 847 2018			153,60		153,60	
501302484 Fat. 007 856 2018			229,32		229,32	
501302484 Fat. 007 857 2018			229,32		229,32	
514607785 Fat. 001 11472 2018			313,00		313,00	
219995680 Fat. 007 835 2018			438,48		438,48	
139350713 Fat. 001 11195 2018				29,42	29,42	
504617990 Fat. 001 11192 2018				32,68	32,68	
513960856 Fat. 007 801 2018				197,40	197,40	
113646160 Fat. 005 1173 2018				6,63	6,63	
500781419 Fat. 007 775 2018				82,68	82,68	
505464462 Fat. 007 774 2018				92,20	92,20	
504617990 Fat. 005 1188 2018				147,80	147,80	



Recebimentos em Atraso a 31/12/2018 - Art.º 15.º da LCPA								
Identificação da dívida				<= 30 dias	<= 60 dias	<=90 dias	>90 dias	Total
				(1)	(2)	(3)	(4)	(1)+(2)+(3)+(4)
509075835	Fat.	007	769 2018				170,86	170,86
504123220	Fat.	007	776 2018				283,92	283,92
257959521	Fat.	007	743 2018				331,68	331,68
257959521	Fat.	007	742 2018				412,68	412,68
504252194	Fat.	007	777 2018				474,24	474,24
508344468	Fat.	007	772 2018				509,72	509,72
148704646	Fat.	005	1142 2018				3,24	3,24
203029461	Fat.	005	1144 2018				5,01	5,01
145383636	Fat.	005	1143 2018				46,65	46,65
214597792	Fat.	005	1141 2018				62,70	62,70
900742720	Fat.	005	1138 2018				548,31	548,31
505317370	Fat.	005	1145 2018				3.684,24	3.684,24
281074020	Fat.	001	10330 2018				29,42	29,42
148704646	Fat.	005	1095 2018				10,80	10,80
502555351	Fat.	005	1009 2018				14,49	14,49
203029461	Fat.	005	1096 2018				16,70	16,70
288999010	Fat.	005	1118 2018				18,00	18,00
108103293	Fat.	005	1040 2018				46,30	46,30
145383636	Fat.	005	1069 2018				155,50	155,50
214597792	Fat.	005	1035 2018				209,00	209,00
505317370	Fat.	005	1113 2018				240,80	240,80
900742720	Fat.	005	1066 2018				1.827,70	1.827,70
236518445	Fat.	001	10280 2018				243,30	243,30
204176468	Fat.	001	11244 2018				23,30	23,30
204176468	Fat.	001	11245 2018				23,30	23,30
136795820	Fat.	001	9986 2018				29,42	29,42
152445811	Fat.	001	11143 2018				60,90	60,90
216901723	Fat.	007	685 2018				226,80	226,80
980000874	Fat.	007	688 2018				287,35	287,35
980000874	Fat.	007	689 2018				287,35	287,35
980000874	Fat.	007	692 2018				653,33	653,33
980000874	Fat.	007	693 2018				653,33	653,33
980000874	Fat.	007	686 2018				1.329,12	1.329,12
980000874	Fat.	007	687 2018				1.329,12	1.329,12
980000874	Fat.	007	690 2018				1.492,92	1.492,92
980000874	Fat.	007	691 2018				1.492,92	1.492,92
508203040	Fat.	007	720 2018				1.755,00	1.755,00
108573842	Fat.	003	2303 2018				1,00	1,00
100576770	Fat.	003	2445 2018				3,00	3,00
204007550	Fat.	003	2362 2018				6,00	6,00
167389270	Fat.	003	2314 2018				7,00	7,00
285261371	Fat.	003	2433 2018				7,00	7,00
285261371	Fat.	003	2436 2018				7,00	7,00
289011396	Fat.	003	2388 2018				7,00	7,00
144455854	Fat.	003	2431 2018				8,00	8,00
193599457	Fat.	003	2422 2018				11,00	11,00
167389270	Fat.	003	2315 2018				12,00	12,00
514685352	Fat.	003	2599 2018				13,00	13,00
214906922	Fat.	003	2401 2018				14,00	14,00
510758738	Fat.	003	2412 2018				14,00	14,00



Recebimentos em Atraso a 31/12/2018 - Art.º 15.º da LCPA								
Identificação da dívida				<= 30 dias	<= 60 dias	<=90 dias	>90 dias	Total
				(1)	(2)	(3)	(4)	(1)+(2)+(3)+(4)
285461907	Fat.	003	2296 2018				16,00	16,00
228826047	Fat.	003	2582 2018				19,00	19,00
217115640	Fat.	003	2404 2018				22,00	22,00
514685352	Fat.	003	2598 2018				22,00	22,00
508756758	Fat.	003	2187 2018				22,00	22,00
289852706	Fat.	003	2746 2018				24,00	24,00
514685352	Fat.	003	2600 2018				25,00	25,00
221176284	Fat.	003	2200 2018				26,00	26,00
183164490	Fat.	003	2590 2018				26,00	26,00
514249269	Fat.	003	2339 2018				28,00	28,00
510519024	Fat.	003	2596 2018				30,00	30,00
740341901	Fat.	003	2407 2018				32,00	32,00
509073891	Fat.	003	2644 2018				36,00	36,00
514685352	Fat.	003	2597 2018				38,00	38,00
282566864	Fat.	003	2259 2018				45,00	45,00
281578710	Fat.	003	2192 2018				70,00	70,00
510519024	Fat.	003	2593 2018				71,00	71,00
148704611	Fat.	003	2539 2018				84,00	84,00
514366370	Fat.	003	2425 2018				105,00	105,00
501199250	Fat.	003	2459 2018				138,00	138,00
510519024	Fat.	003	2595 2018				143,00	143,00
514114223	Fat.	003	2185 2018				310,00	310,00
500879605	Fat.	003	2206 2018				861,80	861,80
513793860	Fat.	003	2207 2018				1.276,50	1.276,50
145964493	Fat.	001	9753 2018				29,42	29,42
501832122	Fat.	007	683 2018				38,52	38,52
138567697	Fat.	007	565 2018				54,00	54,00
506607976	Fat.	007	568 2018				72,00	72,00
204685176	Fat.	007	517 2018				91,80	91,80
500953686	Fat.	007	661 2018				129,60	129,60
112079660	Fat.	007	515 2018				144,00	144,00
509743285	Fat.	007	677 2018				153,00	153,00
125967047	Fat.	007	543 2018				169,20	169,20
215234200	Fat.	007	569 2018				194,40	194,40
504614630	Fat.	007	526 2018				198,00	198,00
503031577	Fat.	007	665 2018				201,60	201,60
119822350	Fat.	007	595 2018				226,80	226,80
500892679	Fat.	007	634 2018				272,16	272,16
501832122	Fat.	007	645 2018				285,01	285,01
234034840	Fat.	007	667 2018				324,00	324,00
510364560	Fat.	007	614 2018				446,04	446,04
501495398	Fat.	007	584 2018				453,60	453,60
112360882	Fat.	007	588 2018				476,28	476,28
500212198	Fat.	007	637 2018				480,06	480,06
500077568	Fat.	007	578 2018				680,40	680,40
501592245	Fat.	007	495 2018				725,40	725,40
508733375	Fat.	007	501 2018				3.358,42	3.358,42
514418664	Fat.	001	11223 2018				25,30	25,30
501163239	Fat.	005	958 2018				103,04	103,04
260111767	Fat.	007	460 2018				31,32	31,32



Recebimentos em Atraso a 31/12/2018 - Art.º 15.º da LCPA								
Identificação da dívida				<= 30 dias	<= 60 dias	<=90 dias	>90 dias	Total
				(1)	(2)	(3)	(4)	(1)+(2)+(3)+(4)
181642387	Fat.	001	9262 2018				32,50	32,50
214510824	Fat.	007	467 2018				39,87	39,87
500585008	Fat.	007	487 2018				48,41	48,41
513738320	Fat.	007	409 2018				124,35	124,35
513738320	Fat.	007	410 2018				124,35	124,35
513738320	Fat.	007	411 2018				124,35	124,35
513738320	Fat.	007	412 2018				124,35	124,35
502955880	Fat.	007	462 2018				155,67	155,67
501624457	Fat.	007	455 2018				167,06	167,06
503868159	Fat.	007	436 2018				189,84	189,84
506232123	Fat.	007	453 2018				203,13	203,13
506232123	Fat.	007	451 2018				223,06	223,06
510765882	Fat.	007	477 2018				637,86	637,86
509251722	Fat.	007	490 2018				742,27	742,27
509251722	Fat.	007	491 2018				742,27	742,27
113646160	Fat.	005	970 2018				6,63	6,63
148704646	Fat.	005	926 2018				10,80	10,80
502555351	Fat.	005	839 2018				14,49	14,49
203029461	Fat.	005	927 2018				16,70	16,70
509944531	Fat.	001	8666 2018				29,42	29,42
501988157	Fat.	001	8668 2018				29,42	29,42
108103293	Fat.	005	871 2018				46,30	46,30
289973473	Fat.	005	948 2018				169,40	169,40
104220449	Fat.	005	946 2018				170,10	170,10
214597792	Fat.	005	865 2018				209,00	209,00
206528604	Fat.	005	947 2018				223,20	223,20
505317370	Fat.	005	945 2018				240,80	240,80
900742720	Fat.	005	897 2018				1.827,70	1.827,70
510064108	Fat.	007	290 2018				24,34	24,34
510064108	Fat.	007	291 2018				24,34	24,34
506002284	Fat.	007	309 2018				100,07	100,07
246553707	Fat.	007	298 2018				107,58	107,58
507346998	Fat.	007	344 2018				118,44	118,44
262205661	Fat.	001	10269 2018				118,90	118,90
264769503	Fat.	001	10271 2018				118,90	118,90
510857744	Fat.	007	324 2018				147,42	147,42
501624457	Fat.	007	343 2018				157,92	157,92
503746746	Fat.	007	321 2018				192,00	192,00
506002284	Fat.	007	307 2018				199,37	199,37
246553707	Fat.	007	296 2018				214,34	214,34
513953736	Fat.	007	326 2018				286,08	286,08
510857744	Fat.	007	323 2018				294,84	294,84
513531106	Fat.	007	325 2018				1.121,52	1.121,52
203707915	Fat.	001	9661 2018				46,70	46,70
265468701	Fat.	001	9599 2018				26,80	26,80
213519321	Fat.	003	2120 2018				2,00	2,00
148704646	Fat.	005	965 2018				3,24	3,24
289155487	Fat.	003	1873 2018				5,00	5,00
203029461	Fat.	005	966 2018				5,01	5,01
183164490	Fat.	003	1766 2018				8,00	8,00



Recebimentos em Atraso a 31/12/2018 - Art.º 15.º da LCPA								
Identificação da dívida				<= 30 dias	<= 60 dias	<=90 dias	>90 dias	Total
				(1)	(2)	(3)	(4)	(1)+(2)+(3)+(4)
500697370	Fat.	005	783 2018				8,35	8,35
183977424	Fat.	003	1692 2018				9,00	9,00
509073891	Fat.	003	1965 2018				10,00	10,00
107809788	Fat.	003	1652 2018				14,00	14,00
505434415	Fat.	003	1808 2018				14,00	14,00
282566864	Fat.	003	1619 2018				22,00	22,00
179738089	Fat.	003	1796 2018				28,00	28,00
179738089	Fat.	003	1797 2018				46,00	46,00
507182260	Fat.	003	1867 2018				49,00	49,00
180694103	Fat.	003	1831 2018				50,00	50,00
137884540	Fat.	001	9418 2018				60,90	60,90
214597792	Fat.	005	964 2018				62,70	62,70
514609931	Fat.	003	1661 2018				84,00	84,00
183977424	Fat.	003	1696 2018				92,00	92,00
501199250	Fat.	003	1939 2018				114,00	114,00
514234644	Fat.	003	2045 2018				121,00	121,00
900742720	Fat.	005	961 2018				548,31	548,31
514084995	Fat.	003	2082 2018				2.683,00	2.683,00
514084995	Fat.	003	2083 2018				3.117,00	3.117,00
194025292	Fat.	001	9284 2018				23,30	23,30
189984627	Fat.	001	9185 2018				23,30	23,30
247400688	Fat.	001	7887 2018				29,42	29,42
145192385	Fat.	001	7609 2018				640,94	640,94
104624760	Fat.	001	7611 2018				640,94	640,94
292277512	Fat.	001	8733 2018				23,30	23,30
221736832	Fat.	001	8605 2018				52,50	52,50
508143225	Fat.	001	7363 2018				193,60	193,60
514071893	Fat.	007	272 2018				88,10	88,10
501063935	Fat.	001	7121 2018				258,90	258,90
113646160	Fat.	005	796 2018				6,63	6,63
220456267	Fat.	001	8251 2018				23,30	23,30
287519503	Fat.	003	1299 2018				25,56	25,56
500792615	Fat.	007	207 2018				279,53	279,53
500792615	Fat.	007	206 2018				280,80	280,80
500792615	Fat.	007	209 2018				556,92	556,92
501592245	Fat.	007	181 2018				725,40	725,40
514286903	Fat.	007	173 2018				763,20	763,20
513177078	Fat.	007	182 2018				850,50	850,50
147895235	Fat.	007	138 2018				1.323,00	1.323,00
503745979	Fat.	007	143 2018				1.764,00	1.764,00
513130160	Fat.	007	249 2018				1.881,60	1.881,60
508024404	Fat.	007	223 2018				2.159,14	2.159,14
514856335	Fat.	007	231 2018				2.339,23	2.339,23
174661550	Fat.	007	142 2018				2.352,00	2.352,00
175399212	Fat.	007	235 2018				2.881,20	2.881,20
501832122	Fat.	007	248 2018				3.457,44	3.457,44
510364560	Fat.	007	216 2018				3.591,50	3.591,50
510089348	Fat.	007	224 2018				4.304,16	4.304,16
175399212	Fat.	007	234 2018				4.527,60	4.527,60
509641873	Fat.	007	233 2018				4.698,12	4.698,12



Recebimentos em Atraso a 31/12/2018 - Art.º 15.º da LCPA								
Identificação da dívida				<= 30 dias	<= 60 dias	<=90 dias	>90 dias	Total
				(1)	(2)	(3)	(4)	(1)+(2)+(3)+(4)
500921962	Fat.	007	253 2018				4.882,24	4.882,24
500212198	Fat.	007	254 2018				8.506,80	8.506,80
148704646	Fat.	005	757 2018				10,80	10,80
203029461	Fat.	005	758 2018				16,70	16,70
145383636	Fat.	005	730 2018				155,50	155,50
214597792	Fat.	005	695 2018				209,00	209,00
900742720	Fat.	005	727 2018				1.827,70	1.827,70
505317370	Fat.	005	776 2018				12.280,80	12.280,80
145340457	Fat.	001	7810 2018				23,30	23,30
223615412	Fat.	001	7776 2018				30,30	30,30
237973294	Fat.	001	8282 2018				32,20	32,20
125368135	Fat.	007	136 2018				113,40	113,40
125368135	Fat.	007	137 2018				228,00	228,00
500892679	Fat.	007	135 2018				417,78	417,78
213519321	Fat.	003	1355 2018				1,00	1,00
148704646	Fat.	005	790 2018				3,24	3,24
203029461	Fat.	005	791 2018				5,01	5,01
183164490	Fat.	003	1581 2018				8,00	8,00
194305260	Fat.	003	1528 2018				9,00	9,00
209624930	Fat.	003	1510 2018				10,00	10,00
237325497	Fat.	003	1491 2018				12,00	12,00
708815189	Fat.	003	1469 2018				12,00	12,00
183164490	Fat.	003	1584 2018				12,00	12,00
286952327	Fat.	003	1502 2018				12,00	12,00
165915250	Fat.	003	1375 2018				14,00	14,00
270186727	Fat.	003	1471 2018				15,00	15,00
183164490	Fat.	003	1583 2018				18,00	18,00
225734222	Fat.	003	1540 2018				21,00	21,00
282566864	Fat.	003	1192 2018				34,00	34,00
263013235	Fat.	003	1445 2018				48,00	48,00
214597792	Fat.	005	789 2018				62,70	62,70
183164490	Fat.	003	1582 2018				63,00	63,00
708815189	Fat.	003	1468 2018				68,00	68,00
708815189	Fat.	003	1466 2018				69,00	69,00
708815189	Fat.	003	1467 2018				69,00	69,00
152706577	Fat.	006	140 2018				73,50	73,50
223852520	Fat.	003	1525 2018				222,00	222,00
900742720	Fat.	005	784 2018				548,31	548,31
503639672	Fat.	005	793 2018				1.307,25	1.307,25
215972643	Fat.	001	7374 2018				84,20	84,20
137399197	Fat.	007	130 2018				65,00	65,00
510408010	Fat.	007	121 2018				226,80	226,80
502969024	Fat.	007	127 2018				269,01	269,01
513258108	Fat.	007	133 2018				324,00	324,00
510408010	Fat.	007	122 2018				599,76	599,76
181947676	Fat.	001	7178 2018				26,80	26,80
237973294	Fat.	001	7676 2018				13,80	13,80
288272471	Fat.	001	6894 2018				23,30	23,30
130553344	Fat.	001	7339 2018				8,40	8,40
513880267	Fat.	001	5427 2018				209,20	209,20



Recebimentos em Atraso a 31/12/2018 - Art.º 15.º da LCPA								
Identificação da dívida				<= 30 dias	<= 60 dias	<=90 dias	>90 dias	Total
				(1)	(2)	(3)	(4)	(1)+(2)+(3)+(4)
130553344	Fat.	001	5469 2018				628,81	628,81
503007390	Fat.	001	5472 2018				4.160,08	4.160,08
113646160	Fat.	005	634 2018				6,63	6,63
148704646	Fat.	005	600 2018				10,80	10,80
203029461	Fat.	005	602 2018				16,70	16,70
214597792	Fat.	005	537 2018				209,00	209,00
900742720	Fat.	005	569 2018				1.827,70	1.827,70
209569816	Fat.	001	6155 2018				49,40	49,40
502170077	Fat.	001	4869 2018				790,72	790,72
148704646	Fat.	005	628 2018				3,24	3,24
217791395	Fat.	001	5884 2018				33,80	33,80
510660274	Fat.	003	925 2018				36,00	36,00
145383636	Fat.	005	629 2018				46,65	46,65
282566864	Fat.	003	840 2018				62,00	62,00
214597792	Fat.	005	627 2018				62,70	62,70
501199250	Fat.	003	1081 2018				112,00	112,00
900742720	Fat.	005	626 2018				548,31	548,31
514084995	Fat.	003	943 2018				4.055,00	4.055,00
514084995	Fat.	003	941 2018				4.247,00	4.247,00
514084995	Fat.	003	942 2018				4.380,00	4.380,00
192138685	Fat.	001	4742 2018				17.419,00	17.419,00
503745863	Fat.	007	106 2018				40,50	40,50
189276789	Fat.	007	107 2018				168,48	168,48
513529675	Fat.	007	103 2018				184,32	184,32
259949361	Fat.	007	100 2018				493,29	493,29
513529675	Fat.	007	102 2018				827,67	827,67
259949361	Fat.	007	99 2018				2.342,59	2.342,59
164459715	Fat.	001	5618 2018				70,00	70,00
501857397	Fat.	007	79 2018				4.788,00	4.788,00
501857397	Fat.	007	80 2018				4.788,00	4.788,00
501857397	Fat.	007	81 2018				4.788,00	4.788,00
501857397	Fat.	007	82 2018				4.788,00	4.788,00
501857397	Fat.	007	83 2018				4.800,96	4.800,96
501857397	Fat.	007	84 2018				4.800,96	4.800,96
514071893	Fat.	007	70 2018				128,93	128,93
514162295	Fat.	001	4230 2018				430,50	430,50
510986382	Fat.	001	3928 2018				32,68	32,68
500285608	Fat.	001	3841 2018				647,30	647,30
113646160	Fat.	005	479 2018				6,63	6,63
504617990	Fat.	005	495 2018				147,80	147,80
148704646	Fat.	005	445 2018				10,80	10,80
203029461	Fat.	005	447 2018				16,70	16,70
226121992	Fat.	001	4732 2018				58,10	58,10
503639672	Fat.	005	349 2018				866,71	866,71
900742720	Fat.	005	413 2018				1.827,70	1.827,70
504011944	Fat.	001	3416 2018				34,37	34,37
209269030	Fat.	003	560 2018				7,00	7,00
282566864	Fat.	003	550 2018				14,00	14,00
122570227	Fat.	008	125 2018				39,90	39,90
170938786	Fat.	008	127 2018				39,90	39,90



Recebimentos em Atraso a 31/12/2018 - Art.º 15.º da LCPA								
Identificação da dívida				<= 30 dias	<= 60 dias	<=90 dias	>90 dias	Total
				(1)	(2)	(3)	(4)	(1)+(2)+(3)+(4)
112697003	Fat.	008	128 2018				39,90	39,90
122570227	Fat.	008	129 2018				39,90	39,90
112697003	Fat.	008	130 2018				39,90	39,90
501199250	Fat.	003	711 2018				55,00	55,00
145346544	Fat.	006	80 2018				73,50	73,50
502125772	Fat.	005	284 2018				86,76	86,76
101972776	Fat.	008	154 2018				94,90	94,90
101972776	Fat.	008	155 2018				94,90	94,90
101972776	Fat.	008	156 2018				94,90	94,90
176730192	Fat.	008	145 2018				94,90	94,90
128254360	Fat.	008	146 2018				94,90	94,90
141758341	Fat.	008	148 2018				94,90	94,90
169216080	Fat.	008	150 2018				94,90	94,90
126817219	Fat.	005	336 2018				471,30	471,30
148704646	Fat.	005	470 2018				3,24	3,24
145383636	Fat.	005	471 2018				46,65	46,65
900742720	Fat.	005	468 2018				548,31	548,31
225822490	Fat.	003	532 2018				285,82	285,82
500212198	Fat.	001	2993 2018				29,42	29,42
124616631	Fat.	001	3832 2018				49,00	49,00
510453104	Fat.	007	64 2018				56,16	56,16
509299580	Fat.	007	45 2018				71,14	71,14
502011475	Fat.	007	55 2018				176,88	176,88
270524282	Fat.	007	54 2018				266,76	266,76
507329902	Fat.	007	60 2018				274,25	274,25
509164234	Fat.	007	41 2018				320,11	320,11
506352820	Fat.	007	44 2018				711,36	711,36
502141921	Fat.	007	27 2018				39,46	39,46
502141921	Fat.	007	28 2018				78,62	78,62
502141921	Fat.	007	26 2018				93,60	93,60
500724679	Fat.	007	40 2018				104,83	104,83
980266980	Fat.	007	37 2018				186,27	186,27
510159966	Fat.	007	10 2018				257,40	257,40
500585008	Fat.	007	8 2018				294,84	294,84
500724679	Fat.	007	34 2018				409,97	409,97
203707915	Fat.	001	3704 2018				26,80	26,80
500212198	Fat.	007	114 2018				4.266,15	4.266,15
148704646	Fat.	005	328 2018				3,24	3,24
145383636	Fat.	005	329 2018				46,65	46,65
900742720	Fat.	005	330 2018				548,31	548,31
113646160	Fat.	005	293 2018				6,63	6,63
192861883	Fat.	001	3105 2018				26,80	26,80
148704646	Fat.	005	270 2018				10,80	10,80
203029461	Fat.	005	272 2018				16,70	16,70
145383636	Fat.	005	241 2018				155,50	155,50
900742720	Fat.	005	238 2018				1.827,70	1.827,70
199088756	Fat.	001	3161 2018				25,30	25,30
282566864	Fat.	003	315 2018				14,00	14,00
165915250	Fat.	003	497 2018				26,00	26,00
114677212	Fat.	001	1562 2018				32,50	32,50



Recebimentos em Atraso a 31/12/2018 - Art.º 15.º da LCPA								
Identificação da dívida				<= 30 dias	<= 60 dias	<=90 dias	>90 dias	Total
				(1)	(2)	(3)	(4)	(1)+(2)+(3)+(4)
504348671	Fat.	001	2961 2018				11,70	11,70
219831238	Fat.	001	2395 2018				23,30	23,30
513136100	Fat.	001	1294 2018				2.194,55	2.194,55
235372765	Fat.	001	2234 2018				50,20	50,20
245182624	Fat.	001	2224 2018				78,60	78,60
508640717	Fat.	001	2731 2018				91,60	91,60
192735101	Fat.	001	2501 2018				34,40	34,40
259117749	Fat.	003	225 2018				72,43	72,43
208210482	Fat.	001	1785 2018				49,40	49,40
113646160	Fat.	005	165 2018				6,63	6,63
148704646	Fat.	005	127 2018				10,80	10,80
203029461	Fat.	005	129 2018				16,70	16,70
145383636	Fat.	005	97 2018				155,50	155,50
900742720	Fat.	005	94 2018				1.827,70	1.827,70
507787072	Fat.	007	1490 2017				43,19	43,19
507787072	Fat.	007	1491 2017				88,10	88,10
170128555	N. Créd.	001	4 2018				-18.673,00	-18.673,00
235372765	Fat.	001	579 2018				51,30	51,30
219639493	Fat.	007	1436 2017				117,00	117,00
216807069	Fat.	007	1457 2017				472,31	472,31
510798888	Fat.	007	1432 2017				727,27	727,27
500224420	Fat.	007	1420 2017				864,86	864,86
205293816	Fat.	001	235 2018				23,30	23,30
271845899	Fat.	001	245 2018				30,30	30,30
236316281	Fat.	001	233 2018				33,80	33,80
513507817	Fat.	007	1367 2017				78,00	78,00
514856335	Fat.	007	1388 2017				105,00	105,00
508368391	Fat.	007	1399 2017				122,01	122,01
508368391	Fat.	007	1401 2017				122,29	122,29
508368391	Fat.	007	1403 2017				244,02	244,02
505841711	Fat.	007	1387 2017				518,40	518,40
113646160	Fat.	005	23 2018				6,63	6,63
195015770	Fat.	001	87 2018				26,80	26,80
159362601	Fat.	007	1343 2017				115,20	115,20
509743285	Fat.	007	1329 2017				153,00	153,00
500197873	Fat.	007	1348 2017				212,40	212,40
502246472	Fat.	007	1346 2017				230,40	230,40
501832122	Fat.	007	1336 2017				323,53	323,53
980266980	Fat.	007	1320 2017				400,68	400,68
500226687	Fat.	007	1337 2017				567,00	567,00
504179381	Fat.	007	1355 2017				1.658,75	1.658,75
201578638	Fat.	003	3739 2017				9,30	9,30
148704646	Fat.	005	1845 2017				10,80	10,80
203029461	Fat.	005	1847 2017				16,70	16,70
205998526	Fat.	003	3735 2017				110,33	110,33
224243608	Fat.	003	3737 2017				113,42	113,42
145383636	Fat.	005	1815 2017				155,50	155,50
221903968	Fat.	003	3743 2017				166,74	166,74
194417000	Fat.	003	3741 2017				200,02	200,02
197941958	Fat.	003	3734 2017				236,54	236,54



Recebimentos em Atraso a 31/12/2018 - Art.º 15.º da LCPA								
Identificação da dívida				<= 30 dias	<= 60 dias	<=90 dias	>90 dias	Total
				(1)	(2)	(3)	(4)	(1)+(2)+(3)+(4)
187956952	Fat.	003	3740 2017				251,12	251,12
251778819	Fat.	003	3742 2017				253,80	253,80
220044694	Fat.	003	3751 2017				293,46	293,46
283712724	Fat.	003	3738 2017				318,28	318,28
900742720	Fat.	005	1812 2017				1.827,70	1.827,70
506415724	Fat.	007	1305 2017				1.536,75	1.536,75
506415724	Fat.	007	1301 2017				2.174,40	2.174,40
506415724	Fat.	007	1302 2017				2.802,24	2.802,24
210048050	Fat.	003	3667 2017				7,00	7,00
209269030	Fat.	003	3899 2017				8,00	8,00
243675232	Fat.	003	3646 2017				23,38	23,38
247195553	Fat.	003	3629 2017				26,03	26,03
268330867	Fat.	003	3634 2017				58,40	58,40
290349222	Fat.	003	3642 2017				62,66	62,66
514132787	Fat.	003	3938 2017				63,00	63,00
514132787	Fat.	003	3937 2017				70,00	70,00
290349222	Fat.	003	3641 2017				87,56	87,56
260131377	Fat.	003	3635 2017				91,18	91,18
191514160	Fat.	003	3627 2017				110,25	110,25
284956341	Fat.	003	3631 2017				128,36	128,36
149367783	Fat.	003	3640 2017				170,02	170,02
226492540	Fat.	003	3638 2017				174,10	174,10
514132787	Fat.	003	3939 2017				222,00	222,00
249353989	Fat.	003	3644 2017				237,98	237,98
232755477	Fat.	003	3632 2017				275,80	275,80
203029461	Fat.	005	1645 2017				602,90	602,90
513394958	Fat.	001	18108 2017				9,50	9,50
198068077	Fat.	003	3611 2017				14,60	14,60
221573550	Fat.	003	3609 2017				45,58	45,58
248497405	Fat.	003	3613 2017				59,74	59,74
506607976	Fat.	007	1275 2017				72,00	72,00
216245338	Fat.	003	3616 2017				157,36	157,36
980266980	Fat.	007	1233 2017				186,27	186,27
500547920	Fat.	007	1267 2017				199,80	199,80
109883179	Fat.	003	3612 2017				205,86	205,86
500537623	Fat.	007	1257 2017				237,60	237,60
500111308	Fat.	007	1264 2017				306,00	306,00
509631410	Fat.	007	1286 2017				768,60	768,60
514856335	Fat.	007	1292 2017				1.844,36	1.844,36
503588890	Fat.	007	1278 2017				2.401,92	2.401,92
500554676	Fat.	007	1285 2017				2.921,18	2.921,18
500921962	Fat.	007	1282 2017				4.882,24	4.882,24
500212198	Fat.	007	1280 2017				8.506,80	8.506,80
130394726	Fat.	003	3587 2017				76,63	76,63
263605043	Fat.	003	3589 2017				202,48	202,48
514286903	Fat.	007	1231 2017				25,12	25,12
237081539	Fat.	007	1188 2017				280,80	280,80
503629995	Fat.	007	1216 2017				9.464,83	9.464,83
113646160	Fat.	005	1722 2017				6,63	6,63
113646160	Fat.	005	1726 2017				6,63	6,63



Recebimentos em Atraso a 31/12/2018 - Art.º 15.º da LCPA						
Identificação da dívida		<= 30 dias	<= 60 dias	<=90 dias	>90 dias	Total
		(1)	(2)	(3)	(4)	(1)+(2)+(3)+(4)
113646160	Fat. 005 1730 2017				6,63	6,63
113646160	Fat. 005 1734 2017				6,63	6,63
113646160	Fat. 005 1738 2017				6,63	6,63
113646160	Fat. 005 1742 2017				6,63	6,63
507577540	Fat. 007 1118 2017				116,36	116,36
219995680	Fat. 007 1135 2017				219,24	219,24
513177078	Fat. 007 1178 2017				317,52	317,52
514286903	Fat. 007 1113 2017				347,67	347,67
501247475	Fat. 007 1140 2017				875,88	875,88
500510890	Fat. 007 1129 2017				1.795,68	1.795,68
214128580	Fat. 003 3499 2017				7,30	7,30
221384421	Fat. 003 3502 2017				29,20	29,20
241406765	Fat. 003 3504 2017				82,01	82,01
223632732	Fat. 003 3500 2017				107,31	107,31
239446283	Fat. 003 3501 2017				145,44	145,44
220967440	Fat. 001 15056 2017				1.956,24	1.956,24
154024490	Fat. 001 17047 2017				56,40	56,40
189606835	Fat. 001 15939 2017				1.147,00	1.147,00
225106892	Fat. 001 15934 2017				20.853,00	20.853,00
225853639	Fat. 001 16945 2017				59,90	59,90
292576641	Fat. 001 15871 2017				29,00	29,00
174780877	Fat. 007 1095 2017				219,02	219,02
504029746	Fat. 007 1096 2017				305,20	305,20
174780877	Fat. 007 1094 2017				438,05	438,05
148704646	Fat. 005 1643 2017				10,80	10,80
145383636	Fat. 005 1613 2017				155,50	155,50
900742720	Fat. 005 1610 2017				1.827,70	1.827,70
232284954	Fat. 003 3312 2017				120,94	120,94
103817018	Fat. 001 17088 2017				1.470,00	1.470,00
185020119	Fat. 003 3291 2017				33,74	33,74
120806711	Fat. 001 16404 2017				38,50	38,50
513498974	Fat. 001 15538 2017				29,00	29,00
223086428	N. Créd. 003 182 2017				-13,14	-13,14
194006026	Fat. 003 3274 2017				8,00	8,00
226270858	Fat. 003 3451 2017				8,00	8,00
180694103	Fat. 003 3348 2017				29,00	29,00
180694103	Fat. 003 3349 2017				29,00	29,00
262637561	Fat. 003 3469 2017				29,00	29,00
238263690	Fat. 003 3363 2017				44,00	44,00
183977424	Fat. 003 3360 2017				59,00	59,00
148704646	Fat. 005 1432 2017				497,05	497,05
254941117	Fat. 001 16031 2017				54,10	54,10
510671691	Fat. 007 1076 2017				2.635,20	2.635,20
510671691	Fat. 007 1077 2017				2.635,20	2.635,20
510671691	Fat. 007 1078 2017				2.635,20	2.635,20
510671691	Fat. 007 1075 2017				4.392,00	4.392,00
244882258	Fat. 001 14581 2017				1.503,27	1.503,27
241234522	Fat. 003 2202 2017				5,00	5,00
222082593	Fat. 003 3178 2017				5,00	5,00
227744942	Fat. 003 3230 2017				5,00	5,00



Recebimentos em Atraso a 31/12/2018 - Art.º 15.º da LCPA								
Identificação da dívida				<= 30 dias	<= 60 dias	<=90 dias	>90 dias	Total
				(1)	(2)	(3)	(4)	(1)+(2)+(3)+(4)
248870505	Fat.	003	2090 2017				5,48	5,48
235274410	Fat.	003	1835 2017				5,50	5,50
241158532	Fat.	003	1878 2017				5,50	5,50
218736282	Fat.	003	3164 2017				5,79	5,79
228150159	Fat.	003	1948 2017				5,84	5,84
245953795	Fat.	003	2223 2017				5,85	5,85
256050600	Fat.	003	1913 2017				6,09	6,09
231794126	Fat.	003	1906 2017				6,11	6,11
239462360	Fat.	003	1905 2017				6,50	6,50
225985829	Fat.	003	3173 2017				6,86	6,86
214169626	Fat.	003	2050 2017				7,38	7,38
268349312	Fat.	003	2051 2017				7,55	7,55
216232511	Fat.	003	2809 2017				8,34	8,34
228914388	Fat.	003	1876 2017				10,72	10,72
221163379	Fat.	003	2244 2017				10,95	10,95
215703022	Fat.	003	2260 2017				11,68	11,68
202441210	Fat.	003	2945 2017				11,68	11,68
215045130	Fat.	003	3093 2017				12,00	12,00
122499360	Fat.	003	2312 2017				13,58	13,58
128283238	Fat.	003	2065 2017				14,60	14,60
207585997	Fat.	003	2826 2017				14,60	14,60
251462676	Fat.	003	3226 2017				15,20	15,20
226257657	Fat.	003	2368 2017				15,68	15,68
207322970	Fat.	003	2732 2017				15,86	15,86
203442644	Fat.	003	1831 2017				16,06	16,06
237901668	Fat.	003	2375 2017				16,06	16,06
236626744	Fat.	003	2733 2017				16,06	16,06
218343710	Fat.	003	2901 2017				16,92	16,92
237882965	Fat.	003	2740 2017				17,00	17,00
214435016	Fat.	003	2008 2017				17,52	17,52
216749301	Fat.	003	2944 2017				17,52	17,52
237901668	Fat.	003	2971 2017				18,02	18,02
261806017	Fat.	003	3095 2017				18,75	18,75
223488550	Fat.	003	2246 2017				18,99	18,99
218868286	Fat.	003	3031 2017				19,86	19,86
218976895	Fat.	003	2259 2017				22,18	22,18
229149200	Fat.	003	2170 2017				22,42	22,42
237978962	Fat.	003	1928 2017				22,86	22,86
245795120	Fat.	003	2996 2017				22,94	22,94
261700189	Fat.	003	1988 2017				23,02	23,02
216768187	Fat.	003	2126 2017				23,36	23,36
215506014	Fat.	003	1903 2017				23,36	23,36
267964641	Fat.	003	2077 2017				23,52	23,52
229826822	Fat.	003	3142 2017				23,76	23,76
229791034	Fat.	003	1993 2017				23,78	23,78
201575469	Fat.	003	2999 2017				24,36	24,36
223086428	Fat.	003	2814 2017				24,66	24,66
247478539	Fat.	003	2928 2017				24,75	24,75
179694510	Fat.	003	2947 2017				24,82	24,82
209605626	Fat.	003	2719 2017				25,42	25,42



Recebimentos em Atraso a 31/12/2018 - Art.º 15.º da LCPA								
Identificação da dívida				<= 30 dias	<= 60 dias	<=90 dias	>90 dias	Total
				(1)	(2)	(3)	(4)	(1)+(2)+(3)+(4)
248177729	Fat.	003	2285 2017				25,55	25,55
242139221	Fat.	003	2889 2017				25,86	25,86
250352737	Fat.	003	3078 2017				25,96	25,96
223708313	Fat.	003	2637 2017				27,04	27,04
212861212	Fat.	003	3079 2017				27,32	27,32
205885314	Fat.	003	2965 2017				27,40	27,40
219972168	Fat.	003	3163 2017				27,64	27,64
229249396	Fat.	003	2660 2017				27,72	27,72
189420022	Fat.	003	2764 2017				27,74	27,74
164907157	Fat.	003	2851 2017				27,74	27,74
229786014	Fat.	003	2927 2017				28,47	28,47
260385115	Fat.	003	2747 2017				28,50	28,50
285648063	Fat.	003	2876 2017				28,74	28,74
223278459	Fat.	003	1995 2017				29,20	29,20
288785932	Fat.	003	2748 2017				29,20	29,20
228062527	Fat.	003	3027 2017				29,20	29,20
223278459	Fat.	003	3144 2017				29,20	29,20
230305741	Fat.	003	1929 2017				29,50	29,50
242319831	Fat.	003	2160 2017				29,62	29,62
244478023	Fat.	003	2171 2017				29,72	29,72
222441917	Fat.	003	1920 2017				30,66	30,66
225925729	Fat.	003	2180 2017				30,66	30,66
189405090	Fat.	003	3128 2017				30,68	30,68
244732949	Fat.	003	3069 2017				30,94	30,94
234480262	Fat.	003	3033 2017				31,30	31,30
202086089	Fat.	003	2726 2017				31,38	31,38
270097058	Fat.	003	1865 2017				31,66	31,66
201049643	Fat.	003	3014 2017				31,83	31,83
226294560	Fat.	003	2858 2017				31,84	31,84
187990123	Fat.	003	3224 2017				31,90	31,90
218261705	Fat.	003	3015 2017				32,12	32,12
254981100	Fat.	003	2032 2017				32,78	32,78
204007305	Fat.	003	2030 2017				32,85	32,85
216451272	Fat.	003	2282 2017				32,92	32,92
208778888	Fat.	003	2079 2017				33,66	33,66
232451478	Fat.	003	2070 2017				33,78	33,78
271164352	Fat.	003	2936 2017				34,04	34,04
208047808	Fat.	003	2105 2017				34,25	34,25
195243935	Fat.	003	1882 2017				35,04	35,04
239339894	Fat.	003	2949 2017				35,04	35,04
268638144	Fat.	003	2998 2017				35,04	35,04
270426477	Fat.	003	3221 2017				35,14	35,14
257731709	Fat.	003	2580 2017				35,34	35,34
235810070	Fat.	003	3105 2017				35,86	35,86
233756981	Fat.	003	3084 2017				36,30	36,30
206661240	Fat.	003	1859 2017				36,50	36,50
210046210	Fat.	003	2822 2017				36,50	36,50
221245294	Fat.	003	3125 2017				36,50	36,50
262207591	Fat.	003	2655 2017				37,24	37,24
190490152	Fat.	003	3203 2017				37,33	37,33



Recebimentos em Atraso a 31/12/2018 - Art.º 15.º da LCPA								
Identificação da dívida				<= 30 dias	<= 60 dias	<=90 dias	>90 dias	Total
				(1)	(2)	(3)	(4)	(1)+(2)+(3)+(4)
218176678	Fat.	003	2036 2017				37,38	37,38
237920140	Fat.	003	2123 2017				37,70	37,70
278924484	Fat.	003	3071 2017				37,86	37,86
256729867	Fat.	003	2099 2017				37,96	37,96
243684010	Fat.	003	2885 2017				37,96	37,96
216105153	Fat.	003	2632 2017				37,98	37,98
236819585	Fat.	003	1960 2017				38,06	38,06
213343290	Fat.	003	3209 2017				38,72	38,72
238176916	Fat.	003	2122 2017				39,43	39,43
269340440	Fat.	003	3170 2017				39,66	39,66
289919495	Fat.	003	2391 2017				40,16	40,16
142486663	Fat.	003	3018 2017				40,88	40,88
221211420	Fat.	003	2873 2017				41,15	41,15
229060870	Fat.	003	1842 2017				41,40	41,40
181182750	Fat.	003	2629 2017				41,61	41,61
198550278	Fat.	003	2773 2017				41,61	41,61
233621822	Fat.	003	2939 2017				42,34	42,34
226653056	Fat.	003	3120 2017				42,34	42,34
215896858	Fat.	003	2041 2017				42,63	42,63
165857994	Fat.	003	2059 2017				42,80	42,80
208847243	Fat.	003	2778 2017				43,24	43,24
216323134	Fat.	003	2104 2017				43,42	43,42
270302441	Fat.	003	2370 2017				43,46	43,46
258938706	Fat.	003	2045 2017				44,46	44,46
261958143	Fat.	003	1946 2017				44,53	44,53
282030360	Fat.	003	2306 2017				45,26	45,26
209492210	Fat.	003	2652 2017				45,26	45,26
230241379	Fat.	003	2309 2017				45,34	45,34
259886831	Fat.	003	1833 2017				45,99	45,99
259366269	Fat.	003	2316 2017				47,20	47,20
224040596	Fat.	003	3150 2017				47,88	47,88
215896858	Fat.	003	1907 2017				47,89	47,89
232892059	Fat.	003	3024 2017				50,11	50,11
142494577	Fat.	003	2242 2017				51,39	51,39
232190437	Fat.	003	1836 2017				51,74	51,74
221385908	Fat.	003	1911 2017				52,04	52,04
225856239	Fat.	003	2972 2017				52,56	52,56
200412507	Fat.	003	3185 2017				52,56	52,56
239589238	Fat.	003	2661 2017				53,14	53,14
207316740	Fat.	003	2326 2017				53,72	53,72
205654126	Fat.	003	3114 2017				54,00	54,00
216323134	Fat.	003	1886 2017				54,72	54,72
216639182	Fat.	003	2630 2017				54,90	54,90
240426525	Fat.	003	2859 2017				55,00	55,00
219243719	Fat.	003	1971 2017				55,06	55,06
167936476	Fat.	003	1999 2017				55,76	55,76
218001436	Fat.	003	2232 2017				56,22	56,22
238601048	Fat.	003	2308 2017				56,34	56,34
237245558	Fat.	003	2663 2017				56,36	56,36
256309019	Fat.	003	3139 2017				57,44	57,44



Recebimentos em Atraso a 31/12/2018 - Art.º 15.º da LCPA								
Identificação da dívida				<= 30 dias	<= 60 dias	<=90 dias	>90 dias	Total
				(1)	(2)	(3)	(4)	(1)+(2)+(3)+(4)
286823071	Fat.	003	3172 2017				58,40	58,40
221990623	Fat.	003	3022 2017				58,69	58,69
189845210	Fat.	003	1891 2017				58,80	58,80
229791433	Fat.	003	2574 2017				58,82	58,82
182863913	Fat.	003	3131 2017				59,86	59,86
220716862	Fat.	003	2164 2017				60,50	60,50
214277593	Fat.	003	1900 2017				60,96	60,96
219764468	Fat.	003	2195 2017				61,10	61,10
230022197	Fat.	003	2956 2017				61,67	61,67
231357575	Fat.	003	3046 2017				61,91	61,91
213617501	Fat.	003	2790 2017				61,98	61,98
251728200	Fat.	003	2417 2017				62,28	62,28
234608617	Fat.	003	2121 2017				62,76	62,76
201967669	Fat.	003	2046 2017				62,93	62,93
256344094	Fat.	003	1915 2017				63,19	63,19
289265606	Fat.	003	1981 2017				63,60	63,60
258206292	Fat.	003	3009 2017				63,63	63,63
260717100	Fat.	003	2894 2017				63,74	63,74
238290360	Fat.	003	1918 2017				63,78	63,78
238290360	Fat.	003	2072 2017				63,78	63,78
220960283	Fat.	003	2372 2017				64,30	64,30
255715269	Fat.	003	1990 2017				64,92	64,92
225565285	Fat.	003	1871 2017				65,24	65,24
210484934	Fat.	003	2791 2017				65,70	65,70
231286830	Fat.	003	1950 2017				66,20	66,20
224221612	Fat.	003	2024 2017				66,24	66,24
252795474	Fat.	003	2313 2017				67,16	67,16
215708946	Fat.	003	2910 2017				67,16	67,16
212963538	Fat.	003	1943 2017				68,39	68,39
222886927	Fat.	003	3161 2017				68,40	68,40
276686128	Fat.	003	2808 2017				68,66	68,66
277229707	Fat.	003	2323 2017				69,82	69,82
219183562	Fat.	003	2985 2017				70,03	70,03
264210735	Fat.	003	2776 2017				72,30	72,30
245546227	Fat.	003	2988 2017				72,60	72,60
200196235	Fat.	003	2812 2017				72,64	72,64
238753840	Fat.	003	1855 2017				72,66	72,66
253533520	Fat.	003	3110 2017				72,86	72,86
232024910	Fat.	003	2774 2017				73,00	73,00
214439127	Fat.	003	3137 2017				73,00	73,00
220504512	Fat.	003	2608 2017				73,92	73,92
253533520	Fat.	003	3012 2017				74,40	74,40
205314678	Fat.	003	2201 2017				75,86	75,86
272925071	Fat.	003	2800 2017				75,92	75,92
130394726	Fat.	003	2709 2017				76,63	76,63
216539552	Fat.	003	2647 2017				77,02	77,02
215590031	Fat.	003	2892 2017				77,10	77,10
276756215	Fat.	003	3004 2017				77,38	77,38
228847753	Fat.	003	2005 2017				77,63	77,63
288043375	Fat.	003	3158 2017				79,06	79,06



Recebimentos em Atraso a 31/12/2018 - Art.º 15.º da LCPA								
Identificação da dívida				<= 30 dias	<= 60 dias	<=90 dias	>90 dias	Total
				(1)	(2)	(3)	(4)	(1)+(2)+(3)+(4)
277561191	Fat.	003	2891 2017				79,24	79,24
230973310	Fat.	003	1984 2017				79,32	79,32
289412579	Fat.	003	3005 2017				79,36	79,36
232644080	Fat.	003	1997 2017				79,72	79,72
269369465	Fat.	003	1921 2017				80,08	80,08
233619810	Fat.	003	1870 2017				81,44	81,44
232024910	Fat.	003	2829 2017				81,76	81,76
210004223	Fat.	003	2098 2017				83,22	83,22
268180903	Fat.	003	1884 2017				83,62	83,62
237448920	Fat.	003	2736 2017				83,71	83,71
238907635	Fat.	003	3082 2017				84,48	84,48
166041165	Fat.	003	1839 2017				84,68	84,68
288980247	Fat.	003	2033 2017				84,68	84,68
215891201	Fat.	003	2779 2017				85,76	85,76
201746425	Fat.	003	2120 2017				85,83	85,83
200189620	Fat.	003	2581 2017				86,54	86,54
177466391	Fat.	003	2911 2017				87,86	87,86
233621636	Fat.	003	3138 2017				88,12	88,12
218380291	Fat.	003	2322 2017				88,97	88,97
246276223	Fat.	003	1846 2017				89,14	89,14
280568568	Fat.	003	2119 2017				90,52	90,52
199670846	Fat.	003	3121 2017				91,05	91,05
231072236	Fat.	003	2420 2017				91,74	91,74
214117456	Fat.	003	2016 2017				92,87	92,87
177466391	Fat.	003	2189 2017				93,70	93,70
211771465	Fat.	003	2093 2017				94,90	94,90
204515092	Fat.	003	3089 2017				95,48	95,48
205999085	Fat.	003	3017 2017				96,47	96,47
229451080	Fat.	003	3132 2017				97,01	97,01
237741032	Fat.	003	2877 2017				97,27	97,27
236285165	Fat.	003	2890 2017				97,82	97,82
243676093	Fat.	003	2666 2017				98,32	98,32
235376400	Fat.	003	2297 2017				98,34	98,34
212127136	Fat.	003	1849 2017				98,62	98,62
236251643	Fat.	003	3026 2017				99,98	99,98
231358652	Fat.	003	1841 2017				100,00	100,00
221446745	Fat.	003	2828 2017				100,01	100,01
247287490	Fat.	003	2305 2017				100,76	100,76
192502301	Fat.	003	2362 2017				101,24	101,24
269870970	Fat.	003	2807 2017				101,61	101,61
201475588	Fat.	003	2048 2017				102,32	102,32
235470180	Fat.	003	2176 2017				102,95	102,95
215405285	Fat.	003	2085 2017				103,38	103,38
289585554	Fat.	003	2968 2017				103,44	103,44
261181246	Fat.	003	2980 2017				104,26	104,26
238163431	Fat.	003	1952 2017				106,58	106,58
246571136	Fat.	003	2960 2017				107,10	107,10
256869715	Fat.	003	2979 2017				107,81	107,81
289517320	Fat.	003	3068 2017				108,04	108,04
242829201	Fat.	003	3177 2017				108,04	108,04



Recebimentos em Atraso a 31/12/2018 - Art.º 15.º da LCPA								
Identificação da dívida				<= 30 dias	<= 60 dias	<=90 dias	>90 dias	Total
				(1)	(2)	(3)	(4)	(1)+(2)+(3)+(4)
198392052	Fat.	003	2772 2017				109,02	109,02
256122466	Fat.	003	3181 2017				109,32	109,32
213742802	Fat.	003	2621 2017				109,84	109,84
264301773	Fat.	003	2783 2017				110,22	110,22
190206047	Fat.	003	2860 2017				110,83	110,83
251212645	Fat.	003	2614 2017				110,96	110,96
285469916	Fat.	003	2871 2017				111,22	111,22
233325662	Fat.	003	1910 2017				111,23	111,23
285469916	Fat.	003	1973 2017				111,72	111,72
105391905	Fat.	003	2723 2017				111,98	111,98
236504509	Fat.	003	3191 2017				112,18	112,18
187369194	Fat.	003	1998 2017				113,40	113,40
224243608	Fat.	003	3008 2017				113,42	113,42
222783214	Fat.	003	1949 2017				114,61	114,61
222596970	Fat.	003	2172 2017				115,96	115,96
201967820	Fat.	003	3207 2017				116,07	116,07
258949023	Fat.	003	2038 2017				116,32	116,32
271210850	Fat.	003	2393 2017				117,35	117,35
107684896	Fat.	003	2797 2017				117,52	117,52
210764848	Fat.	003	2958 2017				117,53	117,53
215672615	Fat.	003	1957 2017				117,76	117,76
261623702	Fat.	003	2760 2017				117,78	117,78
247014648	Fat.	003	3118 2017				118,03	118,03
220222436	Fat.	003	2378 2017				118,26	118,26
248102370	Fat.	003	3182 2017				118,26	118,26
209755628	Fat.	003	1848 2017				119,49	119,49
223855219	Fat.	003	2061 2017				119,72	119,72
224243608	Fat.	003	2832 2017				120,22	120,22
190921447	Fat.	003	1862 2017				120,45	120,45
224676113	Fat.	003	3070 2017				120,46	120,46
200480812	Fat.	003	2025 2017				120,80	120,80
202989488	Fat.	003	2013 2017				121,18	121,18
220822751	Fat.	003	2798 2017				121,68	121,68
261462377	Fat.	003	2383 2017				121,99	121,99
213932741	Fat.	003	2366 2017				122,64	122,64
243614330	Fat.	003	2385 2017				122,64	122,64
263814351	Fat.	003	3187 2017				122,74	122,74
256911568	Fat.	003	3220 2017				123,90	123,90
224243608	Fat.	003	2082 2017				124,10	124,10
227461584	Fat.	003	2902 2017				124,10	124,10
229026176	Fat.	003	2265 2017				124,35	124,35
184265690	Fat.	003	2662 2017				124,56	124,56
257406484	Fat.	003	1889 2017				125,90	125,90
221048898	Fat.	003	3076 2017				126,60	126,60
187273669	Fat.	003	2805 2017				127,52	127,52
227561864	Fat.	003	3113 2017				127,74	127,74
231664133	Fat.	003	1869 2017				129,08	129,08
207470600	Fat.	003	2724 2017				130,44	130,44
208216537	Fat.	003	3099 2017				131,72	131,72
271071788	Fat.	003	1983 2017				132,86	132,86



Recebimentos em Atraso a 31/12/2018 - Art.º 15.º da LCPA								
Identificação da dívida				<= 30 dias	<= 60 dias	<=90 dias	>90 dias	Total
				(1)	(2)	(3)	(4)	(1)+(2)+(3)+(4)
265354196	Fat.	003	3091 2017				133,08	133,08
222791934	Fat.	003	2184 2017				133,74	133,74
201791358	Fat.	003	2053 2017				134,32	134,32
236536524	Fat.	003	2770 2017				135,05	135,05
271425652	Fat.	003	3210 2017				135,05	135,05
183601084	Fat.	003	2646 2017				135,06	135,06
239873181	Fat.	003	3213 2017				136,52	136,52
225946041	Fat.	003	2819 2017				136,70	136,70
220865337	Fat.	003	2984 2017				137,55	137,55
232857075	Fat.	003	2582 2017				138,08	138,08
240069137	Fat.	003	3119 2017				138,33	138,33
190395370	Fat.	003	3160 2017				141,06	141,06
213742802	Fat.	003	2118 2017				141,62	141,62
181865254	Fat.	003	1954 2017				141,76	141,76
270388931	Fat.	003	2380 2017				141,92	141,92
224882171	Fat.	003	2620 2017				143,18	143,18
262639360	Fat.	003	3225 2017				143,84	143,84
252193644	Fat.	003	2095 2017				143,88	143,88
222390263	Fat.	003	2625 2017				144,22	144,22
245997423	Fat.	003	2813 2017				144,57	144,57
212151304	Fat.	003	2711 2017				144,95	144,95
207282862	Fat.	003	2373 2017				145,04	145,04
230177468	Fat.	003	3007 2017				145,72	145,72
199877416	Fat.	003	2367 2017				146,38	146,38
244392714	Fat.	003	3162 2017				148,34	148,34
255845782	Fat.	003	3140 2017				148,48	148,48
258501839	Fat.	003	3013 2017				148,92	148,92
286610540	Fat.	003	3171 2017				149,34	149,34
215613449	Fat.	003	1885 2017				149,80	149,80
238001792	Fat.	003	2159 2017				149,96	149,96
230392687	Fat.	003	1864 2017				150,38	150,38
275749800	Fat.	003	2214 2017				150,42	150,42
255404050	Fat.	003	3112 2017				150,52	150,52
224013394	Fat.	003	2247 2017				150,79	150,79
287493407	Fat.	003	3159 2017				151,25	151,25
196678560	Fat.	003	2230 2017				151,39	151,39
183828771	Fat.	003	3075 2017				151,84	151,84
287814874	Fat.	003	2895 2017				152,76	152,76
244250960	Fat.	003	2983 2017				153,44	153,44
244849722	Fat.	003	2252 2017				153,47	153,47
211730092	Fat.	003	2191 2017				153,84	153,84
264210735	Fat.	003	2963 2017				153,99	153,99
260095451	Fat.	003	2615 2017				154,35	154,35
185891551	Fat.	003	2231 2017				154,55	154,55
216964130	Fat.	003	2714 2017				155,18	155,18
257056467	Fat.	003	3194 2017				155,35	155,35
181805332	Fat.	003	2116 2017				155,49	155,49
241115990	Fat.	003	3199 2017				155,60	155,60
241663717	Fat.	003	2866 2017				156,22	156,22
238390659	Fat.	003	1895 2017				156,22	156,22



Recebimentos em Atraso a 31/12/2018 - Art.º 15.º da LCPA								
Identificação da dívida				<= 30 dias	<= 60 dias	<=90 dias	>90 dias	Total
				(1)	(2)	(3)	(4)	(1)+(2)+(3)+(4)
231610599	Fat.	003	2234 2017				156,53	156,53
207740569	Fat.	003	1860 2017				156,72	156,72
246924586	Fat.	003	2212 2017				156,99	156,99
264210735	Fat.	003	2795 2017				157,18	157,18
234174269	Fat.	003	2208 2017				159,14	159,14
216223679	Fat.	003	2289 2017				159,36	159,36
207255725	Fat.	003	2852 2017				159,87	159,87
191502154	Fat.	003	3065 2017				161,99	161,99
258401524	Fat.	003	2959 2017				162,06	162,06
249222434	Fat.	003	1893 2017				162,79	162,79
228793360	Fat.	003	1853 2017				162,94	162,94
238515478	Fat.	003	1852 2017				163,17	163,17
220340358	Fat.	003	1916 2017				163,52	163,52
238515478	Fat.	003	3062 2017				163,65	163,65
243235496	Fat.	003	2389 2017				164,02	164,02
217429696	Fat.	003	2925 2017				164,17	164,17
224289926	Fat.	003	2101 2017				164,98	164,98
231610599	Fat.	003	2633 2017				166,91	166,91
214868249	Fat.	003	1964 2017				170,54	170,54
258342340	Fat.	003	1937 2017				171,82	171,82
240999541	Fat.	003	1955 2017				172,28	172,28
227215516	Fat.	003	2818 2017				172,36	172,36
249029189	Fat.	003	2938 2017				172,42	172,42
229822207	Fat.	003	3054 2017				174,78	174,78
268161836	Fat.	003	1857 2017				174,80	174,80
220772797	Fat.	003	3104 2017				174,86	174,86
222141298	Fat.	003	2865 2017				179,34	179,34
214444520	Fat.	003	2210 2017				179,58	179,58
228685702	Fat.	003	1991 2017				180,32	180,32
240576217	Fat.	003	3094 2017				181,04	181,04
255034814	Fat.	003	1887 2017				183,96	183,96
231786980	Fat.	003	2742 2017				183,96	183,96
212591134	Fat.	003	2054 2017				184,85	184,85
259990965	Fat.	003	1938 2017				185,26	185,26
284045756	Fat.	003	2761 2017				185,26	185,26
239873181	Fat.	003	2194 2017				186,06	186,06
242790046	Fat.	003	2190 2017				190,30	190,30
228370256	Fat.	003	2628 2017				190,90	190,90
226300528	Fat.	003	3135 2017				191,26	191,26
289911672	Fat.	003	2320 2017				192,14	192,14
258042885	Fat.	003	2396 2017				192,72	192,72
289229189	Fat.	003	3218 2017				196,64	196,64
275602028	Fat.	003	2037 2017				201,42	201,42
229535690	Fat.	003	2315 2017				201,48	201,48
209266198	Fat.	003	2577 2017				201,48	201,48
263424456	Fat.	003	2026 2017				201,54	201,54
227561864	Fat.	003	2823 2017				201,72	201,72
216503760	Fat.	003	2225 2017				202,94	202,94
182786005	Fat.	003	2811 2017				203,51	203,51
273705032	Fat.	003	1901 2017				204,02	204,02



Recebimentos em Atraso a 31/12/2018 - Art.º 15.º da LCPA								
Identificação da dívida				<= 30 dias	<= 60 dias	<=90 dias	>90 dias	Total
				(1)	(2)	(3)	(4)	(1)+(2)+(3)+(4)
237206960	Fat.	003	2718 2017				205,86	205,86
221446745	Fat.	003	2107 2017				205,86	205,86
237741032	Fat.	003	2613 2017				206,70	206,70
242672337	Fat.	003	1940 2017				208,05	208,05
268092257	Fat.	003	1930 2017				209,02	209,02
246076402	Fat.	003	2929 2017				209,48	209,48
270097864	Fat.	003	3111 2017				209,48	209,48
246128356	Fat.	003	2303 2017				209,78	209,78
187133166	Fat.	003	3081 2017				209,90	209,90
177531177	Fat.	003	2359 2017				210,64	210,64
226941612	Fat.	003	1985 2017				211,70	211,70
243875037	Fat.	003	3020 2017				212,43	212,43
240999541	Fat.	003	2399 2017				212,84	212,84
237058545	Fat.	003	2114 2017				212,86	212,86
206523912	Fat.	003	2262 2017				214,98	214,98
229342655	Fat.	003	2014 2017				215,35	215,35
242624057	Fat.	003	1843 2017				217,52	217,52
216101034	Fat.	003	2221 2017				217,54	217,54
216257140	Fat.	003	1830 2017				218,06	218,06
251330176	Fat.	003	1868 2017				218,06	218,06
235582921	Fat.	003	2113 2017				218,82	218,82
244194840	Fat.	003	3141 2017				218,98	218,98
263032850	Fat.	003	2649 2017				219,00	219,00
256580596	Fat.	003	2109 2017				219,33	219,33
267210671	Fat.	003	2002 2017				219,50	219,50
163733660	Fat.	003	2427 2017				219,74	219,74
275602028	Fat.	003	2266 2017				219,98	219,98
241149851	Fat.	003	2862 2017				221,46	221,46
199861072	Fat.	003	2918 2017				222,42	222,42
216458404	Fat.	003	1965 2017				222,54	222,54
121470768	Fat.	003	2086 2017				222,74	222,74
283558067	Fat.	003	2969 2017				223,38	223,38
214167119	Fat.	003	2706 2017				224,11	224,11
268996520	Fat.	003	1909 2017				224,20	224,20
283558067	Fat.	003	2376 2017				224,38	224,38
219003440	Fat.	003	2883 2017				224,84	224,84
219437823	Fat.	003	2916 2017				224,84	224,84
279626231	Fat.	003	2204 2017				225,47	225,47
222481170	Fat.	003	2015 2017				225,84	225,84
231426011	Fat.	003	3197 2017				226,30	226,30
257274588	Fat.	003	1969 2017				226,34	226,34
168275996	Fat.	003	2241 2017				226,80	226,80
256194661	Fat.	003	3214 2017				226,80	226,80
215613449	Fat.	003	3028 2017				228,02	228,02
167198599	Fat.	003	3086 2017				230,68	230,68
283694360	Fat.	003	2111 2017				231,18	231,18
222691891	Fat.	003	2424 2017				231,18	231,18
247400688	Fat.	003	2874 2017				231,18	231,18
192456334	Fat.	003	2302 2017				231,76	231,76
168275996	Fat.	003	2321 2017				232,14	232,14



Recebimentos em Atraso a 31/12/2018 - Art.º 15.º da LCPA								
Identificação da dívida				<= 30 dias	<= 60 dias	<=90 dias	>90 dias	Total
				(1)	(2)	(3)	(4)	(1)+(2)+(3)+(4)
203484819	Fat.	003	2978 2017				232,14	232,14
207794499	Fat.	003	1899 2017				232,18	232,18
264142578	Fat.	003	2419 2017				232,76	232,76
188462546	Fat.	003	1838 2017				233,60	233,60
272656925	Fat.	003	2310 2017				233,60	233,60
226365905	Fat.	003	2738 2017				233,60	233,60
247310603	Fat.	003	3127 2017				233,60	233,60
212211056	Fat.	003	2539 2017				235,06	235,06
254354467	Fat.	003	3067 2017				235,06	235,06
260859770	Fat.	003	2379 2017				235,56	235,56
229743838	Fat.	003	2940 2017				235,56	235,56
214128873	Fat.	003	2088 2017				236,52	236,52
233196340	Fat.	003	2766 2017				236,52	236,52
260784834	Fat.	003	3222 2017				237,98	237,98
229081592	Fat.	003	2390 2017				238,48	238,48
231991827	Fat.	003	2850 2017				238,48	238,48
229146236	Fat.	003	2769 2017				239,20	239,20
207906955	Fat.	003	3063 2017				239,28	239,28
212766597	Fat.	003	2796 2017				239,44	239,44
241250668	Fat.	003	1958 2017				239,94	239,94
207906955	Fat.	003	3146 2017				240,70	240,70
147453720	Fat.	003	2205 2017				240,90	240,90
212260111	Fat.	003	3205 2017				241,60	241,60
250753111	Fat.	003	1908 2017				242,36	242,36
223181129	Fat.	003	2749 2017				242,36	242,36
211298930	Fat.	003	2641 2017				244,00	244,00
205724442	Fat.	003	3134 2017				245,42	245,42
246205415	Fat.	003	2815 2017				246,12	246,12
226429598	Fat.	003	1923 2017				246,96	246,96
228563070	Fat.	003	3189 2017				248,14	248,14
234311657	Fat.	003	3157 2017				248,70	248,70
243551495	Fat.	003	2650 2017				249,66	249,66
208847570	Fat.	003	2361 2017				251,12	251,12
215075889	Fat.	003	2624 2017				251,12	251,12
254692117	Fat.	003	2198 2017				252,52	252,52
226051790	Fat.	003	3064 2017				254,54	254,54
212287435	Fat.	003	2301 2017				257,38	257,38
228947871	Fat.	003	2290 2017				257,62	257,62
195375416	Fat.	003	2771 2017				258,68	258,68
266080626	Fat.	003	2295 2017				260,98	260,98
247607789	Fat.	003	2028 2017				261,02	261,02
226372804	Fat.	003	2799 2017				261,44	261,44
234054328	Fat.	003	3211 2017				261,64	261,64
279626231	Fat.	003	2300 2017				263,22	263,22
226795675	Fat.	003	2816 2017				264,86	264,86
245249192	Fat.	003	3223 2017				265,60	265,60
255785925	Fat.	003	3219 2017				266,02	266,02
228947871	Fat.	003	2092 2017				266,74	266,74
259473774	Fat.	003	1883 2017				267,00	267,00
247784281	Fat.	003	2900 2017				267,06	267,06



Recebimentos em Atraso a 31/12/2018 - Art.º 15.º da LCPA								
Identificação da dívida				<= 30 dias	<= 60 dias	<=90 dias	>90 dias	Total
				(1)	(2)	(3)	(4)	(1)+(2)+(3)+(4)
289339022	Fat.	003	2994 2017				268,28	268,28
243951612	Fat.	003	2226 2017				268,44	268,44
256849072	Fat.	003	2169 2017				270,60	270,60
284965235	Fat.	003	2215 2017				271,94	271,94
226449041	Fat.	003	1951 2017				274,20	274,20
205051308	Fat.	003	2821 2017				274,48	274,48
119008939	Fat.	003	3152 2017				274,78	274,78
214925420	Fat.	003	2583 2017				275,62	275,62
228161690	Fat.	003	3087 2017				275,78	275,78
251652548	Fat.	003	2102 2017				279,32	279,32
188438408	Fat.	003	2990 2017				279,36	279,36
205724442	Fat.	003	2820 2017				281,34	281,34
200965565	Fat.	003	2775 2017				281,36	281,36
203528735	Fat.	003	2029 2017				284,70	284,70
225101416	Fat.	003	2422 2017				286,16	286,16
288201914	Fat.	003	2986 2017				286,62	286,62
259908860	Fat.	003	2957 2017				288,58	288,58
260082724	Fat.	003	2954 2017				291,04	291,04
219119716	Fat.	003	3124 2017				292,64	292,64
226653463	Fat.	003	2713 2017				292,98	292,98
230403417	Fat.	003	2381 2017				293,70	293,70
228915449	Fat.	003	2193 2017				294,64	294,64
222412577	Fat.	003	2987 2017				298,48	298,48
216677530	Fat.	003	2251 2017				302,80	302,80
196864755	Fat.	003	3023 2017				302,80	302,80
278730418	Fat.	003	3073 2017				304,72	304,72
266802338	Fat.	003	3077 2017				308,06	308,06
277011043	Fat.	003	1875 2017				315,56	315,56
256633363	Fat.	003	1970 2017				317,42	317,42
283712724	Fat.	003	2397 2017				318,28	318,28
268366888	Fat.	003	2058 2017				320,44	320,44
220361568	Fat.	003	2619 2017				322,38	322,38
175379939	Fat.	003	2540 2017				327,32	327,32
254731910	Fat.	003	2398 2017				348,62	348,62
240599632	Fat.	003	2384 2017				352,02	352,02
243457642	Fat.	003	2386 2017				360,66	360,66
259162094	Fat.	003	2097 2017				364,18	364,18
512004048	Fat.	001	16196 2017				931,60	931,60
243382278	Fat.	001	14353 2017				29,00	29,00
140848240	Fat.	001	15989 2017				25,30	25,30
145383636	Fat.	005	1401 2017				155,50	155,50
900742720	Fat.	005	1398 2017				1.827,70	1.827,70
123636124	Fat.	008	935 2017				32,90	32,90
227706617	Fat.	001	15053 2017				31,50	31,50
501302484	Fat.	007	1061 2017				22,02	22,02
269589007	Fat.	001	14974 2017				33,80	33,80
513990275	Fat.	007	1044 2017				99,84	99,84
901281069	Fat.	007	1058 2017				524,16	524,16
504822861	Fat.	007	1064 2017				5.106,82	5.106,82
506800954	Fat.	001	13650 2017				27,00	27,00



Recebimentos em Atraso a 31/12/2018 - Art.º 15.º da LCPA								
Identificação da dívida				<= 30 dias	<= 60 dias	<=90 dias	>90 dias	Total
				(1)	(2)	(3)	(4)	(1)+(2)+(3)+(4)
500897565	N. Créd.	001	46 2017				-1.944,40	-1.944,40
500897565	N. Créd.	001	47 2017				-1.944,40	-1.944,40
500897565	N. Créd.	001	48 2017				-1.944,40	-1.944,40
500897565	N. Créd.	001	45 2017				-1.658,40	-1.658,40
253877962	Fat.	003	2532 2017				6,00	6,00
253877962	Fat.	003	2534 2017				6,00	6,00
253877962	Fat.	003	2530 2017				9,00	9,00
253877962	Fat.	003	2531 2017				33,00	33,00
258564342	Fat.	003	2407 2017				34,00	34,00
209269030	Fat.	003	2406 2017				40,00	40,00
268393222	Fat.	003	2447 2017				44,00	44,00
209269030	Fat.	003	2405 2017				51,00	51,00
253877962	Fat.	003	2533 2017				70,00	70,00
508387124	Fat.	003	2552 2017				86,00	86,00
500897565	Fat.	001	13442 2017				2.247,50	2.247,50
500897565	Fat.	001	13443 2017				2.635,00	2.635,00
500897565	Fat.	001	13444 2017				2.635,00	2.635,00
500897565	Fat.	001	13445 2017				2.635,00	2.635,00
503972045	Fat.	007	1041 2017				396,90	396,90
510223311	Fat.	007	1043 2017				657,97	657,97
190429224	Fat.	001	14431 2017				44,80	44,80
221440461	Fat.	003	1813 2017				5,00	5,00
288613201	Fat.	003	1758 2017				8,76	8,76
229133312	Fat.	003	1762 2017				15,18	15,18
211844578	Fat.	003	1735 2017				17,52	17,52
196827868	Fat.	003	1728 2017				17,52	17,52
202827771	Fat.	003	1784 2017				24,82	24,82
176283129	Fat.	003	1740 2017				24,98	24,98
209755601	Fat.	003	1794 2017				25,48	25,48
222441917	Fat.	003	1683 2017				29,20	29,20
218733593	Fat.	003	1642 2017				31,56	31,56
196228328	Fat.	003	1731 2017				32,12	32,12
237205548	Fat.	003	1653 2017				33,58	33,58
242382517	Fat.	003	1712 2017				34,67	34,67
288735560	Fat.	003	1739 2017				36,50	36,50
214798593	Fat.	003	1690 2017				38,80	38,80
254981100	Fat.	003	1685 2017				40,43	40,43
205998607	Fat.	003	1746 2017				45,26	45,26
289639565	Fat.	003	1672 2017				45,96	45,96
205778836	Fat.	003	1709 2017				47,38	47,38
216639182	Fat.	003	1649 2017				50,52	50,52
225401096	Fat.	003	1664 2017				52,56	52,56
205314678	Fat.	003	1674 2017				54,02	54,02
287572919	Fat.	003	1702 2017				60,00	60,00
257202102	Fat.	003	1684 2017				61,47	61,47
200537474	Fat.	003	1714 2017				64,16	64,16
153113049	Fat.	003	1793 2017				71,54	71,54
169434320	Fat.	003	1667 2017				72,68	72,68
270742921	Fat.	003	1651 2017				73,00	73,00
215602390	Fat.	003	1808 2017				74,06	74,06



Recebimentos em Atraso a 31/12/2018 - Art.º 15.º da LCPA								
Identificação da dívida				<= 30 dias	<= 60 dias	<=90 dias	>90 dias	Total
				(1)	(2)	(3)	(4)	(1)+(2)+(3)+(4)
224370502	Fat.	003	1680 2017				76,42	76,42
147700850	Fat.	003	1767 2017				78,74	78,74
215578759	Fat.	003	1658 2017				84,93	84,93
237448920	Fat.	003	1660 2017				86,63	86,63
288833600	Fat.	003	1694 2017				88,76	88,76
212127136	Fat.	003	1736 2017				90,02	90,02
290106389	Fat.	003	1754 2017				92,78	92,78
188565191	Fat.	003	1798 2017				94,67	94,67
199897360	Fat.	003	1761 2017				102,20	102,20
201086050	Fat.	003	1789 2017				102,56	102,56
186942281	Fat.	003	1681 2017				103,26	103,26
194304787	Fat.	003	1774 2017				105,89	105,89
240194438	Fat.	003	1753 2017				108,04	108,04
215634390	Fat.	003	1764 2017				108,06	108,06
281251789	Fat.	003	1773 2017				112,08	112,08
257434925	Fat.	003	1707 2017				132,56	132,56
288456718	Fat.	003	1744 2017				139,86	139,86
288456718	Fat.	003	1703 2017				141,62	141,62
232736669	Fat.	003	1756 2017				157,16	157,16
226208362	Fat.	003	1819 2017				158,51	158,51
241406765	Fat.	003	1817 2017				158,76	158,76
246317264	Fat.	003	1812 2017				159,14	159,14
249222434	Fat.	003	1738 2017				162,79	162,79
274664496	Fat.	003	1689 2017				163,16	163,16
266306071	Fat.	003	1790 2017				164,02	164,02
286567024	Fat.	003	1749 2017				167,44	167,44
247468126	Fat.	003	1815 2017				189,80	189,80
263007472	Fat.	003	1765 2017				199,06	199,06
234663847	Fat.	003	1698 2017				209,51	209,51
256028079	Fat.	003	1696 2017				213,16	213,16
229653502	Fat.	003	1692 2017				215,06	215,06
265873460	Fat.	003	1803 2017				217,08	217,08
204992346	Fat.	003	1747 2017				217,54	217,54
214823962	Fat.	003	1648 2017				218,54	218,54
216894930	Fat.	003	1814 2017				223,32	223,32
238618641	Fat.	003	1787 2017				223,38	223,38
240484584	Fat.	003	1766 2017				225,94	225,94
246511095	Fat.	003	1757 2017				226,30	226,30
240538676	Fat.	003	1733 2017				227,76	227,76
234718773	Fat.	003	1711 2017				227,76	227,76
224709747	Fat.	003	1811 2017				228,26	228,26
238782301	Fat.	003	1783 2017				229,22	229,22
222481170	Fat.	003	1723 2017				230,68	230,68
252432320	Fat.	003	1776 2017				230,68	230,68
124752055	Fat.	003	1713 2017				232,14	232,14
287401316	Fat.	003	1705 2017				233,10	233,10
227967461	Fat.	003	1646 2017				235,68	235,68
231338759	Fat.	003	1650 2017				239,44	239,44
205239420	Fat.	003	1730 2017				263,16	263,16
251652548	Fat.	003	1748 2017				271,94	271,94



Recebimentos em Atraso a 31/12/2018 - Art.º 15.º da LCPA								
Identificação da dívida				<= 30 dias	<= 60 dias	<=90 dias	>90 dias	Total
				(1)	(2)	(3)	(4)	(1)+(2)+(3)+(4)
216975956	Fat.	003	1750 2017				272,28	272,28
202342026	Fat.	003	1763 2017				278,28	278,28
208086684	Fat.	003	1771 2017				279,78	279,78
239818512	Fat.	003	1663 2017				286,14	286,14
186652402	Fat.	003	1768 2017				287,74	287,74
253778808	Fat.	003	1678 2017				289,34	289,34
213920433	Fat.	003	1760 2017				291,44	291,44
222412577	Fat.	003	1721 2017				292,10	292,10
288661044	Fat.	003	1700 2017				299,06	299,06
222389257	Fat.	003	1657 2017				310,14	310,14
238411842	Fat.	003	1619 2017				9,50	9,50
190097019	Fat.	003	1602 2017				14,15	14,15
290853915	Fat.	003	1630 2017				17,14	17,14
106592181	Fat.	003	1598 2017				24,09	24,09
212622153	Fat.	003	1612 2017				24,82	24,82
283611634	Fat.	003	1621 2017				36,50	36,50
178315605	Fat.	003	1628 2017				39,57	39,57
203123034	Fat.	003	1593 2017				47,98	47,98
223743895	Fat.	003	1578 2017				55,48	55,48
228687233	Fat.	003	1590 2017				56,07	56,07
175458049	Fat.	003	1622 2017				66,44	66,44
230973310	Fat.	003	1592 2017				76,54	76,54
288782801	Fat.	003	1627 2017				83,22	83,22
238113442	Fat.	003	1594 2017				98,77	98,77
235931624	Fat.	003	1580 2017				107,31	107,31
203460707	Fat.	003	1629 2017				116,80	116,80
219586314	Fat.	003	1634 2017				125,30	125,30
209163569	Fat.	003	1631 2017				134,64	134,64
246039230	Fat.	003	1583 2017				136,09	136,09
260095451	Fat.	003	1617 2017				148,65	148,65
255103484	Fat.	003	1624 2017				180,62	180,62
290116252	Fat.	003	1585 2017				188,34	188,34
202406741	Fat.	003	1625 2017				198,66	198,66
255742681	Fat.	003	1603 2017				208,78	208,78
195620879	Fat.	003	1609 2017				221,75	221,75
260052396	Fat.	003	1616 2017				227,76	227,76
209605987	Fat.	003	1604 2017				235,06	235,06
211984469	Fat.	003	1623 2017				239,44	239,44
283694360	Fat.	003	1606 2017				240,90	240,90
210431288	Fat.	003	1591 2017				243,82	243,82
259892084	Fat.	003	1584 2017				291,44	291,44
216677530	Fat.	003	1586 2017				300,84	300,84
239303733	Fat.	003	1538 2017				5,73	5,73
104816368	Fat.	003	1542 2017				7,55	7,55
210738847	Fat.	003	1550 2017				13,14	13,14
286654849	Fat.	003	1523 2017				41,50	41,50
217108318	Fat.	003	1567 2017				44,76	44,76
232957487	Fat.	003	1555 2017				49,72	49,72
286989069	Fat.	003	1541 2017				63,28	63,28
222710721	Fat.	003	1534 2017				75,18	75,18



Recebimentos em Atraso a 31/12/2018 - Art.º 15.º da LCPA								
Identificação da dívida				<= 30 dias	<= 60 dias	<=90 dias	>90 dias	Total
				(1)	(2)	(3)	(4)	(1)+(2)+(3)+(4)
253925142	Fat.	003	1566 2017				101,47	101,47
281251789	Fat.	003	1568 2017				104,78	104,78
282375872	Fat.	003	1564 2017				109,94	109,94
234628766	Fat.	003	1543 2017				118,26	118,26
216964130	Fat.	003	1537 2017				140,91	140,91
213494019	Fat.	003	1539 2017				145,28	145,28
280331924	Fat.	003	1533 2017				146,52	146,52
191965391	Fat.	003	1558 2017				147,05	147,05
227111656	Fat.	003	1572 2017				178,48	178,48
225932431	Fat.	003	1557 2017				208,82	208,82
212040456	Fat.	003	1547 2017				210,24	210,24
242319670	Fat.	003	1569 2017				216,08	216,08
238413888	Fat.	003	1562 2017				252,58	252,58
218268220	Fat.	003	1565 2017				262,58	262,58
251536831	Fat.	003	1529 2017				270,10	270,10
284264482	Fat.	003	1530 2017				271,26	271,26
206027036	Fat.	003	1546 2017				271,56	271,56
166161314	Fat.	003	1528 2017				287,92	287,92
237139740	Fat.	003	1556 2017				293,29	293,29
237058545	Fat.	003	1478 2017				14,60	14,60
217784933	Fat.	003	1497 2017				59,86	59,86
212963538	Fat.	003	1483 2017				73,04	73,04
206981481	Fat.	003	1490 2017				79,48	79,48
282568409	Fat.	003	1499 2017				117,10	117,10
207470600	Fat.	003	1488 2017				126,10	126,10
256171394	Fat.	003	1498 2017				136,20	136,20
201117169	Fat.	003	1493 2017				146,38	146,38
185891551	Fat.	003	1492 2017				173,05	173,05
237748240	Fat.	003	1481 2017				227,14	227,14
267210671	Fat.	003	1500 2017				228,76	228,76
501952012	Fat.	001	12698 2017				258,90	258,90
201049520	Fat.	003	1485 2017				381,56	381,56
110166949	Fat.	007	1000 2017				63,00	63,00
504587102	Fat.	007	968 2017				86,94	86,94
500892679	Fat.	007	1023 2017				272,16	272,16
500226687	Fat.	007	969 2017				283,50	283,50
509668356	Fat.	007	956 2017				311,04	311,04
500923132	Fat.	007	988 2017				317,52	317,52
500923132	Fat.	007	989 2017				317,52	317,52
500212198	Fat.	007	1024 2017				480,06	480,06
509631410	Fat.	007	1007 2017				521,64	521,64
500212597	Fat.	007	1030 2017				1.813,28	1.813,28
136797563	Fat.	008	861 2017				49,30	49,30
900742720	Fat.	005	1246 2017				1.827,70	1.827,70
513990275	Fat.	007	947 2017				257,04	257,04
234161647	Fat.	001	13097 2017				52,90	52,90
170531473	Fat.	001	13096 2017				56,40	56,40
244291594	Fat.	001	12827 2017				49,40	49,40
122496698	Fat.	001	12449 2017				49,40	49,40
170128555	Fat.	001	11455 2017				18.673,00	18.673,00



Recebimentos em Atraso a 31/12/2018 - Art.º 15.º da LCPA									
Identificação da dívida				<= 30 dias	<= 60 dias	<=90 dias	>90 dias	Total	
				(1)	(2)	(3)	(4)	(1)+(2)+(3)+(4)	
118894919	Fat.	005	1038	2017				15,67	15,67
233977040	Fat.	005	1068	2017				46,30	46,30
145383636	Fat.	005	1095	2017				155,50	155,50
900742720	Fat.	005	1092	2017				1.827,70	1.827,70
513158910	Fat.	001	10830	2017				29,00	29,00
506352820	Fat.	007	865	2017				845,64	845,64
209269030	Fat.	003	832	2017				50,00	50,00
209269030	Fat.	003	846	2017				60,00	60,00
258564342	Fat.	003	847	2017				63,00	63,00
126019312	Fat.	005	949	2017				1.454,70	1.454,70
165338016	Fat.	005	1020	2017				1.454,70	1.454,70
500897565	Fat.	001	9889	2017				159.868,72	159.868,72
500897565	Fat.	001	9891	2017				312.847,60	312.847,60
500897565	Fat.	001	9893	2017				312.847,60	312.847,60
500897565	Fat.	001	9894	2017				374.717,40	374.717,40
513516387	Fat.	007	832	2017				60,30	60,30
513516387	Fat.	007	833	2017				120,60	120,60
212859463	Fat.	001	11380	2017				26,80	26,80
510171567	Fat.	007	830	2017				60,61	60,61
510171567	Fat.	007	829	2017				121,68	121,68
500554676	Fat.	007	823	2017				226,80	226,80
510171567	Fat.	007	828	2017				280,80	280,80
500554676	Fat.	007	822	2017				973,73	973,73
510171567	Fat.	007	826	2017				3.087,00	3.087,00
510171567	Fat.	007	827	2017				3.099,60	3.099,60
270835598	Fat.	001	9697	2017				29,00	29,00
233977040	Fat.	005	942	2017				46,30	46,30
900742720	Fat.	005	944	2017				1.827,70	1.827,70
231330464	Fat.	001	9310	2017				193,60	193,60
513136100	Fat.	001	9104	2017				258,90	258,90
901179299	Fat.	007	784	2017				409,03	409,03
178335550	Fat.	001	10224	2017				28,00	28,00
108100251	Fat.	001	9908	2017				49,40	49,40
510389392	Fat.	001	10345	2017				665,10	665,10
138567697	Fat.	007	705	2017				54,00	54,00
138567697	Fat.	007	706	2017				54,00	54,00
198550049	Fat.	007	722	2017				54,00	54,00
507887409	Fat.	007	712	2017				167,04	167,04
501247475	Fat.	007	711	2017				172,80	172,80
500537623	Fat.	007	701	2017				237,60	237,60
500111308	Fat.	007	702	2017				306,00	306,00
510728804	Fat.	007	714	2017				393,12	393,12
501247475	Fat.	007	710	2017				703,08	703,08
500892679	Fat.	007	685	2017				136,08	136,08
501624457	Fat.	007	662	2017				157,92	157,92
503746746	Fat.	007	675	2017				192,00	192,00
510901832	Fat.	007	678	2017				2.835,60	2.835,60
220726299	Fat.	001	9459	2017				49,40	49,40
513953736	Fat.	007	624	2017				214,56	214,56
208884866	Fat.	001	9151	2017				49,40	49,40



Recebimentos em Atraso a 31/12/2018 - Art.º 15.º da LCPA								
Identificação da dívida				<= 30 dias	<= 60 dias	<=90 dias	>90 dias	Total
				(1)	(2)	(3)	(4)	(1)+(2)+(3)+(4)
229786200	Fat.	001	8079 2017				37.752,00	37.752,00
210428694	Fat.	003	304 2017				32,12	32,12
202343162	Fat.	001	7957 2017				39,10	39,10
120641003	Fat.	001	9016 2017				70,40	70,40
900742720	Fat.	005	813 2017				1.827,70	1.827,70
193324580	Fat.	001	8756 2017				52,90	52,90
103883770	Fat.	001	8758 2017				56,40	56,40
128811811	Fat.	007	565 2017				82,80	82,80
500212198	Fat.	007	550 2017				240,03	240,03
500212198	Fat.	007	549 2017				548,64	548,64
503745979	Fat.	007	556 2017				1.764,00	1.764,00
504264559	Fat.	007	581 2017				2.047,30	2.047,30
174661550	Fat.	007	555 2017				2.057,60	2.057,60
510364560	Fat.	007	582 2017				2.517,58	2.517,58
509641873	Fat.	007	591 2017				3.539,53	3.539,53
510089348	Fat.	007	587 2017				4.304,16	4.304,16
513738320	Fat.	007	600 2017				88,10	88,10
504611780	Fat.	007	602 2017				88,10	88,10
508921007	Fat.	007	603 2017				88,10	88,10
502483067	Fat.	007	605 2017				88,10	88,10
509073891	Fat.	007	607 2017				88,10	88,10
513937412	Fat.	007	609 2017				88,10	88,10
175676046	Fat.	007	610 2017				88,10	88,10
241100941	Fat.	007	611 2017				88,10	88,10
510765882	Fat.	007	612 2017				88,10	88,10
513867066	Fat.	007	614 2017				88,10	88,10
199870977	Fat.	001	8608 2017				84,40	84,40
180474677	Fat.	001	7512 2017				37.208,00	37.208,00
510231799	Fat.	001	7017 2017				179,40	179,40
510194338	Fat.	007	515 2017				143,64	143,64
219995680	Fat.	007	513 2017				501,12	501,12
260111767	Fat.	007	487 2017				31,32	31,32
509075835	Fat.	007	469 2017				170,86	170,86
216807069	Fat.	007	505 2017				337,37	337,37
509251722	Fat.	007	461 2017				742,27	742,27
980266980	Fat.	007	444 2017				1.940,82	1.940,82
505647729	Fat.	008	568 2017				64,50	64,50
513894993	Fat.	001	6682 2017				29,00	29,00
509103090	Fat.	007	426 2017				234,00	234,00
136912125	Fat.	001	7495 2017				43,60	43,60
500365571	Fat.	008	541 2017				79,70	79,70
900742720	Fat.	005	690 2017				1.827,70	1.827,70
267919379	Fat.	003	41 2017				223,88	223,88
513121625	Fat.	007	405 2017				2.595,82	2.595,82
227215559	Fat.	003	36 2017				121,43	121,43
227215559	Fat.	003	37 2017				197,10	197,10
196072301	Fat.	001	5361 2017				12.443,00	12.443,00
502453702	Fat.	001	5372 2017				43.725,89	43.725,89
189171049	Fat.	001	6288 2017				79,80	79,80
504615947	Fat.	003	34 2017				213,20	213,20



Recebimentos em Atraso a 31/12/2018 - Art.º 15.º da LCPA						
Identificação da dívida		<= 30 dias	<= 60 dias	<=90 dias	>90 dias	Total
		(1)	(2)	(3)	(4)	(1)+(2)+(3)+(4)
504615947	Fat. 003 33 2017				214,60	214,60
162377274	Fat. 001 5398 2017				29,00	29,00
270524282	Fat. 007 372 2017				266,76	266,76
506352820	Fat. 007 364 2017				711,36	711,36
136795820	Fat. 001 5118 2017				29,00	29,00
261806017	Fat. 003 30 2017				18,75	18,75
500543917	Fat. 007 330 2017				134,40	134,40
270524282	Fat. 007 342 2017				207,90	207,90
514214082	Fat. 007 343 2017				453,02	453,02
900742720	Fat. 005 540 2017				1.827,70	1.827,70
170133656	Fat. 008 431 2017				64,50	64,50
158464249	Fat. 001 5265 2017				60,90	60,90
128048409	Fat. 008 389 2017				64,50	64,50
219639493	Fat. 007 283 2017				78,00	78,00
121512010	Fat. 007 282 2017				613,44	613,44
290508991	Fat. 003 17 2017				24,82	24,82
214925420	Fat. 003 16 2017				230,68	230,68
108103293	Fat. 005 382 2017				46,30	46,30
145383636	Fat. 005 414 2017				155,50	155,50
900742720	Fat. 005 411 2017				1.827,70	1.827,70
500593540	Fat. 007 206 2017				32,04	32,04
500593540	Fat. 007 205 2017				45,00	45,00
500593540	Fat. 007 204 2017				89,64	89,64
500593540	Fat. 007 207 2017				136,80	136,80
509383378	Fat. 007 201 2017				216,00	216,00
500226687	Fat. 007 224 2017				250,56	250,56
500844321	Fat. 007 229 2017				271,54	271,54
509383378	Fat. 007 200 2017				345,60	345,60
500226687	Fat. 007 223 2017				397,44	397,44
980266980	Fat. 007 244 2017				457,92	457,92
500212198	Fat. 001 2935 2017				29,00	29,00
122570227	Fat. 008 63 2017				39,90	39,90
170938786	Fat. 008 65 2017				39,90	39,90
122570227	Fat. 008 67 2017				39,90	39,90
101972776	Fat. 008 76 2017				94,90	94,90
101972776	Fat. 008 77 2017				94,90	94,90
101972776	Fat. 008 78 2017				94,90	94,90
176730192	Fat. 008 81 2017				94,90	94,90
128254360	Fat. 008 82 2017				94,90	94,90
141758341	Fat. 008 84 2017				94,90	94,90
229871674	Fat. 001 2571 2017				10.918,00	10.918,00
223756849	Fat. 001 4195 2017				4,60	4,60
501214534	Fat. 007 184 2017				62,09	62,09
501525882	Fat. 007 173 2017				280,80	280,80
127972714	Fat. 007 194 2017				414,72	414,72
501525882	Fat. 007 188 2017				449,13	449,13
513522077	Fat. 001 3840 2017				25,30	25,30
500543321	Fat. 007 146 2017				46,08	46,08
501343245	Fat. 007 85 2017				79,20	79,20
216610818	Fat. 001 3002 2017				84,20	84,20



Recebimentos em Atraso a 31/12/2018 - Art.º 15.º da LCPA								
Identificação da dívida				<= 30 dias	<= 60 dias	<=90 dias	>90 dias	Total
				(1)	(2)	(3)	(4)	(1)+(2)+(3)+(4)
501343245	Fat.	007	84 2017				140,40	140,40
198525435	Fat.	003	11 2017				13,14	13,14
229826822	Fat.	003	10 2017				29,20	29,20
247035610	Fat.	003	9 2017				59,13	59,13
253318262	Fat.	001	2734 2017				36,60	36,60
504425374	Fat.	007	44 2017				57,60	57,60
121696863	Fat.	001	2727 2017				78,60	78,60
500307873	Fat.	007	57 2017				166,32	166,32
500307873	Fat.	007	58 2017				185,22	185,22
509251722	Fat.	007	29 2017				742,27	742,27
501489126	Fat.	001	1789 2017				385,20	385,20
108103293	Fat.	005	231 2017				46,30	46,30
145383636	Fat.	005	263 2017				155,50	155,50
900742720	Fat.	005	279 2017				1.827,70	1.827,70
901525464	Fat.	001	3064 2017				73,90	73,90
207501343	Fat.	007	21 2017				397,80	397,80
182246868	Fat.	007	12 2017				405,60	405,60
118854097	Fat.	007	15 2017				405,60	405,60
500212198	Fat.	007	26 2017				4.253,40	4.253,40
500212198	Fat.	007	25 2017				7.527,60	7.527,60
144885468	Fat.	006	37 2017				121,50	121,50
500897565	Fat.	001	2205 2017				306,00	306,00
202289265	Fat.	001	1807 2017				44,80	44,80
501489126	Fat.	001	793 2017				885,60	885,60
108103293	Fat.	005	74 2017				46,30	46,30
141438975	Fat.	005	149 2017				55,44	55,44
900742720	Fat.	005	104 2017				1.827,70	1.827,70
500078076	Fat.	007	968 2016				246,24	246,24
500212198	Fat.	007	964 2016				7.497,00	7.497,00
219531862	Fat.	001	1361 2017				46,70	46,70
503142697	Fat.	007	944 2016				302,40	302,40
503142697	Fat.	007	943 2016				466,56	466,56
500554676	Fat.	007	947 2016				518,40	518,40
503340855	Fat.	007	933 2016				1.754,16	1.754,16
503340855	Fat.	007	932 2016				2.842,80	2.842,80
208007490	Fat.	003	5 2017				21,44	21,44
232367191	Fat.	003	1831 2016				23,22	23,22
232367191	Fat.	003	1830 2016				33,22	33,22
254354467	Fat.	003	4 2017				115,34	115,34
190263334	Fat.	003	1828 2016				120,45	120,45
211345555	Fat.	003	2 2017				182,50	182,50
142356980	Fat.	005	1463 2016				2.176,70	2.176,70
221698957	Fat.	007	883 2016				66,60	66,60
500547920	Fat.	007	895 2016				99,00	99,00
500547920	Fat.	007	894 2016				100,80	100,80
508092531	Fat.	007	891 2016				124,74	124,74
221698957	Fat.	007	884 2016				133,20	133,20
503746746	Fat.	007	879 2016				248,88	248,88
506352820	Fat.	007	797 2016				93,60	93,60
510857744	Fat.	007	837 2016				245,82	245,82



Recebimentos em Atraso a 31/12/2018 - Art.º 15.º da LCPA								
Identificação da dívida				<= 30 dias	<= 60 dias	<=90 dias	>90 dias	Total
				(1)	(2)	(3)	(4)	(1)+(2)+(3)+(4)
973353872	Fat.	007	802 2016				280,80	280,80
509739121	Fat.	007	795 2016				354,24	354,24
506352820	Fat.	007	820 2016				375,84	375,84
500929190	Fat.	007	830 2016				564,00	564,00
500020906	Fat.	007	794 2016				587,52	587,52
108103293	Fat.	005	1413 2016				46,30	46,30
245263845	Fat.	003	1826 2016				72,52	72,52
900742720	Fat.	005	1444 2016				1.827,70	1.827,70
510671691	Fat.	007	779 2016				1.975,80	1.975,80
506539717	Fat.	007	772 2016				91,50	91,50
266552137	Fat.	003	1822 2016				23,36	23,36
195375416	Fat.	003	1813 2016				32,85	32,85
277350239	Fat.	003	1815 2016				42,34	42,34
227967461	Fat.	003	1824 2016				42,34	42,34
164052356	Fat.	003	1823 2016				47,27	47,27
228923182	Fat.	003	1821 2016				50,44	50,44
284264482	Fat.	003	1808 2016				169,36	169,36
253509572	Fat.	003	1807 2016				195,64	195,64
196395992	Fat.	003	1811 2016				233,60	233,60
122160070	Fat.	007	768 2016				323,74	323,74
217430970	Fat.	003	1827 2016				116,52	116,52
503159093	Fat.	007	746 2016				93,60	93,60
503159093	Fat.	007	756 2016				469,80	469,80
510356826	Fat.	007	720 2016				178,56	178,56
504587102	Fat.	007	726 2016				198,72	198,72
510426379	Fat.	007	694 2016				49,15	49,15
510426379	Fat.	007	695 2016				58,98	58,98
510426379	Fat.	007	696 2016				352,51	352,51
510426379	Fat.	007	697 2016				399,17	399,17
510857744	Fat.	007	629 2016				157,44	157,44
259949361	Fat.	007	627 2016				653,73	653,73
504066005	Fat.	001	13123 2016				28,83	28,83
506407829	Fat.	007	562 2016				18,74	18,74
189192429	Fat.	001	13662 2016				52,50	52,50
506407829	Fat.	007	556 2016				366,00	366,00
506407829	Fat.	007	560 2016				366,00	366,00
217431003	Fat.	007	564 2016				397,44	397,44
506407829	Fat.	007	557 2016				488,00	488,00
506407829	Fat.	007	555 2016				732,00	732,00
506407829	Fat.	007	558 2016				732,00	732,00
506407829	Fat.	007	559 2016				1.098,00	1.098,00
145383636	Fat.	005	1321 2016				39,34	39,34
108103293	Fat.	005	1287 2016				46,30	46,30
900742720	Fat.	005	1317 2016				1.827,70	1.827,70
510992021	Fat.	001	12376 2016				47,45	47,45
504560476	Fat.	007	652 2016				57,68	57,68
203347404	Fat.	007	622 2016				93,60	93,60
507376447	Fat.	007	623 2016				93,60	93,60
500238847	Fat.	007	618 2016				140,40	140,40
509469620	Fat.	007	619 2016				187,20	187,20



Recebimentos em Atraso a 31/12/2018 - Art.º 15.º da LCPA								
Identificação da dívida				<= 30 dias	<= 60 dias	<=90 dias	>90 dias	Total
				(1)	(2)	(3)	(4)	(1)+(2)+(3)+(4)
503588890	Fat.	007	571 2016				1.200,96	1.200,96
510021930	Fat.	007	548 2016				478,56	478,56
510021930	Fat.	007	534 2016				1.037,00	1.037,00
253097061	Fat.	003	1752 2016				25,09	25,09
230783791	Fat.	003	1801 2016				41,38	41,38
262751321	Fat.	003	1802 2016				45,26	45,26
216754615	Fat.	003	1758 2016				59,86	59,86
228704006	Fat.	003	1760 2016				75,94	75,94
218958803	Fat.	003	1787 2016				83,95	83,95
252193644	Fat.	003	1762 2016				102,20	102,20
216520037	Fat.	003	1790 2016				102,93	102,93
216520037	Fat.	003	1788 2016				105,85	105,85
209122552	Fat.	003	1785 2016				108,04	108,04
206261942	Fat.	003	1774 2016				110,96	110,96
242470319	Fat.	003	1768 2016				112,42	112,42
211924903	Fat.	003	1799 2016				116,07	116,07
214468348	Fat.	003	1766 2016				122,64	122,64
243235496	Fat.	003	1794 2016				124,34	124,34
247014648	Fat.	003	1750 2016				126,79	126,79
263605043	Fat.	003	1780 2016				160,60	160,60
216632978	Fat.	003	1789 2016				172,28	172,28
255257716	Fat.	003	1756 2016				184,76	184,76
263605043	Fat.	003	1792 2016				185,42	185,42
230156541	Fat.	003	1798 2016				205,00	205,00
247857130	Fat.	003	1751 2016				214,62	214,62
168275996	Fat.	003	1775 2016				214,62	214,62
283694360	Fat.	003	1776 2016				240,90	240,90
190490152	Fat.	003	1791 2016				246,74	246,74
500397490	Fat.	001	13571 2016				209,20	209,20
200361210	Fat.	001	12987 2016				3,60	3,60
510021930	Fat.	007	512 2016				187,92	187,92
900240733	Fat.	005	1215 2016				5.670,00	5.670,00
255666926	Fat.	003	1740 2016				69,43	69,43
255433557	Fat.	003	1744 2016				217,54	217,54
213260662	Fat.	007	463 2016				187,20	187,20
108103293	Fat.	005	1171 2016				46,30	46,30
118894919	Fat.	005	1142 2016				144,60	144,60
900742720	Fat.	005	1201 2016				1.827,70	1.827,70
510089348	Fat.	007	444 2016				664,71	664,71
508539161	Fat.	007	443 2016				6.236,33	6.236,33
500212597	Fat.	007	441 2016				6.458,89	6.458,89
243744048	Fat.	001	10537 2016				28,83	28,83
508640717	Fat.	007	423 2016				869,40	869,40
513480595	Fat.	007	425 2016				1.459,35	1.459,35
510453104	Fat.	007	424 2016				1.945,80	1.945,80
510648240	Fat.	007	427 2016				4.864,50	4.864,50
500593540	Fat.	003	1730 2016				28,83	28,83
234054328	Fat.	001	10128 2016				28,83	28,83
232343276	Fat.	001	10850 2016				28,00	28,00
108103293	Fat.	005	1053 2016				46,30	46,30



Recebimentos em Atraso a 31/12/2018 - Art.º 15.º da LCPA								
Identificação da dívida				<= 30 dias	<= 60 dias	<=90 dias	>90 dias	Total
				(1)	(2)	(3)	(4)	(1)+(2)+(3)+(4)
118894919	Fat.	005	1024 2016				144,60	144,60
900742720	Fat.	005	1083 2016				1.827,70	1.827,70
221218033	Fat.	003	678 2016				0,26	0,26
180703994	Fat.	003	1212 2016				0,73	0,73
217890377	Fat.	003	1208 2016				0,85	0,85
204176972	Fat.	003	1635 2016				1,08	1,08
208401040	Fat.	003	235 2016				1,46	1,46
136120210	Fat.	003	302 2016				1,46	1,46
233791183	Fat.	003	310 2016				1,46	1,46
207154856	Fat.	003	499 2016				1,46	1,46
186751281	Fat.	003	596 2016				1,46	1,46
284870056	Fat.	003	1524 2016				1,46	1,46
210609958	Fat.	003	1575 2016				1,46	1,46
206674058	Fat.	003	1671 2016				1,46	1,46
205362559	Fat.	003	1725 2016				1,46	1,46
209655135	Fat.	003	815 2016				1,56	1,56
142335894	Fat.	003	1587 2016				1,96	1,96
239088964	Fat.	003	498 2016				2,00	2,00
261653709	Fat.	003	1224 2016				2,92	2,92
229893546	Fat.	003	1173 2016				3,00	3,00
226647277	Fat.	003	117 2016				3,54	3,54
184266254	Fat.	003	761 2016				3,65	3,65
231930860	Fat.	003	301 2016				4,38	4,38
200309536	Fat.	003	1012 2016				4,38	4,38
245118187	Fat.	003	1093 2016				4,38	4,38
247551120	Fat.	003	1386 2016				4,38	4,38
214576817	Fat.	003	1584 2016				4,38	4,38
198392052	Fat.	003	810 2016				4,96	4,96
212260111	Fat.	003	1718 2016				5,37	5,37
234628286	Fat.	003	461 2016				5,84	5,84
220962804	Fat.	003	574 2016				5,84	5,84
205319530	Fat.	003	727 2016				5,84	5,84
216508576	Fat.	003	1194 2016				5,84	5,84
228161690	Fat.	003	1381 2016				5,84	5,84
245953795	Fat.	003	1052 2016				6,01	6,01
184313465	Fat.	003	222 2016				6,69	6,69
222884495	Fat.	003	1365 2016				7,30	7,30
195375017	Fat.	003	382 2016				8,03	8,03
218792549	Fat.	003	1075 2016				8,03	8,03
170938735	Fat.	003	1444 2016				8,03	8,03
235548448	Fat.	003	1056 2016				8,20	8,20
140342303	Fat.	003	99 2016				8,54	8,54
238649253	Fat.	003	1284 2016				8,76	8,76
227277406	Fat.	003	1647 2016				8,76	8,76
255032676	Fat.	003	1693 2016				8,76	8,76
195433971	Fat.	003	1258 2016				10,22	10,22
190015640	Fat.	003	1528 2016				11,00	11,00
201014890	Fat.	003	219 2016				12,11	12,11
204796121	Fat.	003	141 2016				12,12	12,12
208751084	Fat.	003	1493 2016				12,27	12,27



Recebimentos em Atraso a 31/12/2018 - Art.º 15.º da LCPA								
Identificação da dívida				<= 30 dias	<= 60 dias	<=90 dias	>90 dias	Total
				(1)	(2)	(3)	(4)	(1)+(2)+(3)+(4)
207322694	Fat.	003	1593 2016				12,36	12,36
229893546	Fat.	003	1172 2016				13,00	13,00
262962578	Fat.	003	183 2016				13,14	13,14
184190045	Fat.	003	537 2016				13,98	13,98
205293603	Fat.	003	556 2016				14,02	14,02
130485381	Fat.	003	359 2016				14,60	14,60
261718843	Fat.	003	856 2016				14,60	14,60
261718843	Fat.	003	855 2016				14,60	14,60
149949740	Fat.	003	1616 2016				14,60	14,60
218404301	Fat.	003	1572 2016				15,58	15,58
235570095	Fat.	003	807 2016				15,85	15,85
221671498	Fat.	003	1334 2016				16,06	16,06
282257063	Fat.	003	177 2016				16,33	16,33
191624047	Fat.	003	1160 2016				16,79	16,79
236126180	Fat.	003	331 2016				17,52	17,52
220344507	Fat.	003	1383 2016				17,92	17,92
265444128	Fat.	003	1009 2016				18,27	18,27
237958910	Fat.	003	285 2016				18,98	18,98
237958910	Fat.	003	286 2016				18,98	18,98
223494658	Fat.	003	702 2016				19,50	19,50
223879100	Fat.	003	504 2016				19,71	19,71
218208189	Fat.	003	113 2016				20,44	20,44
141193611	Fat.	003	1685 2016				21,17	21,17
256462593	Fat.	003	1425 2016				21,90	21,90
286033453	Fat.	003	926 2016				21,90	21,90
212706187	Fat.	003	393 2016				23,36	23,36
267760531	Fat.	003	1238 2016				23,57	23,57
232568600	Fat.	003	1569 2016				25,54	25,54
236295772	Fat.	003	356 2016				26,28	26,28
235262480	Fat.	003	484 2016				26,28	26,28
270455230	Fat.	003	511 2016				26,28	26,28
229535690	Fat.	003	938 2016				26,28	26,28
184127793	Fat.	003	445 2016				26,72	26,72
193726920	Fat.	003	960 2016				26,94	26,94
206523912	Fat.	003	1606 2016				27,21	27,21
216677530	Fat.	003	623 2016				27,58	27,58
187956952	Fat.	003	342 2016				27,74	27,74
258239794	Fat.	003	770 2016				27,74	27,74
234276371	Fat.	003	936 2016				27,76	27,76
192910850	Fat.	003	1092 2016				29,20	29,20
216779634	Fat.	003	311 2016				29,20	29,20
229436200	Fat.	003	119 2016				29,22	29,22
260684767	Fat.	003	923 2016				29,34	29,34
219573352	Fat.	003	691 2016				29,93	29,93
191319767	Fat.	003	486 2016				30,16	30,16
197283730	Fat.	003	395 2016				30,66	30,66
141193611	Fat.	003	1657 2016				30,66	30,66
211656003	Fat.	003	1650 2016				32,31	32,31
198831358	Fat.	003	1339 2016				32,31	32,31
235548448	Fat.	003	1057 2016				32,42	32,42



Recebimentos em Atraso a 31/12/2018 - Art.º 15.º da LCPA								
Identificação da dívida				<= 30 dias	<= 60 dias	<=90 dias	>90 dias	Total
				(1)	(2)	(3)	(4)	(1)+(2)+(3)+(4)
260342718	Fat.	003	647 2016				33,35	33,35
234718773	Fat.	003	1085 2016				34,68	34,68
203372379	Fat.	003	779 2016				35,04	35,04
251491455	Fat.	003	433 2016				35,77	35,77
184127793	Fat.	003	444 2016				36,29	36,29
227378830	Fat.	003	1325 2016				37,50	37,50
213742802	Fat.	003	933 2016				37,60	37,60
214241017	Fat.	003	1371 2016				38,27	38,27
212548913	Fat.	003	741 2016				38,33	38,33
238113442	Fat.	003	181 2016				38,84	38,84
261716352	Fat.	003	432 2016				39,42	39,42
261560433	Fat.	003	192 2016				39,68	39,68
218568894	Fat.	003	1028 2016				39,92	39,92
243857080	Fat.	003	1262 2016				40,30	40,30
205998526	Fat.	003	652 2016				40,71	40,71
262745666	Fat.	003	1596 2016				40,88	40,88
207820597	Fat.	003	389 2016				40,96	40,96
204653576	Fat.	003	1395 2016				41,15	41,15
201736969	Fat.	003	1278 2016				42,34	42,34
194888150	Fat.	003	843 2016				42,84	42,84
287493407	Fat.	003	778 2016				43,80	43,80
265771943	Fat.	003	675 2016				44,74	44,74
191702919	Fat.	003	766 2016				45,26	45,26
220670838	Fat.	003	899 2016				45,30	45,30
207322970	Fat.	003	1041 2016				45,50	45,50
256568430	Fat.	003	648 2016				45,51	45,51
186671202	Fat.	003	1413 2016				45,87	45,87
280085486	Fat.	003	641 2016				46,72	46,72
207322970	Fat.	003	1042 2016				46,96	46,96
287234525	Fat.	003	1411 2016				47,18	47,18
205814859	Fat.	003	649 2016				47,45	47,45
258239794	Fat.	003	771 2016				48,18	48,18
240484479	Fat.	003	618 2016				48,18	48,18
206981481	Fat.	003	1203 2016				48,72	48,72
201475847	Fat.	003	1139 2016				49,26	49,26
269809880	Fat.	003	415 2016				49,28	49,28
195620879	Fat.	003	1248 2016				49,64	49,64
210967587	Fat.	003	1098 2016				50,01	50,01
202214885	Fat.	003	238 2016				51,83	51,83
251574792	Fat.	003	1161 2016				52,56	52,56
190921447	Fat.	003	1471 2016				52,65	52,65
152706054	Fat.	003	1670 2016				53,25	53,25
208695192	Fat.	003	831 2016				53,29	53,29
220822751	Fat.	003	1186 2016				53,92	53,92
239174623	Fat.	003	186 2016				54,75	54,75
274727080	Fat.	003	634 2016				54,75	54,75
202005984	Fat.	003	1618 2016				55,48	55,48
238782301	Fat.	003	292 2016				55,93	55,93
218958803	Fat.	003	686 2016				56,07	56,07
252432320	Fat.	003	1661 2016				56,11	56,11



Recebimentos em Atraso a 31/12/2018 - Art.º 15.º da LCPA								
Identificação da dívida				<= 30 dias	<= 60 dias	<=90 dias	>90 dias	Total
				(1)	(2)	(3)	(4)	(1)+(2)+(3)+(4)
218856784	Fat.	003	1380 2016				56,16	56,16
255481365	Fat.	003	1563 2016				56,21	56,21
212706187	Fat.	003	394 2016				56,94	56,94
246481137	Fat.	003	602 2016				57,48	57,48
244194840	Fat.	003	935 2016				57,62	57,62
232599211	Fat.	003	101 2016				58,40	58,40
258250259	Fat.	003	1609 2016				58,74	58,74
209122528	Fat.	003	1232 2016				58,90	58,90
208210466	Fat.	003	737 2016				59,94	59,94
238515478	Fat.	003	520 2016				60,41	60,41
287172180	Fat.	003	518 2016				60,72	60,72
256531285	Fat.	003	541 2016				62,88	62,88
119007789	Fat.	003	1595 2016				64,00	64,00
267245513	Fat.	003	162 2016				64,24	64,24
259908860	Fat.	003	860 2016				65,04	65,04
267033915	Fat.	003	1249 2016				65,12	65,12
267338139	Fat.	003	762 2016				65,15	65,15
256462593	Fat.	003	1426 2016				65,70	65,70
194417000	Fat.	003	436 2016				65,70	65,70
231371870	Fat.	003	1525 2016				66,73	66,73
238113442	Fat.	003	180 2016				67,38	67,38
257274588	Fat.	003	450 2016				68,76	68,76
229342655	Fat.	003	1066 2016				69,35	69,35
260090700	Fat.	003	796 2016				69,69	69,69
109883179	Fat.	003	782 2016				70,08	70,08
200076345	Fat.	003	1197 2016				70,08	70,08
259535141	Fat.	003	501 2016				70,08	70,08
208695192	Fat.	003	830 2016				70,33	70,33
226300528	Fat.	003	240 2016				70,67	70,67
229342655	Fat.	003	1067 2016				70,81	70,81
247287490	Fat.	003	1317 2016				71,24	71,24
271392622	Fat.	003	1585 2016				71,64	71,64
206185847	Fat.	003	166 2016				72,27	72,27
286851199	Fat.	003	172 2016				73,00	73,00
232539715	Fat.	003	638 2016				73,00	73,00
268996520	Fat.	003	1083 2016				73,00	73,00
247106240	Fat.	003	467 2016				74,04	74,04
188469044	Fat.	003	589 2016				74,46	74,46
187273278	Fat.	003	442 2016				75,64	75,64
243884079	Fat.	003	594 2016				77,02	77,02
201967669	Fat.	003	137 2016				77,13	77,13
261623702	Fat.	003	174 2016				77,32	77,32
261453726	Fat.	003	185 2016				78,84	78,84
206624840	Fat.	003	1363 2016				78,84	78,84
238425070	Fat.	003	351 2016				79,37	79,37
211145432	Fat.	003	1234 2016				79,46	79,46
204190258	Fat.	003	241 2016				80,02	80,02
222710721	Fat.	003	495 2016				80,02	80,02
239765249	Fat.	003	1682 2016				80,05	80,05
261453726	Fat.	003	197 2016				81,76	81,76



Recebimentos em Atraso a 31/12/2018 - Art.º 15.º da LCPA								
Identificação da dívida				<= 30 dias	<= 60 dias	<=90 dias	>90 dias	Total
				(1)	(2)	(3)	(4)	(1)+(2)+(3)+(4)
220447349	Fat.	003	1505 2016				82,14	82,14
261623702	Fat.	003	173 2016				82,83	82,83
232312664	Fat.	003	289 2016				82,88	82,88
177685085	Fat.	003	123 2016				83,16	83,16
217108318	Fat.	003	1034 2016				84,22	84,22
253534542	Fat.	003	1220 2016				84,30	84,30
246924586	Fat.	003	1291 2016				85,68	85,68
226533034	Fat.	003	1319 2016				86,14	86,14
249807173	Fat.	003	1379 2016				86,64	86,64
251536831	Fat.	003	144 2016				86,87	86,87
209000414	Fat.	003	991 2016				86,87	86,87
206964501	Fat.	003	656 2016				87,60	87,60
240603559	Fat.	003	447 2016				87,62	87,62
197941958	Fat.	003	165 2016				87,72	87,72
211477869	Fat.	003	1534 2016				87,82	87,82
167387928	Fat.	003	579 2016				89,06	89,06
209523310	Fat.	003	1343 2016				89,06	89,06
272925071	Fat.	003	326 2016				89,10	89,10
270204504	Fat.	003	527 2016				90,52	90,52
224709747	Fat.	003	1115 2016				90,52	90,52
195732774	Fat.	003	309 2016				91,32	91,32
109346661	Fat.	003	497 2016				91,98	91,98
255916094	Fat.	003	526 2016				91,98	91,98
138713081	Fat.	003	868 2016				92,26	92,26
222481170	Fat.	003	575 2016				93,12	93,12
234820454	Fat.	003	1521 2016				93,86	93,86
245997423	Fat.	003	472 2016				93,96	93,96
214128873	Fat.	003	1487 2016				94,22	94,22
120334720	Fat.	003	1152 2016				94,30	94,30
167936476	Fat.	003	997 2016				94,54	94,54
221447997	Fat.	003	1279 2016				95,29	95,29
239048105	Fat.	003	207 2016				95,63	95,63
253071623	Fat.	003	1457 2016				96,32	96,32
235748102	Fat.	003	1402 2016				96,66	96,66
245465685	Fat.	003	551 2016				97,82	97,82
265716772	Fat.	003	1280 2016				98,32	98,32
243718373	Fat.	003	598 2016				98,80	98,80
275016315	Fat.	003	496 2016				99,28	99,28
227435915	Fat.	003	784 2016				99,28	99,28
190490152	Fat.	003	670 2016				99,28	99,28
230342280	Fat.	003	1376 2016				99,32	99,32
223855219	Fat.	003	1540 2016				99,53	99,53
224027360	Fat.	003	559 2016				101,24	101,24
185891551	Fat.	003	1225 2016				102,93	102,93
244130124	Fat.	003	739 2016				103,91	103,91
240849744	Fat.	003	1142 2016				104,36	104,36
188438408	Fat.	003	1469 2016				104,40	104,40
239446283	Fat.	003	650 2016				104,93	104,93
244208506	Fat.	003	906 2016				105,13	105,13
239818512	Fat.	003	1437 2016				105,37	105,37



Recebimentos em Atraso a 31/12/2018 - Art.º 15.º da LCPA								
Identificação da dívida				<= 30 dias	<= 60 dias	<=90 dias	>90 dias	Total
				(1)	(2)	(3)	(4)	(1)+(2)+(3)+(4)
233695087	Fat.	003	1374 2016				105,74	105,74
219341508	Fat.	003	1138 2016				105,85	105,85
205620728	Fat.	003	1304 2016				107,14	107,14
190490349	Fat.	003	1174 2016				107,31	107,31
231610599	Fat.	003	1478 2016				107,31	107,31
204149924	Fat.	003	391 2016				108,77	108,77
216294533	Fat.	003	258 2016				109,36	109,36
200076949	Fat.	003	507 2016				109,50	109,50
243270771	Fat.	003	1071 2016				110,23	110,23
223855219	Fat.	003	1541 2016				110,23	110,23
221939024	Fat.	003	397 2016				110,96	110,96
195620879	Fat.	003	1247 2016				111,69	111,69
214960730	Fat.	003	1087 2016				111,69	111,69
219003440	Fat.	003	1099 2016				112,26	112,26
242041655	Fat.	003	100 2016				112,42	112,42
234608285	Fat.	003	517 2016				113,20	113,20
231664133	Fat.	003	631 2016				113,40	113,40
240484479	Fat.	003	617 2016				113,88	113,88
206964501	Fat.	003	657 2016				113,88	113,88
256633363	Fat.	003	949 2016				114,77	114,77
233325662	Fat.	003	721 2016				114,86	114,86
241933218	Fat.	003	871 2016				116,32	116,32
228892848	Fat.	003	157 2016				116,80	116,80
259977411	Fat.	003	947 2016				119,54	119,54
242672337	Fat.	003	429 2016				119,72	119,72
285452819	Fat.	003	767 2016				119,72	119,72
180046004	Fat.	003	1307 2016				119,80	119,80
229338674	Fat.	003	249 2016				121,08	121,08
203460707	Fat.	003	1648 2016				121,18	121,18
130544655	Fat.	006	279 2016				121,50	121,50
214167119	Fat.	003	756 2016				121,91	121,91
206282354	Fat.	003	1100 2016				121,91	121,91
245497862	Fat.	003	877 2016				122,64	122,64
220750173	Fat.	003	1539 2016				122,64	122,64
234628766	Fat.	003	479 2016				123,37	123,37
222481170	Fat.	003	576 2016				123,78	123,78
211146820	Fat.	003	314 2016				124,83	124,83
237114658	Fat.	003	1465 2016				125,08	125,08
224576488	Fat.	003	487 2016				125,74	125,74
202423697	Fat.	003	1342 2016				125,86	125,86
231144377	Fat.	003	1119 2016				125,98	125,98
282707360	Fat.	003	1296 2016				128,48	128,48
216779634	Fat.	003	312 2016				129,40	129,40
241663717	Fat.	003	490 2016				129,94	129,94
219842132	Fat.	003	320 2016				131,40	131,40
206055897	Fat.	003	1289 2016				132,26	132,26
223424080	Fat.	003	720 2016				132,32	132,32
227012291	Fat.	003	1047 2016				132,40	132,40
238467228	Fat.	003	1022 2016				133,59	133,59
214169626	Fat.	003	859 2016				134,32	134,32



Recebimentos em Atraso a 31/12/2018 - Art.º 15.º da LCPA								
Identificação da dívida				<= 30 dias	<= 60 dias	<=90 dias	>90 dias	Total
				(1)	(2)	(3)	(4)	(1)+(2)+(3)+(4)
245549510	Fat.	003	1321 2016				134,32	134,32
241393035	Fat.	003	1050 2016				135,78	135,78
209468220	Fat.	003	1359 2016				136,46	136,46
231786980	Fat.	003	136 2016				137,24	137,24
245004521	Fat.	003	1292 2016				137,24	137,24
222346094	Fat.	003	1436 2016				139,70	139,70
235770566	Fat.	003	1273 2016				140,59	140,59
229743196	Fat.	003	622 2016				141,78	141,78
269827498	Fat.	003	716 2016				142,14	142,14
262639360	Fat.	003	471 2016				143,08	143,08
235376400	Fat.	003	1431 2016				143,08	143,08
231390521	Fat.	003	816 2016				146,78	146,78
255360053	Fat.	003	1157 2016				149,38	149,38
262918188	Fat.	003	1068 2016				151,84	151,84
240538676	Fat.	003	861 2016				153,30	153,30
245640177	Fat.	003	164 2016				153,42	153,42
254731910	Fat.	003	437 2016				154,12	154,12
228602882	Fat.	003	530 2016				156,22	156,22
219646180	Fat.	003	1460 2016				156,22	156,22
235336270	Fat.	003	1230 2016				157,32	157,32
244632456	Fat.	003	1077 2016				157,46	157,46
260052396	Fat.	003	976 2016				157,60	157,60
258081040	Fat.	003	1642 2016				159,14	159,14
201467011	Fat.	003	1427 2016				159,64	159,64
257202102	Fat.	003	1397 2016				160,96	160,96
227222784	Fat.	003	568 2016				162,06	162,06
236626744	Fat.	003	509 2016				162,06	162,06
227461584	Fat.	003	865 2016				165,34	165,34
201162539	Fat.	003	893 2016				165,72	165,72
222926740	Fat.	003	609 2016				166,34	166,34
214823962	Fat.	003	1102 2016				169,50	169,50
241047250	Fat.	003	102 2016				170,82	170,82
202005666	Fat.	003	1221 2016				170,82	170,82
270463070	Fat.	003	723 2016				172,78	172,78
254692559	Fat.	003	1331 2016				173,74	173,74
195233603	Fat.	003	325 2016				174,24	174,24
209755822	Fat.	003	408 2016				176,70	176,70
199723966	Fat.	003	410 2016				176,70	176,70
254995713	Fat.	003	1266 2016				177,27	177,27
179796887	Fat.	003	915 2016				178,22	178,22
228685702	Fat.	003	1327 2016				178,73	178,73
227561864	Fat.	003	1167 2016				181,04	181,04
255215410	Fat.	003	1532 2016				182,04	182,04
210738847	Fat.	003	1329 2016				182,14	182,14
253509572	Fat.	003	1209 2016				182,50	182,50
248174010	Fat.	003	677 2016				182,50	182,50
286454386	Fat.	003	481 2016				183,96	183,96
248608061	Fat.	003	1010 2016				184,62	184,62
230403417	Fat.	003	1111 2016				185,42	185,42
245587977	Fat.	003	910 2016				186,88	186,88



Recebimentos em Atraso a 31/12/2018 - Art.º 15.º da LCPA								
Identificação da dívida				<= 30 dias	<= 60 dias	<=90 dias	>90 dias	Total
				(1)	(2)	(3)	(4)	(1)+(2)+(3)+(4)
284264482	Fat.	003	1055 2016				188,84	188,84
237139740	Fat.	003	319 2016				189,80	189,80
237748240	Fat.	003	452 2016				190,94	190,94
225480662	Fat.	003	904 2016				191,26	191,26
228870089	Fat.	003	1143 2016				192,00	192,00
232441707	Fat.	003	404 2016				192,72	192,72
213920433	Fat.	003	573 2016				192,72	192,72
219586314	Fat.	003	1054 2016				192,72	192,72
242319670	Fat.	003	1706 2016				192,72	192,72
234357584	Fat.	003	1326 2016				193,22	193,22
166498700	Fat.	003	1511 2016				193,22	193,22
181805332	Fat.	003	1347 2016				194,31	194,31
224289926	Fat.	003	817 2016				198,56	198,56
238413888	Fat.	003	781 2016				200,02	200,02
219586314	Fat.	003	1214 2016				201,48	201,48
223522902	Fat.	003	1242 2016				202,92	202,92
222412577	Fat.	003	822 2016				202,94	202,94
272389617	Fat.	003	1414 2016				202,94	202,94
190211512	Fat.	003	987 2016				203,40	203,40
283558067	Fat.	003	1146 2016				204,40	204,40
222412577	Fat.	003	823 2016				205,86	205,86
270742921	Fat.	003	1579 2016				205,86	205,86
227561864	Fat.	003	1168 2016				207,32	207,32
283558067	Fat.	003	1147 2016				207,90	207,90
226620492	Fat.	003	1488 2016				208,32	208,32
215566858	Fat.	003	798 2016				208,78	208,78
263032850	Fat.	003	547 2016				208,78	208,78
246128356	Fat.	003	1044 2016				208,78	208,78
221401016	Fat.	003	1361 2016				208,78	208,78
196395992	Fat.	003	1388 2016				208,78	208,78
219119716	Fat.	003	478 2016				210,06	210,06
230685021	Fat.	003	1226 2016				210,24	210,24
236661701	Fat.	003	1283 2016				210,24	210,24
216458404	Fat.	003	1423 2016				210,24	210,24
257406484	Fat.	003	187 2016				211,70	211,70
252193644	Fat.	003	332 2016				211,70	211,70
241115990	Fat.	003	483 2016				211,70	211,70
212040456	Fat.	003	759 2016				211,70	211,70
207134294	Fat.	003	1193 2016				213,16	213,16
251553701	Fat.	003	922 2016				213,16	213,16
234976845	Fat.	003	327 2016				213,66	213,66
208936076	Fat.	003	417 2016				213,70	213,70
280552734	Fat.	003	1710 2016				214,62	214,62
199861072	Fat.	003	1421 2016				214,62	214,62
248006193	Fat.	003	1409 2016				214,62	214,62
216539552	Fat.	003	1137 2016				216,08	216,08
221401016	Fat.	003	1360 2016				216,08	216,08
248006193	Fat.	003	1410 2016				216,12	216,12
218787065	Fat.	003	557 2016				217,54	217,54
201967820	Fat.	003	184 2016				217,54	217,54



Recebimentos em Atraso a 31/12/2018 - Art.º 15.º da LCPA								
Identificação da dívida				<= 30 dias	<= 60 dias	<=90 dias	>90 dias	Total
				(1)	(2)	(3)	(4)	(1)+(2)+(3)+(4)
238163431	Fat.	003	872 2016				219,00	219,00
234718773	Fat.	003	1084 2016				219,00	219,00
242319670	Fat.	003	1705 2016				219,50	219,50
204992346	Fat.	003	209 2016				220,46	220,46
168275996	Fat.	003	400 2016				220,46	220,46
202343090	Fat.	003	593 2016				220,46	220,46
175458049	Fat.	003	1043 2016				220,46	220,46
283694360	Fat.	003	1106 2016				220,46	220,46
227215516	Fat.	003	1407 2016				220,46	220,46
233703624	Fat.	003	1207 2016				221,92	221,92
286395452	Fat.	003	1484 2016				221,92	221,92
213453053	Fat.	003	1489 2016				221,92	221,92
215018273	Fat.	003	103 2016				223,38	223,38
204921589	Fat.	003	514 2016				223,38	223,38
215045130	Fat.	003	972 2016				223,38	223,38
270426477	Fat.	003	1079 2016				223,38	223,38
236797611	Fat.	003	1456 2016				224,38	224,38
223181129	Fat.	003	736 2016				224,84	224,84
200372009	Fat.	003	900 2016				224,84	224,84
252683765	Fat.	003	1027 2016				224,84	224,84
203484819	Fat.	003	1046 2016				224,84	224,84
167198599	Fat.	003	1117 2016				224,84	224,84
241250668	Fat.	003	1441 2016				224,84	224,84
237327961	Fat.	003	426 2016				225,88	225,88
220437491	Fat.	003	1432 2016				226,30	226,30
209605987	Fat.	003	1073 2016				227,76	227,76
232787093	Fat.	003	1272 2016				227,76	227,76
226365905	Fat.	003	244 2016				227,76	227,76
168275996	Fat.	003	399 2016				227,76	227,76
270426477	Fat.	003	1078 2016				227,76	227,76
277493862	Fat.	003	1485 2016				227,76	227,76
231751745	Fat.	003	1634 2016				228,26	228,26
226941612	Fat.	003	1141 2016				228,26	228,26
223543292	Fat.	003	260 2016				229,22	229,22
231338759	Fat.	003	740 2016				229,22	229,22
147453720	Fat.	003	1081 2016				229,22	229,22
208566937	Fat.	003	1417 2016				229,22	229,22
286564203	Fat.	003	1646 2016				229,22	229,22
260784834	Fat.	003	1430 2016				229,26	229,26
210857730	Fat.	003	179 2016				230,68	230,68
236536524	Fat.	003	418 2016				230,68	230,68
222389257	Fat.	003	730 2016				230,68	230,68
211709816	Fat.	003	1036 2016				230,68	230,68
208566937	Fat.	003	1418 2016				230,68	230,68
286564203	Fat.	003	1645 2016				230,68	230,68
245846662	Fat.	003	1213 2016				231,18	231,18
231764545	Fat.	003	221 2016				231,18	231,18
237058545	Fat.	003	176 2016				231,56	231,56
167936476	Fat.	003	998 2016				231,78	231,78
220201358	Fat.	003	1310 2016				232,14	232,14



Recebimentos em Atraso a 31/12/2018 - Art.º 15.º da LCPA								
Identificação da dívida				<= 30 dias	<= 60 dias	<=90 dias	>90 dias	Total
				(1)	(2)	(3)	(4)	(1)+(2)+(3)+(4)
209492210	Fat.	003	1122 2016				232,14	232,14
266390722	Fat.	003	1552 2016				232,14	232,14
247310603	Fat.	003	1420 2016				232,14	232,14
256194661	Fat.	003	1451 2016				232,14	232,14
235770566	Fat.	003	1274 2016				232,16	232,16
237327961	Fat.	003	775 2016				233,60	233,60
209777800	Fat.	003	748 2016				234,60	234,60
200965565	Fat.	003	341 2016				234,99	234,99
207794499	Fat.	003	1265 2016				235,06	235,06
283694360	Fat.	003	1107 2016				235,06	235,06
231426011	Fat.	003	1123 2016				235,06	235,06
237476150	Fat.	003	1370 2016				235,06	235,06
232736669	Fat.	003	1016 2016				238,72	238,72
195932781	Fat.	003	966 2016				239,22	239,22
208847570	Fat.	003	466 2016				239,44	239,44
181744180	Fat.	003	315 2016				246,36	246,36
195658973	Fat.	003	1005 2016				248,20	248,20
208847570	Fat.	003	844 2016				251,12	251,12
250753111	Fat.	003	1179 2016				261,84	261,84
218787065	Fat.	003	558 2016				265,04	265,04
205224679	Fat.	003	889 2016				266,92	266,92
260195510	Fat.	003	970 2016				270,10	270,10
220044694	Fat.	003	848 2016				271,56	271,56
256849072	Fat.	003	940 2016				275,94	275,94
237382954	Fat.	003	1500 2016				284,70	284,70
226760928	Fat.	003	129 2016				286,16	286,16
205051308	Fat.	003	480 2016				292,00	292,00
900742720	Fat.	005	893 2016				53.003,30	53.003,30
500197814	Fat.	001	9259 2016				2.068,60	2.068,60
212301373	Fat.	001	9584 2016				26,10	26,10
108103293	Fat.	005	944 2016				46,30	46,30
118894919	Fat.	005	914 2016				144,60	144,60
218012640	Fat.	001	9414 2016				7,20	7,20
130544655	Fat.	006	246 2016				121,50	121,50
248848828	Fat.	001	8871 2016				178,50	178,50
504264559	Fat.	007	341 2016				480,86	480,86
187956529	Fat.	005	857 2016				6.393,70	6.393,70
200400673	Fat.	003	88 2016				28,83	28,83
208116958	Fat.	001	7514 2016				56,30	56,30
108103293	Fat.	005	754 2016				46,30	46,30
118894919	Fat.	005	723 2016				144,60	144,60
266642365	Fat.	003	84 2016				28,83	28,83
510720056	Fat.	001	7006 2016				28,83	28,83
513136100	Fat.	001	6881 2016				193,60	193,60
140342303	Fat.	003	79 2016				8,54	8,54
230783791	Fat.	003	75 2016				41,38	41,38
242041655	Fat.	003	78 2016				112,42	112,42
245414720	Fat.	003	80 2016				116,07	116,07
234659106	Fat.	003	74 2016				190,56	190,56
176143386	Fat.	003	73 2016				213,16	213,16



Recebimentos em Atraso a 31/12/2018 - Art.º 15.º da LCPA								
Identificação da dívida				<= 30 dias	<= 60 dias	<=90 dias	>90 dias	Total
				(1)	(2)	(3)	(4)	(1)+(2)+(3)+(4)
510625681	Fat.	007	310 2016				430,08	430,08
504188186	Fat.	001	7296 2016				5.743,29	5.743,29
260111767	Fat.	007	285 2016				8,74	8,74
506352820	Fat.	007	221 2016				15,19	15,19
502029102	Fat.	007	288 2016				640,50	640,50
108103293	Fat.	005	641 2016				46,30	46,30
118894919	Fat.	005	609 2016				144,60	144,60
182460673	Fat.	001	6050 2016				28,83	28,83
136795820	Fat.	001	5684 2016				28,83	28,83
503588890	Fat.	007	184 2016				2.214,00	2.214,00
108103293	Fat.	005	531 2016				46,30	46,30
118894919	Fat.	005	499 2016				144,60	144,60
123302587	Fat.	005	505 2016				155,50	155,50
502302739	Fat.	001	4834 2016				271,00	271,00
502302739	Fat.	001	4837 2016				285,30	285,30
502302739	Fat.	001	4839 2016				285,30	285,30
216089247	Fat.	003	186 2016				-30,66	-30,66
507905180	Fat.	001	5806 2016				33,20	33,20
504394029	Fat.	001	4394 2016				11.046,60	11.046,60
504394029	Fat.	001	4393 2016				92.915,60	92.915,60
513060227	Fat.	001	4035 2016					0,00
255575742	Fat.	003	59 2016				15,78	15,78
215697120	Fat.	003	52 2016				54,02	54,02
238734846	Fat.	003	56 2016				80,30	80,30
231355386	Fat.	003	66 2016				129,94	129,94
234276371	Fat.	003	47 2016				143,08	143,08
256173117	Fat.	003	50 2016				146,00	146,00
270706011	Fat.	003	53 2016				197,10	197,10
230422128	Fat.	003	51 2016				226,30	226,30
210791640	Fat.	003	49 2016				227,76	227,76
260653896	Fat.	003	55 2016				232,14	232,14
108103293	Fat.	005	467 2016				38,10	38,10
118894919	Fat.	005	384 2016				144,60	144,60
216245338	Fat.	003	33 2016				35,04	35,04
162333552	Fat.	003	31 2016				42,68	42,68
261951300	Fat.	003	24 2016				83,22	83,22
281352020	Fat.	003	25 2016				208,78	208,78
508877245	Fat.	001	3262 2016				28,83	28,83
274885573	Fat.	001	2745 2016				28,83	28,83
112400434	Fat.	001	2670 2016				47,45	47,45
108103293	Fat.	005	292 2016				38,10	38,10
118894919	Fat.	005	258 2016				144,60	144,60
123302587	Fat.	005	264 2016				156,00	156,00
122570227	Fat.	008	88 2016				40,00	40,00
170938786	Fat.	008	92 2016				40,00	40,00
122570227	Fat.	008	94 2016				40,00	40,00
101972776	Fat.	008	109 2016				76,10	76,10
176730192	Fat.	008	111 2016				76,10	76,10
128254360	Fat.	008	112 2016				76,10	76,10
101972776	Fat.	008	102 2016				95,20	95,20



Recebimentos em Atraso a 31/12/2018 - Art.º 15.º da LCPA								
Identificação da dívida				<= 30 dias	<= 60 dias	<=90 dias	>90 dias	Total
				(1)	(2)	(3)	(4)	(1)+(2)+(3)+(4)
101972776	Fat.	008	103 2016				95,20	95,20
500008019	Fat.	007	27 2016				46,08	46,08
500008019	Fat.	007	28 2016				46,08	46,08
500008019	Fat.	007	29 2016				46,08	46,08
500593540	Fat.	007	61 2016				68,35	68,35
500197873	Fat.	007	136 2016				69,12	69,12
500593540	Fat.	007	58 2016				96,00	96,00
508092531	Fat.	007	37 2016				126,06	126,06
509054137	Fat.	007	96 2016				140,16	140,16
500197873	Fat.	007	98 2016				172,80	172,80
125368135	Fat.	007	137 2016				179,59	179,59
500593540	Fat.	007	59 2016				191,23	191,23
510011365	Fat.	007	78 2016				198,17	198,17
500593540	Fat.	007	60 2016				291,84	291,84
501248064	Fat.	007	139 2016				302,40	302,40
501248064	Fat.	007	138 2016				328,32	328,32
502557516	Fat.	007	62 2016				336,96	336,96
501248064	Fat.	007	112 2016				345,60	345,60
800086503	Fat.	007	51 2016				406,08	406,08
506623297	Fat.	007	89 2016				604,80	604,80
108103293	Fat.	005	192 2016				38,10	38,10
118894919	Fat.	005	157 2016				144,60	144,60
185151809	Fat.	003	14 2016				48,18	48,18
263007472	Fat.	003	16 2016				138,40	138,40
221446745	Fat.	003	15 2016				162,53	162,53
227435915	Fat.	003	20 2016				221,92	221,92
241124212	Fat.	003	17 2016				221,92	221,92
128070579	Fat.	006	67 2016				20,00	20,00
224709747	Fat.	003	6 2016				80,30	80,30
208216537	Fat.	003	4 2016				169,36	169,36
243270771	Fat.	003	8 2016				217,54	217,54
270426477	Fat.	003	1 2016				220,46	220,46
270426477	Fat.	003	7 2016				223,38	223,38
227135300	Fat.	003	3 2016				224,84	224,84
209605987	Fat.	003	2 2016				230,68	230,68
253925142	Fat.	003	9 2016				233,60	233,60
502918527	Fat.	007	17 2016				5.270,40	5.270,40
510671691	Fat.	007	10 2016				661,80	661,80
152445811	Fat.	001	1112 2016				61,60	61,60
108103293	Fat.	005	83 2016				38,10	38,10
112078940	Fat.	005	61 2016				73,80	73,80
118894919	Fat.	005	48 2016				144,60	144,60
128070579	Fat.	006	36 2016				20,00	20,00
510364560	Fat.	003	3368 2015				56,56	56,56
500582351	Fat.	003	3439 2015				63,50	63,50
509808735	Fat.	003	3446 2015				76,80	76,80
500582351	Fat.	003	3435 2015				79,25	79,25
501960198	Fat.	003	3411 2015				92,60	92,60
510011365	Fat.	003	3390 2015				107,52	107,52
510857744	Fat.	003	3416 2015				204,96	204,96



Recebimentos em Atraso a 31/12/2018 - Art.º 15.º da LCPA								
Identificação da dívida				<= 30 dias	<= 60 dias	<=90 dias	>90 dias	Total
				(1)	(2)	(3)	(4)	(1)+(2)+(3)+(4)
500582351	Fat.	003	3436 2015				237,80	237,80
510673619	Fat.	003	3445 2015				292,80	292,80
510673619	Fat.	003	3444 2015				2.122,80	2.122,80
500582351	Fat.	003	3437 2015				2.524,35	2.524,35
500582351	Fat.	003	3438 2015				2.524,35	2.524,35
508539161	Fat.	003	3423 2015				3.952,80	3.952,80
500101205	Fat.	003	3468 2015				93,60	93,60
513616101	Fat.	001	12218 2015				28,68	28,68
108103293	Fat.	005	510 2015				38,10	38,10
112078940	Fat.	005	487 2015				73,80	73,80
500582351	Fat.	003	3343 2015				79,05	79,05
510011365	Fat.	003	3317 2015				107,52	107,52
118894919	Fat.	005	474 2015				144,60	144,60
509808735	Fat.	003	3350 2015				153,60	153,60
123302587	Fat.	005	481 2015				156,00	156,00
501960198	Fat.	003	3328 2015				184,70	184,70
510857744	Fat.	003	3333 2015				204,96	204,96
500582351	Fat.	003	3344 2015				237,15	237,15
500582351	Fat.	003	3347 2015				379,80	379,80
509284680	Fat.	003	3308 2015				684,42	684,42
259949361	Fat.	003	3338 2015				732,00	732,00
500582351	Fat.	003	3345 2015				2.517,55	2.517,55
500582351	Fat.	003	3346 2015				2.517,55	2.517,55
505647729	Fat.	008	7 2016				99,00	99,00
501205829	Fat.	003	3156 2015				46,98	46,98
501205829	Fat.	003	3155 2015				93,60	93,60
502311444	Fat.	003	3157 2015				93,60	93,60
506959066	Fat.	003	3141 2015				93,96	93,96
506959066	Fat.	003	3142 2015				93,96	93,96
502311444	Fat.	003	3158 2015				93,96	93,96
501061126	Fat.	003	3265 2015				46,98	46,98
504119877	Fat.	003	3119 2015				91,74	91,74
194987205	Fat.	003	3179 2015				93,60	93,60
501061126	Fat.	003	3264 2015				93,60	93,60
501061126	Fat.	003	3266 2015				93,60	93,60
194987205	Fat.	003	3181 2015				140,94	140,94
504119877	Fat.	003	3092 2015				183,00	183,00
900523948	Fat.	003	3104 2015				183,00	183,00
900523948	Fat.	003	3197 2015				183,48	183,48
501061126	Fat.	003	3263 2015				187,92	187,92
504293540	Fat.	003	3221 2015				273,24	273,24
501743634	Fat.	003	3117 2015				362,40	362,40
501743634	Fat.	003	3204 2015				363,36	363,36
502029102	Fat.	003	3105 2015				366,00	366,00
502029102	Fat.	003	3199 2015				366,96	366,96
506148130	Fat.	008	41 2015				49,40	49,40
506148130	Fat.	008	42 2015				49,40	49,40
509527795	Fat.	001	11357 2015				72,57	72,57
108103293	Fat.	005	400 2015				38,10	38,10
112078940	Fat.	005	376 2015				73,80	73,80



Recebimentos em Atraso a 31/12/2018 - Art.º 15.º da LCPA								
Identificação da dívida				<= 30 dias	<= 60 dias	<=90 dias	>90 dias	Total
				(1)	(2)	(3)	(4)	(1)+(2)+(3)+(4)
118894919	Fat.	005	364 2015				144,60	144,60
123302587	Fat.	005	371 2015				156,00	156,00
507167422	Fat.	005	432 2015				46,85	46,85
105005029	Fat.	001	2437 2015				1.171,70	1.171,70
108103293	Fat.	005	293 2015				38,10	38,10
123302587	Fat.	005	264 2015				94,56	94,56
195219830	Fat.	003	3050 2015				114,00	114,00
118894919	Fat.	005	257 2015				144,60	144,60
508478839	Fat.	003	2759 2015				46,80	46,80
507647912	Fat.	003	2761 2015				46,80	46,80
900468904	Fat.	003	2772 2015				46,80	46,80
503588890	Fat.	003	2758 2015				46,80	46,80
503588890	Fat.	003	2783 2015				46,80	46,80
500246246	Fat.	003	2909 2015				47,45	47,45
500246246	Fat.	003	3018 2015				47,60	47,60
506352820	Fat.	003	2863 2015				94,80	94,80
503868159	Fat.	003	2884 2015				94,90	94,90
503868159	Fat.	003	2993 2015				95,20	95,20
506352820	Fat.	003	2986 2015				154,28	154,28
508532523	Fat.	003	2901 2015				237,25	237,25
508532523	Fat.	003	3010 2015				238,00	238,00
501302484	Fat.	003	2809 2015				332,15	332,15
501302484	Fat.	003	2918 2015				333,20	333,20
509251722	Fat.	003	2854 2015				379,60	379,60
509251722	Fat.	003	2964 2015				380,80	380,80
211844578	N. Créd.	003	273 2015				-29,20	-29,20
192663577	Fat.	001	10772 2015				100,00	100,00
108103293	Fat.	005	166 2015				38,10	38,10
118894919	Fat.	005	134 2015				144,60	144,60
209495316	Fat.	003	2717 2015				33,58	33,58
169348814	N. Créd.	003	257 2015				-102,20	-102,20
235067016	N. Créd.	003	237 2015				-37,96	-37,96
140342303	N. Créd.	003	252 2015				-29,20	-29,20
233703624	N. Créd.	003	246 2015				-21,90	-21,90
229611044	N. Créd.	003	251 2015				-16,06	-16,06
245970436	N. Créd.	003	240 2015				-14,60	-14,60
231613474	N. Créd.	003	219 2015					0,00
254995713	N. Créd.	003	235 2015					0,00
114976244	Fat.	003	2671 2015				435,54	435,54
508052734	Fat.	003	2689 2015				951,60	951,60
122640497	Fat.	001	8727 2015				23,40	23,40
108103293	Fat.	005	85 2015				38,10	38,10
118894919	Fat.	005	42 2015				144,60	144,60
207317305	Fat.	003	2646 2015				23,36	23,36
207317305	Fat.	003	2648 2015				194,18	194,18
208086722	Fat.	003	2650 2015				215,24	215,24
283668148	Fat.	003	2639 2015				77,38	77,38
272344737	Fat.	003	2640 2015				102,20	102,20
224073966	Fat.	003	2632 2015				45,26	45,26
214502694	Fat.	003	2637 2015				216,08	216,08



Recebimentos em Atraso a 31/12/2018 - Art.º 15.º da LCPA								
Identificação da dívida				<= 30 dias	<= 60 dias	<=90 dias	>90 dias	Total
				(1)	(2)	(3)	(4)	(1)+(2)+(3)+(4)
203359020	Fat.	003	2635 2015				236,52	236,52
245846662	Fat.	003	2625 2015				106,58	106,58
205998526	Fat.	003	2621 2015				39,42	39,42
188438408	Fat.	003	2618 2015				207,32	207,32
122710487	Fat.	003	2089 2015				38,10	38,10
284380636	Fat.	003	2594 2015				48,18	48,18
112078940	Fat.	003	2253 2015				95,94	95,94
203809688	Fat.	003	2607 2015				101,47	101,47
261560433	Fat.	003	2614 2015				123,37	123,37
118894919	Fat.	003	2243 2015				187,98	187,98
205319530	Fat.	003	2590 2015				198,56	198,56
225011239	Fat.	003	2592 2015				205,86	205,86
239345312	Fat.	003	2587 2015				233,60	233,60
508312108	Fat.	001	6918 2015				1.652,30	1.652,30
251778819	Fat.	003	2584 2015				59,13	59,13
273624911	Fat.	003	2572 2015				29,20	29,20
281251789	Fat.	003	2501 2015				40,88	40,88
223494658	Fat.	003	2548 2015				62,05	62,05
264277252	Fat.	003	2579 2015				68,62	68,62
204653576	Fat.	003	2560 2015				73,00	73,00
253394058	Fat.	003	2557 2015				81,76	81,76
272925071	Fat.	003	2539 2015				84,68	84,68
233394435	Fat.	003	2536 2015				91,98	91,98
203460707	Fat.	003	2565 2015				95,63	95,63
241891221	Fat.	003	2534 2015				99,28	99,28
242470319	Fat.	003	2541 2015				112,42	112,42
256000140	Fat.	003	2511 2015				118,26	118,26
214468348	Fat.	003	2518 2015				122,64	122,64
208751084	Fat.	003	2567 2015				127,02	127,02
263413950	Fat.	003	2542 2015				133,59	133,59
200965565	Fat.	003	2540 2015				147,58	147,58
258239794	Fat.	003	2514 2015				172,28	172,28
228947871	Fat.	003	2538 2015				202,94	202,94
262918188	Fat.	003	2527 2015				216,08	216,08
242319670	Fat.	003	2532 2015				224,84	224,84
212260111	Fat.	003	2521 2015				256,96	256,96
216294533	Fat.	003	2489 2015				1,00	1,00
227111656	Fat.	003	2491 2015				27,74	27,74
203755529	Fat.	003	2432 2015				39,42	39,42
202313824	Fat.	003	2353 2015				46,72	46,72
188720448	Fat.	003	2369 2015				46,72	46,72
221920650	Fat.	003	2486 2015				48,18	48,18
229743196	Fat.	003	2385 2015				52,56	52,56
251536831	Fat.	003	2477 2015				82,49	82,49
247607789	Fat.	003	2365 2015				84,76	84,76
238515478	Fat.	003	2412 2015				87,60	87,60
240194438	Fat.	003	2340 2015				93,44	93,44
188520805	Fat.	003	2466 2015				94,90	94,90
265771943	Fat.	003	2388 2015				97,82	97,82
186671644	Fat.	003	2356 2015				101,47	101,47



Recebimentos em Atraso a 31/12/2018 - Art.º 15.º da LCPA								
Identificação da dívida				<= 30 dias	<= 60 dias	<=90 dias	>90 dias	Total
				(1)	(2)	(3)	(4)	(1)+(2)+(3)+(4)
231426011	Fat.	003	2375 2015				140,16	140,16
262751321	Fat.	003	2438 2015				153,30	153,30
244208506	Fat.	003	2338 2015				162,06	162,06
201014890	Fat.	003	2428 2015				183,96	183,96
220168555	Fat.	003	2445 2015				197,10	197,10
247857130	Fat.	003	2413 2015				201,48	201,48
254731910	Fat.	003	2354 2015				211,70	211,70
222130580	Fat.	003	2447 2015				213,16	213,16
183881281	Fat.	003	2400 2015				224,84	224,84
235548448	Fat.	003	2366 2015				227,76	227,76
203293444	Fat.	003	2493 2015				233,60	233,60
222071680	Fat.	003	2358 2015				243,82	243,82
262639360	Fat.	003	2362 2015				246,74	246,74
218866771	Fat.	003	2279 2015				42,34	42,34
227414110	Fat.	003	2283 2015				59,13	59,13
213694824	Fat.	003	2284 2015				84,68	84,68
228704006	Fat.	003	2264 2015				102,20	102,20
231455488	Fat.	003	2273 2015				115,34	115,34
246128356	Fat.	003	2291 2015				115,34	115,34
154071820	Fat.	003	2267 2015				118,26	118,26
209819740	Fat.	003	2296 2015				126,29	126,29
203484819	Fat.	003	2290 2015				178,12	178,12
270426477	Fat.	003	2289 2015				211,70	211,70
223488550	Fat.	003	2266 2015				237,98	237,98
259420891	Fat.	003	2141 2015				51,10	51,10
272389617	Fat.	003	2131 2015				97,73	97,73
211136697	Fat.	003	2120 2015				104,39	104,39
270204504	Fat.	003	2132 2015				105,12	105,12
223932019	Fat.	003	2115 2015				108,77	108,77
208209883	Fat.	003	2113 2015				110,96	110,96
229440738	Fat.	003	2135 2015				111,69	111,69
209523310	Fat.	003	2121 2015				113,88	113,88
234595604	Fat.	003	2129 2015				114,61	114,61
219646180	Fat.	003	2134 2015				178,12	178,12
201467011	Fat.	003	2142 2015				186,88	186,88
247024236	Fat.	003	2111 2015				188,34	188,34
232753784	Fat.	003	2037 2015				194,18	194,18
256035920	Fat.	003	2040 2015				198,56	198,56
256035920	Fat.	003	2051 2015				201,48	201,48
214841871	Fat.	003	2032 2015				202,94	202,94
208566937	Fat.	003	2112 2015				219,00	219,00
235548448	Fat.	003	2027 2015				220,46	220,46
208566937	Fat.	003	2125 2015				220,46	220,46
235548448	Fat.	003	2055 2015				221,92	221,92
214925420	Fat.	003	2133 2015				224,84	224,84
204149860	Fat.	003	1988 2015				2,78	2,78
249222434	Fat.	003	1994 2015				37,27	37,27
227280318	Fat.	003	1967 2015				46,72	46,72
221282238	Fat.	003	2008 2015				48,91	48,91
223855219	Fat.	003	1971 2015				113,88	113,88



Recebimentos em Atraso a 31/12/2018 - Art.º 15.º da LCPA								
Identificação da dívida				<= 30 dias	<= 60 dias	<=90 dias	>90 dias	Total
				(1)	(2)	(3)	(4)	(1)+(2)+(3)+(4)
223855219	Fat.	003	1976 2015				115,34	115,34
192663577	Fat.	003	1962 2015				149,68	149,68
271718463	Fat.	003	1956 2015				156,89	156,89
223543292	Fat.	003	2016 2015				198,56	198,56
255215410	Fat.	003	1950 2015				224,84	224,84
255788797	Fat.	003	1948 2015				226,30	226,30
226760928	Fat.	003	1987 2015				233,60	233,60
242972020	Fat.	003	1990 2015				237,98	237,98
246958502	Fat.	003	1900 2015					0,00
226126242	Fat.	003	1857 2015				1,46	1,46
242348530	Fat.	003	1852 2015				16,06	16,06
212345052	Fat.	003	1851 2015				45,99	45,99
237333686	Fat.	003	1881 2015				51,10	51,10
245519289	Fat.	003	1850 2015				57,67	57,67
282707360	Fat.	003	1885 2015				61,32	61,32
211844578	Fat.	003	1876 2015				71,54	71,54
248608061	Fat.	003	1892 2015				97,82	97,82
211501093	Fat.	003	1918 2015				118,26	118,26
278624626	Fat.	003	1859 2015				132,86	132,86
211709816	Fat.	003	1920 2015				137,24	137,24
229653502	Fat.	003	1870 2015				141,62	141,62
193726920	Fat.	003	1899 2015				147,51	147,51
283558067	Fat.	003	1883 2015				167,90	167,90
226941612	Fat.	003	1874 2015				198,58	198,58
260357650	Fat.	003	1913 2015				239,44	239,44
244984077	Fat.	003	1803 2015				15,33	15,33
246175524	Fat.	003	1815 2015				30,66	30,66
222071680	Fat.	003	1821 2015				31,34	31,34
212902806	Fat.	003	1811 2015				76,65	76,65
199723966	Fat.	003	1808 2015				86,14	86,14
184127793	Fat.	003	1816 2015				93,44	93,44
198995148	Fat.	003	1818 2015				100,74	100,74
244821941	Fat.	003	1813 2015				119,72	119,72
192456350	Fat.	003	1819 2015				121,91	121,91
236622676	Fat.	003	1830 2015				169,36	169,36
215680324	Fat.	003	1801 2015				204,40	204,40
215680324	Fat.	003	1800 2015				204,40	204,40
237327961	Fat.	003	1804 2015				204,40	204,40
208779914	Fat.	003	1710 2015				1,46	1,46
231318901	Fat.	003	1767 2015				1,46	1,46
216232570	Fat.	003	1666 2015				5,84	5,84
196228328	Fat.	003	1643 2015				10,22	10,22
191319414	Fat.	003	1647 2015				40,88	40,88
236626744	Fat.	003	1716 2015				48,18	48,18
184188270	Fat.	003	1646 2015				52,56	52,56
212901710	Fat.	003	1650 2015				57,38	57,38
245640177	Fat.	003	1688 2015				57,67	57,67
237058545	Fat.	003	1703 2015				71,54	71,54
201155249	Fat.	003	1718 2015				83,22	83,22
251536831	Fat.	003	1775 2015				93,44	93,44



Recebimentos em Atraso a 31/12/2018 - Art.º 15.º da LCPA								
Identificação da dívida				<= 30 dias	<= 60 dias	<=90 dias	>90 dias	Total
				(1)	(2)	(3)	(4)	(1)+(2)+(3)+(4)
243718373	Fat.	003	1727 2015				110,23	110,23
191319767	Fat.	003	1734 2015				113,88	113,88
239174623	Fat.	003	1783 2015				116,80	116,80
243272650	Fat.	003	1747 2015				117,53	117,53
226995682	Fat.	003	1742 2015				118,99	118,99
237205548	Fat.	003	1626 2015				133,56	133,56
186481098	Fat.	003	1769 2015				146,00	146,00
202343090	Fat.	003	1737 2015				152,41	152,41
213742802	Fat.	003	1629 2015				159,14	159,14
201090244	Fat.	003	1663 2015				185,52	185,52
205224679	Fat.	003	1634 2015				200,02	200,02
216522846	Fat.	003	1667 2015				205,86	205,86
216522846	Fat.	003	1628 2015				208,78	208,78
257406484	Fat.	003	1788 2015				208,78	208,78
252825098	Fat.	003	1641 2015				224,84	224,84
262962578	Fat.	003	1778 2015				227,76	227,76
226094600	Fat.	003	1789 2015				227,76	227,76
240864891	Fat.	003	1672 2015				230,68	230,68
215075889	Fat.	003	1630 2015				232,14	232,14
262962578	Fat.	003	1777 2015				233,60	233,60
251553701	Fat.	003	1621 2015				62,78	62,78
220397015	Fat.	003	1602 2015				65,70	65,70
242337724	Fat.	003	1619 2015				75,92	75,92
200455630	Fat.	003	1589 2015				115,00	115,00
211465461	Fat.	003	1600 2015				229,22	229,22
164157204	Fat.	003	1570 2015				233,60	233,60
164157204	Fat.	003	1571 2015				235,06	235,06
215450388	Fat.	003	1532 2015				37,98	37,98
206344767	Fat.	003	1542 2015				45,26	45,26
257056467	Fat.	003	1498 2015				50,18	50,18
176760725	Fat.	003	1539 2015				54,02	54,02
226818420	Fat.	003	1491 2015				56,14	56,14
207740569	Fat.	003	1534 2015				88,84	88,84
239818512	Fat.	003	1501 2015				92,71	92,71
239828410	Fat.	003	1503 2015				96,36	96,36
248218328	Fat.	003	1516 2015				99,28	99,28
226168956	Fat.	003	1499 2015				116,07	116,07
226168956	Fat.	003	1507 2015				116,07	116,07
198316305	Fat.	003	1551 2015				116,80	116,80
242470319	Fat.	003	1545 2015				132,40	132,40
195375017	Fat.	003	1550 2015				159,14	159,14
241250668	Fat.	003	1531 2015				205,86	205,86
199624992	Fat.	003	1515 2015				226,30	226,30
203126254	Fat.	003	1522 2015				226,30	226,30
247310603	Fat.	003	1514 2015				227,76	227,76
166498700	Fat.	003	1502 2015				230,68	230,68
229611044	Fat.	003	1362 2015				16,79	16,79
213454432	Fat.	003	1472 2015				22,63	22,63
219265321	Fat.	003	1476 2015				29,20	29,20
221939024	Fat.	003	1369 2015				29,71	29,71



Recebimentos em Atraso a 31/12/2018 - Art.º 15.º da LCPA								
Identificação da dívida				<= 30 dias	<= 60 dias	<=90 dias	>90 dias	Total
				(1)	(2)	(3)	(4)	(1)+(2)+(3)+(4)
197814395	Fat.	003	1455 2015				44,85	44,85
238413888	Fat.	003	1391 2015				52,56	52,56
140342303	Fat.	003	1375 2015				55,48	55,48
226300528	Fat.	003	1402 2015				69,49	69,49
226282309	Fat.	003	1350 2015				75,19	75,19
198392052	Fat.	003	1385 2015				88,33	88,33
206981481	Fat.	003	1464 2015				89,06	89,06
233703624	Fat.	003	1486 2015				93,44	93,44
213214555	Fat.	003	1433 2015				97,82	97,82
231930860	Fat.	003	1364 2015				102,93	102,93
177685085	Fat.	003	1394 2015				109,50	109,50
228892848	Fat.	003	1400 2015				111,69	111,69
260581780	Fat.	003	1358 2015				115,34	115,34
212706187	Fat.	003	1371 2015				144,86	144,86
204190258	Fat.	003	1396 2015				159,14	159,14
210857730	Fat.	003	1393 2015				217,54	217,54
169348814	Fat.	003	1415 2015				233,60	233,60
207103860	Fat.	003	1359 2015				233,60	233,60
125835310	Fat.	001	5988 2015				28,68	28,68
224808540	Fat.	003	1331 2015					0,00
205275516	Fat.	003	1233 2015				1,46	1,46
210037024	Fat.	003	1226 2015				4,19	4,19
189171332	Fat.	003	1295 2015				5,84	5,84
217610986	Fat.	003	1327 2015				9,03	9,03
181805332	Fat.	003	1210 2015				14,76	14,76
226811220	Fat.	003	1250 2015				34,99	34,99
223522902	Fat.	003	1195 2015				35,04	35,04
221557350	Fat.	003	1324 2015				45,26	45,26
245970436	Fat.	003	1198 2015				51,10	51,10
220865337	Fat.	003	1312 2015				56,30	56,30
261951300	Fat.	003	1326 2015				57,37	57,37
238148696	Fat.	003	1264 2015				59,86	59,86
234820349	Fat.	003	1231 2015				62,78	62,78
258146613	Fat.	003	1219 2015				64,24	64,24
219119716	Fat.	003	1229 2015				78,76	78,76
187485852	Fat.	003	1333 2015				79,14	79,14
225480026	Fat.	003	1287 2015				92,71	92,71
260372420	Fat.	003	1232 2015				99,28	99,28
214169626	Fat.	003	1301 2015				108,04	108,04
237625423	Fat.	003	1218 2015				111,69	111,69
250753111	Fat.	003	1189 2015				113,15	113,15
235992623	Fat.	003	1223 2015				119,72	119,72
236743260	Fat.	003	1258 2015				142,16	142,16
212634895	Fat.	003	1346 2015				151,84	151,84
262751321	Fat.	003	1293 2015				167,90	167,90
201713233	Fat.	003	1272 2015				175,20	175,20
205051308	Fat.	003	1277 2015				187,37	187,37
261951300	Fat.	003	1339 2015				204,40	204,40
213694743	Fat.	003	1248 2015				210,24	210,24
221401016	Fat.	003	1213 2015				213,68	213,68



Recebimentos em Atraso a 31/12/2018 - Art.º 15.º da LCPA								
Identificação da dívida				<= 30 dias	<= 60 dias	<=90 dias	>90 dias	Total
				(1)	(2)	(3)	(4)	(1)+(2)+(3)+(4)
186163614	Fat.	003	1254 2015				217,54	217,54
256613389	Fat.	003	1313 2015				223,38	223,38
222389257	Fat.	003	1316 2015				235,06	235,06
221401016	Fat.	003	1205 2015				236,52	236,52
254995713	Fat.	003	1072 2015					0,00
131636235	Fat.	003	1107 2015				2,92	2,92
234824506	Fat.	003	1108 2015				3,31	3,31
201644142	Fat.	003	1088 2015				8,76	8,76
232451478	Fat.	003	1051 2015				11,68	11,68
206185847	Fat.	003	1169 2015				35,04	35,04
235067016	Fat.	003	1052 2015				43,80	43,80
263533328	Fat.	003	1064 2015				62,78	62,78
244392714	Fat.	003	1180 2015				86,87	86,87
228682320	Fat.	003	1101 2015				100,74	100,74
233098267	Fat.	003	1109 2015				114,85	114,85
128295767	Fat.	003	1103 2015				118,26	118,26
212211056	Fat.	003	1119 2015				164,98	164,98
219753857	Fat.	003	1057 2015				173,74	173,74
242319670	Fat.	003	1114 2015				175,20	175,20
214823962	Fat.	003	1130 2015				176,66	176,66
207794499	Fat.	003	1077 2015				195,64	195,64
232787093	Fat.	003	1078 2015				195,64	195,64
227561864	Fat.	003	1068 2015				197,10	197,10
231508980	Fat.	003	1162 2015				198,56	198,56
227561864	Fat.	003	1062 2015				217,54	217,54
228870135	Fat.	003	1177 2015				224,84	224,84
209492210	Fat.	003	1132 2015				232,14	232,14
167198599	Fat.	003	1135 2015				232,14	232,14
214116263	Fat.	003	1096 2015				235,06	235,06
510673619	Fat.	003	514 2015				292,80	292,80
500716978	Fat.	003	487 2015				732,00	732,00
254244017	Fat.	003	472 2015				1.390,80	1.390,80
510673619	Fat.	003	513 2015				2.122,80	2.122,80
253953758	Fat.	003	1029 2015					0,00
256495190	Fat.	003	897 2015				1,46	1,46
205452116	Fat.	003	949 2015				10,00	10,00
192059220	Fat.	003	940 2015				10,22	10,22
233489266	Fat.	003	1019 2015				11,68	11,68
212474502	Fat.	003	869 2015				13,14	13,14
270204504	Fat.	003	1039 2015				27,74	27,74
204176425	Fat.	003	1030 2015				32,12	32,12
210126477	Fat.	003	999 2015				34,37	34,37
277081858	Fat.	003	1035 2015				40,88	40,88
216089247	Fat.	003	946 2015				48,18	48,18
221116818	Fat.	003	993 2015				51,10	51,10
245865837	Fat.	003	966 2015				63,51	63,51
255481365	Fat.	003	950 2015				67,16	67,16
256344094	Fat.	003	863 2015				75,19	75,19
213465140	Fat.	003	1018 2015				77,38	77,38
251871894	Fat.	003	1034 2015				80,30	80,30



Recebimentos em Atraso a 31/12/2018 - Art.º 15.º da LCPA								
Identificação da dívida				<= 30 dias	<= 60 dias	<=90 dias	>90 dias	Total
				(1)	(2)	(3)	(4)	(1)+(2)+(3)+(4)
241663717	Fat.	003	1004 2015				82,74	82,74
282160264	Fat.	003	998 2015				96,36	96,36
220750173	Fat.	003	932 2015				105,12	105,12
242672337	Fat.	003	1016 2015				105,85	105,85
193580616	Fat.	003	873 2015				118,99	118,99
257012630	Fat.	003	899 2015				118,99	118,99
238163431	Fat.	003	994 2015				120,45	120,45
237725762	Fat.	003	992 2015				129,94	129,94
202423697	Fat.	003	901 2015				143,08	143,08
207471738	Fat.	003	972 2015				147,46	147,46
238467228	Fat.	003	991 2015				154,76	154,76
215703022	Fat.	003	1031 2015				214,62	214,62
213920433	Fat.	003	1001 2015				216,08	216,08
246481137	Fat.	003	1037 2015				221,92	221,92
263032850	Fat.	003	1003 2015				224,83	224,83
200309536	Fat.	003	975 2015				224,84	224,84
228310784	Fat.	003	623 2015				2,92	2,92
198985509	Fat.	003	627 2015				2,92	2,92
181527979	Fat.	003	783 2015				2,92	2,92
154427950	Fat.	003	823 2015				2,92	2,92
186151020	Fat.	003	786 2015				3,65	3,65
231252072	Fat.	003	731 2015				5,33	5,33
208829547	Fat.	003	618 2015				5,84	5,84
194219933	Fat.	003	717 2015				7,30	7,30
153231610	Fat.	003	855 2015				7,30	7,30
194759750	Fat.	003	640 2015				10,19	10,19
203099486	Fat.	003	724 2015				11,68	11,68
190172169	Fat.	003	727 2015				13,14	13,14
208916962	Fat.	003	617 2015				18,25	18,25
210397284	Fat.	003	629 2015				18,98	18,98
219573352	Fat.	003	698 2015				32,22	32,22
204900409	Fat.	003	741 2015				40,88	40,88
228553890	Fat.	003	639 2015				46,72	46,72
244849722	Fat.	003	682 2015				48,28	48,28
196520495	Fat.	003	859 2015				57,19	57,19
212425102	Fat.	003	837 2015				60,00	60,00
274279606	Fat.	003	670 2015				61,32	61,32
212591134	Fat.	003	763 2015				62,13	62,13
231613474	Fat.	003	852 2015				65,89	65,89
270945997	Fat.	003	754 2015				72,44	72,44
210253827	Fat.	003	716 2015				73,00	73,00
250367343	Fat.	003	828 2015				80,57	80,57
219437823	Fat.	003	760 2015				81,76	81,76
225422786	Fat.	003	634 2015				96,36	96,36
207166811	Fat.	003	849 2015				96,75	96,75
232539715	Fat.	003	689 2015				102,20	102,20
211924903	Fat.	003	738 2015				110,96	110,96
231159536	Fat.	003	850 2015				113,15	113,15
119007789	Fat.	003	827 2015				146,67	146,67
189813423	Fat.	003	665 2015				181,04	181,04



Recebimentos em Atraso a 31/12/2018 - Art.º 15.º da LCPA								
Identificação da dívida				<= 30 dias	<= 60 dias	<=90 dias	>90 dias	Total
				(1)	(2)	(3)	(4)	(1)+(2)+(3)+(4)
214802736	Fat.	003	845 2015				181,04	181,04
168275996	Fat.	003	613 2015				182,50	182,50
238746739	Fat.	003	755 2015				183,96	183,96
212040456	Fat.	003	795 2015				185,42	185,42
222412577	Fat.	003	841 2015				200,02	200,02
214802736	Fat.	003	856 2015				201,48	201,48
196919304	Fat.	003	704 2015				205,86	205,86
203529219	Fat.	003	633 2015				207,32	207,32
258105828	Fat.	003	762 2015				214,62	214,62
277493862	Fat.	003	770 2015				216,08	216,08
166196401	Fat.	003	742 2015				226,30	226,30
233325662	Fat.	003	683 2015				232,14	232,14
237327961	Fat.	003	858 2015				236,52	236,52
225565285	Fat.	003	799 2015				240,90	240,90
108103293	Fat.	003	568 2015				38,10	38,10
112078940	Fat.	003	553 2015				95,94	95,94
118894919	Fat.	003	542 2015				187,98	187,98
118894919	Fat.	003	471 2015				43,38	43,38
112078940	Fat.	003	423 2015				95,94	95,94
118894919	Fat.	003	414 2015				144,60	144,60
508703646	Fat.	003	439 2015				21.963,76	21.963,76
500198314	Fat.	003	438 2015				69.433,00	69.433,00
185020119	Fat.	001	5214 2015				27,10	27,10
130325570	Fat.	001	4711 2015				58,10	58,10
112078940	Fat.	003	345 2015				95,94	95,94
123302587	Fat.	003	325 2015				109,45	109,45
118894919	Fat.	003	336 2015				187,98	187,98
508703646	Fat.	003	360 2015				21.963,76	21.963,76
500198314	Fat.	003	359 2015				69.433,00	69.433,00
262399520	Fat.	001	4096 2015				152,00	152,00
117955841	Fat.	001	3195 2015				57,00	57,00
154488003	Fat.	003	208 2015				25,20	25,20
118894919	Fat.	003	220 2015				144,60	144,60
508703646	Fat.	003	231 2015				16.895,20	16.895,20
500198314	Fat.	003	230 2015				53.410,00	53.410,00
501165509	Fat.	003	199 2015				24,51	24,51
199870977	Fat.	001	2427 2015				133,50	133,50
199870977	Fat.	001	2428 2015				133,50	133,50
187273278	Fat.	001	2218 2015				23,30	23,30
154488003	Fat.	003	123 2015				32,76	32,76
108103293	Fat.	003	151 2015				38,00	38,00
118894919	Fat.	003	133 2015				187,98	187,98
508703646	Fat.	003	161 2015				21.963,76	21.963,76
500198314	Fat.	003	160 2015				69.433,00	69.433,00
259789321	Fat.	001	1856 2015				27,10	27,10
154488003	Fat.	003	105 2015				226,80	226,80
118894919	Fat.	003	57 2015				144,60	144,60
508703646	Fat.	003	83 2015				16.895,20	16.895,20
500198314	Fat.	003	82 2015				53.410,00	53.410,00
900523948	Fat.	003	631 2014				183,00	183,00



Recebimentos em Atraso a 31/12/2018 - Art.º 15.º da LCPA								
Identificação da dívida				<= 30 dias	<= 60 dias	<=90 dias	>90 dias	Total
				(1)	(2)	(3)	(4)	(1)+(2)+(3)+(4)
502029102	Fat.	003	636 2014				366,00	366,00
500198080	Fat.	003	637 2014				915,00	915,00
501926585	Fat.	003	632 2014				1.098,00	1.098,00
502897309	Fat.	003	642 2014				3.248,64	3.248,64
501809716	Fat.	003	337 2014				130,56	130,56
817453725	Fat.	003	353 2014				130,56	130,56
500511543	Fat.	003	358 2014				153,60	153,60
500511543	Fat.	003	359 2014				153,60	153,60
503174300	Fat.	003	536 2014				153,72	153,72
500049718	Fat.	003	521 2014				228,00	228,00
502172959	Fat.	003	402 2014				259,20	259,20
502172959	Fat.	003	404 2014				345,60	345,60
500620962	Fat.	003	492 2014				367,20	367,20
500008019	Fat.	003	525 2014				379,80	379,80
502392568	Fat.	003	430 2014				397,44	397,44
505881780	Fat.	003	422 2014				466,56	466,56
502172959	Fat.	003	403 2014				518,40	518,40
504467590	Fat.	003	438 2014				518,40	518,40
502964316	Fat.	003	433 2014				561,60	561,60
500510890	Fat.	003	534 2014				1.804,38	1.804,38
500212597	Fat.	003	509 2014				5.416,80	5.416,80
154353973	Fat.	003	5 2015				-25,15	-25,15
197629423	Fat.	001	12949 2014				28,75	28,75
118894919	Fat.	003	551 2014				144,60	144,60
118894919	Fat.	003	550 2014				570,11	570,11
508703646	Fat.	003	578 2014				21.963,76	21.963,76
500198314	Fat.	003	577 2014				69.433,00	69.433,00
510408010	Fat.	001	12809 2014				28,75	28,75
508856590	Fat.	001	12810 2014				68,30	68,30
228837405	Fat.	001	12686 2014				28,75	28,75
500198314	Fat.	001	12324 2014				441.428,16	441.428,16
500198314	Fat.	001	12323 2014				575.497,56	575.497,56
504221701	Fat.	003	70 2014				47,45	47,45
509505350	Fat.	003	94 2014				47,45	47,45
508190525	Fat.	003	98 2014				47,45	47,45
510673619	Fat.	003	208 2014				292,80	292,80
510560725	Fat.	003	162 2014				346,05	346,05
501832122	Fat.	003	207 2014				549,00	549,00
510560725	Fat.	003	161 2014				711,75	711,75
501249680	Fat.	003	200 2014				989,00	989,00
504634003	Fat.	003	182 2014				1.294,00	1.294,00
504179381	Fat.	003	179 2014				1.830,00	1.830,00
510673619	Fat.	003	209 2014				2.122,80	2.122,80
508810957	Fat.	003	176 2014				2.928,00	2.928,00
500879605	Fat.	003	212 2014				9.408,00	9.408,00
108103293	Fat.	003	236 2014				38,00	38,00
122710487	Fat.	003	239 2014				38,00	38,00
154353973	Fat.	003	251 2014				50,70	50,70
500198314	Fat.	003	253 2014				53.410,00	53.410,00
209710691	Fat.	001	12066 2014				80,30	80,30



Recebimentos em Atraso a 31/12/2018 - Art.º 15.º da LCPA								
Identificação da dívida				<= 30 dias	<= 60 dias	<=90 dias	>90 dias	Total
				(1)	(2)	(3)	(4)	(1)+(2)+(3)+(4)
112078940	Fat.	001	9712 2014				257,93	257,93
188666214	Fat.	001	9370 2014				27,10	27,10
163176990	Fat.	001	8862 2014				84,60	84,60
AAG546532	Fat.	001	8701 2014				54,20	54,20
504499777	Fat.	001	7598 2014				3.185,38	3.185,38
504499777	Fat.	001	7599 2014				3.186,41	3.186,41
504499777	Fat.	001	7600 2014				3.423,58	3.423,58
504499777	Fat.	001	7651 2014				3.497,44	3.497,44
504499777	Fat.	001	7653 2014				3.497,70	3.497,70
504499777	Fat.	001	7601 2014				3.552,48	3.552,48
504499777	Fat.	001	7655 2014				3.759,70	3.759,70
504499777	Fat.	001	7656 2014				3.901,18	3.901,18
504499777	Fat.	001	7657 2014				4.133,70	4.133,70
504499777	Fat.	001	7602 2014				7.961,20	7.961,20
200456415	Fat.	001	7362 2014				28,75	28,75
510545599	Fat.	001	7328 2014				38,78	38,78
510544789	Fat.	001	6583 2014				28,75	28,75
254731910	Fat.	001	6599 2014				28,75	28,75
193230550	Fat.	001	5675 2014				28,75	28,75
501173790	Fat.	001	5538 2014				73.852,80	73.852,80
501173790	Fat.	001	5539 2014				1.058.174,29	1.058.174,29
508334985	Fat.	001	5307 2014				28,75	28,75
240965779	Fat.	001	5001 2014				28,75	28,75
125835310	Fat.	001	4646 2014				28,75	28,75
267003900	Fat.	001	5392 2014				23,30	23,30
267003900	Fat.	001	5350 2014				15,20	15,20
508810957	Fat.	001	2680 2014				28,75	28,75
125835310	Fat.	001	3165 2014				28,75	28,75
248765817	Fat.	001	6522 2013				28,67	28,67
171598229	Fat.	001	6359 2013				43,59	43,59
506742660	Fat.	001	6487 2013				61,04	61,04
504347187	Fat.	001	6446 2013				1.071,36	1.071,36
503982830	Fat.	001	6481 2013				1.456,80	1.456,80
509726780	Fat.	001	6370 2013				466,05	466,05
508810957	Fat.	001	6369 2013				1.181,07	1.181,07
900390328	Fat.	001	6372 2013				1.290,12	1.290,12
510216595	Fat.	001	6270 2013				29,28	29,28
500008019	Fat.	001	6288 2013				59,30	59,30
509505350	Fat.	001	6272 2013				592,92	592,92
504029746	Fat.	001	6273 2013				645,60	645,60
501832122	Fat.	001	6266 2013				852,20	852,20
500651256	Fat.	001	6274 2013				2.050,20	2.050,20
501697276	Fat.	001	6268 2013				2.847,50	2.847,50
135721857	Fat.	001	6151 2013				55,17	55,17
224364413	Fat.	001	6155 2013				94,85	94,85
504661264	Fat.	001	6148 2013				2.798,00	2.798,00
245587977	Fat.	001	6071 2013				131,76	131,76

22. Certificação legal de contas

CERTIFICAÇÃO LEGAL DAS CONTAS

RELATO SOBRE A AUDITORIA DAS DEMONSTRAÇÕES FINANCEIRAS

Opinião com reservas

Auditámos as demonstrações financeiras anexas da **Câmara Municipal de Cascais** (Município ou Município de Cascais), que compreendem o balanço em 31 de dezembro de 2018 (que evidencia um total de € 597 616 923 e um total de fundos próprios de € 528 172 484, incluindo um resultado líquido de € 50 703 803), a demonstração dos resultados por natureza, a demonstração das alterações no património líquido, a demonstração dos fluxos de caixa, relativos ao ano findo naquela data, e o anexo às demonstrações financeiras que inclui um resumo das políticas contabilísticas significativas.

Em nossa opinião, exceto quanto aos efeitos da matéria referida na secção *Bases para a opinião com reservas* as demonstrações financeiras anexas apresentam de forma verdadeira e apropriada, em todos os aspetos materiais, a posição financeira do Município em 31 de dezembro de 2018, o seu desempenho financeiro e os fluxos de caixa relativos ao ano findo naquela data de acordo com o Sistema de Normalização Contabilística para as Administrações Públicas.

Bases para a opinião com reservas

Dadas as características muito específicas da atividade municipal e o enquadramento diferenciado dado, ao longo do tempo, ao registo e reconhecimento do património nos registos contabilísticos do Município, o mesmo está sujeito a um continuado procedimento de inventariação e regularização (identificação, valorização, registo e depreciação). Este processo de execução permanente originou o reconhecimento de ativos fixos tangíveis, por contrapartida do património líquido, no montante de cerca de € 200 000 (2017: € 9 400 000). Por outro lado, foi identificado um erro na parametrização da vida útil de um conjunto de bens, situação que originou uma sobrevalorização das depreciações do exercício no montante de cerca de € 3 000 000 (2017: € 2 000 000).

A nossa auditoria foi efetuada de acordo com as Normas Internacionais de Auditoria (ISA) e demais normas e orientações técnicas e éticas da Ordem dos Revisores Oficiais de Contas. As nossas responsabilidades nos termos dessas normas estão descritas na secção *Responsabilidades do auditor pela auditoria das demonstrações financeiras* abaixo. Somos independentes do Município nos termos da lei e cumprimos os demais requisitos éticos nos termos do código de ética da Ordem dos Revisores Oficiais de Contas.



Estamos convictos de que a prova de auditoria que obtivemos é suficiente e apropriada para proporcionar uma base para a nossa opinião com reservas

Ênfases

1. A leitura da informação financeira deverá levar em consideração que o Município de Cascais passou a adotar o Sistema de Normalização Contabilística para as Administrações Públicas (SNC-AP) com efeitos reportados a 1 de janeiro de 2018, conforme previsto no número 1 do art.º 18º do Decreto-Lei n.º 192/2015 de 13 de setembro, na sua redação dada pelo Decreto-Lei n.º 85/2016 de 21 de dezembro, não tendo aqueles efeitos sido adiados para 2019 conforme previsto no art.º 79º do Decreto-Lei n.º 33/2018 de 15 de maio. Desta forma e na sequência de convite do Tribunal de Contas, dirigido e aceite pela Câmara Municipal de Cascais, esta passou integrar o grupo de entidades piloto que irão proceder à remessa das suas contas de 2018 já em SNC-AP, no âmbito das novas instruções de prestação de contas e da nova Plataforma Eletrónica de Prestação de Contas a utilizar pelas entidades sob a jurisdição do Tribunal de Contas.

2. O tratamento dos resíduos sólidos urbanos do Concelho de Cascais (Sintra, Mafra e Oeiras) é assegurado pela TratoLixo - Tratamento de Resíduos Sólidos, EIM, entidade detida em 32% pelo Município de Cascais, através da sua participação na associação AMTRES - Associação Municipal Tratamento Resíduos Sólidos. Para montagem da sua operação a TratoLixo incorreu em custos significativos que capitalizou nos ativos intangíveis (2018: € 165 000 000; 2017: € 168 000 000) e que financiou junto de um sindicato bancário (2018: € 147 000 000; 2017: € 152 000 000). Assim, a operação da TratoLixo e as responsabilidades do Município de Cascais no atual quadro acionista, deverão ser equacionadas na perspetiva de salvaguarda do serviço público e, simultaneamente, na perspetiva da recuperação, com a atividade futura (tarifa) do valor do ativo intangível e da manutenção da capacidade de financiamento (solvência) da TratoLixo. A nossa análise foi efetuada com base nos dados financeiros preliminares das participadas e nas asserções obtidas junto do Executivo.

A nossa opinião não é modificada em relação a estas matérias.

Responsabilidades do órgão executivo pelas demonstrações financeiras

O Órgão Executivo é responsável pela:

- (i) preparação de demonstrações financeiras que apresentem de forma verdadeira e apropriada a posição financeira, o desempenho financeiro e os fluxos de caixa do Município de acordo com o SNC-AP;
- (ii) elaboração do relatório de gestão nos termos legais e regulamentares aplicáveis;

- (iii) criação e manutenção de um sistema de controlo interno apropriado para permitir a preparação de demonstrações financeiras isentas de distorção material devido a fraude ou erro;
- (iv) adoção de políticas e critérios contabilísticos adequados nas circunstâncias; e
- (v) avaliação da capacidade do Município de se manter em continuidade, divulgando, quando aplicável, as matérias que possam suscitar dúvidas significativas sobre a continuidade das atividades.

Responsabilidades do auditor pela auditoria das demonstrações financeiras

A nossa responsabilidade consiste em obter segurança razoável sobre se as demonstrações financeiras como um todo estão isentas de distorções materiais devido a fraude ou erro, e emitir um relatório onde conste a nossa opinião. Segurança razoável é um nível elevado de segurança mas não é uma garantia de que uma auditoria executada de acordo com as ISA detetará sempre uma distorção material quando exista. As distorções podem ter origem em fraude ou erro e são consideradas materiais se, isoladas ou conjuntamente, se possa razoavelmente esperar que influenciem decisões económicas dos utilizadores tomadas com base nessas demonstrações financeiras.

Como parte de uma auditoria de acordo com as ISA, fazemos julgamentos profissionais e mantemos ceticismo profissional durante a auditoria e também:


- identificamos e avaliamos os riscos de distorção material das demonstrações financeiras, devido a fraude ou a erro, concebemos e executamos procedimentos de auditoria que respondam a esses riscos, e obtemos prova de auditoria que seja suficiente e apropriada para proporcionar uma base para a nossa opinião. O risco de não detetar uma distorção material devido a fraude é maior do que o risco de não detetar uma distorção material devido a erro, dado que a fraude pode envolver conluio, falsificação, omissões intencionais, falsas declarações ou sobreposição ao controlo interno;
- obtemos uma compreensão do controlo interno relevante para a auditoria com o objetivo de conceber procedimentos de auditoria que sejam apropriados nas circunstâncias, mas não para expressar uma opinião sobre a eficácia do controlo interno do Município;
- avaliamos a adequação das políticas contabilísticas usadas e a razoabilidade das estimativas contabilísticas e respetivas divulgações feitas pelo órgão executivo;
- concluímos sobre a apropriação do uso, pelo órgão executivo, do pressuposto da continuidade e, com base na prova de auditoria obtida, se existe qualquer incerteza material relacionada com acontecimentos ou condições que possam suscitar dúvidas significativas sobre a capacidade do Município para dar continuidade às suas atividades. Se concluirmos que existe uma incerteza material, devemos chamar a atenção no nosso relatório para as divulgações relacionadas incluídas nas demonstrações financeiras ou, caso essas divulgações não sejam adequadas, modificar a nossa opinião. As nossas conclusões são baseadas na prova de auditoria obtida até à

data do nosso relatório. Porém, acontecimentos ou condições futuras podem levar a que o Município descontinue as suas atividades;

- avaliamos a apresentação, estrutura e conteúdo global das demonstrações financeiras, incluindo as divulgações, e se essas demonstrações financeiras representam as transações e acontecimentos subjacentes de forma a atingir uma apresentação apropriada;
- comunicamos com os encarregados da governação, entre outros assuntos, o âmbito e o calendário planeado da auditoria, e as conclusões significativas da auditoria incluindo qualquer deficiência significativa de controlo interno identificado durante a auditoria;
- tivemos em consideração que as presentes demonstrações financeiras incluem informação financeira de empresas municipais e outras entidades cujas contas e respetivas certificações emitidas por outros revisores levámos em consideração.

A nossa responsabilidade inclui ainda a verificação da concordância da informação constante do relatório de gestão com as demonstrações financeiras.

Lisboa, 3 de abril de 2019



João Guilherme Melo de Oliveira, em representação de
BDO & Associados, SROC

23. Demonstrações financeiras consolidadas
Grupo Município de Cascais

ÍNDICE

1

DEMONSTRAÇÕES ORÇAMENTAIS E FINANCEIRAS CONSOLIDADAS EM 31 DE DEZEMBRO DE 2018

DEMONSTRAÇÃO CONSOLIDADA DO DESEMPENHO ORÇAMENTAL	2
DEMONSTRAÇÃO CONSOLIDADA DE DIREITOS E OBRIGAÇÕES POR NATUREZA	3
BALANÇO CONSOLIDADO EM 31 DE DEZEMBRO DE 2018	4
DEMONSTRAÇÃO DE RESULTADOS POR NATUREZA CONSOLIDADOS EM 31 DE DEZEMBRO DE 2018	6
DEMONSTRAÇÃO DAS ALTERAÇÕES DO PATRIMÓNIO LÍQUIDO EM 31 DE DEZEMBRO DE 2018	7
DEMONSTRAÇÃO DOS FLUXOS DE CAIXA CONSOLIDADOS EM 31 DE DEZEMBRO DE 2018	8
ANEXO ÀS DEMONSTRAÇÕES FINANCEIRAS CONSOLIDADAS A 31 DE DEZEMBRO DE 2018	9

Município de Cascais

Demonstração consolidada do desempenho orçamental

Rubrica RECEBIMENTOS	2018	Rubrica PAGAMENTOS	2018
Saldo da gerência anterior	45.990.960,80		
Operações orçamentais (1)	44.406.241,50		
Restituição do saldo por. Orçamentais	0,00		
Operações tesouraria (A)	1.584.719,30		
Receita corrente	215.523.903,41	Despesa corrente	150.446.792,88
R1 Receita Fiscal	147.383.865,50	D01 Despesa com o Pessoal	55.521.381,39
R11 Impostos Diretos	137.619.109,42	D011 Remunerações Certas e Permanentes	42.094.796,44
R12 Impostos Indiretos	9.764.756,08	D012 Abonos Variáveis ou Eventuais	3.429.070,80
R2 Contribuições sistemas de proteção social e subsistemas de saúde	0,00	D013 Segurança Social	9.997.514,15
R3 Taxas, multas e outras penalidades	5.436.949,76	D02 Aquisição de Bens e Serviços	58.751.381,73
R4 Rendimentos de propriedade	248.578,15	D03 Juros e Outros Encargos	2.221.156,59
R5 Transferências Correntes	29.559.117,71	D04 Transferências Correntes	19.927.132,17
R51 Administrações Públicas	29.532.203,89	D041 Administrações Públicas	3.976.105,63
R511 Administração Central - Estado	29.532.203,89	D0411 Administração Central - Estado	109.790,91
R512 Administração Central - Outras Entidades	0,00	D0412 Administração Central - Outras Entidades	947.884,49
R513 Segurança Social	0,00	D0413 Segurança Social	0,00
R514 Administração Regional	0,00	D0414 Administração Regional	0,00
R515 Administração Local	0,00	D0415 Administração Local	2.918.430,23
R52 Exterior - EU	0,00	D042 Instituições Sem Fins Lucrativos	14.301.050,94
R53 Outras	26.913,82	D043 Famílias	101.469,60
R6 Venda de bens e serviços	24.481.662,97	D044 Outras	1.548.506,00
R7 Outras Receitas Correntes	8.413.729,32	D05 Subsídios	11.799.070,89
		D06 Outras Despesas Correntes	2.226.670,11
Receita capital	18.156.939,80	Despesa capital	52.336.242,26
R8 Venda de bens investimento	7.242.895,81	D07 Investimento	44.879.696,97
R9 Transferências Capital	5.622.968,57	D08 Transferências de Capital	7.416.035,36
R91 Administrações Públicas	5.549.203,73	D081 Administrações Públicas	976.280,44
R911 Administração Central - Estado	2.667.031,79	D0811 Administração Central - Estado	0,00
R912 Administração Central - Outras Entidades	2.882.171,94	D0812 Administração Central - Outras Entidades	96.613,12
R913 Segurança Social	0,00	D0813 Segurança Social	0,00
R914 Administração Regional	0,00	D0814 Administração Regional	0,00
R915 Administração Local	0,00	D0815 Administração Local	879.667,32
R92 Exterior - EU	0,00	D082 Instituições sem Fins Lucrativos	5.873.967,74
R93 Outras	73.764,84	D083 Famílias	0,00
R10 Outras Receitas capital	5.233.314,33	D084 Outras	565.787,18
R11 Reposição não abatidas ao pagamento	57.761,09	D09 Outras Despesas Capital	40.509,93
Receita efetiva (2)	233.680.843,21	Despesa efetiva (5)	202.783.035,14
Receita não efetiva (3)	24.779.941,24	Despesa não efetiva (6)	27.621.074,77
R12 Receita com ativos financeiros	90.235,54	D10 Despesa com ativos financeiros	713.163,00
R13 Receita com passivos financeiros	24.689.705,70	D11 Despesa com passivos financeiros	26.907.911,77
Soma (4)=(1)+(2)+(3)	302.867.025,95	Soma (7)=(5)+(6)	230.404.109,91
Operações de tesouraria (B)	707.441,38	Operações de Tesouraria (C)	1.118.554,70
		Saldo para a gerência seguinte	73.636.522,02
		Operações orçamentais (8)=(4)-(7)	72.462.916,04
		Operações de tesouraria (D)=(A)+(B)-(C)	1.173.605,98
		Saldo global (2)-(5)	30.897.808,07
		Despesa Primária	200.561.878,55
		Saldo Corrente	65.077.110,53
		Saldo Capital	-34.179.302,46
		Saldo Primário	33.118.964,66
		Receita total (1)+(2)+(3)	302.867.025,95
		Despesa total (5)+(6)	230.404.109,91

Município de Cascais**Demonstração consolidada de direitos e obrigações por natureza**

Rubricas	LIQUIDAÇÕES	TOTAL	Rubricas	OBRIGAÇÕES	TOTAL
	Receita correntes	24.043.289,50		Despesa corrente	5.013.107,60
R011	Impostos diretos	11.735.567,42	D01	Despesas com o pessoal	943.965,99
R012	Impostos indiretos	4.266.636,70	D011	Remunerações Certas e Permanentes	501.966,51
R03	Taxas, multas e outras penalidades	2.207.543,40	D012	Abonos Variáveis ou Eventuais	23.912,59
R04	Rendimentos de propriedade	4.204.713,05	D013	Segurança social	418.086,89
R05	Transferências Correntes	-2.915,29	D02	Aquisição de bens e serviços	4.069.141,61
R0511	Administração Central - Estado	-2.915,29	D03	Juros e outros encargos	0,00
R052	Exterior - EU	0,00	D04	Transferências correntes	0,00
R053	Outras	0,00	D0411	Administração Central - Estado	0,00
R06	Venda de bens e serviços	1.616.319,67	D0412	Administração Central - Outras entidades	0,00
R07	Outras receitas correntes	15.424,55	D0415	Administração Local	0,00
	Receita de capital	16.395,83	D042	Instituições sem fins lucrativos	0,00
R08	Venda de bens de investimento	4.631,42	D043	Famílias	0,00
R09	Transferências de Capital	8.272,82	D044	Outras	0,00
R0911	Administração Central - Estado	7.947,34	D05	Subsídios	0,00
R0912	Administração Central - Outras entidades	0,00	D06	Outras despesas correntes	0,00
R093	Outras	325,48		Despesa de capital	332.301,66
R10	Outras receitas de capital	3.491,59	D07	Investimento	331.956,06
R11	Reposição não abatidas aos pagamentos	-2.820,60	D08	Transferências de capital	0,00
	Receita efetiva (2)	24.056.864,73	D0812	Administração Central - Outras entidades	0,00
	Receita não efetiva (3)	0,00	D0815	Administração Local	0,00
R12	Receita com ativos financeiros	0,00	D082	Instituições sem fins lucrativos	0,00
R13	Receita com passivos financeiros	0,00	D084	Outras	0,00
	Receita total (4)=(1)+(2)+(3)	24.056.864,73	D09	Outras despesas de capital	345,60
				Despesa efetiva (5)	5.345.409,26
				Despesa não efetiva (6)	0,00
			D10	Despesa com ativos financeiros	0,00
			D11	Despesa com passivos financeiros	0,00
				Despesa total (7)=(5)+(6)	5.345.409,26

Município de Cascais**Balanço Consolidado**

Data: 31-12-2018

Moeda: €

RUBRICAS	NOTAS	SNC-AP	POCAL
		31-12-2018	31-12-2017
ATIVO			
Ativo não corrente			
Ativos fixos tangíveis	5	501.974.982,63	496.090.655,06
Propriedades de investimento	8	26.156.420,75	26.245.736,53
Ativos intangíveis	3	2.013.074,15	3.109.340,45
Ativos biológicos			
Participações financeiras	18	21.091.586,02	15.300.335,29
Devedores por empréstimos bonificados e subsídios reembolsáveis			
Acionistas/sócios/associados			
Outros ativos financeiros	18	65.010,09	47.863,02
Ativos por impostos diferidos		17.650,78	
		551.318.724,42	540.793.930,35
Ativo corrente			
Inventários	10	1.390.472,48	1.332.022,03
Ativos biológicos			
Devedores por transferências e subsídios não reembolsáveis		325,48	
Devedores por empréstimos bonificados e subsídios reembolsáveis			
Cientes, contribuintes e utentes		6.114.537,03	6.707.378,27
Estado e outros entes públicos	23.1	2.266.881,67	2.354.331,02
Acionistas/sócios/associados			
Outras contas a receber	23.2	10.019.921,36	19.833.296,59
Diferimentos		1.004.364,06	1.219.546,57
Ativos financeiros detidos para negociação			
Outros ativos financeiros			37.607,81
Caixa e depósitos	1.4	73.636.522,02	45.990.960,80
		94.433.024,10	77.475.143,09
		645.751.748,52	618.269.073,44
Total do ativo			

Município de Cascais

Balço Consolidado

Data: 31-12-2018

Moeda: €

RUBRICAS	NOTAS	SNC-AP	POCAL
		31-12-2018	31-12-2017
PATRIMÓNIO LÍQUIDO			
Património/Capital		397.299.945,86	367.686.825,41
Ações (quotas) próprias			
Outros instrumentos de capital próprio			
Prémios de emissão			
Reservas		17.732.942,87	15.762.987,98
Resultados transitados		-18.222.800,73	-6.027.435,35
Ajustamentos em ativos financeiros		8.219.983,91	8.399.624,77
Excedentes de revalorização			
Outras variações no Património Líquido		82.661.368,04	68.248.846,58
Resultado líquido do período		51.368.136,79	30.564.114,57
Dividendos antecipados			
Interesses que não controlam		817.785,55	713.220,97
Total do património líquido		539.877.362,29	485.348.184,93
PASSIVO			
Passivo não corrente			
Provisões	15	11.500.566,84	12.610.443,08
Financiamentos obtidos	7	39.926.807,00	48.874.636,15
Fornecedores de investimentos		7.208.793,10	13.750.294,46
Responsabilidades por benefícios pós-emprego			
Passivos por impostos diferidos		38.976,78	75.671,35
Outras contas a pagar			
		58.675.143,72	75.311.045,04
Passivo corrente			
Credores por transferências e subsídios não reembolsáveis concedidos			
Fornecedores		7.543.278,49	9.794.905,46
Adiantamentos de clientes, contribuintes e utentes		60.931,17	70.505,00
Estado e outros entes públicos	23.1	1.425.201,28	1.273.544,80
Acionistas/sócios/associados			
Financiamentos obtidos	7	22.685.558,63	13.961.577,53
Fornecedores de investimentos		866.869,96	2.455.958,33
Outras contas a pagar	23.2	13.138.324,89	4.397.344,48
Diferimentos		267.730,21	23.388.489,49
Passivos financeiros detidos para negociação			
Outros passivos financeiros		1.211.347,88	2.267.518,38
		47.199.242,51	57.609.843,47
Total do passivo		105.874.386,23	132.920.888,51
Total do património líquido e passivo		645.751.748,52	618.269.073,44

Município de Cascais

Demonstração de resultados por naturezas Consolidado

Data: 31-12-2018

Moeda: €

6

RENDIMENTOS E GASTOS	NOTAS	SNC-AP	POCAL
		31-12-2018	31-12-2017
Impostos e taxas	23.3	152.444.284,91	140.966.876,93
Vendas	23.3	153.034,65	192.240,54
Prestações de serviços	23.3	27.007.412,79	35.975.906,66
Transferências correntes e subsídios à exploração obtidos	23.3	30.591.027,09	26.339.863,55
Variações nos inventários da produção			
Trabalhos para a própria entidade	23.3	1.186.343,45	
Custo das mercadorias vendidas e das matérias consumidas	10	-1.440.120,07	-2.312.504,91
Fornecimentos e serviços externos	23.4	-62.968.049,39	-73.350.052,61
Gastos com pessoal	23.5	-67.179.039,21	-61.832.798,88
Transferências e subsídios concedidos		-24.196.063,27	-23.050.303,22
Prestações sociais		-287.643,16	-190.686,36
Imparidade de inventários (perdas/reversões)			
Imparidade de dívidas a receber (perdas/reversões)		-357.414,57	-1.999.711,21
Provisões (aumentos/reduções)		-190.123,76	-4.360.922,38
Imparidade de investimentos não depreciables/amortizáveis (perdas/reversões)			
Aumentos/reduções de justo valor			
Outros rendimentos e ganhos		19.988.607,76	11.310.175,43
Outros gastos e perdas		-1.518.832,20	-3.406.470,27
Resultados antes de depreciações e gastos de financiamento		73.233.425,02	44.281.613,27
Gastos/reversões de depreciação e amortização		-20.718.862,68	-19.130.626,60
Imparidade de investimentos depreciables/amortizáveis (perdas/reversões)			
Resultado operacional (antes de gastos de financiamento)		52.514.562,34	25.150.986,67
Juros e rendimentos similares obtidos		88.152,83	6.457.669,69
Juros e gastos similares suportados		-930.998,26	-863.588,80
Resultado antes de impostos		51.671.716,91	30.745.067,56
Imposto sobre o rendimento		-192.891,18	-91.149,00
Resultado liquido do período		51.478.825,73	30.653.918,56
Detentores do capital da entidade-mãe			
Interesses que não controlam		-110.688,94	-89.803,78
		51.368.136,79	30.564.114,78

Município de Cascais

Alterações ao Património Líquido para o ano de 2018 Consolidado

Descrição	Notas	Capital / Património Realizado	Outros Instrumentos de Capital Próprio	Reservas Legais	Reservas Decorrentes da Transferência de Ativos	Outras Reservas	Resultados Transitados	Ajustamentos em Ativos Financeiros	Excedentes de Revalorização	Outras Variações Património Líquido	Resultado Líquido do Período	Total	Interesses que não controlam	Total do Património Líquido
Posição no Início do Período (Saldo inicial de cada conta) (1)		367.686.825,41		7.454.244,15		8.308.743,83	-6.027.435,35	8.399.624,77		68.248.846,58	30.564.114,57	484.634.963,96	713.220,97	485.348.184,93
Alterações no Período														
Primeira adoção de novo referencial contabilístico							-1.094.036,95			12.261.684,98		11.167.648,03		11.167.648,03
Alterações de políticas contabilísticas														
Diferenças de conversão de demonstrações financeiras														
Realização do excedente de revalorização														
Excedentes de revalorização e respetivas variações														
Outras alterações reconhecidas no Património Líquido		29.613.120,45		1.385.471,42		584.483,47	-11.101.328,43	-179.640,86		2.150.836,48	-30.564.114,57	-8.111.172,04	104.564,58	-8.006.607,46
	(2)	29.613.120,45		1.385.471,42		584.483,47	-12.195.365,38	-179.640,86		14.412.521,46	-30.564.114,57	3.056.475,99	104.564,58	3.161.040,57
Resultado Líquido Período (3)											51.368.136,79	51.368.136,79		51.368.136,79
Resultado Integral (4)=(2)+(3)											20.804.022,22	54.424.612,78	104.564,58	54.529.177,36
Operações com Detentores de Capital no Período														
Realização de capital / património														
Entradas para cobertura de perdas														
Outras operações														
	(5)													
Posição no Fim do Período (6)=(1)+(2)+(3)+(5)		397.299.945,86		8.839.715,57		8.893.227,30	-18.222.800,73	8.219.983,91		82.661.368,04	51.368.136,79	539.059.576,74	817.785,55	539.877.362,29

Município de Cascais

Fluxos de caixa consolidado

Data: 31-12-2018

Moeda: €

Rubricas	NOTAS	SNC-AP	POCAL
		31-12-2018	31-12-2017
Fluxos de caixa das atividades operacionais			
Recebimentos de clientes		31.634.142,11	
Recebimentos de contribuintes		147.383.865,50	
Recebimentos de utentes		5.436.949,76	
Pagamentos a fornecedores		-58.751.381,73	
Pagamentos ao pessoal		-55.521.381,39	
	Caixa gerada pelas operações	70.182.194,25	
Outros recebimentos		37.972.847,03	
Outros pagamentos		-46.166.460,00	
	Fluxos de caixa das actividades operacionais (a)	61.988.581,28	
Fluxos de caixa das atividades de investimento			
Pagamentos respeitantes a:			
Ativos fixos tangíveis		-19.361.377,86	
Ativos intangíveis		-145.330,28	
Propriedades de investimento		-2.948,17	
Investimentos financeiros		-8.974.532,00	
Outros ativos		-12.762.743,74	
Recebimentos provenientes de:			
Ativos fixos tangíveis		7.242.895,81	
Ativos intangíveis			
Propriedades de investimento		158.465,22	
Investimentos financeiros		1.946,28	
Outros ativos		3.570,48	
Subsídios ao investimento		1.036.369,57	
Transferências de capital		2.740.796,63	
Juros e rendimentos similares		90.235,54	
Dividendos			
	Fluxos de caixa das atividades de investimento (b)	-29.972.652,52	
Fluxos de caixa das atividades de financiamento			
Recebimentos provenientes de:			
Financiamentos obtidos		24.689.705,70	
Realizações de capital e de outros instrumentos de capital			
Cobertura de prejuízos			
Doações		13.452,33	
Outras operações de financiamento		55.542,79	
Pagamentos respeitantes a:			
Financiamentos obtidos		-26.907.911,77	
Juros e gastos similares		-874.711,80	
Dividendos			
Reduções de capital e de outros instrumentos de capital			
Outras operações de financiamento		-1.346.444,79	
	Fluxos de caixa das atividades de financiamento (c)	-4.370.367,54	
Variação de caixa e seus equivalentes (a+b+c)			
Efeito das diferenças de câmbio			
Caixa e seus equivalentes no início do período			
Caixa e seus equivalentes no fim do período			
CONCILIAÇÃO ENTRE CAIXA E SEUS EQUIVALENTES E SALDO DE GERÊNCIA			
Caixa e seus equivalentes no início do período			
- Equivalentes a caixa no início do período		45.990.960,80	10.446.820,81
- Variações cambiais de caixa no início do período			
Saldo de gerência anterior		45.990.960,80	10.446.820,81
De execução orçamental		44.406.241,50	8.618.036,57
De operações de tesouraria		1.584.719,30	1.828.784,24
Caixa e seus equivalentes no fim do período			
- Equivalentes a caixa no fim do período		73.636.522,02	
- Variações cambiais de caixa no fim do período			
Saldo para a gerência seguinte	1.4	73.636.522,02	45.990.960,80
De execução orçamental		72.462.916,04	44.406.241,50
De operações de tesouraria		1.173.605,98	1.584.719,30

**Anexo às Demonstrações Financeiras
Consolidadas**

Introdução

O Município de Cascais apresenta demonstrações financeiras consolidadas, decorrente da obrigatoriedade estabelecida no artigo 75º da Lei n.º 114/2017, de 29 de dezembro, que estabelece o regime financeiro das autarquias locais e das entidades intermunicipais, o qual estipula que *sem prejuízo dos documentos de prestação de contas individuais previstos na lei, os municípios, as entidades intermunicipais e as suas entidades associativas, apresentam contas consolidadas com as entidades detidas ou participadas*, sendo o grupo autárquico *“composto por um município, uma entidade intermunicipal ou uma entidade associativa municipal e pelas entidades controladas, de forma direta ou indireta, considerando-se que o controlo corresponde ao poder de gerir as políticas financeiras e operacionais de uma outra entidade a fim de beneficiar das suas atividades*.

O SNC-AP permite uniformizar os procedimentos e aumentar a fiabilidade da consolidação de contas, com uma aproximação ao SNC e ao SNC –ESNL, aplicados no contexto do setor empresarial local e das entidades do setor não lucrativo, respetivamente.

As demonstrações financeiras consolidadas do Município foram elaboradas de acordo com Sistema de Normalização Contabilística para as Administrações Públicas (SNC-AP), aprovado pelo Decreto-Lei n.º 192/2015 de 11 de setembro, e foram aplicados os requisitos das Normas de Contabilidade Pública (NCP).

Os valores apresentados são expressos na unidade monetária Euro.

NOTA 1 – Entidades incluídas no perímetro de consolidação e outras entidades participadas

1.1 – Entidades incluídas na consolidação

Foi incluída no perímetro de consolidação, neste período, a entidade CEJ Cascais 2018 - Associação para Promoção da Capital Europeia da Juventude.

11

Firma	Sede Social	Atividade Principal	Capital Social	Participação	% Controlo		Obs
					Diret	Indiret	
Município de Cascais	Praça 5 de Outubro 2754-501 Cascais	Serviços aos municípios					a)
EMAC Empresa Municipal de Ambiente de Cascais, E.M., S.A	Complexo Multiserviços, Estrada de Manique, 1830 Alcoitão 2645-138 Alcabideche	Limpeza Urbana, recolha de resíduos sólidos urbanos, manutenção, requalificação e construção de espaços verdes urbanos e espaços de jogos e recreio, limpeza e manutenção das praias, zonas balneares, terrenos municipais e ribeiras, gestão, desenvolvimento, promoção e planeamento de áreas protegidas de natureza local, regional e nacional	1.000.000,00	1.000.000,00	100,00%		b)
CASCAIS PRÓXIMA Gestão de Mobilidade, Espaços Urbanos e Energias, E.M., S.A.	Complexo Multiserviços, Estrada de Manique, 1830 Alcoitão 2645-138 Alcabideche	Construção, manutenção e conservação de infra-estruturas urbanas, espaços exteriores e equipamentos sociais, fornecimento, implantação e conservação de sinalização vertical e horizontal de trânsito e indicativa, gestão e exploração de parques e espaços públicos de estacionamento; elaboração de estudos e projetos de eficiência energética.	1.000.000,00	1.000.000,00	100,00%		b)
CASCAIS DINÂMICA Gestão de Economia, Turismo e Empreendedorismo, E.M., S.A. Ações próprias da Cascais Dinâmica	Av. Clotilde, Edifício Centro Congressos 3D 2765-211 Estoril	Desenvolvimento de atividades nos domínios turístico, turístico-cultural e da prática desportiva no Concelho de Cascais. Exploração do Centro de Congressos, Feira do Artesanato, hipódromo Manuel Possolo, Fortaleza da Cidadela de Cascais e do Aeródromo Municipal de Cascais.	30.867.000,00	30.777.190,00 89.810,00	99,71% 0,29%		b)
CASCAIS ENVOLVENTE Gestão Social da Habitação, E.M., S.A.	Complexo Multiserviços, Estrada de Manique, 1830 Alcoitão 2645-138 Alcabideche	Exploração, administração e gestão social, patrimonial e financeira dos imóveis e equipamentos afetos à habitação social, próprios ou pertencentes ao Município de Cascais, a promoção e gestão de programas e concursos destinados à habitação jovem, específicos e adequados aos diversos graus de autonomia e progressão dos jovens residentes no Concelho de Cascais, assim como o desenvolvimento e aprofundamento das políticas sociais de habitação. Exploração das Piscinas do Complexo Desportivo e Municipal da Abóboda	200.000,00	200.000,00	100,00%		b)
FUNDAÇÃO D. LUIS I	Centro Cultural de Cascais Av. Rei Humberto II de Itália 2750-641 Cascais	Desenvolver, acolher, divulgar e acessibilizar a cultura no Concelho de Cascais	319.230,68	199.519,16	62,50%		b)
ASSOCIAÇÃO S. FRANCISCO ASSIS	Estrada Principal do Zambujeiro 2755-307 Alcabideche	Proteger os animais de companhia, resgate de animais abandonados ou perdidos, tendo em vista a sua posterior adoção.	48.383,41	24.939,99	51,55%		b)
AGÊNCIA DNA CASCAIS Cascais um Concelho Empreendedor	Ninho de Empresas DNA Cascais Cruz de Popa - 2645-449 Alcabideche	Contribuir e apoiar, por todos os meios adequados, o desenvolvimento económico no concelho de Cascais, em particular a promoção, modernização, inovação e incentivo do comércio e do empreendedorismo, com especial incidência na promoção do empreendedorismo jovem, escolar, social, criativo e tecnológico.	-	-	100,00%		b)
CEJ CASCAIS2018 Associação para a promoção da capital Europeia da Juventude	Avenida Valbom, 21 2750-508 Cascais	Elaborar um programa de atividades direcionado para a juventude que englobe as diferentes áreas da estrutura organizacional municipal, promover a cooperação juvenil do nível local ao internacional, juntando intervenientes relevantes uns com os outros e promover o sentimento de cidadania europeia, empoderar o papel dos jovens na comunidade e incluí-los no diálogo sobre uma visão e longo termo de políticas de juventude.	-	-	100,00%		b)

a) Entidade-mãe obrigada à elaboração de demonstrações financeiras consolidadas, conforme o estabelecido no n.º1 do Artigo 46º da Lei das Finanças Locais.
b) Entidade controlada pelo Município de Cascais

1.2 – Entidades associadas contabilizadas pelo método da equivalência patrimonial

Firma	Sede Social	Aividade Principal	Detentores de Capital	% do capital	Obs.
AMTRES Associação de Municípios de Cascais, Mafra, Oeiras e Sintra para o Tratamento Resíduos Sólidos	Estrada 5 de Junho Trajouce 2785-216 São Domingos de Rana	Assegurar a gestão integrada do Sistema de Resíduos Sólidos Urbanos dos Municípios de Cascais, Mafra, Oeiras e Sintra.	Municípios de Cascais, Oeiras, Mafra e Sintra	30,00%	a) b)

a) A AMTRES detém 100% da TRATOLIXO – Tratamento de Resíduos Sólidos, E.I.M, apresentando as contas consolidadas.

b) As contas consolidadas da AMTRES, embora não certificadas pelo auditor externo, não é expectável que as mesmas venham a sofrer qualquer alteração.

12

1.3 – Entidades associadas contabilizadas pelo método da equivalência patrimonial

Denominação Social	Sede Social	% do capital detido	Contribuição Inicial (euros)
AMEM Associação Munic. Para o Ensaio de Materiais	Estrada de Paço d'Arcos 2770-130 Paço d'Arcos	30,00%	5.000,00
AMEGA Associação Municípios para o Estudo e Gestão da Água	Rua Almirante Gago Coutinho, n.º 6 - 2º 1885-035 Moscavide	13,20%	
AMAGÁS Associação Municípios para Abastecimento de Gás	Rua Adelino Amaro da Costa, 2 - R/Cfte. 2770-001 Paço D'Arcos	13,70%	
Fundação Alfredo de Sousa	Campus de Carcavelos Rua Holanda, 1 2775-405 Carcavelos	1,30%	162.400,00

1.4 – Caixa e depósitos

A caixa e os seus equivalentes numerários e depósitos bancários no dia 31 de dezembro, detalha-se como se segue:

Conta	31-dez-18		31-dez-17	
Caixa		52.602,72		58.360,82
Depósitos à ordem		35.821.312,18		24.664.899,29
Depósitos bancários à ordem	35.821.312,18		24.664.899,29	
Outros depósitos		37.762.607,12		21.267.700,69
Depósitos a prazo	36.589.001,14		20.000.000,00	
Depósitos consignados	1.173.605,98		1.267.700,69	
Total		73.636.522,02		45.990.960,80

Nota 2 – Principais políticas contabilísticas, alterações nas estimativas contabilísticas e erros

As demonstrações Financeiras Consolidadas foram elaboradas de acordo com os pressupostos da continuidade das operações, do regime do acréscimo, da consistência de apresentação, da materialidade e agregação, da não compensação, da informação comparativa e não apresentam derrogações às disposições do SNC-AP.

13

Ativos fixos tangíveis, intangíveis e propriedades de investimento

Na transição do ano para o novo normativo contabilístico, foram efetuadas reclassificações, tendo por base o classificador complementar 2 (CC2). Todos os bens do ativo fixo tangível e propriedades de investimento estão mensurados pelo seu custo de aquisição. As depreciações são calculadas, a partir do momento em que os bens estão disponíveis para utilização, de acordo com a finalidade pretendida, pelo método das quotas constantes em todas as participadas.

Participações financeiras

As participações financeiras são mensuradas pelo seu custo.

Depreciações e amortizações

As depreciações e amortizações correspondem à desvalorização normal dos ativos fixos, decorrentes do gasto com a sua utilização, utilizando o método das quotas constantes (ou da linha reta), considerando a vida útil de referência.

Contas a receber

As contas a receber são expressas pelas importâncias constantes dos documentos que as titulam. No caso das empresas municipais, subsequentemente a mensuração efetua-se:

- (i) Ao custo, ou ao custo amortizado utilizando o método da taxa efetiva, deduzido das perdas por imparidade (a imparidade das contas a receber é estabelecida quando há evidência objetiva de que a entidade empresarial não receberá a totalidade dos montantes em dívida conforme as condições originais das suas contas a receber) e;
- (ii) Ao justo valor com as alterações reconhecidas na demonstração de resultados.

Inventários

A mensuração de inventários foi efetuada pelo custo de aquisição. O sistema de inventário adotado é o permanente, mensurado ao custo médio ponderado.

Nota 3 – Ativos intangíveis

Durante o período de 31 de dezembro de 2018, a quantia escriturada dos ativos intangíveis consolidados, bem como as respetivas amortizações acumuladas, foi o seguinte:

14

RUBRICAS (1)	Início do período				Final do período			
	Quantia Bruta (2)	Amortizações Acumuladas (3)	Perdas por Imparidade Acumuladas (4)	Quantia escriturada (5)=(2)-(3)-(4)	Quantia Bruta (6)	Amortizações Acumuladas (7)	Perdas por Imparidade Acumuladas (8)	Quantia escriturada (9)=(6)-(7)-(8)
ATIVOS INTANGÍVEIS								
Ativos intangíveis de domínio público, património histórico, artístico e cultural								
Goodwill								
Projetos de desenvolvimento	6.187.973,68	5.855.099,16		332.874,52	310.370,23	310.370,23		0,00
Programas de computador e sistemas de informação	11.024.116,47	10.002.622,49		1.021.493,98	1.137.427,41	787.780,78		349.646,63
Propriedade industrial e intelectual	418.529,53	82.739,08		335.790,45	407.615,06	83.178,53		324.436,53
Outros ativos intangíveis	1.514.435,00	123.767,50		1.390.667,50	1.500.000,00	239.487,50		1.260.512,50
Ativos intangíveis em curso	28.514,00			28.514,00	78.478,49			78.478,49
Total	19.173.568,68	16.064.228,23		3.109.340,45	3.433.891,19	1.420.817,04		2.013.074,15

Nota 4 – Acordos de concessão de serviços: concedente

No quadro seguinte encontram-se descritos os contratos de concessão, com a informação fundamental.

Acordos de concessão de serviço	Concessionário	Ativo de concessão	Período de concessão	Valor do contrato	Pagamentos ao concessionário		
					Anos anteriores	Ano corrente	Anos futuros
Concessão da exploração do sistema municipal de distribuição de água e de drenagem de águas	ADC - águas de Cascais, SA	-	30 A	-	-	-	-
Construção e exploração de um parque público de estacionamento subterrâneo em cascais	Parques da Estação da Estação SA	-	50 A	-	-	-	-
Concessão da Construção e Exploração da Marina de Cascais	Marcascais - Sociedade Concessionária da Marina de Cascais, SA	-	50 A	-	-	-	-
Conceção, construção e concessão da exploração de forno crematório no complexo funerário de cascais	Servilusa Centro Funerário de Cascais, Lda	Terrenos	30 A	-	-	-	-
Exploração da concessão de distribuição de electricidade em baixa tensão	EDP Distribuição - Energia, S.A.	-	20 A	-	-	-	-

Nota 5 – Ativos fixos tangíveis

Relativamente ao saldo inicial da conta terrenos e recursos naturais apura-se uma diferença no valor de €4.056.069,45, diferença essa que se deve ao reconhecimento da alienação do edifício Nau em 2017, tendo a Empresa Municipal Cascais Próxima procedido a reexpressão retrospectiva das suas demonstrações financeiras de 2017.

No período findo a 31 de dezembro, a quantia escriturada dos ativos fixos tangíveis consolidados, bem como as respetivas depreciações acumuladas, apresenta-se no quadro seguinte:

RUBRICAS (1)	Início do período				Final do período			
	Quantia Bruta (2)	Depreciações Acumuladas (3)	Perdas por Imparidade Acumuladas (4)	Quantia escriturada (5)=(2)-(3)-(4)	Quantia Bruta (6)	Depreciações Acumuladas (7)	Perdas por Imparidade Acumuladas (8)	Quantia escriturada (9)=(6)-(7)-(8)
Bens de domínio público, património histórico, artístico e cultural				0,00				0,00
Terrenos e recursos naturais	13.979.561,01			13.979.561,01	14.072.680,71			14.072.680,71
Edifícios e outras construções	894.210,14	240.253,34		653.956,80	12.096.371,28	4.841.926,55		7.254.444,73
Infraestruturas	115.698.715,82	63.066.201,78		52.632.514,04	114.521.551,28	68.448.865,29		46.072.685,99
Património histórico, artístico e cultural	3.234.426,05	115.808,66		3.118.617,39	3.222.532,79	103.259,50		3.119.273,29
Outros	80.815,56	33.382,61		47.432,95				0,00
Bens de domínio público em curso	6.413.630,66			6.413.630,66	2.065.690,19			2.065.690,19
	140.301.359,24	63.455.646,39		76.845.712,85	145.978.826,25	73.394.051,34		72.584.774,91
Outros ativos fixos tangíveis								
Terrenos e recursos naturais	163.534.803,78			163.534.803,78	171.230.269,30	2.824,62		171.227.444,68
Edifícios e outras construções	289.059.583,48	60.644.125,95		228.415.457,53	301.853.721,00	66.084.410,42		235.769.310,58
Equipamento básico	17.141.449,15	11.761.464,12		5.379.985,03	25.465.995,86	19.676.263,33		5.789.732,53
Equipamento de transporte	20.944.770,51	15.832.137,62		5.112.632,89	22.864.622,40	17.992.934,99		4.871.687,41
Equipamento administrativo	11.927.768,59	10.672.224,38		1.255.544,30	12.583.469,08	10.822.090,77		1.761.378,31
Equipamentos biológicos	475.865,15	431.793,91		44.071,24	10.300,00	5.042,46		5.257,54
Outros	22.947.905,15	17.712.140,25		5.235.764,90	15.580.984,95	11.852.323,74		3.728.661,21
Ativos fixos tangíveis em curso	6.210.613,09			6.210.613,09	6.236.735,46			6.236.735,46
	532.242.758,90	117.053.886,23		415.188.872,76	555.826.098,05	126.435.890,33		429.390.207,72
Total	672.544.118,14	180.509.532,62		492.034.585,61	701.804.924,30	199.829.941,67		501.974.982,63

Nota 6 – Locações

Os contratos de locação são classificados como locações financeiras, se através deles forem transferidos substancialmente todos os riscos e vantagens inerentes à posse do ativo sob locação ou, caso contrário, como locações operacionais.

6.1 – Locações financeiras

A quantia escriturada líquida dos bens em regime de locação financeira, a 31 de dezembro de 2018, por categoria de ativo, detalha-se de seguida:

Locações Financeiras	31-dez-18	31-dez-17
Edifícios e outras construções	-	-
Equipamento básico	22.237	98.053
Equipamento de transporte	2.384.375	2.222.130
Ferramentas e utensílios	-	-
Equipamento administrativo	-	-
Equipamento informático	-	-
Outros imobilizações corpóreas	51.312	86.872
Total	2.457.924	2.407.055

6.2 – Locações operacionais

Nas locações consideradas como operacionais, as rendas devidas são reconhecidas como gasto na demonstração de resultados.

A quantia escriturada líquida dos bens em regime de locação financeira, a 31 de dezembro de 2018, detalha-se da seguinte forma:

Locações Operacionais	31-dez-18	31-dez-17
Equipamento informático	300.578,22	345.452,50
Equipamento transporte	10.552,00	7.322,78
Total	311.130,22	352.775,28

Nota 7 – Custos de empréstimos obtidos

Em 2018 o detalhe da rubrica de financiamento obtidos, consolidado, decomposto em corrente e não corrente é o seguinte:

Designação	Empréstimos obtidos - Empréstimos bancários	
	31-dez-18	31-dez-17
Empréstimos bancários		
Passivo corrente	22.685.558,63	13.961.577,53
Passivo não corrente	39.926.807,00	48.874.636,15
Total	62.612.365,63	62.836.213,68

Nota 8 – Propriedades de investimento

De seguida apresenta-se o quadro com as quantias escrituradas no início e no final do período, em propriedades de investimento:

RUBRICAS (1)	Início do período				Final do período			
	Quantia Bruta (2)	Amortizações Acumuladas (3)	Perdas por Imparidade Acumuladas (4)	Quantia escriturada (5)=(2)-(3)-(4)	Quantia Bruta (6)	Amortizações Acumuladas (7)	Perdas por Imparidade Acumuladas (8)	Quantia escriturada (9)=(6)-(7)-(8)
Bens de domínio público				0,00				0,00
Terrenos e recursos naturais	19.637.822,03			19.637.822,03	19.635.568,76			19.635.568,76
Edifícios e outras construções	7.261.707,68	712.387,29		6.549.320,39	7.527.789,29	1.006.937,30		6.520.851,99
Outras propriedade de investimento	98.051,42	39.457,31		58.594,11	0,00	0,00		0,00
Propriedades de investimento em curso				0,00				0,00
Total	26.997.581,13	751.844,60	0,00	26.245.736,53	27.163.358,05	1.006.937,30	0,00	26.156.420,75

Nota 10 – Inventários

No período findo de 31 de dezembro de 2018, o movimento ocorrido na rubrica de inventários consolidados foi o seguinte:

10.1 – Inventários

Ativo	Quantia Bruta	Imparidade acumulada	Quantia recuperável
Mercadorias	242.275,97		242.275,97
Matérias primas, subsidiárias e de consumo	1.501.780,66	353.584,15	1.148.196,51
Produtos acabados e intermédios			0,00
Subprodutos, desperdícios, resíduos e refugos			0,00
Produtos e trabalhos em curso			0,00
Total	1.744.056,63	353.584,15	1.390.472,48

10.2 – Inventários: Movimentos do período

Rubrica	Quantia escriturada inicial	Movimentos do período						Quantia escriturada final	
		Compras Líquidas	Consumos/gastos	Variações nos inventários da produção	Perdas por imparidade	Reversões de perdas por imparidade	Outras reduções de inventários		Outros aumentos de Inventários
	(1)	(2)	(3)	(4)	(5)	(6)	(7)	(8)	(9)=(1)+(2)-(3)- /(4)-(5)+(6)-(7)+(8)
Mercadorias	233.169,90	87.596,00	46.390,48				32.099,45		242.275,97
Matérias Primas, subsidiárias e de consumo	1.098.852,13	1.441.675,40	1.393.729,59					1.398,57	1.148.196,51
Produtos acabados e intermédios									0,00
Subprodutos, desperdícios, resíduos e refugos									0,00
Produtos e trabalhos em curso									0,00
Total	1.332.022,03	1.529.271,40	1.440.120,07				32.099,45	1.398,57	1.390.472,48

Nota 15 – Provisões, passivos contingentes e ativos contingentes

Foi registado nesta rubrica a estimativa das provisões para fazer face aos riscos relativos a processos judiciais em curso.

RUBRICAS	Quantia escriturada inicial (1)	Aumentos				Diminuições				Quantia escriturada final (10)=(1)+(5)-(9)
		Reforços (2)	Aumentos da quantia descontada (3)	Outros aumentos (4)	Total aumentos (5)=(2)+(3)+(4)	Utilizações (6)	Reversões (7)	Outras diminuições (8)	Total diminuições (9)=(6)+(7)+(8)	
Impostos, contribuições e taxas										
Garantias a clientes										
Processos judiciais em curso	12.607.113,08	332.571,69			332.571,69	1.379.204,77		63.243,16	1.442.447,93	11.497.236,84
Acidentes de trabalho e doenças profissionais										
Matérias ambientais										
Contratos onerosos										
Reestruturação e reorganização										
Outras provisões	3.330,00									3.330,00
Total	12.610.443,08	332.571,69			332.571,69	1.379.204,77			1.442.447,93	11.500.566,84

Nota 17 – Acontecimentos após a data de relato

No âmbito do projeto “Nova School of Business and Economics”, foram expropriadas, e adjudicadas ao Município de Cascais, por despacho judicial de 2 de abril de 2015, seis parcelas de terreno avaliadas em 2012, em cerca de cento e sessenta e dois mil euros. No referido processo de expropriação procedeu-se à adjudicação dos referidos terrenos a favor do Município de Cascais, prevendo a atribuição de indemnizações, por decisão arbitral, no montante total de € 8.834.313,00. Os acórdãos foram objeto de recursos pelas partes, tendo o Município contratado 6 garantias bancárias junto de uma instituição bancária no montante acima referido e as quais têm natureza de caução. Em maio de 2018 o Município efetuou o pagamento de € 8.261.369,00 relativamente à indemnização acordada com a Quinta do Junqueiro, SA, sendo as referidas garantias canceladas depois de emitido despacho judicial.

Em janeiro de 2019 foi efetuado um pagamento no montante de € 1.590.750,00, relativo ao valor da indemnização fixado em acórdão do Tribunal da Relação de Lisboa, para os expropriados João Algarvio Grenhas Ferreira e Luisa Bonifácio Garcia Ferreira.

Nota 18 – Instrumentos financeiros

O detalhe da rubrica outros ativos financeiros consolidados é o indicado seguinte:

Rubricas	Quantia escriturada inicial	Aumentos			Diminuições			Quantia escriturada final
		Compras	Ganhos de justo valor	Outros	Alienações	Perdas de justo valor	Outros	
Ativos financeiros mensurados ao custo								
Ativos financeiros detidos para negociação								
Participações financeiras	15.300.335,29	8.261.369,00		162.400,00			2.632.518,27	21.091.586,02
Outros ativos financeiros	47.863,02			20.391,44			3.244,37	65.010,09
Total	15.348.198,31	8.261.369,00		182.791,44			2.635.762,64	21.156.596,11

Nota 23 – Outras divulgações**23.1 – Estado e Outros Entes Públicos**

Em 31 de dezembro de 2018 o detalhe da conta estado e outros entes públicos é a que se segue:

Conta	Estado e outros entes públicos	31-dez-18	
		Saldos devedores	Saldos credores
241	Imposto sobre o rendimento	310.111,55	94.263,17
242	Retenção de impostos sobre rendimentos		510.720,53
243	Imposto sobre o valor acrescentado (IVA)	1.956.770,12	393.955,48
244	Outros impostos		883,00
245	Contribuições para sistemas de proteção social e subsistemas de saúde		417.193,89
246	Tributos das autarquias locais		
249	Outras tributações		8.185,21
	Total	2.266.881,67	1.425.201,28

23.2 – Outras Contas a Receber/ Pagar

Em 31 de dezembro de 2018 a rúbrica outras contas a pagar e a receber detalham-se da seguinte forma:

Contas	Outras contas a receber e pagar	31-dez-18
	Saldo a receber	10.019.921,36
221	Fornecedor C/C	275.144,85
228	Adiantamento fornecedores	24.804,17
231	Remunerações a pagar	10.432,58
232	Adiantamentos pessoal	894,14
238	Outras operações	25.618,18
270	Devedores e credores por contratos de concessão	34.288,98
272	Devedores e credores por acréscimo	8.812.915,62
278	Outros devedores e credores	835.822,84
	Saldo a pagar	13.138.324,89
211	Cientes c/c	1.407.264,14
231	Remunerações a pagar	2.711,42
238	Outras operações	704,92
271	Fornecedores Investimento	383.268,64
272	Devedores e credores por acréscimos	10.136.829,49
275	Credores por subscrição não libertadas	713.163,00
278	Outros devedores e credores	494.383,28

23.3 – Réditos

O montante dos réditos/subsídios, reconhecidos durante o período, é proveniente de:

Conta	Descricao	Total
701	Impostos diretos	64.793.945,39
702	Impostos indiretos	82.157.206,68
704	Taxas, multas e outras penalidades	5.493.132,84
711	Mercadorias	80.286,60
712	Produtos acabados e intermedios	9.643,75
713	Subprodutos, desperdícios, residuos e refugos	63.104,30
720	Prestações serviços autarquias locais	14.152.396,73
729	Outros serviços	12.855.016,06
741	Trabalhos para a própria entidade	1.186.343,45
751	Transferencias correntes obtidas	30.304.020,69
759	Outras transferencias e subsidios obtidos	287.006,40
	Total	211.382.102,89

23.4 – Fornecimentos e serviços externos

Apresentamos o detalhe da conta fornecimentos e serviços externos consolidada á data de 31 de dezembro de 2018:

Conta	Descrição	Total
6213	Serviços de transporte	1.455.324,39
6214	Serviços de alojamento e de restauração	2.099.852,81
6217	Serviços de recolha e tratamento de RSU	9.142.573,05
6219	Outros subcontratos ou concessões	10.032.942,74
6221	Trabalhos especializados	6.225.993,83
6222	Publicidade, comunicação e imagem	662.185,82
6223	Vigilância e segurança	2.617.454,36
6224	Honorários	1.797.009,59
6225	Comissões	3.335.540,33
6226	Conservação e reparação	6.608.111,31
6228	Outros serviços especializados	952.108,00
6231	Peças, ferramentas e utensílios de desgaste rápido	1.248.916,20
6232	Livros e documentação técnica	10.381,01
6233	Material de escritório	318.008,75
6234	Artigos para oferta, publicidade e divulgação	146.445,03
6235	Material de educação cultura e recreio	111.840,57
6236	Artigos de higiene e limpeza, vestuário e artigos pessoais	255.378,27
6237	Medicamentos e artigos para saúde	19.964,24
6238	Produtos químicos e de laboratório	1.565,01
6239	Outros materiais diversos de consumo	127.748,50
6241	Eletricidade	2.622.237,92
6242	Combustíveis e lubrificantes	2.489.362,22
6243	Água	1.513.144,20
6248	Outros	142.169,55
6251	Deslocações e estadas	606.661,49
6252	Transportes de pessoal	4.587,85
6253	Transporte de mercadorias e outros bens	26.997,45
6254	Transporte escolar	16.991,70
6258	Outros	26.173,67
6261	Rendas e alugueres	2.061.302,23
6262	Comunicação	1.272.934,99
6263	Seguros	1.026.507,30
6264	Royalties	4.344,01
6265	Contencioso e notariado	133.752,41
6266	Despesas de representação dos serviços	143.353,47
6267	Limpeza higiene e conforto	702.732,95
6268	Outros serviços	3.005.452,17
	Total	62.968.049,39

Nota 23.5 – Gastos com pessoal

No final de dezembro o detalhe dos gastos com o pessoal, foi como segue:

Contas	Gastos com o pessoal	31-dez-18	31-dez-17
630	Renumerações dos titulares de órgãos de soberania e membros	472.651,01	225.874,13
631	Renumerações dos órgãos sociais e de gestão	620.946,52	441.205,16
632	Renumerações do pessoal	51.164.604,97	47.549.323,84
633	Benefícios pós-emprego	2.037,68	29.637,16
634	Indemnizações	177.867,82	
635	Encargos sobre renumerações	11.496.377,05	11.440.828,88
636	Acidentes no trabalho e doenças profissionais	536.707,01	309.538,23
637	Gastos de ação social	149.571,91	177.953,94
638	Outros gastos com o pessoal	2.401.228,47	1.658.437,54
639	Outros encargos sociais	157.046,77	
	Total	67.179.039,21	61.832.798,88

Nota 23.6 – Outras informações relevantes para a compreensão da situação financeira e dos resultados consolidados

22

Estão em curso inspeções tributárias às Empresas Municipais do Município, em sede de IVA, cujas interpretações jurídico-fiscais, face ao atual entendimento da Administração Fiscal, tem dado origem a liquidações adicionais de IVA as quais têm vindo a ser objeto de processos de impugnação com desfechos favoráveis àquelas empresas, pelo que existe a expectativa de que os processos em curso venham também a ter desfechos favoráveis aos interesses do Município de Cascais.

Nota final

As notas cuja numeração se encontra ausente deste anexo não são aplicáveis a este consolidado, ou a sua apresentação não é relevante para a leitura das demonstrações financeiras.

CERTIFICAÇÃO LEGAL DAS CONTAS CONSOLIDADAS

RELATO SOBRE A AUDITORIA DAS DEMONSTRAÇÕES FINANCEIRAS CONSOLIDADAS

Opinião com reservas

Auditámos as demonstrações financeiras consolidadas anexas da **Câmara Municipal de Cascais** (Município ou Município de Cascais), que compreendem o balanço consolidado em 31 de dezembro de 2018 (que evidencia um total de € 645 751 749 e um total de fundos próprios de € 539 877 362, incluindo um resultado líquido de € 51 368 137), a demonstração consolidada dos resultados por natureza, a demonstração consolidada das alterações no património líquido, a demonstração consolidada dos fluxos de caixa, relativos ao ano findo naquela data, e o anexo às demonstrações financeiras consolidadas que inclui um resumo das políticas contabilísticas significativas.

Em nossa opinião, exceto quanto aos efeitos da matéria referida na secção *Bases para a opinião com reservas* as demonstrações financeiras consolidadas anexas apresentam de forma verdadeira e apropriada, em todos os aspetos materiais, a posição financeira do Município em 31 de dezembro de 2018, o seu desempenho financeiro e os fluxos de caixa consolidados relativos ao ano findo naquela data de acordo com o Sistema de Normalização Contabilística para as Administrações Públicas.

Bases para a opinião com reservas

Dadas as características muito específicas da atividade municipal e o enquadramento diferenciado dado, ao longo do tempo, ao registo e reconhecimento do património nos registos contabilísticos do Município, o mesmo está sujeito a um continuado procedimento de inventariação e regularização (identificação, valorização, registo e depreciação). Este processo de execução permanente originou o reconhecimento de ativos fixos tangíveis, por contrapartida do património líquido, no montante de cerca de € 200 000 (2017: € 9 400 000). Por outro lado, foi identificado um erro na parametrização da vida útil de um conjunto de bens, situação que originou uma sobrevalorização das depreciações do exercício no montante de cerca de € 3 000 000 (2017: € 2 000 000).

A nossa auditoria foi efetuada de acordo com as Normas Internacionais de Auditoria (ISA) e demais normas e orientações técnicas e éticas da Ordem dos Revisores Oficiais de Contas. As nossas responsabilidades nos termos dessas normas estão descritas na secção *Responsabilidades do auditor pela auditoria das demonstrações financeiras* abaixo. Somos independentes do Município nos termos da lei e cumprimos os demais requisitos éticos nos termos do código de ética da Ordem dos Revisores Oficiais de Contas.



Estamos convictos de que a prova de auditoria que obtivemos é suficiente e apropriada para proporcionar uma base para a nossa opinião com reservas

Ênfases

1. A leitura da informação financeira deverá levar em consideração que o Município de Cascais passou a adotar o Sistema de Normalização Contabilística para as Administrações Públicas (SNC-AP) com efeitos reportados a 1 de janeiro de 2018, conforme previsto no número 1 do art.º 18º do Decreto-Lei n.º 192/2015 de 13 de setembro, na sua redação dada pelo Decreto-Lei n.º 85/2016 de 21 de dezembro, não tendo aqueles efeitos sido adiados para 2019 conforme previsto no art.º 79º do Decreto-Lei n.º 33/2018 de 15 de maio. Desta forma e na sequência de convite do Tribunal de Contas, dirigido e aceite pela Câmara Municipal de Cascais, esta passou integrar o grupo de entidades piloto que irão proceder à remessa das suas contas de 2018 já em SNC-AP, no âmbito das novas instruções de prestação de contas e da nova Plataforma Eletrónica de Prestação de Contas a utilizar pelas entidades sob a jurisdição do Tribunal de Contas.

2. O tratamento dos resíduos sólidos urbanos do Concelho de Cascais (Sintra, Mafra e Oeiras) é assegurado pela TratoLixo - Tratamento de Resíduos Sólidos, EIM, entidade detida em 32% pelo Município de Cascais, através da sua participação na associação AMTRES - Associação Municipal Tratamento Resíduos Sólidos. Para montagem da sua operação a TratoLixo incorreu em custos significativos que capitalizou nos ativos intangíveis (2018: € 165 000 000; 2017: € 168 000 000) e que financiou junto de um sindicato bancário (2018: € 147 000 000; 2017: € 152 000 000). Assim, a operação da TratoLixo e as responsabilidades do Município de Cascais no atual quadro acionista, deverão ser equacionadas na perspetiva de salvaguarda do serviço público e, simultaneamente, na perspetiva da recuperação, com a atividade futura (tarifa) do valor do ativo intangível e da manutenção da capacidade de financiamento (solvência) da TratoLixo. A nossa análise foi efetuada com base nos dados financeiros preliminares das participadas e nas asserções obtidas junto do Executivo.

A nossa opinião não é modificada em relação a estas matérias.

Responsabilidades do órgão executivo pelas demonstrações financeiras consolidadas

O Órgão Executivo é responsável pela:

- (i) preparação de demonstrações financeiras consolidadas que apresentem de forma verdadeira e apropriada a posição financeira, o desempenho financeiro e os fluxos de caixa do Município de acordo com o SNC-AP;
- (ii) elaboração do relatório de gestão nos termos legais e regulamentares aplicáveis;

- (iii) criação e manutenção de um sistema de controlo interno apropriado para permitir a preparação de demonstrações financeiras isentas de distorção material devido a fraude ou erro;
- (iv) adoção de políticas e critérios contabilísticos adequados nas circunstâncias; e
- (v) avaliação da capacidade do Município de se manter em continuidade, divulgando, quando aplicável, as matérias que possam suscitar dúvidas significativas sobre a continuidade das atividades.

Responsabilidades do auditor pela auditoria das demonstrações financeiras consolidadas

A nossa responsabilidade consiste em obter segurança razoável sobre se as demonstrações financeiras consolidadas como um todo estão isentas de distorções materiais devido a fraude ou erro, e emitir um relatório onde conste a nossa opinião. Segurança razoável é um nível elevado de segurança mas não é uma garantia de que uma auditoria executada de acordo com as ISA detetará sempre uma distorção material quando exista. As distorções podem ter origem em fraude ou erro e são consideradas materiais se, isoladas ou conjuntamente, se possa razoavelmente esperar que influenciem decisões económicas dos utilizadores tomadas com base nessas demonstrações financeiras.

Como parte de uma auditoria de acordo com as ISA, fazemos julgamentos profissionais e mantemos ceticismo profissional durante a auditoria e também:


- (i) identificamos e avaliamos os riscos de distorção material das demonstrações financeiras consolidadas, devido a fraude ou a erro, concebemos e executamos procedimentos de auditoria que respondam a esses riscos, e obtemos prova de auditoria que seja suficiente e apropriada para proporcionar uma base para a nossa opinião. O risco de não detetar uma distorção material devido a fraude é maior do que o risco de não detetar uma distorção material devido a erro, dado que a fraude pode envolver conluio, falsificação, omissões intencionais, falsas declarações ou sobreposição ao controlo interno;
- (ii) obtemos uma compreensão do controlo interno relevante para a auditoria com o objetivo de conceber procedimentos de auditoria que sejam apropriados nas circunstâncias, mas não para expressar uma opinião sobre a eficácia do controlo interno do Município;
- (iii) avaliamos a adequação das políticas contabilísticas usadas e a razoabilidade das estimativas contabilísticas e respetivas divulgações feitas pelo órgão executivo;
- (iv) concluímos sobre a apropriação do uso, pelo órgão executivo, do pressuposto da continuidade e, com base na prova de auditoria obtida, se existe qualquer incerteza material relacionada com acontecimentos ou condições que possam suscitar dúvidas significativas sobre a capacidade do Município para dar continuidade às suas atividades. Se concluirmos que existe uma incerteza material, devemos chamar a atenção no nosso relatório para as divulgações relacionadas incluídas nas demonstrações financeiras ou, caso essas divulgações não sejam adequadas, modificar a nossa opinião. As nossas conclusões são baseadas na prova de auditoria

obtida até à data do nosso relatório. Porém, acontecimentos ou condições futuras podem levar a que o Município descontinue as suas atividades;

- (v) avaliamos a apresentação, estrutura e conteúdo global das demonstrações financeiras consolidadas, incluindo as divulgações, e se essas demonstrações financeiras representam as transações e acontecimentos subjacentes de forma a atingir uma apresentação apropriada;
- (vi) comunicamos com os encarregados da governação, entre outros assuntos, o âmbito e o calendário planeado da auditoria, e as conclusões significativas da auditoria incluindo qualquer deficiência significativa de controlo interno identificado durante a auditoria;
- (vii) tivemos em consideração que as presentes demonstrações financeiras incluem informação financeira de empresas municipais e outras entidades cujas contas e respetivas certificações emitidas por outros revisores levámos em consideração.

A nossa responsabilidade inclui ainda a verificação da concordância da informação constante do relatório de gestão com as demonstrações financeiras consolidadas.

Lisboa, 3 de abril de 2019



João Guilherme Melo de Oliveira, em representação de
BDO & Associados, SROC