



PRESTAÇÃO DE CONTAS INDIVIDUAL E CONSOLIDADA

2017

Melhores contas no melhor lugar para viver

A introdução a esta habitual prestação de contas é feita, desta vez, ao mesmo tempo que a comunicação social nacional vai apontando Cascais como um dos três melhores concelhos do país para fazer negócios, visitar ou viver. A par de Lisboa e do Porto, Cascais aparece no pódio dos melhores. Dito de outro modo: é Cascais o único concelho português que rivaliza com a capital do país e com a sua segunda cidade em termos de importância e qualidade de vida.

A classificação, feita por uma consultora independente, fala bem alto. Prova que a estratégia seguida por esta câmara desde 2011 é boa, é certa, é correta. Mais: prova que, desde 2011, estamos a criar valor para os cascalenses e prosperidade para a nossa comunidade.

A gestão financeira tem sido uma peça crucial no desempenho de Cascais na promoção da qualidade de vida.

Com contas certas, com rigor financeiro e compromisso orçamental, temos sabido guiar Cascais para patamares crescentes de desenvolvimento e progresso.

Os resultados que temos alcançado são a prova de que é possível ser expansionista no investimento público e no reforço da qualidade do Estado Social Local, e ao mesmo tempo rigoroso no controlo da despesa e na gestão da receita; é possível aliviar impostos aos cidadãos e às empresas, e ao mesmo tempo consolidar os pilares fundamentais da economia cascalense. É a prova que é possível dar esperança às gerações do presente, sem pôr em causa ou onerar as gerações do futuro.

Com competência e audácia política, tudo é possível.

Olhemos para os grandes números deste exercício – eles são a prova desta quadratura do círculo.

Em 2017, acentuámos a rota de redução de dívida. Nos últimos cinco anos, a dívida caiu 39,6 milhões de euros.

Em 2017 libertámos o peso do serviço da dívida. Em apenas 12 meses amortizámos 4,8 milhões de euros.

Em 2017, executámos a receita em 103,9% e a despesa em 99,8%.

O saldo de gerência que transita para 2018 é superior a 39,7 milhões de euros – um valor muito superior ao dos últimos anos.

A performance excepcional na receita, com um crescimento de 35,5% face ao período homólogo, deve-se ao incremento de 20,6% na coleta de impostos diretos e ao aumento muito significativo, face a 2016, da venda de bens de investimento.

Esta dinâmica contribuiu para que 2017 terminasse com mais 57 milhões de euros do lado da coluna da receita.

Quanto à dívida, registre-se que o valor está a quilómetros de distância do limite endividamento legalmente consagrado à autarquia – 218,2 milhões de euros.

Última palavra para um dos impostos mais sensíveis: o IMI. Cascais vai desagrar o IMI, como consequência de um compromisso do executivo, tornando Cascais ainda mais competitiva e amiga das famílias.

Recorde-se que a taxa de IMI pode variar entre os 0.3% e os 0.5%. Em Cascais foi mantida nos 0.38%. Com esta distância para o limite estabelecido na lei, ficaram do lado dos contribuintes 15,5 milhões de euros.

Cascais está a evoluir. A avançar. E os próximos anos não serão de abrandamento desta tendência. Pelo contrário, serão de fortíssima aceleração.

Continuaremos, sobre eles, a prestar as mesmas contas. Sempre com orgulho no trabalho feito e com o sentido de responsabilidade do que falta fazer.

O Presidente da Câmara,

(Carlos Carreiras)

PRESTAÇÃO DE CONTAS

INDIVIDUAL E CONSOLIDADA

2017

CASCAIS

Relatório de Gestão

ÍNDICE

INTRODUÇÃO	4
CAPITULO I – ORGANIZAÇÃO MUNICIPAL E RECURSOS HUMANOS	5
CAPITULO II – REPORTING FINANCEIRO.....	7
1. ANÁLISE ORÇAMENTAL	7
1.1. Receita.....	8
1.1.1. Receita própria	10
1.1.2. Transferências obtidas	13
1.1.3. Financiamento bancário.....	14
1.2. Despesa	15
1.2.1. Despesa por natureza económica – despesa corrente e despesa de capital.....	16
1.2.2. Taxa de execução da despesa corrente e de capital.....	18
1.2.3. Despesas com aquisição de serviços.....	19
1.2.4. Despesa por classificação orgânica	20
1.3. Resultado Orçamental.....	22
1.4. Principais indicadores orçamentais.....	23
2. ANÁLISE ECONOMICO-FINANCEIRA.....	26
2.1. Balanço	26
2.2. Demonstração de resultados	28
2.3. Custos	28
2.4. Proveitos.....	30
3. ENDIVIDAMENTO MUNICIPAL.....	32
4. PROPOSTA DE APLICAÇÃO DE RESULTADOS.....	33
CAPITULO III – REPORTING DE ATIVIDADES	34
CULTURA	35
DESPORTO	36
JUVENTUDE E CONHECIMENTO	37
DESENVOLVIMENTO SOCIAL, SAÚDE E HABITAÇÃO	38
ORDENAMENTO E PLANEAMENTO DO TERRITÓRIO	40
MOBILIDADE E TRANSPORTES.....	41
AMBIENTE	42
OBRAS MUNICIPAS, MANUTENÇÃO E TRÂNSITO	43
SEGURANÇA	46
COMUNICAÇÃO E INOVAÇÃO	47

TURISMO	48
DOCUMENTOS DE PRESTAÇÃO DE CONTAS	50

ÍNDICE DE QUADROS

Quadro 1 - Efetivos na estrutura do Município de Cascais	5
Quadro 2 - Análise orçamental da receita	7
Quadro 3 - Análise orçamental da despesa	8
Quadro 4 – Evolução da Receita	10
Quadro 5 - Evolução da receita própria	11
Quadro 6 - Evolução da receita cobrada proveniente de impostos	12
Quadro 7 - Evolução de outras receitas próprias.....	13
Quadro 8 - Evolução das transferências obtidas.....	14
Quadro 9 - Financiamento bancário	15
Quadro 10 – Evolução da despesa por Económica	17
Quadro 11 - Evolução da despesa corrente	18
Quadro 12 - Evolução da despesa de capital	18
Quadro 13 - Execução da despesa	19
Quadro 14 - Evolução da despesa paga com aquisições de serviços.....	20
Quadro 15 - Despesas por classificação orgânica	21
Quadro 16 – Receita vs Despesa	22
Quadro 17 - Resultado orçamental.....	23
Quadro 18 - Evolução dos principais indicadores orçamentais	24
Quadro 19 - Evolução do ativo líquido.....	26
Quadro 20 - Evolução do passivo	27
Quadro 21 - Evolução dos resultados	28
Quadro 22 - Evolução dos custos e perdas operacionais.....	28
Quadro 23 - Evolução dos custos e perdas extraordinárias.....	30
Quadro 24 - Evolução dos proveitos operacionais.....	31
Quadro 26 - Limite da dívida total	32

ÍNDICE DE GRÁFICOS

Gráfico 1 – Evolução da receita cobrada.....	9
Gráfico 2 – Distribuição da receita.....	9
Gráfico 3 – Evolução dos principais impostos diretos.....	12
Gráfico 4 – Evolução da despesa paga.....	15
Gráfico 5 – Evolução da despesa.....	16
Gráfico 6 – Evolução da despesa (despesa de capital vs despesa corrente)	17
Gráfico 7 - Receita vs Despesa vs Saldo de Gerência	22
Gráfico 8 - Evolução da poupança corrente.....	23

INTRODUÇÃO

Publicado pelo Decreto-Lei nº 54-A/99, de 22 de fevereiro, o Plano Oficial de Contabilidade das Autarquias Locais (POCAL) foi o primeiro plano sectorial a ser aprovado após a publicação do Plano Oficial de Contabilidade Pública, que é o plano base de toda a Administração Pública e consubstancia a reforma da administração financeira e das contas públicas do Estado; veio integrar a contabilidade orçamental, patrimonial e de custos num único sistema informativo de apoio à gestão das autarquias locais.

O presente Relatório espelha a Execução do Orçamento do Município de Cascais para 2017, foi elaborado nos termos do Decreto-Lei n.º 54-A/99, de 22 de fevereiro, cumprindo o preceituado no nº 13 do POCAL, e apresenta em anexo os mapas de Prestação de Contas.

Inclui, também, um capítulo relativo às contas consolidadas para o universo Município de Cascais. Quer as contas do Município quer as contas consolidadas foram auditadas e certificadas por um revisor oficial de contas.

Fátima Vidal

Joana Godinho

4

Teresa Varandas

Filipe Nascimento

CAPITULO I – ORGANIZAÇÃO MUNICIPAL E RECURSOS HUMANOS

A Câmara Municipal de Cascais planeia, organiza e executa políticas municipais, designadamente nas áreas¹ de equipamento rural e urbano; energia; transportes e comunicações; educação; património, cultura e ciência; tempos livres e desporto; saúde; ação social; habitação; proteção civil; ambiente, salubridade e saneamento básico; defesa do consumidor; promoção do desenvolvimento; ordenamento do território e urbanismo; polícia municipal; e cooperação externa. Para as executar, conta com 1997 trabalhadores, dos quais 1811 são efetivos, contribuindo para a formulação e fundamentação dos objetivos do Município através da elaboração de estudos sistemáticos sobre a sua realidade física e socioeconómica e as soluções técnicas possíveis para a resolução dos principais problemas dos cascalenses.

Quadro 1 - Efetivos na estrutura do Município de Cascais

Dir. Mun. Coesão e Capacitação Social (DMCC)			Dir. Mun. Gestão e Intervenção Territorial (DMGI)			Dir. Mun. Estratégia, Inovação e Qualificação (DMEI)			Dir. Mun. Apoio à Gestão (DMAG)		
Género	F	637	Género	F	152	Género	F	195	Género	F	138
	M	82		M	378		M	99		M	51
Nº Efetivos		719	Nº Efetivos		530	Nº Efetivos		294	Nº Efetivos		189
Idade Média		49	Idade Média		52	Idade Média		50	Idade Média		50
Antiguidade M.		15	Antiguidade M.		25	Antiguidade M.		21	Antiguidade M.		21
Trabalhadores inseridos em orgânicas fora das direções municipais											
Género	F	113									
	M	152									
Nº Efetivos		265									
Idade Média		47									
Antiguidade M.		18									

Número total de colaboradores: 1997

Do total de 1997 colaboradores, as três principais carreiras representadas são as de assistente operacional (41,66%), técnico superior (24,54%) e assistente técnico (24,44%). O Município de Cascais conta ainda com 175 trabalhadores que se encontram a exercer funções noutras entidades, ao abrigo de acordos de cedência de interesse público, maioritariamente na empresa Águas de Cascais e na Cascais Ambiente.

¹ Quadro de competências próprias das autarquias locais estabelecido pelas Leis nº 169/99 de 18 de Setembro e nº 5-A/2002 de 11 de Janeiro

O saldo entre o número de entradas e saídas de efetivos no ano de 2017 é positivo, representando um aumento de 172 trabalhadores face ao ano de 2016 (1825). Este aumento justifica-se, em parte, pela entrada de trabalhadores para a área da educação, inerente à necessidade de assistentes operacionais sentida nesta área funcional decorrente do contrato interadministrativo de delegação de competências celebrado entre este Município, o Ministério da Educação e Ciência e a Presidência do Conselho de Ministros.

O Município apresentou no ano de 2017 uma taxa de tecnicidade de 24,54%, o que representa uma diminuição do indicador face a 2016, em que se situava na ordem dos 26,08%.

A inclusão de trabalhadores portadores de deficiência na realização de funções nesta Autarquia representa um importante fator de responsabilidade social, sendo que, em 2017, integravam os quadros deste Município 92 trabalhadores portadores de deficiência, correspondendo a 9,6% do total de efetivos.

Relativamente à tipologia de vinculação cerca de 97,40 % dos colaboradores, estão vinculados com contratos de trabalho em funções públicas por tempo indeterminado (CTFP) e os remanescentes correspondem, maioritariamente, a colaboradores que exercem funções ao abrigo de acordos de cedência de interesse público.

Quanto à prevenção de riscos de saúde ocupacional foram realizados em 2017, 909 exames médicos, sendo que 761 foram exames periódicos, 59 foram exames de admissão e 89 foram exames ocasionais e complementares.

Atendendo a que a formação contínua visa promover a atualização e a valorização pessoal e profissional dos colaboradores, em consonância com as políticas de desenvolvimento, inovação e mudança da administração autárquica, em 2017, foram realizadas 46 ações de formação interna e frequentadas 65 ações de formação externa, num total de 3.325,3 horas de formação interna e externa.

Ainda em 2017, o Município de Cascais acolheu 70 estagiários de um total de 92 requerimentos.

CAPITULO II – REPORTING FINANCEIRO

1. ANÁLISE ORÇAMENTAL

No ano de 2017 a receita cobrada atingiu os 218 milhões de euros, verificando-se um aumento de 8,1 milhões de euros relativamente à receita prevista, atingindo os 209,8 milhões de euros.

De seguida, no Quadro 2 podemos analisar, em detalhe, a receita prevista e cobrada.

Quadro 2 - Análise orçamental da receita

Análise Orçamental	Receita Prevista	Receita Cobrada	Taxa de Execução
Receita Corrente	169.681.943,00	187.301.780,29	110,4%
Impostos Diretos	110.557.016,00	127.435.043,02	115,3%
Impostos Indiretos	11.933.138,00	12.535.573,46	105,0%
Taxas, Multas e Outras Penalidades	13.856.312,00	15.275.244,74	110,2%
Rendimentos da Propriedade	105.093,00	138.920,85	132,2%
Transferências Correntes	25.495.517,00	24.038.842,96	94,3%
Vendas de Bens/Serv. Correntes	7.354.703,00	7.656.246,90	104,1%
Outras Receitas Correntes	380.164,00	221.908,36	58,4%
Receita Capital	37.324.632,00	27.779.310,91	74,4%
Vendas de Bens de Investimento	16.754.234,00	7.845.188,97	46,8%
Transferências Capital	3.165.805,00	1.016.404,49	32,1%
Ativos Financeiros	3.937.108,00	3.936.998,00	100,0%
Passivos Financeiros	13.227.425,00	13.563.845,51	102,5%
Outras Receitas Capital	240.060,00	1.416.873,94	590,2%
Outras Receitas	2.781.579,24	2.889.373,21	103,9%
Outras Receitas	10,00	107.803,97	1078039,7%
Saldo de gerência	2.781.569,24	2.781.569,24	100,0%
Total da Receita	209.788.154,24	217.970.464,41	103,9%

A receita corrente cobrada face à receita corrente prevista teve uma execução de 110,4%. A rubrica em destaque é a de “Impostos Diretos” cujo montante de receita cobrada atingiu os 127,4 €, com uma taxa de execução de 115,3%.

A receita de capital cobrada apresenta uma execução de 74,4% face à receita de capital prevista. “Passivos Financeiros” é a rubrica que se destaca, atingindo os 13,6 milhões de euros e uma taxa de execução de 590,2%, resultante do empréstimo de médio e longo prazo.

A receita total cobrada (218 milhões de euros) face ao total da receita prevista (209,8 milhões de euros) apresenta uma execução de 103,9%.

No Quadro 3 está espelhada a decomposição da despesa, por grandes grupos, no final do ano 2017.

Quadro 3 - Análise orçamental da despesa

Análise Orçamental	Dotação	Cabimentado	% de cabiment.	Comprometido	% de compr.	Realizado	% de realizada	Pago	% de pago
Despesa Corrente	150.216.475,24	147.092.535,46	97,9%	144.598.169,74	98,3%	135.617.974,74	94%	135.459.566,72	99,9%
Pessoal	40.792.100,00	39.957.898,22	98,0%	39.904.391,30	99,9%	39.873.923,48	99,9%	39.873.923,48	100,0%
Aquisição de Bens e Serviços	75.304.525,00	73.849.950,94	98,1%	72.173.236,01	97,7%	64.843.651,80	89,8%	64.685.243,78	99,8%
Juros e Outros Encargos	591.426,00	502.987,02	85,0%	502.956,97	100,0%	444.216,06	88,3%	444.216,06	100,0%
Transferências Correntes	21.048.861,00	20.402.759,90	96,9%	19.748.208,11	96,8%	18.215.609,01	92,2%	18.215.609,01	100,0%
Subsídios	11.650.031,00	11.640.000,96	99,9%	11.540.000,96	99,1%	11.514.429,23	99,8%	11.514.429,23	100,0%
Outras Despesas Correntes	829.532,24	738.938,42	89,1%	729.376,39	98,7%	726.145,16	99,6%	726.145,16	100,0%
Despesa Capital	59.571.679,00	58.456.245,77	98,1%	52.302.314,83	89,5%	42.832.677,01	81,9%	42.721.865,60	99,7%
Aquisição de Bens de Capital	41.771.397,00	40.745.238,82	97,5%	36.718.501,14	90,1%	28.388.492,95	77,3%	28.277.942,54	99,6%
Transferências Capital	11.891.068,00	11.811.976,13	99,3%	9.700.382,87	82,1%	8.664.366,20	89,3%	8.664.366,20	100,0%
Ativos Financeiros	955.884,00	955.884,00	100,0%	950.884,00	99,5%	950.884,00	100,0%	950.884,00	100,0%
Passivos Financeiros	4.886.110,00	4.881.215,61	99,9%	4.881.215,61	100,0%	4.790.867,38	98,1%	4.790.867,38	100,0%
Outras Despesas Capital	67.220,00	61.931,21	92,1%	51.331,21	82,9%	38.066,48	74,2%	37.805,48	99,3%
Total da Despesa	209.788.154,24	205.548.781,23	98,0%	196.900.484,57	95,8%	178.450.651,75	90,6%	178.181.432,32	99,8%

A despesa corrente paga apresenta uma execução de 99,9%. Para este resultado contribuíram todas as rubricas deste grupo, com uma execução de 100%, à exceção da rubrica de “Aquisição de Bens e Serviços” cuja execução foi de 99,8%.

A despesa de capital paga regista uma execução de 99,7%. Também aqui neste grupo todas as rubricas tiveram uma execução de 100%, com exceção das rubricas de “Aquisição de Bens de Capital” e de “Outras Despesas Capital” com uma execução de 99,6 % e 99,3% respetivamente.

A despesa total paga (178,2 milhões de euros) face ao total da despesa realizada (178,5 milhões de euros) apresenta uma execução de 99,8 %.

1.1. Receita

No Gráfico 1 apresenta-se a evolução da receita cobrada nos últimos sete anos.

Verifica-se que a tendência da receita entre 2011 e 2013 foi descendente, constatando-se que 2013 foi o ano em que o valor da receita foi o mais baixo dos últimos anos (130,1 milhões de euros). A

partir de 2014 verifica-se que esta tendência foi contrariada. Face a 2016, o ano de 2017 encerra com um crescimento na receita total na ordem dos 57,1 milhões de euros.



Gráfico 1 – Evolução da receita cobrada

No próximo gráfico pode-se verificar a distribuição da receita em 2017, por rubricas gerais.

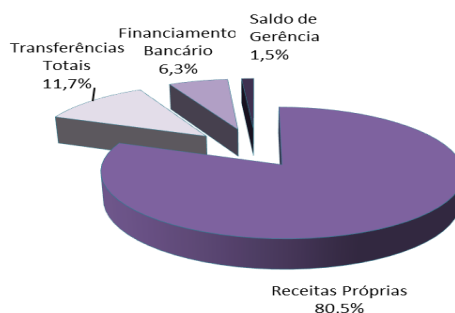


Gráfico 2 – Distribuição da receita

No final de 2017 a receita total cobrada ascendeu a 218 milhões de euros, correspondendo 172,6 milhões de euros a receitas próprias (80,5%), 25,1 milhões de euros a transferências totais (11,7%), 13,6 milhões de euros a financiamento bancário (6,3%) e 2,8 milhões de euros a saldo da gerência anterior (1,5%).

De seguida, faz-se a análise da evolução da receita por grandes rubricas.

Quadro 4 – Evolução da Receita

Designação	2016			2017			Δ face período homólogo
	Dotada	Cobrada	% de Execução	Dotada	Cobrada	% de Execução	
Impostos directos	102.931.403,00	105.636.001,41	102,6%	110.557.016,00	127.435.043,02	115,3%	20,6%
Imposto Municipal sobre Imóveis	54.572.250,00	50.350.728,06	92,3%	54.401.289,00	49.900.144,05	91,7%	(0,9%)
Imposto Único de Circulação	6.074.417,00	5.884.859,15	96,9%	5.822.704,00	6.326.753,28	108,7%	7,5%
Imposto Municipal sobre Transmissões	40.622.463,00	43.905.818,48	108,1%	45.308.022,00	66.769.814,34	147,4%	52,1%
Derrama	1.656.675,00	5.494.595,72	331,7%	5.024.791,00	4.438.331,35	88,3%	(19,2%)
Outros	5.598,00	0,00	0,0%	210,00	0,00	0,0%	0,0%
Impostos indirectos	11.316.744,00	12.248.389,94	108,2%	11.933.138,00	12.535.573,46	105,0%	2,3%
Taxas, multas e outras penalidades	7.839.559,00	9.996.025,39	127,5%	13.856.312,00	15.275.244,74	110,2%	52,8%
Rendimentos da propriedade	283.825,00	103.300,83	36,4%	105.093,00	138.920,85	132,2%	34,5%
Transferências correntes	26.540.507,00	22.905.699,38	86,3%	25.495.517,00	24.038.842,96	94,3%	4,9%
Fundo OE - IRS	13.950.153,00	13.950.153,00	100,0%	14.351.562,00	14.351.562,00	100,0%	2,9%
Outras	12.590.354,00	8.955.546,38	71,1%	11.143.955,00	9.687.280,96	86,9%	8,2%
Venda de bens e serviços correntes	7.375.488,00	7.372.204,76	100,0%	7.354.703,00	7.656.246,90	104,1%	3,9%
Outras receitas correntes	235.739,00	203.989,58	86,5%	380.164,00	221.908,36	58,4%	8,8%
Receitas Correntes	156.523.265,00	158.465.611,29	101,2%	169.681.943,00	187.301.780,29	110,4%	18,2%
Venda de bens de investimento	24.360.060,00	403.965,31	1,7%	16.754.234,00	7.845.188,97	46,8%	1842,0%
Transferências de capital	7.137.172,00	1.213.213,29	17,0%	3.165.805,00	1.016.404,49	32,1%	(16,2%)
Activos financeiros	120,00	0,00	0,0%	3.937.108,00	3.936.998,00	100,0%	0,0%
Passivos financeiros	6.905.213,00	530.500,00	7,7%	13.227.425,00	13.563.845,51	102,5%	2456,8%
Outras receitas de capital	140.060,00	182.458,75	130,3%	240.060,00	1.416.873,94	590,2%	676,5%
Receitas de Capital	38.542.625,00	2.330.137,35	6,0%	37.324.632,00	27.779.310,91	74,4%	1092,2%
Reposições não abatidas nos pagamentos	10,00	55.003,53	550035,3%	10,00	107.803,97	1078039,7%	96,0%
Saldo da gerência anterior	581,20	581,20	100,0%	2.781.569,24	2.781.569,24	100,0%	478490,7%
Outras Receitas	591,20	55.584,73	9402,0%	2.781.579,24	2.889.373,21	103,9%	5098,1%
Receitas Totais	195.066.481,20	160.851.333,37	82,5%	209.788.154,24	217.970.464,41	103,9%	35,5%

Comparando com o período homólogo, as receitas correntes cobradas registaram um crescimento de 18,2%, com maior enfoque para as taxas, multas e outras penalidades, cuja variação positiva foi de 52,8%, representando em valores absolutos um incremento no montante de 5,3 milhões de euros, justificado pelo aumento de cerca de 2 milhões de euros na cobrança de taxas e 3 milhões de euros em multas e outras penalidades.

As receitas de capital cobradas tiveram um aumento (1092,2%) face a 2016, que se justifica essencialmente pelo recurso ao empréstimo de médio e longo prazo, que atingiu em 2017 o montante de 13,6 milhões de euros, face ao montante de meio milhão de euros utilizado em 2016.

1.1.1. Receita própria

Desde 2012 que se verifica um aumento gradual da cobrança de impostos (diretos e indirectos), taxas, multas e outras penalidades e vendas de bens/serviços. Em sentido inverso, os rendimentos da propriedade têm mostrado uma diminuição ao longo dos anos. Em 2017 verificou-se o inverso,

registando-se um crescimento de 34,5% da cobrança de rendimentos da propriedade, resultado de verba obtida com rendas de edifícios. Em 2017, a receita própria ascendeu a 172,6 milhões de euros, correspondendo a um aumento de 26,7 % face ao ano anterior.

Quadro 5 - Evolução da receita própria

Receita Própria	2011	2012	2013	2014	2015	2016	2017	Δ 17/16
Impostos Diretos	77.433.283,66	68.135.508,06	73.252.733,27	89.838.879,63	99.504.709,35	105.636.001,41	127.435.043,02	20,6%
Impostos Indiretos	7.259.833,67	7.858.801,39	10.950.586,93	11.114.986,24	12.716.026,73	12.248.389,94	12.535.573,46	2,3%
Taxas, Multas e Outras Penalidades	4.394.789,57	5.727.307,66	6.693.458,00	7.597.209,06	9.143.003,42	9.996.025,39	15.275.244,74	52,8%
Rendimentos da Propriedade	1.150.923,20	1.715.362,64	517.771,12	412.629,87	229.769,89	103.300,83	138.920,85	34,5%
Vendas de Bens/Serv. (Correntes e Capital) e Outros	12.574.063,44	9.457.677,84	11.091.582,98	7.981.211,75	7.613.767,56	8.217.621,93	17.248.022,14	109,9%
Total	102.812.893,54	92.894.657,59	102.506.132,30	116.944.916,55	129.207.276,95	136.201.339,50	172.632.804,21	26,7%

Em termos relativos, o aumento das receitas próprias em 2017 resulta essencialmente das receitas provenientes das vendas de bens/serviços e das taxas, multas e outras penalidades com crescimento de 109,9% e 52,8% respetivamente, quando comparados com 2016. No entanto, em termos absolutos, o crescimento deve-se essencialmente ao valor cobrado com os impostos diretos (mais 21,8 milhões de euros). Verifica-se, assim, que o aumento dos impostos diretos de 105,6 milhões de euros em 2016 para 127,4 milhões de euros em 2017 resultou do aumento cobrado do IMT e IUC, que superaram a descida dos impostos cobrados do IMI e Derrama. A rubrica que mais contribuiu para o seu crescimento foi a do IMT, cujo valor cobrado em 2017 foi superior em cerca de 22,9 milhões de euros relativamente ao ano anterior.

Quadro 6 - Evolução da receita cobrada proveniente de impostos

Impostos	2011	2012	2013	2014	2015	2016	2017	Δ 17/16
Impostos Diretos	77.433.283,66	68.135.508,06	73.252.733,27	89.838.879,63	99.504.709,35	105.636.001,41	127.435.043,02	20,6%
Imposto Municipal sobre Imóveis	41.824.274,47	45.668.005,07	44.835.552,00	49.016.545,08	51.206.707,05	50.350.728,06	49.900.144,05	(0,9%)
Imposto Único de Circulação	4.386.327,30	5.118.006,41	6.422.511,96	6.121.291,59	5.808.787,53	5.884.859,15	6.326.753,28	7,5%
Imposto Municipal sobre Transmissões	30.945.600,33	17.341.611,56	21.974.950,01	32.304.093,82	40.987.996,31	43.905.818,48	66.769.814,34	52,1%
Derrama	0,00	0,00	0,00	2.387.455,19	1.500.879,08	5.494.595,72	4.438.331,35	(19,2%)
Outros	277.081,56	7.885,02	19.719,30	9.493,95	339,38	0,00	0,00	0,0%
Impostos Indiretos	7.259.833,67	7.858.801,39	10.950.586,93	11.114.986,24	12.716.026,73	12.248.389,94	12.535.573,46	2,3%
Loteamento e Obras	2.838.717,05	1.886.336,83	1.131.276,25	2.329.535,51	3.256.684,65	3.728.916,77	2.780.063,04	(25,4%)
Lixos / tarifas de resíduos sólidos	1.736.524,28	3.701.105,86	3.985.332,72	3.997.065,14	5.162.346,23	4.435.465,74	4.862.574,57	9,6%
Outros	2.684.592,34	2.271.358,70	5.833.977,96	4.788.385,59	4.296.995,85	4.084.007,43	4.892.935,85	19,8%
Total	84.693.117,33	75.994.309,45	84.203.320,20	100.953.865,87	112.220.736,08	117.884.391,35	139.970.616,48	18,7%

Relativamente aos Impostos Indiretos, as rubricas que mais contribuiram para o seu crescimento (2,3%), foram as respeitantes a “Outros” com um crescimento na ordem dos 800 mil euros face a 2016.

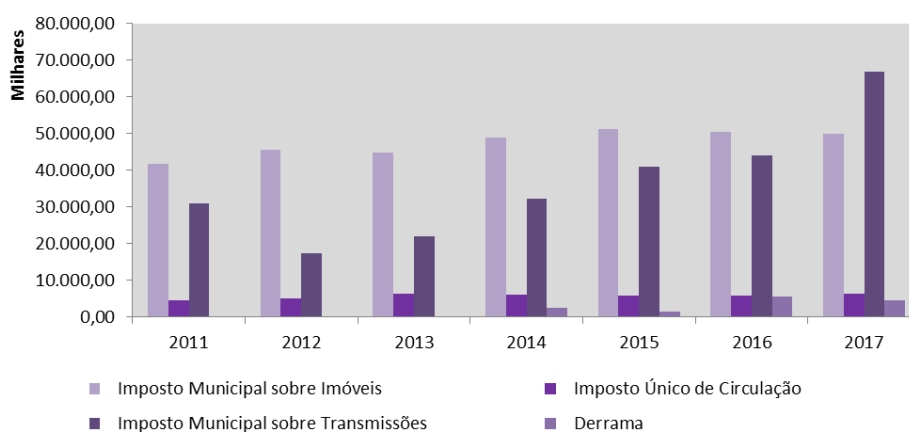


Gráfico 3 – Evolução dos principais impostos diretos

No que concerne à evolução de Outras receitas próprias, comparativamente a 2016, verificou-se um crescimento de 78,3%, conforme se pode verificar no quadro seguinte.

Quadro 7 - Evolução de outras receitas próprias

Outras Receitas Próprias	2011	2012	2013	2014	2015	2016	2017	Δ 17/16
Taxas, Multas e Outras Penalidades	4.394.789,57	5.727.307,66	6.693.458,00	7.597.209,06	9.143.003,42	9.996.025,39	15.275.244,74	52,8%
Loteamentos e obras	1.484.712,55	1.144.247,71	919.386,85	751.661,61	825.581,56	1.145.083,93	1.781.548,35	55,6%
Ocupação da via pública	128.083,31	98.464,84	103.629,74	99.814,55	99.458,44	173.964,20	177.651,92	2,1%
Lixos/tarifa de resíduos sólidos	2.031.165,25	3.930.500,76	4.971.336,51	5.408.115,63	7.204.435,27	7.490.212,36	7.961.255,09	6,3%
Remoção, bloqueamento e depósito de veículos	87.425,50	64.011,22	25.505,55	9.929,80	11.178,00	8.714,00	16.692,00	91,6%
Outros	663.402,96	490.083,13	673.599,35	1.327.687,47	1.002.350,15	1.178.050,90	5.338.097,38	353,1%
Rendimentos de Propriedade	1.150.923,20	1.715.362,64	517.771,12	412.629,87	229.769,89	103.300,83	138.920,85	34,5%
Juros - Sociedades Financeiras	140.921,98	55.124,68	172,85	2.023,21	315,81	10,67	10.611,08	99347,8%
Rendas	790.762,69	837.508,24	360.997,80	222.816,88	88.299,47	31.151,66	63.668,71	104,4%
Outras	219.238,53	822.729,72	156.600,47	187.789,78	141.154,61	72.138,50	64.641,06	(10,4%)
Vendas de Bens e Serviços Correntes	8.458.874,38	7.721.655,16	7.442.718,11	6.607.705,58	6.588.216,68	7.372.204,76	7.656.246,90	3,9%
Venda de Bens	227.530,60	87.530,00	112.839,67	74.636,68	89.193,89	56.702,90	84.356,19	48,8%
Serviços	1.385.270,02	1.101.187,86	613.964,60	408.974,63	428.676,96	1.176.639,82	1.319.338,75	12,1%
Rendas	6.846.073,76	6.532.937,30	6.715.913,84	6.124.094,27	6.070.345,83	6.138.862,04	6.252.551,96	1,9%
Outras Receitas Correntes	475.900,83	280.337,10	727.348,93	354.236,15	370.297,67	203.989,58	221.908,36	8,8%
Venda de Bens de Investimento	2.168.769,74	631.912,71	727.115,41	291.200,06	460.855,03	403.965,31	7.845.188,97	1842,0%
Terrenos	2.153.361,49	433.632,71	574.482,93	283.200,06	452.322,95	384.465,31	3.654.732,99	850,6%
Edifícios	0,00	192.280,00	152.632,48	0,00	182,08	0,00	4.183.054,33	--
Outros	15.408,25	6.000,00	0,00	8.000,00	8.350,00	19.500,00	7.401,65	(62,0%)
Outras Receitas Capital	720.792,32	558.095,41	2.114.283,27	675.419,28	186.113,30	182.458,75	1.416.873,94	676,5%
Loteamentos Ilegais	389.701,73	512.421,34	207.170,29	134.161,23	186.113,30	181.692,23	145.906,17	(19,7%)
Urbanismo	296.678,39	45.674,07	0,00	0,00	0,00	0,00	1.117.865,39	--
Outros	34.412,20	0,00	1.907.112,98	541.258,05	0,00	766,52	153.102,38	19873,7%
Reposições não Abatidas nos Pagamentos	749.726,17	265.677,46	80.117,26	52.650,68	8.284,88	55.003,53	107.803,97	96,0%
Total	18.119.776,21	16.900.348,14	18.302.812,10	15.991.050,68	16.986.540,87	18.316.948,15	32.662.187,73	78,3%

1.1.2. Transferências obtidas

As transferências obtidas atingiram os 25,1 milhões de euros em 2017.

Comparativamente com o período homólogo registou-se um aumento de 900 mil de euros (3,9%), justificado pelo crescimento das transferências correntes (4,9%).

As transferências correntes, após um período de diminuição entre 2011 e 2014, voltam a registar um crescimento (1,1 milhões de euros), resultante essencialmente do contrato interadministrativo de delegação de competências entre o Município e o MEC, nomeadamente com a transferência de verbas para o pagamento das remunerações do pessoal não docente.

As transferências de capital mostram uma tendência decrescente no período de 2011 a 2014 inclusive, situação contrariada em 2015, com um crescimento de 103,9%. Em 2016 a situação volta

a inverter-se com um decréscimo de 7,5%, repetindo-se em 2017 um novo declínio, totalizando no final deste ano 286 mil de euros.

Quadro 8 - Evolução das transferências obtidas

Transferências	2011	2012	2013	2014	2015	2016	2017	Δ 17/16
Transferências Correntes	27.270.952,37	26.655.104,48	17.636.544,54	15.766.888,01	18.025.209,82	22.905.699,38	24.038.842,96	4,9%
DGAL	112.426,00	112.426,00	112.426,00	112.426,00	37.472,00	0,00	0,00	0,0%
DGEstE	2.506.566,30	3.033.754,53	3.369.137,50	1.818.954,42	2.760.217,77	7.886.675,77	141.109,97	(98,2%)
IGeFE	0,00	0,00	0,00	0,00	0,00	0,00	7.474.267,38	--
PCO	3.249.740,45	3.250.651,09	0,00	0,00	0,00	0,00	0,00	0,0%
QREN	188.736,75	25.309,24	15.395,35	48.523,76	0,00	40.400,00	0,00	(100,0%)
Outros	21.213.482,87	20.232.963,62	14.139.585,69	13.786.983,83	15.227.520,05	14.978.623,61	16.423.465,61	9,6%
Transferências Capital	3.760.748,25	2.667.559,93	1.546.160,18	643.033,42	1.311.341,41	1.213.213,29	1.016.404,49	(16,2%)
DREL	0,00	112.600,00	0,00	0,00	0,00	0,00	0,00	0,0%
PCO	1.094.200,76	0,00	0,00	0,00	0,00	0,00	0,00	0,0%
REGFIN	0,00	0,00	0,00	0,00	0,00	0,00	566.865,00	--
Lisboa 2020 - PARU	0,00	0,00	0,00	0,00	0,00	0,00	92.375,58	--
Lisboa 2020 - PAICD	0,00	0,00	0,00	0,00	0,00	0,00	70.861,36	--
QREN	1.025.944,50	1.729.628,59	383.607,45	106.891,80	0,00	240.044,83	0,00	0,0%
Outros	1.640.602,99	825.331,34	1.162.552,73	536.141,62	1.311.341,41	973.168,46	286.302,55	(70,6%)
Total	31.031.700,62	29.322.664,41	19.182.704,72	16.409.921,43	19.336.551,23	24.118.912,67	25.055.247,45	3,9%

1.1.3. Financiamento bancário

Em 2017, o Município contratou um empréstimo de curto prazo, para possíveis necessidades de tesouraria, no montante de 8,5 milhões de euros, o que não se verificou e, por isso, não foi utilizado.

Durante o ano 2017, foi amortizado capital em dívida de empréstimos no montante de 4,8 milhões de euros e foi utilizado o capital no montante de cerca de 13 milhões de euros, referente ao empréstimo de “ Execução de Diversas Empreitadas”.

Verifica-se através do quadro 9 um acréscimo de 27,77%, relativamente ao período homólogo no capital em dívida dos empréstimos a M/L prazos.

Quadro 9 - Financiamento bancário

DESIGNAÇÃO	CAPITAL EM DÍVIDA		VARIÇÃO PERÍODO HOMÓLOGO %
	EM 31/12/2016	EM 31/12/2017	
Relocalização Feira Cascais / Obra	121.157,09	107.695,19	(11,11)
Diversos Projectos	960.438,47	868.968,13	(9,52)
Lj. Cidadão 2ª Geração 9,5M	2.456.349,87	1.330.972,77	(45,82)
Div. Projectos 24,2M	16.758.421,54	14.794.365,27	(11,72)
Exec. Div. Empreitadas 17,45M	530.500,00	13.579.062,85	2.459,67
PER - Progr. de Espec.l de Realojamento	10.269.544,51	9.335.200,90	(9,10)
Habitação Social	491.790,45	344.914,95	(29,87)
TOTAL	31.588.201,93	40.361.180,06	27,77

1.2. Despesa

No final de 2017, o total da despesa paga ascendeu a 178,2 milhões de euros, representando 84,9% do total orçamentado (209,8 milhões de euros). Em relação ao ano anterior verifica-se um aumento na ordem dos 20,1 milhões de euros (12,7%) na despesa paga.

Da análise do gráfico 4 verifica-se que a despesa tem vindo a aumentar de forma progressiva desde 2013, atingindo em 2017 o montante mais elevado dos últimos sete anos, tanto em termos de despesa de correntes como também de capital.

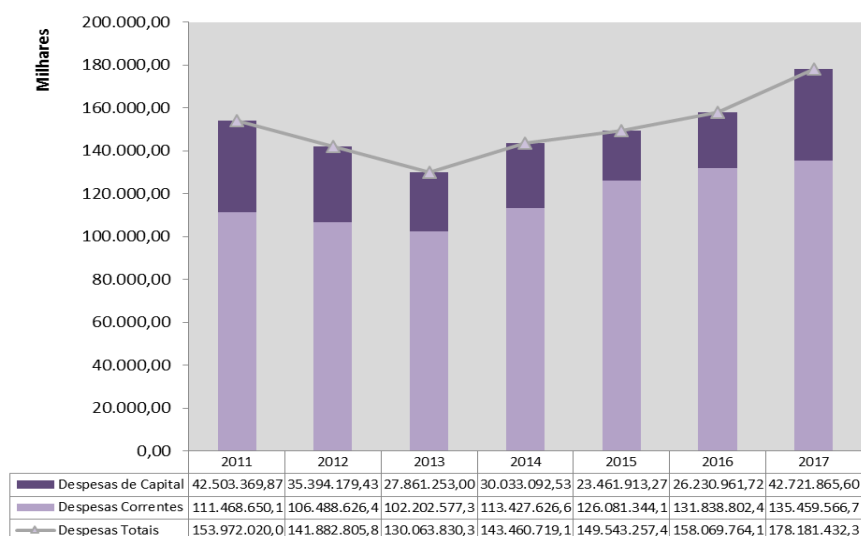


Gráfico 4 – Evolução da despesa paga

No próximo gráfico encontram-se espelhados os valores da despesa orçada, comprometida, realizada e paga em 2016 e 2017.

O total dos compromissos assumidos e não pagos alcançou os 18,7 milhões de euros, dos quais apenas cerca de 300 mil euros encontram-se faturados e não pagos. Em 2016 esta diferença era de 15,7 milhões de euros.

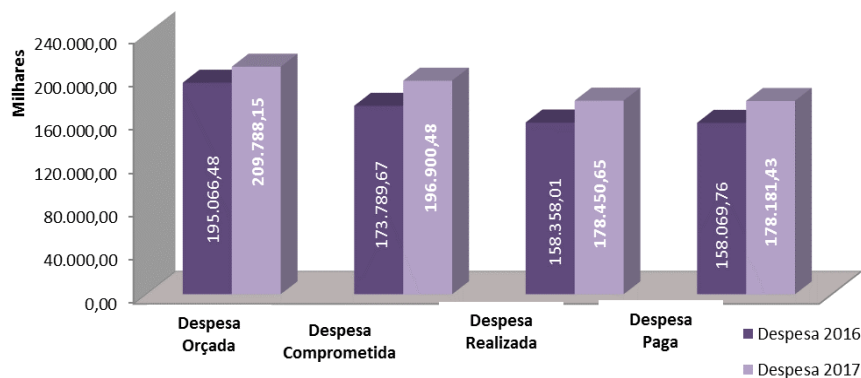


Gráfico 5 – Evolução da despesa

1.2.1. Despesa por natureza económica – despesa corrente e despesa de capital

A despesa corrente paga, em 2017, relativamente ao total orçamentado teve uma execução de 90,2% (135,5 milhões de euros) e a despesa de capital paga de 71,7% (42,7 milhões de euros).

Relativamente ao período homólogo, verifica-se um aumento de 2,7% nas despesas correntes pagas (3,6 milhões de euros), acompanhado de um aumento de 62,9% nas despesas de capital (16,5 milhões de euros).

Quadro 10 – Evolução da despesa por Económica

Clas.	Designação	2016			2017			Evolução 2016/2017
		Dotação final	Pago	% de Execução	Dotação final	Pago	% de Execução	
01	Despesas com o pessoal	38.945.713,00	37.454.229,47	96,2%	40.792.100,00	39.873.923,48	97,7%	6,5%
02	Aquisição de bens e serviços	88.060.083,00	76.611.799,97	87,0%	75.304.525,00	64.685.243,78	85,9%	(15,6%)
03	Juros e outros encargos	730.804,00	535.095,81	73,2%	591.426,00	444.216,06	75,1%	(17,0%)
04	Transferências correntes	16.313.003,00	14.656.359,98	89,8%	21.048.861,00	18.215.609,01	86,5%	24,3%
05	Subsídios	2.397.435,00	887.411,95	37,0%	11.650.031,00	11.514.429,23	98,8%	1197,5%
06	Outras despesas correntes	2.031.270,20	1.693.905,23	83,4%	829.532,24	726.145,16	87,5%	(57,1%)
Despesas Correntes		148.478.308,20	131.838.802,41	88,8%	150.216.475,24	135.459.566,72	90,2%	2,7%
07	Aquisição de bens de capital	33.597.198,00	15.703.505,66	46,7%	41.771.397,00	28.277.942,54	67,7%	80,1%
08	Transferências de capital	7.745.279,00	5.309.034,29	68,5%	11.891.068,00	8.664.366,20	72,9%	63,2%
09	Activos financeiros	955.884,00	950.884,00	99,5%	955.884,00	950.884,00	99,5%	0,0%
10	Passivos financeiros	4.265.337,00	4.256.162,77	99,8%	4.886.110,00	4.790.867,38	98,1%	12,6%
11	Outras despesas de capital	24.475,00	11.375,00	46,5%	67.220,00	37.805,48	56,2%	232,4%
Despesas de Capital		46.588.173,00	26.230.961,72	56,3%	59.571.679,00	42.721.865,60	71,7%	62,9%
Despesas Totais		195.066.481,20	158.069.764,13	81,0%	209.788.154,24	178.181.432,32	84,9%	12,7%

A despesa corrente paga em 2017, no montante de 135,5 milhões de euros, reporta-se essencialmente a aquisição de bens e serviços (64,7 milhões de euros), a despesas com pessoal (39,9 milhões de euros) e a transferências correntes (18,2 milhões de euros).

A despesa de capital paga em 2017, no montante de 42,7 milhões de euros, diz respeito essencialmente a aquisição de bens de capital (28,3 milhões de euros) e a transferências de capital (8,7 milhões de euros).

No Gráfico 6 podemos observar a evolução da despesa corrente, e de capital, paga nos últimos sete anos.

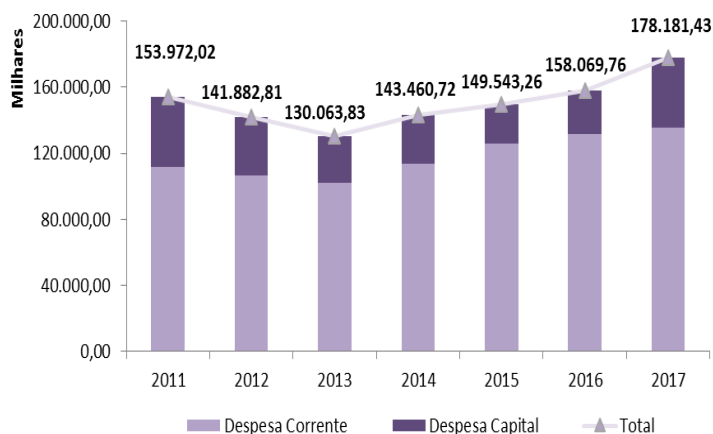


Gráfico 6 – Evolução da despesa (despesa de capital vs despesa corrente)

No quadro seguinte encontra-se a evolução da despesa corrente realizada e paga, nos anos 2016 e 2017, onde se verifica que cerca de 99,9% da despesa corrente realizada (135,6 milhões de euros) em 2017 se encontra paga no final do exercício (135,5 milhões de euros).

Quadro 11 - Evolução da despesa corrente

Análise Orçamental	Realizado		Pago	
	2016	2017	2016	2017
Despesa Corrente				
Pessoal	37.454.229,47	39.873.923,48	37.454.229,47	39.873.923,48
Aquisição de Bens e Serviços	76.648.670,45	64.843.651,80	76.611.799,97	64.685.243,78
Juros e Outros Encargos	535.095,81	444.216,06	535.095,81	444.216,06
Transferências Correntes	14.893.746,54	18.215.609,01	14.656.359,98	18.215.609,01
Subsídios	887.411,95	11.514.429,23	887.411,95	11.514.429,23
Outras Despesas Correntes	1.694.105,23	726.145,16	1.693.905,23	726.145,16
Total	132.113.259,45	135.617.974,74	131.838.802,41	135.459.566,72

No próximo quadro avaliamos a evolução da despesa de capital realizada e paga, nos anos 2016 e 2017. Verifica-se que cerca de 99,7% da despesa de capital realizada (42,8 milhões de euros) em 2017 se encontra paga no final do período (42,7 milhões de euros).

Quadro 12 - Evolução da despesa de capital

Análise Orçamental	Realizado		Pago	
	2016	2017	2016	2017
Despesa Capital				
Aquisição de Bens de Capital	15.717.298,64	28.388.492,95	15.703.505,66	28.277.942,54
Transferências de Capital	5.309.034,29	8.664.366,20	5.309.034,29	8.664.366,20
Ativos Financeiros	950.884,00	950.884,00	950.884,00	950.884,00
Passivos Financeiros	4.256.162,77	4.790.867,38	4.256.162,77	4.790.867,38
Outras Despesas de Capital	11.375,00	38.066,48	11.375,00	37.805,48
Total	26.244.754,70	42.832.677,01	26.230.961,72	42.721.865,60

1.2.2. Taxa de execução da despesa corrente e de capital

O ano de 2017 encerrou com um total de despesa orçada de 209,8 milhões de euros e paga de 178,2 milhões, atingindo uma taxa de execução de 84,9%.

A despesa corrente paga regista um nível de execução orçamental superior à despesa de capital paga de 90,2% contra 71,7%.

No que se refere às despesas correntes, as rubricas de “Subsídios” e de “Pessoal” são as que apresentam maior taxa de execução, com 98,8% e 97,7% respetivamente.

Relativamente às despesas de capital, as rubricas de “Ativos Financeiros” e “Passivos Financeiros” são as que apresentam maiores taxas de execução com 99,5% e 98,1% respetivamente, como se pode confirmar pelo quadro seguinte.

Quadro 13 - Execução da despesa

Execução da Despesa	Valor Orçado	Valor Executado	Taxa Execução
Despesa Corrente	150.216.475,24	135.459.566,72	90,2%
Pessoal	40.792.100,00	39.873.923,48	97,7%
Aquisição de Bens e Serviços	75.304.525,00	64.685.243,78	85,9%
Juros e Outros Encargos	591.426,00	444.216,06	75,1%
Transferências Correntes	21.048.861,00	18.215.609,01	86,5%
Subsídios (como por ex. à exploração empresas)	11.650.031,00	11.514.429,23	98,8%
Outras Despesas Correntes	829.532,24	726.145,16	87,5%
Despesa Capital	59.571.679,00	42.721.865,60	71,7%
Aquisição de Bens de Capital	41.771.397,00	28.277.942,54	67,7%
Transferências de Capital	11.891.068,00	8.664.366,20	72,9%
Ativos Financeiros	955.884,00	950.884,00	99,5%
Passivos Financeiros	4.886.110,00	4.790.867,38	98,1%
Outras Despesas Capital	67.220,00	37.805,48	56,2%
Despesa Total	209.788.154,24	178.181.432,32	84,9%

1.2.3. Despesas com aquisição de serviços

Em 2017 as despesas pagas com aquisição de serviços atingiram os 57,1 milhões de euros, tendo-se verificado uma diminuição de 19,1%, relativamente ao período homólogo.

A rubrica que mais contribuiu para este decréscimo, em termos absolutos, e face ao ano anterior foi a de “Outros Trabalhos Especializados” com uma redução de 18,2 milhões de euros, resultado essencialmente da redução de pagamentos efetuados à Cascais Ambiente, passando de 28,5 milhões de euros (2016) para 15,7 milhões de euros (2017).

Quadro 14 - Evolução da despesa paga com aquisições de serviços

Rubrica	Aquisição de Serviços	2011	2012	2013	2014	2015	2016	2017	Δ 17/16
020201	Encargos das instalações	5.101.065,38	5.601.444,24	3.421.848,49	3.815.337,67	3.890.257,34	3.657.900,58	4.126.226,92	12,8%
020202	Limpeza e higiene	773.394,38	781.749,68	793.051,82	509.043,50	1.275.778,78	1.344.334,59	1.684.672,25	25,3%
020203	Conservação de bens	377.290,84	357.674,83	610.147,67	268.620,43	502.056,52	585.486,25	829.392,18	41,7%
020204	Locação de edifícios	461.311,04	452.272,93	550.244,74	452.715,67	2.881.037,54	1.509.414,91	2.913.339,64	93,0%
020206	Locação de material de transporte	138.671,57	93.204,19	43.372,47	14.193,95	49.281,98	66.475,24	98.295,11	47,9%
020208	Locação de outros bens	705.601,53	379.461,16	643.321,06	398.035,00	362.487,58	619.611,35	719.018,32	16,0%
020209	Comunicações	930.612,01	1.260.866,18	1.130.830,66	1.016.154,16	637.595,55	506.678,03	512.087,02	1,1%
020210	Transportes	942.236,48	908.274,38	1.427.635,92	1.121.019,07	875.224,08	965.980,68	1.042.879,99	8,0%
020211	Representação dos serviços	17.540,55	2.477,77	257,47	17.353,02	8.530,39	7.218,27	4.182,99	(42,0%)
020212	Seguros	324.639,46	403.570,44	367.723,19	248.878,51	410.855,85	330.020,68	446.120,23	35,2%
020213	Deslocações e estadas	26.190,10	79.660,02	71.690,93	54.181,22	13.821,08	48.398,34	194.260,88	301,4%
020214	Estudos, pareceres, projetos e consultadoria	1.211.274,28	1.107.814,18	635.978,49	523.254,68	902.060,04	744.288,30	912.583,17	22,6%
020215	Formação	59.024,47	82.132,84	49.526,15	59.771,28	181.927,79	77.973,14	64.367,46	(17,4%)
020216	Seminários, exposições e similares	30.447,33	60.811,00	22.577,35	48.707,29	16.860,06	1.822,32	32.489,99	1682,9%
020217	Publicidade	448.629,34	648.227,44	523.263,25	399.127,79	349.513,68	327.703,59	389.409,97	18,8%
020218	Vigilância e segurança	3.002.552,76	2.271.960,69	1.607.407,26	1.789.186,74	2.134.822,30	1.718.383,81	2.168.246,07	26,2%
020219	Assistência técnica	572.176,42	497.328,94	493.832,65	726.432,34	933.350,44	813.043,90	695.084,39	(14,5%)
020220	Outros trabalhos especializados	26.554.919,50	24.744.373,02	27.217.042,68	39.536.686,08	47.726.071,22	52.221.381,73	34.058.438,61	(34,8%)
020224	Encargos de cobrança de receitas	1.937.956,94	3.846.359,55	1.861.853,92	2.203.700,54	2.464.822,68	2.517.621,18	3.166.166,18	25,8%
020225	Outros serviços	4.934.149,92	3.577.545,54	2.521.181,14	3.020.899,82	3.009.206,98	2.577.258,40	3.080.774,22	19,5%
	Total	48.549.684,30	47.157.209,02	43.992.787,31	56.223.298,76	68.625.561,88	70.640.995,29	57.138.035,59	(19,1%)

1.2.4. Despesa por classificação orgânica

Em 2017 a unidade orgânica que geriu maior volume do orçamento foi a Direção Municipal de Apoio à Gestão que teve a seu cargo 47,5% (99,6 milhões de euros) do orçamento global do Município de 209,8 milhões de euros, apresentando uma taxa de execução face ao realizado de 99,9% (87,5 milhões de euros). Imediatamente a seguir a esta unidade surge a Direção Municipal de Gestão e Intervenção Territorial (DMGI) com 51,6 milhões de euros (24,6%), a Direção Municipal de Coesão e Capacitação Social (DMCC) com 29,2 milhões de euros (13,9%) e a Direção Municipal de Estratégia, Inovação e Qualificação (DMEI) com 16,2 milhões de euros (7,7%), todas elas com uma taxa de execução elevada face ao realizado, conforme se pode constatar no quadro seguinte.

Quadro 15 - Despesas por classificação orgânica

Designação	Sigla	Orçado	Realizado	Pago	Taxa de Execução
Administração Autárquica		5.811.776,00	5.519.354,70	5.519.354,70	100,0%
Assembleia Municipal	AM	84.750,00	60.366,24	60.366,24	100,0%
Câmara Municipal	CM	291.000,00	282.290,41	282.290,41	100,0%
Operações Financeiras	OF	5.367.526,00	5.140.869,50	5.140.869,50	100,0%
Classes Inativas	CLI	68.500,00	35.828,55	35.828,55	100,0%
Gabinete da Presidência		277.600,00	261.441,17	261.441,17	100,0%
Gabinete da Presidência	GPRES	277.600,00	261.441,17	261.441,17	100,0%
Gabinete de Relações Internacionais, Públicas e Protocolo		878.419,00	682.300,96	682.300,96	100,0%
Gabinete de Relações Internacionais, Públicas e Protocolo	GRIP	878.419,00	682.300,96	682.300,96	100,0%
Gabinete de Apoio à Câmara Municipal		780.200,00	750.141,63	750.141,63	100,0%
Gabinete de Apoio à Câmara Municipal	GACM	780.200,00	750.141,63	750.141,63	100,0%
Gabinete de Auditoria Interna		47.800,00	40.622,70	40.622,70	100,0%
Gabinete de Auditoria Interna	GAUD	47.800,00	40.622,70	40.622,70	100,0%
Gabinete de Apoio à Assembleia Municipal		48.000,00	42.422,49	42.422,49	100,0%
Gabinete de Apoio à Assembleia Municipal	GAAM	48.000,00	42.422,49	42.422,49	100,0%
Direção Municipal de Coesão e Capacitação Social		29.237.403,00	24.599.319,00	24.596.099,00	100,0%
Direção Municipal de Coesão e Capacitação Social	DMCC	71.300,00	62.742,13	62.742,13	100,0%
Departamento de Hab. Desenvolvimento Social	DHS	8.753.558,00	7.206.650,40	7.206.650,40	100,0%
Departamento de Educação e Desporto	DED	20.412.545,00	17.329.926,47	17.326.706,47	100,0%
Direção Municipal de Gestão e Int. Territorial		51.591.691,00	40.720.759,17	40.626.225,07	99,8%
Direção Municipal de Gestão e Int. Territorial	DMGI	251.300,00	234.624,08	234.624,08	100,0%
Departamento de Gestão Territorial	DGT	2.718.258,00	2.518.545,48	2.518.545,48	100,0%
Departamento de Intervenção Territorial	DIT	48.622.133,00	37.967.589,61	37.873.055,51	99,8%
Direção Municipal de Est., Inovação e Qualificação		16.241.814,00	13.388.396,43	13.280.044,74	99,2%
Direção Mun. de Est., Inov. e Qualificação	DMEI	86.500,00	75.079,70	75.079,70	100,0%
Departamento de Inteligência Territorial	DIN	680.337,00	627.324,54	627.324,54	100,0%
Departamento de Planeamento Estratégico	DPE	765.659,00	578.209,09	562.895,59	97,4%
Departamento de Inovação e Comunicação	DIC	14.709.318,00	12.107.783,10	12.014.744,91	99,2%
Direção Municipal de Apoio à Gestão		99.583.246,24	87.583.624,65	87.520.511,01	99,9%
Direção Municipal de Apoio à Gestão	DMAG	75.008.198,24	68.231.494,24	68.194.314,36	99,9%
Departamento de Gestão Fin. e Patrimonial	DFP	11.204.751,00	7.551.072,34	7.535.113,34	99,8%
Departamento de R. Humanos e Ass. Jurídicos	DHJ	13.370.297,00	11.801.058,07	11.791.083,31	99,9%
Departamento de Polícia Municipal e Fiscalização		2.111.398,00	2.061.694,54	2.061.694,54	100,0%
Departamento de Polícia Municipal e Fiscalização	DPF	2.111.398,00	2.061.694,54	2.061.694,54	100,0%
Serviço Municipal de Proteção Civil		2.431.327,00	2.235.177,29	2.235.177,29	100,0%
Serviço Municipal de Proteção Civil	SPC	2.431.327,00	2.235.177,29	2.235.177,29	100,0%
Departamento de Autoridade de Transportes		747.480,00	565.397,02	565.397,02	100,0%
Departamento de Autoridade de Transportes	DAT	747.480,00	565.397,02	565.397,02	100,0%

1.3. Resultado Orçamental

No quadro seguinte observa-se a receita cobrada bruta e a despesa paga nos últimos sete anos, bem como os respetivos saldos de gerência que transitaram para o orçamento seguinte. Verifica-se um significativo aumento do saldo de gerência resultado de uma boa execução da receita.

Quadro 16 – Receita vs Despesa

Designação	2011	2012	2013	2014	2015	2016	2017
Receita Total	153.972.083,88	142.257.820,78	130.063.851,94	143.460.729,61	149.543.838,64	160.851.333,37	217.970.464,41
Despesa Total	153.972.020,01	141.882.805,86	130.063.830,31	143.460.719,15	149.543.257,44	158.069.764,13	178.181.432,32
Saldo para a gerência seguinte	63,87	375.014,92	21,63	10,46	581,20	2.781.569,24	39.789.032,09

No Gráfico 8 verificamos a evolução do saldo que transitou para a gerência seguinte, nos últimos sete anos, onde se verifica que o saldo de gerência, entre 2011 e 2015 inclusive, atingiu valores muito baixos, justificados pela diminuição da receita cobrada e preocupação em efetuar o maior número de pagamentos, de forma a diminuir a dívida a fornecedores. Em 2017, decorrente de um aumento significativo da receita cobrada (218,0 milhões de euros), observou-se um aumento da despesa paga (178,2 milhões de euros) e, conseqüentemente, a uma redução considerável da dívida a fornecedores. O saldo a transitar para a gerência seguinte ronda os 39,8 milhões de euros, o montante mais elevado dos últimos sete anos.

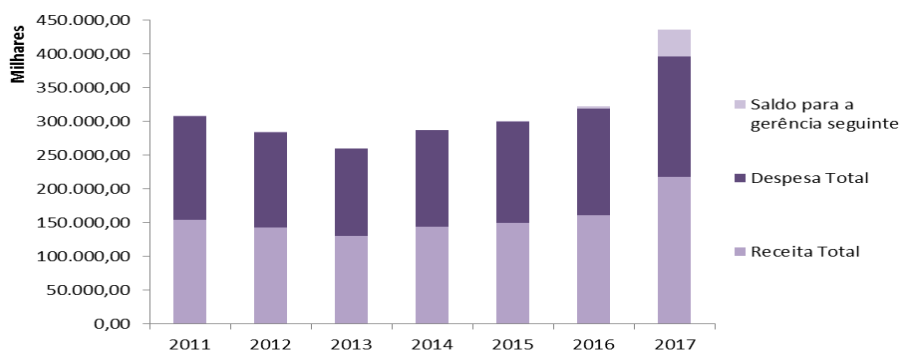


Gráfico 7 - Receita vs Despesa vs Saldo de Gerência

No quadro 17 expomos o resultado orçamental de 2017, verificando-se que deste resultou uma poupança corrente na ordem dos 51,8 milhões de euros, utilizada para cobrir parte da despesa de

capital paga no montante de 42,7 milhões de euros, uma vez que a receita de capital cobrada (27,8 milhões de euros) mostrou-se insuficiente para cobrir esta despesa.

Quadro 17 - Resultado orçamental

Resultado Orçamental	2017
Receita corrente cobrada	187.301.780,29
Despesa corrente paga	135.459.566,72
Poupança corrente	51.842.213,57
Receita capital cobrada	27.779.310,91
Despesa capital paga	42.721.865,60
Saldo de capital	(14.942.554,69)
Receita Total cobrada	215.188.895,17
Despesa total paga	178.181.432,32
Saldo da gerência anterior	2.781.569,24
Saldo orçamental	39.789.032,09

O gráfico seguinte ilustra a evolução da poupança corrente nos últimos sete anos.

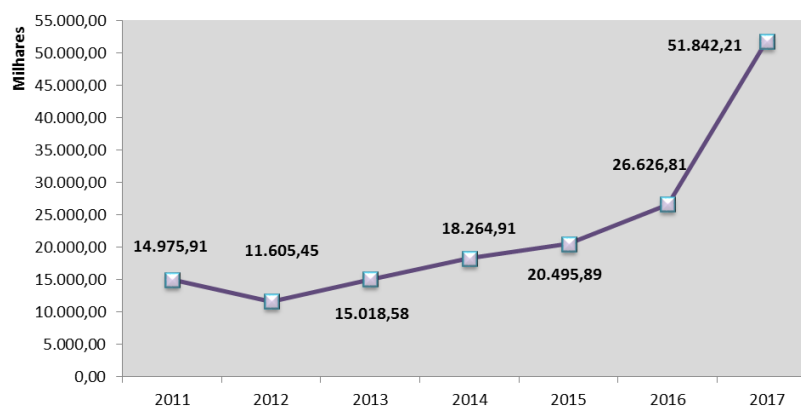


Gráfico 8 - Evolução da poupança corrente

1.4. Principais indicadores orçamentais

No quadro seguinte apresenta-se a evolução dos principais indicadores orçamentais.

Quadro 18 - Evolução dos principais indicadores orçamentais

Indicadores Orçamentais de Estrutura		2016	2017
a) Da Receita			
	Impostos Directos / Receitas Correntes	66,7%	68,0%
	Impostos Indirectos/Receitas Correntes	7,7%	6,7%
	Transferências Correntes/Receitas Correntes	14,5%	12,8%
	Transferências Capital/Receitas de Capital	52,1%	3,7%
	Passivos Financeiros/Receitas de Capital	22,8%	48,8%
	Receitas Correntes/Receitas Totais	98,5%	85,9%
	Receitas Capital/Receitas Totais	1,4%	12,7%
b) Da Despesa			
	Pessoal/Despesas Correntes	28,4%	29,4%
	Aquisição de Bens e Serviços/Despesas Correntes	58,1%	47,8%
	Transferências Correntes/Despesas Correntes	11,1%	13,4%
	Aquisição de Bens de Investimento/Despesas de Capital	59,9%	66,2%
	Transferências de Capital/Despesas de Capital	20,2%	20,3%
	Passivos Financeiros/Despesas de Capital	16,2%	11,2%
	Despesas Correntes/Despesas Totais	83,4%	76,0%
	Despesas de Capital/Despesas Totais	16,6%	24,0%
Da Capacidade Financeira			
	Cobertura das Despesas pelas Receitas	1,02	1,22
	Receitas Próprias de Funcionamento (1)	150.096.488,97	190.813.560,24
	Despesas Correntes + Passivos Financeiros	136.094.965,18	140.250.434,10
Prazo médio Pagamentos - em dias (2)		38	21

Notas:

(1) Correspondem às Receitas Totais abatidas das transferências correntes e de capital que correspondam a transferências do Orçamento de Estado e dos Passivos Financeiros (empréstimos).

(2) PMP calculado de acordo com a fórmula publicada no Despacho 9870/2009, de 13 de Abril, publicado no DR nº 71, 2ª Série Parte C.

Em conclusão:

A receita total cobrada (218,0 milhões de euros) face ao total da receita prevista (209,8 milhões de euros) apresenta uma execução de 103,9%.

A receita cobrada ascendeu a 217,9 milhões de euros, correspondendo 172,6 milhões de euros a receitas próprias (80,5%), 25,1 milhões de euros a transferências totais (11,7%), 13,6 milhões de euros a financiamento bancário (6,3%) e 2,8 milhões de euros a saldo da gerência anterior (1,5%).

Verifica-se que a tendência da receita entre 2011 e 2013 foi descendente, constatando-se que 2013 foi o ano em que o valor da receita foi o mais baixo dos últimos anos (130,1 milhões de euros). A partir de 2014 verifica-se que esta tendência foi contrariada. Face a 2016, o ano de 2017 encerra com um crescimento na receita total na ordem dos 57,1 milhões de euros.

No final de 2017, o total da despesa paga ascendeu a 178,2 milhões de euros, representando 84,9% do total orçamentado (209,8 milhões de euros). Em relação ao ano anterior verifica-se um aumento na ordem dos 20,1 milhões de euros (12,7%) na despesa paga.

Verifica-se que a despesa tem vindo a aumentar de forma progressiva desde 2013. O ano 2017 atingiu o montante mais elevado dos últimos sete anos, tanto em termos de despesa de correntes como também de capital.

Decorrente de um aumento significativo da receita cobrada (218,0 milhões de euros), observou-se um aumento da despesa paga (178,2 milhões de euros) e, conseqüentemente, a uma redução considerável da dívida a fornecedores. O saldo a transitar para a gerência seguinte ronda os 39,8 milhões de euros, o montante mais elevado dos últimos sete anos

2. ANÁLISE ECONOMICO-FINANCEIRA

O balanço e a demonstração de resultados adequam-se ao previsto no Plano Oficial de Contabilidade das Autarquias Locais (POCAL), espelhando a situação patrimonial da Autarquia a 31 de dezembro de 2017 e apresentando os resultados das operações económicas (custos e proveitos) durante o ano de 2017.

De seguida iremos analisar o balanço e a demonstração de resultados, bem como efetuar uma breve análise resultante da implementação da contabilidade de custos no Município de Cascais.

2.1. Balanço

Em 2017 o ativo líquido do Município de Cascais atingiu os 562,4 milhões de euros o que significa um aumento de 46,5 milhões de euros face ao ano anterior (9%). De seguida faz-se uma breve análise às variações da estrutura do ativo, comparando com os valores de 2016.

Quadro 19 - Evolução do ativo líquido

Componentes do Ativo	Ano 2016	Ano 2017	Δ 2017/2016
Bens de Domínio Público	68.475.095,39	70.432.082,19	2,9%
Imobilizado incorpóreo	1.642.724,72	1.099.036,95	-33,1%
Imobilizado corpóreo	343.994.763,42	362.963.753,36	5,5%
Imobilizado em curso	13.982.271,55	9.283.319,29	-33,6%
Investimentos financeiros	66.442.391,84	62.492.234,91	-5,9%
Total do Imobilizado	494.537.246,92	506.270.426,70	2,4%
Existências	741.885,37	809.729,56	9,1%
Dívidas a receber	5.039.183,10	5.545.109,65	10,0%
Depósitos e caixa	4.610.353,48	41.373.751,39	797,4%
Acréscimos de proveitos	10.831.157,04	8.257.064,67	-23,8%
Custos diferidos	110.496,00	120.023,06	8,6%
Ativo total	515.870.321,91	562.376.105,03	9,0%

O imobilizado representa 90% do ativo líquido e registou uma subida de 11,7 milhões de euros de 2016 para 2017. Este aumento deve-se sobretudo a obras efetuadas e bens adquiridos, mas também à inventariação de bens imóveis que são propriedade do município. Esta regularização patrimonial, com efeitos diretos nas demonstrações financeiras, tem como principais impactos, ao nível do balanço, no aumento do ativo, e, ao nível da demonstração dos resultados, no aumento das amortizações. Estes custos, ainda que não desembolsáveis, têm um efeito direto na redução dos resultados.

De notar ainda que, em 2016, houve um decréscimo no imobilizado em curso de perto de 4,7 milhões de euros, resultado da finalização de empreitadas.

As dívidas de terceiros de curto prazo, incluindo outros devedores, representam 1% do ativo e, em 2017, registaram uma subida de 506 mil euros.

Os acréscimos de proveitos ascendem a 8,2 milhões de euros, onde a componente principal se refere às receitas de impostos de 2017, a receber em 2018. Os custos diferidos registam um ligeiro aumento e incluem a antecipação de rendas e seguros.

É de salientar o aumento do saldo de disponibilidades de 4,6 milhões de euros em 2016 para 41,3 milhões em 2017. Este bom momento é refletido também no passivo, com uma diminuição da dívida.

O passivo total municipal fechou o ano com um valor de 88,3 milhões de euros, sendo constituído em 46% por empréstimos bancários, 21% por dívidas a terceiros e 20% por acréscimos e diferimentos. De seguida pode ver-se a evolução das suas rubricas.

Quadro 20 - Evolução do passivo

Passivo	2016	2017	Δ 2017/2016
Provisões para riscos e encargos	9.297.350,00	11.055.913,92	18,9%
Dívidas a MLP	40.510.411,02	47.304.493,99	16,8%
Dívidas a Curto Prazo	13.683.441,83	11.904.438,99	-13,0%
Acréscimos de custos	6.004.898,49	5.782.308,01	-3,7%
Proveitos diferidos	12.635.373,32	12.261.684,98	-3,0%
Total do passivo	82.131.474,66	88.308.839,89	7,5%

Comparando com o período homólogo, o passivo teve uma variação positiva de 7,5%, que resulta da descida generalizada das rubricas que compõem o passivo, à exceção das dívidas de médio e longo prazo, onde se verifica um aumento de 16,8%. Este aumento deve-se à aquisição de imóveis e conclusão de grandes obras. Houve igualmente um aumento da rubrica de provisões para riscos e encargos que se refere a processos judiciais que cuja decisão nos pode ser desfavorável.

Importa referir que, em 2017, conseguiu-se diminuir a dívida comercial em 35%, que corresponde a uma redução de 2,2 milhões de euros.

Os fundos próprios do Município passaram a totalizar 474 milhões de euros, o que traduz um acréscimo de cerca de 40,3 milhões de euros relativamente ao ano anterior. Este crescimento é consequência da inventariação dos bens imóveis que são propriedade do município e que ainda

não se encontravam inventariados e, essencialmente, da aplicação do resultado líquido de 2016, de acordo com o deliberado pela Assembleia Municipal.

2.2. Demonstração de resultados

Os proveitos globais gerados em 2017 foram de 196,6 milhões de euros para um nível de custos de 168 milhões de euros, originando um resultado líquido do exercício positivo de 28,6 milhões de euros.

Quadro 21 - Evolução dos resultados

Resultados	2016	2017	Δ 2017/2016
Resultados Operacionais	23.372.532,48	26.452.609,08	13,2%
Resultados Financeiros	5.405.956,77	1.733.363,66	-67,9%
Resultados Correntes	28.778.489,25	28.185.972,74	-2,1%
Resultados Extraordinários	-3.384.195,43	462.970,09	113,7%
Resultado Líquido do Exercício	25.394.293,82	28.648.942,83	12,8%

Os resultados operacionais, que resultam da atividade corrente do Município, evoluíram positivamente, passando de 23,3 milhões de euros em 2016, para 26,5 milhões de euros em 2017. Os resultados financeiros registam um decréscimo de 67,9%, contrariamente aos resultados extraordinários que apresentam um aumento de 113,7%.

2.3. Custos

Efetuada uma análise aos custos operacionais de 2017, podemos concluir que houve um aumento de 23 milhões face a 2016.

Quadro 22 - Evolução dos custos e perdas operacionais

Custos e Perdas	2016	2017	Δ 2017/2016
CMVMC	425.231,77	359.429,63	-15,5%
FSE	61.025.061,86	75.956.234,75	24,5%
Custos com pessoal	37.158.354,06	40.160.383,55	8,1%
Transf. concedidas e prest. sociais	15.086.389,30	17.161.783,10	13,8%
Amortizações do exercício	13.942.922,25	15.482.918,38	11,0%
Provisões do exercício	3.193.711,94	4.508.457,30	41,2%
Outros custos	56.739,77	181.178,87	219,3%
Total	130.888.410,95	153.810.385,58	17,5%

Com um valor total de 153,8 milhões de euros, as rubricas que continuam a ter maior peso na estrutura dos custos operacionais, são os fornecimentos e serviços externos (49,4%) e os custos com o pessoal (26,1%). As transferências concedidas e prestações sociais representam 11,2% e as amortizações do exercício 10,1% do total dos custos operacionais.

Comparativamente com o período de 2016, os fornecimentos e serviços externos e as transferências e subsídios concedidos e prestações sociais sofreram um aumento de 24,5% e 13,8%, respetivamente. Em 2017, verifica-se um acréscimo nos fornecimentos e serviços externos de 14,9 milhões de euros, comparativamente a 2016. Este aumento verifica-se essencialmente nas rubricas da limpeza e higiene urbana, eletricidade pública e eletricidade nos edifícios municipais, rendas e alugueres e encargos de cobrança. De referir que os custos dos encargos de cobrança refletem, também, o aumento da cobrança de impostos diretos.

O acréscimo dos custos com o pessoal (remunerações e encargos sociais) é justificado, no essencial, pelo aumento dos custos com o pessoal não docente, na sequência do contrato interadministrativo de delegação de competências entre o Município e o Ministério da Educação e Ciência e com a reposição dos cortes salariais.

As transferências e subsídios correntes concedidos e prestações sociais tiveram um aumento de 2 milhões de euros comparativamente com 2016, resultado da política social do executivo.

As amortizações do exercício, registaram um aumento de 1,5 milhões de euros em relação a 2016, que corresponde a um acréscimo de 11%. Este incremento resulta, por um lado, pela incorporação de património que se encontrava por inventariar e, por outro, pela transferência de imobilizado em curso para imobilizado firme, ambos com repercussões ao nível das amortizações do exercício e do ativo líquido. Sendo estes custos não desembolsáveis, têm um efeito direto na redução dos resultados.

As provisões do exercício, constituídas por provisões para processos judiciais em curso, provisões para clientes de cobrança duvidosa e provisões para depreciação de existências apresentam um aumento de 41,2% face a 2016. As primeiras tiveram um reforço pouco significativo quando comparadas com as segundas, que se constituíram, principalmente, com base na receita não arrecadada do IMI e do IMT.

Quadro 23 - Evolução dos custos e perdas extraordinárias

Custos e perdas extraordinários	2016	2017	Δ 2016/2015
Transferências de capital concedidas	5.717.437,06	8.147.121,90	42,5%
Dívidas incobráveis	1.169,87	406,00	-65,3%
Perdas em existências	1.541,10	93.411,67	5961,4%
Perdas em imobilizações	1.195.941,77	407.726,77	-65,9%
Multas e Penalidades	200.726,00	4.321,00	-97,8%
Aumentos de amortizações e provisões	3.692,36	2.975,50	-19,4%
Correções de exercícios anteriores	596.710,61	991.885,13	66,2%
Outros custos e perdas extraordinárias	809.374,42	70.318,84	-91,3%
Outras	119.852,19	23.369,25	-80,5%
Total	8.646.445,38	9.741.536,06	12,7%

Os custos extraordinários ascenderam a 9,7 milhões de euros, mais 1 milhão de euros que no período homólogo (12,7%). Este aumento deve-se essencialmente ao aumento das transferências de capital concedidas (42,5%), ainda que compensado pela diminuição da maioria das restantes rubricas.

2.4. Proveitos

Do total de proveitos do Município, 92% dizem respeito a proveitos operacionais, 3% a proveitos financeiros e apenas 5% dizem respeito aos proveitos e ganhos extraordinários.

Dada a expressividade dos proveitos operacionais no total de proveitos do Município, que totalizam 196,6 milhões de euros, com um aumento de 19% relativamente ao ano transato, apresenta-se de seguida uma breve análise dos mesmos.

De referir que a componente dos proveitos operacionais que apresenta uma variação muito positiva, mais uma vez, relativamente ao ano anterior, são os Impostos e Taxas, com um aumento de 25 milhões de euros.

Quadro 24 - Evolução dos proveitos operacionais

Proveitos Operacionais	2016	2017	Δ 2016/2017
Vendas e Prestações de Serviços	1.284.312,05	1.466.481,55	14,2%
Impostos e Taxas	128.666.425,00	153.650.284,51	19,4%
Impostos diretos	107.266.985,92	128.964.865,29	20,2%
IMI	50.639.393,42	48.891.316,82	-3,5%
IUC	6.159.563,61	6.406.044,47	4,0%
IMT	44.892.008,68	69.370.207,18	54,5%
Derrama	5.576.020,21	4.297.296,82	-22,9%
Outros	0,00	0,00	-
Impostos indiretos	12.342.147,86	13.373.045,43	8,4%
Taxas, multas e outras penalidades	9.057.291,22	11.312.373,79	24,9%
Proveitos Suplementares	212.736,61	234.929,49	10,4%
Transferências e Subsídios Obtidos	24.097.469,77	24.911.299,11	3,4%
Outros Proveitos	0,00	0,00	-
Total	154.260.943,43	180.262.994,66	16,9%

Os impostos e taxas compreendem os impostos diretos (20,2%), impostos indiretos (8,4%) e taxas, multas e outras penalidades (24,9%). O aumento desta rubrica resulta essencialmente do acréscimo das cobranças de impostos diretos, nomeadamente do Imposto Municipal sobre as Transmissões Onerosas de Imóveis (+ 24,5 milhões de euros) e do Imposto Único de Circulação (+ 246 mil euros), que superaram as diminuições verificadas nas cobranças do Imposto Municipal sobre Imóveis (- 1,7 milhões de euros) e da Derrama (- 1,3 milhões de euros).

O IMT tem vindo a registar aumentos sucessivos desde 2012, refletindo a retoma do mercado imobiliário no concelho de Cascais desde então.

A rubrica de Transferências e Subsídios Obtidos, totaliza 24,9 milhões de euros, tendo registado um ligeiro aumento (3,4%), que resulta do aumento da Participação do IRS, das transferências correntes provenientes da Administração Central, na sequência do contrato interadministrativo de delegação de competências celebrado entre o Município e o Ministério da Educação e Ciência, e ainda transferências de verbas de projetos co-financiados.

As vendas e Prestações de Serviços tiveram um aumento de 182 mil euros (+14%).

Os proveitos extraordinários registaram um aumento de 5 milhões de euros, justificados, no essencial, pelo aumento das compensações urbanísticas, regularização de amortizações e provisões de exercícios anteriores e, por fim, de juros provenientes da cobrança dos impostos municipais.

3. ENDIVIDAMENTO MUNICIPAL

Os limites de endividamento surgiram com a entrada em vigor da Lei n.º 2 de 2007, de 15 janeiro. Em 2014 houve alteração nos cálculos do limite de endividamento e respetivamente no apuramento da dívida total, de acordo com os artigos 52.º e 54.º da Lei n.º 73/2013 de 03 de setembro, bem como, o artigo 97.º da Lei n.º 83-c/2013, de 31 de dezembro.

No quadro seguinte apresentamos a situação no ano de 2017 do Município de Cascais face ao limite da dívida total.

O montante da dívida do Município em 31 de dezembro de 2017, não excede o limite de endividamento que é de 82,2 milhões de euros.

Quadro 25 - Limite da dívida total

DESIGNAÇÃO	Cobrança	Cobrança	Cobrança	Receita
	2014	2015	2016	média dos três exercícios anteriores
TOTAL DAS RECEITAS CORRENTES LÍQUIDAS	131.628.656,90	146.507.002,79	158.394.563,09	145.510.074,26
Dívida / Margem				
(1) LIMITE DA DÍVIDA TOTAL (1,5 vezes média da receita corrente líquida cobrada nos três exercícios anteriores)				218.265.111,39
(2) DÍVIDA TOTAL 01-01-2017 (incluindo Entidades relevantes para efeitos de limite da dívida) Margem Absoluta				48.156.246,87
(3) MARGEM UTILIZAVEL 01-01-2017 (margem absoluta*20%)				170.108.864,52
(3) MARGEM UTILIZAVEL 01-01-2017 (margem absoluta*20%)				34.021.772,90
LIMITE DE ENDIVIDAMENTO PARA 2017				82.178.019,77
MUNICÍPIO				
DÍVIDA A INSTITUIÇÕES DE CRÉDITO				40.361.180,06
DÍVIDA A FORNECEDORES A MÉDIO E LONGO PRAZO				9.396.848,62
DÍVIDA A TERCEIROS - CURTO PRAZO *				4.062.651,16
SUBTOTAL				53.820.679,84
ENTIDADES RELEVANTES PARA EFEITOS DE LIMITES DA DÍVIDA TOTAL				
DÍVIDA EMPRESAS LOCAIS E OUTRAS				666.379,20
(4) DÍVIDA TOTAL 31-12-2017				54.487.059,04
(5) MONTANTE EXCESSO				0,00
(7)= (3)-((4)-(2)) MARGEM DISPONIVEL POR UTILIZAR				27.690.960,73

Nota: * sem operações de tesouraria, provisões, acréscimos, diferimentos e FAM;

4. PROPOSTA DE APLICAÇÃO DE RESULTADOS

Para cumprimento do ponto 2.7.3.5 do POCAL, propõe-se que o resultado líquido do exercício positivo, no montante de € 28.648.942,83 tenha a seguinte aplicação:

- Que sejam constituídas reservas legais no montante de € 1.432.447,14 correspondente a 5% do resultado líquido;
- O restante valor, € 27.216.495,69, seja transferido para a conta 51.3 – Património adquirido.

Mais se propõe que o saldo da conta de 59 - Resultados transitados, no montante de € 2.530.725,03 seja transferido para a conta 51.3 – Património adquirido.

CAPITULO III – REPORTING DE ATIVIDADES

A Câmara de Cascais pretende, com o presente relatório de atividades, informar os cidadãos sobre as atividades mais relevantes desenvolvidas pelo Município em 2017.

A Câmara de Cascais tem como principal objetivo facilitar a vida aos cidadãos. Tem como missão prestar serviços públicos de qualidade. Por isso é fundamental que as pessoas estejam informadas.

E os serviços que prestados têm como finalidade a oferta dos melhores índices de qualidade de vida a todos os que escolheram Cascais para ser a sua casa. Ao alargamento das necessidades dos cidadãos, correspondeu um necessário alargamento das respostas municipais. Para além das áreas tradicionais de atuação das autarquias, a sua Câmara Municipal trabalha hoje em políticas públicas de vanguarda que tocam muitos domínios da vida coletiva.

Dar a conhecer essas respostas não é só um ato transparente da administração do concelho. É uma forma de garantir que temos um Estado Social forte, ágil e moderno, ao serviço de um projeto de sociedade próspera e solidária.

Educação, saúde, cultura, ambiente, formação, emprego, empreendedorismo, conhecimento... tudo o que é feito é a pensar nos cascalenses.



EDUCAÇÃO

Foram desenvolvidas, durante o ano de 2017, várias atividades na área da educação, das quais salientamos as que nos parecem mais relevantes.

O Programa Cascais + Tecnológico, com a colocação de 356 novos computadores nos estabelecimentos de ensino pré-escolar e 1º ciclo, a uniformização em todos os agrupamentos de escola e o cartão para a comunidade Educativa (alunos, docentes e não docentes). Lançamento da aplicação APP Educação, para acompanhamento dos educandos por parte dos encarregados de educação, e o início do projeto experimental da Sala de Inovação Educativa na EB Padre Agostinho da Silva, em parceria com o Instituto de Educação. Investimento na remodelação, requalificação e manutenção de vários edifícios e equipamentos em 25 estabelecimentos de ensino de 1º ciclo e pré-escolar.

Foi submetida a candidatura de adesão ao Programa Cidades Amigas das Crianças, sob a égide da UNICEF, e entregue o Plano de Ação Local. Elaboração e submissão com êxito de 3 candidaturas de projetos a fundos comunitários do PORLisboa/PACTO AML, "Construir o sucesso em cada Escola",

em parceria com o CICS da FCSH da Universidade Nova de Lisboa e com o AE Matilde Rosa Araújo - escola sede do Centro de Formação de Professores de Cascais, “Construção da EB Integrada de S. António” e “Intervenção integrada de requalificação de espaços escolares de JI e EB de 1º ciclo em Cascais”.

No âmbito da Rede de Espaços Lúdicos, foi promovida a Semana do Brincar que inclui, o lançamento do livro “Brincar em Cascais”, a conferência “Brincar é obrigatório” e a apresentação pública da Carta de Qualidade dos Espaços Lúdicos em Cascais documento orientador das ludotecas e ludo bibliotecas.

Foi lançada a Plataforma Educar Melhor em Cascais, que tem como destinatários os educadores do pré-escolar do ensino público, privado e solidário, envolvendo 40 entidades.

Apresentação do Guia de Recursos para a Construção de Currículos Locais, com recursos nas áreas de cidadania, história local e empreendedorismo, ao dispor de toda a comunidade escolar, com a participação de cerca de 400 docentes do concelho.



CULTURA

Na área dos arquivos municipais promoveu-se a difusão dos sistemas eletrónicos de gestão da documentação produzida e recebida pelo Município e estimulou-se a aquisição e transferência, bem como a avaliação e seleção de documentação municipal ou de interesse municipal.

Na área da preservação e promoção do património histórico e cultural do Município, destaca-se a menção *Best Practices to Underwater Cultural Heritage* da UNESCO para Carta Arqueológica Subaquática de Cascais.

Na área da Cultura, pela sua especificidade e constituição o Bairro dos Museus desenvolve, recebe e acompanha atividades de muito diversa natureza artística, científica e cultural pelo que decorreram diversas atividades como o *OutFest* no Parque Marechal Carmona ou o Montepio Fado de Cascais no Auditório Fernando Lopes Graça no Parque Palmela, a Festa do Livro no Jardim da Parada, a temporada de Música da OCCO e da Sinfónica de Cascais, as temporadas do TEC e do Palco 13, a apresentação do Museu de Arte Urbana e Contemporânea de Cascais - MARCC, tendo que destacar o Festival Internacional de Cultura que decorreu durante todo o mês de setembro.

No âmbito da programação do Bairro dos Museus realizaram-se 313 eventos e organizaram-se 32 visitas de âmbito cultural. Realizaram-se 4 concertos da Orquestra Sinfónica de Cascais e 6 concertos e 14 recitais da OCCO. Pelo terceiro ano consecutivo realizou-se o Festival Internacional de Cultural durante todo o mês de setembro, englobando vários eventos com a Festa do Livro, o LUMINA e o *OutFest*.

Em 2017 o auditório Lopes Graça acolheu várias produções do grupo Palco 13 na sequência de uma colaboração com alguns anos na utilização do espaço fechado, com capacidade para 80 pessoas e diversos projetos ao ar livre.

Os equipamentos culturais possuem uma programação rica e diversa, com muito trabalho realizado junto do público escolar e acolheram no seu conjunto mais de 170.000 visitantes.




DESPORTO

O Programa Desporto para Todos decorreu, mais uma vez, ao longo do ano, com o objetivo de promover a atividade desportiva no concelho, junto à população e de forma acessível a todos, priorizando o bem-estar e a qualidade de vida. Evidenciamos as atividades especiais, nomeadamente, dia mundial da atividade física e festa da criança, que decorrem em datas comemorativas dentro das temáticas da saúde e do desporto.

Relativamente ao Programa Desporto na Escola, o mesmo integra um conjunto de atividades físicas e desportivas pontuais que decorrem ao longo do ano letivo cujos objetivos assentam na dinamização da atividade física e do desporto e a promoção de modalidades especiais.

- Programa de adaptação ao meio aquático “Nadar a Brincar”;
- Atividades | 1º ciclo e 2º e 3º ciclos e secundário.

Finalmente o programa Cascais em Férias tem como objetivo apoiar o desenvolvimento de projetos de Ocupação de Tempos Livres e de Férias Desportivas nos períodos de interrupção de atividades letivas do verão (julho) e o Troféu de Atletismo de Cascais, tem como objetivo estimular a formação de núcleos de prática desportiva regular de atletismo que dinamizem atletas, de forma a impulsionar o funcionamento de núcleos já existentes, e consolidar o desenvolvimento da modalidade.



JUVENTUDE E CONHECIMENTO

A Divisão de Juventude ao longo do ano promove projetos de participação como o Promove-te, que proporciona aos jovens oportunidades de ocupação de tempos livres e de exploração vocacional e profissional, através da colaboração de curta duração em projetos e eventos desenvolvidos pelos serviços da câmara ou entidades municipais, como o Orçamento Participativo, a Semana da Proteção Civil, o Dia da Criança, O Millennium Estoril Open, entre outros.

Durante o verão o enfoque é dado aos programas de voluntariado de verão, como o *Locals*, o *Maré Viva*, o *Cultura Social*, o *Natura Observa*, o *Férias na Desportiva*, que inclui o *Ibercup Cascais*, *Estoril e Barcelona*, e o *Cultura no Bairro*. Tendo em conta a afluência de turistas ao longo do ano, o programa de voluntariado *Locals* e *Cultura no Bairro* têm uma edição especial Páscoa e Natal.

Numa lógica participativa e de experimentação, a Divisão de Juventude, através do projeto BIP - Bolsas de Incentivo à Participação, incentiva os jovens a criarem e desenvolverem propostas nas mais diversas áreas, de passagem de conhecimento entre pares, desenvolvendo competências pessoais dos jovens ao nível da cidadania ativa. O *Palcos de Rua* apoia também a experimentação e partilha comunitária na área das artes e criatividade.

No que diz respeito ao associativismo, é dado apoio às associações juvenis do concelho, *Escu(o)teiros* e *Guias*. Associado às comemorações de Santo António, realiza em conjunto com as associações o *Arraial de Santo António*, cujas receitas revertem para as associações participantes.

Na rede de *Lojas Cascais Jovem* de Cascais e de S. Miguel das Encostas há algumas valências do Espaço S e consultas do GO – Gabinete de Orientação Vocacional e Profissional, uma parceria com a APOEP - Associação Portuguesa Orientadores Escolares e Profissionais. As *Lojas Cascais Jovem* passaram a integrar a rede *Eurodesk* e a Rede de *Lojas Europa Jovem*, para facilitar o acesso dos jovens a informação na área da mobilidade internacional, voluntariado internacional, ofertas formativas e outras oportunidades europeias.

Em parceria com a *Rota Jovem* é realizado no verão o intercâmbio *Cascais-Biarritz* e os *Workcamps* – Campos de Trabalho Internacionais, que promovem a mobilidade internacional, a aprendizagem intercultural e o voluntariado.

No âmbito *Cascais 2018 - Capital Europeia da Juventude*, tiveram lugar vários projetos na área da mobilidade internacional, com a rede das *Cidades Capitais Europeias da Juventude*, com a *Dypal Network*, que o município de Cascais integra, com a *Movijovem*, que envolve a venda e promoção

do Cartão Jovem, com a Fundação o Século, Fundação de Juventude, o Conselho Nacional de Juventude, o Instituto de Empreendedorismo Social, entre outros.

A nível internacional e com o apoio do Programa Erasmus +, vários projetos solidificam a troca de experiências e trabalho conjunto com outras cidades europeias, nomeadamente o projeto de intercâmbios Glocal *Europe*, o ENRYP – Rede Europeia de Plataformas Locais e Regionais de Jovens e o *Com'On Europe* – sobre Orçamentos Participativos Jovem.

Além do investimento feito na participação e comunicação, a Divisão de Juventude, apoiou ao longo do ano diversas iniciativas escolares e universitárias, como o Festival de Tunas da Tunística, Tuna da Escola Superior de Hotelaria e Turismo do Estoril, projetos de educação para os direitos humanos em contexto escolar, atividades do Centro Comunitário de Carcavelos, o Orçamento Participativo Jovem e integra a Comissão de Proteção de Crianças e Jovens e o projeto Cidade Amiga das Crianças.



DESENVOLVIMENTO SOCIAL, SAÚDE E HABITAÇÃO

O Departamento de Habitação e Desenvolvimento Social (DHS) intervém no território concelhio com vista à promoção do desenvolvimento na área social, saúde e habitação, de forma integrada, sistémica e sustentável, através de uma ação em rede. No trabalho desenvolvido com os atores locais – população, instituições públicas, privados com ou sem fins lucrativos – pretende-se construir uma sociedade coesa e inclusiva, que participe e exerça uma cidadania ativa, consciente e solidária. Com esta missão, a Divisão de Habitação Social desenvolve uma estratégia de abordagem da capacitação que integra, interrelaciona e articula sistematicamente 4 universos de atores – os indivíduos, os grupos, as organizações e as redes – promovendo uma governança colaborativa com vista à construção de um concelho com resiliência transformadora.

A intervenção da Divisão de Habitação Social estrutura-se a partir de 7 objetivos estratégicos e de 21 objetivos definidos para o horizonte 2020 que concorrem para “Cascais, Território Coeso e Inclusivo” da estratégia de sustentabilidade de Cascais, vertida também no Plano Diretor Municipal, em vigor. OE1 - Construir uma governança local que reforce as interdependências coletivas; OE2 – Promover o acesso e a qualidade dos recursos sociais e de saúde; OE3 – Promover a equidade no acesso à habitação com enfoque nos públicos com carências socioeconómicas; OE4 – Promover comportamentos e estilos de vida saudáveis; OE5 – Promover a construção de territórios coesos e

qualificados socialmente, através de uma intervenção integrada em áreas específicas; OE6 – Reconhecer a diversidade sociocultural e combater a discriminação com base no sexo, idade, nacionalidade, deficiência e incapacidade; OE7 – Reforçar a articulação interna, a coerência e a pertinência da ação da Divisão de Habitação Social.

Neste ano destaca-se a produção dos 4 estudos do diagnóstico social de Cascais. Os estudos do lote 1 (situação social do concelho de Cascais) e lote 2 (carta social) ficaram concluídos, analisados tecnicamente e efetuados pedidos de reformulação à entidade adjudicada. No estudo do lote 3 (caracterização das organizações, redes de parceria e intervenções) foram produzidos estudos de caso com vista a avaliar o impacto na vida dos munícipes de vários projetos implementados no concelho de Cascais.

Ao nível da rede social, o ano pautou-se pelo trabalho de consolidar o sentimento de pertença desta estrutura de governança colaborativa responsável pela coprodução de políticas sociais locais, através de, trabalho de articulação das sub-redes de parceria, da estruturação de uma estratégia de comunicação da Rede Social e da formação dos líderes das várias sub-redes em “Gestão de Redes e Governança Local”.

No âmbito da igualdade de género foi implementada uma formação sobre “Género e Comunicação” para profissionais e grupo interdepartamental da Câmara Municipal de Cascais.

No que respeita à área da habitação, com a implementação do PMHAS – Programa Municipal de Habitação Social, foram avaliados e introduzidos no ranking quadrimestral mais 815 pedidos de habitação.

No âmbito da promoção da saúde, o ano de 2017 destacou-se pelas seguintes intervenções, Fórum Concelhio para a Promoção da Saúde, abertura ao público da Academia da Saúde, realização de uma sessão de Saúde Participativa, comemoração do Dia Internacional da Felicidade, adesão de Cascais à rede Cidade dos Afetos; adesão de Cascais ao projeto *Fast Track Cities* (cidades na via rápida para acabar com a epidemia VIH/Sida).

Na Plataforma Saúde na Escola, foram concretizados 11 projetos de educação para a saúde de forma estruturada nas áreas da saúde oral, alimentação saudável, consumos de substâncias psicoativas lícitas e ilícitas, segurança infantil e competências psicossociais e saúde mental.

O PMIIC- Plano Municipal de Integração a Imigrantes em Cascais, que preconiza um olhar para as comunidades imigrantes e estrangeiras que residam no concelho enquanto potencialidade de desenvolvimento e riqueza, implementou em 2017, ações de informação/sensibilização, medidas do PMIIC implementadas, seminários, *workshops* e outros.

Na área da família e comunidade, foi dinamizada a rede de parceria existente.

Na área do envelhecimento e velhice, foram dinamizadas 3 plataformas de parceria nas respostas sociais de serviço de apoio domiciliário, centros de dia e centro de convívio e espaços seniores e teve início o processo de estruturação de uma plataforma única na área do envelhecimento com dependência.

Foi dinamizado o Fórum Municipal Contra a Violência Doméstica, sendo celebrado um novo protocolo que integrou novos parceiros, e foram apoiados 2 espaços de atendimento e acompanhamento de vítimas de violência doméstica (Espaço V, APAV). Foi implementado o programa psico-educativo dirigido a agressores conjugais, realizadas 2 ações de formação sobre o tema da violência doméstica contra pessoas idosas. Entrada em funcionamento do apartamento de transição com frequência de vítimas de violência doméstica.

No que respeita à construção e requalificação de equipamentos, foram apoiadas as obras da creche de Talaíde e do Complexo Social da Abóboda do CESP, o Centro Paroquial de S. Vicente de Alcabideche para construção de auditório e de um ERPI, elaborado o protocolo para apoio à construção do Centro de Dia do Centro Comunitário da Paróquia da Parede e Centro de Dia da Associação Social de Idosos da Amoreira.



ORDENAMENTO E PLANEAMENTO DO TERRITÓRIO

O Ordenamento do Território consagra a expressão geográfica às políticas do Município, nas dimensões económica, social, cultural e ecológica, recorrendo a métodos científicos, técnicas administrativas e modelos de desenvolvimento a várias escalas, suportados em conhecimento técnico-científico interdisciplinar e abrangente.

Concretiza os quadros de referência para a aplicação de políticas urbanas, definindo a estrutura urbana, o regime do uso do solo e os critérios de transformação do território. Estabelece regras sobre a implantação das infraestruturas e o desenho dos espaços de utilização coletiva, a forma da edificação e a disciplina da sua integração na paisagem, a localização e inserção urbanística dos equipamentos de utilização coletiva e a organização espacial das demais atividades de interesse geral, visando o desenvolvimento e a organização física do território de acordo com a estratégia municipal.



MOBILIDADE E TRANSPORTES

No domínio da intervenção e promoção da mobilidade urbana sustentável, e com base nas estratégias definidas nos estudos de mobilidade realizados, integraram-se, várias

medidas promotoras de uma mobilidade urbana sustentável, destacando-se as seguintes ações:

Planeamento da Mobilidade Urbana Multimodal Sustentável (PMUMS) - Implementação do ETAC, ciclovia urbana de ligação a 4 estações da CP, modelo de organização e exploração para um sistema de mobilidade ciclável por patamares e estudo de corredores de TPSP no município de Cascais.

Plano Estratégico de Desenvolvimento Urbano (PEDU) - Candidatura do PEDU de Cascais no âmbito do Programa Portugal 2020.

Programa MobiCascais - Para uma mobilidade rápida, sustentável e económica, um novo sistema. Autocarros, comboios, bicicletas e estacionamento fazem parte de um único sistema integrado que mudou Cascais. Mudou nos serviços, mudou nas distâncias, mudou para todos os que vivem, trabalham ou visitam o concelho. O MobiCascais nasceu da necessidade e da visão política de se integrar diferentes modos de transporte, combinada com a intenção da autarquia de assegurar a gestão dos transportes públicos de passageiros no concelho, contribuindo para a transferência das deslocações em transporte individual para os transportes coletivos e mobilidade suave. Nesse sentido a autarquia constituiu-se como Autoridade de Transporte Municipal de Cascais e atribuiu à Cascais Próxima, E.M., S.A a competência para desenvolver e gerir o sistema MobiCascais, nomeadamente, a exploração integrada dos parques de estacionamento, das zonas de estacionamento público tarifado, do aluguer de bicicletas partilhadas e dos transportes públicos de passageiros.

Todos os transportes podem ser interligados no sistema de gestão de mobilidade que torna ainda mais simples e agradável a vida aos cerca de 210 mil cascalenses e aos 1,2 milhões de turistas que anualmente visitam Cascais. Uma mobilidade amiga dos utilizadores e do ambiente, mais eficiente nos meios e com impacto na área metropolitana de Lisboa. Garante-se assim a coerência dos sistemas e sustentabilidade dos processos.



AMBIENTE

Esta área é responsável pela gestão dos espaços verdes com manutenção por administração direta (área total +/- 330.100 m2) onde está incluído o Parque Marechal

Carmona, Parque Palmela, Parque Morais, Parque da Quinta da Alagoa, Parque Urbano da Quinta de Rana, Parque Urbano do Outeiro de Polima, Parque Urbano da Ribeira dos Mochos, Jardim Carlos Anjos, Viveiros da Ribeira dos Mochos, Viveiros da Quinta de Vale de Cavalos, zona emblemática de Cascais.

Destaca-se em 2017 a construção de 15 espaços verdes no concelho, a gestão e manutenção e acompanhamento de várias atividades e eventos em espaços verdes como, parques municipais/urbanos, jardins e canteiros das zonas emblemáticas de Cascais e nos viveiros municipais (herbáceas e arbustivas e árvores). O apoio à Proteção Civil em várias ocasiões e sempre que solicitado, a requalificação de alinhamentos arbóreos em praças e arruamentos, a elaboração de projetos de arquitetura paisagística e acompanhamento da execução de obras, acompanhamento e fiscalização dos espaços verdes que transitaram para as Juntas e União de Freguesias, no âmbito do Acordo de Delegação de Competências, com elaboração de relatórios trimestrais e nos espaços integrados no programa CEVAR, a análise, elaboração de pareceres e acompanhamento de projetos e obras no âmbito do Orçamento Participativo Cascais e a gestão do protocolo com a CERCICA.



REQUALIFICAÇÃO URBANA

Após décadas de expansão dos aglomerados urbanos através de novas construções pretende a atual Câmara reforçar as políticas públicas municipais tendo em vista a contenção dos perímetros urbanos e o desenvolvimento de

mecanismos para o aumento da competitividade das áreas urbanas mais antigas através da recuperação dos edifícios degradados e na qualificação e modernização do espaço público.

Desta forma, a reabilitação e a regeneração urbana afirmam-se como uma das grandes prioridades do atual executivo não só do ponto de vista do ordenamento do território, como nos planos social e económico.

O atual regime jurídico da reabilitação urbana estrutura as intervenções de reabilitação com base sobretudo nas áreas de reabilitação urbana (ARU) cuja delimitação, da responsabilidade dos Municípios, tem como efeito determinar as parcelas territoriais que justificam uma intervenção integrada, atribuindo mecanismos especiais e transitórios de estímulo ao investimento privado nestas áreas.

Fora de áreas de reabilitação urbana é, também, possível obter incentivos fiscais para imóveis concluídos há, pelo menos, 30 anos.

Em ambas as situações, há condicionantes de acesso aos incentivos, quer diretamente relacionados com a localização do imóvel (fora ou dentro de ARU), quer com o apuramento do resultado das intervenções de reabilitação.

Com efeito, o conjunto de incentivos fiscais e financeiros constitui, em paralelo com o investimento municipal ao nível do tratamento do espaço público, estímulo fundamental para a recuperação do edificado degradado assim como a revitalização das atividades económicas e sociais.

Neste contexto, o Município de Cascais aprovou a delimitação das Áreas de Reabilitação Urbana da Malveira da Serra, Charneca, Aldeia de Juso, Murches, Areia, Birre, Alvide, Torre, Cascais, Alcabideche, Amoreira, Estoril, Alcoitão, Bicesse, Manique, Caparide, Livramento, Galiza, Alapraia, Murtal, S. Pedro do Estoril, Trajouce, Abóboda, Tires, Zambujal, São Domingos de Rana, Rana, Rebelva, Parede, Talaíde, Conceição da Abóboda, Polima, Outeiro de Polima, Sassoeiros, e Carcavelos.



OBRAS MUNICIPAS, MANUTENÇÃO E TRÂNSITO

Foram várias as obras concluídas no âmbito da intervenção territorial, das quais se destacam:

- Ponte de Santa Marta em Cascais – reabilitação e consolidação estrutural;
- Correção anomalias detetadas inspeções gás a escolas básicas e jardins-de-infância;
- Conclusão e certificação de instalações elétricas em lojas e armazéns;
- Empreitada de construção de muros de suporte em betão armado no concelho;
- Beneficiação geral do edifício e recinto exterior da Biblioteca S. Domingos Rana;
- Reforço de muro de Gabiões – urbanização Miracima – zona 1;

- Manutenção de instalações elétricas em escolas básicas e Jardins de Infância.
- Beneficiação da Av. Júlio Dantas – Tires;
- Conclusão das infraestruturas do loteamento com o alvará nº 1341 – Cobre;
- Conclusão das infraestruturas por incumprimento do alvará nº 1060;
- Conclusão das infraestruturas por incumprimento do alvará nº 1212 – Atibá;
- Requalificação do sistema de drenagem pluvial na Rua Machado dos Santos – Parede;
- Reabilitação núcleo urbano de Alcoitão e drenagem pluvial - Avenida da República;
- Pavimentação da Av. Marechal Carmona e Rua das Calçadas;
- Conclusão das infraestruturas do alvará nº 1159 – Carrascal de Alvide;
- Restabelecimento de sistema de drenagem pluvial na Rua de Birre;
- Conservação e manutenção de arruamentos no concelho de Cascais;
- Execução da rotunda na Rua Combatentes do Ultramar e pavimentos – Murtal;
- Manutenção de pavimentos e sinalização na Estrada Malveira Serra e Av. Sintra (R. Alvide);
- Manutenção dos pavimentos na Rua Dr. José Joaquim de Almeida em Carcavelos;
- Drenagem pluvial na Rua Almeida Garrett – Tires;
- Reabilitação do núcleo urbano de Bicesse;
- Obras de reconstrução do muro da piscina oceânica da praia das Avencas;
- Beneficiação da estrada de ligação Abóboda/Conceição da Abóboda;
- Alargamento da EN247.5 em Manique;
- Empreitada de pavimentação e drenagem na Rua Gil Vicente em Tires;
- Conservação de pavimentos e sinalização na Rua Vasco da Gama no Estoril;
- Reparação pavimentos na Rua Principal – Bairro Cabeço de Mouro;
- Reforço de pavimentos e trabalhos acessórios no concelho de Cascais;
- Estrada de Bicesse/Livramento – empreitada - 2ª fase;
- Reparação da drenagem pluvial na Praceta D. João I em Caparide;
- Requalificação da Rua Dr. Manuel Arriaga - estação de Carcavelos;

- Execução de contenção da ribeira do Arneiro no bairro da Mina em S. Domingos Rana;
- Construção de rotunda – Av. Gago Coutinho – Parede;
- Trabalhos de infraestruturas elétricas de BT e IP no concelho de Cascais;
- Reparação e reposição de sinalização horizontal em S. Domingos Rana;
- Ligações na rede de águas e pavimentos – Bicesse;
- Empreitada de beneficiação da estrada de ligação Abóboda – Conceição da Abóboda;
- Reposição de infraestruturas e pavimentos no Largo do Chafariz – Abóboda;
- Execução infraestruturas e pavimentos na Rua Ordem de Malta – Conceição Abóboda;
- Drenagem pluvial na Rua Mouzinho da Silveira – Cabeço Mouro – S. Domingos Rana.
- Construção de novos ossários no Cemitério da Guia.

Em curso ainda se mantém as seguintes obras:

- Execução do complexo social - CRID - 1ª fase;
- Empreitada de execução de vedações no concelho;
- ASIA - construção de Centro de Dia na Amoreira
- Ludance Carcavelos - reabilitação e reconstrução do antigo edifício Victoria Cine;
- Reabilitação, adaptação e conclusão edifício nova sede do comando PSP;
- Complexo Social de Rana – CERCICA;
- Parede Futebol Clube – Buzano;
- Construção de jardim no Bairro Calouste Gulbenkian – Alcoitão;
- Execução de cobertura no campo de jogos na EB1 António Torrado.



SEGURANÇA

A Divisão de Polícia efetuou, neste período, um total de 179.966 quilómetros de patrulhamento auto, tendo dado resposta a 5.062 ocorrências inopinadas mediante solicitação telefónica dos munícipes.

Integradas nos seus planos de atividade operacional regular, realizou no mesmo período um total de 14.989 ações de policiamento ou fiscalização, das quais resultou o levantamento de 704 autos por contraordenação por violação de leis e regulamentos integrados no regime geral das contraordenações. No mesmo período foram levantados 4.943 autos por infrações rodoviárias, tendo ainda sinalizado 865 veículos em estacionamento abusivo, dos quais 376 foram bloqueados e/ou removidos. Foram igualmente removidos 193 veículos por estacionamento indevido, sendo cobradas taxas de bloqueamento, remoção e depósito. Foram ainda efetuadas 53 apreensões de materiais diversos, por suspeitas de contrafação e por venda ambulante ou outras infrações a regulamentos municipais.


No âmbito do combate ao crime, registou e encaminhou para o Ministério Público 28 autos de notícia e participações diversas de natureza criminal, tendo detido 25 infratores em flagrante delito por crimes de condução de veículo automóvel sem a necessária habilitação legal, condução de veículo em estado de embriaguez, desobediência e outros.

Consciente da necessidade de proteção do ambiente, procedeu a 3.027 fiscalizações de natureza ambiental, elaborando um total de 704 autos por contraordenação. Paralelamente, participou em 12 ações de esclarecimento/sensibilização sobre várias matérias da competência do Município, com especial destaque para questões ligadas ao ambiente e à posse responsável de animais de companhia. Colaborou ainda com várias entidades, nomeadamente escolas e associações, em visitas de estudo e outros eventos, empenhando para tal elementos policiais num total de 394 horas de trabalho.

No ano em apreço, a Divisão de Polícia participou ainda em 42 policiamentos de eventos na via pública, quer isoladamente quer em cooperação com as forças de segurança competentes, o que representa um total de 3.423 horas de trabalho, sendo que parte destas foi em regime de trabalho suplementar.

No âmbito da atividade fiscalizadora, destaca-se a campanha de sensibilização “Ambiente 2017”, direcionada ao dever de limpeza de terrenos e gestão de combustível nas faixas secundárias, cujo balanço se traduziu na ordem dos 63% de prédios limpos.

De salientar também a campanha denominada “Fiscalização Sazonal aos Centros Urbanos do Concelho de Cascais”, a qual teve especial incidência nos centros históricos de Cascais, Estoril, Parede e Carcavelos.



COMUNICAÇÃO E INOVAÇÃO

Marca e comunicação

O ano de 2017 constituiu um ano de consolidação das estratégias de comunicação ao nível dos meios, canais e áreas de atividades. Continuou-se a apostar numa maior afirmação da Marca Cascais e na segmentação dos seus canais e marcas relacionadas com os produtos e subprodutos e com o que se consideram ser as linhas estratégicas de intervenção e comunicação. Esta aposta traduziu-se na área de ativação de marca através da presença ativa da marca nos em 70 eventos promovidos e/ou apoiados pela Câmara Municipal de Cascais tais como o Cascais *Sports Weekend*, Millennium Estoril Open, Conferências do Estoril, *Ironman*, *Greenfest*, entre muitos outros. No âmbito do Cascais Digital manteve-se a aposta na melhoria e/ou implementação de novas aplicações e soluções digitais de onde se destaca a implementação do *Citypoints* e dos canais Cultura e Participa. Nas redes digitais, destaca-se o aumento de *posts* e de interações relativamente a 2016. O *Instagram* e o *site cascais.pt* tiveram um aumento de seguidores e utilizadores, respetivamente.

Cidadania e participação

A Câmara Municipal de Cascais através da Divisão de Cidadania e Participação e da Unidade de Orçamento Participativo desenvolveu a sua intervenção, no sentido de reforçar a participação da sociedade civil e dos atores locais na conceção, implementação e avaliação dos projetos participativos em curso nomeadamente no associativismo, orçamentos participativos, voluntariado, e outras metodologias de participação cidadã. Associativismo atividades: teatro entre nós, concertos corais, comemorações de efemérides, marchas populares, festival de bandas, festival de folclore, festival de música popular portuguesa, programa sons de verão e “Garden Sale” – feira de usados. Orçamentos participativos Jovem e Cascais, com atribuição de prémio de boas práticas de cidade Urbact e prémio GIFT – prémio de boas práticas de participação pública e transparência fiscal. Outras metodologias de participação cidadã: desenvolvimento da *App “City points”* – Prémio *World Summit Award*, apoio à criação do novo currículo local área cidadania, apoio à criação de 2 assembleias de escola “Alapraia e Matilde Rosa Araújo”, apoio ao projeto “Voz dos jovens” e presidência da rede de autarquias participativas 2016/17.

Atendimento ao Cidadão

A câmara está a implementar uma estratégia de proximidade ao cidadão adotando uma lógica de relacionamento com os cidadãos através de uma plataforma multicanal (telefone, correio eletrónico, presencial ou carta e internet), que permita um acesso fácil, cómodo e seguro aos serviços da autarquia. A implementação, em março de 2017, da Linha Cascais, um serviço que centraliza o atendimento telefónico, correio eletrónico, *chat* e redes sociais do universo municipal concretizou a estratégia definida.

Por outro lado, a componente presencial continua a ser fundamental na proximidade a muitos dos cidadãos de Cascais, pelo que foram implementados 2 novos espaços de atendimento, em Tires, tendo em conta a sua localização no interior do concelho, e no Cascaishoping, devido ao enorme fluxo de pessoas. Numa visão global dos vários canais de atendimento, salienta-se a tendência de aumento da utilização da via eletrónica, através do portal de serviços e FixCascais.



TURISMO

Com o objetivo de dinamizar a atividade económica de Cascais, a autarquia aposta num conjunto de medidas que visam a criação de condições para o investimento no concelho.

Um dos principais potenciais de Cascais respeita a economia, ocupando o 4º lugar no ranking de riqueza concelhia, e também o 4º concelho com maior número de empresas. Considerando as características naturais do concelho, o turismo, a atividade pesqueira e o comércio local são as mais dinamizadoras da economia de Cascais.

Nesse sentido tem a Câmara Municipal como prioridades a implementação de uma plataforma de informação, pesquisa e interação com os agentes económicos, investidores e munícipes em geral, bem como a promoção e fácil acesso à informação, pelo empresário/investidor de forma a aproximar a sua ideia de investimento/negócio dos requisitos legais necessários para viabilizar do seu projeto.

A importância de um canal de interação que permita ao investidor a colocação de questões e esclarecimentos de dúvidas são aspetos essenciais para a promoção da economia e o apoio a todos os que pretendem investir.

Durante o ano em análise, procedeu-se à sistematização do registo de dados no Sistema de Gestão Documental, garantindo uma maior disponibilização de informação a serviços municipais com os quais interage mais diretamente.

Para o efeito foi pedida a colaboração da Divisão de Sistemas de Suporte à Decisão e de Tecnologias de Informação para a criação de processos digitais e a adequação dos respetivos campos para os estabelecimentos de alojamento local, de comércio, serviços e restauração e bebidas, facilitando a comunicação interna, a localização de registos e a pesquisa de documentos em processos. A informação foi ainda registada no Sistema de Informação Geográfica (SigPro) o que permitiu a integração da mesma no projeto de dados abertos (GeoCascais).

O Serviço Municipal de Informação ao Consumidor, além de esclarecer os cidadãos dos seus direitos enquanto consumidores, encaminhar as reclamações para as entidades reclamadas, realizar a mediação e resolução extrajudicial de conflitos de consumo, disponibilizar documentação de apoio e divulgar informação que chega regularmente da Direção-Geral do Consumidor e outros organismos, promoveu ações de sensibilização/informação e entrega de material informativo sobre a temática do consumo e da proteção dos direitos do consumidor, designadamente no âmbito da celebração do Dia Mundial dos Direitos do Consumidor, do Dia Mundial das Telecomunicações, da Campanha de Alerta Consumidor/Época Balnear, do Dia Mundial da Alimentação e do Dia Mundial da Poupança.

DOCUMENTOS DE PRESTAÇÃO DE CONTAS

DOCUMENTOS DE PRESTAÇÃO DE CONTAS			
N.º	DESIGNAÇÃO	Ponto do POCAL	Documento do TC
1	Caracterização da entidade	8.1	12
2	Balanço	5	1
3	Demonstração de resultados	6	2
4	Notas ao balanço e demonstração de resultados	8.2	13
5	Controlo orçamental da despesa	7.3.1	6
6	Controlo orçamental da receita	7.3.2	7
7	Execução do Plano plurianual de investimentos	7.4	8
8	Fluxos de caixa	7.5	11
9	Contas de ordem	7.5	9
10	Operações de tesouraria	7.6	10
11	Modificações do orçamento - receita	8.3.1.1	14
12	Modificações do orçamento - despesa	8.3.1.2	15
13	Modificações ao Plano plurianual de investimentos	8.3.2	16
14	Transferências correntes - despesa	8.3.4.1	18
15	Transferências de capital - despesa	8.3.4.2	19
16	Subsídios concedidos	8.3.4.3	20
17	Transferências correntes - receita	8.3.4.4	21
18	Transferências de capital - receita	8.3.4.5	22
19	Subsídios obtidos	8.3.4.6	23
20	Ativos de rendimento fixo	8.3.5.1	24
21	Ativos de rendimento variável	8.3.5.2	25
22	Empréstimos	8.3.6.1	26
23	Outras dívidas a terceiros	8.3.6.2	27
24	Contratação administrativa - Situação dos contratos	8.3.3	17
25	Norma de controlo interno e suas alterações	2.9	31
26	Resumo Diário de Tesouraria	12.2.9	32
27	Síntese das reconciliações bancárias	-	33
28	Mapa de Fundos de Maneio	-	34
29	Relação de emolumentos notariais e custas de execuções fiscais	-	35
30	Relação de acumulação de funções	-	36
31	Relação nominal de responsáveis	-	37
32	Declaração de compromissos plurianuais	-	-
33	Declaração de pagamentos em atraso	-	-
34	Declaração de recebimentos em atraso	-	-
35	Demonstração financeiras consolidadas	-	-
36	Processos de contratação pública	-	-
37	Certificação legal de contas	-	-

1. Caracterização da entidade

CARATERIZAÇÃO DA ENTIDADE		8.1
1 - IDENTIFICAÇÃO DA ENTIDADE - Município de Cascais		8.1.1
1.1	ENDEREÇO POSTAL: Praça 5 de Outubro 2754-501 Cascais	
	Telefone-telex/tefax 214825000 - 44927 / 214866183	
	Nº DE IDENTIFICAÇÃO FISCAL 505187531	
1.2	NÚMERO DE ELEITORES	
Município	Até 10 000.....	
	Mais de 10 000 e menos de 40 000.....	
	Igual ou superior a 40 000.....	X
FONTE:		
2 - LEGISLAÇÃO		8.1.2
Gerência 01/01/2017 a 31/12/2017		
3 - ESTRUTURA ORGANIZACIONAL		8.1.3
3.1	SERVIÇOS MUNICIPALIZADOS	
O Município tem Serviços Municipalizados? <input type="checkbox"/> S <input checked="" type="checkbox"/> X		
Se respondeu sim, especifique quais e indique os respectivos grupos:		
3.2	EMPRESAS MUNICIPAIS	
O Município tem Empresas Municipais? <input checked="" type="checkbox"/> X <input type="checkbox"/> N		
Se respondeu sim, especifique quais e indique os respetivos grupos:		
Cascais Próxima - Gestão de Mobilidade, Espaços Urbanos e Energias, E.M., S.A.		
Cascais Dinâmica - Gestão de Economia, Comércio e Empreendedorismo, E.M., S.A.		
EMAC - Empresa Municipal de Ambiente de Cascais, E.M., S.A.		
Cascais Envolvente - Gestão Social da Habitação, E.M., S.A.		
3.3	ÓRGÃOS	
Tem órgãos de natureza consultiva? <input type="checkbox"/> S <input checked="" type="checkbox"/> X		
Tem órgãos de fiscalização? <input type="checkbox"/> S <input checked="" type="checkbox"/> X		
3.4	ORGANOGRAMA	
Deverá anexar o organograma e diploma que o aprovou.		
4 - DESCRIÇÃO SUMÁRIA DAS ACTIVIDADES		8.1.4
Prossecução de interesses próprios da população cascaense.		
5 - RECURSOS HUMANOS		8.1.5
5.1	IDENTIFICAÇÃO DOS MEMBROS DO ÓRGÃO EXECUTIVO	
Gerência 01/01/2017 a 21/10/2017		
Presidente	Carlos Manuel Lavrador de Jesus Carreiras	Pelouro
		ÁREAS: Gestão Financeira e Patrimonial, Polícia Municipal e Fiscalização, Proteção Civil, Gabinete da Presidência, Públicas e de Protocolo, Apoio à Câmara Municipal e Auditoria Interna.
		ENTIDADES DE ÂMBITO MUNICIPAL: Conselho Municipal de Segurança, Conselho Municipal de Proteção Civil, Conselho Municipal da Educação, Fundação D. Luís I, Associações de Bombeiros e Comissão Municipal de Defesa dos Fogos Florestais.
Vice-Presidente	Miguel Pinto Luz	Pelouro
		Coordenação de todas as áreas e tarefas repartidas pelos restantes Vereadores.
		ÁREAS: Turismo, Desenvolvimento Económico, Desenvolvimento Estratégico, Planeamento, Participações, Inovação e Comunicação, Animação e Promoção Cultural.
		EMPRESAS MUNICIPAIS: Cascais Dinâmica, E.M., S.A.
		ENTIDADES DE ÂMBITO MUNICIPAL: SANEST - Saneamento Costa do Estoril, S.A., CAF - Comissão de Acompanhamento e Fiscalização (AdC), AMTRES - Associação de Municípios de Cascais, Mafra, Oeiras e Sintra para o Tratamento de Resíduos Sólidos, TRATOLIXO - Tratamento de Resíduos Sólidos, S.A., ICES - Instituto de Cultura e Estudos Sociais, Escola Profissional de Teatro, Associação Turismo Cascais Visitors and Convetion Bureau.
Vereador	Frederico Manuel Pinho de Almeida	Pelouro
		ÁREAS: Habitação e Desenvolvimento Social, Promoção de Saúde e Educação.
		EMPRESAS MUNICIPAIS: Cascais Envolvente - Gestão Social da Habitação, E.M., S.A.
		ENTIDADES EXTERIORES: Rede Social, ACES Cascais, CPCJC - Comissão de Proteção de Crianças e Jovens de Cascais, CPD - Comissão para a Pessoa Deficiente, Assembleias das Escolas Secundárias e de Agrupamentos de Escolas, AICE - Associação Internacional das Cidades Educadoras

Nuno Piteira Lopes	Pelouro	<p>ÁREAS: Gestão Territorial e Intervenção Territorial, Cidadania e Participação e Desporto</p> <p>EMPRESAS MUNICIPAIS: Cascais Próxima - Gestão de Mobilidade, Espaços Urbanos e Energias, E.M., S.A. e EMAC - Empresa Municipal de Ambiente de Cascais, E.M., S.A.</p> <p>ENTIDADES EXTERIORES: Associação S. Francisco de Assis, Juntas de Freguesia, Associações de Moradores, DNA Cascais - Cascais Um Concelho Empreendedor, AMEGA - Associação de Municípios de Estudos e Gestão de Água e AMAGAS - Associação de Municípios para o Gás.</p>
Paula Alexandra Alves Mateus Ferreira Dias Gomes da Silva		<p>ÁREAS: Recursos Humanos e Assuntos Jurídicos e Coordenação da Reorganização dos Serviços Municipais</p>
Ricardo Augustus Guerreiro Baptista Leite		<p>ÁREAS: Desenvolvimento Estratégico (na área das Ciências da Saúde), Conhecimento, Instalação e Investigação Universitária, Coordenação das Políticas Públicas Municipais na Rede Universitária prevista para o Concelho, Relações Internacionais e Diplomacia Económica de Âmbito Municipal, Juventude e Promoção de Emprego.</p> <p>ENTIDADES DE ÂMBITO MUNICIPAL: Conselho Consultivo do Centro de Reabilitação Profissional de Alcoitão, Conselho Consultivo dos Centros de Saúde de Cascais e Parede e Conselho Municipal de Juventude.</p>

Gerência 21/10/2017 a 31/12/2017

Presidente	Carlos Manuel Lavrador de Jesus Carreiras	Pelouro	<p>ÁREAS: Gestão Financeira e Patrimonial, Assuntos Jurídicos, Recursos Humanos, Polícia Municipal e Fiscalização, Proteção Civil, Gabinete da Presidência, Relações Internacionais, Públicas e de Protocolo e Auditoria Interna</p> <p>ENTIDADES DE ÂMBITO MUNICIPAL: Conselho Municipal de Segurança, Conselho Municipal de Proteção Civil, Comissão Municipal de Defesa da Floresta Contra Incêndios, CLAS – Conselho Local de Ação Social, Conselho Municipal da Educação, Fundação D. Luís I, Fundação Alfredo de Sousa, Associações de Bombeiros, Plataforma Cidades Resilientes e Escola Profissional de Teatro.</p> <p>Coordenação de todas as áreas e tarefas repartidas pelos restantes Vereadores.</p>
Vice-Presidente	Miguel Pinto Luz	Pelouro	<p>ÁREAS: Áreas da Mobilidade, Smart Cities, da Animação e Promoção Cultural, da Inovação e Comunicação, do Turismo e do Desenvolvimento Económico, Empreendedorismo, Conhecimento, Instalação e Investigação Universitária, Autoridade Municipal de Transportes</p> <p>EMPRESAS MUNICIPAIS: Cascais Dinâmica, E.M.S.A;</p> <p>ENTIDADES DE ÂMBITO MUNICIPAL: DNA Cascais – Cascais Um Concelho Empreendedor, ICES – Instituto de Cultura e Estudos Sociais, Associação Turismo Cascais Visitors and Convention Bureau, AICE – Associação Internacional das Cidades Educadoras e Conselho Consultivo do Centro de Reabilitação Profissional de Alcoitão.</p>
Vereador	Joana Presas Pinto de Balsemão	Pelouro	<p>ÁREAS: Qualificação Ambiental e Estrutura Verde, Alterações Climáticas, Objetivos de Desenvolvimento Sustentável (ODS), Cidadania e Participação</p> <p>EMPRESAS MUNICIPAIS: EMAC – Empresa Municipal de Ambiente de Cascais, E.M., S.A.</p>
	Frederico Manuel Pinho de Almeida	Pelouro	<p>ÁREAS: Habitação e Desenvolvimento Social, Promoção de Saúde e Educação.</p> <p>EMPRESAS MUNICIPAIS: Cascais Envolvente - Gestão Social da Habitação, E.M., S.A.</p> <p>ENTIDADES EXTERIORES: Rede Social, ACES Cascais, CPCJC – Comissão de Proteção de Crianças e Jovens de Cascais, CPD – Comissão para a Pessoa Deficiente, Assembleias das Escolas Secundárias e de Agrupamentos de Escolas e Conselho Consultivo dos Centros de Saúde de Cascais e Parede.</p>
	Nuno Piteira Lopes	Pelouro	<p>ÁREAS: Intervenção Territorial, Licenciamento Económico, Promoção do Talento e Emprego, Juventude, Desporto e Veterinário Municipal, Coordenação do Associativismo, Associações de Moradores</p> <p>EMPRESA MUNICIPAL: Cascais Próxima – Gestão de Mobilidade, Espaços Urbanos e Energias, E.M., S.A.</p> <p>ENTIDADES EXTERIORES: Associação S. Francisco de Assis, Juntas de Freguesia, AMEGA - Associação Municípios de Estudos e Gestão de Água e AMAGAS – Associação de Municípios para o Gás, AMTRES- Associação Municípios de Cascais, Mafra, Oeiras e Sintra para o Tratamento de Resíduos Sólidos, TRATOLIXO- Tratamento de Resíduos Sólidos, S.A., Águas de Cascais, S.A. e Conselho Municipal de Juventude.</p>
	Filipa Maria Salema Roseta Vaz Monteiro	Pelouro	<p>ÁREAS: Gestão Territorial, Inteligência Territorial e Planeamento Estratégico</p>

5.2 | NÚMERO DE VEREADORES

Gerência 01/01/2017 a 21/10/2017

Em regime de permanência	6
A meio tempo	0
Restantes vereadores	5

Gerência 21/10/2017 a 31/12/2017

Em regime de permanência	6
A meio tempo	0
Restantes vereadores	5

FONTE:

6 - ORGANIZAÇÃO CONTABILÍSTICA

1 - DESCRIÇÃO DAS CARACTERÍSTICAS DO SISTEMA INFORMÁTIVO	SCA - AIRC	
2 - DEMONSTRAÇÕES FINANCEIRAS INTERVALARES		
DOCUMENTADAS	<input checked="" type="checkbox"/>	S
PERIODICIDADE	<input type="checkbox"/>	
3 - DESCENTRALIZAÇÃO CONTABILÍSTICA	<input checked="" type="checkbox"/>	N
EM CASO AFIRMATIVO DESCREVA		
OUTRAS INFORMAÇÕES		

7 - OUTRA INFORMAÇÃO

7.1	REGULAMENTOS INTERNOS E OUTROS DOCUMENTOS INFORMATIVOS		
		DATA A APROVAÇÃO	
	NORMAS CONTROLO INTERNO	05-12-2011	05-12-2011

7.2	ACÇÕES INSPECTIVAS		
	Entidade	ANOS DE INCIDÊNCIA	
		ANO N	ANO N-1
	Inspeção Geral Finanças		
	Inspeção Geral da Administração do Território		

7.3	DOCUMENTOS DE GESTÃO		
		Data de Aprovação pelo Órgão Executivo	Data da Publicação pelo Órgão Deliberativo
	Grandes Opções do Plano	31-10-2016	23-11-2016
	Orçamento	31-10-2016	23-11-2016
	Documentos de Prestação de Contas		
	Outros		

8 - INFORMAÇÃO CONFORME RESOLUÇÃO T.C. Nº 04/2001 - 2ª SECÇÃO - Notas técnicas (III)

Montante do Fundo de Equilíbrio Financeiro: € 0,00 (corrente)

Montante do Fundo Social Municipal: € 0,00 (corrente)

Montante de Participação no IRS: € 13.950.153,00 (corrente)

2. Balanço

Município de Cascais

BALANÇO

ANO : 2017

Código das Contas POCAL	ATIVO	Exercícios			
		2017			2016
		AB	AP	AL	AL
	Imobilizado				
	Bens de domínio público				
451	Terrenos e recursos naturais	13.979.561,01		13.979.561,01	14.073.005,11
452	Edifícios	894.210,14	240.253,34	653.956,80	850.096,33
453	Outras construções e infra-estruturas	115.698.715,82	63.066.201,78	52.632.514,04	50.613.051,05
455	Bens do património histórico, artístico e cultural	3.234.426,05	115.808,66	3.118.617,39	2.887.469,19
459	Outros bens de domínio público	80.815,56	33.382,61	47.432,95	51.473,71
445	Imobilizações em curso	6.413.630,66		6.413.630,66	9.350.704,63
446	Adiantamentos por conta de bens de domínio público				
		140.301.359,24	63.455.646,39	76.845.712,85	77.825.800,02
	Imobilizações incorpóreas				
431	Despesas de instalação				
432	Despesas de investigação e desenvolvimento	5.877.603,45	5.545.652,15	331.951,30	816.195,39
433	Propriedade industrial e outros direitos	10.009.149,12	9.242.063,47	767.085,65	826.529,33
443	Imobilizações em curso				
449	Adiantamentos por conta de imobilizações incorpóreas				
		15.886.752,57	14.787.715,62	1.099.036,95	1.642.724,72
	Imobilizações Corpóreas				
421	Terrenos e recursos naturais	156.218.232,60		156.218.232,60	154.047.717,52
422	Edifícios e outras construções	250.323.208,86	53.469.939,12	196.853.269,74	181.240.579,12
423	Equipamento básico	7.793.806,83	5.893.939,33	1.899.867,50	1.578.073,69
424	Equipamento de transporte	6.915.657,51	6.287.241,99	628.415,52	783.694,05
425	Ferramentas e utensílios	475.865,15	431.793,91	44.071,24	45.905,35
426	Equipamento administrativo	9.721.494,76	8.871.229,10	850.265,66	502.810,53
427	Taras e vasilhame				
429	Outras imobilizações corpóreas	19.028.284,29	15.823.739,86	3.204.544,43	2.693.040,49
442	Imobilizações em curso	2.869.688,63		2.869.688,63	4.631.566,92
448	Adiantamentos por conta de imobilizações corpóreas	3.265.086,67		3.265.086,67	3.102.942,67
		456.611.325,30	90.777.883,31	365.833.441,99	348.626.330,34
	Investimentos Financeiros				
411	Partes de capital	33.370.504,16	3.798.449,00	29.572.055,16	34.718.004,16
412	Obrigações e títulos de participação	6.656.185,84		6.656.185,84	6.656.185,84
414	Investimentos em imóveis	26.776.635,64	743.647,21	26.032.988,43	24.837.196,36
415	Outras aplicações financeiras				
441	Imobilizações em curso				
447	Adiantamentos por conta de investimentos financeiros	231.005,48		231.005,48	231.005,48
		67.034.331,12	4.542.096,21	62.492.234,91	66.442.391,84
	Circulante				
	Existências				
36	Matérias-primas, subsidiárias e de consumo	1.163.313,71	353.584,15	809.729,56	741.885,37
35	Produtos e trabalhos em curso				
34	Subprodutos, desperdícios, resíduos e refugos				
33	Produto acabados e intermédios				

Município de Cascais

BALANÇO

ANO : 2017

Código das Contas POCAL		Exercícios			
		2017			2016
		AB	AP	AL	AL
32	Mercadorias				
37	Adiantamentos por conta de compras				
		1.163.313,71	353.584,15	809.729,56	741.885,37
	Dívidas de terceiros - Médio e longo prazo (a)				
282	Empréstimos Concedidos				
		0,00	0,00	0,00	0,00
	Dívidas de terceiros - Curto prazo				
28	Empréstimos concedidos				
211	Clientes, c/c	5.686,88		5.686,88	3.854,79
212	Contribuintes, c/c	4.680.887,60		4.680.887,60	4.172.026,25
213	Utentes, c/c	205.093,32		205.093,32	174.431,54
218	Clientes, contribuintes e utentes de cobrança duvidosa	13.548.349,12	13.548.349,12		
251	Devedores pela execução do orçamento				
229	Adiantamentos a fornecedores	2.200,96		2.200,96	2.159,27
2619	Adiantamentos a fornecedores de imobilizado	1.215.807,00	1.215.807,00		
24	Estado e outros entes públicos	501.378,99		501.378,99	562.577,92
264	Administração autárquica				
262 + 263 + 267 + 268	Outros devedores	261.169,11	111.307,21	149.861,90	124.133,33
		20.420.572,98	14.875.463,33	5.545.109,65	5.039.183,10
	Titulos negociáveis				
151	Acções				
152	Obrigações e títulos de participação				
153	Títulos de dívida pública				
159	Outros títulos				
18	Outras aplicações de tesouraria				
		0,00		0,00	0,00
	Depósitos em instituições financeiras e caixa				
12	Depósitos em instituições financeiras	41.365.571,61		41.365.571,61	3.799.866,95
11	Caixa	8.179,78		8.179,78	810.486,53
		41.373.751,39		41.373.751,39	4.610.353,48
	Acréscimos e diferimentos				
271	Acréscimos de proveitos	8.257.064,67		8.257.064,67	10.831.157,04
272	Custos diferidos	120.023,06		120.023,06	110.496,00
		8.377.087,73		8.377.087,73	10.941.653,04
	Total de amortizações		169.764.892,53		
	Total de provisões		19.027.496,48		
	Total do activo	751.168.494,04	188.792.389,01	562.376.105,03	515.870.321,91

Município de Cascais

BALANÇO

ANO : 2017

Código das Contas POCAL	FUNDOS PRÓPRIOS E PASSIVO	Exercícios	
		2017	2016
	Fundos próprios		
51	Património	368.629.102,93	329.583.461,21
55	Ajustamento de partes de capital em empresas		
56	Reservas de reavaliação		
	Reservas		
571	Reservas legais	7.194.639,59	5.924.924,90
572	Reservas estatutárias		
573	Reservas contratuais		
574	Reservas livres		
575	Subsídios	1.409.177,50	1.409.177,50
576	Doações	65.654.677,26	63.747.813,69
577	Reservas decorrentes de transferência de activos		
59	Resultado transitados	2.530.725,03	7.679.175,42
88	Resultado líquido do exercício	28.648.942,83	25.394.293,82
		474.067.265,14	433.738.846,54
	Passivo		
292	Provisões para riscos e encargos	11.055.913,92	9.297.350,71
		11.055.913,92	9.297.350,71
	Dívidas a terceiros - Médio e longo prazo (a)		
2312	Dívidas a instituições de crédito	35.054.995,53	27.008.169,80
2612	Dívidas a fornecedores MLP	12.249.498,46	13.502.241,22
		47.304.493,99	40.510.411,02
	Dívidas a terceiros - Curto prazo		
2311	Dívidas a instituições de crédito	5.306.184,53	4.580.032,13
269	Adiantamentos por conta de vendas	2.915,29	2.915,29
221	Fornecedores, c/c	188.636,45	39.409,51
228	Fornecedores - Facturas em recepção e conferência	3.076.490,65	3.245.638,83
252	Credores pela execução do orçamento		
217	Clientes e utentes c/ cauções		
219	Adiantamentos de clientes, contribuintes e utentes		
2611	Fornecedores de imobilizado, c/c	118.701,27	241.091,16
24	Estado e outros entes públicos	315.616,39	551.992,38
264	Administração autárquica		
262 + 263 + 267 + 268	Outros credores	2.209.440,00	2.274.460,41
265	Operações de Tesouraria	26.149,61	14.809,17
2618	Forn. Imobilizado - Fact. Recepção e Conferência	660.304,80	2.733.092,95
		11.904.438,99	13.683.441,83
	Acréscimos e diferimentos		
273	Acréscimos de custos	5.782.308,01	6.004.898,49

Município de Cascais

BALANÇO

ANO : 2017

Código das Contas POCAL	FUNDOS PRÓPRIOS E PASSIVO	Exercícios	
		2017	2016
274	Proveitos diferidos	12.261.684,98	12.635.373,32
		18.043.992,99	18.640.271,81
Total dos fundos próprios e do passivo		562.376.105,03	515.870.321,91

ORGÃO EXECUTIVO

Em de de

.....

ORGÃO DELIBERATIVO

Em de de

.....

3. Demonstração de resultados

Município de Cascais
Demonstração de resultados

ANO : 2017

Código das Contas POCAL		Exercícios			
		2017		2016	
	Custos e Perdas				
61	Custos das mercadorias vendidas e das matérias consumidas:				
	Mercadorias	0,00		0,00	
	Matérias	359.429,63	359.429,63	425.231,77	425.231,77
62	Fornecimentos e serviços externos	75.956.234,75		61.025.061,86	
	Custos com o pessoal:				
641+642	Remunerações	31.412.431,96		29.674.399,25	
643 a 648	Encargos sociais	8.699.131,45		7.392.380,28	
649	Formação	48.820,14	116.116.618,30	91.574,53	98.183.415,92
63	Transf. e subsídios correntes concedidos e prestações sociais	17.161.783,10	17.161.783,10	15.086.389,30	15.086.389,30
66	Amortizações do exercício	15.482.918,38		13.942.922,25	
67	Provisões do exercício	4.508.457,30	19.991.375,68	3.193.711,94	17.136.634,19
65	Outros custos e perdas operacionais	181.178,87	181.178,87	56.739,77	56.739,77
	(A)		153.810.385,58		130.888.410,95
68	Custos e perdas financeiras	4.346.777,10	4.346.777,10	630.681,16	630.681,16
	(C)		158.157.162,68		131.519.092,11
69	Custos e perdas extraordinárias	9.741.536,06	9.741.536,06	8.646.445,38	8.646.445,38
	(E)		167.898.698,74		140.165.537,49
88	Resultado líquido do exercício	0,00	28.648.942,83	0,00	25.394.293,82
			196.547.641,57		165.559.831,31
	Proveitos e Ganhos				
	Vendas e prestações de serviços:				
7111	Vendas de mercadorias	77.892,40		52.571,61	
7112+7113	Vendas de produtos	0,00		0,00	
712	Prestações de serviços	1.388.589,15	1.466.481,55	1.231.740,44	1.284.312,05
72	Impostos e taxas	153.650.284,51		128.666.425,00	
	Variação da produção	0,00		0,00	
75	Trabalhos para a própria entidade	0,00		0,00	
73	Proveitos suplementares	234.929,49		212.736,61	
74	Transferências e subsídios obtidos	24.911.299,11		24.097.469,77	
76	Outros proveitos e ganhos operacionais	0,00	178.796.513,11	0,00	152.976.631,38
	(B)		180.262.994,66		154.260.943,43
78	Proveitos e ganhos financeiros	6.080.140,76	6.080.140,76	6.036.637,93	6.036.637,93
	(D)		186.343.135,42		160.297.581,36
79	Proveitos e ganhos extraordinários	10.204.506,15	10.204.506,15	5.262.249,95	5.262.249,95
	(F)		196.547.641,57		165.559.831,31

Resumo:

Resultados operacionais: (B)-(A);	26.452.609,08	23.372.532,48
Resultados financeiros: (D)-(C-A);	1.733.363,66	5.405.956,77
Resultados correntes: (D)-(C);	28.185.972,74	28.778.489,25
Resultados líquido do exercício: (F)-(E).	28.648.942,83	25.394.293,82

Orgão Executivo

Em de de

.....

Orgão Deliberativo

Em de de

.....

4. Notas ao balanço e à demonstração de resultados

Nota Introdutória

As Demonstrações Financeiras relativas ao exercício económico de 2017 foram preparadas, em todos os seus aspetos materiais, de acordo com os princípios contabilísticos geralmente aceites previstos no Plano Oficial de Contabilidade das Autarquias Locais (POCAL).

As notas que a seguir se desenvolvem respeitam à numeração definida no ponto 8.2 do POCAL e que consta na prestação individual como ponto 4. A numeração raiz corresponde, assim, ao ponto 4. Os pontos não referidos neste anexo não se aplicam ao Município de Cascais, ou respeitam a factos ou situações que não são materialmente relevantes.

4.1 – Indicação e justificação das disposições do POCAL que, em casos excecionais devidamente fundamentados e sem prejuízo do legalmente estabelecido, tenham sido derogadas e dos respetivos efeitos no balanço e demonstração de resultados, tendo em vista a necessidade de estes darem uma imagem verdadeira e apropriada do ativo, do passivo e dos resultados da autarquia local.

Não foram derogadas quaisquer disposições do POCAL que impeçam a leitura das Demonstrações Financeiras, que, traduzem, portanto, uma imagem verdadeira e apropriada do Ativo, Fundos Próprios, Passivo e Resultados.

4.2 – Indicação e comentário das contas do balanço e da demonstração de resultados cujos conteúdos não sejam comparáveis com os do exercício anterior.

As Demonstrações Financeiras foram preparadas no pressuposto da continuidade das operações. No presente exercício não se verificaram mudanças de políticas contabilísticas nem de critérios valorimétricos com efeitos importantes nos mapas financeiros pelo que os valores deste exercício económico são diretamente comparáveis, em todos os seus aspetos significativos, com os do mesmo exercício anterior, com exceção das seguintes rubricas:

- 1) Na **conta 24343 - Cálculo do IVA – Pró-rata**, o cálculo do IVA, calculado pelo método de afetação real, em 2017, apurou uma taxa definitiva de 7%, tendo sido o valor provisório de 9,99% utilizado em 2017. Houve assim um decréscimo de 2,99% que influenciou desfavoravelmente o Resultado Líquido.
- 2) Durante o ano de 2017, e na sequência dos trabalhos de reconciliação do património, procedeu-se à inventariação de bens imóveis que são propriedade do município em cerca de 14 milhões de euros. Esta regularização patrimonial tem efeitos diretos nas demonstrações financeiras. Ao nível do balanço, no aumento do ativo e, ao nível da demonstração dos resultados, no aumento das amortizações. Estes custos, ainda que não desembolsáveis, têm um efeito direto na redução dos resultados.

As regularizações das amortizações acumuladas de anos anteriores foram relevadas em resultados transitados na **conta 59.2 – Regularizações**, tendo em conta a sua materialidade.

4.3 – Os critérios valorimétricos utilizados relativamente às rubricas do balanço e da demonstração de resultados, bem como métodos de cálculo respeitantes aos ajustamentos de valor, designadamente amortizações e provisões:

a) Imobilizado

Os critérios valorimétricos utilizados relativamente aos Bens do Imobilizado Corpóreo, Incorpóreo e Bens do Domínio Público obedecem às disposições do POCAL e do CIBE e são os seguintes:

- a. Os bens do **ativo imobilizado** estão valorizados ao custo de aquisição;
- b. Os bens do ativo imobilizado, adquiridos em 2017, de valor inferior a 80% do índice 100 da Tabela Salarial do Regime Geral da Função Pública, foram amortizados a 100% de acordo com o disposto no n.º 1 do artigo 34.º da Portaria n.º 671/2000, de 17 de Abril;
- c. O **imobilizado em curso** está valorizado de acordo com o grau de execução financeira das obras e trabalhos específicos. Os autos de receção provisória de 2017 foram regularizados através da transferência dos seus valores para as respetivas contas de Imobilizações Corpóreas e Bens de Domínio Público;
- d. Os **investimentos financeiros** (partes de capital) estão registados ao custo de aquisição;
- e. As **amortizações** são calculadas com base no método das quotas constantes, a partir do mês em que os bens entram em funcionamento, utilizando as taxas máximas legalmente fixadas na Portaria n.º 671/2000, de 17 de Abril, conforme o disposto no POCAL.

b) Existências

As existências foram determinadas a partir dos registos contabilísticos e registadas ao custo de aquisição.

c) Dívidas de e a terceiros

As dívidas de e a terceiros são expressas pelas importâncias constantes dos documentos que as titulam.

d) Disponibilidades

As disponibilidades de caixa e depósitos em instituições financeiras são expressas pelos montantes dos meios de pagamento e dos saldos de todas as contas de depósito, respetivamente.

e) Provisões

Provisões Para Cobranças Duvidosas

As Provisões Para Cobranças Duvidosas calculadas para o ano de 2017 tiveram por base as regras geralmente adotadas no POCAL e basearam-se numa análise dos montantes em dívida provenientes do Serviço de Execuções Fiscais e da Autoridade Tributária e Aduaneira. A metodologia de apuramento é a seguinte:

(em euros)

De 0 a 6 meses – 0%	€ 0,00
De 6 a 12 meses – 50%	€ 58.227,49
Mais de 12 meses – 100%	€ 13.412.221,86

O saldo final da conta de provisões para cobrança duvidosa é de **€ 13.470.449,37**.

Provisões Para Riscos e Encargos

Relativamente aos diversos processos judiciais que se encontram em curso, quer instaurados pela Câmara Municipal de Cascais, quer instaurados por outras entidades, após reapreciação jurídica para efeitos de prestação anual das contas:

- Foi ajustada a Provisão para outros riscos e encargos em cerca de € 1.758.563,21, que se estima suficiente para fazer face a eventuais indemnizações de processos onde existe um risco significativo de ocorrerem decisões desfavoráveis ao Município;
- Não foram constituídas provisões para os restantes processos judiciais em curso, nomeadamente, interpostos por terceiros ao Município de Cascais, uma vez que o valor envolvido de indemnizações reclamadas é impossível de mensurar com suficiente fiabilidade.

3

Foram então efetuados os seguintes lançamentos na conta **2921 – Processos Judiciais em Curso**:

(em euros)

Descrição do Lançamento	Débito conta:	Crédito conta:	Valor
Anulação da Provisão	2921	7962	1.089.181,57
Reforço da Provisão	6723	2921	2.847.744,78

Considerando as informações recebidas dos advogados relativamente aos processos judiciais, a provisão tem agora o valor de **€ 11.055.913,92**, conforme **Anexo I**.

Provisões de Existências

As Provisões de Existências de 2016 basearam-se numa análise da rotatividade dos stocks em armazém, tendo sido criada a provisão no valor de € 717.715,42. Em 2017 esta provisão sofreu um ajustamento de cerca de 364 mil euros relativamente a regularizações de existências.

4.5 – Situações em que o resultado do exercício foi afetado:

- a) Amortizações, do ativo imobilizado, superiores às adequadas:

(em euros)

Conta	Débito	Crédito	Saldo Credor
79.61 - Amortizações	0,00	10.472,32	10.472,32
TOTAL	0,00	10.472,32	10.472,32

O saldo da conta 79.61 – *Reduções de Amortizações e de Provisões/Amortizações* respeita na sua totalidade a regularizações que ocorreram durante o exercício económico de 2017.

Os movimentos registados nesta conta resultam do processamento contabilístico de informação proveniente da Divisão de Assuntos Patrimoniais e Expropriações (DAPE).

- b) Provisões para cobranças duvidosas superiores às adequadas:

(em euros)

Conta	Débito	Crédito	Saldo Credor
79.62 - Provisões	0,00	1.704.569,33	1.704.569,33
TOTAL	0,00	1.704.569,33	1.704.569,33

4

A redução das provisões para cobranças duvidosas superiores às adequadas resulta da análise e do apuramento contabilístico, executadas de acordo as regras explicitadas na alínea e) do ponto 4.3.

4.6 – Comentário às contas 43.1 “Despesas de Instalação” e 43.2 “Despesas de Investigação e de Desenvolvimento”

Não existem movimentos na conta 43.1 – Despesas de Instalação. Relativamente à conta 43.2 – Despesas de Investigação e de Desenvolvimento, e de acordo com o POCAL “*esta conta engloba as despesas associadas com a investigação original e planeada, com o objetivo de obter novos conhecimentos científicos ou técnicos, bem como as que resultem da aplicação tecnológica das descobertas, anteriores à fase de produção*”.

Em 2017, os projetos com maior relevância que se registaram na conta 43.2 foram os seguintes:

(em euros)

Projetos	Valores
Projeto Arq. Exec. Corr.p/ Transp. Público	79.950,00
Projeto Arq. Acessib. Vila Cascais	50.128,65
Projeto Arq. Edifício Ludance em Carcavelos	30.750,00
Projetos Arq. Ribeira Sassoeiros	9.815,40

Os restantes têm uma natureza diversa e o seu montante é de baixa relevância.

4.7 – Movimentos ocorridos nas rubricas do ativo imobilizado, constantes no balanço e nas respetivas amortizações e provisões, de acordo com os mapas do “Ativo Bruto” e das “Amortizações e Provisões”.

Anexo II – Ativo Bruto (Imobilizado bruto)

Anexo III – Amortizações e Provisões

Durante o exercício de 2017, foram transferidos cerca de 26 milhões de euros de imobilizações em curso para imobilizado firme. Este valor refere-se a obras já concluídas.

As reconciliações efetuadas (de bens do ano corrente e de bens recuperados de anos anteriores) deram origem, no lado da DAPE, à inventariação de bens novos, de bens doados ao Município, bens que foram transferidos de uma conta patrimonial para outra, a abates de fichas por se verificar que esses bens já não existiam e a regularizações de outros bens que, por estarem valorizados por valores diferentes ao valor de aquisição, tiveram que ser “eliminados do sistema” e novamente inseridos.

Todos estes movimentos tiveram impacto na contabilidade ao nível das amortizações do exercício e consequentemente das amortizações acumuladas.

4.8 – A informação desagregada para cada uma das rubricas dos mapas atrás referidos, encontram-se nos seguintes anexos:

Anexo IV – Mapa Síntese de Bens por Conta;

Anexo V - Mapa Síntese Detalhado: Viaturas, Edifícios e Outras Construções;

Anexo VI - Bens Abatidos ao Inventário, no exercício, devidamente justificados.

4.9 – Indicação dos custos incorridos no exercício e respeitantes a empréstimos obtidos para financiar imobilizações, durante a construção, que tenham sido capitalizados no período.

No exercício económico de 2017 foi contraído um empréstimo destinado a financiar imobilizações com um custo total de 46 mil euros de juros.

4.10 – Indicação dos diplomas legais nos termos dos quais se baseou a reavaliação dos bens do imobilizado.

No exercício económico de 2017, não houve reavaliações do imobilizado.

4.12 – O valor global das imobilizações corpóreas e em curso, por conta, em poder de terceiros, são referidos no Anexo VII – Imobilizações em Poder de Terceiros: Bens em Direito de Superfície e Comodato.

4.14 – Relação dos bens do imobilizado que não foi possível valorizar, com indicação das razões dessa impossibilidade.

Os bens do imobilizado que não se encontram valorizados, encontram-se listados no **Anexo VIII**, acompanhados da informação a fundamentar a impossibilidade da sua valorização.

6

4.15 – Identificação dos bens de domínio público que não são objeto de amortização e indicação das respetivas razões.

Os bens de domínio público que não são objeto de amortização estão identificados no **Anexo IX**, com indicação das respetivas razões, através de informação fundamentada.

4.16 – Designação e sede das entidades participadas, com indicação da parcela detida, bem como dos capitais próprios ou equivalente e do resultado do último exercício em cada uma dessas entidades.

Estas informações vêm referidas no **Anexo X**.

4.22 – Valor global das dívidas de cobrança duvidosa incluídas em cada uma das rubricas de dívidas de terceiros constantes do balanço.

O valor global das contas de cobrança duvidosa, nas rubricas de dívidas de terceiros constantes do balanço perfaz um valor de **€ 13.470.449,37**.

4.26 – A descrição desagregada das responsabilidades, por garantias e cauções prestadas e recibos para cobrança.

Apresenta-se no **Anexo XI** – Contas de Ordem.

4.27 – Desdobramento das contas de provisões acumuladas explicitando os movimentos ocorridos no exercício.

A apresentação e explicitação dos movimentos ocorridos em exercício económico de 2017 na conta de provisões são as que constam no quadro seguinte:

(em euros)

Contas	Saldo Inicial	Aumento	Redução	Saldo Final
29.11 - Clientes c/c	0,00	0,00	0,00	0,00
29.12 - Contribuintes c/c	12.703.974,56	1.590.894,18	1.011.948,39	13.282.920,35
29.13 - Utentes c/c	209.751,00	69.818,51	14.140,74	265.428,77
29.14 - Outros Devedores	111.307,21	0,00	0,00	111.307,21
29.15 – Dev. e Cred. Imob.	1.215.807,00	0,00	0,00	1.215.807,00
29.2 – Para riscos e encargos	9.297.350,71	2.847.744,78	1.089.181,57	11.055.913,92
Total	23.538.190,48	4.508.457,47	2.115.270,70	25.931.377,25

4.28 – Explicitação e justificação dos movimentos ocorridos no exercício de cada uma das contas da classe 5 “Fundo Patrimonial”, constantes no balanço.

Os movimentos ocorridos em 2017, nas rubricas de fundo patrimonial e constantes no balanço, são apresentados no quadro seguinte:

(em euros)

Contas	Saldo Inicial	Aumento	Diminuições	Saldo Final
51.1 – Património – SI 2002	8.143.532,18	0,00	0,00	8.143.532,18
51.2 – Património – Reg. Bal. In.	228.906.494,50	14.989.126,58	68.063,99	243.827.557,09
51.3 – Património Adquirido	92.533.434,53	24.124.579,13	0,00	116.658.013,66
57.1 – Reservas Legais	5.924.924,90	1.269.714,69	0,00	7.194.639,59
57.5 – Subsídios	1.409.177,50	0,00	0,00	1.409.177,50
57.6 – Doações	63.747.813,69	1.923.298,57	16.435,00	65.654.677,26
59.1 – Resultados Transitados	3.279.109,70	25.394.293,82	25.394.293,82	3.279.109,70
59.2 – Regularizações	4.400.065,72	8.815.169,92	13.963.620,31	-748.384,67
88 – Res. Líquido Exercício	25.394.296,82	28.648.942,83	25.394.296,82	28.648.942,83
TOTAL	433.738.849,54	105.165.125,54	64.836.709,94	474.067.265,14

8

Conta 51.2 – Património – Regularizações ao Balanço Inicial

As correções prendem-se com movimentos realizados por contrapartida de imobilizados e custos de anos anteriores.

(em euros)

Contas	SI 2002	2002-2016	2017	Total	
Investimentos em Imóveis	<i>Reforços</i>		414.180,57	414.180,57	
	<i>Diminuições</i>				
Imobilizações Corpóreas	<i>Reforços</i>	2.310.199,43	11.463.819,58	800.927,00	14.574.946,01
	<i>Diminuições</i>				
Custo	<i>Reforços</i>				
	<i>Diminuições</i>		68.063,99		68.063,99

As correções efetuadas nas contas do Imobilizado e que se encontram refletidas na conta 51.2 são, na sua maioria, decorrentes dos trabalhos de reconciliação do património, como se referiu anteriormente.

Conta 51.3

Esta conta foi reforçada no primeiro semestre pelo valor € 24.124.579,13, por transferência de Resultados Transitados.

Conta 57.1 - Reservas Legais

Constituíram-se em 2017 Reservas Legais referentes a 5% do Resultado Líquido do Exercício de 2016 no valor de € 1.269.714,69.

Conta 57.5 - Subsídios

Não existiram movimentos nesta conta durante 2017.

Conta 57.6 – Doações

Esta informação é gerida e fornecida pela DAPE. Em 2017 o Município regularizou esta conta tendo considerado no presente ano o montante global de € 1.906.863,57 de doações.

Conta 59.1 – Resultados Transitados por Exercício

Por deliberação camarária de 13 de março de 2017, e aprovado pela Assembleia Municipal na sua reunião do dia 29 de março de 2017, o resultado líquido do exercício de 2016, no valor de € 25.394.293,82, foi transferido para esta conta, tendo sido posteriormente transferido o valor de € 1.269.714,69 para a conta 57.1 – Reservas Legais e o restante, no valor de € 24.124.579,13 para a conta 51.3 – Património Adquirido.

Está ainda nesta conta o valor de € 3.279.109,70, referente a Juros de Mora de processos de IMI e IMT, de anos anteriores, cobrados em tempo pela Autoridade Tributária e só agora transferidos para o Município, e que devem ser transitados para a conta 51.3 – Património Adquirido após aprovação da prestação de contas.

Conta 59.2 – Regularizações

Nesta conta, registam-se as regularizações “...não frequentes e de grande significado que devam afetar, positiva ou negativamente, o património e não o resultado do exercício.”

Dado tratarem-se de regularizações de grande significado e impacto no património foram relevadas no decorrer do exercício económico de 2017, na conta **59.2 – Regularizações**, as seguintes situações:

- Com os trabalhos de reconciliação dos bens do Município, entre a Contabilidade e o Património, foi movimentada a débito e a crédito, pela regularização efetuada nas contas de amortizações acumuladas, no valor total de € 13.547.209,00 e de € 7.975.066,47, respetivamente;
- Foi também debitada e creditada pela regularização efetuada às contas de imobilizado e outras, no valor total de € 416.411,31 e € 840.103,45, em virtude de, por um lado, se ter verificado que algumas intervenções efetuadas não foram realizadas em património municipal ou que se tratavam de bens que não eram pertença do Município.

4.29 – A demonstração do custo das mercadorias vendidas e matérias consumidas

A informação encontra-se no **Anexo XII**.

4.31 – A demonstração de resultados financeiros

Este mapa encontra-se no **Anexo XIII**.

4.32 – A demonstração de resultados extraordinários

Este mapa encontra-se no **Anexo XIV**.

10

4.33 – Outras divulgações

Adiantamento a fornecedores de imobilizado

Temos contabilizado um adiantamento do valor de 2 milhões de euros à Santa Casa da Misericórdia para futuro investimento em habitação social.

Responsabilidades e garantias

No âmbito do projeto “Nova School of Business and Economics”, foram expropriadas, e adjudicadas ao Município de Cascais, por despacho judicial de 2 de abril de 2015, seis parcelas de terreno avaliadas, em 2012, em cerca de cento e sessenta e dois mil euros.

No referido processo de expropriação procedeu-se à adjudicação dos referidos terrenos a favor do Município de Cascais, prevendo a atribuição de indemnizações, por decisão arbitral, no montante total de € 8.834.313,00. Os acórdãos foram objeto de recursos pelas partes, tendo o Município contratado 6 garantias bancárias junto de uma instituição bancária no montante acima referido e as quais têm natureza de caução.

Candidaturas Overbooking

No âmbito das candidaturas no quadro comunitário, foram aprovadas, em regime de overbooking, despesas elegíveis, cujo financiamento a conceder ao Município de Cascais ascende a € 2.117.791,93, encontrando-se sujeito à existência de fundos.

ANEXO I – Processos judiciais em curso a considerar em provisão

Processos Judiciais em Curso considerados em provisão

Advogado	Processo	Breve descrição	Valor	Risco de perda do processo	Valor a provisionar
MLGT	2027.081	Altamente - act. Turísticas	1.684.200,45 €	Elevado	1.684.200,45 €
MLGT	22/2002.TACL	Odivel-lar, Lda	1.500.000,00 €	Elevado	600.000,00 €
MLGT	537/06.8BESNT	Suma	2.446.377,90 €	Elevado	2.446.377,90 €
MLGT	653/07.9BESNT	Usufrutuum	270.000,00 €	Elevado	270.000,00 €
DHJ	889/12.0BESNT	ARLIOURA, Construção, Promoção e venda de Imóveis, Lda	79.204,77 €	Elevado	79.204,77 €
DHJ	87-A/98.TFMCC	Luis Manuel Aguiar de Matos	1.358.000,00 €	Elevado	1.358.000,00 €
DHJ	723/2012.BESNT	Maria Etelvina ferro Moura Carvalho	166.565,68 €	Elevado	166.565,68 €
DHJ	1190.12.5.BELSB	Maria Manuela Pereira dos Santos	100.000,00 €	Elevado	100.000,00 €
DHJ	1282/14.6BESNT	Sebastião Maria Menano Figueiredo e outros	30.000,01 €	Elevado	30.000,01 €
DHJ	798/11.0BESNT	Travelling – Criação e Produção de Conteúdos e Imagens, Lda	10.826,50 €	Elevado	10.826,50 €
DHJ	555/11.4BESNT	António Duarte	30.856,00 €	Elevado	30.856,00 €
DHJ	1636/14.8BESNT	Estoril Sol	568.448,97 €	Elevado	568.448,97 €
DHJ	543/99-121/02TACL	Congregação das Religiosas do Amor de Deus	14.964,00 €	Elevado	14.964,00 €
MLGT	948/08.4TBCSC	Maria Cardoso	354.167,00 €	Elevado	354.167,00 €
MLGT	7487/09.TBCSC	Congregação das Religiosas do Amor de Deus	187.500,00 €	Elevado	187.500,00 €
DHJ	787/11.5 BESNT – T.A.F.S passou p/ TAC SUL PROC N° 10253/2013	José Pedro da Conceição Esteves Águas	22.500,00€	Elevado	22.500,00 €
DHJ	589/11.9 BESNT – T.A.F.S	RUCKSTUHL GOMES – investimentos em Hotelaria, Turismo e Lazer, Unipessoal, Lda	30.000,01 €	Elevado	30.000,01 €
DHJ	37/98-2ª secção T.A.C.L. PROC° 1005/13 1ª Secção do S.T.A.	Joaquim Francisco & Cruz - Construções Sociais, Lda	149.639,37 €	Elevado	149.639,37 €
DHJ	4042/03 – 4º JUÍZO CÍVEL – T.F.M.C.C	Henrique Gomes Ferreira	3.500,00 €	Elevado	3.500,00 €
DHJ	1322/16.4BESNT-TAF-SINTRA-UO3	J. A. Arquitetos, Lda	101.418,48 €	Elevado	101.418,48 €
GSM	350/13.6BESNT - T.A.F.S.	Lena – Engenharia e Construções, SA	2.247.744,78 €	Elevado	2.247.744,78 €
GSM	28/SA/2015-T.R.L.	Scotturb – Transportes Urbanos, Lda	600.000,00 €	Elevado	600.000,00 €
Saldo da conta de provisões					11.055.913,92 €

PRESTAÇÃO DE CONTAS

INDIVIDUAL E CONSOLIDADA

2017

CASCAIS

ANEXO II - Mapa do ativo bruto

Município de Cascais

Ano: 2017

Ativo Bruto (Imobilizado Bruto)

Rubricas		Saldo Inicial	Reavaliação/Ajustam.	Aumentos	Alienações	Sinistros+Abates+Transf.	Saldo Final
451	Terrenos e recursos naturais	14.073.005,11	12.057,43	88.692,00	0,00	-194.193,53	13.979.561,01
452	Edifícios	1.120.253,87	0,00	0,00	0,00	-226.043,73	894.210,14
453	Outras construções e infraestruturas	103.631.507,52	-634.262,83	517.244,30	0,00	12.184.226,83	115.698.715,82
455	Bens do património histórico, artístico e cultural	2.992.614,05	1.358,63	240.453,37	0,00	0,00	3.234.426,05
459	Outros bens de domínio público	80.815,56	0,00	0,00	0,00	0,00	80.815,56
445	Imobilizações em curso	9.350.704,63	-447.583,18	12.147.381,19	0,00	-14.636.871,98	6.413.630,66
446	Adiantamentos por conta de bens de domínio público	0,00	0,00	0,00	0,00	0,00	0,00
		131.248.900,74	-1.068.429,95	12.993.770,86	0,00	-2.872.882,41	140.301.359,24
431	Despesas de instalação	0,00	0,00	0,00	0,00	0,00	0,00
432	Despesas de investigação e desenvolvimento	5.744.240,88	-355.021,09	488.383,66	0,00	0,00	5.877.603,45
433	Propriedade industrial e outros direitos	9.827.788,71	-207.554,93	388.915,34	0,00	0,00	10.009.149,12
443	Imobilizações em curso	0,00	0,00	0,00	0,00	0,00	0,00
449	Adiantamentos por conta de imobilizações incorpóreas	0,00	0,00	0,00	0,00	0,00	0,00
		15.572.029,59	-562.576,02	877.299,00	0,00	0,00	15.886.752,57
421	Terrenos e recursos naturais	154.047.717,52	1.757.076,27	1.121.237,13	3.111.296,89	2.403.498,57	156.218.232,60
422	Edifícios e outras construções	228.055.445,46	13.359.223,31	304.588,37	2.240.489,23	10.844.440,95	250.323.208,86
423	Equipamento básico	7.216.484,56	40.056,35	683.757,07	0,00	-146.491,15	7.793.806,83
424	Equipamento de transporte	6.892.376,85	0,00	77.929,83	0,00	-54.649,17	6.915.657,51
425	Ferramentas e utensílios	459.146,27	98,08	17.448,69	0,00	-827,89	475.865,15
426	Equipamento administrativo	9.188.697,32	-374.899,22	921.520,15	0,00	-13.823,49	9.721.494,76
427	Taras e vasilhame	0,00	0,00	0,00	0,00	0,00	0,00
429	Outras imobilizações corpóreas	17.294.459,18	326.750,97	577.697,41	0,00	829.376,73	19.028.284,29
442	Imobilizações em curso	4.631.566,92	-749.919,58	10.260.496,62	0,00	-11.272.455,33	2.869.688,63
448	Adiantamentos por conta de imobilizações corpóreas	3.102.942,67	162.144,00	0,00	0,00	0,00	3.265.086,67
		430.888.836,75	14.520.530,18	13.964.675,27	5.351.786,12	2.589.069,22	456.611.325,30
411	Partes de capital	34.718.004,16	-1.347.500,00	0,00	0,00	0,00	33.370.504,16
412	Obrigações e títulos de participação	6.656.185,84	0,00	0,00	0,00	0,00	6.656.185,84
4141	Invest. em imóveis - Terrenos e recursos naturais	20.974.532,41	137.225,53	0,00	0,00	85.000,00	21.196.757,94
4142	Invest. em imóveis - Edifícios e outras construções	4.534.623,77	340.816,50	0,00	0,00	704.437,43	5.579.877,70
4151	Outras aplic. financeiras - Depósitos em instituições financeiras	0,00	0,00	0,00	0,00	0,00	0,00
4152	Outras aplic. financeiras - Títulos de dívida pública	0,00	0,00	0,00	0,00	0,00	0,00
4153	Outras aplic. financeiras - Outros títulos	0,00	0,00	0,00	0,00	0,00	0,00
441	Imobilizações em curso	0,00	0,00	0,00	0,00	0,00	0,00
447	Adiantamentos por conta de investimentos financeiros	231.005,48	0,00	0,00	0,00	0,00	231.005,48
		67.114.351,66	-869.457,97	0,00	0,00	789.437,43	67.034.331,12

ANEXO III – Mapa amortizações e provisões

Município de Cascais

Ano: 2017

Amortizações e Provisões

Unidade: Euros

Rubricas	Saldo Inicial	Reforço	Regularizações	Saldo Final
De Bens de domínio público	485			
Terrenos e recursos naturais	4851	0,00	0,00	0,00
Edifícios	4852	270.157,54	12.384,40	240.253,34
Outras construções e infraestruturas	4853	53.018.456,47	11.621.693,59	63.066.201,78
Bens do património histórico, artístico e cultural	4855	105.144,86	10.663,80	115.808,66
Outros bens de domínio público	4859	29.341,85	4.040,76	33.382,61
		53.423.100,72	11.648.782,55	63.455.646,39
De Imobilizações incorpóreas	483			
Despesas de instalação	4831	0,00	0,00	0,00
Despesas de investigação e desenvolvimento	4832	4.928.045,49	715.038,70	5.545.652,15
Propriedade industrial e outros direitos	4833	9.001.259,38	278.576,35	9.242.063,47
		13.929.304,87	993.615,05	14.787.715,62
De Imobilizações Corpóreas	482			
Terrenos e recursos naturais	4821	0,00	0,00	0,00
Edifícios e outras construções	4822			
Edifícios	48221	26.279.169,65	2.642.618,04	-669.273,69
Outras construções	48222	20.535.696,69	2.065.378,92	-1.277.802,13
Equipamento básico	4823	5.638.410,87	427.328,75	171.800,29
Equipamento de transporte	4824	6.108.682,80	233.208,36	54.649,17
Ferramentas e utensílios	4825	413.240,92	19.380,88	827,89
Equipamento administrativo	4826	8.685.886,79	358.432,44	173.090,13
Taras e vasilhame	4827	0,00	0,00	0,00
Outras imobilizações corpóreas	4829	14.601.418,69	843.215,76	-379.105,41
		82.262.506,41	6.589.563,15	-1.925.813,75
De Investimentos em imóveis	481			
Terrenos e recursos naturais	4811	0,00	0,00	0,00
Edifícios e outras construções:	4812			
Edifícios	48121	635.512,95	66.484,38	-2.192,57
Outras construções	48122	36.446,87	4.269,80	1.259,36
		671.959,82	70.754,18	-933,21
De Investimentos Financeiros	49			
Partes de capital	491	0,00	3.580.618,00	336.992,00
Obrigações e títulos de participação	492	0,00	0,00	0,00
Outras aplicações financeiras:	495			
Depósitos em instituições financeiras	4951	0,00	0,00	0,00
Títulos de dívida pública	4952	0,00	0,00	0,00
Outros títulos	4953	0,00	0,00	0,00
		0,00	3.580.618,00	3.243.626,00

ANEXO IV – Mapa síntese de bens por conta

Município de Cascais

Mapa síntese por conta

Ano: 2017

Ano: 2017

Classificação patrimonial	Ano início utilização	GH	Nº de bens	Ano económico	Valor bruto	Taxa	Tipo de Taxa	Amortizações de exercícios anteriores	Amortizações extraordinárias	Amortizações do exercício	Amortizações acumuladas	Anos de vida esperada	Valor patrimonial líquido
41114													
	2004	000 00 00	1	2004	163.855,11	0,00	Geral	0,00	0,00	0,00	0,00	0	163.855,11
Totais da conta 41114:			1		163.855,11			0,00	0,00	0,00	0,00		163.855,11
41115													
	2004	000 00 00	1	2004	199.519,16	0,00	Geral	0,00	0,00	0,00	0,00	0	199.519,16
Totais da conta 41115:			1		199.519,16			0,00	0,00	0,00	0,00		199.519,16
41116													
	2004	000 00 00	1	2004	5.000,00	0,00	Geral	0,00	0,00	0,00	0,00	0	5.000,00
Totais da conta 41116:			1		5.000,00			0,00	0,00	0,00	0,00		5.000,00
41117													
	2014	000 00 00	1	2014	24.939,89	0,00	Geral	0,00	0,00	0,00	0,00	0	24.939,89
Totais da conta 41117:			1		24.939,89			0,00	0,00	0,00	0,00		24.939,89
411211													
	2004	000 00 00	1	2004	30.777.190,00	0,00	Geral	0,00	0,00	0,00	0,00	0	30.777.190,00
Totais da conta 411211:			1		30.777.190,00			0,00	0,00	0,00	0,00		30.777.190,00
411212													
	2004	000 00 00	1	2009	200.000,00	0,00	Geral	0,00	0,00	0,00	0,00	0	200.000,00
Totais da conta 411212:			1		200.000,00			0,00	0,00	0,00	0,00		200.000,00
411213													
	2004	000 00 00	1	2004	1.000.000,00	0,00	Geral	0,00	0,00	0,00	0,00	0	1.000.000,00
Totais da conta 411213:			1		1.000.000,00			0,00	0,00	0,00	0,00		1.000.000,00

Município de Cascais

Mapa síntese por conta

Ano: 2017

Classificação patrimonial	Ano início utilização	GH	Nº de bens	Ano económico	Valor bruto	Taxa	Tipo de Taxa	Amortizações de exercícios anteriores	Amortizações extraordinárias	Amortizações do exercício	Amortizações acumuladas	Anos de vida esperada	Valor patrimonial líquido
411214													
	2005	000 00 00	1	2005	1.000.000,00	0,00	Geral	0,00	0,00	0,00	0,00	0	1.000.000,00
Totais da conta 411214:			1		1.000.000,00			0,00	0,00	0,00	0,00		1.000.000,00
411215													
	2005	000 00 00	1	2005	0,00	0,00	Geral	0,00	0,00	0,00	0,00	0	0,00
Totais da conta 411215:			1		0,00			0,00	0,00	0,00	0,00		0,00
411216													
	2005	000 00 00	1	2005	0,00	0,00	Geral	0,00	0,00	0,00	0,00	0	0,00
Totais da conta 411216:			1		0,00			0,00	0,00	0,00	0,00		0,00
411221													
	2004	000 00 00	1	2004	0,00	0,00	Geral	0,00	0,00	0,00	0,00	0	0,00
	2007	000 00 00	1	2007	0,00	0,00	Geral	0,00	0,00	0,00	0,00	0	0,00
Totais da conta 411221:			2		0,00			0,00	0,00	0,00	0,00		0,00
411311													
	2004	000 00 00	1	2004	0,00	0,00	Geral	0,00	0,00	0,00	0,00	0	0,00
Totais da conta 411311:			1		0,00			0,00	0,00	0,00	0,00		0,00
4122													
	2015	000 00 00	1	2015	6.656.185,84	0,00	Geral	0,00	0,00	0,00	0,00	0	6.656.185,84
Totais da conta 4122:			1		6.656.185,84			0,00	0,00	0,00	0,00		6.656.185,84
4141													
	1956	301 06 01	1	2017	34.194,96	0,00	Geral	0,00	0,00	0,00	0,00	0	34.194,96
	1958	301 06 01	1	2017	11.152,39	0,00	Específica	0,00	0,00	0,00	0,00	0	11.152,39

Município de Cascais

Mapa síntese por conta

Ano: 2017

Classificação patrimonial	Ano início utilização	GH	Nº de bens	Ano económico	Valor bruto	Taxa	Tipo de Taxa	Amortizações de exercícios anteriores	Amortizações extraordinárias	Amortizações do exercício	Amortizações acumuladas	Anos de vida esperada	Valor patrimonial líquido
4141													
	1958	301 06 01	1	2016	50.000,00	0,00	Geral	0,00	0,00	0,00	0,00	0	50.000,00
	1958	302 01 05	1	2013	0,00	0,00	Geral	0,00	0,00	0,00	0,00	0	0,00
	1972	301 06 01	1	2012	70.741,86	0,00	Geral	0,00	0,00	0,00	0,00	0	70.741,86
	1973	301 06 02	3	2013	2.271.840,00	0,00	Geral	0,00	0,00	0,00	0,00	0	2.271.840,00
	1976	301 06 01	1	2012	119.276,20	0,00	Geral	0,00	0,00	0,00	0,00	0	119.276,20
	1978	301 06 01	1	2012	46.053,92	0,00	Geral	0,00	0,00	0,00	0,00	0	46.053,92
	1981	301 06 01	2	2010	1.810.115,80	0,00	Geral	0,00	0,00	0,00	0,00	0	1.810.115,80
	1981	301 06 01	1	2012	258.842,43	0,00	Geral	0,00	0,00	0,00	0,00	0	258.842,43
	1985	301 06 01	2	2010	224.542,53	0,00	Geral	0,00	0,00	0,00	0,00	0	224.542,53
	1985	301 06 01	1	2013	244.875,68	0,00	Geral	0,00	0,00	0,00	0,00	0	244.875,68
	1987	301 06 01	1	2010	4.061,93	0,00	Geral	0,00	0,00	0,00	0,00	0	4.061,93
	1987	301 06 01	1	2011	519,21	0,00	Geral	0,00	0,00	0,00	0,00	0	519,21
	1987	301 06 01	1	2013	174.850,00	0,00	Geral	0,00	0,00	0,00	0,00	0	174.850,00
	1988	301 06 01	1	2010	0,00	0,00	Geral	0,00	0,00	0,00	0,00	0	0,00
	1988	301 06 01	1	2014	642.000,00	0,00	Geral	0,00	0,00	0,00	0,00	0	642.000,00
	1988	301 06 02	5	2009	48.637,50	0,00	Geral	0,00	0,00	0,00	0,00	0	48.637,50
	1989	301 06 01	1	2009	92.384,65	0,00	Geral	0,00	0,00	0,00	0,00	0	92.384,65
	1989	301 06 01	1	2010	2.253,27	0,00	Geral	0,00	0,00	0,00	0,00	0	2.253,27
	1991	301 06 01	1	2012	16.174,98	0,00	Geral	0,00	0,00	0,00	0,00	0	16.174,98
	1991	301 06 01	1	2017	6.234,97	0,00	Geral	0,00	0,00	0,00	0,00	0	6.234,97

Município de Cascais

Mapa síntese por conta

Ano: 2017

Classificação patrimonial	Ano início utilização	GH	Nº de bens	Ano económico	Valor bruto	Taxa	Tipo de Taxa	Amortizações de exercícios anteriores	Amortizações extraordinárias	Amortizações do exercício	Amortizações acumuladas	Anos de vida esperada	Valor patrimonial líquido
4141													
	1994	301 06 01	2	2008	19.706,64	0,00	Geral	0,00	0,00	0,00	0,00	0	19.706,64
	1997	301 06 01	1	2017	19.033,84	0,00	Geral	0,00	0,00	0,00	0,00	0	19.033,84
	1999	301 06 01	1	2010	27.495,97	0,00	Geral	0,00	0,00	0,00	0,00	0	27.495,97
	1999	301 06 01	4	2012	55.957,64	0,00	Geral	0,00	0,00	0,00	0,00	0	55.957,64
	1999	301 06 01	1	2013	1.413.070,00	0,00	Geral	0,00	0,00	0,00	0,00	0	1.413.070,00
	2000	301 06 01	5	2012	419.832,94	0,00	Específica	0,00	0,00	0,00	0,00	0	419.832,94
	2000	301 06 01	1	2011	0,00	0,00	Geral	0,00	0,00	0,00	0,00	0	0,00
	2000	301 06 01	3	2012	0,00	0,00	Geral	0,00	0,00	0,00	0,00	0	0,00
	2000	301 07 04	1	2015	21.548,07	0,00	Geral	0,00	0,00	0,00	0,00	0	21.548,07
	2002	301 06 01	1	2017	85,65	0,00	Geral	0,00	0,00	0,00	0,00	0	85,65
	2002	301 07 04	1	2012	134.107,13	0,00	Geral	0,00	0,00	0,00	0,00	0	134.107,13
	2002	301 07 04	1	2015	43.275,00	0,00	Geral	0,00	0,00	0,00	0,00	0	43.275,00
	2003	301 07 04	1	2011	2.600,21	0,00	Geral	0,00	0,00	0,00	0,00	0	2.600,21
	2004	301 07 04	1	2016	14.067,70	0,00	Específica	0,00	0,00	0,00	0,00	0	14.067,70
	2005	301 06 01	1	2005	60.000,00	0,00	Geral	0,00	0,00	0,00	0,00	0	60.000,00
	2005	301 06 01	3	2009	30.555,73	0,00	Geral	0,00	0,00	0,00	0,00	0	30.555,73
	2005	301 06 01	8	2011	81.505,22	0,00	Geral	0,00	0,00	0,00	0,00	0	81.505,22
	2005	302 01 05	1	2012	164.940,00	0,00	Específica	0,00	0,00	0,00	0,00	0	164.940,00
	2006	301 06 01	1	2010	5.261.760,00	0,00	Geral	0,00	0,00	0,00	0,00	0	5.261.760,00
	2007	301 06 01	3	2005	93.355,21	0,00	Específica	0,00	0,00	0,00	0,00	0	93.355,21

Município de Cascais

Mapa síntese por conta

Ano: 2017

Classificação patrimonial	Ano início utilização	GH	Nº de bens	Ano económico	Valor bruto	Taxa	Tipo de Taxa	Amortizações de exercícios anteriores	Amortizações extraordinárias	Amortizações do exercício	Amortizações acumuladas	Anos de vida esperada	Valor patrimonial líquido
4141													
	2007	301 07 04	1	2005	26.503,55	0,00	Específica	0,00	0,00	0,00	0,00	0	26.503,55
	2007	301 07 04	1	2007	2.472.936,00	0,00	Geral	0,00	0,00	0,00	0,00	0	2.472.936,00
	2008	301 06 01	2	2008	291.885,71	0,00	Específica	0,00	0,00	0,00	0,00	0	291.885,71
	2008	301 06 01	8	2008	60.053,63	0,00	Geral	0,00	0,00	0,00	0,00	0	60.053,63
	2008	301 06 01	3	2009	48.167,50	0,00	Geral	0,00	0,00	0,00	0,00	0	48.167,50
	2008	301 06 01	1	2012	1.955.490,00	0,00	Geral	0,00	0,00	0,00	0,00	0	1.955.490,00
	2008	301 07 01	1	2016	240.440,00	0,00	Geral	0,00	0,00	0,00	0,00	0	240.440,00
	2008	301 07 04	1	2004	0,00	0,00	Específica	0,00	0,00	0,00	0,00	0	0,00
	2008	301 07 04	1	2008	769,41	0,00	Específica	0,00	0,00	0,00	0,00	0	769,41
	2009	301 06 01	23	2009	931.110,50	0,00	Geral	0,00	0,00	0,00	0,00	0	931.110,50
	2009	301 06 01	1	2010	483.780,00	0,00	Geral	0,00	0,00	0,00	0,00	0	483.780,00
	2009	301 06 01	1	2011	880,00	0,00	Geral	0,00	0,00	0,00	0,00	0	880,00
	2010	301 06 01	1	2004	0,00	0,00	Específica	0,00	0,00	0,00	0,00	0	0,00
	2011	301 06 01	1	2012	86.250,00	0,00	Geral	0,00	0,00	0,00	0,00	0	86.250,00
	2011	301 07 04	1	2016	306.140,00	0,00	Geral	0,00	0,00	0,00	0,00	0	306.140,00
	2012	301 07 04	1	2016	35.125,00	0,00	Geral	0,00	0,00	0,00	0,00	0	35.125,00
	2015	301 07 01	1	2015	87.907,08	0,00	Geral	0,00	0,00	0,00	0,00	0	87.907,08
	2015	301 07 04	2	2015	41.374,06	0,00	Geral	0,00	0,00	0,00	0,00	0	41.374,06
	2016	301 06 01	1	2016	85.000,00	0,00	Geral	0,00	0,00	0,00	0,00	0	85.000,00

Município de Cascais

Mapa síntese por conta

Ano: 2017

Classificação patrimonial	Ano início utilização	GH	Nº de bens	Ano económico	Valor bruto	Taxa	Tipo de Taxa	Amortizações de exercícios anteriores	Amortizações extraordinárias	Amortizações do exercício	Amortizações acumuladas	Anos de vida esperada	Valor patrimonial líquido
4141													
	2017	301 06 01	1	2011	51.296,27	0,00	Específica	0,00	0,00	0,00	0,00	0	51.296,27
Totais da conta 4141:			124		21.196.757,94			0,00	0,00	0,00	0,00		21.196.757,94
41421													
	1958	301 02 02D	1	2016	100.000,00	2,78	Específica	41.700,00	0,00	2.780,04	44.480,04	20	55.519,96
	1977	301 02 02D	1	2017	101.302,56	2,50	Específica	0,00	0,00	2.532,60	2.532,60	39	98.769,96
	1983	301 02 02D	1	2016	1.040.530,65	1,27	Específica	127.499,83	0,00	12.906,84	140.406,67	70	900.123,98
	1987	301 02 06D	1	2011	1.557,63	1,25	Geral	584,10	0,00	19,44	603,54	49	954,09
	1987	301 02 06D	1	2016	212.801,85	1,54	Específica	49.157,25	0,00	3.277,20	52.434,45	49	160.367,40
	1989	301 02 03D	1	2009	277.153,96	1,25	Geral	97.003,76	0,00	3.464,40	100.468,16	51	176.685,80
	1990	301 02 03D	1	2016	309.659,63	1,32	Específica	17.643,49	0,00	3.906,12	21.549,61	74	288.110,02
	1991	301 01 02D	1	2017	18.704,92	1,25	Geral	0,00	6.079,06	233,80	6.312,86	54	12.392,06
	1993	301 02 06D	1	2017	64.371,84	1,79	Específica	0,00	0,00	1.088,28	1.088,28	56	63.283,56
	1998	301 01 03D	1	2002	25.925,02	1,25	Geral	6.157,14	0,00	324,12	6.481,26	60	19.443,76
	1999	301 01 02D	1	2012	35.214,00	1,25	Geral	7.923,24	0,00	440,16	8.363,40	61	26.850,60
	1999	301 02 03D	1	2012	36.301,76	1,25	Geral	8.167,86	0,00	453,72	8.621,58	61	27.680,18
	1999	301 02 06D	3	2012	131.571,16	1,25	Geral	29.603,34	0,00	1.644,60	31.247,94	61	100.323,22
	2002	301 02 03D	1	2016	69.973,02	1,54	Específica	9.579,13	0,00	1.024,80	10.603,93	58	59.369,09
	2002	301 02 04D	1	2017	256,93	2,86	Específica	0,00	80,85	6,71	87,56	24	169,37
	2002	301 02 04D	1	2017	71.315,61	1,25	Geral	0,00	0,00	74,29	74,29	80	71.241,32
	2003	301 02 06D	1	2011	535.426,92	1,25	Geral	93.699,76	0,00	6.692,88	100.392,64	65	435.034,28

Município de Cascais

Mapa síntese por conta

Ano: 2017

Classificação patrimonial	Ano início utilização	GH	Nº de bens	Ano económico	Valor bruto	Taxa	Tipo de Taxa	Amortizações de exercícios anteriores	Amortizações extraordinárias	Amortizações do exercício	Amortizações acumuladas	Anos de vida esperada	Valor patrimonial líquido
41421													
	2004	301 02 03D	1	2004	6.759,80	1,25	Específica	2.366,00	0,00	84,48	2.450,48	51	4.309,32
	2004	301 02 03D	1	2004	0,00	1,25	Específica	0,00	0,00	0,00	0,00	54	0,00
	2004	301 02 03D	12	2013	466.497,07	1,37	Específica	72.193,86	0,00	5.885,88	78.079,74	66	388.417,33
	2004	301 02 06D	1	2013	27.727,69	1,37	Específica	4.301,89	0,00	349,68	4.651,57	66	23.076,12
	2005	301 02 06D	2	2009	60.061,56	1,25	Geral	8.661,20	0,00	750,84	9.412,04	67	50.649,52
	2005	301 02 06D	7	2011	217.965,58	1,25	Geral	32.694,96	0,00	2.724,84	35.419,80	67	182.545,78
	2005	301 02 06D	1	2009	35.758,67	1,47	Específica	4.740,84	-32,92	462,12	5.170,04	67	30.588,63
	2005	301 02 06D	1	2011	31.049,22	1,47	Específica	3.982,56	-27,66	396,89	4.351,79	67	26.697,43
	2005	301 03 01D	5	2009	145.912,50	1,25	Geral	21.886,80	0,00	1.824,12	23.710,92	67	122.201,58
	2007	301 02 06D	6	2012	146.854,19	1,25	Geral	18.356,80	0,00	1.835,76	20.192,56	69	126.661,63
	2007	301 02 06D	2	2012	40.845,38	1,43	Específica	4.163,30	-34,70	512,77	4.641,37	69	36.204,01
	2008	301 02 01D	3	2009	144.502,50	1,25	Geral	16.256,52	0,00	1.806,36	18.062,88	70	126.439,62
	2009	301 02 04D	1	2004	0,00	1,25	Específica	0,00	0,00	0,00	0,00	34	0,00
	2011	301 02 01D	1	2011	258.750,00	1,25	Geral	19.406,28	0,00	3.234,36	22.640,64	73	236.109,36
	2012	301 02 06D	1	2016	105.375,00	1,25	Geral	6.585,95	0,00	1.317,24	7.903,19	74	97.471,81
	2017	301 02 04D	1	2011	443.699,66	1,25	Geral	0,00	0,00	3.880,54	3.880,54	80	439.819,12
	2017	301 02 04D	1	2017	318.000,00	1,25	Geral	0,00	0,00	331,25	331,25	80	317.668,75
Totais da conta 41421:			66		5.481.826,28			704.315,86	6.064,63	66.267,13	776.647,62		4.705.178,66
41422													
	2002	301 04 04E	1	2016	22.054,41	5,00	Geral	15.438,08	0,00	1.102,68	16.540,76	5	5.513,65

Município de Cascais

Mapa síntese por conta

Ano: 2017

Classificação patrimonial	Ano início utilização	GH	Nº de bens	Ano económico	Valor bruto	Taxa	Tipo de Taxa	Amortizações de exercícios anteriores	Amortizações extraordinárias	Amortizações do exercício	Amortizações acumuladas	Anos de vida esperada	Valor patrimonial líquido
41422													
	2003	301 02 04E	1	2017	30.373,24	5,00	Geral	0,00	0,00	885,92	885,92	20	29.487,32
	2003	301 04 04	1	2011	0,00	0,00	Geral	0,00	0,00	0,00	0,00	0	0,00
	2003	301 04 04E	1	2011	0,00	5,00	Geral	0,00	0,00	0,00	0,00	20	0,00
	2008	301 04 04E	1	2014	29.998,11	5,00	Geral	13.499,19	0,00	1.499,88	14.999,07	10	14.999,04
	2009	301 04 04E	1	2014	15.625,66	5,00	Geral	6.250,24	0,00	781,32	7.031,56	11	8.594,10
<i>Totais da conta 41422:</i>			6		98.051,42			35.187,51	0,00	4.269,80	39.457,31		58.594,11
421													
	1867	301 06 01	1	2011	537.075,00	0,00	Específica	0,00	0,00	0,00	0,00	0	537.075,00
	1929	301 07 04	1	2010	0,00	0,00	Geral	0,00	0,00	0,00	0,00	0	0,00
	1942	301 06 01	1	2016	132.281,19	0,00	Geral	0,00	0,00	0,00	0,00	0	132.281,19
	1942	301 07 04	1	2016	5.805,10	0,00	Geral	0,00	0,00	0,00	0,00	0	5.805,10
	1945	301 06 01	1	2011	1.202.130,00	0,00	Geral	0,00	0,00	0,00	0,00	0	1.202.130,00
	1949	301 07 04	1	2011	0,00	0,00	Geral	0,00	0,00	0,00	0,00	0	0,00
	1953	301 06 01	1	2012	216.572,50	0,00	Geral	0,00	0,00	0,00	0,00	0	216.572,50
	1953	302 01 05	1	2009	0,00	0,00	Geral	0,00	0,00	0,00	0,00	0	0,00
	1954	301 06 01	1	2013	124.950,00	0,00	Geral	0,00	0,00	0,00	0,00	0	124.950,00
	1955	301 06 01	1	2016	82.500,00	0,00	Geral	0,00	0,00	0,00	0,00	0	82.500,00
	1955	302 01 05	1	2008	0,00	0,00	Geral	0,00	0,00	0,00	0,00	0	0,00
	1956	301 06 01	1	2012	0,00	0,00	Geral	0,00	0,00	0,00	0,00	0	0,00
	1956	301 06 01	1	2014	107.625,00	0,00	Geral	0,00	0,00	0,00	0,00	0	107.625,00

Município de Cascais

Mapa síntese por conta

Ano: 2017

Classificação patrimonial	Ano início utilização	GH	Nº de bens	Ano económico	Valor bruto	Taxa	Tipo de Taxa	Amortizações de exercícios anteriores	Amortizações extraordinárias	Amortizações do exercício	Amortizações acumuladas	Anos de vida esperada	Valor patrimonial líquido
421													
	1956	302 01 05	1	2017	148,41	0,00	Geral	0,00	0,00	0,00	0,00	0	148,41
	1956	302 01 99	1	2017	0,00	0,00	Específica	0,00	0,00	0,00	0,00	0	0,00
	1957	302 01 05	1	2008	0,00	0,00	Geral	0,00	0,00	0,00	0,00	0	0,00
	1958	301 01 01A	1	2012	0,00	0,67	Geral	0,00	0,00	0,00	0,00	149	0,00
	1958	301 06 01	1	2012	7.207.110,00	0,00	Específica	0,00	0,00	0,00	0,00	0	7.207.110,00
	1958	301 06 01	3	2017	0,00	0,00	Específica	0,00	0,00	0,00	0,00	0	0,00
	1958	301 06 01	1	2002	225.000,00	0,00	Geral	0,00	0,00	0,00	0,00	0	225.000,00
	1958	301 06 01	11	2008	23.922,02	0,00	Geral	0,00	0,00	0,00	0,00	0	23.922,02
	1958	301 06 01	2	2016	101.724,28	0,00	Geral	0,00	0,00	0,00	0,00	0	101.724,28
	1958	301 06 01	2	2017	210.848,88	0,00	Geral	0,00	0,00	0,00	0,00	0	210.848,88
	1958	301 07 04	1	2011	381.843,00	0,00	Específica	0,00	0,00	0,00	0,00	0	381.843,00
	1958	301 07 04	1	2009	7,68	0,00	Geral	0,00	0,00	0,00	0,00	0	7,68
	1958	302 01 05	2	2009	72,72	0,00	Geral	0,00	0,00	0,00	0,00	0	72,72
	1958	302 01 05	1	2012	0,00	0,00	Geral	0,00	0,00	0,00	0,00	0	0,00
	1958	302 01 05	1	2013	0,00	0,00	Geral	0,00	0,00	0,00	0,00	0	0,00
	1959	301 06 01	1	2002	124.537,50	0,00	Geral	0,00	0,00	0,00	0,00	0	124.537,50
	1959	301 06 01	1	2013	27.652,31	0,00	Geral	0,00	0,00	0,00	0,00	0	27.652,31
	1959	301 07 04	1	2009	26,44	0,00	Geral	0,00	0,00	0,00	0,00	0	26,44
	1959	302 01 05	4	2009	110,48	0,00	Geral	0,00	0,00	0,00	0,00	0	110,48
	1960	301 06 01	1	2013	172.216,00	0,00	Geral	0,00	0,00	0,00	0,00	0	172.216,00

Município de Cascais

Mapa síntese por conta

Ano: 2017

Classificação patrimonial	Ano início utilização	GH	Nº de bens	Ano económico	Valor bruto	Taxa	Tipo de Taxa	Amortizações de exercícios anteriores	Amortizações extraordinárias	Amortizações do exercício	Amortizações acumuladas	Anos de vida esperada	Valor patrimonial líquido
421													
	1961	302 01 05	1	2008	1.166,02	0,00	Geral	0,00	0,00	0,00	0,00	0	1.166,02
	1961	302 01 05	3	2009	103,75	0,00	Geral	0,00	0,00	0,00	0,00	0	103,75
	1962	301 07 04	1	2016	101.625,00	0,00	Geral	0,00	0,00	0,00	0,00	0	101.625,00
	1962	302 01 05	1	2008	34,54	0,00	Geral	0,00	0,00	0,00	0,00	0	34,54
	1963	302 01 05	1	2013	79,79	0,00	Geral	0,00	0,00	0,00	0,00	0	79,79
	1964	301 06 01	1	2008	296,29	0,00	Geral	0,00	0,00	0,00	0,00	0	296,29
	1964	301 06 01	1	2009	41.932,83	0,00	Geral	0,00	0,00	0,00	0,00	0	41.932,83
	1964	301 07 04	2	2008	519,45	0,00	Geral	0,00	0,00	0,00	0,00	0	519,45
	1964	302 01 05	1	2009	49,88	0,00	Geral	0,00	0,00	0,00	0,00	0	49,88
	1965	301 06 01	1	2012	150.000,00	0,00	Geral	0,00	0,00	0,00	0,00	0	150.000,00
	1965	301 06 01	1	2017	34.112,50	0,00	Geral	0,00	0,00	0,00	0,00	0	34.112,50
	1965	301 07 04	1	2013	1.510.390,00	0,00	Geral	0,00	0,00	0,00	0,00	0	1.510.390,00
	1965	302 01 05	2	2008	478,84	0,00	Geral	0,00	0,00	0,00	0,00	0	478,84
	1965	302 01 05	1	2009	135,50	0,00	Geral	0,00	0,00	0,00	0,00	0	135,50
	1966	301 06 01	1	2013	0,00	0,00	Geral	0,00	0,00	0,00	0,00	0	0,00
	1966	302 01 05	1	2009	112,98	0,00	Geral	0,00	0,00	0,00	0,00	0	112,98
	1966	302 01 05	1	2013	0,00	0,00	Geral	0,00	0,00	0,00	0,00	0	0,00
	1967	301 06 01	2	2009	74.392,30	0,00	Geral	0,00	0,00	0,00	0,00	0	74.392,30
	1968	301 07 04	1	2009	474.469,34	0,00	Geral	0,00	0,00	0,00	0,00	0	474.469,34
	1968	302 01 05	2	2009	164,04	0,00	Geral	0,00	0,00	0,00	0,00	0	164,04

Município de Cascais

Mapa síntese por conta

Ano: 2017

Classificação patrimonial	Ano início utilização	GH	Nº de bens	Ano económico	Valor bruto	Taxa	Tipo de Taxa	Amortizações de exercícios anteriores	Amortizações extraordinárias	Amortizações do exercício	Amortizações acumuladas	Anos de vida esperada	Valor patrimonial líquido
421													
	1969	301 06 01	2	2002	21.150,00	0,00	Geral	0,00	0,00	0,00	0,00	0	21.150,00
	1970	301 06 01	1	2009	29.173,44	0,00	Geral	0,00	0,00	0,00	0,00	0	29.173,44
	1970	301 06 01	1	2016	157.068,75	0,00	Geral	0,00	0,00	0,00	0,00	0	157.068,75
	1970	301 07 04	2	2009	1.296,13	0,00	Geral	0,00	0,00	0,00	0,00	0	1.296,13
	1970	302 01 05	1	2002	136.050,00	0,00	Geral	0,00	0,00	0,00	0,00	0	136.050,00
	1970	302 01 05	2	2009	60,30	0,00	Geral	0,00	0,00	0,00	0,00	0	60,30
	1970	302 01 05	5	2013	0,00	0,00	Geral	0,00	0,00	0,00	0,00	0	0,00
	1971	301 06 01	1	2012	17.116,14	0,00	Geral	0,00	0,00	0,00	0,00	0	17.116,14
	1971	301 07 04	3	2009	0,00	0,00	Geral	0,00	0,00	0,00	0,00	0	0,00
	1971	302 01 05	2	2008	0,00	0,00	Geral	0,00	0,00	0,00	0,00	0	0,00
	1971	302 01 05	6	2009	0,00	0,00	Geral	0,00	0,00	0,00	0,00	0	0,00
	1971	302 01 05	1	2010	0,00	0,00	Geral	0,00	0,00	0,00	0,00	0	0,00
	1971	302 01 05	1	2013	0,00	0,00	Geral	0,00	0,00	0,00	0,00	0	0,00
	1972	301 06 01	1	2012	483.215,00	0,00	Geral	0,00	0,00	0,00	0,00	0	483.215,00
	1972	302 01 05	1	2009	0,00	0,00	Geral	0,00	0,00	0,00	0,00	0	0,00
	1973	301 06 01	1	2017	0,00	0,00	Geral	0,00	0,00	0,00	0,00	0	0,00
	1973	301 07 04	1	2012	0,00	0,00	Geral	0,00	0,00	0,00	0,00	0	0,00
	1973	302 01 05	7	2009	0,00	0,00	Geral	0,00	0,00	0,00	0,00	0	0,00
	1973	302 01 05	5	2010	0,00	0,00	Geral	0,00	0,00	0,00	0,00	0	0,00
	1973	302 01 06	11	2010	0,00	0,00	Geral	0,00	0,00	0,00	0,00	0	0,00

Município de Cascais

Mapa síntese por conta

Ano: 2017

Classificação patrimonial	Ano início utilização	GH	Nº de bens	Ano económico	Valor bruto	Taxa	Tipo de Taxa	Amortizações de exercícios anteriores	Amortizações extraordinárias	Amortizações do exercício	Amortizações acumuladas	Anos de vida esperada	Valor patrimonial líquido
421													
	1974	301 06 01	1	2009	0,00	0,00	Geral	0,00	0,00	0,00	0,00	0	0,00
	1974	301 07 04	5	2009	0,00	0,00	Geral	0,00	0,00	0,00	0,00	0	0,00
	1974	302 01 05	1	2008	0,00	0,00	Geral	0,00	0,00	0,00	0,00	0	0,00
	1974	302 01 05	15	2009	0,00	0,00	Geral	0,00	0,00	0,00	0,00	0	0,00
	1975	302 01 05	4	2008	0,00	0,00	Geral	0,00	0,00	0,00	0,00	0	0,00
	1975	302 01 05	5	2009	78,66	0,00	Geral	0,00	0,00	0,00	0,00	0	78,66
	1975	302 01 05	2	2013	0,00	0,00	Geral	0,00	0,00	0,00	0,00	0	0,00
	1975	302 01 05	1	2015	516,00	0,00	Geral	0,00	0,00	0,00	0,00	0	516,00
	1976	301 06 02	1	2013	2.180,00	0,00	Geral	0,00	0,00	0,00	0,00	0	2.180,00
	1976	301 07 04	1	2011	272.470,00	0,00	Específica	0,00	0,00	0,00	0,00	0	272.470,00
	1976	302 01 04	1	2012	1.016.271,41	0,00	Específica	0,00	0,00	0,00	0,00	0	1.016.271,41
	1976	302 01 05	2	2008	0,00	0,00	Geral	0,00	0,00	0,00	0,00	0	0,00
	1976	302 01 05	2	2009	0,00	0,00	Geral	0,00	0,00	0,00	0,00	0	0,00
	1976	302 01 05	1	2015	17.295,70	0,00	Geral	0,00	0,00	0,00	0,00	0	17.295,70
	1976	302 01 05	3	2016	0,00	0,00	Geral	0,00	0,00	0,00	0,00	0	0,00
	1976	302 01 06	1	2013	0,00	0,00	Geral	0,00	0,00	0,00	0,00	0	0,00
	1977	301 06 01	1	2011	3.700.839,00	0,00	Geral	0,00	0,00	0,00	0,00	0	3.700.839,00
	1977	301 07 04	3	2009	0,00	0,00	Geral	0,00	0,00	0,00	0,00	0	0,00
	1977	302 01 05	12	2009	0,00	0,00	Geral	0,00	0,00	0,00	0,00	0	0,00
	1977	302 01 05	2	2016	0,00	0,00	Geral	0,00	0,00	0,00	0,00	0	0,00

Município de Cascais

Mapa síntese por conta

Ano: 2017

Classificação patrimonial	Ano início utilização	GH	Nº de bens	Ano económico	Valor bruto	Taxa	Tipo de Taxa	Amortizações de exercícios anteriores	Amortizações extraordinárias	Amortizações do exercício	Amortizações acumuladas	Anos de vida esperada	Valor patrimonial líquido
421													
	1978	301 06 01	2	2011	564.932,93	0,00	Específica	0,00	0,00	0,00	0,00	0	564.932,93
	1978	301 06 01	3	2011	167.635,12	0,00	Geral	0,00	0,00	0,00	0,00	0	167.635,12
	1978	301 07 04	1	2009	0,00	0,00	Geral	0,00	0,00	0,00	0,00	0	0,00
	1978	302 01 01	1	2011	5,41	0,00	Geral	0,00	0,00	0,00	0,00	0	5,41
	1978	302 01 05	1	2008	0,00	0,00	Geral	0,00	0,00	0,00	0,00	0	0,00
	1978	302 01 05	1	2009	0,00	0,00	Geral	0,00	0,00	0,00	0,00	0	0,00
	1978	302 01 05	4	2013	0,00	0,00	Geral	0,00	0,00	0,00	0,00	0	0,00
	1978	302 01 05	4	2016	0,00	0,00	Geral	0,00	0,00	0,00	0,00	0	0,00
	1979	301 06 01	1	2011	2.328,25	0,00	Específica	0,00	0,00	0,00	0,00	0	2.328,25
	1979	301 06 01	165	2013	1.462.484,11	0,00	Geral	0,00	0,00	0,00	0,00	0	1.462.484,11
	1979	302 01 05	5	2009	0,00	0,00	Geral	0,00	0,00	0,00	0,00	0	0,00
	1979	302 01 05	2	2013	0,00	0,00	Geral	0,00	0,00	0,00	0,00	0	0,00
	1979	302 01 05	7	2016	0,00	0,00	Geral	0,00	0,00	0,00	0,00	0	0,00
	1980	301 06 01	2	2009	170.975,49	0,00	Geral	0,00	0,00	0,00	0,00	0	170.975,49
	1980	301 07 04	4	2009	0,00	0,00	Geral	0,00	0,00	0,00	0,00	0	0,00
	1980	301 07 04	1	2016	65,00	0,00	Geral	0,00	0,00	0,00	0,00	0	65,00
	1980	302 01 05	11	2009	0,00	0,00	Geral	0,00	0,00	0,00	0,00	0	0,00
	1980	302 01 05	1	2013	0,00	0,00	Geral	0,00	0,00	0,00	0,00	0	0,00
	1980	302 01 05	4	2016	0,00	0,00	Geral	0,00	0,00	0,00	0,00	0	0,00
	1981	301 06 01	1	2010	0,00	0,00	Geral	0,00	0,00	0,00	0,00	0	0,00

Município de Cascais

Mapa síntese por conta

Ano: 2017

Classificação patrimonial	Ano início utilização	GH	Nº de bens	Ano económico	Valor bruto	Taxa	Tipo de Taxa	Amortizações de exercícios anteriores	Amortizações extraordinárias	Amortizações do exercício	Amortizações acumuladas	Anos de vida esperada	Valor patrimonial líquido
421													
	1981	301 07 04	1	2013	14.900,00	0,00	Específica	0,00	0,00	0,00	0,00	0	14.900,00
	1981	301 07 04	4	2009	0,00	0,00	Geral	0,00	0,00	0,00	0,00	0	0,00
	1981	301 07 04	1	2012	326.600,00	0,00	Geral	0,00	0,00	0,00	0,00	0	326.600,00
	1981	302 01 04	1	2013	0,00	0,00	Geral	0,00	0,00	0,00	0,00	0	0,00
	1981	302 01 05	3	2008	0,00	0,00	Geral	0,00	0,00	0,00	0,00	0	0,00
	1981	302 01 05	2	2009	0,00	0,00	Geral	0,00	0,00	0,00	0,00	0	0,00
	1981	302 01 05	2	2013	0,00	0,00	Geral	0,00	0,00	0,00	0,00	0	0,00
	1981	302 01 05	4	2016	0,00	0,00	Geral	0,00	0,00	0,00	0,00	0	0,00
	1982	301 06 01	1	2009	40,07	0,00	Geral	0,00	0,00	0,00	0,00	0	40,07
	1982	301 06 01	1	2011	0,00	0,00	Geral	0,00	0,00	0,00	0,00	0	0,00
	1982	301 06 01	1	2017	38.120,00	0,00	Geral	0,00	0,00	0,00	0,00	0	38.120,00
	1982	302 01 05	3	2008	0,00	0,00	Geral	0,00	0,00	0,00	0,00	0	0,00
	1982	302 01 05	14	2009	0,00	0,00	Geral	0,00	0,00	0,00	0,00	0	0,00
	1982	302 01 05	1	2010	128.055,79	0,00	Geral	0,00	0,00	0,00	0,00	0	128.055,79
	1982	302 01 05	1	2013	0,00	0,00	Geral	0,00	0,00	0,00	0,00	0	0,00
	1982	302 01 05	5	2016	0,00	0,00	Geral	0,00	0,00	0,00	0,00	0	0,00
	1982	302 01 06	1	2013	0,00	0,00	Geral	0,00	0,00	0,00	0,00	0	0,00
	1983	301 06 01	4	2002	654.592,30	0,00	Geral	0,00	0,00	0,00	0,00	0	654.592,30
	1983	301 06 01	2	2013	172.197,50	0,00	Geral	0,00	0,00	0,00	0,00	0	172.197,50
	1983	301 06 01	1	2014	20.625,00	0,00	Geral	0,00	0,00	0,00	0,00	0	20.625,00

Município de Cascais

Mapa síntese por conta

Ano: 2017

Classificação patrimonial	Ano início utilização	GH	Nº de bens	Ano económico	Valor bruto	Taxa	Tipo de Taxa	Amortizações de exercícios anteriores	Amortizações extraordinárias	Amortizações do exercício	Amortizações acumuladas	Anos de vida esperada	Valor patrimonial líquido
421													
	1983	301 06 01	1	2016	3.262,50	0,00	Geral	0,00	0,00	0,00	0,00	0	3.262,50
	1983	301 07 04	3	2009	0,00	0,00	Geral	0,00	0,00	0,00	0,00	0	0,00
	1983	301 07 04	3	2016	3.938,00	0,00	Geral	0,00	0,00	0,00	0,00	0	3.938,00
	1983	302 01 05	2	2008	0,00	0,00	Geral	0,00	0,00	0,00	0,00	0	0,00
	1983	302 01 05	19	2009	0,00	0,00	Geral	0,00	0,00	0,00	0,00	0	0,00
	1983	302 01 05	1	2010	0,00	0,00	Geral	0,00	0,00	0,00	0,00	0	0,00
	1983	302 01 05	1	2011	0,00	0,00	Geral	0,00	0,00	0,00	0,00	0	0,00
	1983	302 01 05	1	2012	0,00	0,00	Geral	0,00	0,00	0,00	0,00	0	0,00
	1983	302 01 05	2	2013	0,00	0,00	Geral	0,00	0,00	0,00	0,00	0	0,00
	1983	302 01 05	4	2016	0,00	0,00	Geral	0,00	0,00	0,00	0,00	0	0,00
	1983	302 01 05	1	2017	63,85	0,00	Geral	0,00	0,00	0,00	0,00	0	63,85
	1984	301 06 01	1	2017	0,00	0,00	Específica	0,00	0,00	0,00	0,00	0	0,00
	1984	301 06 01	2	2013	91.307,62	0,00	Geral	0,00	0,00	0,00	0,00	0	91.307,62
	1984	301 06 01	1	2014	74.135,00	0,00	Geral	0,00	0,00	0,00	0,00	0	74.135,00
	1984	301 06 02	1	2017	0,00	0,00	Específica	0,00	0,00	0,00	0,00	0	0,00
	1984	301 06 02	1	2010	198.541,12	0,00	Geral	0,00	0,00	0,00	0,00	0	198.541,12
	1984	301 06 02	2	2013	5.163.630,00	0,00	Geral	0,00	0,00	0,00	0,00	0	5.163.630,00
	1984	301 07 04	5	2008	0,00	0,00	Geral	0,00	0,00	0,00	0,00	0	0,00
	1984	302 01 03	1	2016	0,00	0,00	Geral	0,00	0,00	0,00	0,00	0	0,00
	1984	302 01 05	4	2008	0,00	0,00	Geral	0,00	0,00	0,00	0,00	0	0,00

Município de Cascais

Mapa síntese por conta

Ano: 2017

Classificação patrimonial	Ano início utilização	GH	Nº de bens	Ano económico	Valor bruto	Taxa	Tipo de Taxa	Amortizações de exercícios anteriores	Amortizações extraordinárias	Amortizações do exercício	Amortizações acumuladas	Anos de vida esperada	Valor patrimonial líquido
421													
	1984	302 01 05	10	2009	0,00	0,00	Geral	0,00	0,00	0,00	0,00	0	0,00
	1984	302 01 05	1	2013	0,00	0,00	Geral	0,00	0,00	0,00	0,00	0	0,00
	1984	302 01 05	8	2016	0,00	0,00	Geral	0,00	0,00	0,00	0,00	0	0,00
	1985	301 06 01	1	2009	267.740,00	0,00	Geral	0,00	0,00	0,00	0,00	0	267.740,00
	1985	301 06 01	1	2010	110.155,00	0,00	Geral	0,00	0,00	0,00	0,00	0	110.155,00
	1985	301 06 01	2	2013	54.890,00	0,00	Geral	0,00	0,00	0,00	0,00	0	54.890,00
	1985	301 07 04	2	2008	0,00	0,00	Geral	0,00	0,00	0,00	0,00	0	0,00
	1985	301 07 04	2	2009	0,00	0,00	Geral	0,00	0,00	0,00	0,00	0	0,00
	1985	301 07 04	3	2011	35.244,21	0,00	Geral	0,00	0,00	0,00	0,00	0	35.244,21
	1985	301 07 04	1	2013	0,00	0,00	Geral	0,00	0,00	0,00	0,00	0	0,00
	1985	302 01 05	21	2008	0,00	0,00	Geral	0,00	0,00	0,00	0,00	0	0,00
	1985	302 01 05	5	2009	0,00	0,00	Geral	0,00	0,00	0,00	0,00	0	0,00
	1985	302 01 05	1	2010	0,00	0,00	Geral	0,00	0,00	0,00	0,00	0	0,00
	1985	302 01 05	6	2013	0,00	0,00	Geral	0,00	0,00	0,00	0,00	0	0,00
	1986	301 06 01	2	2002	26.462,02	0,00	Geral	0,00	0,00	0,00	0,00	0	26.462,02
	1986	301 06 01	1	2015	2.743,39	0,00	Geral	0,00	0,00	0,00	0,00	0	2.743,39
	1986	301 07 04	2	2008	0,00	0,00	Geral	0,00	0,00	0,00	0,00	0	0,00
	1986	302 01 05	13	2008	0,00	0,00	Geral	0,00	0,00	0,00	0,00	0	0,00
	1986	302 01 05	7	2009	0,00	0,00	Geral	0,00	0,00	0,00	0,00	0	0,00
	1986	302 01 05	1	2013	0,00	0,00	Geral	0,00	0,00	0,00	0,00	0	0,00

Município de Cascais

Mapa síntese por conta

Ano: 2017

Classificação patrimonial	Ano início utilização	GH	Nº de bens	Ano económico	Valor bruto	Taxa	Tipo de Taxa	Amortizações de exercícios anteriores	Amortizações extraordinárias	Amortizações do exercício	Amortizações acumuladas	Anos de vida esperada	Valor patrimonial líquido
421													
	1986	302 01 05	2	2016	0,00	0,00	Geral	0,00	0,00	0,00	0,00	0	0,00
	1987	301 06 01	1	2002	30.135,20	0,00	Específica	0,00	0,00	0,00	0,00	0	30.135,20
	1987	301 06 01	6	2002	218.807,59	0,00	Geral	0,00	0,00	0,00	0,00	0	218.807,59
	1987	301 06 01	12	2008	111.614,23	0,00	Geral	0,00	0,00	0,00	0,00	0	111.614,23
	1987	301 06 01	1	2011	0,00	0,00	Geral	0,00	0,00	0,00	0,00	0	0,00
	1987	301 06 01	1	2013	220.110,00	0,00	Geral	0,00	0,00	0,00	0,00	0	220.110,00
	1987	301 06 01	1	2016	3.356,91	0,00	Geral	0,00	0,00	0,00	0,00	0	3.356,91
	1987	301 07 04	1	2008	0,00	0,00	Geral	0,00	0,00	0,00	0,00	0	0,00
	1987	301 07 04	1	2009	3.490,00	0,00	Geral	0,00	0,00	0,00	0,00	0	3.490,00
	1987	301 07 04	4	2013	0,00	0,00	Geral	0,00	0,00	0,00	0,00	0	0,00
	1987	301 07 04	2	2016	5.682,50	0,00	Geral	0,00	0,00	0,00	0,00	0	5.682,50
	1987	302 01 05	2	2002	0,00	0,00	Geral	0,00	0,00	0,00	0,00	0	0,00
	1987	302 01 05	11	2008	0,00	0,00	Geral	0,00	0,00	0,00	0,00	0	0,00
	1987	302 01 05	1	2010	0,00	0,00	Geral	0,00	0,00	0,00	0,00	0	0,00
	1987	302 01 05	14	2013	207,03	0,00	Geral	0,00	0,00	0,00	0,00	0	207,03
	1987	302 01 05	5	2016	0,00	0,00	Geral	0,00	0,00	0,00	0,00	0	0,00
	1988	301 06 01	4	2002	1.894.312,50	0,00	Geral	0,00	0,00	0,00	0,00	0	1.894.312,50
	1988	301 06 01	57	2010	3.532.719,31	0,00	Geral	0,00	0,00	0,00	0,00	0	3.532.719,31
	1988	301 06 01	32	2011	214.019,73	0,00	Geral	0,00	0,00	0,00	0,00	0	214.019,73
	1988	301 06 01	24	2013	1.235.442,95	0,00	Geral	0,00	0,00	0,00	0,00	0	1.235.442,95

Município de Cascais

Mapa síntese por conta

Ano: 2017

Classificação patrimonial	Ano início utilização	GH	Nº de bens	Ano económico	Valor bruto	Taxa	Tipo de Taxa	Amortizações de exercícios anteriores	Amortizações extraordinárias	Amortizações do exercício	Amortizações acumuladas	Anos de vida esperada	Valor patrimonial líquido
421													
	1988	301 06 01	1	2014	140.662,50	0,00	Geral	0,00	0,00	0,00	0,00	0	140.662,50
	1988	301 06 01	1	2016	7.095,60	0,00	Geral	0,00	0,00	0,00	0,00	0	7.095,60
	1988	301 06 01	1	2017	24.743,54	0,00	Geral	0,00	0,00	0,00	0,00	0	24.743,54
	1988	301 06 02	1	2009	1.204.420,00	0,00	Geral	0,00	0,00	0,00	0,00	0	1.204.420,00
	1988	301 06 02	7	2013	1.479.224,30	0,00	Geral	0,00	0,00	0,00	0,00	0	1.479.224,30
	1988	301 06 02	2	2014	0,00	0,00	Geral	0,00	0,00	0,00	0,00	0	0,00
	1988	301 07 04	1	2008	0,00	0,00	Geral	0,00	0,00	0,00	0,00	0	0,00
	1988	301 07 04	1	2009	0,00	0,00	Geral	0,00	0,00	0,00	0,00	0	0,00
	1988	301 07 04	1	2010	0,00	0,00	Geral	0,00	0,00	0,00	0,00	0	0,00
	1988	301 07 04	21	2013	0,00	0,00	Geral	0,00	0,00	0,00	0,00	0	0,00
	1988	301 07 04	1	2016	1.125,00	0,00	Geral	0,00	0,00	0,00	0,00	0	1.125,00
	1988	301 08 06	1	2013	0,00	0,00	Geral	0,00	0,00	0,00	0,00	0	0,00
	1988	302 01 04	1	2013	0,00	0,00	Geral	0,00	0,00	0,00	0,00	0	0,00
	1988	302 01 05	3	2008	0,00	0,00	Geral	0,00	0,00	0,00	0,00	0	0,00
	1988	302 01 05	44	2013	0,00	0,00	Geral	0,00	0,00	0,00	0,00	0	0,00
	1988	302 01 05	1	2015	53,59	0,00	Geral	0,00	0,00	0,00	0,00	0	53,59
	1988	302 01 06	2	2013	3.860,00	0,00	Geral	0,00	0,00	0,00	0,00	0	3.860,00
	1989	301 06 01	1	2013	72.987,48	0,00	Específica	0,00	0,00	0,00	0,00	0	72.987,48
	1989	301 06 01	8	2002	816.254,10	0,00	Geral	0,00	0,00	0,00	0,00	0	816.254,10
	1989	301 06 01	4	2010	275.415,03	0,00	Geral	0,00	0,00	0,00	0,00	0	275.415,03

Município de Cascais

Mapa síntese por conta

Ano: 2017

Classificação patrimonial	Ano início utilização	GH	Nº de bens	Ano económico	Valor bruto	Taxa	Tipo de Taxa	Amortizações de exercícios anteriores	Amortizações extraordinárias	Amortizações do exercício	Amortizações acumuladas	Anos de vida esperada	Valor patrimonial líquido
421													
	1989	301 06 01	1	2011	37.932,86	0,00	Geral	0,00	0,00	0,00	0,00	0	37.932,86
	1989	301 06 01	7	2013	1.640.280,00	0,00	Geral	0,00	0,00	0,00	0,00	0	1.640.280,00
	1989	301 06 01	1	2014	317.287,50	0,00	Geral	0,00	0,00	0,00	0,00	0	317.287,50
	1989	301 06 01	1	2017	0,00	0,00	Geral	0,00	0,00	0,00	0,00	0	0,00
	1989	301 06 02	5	2013	1.735.100,00	0,00	Geral	0,00	0,00	0,00	0,00	0	1.735.100,00
	1989	301 07 04	4	2013	0,00	0,00	Geral	0,00	0,00	0,00	0,00	0	0,00
	1989	301 07 04	1	2017	121.286,00	0,00	Geral	0,00	0,00	0,00	0,00	0	121.286,00
	1989	302 01 05	2	2010	0,00	0,00	Geral	0,00	0,00	0,00	0,00	0	0,00
	1989	302 01 05	6	2013	0,00	0,00	Geral	0,00	0,00	0,00	0,00	0	0,00
	1990	301 06 01	1	2013	55.940,65	0,00	Geral	0,00	0,00	0,00	0,00	0	55.940,65
	1990	301 07 04	2	2010	0,00	0,00	Geral	0,00	0,00	0,00	0,00	0	0,00
	1990	301 07 04	4	2016	7.331,50	0,00	Geral	0,00	0,00	0,00	0,00	0	7.331,50
	1990	302 01 05	1	2002	1.875,00	0,00	Geral	0,00	0,00	0,00	0,00	0	1.875,00
	1990	302 01 05	2	2013	4.615,50	0,00	Geral	0,00	0,00	0,00	0,00	0	4.615,50
	1990	302 01 05	4	2016	0,00	0,00	Geral	0,00	0,00	0,00	0,00	0	0,00
	1990	302 01 99	1	2017	0,00	0,00	Geral	0,00	0,00	0,00	0,00	0	0,00
	1991	301 06 01	2	2002	395.125,00	0,00	Geral	0,00	0,00	0,00	0,00	0	395.125,00
	1991	301 06 01	1	2012	327.687,11	0,00	Geral	0,00	0,00	0,00	0,00	0	327.687,11
	1991	301 07 04	1	2013	0,00	0,00	Geral	0,00	0,00	0,00	0,00	0	0,00
	1991	301 07 04	1	2016	712,50	0,00	Geral	0,00	0,00	0,00	0,00	0	712,50

Município de Cascais

Mapa síntese por conta

Ano: 2017

Classificação patrimonial	Ano início utilização	GH	Nº de bens	Ano económico	Valor bruto	Taxa	Tipo de Taxa	Amortizações de exercícios anteriores	Amortizações extraordinárias	Amortizações do exercício	Amortizações acumuladas	Anos de vida esperada	Valor patrimonial líquido
421													
	1991	301 07 04	1	2017	42.040,00	0,00	Geral	0,00	0,00	0,00	0,00	0	42.040,00
	1991	302 01 05	1	2009	4.988,11	0,00	Geral	0,00	0,00	0,00	0,00	0	4.988,11
	1991	302 01 05	1	2011	0,00	0,00	Geral	0,00	0,00	0,00	0,00	0	0,00
	1991	302 01 05	1	2017	22.745,18	0,00	Geral	0,00	0,00	0,00	0,00	0	22.745,18
	1992	301 06 01	2	2012	2.121.010,61	0,00	Geral	0,00	0,00	0,00	0,00	0	2.121.010,61
	1992	302 01 05	2	2008	0,00	0,00	Geral	0,00	0,00	0,00	0,00	0	0,00
	1992	302 01 05	1	2016	0,00	0,00	Geral	0,00	0,00	0,00	0,00	0	0,00
	1993	301 06 01	21	2007	230.623,08	0,00	Específica	0,00	0,00	0,00	0,00	0	230.623,08
	1993	301 06 01	28	2007	307.571,45	0,00	Geral	0,00	0,00	0,00	0,00	0	307.571,45
	1993	301 06 01	44	2008	481.931,48	0,00	Geral	0,00	0,00	0,00	0,00	0	481.931,48
	1993	301 06 01	7	2017	71.777,02	0,00	Geral	0,00	0,00	0,00	0,00	0	71.777,02
	1993	302 01 05	1	2009	0,00	0,00	Geral	0,00	0,00	0,00	0,00	0	0,00
	1994	301 06 01	1	2013	4.120,00	0,00	Específica	0,00	0,00	0,00	0,00	0	4.120,00
	1994	301 06 01	13	2008	137.946,48	0,00	Geral	0,00	0,00	0,00	0,00	0	137.946,48
	1994	301 06 01	1	2016	0,00	0,00	Geral	0,00	0,00	0,00	0,00	0	0,00
	1994	302 01 05	1	2017	39,31	0,00	Geral	0,00	0,00	0,00	0,00	0	39,31
	1995	301 06 01	3	2010	1.033.518,03	0,00	Geral	0,00	0,00	0,00	0,00	0	1.033.518,03
	1995	302 01 05	1	2010	0,00	0,00	Geral	0,00	0,00	0,00	0,00	0	0,00
	1996	301 07 04	1	2008	0,00	0,00	Geral	0,00	0,00	0,00	0,00	0	0,00
	1996	301 07 04	2	2015	245.982,18	0,00	Geral	0,00	0,00	0,00	0,00	0	245.982,18

Município de Cascais

Mapa síntese por conta

Ano: 2017

Classificação patrimonial	Ano início utilização	GH	Nº de bens	Ano económico	Valor bruto	Taxa	Tipo de Taxa	Amortizações de exercícios anteriores	Amortizações extraordinárias	Amortizações do exercício	Amortizações acumuladas	Anos de vida esperada	Valor patrimonial líquido
421													
	1996	302 01 05	1	2010	0,00	0,00	Geral	0,00	0,00	0,00	0,00	0	0,00
	1996	302 01 05	1	2013	6,79	0,00	Geral	0,00	0,00	0,00	0,00	0	6,79
	1997	301 06 01	5	2002	122.462,65	0,00	Geral	0,00	0,00	0,00	0,00	0	122.462,65
	1997	301 06 01	8	2010	27.432,85	0,00	Geral	0,00	0,00	0,00	0,00	0	27.432,85
	1997	301 06 01	1	2017	19.033,84	0,00	Geral	0,00	0,00	0,00	0,00	0	19.033,84
	1997	301 07 02	1	2012	554.786,09	0,00	Geral	0,00	0,00	0,00	0,00	0	554.786,09
	1997	301 07 04	1	2011	130.517,91	0,00	Geral	0,00	0,00	0,00	0,00	0	130.517,91
	1997	301 07 04	1	2012	0,00	0,00	Geral	0,00	0,00	0,00	0,00	0	0,00
	1997	302 01 05	2	2016	0,00	0,00	Geral	0,00	0,00	0,00	0,00	0	0,00
	1998	301 06 01	10	2002	729.980,64	0,00	Geral	0,00	0,00	0,00	0,00	0	729.980,64
	1998	301 06 01	2	2009	2.267.776,86	0,00	Geral	0,00	0,00	0,00	0,00	0	2.267.776,86
	1998	301 06 01	1	2011	0,00	0,00	Geral	0,00	0,00	0,00	0,00	0	0,00
	1998	301 06 01	88	2012	912.557,04	0,00	Geral	0,00	0,00	0,00	0,00	0	912.557,04
	1998	301 06 01	1	2013	9.730,00	0,00	Geral	0,00	0,00	0,00	0,00	0	9.730,00
	1998	301 06 01	11	2016	109.608,15	0,00	Geral	0,00	0,00	0,00	0,00	0	109.608,15
	1998	301 06 02	1	2009	2.859.750,00	0,00	Geral	0,00	0,00	0,00	0,00	0	2.859.750,00
	1998	301 06 02	1	2013	138.890,00	0,00	Geral	0,00	0,00	0,00	0,00	0	138.890,00
	1998	301 07 02	1	2009	36.568,92	0,00	Geral	0,00	0,00	0,00	0,00	0	36.568,92
	1998	301 07 02	1	2016	106,34	0,00	Geral	0,00	0,00	0,00	0,00	0	106,34
	1998	301 07 04	5	2009	439.836,16	0,00	Geral	0,00	0,00	0,00	0,00	0	439.836,16

Município de Cascais

Mapa síntese por conta

Ano: 2017

Classificação patrimonial	Ano início utilização	GH	Nº de bens	Ano económico	Valor bruto	Taxa	Tipo de Taxa	Amortizações de exercícios anteriores	Amortizações extraordinárias	Amortizações do exercício	Amortizações acumuladas	Anos de vida esperada	Valor patrimonial líquido
421													
	1998	301 07 04	1	2012	13.180,45	0,00	Geral	0,00	0,00	0,00	0,00	0	13.180,45
	1998	301 07 04	1	2015	13.725,00	0,00	Geral	0,00	0,00	0,00	0,00	0	13.725,00
	1998	302 01 05	1	2011	0,00	0,00	Geral	0,00	0,00	0,00	0,00	0	0,00
	1999	301 06 01	14	2002	644.981,06	0,00	Geral	0,00	0,00	0,00	0,00	0	644.981,06
	1999	301 06 01	1	2010	1.691.680,00	0,00	Geral	0,00	0,00	0,00	0,00	0	1.691.680,00
	1999	301 06 01	103	2012	1.130.376,60	0,00	Geral	0,00	0,00	0,00	0,00	0	1.130.376,60
	1999	301 06 01	1	2013	2.634.000,00	0,00	Geral	0,00	0,00	0,00	0,00	0	2.634.000,00
	1999	301 06 01	2	2016	287.351,50	0,00	Geral	0,00	0,00	0,00	0,00	0	287.351,50
	1999	301 06 01	1	2017	15.935,66	0,00	Geral	0,00	0,00	0,00	0,00	0	15.935,66
	1999	301 07 02	1	2016	32.203,49	0,00	Geral	0,00	0,00	0,00	0,00	0	32.203,49
	1999	301 07 04	1	2002	1.748.184,24	0,00	Geral	0,00	0,00	0,00	0,00	0	1.748.184,24
	1999	301 07 04	3	2013	0,00	0,00	Geral	0,00	0,00	0,00	0,00	0	0,00
	1999	301 07 04	2	2016	10,18	0,00	Geral	0,00	0,00	0,00	0,00	0	10,18
	1999	301 07 04	2	2017	5.563,72	0,00	Geral	0,00	0,00	0,00	0,00	0	5.563,72
	2000	301 06 01	1	2011	1.666.374,00	0,00	Específica	0,00	0,00	0,00	0,00	0	1.666.374,00
	2000	301 06 01	3	2002	74.080,09	0,00	Geral	0,00	0,00	0,00	0,00	0	74.080,09
	2000	301 06 01	3	2009	1.036.023,75	0,00	Geral	0,00	0,00	0,00	0,00	0	1.036.023,75
	2000	301 06 01	1	2011	5.350,00	0,00	Geral	0,00	0,00	0,00	0,00	0	5.350,00
	2000	301 06 01	57	2012	1.195.838,03	0,00	Geral	0,00	0,00	0,00	0,00	0	1.195.838,03
	2000	301 06 01	8	2015	185.254,02	0,00	Geral	0,00	0,00	0,00	0,00	0	185.254,02

Município de Cascais

Mapa síntese por conta

Ano: 2017

Classificação patrimonial	Ano início utilização	GH	Nº de bens	Ano económico	Valor bruto	Taxa	Tipo de Taxa	Amortizações de exercícios anteriores	Amortizações extraordinárias	Amortizações do exercício	Amortizações acumuladas	Anos de vida esperada	Valor patrimonial líquido
421													
	2000	301 07 02	1	2011	0,00	0,00	Geral	0,00	0,00	0,00	0,00	0	0,00
	2000	301 07 04	1	2017	0,00	0,00	Específica	0,00	0,00	0,00	0,00	0	0,00
	2000	301 07 04	2	2002	44.028,51	0,00	Geral	0,00	0,00	0,00	0,00	0	44.028,51
	2000	301 07 04	1	2011	0,00	0,00	Geral	0,00	0,00	0,00	0,00	0	0,00
	2000	301 07 04	19	2015	934.799,93	0,00	Geral	0,00	0,00	0,00	0,00	0	934.799,93
	2000	301 07 04	4	2016	3.397,18	0,00	Geral	0,00	0,00	0,00	0,00	0	3.397,18
	2000	301 07 04	1	2017	5.666,34	0,00	Geral	0,00	0,00	0,00	0,00	0	5.666,34
	2000	302 01 05	1	2010	0,00	0,00	Geral	0,00	0,00	0,00	0,00	0	0,00
	2000	302 01 05	1	2011	0,00	0,00	Geral	0,00	0,00	0,00	0,00	0	0,00
	2000	302 01 05	10	2016	9.527,04	0,00	Geral	0,00	0,00	0,00	0,00	0	9.527,04
	2000	302 01 06	1	2016	32.421,86	0,00	Geral	0,00	0,00	0,00	0,00	0	32.421,86
	2001	301 06 01	2	2002	935.246,06	0,00	Específica	0,00	0,00	0,00	0,00	0	935.246,06
	2001	301 06 01	1	2011	423.479,41	0,00	Específica	0,00	0,00	0,00	0,00	0	423.479,41
	2001	301 06 01	45	2002	1.132.607,24	0,00	Geral	0,00	0,00	0,00	0,00	0	1.132.607,24
	2001	301 06 01	2	2010	156.214,53	0,00	Geral	0,00	0,00	0,00	0,00	0	156.214,53
	2001	301 06 01	1	2011	7.202.641,63	0,00	Geral	0,00	0,00	0,00	0,00	0	7.202.641,63
	2001	301 06 01	41	2012	1.329.023,32	0,00	Geral	0,00	0,00	0,00	0,00	0	1.329.023,32
	2001	301 06 01	1	2016	60.080,21	0,00	Geral	0,00	0,00	0,00	0,00	0	60.080,21
	2001	301 06 02	1	2016	13.736,89	0,00	Geral	0,00	0,00	0,00	0,00	0	13.736,89
	2001	301 07 02	3	2002	126.918,75	0,00	Geral	0,00	0,00	0,00	0,00	0	126.918,75

Município de Cascais

Mapa síntese por conta

Ano: 2017

Classificação patrimonial	Ano início utilização	GH	Nº de bens	Ano económico	Valor bruto	Taxa	Tipo de Taxa	Amortizações de exercícios anteriores	Amortizações extraordinárias	Amortizações do exercício	Amortizações acumuladas	Anos de vida esperada	Valor patrimonial líquido
421													
	2001	301 07 02	1	2016	2.775,00	0,00	Geral	0,00	0,00	0,00	0,00	0	2.775,00
	2001	301 07 04	16	2002	0,00	0,00	Geral	0,00	0,00	0,00	0,00	0	0,00
	2001	301 07 04	1	2013	71.460,00	0,00	Geral	0,00	0,00	0,00	0,00	0	71.460,00
	2001	301 07 04	8	2015	975.348,76	0,00	Geral	0,00	0,00	0,00	0,00	0	975.348,76
	2001	301 07 04	24	2016	258.455,63	0,00	Geral	0,00	0,00	0,00	0,00	0	258.455,63
	2001	301 07 04	1	2017	1,31	0,00	Geral	0,00	0,00	0,00	0,00	0	1,31
	2001	302 01 05	19	2002	68.250,00	0,00	Geral	0,00	0,00	0,00	0,00	0	68.250,00
	2001	302 01 05	1	2011	0,00	0,00	Geral	0,00	0,00	0,00	0,00	0	0,00
	2001	302 01 05	6	2016	6.434,49	0,00	Geral	0,00	0,00	0,00	0,00	0	6.434,49
	2001	302 01 05	1	2017	40.901,43	0,00	Geral	0,00	0,00	0,00	0,00	0	40.901,43
	2002	301 06 01	10	2002	387.747,33	0,00	Geral	0,00	0,00	0,00	0,00	0	387.747,33
	2002	301 06 01	1	2009	0,00	0,00	Geral	0,00	0,00	0,00	0,00	0	0,00
	2002	301 06 01	1	2010	191.930,00	0,00	Geral	0,00	0,00	0,00	0,00	0	191.930,00
	2002	301 06 01	14	2012	657.551,75	0,00	Geral	0,00	0,00	0,00	0,00	0	657.551,75
	2002	301 06 01	2	2015	253.125,00	0,00	Geral	0,00	0,00	0,00	0,00	0	253.125,00
	2002	301 06 01	1	2016	158.943,93	0,00	Geral	0,00	0,00	0,00	0,00	0	158.943,93
	2002	301 06 01	1	2017	104.340,00	0,00	Geral	0,00	0,00	0,00	0,00	0	104.340,00
	2002	301 07 02	1	2016	10.875,00	0,00	Geral	0,00	0,00	0,00	0,00	0	10.875,00
	2002	301 07 04	3	2011	474.579,00	0,00	Específica	0,00	0,00	0,00	0,00	0	474.579,00
	2002	301 07 04	2	2002	101.392,87	0,00	Geral	0,00	0,00	0,00	0,00	0	101.392,87

Município de Cascais

Mapa síntese por conta

Ano: 2017

Classificação patrimonial	Ano início utilização	GH	Nº de bens	Ano económico	Valor bruto	Taxa	Tipo de Taxa	Amortizações de exercícios anteriores	Amortizações extraordinárias	Amortizações do exercício	Amortizações acumuladas	Anos de vida esperada	Valor patrimonial líquido
421													
	2002	301 07 04	1	2009	4.987,98	0,00	Geral	0,00	0,00	0,00	0,00	0	4.987,98
	2002	301 07 04	1	2011	187.259,00	0,00	Geral	0,00	0,00	0,00	0,00	0	187.259,00
	2002	301 07 04	1	2012	43,81	0,00	Geral	0,00	0,00	0,00	0,00	0	43,81
	2002	301 07 04	2	2015	18.354,00	0,00	Geral	0,00	0,00	0,00	0,00	0	18.354,00
	2002	301 07 04	10	2016	199.365,00	0,00	Geral	0,00	0,00	0,00	0,00	0	199.365,00
	2002	302 01 05	1	2002	0,00	0,00	Geral	0,00	0,00	0,00	0,00	0	0,00
	2002	302 01 05	3	2016	0,00	0,00	Geral	0,00	0,00	0,00	0,00	0	0,00
	2002	302 01 06	1	2002	81.750,00	0,00	Geral	0,00	0,00	0,00	0,00	0	81.750,00
	2003	301 06 01	5	2011	54.135,94	0,00	Específica	0,00	0,00	0,00	0,00	0	54.135,94
	2003	301 06 01	11	2003	8.546.818,75	0,00	Geral	0,00	0,00	0,00	0,00	0	8.546.818,75
	2003	301 06 01	1	2009	40.000,00	0,00	Geral	0,00	0,00	0,00	0,00	0	40.000,00
	2003	301 06 01	118	2011	1.512.578,86	0,00	Geral	0,00	0,00	0,00	0,00	0	1.512.578,86
	2003	301 06 01	3	2012	1.159.387,50	0,00	Geral	0,00	0,00	0,00	0,00	0	1.159.387,50
	2003	301 06 01	3	2013	34.832,90	0,00	Geral	0,00	0,00	0,00	0,00	0	34.832,90
	2003	301 06 01	1	2014	219.000,00	0,00	Geral	0,00	0,00	0,00	0,00	0	219.000,00
	2003	301 06 01	3	2015	1.530.240,00	0,00	Geral	0,00	0,00	0,00	0,00	0	1.530.240,00
	2003	301 06 01	13	2016	806.111,15	0,00	Geral	0,00	0,00	0,00	0,00	0	806.111,15
	2003	301 07 04	2	2011	435.154,67	0,00	Geral	0,00	0,00	0,00	0,00	0	435.154,67
	2003	301 07 04	1	2013	119.711,50	0,00	Geral	0,00	0,00	0,00	0,00	0	119.711,50
	2003	301 07 04	2	2015	3.315,00	0,00	Geral	0,00	0,00	0,00	0,00	0	3.315,00

Município de Cascais

Mapa síntese por conta

Ano: 2017

Classificação patrimonial	Ano início utilização	GH	Nº de bens	Ano económico	Valor bruto	Taxa	Tipo de Taxa	Amortizações de exercícios anteriores	Amortizações extraordinárias	Amortizações do exercício	Amortizações acumuladas	Anos de vida esperada	Valor patrimonial líquido
421													
	2003	301 07 04	2	2016	112.992,00	0,00	Geral	0,00	0,00	0,00	0,00	0	112.992,00
	2003	301 07 04	1	2017	156.871,00	0,00	Geral	0,00	0,00	0,00	0,00	0	156.871,00
	2003	302 01 05	1	2015	248,50	0,00	Geral	0,00	0,00	0,00	0,00	0	248,50
	2004	301 06 01	7	2004	91.669,76	0,00	Específica	0,00	0,00	0,00	0,00	0	91.669,76
	2004	301 06 01	32	2004	2.387.289,62	0,00	Geral	0,00	0,00	0,00	0,00	0	2.387.289,62
	2004	301 06 01	2	2010	33.604,63	0,00	Geral	0,00	0,00	0,00	0,00	0	33.604,63
	2004	301 06 01	96	2011	1.176.848,21	0,00	Geral	0,00	0,00	0,00	0,00	0	1.176.848,21
	2004	301 06 01	57	2012	743.860,17	0,00	Geral	0,00	0,00	0,00	0,00	0	743.860,17
	2004	301 07 04	1	2004	49.050,00	0,00	Específica	0,00	0,00	0,00	0,00	0	49.050,00
	2004	301 07 04	207	2004	1.786.202,35	0,00	Geral	0,00	0,00	0,00	0,00	0	1.786.202,35
	2004	301 07 04	1	2014	0,00	0,00	Geral	0,00	0,00	0,00	0,00	0	0,00
	2004	301 07 04	2	2015	1.872,30	0,00	Geral	0,00	0,00	0,00	0,00	0	1.872,30
	2004	301 07 04	7	2016	23.424,42	0,00	Geral	0,00	0,00	0,00	0,00	0	23.424,42
	2004	301 07 04	2	2017	140,20	0,00	Geral	0,00	0,00	0,00	0,00	0	140,20
	2004	302 01 05	147	2004	374.404,87	0,00	Geral	0,00	0,00	0,00	0,00	0	374.404,87
	2004	302 01 05	23	2016	0,00	0,00	Geral	0,00	0,00	0,00	0,00	0	0,00
	2005	301 06 01	3	2011	37.611,15	0,00	Específica	0,00	0,00	0,00	0,00	0	37.611,15
	2005	301 06 01	2	2005	643.858,57	0,00	Geral	0,00	0,00	0,00	0,00	0	643.858,57
	2005	301 06 01	36	2009	325.415,62	0,00	Geral	0,00	0,00	0,00	0,00	0	325.415,62
	2005	301 06 01	1	2010	65.460,00	0,00	Geral	0,00	0,00	0,00	0,00	0	65.460,00

Município de Cascais

Mapa síntese por conta

Ano: 2017

Classificação patrimonial	Ano início utilização	GH	Nº de bens	Ano económico	Valor bruto	Taxa	Tipo de Taxa	Amortizações de exercícios anteriores	Amortizações extraordinárias	Amortizações do exercício	Amortizações acumuladas	Anos de vida esperada	Valor patrimonial líquido
421													
	2005	301 06 01	229	2011	2.684.594,43	0,00	Geral	0,00	0,00	0,00	0,00	0	2.684.594,43
	2005	301 06 01	19	2012	249.329,34	0,00	Geral	0,00	0,00	0,00	0,00	0	249.329,34
	2005	301 06 01	4	2013	46.680,17	0,00	Geral	0,00	0,00	0,00	0,00	0	46.680,17
	2005	301 06 02	1	2009	54.070,00	0,00	Geral	0,00	0,00	0,00	0,00	0	54.070,00
	2005	301 07 02	2	2005	2.400,00	0,00	Geral	0,00	0,00	0,00	0,00	0	2.400,00
	2005	301 07 02	1	2009	1.760,00	0,00	Geral	0,00	0,00	0,00	0,00	0	1.760,00
	2005	301 07 02	1	2010	0,00	0,00	Geral	0,00	0,00	0,00	0,00	0	0,00
	2005	301 07 04	52	2005	1.102.641,11	0,00	Geral	0,00	0,00	0,00	0,00	0	1.102.641,11
	2005	301 07 04	5	2009	8.770,00	0,00	Geral	0,00	0,00	0,00	0,00	0	8.770,00
	2005	301 07 04	4	2010	0,00	0,00	Geral	0,00	0,00	0,00	0,00	0	0,00
	2005	301 07 04	10	2016	0,00	0,00	Geral	0,00	0,00	0,00	0,00	0	0,00
	2005	301 07 04	1	2017	360,60	0,00	Geral	0,00	0,00	0,00	0,00	0	360,60
	2005	302 01 05	31	2005	263.686,65	0,00	Geral	0,00	0,00	0,00	0,00	0	263.686,65
	2005	302 01 05	1	2010	0,00	0,00	Geral	0,00	0,00	0,00	0,00	0	0,00
	2005	302 01 05	28	2016	0,00	0,00	Geral	0,00	0,00	0,00	0,00	0	0,00
	2005	302 01 06	2	2005	0,00	0,00	Geral	0,00	0,00	0,00	0,00	0	0,00
	2006	301 06 01	4	2009	798.620,00	0,00	Geral	0,00	0,00	0,00	0,00	0	798.620,00
	2006	301 06 01	5	2010	1.861.065,00	0,00	Geral	0,00	0,00	0,00	0,00	0	1.861.065,00
	2006	301 07 02	1	2009	7.560,00	0,00	Geral	0,00	0,00	0,00	0,00	0	7.560,00
	2006	301 07 04	16	2009	236.880,00	0,00	Geral	0,00	0,00	0,00	0,00	0	236.880,00

Município de Cascais

Mapa síntese por conta

Ano: 2017

Classificação patrimonial	Ano início utilização	GH	Nº de bens	Ano económico	Valor bruto	Taxa	Tipo de Taxa	Amortizações de exercícios anteriores	Amortizações extraordinárias	Amortizações do exercício	Amortizações acumuladas	Anos de vida esperada	Valor patrimonial líquido
421													
	2006	301 07 04	5	2010	461.130,00	0,00	Geral	0,00	0,00	0,00	0,00	0	461.130,00
	2006	302 01 05	2	2009	1.000,00	0,00	Geral	0,00	0,00	0,00	0,00	0	1.000,00
	2006	302 01 05	4	2010	0,00	0,00	Geral	0,00	0,00	0,00	0,00	0	0,00
	2007	301 06 01	1	2002	0,00	0,00	Específica	0,00	0,00	0,00	0,00	0	0,00
	2007	301 06 01	7	2004	971.153,62	0,00	Específica	0,00	0,00	0,00	0,00	0	971.153,62
	2007	301 06 01	7	2005	339.444,88	0,00	Específica	0,00	0,00	0,00	0,00	0	339.444,88
	2007	301 06 01	3	2007	259.942,50	0,00	Geral	0,00	0,00	0,00	0,00	0	259.942,50
	2007	301 06 01	3	2008	452.770,00	0,00	Geral	0,00	0,00	0,00	0,00	0	452.770,00
	2007	301 06 01	1	2009	72.300,00	0,00	Geral	0,00	0,00	0,00	0,00	0	72.300,00
	2007	301 07 04	5	2005	52.387,61	0,00	Específica	0,00	0,00	0,00	0,00	0	52.387,61
	2007	301 07 04	18	2007	605.183,76	0,00	Geral	0,00	0,00	0,00	0,00	0	605.183,76
	2007	302 01 05	3	2007	0,00	0,00	Geral	0,00	0,00	0,00	0,00	0	0,00
	2007	302 01 05	1	2009	0,00	0,00	Geral	0,00	0,00	0,00	0,00	0	0,00
	2008	301 06 01	9	2002	430.376,27	0,00	Específica	0,00	0,00	0,00	0,00	0	430.376,27
	2008	301 06 01	6	2004	11.560,25	0,00	Específica	0,00	0,00	0,00	0,00	0	11.560,25
	2008	301 06 01	2	2008	1.748.145,36	0,00	Específica	0,00	0,00	0,00	0,00	0	1.748.145,36
	2008	301 06 01	40	2008	2.160.264,48	0,00	Geral	0,00	0,00	0,00	0,00	0	2.160.264,48
	2008	301 06 01	4	2009	165.837,50	0,00	Geral	0,00	0,00	0,00	0,00	0	165.837,50
	2008	301 06 02	1	2002	56,52	0,00	Específica	0,00	0,00	0,00	0,00	0	56,52
	2008	301 07 02	1	2002	1.119.247,50	0,00	Específica	0,00	0,00	0,00	0,00	0	1.119.247,50

Município de Cascais

Mapa síntese por conta

Ano: 2017

Classificação patrimonial	Ano início utilização	GH	Nº de bens	Ano económico	Valor bruto	Taxa	Tipo de Taxa	Amortizações de exercícios anteriores	Amortizações extraordinárias	Amortizações do exercício	Amortizações acumuladas	Anos de vida esperada	Valor patrimonial líquido
421													
	2008	301 07 02	1	2005	520,00	0,00	Específica	0,00	0,00	0,00	0,00	0	520,00
	2008	301 07 02	1	2008	3.850,00	0,00	Geral	0,00	0,00	0,00	0,00	0	3.850,00
	2008	301 07 04	8	2002	595.354,96	0,00	Específica	0,00	0,00	0,00	0,00	0	595.354,96
	2008	301 07 04	2	2004	0,00	0,00	Específica	0,00	0,00	0,00	0,00	0	0,00
	2008	301 07 04	12	2008	1.769.852,92	0,00	Geral	0,00	0,00	0,00	0,00	0	1.769.852,92
	2008	301 07 04	2	2009	535.530,00	0,00	Geral	0,00	0,00	0,00	0,00	0	535.530,00
	2008	301 07 04	1	2015	0,00	0,00	Geral	0,00	0,00	0,00	0,00	0	0,00
	2008	301 07 04	1	2016	30.850,00	0,00	Geral	0,00	0,00	0,00	0,00	0	30.850,00
	2008	302 01 05	1	2002	49.530,00	0,00	Específica	0,00	0,00	0,00	0,00	0	49.530,00
	2008	302 01 05	1	2008	4,78	0,00	Específica	0,00	0,00	0,00	0,00	0	4,78
	2008	302 01 05	1	2008	600,00	0,00	Geral	0,00	0,00	0,00	0,00	0	600,00
	2009	301 06 01	1	2003	0,00	0,00	Específica	0,00	0,00	0,00	0,00	0	0,00
	2009	301 06 01	1	2004	96.176,22	0,00	Específica	0,00	0,00	0,00	0,00	0	96.176,22
	2009	301 06 01	1	2013	0,00	0,00	Específica	0,00	0,00	0,00	0,00	0	0,00
	2009	301 06 01	204	2009	1.913.433,60	0,00	Geral	0,00	0,00	0,00	0,00	0	1.913.433,60
	2009	301 06 01	3	2010	133.660,00	0,00	Geral	0,00	0,00	0,00	0,00	0	133.660,00
	2009	301 06 01	1	2011	3.620,00	0,00	Geral	0,00	0,00	0,00	0,00	0	3.620,00
	2009	301 07 02	2	2005	1.880,00	0,00	Específica	0,00	0,00	0,00	0,00	0	1.880,00
	2009	301 07 04	3	2002	418.339,33	0,00	Específica	0,00	0,00	0,00	0,00	0	418.339,33
	2009	301 07 04	1	2004	33.057,85	0,00	Específica	0,00	0,00	0,00	0,00	0	33.057,85

Município de Cascais

Mapa síntese por conta

Ano: 2017

Classificação patrimonial	Ano início utilização	GH	Nº de bens	Ano económico	Valor bruto	Taxa	Tipo de Taxa	Amortizações de exercícios anteriores	Amortizações extraordinárias	Amortizações do exercício	Amortizações acumuladas	Anos de vida esperada	Valor patrimonial líquido
421													
	2009	301 07 04	2	2009	112.980,00	0,00	Geral	0,00	0,00	0,00	0,00	0	112.980,00
	2009	301 07 04	1	2016	60.000,00	0,00	Geral	0,00	0,00	0,00	0,00	0	60.000,00
	2009	302 01 05	1	2009	1.077.450,00	0,00	Geral	0,00	0,00	0,00	0,00	0	1.077.450,00
	2009	302 01 05	1	2013	20.322,46	0,00	Geral	0,00	0,00	0,00	0,00	0	20.322,46
	2010	301 06 01	1	2004	8.496,89	0,00	Específica	0,00	0,00	0,00	0,00	0	8.496,89
	2010	301 06 01	2	2004	4.970.652,67	0,00	Geral	0,00	0,00	0,00	0,00	0	4.970.652,67
	2010	301 06 01	67	2010	1.287.587,43	0,00	Geral	0,00	0,00	0,00	0,00	0	1.287.587,43
	2010	301 06 01	2	2011	115.725,40	0,00	Geral	0,00	0,00	0,00	0,00	0	115.725,40
	2010	301 06 01	1	2015	201.166,75	0,00	Geral	0,00	0,00	0,00	0,00	0	201.166,75
	2010	301 06 01	1	2016	108.039,63	0,00	Geral	0,00	0,00	0,00	0,00	0	108.039,63
	2010	301 06 01	1	2017	211.735,00	0,00	Geral	0,00	0,00	0,00	0,00	0	211.735,00
	2010	301 07 02	1	2012	68.770,00	0,00	Geral	0,00	0,00	0,00	0,00	0	68.770,00
	2010	301 07 04	2	2012	13.390,00	0,00	Geral	0,00	0,00	0,00	0,00	0	13.390,00
	2010	301 07 04	1	2016	65.800,00	0,00	Geral	0,00	0,00	0,00	0,00	0	65.800,00
	2010	302 01 04	1	2010	0,00	0,00	Geral	0,00	0,00	0,00	0,00	0	0,00
	2011	301 06 01	7	2011	118.128,10	0,00	Geral	0,00	0,00	0,00	0,00	0	118.128,10
	2011	301 06 01	41	2012	2.007.878,65	0,00	Geral	0,00	0,00	0,00	0,00	0	2.007.878,65
	2011	301 06 01	1	2013	139.102,50	0,00	Geral	0,00	0,00	0,00	0,00	0	139.102,50
	2011	301 06 01	2	2016	111.760,00	0,00	Geral	0,00	0,00	0,00	0,00	0	111.760,00
	2011	301 07 04	1	2012	44.122,05	0,00	Geral	0,00	0,00	0,00	0,00	0	44.122,05

Município de Cascais

Mapa síntese por conta

Ano: 2017

Classificação patrimonial	Ano início utilização	GH	Nº de bens	Ano económico	Valor bruto	Taxa	Tipo de Taxa	Amortizações de exercícios anteriores	Amortizações extraordinárias	Amortizações do exercício	Amortizações acumuladas	Anos de vida esperada	Valor patrimonial líquido
421													
	2011	301 07 04	1	2013	70.670,00	0,00	Geral	0,00	0,00	0,00	0,00	0	70.670,00
	2012	301 06 01	2	2011	18.245,05	0,00	Específica	0,00	0,00	0,00	0,00	0	18.245,05
	2012	301 06 01	3	2012	300.000,00	0,00	Geral	0,00	0,00	0,00	0,00	0	300.000,00
	2012	301 06 01	2	2013	617.405,00	0,00	Geral	0,00	0,00	0,00	0,00	0	617.405,00
	2012	301 06 01	1	2014	36.170,00	0,00	Geral	0,00	0,00	0,00	0,00	0	36.170,00
	2012	301 07 04	1	2012	31.081,00	0,00	Geral	0,00	0,00	0,00	0,00	0	31.081,00
	2013	301 06 01	2	2013	57.939,98	0,00	Geral	0,00	0,00	0,00	0,00	0	57.939,98
	2013	301 06 01	28	2014	781.488,04	0,00	Geral	0,00	0,00	0,00	0,00	0	781.488,04
	2013	301 07 02	1	2014	308.310,00	0,00	Geral	0,00	0,00	0,00	0,00	0	308.310,00
	2013	301 07 04	1	2014	1.530,00	0,00	Geral	0,00	0,00	0,00	0,00	0	1.530,00
	2013	302 01 04	1	2012	8.898,66	0,00	Específica	0,00	0,00	0,00	0,00	0	8.898,66
	2013	302 01 05	1	2013	0,00	0,00	Geral	0,00	0,00	0,00	0,00	0	0,00
	2014	301 06 01	1	2011	54.198,67	0,00	Específica	0,00	0,00	0,00	0,00	0	54.198,67
	2014	301 06 01	39	2014	559.982,25	0,00	Geral	0,00	0,00	0,00	0,00	0	559.982,25
	2014	301 06 01	5	2015	83.744,80	0,00	Geral	0,00	0,00	0,00	0,00	0	83.744,80
	2014	301 06 01	1	2016	8.625,00	0,00	Geral	0,00	0,00	0,00	0,00	0	8.625,00
	2014	301 07 02	1	2017	24.410,00	0,00	Geral	0,00	0,00	0,00	0,00	0	24.410,00
	2014	301 07 04	2	2017	0,00	0,00	Geral	0,00	0,00	0,00	0,00	0	0,00
	2015	301 06 01	14	2015	4.230.676,18	0,00	Geral	0,00	0,00	0,00	0,00	0	4.230.676,18
	2015	301 06 01	1	2017	0,00	0,00	Geral	0,00	0,00	0,00	0,00	0	0,00

Município de Cascais

Mapa síntese por conta

Ano: 2017

Classificação patrimonial	Ano início utilização	GH	Nº de bens	Ano económico	Valor bruto	Taxa	Tipo de Taxa	Amortizações de exercícios anteriores	Amortizações extraordinárias	Amortizações do exercício	Amortizações acumuladas	Anos de vida esperada	Valor patrimonial líquido
421													
	2015	301 07 04	2	2015	109.380,00	0,00	Específica	0,00	0,00	0,00	0,00	0	109.380,00
	2015	301 07 04	3	2015	1.806.659,00	0,00	Geral	0,00	0,00	0,00	0,00	0	1.806.659,00
	2015	302 01 05	1	2015	98.952,21	0,00	Geral	0,00	0,00	0,00	0,00	0	98.952,21
	2016	301 06 01	8	2016	2.113.342,94	0,00	Geral	0,00	0,00	0,00	0,00	0	2.113.342,94
	2016	301 06 01	1	2017	0,00	0,00	Geral	0,00	0,00	0,00	0,00	0	0,00
	2016	301 07 04	1	2004	4.370,00	0,00	Específica	0,00	0,00	0,00	0,00	0	4.370,00
	2016	302 01 05	2	2010	33.470,00	0,00	Específica	0,00	0,00	0,00	0,00	0	33.470,00
	2016	302 01 05	1	2016	3.618,00	0,00	Geral	0,00	0,00	0,00	0,00	0	3.618,00
	2017	301 06 01	1	2004	0,00	0,00	Específica	0,00	0,00	0,00	0,00	0	0,00
	2017	301 06 01	6	2017	2.749.677,81	0,00	Geral	0,00	0,00	0,00	0,00	0	2.749.677,81
Totais da conta 421:			3557		156.218.232,60			0,00	0,00	0,00	0,00		156.218.232,60
4221													
	1940	301 02 04B	1	2017	160.355,49	1,37	Específica	0,00	66.390,84	1.305,24	67.696,08	72	92.659,41
	1950	301 02 01A	1	2011	386.917,20	1,18	Específica	149.220,95	0,00	2.907,72	152.128,67	81	234.788,53
	1953	301 02 02D	1	2012	862.778,29	1,39	Específica	144.549,22	0,00	11.059,44	155.608,66	64	707.169,63
	1954	301 02 03D	1	2016	17.415,31	3,13	Específica	7.631,40	0,00	545,16	8.176,56	17	9.238,75
	1956	301 02 04D	1	2012	0,00	1,25	Geral	0,00	0,00	0,00	0,00	80	0,00
	1959	301 02 01D	1	2016	620.876,01	4,35	Específica	208.970,46	0,00	18.732,72	227.703,18	21	393.172,83
	1959	301 02 03D	1	2002	804.509,14	1,45	Específica	100.430,58	0,00	10.837,68	111.268,26	64	693.240,88
	1959	301 02 04A	1	2011	896.749,51	1,11	Específica	329.144,20	0,00	6.024,50	335.168,70	90	561.580,81

Município de Cascais

Mapa síntese por conta

Ano: 2017

Classificação patrimonial	Ano início utilização	GH	Nº de bens	Ano económico	Valor bruto	Taxa	Tipo de Taxa	Amortizações de exercícios anteriores	Amortizações extraordinárias	Amortizações do exercício	Amortizações acumuladas	Anos de vida esperada	Valor patrimonial líquido
4221													
	1960	301 02 04A	1	2011	228.825,96	2,38	Específica	66.752,13	2.226,19	4.373,19	73.351,51	41	155.474,45
	1960	301 02 04A	1	2013	313.878,60	1,11	Específica	114.684,57	-281,63	2.736,45	117.139,39	89	196.739,21
	1960	301 02 04A	1	2011	785.479,09	1,09	Específica	264.047,37	-6.562,56	13.398,33	270.883,14	91	514.595,95
	1969	301 01 03D	1	2002	36.450,00	1,25	Geral	11.390,75	0,00	455,64	11.846,39	54	24.603,61
	1969	301 02 04	1	2012	1.044.427,56	1,43	Específica	149.724,62	236,91	14.194,81	164.156,34	67	880.271,22
	1969	301 08 05D	1	2002	704.967,32	1,25	Geral	44.060,45	0,00	8.812,08	52.872,53	74	652.094,79
	1970	301 08 05D	1	2011	131.824,00	1,25	Geral	77.446,60	0,00	1.647,84	79.094,44	32	52.729,56
	1971	301 02 04	1	2012	1.075.092,72	1,27	Específica	175.168,51	0,00	13.484,04	188.652,55	66	886.440,17
	1978	301 02 06D	1	2016	262.708,43	1,43	Específica	44.438,65	0,00	3.361,56	47.800,21	64	214.908,22
	1979	301 02 04D	1	2011	314.893,30	2,44	Específica	100.947,00	-1.257,72	5.735,70	105.424,98	41	209.468,32
	1980	301 02 03B	1	2016	330.000,00	0,67	Geral	81.807,00	0,00	2.211,00	84.018,00	111	245.982,00
	1980	301 02 04D	1	2011	1.349.130,37	2,38	Específica	598.290,00	-7.715,46	25.458,62	616.033,16	42	733.097,21
	1982	301 08 04D	1	2016	2.662.644,20	1,49	Específica	403.168,92	0,00	34.175,40	437.344,32	65	2.225.299,88
	1983	301 02 04D	1	2011	1.176.629,74	2,22	Específica	442.374,83	-3.792,90	19.265,94	457.847,87	45	718.781,87
	1985	301 02 04D	1	2011	0,00	1,25	Geral	0,00	0,00	0,00	0,00	47	0,00
	1985	301 02 04D	3	2016	724.077,04	2,04	Específica	271.905,77	0,00	9.416,40	281.322,17	47	442.754,87
	1987	301 01 02D	1	2002	42.312,50	1,25	Geral	13.222,75	0,00	528,96	13.751,71	54	28.560,79
	1987	301 02 04D	1	2010	370.673,47	1,92	Específica	123.924,30	1.530,80	4.896,24	130.351,34	49	240.322,13
	1989	301 01 02D	2	2002	64.333,80	1,25	Específica	47.446,62	0,00	804,24	48.250,86	21	16.082,94
	1989	301 01 02D	4	2002	212.775,00	1,25	Geral	66.492,50	0,00	2.659,68	69.152,18	54	143.622,82

Município de Cascais

Mapa síntese por conta

Ano: 2017

Classificação patrimonial	Ano início utilização	GH	Nº de bens	Ano económico	Valor bruto	Taxa	Tipo de Taxa	Amortizações de exercícios anteriores	Amortizações extraordinárias	Amortizações do exercício	Amortizações acumuladas	Anos de vida esperada	Valor patrimonial líquido
4221													
	1989	301 02 03D	1	2002	385.200,00	1,25	Geral	120.375,00	0,00	4.815,00	125.190,00	54	260.010,00
	1989	301 02 04D	1	2002	205.000,00	1,25	Geral	64.062,50	0,00	2.562,48	66.624,98	54	138.375,02
	1989	301 02 99D	1	2017	0,00	1,25	Geral	0,00	0,00	0,00	0,00	80	0,00
	1992	301 01 02D	88	2013	2.620.071,90	1,25	Geral	818.774,00	0,00	32.749,20	851.523,20	54	1.768.548,70
	1993	301 01 02D	10	2010	176.776,70	1,25	Geral	53.032,56	0,00	2.209,68	55.242,24	55	121.534,46
	1993	301 01 02D	3	2016	201.226,50	1,67	Específica	14.565,62	0,00	3.340,44	17.906,06	55	183.320,44
	1993	301 01 02D	3	2016	217.753,74	1,82	Específica	13.820,21	-271,20	3.777,88	17.326,89	55	200.426,85
	1993	301 01 02D	2	2017	142.283,19	1,79	Específica	0,00	0,00	2.375,11	2.375,11	56	139.908,08
	1994	301 01 02D	12	2013	482.279,22	1,25	Geral	138.655,50	0,00	6.028,56	144.684,06	56	337.595,16
	1994	301 01 02D	1	2016	154.903,00	1,56	Específica	28.271,12	0,00	2.217,60	30.488,72	56	124.414,28
	1994	301 01 02D	3	2013	93.975,71	1,75	Específica	23.600,76	-204,09	1.677,06	25.073,73	56	68.901,98
	1994	301 02 01D	1	2016	0,00	1,67	Específica	0,00	0,00	0,00	0,00	56	0,00
	1994	301 02 04D	1	2017	462.422,45	1,72	Específica	0,00	129.696,90	5.823,00	135.519,90	57	326.902,55
	1997	301 01 03D	4	2002	140.601,12	1,25	Geral	35.150,40	0,00	1.757,52	36.907,92	59	103.693,20
	1997	301 02 03D	2	2016	340.934,83	1,82	Específica	50.455,48	0,00	5.384,76	55.840,24	53	285.094,59
	1997	301 02 04E	1	2011	0,00	5,00	Geral	0,00	0,00	0,00	0,00	0	0,00
	1998	301 01 02D	82	2012	2.504.762,64	1,25	Geral	594.882,02	0,00	31.310,64	626.192,66	60	1.878.569,98
	1998	301 01 02D	12	2016	350.111,23	1,25	Geral	83.151,60	0,00	4.376,16	87.527,76	60	262.583,47
	1998	301 01 03D	68	2002	1.996.226,20	1,25	Geral	474.103,96	0,00	24.956,16	499.060,12	60	1.497.166,08
	1998	301 02 03D	4	2012	127.510,48	1,25	Geral	30.283,72	0,00	1.594,08	31.877,80	60	95.632,68

Município de Cascais

Mapa síntese por conta

Ano: 2017

Classificação patrimonial	Ano início utilização	GH	Nº de bens	Ano económico	Valor bruto	Taxa	Tipo de Taxa	Amortizações de exercícios anteriores	Amortizações extraordinárias	Amortizações do exercício	Amortizações acumuladas	Anos de vida esperada	Valor patrimonial líquido
4221													
	1998	301 02 03D	2	2012	168.982,02	1,52	Específica	29.885,52	0,00	2.288,16	32.173,68	60	136.808,34
	1998	301 02 03D	1	2002	0,00	1,25	Geral	0,00	0,00	0,00	0,00	80	0,00
	1999	301 01 02D	98	2012	3.211.678,27	1,25	Geral	722.626,38	0,00	40.145,04	762.771,42	61	2.448.906,85
	1999	301 02 03D	4	2012	144.237,38	1,25	Geral	32.453,64	0,00	1.803,12	34.256,76	61	109.980,62
	1999	301 02 04D	1	2011	194.259,71	2,00	Específica	43.312,50	-341,78	4.069,68	47.040,40	49	147.219,31
	1999	301 02 04D	2	2011	807.290,00	1,25	Geral	181.640,34	0,00	10.091,16	191.731,50	61	615.558,50
	1999	301 02 04D	1	2016	369.600,00	1,25	Geral	83.160,00	0,00	4.620,00	87.780,00	61	281.820,00
	1999	301 02 04D	1	2017	818.437,20	1,59	Específica	0,00	165.864,25	11.296,39	177.160,64	62	641.276,56
	1999	301 02 06D	1	2016	490.791,17	1,59	Específica	52.243,87	0,00	6.546,58	58.790,45	63	432.000,72
	2000	301 01 02D	3	2011	885.266,52	1,25	Geral	188.119,11	0,00	11.065,68	199.184,79	62	686.081,73
	2000	301 01 02D	54	2012	2.702.247,54	1,25	Geral	574.229,23	0,00	33.778,44	608.007,67	62	2.094.239,87
	2000	301 02 02D	1	2011	6.333.718,15	1,96	Específica	1.384.590,97	0,00	93.820,06	1.478.411,03	51	4.855.307,12
	2000	301 02 04D	1	2002	436.303,12	1,33	Específica	89.913,93	0,00	5.481,84	95.395,77	62	340.907,35
	2000	301 02 04E	1	2011	0,00	5,00	Geral	0,00	0,00	0,00	0,00	2	0,00
	2001	301 01 02D	4	2002	27.657,08	1,25	Geral	6.914,20	0,00	345,60	7.259,80	59	20.397,28
	2001	301 01 02D	41	2012	3.987.069,92	1,25	Geral	797.414,08	0,00	49.838,04	847.252,12	63	3.139.817,80
	2001	301 01 02D	62	2013	1.203.011,54	1,25	Geral	240.601,60	0,00	15.037,80	255.639,40	63	947.372,14
	2001	301 01 02D	3	2002	0,00	1,25	Geral	0,00	0,00	0,00	0,00	80	0,00
	2001	301 01 03D	1	2002	4.736,08	1,25	Geral	1.184,00	0,00	59,16	1.243,16	59	3.492,92
	2001	301 01 03D	21	2002	525.840,10	1,25	Geral	105.168,48	0,00	6.573,36	111.741,84	63	414.098,26

Município de Cascais

Mapa síntese por conta

Ano: 2017

Classificação patrimonial	Ano início utilização	GH	Nº de bens	Ano económico	Valor bruto	Taxa	Tipo de Taxa	Amortizações de exercícios anteriores	Amortizações extraordinárias	Amortizações do exercício	Amortizações acumuladas	Anos de vida esperada	Valor patrimonial líquido
4221													
	2001	301 01 03D	6	2002	0,00	1,25	Geral	0,00	0,00	0,00	0,00	80	0,00
	2001	301 02 01D	3	2002	0,00	1,25	Geral	0,00	0,00	0,00	0,00	80	0,00
	2001	301 02 03D	1	2002	117.363,33	2,13	Específica	20.912,32	0,00	2.194,68	23.107,00	43	94.256,33
	2001	301 02 03D	3	2002	117.791,12	1,25	Geral	23.558,08	0,00	1.472,40	25.030,48	63	92.760,64
	2001	301 02 03D	11	2002	0,00	1,25	Geral	0,00	0,00	0,00	0,00	80	0,00
	2001	301 02 03E	1	2002	0,00	5,00	Geral	0,00	0,00	0,00	0,00	20	0,00
	2001	301 02 04D	1	2002	105.956,96	1,47	Específica	18.883,31	0,00	1.475,16	20.358,47	58	85.598,49
	2001	301 02 04D	1	2017	501.515,94	1,27	Específica	0,00	100.549,02	6.290,64	106.839,66	63	394.676,28
	2001	301 02 04D	1	2016	341.016,74	1,54	Específica	62.825,38	-591,56	5.332,26	67.566,08	63	273.450,66
	2001	301 02 04D	1	2002	125.925,62	1,56	Específica	12.968,80	0,00	1.442,12	14.410,92	63	111.514,70
	2001	301 02 04D	1	2016	536.135,43	1,59	Específica	106.167,52	-1.658,88	8.337,96	112.846,60	63	423.288,83
	2001	301 02 06D	1	2016	23.122,37	1,89	Específica	3.160,13	0,00	408,12	3.568,25	48	19.554,12
	2001	301 04 07D	1	2002	92.000,00	1,25	Geral	18.400,00	0,00	1.149,96	19.549,96	63	72.450,04
	2002	301 01 02D	1	2002	38.616,00	1,25	Geral	7.240,50	0,00	482,76	7.723,26	64	30.892,74
	2002	301 01 02D	12	2012	366.885,84	1,25	Geral	68.791,80	0,00	4.586,40	73.378,20	64	293.507,64
	2002	301 01 02D	1	2016	38.014,31	1,33	Específica	5.132,96	0,00	504,36	5.637,32	64	32.376,99
	2002	301 01 02D	1	2016	49.841,88	1,25	Geral	8.099,26	0,00	623,04	8.722,30	66	41.119,58
	2002	301 01 02D	1	2016	101.542,49	1,35	Específica	11.229,63	0,00	1.346,52	12.576,15	66	88.966,34
	2002	301 01 02D	1	2016	26.620,37	1,27	Específica	2.681,68	0,00	333,72	3.015,40	71	23.604,97
	2002	301 01 02D	1	2016	172.553,04	1,28	Específica	14.970,40	0,00	2.154,96	17.125,36	72	155.427,68

Município de Cascais

Mapa síntese por conta

Ano: 2017

Classificação patrimonial	Ano início utilização	GH	Nº de bens	Ano económico	Valor bruto	Taxa	Tipo de Taxa	Amortizações de exercícios anteriores	Amortizações extraordinárias	Amortizações do exercício	Amortizações acumuladas	Anos de vida esperada	Valor patrimonial líquido
4221													
	2002	301 01 02D	1	2016	86.504,61	1,25	Geral	1.081,31	0,00	1.081,32	2.162,63	78	84.341,98
	2002	301 01 03D	1	2002	16.759,61	1,25	Geral	3.142,50	0,00	209,52	3.352,02	64	13.407,59
	2002	301 02 01B	1	2016	736.329,21	0,73	Específica	42.050,00	0,00	5.181,72	47.231,72	133	689.097,49
	2002	301 02 01B	1	2015	3.303.928,27	0,75	Específica	307.028,22	0,00	22.476,72	329.504,94	133	2.974.423,33
	2002	301 02 01D	1	2015	934.821,06	1,45	Específica	165.762,12	0,00	11.838,00	177.600,12	64	757.220,94
	2002	301 02 01D	1	2016	119.067,49	1,56	Específica	11.081,62	0,00	902,24	11.983,86	64	107.083,63
	2002	301 02 02	1	2016	159.213,46	5,26	Específica	63.667,73	0,00	7.954,56	71.622,29	11	87.591,17
	2002	301 02 03D	3	2002	26.250,00	1,25	Geral	4.922,10	0,00	328,32	5.250,42	64	20.999,58
	2002	301 02 03D	1	2012	1.463.988,82	1,43	Específica	268.045,38	0,00	18.418,92	286.464,30	64	1.177.524,52
	2002	301 02 03D	1	2014	1.241.559,87	1,45	Específica	205.318,12	0,00	15.950,64	221.268,76	64	1.020.291,11
	2002	301 02 03D	1	2014	1.776.118,05	1,52	Específica	260.346,95	0,00	23.395,32	283.742,27	64	1.492.375,78
	2002	301 02 03D	1	2016	54.447,28	1,25	Geral	2.722,36	0,00	680,64	3.403,00	75	51.044,28
	2002	301 02 04B	1	2017	233.117,28	0,74	Específica	0,00	18.285,82	1.601,64	19.887,46	134	213.229,82
	2002	301 02 04D	1	2016	377.828,38	2,86	Específica	108.491,41	0,00	7.929,84	116.421,25	33	261.407,13
	2002	301 02 04D	1	2011	1.015.001,02	2,38	Específica	476.206,50	-4.631,73	18.343,07	489.917,84	41	525.083,18
	2002	301 02 04D	1	2016	53.625,08	1,82	Específica	4.879,90	0,00	0,00	4.879,90	50	48.745,18
	2002	301 02 04D	1	2016	132.054,87	1,56	Específica	12.650,72	-456,93	2.289,97	14.483,76	64	117.571,11
	2002	301 02 04D	1	2016	68.684,16	1,54	Específica	9.947,48	-221,97	1.112,37	10.837,88	65	57.846,28
	2002	301 02 04D	1	2016	58.545,50	1,52	Específica	6.274,44	-170,67	888,31	6.992,08	66	51.553,42
	2002	301 02 04D	1	2016	42.993,00	1,30	Específica	5.355,31	0,00	538,32	5.893,63	69	37.099,37

Município de Cascais

Mapa síntese por conta

Ano: 2017

Classificação patrimonial	Ano início utilização	GH	Nº de bens	Ano económico	Valor bruto	Taxa	Tipo de Taxa	Amortizações de exercícios anteriores	Amortizações extraordinárias	Amortizações do exercício	Amortizações acumuladas	Anos de vida esperada	Valor patrimonial líquido
4221													
	2002	301 02 04D	3	2017	234.571,79	1,25	Geral	0,00	0,00	622,89	622,89	80	233.948,90
	2002	301 02 08D	1	2015	67.482,85	1,35	Específica	12.318,45	138,28	1.060,92	13.517,65	64	53.965,20
	2002	301 04 07D	1	2016	1.718.423,23	1,52	Específica	217.461,43	0,00	23.166,72	240.628,15	64	1.477.795,08
	2002	301 04 07D	1	2016	631.131,08	1,25	Geral	23.667,42	0,00	7.889,16	31.556,58	76	599.574,50
	2003	301 01 02D	1	2003	9.221,53	1,25	Específica	2.305,40	0,00	115,32	2.420,72	59	6.800,81
	2003	301 01 02D	118	2011	4.365.388,41	1,25	Geral	763.942,20	0,00	54.567,48	818.509,68	65	3.546.878,73
	2003	301 01 02D	3	2013	104.498,70	1,25	Geral	18.287,22	0,00	1.306,32	19.593,54	65	84.905,16
	2003	301 01 02D	12	2016	480.903,55	1,25	Geral	84.158,48	0,00	6.011,16	90.169,64	65	390.733,91
	2003	301 01 03D	9	2011	331.946,70	1,25	Geral	58.090,62	0,00	4.149,36	62.239,98	65	269.706,72
	2003	301 02 01	1	2015	1.246.828,91	0,74	Específica	106.190,88	0,00	8.341,96	114.532,84	135	1.132.296,07
	2003	301 02 01D	1	2003	111.720,33	1,49	Específica	21.256,20	0,00	1.452,72	22.708,92	48	89.011,41
	2003	301 02 01D	1	2003	1.344.213,98	1,61	Específica	150.447,93	0,00	19.859,16	170.307,09	59	1.173.906,89
	2003	301 02 01D	1	2011	325.351,81	1,32	Específica	54.267,70	0,00	4.122,48	58.390,18	65	266.961,63
	2003	301 02 01D	2	2016	613.088,17	1,32	Específica	98.259,84	0,00	7.829,16	106.089,00	65	506.999,17
	2003	301 02 03D	1	2003	249.399,00	1,25	Geral	43.644,86	0,00	3.117,48	46.762,34	65	202.636,66
	2003	301 02 03D	2	2012	103.162,50	1,25	Geral	18.053,42	0,00	1.289,52	19.342,94	65	83.819,56
	2003	301 02 03D	1	2014	1.626.884,24	1,43	Específica	282.346,28	0,00	20.393,40	302.739,68	65	1.324.144,56
	2003	301 02 04	1	2011	1.486.100,00	1,25	Específica	260.067,50	0,00	18.576,24	278.643,74	65	1.207.456,26
	2003	301 02 04D	1	2003	337.250,05	1,85	Específica	82.440,69	0,00	1.332,00	83.772,69	39	253.477,36
	2003	301 02 04D	1	2016	277.140,00	2,00	Específica	26.824,54	0,00	5.441,64	32.266,18	45	244.873,82

Município de Cascais

Mapa síntese por conta

Ano: 2017

Classificação patrimonial	Ano início utilização	GH	Nº de bens	Ano económico	Valor bruto	Taxa	Tipo de Taxa	Amortizações de exercícios anteriores	Amortizações extraordinárias	Amortizações do exercício	Amortizações acumuladas	Anos de vida esperada	Valor patrimonial líquido
4221													
	2003	301 02 04D	1	2016	877.800,00	1,75	Específica	76.807,50	0,00	15.361,56	92.169,06	51	785.630,94
	2003	301 02 04D	1	2003	577.458,39	1,45	Específica	89.302,63	0,00	7.400,16	96.702,79	65	480.755,60
	2003	301 02 04D	1	2003	441.060,33	1,49	Específica	64.136,55	-290,31	6.159,24	70.005,48	65	371.054,85
	2003	301 02 04D	1	2003	223.083,13	1,54	Específica	28.210,00	-728,53	4.424,57	31.906,04	65	191.177,09
	2003	301 02 04D	2	2013	1.225.639,64	1,54	Específica	206.360,28	-2.698,86	17.857,91	221.519,33	65	1.004.120,31
	2003	301 02 04D	1	2003	159.986,12	1,45	Específica	17.208,90	0,00	2.100,72	19.309,62	67	140.676,50
	2003	301 03 01D	1	2014	4.900,98	1,25	Geral	857,64	0,00	61,32	918,96	65	3.982,02
	2003	301 08 04	1	2017	153.840,90	4,76	Específica	0,00	0,00	610,24	610,24	21	153.230,66
	2003	301 08 04B	1	2015	4.006.358,03	0,71	Específica	360.463,59	0,00	26.838,60	387.302,19	134	3.619.055,84
	2004	301 01 02D	36	2004	693.739,74	1,25	Específica	208.119,36	0,00	8.671,20	216.790,56	55	476.949,18
	2004	301 01 02D	1	2004	30.377,06	1,52	Específica	4.617,30	0,00	461,76	5.079,06	55	25.298,00
	2004	301 01 02D	1	2004	6.109,03	1,25	Específica	1.527,20	0,00	76,32	1.603,52	59	4.505,51
	2004	301 01 02D	23	2004	1.340.172,00	1,25	Específica	238.158,75	0,00	14.877,84	253.036,59	64	1.087.135,41
	2004	301 01 02D	94	2011	3.492.997,74	1,25	Geral	567.611,85	0,00	43.662,24	611.274,09	66	2.881.723,65
	2004	301 01 02D	57	2012	2.231.580,49	1,25	Geral	362.633,05	0,00	27.895,80	390.528,85	66	1.841.051,64
	2004	301 01 03D	1	2004	67.660,00	1,25	Específica	12.686,25	0,00	845,76	13.532,01	64	54.127,99
	2004	301 02 01D	1	2013	12.333,34	1,37	Específica	1.913,52	0,00	155,52	2.069,04	66	10.264,30
	2004	301 02 02D	1	2004	462.407,04	1,25	Específica	95.300,90	0,00	6.249,96	101.550,86	62	360.856,18
	2004	301 02 03D	1	2004	30.000,00	1,25	Específica	6.000,00	0,00	375,00	6.375,00	63	23.625,00
	2004	301 02 03D	1	2011	37.546,88	1,25	Geral	6.101,42	0,00	469,32	6.570,74	66	30.976,14

Município de Cascais

Mapa síntese por conta

Ano: 2017

Classificação patrimonial	Ano início utilização	GH	Nº de bens	Ano económico	Valor bruto	Taxa	Tipo de Taxa	Amortizações de exercícios anteriores	Amortizações extraordinárias	Amortizações do exercício	Amortizações acumuladas	Anos de vida esperada	Valor patrimonial líquido
4221													
	2004	301 02 03D	8	2013	405.558,94	1,37	Específica	62.921,57	0,00	5.114,40	68.035,97	66	337.522,97
	2004	301 02 03D	1	2013	590.714,72	1,52	Específica	64.447,99	0,00	7.068,14	71.516,13	66	519.198,59
	2004	301 02 03E	1	2004	54.504,61	5,00	Específica	54.504,61	0,00	0,00	54.504,61	0	0,00
	2004	301 02 04D	1	2004	163.884,33	1,25	Específica	47.116,65	0,00	2.048,52	49.165,17	56	114.719,16
	2004	301 02 04D	1	2013	892.486,55	1,52	Específica	141.951,12	-2.769,42	13.919,82	153.101,52	66	739.385,03
	2004	301 02 06D	5	2013	121.228,94	1,37	Específica	18.808,34	0,00	1.528,80	20.337,14	66	100.891,80
	2004	301 02 06D	1	2013	58.160,56	1,39	Específica	8.964,70	0,00	734,88	9.699,58	66	48.460,98
	2004	301 03 01D	1	2016	130.493,08	1,25	Geral	21.205,08	0,00	1.631,16	22.836,24	66	107.656,84
	2005	301 01 01D	1	2012	27.455,27	1,25	Geral	4.118,28	0,00	343,20	4.461,48	67	22.993,79
	2005	301 01 02	1	2017	21.535,70	33,33	Específica	0,00	0,00	0,00	0,00	3	21.535,70
	2005	301 01 02D	21	2009	957.663,75	1,25	Geral	143.649,24	0,00	11.971,44	155.620,68	67	802.043,07
	2005	301 01 02D	198	2011	8.025.159,67	1,25	Geral	1.203.769,80	0,00	100.318,32	1.304.088,12	67	6.721.071,55
	2005	301 01 02D	17	2012	664.282,63	1,25	Geral	99.641,88	0,00	8.303,76	107.945,64	67	556.336,99
	2005	301 01 02D	4	2013	140.040,51	1,25	Geral	21.006,00	0,00	1.750,56	22.756,56	67	117.283,95
	2005	301 02 03D	13	2009	18.583,11	1,25	Geral	2.787,72	0,00	232,44	3.020,16	67	15.562,95
	2005	301 02 03D	35	2011	121.647,91	1,25	Geral	18.247,80	0,00	1.521,00	19.768,80	67	101.879,11
	2005	301 02 03D	1	2012	59.157,67	1,41	Específica	8.562,87	0,00	744,96	9.307,83	67	49.849,84
	2005	301 02 03D	1	2011	108.431,27	1,47	Específica	14.913,72	-103,57	1.418,93	16.229,08	67	92.202,19
	2005	301 02 03D	1	2014	1.295.646,43	1,47	Específica	166.349,22	0,00	16.080,24	182.429,46	67	1.113.216,97
	2005	301 02 03D	1	2014	420.031,45	1,49	Específica	33.774,20	0,00	4.263,41	38.037,61	67	381.993,84

Município de Cascais

Mapa síntese por conta

Ano: 2017

Classificação patrimonial	Ano início utilização	GH	Nº de bens	Ano económico	Valor bruto	Taxa	Tipo de Taxa	Amortizações de exercícios anteriores	Amortizações extraordinárias	Amortizações do exercício	Amortizações acumuladas	Anos de vida esperada	Valor patrimonial líquido
4221													
	2005	301 02 04D	1	2013	597.512,36	1,28	Específica	89.132,01	0,00	7.462,44	96.594,45	67	500.917,91
	2005	301 04 02D	1	2017	5.494.863,34	1,45	Específica	0,00	802.656,53	69.038,04	871.694,57	67	4.623.168,77
	2005	301 04 02D	1	2017	3.787.762,50	1,47	Específica	0,00	0,00	4.640,01	4.640,01	68	3.783.122,49
	2005	301 08 04D	1	2016	492.810,87	1,82	Específica	94.490,83	0,00	7.975,20	102.466,03	49	390.344,84
	2005	301 08 05D	1	2017	2.234.956,80	1,47	Específica	0,00	320.985,72	27.343,84	348.329,56	68	1.886.627,24
	2005	301 08 05D	1	2012	0,00	1,25	Geral	0,00	0,00	0,00	0,00	74	0,00
	2006	301 02 03D	1	2015	264.866,85	1,25	Geral	36.419,24	0,00	3.310,80	39.730,04	68	225.136,81
	2006	301 02 03D	1	2014	79.563,79	1,45	Específica	9.392,51	0,00	896,16	10.288,67	68	69.275,12
	2006	301 02 03E	1	2015	149.365,13	5,00	Geral	14.936,52	0,00	7.468,32	22.404,84	17	126.960,29
	2007	301 01 02D	1	2003	35.439,91	1,52	Específica	5.386,90	0,00	538,68	5.925,58	55	29.514,33
	2007	301 01 02D	37	2004	1.194.436,73	1,52	Específica	178.894,20	0,00	18.156,60	197.050,80	55	997.385,93
	2007	301 01 02D	18	2016	990.334,66	1,25	Geral	123.792,10	0,00	12.378,60	136.170,70	69	854.163,96
	2007	301 01 02D	1	2016	43.015,11	1,28	Específica	5.329,99	0,00	537,36	5.867,35	69	37.147,76
	2007	301 02 03D	1	2007	54.847,50	1,25	Geral	6.855,90	0,00	685,56	7.541,46	69	47.306,04
	2007	301 02 03D	1	2012	47.372,64	1,25	Geral	5.921,60	0,00	592,20	6.513,80	69	40.858,84
	2007	301 02 03D	5	2012	110.668,77	1,43	Específica	11.563,20	-96,36	1.400,80	12.867,64	69	97.801,13
	2007	301 02 04D	1	2016	833.619,70	1,41	Específica	92.629,47	0,00	10.597,44	103.226,91	69	730.392,79
	2007	301 08 04A	1	2005	2.836.051,69	0,69	Específica	235.818,23	0,00	18.582,72	254.400,95	139	2.581.650,74
	2008	301 01 02D	1	2017	109.814,36	1,25	Geral	0,00	12.354,12	1.372,68	13.726,80	71	96.087,56
	2008	301 02 01D	3	2009	160.012,50	1,25	Geral	18.001,44	0,00	2.000,16	20.001,60	70	140.010,90

Município de Cascais

Mapa síntese por conta

Ano: 2017

Classificação patrimonial	Ano início utilização	GH	Nº de bens	Ano económico	Valor bruto	Taxa	Tipo de Taxa	Amortizações de exercícios anteriores	Amortizações extraordinárias	Amortizações do exercício	Amortizações acumuladas	Anos de vida esperada	Valor patrimonial líquido
4221													
	2008	301 02 01D	1	2008	335.658,99	1,28	Específica	35.803,49	0,00	4.215,84	40.019,33	70	295.639,66
	2008	301 02 03D	2	2008	187.500,00	1,25	Geral	21.093,75	0,00	2.343,84	23.437,59	70	164.062,41
	2008	301 02 04E	1	2013	255.420,00	5,00	Geral	114.939,00	0,00	12.771,00	127.710,00	10	127.710,00
	2008	301 08 04D	1	2009	337.500,00	1,25	Geral	37.968,75	0,00	4.218,72	42.187,47	70	295.312,53
	2009	301 01 02D	8	2016	502.372,52	1,25	Geral	50.237,20	0,00	6.279,96	56.517,16	71	445.855,36
	2009	301 02 01D	1	2016	9.782.894,10	1,41	Específica	844.976,03	-60.785,02	183.575,33	967.766,34	71	8.815.127,76
	2009	301 02 03E	1	2015	190.049,71	5,00	Geral	76.019,92	0,00	9.502,44	85.522,36	11	104.527,35
	2009	301 02 04D	1	2011	1.115.807,11	1,25	Geral	111.580,72	0,00	13.947,60	125.528,32	71	990.278,79
	2009	301 08 04D	1	2016	4.848.346,10	1,39	Específica	455.431,20	0,00	60.973,67	516.404,87	71	4.331.941,23
	2009	301 08 05D	1	2009	251.250,00	1,25	Geral	25.125,04	0,00	3.140,64	28.265,68	71	222.984,32
	2010	301 01 02D	10	2004	191.179,94	1,25	Específica	57.353,28	0,00	2.389,44	59.742,72	55	131.437,22
	2010	301 01 02D	64	2010	3.123.306,00	1,25	Geral	273.289,52	0,00	39.041,28	312.330,80	72	2.810.975,20
	2010	301 01 02D	1	2017	635.205,00	1,25	Geral	0,00	55.580,42	7.940,04	63.520,46	72	571.684,54
	2010	301 02 03D	1	2016	254.808,18	1,25	Geral	22.295,70	0,00	3.185,16	25.480,86	72	229.327,32
	2010	301 02 03E	1	2004	72.174,66	5,00	Específica	72.174,66	0,00	0,00	72.174,66	0	0,00
	2010	301 02 03E	1	2016	176.362,83	1,25	Específica	15.431,78	0,00	2.204,52	17.636,30	72	158.726,53
	2010	301 02 04D	1	2012	1.282.028,50	1,25	Geral	112.177,52	0,00	16.025,40	128.202,92	72	1.153.825,58
	2010	301 02 04D	1	2012	3.432.793,21	1,27	Específica	300.313,93	0,00	43.063,92	343.377,85	72	3.089.415,36
	2010	301 02 04E	1	2011	29.700,00	5,00	Geral	10.395,00	0,00	1.485,00	11.880,00	12	17.820,00
	2010	301 02 08D	1	2012	92.739,96	1,79	Específica	0,00	11.620,35	1.660,08	13.280,43	48	79.459,53

Município de Cascais

Mapa síntese por conta

Ano: 2017

Classificação patrimonial	Ano início utilização	GH	Nº de bens	Ano económico	Valor bruto	Taxa	Tipo de Taxa	Amortizações de exercícios anteriores	Amortizações extraordinárias	Amortizações do exercício	Amortizações acumuladas	Anos de vida esperada	Valor patrimonial líquido
4221													
	2010	301 04 04D	1	2012	40.082,90	1,25	Geral	3.507,28	0,00	501,00	4.008,28	72	36.074,62
	2010	301 08 06	1	2015	2.175.261,80	1,28	Específica	0,00	14.458,83	37.908,19	52.367,02	78	2.122.894,78
	2011	301 01 02D	39	2012	2.006.972,25	1,25	Geral	150.523,44	0,00	25.088,04	175.611,48	73	1.831.360,77
	2011	301 02 04	1	2011	0,00	0,67	Específica	0,00	0,00	0,00	0,00	79	0,00
	2011	301 05 01F	1	2013	27.825,00	5,00	Geral	8.347,50	0,00	1.391,28	9.738,78	13	18.086,22
	2012	301 02 01D	1	2012	412.500,00	2,70	Específica	55.687,50	0,00	11.137,56	66.825,06	31	345.674,94
	2012	301 02 01D	1	2012	487.500,00	1,67	Específica	40.706,25	0,00	8.141,28	48.847,53	54	438.652,47
	2012	301 02 02D	1	2013	254.436,93	1,27	Específica	12.715,01	0,00	3.191,52	15.906,53	75	238.530,40
	2012	301 02 03D	1	2012	111.300,00	1,25	Geral	6.956,25	0,00	1.391,28	8.347,53	74	102.952,47
	2012	301 02 04A	1	2016	193.008,99	2,86	Específica	21.530,05	0,00	4.625,09	26.155,14	35	166.853,85
	2012	301 02 04A	1	2016	127.050,00	1,03	Específica	6.543,10	0,00	1.308,60	7.851,70	91	119.198,30
	2012	301 02 04D	1	2013	387.210,65	1,82	Específica	0,00	30.723,20	6.317,78	37.040,98	54	350.169,67
	2012	301 02 04D	1	2016	264.461,61	1,49	Específica	18.058,18	0,00	3.726,96	21.785,14	65	242.676,47
	2012	301 02 04D	1	2013	1.857.528,97	1,25	Geral	116.095,55	0,00	23.219,16	139.314,71	74	1.718.214,26
	2012	301 02 04D	1	2013	2.714.328,78	1,27	Específica	169.950,39	0,00	34.043,04	203.993,43	74	2.510.335,35
	2012	301 02 04D	1	2014	869.298,10	1,28	Específica	53.094,84	0,00	10.864,56	63.959,40	74	805.338,70
	2012	301 02 99B	1	2012	0,00	0,67	Geral	0,00	0,00	0,00	0,00	143	0,00
	2013	301 01 02D	8	2014	147.883,59	2,22	Específica	13.132,04	0,00	3.283,20	16.415,24	40	131.468,35
	2013	301 01 02D	16	2014	332.620,88	2,04	Específica	27.142,08	0,00	6.784,80	33.926,88	44	298.694,00
	2013	301 01 02D	1	2017	173.332,06	2,08	Específica	0,00	7.859,52	3.441,84	11.301,36	47	162.030,70

Município de Cascais

Mapa síntese por conta

Ano: 2017

Classificação patrimonial	Ano início utilização	GH	Nº de bens	Ano económico	Valor bruto	Taxa	Tipo de Taxa	Amortizações de exercícios anteriores	Amortizações extraordinárias	Amortizações do exercício	Amortizações acumuladas	Anos de vida esperada	Valor patrimonial líquido
4221													
	2013	301 02 04E	1	2016	975.193,44	5,00	Geral	195.038,68	0,00	48.759,72	243.798,40	15	731.395,04
	2014	301 01 02D	39	2014	1.679.946,75	1,25	Geral	62.997,99	0,00	20.999,04	83.997,03	76	1.595.949,72
	2014	301 01 02D	5	2015	251.234,40	1,25	Geral	9.421,35	0,00	3.140,40	12.561,75	76	238.672,65
	2014	301 02 03D	1	2014	151.837,75	1,25	Geral	5.693,91	0,00	1.897,92	7.591,83	76	144.245,92
	2014	301 02 04D	1	2015	167.624,88	1,25	Geral	6.285,93	0,00	2.095,32	8.381,25	76	159.243,63
	2014	301 04 07D	1	2016	73.963,16	1,25	Geral	2.773,62	0,00	924,60	3.698,22	76	70.264,94
	2015	301 02 02E	1	2015	150.000,00	5,00	Geral	15.000,00	0,00	7.500,00	22.500,00	17	127.500,00
	2015	301 02 03	1	2015	2.597.897,25	4,00	Específica	207.831,78	0,00	103.915,92	311.747,70	22	2.286.149,55
	2015	301 02 03D	1	2015	1.526.592,00	2,00	Específica	61.063,68	0,00	30.531,84	91.595,52	47	1.434.996,48
	2015	301 02 04D	1	2017	368.612,17	1,25	Geral	0,00	9.215,30	4.607,64	13.822,94	77	354.789,23
	2015	301 08 04	1	2015	1.295.487,75	0,00	Geral	0,00	0,00	0,00	0,00	0	1.295.487,75
	2016	301 02 03	2	2016	1.458.771,38	8,33	Específica	121.515,66	0,00	121.515,60	243.031,26	10	1.215.740,12
	2016	301 02 03	2	2016	278.693,48	6,67	Específica	18.588,86	0,00	18.588,84	37.177,70	13	241.515,78
	2016	301 02 04D	1	2017	4.341,27	1,25	Geral	0,00	54,27	54,24	108,51	78	4.232,76
	2016	301 02 04D	1	2017	1.952.870,28	1,28	Específica	0,00	19.929,71	30.451,39	50.381,10	78	1.902.489,18
	2016	301 02 06	1	2017	50.628,78	10,00	Específica	0,00	0,00	0,00	0,00	10	50.628,78
	2017	301 02 03D	1	2017	800.927,00	1,25	Geral	0,00	0,00	834,30	834,30	80	800.092,70
	2017	301 02 04B	1	2017	237.928,57	0,70	Específica	0,00	0,00	1.656,28	1.656,28	143	236.272,29
	2017	301 08 04D	1	2017	2.025.000,00	2,78	Específica	0,00	0,00	18.765,00	18.765,00	36	2.006.235,00
Totais da conta 4221:			1733		184.410.616,83			25.242.038,48	1.674.725,83	2.601.839,35	29.518.603,66		154.892.013,17

Município de Cascais

Mapa síntese por conta

Ano: 2017

Classificação patrimonial	Ano início utilização	GH	Nº de bens	Ano económico	Valor bruto	Taxa	Tipo de Taxa	Amortizações de exercícios anteriores	Amortizações extraordinárias	Amortizações do exercício	Amortizações acumuladas	Anos de vida esperada	Valor patrimonial líquido
4222													
	1969	301 04 04E	1	2002	36.000,00	5,00	Geral	36.000,00	0,00	0,00	36.000,00	0	0,00
	1983	301 01 02D	1	2002	774.000,00	1,25	Geral	241.875,00	0,00	9.675,00	251.550,00	54	522.450,00
	1984	301 04 04F	1	2015	105.213,25	14,29	Específica	31.846,06	0,00	8.502,15	40.348,21	6	64.865,04
	1986	301 04 05D	1	2015	228.022,30	1,41	Específica	24.315,07	813,69	3.727,05	28.855,81	67	199.166,49
	1988	301 04 04D	1	2013	26.235,00	1,64	Específica	12.477,25	0,00	430,20	12.907,45	31	13.327,55
	1995	301 04 01A	2	2010	16.554,08	0,67	Geral	2.440,02	0,00	111,00	2.551,02	126	14.003,06
	1995	301 04 02D	1	2010	3.084.000,00	1,25	Geral	848.100,00	0,00	38.550,00	886.650,00	57	2.197.350,00
	1997	301 04 04F	1	2011	233.669,23	5,00	Geral	100.506,80	-26,59	5.429,07	105.909,28	20	127.759,95
	1997	301 04 04F	1	2011	477.770,40	1,59	Específica	74.222,80	0,00	6.737,76	80.960,56	59	396.809,84
	1997	301 05 99F	1	2011	0,00	5,00	Geral	0,00	0,00	0,00	0,00	0	0,00
	1999	301 04 04F	1	2015	75.578,00	16,67	Específica	60.965,84	0,00	7.310,52	68.276,36	1	7.301,64
	1999	301 04 04F	1	2011	215.106,80	33,33	Específica	148.368,00	13.823,52	26.453,64	188.645,16	2	26.461,64
	1999	301 04 04F	1	2017	96.201,14	33,33	Específica	0,00	74.252,34	11.129,05	85.381,39	2	10.819,75
	2000	301 04 04F	1	2017	51.565,23	25,00	Específica	0,00	30.992,11	6.857,66	37.849,77	3	13.715,46
	2001	301 02 04E	1	2016	93.212,81	20,00	Específica	65.450,08	1.257,37	7.393,35	74.100,80	3	19.112,01
	2001	301 04 03D	1	2010	544.635,00	1,25	Geral	108.927,04	0,00	6.807,96	115.735,00	63	428.900,00
	2001	301 04 04F	1	2017	113.108,86	16,67	Específica	0,00	82.696,40	7.605,36	90.301,76	3	22.807,10
	2001	301 04 04F	1	2016	87.601,85	20,00	Específica	60.600,51	0,00	6.750,36	67.350,87	3	20.250,98
	2002	301 02 04E	1	2016	195.756,31	16,67	Específica	139.209,13	0,00	11.312,16	150.521,29	4	45.235,02
	2002	301 02 04E	1	2016	7.800,36	5,00	Geral	5.460,28	0,00	390,00	5.850,28	5	1.950,08

Município de Cascais

Mapa síntese por conta

Ano: 2017

Classificação patrimonial	Ano início utilização	GH	Nº de bens	Ano económico	Valor bruto	Taxa	Tipo de Taxa	Amortizações de exercícios anteriores	Amortizações extraordinárias	Amortizações do exercício	Amortizações acumuladas	Anos de vida esperada	Valor patrimonial líquido
4222													
	2002	301 02 04E	1	2016	31.735,22	6,67	Específica	2.228,04	0,00	2.108,76	4.336,80	13	27.398,42
	2002	301 02 04E	1	2016	14.738,01	5,00	Geral	736,90	0,00	736,92	1.473,82	18	13.264,19
	2002	301 02 04E	5	2017	337.889,27	5,00	Geral	0,00	0,00	4.195,16	4.195,16	20	333.694,11
	2002	301 04 01A	1	2015	0,00	0,67	Geral	0,00	0,00	0,00	0,00	135	0,00
	2002	301 04 01A	1	2017	23.496,00	0,67	Geral	0,00	2.046,46	157,44	2.203,90	136	21.292,10
	2002	301 04 02F	1	2015	16.468,96	5,00	Geral	1.646,90	0,00	823,44	2.470,34	17	13.998,62
	2002	301 04 03A	1	2015	0,00	0,67	Geral	0,00	0,00	0,00	0,00	149	0,00
	2002	301 04 04E	1	2015	584.769,04	9,09	Específica	216.921,22	57.095,04	55.556,63	329.572,89	7	255.196,15
	2002	301 04 04E	1	2015	33.696,75	5,00	Geral	11.793,88	0,00	1.684,80	13.478,68	12	20.218,07
	2002	301 04 04E	1	2017	11.657,09	5,00	Geral	0,00	582,85	582,84	1.165,69	19	10.491,40
	2002	301 04 04F	1	2016	191.788,92	5,26	Específica	143.617,46	0,00	9.612,36	153.229,82	4	38.559,10
	2002	301 04 04F	1	2016	15.012,10	5,00	Geral	10.508,54	0,00	750,60	11.259,14	5	3.752,96
	2002	301 04 04F	1	2016	344.367,10	8,33	Específica	216.940,58	0,00	21.220,80	238.161,38	5	106.205,72
	2002	301 04 04F	1	2016	214.253,39	14,29	Específica	148.238,49	0,00	11.006,28	159.244,77	5	55.008,62
	2002	301 04 04F	1	2017	27.338,48	16,67	Específica	0,00	14.049,49	2.713,09	16.762,58	5	10.575,90
	2002	301 04 04F	1	2016	6.340,74	5,00	Geral	4.121,52	0,00	317,04	4.438,56	6	1.902,18
	2002	301 04 04F	1	2016	9.265,98	7,69	Específica	4.912,24	0,00	621,60	5.533,84	6	3.732,14
	2002	301 04 04F	1	2016	58.911,51	10,00	Específica	19.790,32	0,00	5.588,76	25.379,08	6	33.532,43
	2002	301 04 04F	1	2016	32.395,97	5,56	Específica	19.451,70	0,00	1.620,96	21.072,66	7	11.323,31
	2002	301 04 04F	1	2016	30.762,94	6,25	Específica	1.721,79	17.891,48	1.633,74	21.247,01	7	9.515,93

Município de Cascais

Mapa síntese por conta

Ano: 2017

Classificação patrimonial	Ano início utilização	GH	Nº de bens	Ano económico	Valor bruto	Taxa	Tipo de Taxa	Amortizações de exercícios anteriores	Amortizações extraordinárias	Amortizações do exercício	Amortizações acumuladas	Anos de vida esperada	Valor patrimonial líquido
4222													
	2002	301 04 04F	1	2014	110.676,55	7,69	Específica	57.441,74	0,00	6.651,12	64.092,86	7	46.583,69
	2002	301 04 04F	1	2016	49.247,67	5,00	Geral	27.086,18	0,00	2.462,40	29.548,58	8	19.699,09
	2002	301 04 04F	1	2017	196.568,61	9,09	Específica	0,00	64.117,11	14.715,00	78.832,11	9	117.736,50
	2002	301 04 04F	1	2015	57.414,40	5,00	Geral	22.965,76	0,00	2.870,76	25.836,52	11	31.577,88
	2002	301 04 04F	1	2016	221.667,35	5,26	Específica	88.653,45	0,00	11.073,96	99.727,41	11	121.939,94
	2002	301 04 04F	1	2017	142.327,54	5,26	Específica	0,00	63.583,50	7.151,16	70.734,66	11	71.592,88
	2002	301 04 04F	1	2016	29.611,50	5,00	Geral	10.364,06	0,00	1.480,56	11.844,62	12	17.766,88
	2002	301 04 04F	1	2016	14.318,09	5,00	Geral	4.295,40	0,00	715,92	5.011,32	13	9.306,77
	2002	301 04 04F	1	2015	84.800,00	5,26	Específica	20.855,04	0,00	4.259,76	25.114,80	14	59.685,20
	2002	301 04 04F	1	2015	18.924,40	5,00	Geral	2.838,66	0,00	946,20	3.784,86	16	15.139,54
	2002	301 04 04F	2	2017	181.620,42	5,00	Geral	0,00	36.324,08	9.081,00	45.405,08	16	136.215,34
	2002	301 04 04F	2	2015	85.452,08	5,00	Geral	8.545,22	0,00	4.272,60	12.817,82	17	72.634,26
	2002	301 04 04F	1	2016	2.432,94	5,00	Geral	243,30	0,00	121,68	364,98	17	2.067,96
	2002	301 04 04F	1	2017	9.467,17	5,00	Geral	0,00	946,72	473,40	1.420,12	17	8.047,05
	2002	301 04 04F	1	2016	116.230,05	5,00	Geral	5.811,50	0,00	5.811,48	11.622,98	18	104.607,07
	2002	301 04 05E	1	2015	494.233,42	20,00	Específica	222.652,69	10.132,71	47.723,49	280.508,89	5	213.724,53
	2002	301 04 05F	1	2017	96.582,87	10,00	Específica	0,00	27.316,70	3.060,39	30.377,09	10	66.205,78
	2002	301 04 05F	1	2017	56.775,52	8,33	Específica	0,00	5.930,40	1.027,81	6.958,21	12	49.817,31
	2002	301 04 07F	1	2016	652.647,71	8,33	Específica	278.165,68	0,00	34.029,00	312.194,68	10	340.453,03
	2002	301 04 07F	1	2016	1.008.151,78	5,56	Específica	119.559,30	0,00	52.314,48	171.873,78	16	836.278,00

Município de Cascais

Mapa síntese por conta

Ano: 2017

Classificação patrimonial	Ano início utilização	GH	Nº de bens	Ano económico	Valor bruto	Taxa	Tipo de Taxa	Amortizações de exercícios anteriores	Amortizações extraordinárias	Amortizações do exercício	Amortizações acumuladas	Anos de vida esperada	Valor patrimonial líquido
4222													
	2003	301 02 04E	1	2016	51.134,93	7,14	Específica	5.786,82	1.940,40	3.708,57	11.435,79	13	39.699,14
	2003	301 04 04	1	2011	96.118,00	5,00	Específica	67.282,60	0,00	4.805,88	72.088,48	5	24.029,52
	2003	301 04 04	1	2011	127.704,51	16,67	Específica	45.599,40	10.701,35	14.501,27	70.802,02	5	56.902,49
	2003	301 04 04	1	2012	3.375.000,00	2,86	Específica	1.351.350,00	0,00	96.525,00	1.447.875,00	20	1.927.125,00
	2003	301 04 04E	1	2013	64.285,80	5,00	Geral	45.000,06	0,00	3.214,32	48.214,38	5	16.071,42
	2003	301 04 04E	1	2015	105.151,89	5,00	Geral	73.606,26	0,00	5.257,56	78.863,82	5	26.288,07
	2003	301 04 04E	1	2013	75.333,32	14,29	Específica	49.706,02	-268,54	5.057,13	54.494,61	5	20.838,71
	2003	301 04 04F	1	2016	65.494,00	20,00	Específica	65.494,00	0,00	0,00	65.494,00	0	0,00
	2003	301 04 04F	1	2015	63.348,74	5,00	Geral	44.344,16	0,00	3.167,40	47.511,56	5	15.837,18
	2003	301 04 04F	1	2015	59.246,92	6,67	Específica	41.492,76	0,00	2.962,80	44.455,56	5	14.791,36
	2003	301 04 04F	1	2014	3.167.453,43	14,29	Específica	1.770.212,33	0,00	232.955,04	2.003.167,37	5	1.164.286,06
	2003	301 04 99F	1	2017	39.645,80	5,00	Geral	0,00	0,00	165,19	165,19	20	39.480,61
	2004	301 02 03D	1	2004	20.058.804,32	1,25	Específica	7.271.316,45	0,00	250.735,08	7.522.051,53	50	12.536.752,79
	2004	301 04 02D	1	2004	1.568.602,50	1,25	Específica	411.758,13	0,00	19.607,52	431.365,65	58	1.137.236,85
	2004	301 04 02D	1	2016	511.827,95	1,25	Geral	83.172,05	0,00	6.397,80	89.569,85	66	422.258,10
	2004	301 04 04F	1	2013	81.767,97	5,00	Geral	53.149,20	0,00	4.088,40	57.237,60	6	24.530,37
	2004	301 04 04F	1	2014	78.928,50	5,56	Específica	51.120,31	0,00	3.980,76	55.101,07	6	23.827,43
	2004	301 04 04F	1	2013	598.259,31	6,67	Específica	353.814,04	0,00	34.958,16	388.772,20	6	209.487,11
	2004	301 04 04F	1	2013	221.770,28	7,14	Específica	141.586,04	0,00	11.445,72	153.031,76	6	68.738,52
	2004	301 05 01F	1	2012	57.627,07	5,88	Específica	37.398,77	0,00	2.886,96	40.285,73	6	17.341,34

Município de Cascais

Mapa síntese por conta

Ano: 2017

Classificação patrimonial	Ano início utilização	GH	Nº de bens	Ano económico	Valor bruto	Taxa	Tipo de Taxa	Amortizações de exercícios anteriores	Amortizações extraordinárias	Amortizações do exercício	Amortizações acumuladas	Anos de vida esperada	Valor patrimonial líquido
4222													
	2005	301 02 02E	1	2017	412.445,09	12,50	Específica	0,00	245.906,28	20.014,38	265.920,66	8	146.524,43
	2005	301 04 04	1	2017	17.277,60	33,33	Específica	0,00	0,00	1.439,67	1.439,67	3	15.837,93
	2005	301 04 04F	1	2011	163.647,00	5,00	Geral	98.188,20	0,00	8.182,32	106.370,52	7	57.276,48
	2005	301 04 04F	1	2013	189.118,09	11,11	Específica	77.726,16	6.078,31	13.635,01	97.439,48	7	91.678,61
	2005	301 05 01F	1	2012	10.583,04	5,26	Específica	6.346,68	0,00	528,84	6.875,52	7	3.707,52
	2006	301 04 04	1	2011	124.839,00	5,00	Específica	68.661,45	0,00	6.241,92	74.903,37	3	49.935,63
	2006	301 04 04D	1	2014	38.928,04	1,25	Geral	5.352,60	0,00	486,60	5.839,20	68	33.088,84
	2006	301 04 04D	1	2012	30.625,78	1,27	Específica	4.214,83	0,00	384,24	4.599,07	68	26.026,71
	2006	301 04 04F	1	2017	507.081,70	5,00	Geral	0,00	278.894,99	25.354,08	304.249,07	8	202.832,63
	2006	301 04 04F	1	2017	238.435,98	5,00	Geral	0,00	131.139,80	11.921,76	143.061,56	9	95.374,42
	2006	301 04 07D	1	2012	3.003.871,52	1,27	Específica	413.984,14	0,00	37.676,52	451.660,66	68	2.552.210,86
	2007	301 02 04E	1	2016	43.709,70	9,09	Específica	20.727,21	0,00	2.298,00	23.025,21	9	20.684,49
	2007	301 04 04F	1	2016	5.088,57	5,00	Geral	2.544,30	0,00	254,40	2.798,70	9	2.289,87
	2007	301 04 04F	1	2016	119.801,72	5,56	Específica	59.838,14	0,00	6.005,04	65.843,18	9	53.958,54
	2007	301 05 01F	1	2012	26.344,33	5,26	Específica	13.160,30	0,00	1.316,88	14.477,18	9	11.867,15
	2008	301 04 04E	1	2014	16.262,82	5,00	Geral	7.318,26	0,00	813,12	8.131,38	10	8.131,44
	2008	301 04 04F	1	2014	15.892,67	5,26	Específica	7.130,22	0,00	795,72	7.925,94	10	7.966,73
	2008	301 04 04F	1	2013	100.834,62	9,09	Específica	33.333,58	388,30	7.826,22	41.548,10	10	59.286,52
	2008	301 04 04F	1	2017	134.434,16	5,00	Geral	0,00	60.495,39	6.721,68	67.217,07	11	67.217,09
	2008	301 05 01F	1	2012	21.242,21	5,56	Específica	9.537,44	0,00	1.065,48	10.602,92	10	10.639,29

Município de Cascais

Mapa síntese por conta

Ano: 2017

Classificação patrimonial	Ano início utilização	GH	Nº de bens	Ano económico	Valor bruto	Taxa	Tipo de Taxa	Amortizações de exercícios anteriores	Amortizações extraordinárias	Amortizações do exercício	Amortizações acumuladas	Anos de vida esperada	Valor patrimonial líquido
4222													
	2009	301 04 04F	5	2014	1.762.613,94	5,00	Geral	705.045,52	0,00	88.130,76	793.176,28	11	969.437,66
	2009	301 04 04F	1	2016	419.020,85	5,26	Específica	163.221,17	0,00	21.296,40	184.517,57	11	234.503,28
	2009	301 04 04F	1	2014	166.607,16	6,25	Específica	63.186,00	-1.126,39	11.729,35	73.788,96	11	92.818,20
	2009	301 04 04F	1	2015	144.449,46	6,25	Específica	51.814,32	0,00	7.719,60	59.533,92	11	84.915,54
	2009	301 04 04F	1	2015	727.102,23	8,33	Específica	283.455,68	0,00	36.955,80	320.411,48	11	406.690,75
	2009	301 04 04F	1	2015	1.774.691,30	5,00	Geral	532.407,42	0,00	88.734,60	621.142,02	13	1.153.549,28
	2010	301 04 04F	1	2013	1.069.494,08	5,00	Geral	374.322,90	0,00	53.474,76	427.797,66	12	641.696,42
	2010	301 04 04F	1	2014	29.071,50	5,00	Geral	10.175,06	0,00	1.453,56	11.628,62	12	17.442,88
	2010	301 04 04F	1	2016	1.122.944,98	5,00	Geral	393.030,75	0,00	56.147,28	449.178,03	12	673.766,95
	2010	301 04 04F	1	2014	1.532.728,52	5,88	Específica	495.018,94	0,00	79.782,12	574.801,06	12	957.927,46
	2010	301 04 04F	1	2012	272.173,33	6,67	Específica	87.233,88	0,00	14.234,28	101.468,16	12	170.705,17
	2010	301 04 04F	1	2016	55.288,51	5,56	Específica	1.183,91	-197,32	2.737,09	3.723,68	18	51.564,83
	2011	301 02 04F	1	2012	3.710,00	5,00	Específica	1.113,00	0,00	185,52	1.298,52	13	2.411,48
	2011	301 04 02D	1	2011	4.400.000,00	1,25	Geral	330.000,00	0,00	54.999,96	384.999,96	73	4.015.000,04
	2011	301 04 02D	1	2012	0,00	1,25	Geral	0,00	0,00	0,00	0,00	80	0,00
	2011	301 04 04F	1	2014	121.057,79	5,00	Geral	36.317,34	0,00	6.052,92	42.370,26	13	78.687,53
	2011	301 04 04F	1	2015	365.965,52	5,00	Geral	109.789,68	0,00	18.298,32	128.088,00	13	237.877,52
	2012	301 04 04E	1	2013	120.085,97	5,00	Geral	30.021,50	0,00	6.004,32	36.025,82	14	84.060,15
	2012	301 04 04F	1	2016	4.708,00	20,00	Específica	4.708,00	0,00	0,00	4.708,00	0	0,00
	2012	301 04 04F	1	2016	121.409,94	14,29	Específica	29.217,40	0,00	15.370,80	44.588,20	5	76.821,74

Município de Cascais

Mapa síntese por conta

Ano: 2017

Classificação patrimonial	Ano início utilização	GH	Nº de bens	Ano económico	Valor bruto	Taxa	Tipo de Taxa	Amortizações de exercícios anteriores	Amortizações extraordinárias	Amortizações do exercício	Amortizações acumuladas	Anos de vida esperada	Valor patrimonial líquido
4222													
	2012	301 04 04F	1	2014	189.098,86	5,00	Geral	47.274,71	0,00	9.454,92	56.729,63	14	132.369,23
	2012	301 04 04F	1	2013	213.527,25	7,14	Específica	41.853,50	0,00	8.648,96	50.502,46	14	163.024,79
	2013	301 04 02D	1	2013	1.290.989,64	1,25	Geral	64.549,48	0,00	16.137,36	80.686,84	75	1.210.302,80
	2013	301 04 04F	2	2015	564.999,99	5,00	Geral	113.000,00	0,00	28.250,04	141.250,04	15	423.749,95
	2013	301 04 04F	1	2016	12.677,26	5,00	Geral	2.535,44	0,00	633,84	3.169,28	15	9.507,98
	2013	301 04 04F	4	2017	415.168,52	5,00	Geral	0,00	83.033,68	20.758,44	103.792,12	15	311.376,40
	2013	301 05 01F	1	2015	175.960,00	5,00	Geral	35.192,00	0,00	8.798,04	43.990,04	15	131.969,96
	2014	301 04 04F	1	2015	20.277,80	5,00	Geral	3.041,67	0,00	1.013,88	4.055,55	16	16.222,25
	2015	301 04 04F	1	2015	123.620,62	5,00	Geral	12.362,06	0,00	6.181,08	18.543,14	17	105.077,48
	2015	301 04 04F	1	2016	73.847,29	5,00	Geral	7.384,72	0,00	3.692,40	11.077,12	17	62.770,17
	2015	301 04 99F	1	2015	0,00	5,00	Geral	0,00	0,00	0,00	0,00	18	0,00
	2016	301 02 04E	1	2017	174.375,63	5,00	Geral	0,00	8.718,78	8.718,84	17.437,62	18	156.938,01
	2016	301 04 04F	5	2016	643.541,47	5,00	Geral	32.177,07	0,00	32.177,16	64.354,23	18	579.187,24
	2017	301 04 04F	1	2017	37.347,58	5,00	Geral	0,00	0,00	1.089,34	1.089,34	20	36.258,24
Totais da conta 4222:			153		65.912.592,03			20.484.757,47	1.329.530,41	2.064.589,86	23.878.877,74		42.033.714,29

423

	1989	104 07 14	2	2002	315,82	12,50	Geral	315,82	0,00	0,00	315,82	0	0,00
	1989	202 09 02	1	2002	14.642,05	100,00	Específica	14.642,05	0,00	0,00	14.642,05	0	0,00
	1989	202 09 02	1	2002	12.976,95	100,00	Específica	12.976,95	0,00	0,00	12.976,95	1	0,00
	1990	202 07 05	1	2002	13.716,94	10,00	Geral	13.716,94	0,00	0,00	13.716,94	0	0,00

Município de Cascais

Mapa síntese por conta

Ano: 2017

Classificação patrimonial	Ano início utilização	GH	Nº de bens	Ano económico	Valor bruto	Taxa	Tipo de Taxa	Amortizações de exercícios anteriores	Amortizações extraordinárias	Amortizações do exercício	Amortizações acumuladas	Anos de vida esperada	Valor patrimonial líquido
423													
	1991	202 07 05	1	2002	55.563,67	100,00	Específica	55.563,67	0,00	0,00	55.563,67	0	0,00
	1992	202 07 04	1	2002	97.908,39	100,00	Específica	97.908,39	0,00	0,00	97.908,39	0	0,00
	1992	202 07 05	2	2002	30.925,47	10,00	Geral	30.925,47	0,00	0,00	30.925,47	0	0,00
	1993	202 07 05	1	2002	7.232,57	10,00	Geral	7.232,57	0,00	0,00	7.232,57	0	0,00
	1994	104 06 27	1	2002	44,89	20,00	Geral	44,89	0,00	0,00	44,89	0	0,00
	1994	104 06 99	1	2002	443,93	20,00	Geral	443,93	0,00	0,00	443,93	0	0,00
	1994	202 07 05	2	2002	31.946,43	100,00	Específica	31.946,43	0,00	0,00	31.946,43	0	0,00
	1994	202 09 02	1	2002	13.275,79	100,00	Específica	12.976,01	0,00	0,00	12.976,01	0	299,78
	1995	104 07 14	7	2002	2.583,77	12,50	Geral	2.583,77	0,00	0,00	2.583,77	0	0,00
	1995	202 07 05	1	2002	13.716,94	10,00	Geral	13.716,94	0,00	0,00	13.716,94	0	0,00
	1995	106 01 03	3	2002	771,14	12,50	Geral	771,14	0,00	0,00	771,14	0	0,00
	1995	106 03 15	1	2002	124,70	20,00	Geral	124,70	0,00	0,00	124,70	0	0,00
	1995	106 03 18	2	2002	1.511,26	14,28	Geral	1.511,26	0,00	0,00	1.511,26	0	0,00
	1995	107 01 99	1	2002	13,72	12,50	Geral	13,72	0,00	0,00	13,72	0	0,00
	1995	107 06 02	1	2002	388,26	14,28	Geral	388,26	0,00	0,00	388,26	0	0,00
	1995	107 08 01	3	2002	272,34	20,00	Geral	272,34	0,00	0,00	272,34	0	0,00
	1996	102 01 06	3	2002	1.481,43	20,00	Geral	1.481,43	0,00	0,00	1.481,43	0	0,00
	1996	102 01 12	1	2002	972,66	20,00	Geral	972,66	0,00	0,00	972,66	0	0,00
	1996	104 06 27	2	2002	130,46	20,00	Geral	130,46	0,00	0,00	130,46	0	0,00
	1996	104 07 14	4	2002	1.495,90	12,50	Geral	1.495,90	0,00	0,00	1.495,90	0	0,00

Município de Cascais

Mapa síntese por conta

Ano: 2017

Classificação patrimonial	Ano início utilização	GH	Nº de bens	Ano económico	Valor bruto	Taxa	Tipo de Taxa	Amortizações de exercícios anteriores	Amortizações extraordinárias	Amortizações do exercício	Amortizações acumuladas	Anos de vida esperada	Valor patrimonial líquido
423													
	1996	202 07 01	1	2002	7.974,10	12,50	Geral	7.974,10	0,00	0,00	7.974,10	0	0,00
	1996	202 07 01	4	2002	34.626,55	100,00	Específica	34.626,55	0,00	0,00	34.626,55	0	0,00
	1996	202 07 05	2	2002	15.138,51	10,00	Geral	15.138,51	0,00	0,00	15.138,51	0	0,00
	1996	202 07 05	1	2002	19.941,80	100,00	Específica	19.941,80	0,00	0,00	19.941,80	0	0,00
	1996	202 09 02	1	2002	11.874,90	100,00	Específica	11.874,90	0,00	0,00	11.874,90	0	0,00
	1996	104 08 06	1	2002	4.982,99	14,28	Geral	4.982,99	0,00	0,00	4.982,99	0	0,00
	1996	105 06 01	1	2002	432,76	14,28	Geral	432,76	0,00	0,00	432,76	0	0,00
	1996	105 06 06	1	2002	281,32	12,50	Geral	281,32	0,00	0,00	281,32	0	0,00
	1996	106 03 07	1	2002	213,38	12,50	Geral	213,38	0,00	0,00	213,38	0	0,00
	1996	106 03 07	1	2002	125,92	100,00	Específica	125,92	0,00	0,00	125,92	0	0,00
	1996	106 03 14	1	2002	691,08	14,28	Geral	691,08	0,00	0,00	691,08	0	0,00
	1996	106 03 16	2	2002	599,69	14,28	Geral	599,69	0,00	0,00	599,69	0	0,00
	1996	106 03 17	6	2002	2.769,02	14,28	Geral	2.769,02	0,00	0,00	2.769,02	0	0,00
	1996	106 03 18	4	2002	5.476,80	14,28	Geral	5.476,80	0,00	0,00	5.476,80	0	0,00
	1996	107 02 16	11	2002	1.055,72	33,33	Geral	1.055,72	0,00	0,00	1.055,72	0	0,00
	1996	107 06 02	3	2002	1.484,27	14,28	Geral	1.484,27	0,00	0,00	1.484,27	0	0,00
	1997	102 01 12	2	2002	1.273,18	20,00	Geral	1.273,18	0,00	0,00	1.273,18	0	0,00
	1997	104 07 99	1	2002	41,55	100,00	Específica	41,55	0,00	0,00	41,55	0	0,00
	1997	105 06 01	1	2002	394,05	14,28	Geral	394,05	0,00	0,00	394,05	0	0,00
	1997	106 02 06	67	2002	1.560,52	100,00	Específica	1.560,52	0,00	0,00	1.560,52	0	0,00

Município de Cascais

Mapa síntese por conta

Ano: 2017

Classificação patrimonial	Ano início utilização	GH	Nº de bens	Ano económico	Valor bruto	Taxa	Tipo de Taxa	Amortizações de exercícios anteriores	Amortizações extraordinárias	Amortizações do exercício	Amortizações acumuladas	Anos de vida esperada	Valor patrimonial líquido
423													
	1997	106 02 16	1	2002	129,69	100,00	Específica	129,69	0,00	0,00	129,69	0	0,00
	1997	106 02 99	5	2002	568,45	100,00	Específica	568,45	0,00	0,00	568,45	0	0,00
	1997	106 03 03	1	2002	110,73	100,00	Específica	110,73	0,00	0,00	110,73	0	0,00
	1997	106 03 14	1	2002	371,60	14,28	Geral	371,60	0,00	0,00	371,60	0	0,00
	1997	106 03 15	2	2002	449,42	20,00	Geral	449,42	0,00	0,00	449,42	0	0,00
	1997	106 03 17	2	2002	1.138,98	14,28	Geral	1.138,98	0,00	0,00	1.138,98	0	0,00
	1997	106 03 18	1	2002	746,07	14,28	Geral	746,07	0,00	0,00	746,07	0	0,00
	1997	106 03 99	1	2002	31,97	100,00	Específica	31,97	0,00	0,00	31,97	0	0,00
	1997	107 05 02	10	2002	748,20	100,00	Específica	748,20	0,00	0,00	748,20	0	0,00
	1997	107 06 02	1	2002	339,18	14,28	Geral	339,18	0,00	0,00	339,18	0	0,00
	1997	107 06 99	1	2002	147,59	100,00	Específica	147,59	0,00	0,00	147,59	0	0,00
	1997	107 08 01	4	2002	378,59	20,00	Geral	378,59	0,00	0,00	378,59	0	0,00
	1998	104 06 07	1	2002	158,59	20,00	Geral	158,59	0,00	0,00	158,59	0	0,00
	1998	104 06 15	1	2002	73,33	20,00	Geral	73,33	0,00	0,00	73,33	0	0,00
	1998	105 06 01	1	2002	212,74	14,28	Geral	212,74	0,00	0,00	212,74	0	0,00
	1998	106 03 01	1	2002	0,00	100,00	Específica	0,00	0,00	0,00	0,00	0	0,00
	1998	106 03 05	1	2002	156,89	20,00	Geral	156,89	0,00	0,00	156,89	0	0,00
	1998	106 03 17	1	2002	247,27	14,28	Geral	247,27	0,00	0,00	247,27	0	0,00
	1998	106 03 18	2	2002	546,50	14,28	Geral	546,50	0,00	0,00	546,50	0	0,00
	1998	107 02 16	1	2002	89,78	33,33	Geral	89,78	0,00	0,00	89,78	0	0,00

Município de Cascais

Mapa síntese por conta

Ano: 2017

Classificação patrimonial	Ano início utilização	GH	Nº de bens	Ano económico	Valor bruto	Taxa	Tipo de Taxa	Amortizações de exercícios anteriores	Amortizações extraordinárias	Amortizações do exercício	Amortizações acumuladas	Anos de vida esperada	Valor patrimonial líquido
423													
	1998	107 04 01	1	2002	623,50	12,50	Geral	623,50	0,00	0,00	623,50	0	0,00
	1998	107 06 02	1	2002	187,58	100,00	Específica	187,58	0,00	0,00	187,58	0	0,00
	1998	107 06 04	1	2002	59,66	100,00	Específica	59,66	0,00	0,00	59,66	0	0,00
	1998	110 04 13	1	2002	266,36	33,33	Geral	266,36	0,00	0,00	266,36	0	0,00
	1999	105 06 99	1	2002	33,92	25,00	Geral	33,92	0,00	0,00	33,92	0	0,00
	1999	106 03 15	1	2002	170,10	100,00	Específica	170,10	0,00	0,00	170,10	0	0,00
	1999	106 03 99	1	2002	90,41	100,00	Específica	90,41	0,00	0,00	90,41	0	0,00
	1999	110 24 02	2	2002	32.087,76	25,00	Específica	32.087,76	0,00	0,00	32.087,76	0	0,00
	2000	102 01 15	1	2002	249,40	14,28	Geral	249,40	0,00	0,00	249,40	1	0,00
	2000	103 01 05	65	2002	1.393,91	100,00	Específica	1.393,91	0,00	0,00	1.393,91	0	0,00
	2000	103 01 08	9	2002	1.183,62	100,00	Específica	1.183,62	0,00	0,00	1.183,62	0	0,00
	2000	103 01 10	6	2002	228,80	100,00	Específica	228,80	0,00	0,00	228,80	0	0,00
	2000	103 01 10	1	2002	292,99	12,50	Geral	292,99	0,00	0,00	292,99	1	0,00
	2000	103 02 04	1	2002	71,08	100,00	Específica	71,08	0,00	0,00	71,08	0	0,00
	2000	104 06 07	1	2002	125,92	100,00	Específica	125,92	0,00	0,00	125,92	0	0,00
	2000	104 06 09	1	2002	105,99	100,00	Específica	105,99	0,00	0,00	105,99	0	0,00
	2000	104 06 12	1	2002	22,45	100,00	Específica	22,45	0,00	0,00	22,45	0	0,00
	2000	104 06 13	1	2002	108,49	100,00	Específica	108,49	0,00	0,00	108,49	0	0,00
	2000	104 06 18	1	2002	623,50	20,00	Geral	623,50	0,00	0,00	623,50	0	0,00
	2000	104 06 19	1	2002	3.587,93	20,00	Geral	3.587,93	0,00	0,00	3.587,93	0	0,00

Município de Cascais

Mapa síntese por conta

Ano: 2017

Classificação patrimonial	Ano início utilização	GH	Nº de bens	Ano económico	Valor bruto	Taxa	Tipo de Taxa	Amortizações de exercícios anteriores	Amortizações extraordinárias	Amortizações do exercício	Amortizações acumuladas	Anos de vida esperada	Valor patrimonial líquido
423													
	2000	104 06 21	1	2002	228,45	20,00	Geral	228,45	0,00	0,00	228,45	0	0,00
	2000	104 06 27	1	2002	421,48	20,00	Geral	421,48	0,00	0,00	421,48	0	0,00
	2000	104 06 27	2	2002	274,34	100,00	Específica	274,34	0,00	0,00	274,34	0	0,00
	2000	104 06 99	1	2002	498,80	20,00	Geral	498,80	0,00	0,00	498,80	0	0,00
	2000	104 06 99	2	2002	301,27	100,00	Específica	301,27	0,00	0,00	301,27	0	0,00
	2000	104 07 06	4	2002	362,70	100,00	Específica	362,70	0,00	0,00	362,70	0	0,00
	2000	104 07 07	2	2002	50,55	100,00	Específica	50,55	0,00	0,00	50,55	0	0,00
	2000	104 07 07	5	2002	2.424,67	12,50	Geral	2.424,67	0,00	0,00	2.424,67	1	0,00
	2000	104 07 14	5	2002	585,68	100,00	Específica	585,68	0,00	0,00	585,68	0	0,00
	2000	104 07 14	17	2002	6.210,54	12,50	Geral	6.210,54	0,00	0,00	6.210,54	1	0,00
	2000	104 07 16	1	2002	29,03	100,00	Específica	29,03	0,00	0,00	29,03	0	0,00
	2000	104 07 21	9	2002	152,93	100,00	Específica	152,93	0,00	0,00	152,93	0	0,00
	2000	104 07 23	2	2002	679,36	16,66	Geral	679,36	0,00	0,00	679,36	0	0,00
	2000	104 07 99	4	2002	304,28	100,00	Específica	304,28	0,00	0,00	304,28	0	0,00
	2000	105 06 01	3	2002	448,92	100,00	Específica	448,92	0,00	0,00	448,92	0	0,00
	2000	105 06 01	1	2002	1.867,50	14,28	Geral	1.867,50	0,00	0,00	1.867,50	1	0,00
	2000	105 06 03	2	2002	1.872,99	20,00	Geral	1.872,99	0,00	0,00	1.872,99	0	0,00
	2000	105 06 06	3	2002	1.044,48	12,50	Geral	1.044,48	0,00	0,00	1.044,48	1	0,00
	2000	105 06 99	1	2002	2.294,47	25,00	Geral	2.294,47	0,00	0,00	2.294,47	0	0,00
	2000	106 01 02	4	2002	1.207,08	12,50	Geral	1.207,08	0,00	0,00	1.207,08	1	0,00

Município de Cascais

Mapa síntese por conta

Ano: 2017

Classificação patrimonial	Ano início utilização	GH	Nº de bens	Ano económico	Valor bruto	Taxa	Tipo de Taxa	Amortizações de exercícios anteriores	Amortizações extraordinárias	Amortizações do exercício	Amortizações acumuladas	Anos de vida esperada	Valor patrimonial líquido
423													
	2000	106 01 04	1	2002	124,70	100,00	Específica	124,70	0,00	0,00	124,70	0	0,00
	2000	106 01 06	4	2002	1.346,76	12,50	Geral	1.346,76	0,00	0,00	1.346,76	1	0,00
	2000	106 01 18	5	2002	153,14	100,00	Específica	153,14	0,00	0,00	153,14	0	0,00
	2000	106 01 99	6	2002	362,10	100,00	Específica	362,10	0,00	0,00	362,10	0	0,00
	2000	106 01 99	16	2002	5.781,08	12,50	Geral	5.781,08	0,00	0,00	5.781,08	1	0,00
	2000	106 02 03	16	2002	2.410,05	100,00	Específica	2.410,05	0,00	0,00	2.410,05	0	0,00
	2000	106 02 06	736	2002	16.407,27	100,00	Específica	16.407,27	0,00	0,00	16.407,27	0	0,00
	2000	106 02 06	19	2002	5.602,81	12,50	Geral	5.602,81	0,00	0,00	5.602,81	1	0,00
	2000	106 02 15	22	2002	3.129,76	100,00	Específica	3.129,76	0,00	0,00	3.129,76	0	0,00
	2000	106 02 15	1	2002	1.521,33	12,50	Geral	1.521,33	0,00	0,00	1.521,33	1	0,00
	2000	106 02 16	14	2002	949,34	100,00	Específica	949,34	0,00	0,00	949,34	0	0,00
	2000	106 02 17	2	2002	257,94	100,00	Específica	257,94	0,00	0,00	257,94	0	0,00
	2000	106 02 99	14	2002	507,30	100,00	Específica	507,30	0,00	0,00	507,30	0	0,00
	2000	106 02 99	10	2002	3.846,33	12,50	Geral	3.846,33	0,00	0,00	3.846,33	1	0,00
	2000	106 03 01	2	2002	892,85	14,28	Geral	892,85	0,00	0,00	892,85	1	0,00
	2000	106 03 07	2	2002	382,50	100,00	Específica	382,50	0,00	0,00	382,50	0	0,00
	2000	106 03 10	1	2002	72,48	100,00	Específica	72,48	0,00	0,00	72,48	0	0,00
	2000	106 03 14	1	2002	144,15	100,00	Específica	144,15	0,00	0,00	144,15	0	0,00
	2000	106 03 14	1	2002	691,08	14,28	Geral	691,08	0,00	0,00	691,08	1	0,00
	2000	106 03 15	1	2002	274,34	20,00	Geral	274,34	0,00	0,00	274,34	0	0,00

Município de Cascais

Mapa síntese por conta

Ano: 2017

Classificação patrimonial	Ano início utilização	GH	Nº de bens	Ano económico	Valor bruto	Taxa	Tipo de Taxa	Amortizações de exercícios anteriores	Amortizações extraordinárias	Amortizações do exercício	Amortizações acumuladas	Anos de vida esperada	Valor patrimonial líquido
423													
	2000	106 03 15	5	2002	416,46	100,00	Específica	416,46	0,00	0,00	416,46	0	0,00
	2000	106 03 16	3	2002	928,84	14,28	Geral	928,84	0,00	0,00	928,84	1	0,00
	2000	106 03 17	2	2002	573,12	14,28	Geral	573,12	0,00	0,00	573,12	1	0,00
	2000	106 03 18	2	2002	533,50	100,00	Específica	533,50	0,00	0,00	533,50	0	0,00
	2000	106 03 18	1	2002	299,23	14,28	Geral	299,23	0,00	0,00	299,23	1	0,00
	2000	106 03 99	5	2002	609,18	100,00	Específica	609,18	0,00	0,00	609,18	0	0,00
	2000	106 03 99	2	2002	790,60	14,28	Geral	790,60	0,00	0,00	790,60	1	0,00
	2000	106 06 11	10	2002	872,90	0,00	Geral	0,00	0,00	0,00	0,00	0	872,90
	2000	106 06 18	8	2002	3.283,30	0,00	Geral	0,00	0,00	0,00	0,00	0	3.283,30
	2000	107 01 06	3	2002	157,13	100,00	Específica	157,13	0,00	0,00	157,13	0	0,00
	2000	107 01 26	1	2002	228,71	12,50	Geral	228,71	0,00	0,00	228,71	1	0,00
	2000	107 04 01	2	2002	1.197,12	12,50	Geral	1.197,12	0,00	0,00	1.197,12	1	0,00
	2000	107 05 02	3	2002	327,93	100,00	Específica	327,93	0,00	0,00	327,93	0	0,00
	2000	107 06 02	1	2002	187,58	100,00	Específica	187,58	0,00	0,00	187,58	0	0,00
	2000	107 06 02	18	2002	20.234,71	14,28	Geral	20.234,71	0,00	0,00	20.234,71	1	0,00
	2000	107 06 03	2	2002	4.146,01	14,28	Geral	4.146,01	0,00	0,00	4.146,01	1	0,00
	2000	107 06 04	8	2002	814,01	100,00	Específica	814,01	0,00	0,00	814,01	0	0,00
	2000	107 06 04	5	2002	7.166,48	12,50	Geral	7.166,48	0,00	0,00	7.166,48	1	0,00
	2000	107 06 05	6	2002	782,60	100,00	Específica	782,60	0,00	0,00	782,60	0	0,00
	2000	107 06 05	17	2002	7.792,73	12,50	Geral	7.792,73	0,00	0,00	7.792,73	1	0,00

Município de Cascais

Mapa síntese por conta

Ano: 2017

Classificação patrimonial	Ano início utilização	GH	Nº de bens	Ano económico	Valor bruto	Taxa	Tipo de Taxa	Amortizações de exercícios anteriores	Amortizações extraordinárias	Amortizações do exercício	Amortizações acumuladas	Anos de vida esperada	Valor patrimonial líquido
423	2000	107 06 99	2	2002	211,99	100,00	Específica	211,99	0,00	0,00	211,99	0	0,00
	2000	107 06 99	3	2002	1.032,52	14,28	Geral	1.032,52	0,00	0,00	1.032,52	1	0,00
	2000	108 07 99	6	2002	877,88	100,00	Específica	877,88	0,00	0,00	877,88	0	0,00
	2000	108 07 99	2	2002	450,37	12,50	Geral	450,37	0,00	0,00	450,37	1	0,00
	2000	109 03 03	2	2002	319,24	100,00	Específica	319,24	0,00	0,00	319,24	0	0,00
	2000	109 03 06	2	2002	204,51	100,00	Específica	204,51	0,00	0,00	204,51	0	0,00
	2000	109 03 99	1	2002	399,04	12,50	Geral	399,04	0,00	0,00	399,04	1	0,00
	2000	110 01 99	4	2002	157,62	100,00	Específica	157,62	0,00	0,00	157,62	0	0,00
	2000	110 04 13	7	2002	1.213,57	33,33	Geral	1.213,57	0,00	0,00	1.213,57	0	0,00
	2000	110 16 15	1	2002	47,88	100,00	Específica	47,88	0,00	0,00	47,88	0	0,00
	2000	110 17 04	1	2002	997,60	20,00	Geral	997,60	0,00	0,00	997,60	0	0,00
	2000	110 17 04	1	2002	3.699,81	100,00	Específica	3.699,81	0,00	0,00	3.699,81	1	0,00
	2000	110 24 02	1	2002	1.141,17	33,33	Específica	1.141,17	0,00	0,00	1.141,17	1	0,00
	2000	114 01 12	4	2002	1.237,00	12,50	Geral	1.237,00	0,00	0,00	1.237,00	1	0,00
	2000	114 01 99	1	2002	124,70	100,00	Específica	124,70	0,00	0,00	124,70	0	0,00
	2000	104 05 99	1	2002	491,32	14,28	Geral	491,32	0,00	0,00	491,32	1	0,00
	2001	103 01 02	19	2002	399,34	100,00	Específica	399,34	0,00	0,00	399,34	0	0,00
	2001	103 01 03	1	2002	125,00	100,00	Específica	125,00	0,00	0,00	125,00	0	0,00
	2001	103 01 05	218	2002	3.988,80	100,00	Específica	3.988,80	0,00	0,00	3.988,80	0	0,00
	2001	103 01 08	1	2002	441,69	12,50	Geral	441,69	0,00	0,00	441,69	0	0,00

Município de Cascais

Mapa síntese por conta

Ano: 2017

Classificação patrimonial	Ano início utilização	GH	Nº de bens	Ano económico	Valor bruto	Taxa	Tipo de Taxa	Amortizações de exercícios anteriores	Amortizações extraordinárias	Amortizações do exercício	Amortizações acumuladas	Anos de vida esperada	Valor patrimonial líquido
423													
	2001	103 01 08	14	2002	1.737,59	100,00	Específica	1.737,59	0,00	0,00	1.737,59	0	0,00
	2001	103 01 10	4	2002	94,15	100,00	Específica	94,15	0,00	0,00	94,15	0	0,00
	2001	103 01 11	1	2002	67,34	100,00	Específica	67,34	0,00	0,00	67,34	0	0,00
	2001	103 01 13	4	2002	438,96	100,00	Específica	438,96	0,00	0,00	438,96	0	0,00
	2001	103 01 99	1	2002	228,71	12,50	Geral	228,71	0,00	0,00	228,71	0	0,00
	2001	104 06 18	11	2002	3.676,09	20,00	Geral	3.676,09	0,00	0,00	3.676,09	0	0,00
	2001	104 06 24	1	2002	62,85	100,00	Específica	62,85	0,00	0,00	62,85	0	0,00
	2001	104 07 06	12	2002	661,91	100,00	Específica	661,91	0,00	0,00	661,91	0	0,00
	2001	202 04 04	1	2002	0,00	50,00	Específica	0,00	0,00	0,00	0,00	0	0,00
	2001	202 07 05	1	2002	6.939,76	50,00	Específica	6.939,76	0,00	0,00	6.939,76	0	0,00
	2001	104 08 06	21	2002	1.410,66	100,00	Específica	1.410,66	0,00	0,00	1.410,66	0	0,00
	2001	105 06 01	1	2002	199,52	100,00	Específica	199,52	0,00	0,00	199,52	0	0,00
	2001	105 06 01	1	2002	394,05	14,28	Geral	394,05	0,00	0,00	394,05	1	0,00
	2001	105 06 03	2	2002	1.820,81	20,00	Geral	1.820,81	0,00	0,00	1.820,81	0	0,00
	2001	105 06 06	1	2002	5.845,91	12,50	Geral	5.845,91	0,00	0,00	5.845,91	0	0,00
	2001	105 06 14	2	2002	819,98	12,50	Geral	819,98	0,00	0,00	819,98	0	0,00
	2001	106 02 03	7	2002	934,26	100,00	Específica	934,26	0,00	0,00	934,26	0	0,00
	2001	106 02 06	18	2002	5.180,81	12,50	Geral	5.180,81	0,00	0,00	5.180,81	0	0,00
	2001	106 02 06	1227	2002	27.447,14	100,00	Específica	27.447,14	0,00	0,00	27.447,14	0	0,00
	2001	106 02 15	47	2002	5.689,86	100,00	Específica	5.689,86	0,00	0,00	5.689,86	0	0,00

Município de Cascais

Mapa síntese por conta

Ano: 2017

Classificação patrimonial	Ano início utilização	GH	Nº de bens	Ano económico	Valor bruto	Taxa	Tipo de Taxa	Amortizações de exercícios anteriores	Amortizações extraordinárias	Amortizações do exercício	Amortizações acumuladas	Anos de vida esperada	Valor patrimonial líquido
423													
	2001	106 02 16	48	2002	4.083,96	100,00	Específica	4.083,96	0,00	0,00	4.083,96	0	0,00
	2001	106 02 99	4	2002	1.242,02	12,50	Geral	1.242,02	0,00	0,00	1.242,02	0	0,00
	2001	106 02 99	59	2002	3.499,02	100,00	Específica	3.499,02	0,00	0,00	3.499,02	0	0,00
	2001	106 03 05	2	2002	685,85	20,00	Geral	685,85	0,00	0,00	685,85	0	0,00
	2001	106 03 11	1	2002	142,16	100,00	Específica	142,16	0,00	0,00	142,16	0	0,00
	2001	106 03 12	1	2002	389,06	20,00	Geral	389,06	0,00	0,00	389,06	0	0,00
	2001	106 03 14	2	2002	132,08	100,00	Específica	132,08	0,00	0,00	132,08	0	0,00
	2001	106 03 14	32	2002	18.128,56	14,28	Geral	18.128,56	0,00	0,00	18.128,56	1	0,00
	2001	106 03 15	4	2002	394,05	100,00	Específica	394,05	0,00	0,00	394,05	0	0,00
	2001	106 03 17	2	2002	573,12	14,28	Geral	573,12	0,00	0,00	573,12	1	0,00
	2001	106 03 18	1	2002	179,05	100,00	Específica	179,05	0,00	0,00	179,05	0	0,00
	2001	106 03 18	3	2002	841,47	14,28	Geral	841,47	0,00	0,00	841,47	1	0,00
	2001	106 03 99	2	2002	87,29	100,00	Específica	87,29	0,00	0,00	87,29	0	0,00
	2001	106 03 99	2	2002	1.137,26	14,28	Geral	1.137,26	0,00	0,00	1.137,26	1	0,00
	2001	106 04 21	10	2002	1.371,70	100,00	Específica	1.371,70	0,00	0,00	1.371,70	0	0,00
	2001	106 04 99	1	2002	2.868,09	12,50	Geral	2.868,09	0,00	0,00	2.868,09	0	0,00
	2001	107 01 15	2	2002	101,01	100,00	Específica	101,01	0,00	0,00	101,01	0	0,00
	2001	107 01 15	1	2016	57,21	100,00	Específica	57,21	0,00	0,00	57,21	0	0,00
	2001	107 01 20	1	2002	0,00	12,50	Geral	0,00	0,00	0,00	0,00	8	0,00
	2001	107 01 99	4	2002	94,26	100,00	Específica	94,26	0,00	0,00	94,26	0	0,00

Município de Cascais

Mapa síntese por conta

Ano: 2017

Classificação patrimonial	Ano início utilização	GH	Nº de bens	Ano económico	Valor bruto	Taxa	Tipo de Taxa	Amortizações de exercícios anteriores	Amortizações extraordinárias	Amortizações do exercício	Amortizações acumuladas	Anos de vida esperada	Valor patrimonial líquido
423													
	2001	107 04 01	9	2002	1.970,73	12,50	Geral	1.970,73	0,00	0,00	1.970,73	0	0,00
	2001	107 05 02	9	2002	404,94	100,00	Específica	404,94	0,00	0,00	404,94	0	0,00
	2001	107 06 02	2	2002	362,59	100,00	Específica	362,59	0,00	0,00	362,59	0	0,00
	2001	107 06 02	4	2002	1.524,52	14,28	Geral	1.524,52	0,00	0,00	1.524,52	1	0,00
	2001	107 06 03	1	2002	159,62	100,00	Específica	159,62	0,00	0,00	159,62	0	0,00
	2001	107 06 03	1	2002	394,05	14,28	Geral	394,05	0,00	0,00	394,05	1	0,00
	2001	107 06 04	1	2002	282,26	12,50	Geral	282,26	0,00	0,00	282,26	0	0,00
	2001	107 06 05	6	2002	1.723,35	12,50	Geral	1.723,35	0,00	0,00	1.723,35	0	0,00
	2001	107 06 05	2	2002	299,28	100,00	Específica	299,28	0,00	0,00	299,28	0	0,00
	2001	107 06 99	1	2002	99,76	100,00	Específica	99,76	0,00	0,00	99,76	0	0,00
	2001	107 07 04	1	2002	274,34	14,28	Geral	274,34	0,00	0,00	274,34	1	0,00
	2001	110 04 01	1	2002	731,20	100,00	Específica	731,20	0,00	0,00	731,20	0	0,00
	2001	107 05 08	1	2016	0,00	12,50	Geral	0,00	0,00	0,00	0,00	0	0,00
	2002	102 01 01	1	2002	26.138,79	25,00	Específica	26.138,79	0,00	0,00	26.138,79	0	0,00
	2002	102 01 01	1	2002	7.153,48	33,33	Específica	7.153,48	0,00	0,00	7.153,48	0	0,00
	2002	102 01 01	1	2002	124,70	100,00	Específica	124,70	0,00	0,00	124,70	0	0,00
	2002	103 01 05	39	2002	705,19	100,00	Específica	705,19	0,00	0,00	705,19	0	0,00
	2002	103 01 08	5	2002	5.457,35	12,50	Geral	5.457,35	0,00	0,00	5.457,35	0	0,00
	2002	103 01 08	4	2002	0,00	12,50	Geral	0,00	0,00	0,00	0,00	8	0,00
	2002	103 01 10	4	2002	154,64	100,00	Específica	154,64	0,00	0,00	154,64	0	0,00

Município de Cascais

Mapa síntese por conta

Ano: 2017

Classificação patrimonial	Ano início utilização	GH	Nº de bens	Ano económico	Valor bruto	Taxa	Tipo de Taxa	Amortizações de exercícios anteriores	Amortizações extraordinárias	Amortizações do exercício	Amortizações acumuladas	Anos de vida esperada	Valor patrimonial líquido
423													
	2002	103 01 11	10	2002	629,00	100,00	Específica	629,00	0,00	0,00	629,00	0	0,00
	2002	104 06 18	1	2002	1.805,00	20,00	Geral	1.805,00	0,00	0,00	1.805,00	1	0,00
	2002	104 06 19	4	2002	1.976,92	20,00	Geral	1.976,92	0,00	0,00	1.976,92	1	0,00
	2002	104 06 27	1	2002	65,60	100,00	Específica	65,60	0,00	0,00	65,60	0	0,00
	2002	104 06 27	3	2002	701,25	20,00	Geral	701,25	0,00	0,00	701,25	1	0,00
	2002	104 06 27	1	2002	0,00	20,00	Geral	0,00	0,00	0,00	0,00	5	0,00
	2002	104 07 16	1	2002	287,49	16,67	Específica	287,49	0,00	0,00	287,49	0	0,00
	2002	104 07 16	2	2002	323,00	100,00	Específica	323,00	0,00	0,00	323,00	0	0,00
	2002	104 07 16	1	2002	7.259,00	16,66	Geral	7.259,00	0,00	0,00	7.259,00	1	0,00
	2002	104 07 16	3	2002	0,00	16,66	Geral	0,00	0,00	0,00	0,00	6	0,00
	2002	104 07 21	1	2002	0,00	20,00	Geral	0,00	0,00	0,00	0,00	5	0,00
	2002	104 08 06	1	2002	38,00	100,00	Específica	38,00	0,00	0,00	38,00	0	0,00
	2002	105 06 01	1	2002	115,00	100,00	Específica	115,00	0,00	0,00	115,00	0	0,00
	2002	105 06 01	1	2002	0,00	14,28	Geral	0,00	0,00	0,00	0,00	7	0,00
	2002	105 06 14	1	2002	768,91	12,50	Geral	768,91	0,00	0,00	768,91	0	0,00
	2002	105 06 99	2	2002	0,00	25,00	Geral	0,00	0,00	0,00	0,00	4	0,00
	2002	106 02 03	3	2002	270,00	100,00	Específica	270,00	0,00	0,00	270,00	0	0,00
	2002	106 02 06	316	2002	13.106,59	100,00	Específica	13.106,59	0,00	0,00	13.106,59	0	0,00
	2002	106 02 06	157	2002	0,00	12,50	Geral	0,00	0,00	0,00	0,00	8	0,00
	2002	106 02 09	1	2002	52,87	100,00	Específica	52,87	0,00	0,00	52,87	0	0,00

Município de Cascais

Mapa síntese por conta

Ano: 2017

Classificação patrimonial	Ano início utilização	GH	Nº de bens	Ano económico	Valor bruto	Taxa	Tipo de Taxa	Amortizações de exercícios anteriores	Amortizações extraordinárias	Amortizações do exercício	Amortizações acumuladas	Anos de vida esperada	Valor patrimonial líquido
423													
	2002	106 02 15	4	2002	341,00	100,00	Específica	341,00	0,00	0,00	341,00	0	0,00
	2002	106 02 16	15	2002	1.056,00	100,00	Específica	1.056,00	0,00	0,00	1.056,00	0	0,00
	2002	106 02 99	4	2002	1.228,06	12,50	Geral	1.228,06	0,00	0,00	1.228,06	0	0,00
	2002	106 02 99	111	2002	4.260,25	100,00	Específica	4.260,25	0,00	0,00	4.260,25	0	0,00
	2002	106 03 01	1	2002	354,15	14,28	Geral	354,15	0,00	0,00	354,15	0	0,00
	2002	106 03 03	1	2002	142,87	100,00	Específica	142,87	0,00	0,00	142,87	0	0,00
	2002	106 03 05	3	2002	710,96	20,00	Geral	710,96	0,00	0,00	710,96	1	0,00
	2002	106 03 10	3	2002	163,20	100,00	Específica	163,20	0,00	0,00	163,20	0	0,00
	2002	106 03 11	1	2002	142,16	100,00	Específica	142,16	0,00	0,00	142,16	0	0,00
	2002	106 03 12	2	2002	3.264,00	20,00	Geral	3.264,00	0,00	0,00	3.264,00	1	0,00
	2002	106 03 14	1	2002	3.965,00	14,28	Geral	3.965,00	0,00	0,00	3.965,00	0	0,00
	2002	106 03 14	1	2002	1.541,24	50,00	Específica	1.541,24	0,00	0,00	1.541,24	0	0,00
	2002	106 03 14	1	2002	0,00	100,00	Específica	0,00	0,00	0,00	0,00	0	0,00
	2002	106 03 14	1	2002	0,00	14,28	Geral	0,00	0,00	0,00	0,00	7	0,00
	2002	106 03 16	1	2002	0,00	14,28	Geral	0,00	0,00	0,00	0,00	0	0,00
	2002	106 03 16	1	2002	100,00	100,00	Específica	100,00	0,00	0,00	100,00	0	0,00
	2002	106 03 18	2	2002	576,39	14,28	Geral	576,39	0,00	0,00	576,39	0	0,00
	2002	106 03 99	1	2002	252,94	14,28	Geral	252,94	0,00	0,00	252,94	0	0,00
	2002	106 03 99	3	2002	289,39	100,00	Específica	289,39	0,00	0,00	289,39	0	0,00
	2002	106 06 25	7	2002	426,00	0,00	Geral	0,00	0,00	0,00	0,00	0	426,00

Município de Cascais

Mapa síntese por conta

Ano: 2017

Classificação patrimonial	Ano início utilização	GH	Nº de bens	Ano económico	Valor bruto	Taxa	Tipo de Taxa	Amortizações de exercícios anteriores	Amortizações extraordinárias	Amortizações do exercício	Amortizações acumuladas	Anos de vida esperada	Valor patrimonial líquido
423													
	2002	107 01 02	2	2002	0,00	12,50	Geral	0,00	0,00	0,00	0,00	8	0,00
	2002	107 01 15	1	2002	55,00	100,00	Específica	55,00	0,00	0,00	55,00	0	0,00
	2002	107 01 20	26	2002	0,00	12,50	Geral	0,00	0,00	0,00	0,00	8	0,00
	2002	107 04 07	1	2002	0,00	12,50	Geral	0,00	0,00	0,00	0,00	8	0,00
	2002	107 05 02	1	2002	50,00	100,00	Específica	50,00	0,00	0,00	50,00	0	0,00
	2002	107 06 02	3	2002	1.870,93	14,28	Geral	1.870,93	0,00	0,00	1.870,93	0	0,00
	2002	107 06 02	3	2002	0,00	14,28	Geral	0,00	0,00	0,00	0,00	7	0,00
	2002	107 06 03	2	2002	3.294,10	12,50	Específica	3.294,10	0,00	0,00	3.294,10	0	0,00
	2002	107 06 03	3	2002	0,00	14,28	Geral	0,00	0,00	0,00	0,00	7	0,00
	2002	107 06 04	7	2002	759,59	100,00	Específica	759,59	0,00	0,00	759,59	0	0,00
	2002	107 06 04	3	2002	0,00	12,50	Geral	0,00	0,00	0,00	0,00	8	0,00
	2002	107 06 05	2	2002	510,00	12,50	Geral	510,00	0,00	0,00	510,00	0	0,00
	2002	107 06 05	8	2002	0,00	12,50	Geral	0,00	0,00	0,00	0,00	8	0,00
	2002	107 06 99	3	2002	133,47	100,00	Específica	133,47	0,00	0,00	133,47	0	0,00
	2002	107 06 99	6	2002	0,00	14,28	Geral	0,00	0,00	0,00	0,00	7	0,00
	2002	109 01 04	1	2002	855,15	16,66	Geral	855,15	0,00	0,00	855,15	1	0,00
	2002	104 05 24	1	2002	935,76	100,00	Específica	935,76	0,00	0,00	935,76	0	0,00
	2003	102 01 06	3	2003	1.730,76	20,00	Geral	1.730,76	0,00	0,00	1.730,76	1	0,00
	2003	102 01 12	1	2003	909,83	20,00	Geral	909,83	0,00	0,00	909,83	1	0,00
	2003	102 01 15	2	2003	0,00	14,28	Geral	0,00	0,00	0,00	0,00	7	0,00

Município de Cascais

Mapa síntese por conta

Ano: 2017

Classificação patrimonial	Ano início utilização	GH	Nº de bens	Ano económico	Valor bruto	Taxa	Tipo de Taxa	Amortizações de exercícios anteriores	Amortizações extraordinárias	Amortizações do exercício	Amortizações acumuladas	Anos de vida esperada	Valor patrimonial líquido
423													
	2003	102 01 19	3	2003	0,00	12,50	Geral	0,00	0,00	0,00	0,00	8	0,00
	2003	102 01 20	1	2003	540,14	12,50	Geral	540,14	0,00	0,00	540,14	0	0,00
	2003	103 01 01	3	2003	355,84	100,00	Específica	355,84	0,00	0,00	355,84	0	0,00
	2003	103 01 02	1	2003	83,80	100,00	Específica	83,80	0,00	0,00	83,80	0	0,00
	2003	103 01 03	1	2003	86,21	100,00	Específica	86,21	0,00	0,00	86,21	0	0,00
	2003	103 01 04	1	2003	249,63	12,50	Geral	249,63	0,00	0,00	249,63	0	0,00
	2003	103 01 05	21	2003	829,06	100,00	Específica	829,06	0,00	0,00	829,06	0	0,00
	2003	103 01 08	2	2003	1.233,89	12,50	Geral	1.233,89	0,00	0,00	1.233,89	0	0,00
	2003	103 01 10	1	2003	456,46	12,50	Geral	456,46	0,00	0,00	456,46	0	0,00
	2003	103 01 10	37	2003	2.266,09	100,00	Específica	2.266,09	0,00	0,00	2.266,09	0	0,00
	2003	103 01 11	1	2003	196,04	100,00	Específica	196,04	0,00	0,00	196,04	0	0,00
	2003	103 01 12	1	2003	267,62	12,50	Geral	267,62	0,00	0,00	267,62	0	0,00
	2003	103 01 12	13	2003	1.381,79	100,00	Específica	1.381,79	0,00	0,00	1.381,79	0	0,00
	2003	104 06 18	1	2003	2.178,98	20,00	Geral	2.178,98	0,00	0,00	2.178,98	1	0,00
	2003	104 06 19	1	2003	0,00	20,00	Geral	0,00	0,00	0,00	0,00	5	0,00
	2003	104 06 27	6	2003	242,40	100,00	Específica	242,40	0,00	0,00	242,40	0	0,00
	2003	104 07 06	6	2003	2.174,49	12,50	Geral	2.174,49	0,00	0,00	2.174,49	0	0,00
	2003	104 07 06	1	2003	139,01	100,00	Específica	139,01	0,00	0,00	139,01	0	0,00
	2003	104 07 14	4	2003	0,00	12,50	Geral	0,00	0,00	0,00	0,00	8	0,00
	2003	104 07 17	1	2003	1.079,35	16,66	Geral	1.079,35	0,00	0,00	1.079,35	0	0,00

Município de Cascais

Mapa síntese por conta

Ano: 2017

Classificação patrimonial	Ano início utilização	GH	Nº de bens	Ano económico	Valor bruto	Taxa	Tipo de Taxa	Amortizações de exercícios anteriores	Amortizações extraordinárias	Amortizações do exercício	Amortizações acumuladas	Anos de vida esperada	Valor patrimonial líquido
423													
	2003	104 07 21	8	2003	0,00	20,00	Geral	0,00	0,00	0,00	0,00	5	0,00
	2003	104 07 99	2	2003	2.678,75	100,00	Específica	2.678,75	0,00	0,00	2.678,75	0	0,00
	2003	104 07 99	2	2003	0,00	12,50	Geral	0,00	0,00	0,00	0,00	8	0,00
	2003	202 07 05	1	2003	38.019,20	10,00	Geral	38.019,20	0,00	0,00	38.019,20	0	0,00
	2003	104 09 01	3	2003	3.527,26	12,50	Geral	3.527,26	0,00	0,00	3.527,26	0	0,00
	2003	104 09 01	1	2003	173,33	100,00	Específica	173,33	0,00	0,00	173,33	0	0,00
	2003	104 09 01	1	2003	0,00	12,50	Geral	0,00	0,00	0,00	0,00	8	0,00
	2003	104 09 99	1	2003	449,11	12,50	Geral	449,11	0,00	0,00	449,11	0	0,00
	2003	105 06 01	1	2003	969,10	14,28	Geral	969,10	0,00	0,00	969,10	0	0,00
	2003	105 06 20	1	2016	0,00	14,28	Geral	0,00	0,00	0,00	0,00	0	0,00
	2003	106 01 02	3	2003	1.349,19	12,50	Geral	1.349,19	0,00	0,00	1.349,19	0	0,00
	2003	106 01 03	27	2003	11.692,42	12,50	Geral	11.692,42	0,00	0,00	11.692,42	0	0,00
	2003	106 01 03	8	2015	11.575,78	12,50	Geral	11.575,78	0,00	0,00	11.575,78	0	0,00
	2003	106 01 03	4	2016	0,00	12,50	Geral	0,00	0,00	0,00	0,00	0	0,00
	2003	106 01 03	15	2003	1.731,04	100,00	Específica	1.731,04	0,00	0,00	1.731,04	0	0,00
	2003	106 01 04	2	2003	1.302,16	12,50	Geral	1.302,16	0,00	0,00	1.302,16	0	0,00
	2003	106 01 04	1	2015	389,61	12,50	Geral	389,61	0,00	0,00	389,61	0	0,00
	2003	106 01 04	2	2003	268,06	100,00	Específica	268,06	0,00	0,00	268,06	0	0,00
	2003	106 01 05	7	2003	5.348,28	12,50	Geral	5.348,28	0,00	0,00	5.348,28	0	0,00
	2003	106 01 05	18	2003	2.310,14	100,00	Específica	2.310,14	0,00	0,00	2.310,14	0	0,00

Município de Cascais

Mapa síntese por conta

Ano: 2017

Classificação patrimonial	Ano início utilização	GH	Nº de bens	Ano económico	Valor bruto	Taxa	Tipo de Taxa	Amortizações de exercícios anteriores	Amortizações extraordinárias	Amortizações do exercício	Amortizações acumuladas	Anos de vida esperada	Valor patrimonial líquido
423													
	2003	106 01 06	3	2003	2.673,64	12,50	Geral	2.673,64	0,00	0,00	2.673,64	0	0,00
	2003	106 01 06	18	2003	1.948,66	100,00	Específica	1.948,66	0,00	0,00	1.948,66	0	0,00
	2003	106 01 09	42	2003	3.170,40	100,00	Específica	3.170,40	0,00	0,00	3.170,40	0	0,00
	2003	106 01 09	9	2003	4.247,91	20,00	Geral	4.247,91	0,00	0,00	4.247,91	1	0,00
	2003	106 01 14	9	2003	3.274,50	12,50	Geral	3.274,50	0,00	0,00	3.274,50	0	0,00
	2003	106 01 16	6	2003	1.090,00	100,00	Específica	1.090,00	0,00	0,00	1.090,00	0	0,00
	2003	106 01 16	5	2003	1.195,00	20,00	Geral	1.195,00	0,00	0,00	1.195,00	1	0,00
	2003	106 01 18	1	2003	49,83	100,00	Específica	49,83	0,00	0,00	49,83	0	0,00
	2003	106 01 18	1	2003	300,45	25,00	Geral	300,45	0,00	0,00	300,45	1	0,00
	2003	106 01 21	3	2003	352,50	100,00	Específica	352,50	0,00	0,00	352,50	0	0,00
	2003	106 01 21	1	2003	559,61	20,00	Geral	559,61	0,00	0,00	559,61	1	0,00
	2003	106 01 99	55	2003	43.964,38	12,50	Geral	43.964,38	0,00	0,00	43.964,38	0	0,00
	2003	106 01 99	129	2003	5.542,09	100,00	Específica	5.542,09	0,00	0,00	5.542,09	0	0,00
	2003	106 02 06	459	2003	15.080,91	100,00	Específica	15.080,91	0,00	0,00	15.080,91	0	0,00
	2003	106 02 10	2	2003	1.800,66	12,50	Geral	1.800,66	0,00	0,00	1.800,66	0	0,00
	2003	106 02 10	2	2003	250,38	100,00	Específica	250,38	0,00	0,00	250,38	0	0,00
	2003	106 02 13	1	2016	0,00	12,50	Geral	0,00	0,00	0,00	0,00	0	0,00
	2003	106 02 15	3	2003	1.699,29	12,50	Geral	1.699,29	0,00	0,00	1.699,29	0	0,00
	2003	106 02 15	15	2015	2.024,19	12,50	Geral	2.024,19	0,00	0,00	2.024,19	0	0,00
	2003	106 02 15	2	2016	0,00	12,50	Geral	0,00	0,00	0,00	0,00	0	0,00

Município de Cascais

Mapa síntese por conta

Ano: 2017

Classificação patrimonial	Ano início utilização	GH	Nº de bens	Ano económico	Valor bruto	Taxa	Tipo de Taxa	Amortizações de exercícios anteriores	Amortizações extraordinárias	Amortizações do exercício	Amortizações acumuladas	Anos de vida esperada	Valor patrimonial líquido
423													
	2003	106 02 15	10	2003	1.585,39	100,00	Específica	1.585,39	0,00	0,00	1.585,39	0	0,00
	2003	106 02 17	2	2003	152,35	100,00	Específica	152,35	0,00	0,00	152,35	0	0,00
	2003	106 02 18	1	2016	0,00	14,28	Geral	0,00	0,00	0,00	0,00	0	0,00
	2003	106 02 99	21	2003	9.175,06	12,50	Geral	9.175,06	0,00	0,00	9.175,06	0	0,00
	2003	106 02 99	15	2015	645,31	12,50	Geral	645,31	0,00	0,00	645,31	0	0,00
	2003	106 02 99	45	2003	4.128,14	100,00	Específica	4.128,14	0,00	0,00	4.128,14	0	0,00
	2003	106 03 01	1	2003	544,87	14,28	Geral	544,87	0,00	0,00	544,87	0	0,00
	2003	106 03 01	1	2003	308,08	100,00	Específica	308,08	0,00	0,00	308,08	0	0,00
	2003	106 03 03	4	2003	1.677,56	14,28	Geral	1.677,56	0,00	0,00	1.677,56	0	0,00
	2003	106 03 03	4	2003	578,80	100,00	Específica	578,80	0,00	0,00	578,80	0	0,00
	2003	106 03 03	2	2003	0,00	14,28	Geral	0,00	0,00	0,00	0,00	7	0,00
	2003	106 03 05	3	2003	328,59	100,00	Específica	328,59	0,00	0,00	328,59	0	0,00
	2003	106 03 05	1	2003	422,25	20,00	Geral	422,25	0,00	0,00	422,25	1	0,00
	2003	106 03 07	2	2003	236,93	100,00	Específica	236,93	0,00	0,00	236,93	0	0,00
	2003	106 03 07	1	2003	0,00	12,50	Geral	0,00	0,00	0,00	0,00	8	0,00
	2003	106 03 10	1	2003	0,00	20,00	Geral	0,00	0,00	0,00	0,00	5	0,00
	2003	106 03 11	2	2003	787,58	20,00	Geral	787,58	0,00	0,00	787,58	1	0,00
	2003	106 03 12	3	2003	1.797,09	20,00	Geral	1.797,09	0,00	0,00	1.797,09	1	0,00
	2003	106 03 12	1	2003	0,00	20,00	Geral	0,00	0,00	0,00	0,00	5	0,00
	2003	106 03 14	2	2003	3.715,93	14,28	Geral	3.715,93	0,00	0,00	3.715,93	0	0,00

Município de Cascais

Mapa síntese por conta

Ano: 2017

Classificação patrimonial	Ano início utilização	GH	Nº de bens	Ano económico	Valor bruto	Taxa	Tipo de Taxa	Amortizações de exercícios anteriores	Amortizações extraordinárias	Amortizações do exercício	Amortizações acumuladas	Anos de vida esperada	Valor patrimonial líquido
423													
	2003	106 03 14	2	2003	303,05	100,00	Específica	303,05	0,00	0,00	303,05	0	0,00
	2003	106 03 15	2	2003	346,49	100,00	Específica	346,49	0,00	0,00	346,49	0	0,00
	2003	106 03 15	1	2003	0,00	20,00	Geral	0,00	0,00	0,00	0,00	5	0,00
	2003	106 03 16	2	2003	683,30	14,28	Geral	683,30	0,00	0,00	683,30	0	0,00
	2003	106 03 17	1	2003	2.850,00	14,28	Geral	2.850,00	0,00	0,00	2.850,00	0	0,00
	2003	106 03 18	2	2003	1.035,89	14,28	Geral	1.035,89	0,00	0,00	1.035,89	0	0,00
	2003	106 03 99	9	2003	6.119,66	14,28	Geral	6.119,66	0,00	0,00	6.119,66	0	0,00
	2003	106 03 99	2	2003	29.340,78	20,00	Específica	29.340,78	0,00	0,00	29.340,78	0	0,00
	2003	106 03 99	9	2003	546,23	100,00	Específica	546,23	0,00	0,00	546,23	0	0,00
	2003	106 04 17	2	2003	0,00	12,50	Geral	0,00	0,00	0,00	0,00	8	0,00
	2003	107 01 02	69	2003	14.628,00	12,50	Geral	14.628,00	0,00	0,00	14.628,00	0	0,00
	2003	107 01 02	1	2016	0,00	12,50	Geral	0,00	0,00	0,00	0,00	0	0,00
	2003	107 01 03	1	2016	0,00	12,50	Geral	0,00	0,00	0,00	0,00	0	0,00
	2003	107 01 07	25	2003	6.020,50	12,50	Geral	6.020,50	0,00	0,00	6.020,50	0	0,00
	2003	107 01 07	1	2016	0,00	12,50	Geral	0,00	0,00	0,00	0,00	0	0,00
	2003	107 01 07	43	2003	1.033,20	100,00	Específica	1.033,20	0,00	0,00	1.033,20	0	0,00
	2003	107 01 08	1	2003	351,05	12,50	Geral	351,05	0,00	0,00	351,05	0	0,00
	2003	107 01 10	2	2003	163,17	100,00	Específica	163,17	0,00	0,00	163,17	0	0,00
	2003	107 01 15	3	2015	294,82	12,50	Geral	294,82	0,00	0,00	294,82	0	0,00
	2003	107 01 15	1	2003	197,00	100,00	Específica	197,00	0,00	0,00	197,00	0	0,00

Município de Cascais

Mapa síntese por conta

Ano: 2017

Classificação patrimonial	Ano início utilização	GH	Nº de bens	Ano económico	Valor bruto	Taxa	Tipo de Taxa	Amortizações de exercícios anteriores	Amortizações extraordinárias	Amortizações do exercício	Amortizações acumuladas	Anos de vida esperada	Valor patrimonial líquido
423													
	2003	107 01 16	41	2003	12.823,40	12,50	Geral	12.823,40	0,00	0,00	12.823,40	0	0,00
	2003	107 01 16	1	2016	0,00	12,50	Geral	0,00	0,00	0,00	0,00	0	0,00
	2003	107 01 20	8	2003	6.428,88	12,50	Geral	6.428,88	0,00	0,00	6.428,88	0	0,00
	2003	107 01 20	22	2003	2.849,64	100,00	Específica	2.849,64	0,00	0,00	2.849,64	0	0,00
	2003	107 01 21	1	2016	0,00	100,00	Específica	0,00	0,00	0,00	0,00	0	0,00
	2003	107 01 22	1	2016	0,00	100,00	Específica	0,00	0,00	0,00	0,00	0	0,00
	2003	107 01 24	4	2003	1.465,36	12,50	Geral	1.465,36	0,00	0,00	1.465,36	0	0,00
	2003	107 01 26	1	2016	0,00	12,50	Geral	0,00	0,00	0,00	0,00	0	0,00
	2003	107 01 99	17	2003	7.659,23	12,50	Geral	7.659,23	0,00	0,00	7.659,23	0	0,00
	2003	107 01 99	24	2003	2.295,43	100,00	Específica	2.295,43	0,00	0,00	2.295,43	0	0,00
	2003	107 02 16	1	2016	0,00	33,33	Geral	0,00	0,00	0,00	0,00	0	0,00
	2003	107 02 16	4	2016	0,00	100,00	Específica	0,00	0,00	0,00	0,00	0	0,00
	2003	107 02 99	7	2003	187,62	100,00	Específica	187,62	0,00	0,00	187,62	0	0,00
	2003	107 03 03	1	2016	0,00	12,50	Geral	0,00	0,00	0,00	0,00	0	0,00
	2003	107 03 03	1	2016	0,00	100,00	Específica	0,00	0,00	0,00	0,00	0	0,00
	2003	107 04 02	15	2003	1.617,15	100,00	Específica	1.617,15	0,00	0,00	1.617,15	0	0,00
	2003	107 04 07	1	2015	1.193,92	14,29	Específica	1.193,92	0,00	0,00	1.193,92	0	0,00
	2003	107 05 03	1	2015	1.627,33	12,50	Geral	1.627,33	0,00	0,00	1.627,33	0	0,00
	2003	107 05 06	25	2015	1.210,00	12,50	Geral	1.210,00	0,00	0,00	1.210,00	0	0,00
	2003	107 05 06	1	2016	0,00	12,50	Geral	0,00	0,00	0,00	0,00	0	0,00

Município de Cascais

Mapa síntese por conta

Ano: 2017

Classificação patrimonial	Ano início utilização	GH	Nº de bens	Ano económico	Valor bruto	Taxa	Tipo de Taxa	Amortizações de exercícios anteriores	Amortizações extraordinárias	Amortizações do exercício	Amortizações acumuladas	Anos de vida esperada	Valor patrimonial líquido
423													
	2003	107 06 02	1	2016	0,00	14,28	Geral	0,00	0,00	0,00	0,00	0	0,00
	2003	107 06 02	2	2015	728,17	14,29	Específica	728,17	0,00	0,00	728,17	0	0,00
	2003	107 06 02	2	2003	0,00	14,28	Geral	0,00	0,00	0,00	0,00	7	0,00
	2003	107 06 03	1	2016	0,00	14,28	Geral	0,00	0,00	0,00	0,00	0	0,00
	2003	107 06 03	4	2015	3.912,17	14,29	Específica	3.912,17	0,00	0,00	3.912,17	0	0,00
	2003	107 06 04	2	2015	5.033,35	12,50	Geral	5.033,35	0,00	0,00	5.033,35	0	0,00
	2003	107 06 04	4	2016	0,00	12,50	Geral	0,00	0,00	0,00	0,00	0	0,00
	2003	107 06 04	1	2003	0,00	12,50	Geral	0,00	0,00	0,00	0,00	8	0,00
	2003	107 06 05	2	2003	2.000,65	12,50	Geral	2.000,65	0,00	0,00	2.000,65	0	0,00
	2003	107 06 05	19	2015	19.056,49	12,50	Geral	19.056,49	0,00	0,00	19.056,49	0	0,00
	2003	107 06 05	1	2003	0,00	12,50	Geral	0,00	0,00	0,00	0,00	8	0,00
	2003	107 06 99	9	2015	6.238,77	14,29	Específica	6.238,77	0,00	0,00	6.238,77	0	0,00
	2003	107 08 01	1	2003	0,00	20,00	Geral	0,00	0,00	0,00	0,00	5	0,00
	2003	107 09 05	5	2015	704,30	12,50	Geral	704,30	0,00	0,00	704,30	0	0,00
	2003	108 01 01	1	2003	568,11	16,66	Geral	568,11	0,00	0,00	568,11	0	0,00
	2003	108 01 99	2	2003	4.766,97	12,50	Geral	4.766,97	0,00	0,00	4.766,97	0	0,00
	2003	109 02 04	1	2015	172,13	20,00	Geral	172,13	0,00	0,00	172,13	0	0,00
	2003	109 02 04	1	2016	0,00	100,00	Específica	0,00	0,00	0,00	0,00	0	0,00
	2003	109 03 03	6	2003	8.755,84	20,00	Geral	8.755,84	0,00	0,00	8.755,84	1	0,00
	2003	109 03 99	1	2003	2.408,04	12,50	Geral	2.408,04	0,00	0,00	2.408,04	0	0,00

Município de Cascais

Mapa síntese por conta

Ano: 2017

Classificação patrimonial	Ano início utilização	GH	Nº de bens	Ano económico	Valor bruto	Taxa	Tipo de Taxa	Amortizações de exercícios anteriores	Amortizações extraordinárias	Amortizações do exercício	Amortizações acumuladas	Anos de vida esperada	Valor patrimonial líquido
423													
	2003	109 03 99	1	2003	167,52	100,00	Específica	167,52	0,00	0,00	167,52	0	0,00
	2003	111 02 01	1	2003	2.366,70	25,00	Geral	2.366,70	0,00	0,00	2.366,70	1	0,00
	2003	106 05 06	5815	2003	157.840,97	0,00	Geral	0,00	0,00	0,00	0,00	0	157.840,97
	2003	107 05 08	1	2015	280,79	12,50	Geral	280,79	0,00	0,00	280,79	0	0,00
	2003	110 25 04	1	2003	382,98	25,00	Geral	382,98	0,00	0,00	382,98	1	0,00
	2003	114 01 99	2	2003	1.697,92	12,50	Geral	1.697,92	0,00	0,00	1.697,92	0	0,00
	2003	115 01 01	1	2003	124,68	100,00	Específica	124,68	0,00	0,00	124,68	0	0,00
	2003	115 01 07	13	2003	3.148,75	12,50	Geral	3.148,75	0,00	0,00	3.148,75	0	0,00
	2003	115 09 99	3	2003	386,25	100,00	Específica	386,25	0,00	0,00	386,25	0	0,00
	2003	104 05 24	2	2003	1.468,52	20,00	Geral	1.468,52	0,00	0,00	1.468,52	1	0,00
	2003	104 05 99	1	2003	78,68	100,00	Específica	78,68	0,00	0,00	78,68	0	0,00
	2003	105 01 05	1	2003	213,86	14,28	Geral	213,86	0,00	0,00	213,86	0	0,00
	2003	105 01 05	1	2003	36,81	100,00	Específica	36,81	0,00	0,00	36,81	0	0,00
	2003	105 02 03	1	2003	2.829,81	14,28	Geral	2.829,81	0,00	0,00	2.829,81	0	0,00
	2003	105 04 01	1	2003	455,78	12,50	Geral	455,78	0,00	0,00	455,78	0	0,00
	2003	105 04 02	1	2003	51,56	100,00	Específica	51,56	0,00	0,00	51,56	0	0,00
	2003	105 04 06	2	2003	252,83	100,00	Específica	252,83	0,00	0,00	252,83	0	0,00
	2003	105 04 07	1	2003	86,12	100,00	Específica	86,12	0,00	0,00	86,12	0	0,00
	2003	105 04 99	1	2003	36,69	100,00	Específica	36,69	0,00	0,00	36,69	0	0,00
	2004	101 01 27	4	2004	195,61	100,00	Específica	195,61	0,00	0,00	195,61	0	0,00

Município de Cascais

Mapa síntese por conta

Ano: 2017

Classificação patrimonial	Ano início utilização	GH	Nº de bens	Ano económico	Valor bruto	Taxa	Tipo de Taxa	Amortizações de exercícios anteriores	Amortizações extraordinárias	Amortizações do exercício	Amortizações acumuladas	Anos de vida esperada	Valor patrimonial líquido
423													
	2004	103 01 01	6	2004	1.406,06	12,50	Geral	1.406,06	0,00	0,00	1.406,06	0	0,00
	2004	103 01 02	23	2004	1.488,82	100,00	Específica	1.488,82	0,00	0,00	1.488,82	0	0,00
	2004	103 01 04	1	2004	95,25	100,00	Específica	95,25	0,00	0,00	95,25	0	0,00
	2004	103 01 05	34	2004	773,62	100,00	Específica	773,62	0,00	0,00	773,62	0	0,00
	2004	103 01 08	27	2004	9.399,30	12,50	Geral	9.399,30	0,00	0,00	9.399,30	0	0,00
	2004	103 01 08	2	2004	286,84	100,00	Específica	286,84	0,00	0,00	286,84	0	0,00
	2004	103 01 10	2	2004	491,40	12,50	Geral	491,40	0,00	0,00	491,40	0	0,00
	2004	103 01 10	21	2004	797,96	100,00	Específica	797,96	0,00	0,00	797,96	0	0,00
	2004	103 01 12	2	2004	980,07	12,50	Geral	980,07	0,00	0,00	980,07	0	0,00
	2004	103 01 12	37	2004	3.564,73	100,00	Específica	3.564,73	0,00	0,00	3.564,73	0	0,00
	2004	103 01 99	1	2004	284,51	12,50	Geral	284,51	0,00	0,00	284,51	0	0,00
	2004	103 02 11	1	2004	217,49	20,00	Geral	217,49	0,00	0,00	217,49	0	0,00
	2004	103 03 03	2	2004	449,08	20,00	Geral	449,08	0,00	0,00	449,08	0	0,00
	2004	104 06 12	2	2004	0,00	20,00	Geral	0,00	0,00	0,00	0,00	5	0,00
	2004	104 06 18	1	2004	774,53	20,00	Geral	774,53	0,00	0,00	774,53	0	0,00
	2004	104 06 18	2	2004	0,00	20,00	Geral	0,00	0,00	0,00	0,00	5	0,00
	2004	104 06 19	2	2004	1.220,87	20,00	Geral	1.220,87	0,00	0,00	1.220,87	0	0,00
	2004	104 06 99	1	2004	402,08	20,00	Geral	402,08	0,00	0,00	402,08	0	0,00
	2004	104 07 14	1	2004	0,00	12,50	Geral	0,00	0,00	0,00	0,00	8	0,00
	2004	104 07 21	1	2004	0,00	20,00	Geral	0,00	0,00	0,00	0,00	5	0,00

Município de Cascais

Mapa síntese por conta

Ano: 2017

Classificação patrimonial	Ano início utilização	GH	Nº de bens	Ano económico	Valor bruto	Taxa	Tipo de Taxa	Amortizações de exercícios anteriores	Amortizações extraordinárias	Amortizações do exercício	Amortizações acumuladas	Anos de vida esperada	Valor patrimonial líquido
423													
	2004	105 06 06	245	2004	3.825,19	100,00	Específica	3.825,19	0,00	0,00	3.825,19	0	0,00
	2004	106 01 03	57	2004	16.005,25	12,50	Geral	16.005,25	0,00	0,00	16.005,25	0	0,00
	2004	106 01 03	13	2015	8.810,01	12,50	Geral	8.810,01	0,00	0,00	8.810,01	0	0,00
	2004	106 01 03	99	2004	12.276,35	100,00	Específica	12.276,35	0,00	0,00	12.276,35	0	0,00
	2004	106 01 03	1	2015	392,80	12,50	Geral	392,80	0,00	0,00	392,80	5	0,00
	2004	106 01 04	5	2004	2.518,54	12,50	Geral	2.518,54	0,00	0,00	2.518,54	0	0,00
	2004	106 01 05	1	2004	152,26	100,00	Específica	152,26	0,00	0,00	152,26	0	0,00
	2004	106 01 06	2	2004	1.939,02	12,50	Geral	1.939,02	0,00	0,00	1.939,02	0	0,00
	2004	106 01 21	3	2004	1.074,54	20,00	Geral	1.074,54	0,00	0,00	1.074,54	0	0,00
	2004	106 01 21	12	2004	185,86	100,00	Específica	185,86	0,00	0,00	185,86	0	0,00
	2004	106 01 99	4	2004	3.438,02	12,50	Geral	3.438,02	0,00	0,00	3.438,02	0	0,00
	2004	106 01 99	24	2004	1.634,01	100,00	Específica	1.634,01	0,00	0,00	1.634,01	0	0,00
	2004	106 02 06	1	2004	593,94	12,50	Geral	593,94	0,00	0,00	593,94	0	0,00
	2004	106 02 06	2144	2004	54.744,37	100,00	Específica	54.744,37	0,00	0,00	54.744,37	0	0,00
	2004	106 02 10	2	2004	107,00	100,00	Específica	107,00	0,00	0,00	107,00	0	0,00
	2004	106 02 12	3	2004	194,17	100,00	Específica	194,17	0,00	0,00	194,17	0	0,00
	2004	106 02 13	1	2016	0,00	12,50	Geral	0,00	0,00	0,00	0,00	0	0,00
	2004	106 02 15	4	2015	498,80	12,50	Geral	498,80	0,00	0,00	498,80	0	0,00
	2004	106 02 15	11	2004	1.428,77	100,00	Específica	1.428,77	0,00	0,00	1.428,77	0	0,00
	2004	106 02 99	61	2004	20.805,71	12,50	Geral	20.805,71	0,00	0,00	20.805,71	0	0,00

Município de Cascais

Mapa síntese por conta

Ano: 2017

Classificação patrimonial	Ano início utilização	GH	Nº de bens	Ano económico	Valor bruto	Taxa	Tipo de Taxa	Amortizações de exercícios anteriores	Amortizações extraordinárias	Amortizações do exercício	Amortizações acumuladas	Anos de vida esperada	Valor patrimonial líquido
423													
	2004	106 02 99	167	2004	14.563,07	100,00	Específica	14.563,07	0,00	0,00	14.563,07	0	0,00
	2004	106 03 05	6	2004	631,02	100,00	Específica	631,02	0,00	0,00	631,02	0	0,00
	2004	106 03 07	2	2004	198,44	100,00	Específica	198,44	0,00	0,00	198,44	0	0,00
	2004	106 03 14	2	2004	3.616,24	14,28	Geral	3.616,24	0,00	0,00	3.616,24	0	0,00
	2004	106 03 14	2	2004	304,96	100,00	Específica	304,96	0,00	0,00	304,96	0	0,00
	2004	106 03 14	1	2004	0,00	14,28	Geral	0,00	0,00	0,00	0,00	7	0,00
	2004	106 03 15	1	2004	150,48	100,00	Específica	150,48	0,00	0,00	150,48	0	0,00
	2004	106 03 15	2	2004	0,00	20,00	Geral	0,00	0,00	0,00	0,00	5	0,00
	2004	106 03 16	2	2004	625,02	14,28	Geral	625,02	0,00	0,00	625,02	0	0,00
	2004	106 03 17	4	2004	1.072,82	14,28	Geral	1.072,82	0,00	0,00	1.072,82	0	0,00
	2004	106 03 18	4	2004	1.185,01	14,28	Geral	1.185,01	0,00	0,00	1.185,01	0	0,00
	2004	106 03 18	1	2004	0,00	14,28	Geral	0,00	0,00	0,00	0,00	7	0,00
	2004	106 03 99	7	2004	3.462,24	14,28	Geral	3.462,24	0,00	0,00	3.462,24	0	0,00
	2004	106 03 99	3	2004	106,36	100,00	Específica	106,36	0,00	0,00	106,36	0	0,00
	2004	106 03 99	2	2004	0,00	14,28	Geral	0,00	0,00	0,00	0,00	7	0,00
	2004	107 01 02	1	2004	311,18	12,50	Geral	311,18	0,00	0,00	311,18	0	0,00
	2004	107 01 06	16	2004	550,20	100,00	Específica	550,20	0,00	0,00	550,20	0	0,00
	2004	107 01 07	37	2004	1.130,82	100,00	Específica	1.130,82	0,00	0,00	1.130,82	0	0,00
	2004	107 01 15	1	2004	72,28	100,00	Específica	72,28	0,00	0,00	72,28	0	0,00
	2004	107 01 16	5	2004	3.126,98	12,50	Geral	3.126,98	0,00	0,00	3.126,98	0	0,00

Município de Cascais

Mapa síntese por conta

Ano: 2017

Classificação patrimonial	Ano início utilização	GH	Nº de bens	Ano económico	Valor bruto	Taxa	Tipo de Taxa	Amortizações de exercícios anteriores	Amortizações extraordinárias	Amortizações do exercício	Amortizações acumuladas	Anos de vida esperada	Valor patrimonial líquido
423													
	2004	107 01 16	6	2004	431,45	100,00	Específica	431,45	0,00	0,00	431,45	0	0,00
	2004	107 01 20	5	2004	660,40	100,00	Específica	660,40	0,00	0,00	660,40	0	0,00
	2004	107 01 22	1	2004	72,27	100,00	Específica	72,27	0,00	0,00	72,27	0	0,00
	2004	107 01 23	1	2004	93,94	100,00	Específica	93,94	0,00	0,00	93,94	0	0,00
	2004	107 01 24	8	2004	2.567,59	12,50	Geral	2.567,59	0,00	0,00	2.567,59	0	0,00
	2004	107 01 24	4	2004	522,63	100,00	Específica	522,63	0,00	0,00	522,63	0	0,00
	2004	107 01 26	1	2004	245,70	12,50	Geral	245,70	0,00	0,00	245,70	0	0,00
	2004	107 01 99	1	2004	1.099,22	12,50	Geral	1.099,22	0,00	0,00	1.099,22	0	0,00
	2004	107 01 99	54	2004	908,48	100,00	Específica	908,48	0,00	0,00	908,48	0	0,00
	2004	107 02 04	1	2004	54,08	100,00	Específica	54,08	0,00	0,00	54,08	0	0,00
	2004	107 02 04	2	2004	497,28	25,00	Geral	497,28	0,00	0,00	497,28	1	0,00
	2004	107 03 99	1	2004	543,74	12,50	Geral	543,74	0,00	0,00	543,74	0	0,00
	2004	107 06 02	1	2004	529,03	14,28	Geral	529,03	0,00	0,00	529,03	0	0,00
	2004	107 06 03	2	2004	1.911,56	14,28	Geral	1.911,56	0,00	0,00	1.911,56	0	0,00
	2004	107 06 03	3	2004	172,83	100,00	Específica	172,83	0,00	0,00	172,83	0	0,00
	2004	107 06 04	1	2004	2.789,60	12,50	Geral	2.789,60	0,00	0,00	2.789,60	0	0,00
	2004	107 06 04	1	2004	66,19	100,00	Específica	66,19	0,00	0,00	66,19	0	0,00
	2004	107 06 04	1	2004	0,00	12,50	Geral	0,00	0,00	0,00	0,00	8	0,00
	2004	107 06 05	4	2015	997,60	12,50	Geral	997,60	0,00	0,00	997,60	0	0,00
	2004	109 03 03	8	2004	5.285,77	20,00	Geral	5.285,77	0,00	0,00	5.285,77	0	0,00

Município de Cascais

Mapa síntese por conta

Ano: 2017

Classificação patrimonial	Ano início utilização	GH	Nº de bens	Ano económico	Valor bruto	Taxa	Tipo de Taxa	Amortizações de exercícios anteriores	Amortizações extraordinárias	Amortizações do exercício	Amortizações acumuladas	Anos de vida esperada	Valor patrimonial líquido
423													
	2004	109 03 03	6	2004	208,03	100,00	Específica	208,03	0,00	0,00	208,03	0	0,00
	2004	109 03 03	1	2004	0,00	20,00	Geral	0,00	0,00	0,00	0,00	5	0,00
	2004	109 03 06	21	2004	999,01	100,00	Específica	999,01	0,00	0,00	999,01	0	0,00
	2004	109 03 06	1	2004	417,39	25,00	Geral	417,39	0,00	0,00	417,39	1	0,00
	2004	109 03 99	1	2004	861,38	12,50	Geral	861,38	0,00	0,00	861,38	0	0,00
	2004	111 02 01	3	2004	934,91	25,00	Geral	934,91	0,00	0,00	934,91	1	0,00
	2004	111 02 01	1	2004	0,00	25,00	Geral	0,00	0,00	0,00	0,00	4	0,00
	2004	111 03 99	1	2004	2.278,37	14,28	Geral	2.278,37	0,00	0,00	2.278,37	0	0,00
	2004	112 03 99	35	2004	1.879,15	100,00	Específica	1.879,15	0,00	0,00	1.879,15	0	0,00
	2004	113 02 99	1	2004	682,93	12,50	Geral	682,93	0,00	0,00	682,93	0	0,00
	2004	118 04 01	8	2004	911,12	100,00	Específica	911,12	0,00	0,00	911,12	0	0,00
	2004	118 07 99	5	2004	3.609,18	12,50	Geral	3.609,18	0,00	0,00	3.609,18	0	0,00
	2004	118 07 99	1	2004	0,00	12,50	Geral	0,00	0,00	0,00	0,00	8	0,00
	2004	106 05 06	3672	2004	127.682,97	0,00	Geral	0,00	0,00	0,00	0,00	0	127.682,97
	2004	105 01 03	1	2004	123,01	100,00	Específica	123,01	0,00	0,00	123,01	0	0,00
	2004	105 01 03	2	2004	0,00	20,00	Geral	0,00	0,00	0,00	0,00	5	0,00
	2004	114 01 99	1	2004	958,76	12,50	Geral	958,76	0,00	0,00	958,76	0	0,00
	2004	114 01 99	1	2004	43,77	100,00	Específica	43,77	0,00	0,00	43,77	0	0,00
	2004	115 01 01	4	2004	304,20	100,00	Específica	304,20	0,00	0,00	304,20	0	0,00
	2004	115 01 07	8	2004	2.144,37	12,50	Geral	2.144,37	0,00	0,00	2.144,37	0	0,00

Município de Cascais

Mapa síntese por conta

Ano: 2017

Classificação patrimonial	Ano início utilização	GH	Nº de bens	Ano económico	Valor bruto	Taxa	Tipo de Taxa	Amortizações de exercícios anteriores	Amortizações extraordinárias	Amortizações do exercício	Amortizações acumuladas	Anos de vida esperada	Valor patrimonial líquido
423													
	2004	115 01 99	1	2004	40,58	100,00	Específica	40,58	0,00	0,00	40,58	0	0,00
	2004	115 09 99	2	2004	113,60	100,00	Específica	113,60	0,00	0,00	113,60	0	0,00
	2004	104 03 21	1	2004	35,27	100,00	Específica	35,27	0,00	0,00	35,27	0	0,00
	2004	104 05 99	1	2004	107,98	100,00	Específica	107,98	0,00	0,00	107,98	0	0,00
	2004	105 04 99	1	2004	5.867,07	12,50	Geral	5.867,07	0,00	0,00	5.867,07	0	0,00
	2005	101 01 09	6	2005	1.080,39	100,00	Específica	1.080,39	0,00	0,00	1.080,39	0	0,00
	2005	103 01 01	8	2005	8.221,08	12,50	Geral	8.221,08	0,00	0,00	8.221,08	0	0,00
	2005	103 01 01	1	2005	227,67	100,00	Específica	227,67	0,00	0,00	227,67	0	0,00
	2005	103 01 05	23	2005	11.569,59	12,50	Geral	11.569,59	0,00	0,00	11.569,59	0	0,00
	2005	103 01 05	332	2005	33.359,86	100,00	Específica	33.359,86	0,00	0,00	33.359,86	0	0,00
	2005	103 01 07	3	2005	327,17	100,00	Específica	327,17	0,00	0,00	327,17	0	0,00
	2005	103 01 08	31	2005	52.989,35	12,50	Geral	52.989,35	0,00	0,00	52.989,35	0	0,00
	2005	103 01 08	6	2005	983,59	100,00	Específica	983,59	0,00	0,00	983,59	0	0,00
	2005	103 01 09	1	2005	77,47	100,00	Específica	77,47	0,00	0,00	77,47	0	0,00
	2005	103 01 10	22	2005	14.612,60	12,50	Geral	14.612,60	0,00	0,00	14.612,60	0	0,00
	2005	103 01 10	1	2005	1.160,51	14,29	Específica	1.160,51	0,00	0,00	1.160,51	0	0,00
	2005	103 01 10	93	2005	6.667,36	100,00	Específica	6.667,36	0,00	0,00	6.667,36	0	0,00
	2005	103 01 10	2	2005	0,00	12,50	Geral	0,00	0,00	0,00	0,00	8	0,00
	2005	103 01 11	2	2005	334,60	100,00	Específica	334,60	0,00	0,00	334,60	0	0,00
	2005	103 01 12	2	2005	1.342,78	12,50	Geral	1.342,78	0,00	0,00	1.342,78	0	0,00

Município de Cascais

Mapa síntese por conta

Ano: 2017

Classificação patrimonial	Ano início utilização	GH	Nº de bens	Ano económico	Valor bruto	Taxa	Tipo de Taxa	Amortizações de exercícios anteriores	Amortizações extraordinárias	Amortizações do exercício	Amortizações acumuladas	Anos de vida esperada	Valor patrimonial líquido
423													
	2005	103 01 13	12	2005	10.685,33	12,50	Geral	10.685,33	0,00	0,00	10.685,33	0	0,00
	2005	103 01 13	3	2005	604,60	100,00	Específica	604,60	0,00	0,00	604,60	0	0,00
	2005	103 01 99	3	2005	6.855,13	12,50	Geral	6.855,13	0,00	0,00	6.855,13	0	0,00
	2005	103 01 99	6	2005	944,14	100,00	Específica	944,14	0,00	0,00	944,14	0	0,00
	2005	103 03 03	1	2005	166,15	100,00	Específica	166,15	0,00	0,00	166,15	0	0,00
	2005	103 03 05	1	2005	424,35	20,00	Geral	424,35	0,00	0,00	424,35	0	0,00
	2005	104 06 12	1	2005	677,76	20,00	Geral	677,76	0,00	0,00	677,76	0	0,00
	2005	104 06 15	4	2005	1.176,20	20,00	Geral	1.176,20	0,00	0,00	1.176,20	0	0,00
	2005	104 06 22	1	2005	1.996,20	20,00	Geral	1.996,20	0,00	0,00	1.996,20	0	0,00
	2005	104 07 14	1	2005	0,00	12,50	Geral	0,00	0,00	0,00	0,00	8	0,00
	2005	104 07 99	3	2005	337,02	100,00	Específica	337,02	0,00	0,00	337,02	0	0,00
	2005	104 09 01	2	2005	787,86	12,50	Geral	787,86	0,00	0,00	787,86	0	0,00
	2005	104 09 01	3	2005	0,00	12,50	Geral	0,00	0,00	0,00	0,00	8	0,00
	2005	105 06 08	1	2005	0,00	14,28	Geral	0,00	0,00	0,00	0,00	7	0,00
	2005	105 06 14	4	2016	2.353,96	12,50	Geral	2.353,96	0,00	0,00	2.353,96	0	0,00
	2005	105 06 99	1	2005	0,00	25,00	Geral	0,00	0,00	0,00	0,00	4	0,00
	2005	106 01 02	3	2005	3.441,84	12,50	Geral	3.441,84	0,00	0,00	3.441,84	0	0,00
	2005	106 01 03	3	2005	1.293,67	12,50	Geral	1.293,67	0,00	0,00	1.293,67	0	0,00
	2005	106 01 03	21	2005	3.686,75	100,00	Específica	3.686,75	0,00	0,00	3.686,75	0	0,00
	2005	106 01 03	1	2015	247,24	100,00	Específica	247,24	0,00	0,00	247,24	0	0,00

Município de Cascais

Mapa síntese por conta

Ano: 2017

Classificação patrimonial	Ano início utilização	GH	Nº de bens	Ano económico	Valor bruto	Taxa	Tipo de Taxa	Amortizações de exercícios anteriores	Amortizações extraordinárias	Amortizações do exercício	Amortizações acumuladas	Anos de vida esperada	Valor patrimonial líquido
423													
	2005	106 01 03	2	2015	0,00	12,50	Geral	0,00	0,00	0,00	0,00	8	0,00
	2005	106 01 04	1	2005	308,28	12,50	Geral	308,28	0,00	0,00	308,28	0	0,00
	2005	106 01 04	1	2005	248,71	100,00	Específica	248,71	0,00	0,00	248,71	0	0,00
	2005	106 01 05	6	2005	717,18	100,00	Específica	717,18	0,00	0,00	717,18	0	0,00
	2005	106 01 06	2	2005	2.034,45	12,50	Geral	2.034,45	0,00	0,00	2.034,45	0	0,00
	2005	106 01 09	2	2005	710,66	20,00	Geral	710,66	0,00	0,00	710,66	0	0,00
	2005	106 01 09	5	2005	457,20	100,00	Específica	457,20	0,00	0,00	457,20	0	0,00
	2005	106 01 14	3	2005	1.144,84	12,50	Geral	1.144,84	0,00	0,00	1.144,84	0	0,00
	2005	106 01 14	1	2005	1.493,09	20,00	Específica	1.493,09	0,00	0,00	1.493,09	0	0,00
	2005	106 01 18	1	2005	2.741,77	25,00	Geral	2.741,77	0,00	0,00	2.741,77	0	0,00
	2005	106 01 99	25	2005	18.239,00	12,50	Geral	18.239,00	0,00	0,00	18.239,00	0	0,00
	2005	106 01 99	28	2005	2.229,62	100,00	Específica	2.229,62	0,00	0,00	2.229,62	0	0,00
	2005	106 02 06	627	2005	15.286,46	100,00	Específica	15.286,46	0,00	0,00	15.286,46	0	0,00
	2005	106 02 06	2	2005	0,00	12,50	Geral	0,00	0,00	0,00	0,00	8	0,00
	2005	106 02 10	1	2005	401,07	12,50	Geral	401,07	0,00	0,00	401,07	0	0,00
	2005	106 02 10	17	2005	1.543,36	100,00	Específica	1.543,36	0,00	0,00	1.543,36	0	0,00
	2005	106 02 15	8	2005	1.154,36	100,00	Específica	1.154,36	0,00	0,00	1.154,36	0	0,00
	2005	106 02 15	1	2005	0,00	12,50	Geral	0,00	0,00	0,00	0,00	8	0,00
	2005	106 02 99	1	2005	52,00	0,00	Específica	52,00	0,00	0,00	52,00	0	0,00
	2005	106 02 99	81	2005	31.107,88	12,50	Geral	31.107,88	0,00	0,00	31.107,88	0	0,00

Município de Cascais

Mapa síntese por conta

Ano: 2017

Classificação patrimonial	Ano início utilização	GH	Nº de bens	Ano económico	Valor bruto	Taxa	Tipo de Taxa	Amortizações de exercícios anteriores	Amortizações extraordinárias	Amortizações do exercício	Amortizações acumuladas	Anos de vida esperada	Valor patrimonial líquido
423													
	2005	106 02 99	742	2005	51.487,75	100,00	Específica	51.487,75	0,00	0,00	51.487,75	0	0,00
	2005	106 02 99	1	2006	212,99	100,00	Específica	212,99	0,00	0,00	212,99	1	0,00
	2005	106 02 99	2	2005	0,00	12,50	Geral	0,00	0,00	0,00	0,00	8	0,00
	2005	106 03 01	1	2005	582,58	14,28	Geral	582,58	0,00	0,00	582,58	0	0,00
	2005	106 03 03	1	2005	0,00	14,28	Geral	0,00	0,00	0,00	0,00	0	0,00
	2005	106 03 03	4	2005	360,12	100,00	Específica	360,12	0,00	0,00	360,12	0	0,00
	2005	106 03 07	1	2005	247,15	100,00	Específica	247,15	0,00	0,00	247,15	0	0,00
	2005	106 03 11	1	2006	0,00	20,00	Geral	0,00	0,00	0,00	0,00	0	0,00
	2005	106 03 12	1	2006	549,46	20,00	Geral	549,46	0,00	0,00	549,46	0	0,00
	2005	106 03 14	1	2005	3.688,41	14,28	Geral	3.688,41	0,00	0,00	3.688,41	0	0,00
	2005	106 03 99	1	2005	771,31	14,28	Geral	771,31	0,00	0,00	771,31	0	0,00
	2005	106 03 99	6	2006	4.652,28	14,28	Geral	4.652,28	0,00	0,00	4.652,28	0	0,00
	2005	106 03 99	2	2015	239,56	14,29	Específica	239,56	0,00	0,00	239,56	0	0,00
	2005	106 03 99	2	2006	71,60	100,00	Específica	71,60	0,00	0,00	71,60	1	0,00
	2005	107 01 02	1	2005	787,95	12,50	Geral	787,95	0,00	0,00	787,95	0	0,00
	2005	107 01 02	1	2005	131,06	100,00	Específica	131,06	0,00	0,00	131,06	0	0,00
	2005	107 01 06	17	2005	711,87	100,00	Específica	711,87	0,00	0,00	711,87	0	0,00
	2005	107 01 07	22	2005	469,45	100,00	Específica	469,45	0,00	0,00	469,45	0	0,00
	2005	107 01 13	1	2005	0,00	12,50	Geral	0,00	0,00	0,00	0,00	8	0,00
	2005	107 01 15	2	2016	2.005,88	12,50	Geral	2.005,88	0,00	0,00	2.005,88	0	0,00

Município de Cascais

Mapa síntese por conta

Ano: 2017

Classificação patrimonial	Ano início utilização	GH	Nº de bens	Ano económico	Valor bruto	Taxa	Tipo de Taxa	Amortizações de exercícios anteriores	Amortizações extraordinárias	Amortizações do exercício	Amortizações acumuladas	Anos de vida esperada	Valor patrimonial líquido
423													
	2005	107 01 15	2	2015	145,48	100,00	Específica	145,48	0,00	0,00	145,48	0	0,00
	2005	107 01 16	3	2015	904,44	12,50	Geral	904,44	0,00	0,00	904,44	0	0,00
	2005	107 01 20	1	2005	217,43	100,00	Específica	217,43	0,00	0,00	217,43	0	0,00
	2005	107 01 22	6	2015	375,54	100,00	Específica	375,54	0,00	0,00	375,54	0	0,00
	2005	107 01 26	1	2005	5.297,86	12,50	Geral	5.297,86	0,00	0,00	5.297,86	0	0,00
	2005	107 01 99	2	2005	356,60	100,00	Específica	356,60	0,00	0,00	356,60	0	0,00
	2005	107 01 99	1	2005	0,00	12,50	Geral	0,00	0,00	0,00	0,00	8	0,00
	2005	107 02 15	1	2005	234,21	100,00	Específica	234,21	0,00	0,00	234,21	0	0,00
	2005	107 02 99	43	2005	2.480,74	100,00	Específica	2.480,74	0,00	0,00	2.480,74	0	0,00
	2005	107 04 07	2	2016	3.175,76	12,50	Geral	3.175,76	0,00	0,00	3.175,76	0	0,00
	2005	107 04 07	11	2005	0,00	12,50	Geral	0,00	0,00	0,00	0,00	8	0,00
	2005	107 05 03	3	2005	0,00	12,50	Geral	0,00	0,00	0,00	0,00	8	0,00
	2005	107 06 02	1	2016	1.648,80	14,28	Geral	1.648,80	0,00	0,00	1.648,80	0	0,00
	2005	107 06 02	33	2005	0,00	14,28	Geral	0,00	0,00	0,00	0,00	7	0,00
	2005	107 06 03	22	2005	46.953,44	12,50	Específica	46.953,44	0,00	0,00	46.953,44	0	0,00
	2005	107 06 03	5	2016	15.448,65	14,28	Geral	15.448,65	0,00	0,00	15.448,65	0	0,00
	2005	107 06 03	2	2005	4.462,68	14,29	Específica	4.462,68	0,00	0,00	4.462,68	0	0,00
	2005	107 06 03	60	2005	0,00	14,28	Geral	0,00	0,00	0,00	0,00	7	0,00
	2005	107 06 04	1	2005	2.210,96	11,11	Específica	2.210,96	0,00	0,00	2.210,96	0	0,00
	2005	107 06 04	1	2015	801,55	12,50	Geral	801,55	0,00	0,00	801,55	0	0,00

Município de Cascais

Mapa síntese por conta

Ano: 2017

Classificação patrimonial	Ano início utilização	GH	Nº de bens	Ano económico	Valor bruto	Taxa	Tipo de Taxa	Amortizações de exercícios anteriores	Amortizações extraordinárias	Amortizações do exercício	Amortizações acumuladas	Anos de vida esperada	Valor patrimonial líquido
423													
	2005	107 06 04	7	2016	13.127,19	12,50	Geral	13.127,19	0,00	0,00	13.127,19	0	0,00
	2005	107 06 04	90	2005	0,00	12,50	Geral	0,00	0,00	0,00	0,00	8	0,00
	2005	107 06 05	1	2005	944,31	12,50	Geral	944,31	0,00	0,00	944,31	0	0,00
	2005	107 06 05	9	2015	2.893,86	12,50	Geral	2.893,86	0,00	0,00	2.893,86	0	0,00
	2005	107 06 05	6	2016	3.662,74	12,50	Geral	3.662,74	0,00	0,00	3.662,74	0	0,00
	2005	107 06 05	21	2015	3.280,56	100,00	Específica	3.280,56	0,00	0,00	3.280,56	0	0,00
	2005	107 06 05	5	2016	955,26	100,00	Específica	955,26	0,00	0,00	955,26	0	0,00
	2005	107 06 05	76	2005	0,00	12,50	Geral	0,00	0,00	0,00	0,00	8	0,00
	2005	107 06 06	2	2015	375,40	100,00	Específica	375,40	0,00	0,00	375,40	0	0,00
	2005	107 06 99	1	2016	2.873,40	14,28	Geral	2.873,40	0,00	0,00	2.873,40	0	0,00
	2005	107 06 99	2	2015	121,81	14,29	Específica	121,81	0,00	0,00	121,81	0	0,00
	2005	107 06 99	21	2005	0,00	14,28	Geral	0,00	0,00	0,00	0,00	7	0,00
	2005	107 06 99	1	2015	0,00	14,28	Geral	0,00	0,00	0,00	0,00	7	0,00
	2005	107 07 99	1	2016	2.873,40	12,50	Geral	2.873,40	0,00	0,00	2.873,40	0	0,00
	2005	107 08 02	1	2015	121,81	100,00	Específica	121,81	0,00	0,00	121,81	0	0,00
	2005	107 09 05	1	2015	237,42	100,00	Específica	237,42	0,00	0,00	237,42	0	0,00
	2005	107 09 99	9	2015	532,69	100,00	Específica	532,69	0,00	0,00	532,69	0	0,00
	2005	107 09 99	2	2016	131,79	100,00	Específica	131,79	0,00	0,00	131,79	0	0,00
	2005	107 09 99	1	2015	60,40	12,50	Geral	7,55	0,00	7,56	15,11	6	45,29
	2005	108 01 99	6	2005	3.371,36	12,50	Geral	3.371,36	0,00	0,00	3.371,36	0	0,00

Município de Cascais

Mapa síntese por conta

Ano: 2017

Classificação patrimonial	Ano início utilização	GH	Nº de bens	Ano económico	Valor bruto	Taxa	Tipo de Taxa	Amortizações de exercícios anteriores	Amortizações extraordinárias	Amortizações do exercício	Amortizações acumuladas	Anos de vida esperada	Valor patrimonial líquido
423													
	2005	108 01 99	2	2005	421,21	100,00	Específica	421,21	0,00	0,00	421,21	0	0,00
	2005	109 02 04	2	2015	0,00	100,00	Específica	0,00	0,00	0,00	0,00	0	0,00
	2005	109 02 04	6	2005	0,00	20,00	Geral	0,00	0,00	0,00	0,00	5	0,00
	2005	109 03 03	4	2005	2.549,34	20,00	Geral	2.549,34	0,00	0,00	2.549,34	0	0,00
	2005	111 02 01	1	2005	527,25	25,00	Geral	527,25	0,00	0,00	527,25	0	0,00
	2005	112 01 03	1	2015	35,53	100,00	Específica	35,53	0,00	0,00	35,53	0	0,00
	2005	112 03 99	19	2005	1.162,26	100,00	Específica	1.162,26	0,00	0,00	1.162,26	0	0,00
	2005	113 02 99	2	2005	664,85	12,50	Geral	664,85	0,00	0,00	664,85	0	0,00
	2005	113 02 99	4	2005	679,13	100,00	Específica	679,13	0,00	0,00	679,13	0	0,00
	2005	118 07 01	5	2005	5.304,28	20,00	Geral	5.304,28	0,00	0,00	5.304,28	0	0,00
	2005	106 05 06	2097	2005	36.876,41	0,00	Geral	0,00	0,00	0,00	0,00	0	36.876,41
	2005	106 05 06	2	2006	157,11	0,00	Geral	0,00	0,00	0,00	0,00	0	157,11
	2005	107 05 08	10	2005	0,00	12,50	Geral	0,00	0,00	0,00	0,00	8	0,00
	2005	110 17 04	1	2005	945,05	20,00	Geral	945,05	0,00	0,00	945,05	0	0,00
	2005	110 23 03	1	2005	2.697,67	16,67	Específica	2.697,67	0,00	0,00	2.697,67	0	0,00
	2005	110 23 03	2	2005	6.124,80	20,00	Específica	6.124,80	0,00	0,00	6.124,80	0	0,00
	2005	110 23 03	3	2005	13.641,12	100,00	Específica	13.641,12	0,00	0,00	13.641,12	0	0,00
	2005	115 01 07	28	2005	7.070,04	100,00	Específica	7.070,04	0,00	0,00	7.070,04	0	0,00
	2005	104 03 99	4	2005	300,16	100,00	Específica	300,16	0,00	0,00	300,16	0	0,00
	2005	104 05 11	1	2005	314,30	20,00	Geral	314,30	0,00	0,00	314,30	0	0,00

Município de Cascais

Mapa síntese por conta

Ano: 2017

Classificação patrimonial	Ano início utilização	GH	Nº de bens	Ano económico	Valor bruto	Taxa	Tipo de Taxa	Amortizações de exercícios anteriores	Amortizações extraordinárias	Amortizações do exercício	Amortizações acumuladas	Anos de vida esperada	Valor patrimonial líquido
423													
	2005	104 05 99	1	2005	1.287,53	14,28	Geral	1.287,53	0,00	0,00	1.287,53	0	0,00
	2005	105 01 99	1	2005	223,76	100,00	Específica	223,76	0,00	0,00	223,76	0	0,00
	2005	105 02 99	1	2005	3.276,47	50,00	Específica	3.276,47	0,00	0,00	3.276,47	0	0,00
	2005	105 03 07	2	2005	1.481,68	16,66	Geral	1.481,68	0,00	0,00	1.481,68	0	0,00
	2005	113 01 07	2	2005	40,88	100,00	Específica	40,88	0,00	0,00	40,88	0	0,00
	2005	113 01 09	2	2005	641,20	25,00	Geral	641,20	0,00	0,00	641,20	0	0,00
	2005	113 01 99	6	2005	1.970,86	25,00	Geral	1.970,86	0,00	0,00	1.970,86	0	0,00
	2005	113 01 99	6	2005	337,80	100,00	Específica	337,80	0,00	0,00	337,80	0	0,00
	2005	113 02 01	1	2005	182,85	100,00	Específica	182,85	0,00	0,00	182,85	0	0,00
	2005	113 02 03	10	2005	300,90	100,00	Específica	300,90	0,00	0,00	300,90	0	0,00
	2006	102 01 13	4	2006	284,48	100,00	Específica	284,48	0,00	0,00	284,48	1	0,00
	2006	103 01 11	1	2006	0,00	100,00	Específica	0,00	0,00	0,00	0,00	1	0,00
	2006	103 02 99	1	2006	0,00	100,00	Específica	0,00	0,00	0,00	0,00	1	0,00
	2006	104 07 06	20	2006	344,36	12,50	Geral	344,36	0,00	0,00	344,36	8	0,00
	2006	104 07 14	1	2006	0,00	100,00	Específica	0,00	0,00	0,00	0,00	1	0,00
	2006	105 06 01	1	2016	0,00	14,28	Geral	0,00	0,00	0,00	0,00	0	0,00
	2006	105 06 03	1	2016	0,00	20,00	Geral	0,00	0,00	0,00	0,00	0	0,00
	2006	105 06 06	1	2016	0,00	12,50	Geral	0,00	0,00	0,00	0,00	0	0,00
	2006	105 06 06	18	2006	0,00	100,00	Específica	0,00	0,00	0,00	0,00	1	0,00
	2006	105 06 06	23	2006	0,00	12,50	Geral	0,00	0,00	0,00	0,00	8	0,00

Município de Cascais

Mapa síntese por conta

Ano: 2017

Classificação patrimonial	Ano início utilização	GH	Nº de bens	Ano económico	Valor bruto	Taxa	Tipo de Taxa	Amortizações de exercícios anteriores	Amortizações extraordinárias	Amortizações do exercício	Amortizações acumuladas	Anos de vida esperada	Valor patrimonial líquido
423													
	2006	105 06 07	1	2006	0,00	25,00	Geral	0,00	0,00	0,00	0,00	4	0,00
	2006	105 06 08	1	2006	0,00	100,00	Específica	0,00	0,00	0,00	0,00	1	0,00
	2006	105 06 08	1	2006	0,00	14,28	Geral	0,00	0,00	0,00	0,00	7	0,00
	2006	105 06 14	1	2006	0,00	100,00	Específica	0,00	0,00	0,00	0,00	1	0,00
	2006	105 06 20	1	2016	0,00	14,28	Geral	0,00	0,00	0,00	0,00	0	0,00
	2006	106 01 03	1	2015	545,98	12,50	Geral	545,98	0,00	0,00	545,98	0	0,00
	2006	106 02 06	237	2006	8.949,61	100,00	Específica	8.949,61	0,00	0,00	8.949,61	1	0,00
	2006	106 02 15	5	2006	738,01	100,00	Específica	738,01	0,00	0,00	738,01	1	0,00
	2006	106 02 15	3	2006	516,93	12,50	Geral	516,93	0,00	0,00	516,93	8	0,00
	2006	106 02 17	2	2006	217,56	100,00	Específica	217,56	0,00	0,00	217,56	1	0,00
	2006	106 02 99	8	2006	16.250,46	12,50	Geral	16.250,46	0,00	0,00	16.250,46	0	0,00
	2006	106 02 99	18	2015	6.062,43	12,50	Geral	6.062,43	0,00	0,00	6.062,43	0	0,00
	2006	106 02 99	86	2006	7.126,75	100,00	Específica	7.126,75	0,00	0,00	7.126,75	1	0,00
	2006	106 02 99	21	2006	977,66	12,50	Geral	977,66	0,00	0,00	977,66	8	0,00
	2006	106 03 03	1	2006	927,55	14,28	Geral	927,55	0,00	0,00	927,55	0	0,00
	2006	106 03 05	9	2006	447,91	100,00	Específica	447,91	0,00	0,00	447,91	1	0,00
	2006	106 03 07	1	2006	2.500,00	12,50	Geral	2.500,00	0,00	0,00	2.500,00	1	0,00
	2006	106 03 10	1	2006	72,91	100,00	Específica	72,91	0,00	0,00	72,91	1	0,00
	2006	106 03 11	4	2006	603,43	100,00	Específica	603,43	0,00	0,00	603,43	1	0,00
	2006	106 03 18	1	2006	273,72	14,28	Geral	273,72	0,00	0,00	273,72	0	0,00

Município de Cascais

Mapa síntese por conta

Ano: 2017

Classificação patrimonial	Ano início utilização	GH	Nº de bens	Ano económico	Valor bruto	Taxa	Tipo de Taxa	Amortizações de exercícios anteriores	Amortizações extraordinárias	Amortizações do exercício	Amortizações acumuladas	Anos de vida esperada	Valor patrimonial líquido
423													
	2006	106 03 99	15	2006	357,63	100,00	Específica	357,63	0,00	0,00	357,63	1	0,00
	2006	107 01 13	1	2006	0,00	100,00	Específica	0,00	0,00	0,00	0,00	1	0,00
	2006	107 01 21	1	2016	0,00	100,00	Específica	0,00	0,00	0,00	0,00	0	0,00
	2006	107 01 99	1	2006	549,01	12,50	Geral	549,01	0,00	0,00	549,01	0	0,00
	2006	107 01 99	4	2006	787,85	100,00	Específica	787,85	0,00	0,00	787,85	0	0,00
	2006	107 01 99	30	2006	470,11	100,00	Específica	470,11	0,00	0,00	470,11	1	0,00
	2006	107 05 02	2	2006	107,58	100,00	Específica	107,58	0,00	0,00	107,58	1	0,00
	2006	107 06 02	1	2016	0,00	14,28	Geral	0,00	0,00	0,00	0,00	0	0,00
	2006	107 06 04	1	2006	288,07	12,50	Geral	288,07	0,00	0,00	288,07	0	0,00
	2006	107 06 04	2	2006	144,63	100,00	Específica	144,63	0,00	0,00	144,63	1	0,00
	2006	107 06 04	1	2006	0,00	12,50	Geral	0,00	0,00	0,00	0,00	8	0,00
	2006	107 06 99	1	2006	159,64	100,00	Específica	159,64	0,00	0,00	159,64	1	0,00
	2006	107 08 01	1	2006	298,83	20,00	Geral	298,83	0,00	0,00	298,83	0	0,00
	2006	108 01 99	2	2006	669,37	12,50	Geral	669,37	0,00	0,00	669,37	0	0,00
	2006	108 01 99	4	2006	821,41	100,00	Específica	821,41	0,00	0,00	821,41	1	0,00
	2006	118 07 01	1	2006	156,25	20,00	Geral	156,25	0,00	0,00	156,25	5	0,00
	2006	106 05 04	9	2006	816,39	0,00	Geral	0,00	0,00	0,00	0,00	0	816,39
	2006	106 05 06	812	2006	9.993,66	0,00	Geral	0,00	0,00	0,00	0,00	0	9.993,66
	2006	106 05 08	1	2006	100,46	0,00	Geral	0,00	0,00	0,00	0,00	0	100,46
	2006	107 05 08	1	2015	941,85	12,50	Geral	941,85	0,00	0,00	941,85	0	0,00

Município de Cascais

Mapa síntese por conta

Ano: 2017

Classificação patrimonial	Ano início utilização	GH	Nº de bens	Ano económico	Valor bruto	Taxa	Tipo de Taxa	Amortizações de exercícios anteriores	Amortizações extraordinárias	Amortizações do exercício	Amortizações acumuladas	Anos de vida esperada	Valor patrimonial líquido
423													
	2006	114 01 99	4	2006	5.915,78	12,50	Geral	5.915,78	0,00	0,00	5.915,78	0	0,00
	2006	115 01 07	5	2006	1.322,36	12,50	Geral	1.322,36	0,00	0,00	1.322,36	0	0,00
	2006	115 09 99	2	2006	140,81	100,00	Específica	140,81	0,00	0,00	140,81	1	0,00
	2006	105 01 05	3	2006	156,97	100,00	Específica	156,97	0,00	0,00	156,97	1	0,00
	2006	105 02 03	2	2006	2.100,30	14,28	Geral	2.100,30	0,00	0,00	2.100,30	0	0,00
	2006	105 04 06	1	2006	141,20	12,50	Geral	141,20	0,00	0,00	141,20	8	0,00
	2006	113 02 01	1	2006	65,26	100,00	Específica	65,26	0,00	0,00	65,26	1	0,00
	2006	113 02 07	6	2006	3.572,44	12,50	Geral	3.572,44	0,00	0,00	3.572,44	0	0,00
	2007	101 01 02	3	2007	1.854,09	25,00	Geral	1.854,09	0,00	0,00	1.854,09	0	0,00
	2007	101 01 15	2	2007	115,99	100,00	Específica	115,99	0,00	0,00	115,99	1	0,00
	2007	101 01 19	9	2007	17.674,60	25,00	Geral	17.674,60	0,00	0,00	17.674,60	0	0,00
	2007	102 01 05	1	2007	5.101,28	20,00	Geral	5.101,28	0,00	0,00	5.101,28	0	0,00
	2007	102 01 13	24	2007	4.613,30	100,00	Específica	4.613,30	0,00	0,00	4.613,30	1	0,00
	2007	102 01 15	1	2007	0,00	14,28	Geral	0,00	0,00	0,00	0,00	7	0,00
	2007	102 01 99	1	2007	389,03	14,28	Geral	389,03	0,00	0,00	389,03	0	0,00
	2007	103 01 05	1	2007	0,00	12,50	Geral	0,00	0,00	0,00	0,00	8	0,00
	2007	103 01 11	2	2007	432,97	100,00	Específica	432,97	0,00	0,00	432,97	1	0,00
	2007	103 01 11	1	2007	0,00	12,50	Geral	0,00	0,00	0,00	0,00	8	0,00
	2007	103 01 12	1	2007	0,00	12,50	Geral	0,00	0,00	0,00	0,00	8	0,00
	2007	103 02 99	2	2007	0,00	12,50	Geral	0,00	0,00	0,00	0,00	8	0,00

Município de Cascais

Mapa síntese por conta

Ano: 2017

Classificação patrimonial	Ano início utilização	GH	Nº de bens	Ano económico	Valor bruto	Taxa	Tipo de Taxa	Amortizações de exercícios anteriores	Amortizações extraordinárias	Amortizações do exercício	Amortizações acumuladas	Anos de vida esperada	Valor patrimonial líquido
423													
	2007	104 06 07	1	2007	0,00	100,00	Específica	0,00	0,00	0,00	0,00	1	0,00
	2007	104 06 18	1	2007	0,00	100,00	Específica	0,00	0,00	0,00	0,00	1	0,00
	2007	104 06 18	1	2007	0,00	20,00	Geral	0,00	0,00	0,00	0,00	5	0,00
	2007	104 06 19	2	2007	3.105,93	20,00	Geral	3.105,93	0,00	0,00	3.105,93	0	0,00
	2007	104 06 19	7	2007	664,70	100,00	Específica	664,70	0,00	0,00	664,70	1	0,00
	2007	104 06 99	6	2007	88,94	100,00	Específica	88,94	0,00	0,00	88,94	1	0,00
	2007	104 07 16	2	2007	320,76	100,00	Específica	320,76	0,00	0,00	320,76	1	0,00
	2007	104 07 21	1	2007	0,00	100,00	Específica	0,00	0,00	0,00	0,00	1	0,00
	2007	104 07 21	5	2007	0,00	20,00	Geral	0,00	0,00	0,00	0,00	5	0,00
	2007	104 07 22	1	2007	7.099,41	16,66	Geral	7.099,41	0,00	0,00	7.099,41	0	0,00
	2007	104 07 99	1	2007	264,38	12,50	Geral	264,38	0,00	0,00	264,38	0	0,00
	2007	104 07 99	2	2007	614,83	100,00	Específica	614,83	0,00	0,00	614,83	0	0,00
	2007	104 07 99	5	2007	471,12	100,00	Específica	471,12	0,00	0,00	471,12	1	0,00
	2007	105 06 01	1	2007	1.653,08	14,28	Geral	1.653,08	0,00	0,00	1.653,08	0	0,00
	2007	105 06 01	1	2007	0,00	100,00	Específica	0,00	0,00	0,00	0,00	1	0,00
	2007	105 06 01	2	2007	0,00	14,28	Geral	0,00	0,00	0,00	0,00	7	0,00
	2007	105 06 03	3	2007	7.140,33	20,00	Geral	7.140,33	0,00	0,00	7.140,33	0	0,00
	2007	105 06 03	1	2016	410,22	20,00	Geral	410,22	0,00	0,00	410,22	0	0,00
	2007	105 06 03	1	2007	0,00	100,00	Específica	0,00	0,00	0,00	0,00	1	0,00
	2007	105 06 04	4	2007	0,00	14,28	Geral	0,00	0,00	0,00	0,00	7	0,00

Município de Cascais

Mapa síntese por conta

Ano: 2017

Classificação patrimonial	Ano início utilização	GH	Nº de bens	Ano económico	Valor bruto	Taxa	Tipo de Taxa	Amortizações de exercícios anteriores	Amortizações extraordinárias	Amortizações do exercício	Amortizações acumuladas	Anos de vida esperada	Valor patrimonial líquido
423													
	2007	105 06 06	16	2016	7.580,84	12,50	Geral	7.580,84	0,00	0,00	7.580,84	0	0,00
	2007	105 06 06	3	2007	375,19	100,00	Específica	375,19	0,00	0,00	375,19	1	0,00
	2007	105 06 06	18	2007	0,00	12,50	Geral	0,00	0,00	0,00	0,00	8	0,00
	2007	105 06 07	1	2016	410,22	25,00	Geral	410,22	0,00	0,00	410,22	0	0,00
	2007	105 06 07	1	2007	0,00	25,00	Geral	0,00	0,00	0,00	0,00	4	0,00
	2007	105 06 08	1	2016	410,22	14,28	Geral	410,22	0,00	0,00	410,22	0	0,00
	2007	105 06 08	1	2007	207,60	14,29	Específica	207,60	0,00	0,00	207,60	0	0,00
	2007	105 06 08	1	2007	205,87	100,00	Específica	205,87	0,00	0,00	205,87	0	0,00
	2007	105 06 08	1	2007	0,00	100,00	Específica	0,00	0,00	0,00	0,00	1	0,00
	2007	105 06 08	1	2007	0,00	14,28	Geral	0,00	0,00	0,00	0,00	7	0,00
	2007	105 06 14	2	2016	864,87	12,50	Geral	864,87	0,00	0,00	864,87	0	0,00
	2007	105 06 14	1	2007	0,00	12,50	Geral	0,00	0,00	0,00	0,00	8	0,00
	2007	105 06 18	2	2007	0,00	100,00	Específica	0,00	0,00	0,00	0,00	1	0,00
	2007	105 06 18	3	2007	0,00	12,50	Geral	0,00	0,00	0,00	0,00	8	0,00
	2007	105 06 20	1	2007	237,04	100,00	Específica	237,04	0,00	0,00	237,04	1	0,00
	2007	105 06 99	1	2007	298,48	100,00	Específica	298,48	0,00	0,00	298,48	0	0,00
	2007	105 06 99	1	2007	0,00	100,00	Específica	0,00	0,00	0,00	0,00	1	0,00
	2007	105 06 99	2	2007	0,00	25,00	Geral	0,00	0,00	0,00	0,00	4	0,00
	2007	106 01 03	3	2016	0,00	12,50	Geral	0,00	0,00	0,00	0,00	0	0,00
	2007	106 01 03	5	2007	439,85	100,00	Específica	439,85	0,00	0,00	439,85	1	0,00

Município de Cascais

Mapa síntese por conta

Ano: 2017

Classificação patrimonial	Ano início utilização	GH	Nº de bens	Ano económico	Valor bruto	Taxa	Tipo de Taxa	Amortizações de exercícios anteriores	Amortizações extraordinárias	Amortizações do exercício	Amortizações acumuladas	Anos de vida esperada	Valor patrimonial líquido
423													
	2007	106 01 04	1	2007	459,57	12,50	Geral	459,57	0,00	0,00	459,57	0	0,00
	2007	106 01 06	4	2007	181,00	100,00	Específica	181,00	0,00	0,00	181,00	1	0,00
	2007	106 01 09	1	2007	7.211,10	20,00	Geral	7.211,10	0,00	0,00	7.211,10	0	0,00
	2007	106 01 14	2	2007	784,29	12,50	Geral	784,29	0,00	0,00	784,29	0	0,00
	2007	106 01 16	2	2007	540,00	20,00	Geral	540,00	0,00	0,00	540,00	0	0,00
	2007	106 01 16	1	2007	229,79	100,00	Específica	229,79	0,00	0,00	229,79	1	0,00
	2007	106 01 99	8	2007	12.161,82	12,50	Geral	12.161,82	0,00	0,00	12.161,82	0	0,00
	2007	106 01 99	5	2007	461,28	100,00	Específica	461,28	0,00	0,00	461,28	1	0,00
	2007	106 02 06	18	2007	507,96	100,00	Específica	507,96	0,00	0,00	507,96	1	0,00
	2007	106 02 15	2	2007	256,84	100,00	Específica	256,84	0,00	0,00	256,84	1	0,00
	2007	106 02 99	10	2007	6.907,91	12,50	Geral	6.907,91	0,00	0,00	6.907,91	0	0,00
	2007	106 02 99	41	2007	2.418,10	100,00	Específica	2.418,10	0,00	0,00	2.418,10	1	0,00
	2007	106 03 01	1	2007	343,78	14,28	Geral	343,78	0,00	0,00	343,78	0	0,00
	2007	106 03 01	8	2007	0,00	14,28	Geral	0,00	0,00	0,00	0,00	7	0,00
	2007	106 03 03	3	2007	1.037,63	14,28	Geral	1.037,63	0,00	0,00	1.037,63	0	0,00
	2007	106 03 03	2	2007	455,98	14,29	Específica	417,32	0,00	38,66	455,98	0	0,00
	2007	106 03 03	1	2007	166,93	14,29	Específica	119,25	0,00	23,88	143,13	1	23,80
	2007	106 03 03	5	2007	350,73	100,00	Específica	350,73	0,00	0,00	350,73	1	0,00
	2007	106 03 03	6	2007	0,00	14,28	Geral	0,00	0,00	0,00	0,00	7	0,00
	2007	106 03 10	1	2007	204,95	100,00	Específica	204,95	0,00	0,00	204,95	1	0,00

Município de Cascais

Mapa síntese por conta

Ano: 2017

Classificação patrimonial	Ano início utilização	GH	Nº de bens	Ano económico	Valor bruto	Taxa	Tipo de Taxa	Amortizações de exercícios anteriores	Amortizações extraordinárias	Amortizações do exercício	Amortizações acumuladas	Anos de vida esperada	Valor patrimonial líquido
423													
	2007	106 03 11	1	2007	0,00	100,00	Específica	0,00	0,00	0,00	0,00	1	0,00
	2007	106 03 11	4	2007	0,00	20,00	Geral	0,00	0,00	0,00	0,00	5	0,00
	2007	106 03 12	1	2007	0,00	100,00	Específica	0,00	0,00	0,00	0,00	1	0,00
	2007	106 03 12	3	2007	0,00	20,00	Geral	0,00	0,00	0,00	0,00	5	0,00
	2007	106 03 14	2	2007	1.892,72	14,28	Geral	1.892,72	0,00	0,00	1.892,72	0	0,00
	2007	106 03 14	1	2007	77,16	100,00	Específica	77,16	0,00	0,00	77,16	1	0,00
	2007	106 03 17	3	2007	0,00	100,00	Específica	0,00	0,00	0,00	0,00	1	0,00
	2007	106 03 18	6	2007	11.454,57	14,28	Geral	11.454,57	0,00	0,00	11.454,57	0	0,00
	2007	106 03 99	3	2007	1.862,25	14,28	Geral	1.862,25	0,00	0,00	1.862,25	0	0,00
	2007	106 03 99	8	2007	631,21	100,00	Específica	631,21	0,00	0,00	631,21	1	0,00
	2007	106 03 99	9	2007	0,00	14,28	Geral	0,00	0,00	0,00	0,00	7	0,00
	2007	106 06 27	1	2007	209.177,50	0,00	Geral	0,00	0,00	0,00	0,00	0	209.177,50
	2007	107 01 02	6	2007	1.966,98	12,50	Geral	1.966,98	0,00	0,00	1.966,98	0	0,00
	2007	107 01 02	7	2007	0,00	100,00	Específica	0,00	0,00	0,00	0,00	1	0,00
	2007	107 01 02	2	2007	0,00	12,50	Geral	0,00	0,00	0,00	0,00	8	0,00
	2007	107 01 03	1	2016	0,00	12,50	Geral	0,00	0,00	0,00	0,00	0	0,00
	2007	107 01 03	2	2016	0,00	100,00	Específica	0,00	0,00	0,00	0,00	0	0,00
	2007	107 01 03	6	2007	558,58	100,00	Específica	558,58	0,00	0,00	558,58	1	0,00
	2007	107 01 06	7	2007	408,27	100,00	Específica	408,27	0,00	0,00	408,27	1	0,00
	2007	107 01 07	4	2007	2.008,30	12,50	Geral	2.008,30	0,00	0,00	2.008,30	0	0,00

Município de Cascais

Mapa síntese por conta

Ano: 2017

Classificação patrimonial	Ano início utilização	GH	Nº de bens	Ano económico	Valor bruto	Taxa	Tipo de Taxa	Amortizações de exercícios anteriores	Amortizações extraordinárias	Amortizações do exercício	Amortizações acumuladas	Anos de vida esperada	Valor patrimonial líquido
423													
	2007	107 01 07	52	2007	0,00	100,00	Específica	0,00	0,00	0,00	0,00	1	0,00
	2007	107 01 07	22	2007	0,00	12,50	Geral	0,00	0,00	0,00	0,00	8	0,00
	2007	107 01 13	10	2007	0,00	12,50	Geral	0,00	0,00	0,00	0,00	8	0,00
	2007	107 01 16	1	2007	0,00	100,00	Específica	0,00	0,00	0,00	0,00	1	0,00
	2007	107 01 16	2	2007	0,00	12,50	Geral	0,00	0,00	0,00	0,00	8	0,00
	2007	107 01 20	1	2007	607,28	12,50	Geral	607,28	0,00	0,00	607,28	0	0,00
	2007	107 01 20	4	2007	90,71	100,00	Específica	90,71	0,00	0,00	90,71	1	0,00
	2007	107 01 20	5	2007	0,00	12,50	Geral	0,00	0,00	0,00	0,00	8	0,00
	2007	107 01 22	1	2007	450,63	12,50	Geral	450,63	0,00	0,00	450,63	0	0,00
	2007	107 01 99	10	2007	15.110,98	12,50	Geral	15.110,98	0,00	0,00	15.110,98	0	0,00
	2007	107 02 99	3	2007	3.047,71	12,50	Geral	3.047,71	0,00	0,00	3.047,71	0	0,00
	2007	107 05 03	2	2016	4.544,95	12,50	Geral	4.544,95	0,00	0,00	4.544,95	0	0,00
	2007	107 05 03	3	2016	276,65	100,00	Específica	276,65	0,00	0,00	276,65	0	0,00
	2007	107 05 03	2	2007	0,00	12,50	Geral	0,00	0,00	0,00	0,00	8	0,00
	2007	107 05 14	1	2016	504,41	12,50	Geral	504,41	0,00	0,00	504,41	0	0,00
	2007	107 05 14	44	2016	7.008,09	100,00	Específica	7.008,09	0,00	0,00	7.008,09	0	0,00
	2007	107 06 02	2	2007	5.390,18	14,28	Geral	5.390,18	0,00	0,00	5.390,18	0	0,00
	2007	107 06 02	1	2016	410,22	14,28	Geral	410,22	0,00	0,00	410,22	0	0,00
	2007	107 06 02	2	2007	454,19	100,00	Específica	454,19	0,00	0,00	454,19	1	0,00
	2007	107 06 03	1	2007	0,00	100,00	Específica	0,00	0,00	0,00	0,00	1	0,00

Município de Cascais

Mapa síntese por conta

Ano: 2017

Classificação patrimonial	Ano início utilização	GH	Nº de bens	Ano económico	Valor bruto	Taxa	Tipo de Taxa	Amortizações de exercícios anteriores	Amortizações extraordinárias	Amortizações do exercício	Amortizações acumuladas	Anos de vida esperada	Valor patrimonial líquido
423													
	2007	107 06 04	4	2007	325,25	100,00	Específica	325,25	0,00	0,00	325,25	1	0,00
	2007	107 06 05	1	2007	0,00	100,00	Específica	0,00	0,00	0,00	0,00	1	0,00
	2007	107 06 05	3	2007	0,00	12,50	Geral	0,00	0,00	0,00	0,00	8	0,00
	2007	107 06 99	1	2007	279,97	14,28	Geral	279,97	0,00	0,00	279,97	0	0,00
	2007	107 06 99	8	2007	1.694,86	100,00	Específica	1.694,86	0,00	0,00	1.694,86	1	0,00
	2007	107 08 04	1	2016	0,00	20,00	Geral	0,00	0,00	0,00	0,00	4	0,00
	2007	108 01 99	2	2007	335,39	100,00	Específica	335,39	0,00	0,00	335,39	1	0,00
	2007	108 01 99	1	2007	0,00	12,50	Geral	0,00	0,00	0,00	0,00	8	0,00
	2007	108 02 03	1	2007	0,00	14,28	Geral	0,00	0,00	0,00	0,00	7	0,00
	2007	109 03 03	2	2007	9.323,34	20,00	Geral	9.323,34	0,00	0,00	9.323,34	0	0,00
	2007	110 04 99	1	2007	0,00	100,00	Específica	0,00	0,00	0,00	0,00	1	0,00
	2007	110 15 99	2	2007	0,00	14,28	Geral	0,00	0,00	0,00	0,00	7	0,00
	2007	111 01 01	1	2007	0,00	12,50	Geral	0,00	0,00	0,00	0,00	8	0,00
	2007	111 01 03	1	2007	0,00	100,00	Específica	0,00	0,00	0,00	0,00	1	0,00
	2007	111 02 01	5	2007	0,00	25,00	Geral	0,00	0,00	0,00	0,00	4	0,00
	2007	111 02 99	1	2007	0,00	100,00	Específica	0,00	0,00	0,00	0,00	1	0,00
	2007	111 02 99	1	2007	0,00	25,00	Geral	0,00	0,00	0,00	0,00	4	0,00
	2007	113 02 99	1	2007	204,39	100,00	Específica	204,39	0,00	0,00	204,39	1	0,00
	2007	117 06 99	1	2007	481,87	12,50	Geral	481,87	0,00	0,00	481,87	0	0,00
	2007	118 07 99	1	2007	162,89	12,50	Geral	162,89	0,00	0,00	162,89	0	0,00

Município de Cascais

Mapa síntese por conta

Ano: 2017

Classificação patrimonial	Ano início utilização	GH	Nº de bens	Ano económico	Valor bruto	Taxa	Tipo de Taxa	Amortizações de exercícios anteriores	Amortizações extraordinárias	Amortizações do exercício	Amortizações acumuladas	Anos de vida esperada	Valor patrimonial líquido
423													
	2007	118 07 99	1	2007	0,00	12,50	Geral	0,00	0,00	0,00	0,00	8	0,00
	2007	106 05 06	522	2007	8.236,79	0,00	Geral	0,00	0,00	0,00	0,00	0	8.236,79
	2007	107 05 08	1	2016	0,00	12,50	Geral	0,00	0,00	0,00	0,00	0	0,00
	2007	107 08 99	1	2007	217,69	100,00	Específica	217,69	0,00	0,00	217,69	1	0,00
	2007	110 13 01	1	2007	0,00	100,00	Específica	0,00	0,00	0,00	0,00	1	0,00
	2007	110 13 01	1	2007	0,00	33,33	Geral	0,00	0,00	0,00	0,00	3	0,00
	2007	110 25 04	1	2007	1.321,12	100,00	Específica	1.321,12	0,00	0,00	1.321,12	0	0,00
	2007	104 01 13	1	2007	252,25	100,00	Específica	252,25	0,00	0,00	252,25	1	0,00
	2007	104 03 07	1	2007	0,00	100,00	Específica	0,00	0,00	0,00	0,00	1	0,00
	2007	104 04 01	1	2007	840,55	20,00	Geral	840,55	0,00	0,00	840,55	0	0,00
	2007	104 05 11	2	2007	71,72	100,00	Específica	71,72	0,00	0,00	71,72	1	0,00
	2007	105 01 05	1	2007	2.418,81	14,28	Geral	2.418,81	0,00	0,00	2.418,81	0	0,00
	2007	105 04 08	2	2016	1.175,82	12,50	Geral	1.175,82	0,00	0,00	1.175,82	0	0,00
	2007	113 01 10	2	2007	0,00	25,00	Geral	0,00	0,00	0,00	0,00	4	0,00
	2008	101 01 02	2	2008	4.329,00	25,00	Geral	4.329,00	0,00	0,00	4.329,00	0	0,00
	2008	101 01 04	1	2008	666,00	25,00	Geral	666,00	0,00	0,00	666,00	0	0,00
	2008	101 01 05	1	2008	54,33	100,00	Específica	54,33	0,00	0,00	54,33	0	0,00
	2008	101 01 13	4	2008	5.994,00	25,00	Geral	5.994,00	0,00	0,00	5.994,00	0	0,00
	2008	101 01 27	1	2008	64,32	100,00	Específica	64,32	0,00	0,00	64,32	0	0,00
	2008	101 01 99	6	2008	12.957,01	25,00	Geral	12.957,01	0,00	0,00	12.957,01	0	0,00

Município de Cascais

Mapa síntese por conta

Ano: 2017

Classificação patrimonial	Ano início utilização	GH	Nº de bens	Ano económico	Valor bruto	Taxa	Tipo de Taxa	Amortizações de exercícios anteriores	Amortizações extraordinárias	Amortizações do exercício	Amortizações acumuladas	Anos de vida esperada	Valor patrimonial líquido
423													
	2008	102 01 05	4	2008	1.488,21	20,00	Geral	1.488,21	0,00	0,00	1.488,21	0	0,00
	2008	102 01 06	10	2008	2.850,21	20,00	Geral	2.850,21	0,00	0,00	2.850,21	0	0,00
	2008	102 01 06	10	2008	332,60	100,00	Específica	332,60	0,00	0,00	332,60	0	0,00
	2008	102 01 08	3	2008	6.797,93	12,50	Geral	6.797,93	0,00	0,00	6.797,93	0	0,00
	2008	102 01 08	1	2008	59,38	100,00	Específica	59,38	0,00	0,00	59,38	0	0,00
	2008	102 01 12	1	2008	0,00	20,00	Geral	0,00	0,00	0,00	0,00	0	0,00
	2008	103 01 05	5	2008	1.198,84	12,50	Geral	1.198,84	0,00	0,00	1.198,84	0	0,00
	2008	103 01 05	246	2008	5.229,79	100,00	Específica	5.229,79	0,00	0,00	5.229,79	0	0,00
	2008	103 01 09	1	2008	29,59	100,00	Específica	29,59	0,00	0,00	29,59	0	0,00
	2008	103 01 10	1	2008	999,01	12,50	Geral	999,01	0,00	0,00	999,01	0	0,00
	2008	103 01 10	63	2008	2.623,10	100,00	Específica	2.623,10	0,00	0,00	2.623,10	0	0,00
	2008	103 01 12	2	2008	799,22	12,50	Geral	799,22	0,00	0,00	799,22	0	0,00
	2008	103 01 12	4	2008	408,52	100,00	Específica	408,52	0,00	0,00	408,52	0	0,00
	2008	103 01 99	3	2008	1.200,59	12,50	Geral	1.200,59	0,00	0,00	1.200,59	0	0,00
	2008	103 01 99	16	2008	872,37	100,00	Específica	872,37	0,00	0,00	872,37	0	0,00
	2008	104 06 18	1	2008	257,32	100,00	Específica	257,32	0,00	0,00	257,32	0	0,00
	2008	104 06 19	2	2008	4.297,79	20,00	Geral	4.297,79	0,00	0,00	4.297,79	0	0,00
	2008	104 06 19	8	2008	717,64	100,00	Específica	717,64	0,00	0,00	717,64	0	0,00
	2008	104 06 99	5	2008	201,38	100,00	Específica	201,38	0,00	0,00	201,38	0	0,00
	2008	104 07 99	2	2008	11.399,28	12,50	Geral	11.399,28	0,00	0,00	11.399,28	0	0,00

Município de Cascais

Mapa síntese por conta

Ano: 2017

Classificação patrimonial	Ano início utilização	GH	Nº de bens	Ano económico	Valor bruto	Taxa	Tipo de Taxa	Amortizações de exercícios anteriores	Amortizações extraordinárias	Amortizações do exercício	Amortizações acumuladas	Anos de vida esperada	Valor patrimonial líquido
423													
	2008	104 07 99	11	2008	1.348,20	100,00	Específica	1.348,20	0,00	0,00	1.348,20	0	0,00
	2008	105 06 06	1	2008	304,63	12,50	Geral	304,63	0,00	0,00	304,63	0	0,00
	2008	105 06 08	1	2008	1.615,16	14,28	Geral	1.615,16	0,00	0,00	1.615,16	0	0,00
	2008	105 06 08	2	2008	53,09	100,00	Específica	53,09	0,00	0,00	53,09	0	0,00
	2008	105 06 99	3	2008	7.059,77	25,00	Geral	7.059,77	0,00	0,00	7.059,77	0	0,00
	2008	105 06 99	1	2008	209,89	100,00	Específica	209,89	0,00	0,00	209,89	0	0,00
	2008	106 01 03	6	2008	2.253,98	12,50	Geral	2.253,98	0,00	0,00	2.253,98	0	0,00
	2008	106 01 03	8	2008	1.537,74	100,00	Específica	1.537,74	0,00	0,00	1.537,74	0	0,00
	2008	106 01 04	11	2008	18.829,66	12,50	Geral	18.829,66	0,00	0,00	18.829,66	0	0,00
	2008	106 01 05	2	2008	278,62	100,00	Específica	278,62	0,00	0,00	278,62	0	0,00
	2008	106 01 06	3	2008	518,23	100,00	Específica	518,23	0,00	0,00	518,23	0	0,00
	2008	106 01 09	1	2008	304,27	20,00	Geral	304,27	0,00	0,00	304,27	0	0,00
	2008	106 01 09	6	2008	44,16	100,00	Específica	44,16	0,00	0,00	44,16	0	0,00
	2008	106 01 21	62	2008	2.504,69	100,00	Específica	2.504,69	0,00	0,00	2.504,69	0	0,00
	2008	106 01 99	6	2008	3.585,30	12,50	Geral	3.585,30	0,00	0,00	3.585,30	0	0,00
	2008	106 01 99	25	2008	1.711,65	100,00	Específica	1.711,65	0,00	0,00	1.711,65	0	0,00
	2008	106 02 06	83	2008	4.268,08	100,00	Específica	4.268,08	0,00	0,00	4.268,08	0	0,00
	2008	106 02 06	1	2008	0,00	12,50	Geral	0,00	0,00	0,00	0,00	8	0,00
	2008	106 02 10	2	2008	119,83	100,00	Específica	119,83	0,00	0,00	119,83	0	0,00
	2008	106 02 13	1	2008	47,35	100,00	Específica	47,35	0,00	0,00	47,35	0	0,00

Município de Cascais

Mapa síntese por conta

Ano: 2017

Classificação patrimonial	Ano início utilização	GH	Nº de bens	Ano económico	Valor bruto	Taxa	Tipo de Taxa	Amortizações de exercícios anteriores	Amortizações extraordinárias	Amortizações do exercício	Amortizações acumuladas	Anos de vida esperada	Valor patrimonial líquido
423													
	2008	106 02 15	14	2008	1.857,27	100,00	Específica	1.857,27	0,00	0,00	1.857,27	0	0,00
	2008	106 02 17	1	2008	89,63	100,00	Específica	89,63	0,00	0,00	89,63	0	0,00
	2008	106 02 99	37	2008	18.444,88	12,50	Geral	18.444,88	0,00	0,00	18.444,88	0	0,00
	2008	106 02 99	566	2008	25.548,28	100,00	Específica	25.548,28	0,00	0,00	25.548,28	0	0,00
	2008	106 03 01	3	2008	180,24	14,29	Específica	180,24	0,00	0,00	180,24	0	0,00
	2008	106 03 03	6	2008	324,42	14,29	Específica	324,42	0,00	0,00	324,42	0	0,00
	2008	106 03 07	1	2008	80,33	100,00	Específica	80,33	0,00	0,00	80,33	0	0,00
	2008	106 03 07	1	2008	0,00	12,50	Geral	0,00	0,00	0,00	0,00	8	0,00
	2008	106 03 10	1	2008	194,97	100,00	Específica	194,97	0,00	0,00	194,97	0	0,00
	2008	106 03 11	2	2008	160,95	100,00	Específica	160,95	0,00	0,00	160,95	0	0,00
	2008	106 03 14	8	2008	13.661,12	14,28	Geral	13.661,12	0,00	0,00	13.661,12	0	0,00
	2008	106 03 14	1	2008	0,00	14,28	Geral	0,00	0,00	0,00	0,00	7	0,00
	2008	106 03 16	1	2008	858,83	14,28	Geral	858,83	0,00	0,00	858,83	0	0,00
	2008	106 03 18	5	2008	3.396,71	14,28	Geral	3.396,71	0,00	0,00	3.396,71	0	0,00
	2008	106 03 99	14	2008	9.563,32	14,28	Geral	9.563,32	0,00	0,00	9.563,32	0	0,00
	2008	106 03 99	1	2008	146,10	14,29	Específica	146,10	0,00	0,00	146,10	0	0,00
	2008	106 03 99	2	2008	322,81	100,00	Específica	322,81	0,00	0,00	322,81	0	0,00
	2008	106 03 99	11	2008	0,00	14,28	Geral	0,00	0,00	0,00	0,00	7	0,00
	2008	106 06 23	1	2008	25.000,00	0,00	Geral	0,00	0,00	0,00	0,00	0	25.000,00
	2008	107 01 06	2	2008	204,26	100,00	Específica	204,26	0,00	0,00	204,26	0	0,00

Município de Cascais

Mapa síntese por conta

Ano: 2017

Classificação patrimonial	Ano início utilização	GH	Nº de bens	Ano económico	Valor bruto	Taxa	Tipo de Taxa	Amortizações de exercícios anteriores	Amortizações extraordinárias	Amortizações do exercício	Amortizações acumuladas	Anos de vida esperada	Valor patrimonial líquido
423													
	2008	107 01 07	1	2008	217,65	100,00	Específica	217,65	0,00	0,00	217,65	0	0,00
	2008	107 01 12	1	2008	233,57	100,00	Específica	233,57	0,00	0,00	233,57	0	0,00
	2008	107 01 16	1	2008	2.299,74	12,50	Geral	2.299,74	0,00	0,00	2.299,74	0	0,00
	2008	107 01 99	1	2008	836,01	12,50	Geral	836,01	0,00	0,00	836,01	0	0,00
	2008	107 01 99	7	2008	333,41	100,00	Específica	333,41	0,00	0,00	333,41	0	0,00
	2008	107 05 99	1	2008	396,21	12,50	Geral	396,21	0,00	0,00	396,21	0	0,00
	2008	107 05 99	1	2008	83,79	100,00	Específica	83,79	0,00	0,00	83,79	0	0,00
	2008	107 06 02	7	2008	6.543,12	14,28	Geral	6.543,12	0,00	0,00	6.543,12	0	0,00
	2008	107 06 02	2	2008	461,24	100,00	Específica	461,24	0,00	0,00	461,24	0	0,00
	2008	107 06 03	4	2008	239,44	100,00	Específica	239,44	0,00	0,00	239,44	0	0,00
	2008	107 06 04	26	2008	554,37	100,00	Específica	554,37	0,00	0,00	554,37	0	0,00
	2008	107 06 05	2	2008	1.349,01	12,50	Geral	1.349,01	0,00	0,00	1.349,01	0	0,00
	2008	107 06 99	3	2008	1.532,16	14,28	Geral	1.532,16	0,00	0,00	1.532,16	0	0,00
	2008	107 06 99	26	2008	6.210,56	100,00	Específica	6.210,56	0,00	0,00	6.210,56	0	0,00
	2008	107 08 01	3	2008	1.896,23	20,00	Geral	1.896,23	0,00	0,00	1.896,23	0	0,00
	2008	107 09 04	1	2008	855,08	25,00	Geral	855,08	0,00	0,00	855,08	0	0,00
	2008	108 01 01	1	2008	1.220,34	16,66	Geral	1.220,34	0,00	0,00	1.220,34	0	0,00
	2008	108 01 02	1	2008	1.668,80	25,00	Geral	1.668,80	0,00	0,00	1.668,80	0	0,00
	2008	108 01 99	4	2008	1.218,51	12,50	Geral	1.218,51	0,00	0,00	1.218,51	0	0,00
	2008	109 03 03	11	2008	8.358,74	20,00	Geral	8.358,74	0,00	0,00	8.358,74	0	0,00

Município de Cascais

Mapa síntese por conta

Ano: 2017

Classificação patrimonial	Ano início utilização	GH	Nº de bens	Ano económico	Valor bruto	Taxa	Tipo de Taxa	Amortizações de exercícios anteriores	Amortizações extraordinárias	Amortizações do exercício	Amortizações acumuladas	Anos de vida esperada	Valor patrimonial líquido
423													
	2008	109 03 06	1	2008	636,96	25,00	Geral	636,96	0,00	0,00	636,96	0	0,00
	2008	109 03 06	4	2008	648,46	100,00	Específica	648,46	0,00	0,00	648,46	0	0,00
	2008	109 03 99	2	2008	1.452,66	12,50	Geral	1.452,66	0,00	0,00	1.452,66	0	0,00
	2008	109 03 99	1	2008	238,24	100,00	Específica	238,24	0,00	0,00	238,24	0	0,00
	2008	110 16 99	1	2008	755,44	14,29	Específica	755,44	0,00	0,00	755,44	0	0,00
	2008	110 16 99	1	2008	190,57	100,00	Específica	190,57	0,00	0,00	190,57	0	0,00
	2008	111 02 99	1	2008	113,54	100,00	Específica	113,54	0,00	0,00	113,54	0	0,00
	2008	111 04 03	1	2008	300,15	100,00	Específica	300,15	0,00	0,00	300,15	0	0,00
	2008	111 04 04	1	2008	5.951,86	20,00	Geral	5.951,86	0,00	0,00	5.951,86	0	0,00
	2008	112 01 99	3	2008	1.001,28	25,00	Geral	1.001,28	0,00	0,00	1.001,28	0	0,00
	2008	112 01 99	5	2008	666,36	100,00	Específica	666,36	0,00	0,00	666,36	0	0,00
	2008	112 03 04	1	2008	2.125,83	20,00	Geral	2.125,83	0,00	0,00	2.125,83	0	0,00
	2008	112 03 99	1	2008	118,39	20,00	Geral	47,36	0,00	23,64	71,00	2	47,39
	2008	112 03 99	1	2008	0,00	20,00	Geral	0,00	0,00	0,00	0,00	5	0,00
	2008	118 03 02	1	2008	63.565,02	16,67	Específica	63.565,02	0,00	0,00	63.565,02	0	0,00
	2008	118 04 01	1	2008	16.210,96	10,00	Geral	14.589,90	0,00	1.621,06	16.210,96	0	0,00
	2008	118 07 99	4	2008	1.631,24	12,50	Geral	1.631,24	0,00	0,00	1.631,24	0	0,00
	2008	118 07 99	1	2008	251,74	100,00	Específica	251,74	0,00	0,00	251,74	0	0,00
	2008	106 05 03	1	2008	100.000,00	0,00	Geral	0,00	0,00	0,00	0,00	0	100.000,00
	2008	106 05 05	1	2008	95,73	0,00	Geral	0,00	0,00	0,00	0,00	0	95,73

Município de Cascais

Mapa síntese por conta

Ano: 2017

Classificação patrimonial	Ano início utilização	GH	Nº de bens	Ano económico	Valor bruto	Taxa	Tipo de Taxa	Amortizações de exercícios anteriores	Amortizações extraordinárias	Amortizações do exercício	Amortizações acumuladas	Anos de vida esperada	Valor patrimonial líquido
423													
	2008	106 05 06	2219	2008	41.556,14	0,00	Geral	0,00	0,00	0,00	0,00	0	41.556,14
	2008	106 05 08	14	2008	136,52	0,00	Geral	0,00	0,00	0,00	0,00	0	136,52
	2008	110 25 04	1	2008	527,95	25,00	Geral	527,95	0,00	0,00	527,95	0	0,00
	2008	110 25 04	1	2008	85,96	100,00	Específica	85,96	0,00	0,00	85,96	0	0,00
	2008	115 01 01	3	2008	2.847,50	12,50	Geral	2.847,50	0,00	0,00	2.847,50	0	0,00
	2008	104 03 07	1	2008	1.181,68	20,00	Geral	1.181,68	0,00	0,00	1.181,68	0	0,00
	2008	105 01 99	3	2008	391,92	100,00	Específica	391,92	0,00	0,00	391,92	0	0,00
	2008	113 02 08	1	2008	185,05	100,00	Específica	185,05	0,00	0,00	185,05	0	0,00
	2008	113 01 06	4	2008	523,44	100,00	Específica	523,44	0,00	0,00	523,44	0	0,00
	2009	101 01 01	3	2009	38.341,29	12,50	Geral	38.341,29	0,00	0,00	38.341,29	0	0,00
	2009	101 01 02	3	2009	6.156,87	25,00	Geral	6.156,87	0,00	0,00	6.156,87	0	0,00
	2009	101 01 02	1	2009	42,86	100,00	Específica	42,86	0,00	0,00	42,86	0	0,00
	2009	101 01 04	1	2009	4.994,11	25,00	Geral	4.994,11	0,00	0,00	4.994,11	0	0,00
	2009	101 01 13	2	2009	1.512,41	25,00	Geral	1.512,41	0,00	0,00	1.512,41	0	0,00
	2009	101 01 13	2	2009	437,88	100,00	Específica	437,88	0,00	0,00	437,88	0	0,00
	2009	101 01 16	1	2009	1.301,78	25,00	Geral	1.301,78	0,00	0,00	1.301,78	0	0,00
	2009	101 01 21	1	2009	614,97	25,00	Geral	614,97	0,00	0,00	614,97	0	0,00
	2009	102 01 04	27	2009	9.452,97	14,28	Geral	9.452,97	0,00	0,00	9.452,97	0	0,00
	2009	102 01 04	1	2009	0,00	14,28	Geral	0,00	0,00	0,00	0,00	7	0,00
	2009	102 01 08	1	2009	0,00	12,50	Geral	0,00	0,00	0,00	0,00	8	0,00

Município de Cascais

Mapa síntese por conta

Ano: 2017

Classificação patrimonial	Ano início utilização	GH	Nº de bens	Ano económico	Valor bruto	Taxa	Tipo de Taxa	Amortizações de exercícios anteriores	Amortizações extraordinárias	Amortizações do exercício	Amortizações acumuladas	Anos de vida esperada	Valor patrimonial líquido
423													
	2009	102 01 19	1	2009	3.868,97	12,50	Geral	3.868,97	0,00	0,00	3.868,97	0	0,00
	2009	103 01 01	2	2009	1.839,08	12,50	Geral	1.839,08	0,00	0,00	1.839,08	0	0,00
	2009	103 01 01	2	2009	347,94	100,00	Específica	347,94	0,00	0,00	347,94	0	0,00
	2009	103 01 05	88	2009	8.944,80	100,00	Específica	8.944,80	0,00	0,00	8.944,80	0	0,00
	2009	103 01 06	1	2009	54,95	100,00	Específica	54,95	0,00	0,00	54,95	0	0,00
	2009	103 01 10	11	2009	6.103,35	12,50	Geral	6.103,35	0,00	0,00	6.103,35	0	0,00
	2009	103 01 10	15	2009	1.554,10	100,00	Específica	1.554,10	0,00	0,00	1.554,10	0	0,00
	2009	103 01 99	2	2009	0,00	12,50	Geral	0,00	0,00	0,00	0,00	8	0,00
	2009	104 06 12	1	2009	364,51	20,00	Geral	364,51	0,00	0,00	364,51	0	0,00
	2009	104 06 19	3	2009	2.600,94	20,00	Geral	2.600,94	0,00	0,00	2.600,94	0	0,00
	2009	104 06 19	16	2009	2.101,61	100,00	Específica	2.101,61	0,00	0,00	2.101,61	0	0,00
	2009	104 06 26	1	2009	402,37	20,00	Geral	402,37	0,00	0,00	402,37	0	0,00
	2009	104 06 27	1	2009	887,58	20,00	Geral	887,58	0,00	0,00	887,58	0	0,00
	2009	104 07 06	1	2009	94,68	100,00	Específica	94,68	0,00	0,00	94,68	0	0,00
	2009	202 07 04	1	2009	94.771,00	7,14	Geral	54.133,20	0,00	6.766,68	60.899,88	5	33.871,12
	2009	104 09 01	1	2009	337,28	12,50	Geral	337,28	0,00	0,00	337,28	0	0,00
	2009	105 06 03	1	2009	1.774,68	20,00	Geral	1.774,68	0,00	0,00	1.774,68	0	0,00
	2009	105 06 04	1	2009	1.175,86	14,28	Geral	1.175,86	0,00	0,00	1.175,86	0	0,00
	2009	105 06 04	5	2009	381,17	100,00	Específica	381,17	0,00	0,00	381,17	0	0,00
	2009	105 06 06	3	2009	3.839,88	12,50	Geral	3.839,88	0,00	0,00	3.839,88	0	0,00

Município de Cascais

Mapa síntese por conta

Ano: 2017

Classificação patrimonial	Ano início utilização	GH	Nº de bens	Ano económico	Valor bruto	Taxa	Tipo de Taxa	Amortizações de exercícios anteriores	Amortizações extraordinárias	Amortizações do exercício	Amortizações acumuladas	Anos de vida esperada	Valor patrimonial líquido
423													
	2009	105 06 06	66	2009	6.432,22	100,00	Específica	6.432,22	0,00	0,00	6.432,22	0	0,00
	2009	105 06 06	1	2009	0,00	12,50	Geral	0,00	0,00	0,00	0,00	8	0,00
	2009	105 06 08	1	2009	325,35	14,28	Geral	325,35	0,00	0,00	325,35	0	0,00
	2009	105 06 08	1	2009	48,20	100,00	Específica	48,20	0,00	0,00	48,20	0	0,00
	2009	105 06 15	2	2009	3.455,64	12,50	Geral	3.455,64	0,00	0,00	3.455,64	0	0,00
	2009	105 06 20	1	2009	1.775,16	14,28	Geral	1.775,16	0,00	0,00	1.775,16	0	0,00
	2009	105 06 20	1	2009	224,85	100,00	Específica	224,85	0,00	0,00	224,85	0	0,00
	2009	106 01 03	7	2009	8.543,47	12,50	Geral	8.543,47	0,00	0,00	8.543,47	0	0,00
	2009	106 01 04	2	2016	5.953,50	12,50	Geral	5.953,50	0,00	0,00	5.953,50	0	0,00
	2009	106 01 99	1	2009	285,09	12,50	Geral	285,09	0,00	0,00	285,09	0	0,00
	2009	106 01 99	15	2009	2.999,68	100,00	Específica	2.999,68	0,00	0,00	2.999,68	0	0,00
	2009	106 01 99	5	2009	0,00	12,50	Geral	0,00	0,00	0,00	0,00	8	0,00
	2009	106 02 03	66	2009	25.923,75	12,50	Geral	25.923,75	0,00	0,00	25.923,75	0	0,00
	2009	106 02 06	271	2009	10.095,33	100,00	Específica	10.095,33	0,00	0,00	10.095,33	0	0,00
	2009	106 02 06	3	2009	0,00	12,50	Geral	0,00	0,00	0,00	0,00	8	0,00
	2009	106 02 10	4	2009	1.944,65	12,50	Geral	1.944,65	0,00	0,00	1.944,65	0	0,00
	2009	106 02 10	1	2009	121,20	100,00	Específica	121,20	0,00	0,00	121,20	0	0,00
	2009	106 02 12	2	2009	1.229,94	12,50	Geral	1.229,94	0,00	0,00	1.229,94	0	0,00
	2009	106 02 13	2	2009	1.831,09	12,50	Geral	1.831,09	0,00	0,00	1.831,09	0	0,00
	2009	106 02 13	15	2009	184,61	100,00	Específica	184,61	0,00	0,00	184,61	0	0,00

Município de Cascais

Mapa síntese por conta

Ano: 2017

Classificação patrimonial	Ano início utilização	GH	Nº de bens	Ano económico	Valor bruto	Taxa	Tipo de Taxa	Amortizações de exercícios anteriores	Amortizações extraordinárias	Amortizações do exercício	Amortizações acumuladas	Anos de vida esperada	Valor patrimonial líquido
423													
	2009	106 02 15	32	2009	5.198,83	100,00	Específica	5.198,83	0,00	0,00	5.198,83	0	0,00
	2009	106 02 17	5	2009	851,50	100,00	Específica	851,50	0,00	0,00	851,50	0	0,00
	2009	106 02 99	97	2009	106.291,45	12,50	Geral	106.247,76	0,00	43,69	106.291,45	0	0,00
	2009	106 02 99	337	2009	30.971,34	100,00	Específica	30.971,34	0,00	0,00	30.971,34	0	0,00
	2009	106 02 99	33	2009	0,00	12,50	Geral	0,00	0,00	0,00	0,00	8	0,00
	2009	106 03 01	4	2009	3.185,71	14,28	Geral	3.185,71	0,00	0,00	3.185,71	0	0,00
	2009	106 03 01	6	2009	1.259,46	100,00	Específica	1.259,46	0,00	0,00	1.259,46	0	0,00
	2009	106 03 03	11	2009	9.928,50	14,28	Geral	9.928,50	0,00	0,00	9.928,50	0	0,00
	2009	106 03 03	12	2009	2.185,68	100,00	Específica	2.185,68	0,00	0,00	2.185,68	0	0,00
	2009	106 03 03	2	2009	0,00	14,28	Geral	0,00	0,00	0,00	0,00	7	0,00
	2009	106 03 07	4	2009	284,04	100,00	Específica	284,04	0,00	0,00	284,04	0	0,00
	2009	106 03 11	1	2009	1.192,91	20,00	Geral	1.192,91	0,00	0,00	1.192,91	0	0,00
	2009	106 03 11	1	2009	142,01	100,00	Específica	142,01	0,00	0,00	142,01	0	0,00
	2009	106 03 12	2	2009	6.351,07	20,00	Geral	6.351,07	0,00	0,00	6.351,07	0	0,00
	2009	106 03 12	4	2009	784,10	100,00	Específica	784,10	0,00	0,00	784,10	0	0,00
	2009	106 03 12	1	2009	0,00	20,00	Geral	0,00	0,00	0,00	0,00	5	0,00
	2009	106 03 14	14	2009	23.707,78	14,28	Geral	23.707,78	0,00	0,00	23.707,78	0	0,00
	2009	106 03 14	1	2009	0,00	25,00	Específica	0,00	0,00	0,00	0,00	0	0,00
	2009	106 03 15	2	2009	236,65	100,00	Específica	236,65	0,00	0,00	236,65	0	0,00
	2009	106 03 15	1	2009	0,00	20,00	Geral	0,00	0,00	0,00	0,00	5	0,00

Município de Cascais

Mapa síntese por conta

Ano: 2017

Classificação patrimonial	Ano início utilização	GH	Nº de bens	Ano económico	Valor bruto	Taxa	Tipo de Taxa	Amortizações de exercícios anteriores	Amortizações extraordinárias	Amortizações do exercício	Amortizações acumuladas	Anos de vida esperada	Valor patrimonial líquido
423													
	2009	106 03 17	1	2009	4.603,57	14,28	Geral	4.603,57	0,00	0,00	4.603,57	0	0,00
	2009	106 03 17	1	2009	66,71	100,00	Específica	66,71	0,00	0,00	66,71	0	0,00
	2009	106 03 18	11	2009	10.597,03	14,28	Geral	10.597,03	0,00	0,00	10.597,03	0	0,00
	2009	106 03 18	2	2009	394,94	100,00	Específica	394,94	0,00	0,00	394,94	0	0,00
	2009	106 03 99	28	2009	24.231,00	14,28	Geral	24.231,00	0,00	0,00	24.231,00	0	0,00
	2009	106 03 99	102	2009	18.470,70	100,00	Específica	18.470,70	0,00	0,00	18.470,70	0	0,00
	2009	106 03 99	1	2009	0,00	14,28	Geral	0,00	0,00	0,00	0,00	7	0,00
	2009	106 04 53	5	2009	1.734,35	12,50	Geral	1.734,35	0,00	0,00	1.734,35	0	0,00
	2009	106 04 53	16	2009	2.417,64	100,00	Específica	2.417,64	0,00	0,00	2.417,64	0	0,00
	2009	106 04 53	3	2009	0,00	12,50	Geral	0,00	0,00	0,00	0,00	8	0,00
	2009	107 01 02	5	2009	3.724,44	12,50	Geral	3.724,44	0,00	0,00	3.724,44	0	0,00
	2009	107 01 02	28	2009	3.940,94	100,00	Específica	3.940,94	0,00	0,00	3.940,94	0	0,00
	2009	107 01 03	7	2009	1.136,08	100,00	Específica	1.136,08	0,00	0,00	1.136,08	0	0,00
	2009	107 01 07	195	2009	62.618,40	12,50	Geral	62.618,40	0,00	0,00	62.618,40	0	0,00
	2009	107 01 07	33	2009	548,46	100,00	Específica	548,46	0,00	0,00	548,46	0	0,00
	2009	107 01 07	1	2009	0,00	12,50	Geral	0,00	0,00	0,00	0,00	8	0,00
	2009	107 01 99	7	2009	2.287,05	12,50	Geral	2.287,05	0,00	0,00	2.287,05	0	0,00
	2009	107 01 99	26	2009	1.119,08	100,00	Específica	1.119,08	0,00	0,00	1.119,08	0	0,00
	2009	107 01 99	3	2009	0,00	12,50	Geral	0,00	0,00	0,00	0,00	8	0,00
	2009	107 02 16	138	2009	23.657,69	100,00	Específica	23.657,69	0,00	0,00	23.657,69	0	0,00

Município de Cascais

Mapa síntese por conta

Ano: 2017

Classificação patrimonial	Ano início utilização	GH	Nº de bens	Ano económico	Valor bruto	Taxa	Tipo de Taxa	Amortizações de exercícios anteriores	Amortizações extraordinárias	Amortizações do exercício	Amortizações acumuladas	Anos de vida esperada	Valor patrimonial líquido
423													
	2009	107 04 01	3	2009	3.163,32	12,50	Geral	3.163,32	0,00	0,00	3.163,32	0	0,00
	2009	107 04 01	1	2009	130,18	100,00	Específica	130,18	0,00	0,00	130,18	0	0,00
	2009	107 04 04	7	2009	2.096,63	12,50	Geral	2.096,63	0,00	0,00	2.096,63	0	0,00
	2009	107 04 11	8	2009	847,36	100,00	Específica	847,36	0,00	0,00	847,36	0	0,00
	2009	107 05 02	27	2009	1.997,03	100,00	Específica	1.997,03	0,00	0,00	1.997,03	0	0,00
	2009	107 06 02	5	2009	1.113,42	100,00	Específica	1.113,42	0,00	0,00	1.113,42	0	0,00
	2009	107 06 04	9	2009	8.116,01	12,50	Geral	8.116,01	0,00	0,00	8.116,01	0	0,00
	2009	107 06 04	1	2009	40,24	100,00	Específica	40,24	0,00	0,00	40,24	0	0,00
	2009	107 06 04	2	2009	0,00	12,50	Geral	0,00	0,00	0,00	0,00	8	0,00
	2009	107 06 05	2	2009	4.469,84	12,50	Geral	4.469,84	0,00	0,00	4.469,84	0	0,00
	2009	107 08 01	1	2009	568,05	20,00	Geral	568,05	0,00	0,00	568,05	0	0,00
	2009	108 01 99	4	2009	3.861,11	12,50	Geral	3.861,11	0,00	0,00	3.861,11	0	0,00
	2009	108 01 99	9	2009	1.385,16	100,00	Específica	1.385,16	0,00	0,00	1.385,16	0	0,00
	2009	108 05 02	29	2009	328,15	100,00	Específica	328,15	0,00	0,00	328,15	0	0,00
	2009	108 05 99	1	2009	8,39	100,00	Específica	8,39	0,00	0,00	8,39	0	0,00
	2009	109 02 04	2	2009	345,56	100,00	Específica	345,56	0,00	0,00	345,56	0	0,00
	2009	110 15 01	1	2009	235,50	100,00	Específica	235,50	0,00	0,00	235,50	0	0,00
	2009	110 15 99	1	2009	52,07	100,00	Específica	52,07	0,00	0,00	52,07	0	0,00
	2009	110 16 07	1	2009	3.472,21	14,28	Geral	3.472,21	0,00	0,00	3.472,21	0	0,00
	2009	111 02 01	1	2009	292,38	25,00	Geral	292,38	0,00	0,00	292,38	0	0,00

Município de Cascais

Mapa síntese por conta

Ano: 2017

Classificação patrimonial	Ano início utilização	GH	Nº de bens	Ano económico	Valor bruto	Taxa	Tipo de Taxa	Amortizações de exercícios anteriores	Amortizações extraordinárias	Amortizações do exercício	Amortizações acumuladas	Anos de vida esperada	Valor patrimonial líquido
423													
	2009	111 02 02	1	2009	3.858,93	20,00	Geral	3.858,93	0,00	0,00	3.858,93	0	0,00
	2009	111 02 02	1	2009	63.648,64	100,00	Específica	63.648,64	0,00	0,00	63.648,64	0	0,00
	2009	111 04 03	1	2009	6.756,25	12,50	Geral	6.756,25	0,00	0,00	6.756,25	0	0,00
	2009	112 03 99	2	2009	3.933,92	20,00	Geral	3.933,92	0,00	0,00	3.933,92	0	0,00
	2009	116 01 39	2	2009	825,30	12,50	Geral	825,30	0,00	0,00	825,30	0	0,00
	2009	118 07 99	2	2009	2.094,40	12,50	Geral	2.094,40	0,00	0,00	2.094,40	0	0,00
	2009	118 07 99	6	2009	1.627,49	100,00	Específica	1.627,49	0,00	0,00	1.627,49	0	0,00
	2009	106 05 06	3543	2009	39.925,04	0,00	Geral	0,00	0,00	0,00	0,00	0	39.925,04
	2009	110 22 05	1	2009	1.882,89	20,00	Geral	1.882,89	0,00	0,00	1.882,89	0	0,00
	2009	104 05 24	2	2009	1.727,82	20,00	Geral	1.727,82	0,00	0,00	1.727,82	0	0,00
	2009	104 05 99	1	2009	94,68	100,00	Específica	94,68	0,00	0,00	94,68	0	0,00
	2009	105 01 11	1	2009	3.166,28	14,28	Geral	3.166,28	0,00	0,00	3.166,28	0	0,00
	2009	105 03 02	2	2009	191,67	100,00	Específica	191,67	0,00	0,00	191,67	0	0,00
	2009	105 04 01	1	2009	30,69	100,00	Específica	30,69	0,00	0,00	30,69	0	0,00
	2009	105 04 99	3	2009	1.029,12	12,50	Geral	1.029,12	0,00	0,00	1.029,12	0	0,00
	2009	105 04 99	1	2009	22,74	100,00	Específica	22,74	0,00	0,00	22,74	0	0,00
	2009	113 01 99	3	2009	1.081,38	25,00	Geral	1.081,38	0,00	0,00	1.081,38	0	0,00
	2010	101 01 01	1	2010	4.610,42	12,50	Geral	4.034,10	0,00	576,32	4.610,42	0	0,00
	2010	101 01 20	1	2010	1.024,07	25,00	Geral	1.024,07	0,00	0,00	1.024,07	0	0,00
	2010	101 01 21	3	2010	2.330,98	25,00	Geral	2.330,98	0,00	0,00	2.330,98	0	0,00

Município de Cascais

Mapa síntese por conta

Ano: 2017

Classificação patrimonial	Ano início utilização	GH	Nº de bens	Ano económico	Valor bruto	Taxa	Tipo de Taxa	Amortizações de exercícios anteriores	Amortizações extraordinárias	Amortizações do exercício	Amortizações acumuladas	Anos de vida esperada	Valor patrimonial líquido
423													
	2010	102 01 09	21	2010	25.294,83	14,28	Geral	25.294,83	0,00	0,00	25.294,83	0	0,00
	2010	103 01 02	18	2010	7.066,58	12,50	Geral	6.183,17	0,00	883,41	7.066,58	0	0,00
	2010	103 01 02	8	2010	958,48	100,00	Específica	958,48	0,00	0,00	958,48	0	0,00
	2010	103 01 04	5	2010	592,02	100,00	Específica	592,02	0,00	0,00	592,02	0	0,00
	2010	103 01 05	2	2010	1.265,42	12,50	Geral	1.107,26	0,00	158,16	1.265,42	0	0,00
	2010	103 01 05	364	2010	9.947,75	100,00	Específica	9.947,75	0,00	0,00	9.947,75	0	0,00
	2010	103 01 08	7	2010	6.213,97	12,50	Geral	5.437,11	0,00	776,82	6.213,93	0	0,04
	2010	103 01 10	3	2010	1.981,74	12,50	Geral	1.734,04	0,00	247,70	1.981,74	0	0,00
	2010	103 01 10	152	2010	6.528,12	100,00	Específica	6.528,12	0,00	0,00	6.528,12	0	0,00
	2010	103 01 11	6	2010	2.018,42	12,50	Geral	1.766,10	0,00	252,32	2.018,42	0	0,00
	2010	103 01 11	1	2010	211,18	100,00	Específica	211,18	0,00	0,00	211,18	0	0,00
	2010	103 01 12	9	2010	1.038,16	100,00	Específica	1.038,16	0,00	0,00	1.038,16	0	0,00
	2010	103 01 13	1	2010	621,07	12,50	Geral	543,41	0,00	77,64	621,05	0	0,02
	2010	103 01 13	6	2010	1.333,94	100,00	Específica	1.333,94	0,00	0,00	1.333,94	0	0,00
	2010	104 06 19	4	2010	541,76	100,00	Específica	541,76	0,00	0,00	541,76	0	0,00
	2010	104 07 06	3	2010	529,90	100,00	Específica	529,90	0,00	0,00	529,90	0	0,00
	2010	105 06 01	1	2010	2.670,08	14,28	Geral	2.670,08	0,00	0,00	2.670,08	0	0,00
	2010	105 06 03	1	2010	2.152,90	20,00	Geral	2.152,90	0,00	0,00	2.152,90	0	0,00
	2010	105 06 06	18	2010	20.680,80	12,50	Geral	18.095,84	0,00	2.584,96	20.680,80	0	0,00
	2010	105 06 06	6	2012	9.566,19	12,50	Geral	8.370,46	0,00	1.195,73	9.566,19	0	0,00

Município de Cascais

Mapa síntese por conta

Ano: 2017

Classificação patrimonial	Ano início utilização	GH	Nº de bens	Ano económico	Valor bruto	Taxa	Tipo de Taxa	Amortizações de exercícios anteriores	Amortizações extraordinárias	Amortizações do exercício	Amortizações acumuladas	Anos de vida esperada	Valor patrimonial líquido
423													
	2010	105 06 06	7	2010	694,63	100,00	Específica	694,63	0,00	0,00	694,63	0	0,00
	2010	105 06 06	1	2012	271,84	100,00	Específica	271,84	0,00	0,00	271,84	0	0,00
	2010	105 06 07	2	2010	8.190,66	25,00	Geral	8.190,66	0,00	0,00	8.190,66	0	0,00
	2010	105 06 08	11	2010	11.516,24	14,28	Geral	11.516,24	0,00	0,00	11.516,24	0	0,00
	2010	105 06 08	3	2012	2.136,95	14,28	Geral	2.136,95	0,00	0,00	2.136,95	0	0,00
	2010	105 06 08	6	2010	471,51	100,00	Específica	471,51	0,00	0,00	471,51	0	0,00
	2010	105 06 18	3	2010	5.087,61	12,50	Geral	4.451,58	0,00	636,03	5.087,61	0	0,00
	2010	105 06 20	2	2010	1.599,65	14,28	Geral	1.599,65	0,00	0,00	1.599,65	0	0,00
	2010	106 01 02	1	2010	336,00	12,50	Geral	294,00	0,00	42,00	336,00	0	0,00
	2010	106 01 02	2	2010	229,61	100,00	Específica	229,61	0,00	0,00	229,61	0	0,00
	2010	106 01 03	30	2010	19.367,36	12,50	Geral	16.946,58	0,00	2.420,55	19.367,13	0	0,23
	2010	106 01 03	10	2010	2.390,18	100,00	Específica	2.390,18	0,00	0,00	2.390,18	0	0,00
	2010	106 01 04	4	2010	9.201,11	12,50	Geral	8.050,91	0,00	1.150,20	9.201,11	0	0,00
	2010	106 01 21	2	2010	143,12	100,00	Específica	143,12	0,00	0,00	143,12	0	0,00
	2010	106 01 99	7	2010	13.498,35	12,50	Geral	11.811,17	0,00	1.687,18	13.498,35	0	0,00
	2010	106 01 99	25	2010	1.154,88	100,00	Específica	1.154,88	0,00	0,00	1.154,88	0	0,00
	2010	106 02 03	8	2010	3.565,82	12,50	Geral	3.120,25	0,00	445,57	3.565,82	0	0,00
	2010	106 02 06	34	2010	722,16	12,50	Geral	722,16	0,00	0,00	722,16	0	0,00
	2010	106 02 06	841	2010	19.867,87	100,00	Específica	19.867,87	0,00	0,00	19.867,87	0	0,00
	2010	106 02 12	19	2010	1.926,91	100,00	Específica	1.926,91	0,00	0,00	1.926,91	0	0,00

Município de Cascais

Mapa síntese por conta

Ano: 2017

Classificação patrimonial	Ano início utilização	GH	Nº de bens	Ano económico	Valor bruto	Taxa	Tipo de Taxa	Amortizações de exercícios anteriores	Amortizações extraordinárias	Amortizações do exercício	Amortizações acumuladas	Anos de vida esperada	Valor patrimonial líquido
423													
	2010	106 02 15	1	2010	479,62	12,50	Geral	419,65	0,00	59,97	479,62	0	0,00
	2010	106 02 15	6	2010	1.535,03	100,00	Específica	1.535,03	0,00	0,00	1.535,03	0	0,00
	2010	106 02 16	1	2010	1.206,62	12,50	Geral	1.055,81	0,00	150,81	1.206,62	0	0,00
	2010	106 02 17	6	2010	1.145,34	100,00	Específica	1.145,34	0,00	0,00	1.145,34	0	0,00
	2010	106 02 99	53	2010	15.537,64	12,50	Geral	14.497,07	0,00	1.040,49	15.537,56	0	0,08
	2010	106 02 99	1128	2010	91.218,31	100,00	Específica	91.218,31	0,00	0,00	91.218,31	0	0,00
	2010	106 03 05	1	2010	119,24	100,00	Específica	119,24	0,00	0,00	119,24	0	0,00
	2010	106 03 11	1	2010	0,00	20,00	Geral	0,00	0,00	0,00	0,00	5	0,00
	2010	106 03 12	1	2010	49,59	100,00	Específica	49,59	0,00	0,00	49,59	0	0,00
	2010	106 03 15	9	2010	1.207,98	100,00	Específica	1.207,98	0,00	0,00	1.207,98	0	0,00
	2010	106 03 18	9	2010	4.123,53	14,28	Geral	4.123,53	0,00	0,00	4.123,53	0	0,00
	2010	106 03 99	4	2010	546,81	100,00	Específica	546,81	0,00	0,00	546,81	0	0,00
	2010	106 04 11	1	2010	114,92	100,00	Específica	114,92	0,00	0,00	114,92	0	0,00
	2010	106 04 53	1	2010	0,00	12,50	Geral	0,00	0,00	0,00	0,00	8	0,00
	2010	106 06 25	1	2010	3.089,69	0,00	Geral	0,00	0,00	0,00	0,00	0	3.089,69
	2010	107 01 02	3	2010	12.889,14	12,50	Geral	11.277,98	0,00	1.611,16	12.889,14	0	0,00
	2010	107 01 02	21	2010	3.712,20	100,00	Específica	3.712,20	0,00	0,00	3.712,20	0	0,00
	2010	107 01 03	2	2010	381,78	100,00	Específica	381,78	0,00	0,00	381,78	0	0,00
	2010	107 01 04	3	2010	463,53	100,00	Específica	463,53	0,00	0,00	463,53	0	0,00
	2010	107 01 06	19	2010	1.523,52	100,00	Específica	1.523,52	0,00	0,00	1.523,52	0	0,00

Município de Cascais

Mapa síntese por conta

Ano: 2017

Classificação patrimonial	Ano início utilização	GH	Nº de bens	Ano económico	Valor bruto	Taxa	Tipo de Taxa	Amortizações de exercícios anteriores	Amortizações extraordinárias	Amortizações do exercício	Amortizações acumuladas	Anos de vida esperada	Valor patrimonial líquido
423													
	2010	107 01 06	1	2010	0,00	12,50	Geral	0,00	0,00	0,00	0,00	8	0,00
	2010	107 01 07	241	2010	4.718,59	100,00	Específica	4.718,59	0,00	0,00	4.718,59	0	0,00
	2010	107 01 15	1	2010	315,09	12,50	Geral	275,73	0,00	39,36	315,09	0	0,00
	2010	107 01 15	1	2010	206,29	100,00	Específica	206,29	0,00	0,00	206,29	0	0,00
	2010	107 01 20	81	2010	3.710,79	100,00	Específica	3.710,79	0,00	0,00	3.710,79	0	0,00
	2010	107 01 21	4	2010	34,80	100,00	Específica	34,80	0,00	0,00	34,80	0	0,00
	2010	107 01 22	88	2010	4.422,08	100,00	Específica	4.422,08	0,00	0,00	4.422,08	0	0,00
	2010	107 01 22	270	2010	0,00	12,50	Geral	0,00	0,00	0,00	0,00	8	0,00
	2010	107 01 23	4	2010	457,04	100,00	Específica	457,04	0,00	0,00	457,04	0	0,00
	2010	107 01 24	10	2010	1.561,01	100,00	Específica	1.561,01	0,00	0,00	1.561,01	0	0,00
	2010	107 01 26	1	2010	206,88	100,00	Específica	206,88	0,00	0,00	206,88	0	0,00
	2010	107 01 99	3	2010	1.234,09	12,50	Geral	1.079,82	0,00	154,19	1.234,01	0	0,08
	2010	107 01 99	48	2010	1.318,39	100,00	Específica	1.318,39	0,00	0,00	1.318,39	0	0,00
	2010	107 02 12	3	2010	1.789,22	25,00	Geral	1.789,22	0,00	0,00	1.789,22	0	0,00
	2010	107 02 16	6	2010	1.980,71	33,33	Geral	1.980,71	0,00	0,00	1.980,71	0	0,00
	2010	107 02 16	138	2010	23.682,50	100,00	Específica	23.682,50	0,00	0,00	23.682,50	0	0,00
	2010	107 02 20	2	2010	183,88	100,00	Específica	183,88	0,00	0,00	183,88	0	0,00
	2010	107 02 99	6	2010	215,84	100,00	Específica	215,84	0,00	0,00	215,84	0	0,00
	2010	107 03 03	2	2010	364,23	100,00	Específica	364,23	0,00	0,00	364,23	0	0,00
	2010	107 04 01	1	2010	802,46	12,50	Geral	702,17	0,00	100,29	802,46	0	0,00

Município de Cascais

Mapa síntese por conta

Ano: 2017

Classificação patrimonial	Ano início utilização	GH	Nº de bens	Ano económico	Valor bruto	Taxa	Tipo de Taxa	Amortizações de exercícios anteriores	Amortizações extraordinárias	Amortizações do exercício	Amortizações acumuladas	Anos de vida esperada	Valor patrimonial líquido
423													
	2010	107 04 07	1	2010	11.005,09	12,50	Geral	9.629,48	0,00	1.375,61	11.005,09	0	0,00
	2010	107 06 03	4	2015	2.016,48	14,29	Específica	2.016,48	0,00	0,00	2.016,48	0	0,00
	2010	107 06 04	2	2010	918,68	12,50	Geral	803,88	0,00	114,80	918,68	0	0,00
	2010	107 06 04	4	2010	348,61	100,00	Específica	348,61	0,00	0,00	348,61	0	0,00
	2010	107 06 05	2	2015	701,19	12,50	Geral	701,19	0,00	0,00	701,19	0	0,00
	2010	107 06 99	1	2015	358,31	14,29	Específica	358,31	0,00	0,00	358,31	0	0,00
	2010	107 06 99	1	2013	0,00	14,28	Geral	0,00	0,00	0,00	0,00	7	0,00
	2010	107 08 01	3	2010	290,88	100,00	Específica	290,88	0,00	0,00	290,88	0	0,00
	2010	107 08 01	2	2010	0,00	20,00	Geral	0,00	0,00	0,00	0,00	5	0,00
	2010	108 02 01	4	2010	4.017,20	20,00	Geral	4.017,20	0,00	0,00	4.017,20	0	0,00
	2010	108 05 02	55	2010	1.603,12	100,00	Específica	1.603,12	0,00	0,00	1.603,12	0	0,00
	2010	109 02 04	3	2010	216,51	100,00	Específica	216,51	0,00	0,00	216,51	0	0,00
	2010	110 20 01	1	2010	11.267,19	12,50	Geral	9.858,80	0,00	1.408,39	11.267,19	0	0,00
	2010	110 20 03	4	2010	216,44	100,00	Específica	216,44	0,00	0,00	216,44	0	0,00
	2010	111 01 01	1	2010	4.722,25	12,50	Geral	4.131,96	0,00	590,29	4.722,25	0	0,00
	2010	111 02 01	1	2010	222,00	100,00	Específica	222,00	0,00	0,00	222,00	0	0,00
	2010	111 02 01	1	2010	0,00	25,00	Geral	0,00	0,00	0,00	0,00	4	0,00
	2010	111 02 02	2	2010	2.982,72	20,00	Geral	2.982,72	0,00	0,00	2.982,72	0	0,00
	2010	111 02 99	2	2010	0,00	25,00	Geral	0,00	0,00	0,00	0,00	4	0,00
	2010	111 03 05	1	2010	4.750,83	14,28	Geral	4.750,83	0,00	0,00	4.750,83	0	0,00

Município de Cascais

Mapa síntese por conta

Ano: 2017

Classificação patrimonial	Ano início utilização	GH	Nº de bens	Ano económico	Valor bruto	Taxa	Tipo de Taxa	Amortizações de exercícios anteriores	Amortizações extraordinárias	Amortizações do exercício	Amortizações acumuladas	Anos de vida esperada	Valor patrimonial líquido
423													
	2010	111 04 02	1	2010	788,30	14,29	Específica	681,80	0,00	106,50	788,30	0	0,00
	2010	112 03 99	3	2010	3.212,90	20,00	Geral	3.212,90	0,00	0,00	3.212,90	0	0,00
	2010	117 01 04	1	2010	124,62	100,00	Específica	124,62	0,00	0,00	124,62	0	0,00
	2010	118 03 02	1	2010	1.131,54	16,67	Específica	1.131,54	0,00	0,00	1.131,54	0	0,00
	2010	118 07 01	1	2010	11.255,16	20,00	Geral	11.255,16	0,00	0,00	11.255,16	0	0,00
	2010	118 07 03	14	2010	4.384,25	25,00	Geral	4.384,25	0,00	0,00	4.384,25	0	0,00
	2010	118 08 06	1	2010	9.187,26	33,33	Geral	9.187,26	0,00	0,00	9.187,26	0	0,00
	2010	106 05 06	195	2010	2.991,65	0,00	Geral	0,00	0,00	0,00	0,00	0	2.991,65
	2010	107 05 08	1	2012	511,53	12,50	Geral	447,58	0,00	63,95	511,53	0	0,00
	2010	110 18 99	1	2010	496,93	14,28	Geral	496,93	0,00	0,00	496,93	0	0,00
	2010	110 22 05	1	2010	0,00	20,00	Geral	0,00	0,00	0,00	0,00	5	0,00
	2010	104 03 07	1	2010	4.342,84	20,00	Geral	4.342,84	0,00	0,00	4.342,84	0	0,00
	2010	104 04 15	1	2010	794,40	20,00	Geral	794,40	0,00	0,00	794,40	0	0,00
	2010	104 05 99	1	2010	0,00	14,28	Geral	0,00	0,00	0,00	0,00	7	0,00
	2010	105 02 03	2	2010	0,00	14,28	Geral	0,00	0,00	0,00	0,00	7	0,00
	2011	101 01 01	1	2011	1.803,45	12,50	Geral	1.803,45	0,00	0,00	1.803,45	0	0,00
	2011	101 01 02	20	2011	8.482,79	25,00	Geral	8.482,79	0,00	0,00	8.482,79	0	0,00
	2011	101 01 02	3	2011	763,50	100,00	Específica	763,50	0,00	0,00	763,50	0	0,00
	2011	101 01 13	27	2011	2.935,42	100,00	Específica	2.935,42	0,00	0,00	2.935,42	0	0,00
	2011	101 01 15	9	2011	1.876,23	100,00	Específica	1.876,23	0,00	0,00	1.876,23	0	0,00

Município de Cascais

Mapa síntese por conta

Ano: 2017

Classificação patrimonial	Ano início utilização	GH	Nº de bens	Ano económico	Valor bruto	Taxa	Tipo de Taxa	Amortizações de exercícios anteriores	Amortizações extraordinárias	Amortizações do exercício	Amortizações acumuladas	Anos de vida esperada	Valor patrimonial líquido
423													
	2011	101 01 20	1	2011	95,12	100,00	Específica	95,12	0,00	0,00	95,12	0	0,00
	2011	102 01 01	2	2011	7.709,37	12,50	Geral	7.709,37	0,00	0,00	7.709,37	0	0,00
	2011	102 01 06	11	2011	92.772,59	20,00	Geral	92.772,59	0,00	0,00	92.772,59	0	0,00
	2011	102 01 06	8	2011	1.109,60	100,00	Específica	1.109,60	0,00	0,00	1.109,60	0	0,00
	2011	102 01 07	30	2011	6.796,61	100,00	Específica	6.796,61	0,00	0,00	6.796,61	0	0,00
	2011	102 01 07	12	2011	5.085,36	12,50	Geral	3.813,84	0,00	635,04	4.448,88	1	636,48
	2011	102 01 16	67	2011	9.403,76	100,00	Específica	9.403,76	0,00	0,00	9.403,76	0	0,00
	2011	102 01 17	1	2011	2.799,88	20,00	Geral	2.799,88	0,00	0,00	2.799,88	0	0,00
	2011	102 01 99	40	2011	3.920,74	14,29	Específica	3.920,74	0,00	0,00	3.920,74	0	0,00
	2011	102 01 99	30	2011	26.161,26	20,00	Específica	22.570,80	0,00	3.589,20	26.160,00	0	1,26
	2011	102 01 99	17	2011	269,14	100,00	Específica	269,14	0,00	0,00	269,14	0	0,00
	2011	102 01 99	75	2011	0,00	14,28	Geral	0,00	0,00	0,00	0,00	7	0,00
	2011	103 01 01	1	2011	182,33	100,00	Específica	182,33	0,00	0,00	182,33	0	0,00
	2011	103 01 02	21	2011	2.746,82	100,00	Específica	2.746,82	0,00	0,00	2.746,82	0	0,00
	2011	103 01 04	3	2011	455,81	100,00	Específica	455,81	0,00	0,00	455,81	0	0,00
	2011	103 01 05	682	2011	15.886,66	100,00	Específica	15.886,66	0,00	0,00	15.886,66	0	0,00
	2011	103 01 08	2	2011	524,24	100,00	Específica	524,24	0,00	0,00	524,24	0	0,00
	2011	103 01 10	126	2011	7.701,59	100,00	Específica	7.701,59	0,00	0,00	7.701,59	0	0,00
	2011	103 01 12	116	2011	5.955,74	100,00	Específica	5.955,74	0,00	0,00	5.955,74	0	0,00
	2011	103 01 99	33	2011	4.618,61	100,00	Específica	4.618,61	0,00	0,00	4.618,61	0	0,00

Município de Cascais

Mapa síntese por conta

Ano: 2017

Classificação patrimonial	Ano início utilização	GH	Nº de bens	Ano económico	Valor bruto	Taxa	Tipo de Taxa	Amortizações de exercícios anteriores	Amortizações extraordinárias	Amortizações do exercício	Amortizações acumuladas	Anos de vida esperada	Valor patrimonial líquido
423													
	2011	104 06 19	1	2011	543,57	20,00	Geral	543,57	0,00	0,00	543,57	0	0,00
	2011	104 06 19	10	2011	1.029,03	100,00	Específica	1.029,03	0,00	0,00	1.029,03	0	0,00
	2011	104 06 27	2	2011	272,19	100,00	Específica	272,19	0,00	0,00	272,19	0	0,00
	2011	104 06 27	1	2011	0,00	20,00	Geral	0,00	0,00	0,00	0,00	5	0,00
	2011	104 07 22	1	2011	0,00	16,66	Geral	0,00	0,00	0,00	0,00	6	0,00
	2011	104 07 99	1	2011	158,71	100,00	Específica	158,71	0,00	0,00	158,71	0	0,00
	2011	202 07 05	1	2011	30.542,96	11,11	Específica	18.213,25	0,00	3.081,72	21.294,97	3	9.247,99
	2011	202 09 02	1	2011	39.077,10	10,00	Geral	23.446,26	0,00	3.907,68	27.353,94	3	11.723,16
	2011	105 06 03	1	2011	1.938,77	20,00	Geral	1.938,77	0,00	0,00	1.938,77	0	0,00
	2011	105 06 04	3	2011	981,98	14,28	Geral	981,98	0,00	0,00	981,98	0	0,00
	2011	105 06 99	1	2011	141,88	25,00	Geral	141,88	0,00	0,00	141,88	0	0,00
	2011	105 06 99	1	2011	182,33	100,00	Específica	182,33	0,00	0,00	182,33	0	0,00
	2011	106 01 02	3	2011	1.550,82	12,50	Geral	1.163,10	0,00	193,80	1.356,90	1	193,92
	2011	106 01 03	1	2011	268,45	12,50	Geral	268,45	0,00	0,00	268,45	0	0,00
	2011	106 01 03	19	2011	4.213,45	100,00	Específica	4.213,45	0,00	0,00	4.213,45	0	0,00
	2011	106 01 03	4	2011	1.383,15	12,50	Geral	1.037,34	0,00	172,80	1.210,14	1	173,01
	2011	106 01 03	2	2011	0,00	12,50	Geral	0,00	0,00	0,00	0,00	8	0,00
	2011	106 01 05	5	2011	767,12	100,00	Específica	767,12	0,00	0,00	767,12	0	0,00
	2011	106 01 06	3	2011	87,52	100,00	Específica	87,52	0,00	0,00	87,52	0	0,00
	2011	106 01 07	2	2011	599,80	25,00	Geral	599,80	0,00	0,00	599,80	0	0,00

Município de Cascais

Mapa síntese por conta

Ano: 2017

Classificação patrimonial	Ano início utilização	GH	Nº de bens	Ano económico	Valor bruto	Taxa	Tipo de Taxa	Amortizações de exercícios anteriores	Amortizações extraordinárias	Amortizações do exercício	Amortizações acumuladas	Anos de vida esperada	Valor patrimonial líquido
423													
	2011	106 01 09	4	2011	2.014,70	20,00	Geral	2.014,70	0,00	0,00	2.014,70	0	0,00
	2011	106 01 09	6	2011	637,20	100,00	Específica	637,20	0,00	0,00	637,20	0	0,00
	2011	106 01 14	1	2011	101,96	12,50	Geral	101,96	0,00	0,00	101,96	0	0,00
	2011	106 01 21	12	2011	1.244,38	100,00	Específica	1.244,38	0,00	0,00	1.244,38	0	0,00
	2011	106 01 99	14	2011	1.379,70	12,50	Geral	1.339,45	0,00	40,25	1.379,70	0	0,00
	2011	106 01 99	4	2011	587,08	100,00	Específica	587,08	0,00	0,00	587,08	0	0,00
	2011	106 01 99	4	2011	2.332,20	12,50	Geral	1.749,12	0,00	291,36	2.040,48	1	291,72
	2011	106 02 03	12	2011	5.373,19	12,50	Geral	4.029,84	0,00	671,04	4.700,88	1	672,31
	2011	106 02 03	1	2011	0,00	12,50	Geral	0,00	0,00	0,00	0,00	8	0,00
	2011	106 02 06	38	2011	855,85	100,00	Específica	855,85	0,00	0,00	855,85	0	0,00
	2011	106 02 12	1	2011	170,80	12,50	Geral	170,80	0,00	0,00	170,80	0	0,00
	2011	106 02 12	5	2011	765,80	100,00	Específica	765,80	0,00	0,00	765,80	0	0,00
	2011	106 02 13	6	2011	2.177,63	12,50	Geral	1.932,79	0,00	244,84	2.177,63	0	0,00
	2011	106 02 15	12	2011	3.079,72	12,50	Geral	3.079,72	0,00	0,00	3.079,72	0	0,00
	2011	106 02 17	3	2011	571,60	100,00	Específica	571,60	0,00	0,00	571,60	0	0,00
	2011	106 02 17	1	2011	578,29	12,50	Geral	433,74	0,00	72,24	505,98	1	72,31
	2011	106 02 17	1	2011	0,00	12,50	Geral	0,00	0,00	0,00	0,00	8	0,00
	2011	106 02 99	43	2011	8.450,00	12,50	Geral	7.811,36	0,00	638,64	8.450,00	0	0,00
	2011	106 02 99	121	2011	12.414,26	100,00	Específica	12.414,26	0,00	0,00	12.414,26	0	0,00
	2011	106 02 99	41	2011	16.139,32	12,50	Geral	12.104,58	0,00	2.016,84	14.121,42	1	2.017,90

Município de Cascais

Mapa síntese por conta

Ano: 2017

Classificação patrimonial	Ano início utilização	GH	Nº de bens	Ano económico	Valor bruto	Taxa	Tipo de Taxa	Amortizações de exercícios anteriores	Amortizações extraordinárias	Amortizações do exercício	Amortizações acumuladas	Anos de vida esperada	Valor patrimonial líquido
423													
	2011	106 03 04	1	2011	103,32	100,00	Específica	103,32	0,00	0,00	103,32	0	0,00
	2011	106 03 15	1	2011	0,00	20,00	Geral	0,00	0,00	0,00	0,00	5	0,00
	2011	106 03 17	1	2011	374,65	14,28	Geral	321,00	0,00	53,65	374,65	0	0,00
	2011	106 03 18	5	2011	5.620,37	14,28	Geral	4.815,54	0,00	804,83	5.620,37	0	0,00
	2011	106 03 18	1	2011	0,00	14,28	Geral	0,00	0,00	0,00	0,00	7	0,00
	2011	106 03 99	13	2011	1.725,06	100,00	Específica	1.725,06	0,00	0,00	1.725,06	0	0,00
	2011	106 03 99	1	2011	0,00	14,28	Geral	0,00	0,00	0,00	0,00	7	0,00
	2011	106 04 11	1	2011	143,15	12,50	Geral	143,15	0,00	0,00	143,15	0	0,00
	2011	106 04 11	4	2011	54,45	100,00	Específica	54,45	0,00	0,00	54,45	0	0,00
	2011	106 04 99	1	2011	42,72	12,50	Geral	42,72	0,00	0,00	42,72	0	0,00
	2011	107 01 02	1	2011	247,59	12,50	Geral	247,59	0,00	0,00	247,59	0	0,00
	2011	107 01 06	25	2011	1.701,64	100,00	Específica	1.701,64	0,00	0,00	1.701,64	0	0,00
	2011	107 01 16	15	2011	6.089,94	12,50	Geral	4.567,68	0,00	761,40	5.329,08	1	760,86
	2011	107 01 99	28	2011	510,22	100,00	Específica	510,22	0,00	0,00	510,22	0	0,00
	2011	107 01 99	1	2011	1.030,12	12,50	Geral	772,62	0,00	128,76	901,38	1	128,74
	2011	107 02 16	66	2011	4.031,22	100,00	Específica	4.031,22	0,00	0,00	4.031,22	0	0,00
	2011	107 04 01	1	2011	0,00	12,50	Geral	0,00	0,00	0,00	0,00	8	0,00
	2011	107 05 03	2	2011	1.144,68	12,50	Geral	1.144,68	0,00	0,00	1.144,68	0	0,00
	2011	107 05 11	1	2011	1.215,53	12,50	Geral	911,64	0,00	151,92	1.063,56	1	151,97
	2011	107 06 02	7	2011	59.544,92	14,28	Geral	51.018,00	0,00	8.504,23	59.522,23	0	22,69

Município de Cascais

Mapa síntese por conta

Ano: 2017

Classificação patrimonial	Ano início utilização	GH	Nº de bens	Ano económico	Valor bruto	Taxa	Tipo de Taxa	Amortizações de exercícios anteriores	Amortizações extraordinárias	Amortizações do exercício	Amortizações acumuladas	Anos de vida esperada	Valor patrimonial líquido
423													
	2011	107 06 04	2	2011	2.839,90	12,50	Geral	2.839,90	0,00	0,00	2.839,90	0	0,00
	2011	107 06 99	6	2011	2.584,27	14,28	Geral	2.344,94	0,00	239,33	2.584,27	0	0,00
	2011	107 06 99	1	2011	124,23	100,00	Específica	124,23	0,00	0,00	124,23	0	0,00
	2011	107 08 02	1	2011	48,62	100,00	Específica	48,62	0,00	0,00	48,62	0	0,00
	2011	108 01 99	1	2011	8.661,04	12,50	Geral	6.495,78	0,00	1.082,64	7.578,42	1	1.082,62
	2011	108 02 01	2	2011	2.008,60	20,00	Geral	2.008,60	0,00	0,00	2.008,60	0	0,00
	2011	108 02 01	150	2011	1.987,01	100,00	Específica	1.987,01	0,00	0,00	1.987,01	0	0,00
	2011	109 01 08	1	2011	18.922,40	14,28	Geral	16.212,72	0,00	2.709,68	18.922,40	0	0,00
	2011	109 01 08	1	2011	26.125,11	14,29	Específica	22.399,68	0,00	3.725,43	26.125,11	0	0,00
	2011	109 01 99	4	2011	2.799,48	12,50	Geral	2.099,52	0,00	349,92	2.449,44	1	350,04
	2011	109 02 04	3	2011	360,84	20,00	Geral	360,84	0,00	0,00	360,84	0	0,00
	2011	109 02 07	1	2011	2.228,36	20,00	Geral	2.228,36	0,00	0,00	2.228,36	0	0,00
	2011	110 15 01	1	2011	609,55	14,28	Geral	522,24	0,00	87,31	609,55	0	0,00
	2011	110 16 15	1	2011	90,34	100,00	Específica	90,34	0,00	0,00	90,34	0	0,00
	2011	110 20 04	1	2011	9.287,85	12,50	Geral	6.965,88	0,00	1.161,00	8.126,88	1	1.160,97
	2011	111 01 01	2	2011	443,54	100,00	Específica	443,54	0,00	0,00	443,54	0	0,00
	2011	111 02 99	1	2011	108,65	100,00	Específica	108,65	0,00	0,00	108,65	0	0,00
	2011	112 02 99	8	2011	2.576,90	25,00	Geral	2.576,90	0,00	0,00	2.576,90	0	0,00
	2011	112 03 99	4	2011	37.736,04	20,00	Geral	37.736,04	0,00	0,00	37.736,04	0	0,00
	2011	116 01 32	1	2011	22.487,29	12,50	Geral	16.865,46	0,00	2.810,88	19.676,34	1	2.810,95

Município de Cascais

Mapa síntese por conta

Ano: 2017

Classificação patrimonial	Ano início utilização	GH	Nº de bens	Ano económico	Valor bruto	Taxa	Tipo de Taxa	Amortizações de exercícios anteriores	Amortizações extraordinárias	Amortizações do exercício	Amortizações acumuladas	Anos de vida esperada	Valor patrimonial líquido
423													
	2011	117 04 05	1	2011	487,01	14,28	Geral	417,30	0,00	69,71	487,01	0	0,00
	2011	117 05 01	2	2011	14.755,96	7,14	Geral	6.321,48	0,00	1.053,60	7.375,08	7	7.380,88
	2011	118 07 01	1	2011	423,50	20,00	Geral	423,50	0,00	0,00	423,50	0	0,00
	2011	118 07 03	4	2011	129,40	100,00	Específica	129,40	0,00	0,00	129,40	0	0,00
	2011	106 05 06	2332	2011	24.276,04	0,00	Geral	0,00	0,00	0,00	0,00	0	24.276,04
	2011	106 05 06	1	2011	0,00	100,00	Específica	0,00	0,00	0,00	0,00	1	0,00
	2011	105 07 01	2	2011	729,32	12,50	Geral	546,96	0,00	91,20	638,16	1	91,16
	2011	110 17 05	1	2011	1.388,62	14,28	Geral	1.189,74	0,00	198,88	1.388,62	0	0,00
	2011	110 25 06	1	2011	538,12	14,28	Geral	461,04	0,00	77,08	538,12	0	0,00
	2011	104 03 07	1	2011	947,10	20,00	Geral	947,10	0,00	0,00	947,10	0	0,00
	2011	105 01 19	1	2011	113,46	100,00	Específica	113,46	0,00	0,00	113,46	0	0,00
	2011	113 02 03	25	2011	1.063,70	100,00	Específica	1.063,70	0,00	0,00	1.063,70	0	0,00
	2011	113 02 12	2	2011	1.470,10	20,00	Geral	1.470,10	0,00	0,00	1.470,10	0	0,00
	2011	113 01 06	4	2011	79,60	100,00	Específica	79,60	0,00	0,00	79,60	0	0,00
	2012	101 01 02	95	2012	45.683,84	25,00	Geral	45.683,84	0,00	0,00	45.683,84	0	0,00
	2012	101 01 13	90	2012	15.711,53	100,00	Específica	15.711,53	0,00	0,00	15.711,53	0	0,00
	2012	101 01 18	3	2012	3.852,12	25,00	Geral	3.852,12	0,00	0,00	3.852,12	0	0,00
	2012	101 01 99	4	2012	5.136,16	25,00	Geral	5.136,16	0,00	0,00	5.136,16	0	0,00
	2012	101 01 99	2	2012	144,06	100,00	Específica	144,06	0,00	0,00	144,06	0	0,00
	2012	102 01 17	4	2012	94,69	100,00	Específica	94,69	0,00	0,00	94,69	0	0,00

Município de Cascais

Mapa síntese por conta

Ano: 2017

Classificação patrimonial	Ano início utilização	GH	Nº de bens	Ano económico	Valor bruto	Taxa	Tipo de Taxa	Amortizações de exercícios anteriores	Amortizações extraordinárias	Amortizações do exercício	Amortizações acumuladas	Anos de vida esperada	Valor patrimonial líquido
423													
	2012	102 01 99	1	2012	3.265,70	14,28	Geral	2.331,70	0,00	466,32	2.798,02	1	467,68
	2012	102 01 99	2	2012	0,00	14,28	Geral	0,00	0,00	0,00	0,00	7	0,00
	2012	103 01 02	4	2012	175,80	100,00	Específica	175,80	0,00	0,00	175,80	0	0,00
	2012	103 01 02	2	2012	0,00	12,50	Geral	0,00	0,00	0,00	0,00	8	0,00
	2012	103 01 05	6	2012	707,02	100,00	Específica	707,02	0,00	0,00	707,02	0	0,00
	2012	103 01 10	1	2012	0,00	12,50	Geral	0,00	0,00	0,00	0,00	8	0,00
	2012	103 01 13	4	2012	586,00	100,00	Específica	586,00	0,00	0,00	586,00	0	0,00
	2012	103 02 09	25	2012	0,00	20,00	Geral	0,00	0,00	0,00	0,00	5	0,00
	2012	104 06 27	1	2012	963,23	20,00	Geral	963,23	0,00	0,00	963,23	0	0,00
	2012	104 06 99	1	2012	305,21	20,00	Geral	305,21	0,00	0,00	305,21	0	0,00
	2012	104 06 99	1	2012	0,00	20,00	Geral	0,00	0,00	0,00	0,00	5	0,00
	2012	104 09 01	1	2012	0,00	12,50	Geral	0,00	0,00	0,00	0,00	8	0,00
	2012	105 06 01	3	2012	4.242,09	14,28	Geral	3.028,80	0,00	605,76	3.634,56	1	607,53
	2012	105 06 03	1	2012	3.351,33	20,00	Geral	3.351,33	0,00	0,00	3.351,33	0	0,00
	2012	105 06 06	1	2012	379,53	12,50	Geral	237,20	0,00	47,40	284,60	2	94,93
	2012	105 06 20	1	2012	1.676,02	14,28	Geral	1.196,70	0,00	239,40	1.436,10	1	239,92
	2012	105 06 99	27	2012	33.200,54	25,00	Geral	33.200,54	0,00	0,00	33.200,54	0	0,00
	2012	105 06 99	9	2012	817,95	100,00	Específica	817,95	0,00	0,00	817,95	0	0,00
	2012	105 06 99	1	2012	0,00	25,00	Geral	0,00	0,00	0,00	0,00	4	0,00
	2012	106 01 02	10	2012	1.316,20	100,00	Específica	1.316,20	0,00	0,00	1.316,20	0	0,00

Município de Cascais

Mapa síntese por conta

Ano: 2017

Classificação patrimonial	Ano início utilização	GH	Nº de bens	Ano económico	Valor bruto	Taxa	Tipo de Taxa	Amortizações de exercícios anteriores	Amortizações extraordinárias	Amortizações do exercício	Amortizações acumuladas	Anos de vida esperada	Valor patrimonial líquido
423													
	2012	106 01 02	3	2012	1.657,69	12,50	Geral	1.036,05	0,00	207,36	1.243,41	2	414,28
	2012	106 01 03	22	2012	4.094,05	100,00	Específica	4.094,05	0,00	0,00	4.094,05	0	0,00
	2012	106 01 03	4	2012	1.458,84	12,50	Geral	911,75	0,00	182,40	1.094,15	2	364,69
	2012	106 01 03	2	2016	0,00	12,50	Geral	0,00	0,00	0,00	0,00	8	0,00
	2012	106 01 04	2	2012	1.219,00	12,50	Geral	761,90	0,00	152,40	914,30	2	304,70
	2012	106 01 09	1	2012	552,57	20,00	Geral	552,57	0,00	0,00	552,57	0	0,00
	2012	106 01 09	6	2012	725,52	100,00	Específica	725,52	0,00	0,00	725,52	0	0,00
	2012	106 01 14	4	2012	140,05	100,00	Específica	140,05	0,00	0,00	140,05	0	0,00
	2012	106 01 14	4	2012	1.928,92	12,50	Geral	1.205,60	0,00	240,96	1.446,56	2	482,36
	2012	106 01 99	5	2012	786,02	100,00	Específica	786,02	0,00	0,00	786,02	0	0,00
	2012	106 01 99	296	2012	377.260,38	12,50	Geral	235.786,70	0,00	47.174,04	282.960,74	2	94.299,64
	2012	106 01 99	3	2012	4.207,24	20,00	Específica	2.549,58	0,00	552,60	3.102,18	2	1.105,06
	2012	106 02 06	631	2012	14.231,38	100,00	Específica	14.231,38	0,00	0,00	14.231,38	0	0,00
	2012	106 02 10	2	2012	132,17	100,00	Específica	132,17	0,00	0,00	132,17	0	0,00
	2012	106 02 13	2	2012	196,22	100,00	Específica	196,22	0,00	0,00	196,22	0	0,00
	2012	106 02 17	1	2012	0,00	12,50	Geral	0,00	0,00	0,00	0,00	8	0,00
	2012	106 02 99	1109	2012	60.420,05	100,00	Específica	60.420,05	0,00	0,00	60.420,05	0	0,00
	2012	106 02 99	85	2012	99.359,33	12,50	Geral	62.100,25	0,00	12.421,68	74.521,93	2	24.837,40
	2012	106 02 99	1	2012	0,00	12,50	Geral	0,00	0,00	0,00	0,00	3	0,00
	2012	106 03 01	2	2012	0,00	14,28	Geral	0,00	0,00	0,00	0,00	7	0,00

Município de Cascais

Mapa síntese por conta

Ano: 2017

Classificação patrimonial	Ano início utilização	GH	Nº de bens	Ano económico	Valor bruto	Taxa	Tipo de Taxa	Amortizações de exercícios anteriores	Amortizações extraordinárias	Amortizações do exercício	Amortizações acumuladas	Anos de vida esperada	Valor patrimonial líquido
423													
	2012	106 03 11	1	2012	0,00	20,00	Geral	0,00	0,00	0,00	0,00	5	0,00
	2012	106 03 13	2	2012	427,30	100,00	Específica	427,30	0,00	0,00	427,30	0	0,00
	2012	106 03 14	111	2012	142.527,13	14,28	Geral	101.764,80	0,00	20.352,96	122.117,76	1	20.409,37
	2012	106 03 14	1	2012	0,00	14,28	Geral	0,00	0,00	0,00	0,00	7	0,00
	2012	106 03 18	9	2012	4.615,32	14,28	Geral	3.295,50	0,00	659,40	3.954,90	1	660,42
	2012	106 03 99	1	2012	84,24	100,00	Específica	84,24	0,00	0,00	84,24	0	0,00
	2012	106 03 99	2	2012	2.655,27	14,28	Geral	1.895,85	0,00	379,20	2.275,05	1	380,22
	2012	106 03 99	2	2012	0,00	14,28	Geral	0,00	0,00	0,00	0,00	7	0,00
	2012	106 04 06	1	2012	14,04	100,00	Específica	14,04	0,00	0,00	14,04	0	0,00
	2012	106 04 53	2	2012	0,00	12,50	Geral	0,00	0,00	0,00	0,00	8	0,00
	2012	107 01 02	2	2012	586,00	12,50	Geral	366,30	0,00	73,20	439,50	2	146,50
	2012	107 01 03	9	2012	0,00	12,50	Geral	0,00	0,00	0,00	0,00	8	0,00
	2012	107 01 20	2	2012	209,98	100,00	Específica	209,98	0,00	0,00	209,98	0	0,00
	2012	107 01 20	3	2012	0,00	12,50	Geral	0,00	0,00	0,00	0,00	8	0,00
	2012	107 01 99	15	2012	435,90	100,00	Específica	435,90	0,00	0,00	435,90	0	0,00
	2012	107 02 12	10	2012	1.330,76	100,00	Específica	1.330,76	0,00	0,00	1.330,76	0	0,00
	2012	107 02 16	13	2012	995,96	100,00	Específica	995,96	0,00	0,00	995,96	0	0,00
	2012	107 03 03	31	2012	0,00	12,50	Geral	0,00	0,00	0,00	0,00	8	0,00
	2012	107 03 06	1	2012	286,90	12,50	Geral	179,30	0,00	35,88	215,18	2	71,72
	2012	107 04 02	3	2012	2.963,31	12,50	Geral	1.852,05	0,00	370,44	2.222,49	2	740,82

Município de Cascais

Mapa síntese por conta

Ano: 2017

Classificação patrimonial	Ano início utilização	GH	Nº de bens	Ano económico	Valor bruto	Taxa	Tipo de Taxa	Amortizações de exercícios anteriores	Amortizações extraordinárias	Amortizações do exercício	Amortizações acumuladas	Anos de vida esperada	Valor patrimonial líquido
423													
	2012	107 04 07	1	2012	3.408,63	12,50	Geral	2.130,40	0,00	426,12	2.556,52	2	852,11
	2012	107 06 02	2	2012	4.306,52	14,28	Geral	3.074,85	0,00	614,88	3.689,73	1	616,79
	2012	107 06 02	1	2012	0,00	14,28	Geral	0,00	0,00	0,00	0,00	7	0,00
	2012	107 08 01	8	2012	3.168,16	20,00	Geral	3.168,16	0,00	0,00	3.168,16	0	0,00
	2012	109 03 06	1	2012	512,40	25,00	Geral	512,40	0,00	0,00	512,40	0	0,00
	2012	111 01 01	1	2012	1.268,16	12,50	Geral	792,60	0,00	158,52	951,12	2	317,04
	2012	111 01 01	1	2012	0,00	12,50	Geral	0,00	0,00	0,00	0,00	8	0,00
	2012	112 01 99	62	2012	74.004,84	25,00	Geral	74.004,84	0,00	0,00	74.004,84	0	0,00
	2012	112 03 01	10	2012	16.250,68	20,00	Geral	16.250,68	0,00	0,00	16.250,68	0	0,00
	2012	112 03 01	2	2012	0,00	20,00	Geral	0,00	0,00	0,00	0,00	5	0,00
	2012	112 03 99	1	2012	0,00	20,00	Geral	0,00	0,00	0,00	0,00	5	0,00
	2012	118 07 03	1	2012	560,68	25,00	Geral	560,68	0,00	0,00	560,68	0	0,00
	2012	106 05 03	1	2012	1.220,82	0,00	Geral	0,00	0,00	0,00	0,00	0	1.220,82
	2012	106 05 06	929	2012	16.239,45	0,00	Geral	0,00	0,00	0,00	0,00	0	16.239,45
	2012	107 05 08	2	2012	0,00	12,50	Geral	0,00	0,00	0,00	0,00	8	0,00
	2012	115 01 07	8	2012	1.943,53	100,00	Específica	1.943,53	0,00	0,00	1.943,53	0	0,00
	2012	104 05 22	1	2012	85,39	100,00	Específica	85,39	0,00	0,00	85,39	0	0,00
	2013	101 01 01	1	2013	833,16	12,50	Geral	520,75	0,00	104,16	624,91	2	208,25
	2013	101 01 13	3	2013	511,29	25,00	Geral	511,29	0,00	0,00	511,29	0	0,00
	2013	101 01 18	2	2013	1.057,80	25,00	Geral	1.057,80	0,00	0,00	1.057,80	0	0,00

Município de Cascais

Mapa síntese por conta

Ano: 2017

Classificação patrimonial	Ano início utilização	GH	Nº de bens	Ano económico	Valor bruto	Taxa	Tipo de Taxa	Amortizações de exercícios anteriores	Amortizações extraordinárias	Amortizações do exercício	Amortizações acumuladas	Anos de vida esperada	Valor patrimonial líquido
423													
	2013	102 01 02	1	2013	503,39	12,50	Geral	251,68	0,00	62,88	314,56	3	188,83
	2013	102 01 06	4	2013	2.747,59	20,00	Geral	2.478,22	0,00	269,37	2.747,59	0	0,00
	2013	102 01 06	1	2013	0,00	20,00	Geral	0,00	0,00	0,00	0,00	5	0,00
	2013	102 01 12	1	2013	420,77	20,00	Geral	420,77	0,00	0,00	420,77	0	0,00
	2013	102 01 13	2	2013	420,80	12,50	Geral	420,80	0,00	0,00	420,80	0	0,00
	2013	102 01 99	3	2013	0,00	14,28	Geral	0,00	0,00	0,00	0,00	7	0,00
	2013	103 01 02	6	2013	360,02	100,00	Específica	360,02	0,00	0,00	360,02	0	0,00
	2013	103 01 05	3	2013	194,40	100,00	Específica	194,40	0,00	0,00	194,40	0	0,00
	2013	103 01 08	1	2013	0,00	12,50	Geral	0,00	0,00	0,00	0,00	8	0,00
	2013	103 01 10	1	2013	110,70	100,00	Específica	110,70	0,00	0,00	110,70	0	0,00
	2013	103 01 10	1	2013	0,00	12,50	Geral	0,00	0,00	0,00	0,00	8	0,00
	2013	103 01 99	18	2013	2.642,74	100,00	Específica	2.642,74	0,00	0,00	2.642,74	0	0,00
	2013	103 01 99	6	2013	2.993,54	12,50	Geral	1.496,80	0,00	374,16	1.870,96	3	1.122,58
	2013	103 01 99	4	2013	0,00	12,50	Geral	0,00	0,00	0,00	0,00	8	0,00
	2013	103 02 09	1	2013	0,00	20,00	Geral	0,00	0,00	0,00	0,00	5	0,00
	2013	104 07 06	3	2013	625,28	100,00	Específica	625,28	0,00	0,00	625,28	0	0,00
	2013	105 06 01	1	2013	19,99	100,00	Específica	19,99	0,00	0,00	19,99	0	0,00
	2013	105 06 01	1	2013	3.392,00	14,28	Geral	2.422,09	0,00	484,44	2.906,53	1	485,47
	2013	105 06 03	1	2013	1.879,40	20,00	Geral	1.503,52	0,00	375,88	1.879,40	0	0,00
	2013	105 06 03	1	2013	0,00	20,00	Geral	0,00	0,00	0,00	0,00	5	0,00

Município de Cascais

Mapa síntese por conta

Ano: 2017

Classificação patrimonial	Ano início utilização	GH	Nº de bens	Ano económico	Valor bruto	Taxa	Tipo de Taxa	Amortizações de exercícios anteriores	Amortizações extraordinárias	Amortizações do exercício	Amortizações acumuladas	Anos de vida esperada	Valor patrimonial líquido
423													
	2013	105 06 06	3	2013	0,00	12,50	Geral	0,00	0,00	0,00	0,00	8	0,00
	2013	105 06 99	2	2013	0,00	25,00	Geral	0,00	0,00	0,00	0,00	4	0,00
	2013	106 01 03	2	2013	293,94	100,00	Específica	293,94	0,00	0,00	293,94	0	0,00
	2013	106 01 03	17	2013	19.208,54	12,50	Geral	12.005,35	0,00	2.401,44	14.406,79	2	4.801,75
	2013	106 01 03	21	2013	0,00	12,50	Geral	0,00	0,00	0,00	0,00	8	0,00
	2013	106 01 04	2	2013	636,00	12,50	Geral	397,50	0,00	79,44	476,94	2	159,06
	2013	106 01 04	2	2013	0,00	12,50	Geral	0,00	0,00	0,00	0,00	8	0,00
	2013	106 01 05	16	2013	0,00	12,50	Geral	0,00	0,00	0,00	0,00	8	0,00
	2013	106 01 21	2	2013	2.428,52	20,00	Geral	1.942,80	0,00	485,72	2.428,52	0	0,00
	2013	106 01 21	4	2013	831,10	100,00	Específica	831,10	0,00	0,00	831,10	0	0,00
	2013	106 01 99	1	2013	25.895,94	12,50	Geral	0,00	25.895,94	0,00	25.895,94	0	0,00
	2013	106 01 99	1	2013	199,81	100,00	Específica	199,81	0,00	0,00	199,81	0	0,00
	2013	106 01 99	70	2013	0,00	12,50	Geral	0,00	0,00	0,00	0,00	8	0,00
	2013	106 02 06	14	2013	926,05	100,00	Específica	926,05	0,00	0,00	926,05	0	0,00
	2013	106 02 13	276	2013	30.387,05	100,00	Específica	30.387,05	0,00	0,00	30.387,05	0	0,00
	2013	106 02 13	2	2013	33.255,64	12,50	Geral	20.784,75	0,00	4.156,92	24.941,67	2	8.313,97
	2013	106 02 13	40	2013	19.869,95	12,50	Geral	9.935,00	0,00	2.484,00	12.419,00	3	7.450,95
	2013	106 02 15	19	2013	0,00	12,50	Geral	0,00	0,00	0,00	0,00	8	0,00
	2013	106 02 17	3	2013	0,00	12,50	Geral	0,00	0,00	0,00	0,00	8	0,00
	2013	106 02 99	201	2013	5.354,50	100,00	Específica	5.354,50	0,00	0,00	5.354,50	0	0,00

Município de Cascais

Mapa síntese por conta

Ano: 2017

Classificação patrimonial	Ano início utilização	GH	Nº de bens	Ano económico	Valor bruto	Taxa	Tipo de Taxa	Amortizações de exercícios anteriores	Amortizações extraordinárias	Amortizações do exercício	Amortizações acumuladas	Anos de vida esperada	Valor patrimonial líquido
423													
	2013	106 02 99	5	2013	2.945,75	12,50	Geral	1.841,20	0,00	368,28	2.209,48	2	736,27
	2013	106 02 99	1	2013	16.560,48	12,50	Geral	8.280,24	0,00	2.070,12	10.350,36	3	6.210,12
	2013	106 02 99	11	2013	0,00	12,50	Geral	0,00	0,00	0,00	0,00	8	0,00
	2013	106 03 01	2	2013	7.528,14	14,28	Geral	4.300,08	0,00	1.075,08	5.375,16	2	2.152,98
	2013	106 03 01	10	2013	0,00	14,28	Geral	0,00	0,00	0,00	0,00	7	0,00
	2013	106 03 03	29	2013	0,00	14,28	Geral	0,00	0,00	0,00	0,00	7	0,00
	2013	106 03 11	1	2013	0,00	20,00	Geral	0,00	0,00	0,00	0,00	5	0,00
	2013	106 03 12	2	2013	0,00	20,00	Geral	0,00	0,00	0,00	0,00	5	0,00
	2013	106 03 99	2	2013	4.498,83	14,28	Geral	2.569,72	0,00	642,48	3.212,20	2	1.286,63
	2013	106 03 99	185	2013	0,00	14,28	Geral	0,00	0,00	0,00	0,00	7	0,00
	2013	106 05 99	3	2013	0,00	0,00	Geral	0,00	0,00	0,00	0,00	0	0,00
	2013	107 01 02	5	2013	757,90	12,50	Geral	757,90	0,00	0,00	757,90	0	0,00
	2013	107 01 02	4	2013	2.130,60	12,50	Geral	1.331,65	0,00	266,28	1.597,93	2	532,67
	2013	107 01 02	2	2013	0,00	12,50	Geral	0,00	0,00	0,00	0,00	8	0,00
	2013	107 01 03	38	2013	7.859,82	12,50	Geral	0,00	7.859,82	0,00	7.859,82	0	0,00
	2013	107 01 03	1	2013	0,00	12,50	Geral	0,00	0,00	0,00	0,00	8	0,00
	2013	107 01 07	7	2013	279,72	100,00	Específica	279,72	0,00	0,00	279,72	0	0,00
	2013	107 01 07	351	2013	0,00	12,50	Geral	0,00	0,00	0,00	0,00	8	0,00
	2013	107 01 15	2	2013	400,20	100,00	Específica	400,20	0,00	0,00	400,20	0	0,00
	2013	107 01 20	2	2013	417,64	12,50	Geral	417,64	0,00	0,00	417,64	0	0,00

Município de Cascais

Mapa síntese por conta

Ano: 2017

Classificação patrimonial	Ano início utilização	GH	Nº de bens	Ano económico	Valor bruto	Taxa	Tipo de Taxa	Amortizações de exercícios anteriores	Amortizações extraordinárias	Amortizações do exercício	Amortizações acumuladas	Anos de vida esperada	Valor patrimonial líquido
423													
	2013	107 01 20	1	2013	96,46	100,00	Específica	96,46	0,00	0,00	96,46	0	0,00
	2013	107 01 20	6	2013	2.915,00	12,50	Geral	1.821,95	0,00	364,44	2.186,39	2	728,61
	2013	107 01 20	60	2013	0,00	12,50	Geral	0,00	0,00	0,00	0,00	8	0,00
	2013	107 01 21	3	2013	0,00	12,50	Geral	0,00	0,00	0,00	0,00	8	0,00
	2013	107 01 22	1	2013	243,80	12,50	Geral	243,80	0,00	0,00	243,80	0	0,00
	2013	107 01 22	1	2013	2.130,60	12,50	Geral	1.331,65	0,00	266,28	1.597,93	2	532,67
	2013	107 01 22	1	2013	0,00	12,50	Geral	0,00	0,00	0,00	0,00	8	0,00
	2013	107 01 24	1	2013	0,00	12,50	Geral	0,00	0,00	0,00	0,00	8	0,00
	2013	107 01 99	1	2013	0,00	12,50	Geral	0,00	0,00	0,00	0,00	8	0,00
	2013	107 02 99	2	2013	0,00	12,50	Geral	0,00	0,00	0,00	0,00	8	0,00
	2013	107 03 99	1	2013	0,00	12,50	Geral	0,00	0,00	0,00	0,00	8	0,00
	2013	107 04 14	1	2013	0,00	12,50	Geral	0,00	0,00	0,00	0,00	8	0,00
	2013	107 04 99	2	2013	0,00	12,50	Geral	0,00	0,00	0,00	0,00	8	0,00
	2013	107 05 03	3	2013	0,00	12,50	Geral	0,00	0,00	0,00	0,00	8	0,00
	2013	107 05 11	1	2013	8.798,00	12,50	Geral	5.498,75	0,00	1.099,80	6.598,55	2	2.199,45
	2013	107 05 99	1	2013	0,00	12,50	Geral	0,00	0,00	0,00	0,00	8	0,00
	2013	107 06 02	4	2013	10.388,00	14,28	Geral	7.417,68	0,00	1.483,44	8.901,12	1	1.486,88
	2013	107 06 02	1	2013	3.023,70	14,29	Específica	2.160,19	0,00	432,12	2.592,31	1	431,39
	2013	107 06 02	4	2013	1.404,62	14,28	Geral	802,36	0,00	200,64	1.003,00	2	401,62
	2013	107 06 02	4	2013	0,00	14,28	Geral	0,00	0,00	0,00	0,00	7	0,00

Município de Cascais

Mapa síntese por conta

Ano: 2017

Classificação patrimonial	Ano início utilização	GH	Nº de bens	Ano económico	Valor bruto	Taxa	Tipo de Taxa	Amortizações de exercícios anteriores	Amortizações extraordinárias	Amortizações do exercício	Amortizações acumuladas	Anos de vida esperada	Valor patrimonial líquido
423													
	2013	107 06 03	1	2013	742,00	14,28	Geral	529,84	0,00	105,96	635,80	1	106,20
	2013	107 06 03	3	2013	0,00	14,28	Geral	0,00	0,00	0,00	0,00	7	0,00
	2013	107 06 04	2	2013	8.178,29	12,50	Geral	5.111,45	0,00	1.022,28	6.133,73	2	2.044,56
	2013	107 06 04	2	2013	0,00	12,50	Geral	0,00	0,00	0,00	0,00	8	0,00
	2013	107 06 05	14	2013	11.717,76	12,50	Geral	1.538,27	10.179,49	0,00	11.717,76	0	0,00
	2013	107 06 05	2	2013	1.277,09	12,50	Geral	798,22	0,00	159,60	957,82	2	319,27
	2013	107 06 05	29	2013	0,00	12,50	Geral	0,00	0,00	0,00	0,00	8	0,00
	2013	107 06 06	2	2013	53,00	25,00	Geral	53,00	0,00	0,00	53,00	0	0,00
	2013	107 06 06	1	2013	0,00	25,00	Geral	0,00	0,00	0,00	0,00	4	0,00
	2013	107 06 99	2	2013	437,78	14,28	Geral	437,78	0,00	0,00	437,78	0	0,00
	2013	107 06 99	2	2013	416,62	14,29	Específica	416,62	0,00	0,00	416,62	0	0,00
	2013	107 06 99	8	2013	24.292,02	14,28	Geral	17.345,85	0,00	3.468,96	20.814,81	1	3.477,21
	2013	107 06 99	2	2013	1.592,23	14,29	Específica	1.137,53	0,00	227,52	1.365,05	1	227,18
	2013	107 06 99	4	2013	0,00	14,28	Geral	0,00	0,00	0,00	0,00	7	0,00
	2013	107 06 99	1	2013	255,05	14,29	Específica	255,05	0,00	0,00	255,05	7	0,00
	2013	107 07 04	3	2013	0,00	14,28	Geral	0,00	0,00	0,00	0,00	7	0,00
	2013	107 07 05	2	2013	0,00	14,28	Geral	0,00	0,00	0,00	0,00	7	0,00
	2013	107 07 99	1	2013	890,70	12,50	Geral	556,70	0,00	111,36	668,06	2	222,64
	2013	107 08 01	3	2013	370,92	100,00	Específica	370,92	0,00	0,00	370,92	0	0,00
	2013	107 08 02	4	2013	143,00	100,00	Específica	143,00	0,00	0,00	143,00	0	0,00

Município de Cascais

Mapa síntese por conta

Ano: 2017

Classificação patrimonial	Ano início utilização	GH	Nº de bens	Ano económico	Valor bruto	Taxa	Tipo de Taxa	Amortizações de exercícios anteriores	Amortizações extraordinárias	Amortizações do exercício	Amortizações acumuladas	Anos de vida esperada	Valor patrimonial líquido
423													
	2013	107 09 02	1	2013	50,63	100,00	Específica	50,63	0,00	0,00	50,63	0	0,00
	2013	108 01 99	8	2013	0,00	12,50	Geral	0,00	0,00	0,00	0,00	8	0,00
	2013	109 02 04	4	2013	212,00	100,00	Específica	212,00	0,00	0,00	212,00	0	0,00
	2013	109 02 04	4	2013	0,00	20,00	Geral	0,00	0,00	0,00	0,00	5	0,00
	2013	112 01 03	16	2013	1.431,33	25,00	Geral	1.431,33	0,00	0,00	1.431,33	0	0,00
	2013	112 01 03	2	2013	147,60	100,00	Específica	147,60	0,00	0,00	147,60	0	0,00
	2013	112 01 99	3	2013	10.431,69	25,00	Geral	10.431,69	0,00	0,00	10.431,69	0	0,00
	2013	112 03 99	2	2013	1.910,02	20,00	Geral	1.747,43	0,00	162,59	1.910,02	0	0,00
	2013	112 03 99	2	2013	262,21	100,00	Específica	262,21	0,00	0,00	262,21	0	0,00
	2013	118 04 01	3	2013	994,26	10,00	Geral	497,10	0,00	99,36	596,46	4	397,80
	2013	106 05 06	892	2013	13.224,95	0,00	Geral	0,00	0,00	0,00	0,00	0	13.224,95
	2013	105 07 01	1	2013	293,28	12,50	Geral	146,64	0,00	36,72	183,36	3	109,92
	2013	110 18 03	1	2013	212,21	14,28	Geral	212,21	0,00	0,00	212,21	0	0,00
	2013	114 01 99	1	2013	0,00	12,50	Geral	0,00	0,00	0,00	0,00	8	0,00
	2013	114 02 01	4	2013	3.034,77	10,00	Geral	1.213,92	0,00	303,36	1.517,28	5	1.517,49
	2013	104 01 06	1	2013	0,00	12,50	Geral	0,00	0,00	0,00	0,00	8	0,00
	2013	104 01 18	3	2013	539,83	100,00	Específica	539,83	0,00	0,00	539,83	0	0,00
	2013	105 01 32	1	2013	0,00	20,00	Geral	0,00	0,00	0,00	0,00	5	0,00
	2013	105 04 07	1	2013	131,80	100,00	Específica	131,80	0,00	0,00	131,80	0	0,00
	2013	105 04 10	8	2013	565,68	100,00	Específica	565,68	0,00	0,00	565,68	0	0,00

Município de Cascais

Mapa síntese por conta

Ano: 2017

Classificação patrimonial	Ano início utilização	GH	Nº de bens	Ano económico	Valor bruto	Taxa	Tipo de Taxa	Amortizações de exercícios anteriores	Amortizações extraordinárias	Amortizações do exercício	Amortizações acumuladas	Anos de vida esperada	Valor patrimonial líquido
423													
	2014	102 01 02	1	2014	302,91	12,50	Geral	113,58	0,00	37,92	151,50	4	151,41
	2014	102 01 06	1	2014	4.456,35	20,00	Geral	2.673,81	0,00	891,24	3.565,05	1	891,30
	2014	102 01 99	1	2014	5.671,16	14,28	Geral	2.429,52	0,00	809,88	3.239,40	3	2.431,76
	2014	102 01 99	1	2014	0,00	14,28	Geral	0,00	0,00	0,00	0,00	7	0,00
	2014	103 01 04	1	2014	89,04	100,00	Específica	89,04	0,00	0,00	89,04	0	0,00
	2014	103 01 05	68	2014	0,00	12,50	Geral	0,00	0,00	0,00	0,00	8	0,00
	2014	103 01 07	7	2014	14.840,00	12,50	Geral	7.420,12	0,00	1.854,96	9.275,08	3	5.564,92
	2014	103 01 07	2	2014	0,00	12,50	Geral	0,00	0,00	0,00	0,00	8	0,00
	2014	103 01 10	10	2014	0,00	12,50	Geral	0,00	0,00	0,00	0,00	8	0,00
	2014	103 01 11	1	2014	0,00	12,50	Geral	0,00	0,00	0,00	0,00	8	0,00
	2014	103 01 99	4	2014	0,00	12,50	Geral	0,00	0,00	0,00	0,00	8	0,00
	2014	105 06 01	1	2014	0,00	14,28	Geral	0,00	0,00	0,00	0,00	7	0,00
	2014	105 06 11	1	2014	0,00	14,28	Geral	0,00	0,00	0,00	0,00	7	0,00
	2014	105 06 20	1	2014	0,00	14,28	Geral	0,00	0,00	0,00	0,00	7	0,00
	2014	106 01 02	12	2014	28.203,17	12,50	Geral	10.576,20	0,00	3.525,24	14.101,44	4	14.101,73
	2014	106 01 02	12	2014	0,00	12,50	Geral	0,00	0,00	0,00	0,00	8	0,00
	2014	106 01 03	5	2014	816,54	100,00	Específica	816,54	0,00	0,00	816,54	0	0,00
	2014	106 01 03	13	2014	0,00	12,50	Geral	0,00	0,00	0,00	0,00	8	0,00
	2014	106 01 04	2	2014	686,16	12,50	Geral	257,34	0,00	85,68	343,02	4	343,14
	2014	106 01 04	2	2014	0,00	12,50	Geral	0,00	0,00	0,00	0,00	8	0,00

Município de Cascais

Mapa síntese por conta

Ano: 2017

Classificação patrimonial	Ano início utilização	GH	Nº de bens	Ano económico	Valor bruto	Taxa	Tipo de Taxa	Amortizações de exercícios anteriores	Amortizações extraordinárias	Amortizações do exercício	Amortizações acumuladas	Anos de vida esperada	Valor patrimonial líquido
423													
	2014	106 01 05	4	2014	0,00	12,50	Geral	0,00	0,00	0,00	0,00	8	0,00
	2014	106 01 09	6	2014	0,00	20,00	Geral	0,00	0,00	0,00	0,00	5	0,00
	2014	106 01 14	9	2014	626,59	100,00	Específica	626,59	0,00	0,00	626,59	0	0,00
	2014	106 01 14	2	2014	0,00	12,50	Geral	0,00	0,00	0,00	0,00	8	0,00
	2014	106 02 03	5	2014	0,00	12,50	Geral	0,00	0,00	0,00	0,00	8	0,00
	2014	106 02 06	84	2014	0,00	12,50	Geral	0,00	0,00	0,00	0,00	8	0,00
	2014	106 02 10	1	2014	0,00	12,50	Geral	0,00	0,00	0,00	0,00	8	0,00
	2014	106 02 15	15	2014	0,00	12,50	Geral	0,00	0,00	0,00	0,00	8	0,00
	2014	106 02 18	2	2014	98,96	100,00	Específica	98,96	0,00	0,00	98,96	0	0,00
	2014	106 02 18	2	2014	0,00	14,28	Geral	0,00	0,00	0,00	0,00	7	0,00
	2014	106 02 99	74	2014	1.989,32	100,00	Específica	1.989,32	0,00	0,00	1.989,32	0	0,00
	2014	106 02 99	3	2014	1.627,63	12,50	Geral	610,35	0,00	203,40	813,75	4	813,88
	2014	106 02 99	25	2014	0,00	12,50	Geral	0,00	0,00	0,00	0,00	8	0,00
	2014	106 03 01	1	2014	587,38	14,28	Geral	251,64	0,00	83,88	335,52	3	251,86
	2014	106 03 14	2	2014	0,00	14,28	Geral	0,00	0,00	0,00	0,00	7	0,00
	2014	106 03 15	1	2014	239,42	100,00	Específica	239,42	0,00	0,00	239,42	0	0,00
	2014	106 03 15	47	2014	27.265,03	20,00	Geral	16.359,06	0,00	5.454,24	21.813,30	1	5.451,73
	2014	106 03 18	3	2014	0,00	14,28	Geral	0,00	0,00	0,00	0,00	7	0,00
	2014	106 03 99	54	2014	5.712,89	100,00	Específica	5.712,89	0,00	0,00	5.712,89	0	0,00
	2014	106 03 99	1	2014	499,48	14,28	Geral	213,99	0,00	71,28	285,27	3	214,21

Município de Cascais

Mapa síntese por conta

Ano: 2017

Classificação patrimonial	Ano início utilização	GH	Nº de bens	Ano económico	Valor bruto	Taxa	Tipo de Taxa	Amortizações de exercícios anteriores	Amortizações extraordinárias	Amortizações do exercício	Amortizações acumuladas	Anos de vida esperada	Valor patrimonial líquido
423													
	2014	106 04 11	1	2014	0,00	12,50	Geral	0,00	0,00	0,00	0,00	8	0,00
	2014	107 01 02	1	2014	0,00	12,50	Geral	0,00	0,00	0,00	0,00	8	0,00
	2014	107 01 07	67	2014	0,00	12,50	Geral	0,00	0,00	0,00	0,00	8	0,00
	2014	107 01 09	1	2014	0,00	12,50	Geral	0,00	0,00	0,00	0,00	8	0,00
	2014	107 01 13	1	2014	0,00	12,50	Geral	0,00	0,00	0,00	0,00	8	0,00
	2014	107 01 15	4	2014	197,94	100,00	Específica	197,94	0,00	0,00	197,94	0	0,00
	2014	107 01 15	2	2014	0,00	12,50	Geral	0,00	0,00	0,00	0,00	8	0,00
	2014	107 01 16	2	2014	0,00	12,50	Geral	0,00	0,00	0,00	0,00	8	0,00
	2014	107 01 20	26	2014	0,00	12,50	Geral	0,00	0,00	0,00	0,00	8	0,00
	2014	107 01 22	4	2014	148,34	100,00	Específica	148,34	0,00	0,00	148,34	0	0,00
	2014	107 01 99	6	2014	47.912,00	12,50	Geral	23.956,00	0,00	5.989,20	29.945,20	3	17.966,80
	2014	107 01 99	2	2014	0,00	12,50	Geral	0,00	0,00	0,00	0,00	8	0,00
	2014	107 02 04	1	2014	326,29	25,00	Geral	244,71	0,00	81,58	326,29	0	0,00
	2014	107 02 04	2	2014	266,52	100,00	Específica	266,52	0,00	0,00	266,52	0	0,00
	2014	107 02 16	1	2014	319,80	33,33	Geral	319,80	0,00	0,00	319,80	0	0,00
	2014	107 03 03	4	2014	59,24	100,00	Específica	59,24	0,00	0,00	59,24	0	0,00
	2014	107 03 03	20	2014	0,00	12,50	Geral	0,00	0,00	0,00	0,00	8	0,00
	2014	107 04 01	1	2014	0,00	12,50	Geral	0,00	0,00	0,00	0,00	4	0,00
	2014	107 04 01	6	2014	0,00	12,50	Geral	0,00	0,00	0,00	0,00	8	0,00
	2014	107 05 02	3	2014	0,00	12,50	Geral	0,00	0,00	0,00	0,00	8	0,00

Município de Cascais

Mapa síntese por conta

Ano: 2017

Classificação patrimonial	Ano início utilização	GH	Nº de bens	Ano económico	Valor bruto	Taxa	Tipo de Taxa	Amortizações de exercícios anteriores	Amortizações extraordinárias	Amortizações do exercício	Amortizações acumuladas	Anos de vida esperada	Valor patrimonial líquido
423													
	2014	107 05 03	1	2014	0,00	12,50	Geral	0,00	0,00	0,00	0,00	8	0,00
	2014	107 06 02	2	2014	0,00	14,28	Geral	0,00	0,00	0,00	0,00	7	0,00
	2014	107 06 04	10	2014	0,00	12,50	Geral	0,00	0,00	0,00	0,00	8	0,00
	2014	107 06 05	7	2014	0,00	12,50	Geral	0,00	0,00	0,00	0,00	8	0,00
	2014	107 06 06	1	2014	0,00	25,00	Geral	0,00	0,00	0,00	0,00	4	0,00
	2014	107 06 99	3	2014	237,67	100,00	Específica	237,67	0,00	0,00	237,67	0	0,00
	2014	107 06 99	24	2014	0,00	14,28	Geral	0,00	0,00	0,00	0,00	7	0,00
	2014	107 08 01	1	2014	0,00	20,00	Geral	0,00	0,00	0,00	0,00	5	0,00
	2014	108 05 02	39	2014	0,00	12,50	Geral	0,00	0,00	0,00	0,00	8	0,00
	2014	109 02 04	1	2014	0,00	20,00	Geral	0,00	0,00	0,00	0,00	5	0,00
	2014	112 01 99	1	2014	0,00	25,00	Geral	0,00	0,00	0,00	0,00	4	0,00
	2014	112 03 01	1	2014	0,00	20,00	Geral	0,00	0,00	0,00	0,00	5	0,00
	2014	112 03 99	1	2014	1.780,80	20,00	Geral	1.068,48	0,00	356,16	1.424,64	1	356,16
	2014	118 05 04	4	2014	1.477,32	12,50	Geral	554,04	0,00	184,80	738,84	4	738,48
	2014	106 05 03	1	2014	1.220,92	0,00	Geral	0,00	0,00	0,00	0,00	0	1.220,92
	2014	106 05 06	417	2014	6.021,71	0,00	Geral	0,00	0,00	0,00	0,00	0	6.021,71
	2014	104 01 06	2	2014	4.240,00	12,50	Geral	2.120,00	0,00	529,92	2.649,92	3	1.590,08
	2014	104 01 06	6	2014	0,00	12,50	Geral	0,00	0,00	0,00	0,00	8	0,00
	2014	104 02 99	1	2014	0,00	12,50	Geral	0,00	0,00	0,00	0,00	8	0,00
	2014	105 04 08	2	2014	0,00	12,50	Geral	0,00	0,00	0,00	0,00	8	0,00

Município de Cascais

Mapa síntese por conta

Ano: 2017

Classificação patrimonial	Ano início utilização	GH	Nº de bens	Ano económico	Valor bruto	Taxa	Tipo de Taxa	Amortizações de exercícios anteriores	Amortizações extraordinárias	Amortizações do exercício	Amortizações acumuladas	Anos de vida esperada	Valor patrimonial líquido
423													
	2014	105 04 10	2	2014	0,00	12,50	Geral	0,00	0,00	0,00	0,00	8	0,00
	2015	101 01 02	1	2015	657,98	25,00	Geral	329,00	0,00	164,52	493,52	1	164,46
	2015	103 01 05	5	2015	1.806,39	12,50	Geral	451,60	0,00	225,60	677,20	5	1.129,19
	2015	103 01 05	3	2015	0,00	12,50	Geral	0,00	0,00	0,00	0,00	8	0,00
	2015	103 01 10	44	2015	6.330,42	100,00	Específica	6.330,42	0,00	0,00	6.330,42	0	0,00
	2015	103 01 10	2	2015	1.424,78	12,50	Geral	356,20	0,00	178,08	534,28	5	890,50
	2015	103 01 10	7	2015	0,00	12,50	Geral	0,00	0,00	0,00	0,00	8	0,00
	2015	103 01 13	1	2015	0,00	12,50	Geral	0,00	0,00	0,00	0,00	8	0,00
	2015	103 01 99	4	2015	598,44	100,00	Específica	598,44	0,00	0,00	598,44	0	0,00
	2015	103 01 99	3	2015	0,00	12,50	Geral	0,00	0,00	0,00	0,00	8	0,00
	2015	103 02 09	1	2015	1.670,30	20,00	Geral	668,12	0,00	334,08	1.002,20	2	668,10
	2015	104 07 06	2	2015	0,00	12,50	Geral	0,00	0,00	0,00	0,00	8	0,00
	2015	104 09 01	1	2015	560,90	12,50	Geral	140,22	0,00	70,08	210,30	5	350,60
	2015	105 06 03	3	2015	5.043,11	20,00	Geral	2.017,26	0,00	1.008,72	3.025,98	2	2.017,13
	2015	105 06 03	1	2015	0,00	20,00	Geral	0,00	0,00	0,00	0,00	5	0,00
	2015	106 01 01	1	2015	68,24	100,00	Específica	68,24	0,00	0,00	68,24	0	0,00
	2015	106 01 02	4	2015	0,00	12,50	Geral	0,00	0,00	0,00	0,00	8	0,00
	2015	106 01 03	25	2015	3.846,86	100,00	Específica	3.846,86	0,00	0,00	3.846,86	0	0,00
	2015	106 01 03	9	2015	4.668,32	12,50	Geral	1.167,06	0,00	583,56	1.750,62	5	2.917,70
	2015	106 01 03	5	2015	0,00	12,50	Geral	0,00	0,00	0,00	0,00	8	0,00

Município de Cascais

Mapa síntese por conta

Ano: 2017

Classificação patrimonial	Ano início utilização	GH	Nº de bens	Ano económico	Valor bruto	Taxa	Tipo de Taxa	Amortizações de exercícios anteriores	Amortizações extraordinárias	Amortizações do exercício	Amortizações acumuladas	Anos de vida esperada	Valor patrimonial líquido
423													
	2015	106 01 14	5	2015	239,48	100,00	Específica	239,48	0,00	0,00	239,48	0	0,00
	2015	106 01 20	9	2015	328,10	100,00	Específica	328,10	0,00	0,00	328,10	0	0,00
	2015	106 02 06	456	2015	12.802,36	100,00	Específica	12.802,36	0,00	0,00	12.802,36	0	0,00
	2015	106 02 13	2	2015	106,84	100,00	Específica	106,84	0,00	0,00	106,84	0	0,00
	2015	106 02 15	51	2015	5.832,79	100,00	Específica	5.832,79	0,00	0,00	5.832,79	0	0,00
	2015	106 02 15	16	2015	0,00	12,50	Geral	0,00	0,00	0,00	0,00	8	0,00
	2015	106 02 99	453	2015	26.648,47	100,00	Específica	26.648,47	0,00	0,00	26.648,47	0	0,00
	2015	106 02 99	16	2015	5.391,29	12,50	Geral	1.347,80	0,00	674,04	2.021,84	5	3.369,45
	2015	106 03 03	6	2015	3.797,60	14,28	Geral	1.084,60	0,00	542,40	1.627,00	4	2.170,60
	2015	106 03 04	1	2015	514,81	14,28	Geral	147,02	0,00	73,56	220,58	4	294,23
	2015	106 03 07	1	2015	1.759,19	12,50	Geral	439,80	0,00	219,96	659,76	5	1.099,43
	2015	106 03 12	1	2015	144,36	100,00	Específica	144,36	0,00	0,00	144,36	0	0,00
	2015	106 03 13	1	2015	192,68	100,00	Específica	192,68	0,00	0,00	192,68	0	0,00
	2015	106 03 13	2	2015	2.206,00	14,28	Geral	630,04	0,00	315,12	945,16	4	1.260,84
	2015	106 03 14	8	2015	1.111,92	100,00	Específica	1.111,92	0,00	0,00	1.111,92	0	0,00
	2015	106 03 14	1	2015	4.690,56	14,28	Geral	1.339,62	0,00	669,84	2.009,46	4	2.681,10
	2015	106 03 15	13	2015	945,80	100,00	Específica	945,80	0,00	0,00	945,80	0	0,00
	2015	106 03 18	4	2015	711,08	100,00	Específica	711,08	0,00	0,00	711,08	0	0,00
	2015	106 03 99	41	2015	3.300,54	100,00	Específica	3.300,54	0,00	0,00	3.300,54	0	0,00
	2015	106 03 99	16	2015	14.508,43	14,28	Geral	4.143,64	0,00	2.072,04	6.215,68	4	8.292,75

Município de Cascais

Mapa síntese por conta

Ano: 2017

Classificação patrimonial	Ano início utilização	GH	Nº de bens	Ano económico	Valor bruto	Taxa	Tipo de Taxa	Amortizações de exercícios anteriores	Amortizações extraordinárias	Amortizações do exercício	Amortizações acumuladas	Anos de vida esperada	Valor patrimonial líquido
423													
	2015	106 04 21	12	2015	7.179,96	12,50	Geral	1.794,96	0,00	897,12	2.692,08	5	4.487,88
	2015	106 04 53	4	2015	474,88	100,00	Específica	474,88	0,00	0,00	474,88	0	0,00
	2015	107 01 02	1	2015	322,13	12,50	Geral	80,54	0,00	40,32	120,86	5	201,27
	2015	107 01 07	200	2015	15.097,40	100,00	Específica	15.097,40	0,00	0,00	15.097,40	0	0,00
	2015	107 01 20	6	2015	863,21	100,00	Específica	863,21	0,00	0,00	863,21	0	0,00
	2015	107 01 22	1	2015	0,00	12,50	Geral	0,00	0,00	0,00	0,00	8	0,00
	2015	107 01 24	5	2015	1.051,87	100,00	Específica	1.051,87	0,00	0,00	1.051,87	0	0,00
	2015	107 01 99	20	2015	603,47	100,00	Específica	603,47	0,00	0,00	603,47	0	0,00
	2015	107 01 99	1	2015	61.828,05	14,29	Específica	14.628,14	0,00	7.869,36	22.497,50	5	39.330,55
	2015	107 02 04	4	2015	860,80	100,00	Específica	860,80	0,00	0,00	860,80	0	0,00
	2015	107 02 04	2	2015	620,33	25,00	Geral	310,16	0,00	155,04	465,20	1	155,13
	2015	107 03 99	4	2015	637,12	100,00	Específica	637,12	0,00	0,00	637,12	0	0,00
	2015	107 03 99	3	2015	1.145,96	12,50	Geral	286,48	0,00	143,28	429,76	5	716,20
	2015	107 04 07	2	2015	2.982,67	12,50	Geral	745,66	0,00	372,84	1.118,50	5	1.864,17
	2015	107 05 03	3	2015	0,00	12,50	Geral	0,00	0,00	0,00	0,00	8	0,00
	2015	107 05 99	3	2015	0,00	12,50	Geral	0,00	0,00	0,00	0,00	8	0,00
	2015	107 06 02	3	2015	14.474,29	14,28	Geral	4.133,84	0,00	2.067,00	6.200,84	4	8.273,45
	2015	107 06 02	1	2015	0,00	14,28	Geral	0,00	0,00	0,00	0,00	7	0,00
	2015	107 06 04	2	2015	489,16	100,00	Específica	489,16	0,00	0,00	489,16	0	0,00
	2015	107 06 04	13	2015	9.738,98	12,50	Geral	2.434,72	0,00	1.217,52	3.652,24	5	6.086,74

Município de Cascais

Mapa síntese por conta

Ano: 2017

Classificação patrimonial	Ano início utilização	GH	Nº de bens	Ano económico	Valor bruto	Taxa	Tipo de Taxa	Amortizações de exercícios anteriores	Amortizações extraordinárias	Amortizações do exercício	Amortizações acumuladas	Anos de vida esperada	Valor patrimonial líquido
423													
	2015	107 06 04	3	2015	0,00	12,50	Geral	0,00	0,00	0,00	0,00	8	0,00
	2015	107 06 05	11	2015	9.166,75	12,50	Geral	2.291,68	0,00	1.145,88	3.437,56	5	5.729,19
	2015	107 06 99	10	2015	1.889,26	100,00	Específica	1.889,26	0,00	0,00	1.889,26	0	0,00
	2015	107 06 99	4	2015	2.574,96	14,28	Geral	735,40	0,00	367,68	1.103,08	4	1.471,88
	2015	108 01 99	1	2015	125,27	100,00	Específica	125,27	0,00	0,00	125,27	0	0,00
	2015	109 02 04	3	2015	286,32	100,00	Específica	286,32	0,00	0,00	286,32	0	0,00
	2015	110 04 13	1	2015	0,00	33,33	Geral	0,00	0,00	0,00	0,00	3	0,00
	2015	110 04 99	4	2015	0,00	20,00	Geral	0,00	0,00	0,00	0,00	5	0,00
	2015	111 02 02	2	2017	13.387,76	20,00	Geral	0,00	5.342,40	2.541,88	7.884,28	2	5.503,48
	2015	111 02 03	1	2017	583,84	12,50	Geral	0,00	145,44	70,53	215,97	5	367,87
	2015	111 02 99	1	2015	0,00	25,00	Geral	0,00	0,00	0,00	0,00	4	0,00
	2015	111 03 03	1	2017	12.283,77	14,28	Geral	0,00	3.496,60	1.688,09	5.184,69	4	7.099,08
	2015	111 04 02	3	2017	15.936,38	12,50	Geral	0,00	3.969,70	1.925,21	5.894,91	5	10.041,47
	2015	111 04 04	1	2015	324,52	20,00	Geral	129,80	0,00	64,92	194,72	2	129,80
	2015	106 05 06	921	2015	18.126,89	0,00	Geral	0,00	0,00	0,00	0,00	0	18.126,89
	2015	107 05 08	1	2015	0,00	12,50	Geral	0,00	0,00	0,00	0,00	8	0,00
	2015	110 25 05	1	2015	496,26	14,29	Específica	141,84	0,00	70,92	212,76	4	283,50
	2015	114 01 02	4	2015	69,89	100,00	Específica	69,89	0,00	0,00	69,89	0	0,00
	2015	104 01 06	4	2015	0,00	12,50	Geral	0,00	0,00	0,00	0,00	8	0,00
	2015	104 01 10	1	2015	0,00	14,28	Geral	0,00	0,00	0,00	0,00	7	0,00

Município de Cascais

Mapa síntese por conta

Ano: 2017

Classificação patrimonial	Ano início utilização	GH	Nº de bens	Ano económico	Valor bruto	Taxa	Tipo de Taxa	Amortizações de exercícios anteriores	Amortizações extraordinárias	Amortizações do exercício	Amortizações acumuladas	Anos de vida esperada	Valor patrimonial líquido
423													
	2015	104 01 19	1	2015	0,00	14,28	Geral	0,00	0,00	0,00	0,00	7	0,00
	2015	105 01 99	1	2015	0,00	100,00	Específica	0,00	0,00	0,00	0,00	0	0,00
	2015	105 01 99	1	2015	476,03	14,28	Geral	135,96	0,00	68,04	204,00	4	272,03
	2016	101 01 18	3	2016	1.655,42	25,00	Geral	413,85	0,00	413,88	827,73	2	827,69
	2016	101 01 99	3	2016	325,37	100,00	Específica	325,37	0,00	0,00	325,37	0	0,00
	2016	102 01 06	1	2017	1.220,30	20,00	Geral	0,00	243,20	235,54	478,74	3	741,56
	2016	103 01 05	1	2016	0,00	12,50	Geral	0,00	0,00	0,00	0,00	8	0,00
	2016	103 01 10	1	2016	0,00	12,50	Geral	0,00	0,00	0,00	0,00	8	0,00
	2016	103 02 99	1	2016	160,30	100,00	Específica	160,30	0,00	0,00	160,30	0	0,00
	2016	103 03 03	1	2016	62,83	100,00	Específica	62,83	0,00	0,00	62,83	0	0,00
	2016	103 03 05	1	2016	151,04	100,00	Específica	151,04	0,00	0,00	151,04	0	0,00
	2016	104 06 27	1	2016	36,25	100,00	Específica	36,25	0,00	0,00	36,25	0	0,00
	2016	104 07 06	3	2016	421,28	100,00	Específica	421,28	0,00	0,00	421,28	0	0,00
	2016	104 08 03	2	2016	36,00	100,00	Específica	36,00	0,00	0,00	36,00	0	0,00
	2016	105 06 01	1	2017	1.157,06	14,28	Geral	0,00	164,55	160,83	325,38	5	831,68
	2016	105 06 03	1	2017	2.451,18	20,00	Geral	0,00	488,52	473,06	961,58	3	1.489,60
	2016	105 06 03	1	2016	0,00	20,00	Geral	0,00	0,00	0,00	0,00	5	0,00
	2016	105 06 06	27	2017	4.643,50	100,00	Específica	0,00	2.859,10	1.784,40	4.643,50	0	0,00
	2016	105 06 06	14	2017	10.637,25	12,50	Geral	0,00	1.323,93	1.298,34	2.622,27	6	8.014,98
	2016	105 06 06	12	2016	0,00	12,50	Geral	0,00	0,00	0,00	0,00	8	0,00

Município de Cascais

Mapa síntese por conta

Ano: 2017

Classificação patrimonial	Ano início utilização	GH	Nº de bens	Ano económico	Valor bruto	Taxa	Tipo de Taxa	Amortizações de exercícios anteriores	Amortizações extraordinárias	Amortizações do exercício	Amortizações acumuladas	Anos de vida esperada	Valor patrimonial líquido
423													
	2016	105 06 08	1	2016	156,19	100,00	Específica	156,19	0,00	0,00	156,19	0	0,00
	2016	105 06 08	3	2017	433,20	100,00	Específica	0,00	133,17	300,03	433,20	0	0,00
	2016	105 06 08	2	2017	1.977,96	14,28	Geral	0,00	281,29	274,96	556,25	5	1.421,71
	2016	105 06 14	3	2016	1.060,98	12,50	Geral	132,63	0,00	132,48	265,11	6	795,87
	2016	105 06 16	2	2017	1.623,67	12,50	Geral	0,00	202,08	198,12	400,20	6	1.223,47
	2016	105 06 17	1	2016	3.066,07	12,50	Geral	383,26	0,00	383,28	766,54	6	2.299,53
	2016	105 06 18	4	2017	2.794,71	12,50	Geral	0,00	347,84	341,16	689,00	6	2.105,71
	2016	105 06 20	2	2017	431,34	100,00	Específica	0,00	431,34	0,00	431,34	0	0,00
	2016	105 06 20	3	2017	2.159,07	14,28	Geral	0,00	307,05	300,18	607,23	5	1.551,84
	2016	105 06 99	1	2016	0,00	25,00	Geral	0,00	0,00	0,00	0,00	4	0,00
	2016	106 01 01	24	2016	579,84	100,00	Específica	579,84	0,00	0,00	579,84	0	0,00
	2016	106 01 02	1	2016	82,16	100,00	Específica	82,16	0,00	0,00	82,16	0	0,00
	2016	106 01 03	22	2016	4.153,53	100,00	Específica	4.153,53	0,00	0,00	4.153,53	0	0,00
	2016	106 01 03	6	2016	2.091,33	12,50	Geral	261,42	0,00	261,60	523,02	6	1.568,31
	2016	106 01 03	84	2016	0,00	12,50	Geral	0,00	0,00	0,00	0,00	8	0,00
	2016	106 01 04	2	2017	1.762,15	12,50	Geral	0,00	219,32	215,06	434,38	6	1.327,77
	2016	106 01 05	3	2016	429,08	100,00	Específica	429,08	0,00	0,00	429,08	0	0,00
	2016	106 01 05	2	2016	0,00	12,50	Geral	0,00	0,00	0,00	0,00	8	0,00
	2016	106 01 06	4	2016	705,64	100,00	Específica	705,64	0,00	0,00	705,64	0	0,00
	2016	106 01 07	62	2016	6.557,25	100,00	Específica	6.557,25	0,00	0,00	6.557,25	0	0,00

Município de Cascais

Mapa síntese por conta

Ano: 2017

Classificação patrimonial	Ano início utilização	GH	Nº de bens	Ano económico	Valor bruto	Taxa	Tipo de Taxa	Amortizações de exercícios anteriores	Amortizações extraordinárias	Amortizações do exercício	Amortizações acumuladas	Anos de vida esperada	Valor patrimonial líquido
423													
	2016	106 01 09	1	2016	130,61	100,00	Específica	130,61	0,00	0,00	130,61	0	0,00
	2016	106 01 09	2	2016	881,74	20,00	Geral	176,35	0,00	176,40	352,75	3	528,99
	2016	106 01 21	2	2016	215,74	100,00	Específica	215,74	0,00	0,00	215,74	0	0,00
	2016	106 01 21	2	2016	723,32	20,00	Geral	144,66	0,00	144,72	289,38	3	433,94
	2016	106 01 99	6	2016	488,82	100,00	Específica	488,82	0,00	0,00	488,82	0	0,00
	2016	106 01 99	13	2016	13.232,61	12,50	Geral	1.654,07	0,00	1.654,08	3.308,15	6	9.924,46
	2016	106 01 99	1	2016	0,00	12,50	Geral	0,00	0,00	0,00	0,00	8	0,00
	2016	106 02 03	12	2016	0,00	12,50	Geral	0,00	0,00	0,00	0,00	8	0,00
	2016	106 02 06	456	2016	14.747,99	100,00	Específica	14.747,99	0,00	0,00	14.747,99	0	0,00
	2016	106 02 06	420	2016	0,00	12,50	Geral	0,00	0,00	0,00	0,00	8	0,00
	2016	106 02 10	20	2016	2.369,79	100,00	Específica	2.369,79	0,00	0,00	2.369,79	0	0,00
	2016	106 02 10	4	2016	1.780,04	12,50	Geral	222,52	0,00	222,72	445,24	6	1.334,80
	2016	106 02 12	19	2016	1.239,59	100,00	Específica	1.239,59	0,00	0,00	1.239,59	0	0,00
	2016	106 02 13	106	2016	12.182,98	100,00	Específica	12.182,98	0,00	0,00	12.182,98	0	0,00
	2016	106 02 13	7	2016	4.639,59	12,50	Geral	579,95	0,00	579,96	1.159,91	6	3.479,68
	2016	106 02 15	102	2016	11.092,58	100,00	Específica	11.092,58	0,00	0,00	11.092,58	0	0,00
	2016	106 02 15	8	2017	0,00	100,00	Específica	0,00	0,00	0,00	0,00	0	0,00
	2016	106 02 15	16	2016	0,00	12,50	Geral	0,00	0,00	0,00	0,00	8	0,00
	2016	106 02 16	5	2016	238,63	100,00	Específica	238,63	0,00	0,00	238,63	0	0,00
	2016	106 02 17	3	2016	0,00	12,50	Geral	0,00	0,00	0,00	0,00	8	0,00

Município de Cascais

Mapa síntese por conta

Ano: 2017

Classificação patrimonial	Ano início utilização	GH	Nº de bens	Ano económico	Valor bruto	Taxa	Tipo de Taxa	Amortizações de exercícios anteriores	Amortizações extraordinárias	Amortizações do exercício	Amortizações acumuladas	Anos de vida esperada	Valor patrimonial líquido
423													
	2016	106 02 99	35	2016	3.490,14	100,00	Específica	3.490,14	0,00	0,00	3.490,14	0	0,00
	2016	106 02 99	12	2016	5.374,56	12,50	Geral	671,82	0,00	672,00	1.343,82	6	4.030,74
	2016	106 02 99	101	2016	0,00	12,50	Geral	0,00	0,00	0,00	0,00	8	0,00
	2016	106 03 01	1	2016	302,07	14,28	Geral	43,14	0,00	43,20	86,34	5	215,73
	2016	106 03 03	2	2016	181,26	100,00	Específica	181,26	0,00	0,00	181,26	0	0,00
	2016	106 03 03	2	2016	5.908,60	14,28	Geral	843,75	0,00	843,84	1.687,59	5	4.221,01
	2016	106 03 11	2	2016	386,65	100,00	Específica	386,65	0,00	0,00	386,65	0	0,00
	2016	106 03 14	2	2016	398,74	100,00	Específica	398,74	0,00	0,00	398,74	0	0,00
	2016	106 03 14	1	2016	906,23	14,28	Geral	129,41	0,00	129,36	258,77	5	647,46
	2016	106 06 23	1	2016	0,00	0,00	Geral	0,00	0,00	0,00	0,00	0	0,00
	2016	107 01 02	26	2016	4.449,27	100,00	Específica	4.449,27	0,00	0,00	4.449,27	0	0,00
	2016	107 01 02	1	2017	211,96	100,00	Específica	0,00	211,96	0,00	211,96	0	0,00
	2016	107 01 02	7	2016	2.060,15	12,50	Geral	257,51	0,00	257,52	515,03	6	1.545,12
	2016	107 01 02	2	2017	1.248,14	12,50	Geral	0,00	155,34	152,24	307,58	6	940,56
	2016	107 01 03	31	2016	4.946,22	100,00	Específica	4.946,22	0,00	0,00	4.946,22	0	0,00
	2016	107 01 04	5	2016	3.374,43	12,50	Geral	421,80	0,00	421,80	843,60	6	2.530,83
	2016	107 01 04	1	2016	0,00	12,50	Geral	0,00	0,00	0,00	0,00	8	0,00
	2016	107 01 06	32	2016	1.788,18	100,00	Específica	1.788,18	0,00	0,00	1.788,18	0	0,00
	2016	107 01 07	1282	2016	37.458,76	100,00	Específica	37.458,76	0,00	0,00	37.458,76	0	0,00
	2016	107 01 07	19	2016	0,00	12,50	Geral	0,00	0,00	0,00	0,00	8	0,00

Município de Cascais

Mapa síntese por conta

Ano: 2017

Classificação patrimonial	Ano início utilização	GH	Nº de bens	Ano económico	Valor bruto	Taxa	Tipo de Taxa	Amortizações de exercícios anteriores	Amortizações extraordinárias	Amortizações do exercício	Amortizações acumuladas	Anos de vida esperada	Valor patrimonial líquido
423													
	2016	107 01 15	3	2016	422,91	100,00	Específica	422,91	0,00	0,00	422,91	0	0,00
	2016	107 01 15	2	2016	604,14	12,50	Geral	75,52	0,00	75,60	151,12	6	453,02
	2016	107 01 16	21	2017	812,77	100,00	Específica	0,00	812,77	0,00	812,77	0	0,00
	2016	107 01 20	294	2016	12.527,77	100,00	Específica	12.527,77	0,00	0,00	12.527,77	0	0,00
	2016	107 01 24	5	2016	996,85	100,00	Específica	996,85	0,00	0,00	996,85	0	0,00
	2016	107 01 26	2	2016	524,41	100,00	Específica	524,41	0,00	0,00	524,41	0	0,00
	2016	107 01 99	4	2016	58,00	100,00	Específica	58,00	0,00	0,00	58,00	0	0,00
	2016	107 02 04	2	2016	436,31	100,00	Específica	436,31	0,00	0,00	436,31	0	0,00
	2016	107 02 04	4	2016	1.225,24	25,00	Geral	306,32	0,00	306,24	612,56	2	612,68
	2016	107 02 16	9	2017	2.154,33	100,00	Específica	0,00	1.413,24	741,09	2.154,33	0	0,00
	2016	107 02 99	1	2016	445,71	12,50	Geral	55,71	0,00	55,68	111,39	6	334,32
	2016	107 03 06	1	2016	507,49	12,50	Geral	63,44	0,00	63,48	126,92	6	380,57
	2016	107 03 07	1	2016	84,58	100,00	Específica	84,58	0,00	0,00	84,58	0	0,00
	2016	107 04 01	4	2016	1.532,49	12,50	Geral	191,56	0,00	191,52	383,08	6	1.149,41
	2016	107 04 07	1	2017	4.098,71	12,50	Geral	0,00	510,13	500,12	1.010,25	6	3.088,46
	2016	107 05 02	5	2016	0,00	12,50	Geral	0,00	0,00	0,00	0,00	8	0,00
	2016	107 05 06	48	2017	3.129,31	100,00	Específica	0,00	3.069,71	59,60	3.129,31	0	0,00
	2016	107 06 02	3	2016	412,57	100,00	Específica	412,57	0,00	0,00	412,57	0	0,00
	2016	107 06 02	3	2016	4.331,77	14,28	Geral	618,57	0,00	618,48	1.237,05	5	3.094,72
	2016	107 06 02	1	2017	2.760,92	14,28	Geral	0,00	392,63	383,82	776,45	6	1.984,47

Município de Cascais

Mapa síntese por conta

Ano: 2017

Classificação patrimonial	Ano início utilização	GH	Nº de bens	Ano económico	Valor bruto	Taxa	Tipo de Taxa	Amortizações de exercícios anteriores	Amortizações extraordinárias	Amortizações do exercício	Amortizações acumuladas	Anos de vida esperada	Valor patrimonial líquido
423													
	2016	107 06 03	4	2016	3.171,79	14,28	Geral	452,93	0,00	452,88	905,81	5	2.265,98
	2016	107 06 03	3	2017	11.390,79	14,28	Geral	0,00	1.619,90	1.583,50	3.203,40	5	8.187,39
	2016	107 06 03	4	2016	0,00	14,28	Geral	0,00	0,00	0,00	0,00	7	0,00
	2016	107 06 04	1	2017	2.882,94	12,50	Geral	0,00	358,81	351,77	710,58	6	2.172,36
	2016	107 06 04	1	2017	2.782,44	12,50	Geral	0,00	346,30	339,53	685,83	7	2.096,61
	2016	107 06 05	2	2017	419,76	100,00	Específica	0,00	419,76	0,00	419,76	0	0,00
	2016	107 06 05	3	2017	1.602,02	12,50	Geral	0,00	199,39	195,43	394,82	7	1.207,20
	2016	107 08 01	1	2016	0,00	20,00	Específica	0,00	0,00	0,00	0,00	5	0,00
	2016	108 01 01	1	2016	0,00	16,66	Geral	0,00	0,00	0,00	0,00	6	0,00
	2016	108 01 03	2	2016	299,41	100,00	Específica	299,41	0,00	0,00	299,41	0	0,00
	2016	108 01 04	3	2016	497,88	100,00	Específica	497,88	0,00	0,00	497,88	0	0,00
	2016	109 02 04	55	2016	5.316,60	100,00	Específica	5.316,60	0,00	0,00	5.316,60	0	0,00
	2016	109 02 04	2	2017	172,02	100,00	Específica	0,00	172,02	0,00	172,02	0	0,00
	2016	110 20 03	1	2016	356,45	12,50	Geral	44,56	0,00	44,52	89,08	6	267,37
	2016	112 03 01	1	2016	10.524,32	20,00	Geral	2.104,86	0,00	2.104,92	4.209,78	3	6.314,54
	2016	112 03 01	1	2017	1.482,76	20,00	Geral	0,00	295,51	286,20	581,71	3	901,05
	2016	112 03 03	6	2016	480,20	100,00	Específica	480,20	0,00	0,00	480,20	0	0,00
	2016	118 07 01	1	2016	1.075,99	20,00	Geral	215,20	0,00	215,16	430,36	3	645,63
	2016	118 07 99	2	2016	1.536,50	12,50	Geral	192,07	0,00	192,00	384,07	6	1.152,43
	2016	106 05 03	2	2016	911,06	0,00	Geral	0,00	0,00	0,00	0,00	0	911,06

Município de Cascais

Mapa síntese por conta

Ano: 2017

Classificação patrimonial	Ano início utilização	GH	Nº de bens	Ano económico	Valor bruto	Taxa	Tipo de Taxa	Amortizações de exercícios anteriores	Amortizações extraordinárias	Amortizações do exercício	Amortizações acumuladas	Anos de vida esperada	Valor patrimonial líquido
423													
	2016	106 05 06	1	2016	32,02	0,00	Específica	0,00	0,00	0,00	0,00	0	32,02
	2016	106 05 06	882	2016	11.779,73	0,00	Geral	0,00	0,00	0,00	0,00	0	11.779,73
	2016	110 18 03	1	2017	225,77	100,00	Específica	0,00	225,77	0,00	225,77	0	0,00
	2016	110 25 04	3	2016	242,83	100,00	Específica	242,83	0,00	0,00	242,83	0	0,00
	2016	104 03 07	2	2016	0,00	20,00	Geral	0,00	0,00	0,00	0,00	5	0,00
	2016	105 04 06	1	2016	157,08	100,00	Específica	157,08	0,00	0,00	157,08	0	0,00
	2017	101 01 02	356	2017	49.565,49	100,00	Específica	0,00	0,00	49.565,49	49.565,49	0	0,00
	2017	101 01 02	357	2017	201.820,28	25,00	Geral	0,00	0,00	28.657,57	28.657,57	4	173.162,71
	2017	101 01 04	1	2017	9.892,11	25,00	Geral	0,00	0,00	1.812,78	1.812,78	4	8.079,33
	2017	101 01 11	27	2017	9.337,44	25,00	Geral	0,00	0,00	194,67	194,67	4	9.142,77
	2017	101 01 15	6	2017	6.900,62	25,00	Geral	0,00	0,00	1.264,71	1.264,71	4	5.635,91
	2017	102 01 04	1	2017	181,85	100,00	Específica	0,00	0,00	181,85	181,85	0	0,00
	2017	102 01 06	3	2017	653,02	100,00	Específica	0,00	0,00	653,02	653,02	0	0,00
	2017	102 01 08	3	2017	5.903,25	12,50	Geral	0,00	0,00	485,22	485,22	8	5.418,03
	2017	103 01 01	1	2017	0,00	12,50	Geral	0,00	0,00	0,00	0,00	8	0,00
	2017	103 02 08	12	2017	0,00	12,50	Geral	0,00	0,00	0,00	0,00	8	0,00
	2017	104 06 19	10	2017	1.253,28	100,00	Específica	0,00	0,00	1.253,28	1.253,28	0	0,00
	2017	104 06 19	5	2017	6.827,22	20,00	Geral	0,00	0,00	508,83	508,83	5	6.318,39
	2017	104 06 27	1	2017	34,34	100,00	Específica	0,00	0,00	34,34	34,34	0	0,00
	2017	105 06 01	1	2017	883,61	14,28	Geral	0,00	0,00	31,19	31,19	7	852,42

Município de Cascais

Mapa síntese por conta

Ano: 2017

Classificação patrimonial	Ano início utilização	GH	Nº de bens	Ano económico	Valor bruto	Taxa	Tipo de Taxa	Amortizações de exercícios anteriores	Amortizações extraordinárias	Amortizações do exercício	Amortizações acumuladas	Anos de vida esperada	Valor patrimonial líquido
423													
	2017	105 06 03	6	2017	10.370,92	20,00	Geral	0,00	0,00	715,70	715,70	5	9.655,22
	2017	105 06 06	6	2017	893,28	100,00	Específica	0,00	0,00	893,28	893,28	0	0,00
	2017	105 06 08	3	2017	1.375,71	14,28	Geral	0,00	0,00	112,95	112,95	7	1.262,76
	2017	105 06 13	20	2017	1.936,83	100,00	Específica	0,00	0,00	1.936,83	1.936,83	0	0,00
	2017	105 06 14	6	2017	5.642,36	12,50	Geral	0,00	0,00	326,08	326,08	8	5.316,28
	2017	105 06 18	3	2017	4.705,80	12,50	Geral	0,00	0,00	145,50	145,50	8	4.560,30
	2017	105 06 19	5	2017	1.000,61	100,00	Específica	0,00	0,00	1.000,61	1.000,61	0	0,00
	2017	105 06 20	4	2017	686,12	100,00	Específica	0,00	0,00	686,12	686,12	0	0,00
	2017	105 06 20	5	2017	6.942,64	14,28	Geral	0,00	0,00	245,00	245,00	7	6.697,64
	2017	106 01 03	2	2017	0,00	12,50	Geral	0,00	0,00	0,00	0,00	8	0,00
	2017	106 01 04	2	2017	487,81	100,00	Específica	0,00	0,00	487,81	487,81	0	0,00
	2017	106 01 05	41	2017	6.634,93	100,00	Específica	0,00	0,00	6.634,93	6.634,93	0	0,00
	2017	106 01 09	125	2017	10.940,98	100,00	Específica	0,00	0,00	10.940,98	10.940,98	0	0,00
	2017	106 02 06	11	2017	3.671,80	12,50	Geral	0,00	0,00	75,90	75,90	8	3.595,90
	2017	106 02 10	4	2017	352,82	100,00	Específica	0,00	0,00	352,82	352,82	0	0,00
	2017	106 02 10	4	2017	0,00	12,50	Geral	0,00	-58,60	58,60	0,00	8	0,00
	2017	106 02 13	6	2017	827,93	100,00	Específica	0,00	0,00	827,93	827,93	0	0,00
	2017	106 02 13	1	2017	546,23	12,50	Geral	0,00	0,00	11,29	11,29	8	534,94
	2017	106 02 15	3	2017	546,24	100,00	Específica	0,00	0,00	546,24	546,24	0	0,00
	2017	106 02 15	8	2017	18.675,56	12,50	Geral	0,00	0,00	336,73	336,73	8	18.338,83

Município de Cascais

Mapa síntese por conta

Ano: 2017

Classificação patrimonial	Ano início utilização	GH	Nº de bens	Ano económico	Valor bruto	Taxa	Tipo de Taxa	Amortizações de exercícios anteriores	Amortizações extraordinárias	Amortizações do exercício	Amortizações acumuladas	Anos de vida esperada	Valor patrimonial líquido
423													
	2017	106 02 16	11	2017	6.304,03	12,50	Geral	0,00	0,00	453,64	453,64	8	5.850,39
	2017	106 02 17	1	2017	190,04	100,00	Específica	0,00	0,00	190,04	190,04	0	0,00
	2017	106 03 01	23	2017	4.784,19	100,00	Específica	0,00	0,00	4.784,19	4.784,19	0	0,00
	2017	106 03 01	24	2017	20.048,87	14,28	Geral	0,00	0,00	1.645,90	1.645,90	7	18.402,97
	2017	106 03 03	13	2017	1.125,06	100,00	Específica	0,00	0,00	1.125,06	1.125,06	0	0,00
	2017	106 03 03	10	2017	4.531,90	14,28	Geral	0,00	0,00	338,02	338,02	7	4.193,88
	2017	106 03 04	1	2017	69,57	100,00	Específica	0,00	0,00	69,57	69,57	0	0,00
	2017	106 03 04	1	2017	2.252,61	14,28	Geral	0,00	0,00	237,63	237,63	7	2.014,98
	2017	106 03 07	3	2017	515,18	100,00	Específica	0,00	0,00	515,18	515,18	0	0,00
	2017	106 03 07	1	2017	770,83	12,50	Geral	0,00	0,00	39,66	39,66	8	731,17
	2017	106 03 10	1	2017	693,41	20,00	Geral	0,00	0,00	79,41	79,41	5	614,00
	2017	106 03 11	12	2017	1.566,35	100,00	Específica	0,00	0,00	1.566,35	1.566,35	0	0,00
	2017	106 03 11	13	2017	27.691,57	20,00	Geral	0,00	0,00	3.984,71	3.984,71	5	23.706,86
	2017	106 03 14	51	2017	968,81	100,00	Específica	0,00	0,00	968,81	968,81	0	0,00
	2017	106 03 14	54	2017	40.579,58	14,28	Geral	0,00	0,00	2.010,82	2.010,82	7	38.568,76
	2017	106 03 15	5	2017	400,35	100,00	Específica	0,00	0,00	400,35	400,35	0	0,00
	2017	106 03 18	1	2017	181,92	100,00	Específica	0,00	0,00	181,92	181,92	0	0,00
	2017	106 04 21	2	2017	23.310,58	12,50	Geral	0,00	0,00	481,76	481,76	8	22.828,82
	2017	107 01 07	398	2017	35.827,84	100,00	Específica	0,00	0,00	35.827,84	35.827,84	0	0,00
	2017	107 01 07	29	2017	33.289,56	12,50	Geral	0,00	0,00	1.929,30	1.929,30	8	31.360,26

Município de Cascais

Mapa síntese por conta

Ano: 2017

Classificação patrimonial	Ano início utilização	GH	Nº de bens	Ano económico	Valor bruto	Taxa	Tipo de Taxa	Amortizações de exercícios anteriores	Amortizações extraordinárias	Amortizações do exercício	Amortizações acumuladas	Anos de vida esperada	Valor patrimonial líquido
423													
	2017	107 01 21	18	2017	0,00	12,50	Geral	0,00	0,00	0,00	0,00	8	0,00
	2017	107 01 99	1	2017	1.456,09	12,50	Geral	0,00	0,00	119,70	119,70	8	1.336,39
	2017	107 04 04	5	2017	787,70	100,00	Específica	0,00	0,00	787,70	787,70	0	0,00
	2017	107 05 03	5	2017	1.173,26	100,00	Específica	0,00	0,00	1.173,26	1.173,26	0	0,00
	2017	107 06 02	3	2017	1.794,75	14,28	Geral	0,00	0,00	126,30	126,30	7	1.668,45
	2017	107 06 03	12	2017	525,36	100,00	Específica	0,00	0,00	525,36	525,36	0	0,00
	2017	107 06 03	1	2017	5.776,22	14,28	Geral	0,00	0,00	203,83	203,83	7	5.572,39
	2017	107 06 04	4	2017	370,87	100,00	Específica	0,00	0,00	370,87	370,87	0	0,00
	2017	107 06 04	4	2017	6.257,77	12,50	Geral	0,00	0,00	158,58	158,58	8	6.099,19
	2017	108 01 01	1	2017	48.859,68	16,66	Geral	0,00	0,00	2.008,78	2.008,78	6	46.850,90
	2017	108 01 03	1	2017	1.846,25	14,28	Geral	0,00	0,00	43,56	43,56	7	1.802,69
	2017	110 20 07	1	2017	959,49	12,50	Geral	0,00	0,00	29,67	29,67	8	929,82
	2017	111 02 02	3	2017	3.564,42	20,00	Geral	0,00	0,00	205,27	205,27	5	3.359,15
	2017	111 02 03	1	2017	3.385,40	12,50	Geral	0,00	0,00	69,97	69,97	8	3.315,43
	2017	111 03 05	1	2017	92,96	100,00	Específica	0,00	0,00	92,96	92,96	0	0,00
	2017	112 04 01	1	2017	1.922,89	20,00	Geral	0,00	0,00	377,10	377,10	5	1.545,79
	2017	118 03 01	1	2017	10.767,79	12,50	Geral	0,00	0,00	885,02	885,02	8	9.882,77
	2017	118 03 02	2	2017	21.534,33	14,28	Geral	0,00	0,00	2.019,46	2.019,46	7	19.514,87
	2017	107 05 08	1	2017	511,43	12,50	Geral	0,00	0,00	52,53	52,53	8	458,90

Município de Cascais

Mapa síntese por conta

Ano: 2017

Classificação patrimonial	Ano início utilização	GH	Nº de bens	Ano económico	Valor bruto	Taxa	Tipo de Taxa	Amortizações de exercícios anteriores	Amortizações extraordinárias	Amortizações do exercício	Amortizações acumuladas	Anos de vida esperada	Valor patrimonial líquido
423													
	2017	104 05 04	1	2017	370,00	20,00	Geral	0,00	0,00	48,43	48,43	5	321,57
Totais da conta 423:			59935		7.793.806,83			5.395.269,77	74.035,42	424.634,14	5.893.939,33		1.899.867,50
4241													
	1991	201 01 02	1	2002	7.470,68	50,00	Específica	7.470,68	0,00	0,00	7.470,68	0	0,00
	1993	206 03 01	1	2002	1.508,31	25,00	Geral	1.508,31	0,00	0,00	1.508,31	0	0,00
	1996	202 03 04	1	2002	101.991,68	100,00	Específica	101.991,68	0,00	0,00	101.991,68	0	0,00
	1997	206 03 01	1	2002	4.033,80	100,00	Específica	4.033,80	0,00	0,00	4.033,80	0	0,00
	2000	108 01 99	2	2002	319,24	100,00	Específica	319,24	0,00	0,00	319,24	0	0,00
	2000	108 01 99	5	2002	1.992,46	12,50	Geral	1.992,46	0,00	0,00	1.992,46	1	0,00
	2001	202 01 03	1	2002	26.679,56	50,00	Específica	26.679,56	0,00	0,00	26.679,56	0	0,00
	2001	202 03 04	1	2002	39.693,28	50,00	Específica	39.693,28	0,00	0,00	39.693,28	0	0,00
	2001	202 03 04	2	2002	96.784,02	100,00	Específica	96.784,02	0,00	0,00	96.784,02	0	0,00
	2001	108 01 99	1	2002	184,56	100,00	Específica	184,56	0,00	0,00	184,56	0	0,00
	2002	201 01 02	2	2002	24.141,28	100,00	Específica	24.141,28	0,00	0,00	24.141,28	0	0,00
	2002	201 03 01	2	2002	17.244,10	100,00	Específica	17.244,10	0,00	0,00	17.244,10	0	0,00
	2002	202 01 03	1	2002	24.605,84	50,00	Específica	24.605,84	0,00	0,00	24.605,84	0	0,00
	2002	202 03 03	1	2002	24.450,59	20,00	Específica	24.450,59	0,00	0,00	24.450,59	0	0,00
	2002	202 03 03	1	2002	26.590,48	25,00	Específica	26.590,48	0,00	0,00	26.590,48	0	0,00
	2002	202 03 03	1	2002	35.896,77	33,33	Específica	35.896,77	0,00	0,00	35.896,77	0	0,00
	2002	202 03 03	3	2002	97.361,39	50,00	Específica	97.361,39	0,00	0,00	97.361,39	0	0,00

Município de Cascais

Mapa síntese por conta

Ano: 2017

Classificação patrimonial	Ano início utilização	GH	Nº de bens	Ano económico	Valor bruto	Taxa	Tipo de Taxa	Amortizações de exercícios anteriores	Amortizações extraordinárias	Amortizações do exercício	Amortizações acumuladas	Anos de vida esperada	Valor patrimonial líquido
4241													
	2002	202 03 03	1	2002	40.616,23	100,00	Específica	40.616,23	0,00	0,00	40.616,23	0	0,00
	2002	202 03 04	1	2002	38.069,50	100,00	Específica	38.069,50	0,00	0,00	38.069,50	0	0,00
	2002	108 01 99	4	2002	0,00	12,50	Geral	0,00	0,00	0,00	0,00	8	0,00
	2003	202 01 01	1	2003	15.392,94	33,33	Específica	15.392,94	0,00	0,00	15.392,94	0	0,00
	2003	202 01 01	1	2003	15.723,38	50,00	Específica	15.723,38	0,00	0,00	15.723,38	0	0,00
	2003	202 01 01	5	2003	77.252,62	100,00	Específica	77.252,62	0,00	0,00	77.252,62	0	0,00
	2003	202 01 02	3	2003	31.819,44	12,50	Geral	31.819,44	0,00	0,00	31.819,44	0	0,00
	2003	202 01 02	2	2003	29.260,92	100,00	Específica	29.260,92	0,00	0,00	29.260,92	0	0,00
	2003	202 03 04	2	2003	93.834,17	33,33	Específica	93.834,17	0,00	0,00	93.834,17	0	0,00
	2003	108 01 99	3	2003	0,00	12,50	Geral	0,00	0,00	0,00	0,00	8	0,00
	2004	201 01 02	1	2004	12.111,24	33,33	Específica	12.111,24	0,00	0,00	12.111,24	0	0,00
	2004	201 01 02	8	2004	106.539,63	100,00	Específica	106.539,63	0,00	0,00	106.539,63	0	0,00
	2004	201 02 01	2	2004	18.857,03	100,00	Específica	18.857,03	0,00	0,00	18.857,03	0	0,00
	2004	201 03 01	2	2004	21.499,37	100,00	Específica	21.499,37	0,00	0,00	21.499,37	0	0,00
	2004	202 01 01	1	2004	13.537,67	100,00	Específica	13.537,67	0,00	0,00	13.537,67	0	0,00
	2004	202 01 02	1	2004	11.831,04	25,00	Específica	11.831,04	0,00	0,00	11.831,04	0	0,00
	2004	202 01 03	2	2004	66.354,10	16,67	Específica	66.354,10	0,00	0,00	66.354,10	0	0,00
	2004	202 01 03	2	2004	84.188,66	25,00	Específica	84.188,66	0,00	0,00	84.188,66	0	0,00
	2004	202 01 03	5	2004	143.242,26	33,33	Específica	143.242,26	0,00	0,00	143.242,26	0	0,00
	2004	202 02 01	1	2004	9.504,29	100,00	Específica	9.504,29	0,00	0,00	9.504,29	0	0,00

Município de Cascais

Mapa síntese por conta

Ano: 2017

Classificação patrimonial	Ano início utilização	GH	Nº de bens	Ano económico	Valor bruto	Taxa	Tipo de Taxa	Amortizações de exercícios anteriores	Amortizações extraordinárias	Amortizações do exercício	Amortizações acumuladas	Anos de vida esperada	Valor patrimonial líquido
4241													
	2004	202 02 03	1	2004	29.992,16	33,33	Específica	29.992,16	0,00	0,00	29.992,16	0	0,00
	2004	202 03 02	1	2004	16.686,57	33,33	Específica	16.686,57	0,00	0,00	16.686,57	0	0,00
	2004	202 03 02	2	2004	31.826,29	50,00	Específica	31.826,29	0,00	0,00	31.826,29	0	0,00
	2004	202 03 02	2	2004	30.503,01	100,00	Específica	30.503,01	0,00	0,00	30.503,01	0	0,00
	2004	202 03 03	3	2004	71.760,52	16,67	Específica	71.760,52	0,00	0,00	71.760,52	0	0,00
	2004	202 03 03	1	2004	26.443,53	25,00	Específica	26.443,53	0,00	0,00	26.443,53	0	0,00
	2004	202 03 03	2	2004	148.994,92	33,33	Específica	148.994,92	0,00	0,00	148.994,92	0	0,00
	2004	202 03 04	1	2004	36.379,55	25,00	Específica	36.379,55	0,00	0,00	36.379,55	0	0,00
	2004	202 03 04	1	2004	36.800,70	33,33	Específica	36.800,70	0,00	0,00	36.800,70	0	0,00
	2004	202 04 04	1	2004	271.255,41	100,00	Específica	271.255,41	0,00	0,00	271.255,41	0	0,00
	2004	108 01 99	1	2004	7.578,99	12,50	Geral	7.578,99	0,00	0,00	7.578,99	0	0,00
	2005	201 01 02	2	2005	24.332,52	16,66	Geral	24.332,52	0,00	0,00	24.332,52	0	0,00
	2005	201 01 02	3	2005	41.734,66	100,00	Específica	41.734,66	0,00	0,00	41.734,66	0	0,00
	2005	202 01 03	1	2005	43.795,83	12,50	Específica	40.324,00	0,00	3.471,83	43.795,83	0	0,00
	2005	202 03 03	3	2005	85.886,36	14,29	Específica	85.886,36	0,00	0,00	85.886,36	0	0,00
	2005	202 03 03	1	2005	83.623,45	25,00	Específica	83.623,45	0,00	0,00	83.623,45	0	0,00
	2005	202 03 04	1	2005	50.197,02	25,00	Específica	50.197,02	0,00	0,00	50.197,02	0	0,00
	2005	108 01 01	2	2005	8.862,57	16,66	Geral	8.862,57	0,00	0,00	8.862,57	0	0,00
	2005	108 01 02	1	2005	992,99	25,00	Geral	992,99	0,00	0,00	992,99	0	0,00
	2005	118 03 02	1	2005	63.362,29	100,00	Específica	63.362,29	0,00	0,00	63.362,29	0	0,00

Município de Cascais

Mapa síntese por conta

Ano: 2017

Classificação patrimonial	Ano início utilização	GH	Nº de bens	Ano económico	Valor bruto	Taxa	Tipo de Taxa	Amortizações de exercícios anteriores	Amortizações extraordinárias	Amortizações do exercício	Amortizações acumuladas	Anos de vida esperada	Valor patrimonial líquido
4241													
	2006	201 01 02	1	2006	14.084,69	33,33	Específica	14.084,69	0,00	0,00	14.084,69	0	0,00
	2006	201 01 02	1	2006	14.206,74	100,00	Específica	14.206,74	0,00	0,00	14.206,74	0	0,00
	2006	201 08 02	3	2006	16.522,58	16,66	Geral	16.522,58	0,00	0,00	16.522,58	0	0,00
	2006	201 08 02	1	2006	7.082,17	50,00	Específica	7.082,17	0,00	0,00	7.082,17	0	0,00
	2006	202 09 01	1	2006	34.533,60	14,29	Específica	34.533,60	0,00	0,00	34.533,60	0	0,00
	2006	202 09 01	1	2006	41.002,28	33,33	Específica	41.002,28	0,00	0,00	41.002,28	0	0,00
	2006	108 01 01	2	2006	9.337,44	16,66	Geral	9.337,44	0,00	0,00	9.337,44	0	0,00
	2006	109 03 99	1	2006	4.046,09	12,50	Geral	4.046,09	0,00	0,00	4.046,09	0	0,00
	2006	112 02 99	1	2006	2.121,66	25,00	Geral	2.121,66	0,00	0,00	2.121,66	0	0,00
	2007	202 01 01	2	2007	32.013,96	12,50	Geral	32.013,96	0,00	0,00	32.013,96	0	0,00
	2007	202 01 01	1	2007	17.956,83	20,00	Específica	17.956,83	0,00	0,00	17.956,83	0	0,00
	2007	202 01 02	1	2007	23.601,06	20,00	Específica	23.601,06	0,00	0,00	23.601,06	0	0,00
	2007	202 01 02	4	2007	98.459,04	25,00	Específica	98.459,04	0,00	0,00	98.459,04	0	0,00
	2007	202 01 02	1	2007	25.942,12	33,33	Específica	25.942,12	0,00	0,00	25.942,12	0	0,00
	2007	202 02 01	2	2007	26.092,64	12,50	Geral	26.092,64	0,00	0,00	26.092,64	0	0,00
	2007	202 02 01	1	2007	12.460,95	25,00	Específica	12.460,95	0,00	0,00	12.460,95	0	0,00
	2007	202 03 02	1	2007	19.776,27	25,00	Específica	19.776,27	0,00	0,00	19.776,27	0	0,00
	2007	202 03 03	2	2007	45.102,43	12,50	Específica	43.119,66	0,00	1.982,77	45.102,43	0	0,00
	2007	202 03 03	6	2007	128.169,04	14,29	Específica	128.169,04	0,00	0,00	128.169,04	0	0,00
	2007	202 03 03	6	2007	98.498,05	16,67	Específica	98.498,05	0,00	0,00	98.498,05	0	0,00

Município de Cascais

Mapa síntese por conta

Ano: 2017

Classificação patrimonial	Ano início utilização	GH	Nº de bens	Ano económico	Valor bruto	Taxa	Tipo de Taxa	Amortizações de exercícios anteriores	Amortizações extraordinárias	Amortizações do exercício	Amortizações acumuladas	Anos de vida esperada	Valor patrimonial líquido
4241													
	2007	202 03 03	1	2007	23.644,33	20,00	Específica	23.644,33	0,00	0,00	23.644,33	0	0,00
	2007	202 03 04	1	2007	32.897,69	12,50	Específica	32.897,69	0,00	0,00	32.897,69	0	0,00
	2007	202 04 03	1	2007	20.810,12	14,29	Específica	20.810,12	0,00	0,00	20.810,12	0	0,00
	2007	202 04 03	1	2007	113.782,73	16,67	Específica	113.782,73	0,00	0,00	113.782,73	0	0,00
	2007	202 07 04	1	2007	49.576,61	10,00	Específica	34.900,45	0,00	3.669,00	38.569,45	3	11.007,16
	2007	108 01 99	1	2007	0,00	100,00	Específica	0,00	0,00	0,00	0,00	1	0,00
	2007	108 05 99	1	2007	4.970,19	12,50	Geral	4.970,19	0,00	0,00	4.970,19	0	0,00
	2007	118 03 02	1	2007	12.960,85	16,67	Específica	12.960,85	0,00	0,00	12.960,85	0	0,00
	2008	201 01 01	5	2008	52.330,35	16,66	Geral	52.330,35	0,00	0,00	52.330,35	0	0,00
	2008	201 01 01	2	2008	22.105,18	20,00	Específica	22.105,18	0,00	0,00	22.105,18	0	0,00
	2008	201 01 01	1	2008	10.747,93	25,00	Específica	10.747,93	0,00	0,00	10.747,93	0	0,00
	2008	104 06 15	2	2008	278,30	100,00	Específica	278,30	0,00	0,00	278,30	0	0,00
	2008	201 08 01	3	2008	0,00	16,66	Geral	0,00	0,00	0,00	0,00	6	0,00
	2008	202 01 01	2	2008	33.102,89	12,50	Geral	33.102,89	0,00	0,00	33.102,89	0	0,00
	2008	202 01 01	4	2008	64.094,06	16,67	Específica	64.094,06	0,00	0,00	64.094,06	0	0,00
	2008	202 01 01	5	2008	88.189,69	20,00	Específica	88.189,69	0,00	0,00	88.189,69	0	0,00
	2008	202 01 02	1	2008	42.765,73	20,00	Específica	42.765,73	0,00	0,00	42.765,73	0	0,00
	2008	202 02 02	1	2008	42.169,09	20,00	Específica	42.169,09	0,00	0,00	42.169,09	0	0,00
	2008	202 03 01	1	2008	12.289,71	12,50	Geral	12.289,71	0,00	0,00	12.289,71	0	0,00
	2008	202 03 03	1	2008	19.320,81	10,00	Geral	17.388,72	0,00	1.932,09	19.320,81	0	0,00

Município de Cascais

Mapa síntese por conta

Ano: 2017

Classificação patrimonial	Ano início utilização	GH	Nº de bens	Ano económico	Valor bruto	Taxa	Tipo de Taxa	Amortizações de exercícios anteriores	Amortizações extraordinárias	Amortizações do exercício	Amortizações acumuladas	Anos de vida esperada	Valor patrimonial líquido
4241													
	2008	202 03 03	2	2008	35.887,91	12,50	Específica	32.283,40	0,00	3.604,47	35.887,87	0	0,04
	2008	202 03 03	4	2008	146.136,61	14,29	Específica	131.218,58	0,00	14.918,03	146.136,61	0	0,00
	2008	202 04 03	3	2008	350.883,53	14,29	Específica	315.264,23	0,00	35.619,30	350.883,53	0	0,00
	2008	203 03 03	1	2008	19.680,18	20,00	Específica	19.680,18	0,00	0,00	19.680,18	0	0,00
	2008	106 03 14	2	2008	335,16	14,29	Específica	335,16	0,00	0,00	335,16	0	0,00
	2008	110 16 10	1	2008	383,31	100,00	Específica	383,31	0,00	0,00	383,31	0	0,00
	2009	201 01 01	3	2009	32.267,19	16,66	Geral	32.267,19	0,00	0,00	32.267,19	0	0,00
	2009	201 01 01	1	2009	11.476,02	20,00	Específica	11.476,02	0,00	0,00	11.476,02	0	0,00
	2009	202 01 03	1	2009	35.342,34	11,11	Específica	28.264,93	0,00	3.537,12	31.802,05	1	3.540,29
	2009	202 01 03	1	2009	22.742,18	12,50	Específica	18.179,46	0,00	2.281,32	20.460,78	1	2.281,40
	2009	202 02 03	1	2009	192.823,41	11,11	Específica	151.163,86	0,00	20.820,36	171.984,22	1	20.839,19
	2009	202 03 03	1	2009	46.596,28	12,50	Específica	37.239,40	0,00	4.678,44	41.917,84	1	4.678,44
	2009	202 03 04	1	2009	141.795,46	12,50	Específica	113.160,51	0,00	14.317,44	127.477,95	1	14.317,51
	2009	202 04 04	1	2009	247.649,55	12,50	Específica	197.950,39	0,00	24.849,60	222.799,99	1	24.849,56
	2009	202 07 03	1	2009	62.568,97	12,50	Específica	50.007,12	0,00	6.280,92	56.288,04	1	6.280,93
	2009	106 01 07	3	2009	1.208,70	25,00	Geral	1.208,70	0,00	0,00	1.208,70	0	0,00
	2009	106 01 07	3	2009	48,60	100,00	Específica	48,60	0,00	0,00	48,60	0	0,00
	2009	108 01 99	1	2009	8.158,80	12,50	Geral	8.158,80	0,00	0,00	8.158,80	0	0,00
	2009	110 20 04	1	2009	3.909,22	12,50	Geral	3.909,22	0,00	0,00	3.909,22	0	0,00
	2009	111 02 02	1	2009	2.108,24	20,00	Geral	2.108,24	0,00	0,00	2.108,24	0	0,00

Município de Cascais

Mapa síntese por conta

Ano: 2017

Classificação patrimonial	Ano início utilização	GH	Nº de bens	Ano económico	Valor bruto	Taxa	Tipo de Taxa	Amortizações de exercícios anteriores	Amortizações extraordinárias	Amortizações do exercício	Amortizações acumuladas	Anos de vida esperada	Valor patrimonial líquido
4241													
	2010	201 01 03	1	2010	13.606,24	20,00	Específica	13.606,24	0,00	0,00	13.606,24	0	0,00
	2010	202 01 03	1	2010	34.539,45	11,11	Específica	24.152,92	0,00	3.461,16	27.614,08	2	6.925,37
	2010	202 03 04	2	2010	99.074,70	11,11	Específica	69.254,38	0,00	9.937,20	79.191,58	2	19.883,12
	2011	202 01 02	1	2011	21.941,82	12,50	Geral	16.456,38	0,00	2.742,72	19.199,10	1	2.742,72
	2011	202 03 03	1	2011	61.987,08	10,00	Geral	37.192,26	0,00	6.198,72	43.390,98	3	18.596,10
	2011	202 04 03	1	2011	81.628,18	10,00	Geral	48.976,92	0,00	8.162,88	57.139,80	3	24.488,38
	2011	104 09 01	1	2011	1.250,07	12,50	Geral	937,56	0,00	156,24	1.093,80	1	156,27
	2011	108 07 99	1	2011	1.544,78	12,50	Geral	1.158,60	0,00	193,08	1.351,68	1	193,10
	2011	118 07 99	1	2011	1.544,78	12,50	Geral	1.158,60	0,00	193,08	1.351,68	1	193,10
	2012	202 01 03	1	2012	38.647,76	10,00	Geral	19.323,90	0,00	3.864,84	23.188,74	4	15.459,02
	2013	202 02 03	1	2013	47.532,38	10,00	Geral	19.012,96	0,00	4.753,20	23.766,16	5	23.766,22
	2014	201 01 02	2	2014	0,00	16,66	Geral	0,00	0,00	0,00	0,00	6	0,00
	2014	201 08 02	2	2014	0,00	16,66	Geral	0,00	0,00	0,00	0,00	6	0,00
	2014	202 01 01	1	2014	8.000,00	12,50	Geral	3.000,00	0,00	999,96	3.999,96	4	4.000,04
	2014	202 01 02	1	2014	0,00	12,50	Geral	0,00	0,00	0,00	0,00	8	0,00
	2014	202 03 01	1	2014	0,00	12,50	Geral	0,00	0,00	0,00	0,00	8	0,00
	2015	111 03 99	1	2015	5.588,47	14,28	Geral	1.596,06	0,00	798,00	2.394,06	4	3.194,41
	2016	201 01 02	3	2016	0,00	16,66	Geral	0,00	0,00	0,00	0,00	6	0,00
	2016	201 01 03	1	2016	0,00	16,66	Geral	0,00	0,00	0,00	0,00	6	0,00
	2016	201 01 04	1	2016	28.949,99	12,50	Geral	3.618,75	0,00	3.618,72	7.237,47	6	21.712,52

Município de Cascais

Mapa síntese por conta

Ano: 2017

Classificação patrimonial	Ano início utilização	GH	Nº de bens	Ano económico	Valor bruto	Taxa	Tipo de Taxa	Amortizações de exercícios anteriores	Amortizações extraordinárias	Amortizações do exercício	Amortizações acumuladas	Anos de vida esperada	Valor patrimonial líquido
4241													
	2016	202 01 03	1	2016	0,00	10,00	Geral	0,00	0,00	0,00	0,00	10	0,00
	2016	202 03 02	2	2016	0,00	12,50	Geral	0,00	0,00	0,00	0,00	8	0,00
	2016	202 03 03	2	2016	73.040,79	10,00	Geral	7.304,08	0,00	7.304,04	14.608,12	8	58.432,67
	2016	202 03 03	1	2016	0,00	10,00	Geral	0,00	0,00	0,00	0,00	10	0,00
	2016	202 04 04	1	2016	277.615,29	10,00	Geral	27.761,53	0,00	27.761,52	55.523,05	8	222.092,24
	2017	202 03 01	1	2017	0,00	12,50	Geral	0,00	0,00	0,00	0,00	8	0,00
Totais da conta 4241:			247		5.947.131,21			5.215.393,36	0,00	222.108,05	5.437.501,41		509.629,80
4242													
	2004	202 01 03	1	2004	23.576,26	33,33	Específica	23.576,26	0,00	0,00	23.576,26	0	0,00
	2007	201 01 03	4	2007	97.734,19	16,66	Geral	97.734,19	0,00	0,00	97.734,19	0	0,00
	2007	201 01 03	1	2007	25.206,94	20,00	Específica	25.206,94	0,00	0,00	25.206,94	0	0,00
	2007	201 01 03	1	2007	29.871,88	25,00	Específica	29.871,88	0,00	0,00	29.871,88	0	0,00
	2007	201 01 03	1	2007	25.407,20	33,33	Específica	25.407,20	0,00	0,00	25.407,20	0	0,00
	2007	201 01 03	3	2007	78.015,65	50,00	Específica	78.015,65	0,00	0,00	78.015,65	0	0,00
	2008	201 01 03	5	2008	116.094,62	16,66	Geral	116.094,62	0,00	0,00	116.094,62	0	0,00
	2008	201 01 03	1	2008	24.012,25	20,00	Específica	24.012,25	0,00	0,00	24.012,25	0	0,00
	2008	201 01 03	4	2008	106.754,38	25,00	Específica	106.754,38	0,00	0,00	106.754,38	0	0,00
	2008	201 01 03	9	2008	235.738,30	33,33	Específica	235.738,30	0,00	0,00	235.738,30	0	0,00
	2008	202 01 01	3	2008	45.953,21	12,50	Geral	45.953,21	0,00	0,00	45.953,21	0	0,00
	2010	201 01 03	1	2010	13.083,80	16,66	Geral	13.083,80	0,00	0,00	13.083,80	0	0,00

Município de Cascais

Mapa síntese por conta

Ano: 2017

Classificação patrimonial	Ano início utilização	GH	Nº de bens	Ano económico	Valor bruto	Taxa	Tipo de Taxa	Amortizações de exercícios anteriores	Amortizações extraordinárias	Amortizações do exercício	Amortizações acumuladas	Anos de vida esperada	Valor patrimonial líquido
4242													
	2013	201 08 01	1	2013	0,00	16,66	Geral	0,00	0,00	0,00	0,00	6	0,00
	2013	202 07 01	1	2013	0,00	12,50	Geral	0,00	0,00	0,00	0,00	8	0,00
	2013	108 01 02	1	2013	2.989,99	25,00	Geral	2.989,99	0,00	0,00	2.989,99	0	0,00
	2015	201 01 04	1	2015	23.289,14	12,50	Geral	5.822,28	0,00	2.911,20	8.733,48	5	14.555,66
	2015	202 01 02	1	2015	14.836,96	12,50	Geral	3.709,24	0,00	1.854,60	5.563,84	5	9.273,12
	2015	202 01 02	1	2015	0,00	12,50	Geral	0,00	0,00	0,00	0,00	8	0,00
	2016	201 01 01	2	2016	0,00	16,66	Geral	0,00	0,00	0,00	0,00	6	0,00
	2016	201 01 03	1	2016	28.031,70	16,66	Geral	4.670,08	0,00	4.670,04	9.340,12	4	18.691,58
	2016	201 08 01	1	2016	0,00	16,66	Geral	0,00	0,00	0,00	0,00	6	0,00
	2016	202 01 04	1	2016	0,00	10,00	Geral	0,00	0,00	0,00	0,00	10	0,00
	2017	201 08 03	4	2017	30.449,98	12,50	Geral	0,00	0,00	1.268,80	1.268,80	8	29.181,18
	2017	202 01 02	2	2017	0,00	12,50	Geral	0,00	0,00	0,00	0,00	8	0,00
	2017	202 03 03	1	2017	47.479,85	10,00	Geral	0,00	0,00	395,67	395,67	10	47.084,18
Totais da conta 4242:			52		968.526,30			838.640,27	0,00	11.100,31	849.740,58		118.785,72
425													
	2000	111 01 01	3	2002	548,68	100,00	Específica	548,68	0,00	0,00	548,68	0	0,00
	2000	111 01 01	2	2002	7.754,01	12,50	Geral	7.754,01	0,00	0,00	7.754,01	1	0,00
	2000	111 02 01	1	2002	259,37	25,00	Geral	259,37	0,00	0,00	259,37	0	0,00
	2000	113 02 04	1	2002	59,86	100,00	Específica	59,86	0,00	0,00	59,86	0	0,00
	2002	106 03 10	1	2002	72,44	100,00	Específica	72,44	0,00	0,00	72,44	0	0,00

Município de Cascais

Mapa síntese por conta

Ano: 2017

Classificação patrimonial	Ano início utilização	GH	Nº de bens	Ano económico	Valor bruto	Taxa	Tipo de Taxa	Amortizações de exercícios anteriores	Amortizações extraordinárias	Amortizações do exercício	Amortizações acumuladas	Anos de vida esperada	Valor patrimonial líquido
425													
	2003	104 07 16	1	2003	165,75	100,00	Específica	165,75	0,00	0,00	165,75	0	0,00
	2003	104 07 99	2	2003	596,19	12,50	Geral	596,19	0,00	0,00	596,19	0	0,00
	2003	106 01 99	1	2003	421,48	12,50	Geral	421,48	0,00	0,00	421,48	0	0,00
	2003	106 01 99	8	2003	448,86	100,00	Específica	448,86	0,00	0,00	448,86	0	0,00
	2003	110 15 01	2	2003	707,62	14,28	Geral	707,62	0,00	0,00	707,62	0	0,00
	2003	111 02 01	1	2003	24,36	100,00	Específica	24,36	0,00	0,00	24,36	0	0,00
	2003	112 03 99	29	2003	1.566,00	100,00	Específica	1.566,00	0,00	0,00	1.566,00	0	0,00
	2003	113 02 99	20	2003	4.097,28	12,50	Geral	4.097,28	0,00	0,00	4.097,28	0	0,00
	2003	118 07 99	2	2003	444,55	12,50	Geral	444,55	0,00	0,00	444,55	0	0,00
	2003	118 07 99	4	2003	270,94	100,00	Específica	270,94	0,00	0,00	270,94	0	0,00
	2004	104 08 03	10	2004	704,84	100,00	Específica	704,84	0,00	0,00	704,84	0	0,00
	2004	106 01 06	36	2004	2.369,84	100,00	Específica	2.369,84	0,00	0,00	2.369,84	0	0,00
	2004	106 01 99	3	2004	1.550,98	12,50	Geral	1.550,98	0,00	0,00	1.550,98	0	0,00
	2004	106 04 21	2	2004	131,57	100,00	Específica	131,57	0,00	0,00	131,57	0	0,00
	2004	107 01 13	6	2004	6.499,43	12,50	Geral	6.499,43	0,00	0,00	6.499,43	0	0,00
	2004	107 01 13	8	2004	353,26	100,00	Específica	353,26	0,00	0,00	353,26	0	0,00
	2004	107 01 13	1	2004	0,00	12,50	Geral	0,00	0,00	0,00	0,00	8	0,00
	2004	107 02 06	14	2004	1.160,85	100,00	Específica	1.160,85	0,00	0,00	1.160,85	0	0,00
	2004	107 02 06	1	2004	0,00	12,50	Geral	0,00	0,00	0,00	0,00	8	0,00
	2004	107 03 01	2	2004	492,54	10,00	Geral	492,54	0,00	0,00	492,54	0	0,00

Município de Cascais

Mapa síntese por conta

Ano: 2017

Classificação patrimonial	Ano início utilização	GH	Nº de bens	Ano económico	Valor bruto	Taxa	Tipo de Taxa	Amortizações de exercícios anteriores	Amortizações extraordinárias	Amortizações do exercício	Amortizações acumuladas	Anos de vida esperada	Valor patrimonial líquido
425													
	2004	107 03 06	1	2004	371,27	12,50	Geral	371,27	0,00	0,00	371,27	0	0,00
	2004	107 03 06	1	2004	18,31	100,00	Específica	18,31	0,00	0,00	18,31	0	0,00
	2004	107 06 04	1	2004	239,63	12,50	Geral	239,63	0,00	0,00	239,63	0	0,00
	2004	107 06 04	2	2004	209,14	100,00	Específica	209,14	0,00	0,00	209,14	0	0,00
	2004	108 05 02	1	2004	20,97	100,00	Específica	20,97	0,00	0,00	20,97	0	0,00
	2004	108 05 03	2	2004	18,73	100,00	Específica	18,73	0,00	0,00	18,73	0	0,00
	2004	109 03 06	20	2004	436,56	100,00	Específica	436,56	0,00	0,00	436,56	0	0,00
	2004	109 03 06	1	2004	425,56	25,00	Geral	425,56	0,00	0,00	425,56	1	0,00
	2004	110 04 13	1	2004	52,56	100,00	Específica	52,56	0,00	0,00	52,56	0	0,00
	2004	110 16 01	1	2004	1.524,48	12,50	Geral	1.524,48	0,00	0,00	1.524,48	0	0,00
	2004	110 16 06	6	2004	184,33	100,00	Específica	184,33	0,00	0,00	184,33	0	0,00
	2004	110 20 03	18	2004	869,33	100,00	Específica	869,33	0,00	0,00	869,33	0	0,00
	2004	111 02 01	21	2004	464,71	100,00	Específica	464,71	0,00	0,00	464,71	0	0,00
	2004	111 02 01	6	2004	4.455,37	25,00	Geral	4.455,37	0,00	0,00	4.455,37	1	0,00
	2004	111 02 99	10	2004	118,33	100,00	Específica	118,33	0,00	0,00	118,33	0	0,00
	2004	111 03 07	1	2004	35,71	100,00	Específica	35,71	0,00	0,00	35,71	0	0,00
	2004	111 04 05	1	2004	66,99	100,00	Específica	66,99	0,00	0,00	66,99	0	0,00
	2004	112 03 03	1	2004	406,24	20,00	Geral	406,24	0,00	0,00	406,24	0	0,00
	2004	118 07 99	1	2004	3.710,77	12,50	Geral	3.710,77	0,00	0,00	3.710,77	0	0,00
	2005	104 07 99	4	2005	1.351,92	12,50	Geral	1.351,92	0,00	0,00	1.351,92	0	0,00

Município de Cascais

Mapa síntese por conta

Ano: 2017

Classificação patrimonial	Ano início utilização	GH	Nº de bens	Ano económico	Valor bruto	Taxa	Tipo de Taxa	Amortizações de exercícios anteriores	Amortizações extraordinárias	Amortizações do exercício	Amortizações acumuladas	Anos de vida esperada	Valor patrimonial líquido
425													
	2005	104 07 99	2	2005	145,94	100,00	Específica	145,94	0,00	0,00	145,94	0	0,00
	2005	106 01 06	4	2005	0,00	12,50	Geral	0,00	0,00	0,00	0,00	8	0,00
	2005	107 01 13	2	2005	127,54	100,00	Específica	127,54	0,00	0,00	127,54	0	0,00
	2005	109 03 03	1	2006	412,60	20,00	Geral	412,60	0,00	0,00	412,60	0	0,00
	2005	109 03 99	1	2005	824,77	12,50	Geral	824,77	0,00	0,00	824,77	0	0,00
	2005	110 15 01	3	2005	708,95	100,00	Específica	708,95	0,00	0,00	708,95	0	0,00
	2005	110 15 04	1	2005	1.482,19	14,28	Geral	1.482,19	0,00	0,00	1.482,19	0	0,00
	2005	110 15 05	1	2005	319,29	100,00	Específica	319,29	0,00	0,00	319,29	0	0,00
	2005	110 15 08	1	2006	124,10	100,00	Específica	124,10	0,00	0,00	124,10	1	0,00
	2005	110 15 09	3	2005	643,36	100,00	Específica	643,36	0,00	0,00	643,36	0	0,00
	2005	110 15 10	1	2006	83,52	100,00	Específica	83,52	0,00	0,00	83,52	1	0,00
	2005	110 15 99	6	2005	28.470,59	14,28	Geral	28.470,59	0,00	0,00	28.470,59	0	0,00
	2005	110 15 99	2	2005	25.696,24	25,00	Específica	25.696,24	0,00	0,00	25.696,24	0	0,00
	2005	110 20 03	2	2005	91,38	100,00	Específica	91,38	0,00	0,00	91,38	0	0,00
	2005	111 01 99	1	2005	1.862,52	12,50	Geral	1.862,52	0,00	0,00	1.862,52	0	0,00
	2005	111 02 01	12	2005	5.799,34	25,00	Geral	5.799,34	0,00	0,00	5.799,34	0	0,00
	2005	111 02 01	1	2005	3.005,43	100,00	Específica	3.005,43	0,00	0,00	3.005,43	0	0,00
	2005	111 02 02	1	2005	3.648,33	20,00	Geral	3.648,33	0,00	0,00	3.648,33	0	0,00
	2005	111 02 99	1	2005	912,08	25,00	Geral	912,08	0,00	0,00	912,08	0	0,00
	2005	111 03 99	6	2005	1.172,30	100,00	Específica	1.172,30	0,00	0,00	1.172,30	0	0,00

Município de Cascais

Mapa síntese por conta

Ano: 2017

Classificação patrimonial	Ano início utilização	GH	Nº de bens	Ano económico	Valor bruto	Taxa	Tipo de Taxa	Amortizações de exercícios anteriores	Amortizações extraordinárias	Amortizações do exercício	Amortizações acumuladas	Anos de vida esperada	Valor patrimonial líquido
425													
	2005	110 13 01	1	2005	517,83	33,33	Geral	517,83	0,00	0,00	517,83	1	0,00
	2005	104 03 99	1	2005	105,80	100,00	Específica	105,80	0,00	0,00	105,80	0	0,00
	2006	103 01 99	1	2006	929,47	12,50	Geral	929,47	0,00	0,00	929,47	0	0,00
	2006	107 01 09	1	2006	21,34	100,00	Específica	21,34	0,00	0,00	21,34	1	0,00
	2006	107 03 01	1	2006	51,36	100,00	Específica	51,36	0,00	0,00	51,36	1	0,00
	2006	107 08 01	1	2006	114,59	100,00	Específica	114,59	0,00	0,00	114,59	1	0,00
	2006	108 01 99	4	2006	3.115,67	12,50	Geral	3.115,67	0,00	0,00	3.115,67	0	0,00
	2006	108 01 99	7	2006	1.996,83	12,50	Geral	1.996,83	0,00	0,00	1.996,83	8	0,00
	2006	109 02 07	1	2006	51,46	100,00	Específica	51,46	0,00	0,00	51,46	1	0,00
	2006	109 03 03	8	2006	4.996,99	20,00	Geral	4.996,99	0,00	0,00	4.996,99	0	0,00
	2006	109 03 03	6	2006	7.120,88	100,00	Específica	7.120,88	0,00	0,00	7.120,88	0	0,00
	2006	109 03 03	4	2006	1.858,42	20,00	Geral	1.858,42	0,00	0,00	1.858,42	1	0,00
	2006	109 03 06	1	2006	425,73	25,00	Geral	425,73	0,00	0,00	425,73	0	0,00
	2006	109 03 06	1	2006	55,41	25,00	Geral	55,41	0,00	0,00	55,41	4	0,00
	2006	109 03 99	2	2006	243,82	12,50	Geral	243,82	0,00	0,00	243,82	8	0,00
	2006	110 04 01	1	2006	4.858,39	14,28	Geral	4.858,39	0,00	0,00	4.858,39	0	0,00
	2006	110 15 10	1	2006	639,14	50,00	Específica	639,14	0,00	0,00	639,14	0	0,00
	2006	110 15 99	3	2006	175,50	100,00	Específica	175,50	0,00	0,00	175,50	1	0,00
	2006	110 16 02	2	2006	4.703,40	20,00	Geral	4.703,40	0,00	0,00	4.703,40	0	0,00
	2006	110 16 02	1	2006	465,35	20,00	Geral	465,35	0,00	0,00	465,35	1	0,00

Município de Cascais

Mapa síntese por conta

Ano: 2017

Classificação patrimonial	Ano início utilização	GH	Nº de bens	Ano económico	Valor bruto	Taxa	Tipo de Taxa	Amortizações de exercícios anteriores	Amortizações extraordinárias	Amortizações do exercício	Amortizações acumuladas	Anos de vida esperada	Valor patrimonial líquido
425													
	2006	110 20 03	12	2006	568,62	100,00	Específica	568,62	0,00	0,00	568,62	1	0,00
	2006	111 01 99	1	2006	1.051,86	12,50	Geral	1.051,86	0,00	0,00	1.051,86	0	0,00
	2006	111 02 01	2	2006	124,31	100,00	Específica	124,31	0,00	0,00	124,31	1	0,00
	2006	111 02 01	2	2006	224,35	25,00	Geral	224,35	0,00	0,00	224,35	4	0,00
	2006	111 02 02	1	2006	184,08	100,00	Específica	184,08	0,00	0,00	184,08	1	0,00
	2006	111 03 99	2	2006	641,94	14,28	Geral	641,94	0,00	0,00	641,94	7	0,00
	2006	118 07 03	1	2006	1.597,88	25,00	Geral	1.597,88	0,00	0,00	1.597,88	1	0,00
	2006	118 07 03	4	2006	232,36	100,00	Específica	232,36	0,00	0,00	232,36	1	0,00
	2006	118 07 03	25	2006	447,65	25,00	Geral	447,65	0,00	0,00	447,65	4	0,00
	2006	110 25 04	1	2006	153,00	100,00	Específica	153,00	0,00	0,00	153,00	1	0,00
	2007	106 03 07	1	2007	0,00	12,50	Geral	0,00	0,00	0,00	0,00	8	0,00
	2007	107 01 13	1	2007	0,00	12,50	Geral	0,00	0,00	0,00	0,00	8	0,00
	2007	107 01 28	1	2007	1.345,93	12,50	Geral	1.345,93	0,00	0,00	1.345,93	0	0,00
	2007	108 01 99	1	2007	1.121,86	12,50	Geral	1.121,86	0,00	0,00	1.121,86	0	0,00
	2007	108 02 99	10	2007	555,59	100,00	Específica	555,59	0,00	0,00	555,59	1	0,00
	2007	109 01 99	6	2007	4.487,61	12,50	Geral	4.487,61	0,00	0,00	4.487,61	0	0,00
	2007	109 01 99	2	2007	503,68	100,00	Específica	503,68	0,00	0,00	503,68	1	0,00
	2007	109 03 03	2	2007	745,20	20,00	Geral	745,20	0,00	0,00	745,20	0	0,00
	2007	109 03 06	5	2007	2.779,23	25,00	Geral	2.779,23	0,00	0,00	2.779,23	0	0,00
	2007	109 03 06	1	2007	184,09	100,00	Específica	184,09	0,00	0,00	184,09	1	0,00

Município de Cascais

Mapa síntese por conta

Ano: 2017

Classificação patrimonial	Ano início utilização	GH	Nº de bens	Ano económico	Valor bruto	Taxa	Tipo de Taxa	Amortizações de exercícios anteriores	Amortizações extraordinárias	Amortizações do exercício	Amortizações acumuladas	Anos de vida esperada	Valor patrimonial líquido
425													
	2007	109 03 99	7	2007	4.503,52	12,50	Geral	4.503,52	0,00	0,00	4.503,52	0	0,00
	2007	109 03 99	1	2007	170,78	100,00	Específica	170,78	0,00	0,00	170,78	1	0,00
	2007	110 04 10	1	2007	0,00	25,00	Geral	0,00	0,00	0,00	0,00	4	0,00
	2007	110 04 13	3	2007	0,00	33,33	Geral	0,00	0,00	0,00	0,00	3	0,00
	2007	110 15 01	1	2007	93,94	100,00	Específica	93,94	0,00	0,00	93,94	1	0,00
	2007	110 15 01	6	2007	0,00	14,28	Geral	0,00	0,00	0,00	0,00	7	0,00
	2007	110 15 05	1	2007	0,00	100,00	Específica	0,00	0,00	0,00	0,00	1	0,00
	2007	110 15 05	2	2007	0,00	14,28	Geral	0,00	0,00	0,00	0,00	7	0,00
	2007	110 15 06	1	2007	101,18	100,00	Específica	101,18	0,00	0,00	101,18	1	0,00
	2007	110 15 08	1	2007	0,00	14,28	Geral	0,00	0,00	0,00	0,00	7	0,00
	2007	110 15 09	5	2007	408,64	14,29	Específica	395,08	0,00	13,56	408,64	0	0,00
	2007	110 15 09	3	2007	0,00	14,28	Geral	0,00	0,00	0,00	0,00	7	0,00
	2007	110 15 10	1	2007	0,00	100,00	Específica	0,00	0,00	0,00	0,00	1	0,00
	2007	110 15 10	3	2007	0,00	14,28	Geral	0,00	0,00	0,00	0,00	7	0,00
	2007	110 15 99	1	2007	39,68	14,29	Específica	34,02	0,00	5,66	39,68	0	0,00
	2007	110 15 99	1	2007	0,00	100,00	Específica	0,00	0,00	0,00	0,00	1	0,00
	2007	110 15 99	7	2007	0,00	14,28	Geral	0,00	0,00	0,00	0,00	7	0,00
	2007	110 16 01	1	2007	59,95	100,00	Específica	59,95	0,00	0,00	59,95	1	0,00
	2007	110 16 01	3	2007	0,00	12,50	Geral	0,00	0,00	0,00	0,00	8	0,00
	2007	110 16 02	1	2007	358,59	20,00	Geral	358,59	0,00	0,00	358,59	0	0,00

Município de Cascais

Mapa síntese por conta

Ano: 2017

Classificação patrimonial	Ano início utilização	GH	Nº de bens	Ano económico	Valor bruto	Taxa	Tipo de Taxa	Amortizações de exercícios anteriores	Amortizações extraordinárias	Amortizações do exercício	Amortizações acumuladas	Anos de vida esperada	Valor patrimonial líquido
425													
	2007	110 16 02	10	2007	0,00	20,00	Geral	0,00	0,00	0,00	0,00	5	0,00
	2007	110 16 05	1	2007	0,00	14,28	Geral	0,00	0,00	0,00	0,00	7	0,00
	2007	110 16 06	2	2007	0,00	100,00	Específica	0,00	0,00	0,00	0,00	1	0,00
	2007	110 16 06	6	2007	0,00	33,33	Geral	0,00	0,00	0,00	0,00	3	0,00
	2007	110 16 11	1	2007	0,00	20,00	Geral	0,00	0,00	0,00	0,00	5	0,00
	2007	110 16 15	2	2007	0,00	14,28	Geral	0,00	0,00	0,00	0,00	7	0,00
	2007	110 20 03	3	2007	0,00	12,50	Geral	0,00	0,00	0,00	0,00	8	0,00
	2007	111 02 01	1	2007	357,26	20,00	Específica	357,26	0,00	0,00	357,26	0	0,00
	2007	111 02 01	2	2007	681,68	25,00	Geral	681,68	0,00	0,00	681,68	0	0,00
	2007	111 02 01	2	2007	0,00	100,00	Específica	0,00	0,00	0,00	0,00	1	0,00
	2007	111 02 01	21	2007	0,00	25,00	Geral	0,00	0,00	0,00	0,00	4	0,00
	2007	111 02 02	1	2007	2.109,98	20,00	Geral	2.109,98	0,00	0,00	2.109,98	0	0,00
	2007	111 02 02	1	2007	7.178,37	33,33	Específica	7.178,37	0,00	0,00	7.178,37	0	0,00
	2007	111 02 02	1	2007	134,00	100,00	Específica	134,00	0,00	0,00	134,00	1	0,00
	2007	111 02 99	5	2007	1.299,60	25,00	Geral	1.299,60	0,00	0,00	1.299,60	0	0,00
	2007	111 03 99	2	2007	147,54	100,00	Específica	147,54	0,00	0,00	147,54	1	0,00
	2007	112 01 03	1	2014	51,09	25,00	Geral	51,09	0,00	0,00	51,09	0	0,00
	2007	118 07 03	1	2007	495,10	25,00	Geral	495,10	0,00	0,00	495,10	0	0,00
	2007	118 07 03	17	2007	1.346,01	100,00	Específica	1.346,01	0,00	0,00	1.346,01	1	0,00
	2007	118 07 03	1	2007	0,00	25,00	Geral	0,00	0,00	0,00	0,00	4	0,00

Município de Cascais

Mapa síntese por conta

Ano: 2017

Classificação patrimonial	Ano início utilização	GH	Nº de bens	Ano económico	Valor bruto	Taxa	Tipo de Taxa	Amortizações de exercícios anteriores	Amortizações extraordinárias	Amortizações do exercício	Amortizações acumuladas	Anos de vida esperada	Valor patrimonial líquido
425													
	2007	118 07 99	1	2007	816,17	12,50	Geral	816,17	0,00	0,00	816,17	0	0,00
	2007	110 14 01	3	2007	0,00	20,00	Geral	0,00	0,00	0,00	0,00	5	0,00
	2007	110 25 04	2	2007	0,00	25,00	Geral	0,00	0,00	0,00	0,00	4	0,00
	2007	110 16 10	14	2007	0,00	20,00	Geral	0,00	0,00	0,00	0,00	5	0,00
	2007	113 01 10	1	2007	0,00	25,00	Geral	0,00	0,00	0,00	0,00	4	0,00
	2008	103 02 11	1	2008	77,78	100,00	Específica	77,78	0,00	0,00	77,78	0	0,00
	2008	103 03 05	1	2008	394,31	20,00	Geral	394,31	0,00	0,00	394,31	0	0,00
	2008	103 03 99	1	2008	353,55	12,50	Geral	353,55	0,00	0,00	353,55	0	0,00
	2008	106 04 40	2	2008	18,27	100,00	Específica	18,27	0,00	0,00	18,27	0	0,00
	2008	107 01 13	1	2008	944,41	12,50	Geral	944,41	0,00	0,00	944,41	0	0,00
	2008	107 01 13	1	2008	45,89	100,00	Específica	45,89	0,00	0,00	45,89	0	0,00
	2008	107 01 13	3	2008	0,00	12,50	Geral	0,00	0,00	0,00	0,00	8	0,00
	2008	107 01 99	1	2008	447,08	12,50	Geral	447,08	0,00	0,00	447,08	0	0,00
	2008	107 02 99	1	2008	8.848,81	16,67	Específica	8.848,81	0,00	0,00	8.848,81	0	0,00
	2008	107 05 13	1	2008	236,04	100,00	Específica	236,04	0,00	0,00	236,04	0	0,00
	2008	108 05 02	3	2008	4.827,60	12,50	Geral	4.827,60	0,00	0,00	4.827,60	0	0,00
	2008	109 02 07	2	2008	82,60	100,00	Específica	82,60	0,00	0,00	82,60	0	0,00
	2008	109 03 06	1	2008	217,72	100,00	Específica	217,72	0,00	0,00	217,72	0	0,00
	2008	109 03 99	10	2008	443,15	100,00	Específica	443,15	0,00	0,00	443,15	0	0,00
	2008	110 15 10	1	2008	522,98	14,28	Geral	522,98	0,00	0,00	522,98	0	0,00

Município de Cascais

Mapa síntese por conta

Ano: 2017

Classificação patrimonial	Ano início utilização	GH	Nº de bens	Ano económico	Valor bruto	Taxa	Tipo de Taxa	Amortizações de exercícios anteriores	Amortizações extraordinárias	Amortizações do exercício	Amortizações acumuladas	Anos de vida esperada	Valor patrimonial líquido
425													
	2008	110 15 10	1	2008	223,35	100,00	Específica	223,35	0,00	0,00	223,35	0	0,00
	2008	110 15 99	2	2008	1.872,24	14,28	Geral	1.872,24	0,00	0,00	1.872,24	0	0,00
	2008	110 16 15	1	2008	0,00	100,00	Específica	0,00	0,00	0,00	0,00	0	0,00
	2008	111 02 01	11	2008	6.923,77	25,00	Geral	6.923,77	0,00	0,00	6.923,77	0	0,00
	2008	111 02 01	10	2008	1.141,74	100,00	Específica	1.141,74	0,00	0,00	1.141,74	0	0,00
	2008	111 02 99	2	2008	398,04	100,00	Específica	398,04	0,00	0,00	398,04	0	0,00
	2008	111 03 99	1	2008	1.249,58	14,28	Geral	1.249,58	0,00	0,00	1.249,58	0	0,00
	2008	111 04 02	1	2008	7.850,14	12,50	Geral	7.850,14	0,00	0,00	7.850,14	0	0,00
	2008	118 07 03	3	2008	1.253,37	25,00	Geral	1.253,37	0,00	0,00	1.253,37	0	0,00
	2008	118 07 03	4	2008	440,54	100,00	Específica	440,54	0,00	0,00	440,54	0	0,00
	2008	118 07 03	4	2008	0,00	25,00	Geral	0,00	0,00	0,00	0,00	4	0,00
	2008	118 07 99	2	2008	231,84	100,00	Específica	231,84	0,00	0,00	231,84	0	0,00
	2008	110 25 04	1	2008	1.078,65	25,00	Geral	1.078,65	0,00	0,00	1.078,65	0	0,00
	2008	104 01 02	3	2008	29,36	100,00	Específica	29,36	0,00	0,00	29,36	0	0,00
	2009	103 02 01	1	2009	63,71	100,00	Específica	63,71	0,00	0,00	63,71	0	0,00
	2009	103 02 11	3	2009	3.306,62	20,00	Geral	3.306,62	0,00	0,00	3.306,62	0	0,00
	2009	103 03 03	1	2009	505,27	20,00	Geral	505,27	0,00	0,00	505,27	0	0,00
	2009	106 03 14	1	2009	301,39	14,28	Geral	301,39	0,00	0,00	301,39	0	0,00
	2009	107 01 13	1	2009	388,63	12,50	Geral	388,63	0,00	0,00	388,63	0	0,00
	2009	107 01 13	7	2009	422,05	100,00	Específica	422,05	0,00	0,00	422,05	0	0,00

Município de Cascais

Mapa síntese por conta

Ano: 2017

Classificação patrimonial	Ano início utilização	GH	Nº de bens	Ano económico	Valor bruto	Taxa	Tipo de Taxa	Amortizações de exercícios anteriores	Amortizações extraordinárias	Amortizações do exercício	Amortizações acumuladas	Anos de vida esperada	Valor patrimonial líquido
425													
	2009	107 08 01	1	2009	299,62	20,00	Geral	299,62	0,00	0,00	299,62	0	0,00
	2009	108 01 03	1	2009	14.323,86	14,28	Geral	14.323,86	0,00	0,00	14.323,86	0	0,00
	2009	108 01 03	1	2009	160,15	100,00	Específica	160,15	0,00	0,00	160,15	0	0,00
	2009	108 01 99	2	2009	761,17	12,50	Geral	761,17	0,00	0,00	761,17	0	0,00
	2009	109 01 08	3	2009	6.399,28	14,28	Geral	6.399,28	0,00	0,00	6.399,28	0	0,00
	2009	109 01 99	1	2009	570,87	12,50	Geral	570,87	0,00	0,00	570,87	0	0,00
	2009	109 01 99	1	2009	236,48	100,00	Específica	236,48	0,00	0,00	236,48	0	0,00
	2009	109 03 03	11	2009	5.795,73	20,00	Geral	5.795,73	0,00	0,00	5.795,73	0	0,00
	2009	109 03 03	2	2009	2.822,34	33,33	Específica	2.822,34	0,00	0,00	2.822,34	0	0,00
	2009	109 03 06	3	2009	1.543,91	25,00	Geral	1.543,91	0,00	0,00	1.543,91	0	0,00
	2009	109 03 06	1	2009	755,36	50,00	Específica	755,36	0,00	0,00	755,36	0	0,00
	2009	109 03 06	8	2009	1.463,67	100,00	Específica	1.463,67	0,00	0,00	1.463,67	0	0,00
	2009	109 03 99	1	2009	227,38	100,00	Específica	227,38	0,00	0,00	227,38	0	0,00
	2009	110 01 99	1	2009	40,19	100,00	Específica	40,19	0,00	0,00	40,19	0	0,00
	2009	110 04 07	1	2009	173,39	100,00	Específica	173,39	0,00	0,00	173,39	0	0,00
	2009	110 04 10	1	2009	311,08	25,00	Geral	311,08	0,00	0,00	311,08	0	0,00
	2009	110 04 10	1	2009	78,07	100,00	Específica	78,07	0,00	0,00	78,07	0	0,00
	2009	110 04 13	1	2009	346,65	33,33	Geral	346,65	0,00	0,00	346,65	0	0,00
	2009	110 04 99	2	2009	220,00	100,00	Específica	220,00	0,00	0,00	220,00	0	0,00
	2009	110 15 01	3	2009	1.314,31	14,28	Geral	1.314,31	0,00	0,00	1.314,31	0	0,00

Município de Cascais

Mapa síntese por conta

Ano: 2017

Classificação patrimonial	Ano início utilização	GH	Nº de bens	Ano económico	Valor bruto	Taxa	Tipo de Taxa	Amortizações de exercícios anteriores	Amortizações extraordinárias	Amortizações do exercício	Amortizações acumuladas	Anos de vida esperada	Valor patrimonial líquido
425													
	2009	110 15 02	1	2009	406,58	14,28	Geral	406,58	0,00	0,00	406,58	0	0,00
	2009	110 15 02	1	2009	24,82	100,00	Específica	24,82	0,00	0,00	24,82	0	0,00
	2009	110 15 05	1	2009	308,49	14,28	Geral	308,49	0,00	0,00	308,49	0	0,00
	2009	110 15 05	1	2009	177,29	100,00	Específica	177,29	0,00	0,00	177,29	0	0,00
	2009	110 15 09	4	2009	435,08	100,00	Específica	435,08	0,00	0,00	435,08	0	0,00
	2009	110 16 01	1	2009	449,94	12,50	Geral	449,94	0,00	0,00	449,94	0	0,00
	2009	110 16 02	1	2009	201,94	100,00	Específica	201,94	0,00	0,00	201,94	0	0,00
	2009	110 16 15	2	2009	197,53	100,00	Específica	197,53	0,00	0,00	197,53	0	0,00
	2009	110 20 03	2	2009	480,81	100,00	Específica	480,81	0,00	0,00	480,81	0	0,00
	2009	111 01 01	1	2009	1.285,94	12,50	Geral	1.285,94	0,00	0,00	1.285,94	0	0,00
	2009	111 01 03	1	2009	200,93	100,00	Específica	200,93	0,00	0,00	200,93	0	0,00
	2009	111 01 99	1	2009	665,43	12,50	Geral	665,43	0,00	0,00	665,43	0	0,00
	2009	111 01 99	1	2009	106,96	100,00	Específica	106,96	0,00	0,00	106,96	0	0,00
	2009	111 02 01	2	2009	1.147,66	25,00	Geral	1.147,66	0,00	0,00	1.147,66	0	0,00
	2009	111 02 02	1	2009	15.866,31	20,00	Geral	15.866,31	0,00	0,00	15.866,31	0	0,00
	2009	111 03 05	2	2009	1.135,83	14,28	Geral	1.135,83	0,00	0,00	1.135,83	0	0,00
	2009	111 04 03	2	2009	746,98	12,50	Geral	746,98	0,00	0,00	746,98	0	0,00
	2009	111 04 03	2	2009	494,07	100,00	Específica	494,07	0,00	0,00	494,07	0	0,00
	2009	111 04 04	1	2009	808,15	20,00	Geral	808,15	0,00	0,00	808,15	0	0,00
	2009	113 02 99	2	2009	3.531,64	16,67	Específica	3.531,64	0,00	0,00	3.531,64	0	0,00

Município de Cascais

Mapa síntese por conta

Ano: 2017

Classificação patrimonial	Ano início utilização	GH	Nº de bens	Ano económico	Valor bruto	Taxa	Tipo de Taxa	Amortizações de exercícios anteriores	Amortizações extraordinárias	Amortizações do exercício	Amortizações acumuladas	Anos de vida esperada	Valor patrimonial líquido
425													
	2009	116 01 36	2	2009	1.015,77	12,50	Geral	1.015,77	0,00	0,00	1.015,77	0	0,00
	2009	118 07 03	1	2009	7.014,67	25,00	Geral	7.014,67	0,00	0,00	7.014,67	0	0,00
	2009	118 08 03	10	2009	14.866,80	25,00	Geral	14.866,80	0,00	0,00	14.866,80	0	0,00
	2009	110 25 04	1	2009	933,73	25,00	Geral	933,73	0,00	0,00	933,73	0	0,00
	2009	104 04 11	1	2009	4.607,32	20,00	Geral	4.607,32	0,00	0,00	4.607,32	0	0,00
	2009	104 05 11	1	2009	374,32	20,00	Geral	374,32	0,00	0,00	374,32	0	0,00
	2010	107 01 13	4	2010	1.444,18	12,50	Geral	1.263,64	0,00	180,54	1.444,18	0	0,00
	2010	107 01 13	8	2010	847,96	100,00	Específica	847,96	0,00	0,00	847,96	0	0,00
	2010	107 01 13	1	2010	0,00	12,50	Geral	0,00	0,00	0,00	0,00	8	0,00
	2010	107 01 99	1	2010	164,95	100,00	Específica	164,95	0,00	0,00	164,95	0	0,00
	2010	107 08 01	1	2010	111,96	100,00	Específica	111,96	0,00	0,00	111,96	0	0,00
	2010	109 03 03	11	2010	8.084,59	20,00	Geral	8.084,59	0,00	0,00	8.084,59	0	0,00
	2010	109 03 99	4	2010	1.963,88	12,50	Geral	1.718,43	0,00	245,45	1.963,88	0	0,00
	2010	109 03 99	1	2010	61,01	100,00	Específica	61,01	0,00	0,00	61,01	0	0,00
	2010	110 04 07	1	2010	893,53	14,28	Geral	893,53	0,00	0,00	893,53	0	0,00
	2010	110 04 07	1	2010	253,59	100,00	Específica	253,59	0,00	0,00	253,59	0	0,00
	2010	110 15 01	1	2010	67,77	14,29	Específica	67,77	0,00	0,00	67,77	0	0,00
	2010	110 15 09	1	2010	0,00	14,28	Geral	0,00	0,00	0,00	0,00	7	0,00
	2010	110 20 03	9	2010	366,93	100,00	Específica	366,93	0,00	0,00	366,93	0	0,00
	2010	111 02 01	3	2010	1.019,33	25,00	Geral	1.019,33	0,00	0,00	1.019,33	0	0,00

Município de Cascais

Mapa síntese por conta

Ano: 2017

Classificação patrimonial	Ano início utilização	GH	Nº de bens	Ano económico	Valor bruto	Taxa	Tipo de Taxa	Amortizações de exercícios anteriores	Amortizações extraordinárias	Amortizações do exercício	Amortizações acumuladas	Anos de vida esperada	Valor patrimonial líquido
425													
	2010	111 02 01	1	2010	243,13	100,00	Específica	243,13	0,00	0,00	243,13	0	0,00
	2010	111 02 02	3	2010	1.236,82	20,00	Geral	1.236,82	0,00	0,00	1.236,82	0	0,00
	2010	111 02 02	1	2010	270,00	100,00	Específica	270,00	0,00	0,00	270,00	0	0,00
	2010	110 18 05	1	2010	2.266,22	20,00	Geral	2.266,22	0,00	0,00	2.266,22	0	0,00
	2010	104 03 99	1	2010	2.609,90	14,28	Geral	2.609,90	0,00	0,00	2.609,90	0	0,00
	2011	103 02 11	1	2011	73,41	100,00	Específica	73,41	0,00	0,00	73,41	0	0,00
	2011	107 01 13	3	2011	254,38	100,00	Específica	254,38	0,00	0,00	254,38	0	0,00
	2011	107 01 13	1	2011	0,00	12,50	Geral	0,00	0,00	0,00	0,00	8	0,00
	2011	109 03 03	1	2011	1.110,41	20,00	Geral	1.110,41	0,00	0,00	1.110,41	0	0,00
	2011	109 03 06	1	2011	4.120,50	25,00	Geral	4.120,50	0,00	0,00	4.120,50	0	0,00
	2011	109 03 99	1	2011	266,91	100,00	Específica	266,91	0,00	0,00	266,91	0	0,00
	2011	110 15 02	4	2011	213,64	100,00	Específica	213,64	0,00	0,00	213,64	0	0,00
	2011	110 15 05	1	2011	96,23	100,00	Específica	96,23	0,00	0,00	96,23	0	0,00
	2011	110 15 08	2	2011	167,83	100,00	Específica	167,83	0,00	0,00	167,83	0	0,00
	2011	110 15 09	1	2011	779,97	14,28	Geral	668,28	0,00	111,69	779,97	0	0,00
	2011	110 15 99	2	2011	192,44	100,00	Específica	192,44	0,00	0,00	192,44	0	0,00
	2011	110 20 03	2	2011	0,00	12,50	Geral	0,00	0,00	0,00	0,00	8	0,00
	2011	111 02 01	1	2011	144,64	100,00	Específica	144,64	0,00	0,00	144,64	0	0,00
	2011	111 02 02	1	2011	694,54	20,00	Geral	694,54	0,00	0,00	694,54	0	0,00
	2011	116 01 36	1	2011	22,43	100,00	Específica	22,43	0,00	0,00	22,43	0	0,00

Município de Cascais

Mapa síntese por conta

Ano: 2017

Classificação patrimonial	Ano início utilização	GH	Nº de bens	Ano económico	Valor bruto	Taxa	Tipo de Taxa	Amortizações de exercícios anteriores	Amortizações extraordinárias	Amortizações do exercício	Amortizações acumuladas	Anos de vida esperada	Valor patrimonial líquido
425													
	2011	118 07 99	1	2011	100,83	100,00	Específica	100,83	0,00	0,00	100,83	0	0,00
	2011	110 02 01	1	2011	447,18	12,50	Geral	335,40	0,00	55,92	391,32	1	55,86
	2012	107 01 13	6	2012	0,00	12,50	Geral	0,00	0,00	0,00	0,00	8	0,00
	2012	107 08 07	1	2012	0,00	14,28	Geral	0,00	0,00	0,00	0,00	7	0,00
	2012	109 01 99	25	2012	0,00	12,50	Geral	0,00	0,00	0,00	0,00	8	0,00
	2012	109 02 07	3	2012	0,00	20,00	Geral	0,00	0,00	0,00	0,00	5	0,00
	2012	109 03 03	26	2012	0,00	20,00	Geral	0,00	0,00	0,00	0,00	5	0,00
	2012	109 03 06	1	2012	4.155,96	25,00	Geral	4.155,96	0,00	0,00	4.155,96	0	0,00
	2012	109 03 06	1	2012	0,00	25,00	Geral	0,00	0,00	0,00	0,00	4	0,00
	2012	109 03 99	4	2012	0,00	12,50	Geral	0,00	0,00	0,00	0,00	8	0,00
	2012	110 15 09	2	2012	0,00	14,28	Geral	0,00	0,00	0,00	0,00	7	0,00
	2012	110 15 99	1	2012	0,00	14,28	Geral	0,00	0,00	0,00	0,00	7	0,00
	2012	110 16 06	1	2012	169,60	100,00	Específica	169,60	0,00	0,00	169,60	0	0,00
	2012	110 16 06	1	2012	0,00	33,33	Geral	0,00	0,00	0,00	0,00	3	0,00
	2012	110 16 15	2	2012	0,00	14,28	Geral	0,00	0,00	0,00	0,00	7	0,00
	2012	110 16 99	1	2012	0,00	14,28	Geral	0,00	0,00	0,00	0,00	7	0,00
	2012	111 02 01	5	2012	3.287,32	25,00	Geral	3.287,32	0,00	0,00	3.287,32	0	0,00
	2012	111 02 01	22	2012	842,86	100,00	Específica	842,86	0,00	0,00	842,86	0	0,00
	2012	111 02 02	1	2012	1.066,04	20,00	Geral	1.066,04	0,00	0,00	1.066,04	0	0,00
	2012	111 04 03	1	2012	215,61	100,00	Específica	215,61	0,00	0,00	215,61	0	0,00

Município de Cascais

Mapa síntese por conta

Ano: 2017

Classificação patrimonial	Ano início utilização	GH	Nº de bens	Ano económico	Valor bruto	Taxa	Tipo de Taxa	Amortizações de exercícios anteriores	Amortizações extraordinárias	Amortizações do exercício	Amortizações acumuladas	Anos de vida esperada	Valor patrimonial líquido
425													
	2012	112 03 99	3	2012	670,75	100,00	Específica	670,75	0,00	0,00	670,75	0	0,00
	2012	118 07 99	1	2012	313,40	12,50	Geral	195,90	0,00	39,24	235,14	2	78,26
	2012	110 25 04	1	2012	0,00	25,00	Geral	0,00	0,00	0,00	0,00	4	0,00
	2012	110 25 99	2	2012	0,00	14,28	Geral	0,00	0,00	0,00	0,00	7	0,00
	2012	104 05 99	1	2012	280,79	14,28	Geral	200,50	0,00	40,08	240,58	1	40,21
	2012	105 05 99	1	2012	14,99	100,00	Específica	14,99	0,00	0,00	14,99	0	0,00
	2013	107 01 13	1	2013	0,00	12,50	Geral	0,00	0,00	0,00	0,00	8	0,00
	2013	109 02 07	4	2013	248,80	100,00	Específica	248,80	0,00	0,00	248,80	0	0,00
	2013	109 03 06	17	2013	9.527,31	25,00	Geral	9.527,31	0,00	0,00	9.527,31	0	0,00
	2013	109 03 99	3	2013	770,96	100,00	Específica	770,96	0,00	0,00	770,96	0	0,00
	2013	110 15 10	1	2013	192,56	100,00	Específica	192,56	0,00	0,00	192,56	0	0,00
	2013	110 15 99	7	2013	1.017,87	100,00	Específica	1.017,87	0,00	0,00	1.017,87	0	0,00
	2013	110 15 99	1	2013	417,77	14,28	Geral	238,64	0,00	59,64	298,28	2	119,49
	2013	110 20 03	2	2013	581,84	12,50	Geral	290,96	0,00	72,72	363,68	3	218,16
	2013	112 01 03	14	2013	0,00	25,00	Geral	0,00	0,00	0,00	0,00	4	0,00
	2013	110 24 99	3	2013	0,00	14,28	Geral	0,00	0,00	0,00	0,00	7	0,00
	2014	106 03 99	1	2014	79,30	100,00	Específica	79,30	0,00	0,00	79,30	0	0,00
	2014	109 03 03	20	2014	11.413,61	20,00	Geral	6.848,10	0,00	2.283,24	9.131,34	1	2.282,27
	2014	109 03 99	2	2014	1.327,98	12,50	Geral	498,00	0,00	166,08	664,08	4	663,90
	2014	111 02 01	3	2014	279,31	100,00	Específica	279,31	0,00	0,00	279,31	0	0,00

Município de Cascais

Mapa síntese por conta

Ano: 2017

Classificação patrimonial	Ano início utilização	GH	Nº de bens	Ano económico	Valor bruto	Taxa	Tipo de Taxa	Amortizações de exercícios anteriores	Amortizações extraordinárias	Amortizações do exercício	Amortizações acumuladas	Anos de vida esperada	Valor patrimonial líquido
425													
	2015	104 09 01	4	2015	131,59	100,00	Específica	131,59	0,00	0,00	131,59	0	0,00
	2015	107 01 13	15	2015	1.686,98	100,00	Específica	1.686,98	0,00	0,00	1.686,98	0	0,00
	2015	107 01 13	1	2015	569,08	12,50	Geral	142,28	0,00	71,16	213,44	5	355,64
	2015	108 01 03	1	2015	458,03	14,28	Geral	130,82	0,00	65,40	196,22	4	261,81
	2015	109 02 07	4	2015	215,00	100,00	Específica	215,00	0,00	0,00	215,00	0	0,00
	2015	109 03 03	8	2015	4.407,47	20,00	Geral	1.762,98	0,00	881,52	2.644,50	2	1.762,97
	2015	109 03 06	47	2015	1.511,58	100,00	Específica	1.511,58	0,00	0,00	1.511,58	0	0,00
	2015	109 03 06	1	2015	605,62	25,00	Geral	302,82	0,00	151,44	454,26	1	151,36
	2015	109 03 99	4	2015	123,86	100,00	Específica	123,86	0,00	0,00	123,86	0	0,00
	2015	110 20 03	5	2015	171,80	100,00	Específica	171,80	0,00	0,00	171,80	0	0,00
	2015	110 20 03	8	2015	0,00	12,50	Geral	0,00	0,00	0,00	0,00	8	0,00
	2016	202 09 01	1	2016	11.019,48	10,00	Geral	1.101,95	0,00	1.101,96	2.203,91	8	8.815,57
	2016	107 01 13	2	2016	43,99	100,00	Específica	43,99	0,00	0,00	43,99	0	0,00
	2016	109 01 02	1	2016	1.446,44	12,50	Geral	180,81	0,00	180,84	361,65	6	1.084,79
	2016	109 03 03	3	2016	18.274,30	20,00	Geral	3.654,86	0,00	3.654,96	7.309,82	3	10.964,48
	2016	109 03 03	1	2016	0,00	20,00	Geral	0,00	0,00	0,00	0,00	5	0,00
	2016	109 03 05	6	2016	326,90	100,00	Específica	326,90	0,00	0,00	326,90	0	0,00
	2016	109 03 06	52	2016	2.727,20	100,00	Específica	2.727,20	0,00	0,00	2.727,20	0	0,00
	2016	110 15 01	1	2016	482,95	14,28	Geral	68,97	0,00	69,00	137,97	5	344,98
	2016	110 15 09	1	2016	154,31	100,00	Específica	154,31	0,00	0,00	154,31	0	0,00

Município de Cascais

Mapa síntese por conta

Ano: 2017

Classificação patrimonial	Ano início utilização	GH	Nº de bens	Ano económico	Valor bruto	Taxa	Tipo de Taxa	Amortizações de exercícios anteriores	Amortizações extraordinárias	Amortizações do exercício	Amortizações acumuladas	Anos de vida esperada	Valor patrimonial líquido
425													
	2016	110 16 06	1	2016	24,77	100,00	Específica	24,77	0,00	0,00	24,77	0	0,00
	2016	110 16 99	1	2016	202,36	100,00	Específica	202,36	0,00	0,00	202,36	0	0,00
	2016	110 20 03	1	2016	4.843,28	12,50	Geral	605,41	0,00	605,40	1.210,81	6	3.632,47
	2016	111 02 01	12	2016	2.376,48	100,00	Específica	2.376,48	0,00	0,00	2.376,48	0	0,00
	2016	111 02 01	4	2016	2.889,01	25,00	Geral	722,26	0,00	722,28	1.444,54	2	1.444,47
	2016	111 02 02	5	2016	0,00	20,00	Geral	0,00	0,00	0,00	0,00	5	0,00
	2016	111 02 99	7	2016	863,92	100,00	Específica	863,92	0,00	0,00	863,92	0	0,00
	2016	111 02 99	1	2016	335,97	25,00	Geral	83,99	0,00	84,00	167,99	2	167,98
	2016	111 04 02	1	2016	2.970,17	12,50	Geral	371,27	0,00	371,28	742,55	6	2.227,62
	2016	118 07 99	2	2016	384,28	100,00	Específica	384,28	0,00	0,00	384,28	0	0,00
	2016	110 25 04	1	2016	175,08	100,00	Específica	175,08	0,00	0,00	175,08	0	0,00
	2017	107 01 13	8	2017	852,43	100,00	Específica	0,00	0,00	852,43	852,43	0	0,00
	2017	107 08 01	1	2017	243,14	100,00	Específica	0,00	0,00	243,14	243,14	0	0,00
	2017	108 01 03	2	2017	417,06	100,00	Específica	0,00	0,00	417,06	417,06	0	0,00
	2017	109 03 03	5	2017	1.197,80	20,00	Geral	0,00	0,00	39,46	39,46	5	1.158,34
	2017	109 03 05	1	2017	43,71	100,00	Específica	0,00	0,00	43,71	43,71	0	0,00
	2017	109 03 06	1	2017	362,94	25,00	Geral	0,00	0,00	59,11	59,11	4	303,83
	2017	110 15 09	10	2017	1.493,66	100,00	Específica	0,00	0,00	1.493,66	1.493,66	0	0,00
	2017	110 15 09	5	2017	1.360,31	14,28	Geral	0,00	0,00	138,45	138,45	7	1.221,86
	2017	110 16 06	4	2017	444,63	100,00	Específica	0,00	0,00	444,63	444,63	0	0,00

Município de Cascais

Mapa síntese por conta

Ano: 2017

Classificação patrimonial	Ano início utilização	GH	Nº de bens	Ano económico	Valor bruto	Taxa	Tipo de Taxa	Amortizações de exercícios anteriores	Amortizações extraordinárias	Amortizações do exercício	Amortizações acumuladas	Anos de vida esperada	Valor patrimonial líquido
425													
	2017	110 16 06	3	2017	818,23	33,33	Geral	0,00	0,00	188,08	188,08	3	630,15
	2017	110 16 11	1	2017	1.224,26	20,00	Geral	0,00	0,00	80,23	80,23	5	1.144,03
	2017	111 02 01	26	2017	2.839,69	100,00	Específica	0,00	0,00	2.839,69	2.839,69	0	0,00
	2017	111 02 01	2	2017	2.036,77	25,00	Geral	0,00	0,00	128,02	128,02	4	1.908,75
	2017	111 02 02	3	2017	636,68	100,00	Específica	0,00	0,00	636,68	636,68	0	0,00
	2017	111 02 02	1	2017	1.293,56	20,00	Geral	0,00	0,00	63,69	63,69	5	1.229,87
	2017	112 01 03	3	2017	142,25	100,00	Específica	0,00	0,00	142,25	142,25	0	0,00
	2017	110 13 07	1	2017	387,09	33,33	Geral	0,00	0,00	83,50	83,50	3	303,59
	2017	104 03 07	1	2017	176,43	100,00	Específica	0,00	0,00	176,43	176,43	0	0,00
	2017	104 03 07	1	2017	1.576,13	20,00	Geral	0,00	0,00	77,60	77,60	5	1.498,53
Totais da conta 425:			1328		475.865,15			412.413,03	0,00	19.380,88	431.793,91		44.071,24
4261													
	1985	103 01 10	1	2002	47,57	12,50	Geral	47,57	0,00	0,00	47,57	0	0,00
	1991	103 01 01	2	2002	279,19	12,50	Geral	279,19	0,00	0,00	279,19	0	0,00
	1992	103 01 01	6	2002	2.218,04	12,50	Geral	2.218,04	0,00	0,00	2.218,04	0	0,00
	1992	103 01 04	8	2002	1.649,12	12,50	Geral	1.649,12	0,00	0,00	1.649,12	0	0,00
	1992	103 01 05	36	2002	9.932,68	12,50	Geral	9.932,68	0,00	0,00	9.932,68	0	0,00
	1992	103 01 10	2	2002	78,17	12,50	Geral	78,17	0,00	0,00	78,17	0	0,00
	1992	103 01 12	16	2002	5.439,94	12,50	Geral	5.439,94	0,00	0,00	5.439,94	0	0,00
	1993	103 01 04	1	2002	236,03	12,50	Geral	236,03	0,00	0,00	236,03	0	0,00

Município de Cascais

Mapa síntese por conta

Ano: 2017

Classificação patrimonial	Ano início utilização	GH	Nº de bens	Ano económico	Valor bruto	Taxa	Tipo de Taxa	Amortizações de exercícios anteriores	Amortizações extraordinárias	Amortizações do exercício	Amortizações acumuladas	Anos de vida esperada	Valor patrimonial líquido
4261													
	1993	103 01 12	2	2002	543,66	12,50	Geral	543,66	0,00	0,00	543,66	0	0,00
	1994	103 01 05	7	2002	1.681,67	12,50	Geral	1.681,67	0,00	0,00	1.681,67	0	0,00
	1995	103 01 01	40	2002	13.140,07	12,50	Geral	13.140,07	0,00	0,00	13.140,07	0	0,00
	1995	103 01 03	1	2002	403,53	12,50	Geral	403,53	0,00	0,00	403,53	0	0,00
	1995	103 01 04	5	2002	1.038,00	12,50	Geral	1.038,00	0,00	0,00	1.038,00	0	0,00
	1995	103 01 05	16	2002	2.696,88	12,50	Geral	2.696,88	0,00	0,00	2.696,88	0	0,00
	1995	103 01 09	1	2002	325,22	12,50	Geral	325,22	0,00	0,00	325,22	0	0,00
	1995	103 01 10	7	2002	2.156,84	12,50	Geral	2.156,84	0,00	0,00	2.156,84	0	0,00
	1995	103 01 12	5	2002	2.925,65	12,50	Geral	2.925,65	0,00	0,00	2.925,65	0	0,00
	1995	103 01 13	2	2002	410,02	12,50	Geral	410,02	0,00	0,00	410,02	0	0,00
	1996	103 01 01	17	2002	7.132,80	12,50	Geral	7.132,80	0,00	0,00	7.132,80	0	0,00
	1996	103 01 01	16	2002	2.992,80	100,00	Específica	2.992,80	0,00	0,00	2.992,80	0	0,00
	1996	103 01 02	1	2002	79,81	100,00	Específica	79,81	0,00	0,00	79,81	0	0,00
	1996	103 01 03	11	2002	6.388,02	12,50	Geral	6.388,02	0,00	0,00	6.388,02	0	0,00
	1996	103 01 04	16	2002	6.264,56	12,50	Geral	6.264,56	0,00	0,00	6.264,56	0	0,00
	1996	103 01 05	28	2002	7.385,74	12,50	Geral	7.385,74	0,00	0,00	7.385,74	0	0,00
	1996	103 01 05	115	2002	6.008,90	100,00	Específica	6.008,90	0,00	0,00	6.008,90	0	0,00
	1996	103 01 08	1	2002	201,22	12,50	Geral	201,22	0,00	0,00	201,22	0	0,00
	1996	103 01 09	4	2002	1.049,27	12,50	Geral	1.049,27	0,00	0,00	1.049,27	0	0,00
	1996	103 01 10	12	2002	5.364,89	12,50	Geral	5.364,89	0,00	0,00	5.364,89	0	0,00

Município de Cascais

Mapa síntese por conta

Ano: 2017

Classificação patrimonial	Ano início utilização	GH	Nº de bens	Ano económico	Valor bruto	Taxa	Tipo de Taxa	Amortizações de exercícios anteriores	Amortizações extraordinárias	Amortizações do exercício	Amortizações acumuladas	Anos de vida esperada	Valor patrimonial líquido
4261													
	1996	103 01 10	33	2002	1.406,03	100,00	Específica	1.406,03	0,00	0,00	1.406,03	0	0,00
	1996	103 01 12	25	2002	16.930,42	12,50	Geral	16.930,42	0,00	0,00	16.930,42	0	0,00
	1996	103 01 12	5	2002	790,60	100,00	Específica	790,60	0,00	0,00	790,60	0	0,00
	1996	103 01 13	4	2002	2.400,40	12,50	Geral	2.400,40	0,00	0,00	2.400,40	0	0,00
	1996	103 01 13	6	2002	658,44	100,00	Específica	658,44	0,00	0,00	658,44	0	0,00
	1996	106 03 12	1	2002	930,26	20,00	Geral	930,26	0,00	0,00	930,26	0	0,00
	1997	103 01 01	18	2002	9.899,59	12,50	Geral	9.899,59	0,00	0,00	9.899,59	0	0,00
	1997	103 01 01	4	2002	471,86	100,00	Específica	471,86	0,00	0,00	471,86	0	0,00
	1997	103 01 03	16	2002	9.157,00	12,50	Geral	9.157,00	0,00	0,00	9.157,00	0	0,00
	1997	103 01 04	24	2002	6.914,65	12,50	Geral	6.914,65	0,00	0,00	6.914,65	0	0,00
	1997	103 01 04	4	2002	498,80	100,00	Específica	498,80	0,00	0,00	498,80	0	0,00
	1997	103 01 05	8	2002	2.175,25	12,50	Geral	2.175,25	0,00	0,00	2.175,25	0	0,00
	1997	103 01 05	47	2002	5.724,21	100,00	Específica	5.724,21	0,00	0,00	5.724,21	0	0,00
	1997	103 01 08	2	2002	1.271,39	12,50	Geral	1.271,39	0,00	0,00	1.271,39	0	0,00
	1997	103 01 08	1	2002	163,76	100,00	Específica	163,76	0,00	0,00	163,76	0	0,00
	1997	103 01 10	14	2002	5.374,00	12,50	Geral	5.374,00	0,00	0,00	5.374,00	0	0,00
	1997	103 01 10	12	2002	812,26	100,00	Específica	812,26	0,00	0,00	812,26	0	0,00
	1997	103 01 12	11	2002	3.063,08	12,50	Geral	3.063,08	0,00	0,00	3.063,08	0	0,00
	1997	103 01 12	5	2002	823,00	100,00	Específica	823,00	0,00	0,00	823,00	0	0,00
	1997	103 01 13	1	2002	319,74	12,50	Geral	319,74	0,00	0,00	319,74	0	0,00

Município de Cascais

Mapa síntese por conta

Ano: 2017

Classificação patrimonial	Ano início utilização	GH	Nº de bens	Ano económico	Valor bruto	Taxa	Tipo de Taxa	Amortizações de exercícios anteriores	Amortizações extraordinárias	Amortizações do exercício	Amortizações acumuladas	Anos de vida esperada	Valor patrimonial líquido
4261													
	1997	103 01 13	1	2002	119,37	100,00	Específica	119,37	0,00	0,00	119,37	0	0,00
	1998	103 01 01	15	2002	6.677,11	12,50	Geral	6.677,11	0,00	0,00	6.677,11	0	0,00
	1998	103 01 01	4	2002	617,27	100,00	Específica	617,27	0,00	0,00	617,27	0	0,00
	1998	103 01 03	1	2002	2.024,37	12,50	Geral	2.024,37	0,00	0,00	2.024,37	0	0,00
	1998	103 01 04	25	2002	7.654,87	12,50	Geral	7.654,87	0,00	0,00	7.654,87	0	0,00
	1998	103 01 04	13	2002	1.840,14	100,00	Específica	1.840,14	0,00	0,00	1.840,14	0	0,00
	1998	103 01 05	32	2002	8.937,29	12,50	Geral	8.937,29	0,00	0,00	8.937,29	0	0,00
	1998	103 01 05	46	2002	4.886,51	100,00	Específica	4.886,51	0,00	0,00	4.886,51	0	0,00
	1998	103 01 08	5	2002	2.816,29	12,50	Geral	2.816,29	0,00	0,00	2.816,29	0	0,00
	1998	103 01 08	1	2002	174,49	100,00	Específica	174,49	0,00	0,00	174,49	0	0,00
	1998	103 01 10	3	2002	1.416,84	12,50	Geral	1.416,84	0,00	0,00	1.416,84	0	0,00
	1998	103 01 11	1	2002	218,19	12,50	Geral	218,19	0,00	0,00	218,19	0	0,00
	1998	103 01 12	24	2002	9.458,67	12,50	Geral	9.458,67	0,00	0,00	9.458,67	0	0,00
	1998	103 01 12	10	2002	1.651,00	100,00	Específica	1.651,00	0,00	0,00	1.651,00	0	0,00
	1999	103 01 01	4	2002	1.514,40	12,50	Geral	1.514,40	0,00	0,00	1.514,40	1	0,00
	1999	103 01 04	2	2002	439,64	12,50	Geral	439,64	0,00	0,00	439,64	1	0,00
	1999	103 01 05	9	2002	1.501,18	100,00	Específica	1.501,18	0,00	0,00	1.501,18	0	0,00
	1999	103 01 10	1	2002	194,19	100,00	Específica	194,19	0,00	0,00	194,19	0	0,00
	2000	103 01 01	3	2002	1.617,41	12,50	Geral	1.617,41	0,00	0,00	1.617,41	0	0,00
	2000	103 01 01	69	2002	8.412,95	100,00	Específica	8.412,95	0,00	0,00	8.412,95	0	0,00

Município de Cascais

Mapa síntese por conta

Ano: 2017

Classificação patrimonial	Ano início utilização	GH	Nº de bens	Ano económico	Valor bruto	Taxa	Tipo de Taxa	Amortizações de exercícios anteriores	Amortizações extraordinárias	Amortizações do exercício	Amortizações acumuladas	Anos de vida esperada	Valor patrimonial líquido
4261													
	2000	103 01 01	477	2002	181.400,18	12,50	Geral	181.400,18	0,00	0,00	181.400,18	1	0,00
	2000	103 01 01	1	2002	283,32	3,00	Específica	144,50	0,00	8,52	153,02	15	130,30
	2000	103 01 02	158	2002	3.597,90	100,00	Específica	3.597,90	0,00	0,00	3.597,90	0	0,00
	2000	103 01 02	6	2002	59,88	12,50	Específica	59,88	0,00	0,00	59,88	1	0,00
	2000	103 01 02	7	2002	1.688,95	12,50	Geral	1.688,95	0,00	0,00	1.688,95	1	0,00
	2000	103 01 03	3	2002	150,73	100,00	Específica	150,73	0,00	0,00	150,73	0	0,00
	2000	103 01 03	14	2002	9.141,02	12,50	Geral	9.141,02	0,00	0,00	9.141,02	1	0,00
	2000	103 01 04	3	2002	1.032,51	12,50	Geral	1.032,51	0,00	0,00	1.032,51	0	0,00
	2000	103 01 04	30	2002	5.078,48	100,00	Específica	5.078,48	0,00	0,00	5.078,48	0	0,00
	2000	103 01 04	291	2002	78.429,52	12,50	Geral	78.429,52	0,00	0,00	78.429,52	1	0,00
	2000	103 01 05	8	2002	1.308,31	12,50	Geral	1.308,31	0,00	0,00	1.308,31	0	0,00
	2000	103 01 05	770	2002	88.312,89	100,00	Específica	88.312,88	0,00	0,00	88.312,88	0	0,01
	2000	103 01 05	826	2002	283.427,35	12,50	Geral	283.427,35	0,00	0,00	283.427,35	1	0,00
	2000	103 01 05	1	2002	46,90	100,00	Específica	46,90	0,00	0,00	46,90	1	0,00
	2000	103 01 07	4	2002	1.612,12	12,50	Geral	1.612,12	0,00	0,00	1.612,12	1	0,00
	2000	103 01 08	1	2002	1.250,23	0,00	Específica	1.250,23	0,00	0,00	1.250,23	0	0,00
	2000	103 01 08	137	2002	18.699,92	100,00	Específica	18.699,92	0,00	0,00	18.699,92	0	0,00
	2000	103 01 08	189	2002	171.788,83	12,50	Geral	171.788,83	0,00	0,00	171.788,83	1	0,00
	2000	103 01 09	152	2002	13.696,82	100,00	Específica	13.696,82	0,00	0,00	13.696,82	0	0,00
	2000	103 01 09	149	2002	56.924,51	12,50	Geral	56.924,51	0,00	0,00	56.924,51	1	0,00

Município de Cascais

Mapa síntese por conta

Ano: 2017

Classificação patrimonial	Ano início utilização	GH	Nº de bens	Ano económico	Valor bruto	Taxa	Tipo de Taxa	Amortizações de exercícios anteriores	Amortizações extraordinárias	Amortizações do exercício	Amortizações acumuladas	Anos de vida esperada	Valor patrimonial líquido
4261													
	2000	103 01 10	205	2002	24.749,79	100,00	Específica	24.749,79	0,00	0,00	24.749,79	0	0,00
	2000	103 01 10	152	2002	50.223,36	12,50	Geral	50.223,36	0,00	0,00	50.223,36	1	0,00
	2000	103 01 11	21	2002	1.538,11	100,00	Específica	1.538,11	0,00	0,00	1.538,11	0	0,00
	2000	103 01 11	1	2002	350,16	12,50	Geral	350,16	0,00	0,00	350,16	1	0,00
	2000	103 01 12	1	2002	577,11	12,50	Geral	577,11	0,00	0,00	577,11	0	0,00
	2000	103 01 12	172	2002	26.591,41	100,00	Específica	26.591,41	0,00	0,00	26.591,41	0	0,00
	2000	103 01 12	378	2002	146.233,09	12,50	Geral	146.233,09	0,00	0,00	146.233,09	1	0,00
	2000	103 01 13	8	2002	1.002,32	100,00	Específica	1.002,32	0,00	0,00	1.002,32	0	0,00
	2000	103 01 13	24	2002	12.463,41	12,50	Geral	12.463,41	0,00	0,00	12.463,41	1	0,00
	2000	103 01 99	1	2002	178,61	100,00	Específica	178,61	0,00	0,00	178,61	0	0,00
	2000	103 01 99	5	2002	8.970,67	12,50	Geral	8.970,67	0,00	0,00	8.970,67	1	0,00
	2001	103 01 01	137	2002	50.969,40	12,50	Geral	50.969,40	0,00	0,00	50.969,40	0	0,00
	2001	103 01 01	98	2002	15.011,06	100,00	Específica	15.011,06	0,00	0,00	15.011,06	0	0,00
	2001	103 01 02	1	2002	498,80	12,50	Geral	498,80	0,00	0,00	498,80	0	0,00
	2001	103 01 02	22	2002	988,16	100,00	Específica	988,16	0,00	0,00	988,16	0	0,00
	2001	103 01 03	11	2002	3.650,25	12,50	Geral	3.650,25	0,00	0,00	3.650,25	0	0,00
	2001	103 01 03	5	2002	755,54	100,00	Específica	755,54	0,00	0,00	755,54	0	0,00
	2001	103 01 04	27	2002	6.638,36	12,50	Geral	6.638,36	0,00	0,00	6.638,36	0	0,00
	2001	103 01 04	37	2002	6.335,70	100,00	Específica	6.335,70	0,00	0,00	6.335,70	0	0,00
	2001	103 01 05	11	2002	3.481,01	12,50	Geral	3.481,01	0,00	0,00	3.481,01	0	0,00

Município de Cascais

Mapa síntese por conta

Ano: 2017

Classificação patrimonial	Ano início utilização	GH	Nº de bens	Ano económico	Valor bruto	Taxa	Tipo de Taxa	Amortizações de exercícios anteriores	Amortizações extraordinárias	Amortizações do exercício	Amortizações acumuladas	Anos de vida esperada	Valor patrimonial líquido
4261													
	2001	103 01 05	353	2002	15.735,64	100,00	Específica	15.735,64	0,00	0,00	15.735,64	0	0,00
	2001	103 01 08	4	2002	1.944,81	12,50	Geral	1.944,81	0,00	0,00	1.944,81	0	0,00
	2001	103 01 08	3	2002	313,85	100,00	Específica	313,85	0,00	0,00	313,85	0	0,00
	2001	103 01 09	4	2002	741,24	100,00	Específica	741,24	0,00	0,00	741,24	0	0,00
	2001	103 01 10	43	2002	13.794,51	12,50	Geral	13.794,51	0,00	0,00	13.794,51	0	0,00
	2001	103 01 10	14	2002	1.721,12	100,00	Específica	1.721,12	0,00	0,00	1.721,12	0	0,00
	2001	103 01 11	2	2002	215,94	100,00	Específica	215,94	0,00	0,00	215,94	0	0,00
	2001	103 01 12	59	2002	25.251,03	12,50	Geral	25.251,03	0,00	0,00	25.251,03	0	0,00
	2001	103 01 12	27	2002	2.929,99	100,00	Específica	2.929,99	0,00	0,00	2.929,99	0	0,00
	2001	103 01 13	2	2002	344,18	100,00	Específica	344,18	0,00	0,00	344,18	0	0,00
	2001	106 02 06	2	2002	213,49	100,00	Específica	213,49	0,00	0,00	213,49	0	0,00
	2002	103 01 01	92	2002	35.021,32	12,50	Geral	35.021,32	0,00	0,00	35.021,32	0	0,00
	2002	103 01 01	2	2002	1.851,83	20,00	Específica	1.851,83	0,00	0,00	1.851,83	0	0,00
	2002	103 01 01	25	2002	3.019,75	100,00	Específica	3.019,75	0,00	0,00	3.019,75	0	0,00
	2002	103 01 01	4	2002	0,00	12,50	Geral	0,00	0,00	0,00	0,00	8	0,00
	2002	103 01 02	1	2002	1.215,07	12,50	Geral	1.215,07	0,00	0,00	1.215,07	0	0,00
	2002	103 01 02	1	2002	30,00	100,00	Específica	30,00	0,00	0,00	30,00	0	0,00
	2002	103 01 04	8	2002	2.328,22	12,50	Geral	2.328,22	0,00	0,00	2.328,22	0	0,00
	2002	103 01 04	93	2002	15.921,20	100,00	Específica	15.921,20	0,00	0,00	15.921,20	0	0,00
	2002	103 01 05	27	2002	11.525,94	12,50	Geral	11.525,94	0,00	0,00	11.525,94	0	0,00

Município de Cascais

Mapa síntese por conta

Ano: 2017

Classificação patrimonial	Ano início utilização	GH	Nº de bens	Ano económico	Valor bruto	Taxa	Tipo de Taxa	Amortizações de exercícios anteriores	Amortizações extraordinárias	Amortizações do exercício	Amortizações acumuladas	Anos de vida esperada	Valor patrimonial líquido
4261													
	2002	103 01 05	7	2002	1.897,00	20,00	Específica	1.897,00	0,00	0,00	1.897,00	0	0,00
	2002	103 01 05	234	2002	25.237,84	100,00	Específica	25.237,84	0,00	0,00	25.237,84	0	0,00
	2002	103 01 05	25	2002	0,00	12,50	Geral	0,00	0,00	0,00	0,00	8	0,00
	2002	103 01 08	18	2002	7.256,78	12,50	Geral	7.256,78	0,00	0,00	7.256,78	0	0,00
	2002	103 01 08	1	2002	621,42	25,00	Específica	621,42	0,00	0,00	621,42	0	0,00
	2002	103 01 08	4	2002	483,14	100,00	Específica	483,14	0,00	0,00	483,14	0	0,00
	2002	103 01 08	3	2002	1.864,48	25,00	Específica	1.864,48	0,00	0,00	1.864,48	4	0,00
	2002	103 01 08	8	2002	0,00	12,50	Geral	0,00	0,00	0,00	0,00	8	0,00
	2002	103 01 09	4	2002	917,15	12,50	Geral	917,15	0,00	0,00	917,15	0	0,00
	2002	103 01 09	1	2002	0,00	12,50	Geral	0,00	0,00	0,00	0,00	8	0,00
	2002	103 01 10	13	2002	7.782,21	12,50	Geral	7.782,21	0,00	0,00	7.782,21	0	0,00
	2002	103 01 10	28	2002	2.326,32	100,00	Específica	2.326,32	0,00	0,00	2.326,32	0	0,00
	2002	103 01 10	7	2002	0,00	12,50	Geral	0,00	0,00	0,00	0,00	8	0,00
	2002	103 01 11	1	2002	35,00	100,00	Específica	35,00	0,00	0,00	35,00	0	0,00
	2002	103 01 11	3	2002	0,00	12,50	Geral	0,00	0,00	0,00	0,00	8	0,00
	2002	103 01 12	27	2002	9.656,40	12,50	Geral	9.656,40	0,00	0,00	9.656,40	0	0,00
	2002	103 01 12	102	2002	15.817,28	100,00	Específica	15.817,28	0,00	0,00	15.817,28	0	0,00
	2002	103 01 12	13	2002	0,00	12,50	Geral	0,00	0,00	0,00	0,00	8	0,00
	2002	103 01 13	1	2002	515,21	12,50	Geral	515,21	0,00	0,00	515,21	0	0,00
	2002	106 02 06	1	2002	37,91	100,00	Específica	37,91	0,00	0,00	37,91	0	0,00

Município de Cascais

Mapa síntese por conta

Ano: 2017

Classificação patrimonial	Ano início utilização	GH	Nº de bens	Ano económico	Valor bruto	Taxa	Tipo de Taxa	Amortizações de exercícios anteriores	Amortizações extraordinárias	Amortizações do exercício	Amortizações acumuladas	Anos de vida esperada	Valor patrimonial líquido
4261													
	2002	107 03 03	5	2002	432,45	100,00	Específica	432,45	0,00	0,00	432,45	0	0,00
	2003	103 01 01	102	2003	39.702,69	12,50	Geral	39.702,69	0,00	0,00	39.702,69	0	0,00
	2003	103 01 01	40	2003	5.884,04	100,00	Específica	5.884,04	0,00	0,00	5.884,04	0	0,00
	2003	103 01 01	21	2003	0,00	12,50	Geral	0,00	0,00	0,00	0,00	8	0,00
	2003	103 01 02	2	2003	211,48	100,00	Específica	211,48	0,00	0,00	211,48	0	0,00
	2003	103 01 02	11	2003	0,00	12,50	Geral	0,00	0,00	0,00	0,00	8	0,00
	2003	103 01 03	2	2003	2.016,67	12,50	Geral	2.016,67	0,00	0,00	2.016,67	0	0,00
	2003	103 01 03	4	2003	734,85	100,00	Específica	734,85	0,00	0,00	734,85	0	0,00
	2003	103 01 03	5	2003	0,00	12,50	Geral	0,00	0,00	0,00	0,00	8	0,00
	2003	103 01 04	35	2003	9.874,20	12,50	Geral	9.874,20	0,00	0,00	9.874,20	0	0,00
	2003	103 01 04	33	2003	5.093,16	100,00	Específica	5.093,16	0,00	0,00	5.093,16	0	0,00
	2003	103 01 04	13	2003	0,00	12,50	Geral	0,00	0,00	0,00	0,00	8	0,00
	2003	103 01 05	128	2003	29.837,50	12,50	Geral	29.837,50	0,00	0,00	29.837,50	0	0,00
	2003	103 01 05	4	2003	3.028,32	14,29	Específica	3.028,32	0,00	0,00	3.028,32	0	0,00
	2003	103 01 05	260	2003	22.406,38	100,00	Específica	22.406,38	0,00	0,00	22.406,38	0	0,00
	2003	103 01 05	1	2003	84,22	100,00	Específica	84,22	0,00	0,00	84,22	1	0,00
	2003	103 01 05	78	2003	0,00	12,50	Geral	0,00	0,00	0,00	0,00	8	0,00
	2003	103 01 07	1	2003	1.134,64	12,50	Geral	1.134,64	0,00	0,00	1.134,64	0	0,00
	2003	103 01 08	52	2003	44.967,29	12,50	Geral	44.967,29	0,00	0,00	44.967,29	0	0,00
	2003	103 01 08	5	2003	672,22	100,00	Específica	672,22	0,00	0,00	672,22	0	0,00

Município de Cascais

Mapa síntese por conta

Ano: 2017

Classificação patrimonial	Ano início utilização	GH	Nº de bens	Ano económico	Valor bruto	Taxa	Tipo de Taxa	Amortizações de exercícios anteriores	Amortizações extraordinárias	Amortizações do exercício	Amortizações acumuladas	Anos de vida esperada	Valor patrimonial líquido
4261													
	2003	103 01 08	14	2003	0,00	12,50	Geral	0,00	0,00	0,00	0,00	8	0,00
	2003	103 01 09	3	2003	0,00	12,50	Geral	0,00	0,00	0,00	0,00	8	0,00
	2003	103 01 10	39	2003	20.409,48	12,50	Geral	20.409,48	0,00	0,00	20.409,48	0	0,00
	2003	103 01 10	106	2003	6.205,40	100,00	Específica	6.205,40	0,00	0,00	6.205,40	0	0,00
	2003	103 01 10	60	2003	0,00	12,50	Geral	0,00	0,00	0,00	0,00	8	0,00
	2003	103 01 11	12	2003	0,00	12,50	Geral	0,00	0,00	0,00	0,00	8	0,00
	2003	103 01 12	40	2003	15.142,97	12,50	Geral	15.142,97	0,00	0,00	15.142,97	0	0,00
	2003	103 01 12	38	2003	5.136,97	100,00	Específica	5.136,97	0,00	0,00	5.136,97	0	0,00
	2003	103 01 12	26	2003	0,00	12,50	Geral	0,00	0,00	0,00	0,00	8	0,00
	2003	103 01 13	4	2003	477,84	100,00	Específica	477,84	0,00	0,00	477,84	0	0,00
	2003	103 01 99	3	2003	31,44	100,00	Específica	31,44	0,00	0,00	31,44	0	0,00
	2003	106 01 99	2	2003	437,06	12,50	Geral	437,06	0,00	0,00	437,06	0	0,00
	2003	106 01 99	12	2003	267,92	100,00	Específica	267,92	0,00	0,00	267,92	0	0,00
	2003	106 02 03	7	2003	3.958,75	12,50	Geral	3.958,75	0,00	0,00	3.958,75	0	0,00
	2003	106 02 06	47	2003	2.771,46	100,00	Específica	2.771,46	0,00	0,00	2.771,46	0	0,00
	2003	106 02 99	89	2003	2.838,97	100,00	Específica	2.838,97	0,00	0,00	2.838,97	0	0,00
	2003	107 01 02	6	2003	2.178,61	12,50	Geral	2.178,61	0,00	0,00	2.178,61	0	0,00
	2003	107 01 02	5	2003	506,44	100,00	Específica	506,44	0,00	0,00	506,44	0	0,00
	2003	107 01 06	8	2003	991,27	100,00	Específica	991,27	0,00	0,00	991,27	0	0,00
	2003	107 01 07	11	2003	5.055,75	12,50	Geral	5.055,75	0,00	0,00	5.055,75	0	0,00

Município de Cascais

Mapa síntese por conta

Ano: 2017

Classificação patrimonial	Ano início utilização	GH	Nº de bens	Ano económico	Valor bruto	Taxa	Tipo de Taxa	Amortizações de exercícios anteriores	Amortizações extraordinárias	Amortizações do exercício	Amortizações acumuladas	Anos de vida esperada	Valor patrimonial líquido
4261													
	2003	107 01 07	259	2003	11.469,39	100,00	Específica	11.469,39	0,00	0,00	11.469,39	0	0,00
	2003	107 01 16	3	2003	740,19	12,50	Geral	740,19	0,00	0,00	740,19	0	0,00
	2003	107 01 16	8	2003	777,20	100,00	Específica	777,20	0,00	0,00	777,20	0	0,00
	2003	107 01 20	2	2003	1.833,69	12,50	Geral	1.833,69	0,00	0,00	1.833,69	0	0,00
	2003	107 01 20	17	2003	1.670,95	100,00	Específica	1.670,95	0,00	0,00	1.670,95	0	0,00
	2003	107 01 21	3	2003	142,57	100,00	Específica	142,57	0,00	0,00	142,57	0	0,00
	2003	107 01 21	1	2003	0,00	12,50	Geral	0,00	0,00	0,00	0,00	8	0,00
	2003	107 01 22	1	2003	1.897,17	16,67	Específica	1.897,17	0,00	0,00	1.897,17	0	0,00
	2003	107 01 22	39	2003	728,01	100,00	Específica	728,01	0,00	0,00	728,01	0	0,00
	2003	107 01 22	9	2003	0,00	12,50	Geral	0,00	0,00	0,00	0,00	8	0,00
	2003	107 01 23	2	2003	598,82	12,50	Geral	598,82	0,00	0,00	598,82	0	0,00
	2003	107 01 24	10	2003	7.079,60	12,50	Geral	7.079,60	0,00	0,00	7.079,60	0	0,00
	2003	107 01 24	8	2003	693,92	100,00	Específica	693,92	0,00	0,00	693,92	0	0,00
	2003	107 01 24	2	2003	0,00	12,50	Geral	0,00	0,00	0,00	0,00	8	0,00
	2003	107 01 26	1	2003	1.126,32	12,50	Geral	1.126,32	0,00	0,00	1.126,32	0	0,00
	2003	107 01 26	1	2003	1.384,08	14,29	Específica	1.384,08	0,00	0,00	1.384,08	0	0,00
	2003	107 01 99	9	2003	2.690,73	12,50	Geral	2.690,73	0,00	0,00	2.690,73	0	0,00
	2003	107 01 99	45	2003	3.630,16	100,00	Específica	3.630,16	0,00	0,00	3.630,16	0	0,00
	2003	107 02 06	1	2003	76,69	100,00	Específica	76,69	0,00	0,00	76,69	0	0,00
	2003	107 02 16	17	2003	2.910,85	100,00	Específica	2.910,85	0,00	0,00	2.910,85	0	0,00

Município de Cascais

Mapa síntese por conta

Ano: 2017

Classificação patrimonial	Ano início utilização	GH	Nº de bens	Ano económico	Valor bruto	Taxa	Tipo de Taxa	Amortizações de exercícios anteriores	Amortizações extraordinárias	Amortizações do exercício	Amortizações acumuladas	Anos de vida esperada	Valor patrimonial líquido
4261													
	2003	107 02 99	3	2003	152,00	100,00	Específica	152,00	0,00	0,00	152,00	0	0,00
	2003	107 03 03	6	2003	1.581,34	12,50	Geral	1.581,34	0,00	0,00	1.581,34	0	0,00
	2003	108 02 99	3	2003	950,12	14,28	Geral	950,12	0,00	0,00	950,12	0	0,00
	2003	117 05 01	1	2003	3.861,32	7,14	Geral	3.861,32	0,00	0,00	3.861,32	0	0,00
	2004	103 01 01	124	2004	67.465,13	12,50	Geral	67.465,13	0,00	0,00	67.465,13	0	0,00
	2004	103 01 01	1	2004	207,21	16,67	Específica	207,21	0,00	0,00	207,21	0	0,00
	2004	103 01 01	2	2004	2.578,85	25,00	Específica	2.578,85	0,00	0,00	2.578,85	0	0,00
	2004	103 01 01	23	2004	3.446,24	100,00	Específica	3.446,24	0,00	0,00	3.446,24	0	0,00
	2004	103 01 01	22	2004	0,00	12,50	Geral	0,00	0,00	0,00	0,00	8	0,00
	2004	103 01 02	15	2004	10.081,95	12,50	Geral	10.081,95	0,00	0,00	10.081,95	0	0,00
	2004	103 01 02	11	2004	1.427,06	100,00	Específica	1.427,06	0,00	0,00	1.427,06	0	0,00
	2004	103 01 02	3	2004	0,00	12,50	Geral	0,00	0,00	0,00	0,00	8	0,00
	2004	103 01 03	9	2004	3.360,44	12,50	Geral	3.360,44	0,00	0,00	3.360,44	0	0,00
	2004	103 01 03	6	2004	1.014,06	100,00	Específica	1.014,06	0,00	0,00	1.014,06	0	0,00
	2004	103 01 03	2	2004	0,00	12,50	Geral	0,00	0,00	0,00	0,00	8	0,00
	2004	103 01 04	30	2004	8.244,52	12,50	Geral	8.244,52	0,00	0,00	8.244,52	0	0,00
	2004	103 01 04	142	2004	22.801,32	100,00	Específica	22.801,32	0,00	0,00	22.801,32	0	0,00
	2004	103 01 04	26	2004	0,00	12,50	Geral	0,00	0,00	0,00	0,00	8	0,00
	2004	103 01 05	187	2004	55.589,16	12,50	Geral	55.589,16	0,00	0,00	55.589,16	0	0,00
	2004	103 01 05	318	2004	37.322,22	100,00	Específica	37.322,22	0,00	0,00	37.322,22	0	0,00

Município de Cascais

Mapa síntese por conta

Ano: 2017

Classificação patrimonial	Ano início utilização	GH	Nº de bens	Ano económico	Valor bruto	Taxa	Tipo de Taxa	Amortizações de exercícios anteriores	Amortizações extraordinárias	Amortizações do exercício	Amortizações acumuladas	Anos de vida esperada	Valor patrimonial líquido
4261													
	2004	103 01 05	84	2004	0,00	12,50	Geral	0,00	0,00	0,00	0,00	8	0,00
	2004	103 01 07	6	2004	454,04	100,00	Específica	454,04	0,00	0,00	454,04	0	0,00
	2004	103 01 08	41	2004	46.738,78	12,50	Geral	46.738,78	0,00	0,00	46.738,78	0	0,00
	2004	103 01 08	27	2004	2.816,96	100,00	Específica	2.816,96	0,00	0,00	2.816,96	0	0,00
	2004	103 01 08	13	2004	0,00	12,50	Geral	0,00	0,00	0,00	0,00	8	0,00
	2004	103 01 09	1	2004	441,99	12,50	Geral	441,99	0,00	0,00	441,99	0	0,00
	2004	103 01 09	1	2004	100,07	100,00	Específica	100,07	0,00	0,00	100,07	0	0,00
	2004	103 01 10	48	2004	25.061,30	12,50	Geral	25.061,30	0,00	0,00	25.061,30	0	0,00
	2004	103 01 10	68	2004	10.515,66	100,00	Específica	10.515,66	0,00	0,00	10.515,66	0	0,00
	2004	103 01 10	26	2004	0,00	12,50	Geral	0,00	0,00	0,00	0,00	8	0,00
	2004	103 01 11	2	2004	819,84	12,50	Geral	819,84	0,00	0,00	819,84	0	0,00
	2004	103 01 11	22	2004	0,00	12,50	Geral	0,00	0,00	0,00	0,00	8	0,00
	2004	103 01 12	172	2004	60.735,09	12,50	Geral	60.735,09	0,00	0,00	60.735,09	0	0,00
	2004	103 01 12	84	2004	12.669,51	100,00	Específica	12.669,51	0,00	0,00	12.669,51	0	0,00
	2004	103 01 12	51	2004	0,00	12,50	Geral	0,00	0,00	0,00	0,00	8	0,00
	2004	103 01 13	1	2004	421,17	12,50	Geral	421,17	0,00	0,00	421,17	0	0,00
	2004	103 01 99	2	2004	4.227,28	12,50	Geral	4.227,28	0,00	0,00	4.227,28	0	0,00
	2004	103 01 99	1	2004	123,33	100,00	Específica	123,33	0,00	0,00	123,33	0	0,00
	2004	105 06 06	20	2004	397,05	100,00	Específica	397,05	0,00	0,00	397,05	0	0,00
	2004	107 01 02	20	2004	5.801,12	12,50	Geral	5.801,12	0,00	0,00	5.801,12	0	0,00

Município de Cascais

Mapa síntese por conta

Ano: 2017

Classificação patrimonial	Ano início utilização	GH	Nº de bens	Ano económico	Valor bruto	Taxa	Tipo de Taxa	Amortizações de exercícios anteriores	Amortizações extraordinárias	Amortizações do exercício	Amortizações acumuladas	Anos de vida esperada	Valor patrimonial líquido
4261													
	2004	107 01 02	9	2004	1.318,01	100,00	Específica	1.318,01	0,00	0,00	1.318,01	0	0,00
	2004	107 01 06	1	2004	331,50	12,50	Geral	331,50	0,00	0,00	331,50	0	0,00
	2004	107 01 06	24	2004	2.328,98	100,00	Específica	2.328,98	0,00	0,00	2.328,98	0	0,00
	2004	107 01 06	4	2004	0,00	12,50	Geral	0,00	0,00	0,00	0,00	8	0,00
	2004	107 01 16	1	2004	890,44	12,50	Geral	890,44	0,00	0,00	890,44	0	0,00
	2004	107 01 16	5	2015	1.738,93	12,50	Geral	1.738,93	0,00	0,00	1.738,93	0	0,00
	2004	107 01 20	6	2004	2.473,63	12,50	Geral	2.473,63	0,00	0,00	2.473,63	0	0,00
	2004	107 01 22	147	2004	2.666,25	100,00	Específica	2.666,25	0,00	0,00	2.666,25	0	0,00
	2004	107 01 22	14	2004	0,00	12,50	Geral	0,00	0,00	0,00	0,00	8	0,00
	2004	107 01 24	19	2004	13.830,57	12,50	Geral	13.830,57	0,00	0,00	13.830,57	0	0,00
	2004	107 01 24	4	2004	284,84	100,00	Específica	284,84	0,00	0,00	284,84	0	0,00
	2004	107 01 24	2	2004	0,00	12,50	Geral	0,00	0,00	0,00	0,00	8	0,00
	2004	107 01 99	7	2004	6.373,61	12,50	Geral	6.373,61	0,00	0,00	6.373,61	0	0,00
	2004	107 01 99	17	2004	789,93	100,00	Específica	789,93	0,00	0,00	789,93	0	0,00
	2004	107 02 15	19	2004	2.424,37	100,00	Específica	2.424,37	0,00	0,00	2.424,37	0	0,00
	2004	107 05 07	1	2004	0,00	12,50	Geral	0,00	0,00	0,00	0,00	8	0,00
	2004	108 01 99	2	2004	667,30	12,50	Geral	667,30	0,00	0,00	667,30	0	0,00
	2004	108 01 99	51	2004	2.138,75	100,00	Específica	2.138,75	0,00	0,00	2.138,75	0	0,00
	2005	103 01 01	48	2005	26.516,60	12,50	Geral	26.516,60	0,00	0,00	26.516,60	0	0,00
	2005	103 01 01	15	2016	5.930,35	12,50	Geral	5.930,35	0,00	0,00	5.930,35	0	0,00

Município de Cascais

Mapa síntese por conta

Ano: 2017

Classificação patrimonial	Ano início utilização	GH	Nº de bens	Ano económico	Valor bruto	Taxa	Tipo de Taxa	Amortizações de exercícios anteriores	Amortizações extraordinárias	Amortizações do exercício	Amortizações acumuladas	Anos de vida esperada	Valor patrimonial líquido
4261													
	2005	103 01 01	3	2005	3.814,12	20,00	Específica	3.814,12	0,00	0,00	3.814,12	0	0,00
	2005	103 01 01	17	2005	3.171,59	100,00	Específica	3.171,59	0,00	0,00	3.171,59	0	0,00
	2005	103 01 01	7	2005	0,00	12,50	Geral	0,00	0,00	0,00	0,00	8	0,00
	2005	103 01 02	5	2005	2.043,76	12,50	Geral	2.043,76	0,00	0,00	2.043,76	0	0,00
	2005	103 01 02	10	2005	570,64	100,00	Específica	570,64	0,00	0,00	570,64	0	0,00
	2005	103 01 03	2	2005	1.859,28	12,50	Geral	1.859,28	0,00	0,00	1.859,28	0	0,00
	2005	103 01 03	4	2005	833,00	100,00	Específica	833,00	0,00	0,00	833,00	0	0,00
	2005	103 01 04	11	2005	4.946,28	12,50	Geral	4.946,28	0,00	0,00	4.946,28	0	0,00
	2005	103 01 04	39	2005	6.305,07	100,00	Específica	6.305,07	0,00	0,00	6.305,07	0	0,00
	2005	103 01 04	8	2016	1.880,96	100,00	Específica	1.880,96	0,00	0,00	1.880,96	0	0,00
	2005	103 01 04	1	2005	0,00	12,50	Geral	0,00	0,00	0,00	0,00	8	0,00
	2005	103 01 05	113	2005	35.492,76	12,50	Geral	35.492,76	0,00	0,00	35.492,76	0	0,00
	2005	103 01 05	2	2016	0,00	12,50	Geral	0,00	0,00	0,00	0,00	0	0,00
	2005	103 01 05	187	2005	24.128,87	100,00	Específica	24.128,87	0,00	0,00	24.128,87	0	0,00
	2005	103 01 05	1	2016	208,48	100,00	Específica	208,48	0,00	0,00	208,48	0	0,00
	2005	103 01 05	12	2005	0,00	12,50	Geral	0,00	0,00	0,00	0,00	8	0,00
	2005	103 01 08	75	2005	56.401,39	12,50	Geral	56.401,39	0,00	0,00	56.401,39	0	0,00
	2005	103 01 08	3	2005	4.130,27	20,00	Específica	4.130,27	0,00	0,00	4.130,27	0	0,00
	2005	103 01 08	4	2005	708,13	100,00	Específica	708,13	0,00	0,00	708,13	0	0,00
	2005	103 01 08	6	2005	0,00	12,50	Geral	0,00	0,00	0,00	0,00	8	0,00

Município de Cascais

Mapa síntese por conta

Ano: 2017

Classificação patrimonial	Ano início utilização	GH	Nº de bens	Ano económico	Valor bruto	Taxa	Tipo de Taxa	Amortizações de exercícios anteriores	Amortizações extraordinárias	Amortizações do exercício	Amortizações acumuladas	Anos de vida esperada	Valor patrimonial líquido
4261													
	2005	103 01 09	1	2005	279,03	0,00	Específica	111,90	0,00	0,00	111,90	0	167,13
	2005	103 01 09	2	2005	1.234,86	12,50	Geral	1.234,86	0,00	0,00	1.234,86	0	0,00
	2005	103 01 09	2	2005	1.804,30	20,00	Específica	1.804,30	0,00	0,00	1.804,30	0	0,00
	2005	103 01 09	6	2005	1.427,64	100,00	Específica	1.427,64	0,00	0,00	1.427,64	0	0,00
	2005	103 01 10	19	2005	7.833,49	12,50	Geral	7.833,49	0,00	0,00	7.833,49	0	0,00
	2005	103 01 10	9	2005	1.904,37	100,00	Específica	1.904,37	0,00	0,00	1.904,37	0	0,00
	2005	103 01 10	4	2005	0,00	12,50	Geral	0,00	0,00	0,00	0,00	8	0,00
	2005	103 01 12	48	2005	18.290,91	12,50	Geral	18.290,91	0,00	0,00	18.290,91	0	0,00
	2005	103 01 12	12	2016	4.143,79	12,50	Geral	4.143,79	0,00	0,00	4.143,79	0	0,00
	2005	103 01 12	52	2005	8.208,81	100,00	Específica	8.208,81	0,00	0,00	8.208,81	0	0,00
	2005	103 01 12	12	2005	0,00	12,50	Geral	0,00	0,00	0,00	0,00	8	0,00
	2005	103 01 13	4	2005	1.542,65	12,50	Geral	1.542,65	0,00	0,00	1.542,65	0	0,00
	2005	103 01 99	4	2005	3.964,16	12,50	Geral	3.964,16	0,00	0,00	3.964,16	0	0,00
	2005	103 01 99	4	2005	79,68	100,00	Específica	79,68	0,00	0,00	79,68	0	0,00
	2005	103 02 01	1	2005	107,67	100,00	Específica	107,67	0,00	0,00	107,67	0	0,00
	2005	103 02 11	1	2005	110,14	100,00	Específica	110,14	0,00	0,00	110,14	0	0,00
	2005	106 02 99	12	2005	3.642,88	12,50	Geral	3.642,88	0,00	0,00	3.642,88	0	0,00
	2005	106 02 99	69	2005	6.865,14	100,00	Específica	6.865,14	0,00	0,00	6.865,14	0	0,00
	2005	107 01 02	3	2005	833,26	12,50	Geral	833,26	0,00	0,00	833,26	0	0,00
	2005	107 01 02	21	2005	3.375,74	100,00	Específica	3.375,74	0,00	0,00	3.375,74	0	0,00

Município de Cascais

Mapa síntese por conta

Ano: 2017

Classificação patrimonial	Ano início utilização	GH	Nº de bens	Ano económico	Valor bruto	Taxa	Tipo de Taxa	Amortizações de exercícios anteriores	Amortizações extraordinárias	Amortizações do exercício	Amortizações acumuladas	Anos de vida esperada	Valor patrimonial líquido
4261													
	2005	107 01 03	3	2005	1.368,22	12,50	Geral	1.368,22	0,00	0,00	1.368,22	0	0,00
	2005	107 01 06	1	2005	395,21	12,50	Geral	395,21	0,00	0,00	395,21	0	0,00
	2005	107 01 06	1	2016	0,00	12,50	Geral	0,00	0,00	0,00	0,00	0	0,00
	2005	107 01 06	25	2005	4.216,86	100,00	Específica	4.216,86	0,00	0,00	4.216,86	0	0,00
	2005	107 01 06	7	2016	816,12	100,00	Específica	816,12	0,00	0,00	816,12	0	0,00
	2005	107 01 06	1	2005	0,00	12,50	Geral	0,00	0,00	0,00	0,00	8	0,00
	2005	107 01 08	1	2005	0,00	12,50	Geral	0,00	0,00	0,00	0,00	8	0,00
	2005	107 01 16	1	2005	593,70	12,50	Geral	593,70	0,00	0,00	593,70	0	0,00
	2005	107 01 21	10	2005	184,60	100,00	Específica	184,60	0,00	0,00	184,60	0	0,00
	2005	107 01 24	1	2005	839,37	12,50	Geral	839,37	0,00	0,00	839,37	0	0,00
	2005	107 01 26	8	2005	136.464,61	12,50	Geral	136.464,61	0,00	0,00	136.464,61	0	0,00
	2005	107 01 99	5	2005	3.822,46	12,50	Geral	3.822,46	0,00	0,00	3.822,46	0	0,00
	2005	107 01 99	45	2005	2.300,38	100,00	Específica	2.300,38	0,00	0,00	2.300,38	0	0,00
	2005	107 02 06	4	2016	2.061,92	12,50	Geral	2.061,92	0,00	0,00	2.061,92	0	0,00
	2005	107 02 06	10	2005	790,20	100,00	Específica	790,20	0,00	0,00	790,20	0	0,00
	2005	107 02 15	1	2005	205,71	100,00	Específica	205,71	0,00	0,00	205,71	0	0,00
	2005	107 03 03	8	2005	2.567,84	12,50	Geral	2.567,84	0,00	0,00	2.567,84	0	0,00
	2005	107 03 03	6	2005	749,07	100,00	Específica	749,07	0,00	0,00	749,07	0	0,00
	2005	108 01 99	1	2005	274,68	12,50	Geral	274,68	0,00	0,00	274,68	0	0,00
	2006	103 01 01	26	2006	16.257,54	12,50	Geral	16.257,54	0,00	0,00	16.257,54	0	0,00

Município de Cascais

Mapa síntese por conta

Ano: 2017

Classificação patrimonial	Ano início utilização	GH	Nº de bens	Ano económico	Valor bruto	Taxa	Tipo de Taxa	Amortizações de exercícios anteriores	Amortizações extraordinárias	Amortizações do exercício	Amortizações acumuladas	Anos de vida esperada	Valor patrimonial líquido
4261													
	2006	103 01 01	17	2006	2.802,52	100,00	Específica	2.802,52	0,00	0,00	2.802,52	1	0,00
	2006	103 01 01	2	2006	829,16	12,50	Geral	829,16	0,00	0,00	829,16	8	0,00
	2006	103 01 02	1	2006	203,77	100,00	Específica	203,77	0,00	0,00	203,77	1	0,00
	2006	103 01 02	15	2006	2.909,69	12,50	Geral	2.909,69	0,00	0,00	2.909,69	8	0,00
	2006	103 01 03	1	2006	0,00	100,00	Específica	0,00	0,00	0,00	0,00	1	0,00
	2006	103 01 03	3	2006	0,00	12,50	Geral	0,00	0,00	0,00	0,00	8	0,00
	2006	103 01 04	8	2006	2.623,68	12,50	Geral	2.623,68	0,00	0,00	2.623,68	0	0,00
	2006	103 01 04	34	2006	3.721,26	100,00	Específica	3.721,26	0,00	0,00	3.721,26	1	0,00
	2006	103 01 04	6	2006	407,52	12,50	Geral	407,52	0,00	0,00	407,52	8	0,00
	2006	103 01 05	3	2006	1.230,31	12,50	Geral	1.230,31	0,00	0,00	1.230,31	0	0,00
	2006	103 01 05	60	2006	5.174,38	100,00	Específica	5.174,38	0,00	0,00	5.174,38	1	0,00
	2006	103 01 05	50	2006	7.539,22	12,50	Geral	7.539,22	0,00	0,00	7.539,22	8	0,00
	2006	103 01 07	1	2006	3.681,52	12,50	Geral	3.681,52	0,00	0,00	3.681,52	0	0,00
	2006	103 01 08	15	2006	6.027,51	12,50	Geral	6.027,51	0,00	0,00	6.027,51	0	0,00
	2006	103 01 08	8	2006	536,41	100,00	Específica	536,41	0,00	0,00	536,41	1	0,00
	2006	103 01 08	5	2006	203,76	12,50	Geral	203,76	0,00	0,00	203,76	8	0,00
	2006	103 01 10	3	2006	1.256,12	12,50	Geral	1.256,12	0,00	0,00	1.256,12	0	0,00
	2006	103 01 10	31	2006	2.172,74	100,00	Específica	2.172,74	0,00	0,00	2.172,74	1	0,00
	2006	103 01 10	43	2006	203,77	12,50	Geral	203,77	0,00	0,00	203,77	8	0,00
	2006	103 01 11	1	2006	0,00	12,50	Geral	0,00	0,00	0,00	0,00	8	0,00

Município de Cascais

Mapa síntese por conta

Ano: 2017

Classificação patrimonial	Ano início utilização	GH	Nº de bens	Ano económico	Valor bruto	Taxa	Tipo de Taxa	Amortizações de exercícios anteriores	Amortizações extraordinárias	Amortizações do exercício	Amortizações acumuladas	Anos de vida esperada	Valor patrimonial líquido
4261													
	2006	103 01 12	16	2006	7.561,56	12,50	Geral	7.561,56	0,00	0,00	7.561,56	0	0,00
	2006	103 01 12	54	2006	5.756,41	100,00	Específica	5.756,41	0,00	0,00	5.756,41	1	0,00
	2006	103 01 12	10	2006	407,52	12,50	Geral	407,52	0,00	0,00	407,52	8	0,00
	2006	103 01 13	3	2006	220,79	12,50	Geral	220,79	0,00	0,00	220,79	8	0,00
	2006	103 01 99	2	2006	833,07	12,50	Geral	833,07	0,00	0,00	833,07	0	0,00
	2006	103 01 99	1	2006	98,01	100,00	Específica	98,01	0,00	0,00	98,01	1	0,00
	2006	103 02 99	1	2006	27,97	100,00	Específica	27,97	0,00	0,00	27,97	1	0,00
	2006	105 06 06	1	2006	0,00	12,50	Geral	0,00	0,00	0,00	0,00	8	0,00
	2006	106 02 99	7	2006	658,91	100,00	Específica	658,91	0,00	0,00	658,91	1	0,00
	2006	107 01 02	53	2006	6.824,67	100,00	Específica	6.824,67	0,00	0,00	6.824,67	1	0,00
	2006	107 01 06	5	2006	335,02	100,00	Específica	335,02	0,00	0,00	335,02	1	0,00
	2006	107 01 06	1	2006	0,00	12,50	Geral	0,00	0,00	0,00	0,00	8	0,00
	2006	107 01 16	1	2006	923,29	12,50	Geral	923,29	0,00	0,00	923,29	0	0,00
	2006	107 01 99	3	2006	1.439,53	12,50	Geral	1.439,53	0,00	0,00	1.439,53	0	0,00
	2006	107 01 99	18	2006	193,28	100,00	Específica	193,28	0,00	0,00	193,28	1	0,00
	2006	107 01 99	2	2006	407,52	12,50	Geral	407,52	0,00	0,00	407,52	8	0,00
	2006	107 02 99	1	2006	75,30	100,00	Específica	75,30	0,00	0,00	75,30	1	0,00
	2006	107 03 03	2	2006	499,16	100,00	Específica	499,16	0,00	0,00	499,16	1	0,00
	2006	111 02 01	1	2006	326,15	25,00	Geral	326,15	0,00	0,00	326,15	0	0,00
	2007	101 01 01	1	2007	12,81	100,00	Específica	12,81	0,00	0,00	12,81	1	0,00

Município de Cascais

Mapa síntese por conta

Ano: 2017

Classificação patrimonial	Ano início utilização	GH	Nº de bens	Ano económico	Valor bruto	Taxa	Tipo de Taxa	Amortizações de exercícios anteriores	Amortizações extraordinárias	Amortizações do exercício	Amortizações acumuladas	Anos de vida esperada	Valor patrimonial líquido
4261													
	2007	103 01 01	49	2007	32.392,73	12,50	Geral	32.392,73	0,00	0,00	32.392,73	0	0,00
	2007	103 01 01	2	2007	1.164,80	16,67	Específica	1.164,80	0,00	0,00	1.164,80	0	0,00
	2007	103 01 01	27	2007	2.752,63	100,00	Específica	2.752,63	0,00	0,00	2.752,63	1	0,00
	2007	103 01 01	17	2007	0,00	12,50	Geral	0,00	0,00	0,00	0,00	8	0,00
	2007	103 01 02	4	2007	0,00	100,00	Específica	0,00	0,00	0,00	0,00	1	0,00
	2007	103 01 03	3	2007	0,00	12,50	Geral	0,00	0,00	0,00	0,00	8	0,00
	2007	103 01 04	7	2007	2.525,84	12,50	Geral	2.525,84	0,00	0,00	2.525,84	0	0,00
	2007	103 01 04	47	2007	8.688,26	100,00	Específica	8.688,26	0,00	0,00	8.688,26	1	0,00
	2007	103 01 04	21	2007	0,00	12,50	Geral	0,00	0,00	0,00	0,00	8	0,00
	2007	103 01 05	11	2007	4.607,67	12,50	Geral	4.607,67	0,00	0,00	4.607,67	0	0,00
	2007	103 01 05	169	2007	20.440,73	100,00	Específica	20.440,73	0,00	0,00	20.440,73	1	0,00
	2007	103 01 05	52	2007	0,00	12,50	Geral	0,00	0,00	0,00	0,00	8	0,00
	2007	103 01 08	5	2007	4.162,42	12,50	Geral	4.162,42	0,00	0,00	4.162,42	0	0,00
	2007	103 01 08	24	2007	246,19	100,00	Específica	246,19	0,00	0,00	246,19	1	0,00
	2007	103 01 08	22	2007	0,00	12,50	Geral	0,00	0,00	0,00	0,00	8	0,00
	2007	103 01 09	8	2007	3.241,16	12,50	Geral	3.241,16	0,00	0,00	3.241,16	0	0,00
	2007	103 01 09	1	2007	0,00	12,50	Geral	0,00	0,00	0,00	0,00	8	0,00
	2007	103 01 10	23	2007	11.732,63	12,50	Geral	11.732,63	0,00	0,00	11.732,63	0	0,00
	2007	103 01 10	63	2007	4.478,38	100,00	Específica	4.478,38	0,00	0,00	4.478,38	1	0,00
	2007	103 01 10	11	2007	0,00	12,50	Geral	0,00	0,00	0,00	0,00	8	0,00

Município de Cascais

Mapa síntese por conta

Ano: 2017

Classificação patrimonial	Ano início utilização	GH	Nº de bens	Ano económico	Valor bruto	Taxa	Tipo de Taxa	Amortizações de exercícios anteriores	Amortizações extraordinárias	Amortizações do exercício	Amortizações acumuladas	Anos de vida esperada	Valor patrimonial líquido
4261													
	2007	103 01 12	22	2007	10.917,84	12,50	Geral	10.917,84	0,00	0,00	10.917,84	0	0,00
	2007	103 01 12	40	2007	2.833,81	100,00	Específica	2.833,81	0,00	0,00	2.833,81	1	0,00
	2007	103 01 12	41	2007	0,00	12,50	Geral	0,00	0,00	0,00	0,00	8	0,00
	2007	103 01 99	2	2007	76,94	100,00	Específica	76,94	0,00	0,00	76,94	1	0,00
	2007	104 07 14	4	2007	0,00	12,50	Geral	0,00	0,00	0,00	0,00	8	0,00
	2007	104 07 99	3	2007	0,00	100,00	Específica	0,00	0,00	0,00	0,00	1	0,00
	2007	104 07 99	3	2007	0,00	12,50	Geral	0,00	0,00	0,00	0,00	8	0,00
	2007	105 06 06	1	2007	0,00	100,00	Específica	0,00	0,00	0,00	0,00	1	0,00
	2007	106 01 03	12	2007	5.847,22	12,50	Geral	5.847,22	0,00	0,00	5.847,22	0	0,00
	2007	106 02 99	1	2007	270,55	12,50	Geral	270,55	0,00	0,00	270,55	0	0,00
	2007	106 02 99	2	2007	216,45	100,00	Específica	216,45	0,00	0,00	216,45	1	0,00
	2007	107 01 02	7	2007	6.866,68	12,50	Geral	6.866,68	0,00	0,00	6.866,68	0	0,00
	2007	107 01 02	47	2007	6.174,23	100,00	Específica	6.174,23	0,00	0,00	6.174,23	1	0,00
	2007	107 01 02	1	2007	0,00	12,50	Geral	0,00	0,00	0,00	0,00	8	0,00
	2007	107 01 03	1	2007	0,00	12,50	Geral	0,00	0,00	0,00	0,00	8	0,00
	2007	107 01 06	8	2007	533,47	100,00	Específica	533,47	0,00	0,00	533,47	1	0,00
	2007	107 01 06	10	2007	0,00	12,50	Geral	0,00	0,00	0,00	0,00	8	0,00
	2007	107 01 07	7	2007	16.770,39	12,50	Geral	16.770,39	0,00	0,00	16.770,39	0	0,00
	2007	107 01 07	533	2007	25.722,10	100,00	Específica	25.722,10	0,00	0,00	25.722,10	1	0,00
	2007	107 01 07	8	2007	0,00	12,50	Geral	0,00	0,00	0,00	0,00	8	0,00

Município de Cascais

Mapa síntese por conta

Ano: 2017

Classificação patrimonial	Ano início utilização	GH	Nº de bens	Ano económico	Valor bruto	Taxa	Tipo de Taxa	Amortizações de exercícios anteriores	Amortizações extraordinárias	Amortizações do exercício	Amortizações acumuladas	Anos de vida esperada	Valor patrimonial líquido
4261													
	2007	107 01 13	3	2007	0,00	12,50	Geral	0,00	0,00	0,00	0,00	8	0,00
	2007	107 01 16	6	2007	4.025,65	12,50	Geral	4.025,65	0,00	0,00	4.025,65	0	0,00
	2007	107 01 16	3	2007	669,03	100,00	Específica	669,03	0,00	0,00	669,03	1	0,00
	2007	107 01 19	2	2007	1.109,78	12,50	Geral	1.109,78	0,00	0,00	1.109,78	0	0,00
	2007	107 01 20	4	2007	1.269,80	12,50	Geral	1.269,80	0,00	0,00	1.269,80	0	0,00
	2007	107 01 20	119	2007	9.296,00	100,00	Específica	9.296,00	0,00	0,00	9.296,00	1	0,00
	2007	107 01 20	1	2007	0,00	12,50	Geral	0,00	0,00	0,00	0,00	8	0,00
	2007	107 01 22	108	2007	0,00	12,50	Geral	0,00	0,00	0,00	0,00	8	0,00
	2007	107 01 24	5	2007	3.193,72	12,50	Geral	3.193,72	0,00	0,00	3.193,72	0	0,00
	2007	107 01 24	7	2007	1.319,65	100,00	Específica	1.319,65	0,00	0,00	1.319,65	1	0,00
	2007	107 01 24	3	2007	0,00	12,50	Geral	0,00	0,00	0,00	0,00	8	0,00
	2007	107 01 26	1	2007	209,59	100,00	Específica	209,59	0,00	0,00	209,59	1	0,00
	2007	107 01 26	1	2007	0,00	12,50	Geral	0,00	0,00	0,00	0,00	8	0,00
	2007	107 01 99	2	2007	685,15	12,50	Geral	685,15	0,00	0,00	685,15	0	0,00
	2007	107 01 99	21	2007	1.080,62	100,00	Específica	1.080,62	0,00	0,00	1.080,62	1	0,00
	2007	107 01 99	8	2007	0,00	12,50	Geral	0,00	0,00	0,00	0,00	8	0,00
	2007	107 02 99	1	2007	346,30	12,50	Geral	346,30	0,00	0,00	346,30	0	0,00
	2007	107 03 03	4	2007	4.776,17	12,50	Geral	4.776,17	0,00	0,00	4.776,17	0	0,00
	2007	107 03 03	2	2007	236,88	100,00	Específica	236,88	0,00	0,00	236,88	1	0,00
	2007	107 03 03	2	2007	0,00	12,50	Geral	0,00	0,00	0,00	0,00	8	0,00

Município de Cascais

Mapa síntese por conta

Ano: 2017

Classificação patrimonial	Ano início utilização	GH	Nº de bens	Ano económico	Valor bruto	Taxa	Tipo de Taxa	Amortizações de exercícios anteriores	Amortizações extraordinárias	Amortizações do exercício	Amortizações acumuladas	Anos de vida esperada	Valor patrimonial líquido
4261													
	2007	107 06 05	7	2007	5.672,36	12,50	Geral	5.672,36	0,00	0,00	5.672,36	0	0,00
	2007	108 01 99	1	2007	391,40	12,50	Geral	391,40	0,00	0,00	391,40	0	0,00
	2007	104 01 06	1	2007	705,85	12,50	Geral	705,85	0,00	0,00	705,85	0	0,00
	2008	103 01 01	29	2008	16.637,38	12,50	Geral	16.637,38	0,00	0,00	16.637,38	0	0,00
	2008	103 01 01	12	2015	4.364,12	12,50	Geral	4.364,12	0,00	0,00	4.364,12	0	0,00
	2008	103 01 01	1	2016	603,55	12,50	Geral	603,55	0,00	0,00	603,55	0	0,00
	2008	103 01 01	5	2008	4.922,72	100,00	Específica	4.922,72	0,00	0,00	4.922,72	0	0,00
	2008	103 01 01	14	2012	1.110,77	100,00	Específica	1.110,77	0,00	0,00	1.110,77	0	0,00
	2008	103 01 01	14	2008	0,00	12,50	Geral	0,00	0,00	0,00	0,00	8	0,00
	2008	103 01 02	1	2012	38,66	100,00	Específica	38,66	0,00	0,00	38,66	0	0,00
	2008	103 01 02	5	2008	0,00	12,50	Geral	0,00	0,00	0,00	0,00	8	0,00
	2008	103 01 03	1	2008	661,99	12,50	Geral	661,99	0,00	0,00	661,99	0	0,00
	2008	103 01 03	17	2008	0,00	12,50	Geral	0,00	0,00	0,00	0,00	8	0,00
	2008	103 01 04	1	2008	816,08	12,50	Geral	816,08	0,00	0,00	816,08	0	0,00
	2008	103 01 04	2	2015	111,02	12,50	Geral	111,02	0,00	0,00	111,02	0	0,00
	2008	103 01 04	12	2008	1.849,08	100,00	Específica	1.849,08	0,00	0,00	1.849,08	0	0,00
	2008	103 01 04	4	2012	237,52	100,00	Específica	237,52	0,00	0,00	237,52	0	0,00
	2008	103 01 04	9	2008	0,00	12,50	Geral	0,00	0,00	0,00	0,00	8	0,00
	2008	103 01 04	2	2015	111,02	12,50	Geral	111,02	0,00	0,00	111,02	8	0,00
	2008	103 01 05	184	2008	93.978,97	12,50	Geral	93.978,97	0,00	0,00	93.978,97	0	0,00

Município de Cascais

Mapa síntese por conta

Ano: 2017

Classificação patrimonial	Ano início utilização	GH	Nº de bens	Ano económico	Valor bruto	Taxa	Tipo de Taxa	Amortizações de exercícios anteriores	Amortizações extraordinárias	Amortizações do exercício	Amortizações acumuladas	Anos de vida esperada	Valor patrimonial líquido
4261													
	2008	103 01 05	2	2015	155,62	12,50	Geral	155,62	0,00	0,00	155,62	0	0,00
	2008	103 01 05	69	2008	7.659,88	100,00	Específica	7.659,88	0,00	0,00	7.659,88	0	0,00
	2008	103 01 05	22	2012	895,51	100,00	Específica	895,51	0,00	0,00	895,51	0	0,00
	2008	103 01 05	30	2008	0,00	12,50	Geral	0,00	0,00	0,00	0,00	8	0,00
	2008	103 01 05	2	2015	155,62	12,50	Geral	155,62	0,00	0,00	155,62	8	0,00
	2008	103 01 08	3	2008	2.477,85	12,50	Geral	2.477,85	0,00	0,00	2.477,85	0	0,00
	2008	103 01 08	14	2008	1.745,16	100,00	Específica	1.745,16	0,00	0,00	1.745,16	0	0,00
	2008	103 01 08	61	2008	0,00	12,50	Geral	0,00	0,00	0,00	0,00	8	0,00
	2008	103 01 08	1	2015	6.503,18	12,50	Geral	6.503,18	0,00	0,00	6.503,18	8	0,00
	2008	103 01 09	1	2008	593,24	12,50	Geral	593,24	0,00	0,00	593,24	0	0,00
	2008	103 01 09	5	2008	0,00	12,50	Geral	0,00	0,00	0,00	0,00	8	0,00
	2008	103 01 10	6	2008	5.941,65	12,50	Geral	5.941,65	0,00	0,00	5.941,65	0	0,00
	2008	103 01 10	13	2008	1.888,71	100,00	Específica	1.888,71	0,00	0,00	1.888,71	0	0,00
	2008	103 01 10	3	2012	297,11	100,00	Específica	297,11	0,00	0,00	297,11	0	0,00
	2008	103 01 10	11	2008	0,00	12,50	Geral	0,00	0,00	0,00	0,00	8	0,00
	2008	103 01 12	1	2015	222,04	0,43	Específica	222,04	0,00	0,00	222,04	0	0,00
	2008	103 01 12	8	2008	3.091,14	12,50	Geral	3.091,14	0,00	0,00	3.091,14	0	0,00
	2008	103 01 12	7	2008	930,14	100,00	Específica	930,14	0,00	0,00	930,14	0	0,00
	2008	103 01 12	4	2012	495,68	100,00	Específica	495,68	0,00	0,00	495,68	0	0,00
	2008	103 01 12	22	2008	0,00	12,50	Geral	0,00	0,00	0,00	0,00	8	0,00

Município de Cascais

Mapa síntese por conta

Ano: 2017

Classificação patrimonial	Ano início utilização	GH	Nº de bens	Ano económico	Valor bruto	Taxa	Tipo de Taxa	Amortizações de exercícios anteriores	Amortizações extraordinárias	Amortizações do exercício	Amortizações acumuladas	Anos de vida esperada	Valor patrimonial líquido
4261													
	2008	103 01 12	3	2015	666,12	12,50	Geral	666,12	0,00	0,00	666,12	8	0,00
	2008	103 01 13	1	2012	445,11	12,50	Geral	445,11	0,00	0,00	445,11	0	0,00
	2008	103 01 13	1	2012	266,66	100,00	Específica	266,66	0,00	0,00	266,66	0	0,00
	2008	103 01 99	1	2008	283,13	12,50	Geral	283,13	0,00	0,00	283,13	0	0,00
	2008	103 01 99	11	2008	443,53	100,00	Específica	443,53	0,00	0,00	443,53	0	0,00
	2008	105 06 06	78	2008	4.886,80	100,00	Específica	4.886,80	0,00	0,00	4.886,80	0	0,00
	2008	106 02 99	4	2008	1.898,19	12,50	Geral	1.898,19	0,00	0,00	1.898,19	0	0,00
	2008	106 04 24	8	2008	9.748,92	12,50	Geral	9.748,92	0,00	0,00	9.748,92	0	0,00
	2008	107 01 02	3	2008	1.451,55	12,50	Geral	1.451,55	0,00	0,00	1.451,55	0	0,00
	2008	107 01 02	51	2008	8.170,27	100,00	Específica	8.170,27	0,00	0,00	8.170,27	0	0,00
	2008	107 01 02	1	2008	0,00	12,50	Geral	0,00	0,00	0,00	0,00	8	0,00
	2008	107 01 06	3	2008	332,75	100,00	Específica	332,75	0,00	0,00	332,75	0	0,00
	2008	107 01 06	1	2008	0,00	12,50	Geral	0,00	0,00	0,00	0,00	8	0,00
	2008	107 01 07	35	2008	6.152,94	100,00	Específica	6.152,94	0,00	0,00	6.152,94	0	0,00
	2008	107 01 07	7	2008	0,00	12,50	Geral	0,00	0,00	0,00	0,00	8	0,00
	2008	107 01 20	10	2008	5.954,94	12,50	Geral	5.954,94	0,00	0,00	5.954,94	0	0,00
	2008	107 01 22	44	2008	0,00	12,50	Geral	0,00	0,00	0,00	0,00	8	0,00
	2008	107 01 23	2	2008	369,31	100,00	Específica	369,31	0,00	0,00	369,31	0	0,00
	2008	107 01 99	6	2008	3.522,94	12,50	Geral	3.522,94	0,00	0,00	3.522,94	0	0,00
	2008	107 01 99	7	2008	352,65	100,00	Específica	352,65	0,00	0,00	352,65	0	0,00

Município de Cascais

Mapa síntese por conta

Ano: 2017

Classificação patrimonial	Ano início utilização	GH	Nº de bens	Ano económico	Valor bruto	Taxa	Tipo de Taxa	Amortizações de exercícios anteriores	Amortizações extraordinárias	Amortizações do exercício	Amortizações acumuladas	Anos de vida esperada	Valor patrimonial líquido
4261													
	2008	107 01 99	1	2008	0,00	12,50	Geral	0,00	0,00	0,00	0,00	8	0,00
	2008	107 02 99	8	2012	86,96	100,00	Específica	86,96	0,00	0,00	86,96	0	0,00
	2008	107 03 03	6	2008	831,05	100,00	Específica	831,05	0,00	0,00	831,05	0	0,00
	2008	112 01 99	9	2008	601,34	100,00	Específica	601,34	0,00	0,00	601,34	0	0,00
	2008	104 01 05	1	2008	169,64	100,00	Específica	169,64	0,00	0,00	169,64	0	0,00
	2009	101 01 01	9	2009	243,27	100,00	Específica	243,27	0,00	0,00	243,27	0	0,00
	2009	103 01 01	63	2009	45.985,05	12,50	Geral	45.985,05	0,00	0,00	45.985,05	0	0,00
	2009	103 01 01	9	2010	5.025,43	12,50	Geral	5.025,43	0,00	0,00	5.025,43	0	0,00
	2009	103 01 01	1	2015	589,68	12,50	Geral	589,68	0,00	0,00	589,68	0	0,00
	2009	103 01 01	67	2009	13.635,25	100,00	Específica	13.635,25	0,00	0,00	13.635,25	0	0,00
	2009	103 01 01	20	2009	0,00	12,50	Geral	0,00	0,00	0,00	0,00	8	0,00
	2009	103 01 02	5	2009	612,32	100,00	Específica	612,32	0,00	0,00	612,32	0	0,00
	2009	103 01 02	2	2009	0,00	12,50	Geral	0,00	0,00	0,00	0,00	8	0,00
	2009	103 01 03	30	2009	22.686,91	12,50	Geral	22.686,91	0,00	0,00	22.686,91	0	0,00
	2009	103 01 03	2	2009	235,82	100,00	Específica	235,82	0,00	0,00	235,82	0	0,00
	2009	103 01 03	1	2009	0,00	12,50	Geral	0,00	0,00	0,00	0,00	8	0,00
	2009	103 01 04	2	2009	884,98	12,50	Geral	884,98	0,00	0,00	884,98	0	0,00
	2009	103 01 04	8	2010	1.656,94	12,50	Geral	1.656,94	0,00	0,00	1.656,94	0	0,00
	2009	103 01 04	10	2015	4.964,40	12,50	Geral	4.964,40	0,00	0,00	4.964,40	0	0,00
	2009	103 01 04	50	2009	8.477,29	100,00	Específica	8.477,29	0,00	0,00	8.477,29	0	0,00

Município de Cascais

Mapa síntese por conta

Ano: 2017

Classificação patrimonial	Ano início utilização	GH	Nº de bens	Ano económico	Valor bruto	Taxa	Tipo de Taxa	Amortizações de exercícios anteriores	Amortizações extraordinárias	Amortizações do exercício	Amortizações acumuladas	Anos de vida esperada	Valor patrimonial líquido
4261													
	2009	103 01 04	29	2009	0,00	12,50	Geral	0,00	0,00	0,00	0,00	8	0,00
	2009	103 01 05	62	2009	26.737,04	12,50	Geral	26.737,04	0,00	0,00	26.737,04	0	0,00
	2009	103 01 05	45	2010	5.466,38	12,50	Geral	5.466,38	0,00	0,00	5.466,38	0	0,00
	2009	103 01 05	7	2015	2.849,48	12,50	Geral	2.849,48	0,00	0,00	2.849,48	0	0,00
	2009	103 01 05	1	2009	1.850,14	20,00	Específica	1.850,14	0,00	0,00	1.850,14	0	0,00
	2009	103 01 05	424	2009	45.263,60	100,00	Específica	45.263,60	0,00	0,00	45.263,60	0	0,00
	2009	103 01 05	20	2015	3.845,52	100,00	Específica	3.845,52	0,00	0,00	3.845,52	0	0,00
	2009	103 01 05	89	2009	0,00	12,50	Geral	0,00	0,00	0,00	0,00	8	0,00
	2009	103 01 08	27	2009	53.912,08	12,50	Geral	53.912,08	0,00	0,00	53.912,08	0	0,00
	2009	103 01 08	15	2010	359,66	12,50	Geral	359,66	0,00	0,00	359,66	0	0,00
	2009	103 01 08	7	2009	0,00	12,50	Geral	0,00	0,00	0,00	0,00	8	0,00
	2009	103 01 09	1	2009	341,62	12,50	Geral	341,62	0,00	0,00	341,62	0	0,00
	2009	103 01 09	2	2009	414,10	100,00	Específica	414,10	0,00	0,00	414,10	0	0,00
	2009	103 01 10	20	2009	16.774,08	12,50	Geral	16.774,08	0,00	0,00	16.774,08	0	0,00
	2009	103 01 10	2	2010	1.617,22	12,50	Geral	1.617,22	0,00	0,00	1.617,22	0	0,00
	2009	103 01 10	107	2009	9.347,53	100,00	Específica	9.347,53	0,00	0,00	9.347,53	0	0,00
	2009	103 01 10	34	2009	0,00	12,50	Geral	0,00	0,00	0,00	0,00	8	0,00
	2009	103 01 11	1	2009	439,46	12,50	Geral	439,46	0,00	0,00	439,46	0	0,00
	2009	103 01 12	26	2009	13.659,82	12,50	Geral	13.659,82	0,00	0,00	13.659,82	0	0,00
	2009	103 01 12	10	2010	3.552,24	12,50	Geral	3.552,24	0,00	0,00	3.552,24	0	0,00

Município de Cascais

Mapa síntese por conta

Ano: 2017

Classificação patrimonial	Ano início utilização	GH	Nº de bens	Ano económico	Valor bruto	Taxa	Tipo de Taxa	Amortizações de exercícios anteriores	Amortizações extraordinárias	Amortizações do exercício	Amortizações acumuladas	Anos de vida esperada	Valor patrimonial líquido
4261													
	2009	103 01 12	12	2015	5.957,28	12,50	Geral	5.957,28	0,00	0,00	5.957,28	0	0,00
	2009	103 01 12	110	2009	18.510,71	100,00	Específica	18.510,71	0,00	0,00	18.510,71	0	0,00
	2009	103 01 12	32	2009	0,00	12,50	Geral	0,00	0,00	0,00	0,00	8	0,00
	2009	103 01 13	8	2009	12.894,89	12,50	Geral	12.894,89	0,00	0,00	12.894,89	0	0,00
	2009	103 01 99	1	2009	295,78	12,50	Geral	295,78	0,00	0,00	295,78	0	0,00
	2009	103 01 99	1	2009	0,00	12,50	Geral	0,00	0,00	0,00	0,00	8	0,00
	2009	105 06 06	1	2009	0,00	12,50	Geral	0,00	0,00	0,00	0,00	8	0,00
	2009	106 01 99	6	2009	478,58	100,00	Específica	478,58	0,00	0,00	478,58	0	0,00
	2009	106 02 06	14	2009	765,24	100,00	Específica	765,24	0,00	0,00	765,24	0	0,00
	2009	106 02 12	1	2009	0,00	12,50	Geral	0,00	0,00	0,00	0,00	8	0,00
	2009	106 02 13	2	2009	450,94	100,00	Específica	450,94	0,00	0,00	450,94	0	0,00
	2009	106 02 99	6	2009	3.383,62	12,50	Geral	3.383,62	0,00	0,00	3.383,62	0	0,00
	2009	106 02 99	28	2009	883,28	100,00	Específica	883,28	0,00	0,00	883,28	0	0,00
	2009	106 03 07	12	2009	530,94	100,00	Específica	530,94	0,00	0,00	530,94	0	0,00
	2009	106 03 14	1	2009	135,04	100,00	Específica	135,04	0,00	0,00	135,04	0	0,00
	2009	106 03 99	1	2009	59,16	100,00	Específica	59,16	0,00	0,00	59,16	0	0,00
	2009	107 01 01	1	2009	3.797,80	12,50	Geral	3.797,80	0,00	0,00	3.797,80	0	0,00
	2009	107 01 02	8	2009	28.550,93	12,50	Geral	28.550,93	0,00	0,00	28.550,93	0	0,00
	2009	107 01 02	2	2009	501,54	100,00	Específica	501,54	0,00	0,00	501,54	0	0,00
	2009	107 01 03	1	2009	1.650,45	12,50	Geral	1.650,45	0,00	0,00	1.650,45	0	0,00

Município de Cascais

Mapa síntese por conta

Ano: 2017

Classificação patrimonial	Ano início utilização	GH	Nº de bens	Ano económico	Valor bruto	Taxa	Tipo de Taxa	Amortizações de exercícios anteriores	Amortizações extraordinárias	Amortizações do exercício	Amortizações acumuladas	Anos de vida esperada	Valor patrimonial líquido
4261													
	2009	107 01 03	2	2009	259,11	100,00	Específica	259,11	0,00	0,00	259,11	0	0,00
	2009	107 01 06	6	2009	603,07	100,00	Específica	603,07	0,00	0,00	603,07	0	0,00
	2009	107 01 06	2	2009	0,00	12,50	Geral	0,00	0,00	0,00	0,00	8	0,00
	2009	107 01 07	69	2009	9.676,04	100,00	Específica	9.676,04	0,00	0,00	9.676,04	0	0,00
	2009	107 01 16	3	2009	3.004,28	12,50	Geral	3.004,28	0,00	0,00	3.004,28	0	0,00
	2009	107 01 19	2	2009	825,22	12,50	Geral	825,22	0,00	0,00	825,22	0	0,00
	2009	107 01 20	1	2009	652,74	12,50	Geral	652,74	0,00	0,00	652,74	0	0,00
	2009	107 01 21	6	2009	1.102,42	100,00	Específica	1.102,42	0,00	0,00	1.102,42	0	0,00
	2009	107 01 21	1	2009	0,00	12,50	Geral	0,00	0,00	0,00	0,00	8	0,00
	2009	107 01 22	10	2010	166,80	12,50	Geral	166,80	0,00	0,00	166,80	0	0,00
	2009	107 01 22	88	2009	1.344,24	100,00	Específica	1.344,24	0,00	0,00	1.344,24	0	0,00
	2009	107 01 24	11	2009	1.801,46	100,00	Específica	1.801,46	0,00	0,00	1.801,46	0	0,00
	2009	107 01 24	4	2009	0,00	12,50	Geral	0,00	0,00	0,00	0,00	8	0,00
	2009	107 01 99	30	2009	111.159,93	12,50	Geral	111.159,93	0,00	0,00	111.159,93	0	0,00
	2009	107 01 99	175	2009	8.502,17	100,00	Específica	8.502,17	0,00	0,00	8.502,17	0	0,00
	2009	107 02 04	2	2009	2.036,24	25,00	Geral	2.036,24	0,00	0,00	2.036,24	0	0,00
	2009	107 02 04	2	2009	303,54	100,00	Específica	303,54	0,00	0,00	303,54	0	0,00
	2009	107 02 06	7	2009	620,59	100,00	Específica	620,59	0,00	0,00	620,59	0	0,00
	2009	107 02 16	10	2009	1.220,20	100,00	Específica	1.220,20	0,00	0,00	1.220,20	0	0,00
	2009	107 03 03	10	2009	7.487,09	12,50	Geral	7.487,09	0,00	0,00	7.487,09	0	0,00

Município de Cascais

Mapa síntese por conta

Ano: 2017

Classificação patrimonial	Ano início utilização	GH	Nº de bens	Ano económico	Valor bruto	Taxa	Tipo de Taxa	Amortizações de exercícios anteriores	Amortizações extraordinárias	Amortizações do exercício	Amortizações acumuladas	Anos de vida esperada	Valor patrimonial líquido
4261													
	2009	107 03 03	16	2009	337,85	100,00	Específica	337,85	0,00	0,00	337,85	0	0,00
	2009	107 06 05	10	2009	738,46	100,00	Específica	738,46	0,00	0,00	738,46	0	0,00
	2009	108 01 03	1	2009	85,18	100,00	Específica	85,18	0,00	0,00	85,18	0	0,00
	2009	108 01 99	6	2009	3.003,28	12,50	Geral	3.003,28	0,00	0,00	3.003,28	0	0,00
	2009	108 01 99	1	2009	0,00	100,00	Específica	0,00	0,00	0,00	0,00	0	0,00
	2009	111 01 01	1	2009	437,75	12,50	Geral	437,75	0,00	0,00	437,75	0	0,00
	2009	111 01 01	1	2010	585,29	12,50	Geral	585,29	0,00	0,00	585,29	0	0,00
	2009	105 04 01	19	2009	1.163,75	100,00	Específica	1.163,75	0,00	0,00	1.163,75	0	0,00
	2010	103 01 01	54	2010	23.461,99	12,50	Geral	20.885,12	0,00	2.576,87	23.461,99	0	0,00
	2010	103 01 01	9	2010	1.906,71	100,00	Específica	1.906,71	0,00	0,00	1.906,71	0	0,00
	2010	103 01 01	16	2010	0,00	12,50	Geral	0,00	0,00	0,00	0,00	8	0,00
	2010	103 01 03	2	2010	1.440,88	12,50	Geral	1.260,84	0,00	180,04	1.440,88	0	0,00
	2010	103 01 03	3	2010	0,00	12,50	Geral	0,00	0,00	0,00	0,00	8	0,00
	2010	103 01 04	7	2010	1.496,83	12,50	Geral	1.438,73	0,00	58,10	1.496,83	0	0,00
	2010	103 01 04	81	2010	13.105,48	100,00	Específica	13.105,48	0,00	0,00	13.105,48	0	0,00
	2010	103 01 04	27	2010	0,00	12,50	Geral	0,00	0,00	0,00	0,00	8	0,00
	2010	103 01 05	118	2010	37.688,79	12,50	Geral	34.348,39	0,00	3.340,40	37.688,79	0	0,00
	2010	103 01 05	88	2010	14.242,35	100,00	Específica	14.242,35	0,00	0,00	14.242,35	0	0,00
	2010	103 01 05	41	2010	0,00	12,50	Geral	0,00	0,00	0,00	0,00	8	0,00
	2010	103 01 06	1	2010	0,00	12,50	Geral	0,00	0,00	0,00	0,00	8	0,00

Município de Cascais

Mapa síntese por conta

Ano: 2017

Classificação patrimonial	Ano início utilização	GH	Nº de bens	Ano económico	Valor bruto	Taxa	Tipo de Taxa	Amortizações de exercícios anteriores	Amortizações extraordinárias	Amortizações do exercício	Amortizações acumuladas	Anos de vida esperada	Valor patrimonial líquido
4261													
	2010	103 01 08	6	2010	3.795,61	12,50	Geral	3.321,15	0,00	474,46	3.795,61	0	0,00
	2010	103 01 08	26	2010	201,24	100,00	Específica	201,24	0,00	0,00	201,24	0	0,00
	2010	103 01 08	7	2010	0,00	12,50	Geral	0,00	0,00	0,00	0,00	8	0,00
	2010	103 01 09	1	2010	0,00	12,50	Geral	0,00	0,00	0,00	0,00	8	0,00
	2010	103 01 10	9	2010	5.844,06	12,50	Geral	5.411,00	0,00	433,06	5.844,06	0	0,00
	2010	103 01 10	3	2010	523,75	100,00	Específica	523,75	0,00	0,00	523,75	0	0,00
	2010	103 01 10	7	2010	0,00	12,50	Geral	0,00	0,00	0,00	0,00	8	0,00
	2010	103 01 12	68	2010	27.544,49	12,50	Geral	24.381,61	0,00	3.162,88	27.544,49	0	0,00
	2010	103 01 12	52	2010	8.956,52	100,00	Específica	8.956,52	0,00	0,00	8.956,52	0	0,00
	2010	103 01 12	55	2010	0,00	12,50	Geral	0,00	0,00	0,00	0,00	8	0,00
	2010	103 01 13	2	2010	937,52	12,50	Geral	820,40	0,00	117,12	937,52	0	0,00
	2010	103 01 99	1	2010	564,91	12,50	Geral	494,27	0,00	70,64	564,91	0	0,00
	2010	104 07 14	1	2010	0,00	12,50	Geral	0,00	0,00	0,00	0,00	8	0,00
	2010	106 01 99	2	2010	3.338,52	12,50	Geral	2.921,24	0,00	417,28	3.338,52	0	0,00
	2010	106 03 99	3	2010	410,18	100,00	Específica	410,18	0,00	0,00	410,18	0	0,00
	2010	107 01 02	1	2010	2.584,17	12,50	Geral	2.261,14	0,00	323,03	2.584,17	0	0,00
	2010	107 01 02	27	2010	3.480,34	100,00	Específica	3.480,34	0,00	0,00	3.480,34	0	0,00
	2010	107 01 02	1	2010	0,00	12,50	Geral	0,00	0,00	0,00	0,00	8	0,00
	2010	107 01 03	2	2010	605,20	12,50	Geral	529,62	0,00	75,58	605,20	0	0,00
	2010	107 01 03	6	2010	569,96	100,00	Específica	569,96	0,00	0,00	569,96	0	0,00

Município de Cascais

Mapa síntese por conta

Ano: 2017

Classificação patrimonial	Ano início utilização	GH	Nº de bens	Ano económico	Valor bruto	Taxa	Tipo de Taxa	Amortizações de exercícios anteriores	Amortizações extraordinárias	Amortizações do exercício	Amortizações acumuladas	Anos de vida esperada	Valor patrimonial líquido
4261													
	2010	107 01 03	1	2010	0,00	12,50	Geral	0,00	0,00	0,00	0,00	1	0,00
	2010	107 01 06	13	2010	3.476,79	12,50	Geral	3.209,81	0,00	266,98	3.476,79	0	0,00
	2010	107 01 06	5	2010	383,14	100,00	Específica	383,14	0,00	0,00	383,14	0	0,00
	2010	107 01 06	6	2010	0,00	12,50	Geral	0,00	0,00	0,00	0,00	8	0,00
	2010	107 01 07	3	2010	0,00	12,50	Geral	0,00	0,00	0,00	0,00	8	0,00
	2010	107 01 20	1	2010	691,55	12,50	Geral	605,08	0,00	86,47	691,55	0	0,00
	2010	107 01 22	84	2010	1.000,58	12,50	Geral	1.000,58	0,00	0,00	1.000,58	0	0,00
	2010	107 01 22	223	2010	5.988,11	100,00	Específica	5.988,11	0,00	0,00	5.988,11	0	0,00
	2010	107 01 22	14	2010	0,00	12,50	Geral	0,00	0,00	0,00	0,00	8	0,00
	2010	107 01 23	2	2010	659,36	12,50	Geral	576,94	0,00	82,42	659,36	0	0,00
	2010	107 01 99	28	2010	1.754,48	12,50	Geral	1.640,06	0,00	114,42	1.754,48	0	0,00
	2010	107 01 99	42	2010	1.330,66	100,00	Específica	1.330,66	0,00	0,00	1.330,66	0	0,00
	2010	107 01 99	4	2010	0,00	12,50	Geral	0,00	0,00	0,00	0,00	8	0,00
	2010	107 02 99	5	2010	166,90	100,00	Específica	166,90	0,00	0,00	166,90	0	0,00
	2010	107 08 01	1	2010	0,00	20,00	Geral	0,00	0,00	0,00	0,00	5	0,00
	2010	117 05 01	1	2010	1.503,03	7,14	Geral	751,24	0,00	107,28	858,52	6	644,51
	2011	101 01 01	1	2011	5.314,83	12,50	Geral	3.986,10	0,00	664,32	4.650,42	1	664,41
	2011	102 01 02	1	2011	4.827,75	12,50	Geral	3.620,82	0,00	603,48	4.224,30	1	603,45
	2011	103 01 01	11	2011	2.414,57	100,00	Específica	2.414,57	0,00	0,00	2.414,57	0	0,00
	2011	103 01 01	13	2011	4.940,26	12,50	Geral	3.705,24	0,00	617,76	4.323,00	1	617,26

Município de Cascais

Mapa síntese por conta

Ano: 2017

Classificação patrimonial	Ano início utilização	GH	Nº de bens	Ano económico	Valor bruto	Taxa	Tipo de Taxa	Amortizações de exercícios anteriores	Amortizações extraordinárias	Amortizações do exercício	Amortizações acumuladas	Anos de vida esperada	Valor patrimonial líquido
4261													
	2011	103 01 01	25	2011	0,00	12,50	Geral	0,00	0,00	0,00	0,00	8	0,00
	2011	103 01 02	9	2011	0,00	12,50	Geral	0,00	0,00	0,00	0,00	8	0,00
	2011	103 01 03	1	2011	0,00	12,50	Geral	0,00	0,00	0,00	0,00	8	0,00
	2011	103 01 04	1	2011	289,15	50,00	Específica	289,15	0,00	0,00	289,15	0	0,00
	2011	103 01 04	114	2011	22.199,48	100,00	Específica	22.199,48	0,00	0,00	22.199,48	0	0,00
	2011	103 01 04	13	2011	0,00	12,50	Geral	0,00	0,00	0,00	0,00	8	0,00
	2011	103 01 05	270	2011	27.773,22	100,00	Específica	27.773,22	0,00	0,00	27.773,22	0	0,00
	2011	103 01 05	12	2011	13.297,84	12,50	Geral	9.973,44	0,00	1.662,24	11.635,68	1	1.662,16
	2011	103 01 05	31	2011	0,00	12,50	Geral	0,00	0,00	0,00	0,00	8	0,00
	2011	103 01 08	2	2011	0,00	12,50	Geral	0,00	0,00	0,00	0,00	8	0,00
	2011	103 01 09	1	2011	0,00	12,50	Geral	0,00	0,00	0,00	0,00	8	0,00
	2011	103 01 10	15	2011	2.273,41	100,00	Específica	2.273,41	0,00	0,00	2.273,41	0	0,00
	2011	103 01 10	7	2011	2.883,06	12,50	Geral	2.162,22	0,00	360,60	2.522,82	1	360,24
	2011	103 01 10	15	2011	0,00	12,50	Geral	0,00	0,00	0,00	0,00	8	0,00
	2011	103 01 12	183	2011	20.526,97	100,00	Específica	20.526,97	0,00	0,00	20.526,97	0	0,00
	2011	103 01 12	15	2011	7.389,07	12,50	Geral	5.541,90	0,00	923,88	6.465,78	1	923,29
	2011	103 01 12	16	2011	0,00	12,50	Geral	0,00	0,00	0,00	0,00	8	0,00
	2011	103 01 13	2	2011	3.488,80	12,50	Geral	2.180,50	0,00	436,20	2.616,70	2	872,10
	2011	104 07 06	1	2011	83,01	100,00	Específica	83,01	0,00	0,00	83,01	0	0,00
	2011	106 02 17	4	2011	419,83	100,00	Específica	419,83	0,00	0,00	419,83	0	0,00

Município de Cascais

Mapa síntese por conta

Ano: 2017

Classificação patrimonial	Ano início utilização	GH	Nº de bens	Ano económico	Valor bruto	Taxa	Tipo de Taxa	Amortizações de exercícios anteriores	Amortizações extraordinárias	Amortizações do exercício	Amortizações acumuladas	Anos de vida esperada	Valor patrimonial líquido
4261													
	2011	106 02 99	1	2011	0,00	12,50	Geral	0,00	0,00	0,00	0,00	8	0,00
	2011	106 06 99	4	2011	0,00	0,00	Geral	0,00	0,00	0,00	0,00	0	0,00
	2011	107 01 02	2	2011	0,00	12,50	Geral	0,00	0,00	0,00	0,00	8	0,00
	2011	107 01 03	1	2011	0,00	12,50	Geral	0,00	0,00	0,00	0,00	8	0,00
	2011	107 01 06	13	2011	743,14	100,00	Específica	743,14	0,00	0,00	743,14	0	0,00
	2011	107 01 06	7	2011	0,00	12,50	Geral	0,00	0,00	0,00	0,00	8	0,00
	2011	107 01 07	1	2011	974,07	12,50	Geral	608,80	0,00	121,80	730,60	2	243,47
	2011	107 01 07	9	2011	0,00	12,50	Geral	0,00	0,00	0,00	0,00	8	0,00
	2011	107 01 16	1	2011	0,00	12,50	Geral	0,00	0,00	0,00	0,00	8	0,00
	2011	107 01 20	2	2011	0,00	12,50	Geral	0,00	0,00	0,00	0,00	8	0,00
	2011	107 01 21	4	2011	0,00	12,50	Geral	0,00	0,00	0,00	0,00	8	0,00
	2011	107 01 22	26	2011	0,00	12,50	Geral	0,00	0,00	0,00	0,00	8	0,00
	2011	107 01 24	8	2011	0,00	12,50	Geral	0,00	0,00	0,00	0,00	8	0,00
	2011	107 01 99	86	2011	3.056,01	100,00	Específica	3.056,01	0,00	0,00	3.056,01	0	0,00
	2011	107 01 99	2	2011	3.387,96	12,50	Geral	2.541,00	0,00	423,48	2.964,48	1	423,48
	2011	107 01 99	1	2011	0,00	12,50	Geral	0,00	0,00	0,00	0,00	8	0,00
	2011	107 02 99	2	2011	384,52	100,00	Específica	384,52	0,00	0,00	384,52	0	0,00
	2011	107 02 99	1	2011	0,00	12,50	Geral	0,00	0,00	0,00	0,00	8	0,00
	2011	107 04 01	1	2011	4.461,53	12,50	Geral	3.346,14	0,00	557,64	3.903,78	1	557,75
	2011	118 07 99	10	2011	1.467,07	12,50	Específica	917,00	0,00	183,60	1.100,60	2	366,47

Município de Cascais

Mapa síntese por conta

Ano: 2017

Classificação patrimonial	Ano início utilização	GH	Nº de bens	Ano económico	Valor bruto	Taxa	Tipo de Taxa	Amortizações de exercícios anteriores	Amortizações extraordinárias	Amortizações do exercício	Amortizações acumuladas	Anos de vida esperada	Valor patrimonial líquido
4261													
	2011	105 04 01	3	2011	5.780,09	12,50	Geral	4.335,06	0,00	722,52	5.057,58	1	722,51
	2012	101 01 01	1	2012	0,00	12,50	Geral	0,00	0,00	0,00	0,00	8	0,00
	2012	102 01 99	1	2012	2.606,90	14,28	Geral	1.861,35	0,00	372,24	2.233,59	1	373,31
	2012	103 01 01	4	2012	793,46	12,50	Geral	793,46	0,00	0,00	793,46	0	0,00
	2012	103 01 01	28	2012	6.256,05	100,00	Específica	6.256,05	0,00	0,00	6.256,05	0	0,00
	2012	103 01 01	2	2012	155,65	12,50	Geral	155,65	0,00	0,00	155,65	1	0,00
	2012	103 01 01	1	2012	834,10	33,33	Específica	556,42	0,00	138,84	695,26	1	138,84
	2012	103 01 01	19	2012	23.544,74	12,50	Geral	14.715,59	0,00	2.943,36	17.658,95	2	5.885,79
	2012	103 01 01	10	2012	12.824,29	33,33	Específica	8.941,92	0,00	2.529,72	11.471,64	2	1.352,65
	2012	103 01 01	56	2012	0,00	12,50	Geral	0,00	0,00	0,00	0,00	8	0,00
	2012	103 01 02	18	2012	1.853,56	100,00	Específica	1.853,56	0,00	0,00	1.853,56	0	0,00
	2012	103 01 02	2	2012	0,00	12,50	Geral	0,00	0,00	0,00	0,00	8	0,00
	2012	103 01 03	4	2012	0,00	12,50	Geral	0,00	0,00	0,00	0,00	8	0,00
	2012	103 01 04	2	2012	117,82	12,50	Geral	117,82	0,00	0,00	117,82	0	0,00
	2012	103 01 04	110	2012	14.018,88	100,00	Específica	14.018,88	0,00	0,00	14.018,88	0	0,00
	2012	103 01 04	11	2012	0,00	12,50	Geral	0,00	0,00	0,00	0,00	8	0,00
	2012	103 01 05	3	2012	203,52	12,50	Geral	203,52	0,00	0,00	203,52	0	0,00
	2012	103 01 05	599	2012	46.195,82	100,00	Específica	46.195,82	0,00	0,00	46.195,82	0	0,00
	2012	103 01 05	74	2012	0,00	12,50	Geral	0,00	0,00	0,00	0,00	8	0,00
	2012	103 01 08	4	2012	4.682,22	12,50	Geral	4.682,22	0,00	0,00	4.682,22	0	0,00

Município de Cascais

Mapa síntese por conta

Ano: 2017

Classificação patrimonial	Ano início utilização	GH	Nº de bens	Ano económico	Valor bruto	Taxa	Tipo de Taxa	Amortizações de exercícios anteriores	Amortizações extraordinárias	Amortizações do exercício	Amortizações acumuladas	Anos de vida esperada	Valor patrimonial líquido
4261													
	2012	103 01 08	4	2012	0,00	12,50	Geral	0,00	0,00	0,00	0,00	8	0,00
	2012	103 01 09	5	2012	0,00	12,50	Geral	0,00	0,00	0,00	0,00	8	0,00
	2012	103 01 10	229	2012	13.163,04	100,00	Específica	13.163,04	0,00	0,00	13.163,04	0	0,00
	2012	103 01 10	29	2012	10.843,37	12,50	Geral	6.777,35	0,00	1.355,16	8.132,51	2	2.710,86
	2012	103 01 10	22	2012	0,00	12,50	Geral	0,00	0,00	0,00	0,00	8	0,00
	2012	103 01 12	3	2012	375,60	12,50	Geral	375,60	0,00	0,00	375,60	0	0,00
	2012	103 01 12	118	2012	25.562,96	100,00	Específica	25.562,96	0,00	0,00	25.562,96	0	0,00
	2012	103 01 12	18	2012	7.028,84	12,50	Geral	4.393,10	0,00	878,40	5.271,50	2	1.757,34
	2012	103 01 12	33	2012	0,00	12,50	Geral	0,00	0,00	0,00	0,00	8	0,00
	2012	103 01 13	1	2012	266,66	12,50	Geral	266,66	0,00	0,00	266,66	0	0,00
	2012	103 01 13	16	2012	2.479,58	100,00	Específica	2.479,58	0,00	0,00	2.479,58	0	0,00
	2012	103 01 13	6	2012	2.116,33	12,50	Geral	1.322,80	0,00	264,48	1.587,28	2	529,05
	2012	103 01 13	16	2012	0,00	12,50	Geral	0,00	0,00	0,00	0,00	8	0,00
	2012	103 01 99	5	2012	254,57	100,00	Específica	254,57	0,00	0,00	254,57	0	0,00
	2012	103 01 99	3	2012	6.996,03	12,50	Geral	4.372,55	0,00	874,56	5.247,11	2	1.748,92
	2012	103 01 99	9	2012	0,00	12,50	Geral	0,00	0,00	0,00	0,00	8	0,00
	2012	103 02 08	1	2012	0,00	12,50	Geral	0,00	0,00	0,00	0,00	8	0,00
	2012	103 02 11	1	2012	242,60	100,00	Específica	242,60	0,00	0,00	242,60	0	0,00
	2012	103 02 99	1	2012	3,92	12,50	Geral	3,92	0,00	0,00	3,92	0	0,00
	2012	103 02 99	3	2012	938,72	12,50	Geral	586,65	0,00	117,36	704,01	2	234,71

Município de Cascais

Mapa síntese por conta

Ano: 2017

Classificação patrimonial	Ano início utilização	GH	Nº de bens	Ano económico	Valor bruto	Taxa	Tipo de Taxa	Amortizações de exercícios anteriores	Amortizações extraordinárias	Amortizações do exercício	Amortizações acumuladas	Anos de vida esperada	Valor patrimonial líquido
4261													
	2012	103 02 99	13	2012	0,00	12,50	Geral	0,00	0,00	0,00	0,00	8	0,00
	2012	104 07 06	1	2012	54,94	100,00	Específica	54,94	0,00	0,00	54,94	0	0,00
	2012	104 07 07	1	2012	0,00	12,50	Geral	0,00	0,00	0,00	0,00	8	0,00
	2012	106 02 99	14	2012	188,02	100,00	Específica	188,02	0,00	0,00	188,02	0	0,00
	2012	107 01 02	2	2012	3.416,08	12,50	Geral	2.135,05	0,00	426,96	2.562,01	2	854,07
	2012	107 01 02	1	2012	0,00	12,50	Geral	0,00	0,00	0,00	0,00	8	0,00
	2012	107 01 03	2	2012	155,65	100,00	Específica	155,65	0,00	0,00	155,65	0	0,00
	2012	107 01 06	9	2012	508,94	100,00	Específica	508,94	0,00	0,00	508,94	0	0,00
	2012	107 01 06	5	2012	0,00	12,50	Geral	0,00	0,00	0,00	0,00	8	0,00
	2012	107 01 07	104	2012	1.905,28	100,00	Específica	1.905,28	0,00	0,00	1.905,28	0	0,00
	2012	107 01 16	1	2012	0,00	12,50	Geral	0,00	0,00	0,00	0,00	8	0,00
	2012	107 01 17	3	2012	0,00	12,50	Geral	0,00	0,00	0,00	0,00	8	0,00
	2012	107 01 21	3	2012	0,00	12,50	Geral	0,00	0,00	0,00	0,00	8	0,00
	2012	107 01 22	16	2012	1.097,10	12,50	Geral	1.097,10	0,00	0,00	1.097,10	0	0,00
	2012	107 01 22	62	2012	1.387,56	100,00	Específica	1.387,56	0,00	0,00	1.387,56	0	0,00
	2012	107 01 22	16	2012	0,00	12,50	Geral	0,00	0,00	0,00	0,00	8	0,00
	2012	107 01 99	3	2012	11,73	12,50	Geral	11,73	0,00	0,00	11,73	0	0,00
	2012	107 01 99	103	2012	1.609,43	100,00	Específica	1.609,43	0,00	0,00	1.609,43	0	0,00
	2012	107 01 99	4	2012	0,00	12,50	Geral	0,00	0,00	0,00	0,00	8	0,00
	2012	107 02 06	1	2012	0,00	12,50	Geral	0,00	0,00	0,00	0,00	8	0,00

Município de Cascais

Mapa síntese por conta

Ano: 2017

Classificação patrimonial	Ano início utilização	GH	Nº de bens	Ano económico	Valor bruto	Taxa	Tipo de Taxa	Amortizações de exercícios anteriores	Amortizações extraordinárias	Amortizações do exercício	Amortizações acumuladas	Anos de vida esperada	Valor patrimonial líquido
4261													
	2012	107 02 16	1	2012	29,45	33,33	Geral	29,45	0,00	0,00	29,45	0	0,00
	2012	107 02 16	32	2012	3.516,16	100,00	Específica	3.516,16	0,00	0,00	3.516,16	0	0,00
	2012	107 03 99	1	2012	936,71	12,50	Geral	585,45	0,00	117,12	702,57	2	234,14
	2012	107 04 01	2	2012	2.673,58	12,50	Geral	1.671,00	0,00	334,32	2.005,32	2	668,26
	2012	111 01 03	2	2012	561,40	12,50	Geral	350,90	0,00	70,08	420,98	2	140,42
	2012	112 03 01	1	2012	1.281,21	20,00	Geral	1.281,21	0,00	0,00	1.281,21	0	0,00
	2012	105 04 08	1	2012	0,00	12,50	Geral	0,00	0,00	0,00	0,00	8	0,00
	2012	105 04 99	1	2012	0,00	12,50	Geral	0,00	0,00	0,00	0,00	8	0,00
	2013	103 01 01	4	2013	1.025,63	100,00	Específica	1.025,63	0,00	0,00	1.025,63	0	0,00
	2013	103 01 01	1	2013	1.057,96	12,50	Geral	529,00	0,00	132,24	661,24	3	396,72
	2013	103 01 01	4	2013	0,00	12,50	Geral	0,00	0,00	0,00	0,00	8	0,00
	2013	103 01 03	1	2013	0,00	12,50	Geral	0,00	0,00	0,00	0,00	8	0,00
	2013	103 01 04	4	2013	510,72	100,00	Específica	510,72	0,00	0,00	510,72	0	0,00
	2013	103 01 04	12	2013	0,00	12,50	Geral	0,00	0,00	0,00	0,00	8	0,00
	2013	103 01 05	53	2013	6.396,69	100,00	Específica	6.396,69	0,00	0,00	6.396,69	0	0,00
	2013	103 01 05	9	2013	3.049,83	12,50	Geral	1.524,96	0,00	381,24	1.906,20	3	1.143,63
	2013	103 01 05	98	2013	0,00	12,50	Geral	0,00	0,00	0,00	0,00	8	0,00
	2013	103 01 08	2	2013	0,00	12,50	Geral	0,00	0,00	0,00	0,00	8	0,00
	2013	103 01 10	2	2013	390,96	100,00	Específica	390,96	0,00	0,00	390,96	0	0,00
	2013	103 01 10	4	2013	1.103,32	12,50	Geral	551,68	0,00	137,76	689,44	3	413,88

Município de Cascais

Mapa síntese por conta

Ano: 2017

Classificação patrimonial	Ano início utilização	GH	Nº de bens	Ano económico	Valor bruto	Taxa	Tipo de Taxa	Amortizações de exercícios anteriores	Amortizações extraordinárias	Amortizações do exercício	Amortizações acumuladas	Anos de vida esperada	Valor patrimonial líquido
4261													
	2013	103 01 10	6	2013	0,00	12,50	Geral	0,00	0,00	0,00	0,00	8	0,00
	2013	103 01 12	10	2013	2.561,13	100,00	Específica	2.561,13	0,00	0,00	2.561,13	0	0,00
	2013	103 01 12	11	2013	4.532,61	12,50	Geral	2.266,36	0,00	566,76	2.833,12	3	1.699,49
	2013	103 01 12	17	2013	0,00	12,50	Geral	0,00	0,00	0,00	0,00	8	0,00
	2013	103 01 13	1	2013	474,25	12,50	Geral	237,12	0,00	59,28	296,40	3	177,85
	2013	103 01 13	2	2013	0,00	12,50	Geral	0,00	0,00	0,00	0,00	8	0,00
	2013	103 01 99	4	2013	227,12	100,00	Específica	227,12	0,00	0,00	227,12	0	0,00
	2013	103 01 99	1	2013	899,86	12,50	Geral	449,92	0,00	112,44	562,36	3	337,50
	2013	106 02 17	2	2013	685,88	12,50	Geral	342,96	0,00	85,68	428,64	3	257,24
	2013	107 01 02	1	2013	693,15	12,50	Geral	346,56	0,00	86,64	433,20	3	259,95
	2013	107 01 02	1	2016	371,00	12,50	Geral	185,52	0,00	46,44	231,96	3	139,04
	2013	107 01 06	1	2013	155,04	100,00	Específica	155,04	0,00	0,00	155,04	0	0,00
	2013	107 01 07	4	2013	321,03	100,00	Específica	321,03	0,00	0,00	321,03	0	0,00
	2013	107 01 07	1	2013	595,86	12,50	Geral	297,92	0,00	74,52	372,44	3	223,42
	2013	107 01 16	12	2013	8.338,42	12,50	Geral	4.169,24	0,00	1.042,44	5.211,68	3	3.126,74
	2013	107 01 99	7	2013	1.384,80	100,00	Específica	1.384,80	0,00	0,00	1.384,80	0	0,00
	2013	107 01 99	4	2013	6.192,04	12,50	Geral	3.096,00	0,00	774,00	3.870,00	3	2.322,04
	2013	107 03 03	1	2013	0,00	12,50	Geral	0,00	0,00	0,00	0,00	8	0,00
	2014	103 01 01	1	2014	193,16	100,00	Específica	193,16	0,00	0,00	193,16	0	0,00
	2014	103 01 01	5	2014	2.620,89	12,50	Geral	982,83	0,00	327,72	1.310,55	4	1.310,34

Município de Cascais

Mapa síntese por conta

Ano: 2017

Classificação patrimonial	Ano início utilização	GH	Nº de bens	Ano económico	Valor bruto	Taxa	Tipo de Taxa	Amortizações de exercícios anteriores	Amortizações extraordinárias	Amortizações do exercício	Amortizações acumuladas	Anos de vida esperada	Valor patrimonial líquido
4261													
	2014	103 01 01	21	2014	0,00	12,50	Geral	0,00	0,00	0,00	0,00	8	0,00
	2014	103 01 02	1	2014	0,00	12,50	Geral	0,00	0,00	0,00	0,00	8	0,00
	2014	103 01 03	4	2014	0,00	12,50	Geral	0,00	0,00	0,00	0,00	8	0,00
	2014	103 01 04	34	2014	6.192,34	100,00	Específica	6.192,34	0,00	0,00	6.192,34	0	0,00
	2014	103 01 04	3	2014	0,00	12,50	Geral	0,00	0,00	0,00	0,00	8	0,00
	2014	103 01 05	25	2014	3.887,70	100,00	Específica	3.887,70	0,00	0,00	3.887,70	0	0,00
	2014	103 01 05	12	2014	0,00	12,50	Geral	0,00	0,00	0,00	0,00	8	0,00
	2014	103 01 07	1	2014	0,00	12,50	Geral	0,00	0,00	0,00	0,00	8	0,00
	2014	103 01 08	3	2014	5.015,16	12,50	Geral	1.880,70	0,00	627,00	2.507,70	4	2.507,46
	2014	103 01 08	2	2014	0,00	12,50	Geral	0,00	0,00	0,00	0,00	8	0,00
	2014	103 01 09	1	2014	0,00	12,50	Geral	0,00	0,00	0,00	0,00	8	0,00
	2014	103 01 10	1	2014	221,35	100,00	Específica	221,35	0,00	0,00	221,35	0	0,00
	2014	103 01 10	2	2014	1.277,11	12,50	Geral	478,92	0,00	159,60	638,52	4	638,59
	2014	103 01 10	6	2014	0,00	12,50	Geral	0,00	0,00	0,00	0,00	8	0,00
	2014	103 01 12	10	2014	1.593,22	100,00	Específica	1.593,22	0,00	0,00	1.593,22	0	0,00
	2014	103 01 12	2	2014	680,97	12,50	Geral	255,36	0,00	85,20	340,56	4	340,41
	2014	103 01 12	5	2014	0,00	12,50	Geral	0,00	0,00	0,00	0,00	8	0,00
	2014	103 01 13	2	2014	0,00	12,50	Geral	0,00	0,00	0,00	0,00	8	0,00
	2014	103 01 99	8	2014	942,26	100,00	Específica	942,26	0,00	0,00	942,26	0	0,00
	2014	103 01 99	2	2014	612,82	12,50	Geral	229,80	0,00	76,56	306,36	4	306,46

Município de Cascais

Mapa síntese por conta

Ano: 2017

Classificação patrimonial	Ano início utilização	GH	Nº de bens	Ano económico	Valor bruto	Taxa	Tipo de Taxa	Amortizações de exercícios anteriores	Amortizações extraordinárias	Amortizações do exercício	Amortizações acumuladas	Anos de vida esperada	Valor patrimonial líquido
4261													
	2014	103 01 99	8	2014	0,00	12,50	Geral	0,00	0,00	0,00	0,00	8	0,00
	2014	103 02 11	1	2014	0,00	20,00	Geral	0,00	0,00	0,00	0,00	5	0,00
	2014	103 02 99	1	2014	0,00	12,50	Geral	0,00	0,00	0,00	0,00	8	0,00
	2014	103 03 03	1	2014	0,00	20,00	Geral	0,00	0,00	0,00	0,00	5	0,00
	2014	106 06 03	1	2014	0,00	0,00	Geral	0,00	0,00	0,00	0,00	0	0,00
	2014	106 06 18	3	2014	0,00	0,00	Geral	0,00	0,00	0,00	0,00	0	0,00
	2014	107 01 02	1	2014	204,69	100,00	Específica	204,69	0,00	0,00	204,69	0	0,00
	2014	107 01 02	5	2014	0,00	12,50	Geral	0,00	0,00	0,00	0,00	8	0,00
	2014	107 01 06	2	2014	0,00	12,50	Geral	0,00	0,00	0,00	0,00	8	0,00
	2014	107 01 07	1	2014	0,00	12,50	Geral	0,00	0,00	0,00	0,00	8	0,00
	2014	107 01 13	1	2014	0,00	12,50	Geral	0,00	0,00	0,00	0,00	8	0,00
	2014	107 01 17	1	2014	0,00	12,50	Geral	0,00	0,00	0,00	0,00	8	0,00
	2014	107 01 20	1	2014	0,00	12,50	Geral	0,00	0,00	0,00	0,00	8	0,00
	2014	107 01 21	1	2014	0,00	12,50	Geral	0,00	0,00	0,00	0,00	8	0,00
	2014	107 01 99	10	2014	4.510,32	12,50	Geral	1.691,40	0,00	564,00	2.255,40	4	2.254,92
	2014	107 01 99	16	2014	0,00	12,50	Geral	0,00	0,00	0,00	0,00	8	0,00
	2014	107 02 04	3	2014	1.005,02	25,00	Geral	753,75	0,00	251,25	1.005,00	0	0,02
	2014	107 02 16	1	2014	223,07	100,00	Específica	223,07	0,00	0,00	223,07	0	0,00
	2014	107 04 01	1	2014	4.129,77	12,50	Geral	1.548,66	0,00	516,24	2.064,90	4	2.064,87
	2014	107 04 14	1	2014	100,49	100,00	Específica	100,49	0,00	0,00	100,49	0	0,00

Município de Cascais

Mapa síntese por conta

Ano: 2017

Classificação patrimonial	Ano início utilização	GH	Nº de bens	Ano económico	Valor bruto	Taxa	Tipo de Taxa	Amortizações de exercícios anteriores	Amortizações extraordinárias	Amortizações do exercício	Amortizações acumuladas	Anos de vida esperada	Valor patrimonial líquido
4261													
	2014	107 06 02	1	2014	345,63	14,28	Geral	148,08	0,00	49,32	197,40	3	148,23
	2014	107 06 99	1	2014	2.524,80	14,28	Geral	1.081,62	0,00	360,60	1.442,22	3	1.082,58
	2014	107 06 99	1	2014	0,00	14,28	Geral	0,00	0,00	0,00	0,00	7	0,00
	2014	107 08 02	2	2014	0,00	25,00	Geral	0,00	0,00	0,00	0,00	4	0,00
	2014	107 09 04	1	2014	3.846,04	25,00	Geral	2.884,53	0,00	961,51	3.846,04	0	0,00
	2015	101 01 01	1	2015	1.313,56	12,50	Geral	328,40	0,00	164,16	492,56	5	821,00
	2015	103 01 01	4	2015	820,46	100,00	Específica	820,46	0,00	0,00	820,46	0	0,00
	2015	103 01 01	5	2015	1.949,11	12,50	Geral	487,26	0,00	243,72	730,98	5	1.218,13
	2015	103 01 01	7	2015	0,00	12,50	Geral	0,00	0,00	0,00	0,00	8	0,00
	2015	103 01 03	1	2015	0,00	12,50	Geral	0,00	0,00	0,00	0,00	8	0,00
	2015	103 01 04	9	2015	1.090,34	100,00	Específica	1.090,34	0,00	0,00	1.090,34	0	0,00
	2015	103 01 04	6	2015	0,00	12,50	Geral	0,00	0,00	0,00	0,00	8	0,00
	2015	103 01 05	18	2015	2.013,72	100,00	Específica	2.013,72	0,00	0,00	2.013,72	0	0,00
	2015	103 01 05	1	2015	301,96	12,50	Geral	75,50	0,00	37,80	113,30	5	188,66
	2015	103 01 05	15	2015	0,00	12,50	Geral	0,00	0,00	0,00	0,00	8	0,00
	2015	103 01 08	1	2015	178,12	100,00	Específica	178,12	0,00	0,00	178,12	0	0,00
	2015	103 01 08	45	2015	41.195,81	12,50	Geral	10.299,22	0,00	5.149,68	15.448,90	5	25.746,91
	2015	103 01 09	12	2015	0,00	12,50	Geral	0,00	0,00	0,00	0,00	8	0,00
	2015	103 01 10	2	2015	417,52	100,00	Específica	417,52	0,00	0,00	417,52	0	0,00
	2015	103 01 10	11	2015	0,00	12,50	Geral	0,00	0,00	0,00	0,00	8	0,00

Município de Cascais

Mapa síntese por conta

Ano: 2017

Classificação patrimonial	Ano início utilização	GH	Nº de bens	Ano económico	Valor bruto	Taxa	Tipo de Taxa	Amortizações de exercícios anteriores	Amortizações extraordinárias	Amortizações do exercício	Amortizações acumuladas	Anos de vida esperada	Valor patrimonial líquido
4261													
	2015	103 01 12	6	2015	814,02	100,00	Específica	814,02	0,00	0,00	814,02	0	0,00
	2015	103 01 12	5	2015	1.501,50	12,50	Geral	375,38	0,00	187,68	563,06	5	938,44
	2015	103 01 12	5	2015	0,00	12,50	Geral	0,00	0,00	0,00	0,00	8	0,00
	2015	103 01 99	2	2015	0,00	12,50	Geral	0,00	0,00	0,00	0,00	8	0,00
	2015	104 07 07	1	2015	0,00	12,50	Geral	0,00	0,00	0,00	0,00	8	0,00
	2015	106 01 03	1	2015	202,91	100,00	Específica	202,91	0,00	0,00	202,91	0	0,00
	2015	106 03 18	1	2015	785,03	14,28	Geral	224,20	0,00	112,08	336,28	4	448,75
	2015	107 01 02	4	2015	40.581,28	12,50	Geral	10.145,36	0,00	5.072,64	15.218,00	5	25.363,28
	2015	107 01 06	1	2015	0,00	12,50	Geral	0,00	0,00	0,00	0,00	8	0,00
	2015	107 01 16	2	2015	69,98	100,00	Específica	69,98	0,00	0,00	69,98	0	0,00
	2015	107 01 20	1	2015	0,00	12,50	Geral	0,00	0,00	0,00	0,00	8	0,00
	2015	107 01 24	5	2015	1.893,13	12,50	Geral	473,32	0,00	236,88	710,20	5	1.182,93
	2015	107 01 99	1	2015	734,03	12,50	Geral	183,50	0,00	91,80	275,30	5	458,73
	2015	107 02 12	1	2015	177,84	100,00	Específica	177,84	0,00	0,00	177,84	0	0,00
	2016	103 01 01	1	2016	145,75	100,00	Específica	145,75	0,00	0,00	145,75	0	0,00
	2016	103 01 01	4	2016	1.773,85	12,50	Geral	221,73	0,00	221,76	443,49	6	1.330,36
	2016	103 01 01	10	2016	0,00	12,50	Geral	0,00	0,00	0,00	0,00	8	0,00
	2016	103 01 03	1	2016	0,00	12,50	Geral	0,00	0,00	0,00	0,00	8	0,00
	2016	103 01 04	132	2016	14.270,96	100,00	Específica	14.270,96	0,00	0,00	14.270,96	0	0,00
	2016	103 01 04	1	2016	0,00	12,50	Geral	0,00	0,00	0,00	0,00	8	0,00

Município de Cascais

Mapa síntese por conta

Ano: 2017

Classificação patrimonial	Ano início utilização	GH	Nº de bens	Ano económico	Valor bruto	Taxa	Tipo de Taxa	Amortizações de exercícios anteriores	Amortizações extraordinárias	Amortizações do exercício	Amortizações acumuladas	Anos de vida esperada	Valor patrimonial líquido
4261													
	2016	103 01 05	78	2016	11.000,87	100,00	Específica	11.000,87	0,00	0,00	11.000,87	0	0,00
	2016	103 01 05	4	2016	1.891,45	12,50	Geral	236,44	0,00	236,40	472,84	6	1.418,61
	2016	103 01 05	1	2016	0,00	12,50	Geral	0,00	0,00	0,00	0,00	8	0,00
	2016	103 01 07	15	2016	1.284,61	100,00	Específica	1.284,61	0,00	0,00	1.284,61	0	0,00
	2016	103 01 08	1	2016	0,00	12,50	Geral	0,00	0,00	0,00	0,00	8	0,00
	2016	103 01 10	80	2016	7.555,13	100,00	Específica	7.555,13	0,00	0,00	7.555,13	0	0,00
	2016	103 01 10	4	2016	1.684,13	12,50	Geral	210,52	0,00	210,72	421,24	6	1.262,89
	2016	103 01 11	1	2016	146,05	100,00	Específica	146,05	0,00	0,00	146,05	0	0,00
	2016	103 01 12	162	2016	31.560,88	100,00	Específica	31.560,88	0,00	0,00	31.560,88	0	0,00
	2016	103 01 12	5	2016	1.914,12	12,50	Geral	239,27	0,00	239,28	478,55	6	1.435,57
	2016	103 01 12	1	2016	0,00	12,50	Geral	0,00	0,00	0,00	0,00	8	0,00
	2016	103 01 13	3	2016	0,00	12,50	Geral	0,00	0,00	0,00	0,00	8	0,00
	2016	103 01 99	20	2016	1.368,50	100,00	Específica	1.368,50	0,00	0,00	1.368,50	0	0,00
	2016	103 01 99	1	2016	770,70	12,50	Geral	96,34	0,00	96,36	192,70	6	578,00
	2016	103 02 04	4	2016	272,93	100,00	Específica	272,93	0,00	0,00	272,93	0	0,00
	2016	103 02 99	2	2016	0,00	12,50	Geral	0,00	0,00	0,00	0,00	8	0,00
	2016	106 01 03	19	2016	12.017,39	12,50	Geral	1.502,26	0,00	1.502,04	3.004,30	6	9.013,09
	2016	106 01 03	14	2016	0,00	12,50	Geral	0,00	0,00	0,00	0,00	8	0,00
	2016	106 02 13	2	2016	1.194,98	12,50	Geral	149,38	0,00	149,28	298,66	6	896,32
	2016	106 03 99	2	2016	85,91	100,00	Específica	85,91	0,00	0,00	85,91	0	0,00

Município de Cascais

Mapa síntese por conta

Ano: 2017

Classificação patrimonial	Ano início utilização	GH	Nº de bens	Ano económico	Valor bruto	Taxa	Tipo de Taxa	Amortizações de exercícios anteriores	Amortizações extraordinárias	Amortizações do exercício	Amortizações acumuladas	Anos de vida esperada	Valor patrimonial líquido
4261													
	2016	107 01 02	2	2016	8.109,78	12,50	Geral	1.013,72	0,00	1.013,76	2.027,48	6	6.082,30
	2016	107 01 06	7	2016	740,18	100,00	Específica	740,18	0,00	0,00	740,18	0	0,00
	2016	107 01 07	40	2016	6.812,04	100,00	Específica	6.812,04	0,00	0,00	6.812,04	0	0,00
	2016	107 01 07	14	2016	5.664,79	12,50	Geral	708,12	0,00	708,96	1.417,08	6	4.247,71
	2016	107 01 07	153	2016	0,00	12,50	Geral	0,00	0,00	0,00	0,00	8	0,00
	2016	107 01 16	45	2016	62.592,09	12,50	Geral	7.824,16	0,00	7.823,88	15.648,04	6	46.944,05
	2016	107 01 20	13	2016	5.884,30	12,50	Geral	735,56	0,00	736,32	1.471,88	6	4.412,42
	2016	107 01 21	28	2016	709,00	100,00	Específica	709,00	0,00	0,00	709,00	0	0,00
	2016	107 01 22	1	2016	0,00	12,50	Geral	0,00	0,00	0,00	0,00	8	0,00
	2016	107 01 24	1	2016	597,49	12,50	Geral	74,69	0,00	74,64	149,33	6	448,16
	2016	107 01 99	8	2016	224,00	100,00	Específica	224,00	0,00	0,00	224,00	0	0,00
	2016	107 01 99	3	2016	1.020,74	12,50	Geral	127,59	0,00	127,68	255,27	6	765,47
	2016	107 03 03	27	2016	4.367,25	100,00	Específica	4.367,25	0,00	0,00	4.367,25	0	0,00
	2016	107 06 99	2	2016	263,14	100,00	Específica	263,14	0,00	0,00	263,14	0	0,00
	2016	108 01 03	4	2016	839,60	100,00	Específica	839,60	0,00	0,00	839,60	0	0,00
	2017	103 01 01	26	2017	5.532,88	100,00	Específica	0,00	0,00	5.532,88	5.532,88	0	0,00
	2017	103 01 01	39	2017	71.505,40	12,50	Geral	0,00	-642,75	5.233,04	4.590,29	8	66.915,11
	2017	103 01 03	1	2017	0,00	12,50	Geral	0,00	0,00	0,00	0,00	8	0,00
	2017	103 01 04	151	2017	19.612,56	100,00	Específica	0,00	0,00	19.612,56	19.612,56	0	0,00
	2017	103 01 04	12	2017	3.912,24	12,50	Geral	0,00	0,00	360,40	360,40	8	3.551,84

Município de Cascais

Mapa síntese por conta

Ano: 2017

Classificação patrimonial	Ano início utilização	GH	Nº de bens	Ano económico	Valor bruto	Taxa	Tipo de Taxa	Amortizações de exercícios anteriores	Amortizações extraordinárias	Amortizações do exercício	Amortizações acumuladas	Anos de vida esperada	Valor patrimonial líquido
4261													
	2017	103 01 05	211	2017	24.847,68	100,00	Específica	0,00	0,00	24.847,68	24.847,68	0	0,00
	2017	103 01 05	52	2017	17.230,36	12,50	Geral	0,00	0,00	1.574,00	1.574,00	8	15.656,36
	2017	103 01 08	5	2017	6.149,65	12,50	Geral	0,00	0,00	441,17	441,17	8	5.708,48
	2017	103 01 10	13	2017	2.437,81	100,00	Específica	0,00	0,00	2.437,81	2.437,81	0	0,00
	2017	103 01 10	4	2017	2.479,82	12,50	Geral	0,00	0,00	208,35	208,35	8	2.271,47
	2017	103 01 12	272	2017	42.388,54	100,00	Específica	0,00	0,00	42.388,54	42.388,54	0	0,00
	2017	103 01 12	6	2017	2.182,66	12,50	Geral	0,00	0,00	198,04	198,04	8	1.984,62
	2017	107 01 02	5	2017	1.979,63	12,50	Geral	0,00	0,00	58,94	58,94	8	1.920,69
	2017	107 01 03	3	2017	307,05	100,00	Específica	0,00	0,00	307,05	307,05	0	0,00
	2017	107 01 06	35	2017	2.777,59	100,00	Específica	0,00	0,00	2.777,59	2.777,59	0	0,00
	2017	107 01 07	38	2017	4.525,49	100,00	Específica	0,00	0,00	4.525,49	4.525,49	0	0,00
	2017	107 01 07	7	2017	4.158,18	12,50	Geral	0,00	0,00	320,29	320,29	8	3.837,89
	2017	107 01 16	2	2017	2.802,54	12,50	Geral	0,00	0,00	147,41	147,41	8	2.655,13
	2017	107 01 21	71	2017	1.184,65	100,00	Específica	0,00	0,00	1.184,65	1.184,65	0	0,00
	2017	107 01 24	2	2017	8.045,61	12,50	Geral	0,00	0,00	659,25	659,25	8	7.386,36
	2017	107 01 26	5	2017	4.604,53	12,50	Geral	0,00	0,00	236,16	236,16	8	4.368,37
Totais da conta 4261:			22958		4.940.413,65			4.468.297,09	-642,75	174.562,93	4.642.217,27		298.196,38
4262													
	1992	101 01 07	1	2002	1.097,36	25,00	Geral	1.097,36	0,00	0,00	1.097,36	0	0,00
	2000	101 01 02	2	2002	1.855,53	25,00	Geral	1.855,53	0,00	0,00	1.855,53	0	0,00

Município de Cascais

Mapa síntese por conta

Ano: 2017

Classificação patrimonial	Ano início utilização	GH	Nº de bens	Ano económico	Valor bruto	Taxa	Tipo de Taxa	Amortizações de exercícios anteriores	Amortizações extraordinárias	Amortizações do exercício	Amortizações acumuladas	Anos de vida esperada	Valor patrimonial líquido
4262													
	2000	101 01 07	3	2002	991,11	25,00	Geral	991,11	0,00	0,00	991,11	0	0,00
	2000	101 01 07	1	2002	187,05	100,00	Específica	187,05	0,00	0,00	187,05	0	0,00
	2000	101 01 13	1	2002	509,20	25,00	Geral	509,20	0,00	0,00	509,20	1	0,00
	2000	101 01 16	1	2002	2.493,49	25,00	Geral	2.493,49	0,00	0,00	2.493,49	0	0,00
	2000	101 01 20	1	2002	249,40	25,00	Geral	249,40	0,00	0,00	249,40	0	0,00
	2000	101 01 20	1	2002	152,13	100,00	Específica	152,13	0,00	0,00	152,13	0	0,00
	2001	101 01 13	1	2002	0,00	25,00	Geral	0,00	0,00	0,00	0,00	0	0,00
	2001	101 01 13	1	2002	0,00	100,00	Específica	0,00	0,00	0,00	0,00	0	0,00
	2001	101 01 20	1	2002	947,72	25,00	Geral	947,72	0,00	0,00	947,72	0	0,00
	2001	101 01 21	1	2002	14,96	100,00	Específica	14,96	0,00	0,00	14,96	0	0,00
	2002	101 01 01	8	2002	3.200,00	12,50	Geral	3.200,00	0,00	0,00	3.200,00	0	0,00
	2002	101 01 01	3	2002	300,00	100,00	Específica	300,00	0,00	0,00	300,00	0	0,00
	2002	101 01 02	47	2002	24.230,60	25,00	Geral	24.230,60	0,00	0,00	24.230,60	0	0,00
	2002	101 01 02	6	2002	475,00	100,00	Específica	475,00	0,00	0,00	475,00	0	0,00
	2002	101 01 02	1	2002	0,00	25,00	Geral	0,00	0,00	0,00	0,00	4	0,00
	2002	101 01 03	7	2002	13.100,00	25,00	Geral	13.100,00	0,00	0,00	13.100,00	0	0,00
	2002	101 01 04	19	2002	21.173,90	25,00	Geral	21.173,90	0,00	0,00	21.173,90	0	0,00
	2002	101 01 04	6	2002	525,00	100,00	Específica	525,00	0,00	0,00	525,00	0	0,00
	2002	101 01 04	1	2002	0,00	25,00	Geral	0,00	0,00	0,00	0,00	4	0,00
	2002	101 01 06	8	2002	275,00	100,00	Específica	275,00	0,00	0,00	275,00	0	0,00

Município de Cascais

Mapa síntese por conta

Ano: 2017

Classificação patrimonial	Ano início utilização	GH	Nº de bens	Ano económico	Valor bruto	Taxa	Tipo de Taxa	Amortizações de exercícios anteriores	Amortizações extraordinárias	Amortizações do exercício	Amortizações acumuladas	Anos de vida esperada	Valor patrimonial líquido
4262													
	2002	101 01 07	29	2002	11.550,00	25,00	Geral	11.550,00	0,00	0,00	11.550,00	0	0,00
	2002	101 01 07	1	2002	515,88	50,00	Específica	515,88	0,00	0,00	515,88	0	0,00
	2002	101 01 07	44	2002	6.090,92	100,00	Específica	6.090,92	0,00	0,00	6.090,92	0	0,00
	2002	101 01 07	1	2002	0,00	25,00	Geral	0,00	0,00	0,00	0,00	4	0,00
	2002	101 01 19	14	2002	22.613,52	25,00	Geral	22.613,52	0,00	0,00	22.613,52	0	0,00
	2002	101 01 20	3	2002	1.250,00	25,00	Geral	1.250,00	0,00	0,00	1.250,00	0	0,00
	2002	101 01 20	3	2002	490,00	100,00	Específica	490,00	0,00	0,00	490,00	0	0,00
	2002	101 01 99	5	2002	5.500,00	25,00	Geral	5.500,00	0,00	0,00	5.500,00	0	0,00
	2002	101 01 99	50	2002	5.275,00	100,00	Específica	5.275,00	0,00	0,00	5.275,00	0	0,00
	2002	103 01 10	1	2002	0,00	12,50	Geral	0,00	0,00	0,00	0,00	8	0,00
	2003	101 01 01	2	2016	10.249,62	12,50	Geral	10.249,62	0,00	0,00	10.249,62	0	0,00
	2003	101 01 01	1	2003	7.425,52	16,67	Específica	7.425,52	0,00	0,00	7.425,52	0	0,00
	2003	101 01 01	1	2003	2.392,70	20,00	Específica	2.392,70	0,00	0,00	2.392,70	0	0,00
	2003	101 01 02	92	2003	86.666,86	25,00	Geral	86.666,86	0,00	0,00	86.666,86	1	0,00
	2003	101 01 02	9	2003	0,00	25,00	Geral	0,00	0,00	0,00	0,00	4	0,00
	2003	101 01 03	2	2003	48.369,55	100,00	Específica	48.369,55	0,00	0,00	48.369,55	0	0,00
	2003	101 01 03	7	2003	41.588,14	25,00	Geral	41.588,14	0,00	0,00	41.588,14	1	0,00
	2003	101 01 03	1	2003	6.369,81	100,00	Específica	6.369,81	0,00	0,00	6.369,81	1	0,00
	2003	101 01 03	1	2003	0,00	25,00	Geral	0,00	0,00	0,00	0,00	4	0,00
	2003	101 01 04	7	2003	386,14	100,00	Específica	386,14	0,00	0,00	386,14	0	0,00

Município de Cascais

Mapa síntese por conta

Ano: 2017

Classificação patrimonial	Ano início utilização	GH	Nº de bens	Ano económico	Valor bruto	Taxa	Tipo de Taxa	Amortizações de exercícios anteriores	Amortizações extraordinárias	Amortizações do exercício	Amortizações acumuladas	Anos de vida esperada	Valor patrimonial líquido
4262													
	2003	101 01 04	1	2003	31.230,84	100,00	Específica	31.230,84	0,00	0,00	31.230,84	1	0,00
	2003	101 01 04	2	2003	0,00	25,00	Geral	0,00	0,00	0,00	0,00	4	0,00
	2003	101 01 07	1	2003	1.426,57	25,00	Geral	1.426,57	0,00	0,00	1.426,57	1	0,00
	2003	101 01 07	1	2003	0,00	25,00	Geral	0,00	0,00	0,00	0,00	4	0,00
	2003	101 01 12	1	2003	213,86	25,00	Geral	213,86	0,00	0,00	213,86	1	0,00
	2003	101 01 12	1	2003	0,00	25,00	Geral	0,00	0,00	0,00	0,00	4	0,00
	2003	101 01 13	15	2003	4.643,91	25,00	Geral	4.643,91	0,00	0,00	4.643,91	1	0,00
	2003	101 01 13	6	2003	0,00	25,00	Geral	0,00	0,00	0,00	0,00	4	0,00
	2003	101 01 16	1	2003	0,00	25,00	Geral	0,00	0,00	0,00	0,00	1	0,00
	2003	101 01 19	6	2003	93.843,05	25,00	Geral	93.843,05	0,00	0,00	93.843,05	1	0,00
	2003	101 01 19	1	2003	788,13	100,00	Específica	788,13	0,00	0,00	788,13	1	0,00
	2003	101 01 27	1	2003	108,83	100,00	Específica	108,83	0,00	0,00	108,83	0	0,00
	2003	102 01 01	1	2016	0,00	12,50	Geral	0,00	0,00	0,00	0,00	0	0,00
	2003	102 01 13	1	2016	0,00	100,00	Específica	0,00	0,00	0,00	0,00	0	0,00
	2003	104 07 23	1	2003	8.080,53	16,66	Geral	8.080,53	0,00	0,00	8.080,53	0	0,00
	2004	101 01 01	1	2015	1.881,42	12,50	Geral	1.881,42	0,00	0,00	1.881,42	0	0,00
	2004	101 01 02	1	2004	2.715,01	100,00	Específica	2.715,01	0,00	0,00	2.715,01	0	0,00
	2004	101 01 02	152	2004	133.126,39	25,00	Geral	133.126,39	0,00	0,00	133.126,39	1	0,00
	2004	101 01 02	7	2004	0,00	25,00	Geral	0,00	0,00	0,00	0,00	4	0,00
	2004	101 01 03	2	2004	3.189,19	100,00	Específica	3.189,19	0,00	0,00	3.189,19	0	0,00

Município de Cascais

Mapa síntese por conta

Ano: 2017

Classificação patrimonial	Ano início utilização	GH	Nº de bens	Ano económico	Valor bruto	Taxa	Tipo de Taxa	Amortizações de exercícios anteriores	Amortizações extraordinárias	Amortizações do exercício	Amortizações acumuladas	Anos de vida esperada	Valor patrimonial líquido
4262													
	2004	101 01 03	7	2004	5.261,91	25,00	Geral	5.261,91	0,00	0,00	5.261,91	1	0,00
	2004	101 01 04	5	2004	9.336,41	25,00	Específica	9.336,41	0,00	0,00	9.336,41	0	0,00
	2004	101 01 04	6	2004	12.177,16	25,00	Geral	12.177,16	0,00	0,00	12.177,16	1	0,00
	2004	101 01 04	2	2004	0,00	25,00	Geral	0,00	0,00	0,00	0,00	4	0,00
	2004	101 01 06	1	2004	39,31	25,00	Específica	39,31	0,00	0,00	39,31	0	0,00
	2004	101 01 07	5	2004	1.199,35	100,00	Específica	1.199,35	0,00	0,00	1.199,35	0	0,00
	2004	101 01 07	11	2004	11.653,53	25,00	Geral	11.653,53	0,00	0,00	11.653,53	1	0,00
	2004	101 01 13	1	2004	904,55	25,00	Geral	904,55	0,00	0,00	904,55	1	0,00
	2004	101 01 13	10	2004	0,00	25,00	Geral	0,00	0,00	0,00	0,00	4	0,00
	2004	101 01 16	1	2004	1.941,84	25,00	Geral	1.941,84	0,00	0,00	1.941,84	1	0,00
	2004	101 01 19	3	2004	317,17	100,00	Específica	317,17	0,00	0,00	317,17	0	0,00
	2004	101 01 19	5	2004	34.814,52	25,00	Geral	34.814,52	0,00	0,00	34.814,52	1	0,00
	2004	101 01 20	8	2004	4.801,64	25,00	Geral	4.801,64	0,00	0,00	4.801,64	1	0,00
	2004	101 01 20	2	2004	0,00	25,00	Geral	0,00	0,00	0,00	0,00	4	0,00
	2004	101 01 23	1	2004	9.599,62	100,00	Específica	9.599,62	0,00	0,00	9.599,62	0	0,00
	2004	101 01 23	1	2004	0,00	25,00	Geral	0,00	0,00	0,00	0,00	4	0,00
	2004	101 01 99	2	2004	170,34	100,00	Específica	170,34	0,00	0,00	170,34	0	0,00
	2004	102 01 13	2	2015	0,00	12,50	Geral	0,00	0,00	0,00	0,00	0	0,00
	2004	102 01 13	1	2016	0,00	12,50	Geral	0,00	0,00	0,00	0,00	0	0,00
	2004	102 01 13	16	2004	2.115,87	100,00	Específica	2.115,87	0,00	0,00	2.115,87	0	0,00

Município de Cascais

Mapa síntese por conta

Ano: 2017

Classificação patrimonial	Ano início utilização	GH	Nº de bens	Ano económico	Valor bruto	Taxa	Tipo de Taxa	Amortizações de exercícios anteriores	Amortizações extraordinárias	Amortizações do exercício	Amortizações acumuladas	Anos de vida esperada	Valor patrimonial líquido
4262													
	2004	102 01 99	1	2015	0,00	14,29	Específica	0,00	0,00	0,00	0,00	0	0,00
	2004	118 07 01	1	2004	0,00	20,00	Geral	0,00	0,00	0,00	0,00	0	0,00
	2005	101 01 01	3	2005	9.801,91	12,50	Geral	9.801,91	0,00	0,00	9.801,91	0	0,00
	2005	101 01 02	218	2005	128.736,97	25,00	Geral	128.736,97	0,00	0,00	128.736,97	0	0,00
	2005	101 01 02	12	2005	5.813,11	100,00	Específica	5.813,11	0,00	0,00	5.813,11	0	0,00
	2005	101 01 02	1	2005	0,00	25,00	Geral	0,00	0,00	0,00	0,00	4	0,00
	2005	101 01 03	3	2005	9.667,66	25,00	Geral	9.667,66	0,00	0,00	9.667,66	0	0,00
	2005	101 01 04	15	2005	26.307,58	25,00	Geral	26.307,58	0,00	0,00	26.307,58	0	0,00
	2005	101 01 04	6	2005	453,54	100,00	Específica	453,54	0,00	0,00	453,54	0	0,00
	2005	101 01 04	2	2005	0,00	25,00	Geral	0,00	0,00	0,00	0,00	4	0,00
	2005	101 01 07	16	2005	11.240,27	25,00	Geral	11.240,27	0,00	0,00	11.240,27	0	0,00
	2005	101 01 07	1	2005	3.922,50	33,33	Específica	3.922,50	0,00	0,00	3.922,50	0	0,00
	2005	101 01 07	1	2005	0,00	25,00	Geral	0,00	0,00	0,00	0,00	4	0,00
	2005	101 01 13	4	2005	1.395,23	25,00	Geral	1.395,23	0,00	0,00	1.395,23	0	0,00
	2005	101 01 13	1	2006	505,91	25,00	Geral	505,91	0,00	0,00	505,91	0	0,00
	2005	101 01 13	3	2005	537,88	100,00	Específica	537,88	0,00	0,00	537,88	0	0,00
	2005	101 01 13	2	2006	1.011,84	25,00	Geral	1.011,84	0,00	0,00	1.011,84	1	0,00
	2005	101 01 16	2	2005	1.812,28	25,00	Geral	1.812,28	0,00	0,00	1.812,28	0	0,00
	2005	101 01 19	1	2005	104,76	100,00	Específica	104,76	0,00	0,00	104,76	0	0,00
	2005	101 01 20	4	2005	1.592,39	25,00	Geral	1.592,39	0,00	0,00	1.592,39	0	0,00

Município de Cascais

Mapa síntese por conta

Ano: 2017

Classificação patrimonial	Ano início utilização	GH	Nº de bens	Ano económico	Valor bruto	Taxa	Tipo de Taxa	Amortizações de exercícios anteriores	Amortizações extraordinárias	Amortizações do exercício	Amortizações acumuladas	Anos de vida esperada	Valor patrimonial líquido
4262													
	2005	101 01 23	1	2005	9.067,84	25,00	Geral	9.067,84	0,00	0,00	9.067,84	0	0,00
	2005	101 01 27	1	2005	53,65	100,00	Específica	53,65	0,00	0,00	53,65	0	0,00
	2005	101 01 99	8	2005	216,56	100,00	Específica	216,56	0,00	0,00	216,56	0	0,00
	2005	102 01 13	1	2005	1.446,20	12,50	Geral	1.446,20	0,00	0,00	1.446,20	0	0,00
	2005	102 01 99	3	2005	5.505,18	14,28	Geral	5.505,18	0,00	0,00	5.505,18	0	0,00
	2005	106 03 16	1	2005	1.706,74	14,28	Geral	1.706,74	0,00	0,00	1.706,74	0	0,00
	2006	101 01 01	1	2006	3.312,51	12,50	Geral	3.312,51	0,00	0,00	3.312,51	0	0,00
	2006	101 01 01	4	2015	7.616,54	12,50	Geral	7.616,54	0,00	0,00	7.616,54	0	0,00
	2006	101 01 01	1	2006	0,00	100,00	Específica	0,00	0,00	0,00	0,00	1	0,00
	2006	101 01 01	5	2006	0,00	12,50	Geral	0,00	0,00	0,00	0,00	8	0,00
	2006	101 01 02	22	2006	20.772,50	25,00	Geral	20.772,50	0,00	0,00	20.772,50	0	0,00
	2006	101 01 02	6	2006	0,00	100,00	Específica	0,00	0,00	0,00	0,00	1	0,00
	2006	101 01 02	114	2006	0,00	25,00	Geral	0,00	0,00	0,00	0,00	4	0,00
	2006	101 01 03	1	2006	0,00	100,00	Específica	0,00	0,00	0,00	0,00	1	0,00
	2006	101 01 04	1	2006	1.670,43	25,00	Geral	1.670,43	0,00	0,00	1.670,43	0	0,00
	2006	101 01 04	17	2006	533,57	100,00	Específica	533,57	0,00	0,00	533,57	1	0,00
	2006	101 01 04	15	2006	0,00	25,00	Geral	0,00	0,00	0,00	0,00	4	0,00
	2006	101 01 06	1	2006	0,00	25,00	Geral	0,00	0,00	0,00	0,00	4	0,00
	2006	101 01 07	1	2006	996,00	100,00	Específica	996,00	0,00	0,00	996,00	0	0,00
	2006	101 01 07	18	2006	1.177,23	100,00	Específica	1.177,23	0,00	0,00	1.177,23	1	0,00

Município de Cascais

Mapa síntese por conta

Ano: 2017

Classificação patrimonial	Ano início utilização	GH	Nº de bens	Ano económico	Valor bruto	Taxa	Tipo de Taxa	Amortizações de exercícios anteriores	Amortizações extraordinárias	Amortizações do exercício	Amortizações acumuladas	Anos de vida esperada	Valor patrimonial líquido
4262													
	2006	101 01 07	90	2006	0,00	25,00	Geral	0,00	0,00	0,00	0,00	4	0,00
	2006	101 01 12	22	2006	1.313,30	100,00	Específica	1.313,30	0,00	0,00	1.313,30	1	0,00
	2006	101 01 12	104	2006	0,00	25,00	Geral	0,00	0,00	0,00	0,00	4	0,00
	2006	101 01 13	13	2006	5.565,01	25,00	Geral	5.565,01	0,00	0,00	5.565,01	0	0,00
	2006	101 01 13	5	2006	2.529,60	25,00	Geral	2.529,60	0,00	0,00	2.529,60	1	0,00
	2006	101 01 13	26	2006	2.442,85	100,00	Específica	2.442,85	0,00	0,00	2.442,85	1	0,00
	2006	101 01 13	199	2006	3.552,19	25,00	Geral	3.552,19	0,00	0,00	3.552,19	4	0,00
	2006	101 01 19	2	2006	88.691,09	25,00	Geral	88.691,09	0,00	0,00	88.691,09	0	0,00
	2006	101 01 19	9	2006	157,37	100,00	Específica	157,37	0,00	0,00	157,37	1	0,00
	2006	101 01 19	9	2006	0,00	25,00	Geral	0,00	0,00	0,00	0,00	4	0,00
	2006	101 01 20	2	2006	0,00	100,00	Específica	0,00	0,00	0,00	0,00	1	0,00
	2006	101 01 27	2	2006	555,14	25,00	Geral	555,14	0,00	0,00	555,14	0	0,00
	2006	101 01 27	1	2006	0,00	100,00	Específica	0,00	0,00	0,00	0,00	1	0,00
	2006	101 01 99	4	2006	84,24	100,00	Específica	84,24	0,00	0,00	84,24	1	0,00
	2006	101 01 99	1	2006	0,00	25,00	Geral	0,00	0,00	0,00	0,00	4	0,00
	2006	102 01 13	3	2006	0,00	100,00	Específica	0,00	0,00	0,00	0,00	1	0,00
	2006	102 01 13	7	2006	0,00	12,50	Geral	0,00	0,00	0,00	0,00	8	0,00
	2006	102 01 99	1	2006	95,46	100,00	Específica	95,46	0,00	0,00	95,46	1	0,00
	2006	118 07 01	1	2006	2.150,76	20,00	Geral	2.150,76	0,00	0,00	2.150,76	0	0,00
	2006	118 07 99	1	2006	1.341,82	12,50	Geral	1.341,82	0,00	0,00	1.341,82	0	0,00

Município de Cascais

Mapa síntese por conta

Ano: 2017

Classificação patrimonial	Ano início utilização	GH	Nº de bens	Ano económico	Valor bruto	Taxa	Tipo de Taxa	Amortizações de exercícios anteriores	Amortizações extraordinárias	Amortizações do exercício	Amortizações acumuladas	Anos de vida esperada	Valor patrimonial líquido
4262													
	2007	101 01 01	5	2007	32.313,66	12,50	Geral	32.313,66	0,00	0,00	32.313,66	0	0,00
	2007	101 01 01	1	2007	5.351,79	100,00	Específica	5.351,79	0,00	0,00	5.351,79	0	0,00
	2007	101 01 02	563	2007	434.036,19	25,00	Geral	434.036,19	0,00	0,00	434.036,19	0	0,00
	2007	101 01 03	5	2007	21.716,38	25,00	Geral	21.716,38	0,00	0,00	21.716,38	0	0,00
	2007	101 01 04	3	2007	18.120,27	25,00	Geral	18.120,27	0,00	0,00	18.120,27	0	0,00
	2007	101 01 04	4	2007	195,62	100,00	Específica	195,62	0,00	0,00	195,62	1	0,00
	2007	101 01 13	9	2007	3.718,37	25,00	Geral	3.718,37	0,00	0,00	3.718,37	0	0,00
	2007	101 01 13	635	2007	99.795,66	100,00	Específica	99.795,66	0,00	0,00	99.795,66	1	0,00
	2007	101 01 15	1	2007	1.683,13	25,00	Geral	1.683,13	0,00	0,00	1.683,13	0	0,00
	2007	101 01 15	5	2007	238,55	100,00	Específica	238,55	0,00	0,00	238,55	1	0,00
	2007	101 01 19	1	2007	1.851,83	25,00	Geral	1.851,83	0,00	0,00	1.851,83	0	0,00
	2007	101 01 19	4	2007	277,39	100,00	Específica	277,39	0,00	0,00	277,39	1	0,00
	2007	101 01 20	1	2007	210.951,94	25,00	Geral	210.951,94	0,00	0,00	210.951,94	0	0,00
	2007	101 01 27	3	2007	400,82	25,00	Geral	400,82	0,00	0,00	400,82	0	0,00
	2008	101 01 01	2	2008	22.352,43	12,50	Geral	22.352,43	0,00	0,00	22.352,43	0	0,00
	2008	101 01 01	1	2008	0,00	12,50	Geral	0,00	0,00	0,00	0,00	8	0,00
	2008	101 01 02	51	2008	47.107,47	25,00	Geral	47.107,47	0,00	0,00	47.107,47	0	0,00
	2008	101 01 03	7	2008	154.886,93	25,00	Geral	154.886,93	0,00	0,00	154.886,93	0	0,00
	2008	101 01 03	1	2008	43.272,23	100,00	Específica	43.272,23	0,00	0,00	43.272,23	0	0,00
	2008	101 01 03	26	2008	0,00	25,00	Geral	0,00	0,00	0,00	0,00	4	0,00

Município de Cascais

Mapa síntese por conta

Ano: 2017

Classificação patrimonial	Ano início utilização	GH	Nº de bens	Ano económico	Valor bruto	Taxa	Tipo de Taxa	Amortizações de exercícios anteriores	Amortizações extraordinárias	Amortizações do exercício	Amortizações acumuladas	Anos de vida esperada	Valor patrimonial líquido
4262													
	2008	101 01 04	30	2008	70.066,31	25,00	Geral	70.066,31	0,00	0,00	70.066,31	0	0,00
	2008	101 01 04	1	2008	39.884,72	33,33	Específica	39.884,72	0,00	0,00	39.884,72	0	0,00
	2008	101 01 07	58	2008	3.403,43	100,00	Específica	3.403,43	0,00	0,00	3.403,43	0	0,00
	2008	101 01 13	35	2008	5.008,66	100,00	Específica	5.008,66	0,00	0,00	5.008,66	0	0,00
	2008	101 01 13	1	2008	0,00	25,00	Geral	0,00	0,00	0,00	0,00	4	0,00
	2008	101 01 15	3	2008	19.196,80	25,00	Geral	19.196,80	0,00	0,00	19.196,80	0	0,00
	2008	101 01 16	1	2008	1.486,35	25,00	Geral	1.486,35	0,00	0,00	1.486,35	0	0,00
	2008	101 01 20	19	2008	15.748,60	25,00	Geral	15.748,60	0,00	0,00	15.748,60	0	0,00
	2008	101 01 27	1	2008	281,99	100,00	Específica	281,99	0,00	0,00	281,99	0	0,00
	2008	101 01 99	1	2008	2.271,75	20,00	Específica	2.271,75	0,00	0,00	2.271,75	0	0,00
	2008	101 01 99	1	2008	89,00	100,00	Específica	89,00	0,00	0,00	89,00	0	0,00
	2008	103 01 99	8	2008	278,04	100,00	Específica	278,04	0,00	0,00	278,04	0	0,00
	2008	103 02 03	1	2008	105,18	100,00	Específica	105,18	0,00	0,00	105,18	0	0,00
	2008	118 07 01	2	2008	21.787,90	20,00	Geral	21.787,90	0,00	0,00	21.787,90	0	0,00
	2009	101 01 01	2	2009	3.656,25	12,50	Geral	3.656,25	0,00	0,00	3.656,25	0	0,00
	2009	101 01 02	47	2009	47.356,28	25,00	Geral	47.356,28	0,00	0,00	47.356,28	0	0,00
	2009	101 01 02	1	2009	0,00	25,00	Geral	0,00	0,00	0,00	0,00	4	0,00
	2009	101 01 03	10	2009	6.501,39	25,00	Geral	6.501,39	0,00	0,00	6.501,39	0	0,00
	2009	101 01 04	11	2009	49.337,40	25,00	Geral	49.337,40	0,00	0,00	49.337,40	0	0,00
	2009	101 01 07	7	2009	11.520,66	25,00	Geral	11.520,66	0,00	0,00	11.520,66	0	0,00

Município de Cascais

Mapa síntese por conta

Ano: 2017

Classificação patrimonial	Ano início utilização	GH	Nº de bens	Ano económico	Valor bruto	Taxa	Tipo de Taxa	Amortizações de exercícios anteriores	Amortizações extraordinárias	Amortizações do exercício	Amortizações acumuladas	Anos de vida esperada	Valor patrimonial líquido
4262													
	2009	101 01 07	4	2009	880,24	100,00	Específica	880,24	0,00	0,00	880,24	0	0,00
	2009	101 01 07	1	2009	0,00	25,00	Geral	0,00	0,00	0,00	0,00	4	0,00
	2009	101 01 13	21	2009	12.696,72	25,00	Geral	12.696,72	0,00	0,00	12.696,72	0	0,00
	2009	101 01 13	23	2009	4.150,89	100,00	Específica	4.150,89	0,00	0,00	4.150,89	0	0,00
	2009	101 01 13	1	2009	0,00	25,00	Geral	0,00	0,00	0,00	0,00	4	0,00
	2009	101 01 16	19	2009	26.377,23	25,00	Geral	26.377,23	0,00	0,00	26.377,23	0	0,00
	2009	101 01 16	1	2009	0,00	25,00	Geral	0,00	0,00	0,00	0,00	4	0,00
	2009	101 01 19	4	2009	1.485,80	25,00	Geral	1.485,80	0,00	0,00	1.485,80	0	0,00
	2009	101 01 19	2	2009	466,00	100,00	Específica	466,00	0,00	0,00	466,00	0	0,00
	2009	101 01 20	4	2009	5.635,85	25,00	Geral	5.635,85	0,00	0,00	5.635,85	0	0,00
	2009	101 01 20	6	2009	1.254,43	100,00	Específica	1.254,43	0,00	0,00	1.254,43	0	0,00
	2009	101 01 20	1	2009	0,00	25,00	Geral	0,00	0,00	0,00	0,00	4	0,00
	2009	101 01 25	4	2009	11.468,89	25,00	Geral	11.468,89	0,00	0,00	11.468,89	0	0,00
	2009	101 01 26	2	2009	1.270,92	25,00	Geral	1.270,92	0,00	0,00	1.270,92	0	0,00
	2009	101 01 26	1	2009	2.552,68	100,00	Específica	2.552,68	0,00	0,00	2.552,68	0	0,00
	2009	101 01 27	3	2009	2.848,99	25,00	Geral	2.848,99	0,00	0,00	2.848,99	0	0,00
	2009	101 01 27	3	2009	234,07	100,00	Específica	234,07	0,00	0,00	234,07	0	0,00
	2009	101 01 99	9	2009	41.971,16	25,00	Geral	41.971,16	0,00	0,00	41.971,16	0	0,00
	2009	101 01 99	21	2009	1.651,93	100,00	Específica	1.651,93	0,00	0,00	1.651,93	0	0,00
	2009	101 01 99	1	2009	0,00	25,00	Geral	0,00	0,00	0,00	0,00	4	0,00

Município de Cascais

Mapa síntese por conta

Ano: 2017

Classificação patrimonial	Ano início utilização	GH	Nº de bens	Ano económico	Valor bruto	Taxa	Tipo de Taxa	Amortizações de exercícios anteriores	Amortizações extraordinárias	Amortizações do exercício	Amortizações acumuladas	Anos de vida esperada	Valor patrimonial líquido
4262													
	2009	102 01 13	56	2009	7.379,38	100,00	Específica	7.379,38	0,00	0,00	7.379,38	0	0,00
	2009	102 01 13	7	2009	0,00	12,50	Geral	0,00	0,00	0,00	0,00	8	0,00
	2009	106 03 03	4	2009	258,78	100,00	Específica	258,78	0,00	0,00	258,78	0	0,00
	2009	106 03 99	1	2009	18.340,10	14,28	Geral	18.340,10	0,00	0,00	18.340,10	0	0,00
	2009	118 07 03	4	2009	353,04	100,00	Específica	353,04	0,00	0,00	353,04	0	0,00
	2009	104 05 26	4	2009	659,00	100,00	Específica	659,00	0,00	0,00	659,00	0	0,00
	2010	101 01 01	4	2010	4.437,19	12,50	Geral	3.882,62	0,00	554,51	4.437,13	0	0,06
	2010	101 01 01	2	2016	0,00	12,50	Geral	0,00	0,00	0,00	0,00	8	0,00
	2010	101 01 02	628	2010	459.581,13	25,00	Geral	459.581,13	0,00	0,00	459.581,13	0	0,00
	2010	101 01 04	11	2010	24.802,62	25,00	Geral	24.802,62	0,00	0,00	24.802,62	0	0,00
	2010	101 01 04	1	2010	178,93	100,00	Específica	178,93	0,00	0,00	178,93	0	0,00
	2010	101 01 04	1	2010	0,00	25,00	Geral	0,00	0,00	0,00	0,00	4	0,00
	2010	101 01 07	3	2010	3.137,26	25,00	Geral	3.137,26	0,00	0,00	3.137,26	0	0,00
	2010	101 01 07	8	2010	616,30	100,00	Específica	616,30	0,00	0,00	616,30	0	0,00
	2010	101 01 12	5	2010	0,00	25,00	Geral	0,00	0,00	0,00	0,00	4	0,00
	2010	101 01 13	54	2010	18.311,06	25,00	Geral	18.311,06	0,00	0,00	18.311,06	0	0,00
	2010	101 01 13	328	2010	47.053,09	100,00	Específica	47.053,09	0,00	0,00	47.053,09	0	0,00
	2010	101 01 13	20	2010	0,00	25,00	Geral	0,00	0,00	0,00	0,00	4	0,00
	2010	101 01 15	2	2010	39,98	100,00	Específica	39,98	0,00	0,00	39,98	0	0,00
	2010	101 01 16	2	2010	1.988,12	25,00	Geral	1.988,12	0,00	0,00	1.988,12	0	0,00

Município de Cascais

Mapa síntese por conta

Ano: 2017

Classificação patrimonial	Ano início utilização	GH	Nº de bens	Ano económico	Valor bruto	Taxa	Tipo de Taxa	Amortizações de exercícios anteriores	Amortizações extraordinárias	Amortizações do exercício	Amortizações acumuladas	Anos de vida esperada	Valor patrimonial líquido
4262													
	2010	101 01 19	19	2010	1.236,51	100,00	Específica	1.236,51	0,00	0,00	1.236,51	0	0,00
	2010	101 01 27	3	2010	377,63	100,00	Específica	377,63	0,00	0,00	377,63	0	0,00
	2010	101 01 99	26	2010	14.520,67	25,00	Geral	14.520,67	0,00	0,00	14.520,67	0	0,00
	2010	101 01 99	35	2010	3.806,71	100,00	Específica	3.806,71	0,00	0,00	3.806,71	0	0,00
	2010	101 01 99	1	2010	0,00	25,00	Geral	0,00	0,00	0,00	0,00	4	0,00
	2010	102 01 13	3	2010	0,00	12,50	Geral	0,00	0,00	0,00	0,00	8	0,00
	2010	106 03 11	1	2010	0,00	20,00	Geral	0,00	0,00	0,00	0,00	5	0,00
	2010	107 01 99	2	2010	119,28	100,00	Específica	119,28	0,00	0,00	119,28	0	0,00
	2010	115 03 02	26	2010	55.292,05	16,66	Geral	55.292,05	0,00	0,00	55.292,05	0	0,00
	2011	101 01 01	1	2011	0,00	12,50	Geral	0,00	0,00	0,00	0,00	8	0,00
	2011	101 01 02	3	2011	2.216,99	25,00	Geral	2.216,99	0,00	0,00	2.216,99	0	0,00
	2011	101 01 04	3	2011	3.822,68	25,00	Geral	3.822,68	0,00	0,00	3.822,68	0	0,00
	2011	101 01 04	10	2011	0,00	25,00	Geral	0,00	0,00	0,00	0,00	4	0,00
	2011	101 01 07	2	2011	1.084,12	25,00	Geral	1.084,12	0,00	0,00	1.084,12	0	0,00
	2011	101 01 13	1	2011	112,75	100,00	Específica	112,75	0,00	0,00	112,75	0	0,00
	2011	101 01 13	281	2011	0,00	25,00	Geral	0,00	0,00	0,00	0,00	4	0,00
	2011	101 01 16	1	2011	615,15	25,00	Geral	615,15	0,00	0,00	615,15	0	0,00
	2011	101 01 16	1	2011	0,00	25,00	Geral	0,00	0,00	0,00	0,00	4	0,00
	2011	101 01 19	6	2011	0,00	25,00	Geral	0,00	0,00	0,00	0,00	4	0,00
	2011	101 01 20	1	2011	64,92	100,00	Específica	64,92	0,00	0,00	64,92	0	0,00

Município de Cascais

Mapa síntese por conta

Ano: 2017

Classificação patrimonial	Ano início utilização	GH	Nº de bens	Ano económico	Valor bruto	Taxa	Tipo de Taxa	Amortizações de exercícios anteriores	Amortizações extraordinárias	Amortizações do exercício	Amortizações acumuladas	Anos de vida esperada	Valor patrimonial líquido
4262													
	2011	101 01 27	8	2011	643,69	100,00	Específica	643,69	0,00	0,00	643,69	0	0,00
	2011	101 01 99	15	2011	19.509,19	25,00	Geral	19.509,19	0,00	0,00	19.509,19	0	0,00
	2011	101 01 99	19	2011	0,00	25,00	Geral	0,00	0,00	0,00	0,00	4	0,00
	2011	102 01 13	21	2011	4.393,23	12,50	Geral	4.393,23	0,00	0,00	4.393,23	0	0,00
	2011	102 01 13	14	2011	0,00	12,50	Geral	0,00	0,00	0,00	0,00	8	0,00
	2011	104 06 19	3	2011	1.041,50	20,00	Geral	1.041,50	0,00	0,00	1.041,50	0	0,00
	2011	104 06 99	3	2011	28,20	100,00	Específica	28,20	0,00	0,00	28,20	0	0,00
	2011	106 03 05	1	2011	78,24	100,00	Específica	78,24	0,00	0,00	78,24	0	0,00
	2011	106 03 07	2	2011	2.256,12	12,50	Geral	1.692,12	0,00	282,00	1.974,12	1	282,00
	2011	106 03 13	1	2011	0,00	14,28	Geral	0,00	0,00	0,00	0,00	7	0,00
	2011	107 03 03	1	2011	0,00	12,50	Geral	0,00	0,00	0,00	0,00	8	0,00
	2012	101 01 02	2	2012	0,00	25,00	Geral	0,00	0,00	0,00	0,00	4	0,00
	2012	101 01 03	3	2012	12.015,48	25,00	Geral	12.015,48	0,00	0,00	12.015,48	0	0,00
	2012	101 01 07	2	2012	0,00	25,00	Geral	0,00	0,00	0,00	0,00	4	0,00
	2012	101 01 13	7	2012	0,00	25,00	Geral	0,00	0,00	0,00	0,00	4	0,00
	2012	101 01 27	1	2012	129,90	100,00	Específica	129,90	0,00	0,00	129,90	0	0,00
	2012	101 01 27	1	2012	0,00	25,00	Geral	0,00	0,00	0,00	0,00	4	0,00
	2012	101 01 99	1	2012	90.466,59	25,00	Geral	90.466,59	0,00	0,00	90.466,59	0	0,00
	2012	101 01 99	5	2012	0,00	25,00	Geral	0,00	0,00	0,00	0,00	4	0,00
	2012	102 01 13	1	2012	0,00	12,50	Geral	0,00	0,00	0,00	0,00	8	0,00

Município de Cascais

Mapa síntese por conta

Ano: 2017

Classificação patrimonial	Ano início utilização	GH	Nº de bens	Ano económico	Valor bruto	Taxa	Tipo de Taxa	Amortizações de exercícios anteriores	Amortizações extraordinárias	Amortizações do exercício	Amortizações acumuladas	Anos de vida esperada	Valor patrimonial líquido
4262													
	2012	106 03 99	1	2012	53,30	100,00	Específica	53,30	0,00	0,00	53,30	0	0,00
	2013	101 01 01	1	2016	1.378,00	12,50	Geral	689,00	0,00	172,20	861,20	3	516,80
	2013	101 01 01	11	2013	0,00	12,50	Geral	0,00	0,00	0,00	0,00	8	0,00
	2013	101 01 02	54	2013	30.000,94	25,00	Geral	30.000,94	0,00	0,00	30.000,94	0	0,00
	2013	101 01 07	1	2013	1.875,38	25,00	Geral	1.875,38	0,00	0,00	1.875,38	0	0,00
	2013	101 01 13	147	2013	17.604,31	100,00	Específica	17.604,31	0,00	0,00	17.604,31	0	0,00
	2013	101 01 16	14	2013	18.174,29	25,00	Geral	18.174,29	0,00	0,00	18.174,29	0	0,00
	2013	101 01 19	1	2013	0,00	25,00	Geral	0,00	0,00	0,00	0,00	4	0,00
	2013	101 01 21	1	2013	76,58	100,00	Específica	76,58	0,00	0,00	76,58	0	0,00
	2013	101 01 27	2	2013	149,98	100,00	Específica	149,98	0,00	0,00	149,98	0	0,00
	2013	101 01 99	5	2013	548,71	100,00	Específica	548,71	0,00	0,00	548,71	0	0,00
	2013	101 01 99	4	2013	0,00	25,00	Geral	0,00	0,00	0,00	0,00	4	0,00
	2013	106 03 07	1	2013	310,00	12,50	Geral	155,00	0,00	38,76	193,76	3	116,24
	2013	106 03 18	2	2013	1.820,99	14,28	Geral	1.040,16	0,00	260,16	1.300,32	2	520,67
	2013	105 04 99	1	2013	1.044,21	12,50	Geral	522,12	0,00	130,56	652,68	3	391,53
	2014	101 01 01	1	2016	1.284,72	12,50	Geral	481,77	0,00	160,56	642,33	4	642,39
	2014	101 01 02	9	2014	4.944,42	25,00	Geral	3.708,45	0,00	1.235,97	4.944,42	0	0,00
	2014	101 01 02	2	2014	0,00	25,00	Geral	0,00	0,00	0,00	0,00	4	0,00
	2014	101 01 04	1	2014	0,00	25,00	Geral	0,00	0,00	0,00	0,00	4	0,00
	2014	101 01 07	10	2014	5.676,95	25,00	Geral	4.257,84	0,00	1.418,84	5.676,68	0	0,27

Município de Cascais

Mapa síntese por conta

Ano: 2017

Classificação patrimonial	Ano início utilização	GH	Nº de bens	Ano económico	Valor bruto	Taxa	Tipo de Taxa	Amortizações de exercícios anteriores	Amortizações extraordinárias	Amortizações do exercício	Amortizações acumuladas	Anos de vida esperada	Valor patrimonial líquido
4262													
	2014	101 01 08	2	2014	87,28	100,00	Específica	87,28	0,00	0,00	87,28	0	0,00
	2014	101 01 13	1	2014	808,86	25,00	Geral	606,66	0,00	202,20	808,86	0	0,00
	2014	101 01 13	9	2014	1.043,82	100,00	Específica	1.043,82	0,00	0,00	1.043,82	0	0,00
	2014	101 01 13	12	2014	0,00	25,00	Geral	0,00	0,00	0,00	0,00	4	0,00
	2014	101 01 16	2	2014	3.052,12	25,00	Geral	2.289,12	0,00	763,00	3.052,12	0	0,00
	2014	101 01 16	1	2014	0,00	25,00	Geral	0,00	0,00	0,00	0,00	4	0,00
	2014	101 01 19	9	2014	549,36	100,00	Específica	549,36	0,00	0,00	549,36	0	0,00
	2014	101 01 19	3	2014	0,00	25,00	Geral	0,00	0,00	0,00	0,00	4	0,00
	2014	101 01 20	1	2014	0,00	25,00	Geral	0,00	0,00	0,00	0,00	4	0,00
	2014	101 01 27	1	2014	2.991,08	25,00	Geral	2.243,31	0,00	747,77	2.991,08	0	0,00
	2014	101 01 27	4	2014	382,00	100,00	Específica	382,00	0,00	0,00	382,00	0	0,00
	2014	101 01 99	9	2014	6.043,21	25,00	Geral	4.532,46	0,00	1.510,75	6.043,21	0	0,00
	2014	101 01 99	20	2014	2.344,10	100,00	Específica	2.344,10	0,00	0,00	2.344,10	0	0,00
	2014	101 01 99	1	2014	0,00	25,00	Geral	0,00	0,00	0,00	0,00	4	0,00
	2014	102 01 09	25	2014	26.736,53	14,28	Geral	11.454,00	0,00	3.819,00	15.273,00	3	11.463,53
	2014	102 01 13	6	2014	0,00	12,50	Geral	0,00	0,00	0,00	0,00	8	0,00
	2014	106 03 99	1	2014	81,52	14,29	Específica	34,95	0,00	11,64	46,59	3	34,93
	2014	107 02 15	3	2014	359,97	100,00	Específica	359,97	0,00	0,00	359,97	0	0,00
	2014	111 03 05	1	2014	1.877,94	14,28	Geral	804,51	0,00	268,20	1.072,71	3	805,23
	2014	114 02 04	1	2014	29,86	100,00	Específica	29,86	0,00	0,00	29,86	0	0,00

Município de Cascais

Mapa síntese por conta

Ano: 2017

Classificação patrimonial	Ano início utilização	GH	Nº de bens	Ano económico	Valor bruto	Taxa	Tipo de Taxa	Amortizações de exercícios anteriores	Amortizações extraordinárias	Amortizações do exercício	Amortizações acumuladas	Anos de vida esperada	Valor patrimonial líquido
4262													
	2015	101 01 01	1	2017	863,00	12,50	Geral	0,00	213,50	103,65	317,15	5	545,85
	2015	101 01 02	330	2015	154.265,78	25,00	Geral	77.134,76	0,00	38.570,88	115.705,64	1	38.560,14
	2015	101 01 13	369	2015	0,00	25,00	Geral	0,00	0,00	0,00	0,00	4	0,00
	2015	101 01 16	10	2015	7.283,20	25,00	Geral	3.641,60	0,00	1.820,40	5.462,00	1	1.821,20
	2015	101 01 23	1	2015	0,00	25,00	Geral	0,00	0,00	0,00	0,00	4	0,00
	2015	101 01 99	12	2015	1.502,06	100,00	Específica	1.502,06	0,00	0,00	1.502,06	0	0,00
	2015	106 03 14	2	2015	789,12	14,28	Geral	225,36	0,00	112,80	338,16	4	450,96
	2016	101 01 01	2	2016	302,45	100,00	Específica	302,45	0,00	0,00	302,45	0	0,00
	2016	101 01 01	8	2016	15.517,01	12,50	Geral	1.939,64	0,00	1.939,80	3.879,44	6	11.637,57
	2016	101 01 01	1	2017	600,69	12,50	Geral	0,00	74,15	72,76	146,91	6	453,78
	2016	101 01 02	1	2016	536,23	25,00	Geral	134,06	0,00	134,04	268,10	2	268,13
	2016	101 01 02	3	2016	0,00	25,00	Geral	0,00	0,00	0,00	0,00	4	0,00
	2016	101 01 04	3	2016	344,78	100,00	Específica	344,78	0,00	0,00	344,78	0	0,00
	2016	101 01 04	1	2017	219,25	100,00	Específica	0,00	219,25	0,00	219,25	0	0,00
	2016	101 01 04	24	2016	96.415,73	25,00	Geral	24.103,96	0,00	24.104,16	48.208,12	2	48.207,61
	2016	101 01 07	2	2016	1.707,26	25,00	Geral	426,82	0,00	426,72	853,54	2	853,72
	2016	101 01 12	1	2016	0,00	25,00	Geral	0,00	0,00	0,00	0,00	4	0,00
	2016	101 01 13	1	2016	180,25	100,00	Específica	180,25	0,00	0,00	180,25	0	0,00
	2016	101 01 13	1	2016	907,31	25,00	Geral	226,83	0,00	226,80	453,63	2	453,68
	2016	101 01 13	5	2016	0,00	25,00	Geral	0,00	0,00	0,00	0,00	4	0,00

Município de Cascais

Mapa síntese por conta

Ano: 2017

Classificação patrimonial	Ano início utilização	GH	Nº de bens	Ano económico	Valor bruto	Taxa	Tipo de Taxa	Amortizações de exercícios anteriores	Amortizações extraordinárias	Amortizações do exercício	Amortizações acumuladas	Anos de vida esperada	Valor patrimonial líquido
4262													
	2016	101 01 14	6	2016	759,23	100,00	Específica	759,23	0,00	0,00	759,23	0	0,00
	2016	101 01 16	8	2016	18.020,49	25,00	Geral	4.505,15	0,00	4.505,28	9.010,43	2	9.010,06
	2016	101 01 18	10	2016	5.988,25	25,00	Geral	1.497,09	0,00	1.497,60	2.994,69	2	2.993,56
	2016	101 01 20	2	2016	3.346,14	25,00	Geral	836,54	0,00	836,64	1.673,18	2	1.672,96
	2016	101 01 21	1	2016	375,70	25,00	Geral	93,93	0,00	93,96	187,89	2	187,81
	2016	101 01 22	2	2016	352,10	100,00	Específica	352,10	0,00	0,00	352,10	0	0,00
	2016	101 01 27	1	2016	196,61	100,00	Específica	196,61	0,00	0,00	196,61	0	0,00
	2016	101 01 99	1	2016	102,82	100,00	Específica	102,82	0,00	0,00	102,82	0	0,00
	2016	102 01 08	1	2016	157,26	100,00	Específica	157,26	0,00	0,00	157,26	0	0,00
	2016	102 01 08	15	2016	14.698,35	12,50	Geral	1.837,35	0,00	1.837,80	3.675,15	6	11.023,20
	2016	102 01 15	1	2016	116,13	100,00	Específica	116,13	0,00	0,00	116,13	0	0,00
	2016	102 01 20	2	2017	438,50	100,00	Específica	0,00	438,50	0,00	438,50	0	0,00
	2016	106 03 01	1	2016	552,85	14,28	Geral	78,95	0,00	78,96	157,91	5	394,94
	2016	106 03 14	30	2016	18.509,09	14,28	Geral	2.643,00	0,00	2.642,40	5.285,40	5	13.223,69
	2016	106 03 18	1	2016	199,84	100,00	Específica	199,84	0,00	0,00	199,84	0	0,00
	2016	106 03 18	1	2016	544,39	14,28	Geral	77,74	0,00	77,76	155,50	5	388,89
	2017	101 01 01	1	2017	1.050,77	12,50	Geral	0,00	0,00	96,29	96,29	8	954,48
	2017	101 01 02	13	2017	34.427,57	25,00	Geral	0,00	564,84	5.256,83	5.821,67	4	28.605,90
	2017	101 01 04	2	2017	242,40	100,00	Específica	0,00	0,00	242,40	242,40	0	0,00
	2017	101 01 04	20	2017	124.983,77	25,00	Geral	0,00	0,00	18.479,75	18.479,75	4	106.504,02

Município de Cascais

Mapa síntese por conta

Ano: 2017

Classificação patrimonial	Ano início utilização	GH	Nº de bens	Ano económico	Valor bruto	Taxa	Tipo de Taxa	Amortizações de exercícios anteriores	Amortizações extraordinárias	Amortizações do exercício	Amortizações acumuladas	Anos de vida esperada	Valor patrimonial líquido
4262													
	2017	101 01 07	4	2017	427,78	25,00	Geral	0,00	-206,82	267,37	60,55	4	367,23
	2017	101 01 09	35	2017	5.776,34	100,00	Específica	0,00	51,52	5.724,82	5.776,34	0	0,00
	2017	101 01 09	70	2017	40.463,57	25,00	Geral	0,00	-72,35	2.063,79	1.991,44	4	38.472,13
	2017	101 01 11	31	2017	12.209,72	25,00	Geral	0,00	0,00	990,41	990,41	4	11.219,31
	2017	101 01 13	5	2017	884,27	100,00	Específica	0,00	0,00	884,27	884,27	0	0,00
	2017	101 01 13	3	2017	4.216,76	25,00	Geral	0,00	0,00	315,61	315,61	4	3.901,15
	2017	101 01 15	38	2017	5.336,07	100,00	Específica	0,00	-1.351,80	6.687,87	5.336,07	0	0,00
	2017	101 01 15	1	2017	493,90	25,00	Geral	0,00	0,00	59,93	59,93	4	433,97
	2017	101 01 16	54	2017	11.794,15	100,00	Específica	0,00	0,00	11.794,15	11.794,15	0	0,00
	2017	101 01 16	18	2017	16.163,70	25,00	Geral	0,00	0,00	1.555,09	1.555,09	4	14.608,61
	2017	101 01 18	1	2017	36,66	100,00	Específica	0,00	0,00	36,66	36,66	0	0,00
	2017	101 01 18	2	2017	7.912,69	25,00	Geral	0,00	0,00	1.007,44	1.007,44	4	6.905,25
	2017	101 01 26	1	2017	5.312,64	25,00	Geral	0,00	0,00	110,68	110,68	4	5.201,96
	2017	101 01 27	14	2017	854,82	100,00	Específica	0,00	0,00	854,82	854,82	0	0,00
	2017	101 01 27	1	2017	144.302,64	25,00	Geral	0,00	0,00	19.227,80	19.227,80	4	125.074,84
	2017	102 01 04	1	2017	326,69	14,28	Geral	0,00	0,00	15,24	15,24	7	311,45
	2017	102 01 99	1	2017	1.234,67	14,28	Geral	0,00	0,00	129,15	129,15	7	1.105,52
	2017	104 06 07	10	2017	1.285,17	100,00	Específica	0,00	0,00	1.285,17	1.285,17	0	0,00
	2017	104 06 07	15	2017	20.341,40	20,00	Geral	0,00	0,00	2.968,31	2.968,31	5	17.373,09
	2017	104 06 27	1	2017	93,06	100,00	Específica	0,00	0,00	93,06	93,06	0	0,00

Município de Cascais

Mapa síntese por conta

Ano: 2017

Classificação patrimonial	Ano início utilização	GH	Nº de bens	Ano económico	Valor bruto	Taxa	Tipo de Taxa	Amortizações de exercícios anteriores	Amortizações extraordinárias	Amortizações do exercício	Amortizações acumuladas	Anos de vida esperada	Valor patrimonial líquido
4262													
	2017	106 03 01	2	2017	375,98	100,00	Específica	0,00	0,00	375,98	375,98	0	0,00
	2017	106 03 03	3	2017	3.474,69	14,28	Geral	0,00	0,00	403,74	403,74	7	3.070,95
	2017	106 03 04	2	2017	164,84	100,00	Específica	0,00	0,00	164,84	164,84	0	0,00
	2017	106 03 07	2	2017	13.723,20	12,50	Geral	0,00	0,00	560,62	560,62	8	13.162,58
	2017	106 03 18	1	2017	655,81	14,28	Geral	0,00	0,00	53,40	53,40	7	602,41
Totais da conta 4262:			6684		4.317.402,45			3.610.311,39	-69,21	172.364,02	3.782.606,20		534.796,25
4263													
	1994	103 02 11	2	2002	1.220,42	20,00	Geral	1.220,42	0,00	0,00	1.220,42	0	0,00
	1995	103 02 01	7	2002	523,70	12,50	Geral	523,70	0,00	0,00	523,70	0	0,00
	1995	103 02 06	1	2002	483,51	20,00	Geral	483,51	0,00	0,00	483,51	0	0,00
	1995	103 02 11	3	2002	1.267,94	20,00	Geral	1.267,94	0,00	0,00	1.267,94	0	0,00
	1995	103 03 05	1	2002	381,58	20,00	Geral	381,58	0,00	0,00	381,58	0	0,00
	1996	103 02 04	1	2002	149,64	20,00	Geral	149,64	0,00	0,00	149,64	0	0,00
	1996	103 02 07	1	2002	1.375,81	100,00	Específica	1.375,81	0,00	0,00	1.375,81	0	0,00
	1996	103 02 08	26	2002	638,30	100,00	Específica	638,30	0,00	0,00	638,30	0	0,00
	1996	103 03 05	3	2002	730,73	20,00	Geral	730,73	0,00	0,00	730,73	0	0,00
	1997	103 02 08	1	2002	743,21	12,50	Geral	743,21	0,00	0,00	743,21	0	0,00
	1998	103 02 01	1	2002	25,24	100,00	Específica	25,24	0,00	0,00	25,24	0	0,00
	1998	103 02 04	1	2002	73,57	20,00	Geral	73,57	0,00	0,00	73,57	0	0,00
	1998	103 02 11	3	2002	1.816,16	20,00	Geral	1.816,16	0,00	0,00	1.816,16	0	0,00

Município de Cascais

Mapa síntese por conta

Ano: 2017

Classificação patrimonial	Ano início utilização	GH	Nº de bens	Ano económico	Valor bruto	Taxa	Tipo de Taxa	Amortizações de exercícios anteriores	Amortizações extraordinárias	Amortizações do exercício	Amortizações acumuladas	Anos de vida esperada	Valor patrimonial líquido
4263													
	2000	103 02 01	17	2002	1.415,49	100,00	Específica	1.415,49	0,00	0,00	1.415,49	0	0,00
	2000	103 02 01	1	2002	922,78	12,50	Geral	922,78	0,00	0,00	922,78	1	0,00
	2000	103 02 03	5	2002	198,25	100,00	Específica	198,25	0,00	0,00	198,25	0	0,00
	2000	103 02 04	15	2002	1.246,45	100,00	Específica	1.246,45	0,00	0,00	1.246,45	0	0,00
	2000	103 02 06	31	2002	11.150,54	20,00	Geral	11.150,54	0,00	0,00	11.150,54	0	0,00
	2000	103 02 06	7	2002	1.139,70	100,00	Específica	1.139,70	0,00	0,00	1.139,70	0	0,00
	2000	103 02 07	1	2002	3.645,18	100,00	Específica	3.645,18	0,00	0,00	3.645,18	0	0,00
	2000	103 02 08	1	2002	24,39	12,50	Geral	24,39	0,00	0,00	24,39	0	0,00
	2000	103 02 08	65	2002	2.708,88	100,00	Específica	2.708,88	0,00	0,00	2.708,88	0	0,00
	2000	103 02 09	1	2002	187,05	100,00	Específica	187,05	0,00	0,00	187,05	0	0,00
	2000	103 02 10	6	2002	310,60	100,00	Específica	310,60	0,00	0,00	310,60	0	0,00
	2000	103 02 10	4	2002	1.009,55	12,50	Geral	1.009,55	0,00	0,00	1.009,55	1	0,00
	2000	103 02 11	6	2002	6.460,42	20,00	Geral	6.460,42	0,00	0,00	6.460,42	0	0,00
	2000	103 02 11	4	2002	237,43	100,00	Específica	237,43	0,00	0,00	237,43	0	0,00
	2000	103 03 03	1	2002	706,15	20,00	Geral	706,15	0,00	0,00	706,15	0	0,00
	2000	103 03 03	10	2002	922,77	100,00	Específica	922,77	0,00	0,00	922,77	0	0,00
	2000	103 03 05	3	2002	1.331,59	20,00	Geral	1.331,59	0,00	0,00	1.331,59	0	0,00
	2000	103 03 99	1	2002	75,82	100,00	Específica	75,82	0,00	0,00	75,82	0	0,00
	2000	106 02 06	1	2002	226,95	12,50	Geral	226,95	0,00	0,00	226,95	1	0,00
	2000	107 01 99	1	2002	7.494,68	12,50	Geral	7.494,68	0,00	0,00	7.494,68	1	0,00

Município de Cascais

Mapa síntese por conta

Ano: 2017

Classificação patrimonial	Ano início utilização	GH	Nº de bens	Ano económico	Valor bruto	Taxa	Tipo de Taxa	Amortizações de exercícios anteriores	Amortizações extraordinárias	Amortizações do exercício	Amortizações acumuladas	Anos de vida esperada	Valor patrimonial líquido
4263													
	2001	103 02 01	1	2002	27,30	100,00	Específica	27,30	0,00	0,00	27,30	0	0,00
	2001	103 02 03	3	2002	246,75	100,00	Específica	246,75	0,00	0,00	246,75	0	0,00
	2001	103 02 04	2	2002	699,56	20,00	Geral	699,56	0,00	0,00	699,56	0	0,00
	2001	103 02 04	4	2002	295,28	100,00	Específica	295,28	0,00	0,00	295,28	0	0,00
	2001	103 02 08	19	2002	321,67	100,00	Específica	321,67	0,00	0,00	321,67	0	0,00
	2001	103 02 11	1	2002	5.736,18	20,00	Geral	5.736,18	0,00	0,00	5.736,18	0	0,00
	2001	103 02 99	1	2002	0,00	12,50	Geral	0,00	0,00	0,00	0,00	0	0,00
	2002	103 02 01	2	2002	165,69	100,00	Específica	165,69	0,00	0,00	165,69	0	0,00
	2002	103 02 02	1	2002	0,00	12,50	Geral	0,00	0,00	0,00	0,00	8	0,00
	2002	103 02 03	1	2002	13,02	100,00	Específica	13,02	0,00	0,00	13,02	0	0,00
	2002	103 02 04	2	2002	98,08	100,00	Específica	98,08	0,00	0,00	98,08	0	0,00
	2002	103 02 04	3	2002	0,00	20,00	Geral	0,00	0,00	0,00	0,00	5	0,00
	2002	103 02 08	2	2002	31,93	100,00	Específica	31,93	0,00	0,00	31,93	0	0,00
	2002	103 02 08	5	2002	0,00	12,50	Geral	0,00	0,00	0,00	0,00	8	0,00
	2002	103 02 10	2	2002	0,00	12,50	Geral	0,00	0,00	0,00	0,00	8	0,00
	2002	103 02 99	2	2002	14,06	100,00	Específica	14,06	0,00	0,00	14,06	0	0,00
	2002	103 02 99	1	2002	0,00	12,50	Geral	0,00	0,00	0,00	0,00	8	0,00
	2002	103 03 03	1	2002	0,00	20,00	Geral	0,00	0,00	0,00	0,00	5	0,00
	2002	103 03 05	1	2002	527,98	100,00	Específica	527,98	0,00	0,00	527,98	0	0,00
	2002	103 03 05	1	2002	260,00	20,00	Geral	260,00	0,00	0,00	260,00	1	0,00

Município de Cascais

Mapa síntese por conta

Ano: 2017

Classificação patrimonial	Ano início utilização	GH	Nº de bens	Ano económico	Valor bruto	Taxa	Tipo de Taxa	Amortizações de exercícios anteriores	Amortizações extraordinárias	Amortizações do exercício	Amortizações acumuladas	Anos de vida esperada	Valor patrimonial líquido
4263													
	2002	103 03 99	1	2002	206,00	12,50	Geral	206,00	0,00	0,00	206,00	0	0,00
	2002	104 06 18	1	2002	1.067,60	20,00	Geral	1.067,60	0,00	0,00	1.067,60	1	0,00
	2002	104 06 19	1	2002	541,03	20,00	Geral	541,03	0,00	0,00	541,03	1	0,00
	2002	106 03 10	1	2002	575,59	20,00	Geral	575,59	0,00	0,00	575,59	1	0,00
	2002	106 03 11	1	2002	522,00	20,00	Geral	522,00	0,00	0,00	522,00	1	0,00
	2002	107 01 99	2	2002	134,20	100,00	Específica	134,20	0,00	0,00	134,20	0	0,00
	2002	107 03 03	5	2002	441,20	100,00	Específica	441,20	0,00	0,00	441,20	0	0,00
	2002	107 04 01	1	2002	1.131,80	12,50	Geral	1.131,80	0,00	0,00	1.131,80	0	0,00
	2002	107 05 02	5	2002	335,30	100,00	Específica	335,30	0,00	0,00	335,30	0	0,00
	2003	101 01 20	1	2003	556,23	25,00	Geral	556,23	0,00	0,00	556,23	1	0,00
	2003	101 01 27	2	2003	206,72	100,00	Específica	206,72	0,00	0,00	206,72	0	0,00
	2003	102 01 12	1	2003	579,91	20,00	Geral	579,91	0,00	0,00	579,91	0	0,00
	2003	102 01 12	1	2003	12.921,36	20,00	Geral	12.921,36	0,00	0,00	12.921,36	1	0,00
	2003	103 01 03	4	2003	2.399,96	12,50	Geral	2.399,96	0,00	0,00	2.399,96	0	0,00
	2003	103 01 08	5	2003	3.611,20	12,50	Geral	3.611,20	0,00	0,00	3.611,20	0	0,00
	2003	103 01 09	2	2003	107,71	100,00	Específica	107,71	0,00	0,00	107,71	0	0,00
	2003	103 01 10	3	2003	1.039,60	12,50	Geral	1.039,60	0,00	0,00	1.039,60	0	0,00
	2003	103 02 01	1	2003	41,40	100,00	Específica	41,40	0,00	0,00	41,40	0	0,00
	2003	103 02 01	2	2003	0,00	12,50	Geral	0,00	0,00	0,00	0,00	8	0,00
	2003	103 02 02	3	2003	0,00	12,50	Geral	0,00	0,00	0,00	0,00	8	0,00

Município de Cascais

Mapa síntese por conta

Ano: 2017

Classificação patrimonial	Ano início utilização	GH	Nº de bens	Ano económico	Valor bruto	Taxa	Tipo de Taxa	Amortizações de exercícios anteriores	Amortizações extraordinárias	Amortizações do exercício	Amortizações acumuladas	Anos de vida esperada	Valor patrimonial líquido
4263													
	2003	103 02 03	2	2003	0,00	12,50	Geral	0,00	0,00	0,00	0,00	8	0,00
	2003	103 02 04	8	2003	861,65	100,00	Específica	861,65	0,00	0,00	861,65	0	0,00
	2003	103 02 04	6	2003	0,00	20,00	Geral	0,00	0,00	0,00	0,00	5	0,00
	2003	103 02 06	1	2003	624,03	20,00	Geral	624,03	0,00	0,00	624,03	1	0,00
	2003	103 02 08	28	2003	605,08	100,00	Específica	605,08	0,00	0,00	605,08	0	0,00
	2003	103 02 10	1	2003	0,00	12,50	Geral	0,00	0,00	0,00	0,00	8	0,00
	2003	103 02 11	2	2003	169,72	100,00	Específica	169,72	0,00	0,00	169,72	0	0,00
	2003	103 02 11	1	2003	224,55	20,00	Geral	224,55	0,00	0,00	224,55	1	0,00
	2003	103 02 99	1	2003	0,00	12,50	Geral	0,00	0,00	0,00	0,00	8	0,00
	2003	103 03 03	1	2003	926,72	20,00	Geral	926,72	0,00	0,00	926,72	1	0,00
	2003	103 03 03	1	2003	0,00	20,00	Geral	0,00	0,00	0,00	0,00	5	0,00
	2003	103 03 05	2	2003	1.221,36	20,00	Geral	1.221,36	0,00	0,00	1.221,36	1	0,00
	2003	103 03 05	1	2003	0,00	20,00	Geral	0,00	0,00	0,00	0,00	5	0,00
	2003	103 03 99	1	2003	1.109,69	12,50	Geral	1.109,69	0,00	0,00	1.109,69	0	0,00
	2003	104 06 19	2	2003	2.640,77	20,00	Geral	2.640,77	0,00	0,00	2.640,77	1	0,00
	2003	104 06 22	1	2003	174,72	100,00	Específica	174,72	0,00	0,00	174,72	0	0,00
	2003	104 06 99	3	2003	216,92	100,00	Específica	216,92	0,00	0,00	216,92	0	0,00
	2003	104 07 06	2	2003	0,00	12,50	Geral	0,00	0,00	0,00	0,00	8	0,00
	2003	106 01 99	1	2003	567,65	12,50	Geral	567,65	0,00	0,00	567,65	0	0,00
	2003	106 03 05	4	2003	484,84	100,00	Específica	484,84	0,00	0,00	484,84	0	0,00

Município de Cascais

Mapa síntese por conta

Ano: 2017

Classificação patrimonial	Ano início utilização	GH	Nº de bens	Ano económico	Valor bruto	Taxa	Tipo de Taxa	Amortizações de exercícios anteriores	Amortizações extraordinárias	Amortizações do exercício	Amortizações acumuladas	Anos de vida esperada	Valor patrimonial líquido
4263													
	2003	106 03 05	1	2003	254,00	20,00	Geral	254,00	0,00	0,00	254,00	1	0,00
	2003	106 03 07	2	2003	311,19	100,00	Específica	311,19	0,00	0,00	311,19	0	0,00
	2003	106 03 10	1	2003	1.170,00	20,00	Geral	1.170,00	0,00	0,00	1.170,00	1	0,00
	2003	106 03 12	1	2003	550,01	20,00	Geral	550,01	0,00	0,00	550,01	1	0,00
	2003	106 03 17	1	2003	198,41	100,00	Específica	198,41	0,00	0,00	198,41	0	0,00
	2003	106 03 18	2	2003	2.107,69	14,28	Geral	2.107,69	0,00	0,00	2.107,69	0	0,00
	2003	106 03 99	6	2003	4.208,16	14,28	Geral	4.208,16	0,00	0,00	4.208,16	0	0,00
	2003	106 03 99	9	2003	501,15	100,00	Específica	501,15	0,00	0,00	501,15	0	0,00
	2003	107 01 02	96	2003	22.994,01	12,50	Geral	22.994,01	0,00	0,00	22.994,01	0	0,00
	2003	107 01 02	10	2003	1.407,00	100,00	Específica	1.407,00	0,00	0,00	1.407,00	0	0,00
	2003	107 01 02	1	2003	0,00	12,50	Geral	0,00	0,00	0,00	0,00	8	0,00
	2003	107 01 06	2	2003	231,13	100,00	Específica	231,13	0,00	0,00	231,13	0	0,00
	2003	107 01 06	2	2003	0,00	12,50	Geral	0,00	0,00	0,00	0,00	8	0,00
	2003	107 01 09	1	2003	23,53	100,00	Específica	23,53	0,00	0,00	23,53	0	0,00
	2003	107 01 09	1	2003	0,00	12,50	Geral	0,00	0,00	0,00	0,00	8	0,00
	2003	107 01 13	1	2003	28,34	100,00	Específica	28,34	0,00	0,00	28,34	0	0,00
	2003	107 01 21	19	2003	161,70	100,00	Específica	161,70	0,00	0,00	161,70	0	0,00
	2003	107 01 26	4	2003	3.591,96	12,50	Geral	3.591,96	0,00	0,00	3.591,96	0	0,00
	2003	107 01 99	6	2003	2.163,53	12,50	Geral	2.163,53	0,00	0,00	2.163,53	0	0,00
	2003	107 01 99	3	2003	445,53	100,00	Específica	445,53	0,00	0,00	445,53	0	0,00

Município de Cascais

Mapa síntese por conta

Ano: 2017

Classificação patrimonial	Ano início utilização	GH	Nº de bens	Ano económico	Valor bruto	Taxa	Tipo de Taxa	Amortizações de exercícios anteriores	Amortizações extraordinárias	Amortizações do exercício	Amortizações acumuladas	Anos de vida esperada	Valor patrimonial líquido
4263													
	2003	107 01 99	4	2003	0,00	12,50	Geral	0,00	0,00	0,00	0,00	8	0,00
	2003	107 02 06	4	2003	340,64	100,00	Específica	340,64	0,00	0,00	340,64	0	0,00
	2003	107 02 15	2	2003	900,57	12,50	Geral	900,57	0,00	0,00	900,57	0	0,00
	2003	107 02 15	3	2003	356,10	100,00	Específica	356,10	0,00	0,00	356,10	0	0,00
	2003	107 02 16	1	2003	735,82	33,33	Geral	735,82	0,00	0,00	735,82	0	0,00
	2003	107 02 16	6	2003	300,33	100,00	Específica	300,33	0,00	0,00	300,33	0	0,00
	2003	107 03 03	6	2003	135,37	100,00	Específica	135,37	0,00	0,00	135,37	0	0,00
	2003	107 04 04	2	2003	347,44	100,00	Específica	347,44	0,00	0,00	347,44	0	0,00
	2003	107 04 14	1	2003	28,95	100,00	Específica	28,95	0,00	0,00	28,95	0	0,00
	2003	107 05 02	7	2003	556,16	100,00	Específica	556,16	0,00	0,00	556,16	0	0,00
	2003	107 05 04	2	2003	212,86	100,00	Específica	212,86	0,00	0,00	212,86	0	0,00
	2003	107 05 99	1	2003	761,57	12,50	Geral	761,57	0,00	0,00	761,57	0	0,00
	2003	107 08 01	3	2003	1.351,23	20,00	Geral	1.351,23	0,00	0,00	1.351,23	1	0,00
	2003	109 03 03	1	2003	889,29	20,00	Geral	889,29	0,00	0,00	889,29	1	0,00
	2003	109 03 99	3	2003	341,43	100,00	Específica	341,43	0,00	0,00	341,43	0	0,00
	2003	111 02 01	1	2003	2.079,00	25,00	Geral	2.079,00	0,00	0,00	2.079,00	1	0,00
	2003	118 07 99	1	2003	144,77	100,00	Específica	144,77	0,00	0,00	144,77	0	0,00
	2003	105 01 05	1	2003	3.683,11	14,28	Geral	3.683,11	0,00	0,00	3.683,11	0	0,00
	2004	102 01 12	5	2004	1.291,75	20,00	Geral	1.291,75	0,00	0,00	1.291,75	0	0,00
	2004	103 02 01	3	2004	187,57	100,00	Específica	187,57	0,00	0,00	187,57	0	0,00

Município de Cascais

Mapa síntese por conta

Ano: 2017

Classificação patrimonial	Ano início utilização	GH	Nº de bens	Ano económico	Valor bruto	Taxa	Tipo de Taxa	Amortizações de exercícios anteriores	Amortizações extraordinárias	Amortizações do exercício	Amortizações acumuladas	Anos de vida esperada	Valor patrimonial líquido
4263													
	2004	103 02 02	3	2004	0,00	12,50	Geral	0,00	0,00	0,00	0,00	8	0,00
	2004	103 02 03	2	2004	282,26	100,00	Específica	282,26	0,00	0,00	282,26	0	0,00
	2004	103 02 03	10	2004	0,00	12,50	Geral	0,00	0,00	0,00	0,00	8	0,00
	2004	103 02 04	12	2004	1.266,96	100,00	Específica	1.266,96	0,00	0,00	1.266,96	0	0,00
	2004	103 02 08	2	2004	41,24	11,11	Específica	41,24	0,00	0,00	41,24	0	0,00
	2004	103 02 08	46	2004	1.063,25	100,00	Específica	1.063,25	0,00	0,00	1.063,25	0	0,00
	2004	103 02 10	1	2004	330,84	20,00	Específica	330,84	0,00	0,00	330,84	0	0,00
	2004	103 02 10	1	2004	0,00	12,50	Geral	0,00	0,00	0,00	0,00	8	0,00
	2004	103 02 11	2	2004	0,00	20,00	Geral	0,00	0,00	0,00	0,00	5	0,00
	2004	103 02 99	1	2004	1.172,55	12,50	Geral	1.172,55	0,00	0,00	1.172,55	0	0,00
	2004	103 03 05	2	2004	784,32	20,00	Geral	784,32	0,00	0,00	784,32	0	0,00
	2004	103 03 99	1	2004	299,90	12,50	Geral	299,90	0,00	0,00	299,90	0	0,00
	2004	104 07 06	1	2004	235,22	12,50	Geral	235,22	0,00	0,00	235,22	0	0,00
	2004	106 03 07	3	2004	248,22	100,00	Específica	248,22	0,00	0,00	248,22	0	0,00
	2004	106 03 10	2	2004	132,99	100,00	Específica	132,99	0,00	0,00	132,99	0	0,00
	2004	106 03 16	3	2004	1.310,57	14,28	Geral	1.310,57	0,00	0,00	1.310,57	0	0,00
	2004	106 03 17	2	2004	441,02	14,28	Geral	441,02	0,00	0,00	441,02	0	0,00
	2004	106 03 18	2	2004	590,38	14,28	Geral	590,38	0,00	0,00	590,38	0	0,00
	2004	107 02 15	4	2004	825,36	12,50	Geral	825,36	0,00	0,00	825,36	0	0,00
	2004	107 02 15	3	2004	312,53	100,00	Específica	312,53	0,00	0,00	312,53	0	0,00

Município de Cascais

Mapa síntese por conta

Ano: 2017

Classificação patrimonial	Ano início utilização	GH	Nº de bens	Ano económico	Valor bruto	Taxa	Tipo de Taxa	Amortizações de exercícios anteriores	Amortizações extraordinárias	Amortizações do exercício	Amortizações acumuladas	Anos de vida esperada	Valor patrimonial líquido
4263													
	2004	107 02 15	23	2004	0,00	12,50	Geral	0,00	0,00	0,00	0,00	8	0,00
	2004	107 02 99	3	2004	441,03	100,00	Específica	441,03	0,00	0,00	441,03	0	0,00
	2004	107 03 03	6	2004	628,84	100,00	Específica	628,84	0,00	0,00	628,84	0	0,00
	2004	107 03 03	5	2004	0,00	12,50	Geral	0,00	0,00	0,00	0,00	8	0,00
	2005	101 01 27	1	2005	32,60	100,00	Específica	32,60	0,00	0,00	32,60	0	0,00
	2005	102 01 12	1	2005	197,94	100,00	Específica	197,94	0,00	0,00	197,94	0	0,00
	2005	103 01 01	1	2005	0,00	12,50	Geral	0,00	0,00	0,00	0,00	8	0,00
	2005	103 01 10	1	2005	107,59	100,00	Específica	107,59	0,00	0,00	107,59	0	0,00
	2005	103 02 03	1	2005	569,65	12,50	Geral	569,65	0,00	0,00	569,65	0	0,00
	2005	103 02 04	8	2005	656,48	100,00	Específica	656,48	0,00	0,00	656,48	0	0,00
	2005	103 02 06	2	2005	0,00	20,00	Geral	0,00	0,00	0,00	0,00	5	0,00
	2005	103 02 11	1	2005	1.621,84	20,00	Geral	1.621,84	0,00	0,00	1.621,84	0	0,00
	2005	103 02 11	1	2005	162,13	100,00	Específica	162,13	0,00	0,00	162,13	0	0,00
	2005	103 03 03	2	2005	1.915,77	20,00	Geral	1.915,77	0,00	0,00	1.915,77	0	0,00
	2005	104 06 19	1	2005	789,35	20,00	Geral	789,35	0,00	0,00	789,35	0	0,00
	2005	104 06 99	2	2005	27,68	100,00	Específica	27,68	0,00	0,00	27,68	0	0,00
	2005	106 03 03	4	2005	71,72	100,00	Específica	71,72	0,00	0,00	71,72	0	0,00
	2005	106 03 05	1	2005	212,41	100,00	Específica	212,41	0,00	0,00	212,41	0	0,00
	2005	106 03 10	2	2005	303,63	100,00	Específica	303,63	0,00	0,00	303,63	0	0,00
	2005	106 03 14	1	2005	944,36	14,28	Geral	944,36	0,00	0,00	944,36	0	0,00

Município de Cascais

Mapa síntese por conta

Ano: 2017

Classificação patrimonial	Ano início utilização	GH	Nº de bens	Ano económico	Valor bruto	Taxa	Tipo de Taxa	Amortizações de exercícios anteriores	Amortizações extraordinárias	Amortizações do exercício	Amortizações acumuladas	Anos de vida esperada	Valor patrimonial líquido
4263													
	2005	106 03 15	1	2005	136,27	100,00	Específica	136,27	0,00	0,00	136,27	0	0,00
	2005	106 03 18	1	2005	350,71	14,28	Geral	350,71	0,00	0,00	350,71	0	0,00
	2005	107 01 21	1	2007	10,14	100,00	Específica	10,14	0,00	0,00	10,14	1	0,00
	2005	107 01 21	1	2005	0,00	12,50	Geral	0,00	0,00	0,00	0,00	8	0,00
	2005	107 01 99	1	2005	65,20	100,00	Específica	65,20	0,00	0,00	65,20	0	0,00
	2005	107 02 15	2	2005	797,89	12,50	Geral	797,89	0,00	0,00	797,89	0	0,00
	2005	107 02 15	4	2005	599,34	100,00	Específica	599,34	0,00	0,00	599,34	0	0,00
	2006	102 01 12	3	2006	1.102,45	20,00	Geral	1.102,45	0,00	0,00	1.102,45	0	0,00
	2006	103 01 01	1	2006	98,03	100,00	Específica	98,03	0,00	0,00	98,03	1	0,00
	2006	103 01 09	2	2006	0,00	100,00	Específica	0,00	0,00	0,00	0,00	1	0,00
	2006	103 01 09	1	2006	0,00	12,50	Geral	0,00	0,00	0,00	0,00	8	0,00
	2006	103 02 02	1	2006	0,00	12,50	Geral	0,00	0,00	0,00	0,00	8	0,00
	2006	103 02 03	2	2006	956,24	12,50	Geral	956,24	0,00	0,00	956,24	0	0,00
	2006	103 02 03	1	2006	1.406,89	25,00	Específica	1.406,89	0,00	0,00	1.406,89	0	0,00
	2006	103 02 04	5	2006	406,68	100,00	Específica	406,68	0,00	0,00	406,68	1	0,00
	2006	103 02 04	1	2006	7,99	20,00	Geral	7,99	0,00	0,00	7,99	5	0,00
	2006	103 02 08	1	2006	0,00	100,00	Específica	0,00	0,00	0,00	0,00	1	0,00
	2006	103 02 08	3	2006	0,00	12,50	Geral	0,00	0,00	0,00	0,00	8	0,00
	2006	103 02 11	1	2006	405,20	20,00	Geral	405,20	0,00	0,00	405,20	0	0,00
	2006	103 03 05	1	2006	119,90	100,00	Específica	119,90	0,00	0,00	119,90	1	0,00

Município de Cascais

Mapa síntese por conta

Ano: 2017

Classificação patrimonial	Ano início utilização	GH	Nº de bens	Ano económico	Valor bruto	Taxa	Tipo de Taxa	Amortizações de exercícios anteriores	Amortizações extraordinárias	Amortizações do exercício	Amortizações acumuladas	Anos de vida esperada	Valor patrimonial líquido
4263													
	2006	104 06 19	1	2006	385,99	20,00	Geral	385,99	0,00	0,00	385,99	0	0,00
	2006	106 03 07	1	2006	311,97	12,50	Geral	311,97	0,00	0,00	311,97	0	0,00
	2006	106 03 11	1	2006	151,80	100,00	Específica	151,80	0,00	0,00	151,80	1	0,00
	2006	106 03 15	1	2006	21,63	100,00	Específica	21,63	0,00	0,00	21,63	1	0,00
	2006	106 03 99	2	2006	3.579,65	14,28	Geral	3.579,65	0,00	0,00	3.579,65	0	0,00
	2006	107 01 99	1	2006	10,14	11,11	Específica	10,14	0,00	0,00	10,14	0	0,00
	2006	107 01 99	3	2006	106,19	12,50	Geral	106,19	0,00	0,00	106,19	8	0,00
	2006	118 07 99	2	2006	1.738,57	12,50	Geral	1.738,57	0,00	0,00	1.738,57	0	0,00
	2007	102 01 12	1	2007	0,00	20,00	Geral	0,00	0,00	0,00	0,00	5	0,00
	2007	103 01 01	1	2007	0,00	12,50	Geral	0,00	0,00	0,00	0,00	8	0,00
	2007	103 01 04	2	2007	0,00	12,50	Geral	0,00	0,00	0,00	0,00	8	0,00
	2007	103 01 05	3	2007	0,00	12,50	Geral	0,00	0,00	0,00	0,00	8	0,00
	2007	103 01 11	3	2007	0,00	100,00	Específica	0,00	0,00	0,00	0,00	1	0,00
	2007	103 01 11	26	2007	0,00	12,50	Geral	0,00	0,00	0,00	0,00	8	0,00
	2007	103 01 12	3	2007	0,00	12,50	Geral	0,00	0,00	0,00	0,00	8	0,00
	2007	103 01 99	2	2007	0,00	12,50	Geral	0,00	0,00	0,00	0,00	8	0,00
	2007	103 02 01	2	2007	52,30	100,00	Específica	52,30	0,00	0,00	52,30	1	0,00
	2007	103 02 01	3	2007	0,00	12,50	Geral	0,00	0,00	0,00	0,00	8	0,00
	2007	103 02 02	24	2007	350,96	100,00	Específica	350,96	0,00	0,00	350,96	1	0,00
	2007	103 02 02	1	2007	0,00	12,50	Geral	0,00	0,00	0,00	0,00	8	0,00

Município de Cascais

Mapa síntese por conta

Ano: 2017

Classificação patrimonial	Ano início utilização	GH	Nº de bens	Ano económico	Valor bruto	Taxa	Tipo de Taxa	Amortizações de exercícios anteriores	Amortizações extraordinárias	Amortizações do exercício	Amortizações acumuladas	Anos de vida esperada	Valor patrimonial líquido
4263													
	2007	103 02 03	2	2007	553,83	12,50	Geral	553,83	0,00	0,00	553,83	0	0,00
	2007	103 02 03	3	2007	159,40	100,00	Específica	159,40	0,00	0,00	159,40	1	0,00
	2007	103 02 04	18	2007	934,22	100,00	Específica	934,22	0,00	0,00	934,22	1	0,00
	2007	103 02 04	3	2007	0,00	20,00	Geral	0,00	0,00	0,00	0,00	5	0,00
	2007	103 02 06	2	2007	0,00	100,00	Específica	0,00	0,00	0,00	0,00	1	0,00
	2007	103 02 08	79	2007	1.521,70	100,00	Específica	1.521,70	0,00	0,00	1.521,70	1	0,00
	2007	103 02 08	8	2007	0,00	12,50	Geral	0,00	0,00	0,00	0,00	8	0,00
	2007	103 02 11	1	2007	564,66	20,00	Geral	564,66	0,00	0,00	564,66	0	0,00
	2007	103 02 11	1	2007	84,28	100,00	Específica	84,28	0,00	0,00	84,28	1	0,00
	2007	103 02 99	27	2007	41,16	100,00	Específica	41,16	0,00	0,00	41,16	1	0,00
	2007	103 02 99	13	2007	0,00	12,50	Geral	0,00	0,00	0,00	0,00	8	0,00
	2007	103 03 03	1	2007	0,00	20,00	Geral	0,00	0,00	0,00	0,00	5	0,00
	2007	103 03 05	1	2007	0,00	20,00	Geral	0,00	0,00	0,00	0,00	5	0,00
	2007	103 03 06	1	2007	0,00	20,00	Geral	0,00	0,00	0,00	0,00	0	0,00
	2007	106 01 99	2	2007	754,33	12,50	Geral	754,33	0,00	0,00	754,33	0	0,00
	2007	106 03 10	1	2007	0,00	100,00	Específica	0,00	0,00	0,00	0,00	1	0,00
	2007	106 03 14	1	2007	0,00	14,28	Geral	0,00	0,00	0,00	0,00	7	0,00
	2007	106 03 99	12	2007	222,18	100,00	Específica	222,18	0,00	0,00	222,18	1	0,00
	2007	107 01 21	124	2007	1.074,30	100,00	Específica	1.074,30	0,00	0,00	1.074,30	1	0,00
	2007	107 01 21	65	2007	0,00	12,50	Geral	0,00	0,00	0,00	0,00	8	0,00

Município de Cascais

Mapa síntese por conta

Ano: 2017

Classificação patrimonial	Ano início utilização	GH	Nº de bens	Ano económico	Valor bruto	Taxa	Tipo de Taxa	Amortizações de exercícios anteriores	Amortizações extraordinárias	Amortizações do exercício	Amortizações acumuladas	Anos de vida esperada	Valor patrimonial líquido
4263													
	2007	107 01 99	9	2007	0,00	100,00	Específica	0,00	0,00	0,00	0,00	1	0,00
	2007	107 01 99	4	2007	0,00	12,50	Geral	0,00	0,00	0,00	0,00	8	0,00
	2007	107 02 15	1	2007	0,00	100,00	Específica	0,00	0,00	0,00	0,00	1	0,00
	2007	107 02 15	6	2007	0,00	12,50	Geral	0,00	0,00	0,00	0,00	8	0,00
	2007	107 03 03	1	2007	0,00	12,50	Geral	0,00	0,00	0,00	0,00	8	0,00
	2008	101 01 13	1	2008	1.266,16	25,00	Geral	1.266,16	0,00	0,00	1.266,16	0	0,00
	2008	103 01 05	1	2008	0,00	12,50	Geral	0,00	0,00	0,00	0,00	8	0,00
	2008	103 02 01	3	2008	305,12	100,00	Específica	305,12	0,00	0,00	305,12	0	0,00
	2008	103 02 01	1	2008	0,00	12,50	Geral	0,00	0,00	0,00	0,00	8	0,00
	2008	103 02 02	11	2008	52,02	100,00	Específica	52,02	0,00	0,00	52,02	0	0,00
	2008	103 02 02	6	2008	0,00	12,50	Geral	0,00	0,00	0,00	0,00	8	0,00
	2008	103 02 03	7	2008	621,00	100,00	Específica	621,00	0,00	0,00	621,00	0	0,00
	2008	103 02 04	19	2008	562,53	100,00	Específica	562,53	0,00	0,00	562,53	0	0,00
	2008	103 02 08	7	2008	367,81	100,00	Específica	367,81	0,00	0,00	367,81	0	0,00
	2008	103 02 08	49	2008	0,00	12,50	Geral	0,00	0,00	0,00	0,00	8	0,00
	2008	103 02 09	1	2008	883,17	20,00	Geral	883,17	0,00	0,00	883,17	0	0,00
	2008	103 02 11	1	2008	77,50	100,00	Específica	77,50	0,00	0,00	77,50	0	0,00
	2008	103 02 99	1	2008	274,44	12,50	Geral	274,44	0,00	0,00	274,44	0	0,00
	2008	103 02 99	3	2008	7,86	100,00	Específica	7,86	0,00	0,00	7,86	0	0,00
	2008	103 03 03	1	2008	850,19	20,00	Geral	850,19	0,00	0,00	850,19	0	0,00

Município de Cascais

Mapa síntese por conta

Ano: 2017

Classificação patrimonial	Ano início utilização	GH	Nº de bens	Ano económico	Valor bruto	Taxa	Tipo de Taxa	Amortizações de exercícios anteriores	Amortizações extraordinárias	Amortizações do exercício	Amortizações acumuladas	Anos de vida esperada	Valor patrimonial líquido
4263													
	2008	103 03 03	2	2008	85,60	100,00	Específica	85,60	0,00	0,00	85,60	0	0,00
	2008	103 03 05	1	2008	192,21	100,00	Específica	192,21	0,00	0,00	192,21	0	0,00
	2008	104 06 19	3	2008	386,22	100,00	Específica	386,22	0,00	0,00	386,22	0	0,00
	2008	106 03 07	1	2008	531,79	12,50	Geral	531,79	0,00	0,00	531,79	0	0,00
	2008	106 03 10	1	2008	0,00	20,00	Geral	0,00	0,00	0,00	0,00	5	0,00
	2008	106 03 11	1	2008	285,52	20,00	Geral	285,52	0,00	0,00	285,52	0	0,00
	2008	106 03 11	1	2008	64,88	100,00	Específica	64,88	0,00	0,00	64,88	0	0,00
	2008	106 03 15	1	2008	98,15	100,00	Específica	98,15	0,00	0,00	98,15	0	0,00
	2008	106 03 18	4	2008	4.696,92	14,28	Geral	4.696,92	0,00	0,00	4.696,92	0	0,00
	2008	106 03 99	13	2008	549,56	100,00	Específica	549,56	0,00	0,00	549,56	0	0,00
	2008	107 01 21	7	2008	89,40	100,00	Específica	89,40	0,00	0,00	89,40	0	0,00
	2008	107 01 21	49	2008	0,00	12,50	Geral	0,00	0,00	0,00	0,00	8	0,00
	2008	107 01 22	12	2008	0,00	12,50	Geral	0,00	0,00	0,00	0,00	8	0,00
	2008	107 01 99	30	2008	78,75	100,00	Específica	78,75	0,00	0,00	78,75	0	0,00
	2008	107 01 99	9	2008	0,00	12,50	Geral	0,00	0,00	0,00	0,00	8	0,00
	2008	107 02 15	4	2008	0,00	12,50	Geral	0,00	0,00	0,00	0,00	8	0,00
	2008	118 07 01	1	2008	0,00	20,00	Geral	0,00	0,00	0,00	0,00	0	0,00
	2008	118 07 01	1	2008	72,88	100,00	Específica	72,88	0,00	0,00	72,88	0	0,00
	2008	113 01 06	2	2008	586,56	12,50	Geral	586,56	0,00	0,00	586,56	0	0,00
	2009	101 01 27	1	2009	2.253,29	25,00	Geral	2.253,29	0,00	0,00	2.253,29	0	0,00

Município de Cascais

Mapa síntese por conta

Ano: 2017

Classificação patrimonial	Ano início utilização	GH	Nº de bens	Ano económico	Valor bruto	Taxa	Tipo de Taxa	Amortizações de exercícios anteriores	Amortizações extraordinárias	Amortizações do exercício	Amortizações acumuladas	Anos de vida esperada	Valor patrimonial líquido
4263													
	2009	103 01 08	20	2009	58.226,85	12,50	Geral	58.226,85	0,00	0,00	58.226,85	0	0,00
	2009	103 01 08	1	2009	0,00	12,50	Geral	0,00	0,00	0,00	0,00	8	0,00
	2009	103 02 02	3	2009	8,75	100,00	Específica	8,75	0,00	0,00	8,75	0	0,00
	2009	103 02 02	1	2009	0,00	12,50	Geral	0,00	0,00	0,00	0,00	8	0,00
	2009	103 02 03	1	2009	84,73	100,00	Específica	84,73	0,00	0,00	84,73	0	0,00
	2009	103 02 04	3	2009	374,78	100,00	Específica	374,78	0,00	0,00	374,78	0	0,00
	2009	103 02 08	44	2009	133,56	100,00	Específica	133,56	0,00	0,00	133,56	0	0,00
	2009	103 02 08	24	2009	0,00	12,50	Geral	0,00	0,00	0,00	0,00	8	0,00
	2009	103 02 11	1	2009	2.232,80	20,00	Geral	2.232,80	0,00	0,00	2.232,80	0	0,00
	2009	103 03 03	1	2009	109,69	100,00	Específica	109,69	0,00	0,00	109,69	0	0,00
	2009	103 03 05	1	2009	366,46	20,00	Geral	366,46	0,00	0,00	366,46	0	0,00
	2009	103 03 05	1	2009	0,00	20,00	Geral	0,00	0,00	0,00	0,00	5	0,00
	2009	104 06 19	1	2009	364,67	20,00	Geral	364,67	0,00	0,00	364,67	0	0,00
	2009	104 06 19	3	2009	223,62	100,00	Específica	223,62	0,00	0,00	223,62	0	0,00
	2009	106 02 17	2	2009	0,00	12,50	Geral	0,00	0,00	0,00	0,00	8	0,00
	2009	106 03 14	1	2009	691,79	14,28	Geral	691,79	0,00	0,00	691,79	0	0,00
	2009	106 03 15	32	2009	3.711,87	100,00	Específica	3.711,87	0,00	0,00	3.711,87	0	0,00
	2009	106 03 17	2	2009	151,80	100,00	Específica	151,80	0,00	0,00	151,80	0	0,00
	2009	106 03 18	20	2009	14.691,47	14,28	Geral	14.691,47	0,00	0,00	14.691,47	0	0,00
	2009	106 03 99	10	2009	811,16	100,00	Específica	811,16	0,00	0,00	811,16	0	0,00

Município de Cascais

Mapa síntese por conta

Ano: 2017

Classificação patrimonial	Ano início utilização	GH	Nº de bens	Ano económico	Valor bruto	Taxa	Tipo de Taxa	Amortizações de exercícios anteriores	Amortizações extraordinárias	Amortizações do exercício	Amortizações acumuladas	Anos de vida esperada	Valor patrimonial líquido
4263													
	2009	107 01 21	66	2009	673,23	100,00	Específica	673,23	0,00	0,00	673,23	0	0,00
	2009	107 01 21	35	2009	0,00	12,50	Geral	0,00	0,00	0,00	0,00	8	0,00
	2009	107 01 22	184	2009	0,00	12,50	Geral	0,00	0,00	0,00	0,00	8	0,00
	2009	107 01 99	8	2009	0,00	12,50	Geral	0,00	0,00	0,00	0,00	8	0,00
	2009	107 02 15	3	2009	0,00	12,50	Geral	0,00	0,00	0,00	0,00	8	0,00
	2009	107 02 16	8	2009	0,00	33,33	Geral	0,00	0,00	0,00	0,00	3	0,00
	2009	110 18 05	1	2009	5.067,36	20,00	Geral	5.067,36	0,00	0,00	5.067,36	0	0,00
	2009	110 18 05	1	2009	2.557,81	25,00	Específica	2.557,81	0,00	0,00	2.557,81	0	0,00
	2010	101 01 07	1	2010	441,54	25,00	Geral	441,54	0,00	0,00	441,54	0	0,00
	2010	102 01 13	1	2010	29,71	100,00	Específica	29,71	0,00	0,00	29,71	0	0,00
	2010	103 01 11	1	2010	0,00	12,50	Geral	0,00	0,00	0,00	0,00	8	0,00
	2010	103 02 01	1	2010	0,00	12,50	Geral	0,00	0,00	0,00	0,00	8	0,00
	2010	103 02 02	3	2010	0,00	12,50	Geral	0,00	0,00	0,00	0,00	8	0,00
	2010	103 02 03	3	2010	252,62	100,00	Específica	252,62	0,00	0,00	252,62	0	0,00
	2010	103 02 04	12	2010	721,34	100,00	Específica	721,34	0,00	0,00	721,34	0	0,00
	2010	103 02 08	29	2010	639,45	100,00	Específica	639,45	0,00	0,00	639,45	0	0,00
	2010	103 02 08	23	2010	0,00	12,50	Geral	0,00	0,00	0,00	0,00	8	0,00
	2010	103 02 99	1	2010	0,00	12,50	Geral	0,00	0,00	0,00	0,00	8	0,00
	2010	103 03 03	1	2010	93,71	100,00	Específica	93,71	0,00	0,00	93,71	0	0,00
	2010	103 03 05	1	2010	0,00	20,00	Geral	0,00	0,00	0,00	0,00	5	0,00

Município de Cascais

Mapa síntese por conta

Ano: 2017

Classificação patrimonial	Ano início utilização	GH	Nº de bens	Ano económico	Valor bruto	Taxa	Tipo de Taxa	Amortizações de exercícios anteriores	Amortizações extraordinárias	Amortizações do exercício	Amortizações acumuladas	Anos de vida esperada	Valor patrimonial líquido
4263													
	2010	104 07 16	1	2010	15.380,23	16,66	Geral	15.380,23	0,00	0,00	15.380,23	0	0,00
	2010	106 02 17	2	2010	0,00	12,50	Geral	0,00	0,00	0,00	0,00	8	0,00
	2010	106 03 11	1	2010	77,00	100,00	Específica	77,00	0,00	0,00	77,00	0	0,00
	2010	107 01 21	4	2010	22,28	100,00	Específica	22,28	0,00	0,00	22,28	0	0,00
	2010	107 01 21	123	2010	0,00	12,50	Geral	0,00	0,00	0,00	0,00	8	0,00
	2010	107 01 22	5	2010	0,00	12,50	Geral	0,00	0,00	0,00	0,00	8	0,00
	2010	107 01 99	9	2010	0,00	12,50	Geral	0,00	0,00	0,00	0,00	8	0,00
	2010	107 02 15	16	2010	0,00	12,50	Geral	0,00	0,00	0,00	0,00	8	0,00
	2010	107 02 16	9	2010	1.101,40	100,00	Específica	1.101,40	0,00	0,00	1.101,40	0	0,00
	2010	107 04 01	1	2010	0,00	12,50	Geral	0,00	0,00	0,00	0,00	8	0,00
	2010	117 04 05	1	2010	69,90	14,29	Específica	69,90	0,00	0,00	69,90	0	0,00
	2011	101 01 02	1	2011	10.358,34	25,00	Geral	10.358,34	0,00	0,00	10.358,34	0	0,00
	2011	101 01 13	1	2011	10.358,33	25,00	Geral	10.358,33	0,00	0,00	10.358,33	0	0,00
	2011	101 01 18	1	2011	1.047,82	25,00	Geral	1.047,82	0,00	0,00	1.047,82	0	0,00
	2011	101 01 27	2	2011	228,94	100,00	Específica	228,94	0,00	0,00	228,94	0	0,00
	2011	101 01 99	3	2011	16.232,84	25,00	Geral	16.232,84	0,00	0,00	16.232,84	0	0,00
	2011	102 01 13	23	2011	3.184,11	100,00	Específica	3.184,11	0,00	0,00	3.184,11	0	0,00
	2011	103 01 05	8	2011	279,92	100,00	Específica	279,92	0,00	0,00	279,92	0	0,00
	2011	103 01 11	2	2011	0,00	12,50	Geral	0,00	0,00	0,00	0,00	8	0,00
	2011	103 02 01	1	2011	21,66	100,00	Específica	21,66	0,00	0,00	21,66	0	0,00

Município de Cascais

Mapa síntese por conta

Ano: 2017

Classificação patrimonial	Ano início utilização	GH	Nº de bens	Ano económico	Valor bruto	Taxa	Tipo de Taxa	Amortizações de exercícios anteriores	Amortizações extraordinárias	Amortizações do exercício	Amortizações acumuladas	Anos de vida esperada	Valor patrimonial líquido
4263													
	2011	103 02 01	1	2011	0,00	12,50	Geral	0,00	0,00	0,00	0,00	8	0,00
	2011	103 02 02	1	2011	0,00	12,50	Geral	0,00	0,00	0,00	0,00	8	0,00
	2011	103 02 03	7	2011	652,12	100,00	Específica	652,12	0,00	0,00	652,12	0	0,00
	2011	103 02 03	2	2011	2.431,92	12,50	Geral	1.824,00	0,00	304,08	2.128,08	1	303,84
	2011	103 02 04	2	2011	57,58	100,00	Específica	57,58	0,00	0,00	57,58	0	0,00
	2011	103 02 08	5	2011	94,62	100,00	Específica	94,62	0,00	0,00	94,62	0	0,00
	2011	103 02 08	8	2011	151,36	12,50	Geral	94,80	0,00	19,20	114,00	2	37,36
	2011	103 02 08	18	2011	0,00	12,50	Geral	0,00	0,00	0,00	0,00	8	0,00
	2011	103 03 03	1	2011	486,42	20,00	Geral	486,42	0,00	0,00	486,42	0	0,00
	2011	103 03 05	1	2011	189,77	100,00	Específica	189,77	0,00	0,00	189,77	0	0,00
	2011	103 03 05	1	2011	0,00	20,00	Geral	0,00	0,00	0,00	0,00	5	0,00
	2011	104 06 18	1	2011	386,24	20,00	Geral	386,24	0,00	0,00	386,24	0	0,00
	2011	104 06 19	1	2011	3.797,76	33,33	Específica	3.797,76	0,00	0,00	3.797,76	0	0,00
	2011	104 06 19	4	2011	688,53	100,00	Específica	688,53	0,00	0,00	688,53	0	0,00
	2011	104 06 27	1	2011	96,08	100,00	Específica	96,08	0,00	0,00	96,08	0	0,00
	2011	104 06 99	4	2011	1.540,31	20,00	Geral	1.540,31	0,00	0,00	1.540,31	0	0,00
	2011	104 06 99	5	2011	483,06	100,00	Específica	483,06	0,00	0,00	483,06	0	0,00
	2011	106 03 01	1	2011	207,72	100,00	Específica	207,72	0,00	0,00	207,72	0	0,00
	2011	106 03 03	10	2011	13.820,10	14,28	Geral	11.840,88	0,00	1.973,28	13.814,16	0	5,94
	2011	106 03 11	2	2011	322,60	100,00	Específica	322,60	0,00	0,00	322,60	0	0,00

Município de Cascais

Mapa síntese por conta

Ano: 2017

Classificação patrimonial	Ano início utilização	GH	Nº de bens	Ano económico	Valor bruto	Taxa	Tipo de Taxa	Amortizações de exercícios anteriores	Amortizações extraordinárias	Amortizações do exercício	Amortizações acumuladas	Anos de vida esperada	Valor patrimonial líquido
4263													
	2011	106 03 12	1	2011	11.863,57	20,00	Geral	11.863,57	0,00	0,00	11.863,57	0	0,00
	2011	106 03 14	4	2011	2.651,26	14,28	Geral	2.271,60	0,00	379,66	2.651,26	0	0,00
	2011	106 03 18	1	2011	369,00	14,28	Geral	316,14	0,00	52,86	369,00	0	0,00
	2011	106 03 18	1	2011	269,00	100,00	Específica	269,00	0,00	0,00	269,00	0	0,00
	2011	106 04 09	3	2011	84,65	100,00	Específica	84,65	0,00	0,00	84,65	0	0,00
	2011	106 04 53	1	2011	0,00	12,50	Geral	0,00	0,00	0,00	0,00	8	0,00
	2011	107 01 21	62	2011	277,66	100,00	Específica	277,66	0,00	0,00	277,66	0	0,00
	2011	107 01 21	70	2011	0,00	12,50	Geral	0,00	0,00	0,00	0,00	8	0,00
	2011	107 01 22	390	2011	4.855,88	100,00	Específica	4.855,88	0,00	0,00	4.855,88	0	0,00
	2011	107 01 99	13	2011	0,00	12,50	Geral	0,00	0,00	0,00	0,00	8	0,00
	2011	107 02 16	9	2011	991,76	100,00	Específica	991,76	0,00	0,00	991,76	0	0,00
	2011	107 03 03	4	2011	0,00	12,50	Geral	0,00	0,00	0,00	0,00	8	0,00
	2011	107 04 15	6	2011	209,70	100,00	Específica	209,70	0,00	0,00	209,70	0	0,00
	2011	107 05 02	1	2011	0,00	12,50	Geral	0,00	0,00	0,00	0,00	8	0,00
	2011	110 22 05	1	2011	139,90	100,00	Específica	139,90	0,00	0,00	139,90	0	0,00
	2011	114 02 04	1	2011	34,99	100,00	Específica	34,99	0,00	0,00	34,99	0	0,00
	2012	101 01 09	2	2012	247,78	100,00	Específica	247,78	0,00	0,00	247,78	0	0,00
	2012	101 01 18	3	2012	2.115,69	25,00	Geral	2.115,69	0,00	0,00	2.115,69	0	0,00
	2012	102 01 07	6	2012	539,40	100,00	Específica	539,40	0,00	0,00	539,40	0	0,00
	2012	103 01 01	1	2012	2.007,37	12,50	Geral	1.254,60	0,00	250,92	1.505,52	2	501,85

Município de Cascais

Mapa síntese por conta

Ano: 2017

Classificação patrimonial	Ano início utilização	GH	Nº de bens	Ano económico	Valor bruto	Taxa	Tipo de Taxa	Amortizações de exercícios anteriores	Amortizações extraordinárias	Amortizações do exercício	Amortizações acumuladas	Anos de vida esperada	Valor patrimonial líquido
4263													
	2012	103 01 05	1	2012	0,00	12,50	Geral	0,00	0,00	0,00	0,00	8	0,00
	2012	103 01 11	2	2012	0,00	12,50	Geral	0,00	0,00	0,00	0,00	8	0,00
	2012	103 02 01	1	2012	0,00	12,50	Geral	0,00	0,00	0,00	0,00	8	0,00
	2012	103 02 02	1	2012	0,00	12,50	Geral	0,00	0,00	0,00	0,00	8	0,00
	2012	103 02 03	2	2012	179,15	100,00	Específica	179,15	0,00	0,00	179,15	0	0,00
	2012	103 02 03	1	2012	0,00	12,50	Geral	0,00	0,00	0,00	0,00	8	0,00
	2012	103 02 08	35	2012	0,00	12,50	Geral	0,00	0,00	0,00	0,00	8	0,00
	2012	103 02 11	1	2012	3.082,31	20,00	Geral	3.082,31	0,00	0,00	3.082,31	0	0,00
	2012	103 02 11	4	2012	0,00	20,00	Geral	0,00	0,00	0,00	0,00	5	0,00
	2012	103 02 99	4	2012	0,00	12,50	Geral	0,00	0,00	0,00	0,00	8	0,00
	2012	104 06 07	1	2012	1.413,21	20,00	Geral	1.413,21	0,00	0,00	1.413,21	0	0,00
	2012	106 01 99	1	2012	1.524,00	12,50	Geral	952,50	0,00	190,56	1.143,06	2	380,94
	2012	106 02 16	32	2012	0,00	12,50	Geral	0,00	0,00	0,00	0,00	8	0,00
	2012	106 02 17	1	2012	0,00	12,50	Geral	0,00	0,00	0,00	0,00	8	0,00
	2012	106 03 12	1	2012	295,47	20,00	Geral	295,47	0,00	0,00	295,47	0	0,00
	2012	106 03 14	1	2012	1.426,22	14,28	Geral	1.018,30	0,00	203,64	1.221,94	1	204,28
	2012	106 03 18	4	2012	1.820,10	14,28	Geral	1.299,50	0,00	260,04	1.559,54	1	260,56
	2012	106 03 99	2	2012	466,46	100,00	Específica	466,46	0,00	0,00	466,46	0	0,00
	2012	106 03 99	5	2012	2.050,35	14,28	Geral	1.463,85	0,00	292,68	1.756,53	1	293,82
	2012	106 04 53	3	2012	82,83	100,00	Específica	82,83	0,00	0,00	82,83	0	0,00

Município de Cascais

Mapa síntese por conta

Ano: 2017

Classificação patrimonial	Ano início utilização	GH	Nº de bens	Ano económico	Valor bruto	Taxa	Tipo de Taxa	Amortizações de exercícios anteriores	Amortizações extraordinárias	Amortizações do exercício	Amortizações acumuladas	Anos de vida esperada	Valor patrimonial líquido
4263													
	2012	107 01 13	1	2012	0,00	12,50	Geral	0,00	0,00	0,00	0,00	8	0,00
	2012	107 01 21	4	2012	27,48	12,50	Geral	27,48	0,00	0,00	27,48	0	0,00
	2012	107 01 21	58	2012	0,00	12,50	Geral	0,00	0,00	0,00	0,00	8	0,00
	2012	107 01 26	5	2012	223,65	100,00	Específica	223,65	0,00	0,00	223,65	0	0,00
	2012	107 01 26	7	2012	0,00	12,50	Geral	0,00	0,00	0,00	0,00	8	0,00
	2012	107 01 99	2	2012	220,58	100,00	Específica	220,58	0,00	0,00	220,58	0	0,00
	2012	107 01 99	3	2012	0,00	12,50	Geral	0,00	0,00	0,00	0,00	8	0,00
	2012	107 02 15	1	2012	0,00	12,50	Geral	0,00	0,00	0,00	0,00	8	0,00
	2012	107 03 03	12	2012	0,00	12,50	Geral	0,00	0,00	0,00	0,00	8	0,00
	2012	117 05 04	1	2012	0,00	25,00	Geral	0,00	0,00	0,00	0,00	4	0,00
	2012	104 03 24	3	2012	1.132,86	20,00	Geral	1.132,86	0,00	0,00	1.132,86	0	0,00
	2013	103 01 01	4	2013	2.563,24	12,50	Geral	1.603,00	0,00	320,64	1.923,64	2	639,60
	2013	103 01 04	10	2013	1.435,80	12,50	Geral	1.435,80	0,00	0,00	1.435,80	0	0,00
	2013	103 01 99	4	2013	0,00	12,50	Geral	0,00	0,00	0,00	0,00	8	0,00
	2013	103 02 08	26	2013	0,00	12,50	Geral	0,00	0,00	0,00	0,00	8	0,00
	2013	103 02 99	7	2013	0,00	12,50	Geral	0,00	0,00	0,00	0,00	8	0,00
	2013	103 03 99	5	2013	0,00	12,50	Geral	0,00	0,00	0,00	0,00	8	0,00
	2013	104 06 12	1	2013	2.080,31	20,00	Geral	1.664,24	0,00	416,07	2.080,31	0	0,00
	2013	104 06 19	1	2013	4.299,41	20,00	Geral	3.439,52	0,00	859,89	4.299,41	0	0,00
	2013	106 02 15	4	2013	0,00	12,50	Geral	0,00	0,00	0,00	0,00	8	0,00

Município de Cascais

Mapa síntese por conta

Ano: 2017

Classificação patrimonial	Ano início utilização	GH	Nº de bens	Ano económico	Valor bruto	Taxa	Tipo de Taxa	Amortizações de exercícios anteriores	Amortizações extraordinárias	Amortizações do exercício	Amortizações acumuladas	Anos de vida esperada	Valor patrimonial líquido
4263													
	2013	106 02 17	6	2013	181,38	12,50	Geral	181,38	0,00	0,00	181,38	0	0,00
	2013	106 03 14	2	2013	1.057,80	14,28	Geral	604,24	0,00	150,96	755,20	2	302,60
	2013	107 01 03	2	2013	272,04	12,50	Geral	272,04	0,00	0,00	272,04	0	0,00
	2013	107 01 07	23	2013	2.259,52	12,50	Geral	2.259,52	0,00	0,00	2.259,52	0	0,00
	2013	107 01 07	1	2013	98,24	100,00	Específica	98,24	0,00	0,00	98,24	0	0,00
	2013	107 01 16	4	2013	373,32	12,50	Geral	373,32	0,00	0,00	373,32	0	0,00
	2013	107 01 20	3	2013	429,23	12,50	Geral	429,23	0,00	0,00	429,23	0	0,00
	2013	107 01 21	10	2013	90,61	12,50	Geral	90,61	0,00	0,00	90,61	0	0,00
	2013	107 01 21	12	2013	0,00	12,50	Geral	0,00	0,00	0,00	0,00	8	0,00
	2013	107 01 24	2	2013	453,42	12,50	Geral	453,42	0,00	0,00	453,42	0	0,00
	2013	107 01 24	2	2013	752,66	12,50	Geral	470,40	0,00	94,08	564,48	2	188,18
	2013	107 01 99	7	2013	581,86	12,50	Geral	581,86	0,00	0,00	581,86	0	0,00
	2013	107 02 04	1	2013	80,10	25,00	Geral	80,10	0,00	0,00	80,10	0	0,00
	2013	107 02 16	33	2013	3.031,74	33,33	Geral	3.031,74	0,00	0,00	3.031,74	0	0,00
	2013	107 03 03	7	2013	122,41	12,50	Geral	122,41	0,00	0,00	122,41	0	0,00
	2013	104 03 99	3	2013	991,99	14,28	Geral	566,64	0,00	141,84	708,48	2	283,51
	2014	103 02 07	1	2014	4.527,59	20,00	Geral	2.716,56	0,00	905,52	3.622,08	1	905,51
	2014	103 02 08	16	2014	0,00	12,50	Geral	0,00	0,00	0,00	0,00	8	0,00
	2014	103 02 11	1	2014	0,00	20,00	Geral	0,00	0,00	0,00	0,00	5	0,00
	2014	103 02 99	20	2014	0,00	12,50	Geral	0,00	0,00	0,00	0,00	8	0,00

Município de Cascais

Mapa síntese por conta

Ano: 2017

Classificação patrimonial	Ano início utilização	GH	Nº de bens	Ano económico	Valor bruto	Taxa	Tipo de Taxa	Amortizações de exercícios anteriores	Amortizações extraordinárias	Amortizações do exercício	Amortizações acumuladas	Anos de vida esperada	Valor patrimonial líquido
4263													
	2014	103 03 03	1	2014	0,00	20,00	Geral	0,00	0,00	0,00	0,00	5	0,00
	2014	103 03 05	1	2014	0,00	20,00	Geral	0,00	0,00	0,00	0,00	5	0,00
	2014	103 03 99	4	2014	0,00	12,50	Geral	0,00	0,00	0,00	0,00	8	0,00
	2014	106 02 16	2	2014	0,00	12,50	Geral	0,00	0,00	0,00	0,00	8	0,00
	2014	107 01 02	1	2014	0,00	12,50	Geral	0,00	0,00	0,00	0,00	8	0,00
	2014	107 01 21	13	2014	0,00	12,50	Geral	0,00	0,00	0,00	0,00	8	0,00
	2014	107 01 99	1	2014	0,00	12,50	Geral	0,00	0,00	0,00	0,00	8	0,00
	2014	107 03 06	1	2014	0,00	12,50	Geral	0,00	0,00	0,00	0,00	8	0,00
	2015	103 01 99	10	2015	0,00	12,50	Geral	0,00	0,00	0,00	0,00	8	0,00
	2015	103 02 04	4	2016	272,93	100,00	Específica	272,93	0,00	0,00	272,93	0	0,00
	2015	103 02 08	13	2015	0,00	12,50	Geral	0,00	0,00	0,00	0,00	8	0,00
	2015	103 02 99	12	2015	0,00	12,50	Geral	0,00	0,00	0,00	0,00	8	0,00
	2015	103 03 03	1	2015	0,00	20,00	Geral	0,00	0,00	0,00	0,00	5	0,00
	2015	103 03 99	8	2015	0,00	12,50	Geral	0,00	0,00	0,00	0,00	8	0,00
	2015	106 02 04	1	2015	73,34	100,00	Específica	73,34	0,00	0,00	73,34	0	0,00
	2015	107 01 02	1	2015	0,00	12,50	Geral	0,00	0,00	0,00	0,00	8	0,00
	2015	107 01 09	1	2015	0,00	12,50	Geral	0,00	0,00	0,00	0,00	8	0,00
	2015	107 01 13	1	2015	0,00	12,50	Geral	0,00	0,00	0,00	0,00	8	0,00
	2015	107 01 21	2	2015	0,00	12,50	Geral	0,00	0,00	0,00	0,00	8	0,00
	2015	107 01 99	1	2015	0,00	12,50	Geral	0,00	0,00	0,00	0,00	8	0,00

Município de Cascais

Mapa síntese por conta

Ano: 2017

Classificação patrimonial	Ano início utilização	GH	Nº de bens	Ano económico	Valor bruto	Taxa	Tipo de Taxa	Amortizações de exercícios anteriores	Amortizações extraordinárias	Amortizações do exercício	Amortizações acumuladas	Anos de vida esperada	Valor patrimonial líquido
4263													
	2015	107 02 15	22	2015	0,00	12,50	Geral	0,00	0,00	0,00	0,00	8	0,00
	2016	101 01 09	1	2016	19,12	100,00	Específica	19,12	0,00	0,00	19,12	0	0,00
	2016	101 01 15	1	2016	172,09	100,00	Específica	172,09	0,00	0,00	172,09	0	0,00
	2016	101 01 15	1	2016	0,00	25,00	Geral	0,00	0,00	0,00	0,00	4	0,00
	2016	101 01 18	1	2016	576,57	25,00	Geral	144,14	0,00	144,12	288,26	2	288,31
	2016	103 02 01	1	2016	116,99	100,00	Específica	116,99	0,00	0,00	116,99	0	0,00
	2016	103 02 08	18	2016	0,00	12,50	Geral	0,00	0,00	0,00	0,00	8	0,00
	2016	103 02 99	1	2016	187,08	100,00	Específica	187,08	0,00	0,00	187,08	0	0,00
	2016	103 02 99	10	2016	0,00	12,50	Geral	0,00	0,00	0,00	0,00	8	0,00
	2016	103 03 99	4	2016	0,00	12,50	Geral	0,00	0,00	0,00	0,00	8	0,00
	2016	106 03 14	2	2016	386,26	100,00	Específica	386,26	0,00	0,00	386,26	0	0,00
	2016	107 01 21	4	2016	0,00	12,50	Geral	0,00	0,00	0,00	0,00	8	0,00
	2017	103 02 01	3	2017	306,30	100,00	Específica	0,00	0,00	306,30	306,30	0	0,00
	2017	103 02 04	5	2017	261,49	100,00	Específica	0,00	0,00	261,49	261,49	0	0,00
	2017	103 02 08	5	2017	0,00	12,50	Geral	0,00	0,00	0,00	0,00	8	0,00
	2017	103 02 11	1	2017	196,36	100,00	Específica	0,00	0,00	196,36	196,36	0	0,00
	2017	103 02 11	2	2017	1.064,14	20,00	Geral	0,00	0,00	125,59	125,59	5	938,55
	2017	103 03 01	1	2017	3.097,05	20,00	Geral	0,00	0,00	455,34	455,34	5	2.641,71
	2017	103 03 03	1	2017	934,94	20,00	Geral	0,00	0,00	106,97	106,97	5	827,97
	2017	104 06 11	2	2017	313,26	100,00	Específica	0,00	0,00	313,26	313,26	0	0,00

Município de Cascais

Mapa síntese por conta

Ano: 2017

Classificação patrimonial	Ano início utilização	GH	Nº de bens	Ano económico	Valor bruto	Taxa	Tipo de Taxa	Amortizações de exercícios anteriores	Amortizações extraordinárias	Amortizações do exercício	Amortizações acumuladas	Anos de vida esperada	Valor patrimonial líquido
4263													
	2017	104 06 12	2	2017	451,18	100,00	Específica	0,00	0,00	451,18	451,18	0	0,00
	2017	104 06 19	7	2017	425,98	100,00	Específica	0,00	0,00	425,98	425,98	0	0,00
	2017	104 06 19	3	2017	4.371,21	20,00	Geral	0,00	0,00	428,87	428,87	5	3.942,34
	2017	104 06 22	4	2017	4.796,84	20,00	Geral	0,00	0,00	470,68	470,68	5	4.326,16
	2017	104 06 27	1	2017	78,71	100,00	Específica	0,00	0,00	78,71	78,71	0	0,00
	2017	107 01 21	5	2017	0,00	12,50	Geral	0,00	0,00	0,00	0,00	8	0,00
Totais da conta 4263:			3584		463.678,66			435.824,86	0,00	10.580,77	446.405,63		17.273,03
429													
	1991	107 03 03	1	2002	18,24	12,50	Geral	18,24	0,00	0,00	18,24	0	0,00
	1992	107 01 99	3	2002	32,10	12,50	Geral	32,10	0,00	0,00	32,10	0	0,00
	1992	107 05 02	2	2002	123,10	12,50	Geral	123,10	0,00	0,00	123,10	0	0,00
	1995	107 01 06	3	2002	328,76	12,50	Geral	328,76	0,00	0,00	328,76	0	0,00
	1995	107 01 13	4	2002	141,41	12,50	Geral	141,41	0,00	0,00	141,41	0	0,00
	1995	107 01 99	42	2002	341,24	12,50	Geral	341,24	0,00	0,00	341,24	0	0,00
	1995	107 02 16	2	2002	698,57	33,33	Geral	698,57	0,00	0,00	698,57	0	0,00
	1995	107 02 16	1	2002	0,00	33,33	Geral	0,00	0,00	0,00	0,00	3	0,00
	1995	107 02 20	1	2002	548,68	20,00	Geral	548,68	0,00	0,00	548,68	0	0,00
	1995	107 04 01	1	2002	8.814,60	12,50	Geral	8.814,60	0,00	0,00	8.814,60	0	0,00
	1995	107 04 15	1	2002	74,67	12,50	Geral	74,67	0,00	0,00	74,67	0	0,00
	1995	107 05 02	1	2002	85,79	12,50	Geral	85,79	0,00	0,00	85,79	0	0,00

Município de Cascais

Mapa síntese por conta

Ano: 2017

Classificação patrimonial	Ano início utilização	GH	Nº de bens	Ano económico	Valor bruto	Taxa	Tipo de Taxa	Amortizações de exercícios anteriores	Amortizações extraordinárias	Amortizações do exercício	Amortizações acumuladas	Anos de vida esperada	Valor patrimonial líquido
429													
	1996	107 01 02	3	2002	773,14	12,50	Geral	773,14	0,00	0,00	773,14	0	0,00
	1996	107 01 02	6	2002	526,56	100,00	Específica	526,56	0,00	0,00	526,56	0	0,00
	1996	107 01 06	3	2002	666,63	12,50	Geral	666,63	0,00	0,00	666,63	0	0,00
	1996	107 01 06	6	2002	565,55	100,00	Específica	565,55	0,00	0,00	565,55	0	0,00
	1996	107 01 24	2	2002	2.958,17	12,50	Geral	2.958,17	0,00	0,00	2.958,17	0	0,00
	1996	107 01 26	2	2002	2.653,49	12,50	Geral	2.653,49	0,00	0,00	2.653,49	0	0,00
	1996	107 01 99	1	2002	12,22	100,00	Específica	12,22	0,00	0,00	12,22	0	0,00
	1996	107 02 06	1	2002	48,31	100,00	Específica	48,31	0,00	0,00	48,31	0	0,00
	1996	107 02 15	3	2002	587,24	12,50	Geral	587,24	0,00	0,00	587,24	0	0,00
	1996	107 02 15	12	2002	1.151,04	100,00	Específica	1.151,04	0,00	0,00	1.151,04	0	0,00
	1996	107 03 03	6	2002	330,56	100,00	Específica	330,56	0,00	0,00	330,56	0	0,00
	1996	107 04 01	1	2002	2.659,04	0,00	Específica	2.513,58	0,00	0,00	2.513,58	0	145,46
	1996	107 04 01	12	2002	25.276,04	12,50	Geral	25.276,04	0,00	0,00	25.276,04	0	0,00
	1996	107 04 01	1	2002	2.389,92	100,00	Específica	2.389,92	0,00	0,00	2.389,92	0	0,00
	1996	107 04 04	1	2002	309,25	12,50	Geral	309,25	0,00	0,00	309,25	0	0,00
	1996	107 04 04	1	2002	174,58	100,00	Específica	174,58	0,00	0,00	174,58	0	0,00
	1996	107 05 02	2	2002	153,63	100,00	Específica	153,63	0,00	0,00	153,63	0	0,00
	1996	107 05 07	5	2002	132,20	100,00	Específica	132,20	0,00	0,00	132,20	0	0,00
	1996	107 05 14	1	2002	59,86	100,00	Específica	59,86	0,00	0,00	59,86	0	0,00
	1996	107 05 99	1	2002	218,97	12,50	Geral	218,97	0,00	0,00	218,97	0	0,00

Município de Cascais

Mapa síntese por conta

Ano: 2017

Classificação patrimonial	Ano início utilização	GH	Nº de bens	Ano económico	Valor bruto	Taxa	Tipo de Taxa	Amortizações de exercícios anteriores	Amortizações extraordinárias	Amortizações do exercício	Amortizações acumuladas	Anos de vida esperada	Valor patrimonial líquido
429													
	1996	107 05 08	1	2002	189,54	100,00	Específica	189,54	0,00	0,00	189,54	0	0,00
	1997	102 01 99	1	2002	423,98	14,28	Geral	423,98	0,00	0,00	423,98	0	0,00
	1997	107 01 02	5	2002	520,23	100,00	Específica	520,23	0,00	0,00	520,23	0	0,00
	1997	107 01 06	6	2002	860,45	100,00	Específica	860,45	0,00	0,00	860,45	0	0,00
	1997	107 01 26	1	2002	1.283,03	12,50	Geral	1.283,03	0,00	0,00	1.283,03	0	0,00
	1997	107 01 99	16	2002	231,21	100,00	Específica	231,21	0,00	0,00	231,21	0	0,00
	1997	107 03 03	6	2002	123,68	100,00	Específica	123,68	0,00	0,00	123,68	0	0,00
	1997	107 04 01	7	2002	6.995,65	12,50	Geral	6.995,65	0,00	0,00	6.995,65	0	0,00
	1997	107 05 02	14	2002	1.047,48	100,00	Específica	1.047,48	0,00	0,00	1.047,48	0	0,00
	1997	105 01 02	1	2002	45,39	100,00	Específica	45,39	0,00	0,00	45,39	0	0,00
	1997	107 05 08	2	2002	438,32	12,50	Geral	438,32	0,00	0,00	438,32	0	0,00
	1997	107 05 08	1	2002	0,00	100,00	Específica	0,00	0,00	0,00	0,00	0	0,00
	1998	107 01 06	2	2002	339,19	100,00	Específica	339,19	0,00	0,00	339,19	0	0,00
	1998	107 01 13	16	2002	199,36	100,00	Específica	199,36	0,00	0,00	199,36	0	0,00
	1998	107 01 24	1	2002	847,96	12,50	Geral	847,96	0,00	0,00	847,96	0	0,00
	1998	107 01 99	2	2002	18,96	100,00	Específica	18,96	0,00	0,00	18,96	0	0,00
	1998	107 02 99	1	2002	80,31	100,00	Específica	80,31	0,00	0,00	80,31	0	0,00
	1998	107 02 99	1	2002	428,77	100,00	Específica	428,77	0,00	0,00	428,77	1	0,00
	1998	107 03 03	4	2002	297,24	100,00	Específica	297,24	0,00	0,00	297,24	0	0,00
	1998	107 04 01	3	2002	4.697,30	12,50	Geral	4.697,30	0,00	0,00	4.697,30	0	0,00

Município de Cascais

Mapa síntese por conta

Ano: 2017

Classificação patrimonial	Ano início utilização	GH	Nº de bens	Ano económico	Valor bruto	Taxa	Tipo de Taxa	Amortizações de exercícios anteriores	Amortizações extraordinárias	Amortizações do exercício	Amortizações acumuladas	Anos de vida esperada	Valor patrimonial líquido
429													
	1998	107 04 01	1	2002	2.322,98	100,00	Específica	2.322,98	0,00	0,00	2.322,98	1	0,00
	1998	107 04 06	1	2002	592,59	12,50	Geral	592,59	0,00	0,00	592,59	0	0,00
	1998	107 04 15	1	2002	24,73	100,00	Específica	24,73	0,00	0,00	24,73	0	0,00
	1998	107 05 02	1	2002	64,80	100,00	Específica	64,80	0,00	0,00	64,80	0	0,00
	1998	107 05 14	14	2002	907,20	100,00	Específica	907,20	0,00	0,00	907,20	0	0,00
	1998	107 06 02	1	2002	820,02	14,28	Geral	820,02	0,00	0,00	820,02	0	0,00
	1999	107 02 16	1	2002	137,17	33,33	Geral	137,17	0,00	0,00	137,17	0	0,00
	1999	107 04 01	2	2002	3.295,64	100,00	Específica	3.295,64	0,00	0,00	3.295,64	0	0,00
	1999	107 04 01	1	2002	1.596,15	12,50	Geral	1.596,15	0,00	0,00	1.596,15	1	0,00
	1999	107 04 14	1	2002	35,51	100,00	Específica	35,51	0,00	0,00	35,51	0	0,00
	1999	107 05 02	2	2002	122,08	100,00	Específica	122,08	0,00	0,00	122,08	0	0,00
	1999	107 05 07	1	2002	13,02	100,00	Específica	13,02	0,00	0,00	13,02	0	0,00
	2000	102 01 09	2	2002	255,89	100,00	Específica	255,89	0,00	0,00	255,89	0	0,00
	2000	102 01 99	14	2002	1.920,38	100,00	Específica	1.920,38	0,00	0,00	1.920,38	0	0,00
	2000	102 01 99	1	2002	286,81	14,28	Geral	286,81	0,00	0,00	286,81	1	0,00
	2000	104 09 01	2	2002	1.638,96	0,00	Específica	99,76	0,00	0,00	99,76	0	1.539,20
	2000	104 09 01	10	2002	984,88	100,00	Específica	984,88	0,00	0,00	984,88	0	0,00
	2000	104 09 01	1	2002	354,15	12,50	Geral	354,15	0,00	0,00	354,15	1	0,00
	2000	104 09 04	11	2002	1.052,45	100,00	Específica	1.052,45	0,00	0,00	1.052,45	0	0,00
	2000	104 09 04	2	2002	483,83	12,50	Geral	483,83	0,00	0,00	483,83	1	0,00

Município de Cascais

Mapa síntese por conta

Ano: 2017

Classificação patrimonial	Ano início utilização	GH	Nº de bens	Ano económico	Valor bruto	Taxa	Tipo de Taxa	Amortizações de exercícios anteriores	Amortizações extraordinárias	Amortizações do exercício	Amortizações acumuladas	Anos de vida esperada	Valor patrimonial líquido
429													
	2000	104 09 99	1	2002	124,70	100,00	Específica	124,70	0,00	0,00	124,70	0	0,00
	2000	104 09 99	1	2002	239,42	12,50	Geral	239,42	0,00	0,00	239,42	1	0,00
	2000	107 01 02	26	2002	1.712,36	100,00	Específica	1.712,36	0,00	0,00	1.712,36	0	0,00
	2000	107 01 02	125	2002	36.377,85	12,50	Geral	36.377,85	0,00	0,00	36.377,85	1	0,00
	2000	107 01 04	1	2002	249,40	12,50	Geral	249,40	0,00	0,00	249,40	1	0,00
	2000	107 01 06	117	2002	10.435,24	100,00	Específica	10.435,24	0,00	0,00	10.435,24	0	0,00
	2000	107 01 09	1	2002	59,86	100,00	Específica	59,86	0,00	0,00	59,86	0	0,00
	2000	107 01 09	2	2002	1.059,95	12,50	Geral	1.059,95	0,00	0,00	1.059,95	1	0,00
	2000	107 01 13	16	2002	903,19	100,00	Específica	903,19	0,00	0,00	903,19	0	0,00
	2000	107 01 15	1	2002	63,60	100,00	Específica	63,60	0,00	0,00	63,60	0	0,00
	2000	107 01 16	1	2002	123,65	100,00	Específica	123,65	0,00	0,00	123,65	0	0,00
	2000	107 01 16	2	2002	753,39	12,50	Geral	753,39	0,00	0,00	753,39	1	0,00
	2000	107 01 17	2	2002	789,90	12,50	Geral	789,90	0,00	0,00	789,90	1	0,00
	2000	107 01 21	4	2002	411,00	100,00	Específica	411,00	0,00	0,00	411,00	0	0,00
	2000	107 01 21	1	2002	309,30	12,50	Geral	309,30	0,00	0,00	309,30	1	0,00
	2000	107 01 22	18	2002	2.508,45	100,00	Específica	2.508,45	0,00	0,00	2.508,45	0	0,00
	2000	107 01 22	3	2002	1.428,07	12,50	Geral	1.428,07	0,00	0,00	1.428,07	1	0,00
	2000	107 01 24	20	2002	2.499,18	100,00	Específica	2.499,18	0,00	0,00	2.499,18	0	0,00
	2000	107 01 24	3	2002	1.445,50	12,50	Geral	1.445,50	0,00	0,00	1.445,50	1	0,00
	2000	107 01 26	4	2002	1.500,65	12,50	Geral	1.500,65	0,00	0,00	1.500,65	1	0,00

Município de Cascais

Mapa síntese por conta

Ano: 2017

Classificação patrimonial	Ano início utilização	GH	Nº de bens	Ano económico	Valor bruto	Taxa	Tipo de Taxa	Amortizações de exercícios anteriores	Amortizações extraordinárias	Amortizações do exercício	Amortizações acumuladas	Anos de vida esperada	Valor patrimonial líquido
429													
	2000	107 01 99	42	2002	1.000,79	100,00	Específica	1.000,79	0,00	0,00	1.000,79	0	0,00
	2000	107 01 99	5	2002	3.645,31	12,50	Geral	3.645,31	0,00	0,00	3.645,31	1	0,00
	2000	107 02 04	3	2002	1.421,58	25,00	Geral	1.421,58	0,00	0,00	1.421,58	0	0,00
	2000	107 02 06	6	2002	336,39	100,00	Específica	336,39	0,00	0,00	336,39	0	0,00
	2000	107 02 15	22	2002	2.209,62	100,00	Específica	2.209,62	0,00	0,00	2.209,62	0	0,00
	2000	107 02 15	176	2002	43.327,93	12,50	Geral	43.327,93	0,00	0,00	43.327,93	1	0,00
	2000	107 02 20	4	2002	2.434,63	20,00	Geral	2.434,63	0,00	0,00	2.434,63	0	0,00
	2000	107 02 20	3	2002	376,35	100,00	Específica	376,35	0,00	0,00	376,35	0	0,00
	2000	107 02 99	3	2002	137,17	100,00	Específica	137,17	0,00	0,00	137,17	0	0,00
	2000	107 02 99	1	2002	3.740,98	12,50	Geral	3.740,98	0,00	0,00	3.740,98	1	0,00
	2000	107 03 01	3	2002	102,76	100,00	Específica	102,76	0,00	0,00	102,76	0	0,00
	2000	107 03 03	1	2002	13,64	12,50	Geral	13,64	0,00	0,00	13,64	0	0,00
	2000	107 03 03	78	2002	2.552,41	100,00	Específica	2.552,41	0,00	0,00	2.552,41	0	0,00
	2000	107 03 03	11	2002	3.926,03	12,50	Geral	3.926,03	0,00	0,00	3.926,03	1	0,00
	2000	107 03 04	2	2002	399,04	100,00	Específica	399,04	0,00	0,00	399,04	0	0,00
	2000	107 04 01	4	2002	7.203,08	100,00	Específica	7.203,08	0,00	0,00	7.203,08	0	0,00
	2000	107 04 01	79	2002	159.708,29	12,50	Geral	159.708,29	0,00	0,00	159.708,29	1	0,00
	2000	107 04 04	7	2002	2.386,85	12,50	Geral	2.386,85	0,00	0,00	2.386,85	1	0,00
	2000	107 04 07	1	2002	76,07	100,00	Específica	76,07	0,00	0,00	76,07	0	0,00
	2000	107 04 14	21	2002	2.003,64	100,00	Específica	2.003,64	0,00	0,00	2.003,64	0	0,00

Município de Cascais

Mapa síntese por conta

Ano: 2017

Classificação patrimonial	Ano início utilização	GH	Nº de bens	Ano económico	Valor bruto	Taxa	Tipo de Taxa	Amortizações de exercícios anteriores	Amortizações extraordinárias	Amortizações do exercício	Amortizações acumuladas	Anos de vida esperada	Valor patrimonial líquido
429													
	2000	107 04 14	1	2002	1.087,38	12,50	Geral	1.087,38	0,00	0,00	1.087,38	1	0,00
	2000	107 04 15	44	2002	2.934,38	100,00	Específica	2.934,38	0,00	0,00	2.934,38	0	0,00
	2000	107 05 02	1	2002	109,31	12,50	Geral	109,31	0,00	0,00	109,31	0	0,00
	2000	107 05 02	55	2002	5.829,15	100,00	Específica	5.829,15	0,00	0,00	5.829,15	0	0,00
	2000	107 05 02	2	2002	3.670,73	12,50	Geral	3.670,73	0,00	0,00	3.670,73	1	0,00
	2000	107 05 07	6	2002	118,38	100,00	Específica	118,38	0,00	0,00	118,38	0	0,00
	2000	107 05 11	1	2002	506,32	12,50	Geral	506,32	0,00	0,00	506,32	1	0,00
	2000	107 05 99	5	2002	725,24	100,00	Específica	725,24	0,00	0,00	725,24	0	0,00
	2000	107 05 99	3	2002	3.534,10	12,50	Geral	3.534,10	0,00	0,00	3.534,10	1	0,00
	2000	107 09 03	4	2002	236,43	100,00	Específica	236,43	0,00	0,00	236,43	0	0,00
	2000	107 09 03	1	2002	224,46	12,50	Geral	224,46	0,00	0,00	224,46	1	0,00
	2000	112 03 01	1	2012	3.399,83	20,00	Geral	3.399,83	0,00	0,00	3.399,83	0	0,00
	2000	112 03 01	1	2017	5.331,97	20,00	Geral	0,00	5.331,97	0,00	5.331,97	0	0,00
	2000	112 03 03	1	2012	396,55	20,00	Geral	396,55	0,00	0,00	396,55	0	0,00
	2000	112 03 08	2	2017	340,02	100,00	Específica	0,00	340,02	0,00	340,02	0	0,00
	2000	118 02 01	1	2002	374,10	12,50	Geral	374,10	0,00	0,00	374,10	1	0,00
	2000	118 03 01	1	2002	773,14	12,50	Geral	773,14	0,00	0,00	773,14	1	0,00
	2000	118 04 01	2	2002	461,39	10,00	Geral	461,39	0,00	0,00	461,39	0	0,00
	2000	118 04 01	1	2002	124,70	100,00	Específica	124,70	0,00	0,00	124,70	0	0,00
	2000	118 04 02	1	2002	187,05	100,00	Específica	187,05	0,00	0,00	187,05	0	0,00

Município de Cascais

Mapa síntese por conta

Ano: 2017

Classificação patrimonial	Ano início utilização	GH	Nº de bens	Ano económico	Valor bruto	Taxa	Tipo de Taxa	Amortizações de exercícios anteriores	Amortizações extraordinárias	Amortizações do exercício	Amortizações acumuladas	Anos de vida esperada	Valor patrimonial líquido
429													
	2000	118 04 02	1	2002	299,28	12,50	Geral	299,28	0,00	0,00	299,28	1	0,00
	2000	118 07 01	2	2002	1.142,25	20,00	Geral	1.142,25	0,00	0,00	1.142,25	0	0,00
	2000	105 01 02	1	2002	45,39	100,00	Específica	45,39	0,00	0,00	45,39	0	0,00
	2000	107 05 08	1	2002	147,59	100,00	Específica	147,59	0,00	0,00	147,59	0	0,00
	2000	107 05 08	6	2002	1.356,12	12,50	Geral	1.356,12	0,00	0,00	1.356,12	1	0,00
	2000	104 01 06	2	2002	883,87	12,50	Geral	883,87	0,00	0,00	883,87	1	0,00
	2000	104 01 18	8	2002	296,79	100,00	Específica	296,79	0,00	0,00	296,79	0	0,00
	2000	104 03 21	1	2002	42,40	100,00	Específica	42,40	0,00	0,00	42,40	0	0,00
	2000	105 01 09	1	2002	374,10	33,33	Geral	374,10	0,00	0,00	374,10	0	0,00
	2000	105 02 01	1	2002	228,45	14,28	Geral	228,45	0,00	0,00	228,45	1	0,00
	2000	105 04 02	1	2002	37,41	100,00	Específica	37,41	0,00	0,00	37,41	0	0,00
	2000	105 04 06	1	2002	178,57	100,00	Específica	178,57	0,00	0,00	178,57	0	0,00
	2000	105 04 06	1	2002	243,16	12,50	Geral	243,16	0,00	0,00	243,16	1	0,00
	2000	105 04 99	1	2002	88,13	100,00	Específica	88,13	0,00	0,00	88,13	0	0,00
	2001	102 01 99	1	2002	64,67	100,00	Específica	64,67	0,00	0,00	64,67	0	0,00
	2001	106 01 99	3	2012	10.579,88	12,50	Geral	10.579,88	0,00	0,00	10.579,88	0	0,00
	2001	106 02 16	1	2017	0,00	100,00	Específica	0,00	0,00	0,00	0,00	0	0,00
	2001	106 02 99	1	2012	4.015,97	12,50	Geral	4.015,97	0,00	0,00	4.015,97	0	0,00
	2001	106 03 13	1	2002	548,68	14,28	Geral	548,68	0,00	0,00	548,68	1	0,00
	2001	106 03 99	1	2002	294,24	14,28	Geral	294,24	0,00	0,00	294,24	1	0,00

Município de Cascais

Mapa síntese por conta

Ano: 2017

Classificação patrimonial	Ano início utilização	GH	Nº de bens	Ano económico	Valor bruto	Taxa	Tipo de Taxa	Amortizações de exercícios anteriores	Amortizações extraordinárias	Amortizações do exercício	Amortizações acumuladas	Anos de vida esperada	Valor patrimonial líquido
429													
	2001	107 01 01	1	2012	2.264,35	12,50	Geral	2.264,35	0,00	0,00	2.264,35	0	0,00
	2001	107 01 02	29	2002	2.473,41	100,00	Específica	2.473,41	0,00	0,00	2.473,41	0	0,00
	2001	107 01 02	1	2015	0,00	12,50	Geral	0,00	0,00	0,00	0,00	8	0,00
	2001	107 01 03	1	2012	4.388,32	12,50	Geral	4.388,32	0,00	0,00	4.388,32	0	0,00
	2001	107 01 03	5	2016	2.431,52	12,50	Geral	2.431,52	0,00	0,00	2.431,52	0	0,00
	2001	107 01 03	4	2002	199,52	100,00	Específica	199,52	0,00	0,00	199,52	0	0,00
	2001	107 01 06	37	2002	3.261,28	100,00	Específica	3.261,28	0,00	0,00	3.261,28	0	0,00
	2001	107 01 13	5	2002	374,99	100,00	Específica	374,99	0,00	0,00	374,99	0	0,00
	2001	107 01 16	3	2002	370,95	100,00	Específica	370,95	0,00	0,00	370,95	0	0,00
	2001	107 01 21	4	2002	60,55	100,00	Específica	60,55	0,00	0,00	60,55	0	0,00
	2001	107 01 26	1	2002	1.975,24	12,50	Geral	1.975,24	0,00	0,00	1.975,24	0	0,00
	2001	107 01 99	52	2002	649,55	100,00	Específica	649,55	0,00	0,00	649,55	0	0,00
	2001	107 02 15	2	2002	254,34	100,00	Específica	254,34	0,00	0,00	254,34	0	0,00
	2001	107 02 16	1	2017	0,00	100,00	Específica	0,00	0,00	0,00	0,00	0	0,00
	2001	107 02 16	10	2015	0,00	33,33	Geral	0,00	0,00	0,00	0,00	3	0,00
	2001	107 02 99	9	2002	342,90	100,00	Específica	342,90	0,00	0,00	342,90	0	0,00
	2001	107 03 03	1	2002	13,64	100,00	Específica	13,64	0,00	0,00	13,64	0	0,00
	2001	107 03 04	12	2002	5.811,02	12,50	Geral	5.811,02	0,00	0,00	5.811,02	0	0,00
	2001	107 03 06	1	2002	50,38	100,00	Específica	50,38	0,00	0,00	50,38	0	0,00
	2001	107 03 99	1	2002	55,87	100,00	Específica	55,87	0,00	0,00	55,87	0	0,00

Município de Cascais

Mapa síntese por conta

Ano: 2017

Classificação patrimonial	Ano início utilização	GH	Nº de bens	Ano económico	Valor bruto	Taxa	Tipo de Taxa	Amortizações de exercícios anteriores	Amortizações extraordinárias	Amortizações do exercício	Amortizações acumuladas	Anos de vida esperada	Valor patrimonial líquido
429													
	2001	107 04 01	6	2002	7.792,80	12,50	Geral	7.792,80	0,00	0,00	7.792,80	0	0,00
	2001	107 04 04	5	2002	1.159,54	12,50	Geral	1.159,54	0,00	0,00	1.159,54	0	0,00
	2001	107 04 07	2	2002	1.446,52	12,50	Geral	1.446,52	0,00	0,00	1.446,52	0	0,00
	2001	107 04 07	1	2015	0,00	12,50	Geral	0,00	0,00	0,00	0,00	8	0,00
	2001	107 04 15	2	2002	37,41	100,00	Específica	37,41	0,00	0,00	37,41	0	0,00
	2001	107 04 99	2	2002	818,02	12,50	Geral	818,02	0,00	0,00	818,02	0	0,00
	2001	107 05 02	15	2002	977,51	100,00	Específica	977,51	0,00	0,00	977,51	0	0,00
	2001	112 01 03	1	2017	0,00	100,00	Específica	0,00	0,00	0,00	0,00	0	0,00
	2001	112 03 01	2	2012	225.544,46	20,00	Geral	225.544,46	0,00	0,00	225.544,46	0	0,00
	2001	112 03 03	5	2012	31.008,28	20,00	Geral	31.008,28	0,00	0,00	31.008,28	0	0,00
	2001	112 03 08	1	2012	2.469,05	20,00	Geral	2.469,05	0,00	0,00	2.469,05	0	0,00
	2001	112 03 08	1	2017	0,00	20,00	Geral	0,00	0,00	0,00	0,00	0	0,00
	2001	112 03 08	2	2017	0,00	100,00	Específica	0,00	0,00	0,00	0,00	0	0,00
	2001	117 05 04	1	2012	9.574,55	25,00	Geral	9.574,55	0,00	0,00	9.574,55	0	0,00
	2001	118 03 02	1	2002	24.395,25	100,00	Específica	24.395,25	0,00	0,00	24.395,25	0	0,00
	2001	118 07 01	5	2002	3.331,97	20,00	Geral	3.331,97	0,00	0,00	3.331,97	0	0,00
	2001	118 07 99	14	2002	13.617,24	12,50	Geral	13.617,24	0,00	0,00	13.617,24	0	0,00
	2001	105 04 08	1	2002	1.975,24	12,50	Geral	1.975,24	0,00	0,00	1.975,24	0	0,00
	2002	102 01 08	12	2014	3.459,66	12,50	Geral	3.459,66	0,00	0,00	3.459,66	0	0,00
	2002	104 06 18	1	2002	0,00	20,00	Geral	0,00	0,00	0,00	0,00	1	0,00

Município de Cascais

Mapa síntese por conta

Ano: 2017

Classificação patrimonial	Ano início utilização	GH	Nº de bens	Ano económico	Valor bruto	Taxa	Tipo de Taxa	Amortizações de exercícios anteriores	Amortizações extraordinárias	Amortizações do exercício	Amortizações acumuladas	Anos de vida esperada	Valor patrimonial líquido
429													
	2002	105 06 03	1	2002	2.372,86	20,00	Geral	2.372,86	0,00	0,00	2.372,86	1	0,00
	2002	105 06 13	1	2002	62,25	100,00	Específica	62,25	0,00	0,00	62,25	0	0,00
	2002	106 02 17	1	2002	150,00	100,00	Específica	150,00	0,00	0,00	150,00	0	0,00
	2002	106 03 15	2	2002	253,78	100,00	Específica	253,78	0,00	0,00	253,78	0	0,00
	2002	106 03 17	1	2002	190,37	100,00	Específica	190,37	0,00	0,00	190,37	0	0,00
	2002	106 03 18	3	2002	1.829,26	14,28	Geral	1.829,26	0,00	0,00	1.829,26	0	0,00
	2002	106 03 99	1	2002	124,20	100,00	Específica	124,20	0,00	0,00	124,20	0	0,00
	2002	107 01 06	34	2002	3.086,56	100,00	Específica	3.086,56	0,00	0,00	3.086,56	0	0,00
	2002	107 01 06	2	2002	0,00	12,50	Geral	0,00	0,00	0,00	0,00	8	0,00
	2002	107 01 13	5	2002	256,00	100,00	Específica	256,00	0,00	0,00	256,00	0	0,00
	2002	107 01 20	3	2016	16.888,37	12,50	Geral	16.888,37	0,00	0,00	16.888,37	0	0,00
	2002	107 01 21	10	2002	0,00	12,50	Geral	0,00	0,00	0,00	0,00	8	0,00
	2002	107 01 22	2	2002	69,79	100,00	Específica	69,79	0,00	0,00	69,79	0	0,00
	2002	107 01 22	5	2002	0,00	12,50	Geral	0,00	0,00	0,00	0,00	8	0,00
	2002	107 01 24	4	2002	1.795,68	12,50	Geral	1.795,68	0,00	0,00	1.795,68	0	0,00
	2002	107 01 28	2	2012	3.960,00	12,50	Geral	3.960,00	0,00	0,00	3.960,00	0	0,00
	2002	107 01 99	71	2002	643,49	100,00	Específica	643,49	0,00	0,00	643,49	0	0,00
	2002	107 01 99	29	2002	0,00	12,50	Geral	0,00	0,00	0,00	0,00	8	0,00
	2002	107 02 04	2	2002	2.516,15	25,00	Geral	2.516,15	0,00	0,00	2.516,15	0	0,00
	2002	107 02 06	4	2002	417,84	100,00	Específica	417,84	0,00	0,00	417,84	0	0,00

Município de Cascais

Mapa síntese por conta

Ano: 2017

Classificação patrimonial	Ano início utilização	GH	Nº de bens	Ano económico	Valor bruto	Taxa	Tipo de Taxa	Amortizações de exercícios anteriores	Amortizações extraordinárias	Amortizações do exercício	Amortizações acumuladas	Anos de vida esperada	Valor patrimonial líquido
429													
	2002	107 02 06	1	2002	0,00	12,50	Geral	0,00	0,00	0,00	0,00	8	0,00
	2002	107 02 15	2	2002	583,00	12,50	Geral	583,00	0,00	0,00	583,00	0	0,00
	2002	107 02 15	2	2002	71,11	100,00	Específica	71,11	0,00	0,00	71,11	0	0,00
	2002	107 02 15	3	2002	0,00	12,50	Geral	0,00	0,00	0,00	0,00	8	0,00
	2002	107 02 16	1	2002	269,35	33,33	Geral	269,35	0,00	0,00	269,35	0	0,00
	2002	107 02 16	22	2002	2.088,16	100,00	Específica	2.088,16	0,00	0,00	2.088,16	0	0,00
	2002	107 02 16	16	2002	0,00	33,33	Geral	0,00	0,00	0,00	0,00	3	0,00
	2002	107 02 20	1	2002	55,00	100,00	Específica	55,00	0,00	0,00	55,00	0	0,00
	2002	107 03 01	6	2002	262,08	100,00	Específica	262,08	0,00	0,00	262,08	0	0,00
	2002	107 03 02	1	2012	277,33	10,00	Geral	277,33	0,00	0,00	277,33	0	0,00
	2002	107 03 03	6	2002	562,72	100,00	Específica	562,72	0,00	0,00	562,72	0	0,00
	2002	107 03 03	1	2002	0,00	12,50	Geral	0,00	0,00	0,00	0,00	8	0,00
	2002	107 03 99	2	2014	195.960,05	12,50	Geral	195.960,05	0,00	0,00	195.960,05	0	0,00
	2002	107 04 01	7	2002	8.978,85	12,50	Geral	8.978,85	0,00	0,00	8.978,85	0	0,00
	2002	107 04 01	3	2002	5.096,78	33,33	Específica	5.096,78	0,00	0,00	5.096,78	0	0,00
	2002	107 04 01	3	2002	0,00	12,50	Geral	0,00	0,00	0,00	0,00	8	0,00
	2002	107 04 04	1	2002	350,00	12,50	Geral	350,00	0,00	0,00	350,00	0	0,00
	2002	107 04 14	1	2002	50,43	100,00	Específica	50,43	0,00	0,00	50,43	0	0,00
	2002	107 04 15	3	2002	202,00	100,00	Específica	202,00	0,00	0,00	202,00	0	0,00
	2002	107 04 15	1	2002	0,00	12,50	Geral	0,00	0,00	0,00	0,00	8	0,00

Município de Cascais

Mapa síntese por conta

Ano: 2017

Classificação patrimonial	Ano início utilização	GH	Nº de bens	Ano económico	Valor bruto	Taxa	Tipo de Taxa	Amortizações de exercícios anteriores	Amortizações extraordinárias	Amortizações do exercício	Amortizações acumuladas	Anos de vida esperada	Valor patrimonial líquido
429													
	2002	107 05 02	14	2002	734,26	100,00	Específica	734,26	0,00	0,00	734,26	0	0,00
	2002	107 05 02	1	2002	0,00	12,50	Geral	0,00	0,00	0,00	0,00	8	0,00
	2002	107 05 04	1	2002	194,00	25,00	Específica	194,00	0,00	0,00	194,00	0	0,00
	2002	107 05 04	2	2002	194,00	100,00	Específica	194,00	0,00	0,00	194,00	0	0,00
	2002	107 05 07	5	2002	110,45	100,00	Específica	110,45	0,00	0,00	110,45	0	0,00
	2002	107 05 99	1	2015	2.204,69	12,50	Geral	2.204,69	0,00	0,00	2.204,69	0	0,00
	2002	107 06 02	2	2002	483,44	14,28	Geral	483,44	0,00	0,00	483,44	0	0,00
	2002	107 06 04	1	2002	185,46	100,00	Específica	185,46	0,00	0,00	185,46	0	0,00
	2002	107 06 99	82	2014	23.264,54	14,29	Específica	23.264,54	0,00	0,00	23.264,54	0	0,00
	2002	107 08 01	3	2002	768,69	20,00	Geral	768,69	0,00	0,00	768,69	1	0,00
	2002	107 08 01	1	2002	647,06	100,00	Específica	647,06	0,00	0,00	647,06	1	0,00
	2002	107 09 99	2	2002	122,00	100,00	Específica	122,00	0,00	0,00	122,00	0	0,00
	2002	112 03 01	2	2013	36.551,91	20,00	Geral	36.551,91	0,00	0,00	36.551,91	0	0,00
	2002	112 03 03	9	2012	17.594,20	20,00	Geral	17.594,20	0,00	0,00	17.594,20	0	0,00
	2002	112 03 08	7	2012	30.619,42	20,00	Geral	30.619,42	0,00	0,00	30.619,42	0	0,00
	2002	112 03 08	2	2013	36.551,92	20,00	Geral	36.551,92	0,00	0,00	36.551,92	0	0,00
	2002	112 03 08	1	2014	284,31	20,00	Geral	284,31	0,00	0,00	284,31	0	0,00
	2002	112 03 08	1	2012	4.663,76	20,00	Geral	4.663,76	0,00	0,00	4.663,76	1	0,00
	2002	112 03 99	2	2012	2.987,50	20,00	Geral	2.987,50	0,00	0,00	2.987,50	0	0,00
	2002	112 03 99	1	2014	798,08	20,00	Geral	798,08	0,00	0,00	798,08	0	0,00

Município de Cascais

Mapa síntese por conta

Ano: 2017

Classificação patrimonial	Ano início utilização	GH	Nº de bens	Ano económico	Valor bruto	Taxa	Tipo de Taxa	Amortizações de exercícios anteriores	Amortizações extraordinárias	Amortizações do exercício	Amortizações acumuladas	Anos de vida esperada	Valor patrimonial líquido
429													
	2002	118 05 04	3	2002	673,46	12,50	Geral	673,46	0,00	0,00	673,46	0	0,00
	2002	118 05 04	10	2012	7.486,23	12,50	Geral	7.486,23	0,00	0,00	7.486,23	0	0,00
	2002	118 05 04	14	2012	1.627,50	100,00	Específica	1.627,50	0,00	0,00	1.627,50	0	0,00
	2002	118 07 01	2	2002	17.658,00	20,00	Geral	17.658,00	0,00	0,00	17.658,00	1	0,00
	2002	118 07 01	1	2002	0,00	20,00	Geral	0,00	0,00	0,00	0,00	5	0,00
	2002	118 07 99	1	2002	0,00	100,00	Específica	0,00	0,00	0,00	0,00	0	0,00
	2002	107 05 08	1	2002	277,37	12,50	Geral	277,37	0,00	0,00	277,37	0	0,00
	2002	107 08 99	1	2012	4.960,53	14,28	Geral	4.960,53	0,00	0,00	4.960,53	0	0,00
	2002	104 03 99	2	2002	1.960,86	14,28	Geral	1.960,86	0,00	0,00	1.960,86	0	0,00
	2002	105 01 30	2	2015	12.019,11	20,00	Geral	12.019,11	0,00	0,00	12.019,11	0	0,00
	2002	105 01 99	1	2002	99,76	100,00	Específica	99,76	0,00	0,00	99,76	0	0,00
	2002	105 04 04	1	2015	3.246,99	12,50	Geral	3.246,99	0,00	0,00	3.246,99	0	0,00
	2002	105 04 09	1	2015	430,21	12,50	Geral	430,21	0,00	0,00	430,21	0	0,00
	2002	105 04 99	1	2002	265,00	12,50	Geral	265,00	0,00	0,00	265,00	0	0,00
	2002	105 04 99	1	2015	705,53	12,50	Geral	705,53	0,00	0,00	705,53	0	0,00
	2002	105 04 99	3	2015	20.500,37	100,00	Específica	20.500,37	0,00	0,00	20.500,37	1	0,00
	2003	101 01 05	4	2003	285,29	100,00	Específica	285,29	0,00	0,00	285,29	0	0,00
	2003	101 01 09	1	2003	0,00	100,00	Específica	0,00	0,00	0,00	0,00	0	0,00
	2003	101 01 99	1	2003	99,34	100,00	Específica	99,34	0,00	0,00	99,34	0	0,00
	2003	102 01 01	1	2003	3.225,81	12,50	Geral	3.225,81	0,00	0,00	3.225,81	0	0,00

Município de Cascais

Mapa síntese por conta

Ano: 2017

Classificação patrimonial	Ano início utilização	GH	Nº de bens	Ano económico	Valor bruto	Taxa	Tipo de Taxa	Amortizações de exercícios anteriores	Amortizações extraordinárias	Amortizações do exercício	Amortizações acumuladas	Anos de vida esperada	Valor patrimonial líquido
429													
	2003	102 01 06	4	2003	518,00	100,00	Específica	518,00	0,00	0,00	518,00	0	0,00
	2003	102 01 09	3	2003	18.281,18	14,28	Geral	18.281,18	0,00	0,00	18.281,18	0	0,00
	2003	102 01 13	1	2003	251,87	12,50	Geral	251,87	0,00	0,00	251,87	0	0,00
	2003	102 01 99	2	2003	1.057,41	14,28	Geral	1.057,41	0,00	0,00	1.057,41	0	0,00
	2003	102 01 99	1	2003	13.676,76	50,00	Específica	13.676,76	0,00	0,00	13.676,76	0	0,00
	2003	102 01 99	6	2003	679,60	100,00	Específica	679,60	0,00	0,00	679,60	0	0,00
	2003	103 02 11	5	2003	112,85	100,00	Específica	112,85	0,00	0,00	112,85	0	0,00
	2003	103 02 11	1	2003	3.829,57	20,00	Geral	3.829,57	0,00	0,00	3.829,57	1	0,00
	2003	104 06 11	3	2003	111,82	100,00	Específica	111,82	0,00	0,00	111,82	0	0,00
	2003	104 06 12	1	2003	298,78	20,00	Geral	298,78	0,00	0,00	298,78	1	0,00
	2003	104 06 18	2	2003	5.988,38	20,00	Geral	5.988,38	0,00	0,00	5.988,38	1	0,00
	2003	104 06 19	1	2003	972,59	100,00	Específica	972,59	0,00	0,00	972,59	0	0,00
	2003	104 06 19	2	2003	2.640,72	20,00	Geral	2.640,72	0,00	0,00	2.640,72	1	0,00
	2003	104 06 22	2	2003	168,05	100,00	Específica	168,05	0,00	0,00	168,05	0	0,00
	2003	104 06 22	2	2003	1.139,57	20,00	Geral	1.139,57	0,00	0,00	1.139,57	1	0,00
	2003	104 06 27	14	2003	682,27	100,00	Específica	682,27	0,00	0,00	682,27	0	0,00
	2003	104 06 99	2	2003	130,04	100,00	Específica	130,04	0,00	0,00	130,04	0	0,00
	2003	104 07 06	2	2003	834,05	12,50	Geral	834,05	0,00	0,00	834,05	0	0,00
	2003	104 07 99	1	2003	3.125,00	12,50	Geral	3.125,00	0,00	0,00	3.125,00	0	0,00
	2003	104 09 01	1	2003	211,99	12,50	Geral	211,99	0,00	0,00	211,99	0	0,00

Município de Cascais

Mapa síntese por conta

Ano: 2017

Classificação patrimonial	Ano início utilização	GH	Nº de bens	Ano económico	Valor bruto	Taxa	Tipo de Taxa	Amortizações de exercícios anteriores	Amortizações extraordinárias	Amortizações do exercício	Amortizações acumuladas	Anos de vida esperada	Valor patrimonial líquido
429													
	2003	104 09 01	1	2003	98,65	100,00	Específica	98,65	0,00	0,00	98,65	0	0,00
	2003	105 06 01	1	2003	221,64	14,28	Geral	221,64	0,00	0,00	221,64	0	0,00
	2003	106 01 03	1	2016	0,00	100,00	Específica	0,00	0,00	0,00	0,00	0	0,00
	2003	106 01 04	3	2015	1.156,74	12,50	Geral	1.156,74	0,00	0,00	1.156,74	0	0,00
	2003	106 01 04	1	2016	0,00	12,50	Geral	0,00	0,00	0,00	0,00	0	0,00
	2003	106 01 04	2	2003	4.705,92	16,67	Específica	4.705,92	0,00	0,00	4.705,92	0	0,00
	2003	106 01 06	16	2003	1.825,12	100,00	Específica	1.825,12	0,00	0,00	1.825,12	0	0,00
	2003	106 01 09	1	2003	3.543,82	20,00	Geral	3.543,82	0,00	0,00	3.543,82	1	0,00
	2003	106 01 99	3	2003	1.589,92	12,50	Geral	1.589,92	0,00	0,00	1.589,92	0	0,00
	2003	106 01 99	5	2015	4.222,41	12,50	Geral	4.222,41	0,00	0,00	4.222,41	0	0,00
	2003	106 01 99	12	2003	434,91	100,00	Específica	434,91	0,00	0,00	434,91	0	0,00
	2003	106 01 99	2	2015	440,38	100,00	Específica	440,38	0,00	0,00	440,38	0	0,00
	2003	106 02 13	2	2015	12.627,67	12,50	Geral	12.627,67	0,00	0,00	12.627,67	0	0,00
	2003	106 02 13	1	2016	0,00	12,50	Geral	0,00	0,00	0,00	0,00	0	0,00
	2003	106 02 99	2	2003	563,16	12,50	Geral	563,16	0,00	0,00	563,16	0	0,00
	2003	106 03 05	5	2003	493,08	100,00	Específica	493,08	0,00	0,00	493,08	0	0,00
	2003	106 03 05	2	2003	622,35	20,00	Geral	622,35	0,00	0,00	622,35	1	0,00
	2003	106 03 05	1	2003	0,00	20,00	Geral	0,00	0,00	0,00	0,00	5	0,00
	2003	106 03 10	1	2003	227,92	20,00	Geral	227,92	0,00	0,00	227,92	1	0,00
	2003	106 03 11	2	2003	199,20	100,00	Específica	199,20	0,00	0,00	199,20	0	0,00

Município de Cascais

Mapa síntese por conta

Ano: 2017

Classificação patrimonial	Ano início utilização	GH	Nº de bens	Ano económico	Valor bruto	Taxa	Tipo de Taxa	Amortizações de exercícios anteriores	Amortizações extraordinárias	Amortizações do exercício	Amortizações acumuladas	Anos de vida esperada	Valor patrimonial líquido
429													
	2003	106 03 11	1	2003	316,03	20,00	Geral	316,03	0,00	0,00	316,03	1	0,00
	2003	106 03 12	1	2003	1.953,00	33,33	Específica	1.953,00	0,00	0,00	1.953,00	1	0,00
	2003	106 03 15	1	2003	169,72	100,00	Específica	169,72	0,00	0,00	169,72	0	0,00
	2003	106 03 17	1	2003	287,51	14,28	Geral	287,51	0,00	0,00	287,51	0	0,00
	2003	106 03 18	2	2003	705,44	14,28	Geral	705,44	0,00	0,00	705,44	0	0,00
	2003	106 03 99	3	2003	926,31	14,28	Geral	926,31	0,00	0,00	926,31	0	0,00
	2003	106 03 99	25	2003	2.046,95	100,00	Específica	2.046,95	0,00	0,00	2.046,95	0	0,00
	2003	106 04 99	1	2003	16.514,59	12,50	Geral	16.514,59	0,00	0,00	16.514,59	0	0,00
	2003	106 06 09	1	2003	176.781,12	0,00	Geral	0,00	0,00	0,00	0,00	0	176.781,12
	2003	106 06 24	2	2003	2.887,38	0,00	Geral	0,00	0,00	0,00	0,00	0	2.887,38
	2003	107 01 02	2	2003	174,82	100,00	Específica	174,82	0,00	0,00	174,82	0	0,00
	2003	107 01 03	2	2012	4.932,97	12,50	Geral	4.932,97	0,00	0,00	4.932,97	0	0,00
	2003	107 01 03	19	2015	7.619,23	12,50	Geral	7.619,23	0,00	0,00	7.619,23	0	0,00
	2003	107 01 03	9	2003	524,43	100,00	Específica	524,43	0,00	0,00	524,43	0	0,00
	2003	107 01 03	10	2012	1.695,56	100,00	Específica	1.695,56	0,00	0,00	1.695,56	0	0,00
	2003	107 01 03	1	2015	362,93	12,50	Geral	362,93	0,00	0,00	362,93	4	0,00
	2003	107 01 06	1	2003	367,13	12,50	Geral	367,13	0,00	0,00	367,13	0	0,00
	2003	107 01 06	2	2003	0,00	12,50	Geral	0,00	0,00	0,00	0,00	8	0,00
	2003	107 01 08	6	2003	1.005,12	100,00	Específica	1.005,12	0,00	0,00	1.005,12	0	0,00
	2003	107 01 09	1	2016	0,00	100,00	Específica	0,00	0,00	0,00	0,00	0	0,00

Município de Cascais

Mapa síntese por conta

Ano: 2017

Classificação patrimonial	Ano início utilização	GH	Nº de bens	Ano económico	Valor bruto	Taxa	Tipo de Taxa	Amortizações de exercícios anteriores	Amortizações extraordinárias	Amortizações do exercício	Amortizações acumuladas	Anos de vida esperada	Valor patrimonial líquido
429													
	2003	107 01 10	6	2003	0,00	14,28	Geral	0,00	0,00	0,00	0,00	7	0,00
	2003	107 01 13	1	2003	353,22	12,50	Geral	353,22	0,00	0,00	353,22	0	0,00
	2003	107 01 13	4	2003	250,41	100,00	Específica	250,41	0,00	0,00	250,41	0	0,00
	2003	107 01 13	4	2003	0,00	12,50	Geral	0,00	0,00	0,00	0,00	8	0,00
	2003	107 01 15	1	2003	250,78	12,50	Geral	250,78	0,00	0,00	250,78	0	0,00
	2003	107 01 15	1	2003	0,00	12,50	Geral	0,00	0,00	0,00	0,00	8	0,00
	2003	107 01 21	3	2012	5.949,60	12,50	Geral	5.949,60	0,00	0,00	5.949,60	0	0,00
	2003	107 01 21	11	2015	2.720,69	12,50	Geral	2.720,69	0,00	0,00	2.720,69	0	0,00
	2003	107 01 21	64	2003	0,00	12,50	Geral	0,00	0,00	0,00	0,00	8	0,00
	2003	107 01 22	1	2003	81,59	100,00	Específica	81,59	0,00	0,00	81,59	0	0,00
	2003	107 01 22	2	2015	196,40	100,00	Específica	196,40	0,00	0,00	196,40	0	0,00
	2003	107 01 26	14	2003	19.694,95	12,50	Geral	19.694,95	0,00	0,00	19.694,95	0	0,00
	2003	107 01 26	1	2003	161,79	100,00	Específica	161,79	0,00	0,00	161,79	0	0,00
	2003	107 01 99	24	2003	8.065,40	12,50	Geral	8.065,40	0,00	0,00	8.065,40	0	0,00
	2003	107 01 99	43	2003	1.408,28	100,00	Específica	1.408,28	0,00	0,00	1.408,28	0	0,00
	2003	107 01 99	90	2003	0,00	12,50	Geral	0,00	0,00	0,00	0,00	8	0,00
	2003	107 02 04	5	2003	1.520,81	25,00	Geral	1.520,81	0,00	0,00	1.520,81	1	0,00
	2003	107 02 06	2	2003	544,14	12,50	Geral	544,14	0,00	0,00	544,14	0	0,00
	2003	107 02 06	1	2003	130,66	100,00	Específica	130,66	0,00	0,00	130,66	0	0,00
	2003	107 02 06	1	2003	0,00	12,50	Geral	0,00	0,00	0,00	0,00	8	0,00

Município de Cascais

Mapa síntese por conta

Ano: 2017

Classificação patrimonial	Ano início utilização	GH	Nº de bens	Ano económico	Valor bruto	Taxa	Tipo de Taxa	Amortizações de exercícios anteriores	Amortizações extraordinárias	Amortizações do exercício	Amortizações acumuladas	Anos de vida esperada	Valor patrimonial líquido
429													
	2003	107 02 12	2	2015	572,67	25,00	Geral	572,67	0,00	0,00	572,67	0	0,00
	2003	107 02 12	1	2016	0,00	25,00	Geral	0,00	0,00	0,00	0,00	0	0,00
	2003	107 02 15	1	2003	109,24	100,00	Específica	109,24	0,00	0,00	109,24	0	0,00
	2003	107 02 15	45	2003	0,00	12,50	Geral	0,00	0,00	0,00	0,00	8	0,00
	2003	107 02 16	2	2003	4.579,85	33,33	Geral	4.579,85	0,00	0,00	4.579,85	0	0,00
	2003	107 02 16	1	2016	0,00	33,33	Geral	0,00	0,00	0,00	0,00	0	0,00
	2003	107 02 16	1	2003	74,61	100,00	Específica	74,61	0,00	0,00	74,61	0	0,00
	2003	107 02 16	9	2003	0,00	33,33	Geral	0,00	0,00	0,00	0,00	3	0,00
	2003	107 02 99	8	2003	590,50	100,00	Específica	590,50	0,00	0,00	590,50	0	0,00
	2003	107 03 03	1	2003	266,43	12,50	Geral	266,43	0,00	0,00	266,43	0	0,00
	2003	107 03 03	1	2003	20,40	100,00	Específica	20,40	0,00	0,00	20,40	0	0,00
	2003	107 03 03	4	2003	0,00	12,50	Geral	0,00	0,00	0,00	0,00	8	0,00
	2003	107 03 99	1	2003	2.713,73	12,50	Geral	2.713,73	0,00	0,00	2.713,73	0	0,00
	2003	107 03 99	3	2014	28.022,57	12,50	Geral	28.022,57	0,00	0,00	28.022,57	0	0,00
	2003	107 04 01	21	2003	47.866,69	12,50	Geral	47.866,69	0,00	0,00	47.866,69	0	0,00
	2003	107 04 01	3	2003	7.795,48	25,00	Específica	7.795,48	0,00	0,00	7.795,48	0	0,00
	2003	107 04 01	1	2003	1.764,97	33,33	Específica	1.764,97	0,00	0,00	1.764,97	0	0,00
	2003	107 04 01	3	2003	398,25	12,50	Geral	298,68	0,00	49,68	348,36	1	49,89
	2003	107 04 01	44	2003	0,00	12,50	Geral	0,00	0,00	0,00	0,00	8	0,00
	2003	107 04 04	9	2003	2.275,28	12,50	Geral	2.275,28	0,00	0,00	2.275,28	0	0,00

Município de Cascais

Mapa síntese por conta

Ano: 2017

Classificação patrimonial	Ano início utilização	GH	Nº de bens	Ano económico	Valor bruto	Taxa	Tipo de Taxa	Amortizações de exercícios anteriores	Amortizações extraordinárias	Amortizações do exercício	Amortizações acumuladas	Anos de vida esperada	Valor patrimonial líquido
429													
	2003	107 04 04	1	2003	173,72	100,00	Específica	173,72	0,00	0,00	173,72	0	0,00
	2003	107 04 04	3	2003	0,00	12,50	Geral	0,00	0,00	0,00	0,00	8	0,00
	2003	107 04 14	5	2003	708,76	100,00	Específica	708,76	0,00	0,00	708,76	0	0,00
	2003	107 04 15	5	2003	182,72	100,00	Específica	182,72	0,00	0,00	182,72	0	0,00
	2003	107 04 15	1	2003	0,00	12,50	Geral	0,00	0,00	0,00	0,00	8	0,00
	2003	107 05 02	19	2003	1.618,60	100,00	Específica	1.618,60	0,00	0,00	1.618,60	0	0,00
	2003	107 05 02	3	2003	0,00	12,50	Geral	0,00	0,00	0,00	0,00	8	0,00
	2003	107 05 07	6	2003	96,00	100,00	Específica	96,00	0,00	0,00	96,00	0	0,00
	2003	107 05 14	1	2003	0,00	12,50	Geral	0,00	0,00	0,00	0,00	8	0,00
	2003	107 06 02	4	2003	1.566,71	14,28	Geral	1.566,71	0,00	0,00	1.566,71	0	0,00
	2003	107 06 02	1	2003	189,70	100,00	Específica	189,70	0,00	0,00	189,70	0	0,00
	2003	107 06 04	2	2003	3.081,27	12,50	Geral	3.081,27	0,00	0,00	3.081,27	0	0,00
	2003	107 06 04	4	2003	349,07	100,00	Específica	349,07	0,00	0,00	349,07	0	0,00
	2003	107 06 99	1	2013	405,02	14,28	Geral	405,02	0,00	0,00	405,02	0	0,00
	2003	107 08 01	2	2003	1.140,58	20,00	Geral	1.140,58	0,00	0,00	1.140,58	1	0,00
	2003	107 09 03	1	2015	885,96	12,50	Geral	885,96	0,00	0,00	885,96	0	0,00
	2003	108 01 99	2	2003	15.327,87	12,50	Geral	15.327,87	0,00	0,00	15.327,87	0	0,00
	2003	108 01 99	1	2003	309.893,03	50,00	Específica	309.893,03	0,00	0,00	309.893,03	0	0,00
	2003	108 02 01	1	2003	2.257,39	20,00	Geral	2.257,39	0,00	0,00	2.257,39	1	0,00
	2003	109 03 03	1	2003	368,82	20,00	Geral	368,82	0,00	0,00	368,82	1	0,00

Município de Cascais

Mapa síntese por conta

Ano: 2017

Classificação patrimonial	Ano início utilização	GH	Nº de bens	Ano económico	Valor bruto	Taxa	Tipo de Taxa	Amortizações de exercícios anteriores	Amortizações extraordinárias	Amortizações do exercício	Amortizações acumuladas	Anos de vida esperada	Valor patrimonial líquido
429													
	2003	109 03 04	2	2003	832,53	20,00	Geral	832,53	0,00	0,00	832,53	1	0,00
	2003	110 04 07	1	2003	5.386,06	14,28	Geral	5.386,06	0,00	0,00	5.386,06	0	0,00
	2003	110 08 03	1	2003	248,32	14,28	Geral	248,32	0,00	0,00	248,32	0	0,00
	2003	110 08 03	1	2003	179,94	100,00	Específica	179,94	0,00	0,00	179,94	0	0,00
	2003	110 20 03	3	2003	121,11	100,00	Específica	121,11	0,00	0,00	121,11	0	0,00
	2003	111 04 04	1	2003	4.491,54	50,00	Específica	4.491,54	0,00	0,00	4.491,54	0	0,00
	2003	112 01 03	6	2015	285,07	25,00	Geral	285,07	0,00	0,00	285,07	0	0,00
	2003	112 01 99	3	2015	4.300,49	25,00	Geral	4.300,49	0,00	0,00	4.300,49	0	0,00
	2003	112 03 01	6	2012	58.559,79	20,00	Geral	58.559,79	0,00	0,00	58.559,79	0	0,00
	2003	112 03 01	9	2014	177.460,99	20,00	Geral	177.460,99	0,00	0,00	177.460,99	0	0,00
	2003	112 03 03	3	2012	20.596,46	20,00	Geral	20.596,46	0,00	0,00	20.596,46	0	0,00
	2003	112 03 08	3	2014	8.288,85	20,00	Geral	8.288,85	0,00	0,00	8.288,85	0	0,00
	2003	112 03 08	1	2016	598,56	20,00	Geral	598,56	0,00	0,00	598,56	0	0,00
	2003	112 03 99	1	2012	4.788,72	20,00	Geral	4.788,72	0,00	0,00	4.788,72	0	0,00
	2003	112 03 99	6	2015	17.987,29	20,00	Geral	17.987,29	0,00	0,00	17.987,29	0	0,00
	2003	112 03 99	1	2003	1.099,19	50,00	Específica	1.099,19	0,00	0,00	1.099,19	0	0,00
	2003	112 03 99	10	2003	31.036,27	20,00	Geral	31.036,27	0,00	0,00	31.036,27	1	0,00
	2003	112 03 99	1	2003	3.734,89	33,33	Específica	3.734,89	0,00	0,00	3.734,89	1	0,00
	2003	113 02 99	3	2003	948,03	12,50	Geral	948,03	0,00	0,00	948,03	0	0,00
	2003	117 05 04	2	2012	16.382,15	25,00	Geral	16.382,15	0,00	0,00	16.382,15	0	0,00

Município de Cascais

Mapa síntese por conta

Ano: 2017

Classificação patrimonial	Ano início utilização	GH	Nº de bens	Ano económico	Valor bruto	Taxa	Tipo de Taxa	Amortizações de exercícios anteriores	Amortizações extraordinárias	Amortizações do exercício	Amortizações acumuladas	Anos de vida esperada	Valor patrimonial líquido
429													
	2003	118 02 99	1	2003	348,65	12,50	Geral	348,65	0,00	0,00	348,65	0	0,00
	2003	118 03 02	1	2003	7.004,10	100,00	Específica	7.004,10	0,00	0,00	7.004,10	0	0,00
	2003	118 04 02	1	2003	0,00	12,50	Geral	0,00	0,00	0,00	0,00	8	0,00
	2003	118 05 01	4	2003	981,27	12,50	Geral	981,27	0,00	0,00	981,27	0	0,00
	2003	118 05 04	2	2003	813,33	12,50	Geral	813,33	0,00	0,00	813,33	0	0,00
	2003	118 05 04	17	2012	14.990,07	12,50	Geral	14.990,07	0,00	0,00	14.990,07	0	0,00
	2003	118 05 04	1	2003	64,76	100,00	Específica	64,76	0,00	0,00	64,76	0	0,00
	2003	118 05 04	6	2012	881,47	100,00	Específica	881,47	0,00	0,00	881,47	0	0,00
	2003	118 05 99	1	2003	230,70	12,50	Geral	230,70	0,00	0,00	230,70	0	0,00
	2003	118 07 03	1	2003	52,37	100,00	Específica	52,37	0,00	0,00	52,37	0	0,00
	2003	118 07 99	2	2003	1.010,72	12,50	Geral	1.010,72	0,00	0,00	1.010,72	0	0,00
	2003	118 07 99	12	2003	1.069,09	100,00	Específica	1.069,09	0,00	0,00	1.069,09	0	0,00
	2003	105 01 02	2	2003	0,00	14,28	Geral	0,00	0,00	0,00	0,00	7	0,00
	2003	107 05 08	1	2003	0,00	12,50	Geral	0,00	0,00	0,00	0,00	0	0,00
	2003	110 24 99	1	2003	4.065,00	14,28	Geral	4.065,00	0,00	0,00	4.065,00	0	0,00
	2003	105 01 05	1	2003	6.786,43	14,28	Geral	6.786,43	0,00	0,00	6.786,43	0	0,00
	2004	101 01 01	1	2012	1.912,18	12,50	Geral	1.912,18	0,00	0,00	1.912,18	0	0,00
	2004	101 01 02	1	2004	1.090,63	25,00	Geral	1.090,63	0,00	0,00	1.090,63	1	0,00
	2004	101 01 15	3	2004	1.212,32	25,00	Geral	1.212,32	0,00	0,00	1.212,32	1	0,00
	2004	101 01 27	4	2004	361,11	100,00	Específica	361,11	0,00	0,00	361,11	0	0,00

Município de Cascais

Mapa síntese por conta

Ano: 2017

Classificação patrimonial	Ano início utilização	GH	Nº de bens	Ano económico	Valor bruto	Taxa	Tipo de Taxa	Amortizações de exercícios anteriores	Amortizações extraordinárias	Amortizações do exercício	Amortizações acumuladas	Anos de vida esperada	Valor patrimonial líquido
429													
	2004	102 01 01	1	2004	1.477,83	12,50	Geral	1.477,83	0,00	0,00	1.477,83	0	0,00
	2004	102 01 12	1	2016	0,00	20,00	Geral	0,00	0,00	0,00	0,00	0	0,00
	2004	102 01 13	5	2004	2.631,09	12,50	Geral	2.631,09	0,00	0,00	2.631,09	0	0,00
	2004	102 01 13	18	2012	982,62	12,50	Geral	982,62	0,00	0,00	982,62	0	0,00
	2004	102 01 13	23	2004	3.853,31	100,00	Específica	3.853,31	0,00	0,00	3.853,31	0	0,00
	2004	102 01 13	2	2004	0,00	12,50	Geral	0,00	0,00	0,00	0,00	8	0,00
	2004	102 01 99	1	2012	173,33	14,29	Específica	173,33	0,00	0,00	173,33	0	0,00
	2004	103 01 01	11	2012	57.365,51	12,50	Geral	57.365,51	0,00	0,00	57.365,51	0	0,00
	2004	103 01 04	1	2004	0,00	12,50	Geral	0,00	0,00	0,00	0,00	8	0,00
	2004	103 01 05	1	2004	381,95	12,50	Geral	381,95	0,00	0,00	381,95	0	0,00
	2004	103 01 07	1	2004	1.857,45	12,50	Geral	1.857,45	0,00	0,00	1.857,45	0	0,00
	2004	103 01 10	4	2012	3.429,59	12,50	Geral	3.429,59	0,00	0,00	3.429,59	0	0,00
	2004	104 06 19	4	2004	2.328,50	20,00	Geral	2.328,50	0,00	0,00	2.328,50	0	0,00
	2004	104 06 19	1	2004	148,14	100,00	Específica	148,14	0,00	0,00	148,14	0	0,00
	2004	104 06 27	1	2004	230,60	20,00	Geral	230,60	0,00	0,00	230,60	0	0,00
	2004	104 06 27	4	2004	0,00	20,00	Geral	0,00	0,00	0,00	0,00	5	0,00
	2004	104 07 23	1	2004	1.319,76	16,67	Específica	1.319,76	0,00	0,00	1.319,76	0	0,00
	2004	104 07 99	4	2004	0,00	12,50	Geral	0,00	0,00	0,00	0,00	8	0,00
	2004	104 09 01	1	2004	1.077,38	12,50	Geral	1.077,38	0,00	0,00	1.077,38	0	0,00
	2004	104 09 01	2	2004	0,00	12,50	Geral	0,00	0,00	0,00	0,00	8	0,00

Município de Cascais

Mapa síntese por conta

Ano: 2017

Classificação patrimonial	Ano início utilização	GH	Nº de bens	Ano económico	Valor bruto	Taxa	Tipo de Taxa	Amortizações de exercícios anteriores	Amortizações extraordinárias	Amortizações do exercício	Amortizações acumuladas	Anos de vida esperada	Valor patrimonial líquido
429													
	2004	104 09 03	7	2004	0,00	12,50	Geral	0,00	0,00	0,00	0,00	8	0,00
	2004	104 09 04	7	2004	0,00	12,50	Geral	0,00	0,00	0,00	0,00	8	0,00
	2004	105 06 01	1	2004	258,56	14,28	Geral	258,56	0,00	0,00	258,56	0	0,00
	2004	105 06 06	23	2012	8.916,95	12,50	Geral	8.916,95	0,00	0,00	8.916,95	0	0,00
	2004	105 06 15	1	2012	1.542,08	12,50	Geral	1.542,08	0,00	0,00	1.542,08	0	0,00
	2004	106 02 99	11	2012	20.364,76	12,50	Geral	20.364,76	0,00	0,00	20.364,76	0	0,00
	2004	106 02 99	4	2015	2.493,99	12,50	Geral	2.493,99	0,00	0,00	2.493,99	0	0,00
	2004	106 02 99	291	2004	3.048,28	100,00	Específica	3.048,28	0,00	0,00	3.048,28	0	0,00
	2004	106 03 05	2	2004	910,58	20,00	Geral	910,58	0,00	0,00	910,58	0	0,00
	2004	106 03 05	7	2004	1.229,99	100,00	Específica	1.229,99	0,00	0,00	1.229,99	0	0,00
	2004	106 03 10	2	2004	209,37	100,00	Específica	209,37	0,00	0,00	209,37	0	0,00
	2004	106 03 10	1	2004	0,00	20,00	Geral	0,00	0,00	0,00	0,00	5	0,00
	2004	106 03 15	2	2004	266,05	100,00	Específica	266,05	0,00	0,00	266,05	0	0,00
	2004	106 03 17	8	2004	1.808,35	14,28	Geral	1.808,35	0,00	0,00	1.808,35	0	0,00
	2004	106 03 17	1	2004	179,80	100,00	Específica	179,80	0,00	0,00	179,80	0	0,00
	2004	106 03 18	8	2004	3.127,04	14,28	Geral	3.127,04	0,00	0,00	3.127,04	0	0,00
	2004	106 03 99	2	2004	849,33	14,28	Geral	849,33	0,00	0,00	849,33	0	0,00
	2004	106 03 99	1	2004	177,77	100,00	Específica	177,77	0,00	0,00	177,77	0	0,00
	2004	107 01 02	1	2016	4.316,90	12,50	Geral	4.316,90	0,00	0,00	4.316,90	0	0,00
	2004	107 01 03	10	2012	14.863,53	12,50	Geral	14.863,53	0,00	0,00	14.863,53	0	0,00

Município de Cascais

Mapa síntese por conta

Ano: 2017

Classificação patrimonial	Ano início utilização	GH	Nº de bens	Ano económico	Valor bruto	Taxa	Tipo de Taxa	Amortizações de exercícios anteriores	Amortizações extraordinárias	Amortizações do exercício	Amortizações acumuladas	Anos de vida esperada	Valor patrimonial líquido
429													
	2004	107 01 03	7	2014	5.758,76	12,50	Geral	5.758,76	0,00	0,00	5.758,76	0	0,00
	2004	107 01 03	2	2016	7.659,66	12,50	Geral	7.659,66	0,00	0,00	7.659,66	0	0,00
	2004	107 01 06	6	2012	370,08	12,50	Geral	370,08	0,00	0,00	370,08	0	0,00
	2004	107 01 06	1	2016	638,31	12,50	Geral	638,31	0,00	0,00	638,31	0	0,00
	2004	107 01 09	1	2004	71,10	100,00	Específica	71,10	0,00	0,00	71,10	0	0,00
	2004	107 01 15	1	2004	118,48	100,00	Específica	118,48	0,00	0,00	118,48	0	0,00
	2004	107 01 21	4	2012	1.973,87	12,50	Geral	1.973,87	0,00	0,00	1.973,87	0	0,00
	2004	107 01 21	5	2014	3.144,00	12,50	Geral	3.144,00	0,00	0,00	3.144,00	0	0,00
	2004	107 01 21	92	2004	0,00	12,50	Geral	0,00	0,00	0,00	0,00	8	0,00
	2004	107 01 22	16	2012	405,26	12,50	Geral	405,26	0,00	0,00	405,26	0	0,00
	2004	107 01 26	6	2004	26.423,18	12,50	Geral	26.423,18	0,00	0,00	26.423,18	0	0,00
	2004	107 01 99	17	2004	6.133,47	12,50	Geral	6.133,47	0,00	0,00	6.133,47	0	0,00
	2004	107 01 99	1	2012	222,06	12,50	Geral	222,06	0,00	0,00	222,06	0	0,00
	2004	107 01 99	76	2004	4.503,63	100,00	Específica	4.503,63	0,00	0,00	4.503,63	0	0,00
	2004	107 01 99	60	2004	0,00	12,50	Geral	0,00	0,00	0,00	0,00	8	0,00
	2004	107 02 04	1	2004	171,62	100,00	Específica	171,62	0,00	0,00	171,62	0	0,00
	2004	107 02 04	2	2004	473,20	25,00	Geral	473,20	0,00	0,00	473,20	1	0,00
	2004	107 02 12	4	2015	872,90	25,00	Geral	872,90	0,00	0,00	872,90	0	0,00
	2004	107 02 16	7	2015	812,49	33,33	Geral	812,49	0,00	0,00	812,49	0	0,00
	2004	107 02 16	2	2016	0,00	33,33	Geral	0,00	0,00	0,00	0,00	0	0,00

Município de Cascais

Mapa síntese por conta

Ano: 2017

Classificação patrimonial	Ano início utilização	GH	Nº de bens	Ano económico	Valor bruto	Taxa	Tipo de Taxa	Amortizações de exercícios anteriores	Amortizações extraordinárias	Amortizações do exercício	Amortizações acumuladas	Anos de vida esperada	Valor patrimonial líquido
429													
	2004	107 02 16	45	2004	5.220,22	100,00	Específica	5.220,22	0,00	0,00	5.220,22	0	0,00
	2004	107 02 16	2	2016	0,00	100,00	Específica	0,00	0,00	0,00	0,00	0	0,00
	2004	107 02 16	63	2004	14.433,70	33,33	Geral	14.433,70	0,00	0,00	14.433,70	1	0,00
	2004	107 02 16	16	2004	0,00	33,33	Geral	0,00	0,00	0,00	0,00	3	0,00
	2004	107 03 99	1	2014	13.635,45	12,50	Geral	13.635,45	0,00	0,00	13.635,45	0	0,00
	2004	107 04 01	23	2004	35.297,75	12,50	Geral	35.297,75	0,00	0,00	35.297,75	0	0,00
	2004	107 04 01	2	2016	5.203,85	12,50	Geral	5.203,85	0,00	0,00	5.203,85	0	0,00
	2004	107 04 01	1	2004	1.311,96	20,00	Específica	1.311,96	0,00	0,00	1.311,96	0	0,00
	2004	107 04 01	4	2004	75.209,75	100,00	Específica	75.209,75	0,00	0,00	75.209,75	0	0,00
	2004	107 04 01	1	2004	51,68	12,50	Geral	25,84	0,00	6,48	32,32	3	19,36
	2004	107 04 01	8	2004	0,00	12,50	Geral	0,00	0,00	0,00	0,00	8	0,00
	2004	107 04 04	4	2004	708,81	100,00	Específica	708,81	0,00	0,00	708,81	0	0,00
	2004	107 04 07	1	2012	1.233,67	12,50	Geral	1.233,67	0,00	0,00	1.233,67	0	0,00
	2004	107 04 15	9	2004	627,34	100,00	Específica	627,34	0,00	0,00	627,34	0	0,00
	2004	107 05 02	1	2004	213,33	12,50	Geral	213,33	0,00	0,00	213,33	0	0,00
	2004	107 05 02	22	2012	5.297,04	12,50	Geral	5.297,04	0,00	0,00	5.297,04	0	0,00
	2004	107 05 02	31	2004	2.451,49	100,00	Específica	2.451,49	0,00	0,00	2.451,49	0	0,00
	2004	107 05 02	6	2004	0,00	12,50	Geral	0,00	0,00	0,00	0,00	8	0,00
	2004	107 05 02	1	2012	251,07	12,50	Geral	251,07	0,00	0,00	251,07	8	0,00
	2004	107 05 14	19	2012	3.409,57	12,50	Geral	3.409,57	0,00	0,00	3.409,57	0	0,00

Município de Cascais

Mapa síntese por conta

Ano: 2017

Classificação patrimonial	Ano início utilização	GH	Nº de bens	Ano económico	Valor bruto	Taxa	Tipo de Taxa	Amortizações de exercícios anteriores	Amortizações extraordinárias	Amortizações do exercício	Amortizações acumuladas	Anos de vida esperada	Valor patrimonial líquido
429													
	2004	107 05 14	8	2015	1.977,76	12,50	Geral	1.977,76	0,00	0,00	1.977,76	0	0,00
	2004	107 05 14	2	2016	0,00	12,50	Geral	0,00	0,00	0,00	0,00	0	0,00
	2004	107 05 99	1	2004	325,30	12,50	Geral	325,30	0,00	0,00	325,30	0	0,00
	2004	107 06 02	10	2004	3.002,32	14,28	Geral	3.002,32	0,00	0,00	3.002,32	0	0,00
	2004	107 06 02	3	2004	538,24	100,00	Específica	538,24	0,00	0,00	538,24	0	0,00
	2004	107 06 02	1	2004	0,00	14,28	Geral	0,00	0,00	0,00	0,00	7	0,00
	2004	107 06 04	2	2004	937,01	12,50	Geral	937,01	0,00	0,00	937,01	0	0,00
	2004	107 06 04	8	2004	518,39	100,00	Específica	518,39	0,00	0,00	518,39	0	0,00
	2004	107 08 01	7	2004	2.424,04	20,00	Geral	2.424,04	0,00	0,00	2.424,04	0	0,00
	2004	107 08 01	1	2004	43,45	100,00	Específica	43,45	0,00	0,00	43,45	0	0,00
	2004	107 08 03	1	2004	1.895,64	20,00	Geral	1.895,64	0,00	0,00	1.895,64	0	0,00
	2004	107 09 03	1	2014	1.266,79	12,50	Geral	1.266,79	0,00	0,00	1.266,79	0	0,00
	2004	108 01 99	4	2004	2.114,81	12,50	Geral	2.114,81	0,00	0,00	2.114,81	0	0,00
	2004	108 01 99	2	2004	146,32	100,00	Específica	146,32	0,00	0,00	146,32	0	0,00
	2004	108 02 01	4	2004	22.635,16	20,00	Geral	22.635,16	0,00	0,00	22.635,16	0	0,00
	2004	110 15 06	3	2004	454,59	100,00	Específica	454,59	0,00	0,00	454,59	0	0,00
	2004	110 16 02	1	2004	23.446,07	20,00	Geral	23.446,07	0,00	0,00	23.446,07	0	0,00
	2004	111 01 01	1	2004	428,61	12,50	Geral	428,61	0,00	0,00	428,61	0	0,00
	2004	111 02 01	1	2004	551,19	25,00	Geral	551,19	0,00	0,00	551,19	1	0,00
	2004	111 02 02	1	2004	11.634,89	20,00	Geral	11.634,89	0,00	0,00	11.634,89	0	0,00

Município de Cascais

Mapa síntese por conta

Ano: 2017

Classificação patrimonial	Ano início utilização	GH	Nº de bens	Ano económico	Valor bruto	Taxa	Tipo de Taxa	Amortizações de exercícios anteriores	Amortizações extraordinárias	Amortizações do exercício	Amortizações acumuladas	Anos de vida esperada	Valor patrimonial líquido
429													
	2004	111 04 02	1	2004	40.067,11	100,00	Específica	40.067,11	0,00	0,00	40.067,11	0	0,00
	2004	112 01 03	1	2012	92,53	25,00	Geral	92,53	0,00	0,00	92,53	0	0,00
	2004	112 01 03	2	2015	306,67	25,00	Geral	306,67	0,00	0,00	306,67	0	0,00
	2004	112 01 99	1	2012	6.232,37	25,00	Geral	6.232,37	0,00	0,00	6.232,37	0	0,00
	2004	112 03 01	5	2012	250.380,83	20,00	Geral	250.380,83	0,00	0,00	250.380,83	0	0,00
	2004	112 03 01	1	2012	39.707,33	100,00	Específica	39.707,33	0,00	0,00	39.707,33	0	0,00
	2004	112 03 01	2	2012	38.134,96	20,00	Geral	38.134,96	0,00	0,00	38.134,96	5	0,00
	2004	112 03 08	19	2012	72.633,06	20,00	Geral	72.633,06	0,00	0,00	72.633,06	0	0,00
	2004	112 03 08	1	2013	1.467,20	20,00	Geral	1.467,20	0,00	0,00	1.467,20	0	0,00
	2004	112 03 08	2	2014	888,97	20,00	Geral	888,97	0,00	0,00	888,97	0	0,00
	2004	112 03 08	1	2012	1.129,68	25,00	Específica	1.129,68	0,00	0,00	1.129,68	0	0,00
	2004	112 03 08	2	2012	279,76	100,00	Específica	279,76	0,00	0,00	279,76	0	0,00
	2004	112 03 08	1	2013	209,60	100,00	Específica	209,60	0,00	0,00	209,60	0	0,00
	2004	112 03 99	13	2004	66.139,65	20,00	Geral	66.139,65	0,00	0,00	66.139,65	0	0,00
	2004	112 03 99	1	2012	5.879,21	20,00	Geral	5.879,21	0,00	0,00	5.879,21	0	0,00
	2004	112 03 99	1	2014	2.593,80	20,00	Geral	2.593,80	0,00	0,00	2.593,80	0	0,00
	2004	112 03 99	2	2015	844,79	20,00	Geral	844,79	0,00	0,00	844,79	0	0,00
	2004	112 03 99	1	2016	1.636,02	20,00	Geral	1.636,02	0,00	0,00	1.636,02	0	0,00
	2004	118 02 99	2	2004	890,24	12,50	Geral	890,24	0,00	0,00	890,24	0	0,00
	2004	118 02 99	1	2004	0,00	12,50	Geral	0,00	0,00	0,00	0,00	8	0,00

Município de Cascais

Mapa síntese por conta

Ano: 2017

Classificação patrimonial	Ano início utilização	GH	Nº de bens	Ano económico	Valor bruto	Taxa	Tipo de Taxa	Amortizações de exercícios anteriores	Amortizações extraordinárias	Amortizações do exercício	Amortizações acumuladas	Anos de vida esperada	Valor patrimonial líquido
429													
	2004	118 04 01	1	2012	493,47	10,00	Geral	493,47	0,00	0,00	493,47	0	0,00
	2004	118 04 01	1	2016	0,00	10,00	Geral	0,00	0,00	0,00	0,00	0	0,00
	2004	118 04 02	3	2004	0,00	12,50	Geral	0,00	0,00	0,00	0,00	8	0,00
	2004	118 04 99	1	2004	0,00	10,00	Geral	0,00	0,00	0,00	0,00	10	0,00
	2004	118 05 04	18	2012	14.098,54	12,50	Geral	14.098,54	0,00	0,00	14.098,54	0	0,00
	2004	118 05 04	1	2016	0,00	12,50	Geral	0,00	0,00	0,00	0,00	0	0,00
	2004	118 05 04	18	2012	2.634,72	100,00	Específica	2.634,72	0,00	0,00	2.634,72	0	0,00
	2004	118 05 99	2	2004	6.629,13	12,50	Geral	6.629,13	0,00	0,00	6.629,13	0	0,00
	2004	118 07 03	2	2004	0,00	25,00	Geral	0,00	0,00	0,00	0,00	4	0,00
	2004	118 07 99	6	2004	1.931,30	12,50	Geral	1.931,30	0,00	0,00	1.931,30	0	0,00
	2004	118 07 99	7	2004	1.073,88	100,00	Específica	1.073,88	0,00	0,00	1.073,88	0	0,00
	2004	118 07 99	375	2004	0,00	12,50	Geral	0,00	0,00	0,00	0,00	8	0,00
	2004	107 05 08	2	2004	894,77	12,50	Geral	894,77	0,00	0,00	894,77	0	0,00
	2004	110 21 04	1	2012	2.100,93	12,50	Geral	2.100,93	0,00	0,00	2.100,93	0	0,00
	2004	110 23 05	1	2004	14.384,32	20,00	Específica	14.384,32	0,00	0,00	14.384,32	0	0,00
	2004	110 02 99	1	2004	36.863,34	14,29	Específica	36.863,34	0,00	0,00	36.863,34	0	0,00
	2004	113 01 99	6	2004	2.438,65	25,00	Geral	2.438,65	0,00	0,00	2.438,65	1	0,00
	2004	113 02 02	1	2012	979,22	20,00	Geral	979,22	0,00	0,00	979,22	0	0,00
	2005	101 01 01	1	2005	0,00	12,50	Geral	0,00	0,00	0,00	0,00	0	0,00
	2005	101 01 01	1	2017	4.926,98	12,50	Geral	0,00	4.926,98	0,00	4.926,98	0	0,00

Município de Cascais

Mapa síntese por conta

Ano: 2017

Classificação patrimonial	Ano início utilização	GH	Nº de bens	Ano económico	Valor bruto	Taxa	Tipo de Taxa	Amortizações de exercícios anteriores	Amortizações extraordinárias	Amortizações do exercício	Amortizações acumuladas	Anos de vida esperada	Valor patrimonial líquido
429													
	2005	101 01 13	1	2005	525,22	25,00	Geral	525,22	0,00	0,00	525,22	0	0,00
	2005	101 01 27	2	2005	123,37	100,00	Específica	123,37	0,00	0,00	123,37	0	0,00
	2005	101 01 99	1	2014	654,34	25,00	Geral	654,34	0,00	0,00	654,34	0	0,00
	2005	102 01 01	2	2017	0,00	12,50	Geral	0,00	0,00	0,00	0,00	0	0,00
	2005	102 01 13	166	2005	55.461,87	12,50	Geral	55.461,87	0,00	0,00	55.461,87	0	0,00
	2005	103 01 08	1	2005	0,00	12,50	Geral	0,00	0,00	0,00	0,00	8	0,00
	2005	103 02 11	1	2005	78,30	100,00	Específica	78,30	0,00	0,00	78,30	0	0,00
	2005	104 06 19	1	2005	395,19	20,00	Geral	395,19	0,00	0,00	395,19	0	0,00
	2005	104 06 99	1	2005	23,10	100,00	Específica	23,10	0,00	0,00	23,10	0	0,00
	2005	104 09 01	1	2005	59,76	100,00	Específica	59,76	0,00	0,00	59,76	0	0,00
	2005	105 06 01	1	2012	1.850,31	14,28	Geral	1.850,31	0,00	0,00	1.850,31	0	0,00
	2005	105 06 01	1	2005	59,80	100,00	Específica	59,80	0,00	0,00	59,80	0	0,00
	2005	105 06 03	1	2005	346,78	20,00	Geral	346,78	0,00	0,00	346,78	0	0,00
	2005	105 06 06	9	2012	6.602,35	12,50	Geral	6.602,35	0,00	0,00	6.602,35	0	0,00
	2005	105 06 08	1	2005	83,70	100,00	Específica	83,70	0,00	0,00	83,70	0	0,00
	2005	105 06 99	2	2012	4.022,01	25,00	Geral	4.022,01	0,00	0,00	4.022,01	0	0,00
	2005	106 01 03	5	2012	38.767,76	12,50	Geral	38.767,76	0,00	0,00	38.767,76	0	0,00
	2005	106 01 04	2	2012	1.155,00	12,50	Geral	1.155,00	0,00	0,00	1.155,00	0	0,00
	2005	106 01 99	1	2017	4.622,20	12,50	Geral	0,00	4.622,20	0,00	4.622,20	0	0,00
	2005	106 02 15	3	2012	7.546,43	12,50	Geral	7.546,43	0,00	0,00	7.546,43	0	0,00

Município de Cascais

Mapa síntese por conta

Ano: 2017

Classificação patrimonial	Ano início utilização	GH	Nº de bens	Ano económico	Valor bruto	Taxa	Tipo de Taxa	Amortizações de exercícios anteriores	Amortizações extraordinárias	Amortizações do exercício	Amortizações acumuladas	Anos de vida esperada	Valor patrimonial líquido
429													
	2005	106 02 99	4	2005	1.509,71	12,50	Geral	1.509,71	0,00	0,00	1.509,71	0	0,00
	2005	106 02 99	9	2012	5.727,72	12,50	Geral	5.727,72	0,00	0,00	5.727,72	0	0,00
	2005	106 02 99	18	2005	3.207,96	100,00	Específica	3.207,96	0,00	0,00	3.207,96	0	0,00
	2005	106 02 99	1	2012	172,17	100,00	Específica	172,17	0,00	0,00	172,17	0	0,00
	2005	106 03 05	3	2005	939,04	20,00	Geral	939,04	0,00	0,00	939,04	0	0,00
	2005	106 03 05	26	2005	1.992,13	100,00	Específica	1.992,13	0,00	0,00	1.992,13	0	0,00
	2005	106 03 07	1	2005	258,68	12,50	Geral	258,68	0,00	0,00	258,68	0	0,00
	2005	106 03 10	1	2005	479,29	20,00	Geral	479,29	0,00	0,00	479,29	0	0,00
	2005	106 03 14	3	2005	3.079,62	14,28	Geral	3.079,62	0,00	0,00	3.079,62	0	0,00
	2005	106 03 15	1	2005	136,30	100,00	Específica	136,30	0,00	0,00	136,30	0	0,00
	2005	106 03 16	1	2005	221,33	100,00	Específica	221,33	0,00	0,00	221,33	0	0,00
	2005	106 03 18	2	2005	656,10	14,28	Geral	656,10	0,00	0,00	656,10	0	0,00
	2005	106 03 18	1	2005	191,32	100,00	Específica	191,32	0,00	0,00	191,32	0	0,00
	2005	106 03 99	12	2005	6.983,23	14,28	Geral	6.983,23	0,00	0,00	6.983,23	0	0,00
	2005	106 03 99	24	2005	1.620,20	100,00	Específica	1.620,20	0,00	0,00	1.620,20	0	0,00
	2005	107 01 02	2	2005	661,64	12,50	Geral	661,64	0,00	0,00	661,64	0	0,00
	2005	107 01 02	1	2017	6.256,03	12,50	Geral	0,00	6.256,03	0,00	6.256,03	0	0,00
	2005	107 01 03	1	2012	2.330,84	12,50	Geral	2.330,84	0,00	0,00	2.330,84	0	0,00
	2005	107 01 09	4	2005	85,49	100,00	Específica	85,49	0,00	0,00	85,49	0	0,00
	2005	107 01 09	1	2005	0,00	12,50	Geral	0,00	0,00	0,00	0,00	8	0,00

Município de Cascais

Mapa síntese por conta

Ano: 2017

Classificação patrimonial	Ano início utilização	GH	Nº de bens	Ano económico	Valor bruto	Taxa	Tipo de Taxa	Amortizações de exercícios anteriores	Amortizações extraordinárias	Amortizações do exercício	Amortizações acumuladas	Anos de vida esperada	Valor patrimonial líquido
429													
	2005	107 01 13	7	2005	330,41	100,00	Específica	330,41	0,00	0,00	330,41	0	0,00
	2005	107 01 15	1	2015	64,58	12,50	Geral	64,58	0,00	0,00	64,58	0	0,00
	2005	107 01 15	3	2016	193,74	12,50	Geral	193,74	0,00	0,00	193,74	0	0,00
	2005	107 01 15	9	2017	766,92	100,00	Específica	0,00	766,92	0,00	766,92	0	0,00
	2005	107 01 21	2	2012	5.650,00	12,50	Geral	5.650,00	0,00	0,00	5.650,00	0	0,00
	2005	107 01 21	1	2016	0,00	12,50	Geral	0,00	0,00	0,00	0,00	0	0,00
	2005	107 01 21	3	2017	914,58	12,50	Geral	0,00	914,58	0,00	914,58	0	0,00
	2005	107 01 21	1	2016	0,00	100,00	Específica	0,00	0,00	0,00	0,00	0	0,00
	2005	107 01 22	6	2005	160,84	100,00	Específica	160,84	0,00	0,00	160,84	0	0,00
	2005	107 01 99	7	2005	6.190,24	12,50	Geral	6.190,24	0,00	0,00	6.190,24	0	0,00
	2005	107 01 99	7	2005	549,98	100,00	Específica	549,98	0,00	0,00	549,98	0	0,00
	2005	107 01 99	12	2016	708,99	100,00	Específica	708,99	0,00	0,00	708,99	0	0,00
	2005	107 01 99	1	2005	0,00	12,50	Geral	0,00	0,00	0,00	0,00	8	0,00
	2005	107 02 15	1	2005	117,14	100,00	Específica	117,14	0,00	0,00	117,14	0	0,00
	2005	107 02 15	1	2005	0,00	12,50	Geral	0,00	0,00	0,00	0,00	8	0,00
	2005	107 02 16	1	2016	0,00	12,50	Específica	0,00	0,00	0,00	0,00	0	0,00
	2005	107 02 16	206	2005	39.455,07	100,00	Específica	39.455,07	0,00	0,00	39.455,07	0	0,00
	2005	107 02 16	18	2005	6.538,67	33,33	Geral	6.538,67	0,00	0,00	6.538,67	1	0,00
	2005	107 02 16	1	2005	0,00	33,33	Geral	0,00	0,00	0,00	0,00	3	0,00
	2005	107 02 16	7	2006	1.218,07	33,33	Geral	1.218,07	0,00	0,00	1.218,07	3	0,00

Município de Cascais

Mapa síntese por conta

Ano: 2017

Classificação patrimonial	Ano início utilização	GH	Nº de bens	Ano económico	Valor bruto	Taxa	Tipo de Taxa	Amortizações de exercícios anteriores	Amortizações extraordinárias	Amortizações do exercício	Amortizações acumuladas	Anos de vida esperada	Valor patrimonial líquido
429													
	2005	107 03 03	2	2005	49,44	100,00	Específica	49,44	0,00	0,00	49,44	0	0,00
	2005	107 03 99	1	2014	2.544,72	12,50	Geral	2.544,72	0,00	0,00	2.544,72	0	0,00
	2005	107 04 01	3	2005	3.595,91	12,50	Geral	3.595,91	0,00	0,00	3.595,91	0	0,00
	2005	107 04 01	35	2015	56.339,57	12,50	Geral	56.339,57	0,00	0,00	56.339,57	0	0,00
	2005	107 04 01	3	2016	11.236,15	12,50	Geral	11.236,15	0,00	0,00	11.236,15	0	0,00
	2005	107 04 01	1	2005	4.394,10	14,29	Específica	4.394,10	0,00	0,00	4.394,10	0	0,00
	2005	107 04 01	1	2005	4.774,95	25,00	Específica	4.774,95	0,00	0,00	4.774,95	0	0,00
	2005	107 04 01	1	2005	39.969,63	33,33	Específica	39.969,63	0,00	0,00	39.969,63	0	0,00
	2005	107 04 01	1	2005	0,00	12,50	Geral	0,00	0,00	0,00	0,00	8	0,00
	2005	107 04 02	1	2016	762,14	12,50	Geral	762,14	0,00	0,00	762,14	0	0,00
	2005	107 04 04	1	2005	304,92	12,50	Geral	304,92	0,00	0,00	304,92	0	0,00
	2005	107 04 07	2	2015	55,34	12,50	Geral	55,34	0,00	0,00	55,34	0	0,00
	2005	107 04 15	2	2005	45,18	100,00	Específica	45,18	0,00	0,00	45,18	0	0,00
	2005	107 04 15	1	2005	0,00	12,50	Geral	0,00	0,00	0,00	0,00	8	0,00
	2005	107 04 99	1	2005	1.362,22	12,50	Geral	1.362,22	0,00	0,00	1.362,22	0	0,00
	2005	107 05 02	21	2005	1.967,85	100,00	Específica	1.967,85	0,00	0,00	1.967,85	0	0,00
	2005	107 05 02	1	2005	0,00	12,50	Geral	0,00	0,00	0,00	0,00	8	0,00
	2005	107 05 03	1	2012	1.291,31	12,50	Geral	1.291,31	0,00	0,00	1.291,31	0	0,00
	2005	107 05 03	1	2017	565,28	12,50	Geral	0,00	565,28	0,00	565,28	0	0,00
	2005	107 05 03	1	2017	604,57	12,50	Geral	0,00	0,00	6,30	6,30	8	598,27

Município de Cascais

Mapa síntese por conta

Ano: 2017

Classificação patrimonial	Ano início utilização	GH	Nº de bens	Ano económico	Valor bruto	Taxa	Tipo de Taxa	Amortizações de exercícios anteriores	Amortizações extraordinárias	Amortizações do exercício	Amortizações acumuladas	Anos de vida esperada	Valor patrimonial líquido
429													
	2005	107 05 07	1	2005	20,95	100,00	Específica	20,95	0,00	0,00	20,95	0	0,00
	2005	107 05 14	36	2012	3.824,58	100,00	Específica	3.824,58	0,00	0,00	3.824,58	0	0,00
	2005	107 05 99	1	2005	932,42	12,50	Geral	932,42	0,00	0,00	932,42	0	0,00
	2005	107 06 02	19	2005	23.189,08	14,28	Geral	23.189,08	0,00	0,00	23.189,08	0	0,00
	2005	107 06 02	1	2012	893,59	14,28	Geral	893,59	0,00	0,00	893,59	0	0,00
	2005	107 06 02	1	2016	483,48	14,28	Geral	483,48	0,00	0,00	483,48	0	0,00
	2005	107 06 02	4	2005	836,27	100,00	Específica	836,27	0,00	0,00	836,27	0	0,00
	2005	107 06 04	4	2005	3.877,11	12,50	Geral	3.877,11	0,00	0,00	3.877,11	0	0,00
	2005	107 06 04	1	2014	574,45	12,50	Geral	574,45	0,00	0,00	574,45	0	0,00
	2005	107 06 04	6	2005	339,35	100,00	Específica	339,35	0,00	0,00	339,35	0	0,00
	2005	107 06 04	1	2016	212,96	100,00	Específica	212,96	0,00	0,00	212,96	0	0,00
	2005	107 06 05	1	2014	102,70	12,50	Geral	102,70	0,00	0,00	102,70	0	0,00
	2005	107 06 99	2	2014	315,24	14,28	Geral	315,24	0,00	0,00	315,24	0	0,00
	2005	107 08 01	1	2005	391,30	20,00	Geral	391,30	0,00	0,00	391,30	0	0,00
	2005	107 08 01	1	2005	2.374,97	100,00	Específica	2.374,97	0,00	0,00	2.374,97	0	0,00
	2005	107 08 04	4	2016	1.199,18	20,00	Geral	1.199,18	0,00	0,00	1.199,18	0	0,00
	2005	107 09 03	1	2017	1.047,96	12,50	Geral	0,00	1.047,96	0,00	1.047,96	0	0,00
	2005	107 09 99	9	2016	373,64	100,00	Específica	373,64	0,00	0,00	373,64	0	0,00
	2005	108 01 99	3	2005	4.027,99	12,50	Geral	4.027,99	0,00	0,00	4.027,99	0	0,00
	2005	108 01 99	1	2005	143,97	100,00	Específica	143,97	0,00	0,00	143,97	0	0,00

Município de Cascais

Mapa síntese por conta

Ano: 2017

Classificação patrimonial	Ano início utilização	GH	Nº de bens	Ano económico	Valor bruto	Taxa	Tipo de Taxa	Amortizações de exercícios anteriores	Amortizações extraordinárias	Amortizações do exercício	Amortizações acumuladas	Anos de vida esperada	Valor patrimonial líquido
429													
	2005	108 01 99	1	2013	0,00	12,50	Geral	0,00	0,00	0,00	0,00	8	0,00
	2005	108 02 99	1	2005	2.426,16	14,28	Geral	2.426,16	0,00	0,00	2.426,16	0	0,00
	2005	109 02 04	1	2005	237,82	100,00	Específica	237,82	0,00	0,00	237,82	0	0,00
	2005	110 15 99	1	2005	5.930,88	14,28	Geral	5.930,88	0,00	0,00	5.930,88	0	0,00
	2005	111 02 01	1	2005	1.938,72	25,00	Geral	1.938,72	0,00	0,00	1.938,72	0	0,00
	2005	111 02 02	1	2005	504,43	20,00	Específica	504,43	0,00	0,00	504,43	0	0,00
	2005	112 01 03	1	2013	115,16	25,00	Geral	115,16	0,00	0,00	115,16	0	0,00
	2005	112 01 03	1	2015	35,53	25,00	Geral	35,53	0,00	0,00	35,53	0	0,00
	2005	112 01 03	1	2016	0,00	25,00	Geral	0,00	0,00	0,00	0,00	0	0,00
	2005	112 01 03	1	2017	0,00	25,00	Geral	0,00	0,00	0,00	0,00	0	0,00
	2005	112 01 03	1	2012	45,91	100,00	Específica	45,91	0,00	0,00	45,91	0	0,00
	2005	112 01 03	14	2016	1.168,74	100,00	Específica	1.168,74	0,00	0,00	1.168,74	0	0,00
	2005	112 01 03	15	2017	1.242,62	100,00	Específica	0,00	1.242,62	0,00	1.242,62	0	0,00
	2005	112 03 01	4	2012	174.072,03	20,00	Geral	174.072,03	0,00	0,00	174.072,03	0	0,00
	2005	112 03 01	2	2017	6.326,04	20,00	Geral	0,00	6.326,04	0,00	6.326,04	0	0,00
	2005	112 03 03	1	2016	2.670,69	20,00	Geral	2.670,69	0,00	0,00	2.670,69	0	0,00
	2005	112 03 08	5	2012	10.336,93	20,00	Geral	10.336,93	0,00	0,00	10.336,93	0	0,00
	2005	112 03 08	1	2014	1.338,77	20,00	Geral	1.338,77	0,00	0,00	1.338,77	0	0,00
	2005	112 03 08	1	2012	81.924,54	25,00	Específica	81.924,54	0,00	0,00	81.924,54	0	0,00
	2005	112 03 08	3	2012	741,85	100,00	Específica	741,85	0,00	0,00	741,85	0	0,00

Município de Cascais

Mapa síntese por conta

Ano: 2017

Classificação patrimonial	Ano início utilização	GH	Nº de bens	Ano económico	Valor bruto	Taxa	Tipo de Taxa	Amortizações de exercícios anteriores	Amortizações extraordinárias	Amortizações do exercício	Amortizações acumuladas	Anos de vida esperada	Valor patrimonial líquido
429													
	2005	112 03 08	1	2014	199,99	100,00	Específica	199,99	0,00	0,00	199,99	0	0,00
	2005	112 03 99	9	2005	16.297,25	20,00	Geral	16.297,25	0,00	0,00	16.297,25	0	0,00
	2005	112 03 99	1	2016	2.411,66	20,00	Geral	2.411,66	0,00	0,00	2.411,66	0	0,00
	2005	116 01 39	1	2016	748,25	12,50	Geral	748,25	0,00	0,00	748,25	0	0,00
	2005	118 02 02	1	2012	9.000,00	12,50	Geral	9.000,00	0,00	0,00	9.000,00	0	0,00
	2005	118 04 01	1	2012	200,87	100,00	Específica	200,87	0,00	0,00	200,87	0	0,00
	2005	118 05 04	13	2012	12.273,59	12,50	Geral	12.273,59	0,00	0,00	12.273,59	0	0,00
	2005	118 05 04	11	2012	1.234,99	100,00	Específica	1.234,99	0,00	0,00	1.234,99	0	0,00
	2005	118 05 04	1	2016	249,23	100,00	Específica	249,23	0,00	0,00	249,23	0	0,00
	2005	110 23 07	1	2013	240,84	12,50	Geral	240,84	0,00	0,00	240,84	0	0,00
	2005	110 25 04	1	2005	5.936,86	25,00	Geral	5.936,86	0,00	0,00	5.936,86	0	0,00
	2005	110 25 04	1	2006	140,98	100,00	Específica	140,98	0,00	0,00	140,98	1	0,00
	2005	104 03 99	1	2005	684,81	25,00	Específica	684,81	0,00	0,00	684,81	0	0,00
	2005	104 03 99	1	2005	468,49	100,00	Específica	468,49	0,00	0,00	468,49	0	0,00
	2005	104 05 22	1	2005	257,83	20,00	Geral	257,83	0,00	0,00	257,83	0	0,00
	2005	104 05 24	1	2005	236,85	100,00	Específica	236,85	0,00	0,00	236,85	0	0,00
	2005	104 05 99	1	2005	257,83	14,28	Geral	257,83	0,00	0,00	257,83	0	0,00
	2005	105 02 03	1	2005	1.601,84	14,28	Geral	1.601,84	0,00	0,00	1.601,84	0	0,00
	2005	105 02 03	1	2006	845,85	14,28	Geral	845,85	0,00	0,00	845,85	0	0,00
	2006	101 01 01	1	2015	0,00	12,50	Geral	0,00	0,00	0,00	0,00	8	0,00

Município de Cascais

Mapa síntese por conta

Ano: 2017

Classificação patrimonial	Ano início utilização	GH	Nº de bens	Ano económico	Valor bruto	Taxa	Tipo de Taxa	Amortizações de exercícios anteriores	Amortizações extraordinárias	Amortizações do exercício	Amortizações acumuladas	Anos de vida esperada	Valor patrimonial líquido
429													
	2006	102 01 01	2	2006	7.300,65	12,50	Geral	7.300,65	0,00	0,00	7.300,65	0	0,00
	2006	102 01 03	5	2015	5.046,25	14,29	Específica	5.046,25	0,00	0,00	5.046,25	0	0,00
	2006	102 01 05	1	2006	826,39	20,00	Geral	826,39	0,00	0,00	826,39	0	0,00
	2006	102 01 06	1	2016	0,00	20,00	Geral	0,00	0,00	0,00	0,00	0	0,00
	2006	102 01 13	1	2016	0,00	12,50	Geral	0,00	0,00	0,00	0,00	0	0,00
	2006	102 01 13	12	2006	0,00	100,00	Específica	0,00	0,00	0,00	0,00	1	0,00
	2006	102 01 13	169	2006	0,00	12,50	Geral	0,00	0,00	0,00	0,00	8	0,00
	2006	102 01 99	14	2015	4.443,23	14,29	Específica	4.443,23	0,00	0,00	4.443,23	0	0,00
	2006	103 01 01	1	2006	250,09	12,50	Geral	250,09	0,00	0,00	250,09	8	0,00
	2006	104 06 18	1	2006	323,19	20,00	Geral	323,19	0,00	0,00	323,19	0	0,00
	2006	104 06 19	2	2006	576,13	20,00	Geral	576,13	0,00	0,00	576,13	0	0,00
	2006	104 06 27	1	2006	584,97	20,00	Geral	584,97	0,00	0,00	584,97	0	0,00
	2006	106 01 04	2	2015	397,34	12,50	Geral	397,34	0,00	0,00	397,34	0	0,00
	2006	106 01 04	2	2017	3.267,00	12,50	Geral	0,00	3.267,00	0,00	3.267,00	0	0,00
	2006	106 01 05	3	2015	640,33	12,50	Geral	640,33	0,00	0,00	640,33	0	0,00
	2006	106 01 14	3	2015	656,75	12,50	Geral	656,75	0,00	0,00	656,75	0	0,00
	2006	106 01 99	4	2006	7.266,22	12,50	Geral	7.266,22	0,00	0,00	7.266,22	0	0,00
	2006	106 01 99	2	2012	5.483,86	12,50	Geral	5.483,86	0,00	0,00	5.483,86	0	0,00
	2006	106 02 13	1	2015	3.017,13	12,50	Geral	3.017,13	0,00	0,00	3.017,13	0	0,00
	2006	106 02 99	2	2015	578,89	12,50	Geral	578,89	0,00	0,00	578,89	0	0,00

Município de Cascais

Mapa síntese por conta

Ano: 2017

Classificação patrimonial	Ano início utilização	GH	Nº de bens	Ano económico	Valor bruto	Taxa	Tipo de Taxa	Amortizações de exercícios anteriores	Amortizações extraordinárias	Amortizações do exercício	Amortizações acumuladas	Anos de vida esperada	Valor patrimonial líquido
429													
	2006	106 03 03	1	2006	584,97	14,28	Geral	584,97	0,00	0,00	584,97	0	0,00
	2006	106 03 03	4	2015	343,46	14,29	Específica	343,46	0,00	0,00	343,46	0	0,00
	2006	106 03 10	1	2006	151,80	100,00	Específica	151,80	0,00	0,00	151,80	1	0,00
	2006	106 03 11	14	2015	3.881,85	20,00	Geral	3.881,85	0,00	0,00	3.881,85	0	0,00
	2006	106 03 12	1	2006	584,97	20,00	Geral	584,97	0,00	0,00	584,97	0	0,00
	2006	106 03 12	1	2015	505,46	20,00	Geral	505,46	0,00	0,00	505,46	0	0,00
	2006	106 03 18	2	2015	2.233,52	14,29	Específica	2.233,52	0,00	0,00	2.233,52	0	0,00
	2006	106 03 18	1	2006	167,22	100,00	Específica	167,22	0,00	0,00	167,22	1	0,00
	2006	106 03 99	7	2006	3.522,53	14,28	Geral	3.522,53	0,00	0,00	3.522,53	0	0,00
	2006	106 03 99	4	2015	3.370,10	14,29	Específica	3.370,10	0,00	0,00	3.370,10	0	0,00
	2006	106 03 99	6	2006	597,40	100,00	Específica	597,40	0,00	0,00	597,40	1	0,00
	2006	106 06 09	1	2015	1.219,17	0,00	Geral	0,00	0,00	0,00	0,00	0	1.219,17
	2006	107 01 03	1	2012	4.183,55	12,50	Geral	4.183,55	0,00	0,00	4.183,55	0	0,00
	2006	107 01 06	1	2006	50,99	100,00	Específica	50,99	0,00	0,00	50,99	1	0,00
	2006	107 01 07	2	2006	192,43	100,00	Específica	192,43	0,00	0,00	192,43	1	0,00
	2006	107 01 07	2	2006	127,35	12,50	Geral	127,35	0,00	0,00	127,35	8	0,00
	2006	107 01 13	1	2006	54,98	100,00	Específica	54,98	0,00	0,00	54,98	1	0,00
	2006	107 01 13	1	2006	39,49	12,50	Geral	39,49	0,00	0,00	39,49	8	0,00
	2006	107 01 21	3	2015	474,50	12,50	Geral	474,50	0,00	0,00	474,50	0	0,00
	2006	107 01 21	4	2006	0,00	12,50	Geral	0,00	0,00	0,00	0,00	8	0,00

Município de Cascais

Mapa síntese por conta

Ano: 2017

Classificação patrimonial	Ano início utilização	GH	Nº de bens	Ano económico	Valor bruto	Taxa	Tipo de Taxa	Amortizações de exercícios anteriores	Amortizações extraordinárias	Amortizações do exercício	Amortizações acumuladas	Anos de vida esperada	Valor patrimonial líquido
429													
	2006	107 01 21	3	2015	0,00	12,50	Geral	0,00	0,00	0,00	0,00	8	0,00
	2006	107 01 26	1	2006	578,70	12,50	Geral	578,70	0,00	0,00	578,70	0	0,00
	2006	107 01 99	3	2006	2.645,45	12,50	Geral	2.645,45	0,00	0,00	2.645,45	0	0,00
	2006	107 01 99	1	2006	0,00	100,00	Específica	0,00	0,00	0,00	0,00	1	0,00
	2006	107 01 99	11	2006	389,59	12,50	Geral	389,59	0,00	0,00	389,59	8	0,00
	2006	107 02 06	1	2006	128,41	100,00	Específica	128,41	0,00	0,00	128,41	1	0,00
	2006	107 02 16	22	2006	6.817,02	33,33	Geral	6.817,02	0,00	0,00	6.817,02	0	0,00
	2006	107 02 16	155	2006	27.264,44	100,00	Específica	27.264,44	0,00	0,00	27.264,44	1	0,00
	2006	107 02 16	5	2006	870,03	33,33	Geral	870,03	0,00	0,00	870,03	3	0,00
	2006	107 02 99	1	2006	335,87	12,50	Geral	335,87	0,00	0,00	335,87	0	0,00
	2006	107 03 01	2	2006	102,85	10,00	Geral	102,85	0,00	0,00	102,85	10	0,00
	2006	107 04 01	13	2006	27.967,73	12,50	Geral	27.967,73	0,00	0,00	27.967,73	0	0,00
	2006	107 04 01	1	2006	3.425,88	25,00	Específica	3.425,88	0,00	0,00	3.425,88	0	0,00
	2006	107 04 04	8	2006	2.706,16	12,50	Geral	2.706,16	0,00	0,00	2.706,16	0	0,00
	2006	107 04 04	3	2006	753,04	100,00	Específica	753,04	0,00	0,00	753,04	1	0,00
	2006	107 04 07	1	2006	240,08	100,00	Específica	240,08	0,00	0,00	240,08	1	0,00
	2006	107 04 08	2	2006	2.133,61	12,50	Geral	2.133,61	0,00	0,00	2.133,61	0	0,00
	2006	107 04 14	2	2006	96,31	100,00	Específica	96,31	0,00	0,00	96,31	1	0,00
	2006	107 04 15	1	2006	49,38	100,00	Específica	49,38	0,00	0,00	49,38	1	0,00
	2006	107 04 15	1	2006	37,03	12,50	Geral	37,03	0,00	0,00	37,03	8	0,00

Município de Cascais

Mapa síntese por conta

Ano: 2017

Classificação patrimonial	Ano início utilização	GH	Nº de bens	Ano económico	Valor bruto	Taxa	Tipo de Taxa	Amortizações de exercícios anteriores	Amortizações extraordinárias	Amortizações do exercício	Amortizações acumuladas	Anos de vida esperada	Valor patrimonial líquido
429													
	2006	107 05 02	11	2015	1.450,46	12,50	Geral	1.450,46	0,00	0,00	1.450,46	0	0,00
	2006	107 05 02	1	2016	0,00	12,50	Geral	0,00	0,00	0,00	0,00	0	0,00
	2006	107 05 02	4	2016	527,41	100,00	Específica	527,41	0,00	0,00	527,41	0	0,00
	2006	107 05 02	3	2006	99,78	100,00	Específica	99,78	0,00	0,00	99,78	1	0,00
	2006	107 05 03	3	2015	6.365,15	12,50	Geral	6.365,15	0,00	0,00	6.365,15	0	0,00
	2006	107 05 99	2	2006	574,70	12,50	Geral	574,70	0,00	0,00	574,70	0	0,00
	2006	107 05 99	7	2015	2.428,91	12,50	Geral	2.428,91	0,00	0,00	2.428,91	0	0,00
	2006	107 06 02	1	2015	824,12	14,29	Específica	824,12	0,00	0,00	824,12	0	0,00
	2006	107 06 02	2	2006	466,17	100,00	Específica	466,17	0,00	0,00	466,17	1	0,00
	2006	107 06 03	1	2015	824,12	14,29	Específica	824,12	0,00	0,00	824,12	0	0,00
	2006	107 06 03	1	2015	0,00	14,28	Geral	0,00	0,00	0,00	0,00	7	0,00
	2006	107 06 04	4	2006	4.529,47	12,50	Geral	4.529,47	0,00	0,00	4.529,47	0	0,00
	2006	107 06 04	3	2015	2.472,36	12,50	Geral	2.472,36	0,00	0,00	2.472,36	0	0,00
	2006	107 06 04	2	2006	101,75	100,00	Específica	101,75	0,00	0,00	101,75	1	0,00
	2006	107 06 05	2	2015	1.648,23	12,50	Geral	1.648,23	0,00	0,00	1.648,23	0	0,00
	2006	107 06 05	2	2015	0,00	12,50	Geral	0,00	0,00	0,00	0,00	8	0,00
	2006	107 08 01	1	2006	1.120,46	20,00	Geral	1.120,46	0,00	0,00	1.120,46	0	0,00
	2006	107 08 01	6	2006	1.083,77	100,00	Específica	1.083,77	0,00	0,00	1.083,77	1	0,00
	2006	108 01 01	1	2006	34.724,81	100,00	Específica	34.724,81	0,00	0,00	34.724,81	0	0,00
	2006	112 01 03	26	2015	3.270,46	25,00	Geral	3.270,46	0,00	0,00	3.270,46	0	0,00

Município de Cascais

Mapa síntese por conta

Ano: 2017

Classificação patrimonial	Ano início utilização	GH	Nº de bens	Ano económico	Valor bruto	Taxa	Tipo de Taxa	Amortizações de exercícios anteriores	Amortizações extraordinárias	Amortizações do exercício	Amortizações acumuladas	Anos de vida esperada	Valor patrimonial líquido
429													
	2006	112 01 03	1	2016	0,00	25,00	Geral	0,00	0,00	0,00	0,00	0	0,00
	2006	112 01 03	1	2015	55,41	100,00	Específica	55,41	0,00	0,00	55,41	0	0,00
	2006	112 01 03	3	2015	285,81	25,00	Geral	71,46	0,00	71,64	143,10	2	142,71
	2006	112 01 99	2	2015	8.010,58	25,00	Geral	8.010,58	0,00	0,00	8.010,58	0	0,00
	2006	112 01 99	1	2015	0,00	25,00	Geral	0,00	0,00	0,00	0,00	4	0,00
	2006	112 03 01	6	2012	258.270,63	20,00	Geral	258.270,63	0,00	0,00	258.270,63	0	0,00
	2006	112 03 01	3	2014	157.965,27	20,00	Geral	157.965,27	0,00	0,00	157.965,27	0	0,00
	2006	112 03 01	2	2015	4.351,22	20,00	Geral	4.351,22	0,00	0,00	4.351,22	0	0,00
	2006	112 03 01	4	2017	27.686,45	20,00	Geral	0,00	27.686,45	0,00	27.686,45	0	0,00
	2006	112 03 01	1	2012	0,00	20,00	Geral	0,00	0,00	0,00	0,00	5	0,00
	2006	112 03 01	1	2015	0,00	20,00	Geral	0,00	0,00	0,00	0,00	5	0,00
	2006	112 03 03	1	2013	1.713,64	20,00	Geral	1.713,64	0,00	0,00	1.713,64	0	0,00
	2006	112 03 08	11	2012	23.347,38	20,00	Geral	23.347,38	0,00	0,00	23.347,38	0	0,00
	2006	112 03 08	1	2014	627,90	20,00	Geral	627,90	0,00	0,00	627,90	0	0,00
	2006	112 03 08	4	2015	10.288,47	20,00	Geral	10.288,47	0,00	0,00	10.288,47	0	0,00
	2006	112 03 99	1	2006	1.421,77	20,00	Geral	1.421,77	0,00	0,00	1.421,77	0	0,00
	2006	112 03 99	1	2012	353,26	20,00	Geral	353,26	0,00	0,00	353,26	0	0,00
	2006	112 03 99	1	2015	7.461,02	20,00	Geral	7.461,02	0,00	0,00	7.461,02	0	0,00
	2006	112 03 99	1	2012	218,74	100,00	Específica	218,74	0,00	0,00	218,74	0	0,00
	2006	112 03 99	3	2006	4.315,03	20,00	Geral	4.315,03	0,00	0,00	4.315,03	1	0,00

Município de Cascais

Mapa síntese por conta

Ano: 2017

Classificação patrimonial	Ano início utilização	GH	Nº de bens	Ano económico	Valor bruto	Taxa	Tipo de Taxa	Amortizações de exercícios anteriores	Amortizações extraordinárias	Amortizações do exercício	Amortizações acumuladas	Anos de vida esperada	Valor patrimonial líquido
429													
	2006	112 03 99	1	2006	11,95	20,00	Geral	11,95	0,00	0,00	11,95	5	0,00
	2006	118 04 01	3	2015	1.474,15	10,00	Geral	1.474,15	0,00	0,00	1.474,15	0	0,00
	2006	118 05 04	9	2012	6.379,48	12,50	Geral	6.379,48	0,00	0,00	6.379,48	0	0,00
	2006	118 05 04	9	2012	1.233,18	100,00	Específica	1.233,18	0,00	0,00	1.233,18	0	0,00
	2006	110 21 04	1	2015	692,33	12,50	Geral	692,33	0,00	0,00	692,33	0	0,00
	2006	110 25 01	1	2006	3.126,72	16,67	Específica	3.126,72	0,00	0,00	3.126,72	0	0,00
	2006	110 25 06	1	2006	536,69	14,28	Geral	536,69	0,00	0,00	536,69	0	0,00
	2006	113 02 06	28	2006	744,26	12,50	Geral	744,26	0,00	0,00	744,26	8	0,00
	2007	101 01 15	1	2007	1.811,89	25,00	Geral	1.811,89	0,00	0,00	1.811,89	0	0,00
	2007	101 01 27	1	2007	13,97	100,00	Específica	13,97	0,00	0,00	13,97	1	0,00
	2007	102 01 01	1	2016	0,00	12,50	Geral	0,00	0,00	0,00	0,00	0	0,00
	2007	102 01 13	16	2007	5.407,65	12,50	Geral	5.407,65	0,00	0,00	5.407,65	0	0,00
	2007	102 01 13	1	2016	0,00	12,50	Geral	0,00	0,00	0,00	0,00	0	0,00
	2007	102 01 99	1	2007	1.811,89	14,28	Geral	1.811,89	0,00	0,00	1.811,89	0	0,00
	2007	102 01 99	1	2007	0,00	14,28	Geral	0,00	0,00	0,00	0,00	7	0,00
	2007	103 01 04	2	2007	0,00	12,50	Geral	0,00	0,00	0,00	0,00	8	0,00
	2007	103 01 05	1	2007	0,00	12,50	Geral	0,00	0,00	0,00	0,00	8	0,00
	2007	103 01 12	1	2007	0,00	12,50	Geral	0,00	0,00	0,00	0,00	8	0,00
	2007	103 01 99	1	2007	0,00	100,00	Específica	0,00	0,00	0,00	0,00	1	0,00
	2007	103 02 09	5	2007	4.429,21	20,00	Geral	4.429,21	0,00	0,00	4.429,21	0	0,00

Município de Cascais

Mapa síntese por conta

Ano: 2017

Classificação patrimonial	Ano início utilização	GH	Nº de bens	Ano económico	Valor bruto	Taxa	Tipo de Taxa	Amortizações de exercícios anteriores	Amortizações extraordinárias	Amortizações do exercício	Amortizações acumuladas	Anos de vida esperada	Valor patrimonial líquido
429													
	2007	103 02 99	11	2007	0,00	100,00	Específica	0,00	0,00	0,00	0,00	1	0,00
	2007	103 02 99	26	2007	0,00	12,50	Geral	0,00	0,00	0,00	0,00	8	0,00
	2007	104 06 19	2	2007	358,23	100,00	Específica	358,23	0,00	0,00	358,23	1	0,00
	2007	104 06 27	1	2007	0,00	100,00	Específica	0,00	0,00	0,00	0,00	1	0,00
	2007	104 06 99	1	2007	612,31	20,00	Geral	612,31	0,00	0,00	612,31	0	0,00
	2007	104 06 99	1	2007	16,96	100,00	Específica	16,96	0,00	0,00	16,96	1	0,00
	2007	104 07 99	3	2007	0,00	12,50	Geral	0,00	0,00	0,00	0,00	8	0,00
	2007	104 09 01	3	2007	3.099,57	12,50	Geral	3.099,57	0,00	0,00	3.099,57	0	0,00
	2007	106 01 99	6	2007	592,71	100,00	Específica	592,71	0,00	0,00	592,71	1	0,00
	2007	106 02 13	6	2016	21.044,07	12,50	Geral	21.044,07	0,00	0,00	21.044,07	0	0,00
	2007	106 02 99	2	2007	0,00	12,50	Geral	0,00	0,00	0,00	0,00	8	0,00
	2007	106 03 01	1	2007	711,03	14,28	Geral	711,03	0,00	0,00	711,03	0	0,00
	2007	106 03 01	1	2007	0,00	14,28	Geral	0,00	0,00	0,00	0,00	7	0,00
	2007	106 03 03	2	2007	705,59	14,28	Geral	705,59	0,00	0,00	705,59	0	0,00
	2007	106 03 03	4	2007	0,00	14,28	Geral	0,00	0,00	0,00	0,00	7	0,00
	2007	106 03 12	2	2007	153,07	100,00	Específica	153,07	0,00	0,00	153,07	1	0,00
	2007	106 03 18	1	2007	124,75	100,00	Específica	124,75	0,00	0,00	124,75	1	0,00
	2007	106 03 99	3	2007	408,20	100,00	Específica	408,20	0,00	0,00	408,20	1	0,00
	2007	106 03 99	2	2007	0,00	14,28	Geral	0,00	0,00	0,00	0,00	7	0,00
	2007	106 06 25	9	2007	7.481,97	0,00	Geral	0,00	0,00	0,00	0,00	0	7.481,97

Município de Cascais

Mapa síntese por conta

Ano: 2017

Classificação patrimonial	Ano início utilização	GH	Nº de bens	Ano económico	Valor bruto	Taxa	Tipo de Taxa	Amortizações de exercícios anteriores	Amortizações extraordinárias	Amortizações do exercício	Amortizações acumuladas	Anos de vida esperada	Valor patrimonial líquido
429													
	2007	106 06 99	7	2007	30.417,16	0,00	Geral	0,00	0,00	0,00	0,00	0	30.417,16
	2007	107 01 02	7	2007	1.352,80	100,00	Específica	1.352,80	0,00	0,00	1.352,80	1	0,00
	2007	107 01 03	2	2016	0,00	12,50	Geral	0,00	0,00	0,00	0,00	0	0,00
	2007	107 01 03	1	2007	42,27	100,00	Específica	42,27	0,00	0,00	42,27	1	0,00
	2007	107 01 08	6	2007	1.529,61	100,00	Específica	1.529,61	0,00	0,00	1.529,61	1	0,00
	2007	107 01 13	1	2007	926,31	12,50	Geral	926,31	0,00	0,00	926,31	0	0,00
	2007	107 01 13	5	2007	64,98	100,00	Específica	64,98	0,00	0,00	64,98	1	0,00
	2007	107 01 13	20	2007	0,00	12,50	Geral	0,00	0,00	0,00	0,00	8	0,00
	2007	107 01 21	3	2014	1.372,20	12,50	Geral	1.372,20	0,00	0,00	1.372,20	0	0,00
	2007	107 01 21	1	2016	0,00	12,50	Geral	0,00	0,00	0,00	0,00	0	0,00
	2007	107 01 22	1	2015	61,45	12,50	Geral	61,45	0,00	0,00	61,45	0	0,00
	2007	107 01 26	2	2007	905,77	12,50	Geral	905,77	0,00	0,00	905,77	0	0,00
	2007	107 01 99	25	2007	10.567,37	12,50	Geral	10.567,37	0,00	0,00	10.567,37	0	0,00
	2007	107 01 99	1	2015	921,87	12,50	Geral	921,87	0,00	0,00	921,87	0	0,00
	2007	107 01 99	17	2007	483,50	100,00	Específica	483,50	0,00	0,00	483,50	1	0,00
	2007	107 01 99	24	2007	0,00	12,50	Geral	0,00	0,00	0,00	0,00	8	0,00
	2007	107 02 15	4	2007	0,00	12,50	Geral	0,00	0,00	0,00	0,00	8	0,00
	2007	107 02 16	8	2007	5.470,62	33,33	Geral	5.470,62	0,00	0,00	5.470,62	0	0,00
	2007	107 02 16	1	2007	110,70	100,00	Específica	110,70	0,00	0,00	110,70	0	0,00
	2007	107 02 16	121	2007	18.385,92	100,00	Específica	18.385,92	0,00	0,00	18.385,92	1	0,00

Município de Cascais

Mapa síntese por conta

Ano: 2017

Classificação patrimonial	Ano início utilização	GH	Nº de bens	Ano económico	Valor bruto	Taxa	Tipo de Taxa	Amortizações de exercícios anteriores	Amortizações extraordinárias	Amortizações do exercício	Amortizações acumuladas	Anos de vida esperada	Valor patrimonial líquido
429													
	2007	107 02 16	34	2007	0,00	33,33	Geral	0,00	0,00	0,00	0,00	3	0,00
	2007	107 02 99	1	2007	95,62	100,00	Específica	95,62	0,00	0,00	95,62	1	0,00
	2007	107 02 99	4	2007	0,00	12,50	Geral	0,00	0,00	0,00	0,00	8	0,00
	2007	107 03 03	2	2007	515,24	12,50	Geral	515,24	0,00	0,00	515,24	0	0,00
	2007	107 03 03	7	2007	359,43	100,00	Específica	359,43	0,00	0,00	359,43	1	0,00
	2007	107 03 03	1	2007	0,00	12,50	Geral	0,00	0,00	0,00	0,00	8	0,00
	2007	107 03 06	1	2016	0,00	12,50	Geral	0,00	0,00	0,00	0,00	0	0,00
	2007	107 03 99	1	2014	14.305,52	12,50	Geral	14.305,52	0,00	0,00	14.305,52	0	0,00
	2007	107 04 01	10	2007	7.277,11	12,50	Geral	7.277,11	0,00	0,00	7.277,11	0	0,00
	2007	107 04 01	1	2007	0,00	100,00	Específica	0,00	0,00	0,00	0,00	1	0,00
	2007	107 04 06	1	2007	780,72	12,50	Geral	780,72	0,00	0,00	780,72	0	0,00
	2007	107 04 15	1	2007	0,00	12,50	Geral	0,00	0,00	0,00	0,00	8	0,00
	2007	107 05 02	7	2007	366,01	100,00	Específica	366,01	0,00	0,00	366,01	1	0,00
	2007	107 05 02	1	2007	0,00	12,50	Geral	0,00	0,00	0,00	0,00	8	0,00
	2007	107 05 03	1	2007	207,31	100,00	Específica	207,31	0,00	0,00	207,31	1	0,00
	2007	107 06 02	6	2007	6.985,21	14,28	Geral	6.985,21	0,00	0,00	6.985,21	0	0,00
	2007	107 06 02	1	2007	0,00	14,28	Geral	0,00	0,00	0,00	0,00	7	0,00
	2007	107 06 04	1	2007	91,56	100,00	Específica	91,56	0,00	0,00	91,56	1	0,00
	2007	107 06 05	1	2013	1.650,59	12,50	Geral	1.650,59	0,00	0,00	1.650,59	0	0,00
	2007	107 06 99	5	2007	20.391,45	14,28	Geral	20.391,45	0,00	0,00	20.391,45	0	0,00

Município de Cascais

Mapa síntese por conta

Ano: 2017

Classificação patrimonial	Ano início utilização	GH	Nº de bens	Ano económico	Valor bruto	Taxa	Tipo de Taxa	Amortizações de exercícios anteriores	Amortizações extraordinárias	Amortizações do exercício	Amortizações acumuladas	Anos de vida esperada	Valor patrimonial líquido
429													
	2007	107 06 99	1	2007	122,62	100,00	Específica	122,62	0,00	0,00	122,62	1	0,00
	2007	107 08 01	1	2007	54,51	100,00	Específica	54,51	0,00	0,00	54,51	1	0,00
	2007	108 02 01	1	2007	507,24	20,00	Geral	507,24	0,00	0,00	507,24	0	0,00
	2007	108 05 01	1	2007	300,00	100,00	Específica	300,00	0,00	0,00	300,00	0	0,00
	2007	108 05 02	2	2007	203,28	100,00	Específica	203,28	0,00	0,00	203,28	1	0,00
	2007	108 05 03	11	2007	529,25	100,00	Específica	529,25	0,00	0,00	529,25	1	0,00
	2007	108 05 04	1	2007	335,77	12,50	Geral	335,77	0,00	0,00	335,77	0	0,00
	2007	108 05 99	1	2007	268,94	12,50	Geral	268,94	0,00	0,00	268,94	0	0,00
	2007	108 05 99	1	2007	73,69	100,00	Específica	73,69	0,00	0,00	73,69	1	0,00
	2007	110 16 02	1	2007	0,00	20,00	Geral	0,00	0,00	0,00	0,00	5	0,00
	2007	110 20 03	4	2007	156,68	100,00	Específica	156,68	0,00	0,00	156,68	1	0,00
	2007	111 02 01	1	2007	0,00	25,00	Geral	0,00	0,00	0,00	0,00	4	0,00
	2007	112 01 99	1	2007	890,08	25,00	Geral	890,08	0,00	0,00	890,08	0	0,00
	2007	112 03 01	7	2014	33.204,91	20,00	Geral	33.204,91	0,00	0,00	33.204,91	0	0,00
	2007	112 03 01	1	2015	27.878,41	20,00	Geral	27.878,41	0,00	0,00	27.878,41	0	0,00
	2007	112 03 01	20	2007	386,50	100,00	Específica	386,50	0,00	0,00	386,50	1	0,00
	2007	112 03 08	25	2012	76.787,63	20,00	Geral	76.787,63	0,00	0,00	76.787,63	0	0,00
	2007	112 03 08	8	2014	3.700,51	20,00	Geral	3.700,51	0,00	0,00	3.700,51	0	0,00
	2007	112 03 08	1	2015	30.114,83	20,00	Geral	30.114,83	0,00	0,00	30.114,83	0	0,00
	2007	112 03 08	2	2012	353,75	100,00	Específica	353,75	0,00	0,00	353,75	0	0,00

Município de Cascais

Mapa síntese por conta

Ano: 2017

Classificação patrimonial	Ano início utilização	GH	Nº de bens	Ano económico	Valor bruto	Taxa	Tipo de Taxa	Amortizações de exercícios anteriores	Amortizações extraordinárias	Amortizações do exercício	Amortizações acumuladas	Anos de vida esperada	Valor patrimonial líquido
429													
	2007	112 03 08	2	2012	0,00	20,00	Geral	0,00	0,00	0,00	0,00	5	0,00
	2007	112 03 99	5	2012	8.261,33	20,00	Geral	8.261,33	0,00	0,00	8.261,33	0	0,00
	2007	112 03 99	1	2014	2.471,97	20,00	Geral	2.471,97	0,00	0,00	2.471,97	0	0,00
	2007	112 03 99	1	2007	0,00	20,00	Geral	0,00	0,00	0,00	0,00	5	0,00
	2007	116 01 39	1	2014	564,57	12,50	Geral	564,57	0,00	0,00	564,57	0	0,00
	2007	118 05 04	14	2012	10.743,91	12,50	Geral	10.743,91	0,00	0,00	10.743,91	0	0,00
	2007	118 05 04	3	2014	1.372,20	12,50	Geral	1.372,20	0,00	0,00	1.372,20	0	0,00
	2007	118 05 04	22	2012	3.084,74	100,00	Específica	3.084,74	0,00	0,00	3.084,74	0	0,00
	2007	105 07 07	1	2007	420,96	14,28	Geral	420,96	0,00	0,00	420,96	0	0,00
	2007	105 02 03	1	2007	0,00	100,00	Específica	0,00	0,00	0,00	0,00	1	0,00
	2007	105 02 03	1	2007	0,00	14,28	Geral	0,00	0,00	0,00	0,00	7	0,00
	2008	101 01 99	1	2008	3.564,85	25,00	Geral	3.564,85	0,00	0,00	3.564,85	0	0,00
	2008	101 01 99	4	2008	731,47	100,00	Específica	731,47	0,00	0,00	731,47	0	0,00
	2008	102 01 06	1	2008	340,14	20,00	Geral	340,14	0,00	0,00	340,14	0	0,00
	2008	102 01 13	236	2008	23.323,17	100,00	Específica	23.323,17	0,00	0,00	23.323,17	0	0,00
	2008	103 01 01	1	2008	165,28	100,00	Específica	165,28	0,00	0,00	165,28	0	0,00
	2008	103 01 99	2	2008	1.176,40	12,50	Geral	1.176,40	0,00	0,00	1.176,40	0	0,00
	2008	104 06 19	1	2008	164,09	100,00	Específica	164,09	0,00	0,00	164,09	0	0,00
	2008	104 06 19	1	2008	0,00	20,00	Geral	0,00	0,00	0,00	0,00	5	0,00
	2008	104 06 99	2	2008	98,95	100,00	Específica	98,95	0,00	0,00	98,95	0	0,00

Município de Cascais

Mapa síntese por conta

Ano: 2017

Classificação patrimonial	Ano início utilização	GH	Nº de bens	Ano económico	Valor bruto	Taxa	Tipo de Taxa	Amortizações de exercícios anteriores	Amortizações extraordinárias	Amortizações do exercício	Amortizações acumuladas	Anos de vida esperada	Valor patrimonial líquido
429													
	2008	105 06 04	1	2008	244,78	100,00	Específica	244,78	0,00	0,00	244,78	0	0,00
	2008	105 06 06	3	2008	3.186,63	11,11	Específica	3.186,63	0,00	0,00	3.186,63	0	0,00
	2008	105 06 06	1	2008	1.782,43	12,50	Geral	1.782,43	0,00	0,00	1.782,43	0	0,00
	2008	105 06 99	1	2008	178,24	100,00	Específica	178,24	0,00	0,00	178,24	0	0,00
	2008	106 01 04	2	2016	651,00	12,50	Geral	651,00	0,00	0,00	651,00	0	0,00
	2008	106 01 04	1	2008	125,76	100,00	Específica	125,76	0,00	0,00	125,76	0	0,00
	2008	106 01 99	2	2016	2.520,00	12,50	Geral	2.520,00	0,00	0,00	2.520,00	0	0,00
	2008	106 01 99	10	2008	343,50	100,00	Específica	343,50	0,00	0,00	343,50	0	0,00
	2008	106 02 99	12	2008	2.121,77	100,00	Específica	2.121,77	0,00	0,00	2.121,77	0	0,00
	2008	106 03 10	3	2008	0,00	20,00	Geral	0,00	0,00	0,00	0,00	5	0,00
	2008	106 03 15	43	2008	2.428,34	100,00	Específica	2.428,34	0,00	0,00	2.428,34	0	0,00
	2008	106 03 16	2	2008	1.425,26	14,28	Geral	1.425,26	0,00	0,00	1.425,26	0	0,00
	2008	106 03 18	2	2008	309,02	100,00	Específica	309,02	0,00	0,00	309,02	0	0,00
	2008	106 03 99	2	2008	1.394,52	14,28	Geral	1.394,52	0,00	0,00	1.394,52	0	0,00
	2008	106 03 99	14	2008	1.177,55	100,00	Específica	1.177,55	0,00	0,00	1.177,55	0	0,00
	2008	106 03 99	1	2008	0,00	14,28	Geral	0,00	0,00	0,00	0,00	7	0,00
	2008	106 04 09	1	2008	486,12	14,28	Geral	486,12	0,00	0,00	486,12	0	0,00
	2008	106 04 32	2	2008	999,30	12,50	Geral	999,30	0,00	0,00	999,30	0	0,00
	2008	106 04 99	17	2008	5.817,84	12,50	Geral	5.817,84	0,00	0,00	5.817,84	0	0,00
	2008	106 04 99	1	2008	250,71	100,00	Específica	250,71	0,00	0,00	250,71	0	0,00

Município de Cascais

Mapa síntese por conta

Ano: 2017

Classificação patrimonial	Ano início utilização	GH	Nº de bens	Ano económico	Valor bruto	Taxa	Tipo de Taxa	Amortizações de exercícios anteriores	Amortizações extraordinárias	Amortizações do exercício	Amortizações acumuladas	Anos de vida esperada	Valor patrimonial líquido
429													
	2008	106 05 99	1	2008	4.048,22	0,00	Geral	0,00	0,00	0,00	0,00	0	4.048,22
	2008	106 06 09	1	2008	2.000,00	0,00	Geral	0,00	0,00	0,00	0,00	0	2.000,00
	2008	106 06 23	1	2008	23.000,00	0,00	Geral	0,00	0,00	0,00	0,00	0	23.000,00
	2008	106 06 25	62	2008	26.562,65	0,00	Geral	0,00	0,00	0,00	0,00	0	26.562,65
	2008	106 06 25	1	2008	100,26	50,00	Específica	100,26	0,00	0,00	100,26	0	0,00
	2008	106 06 99	1	2008	5.364,00	0,00	Geral	0,00	0,00	0,00	0,00	0	5.364,00
	2008	107 01 06	1	2008	529,39	12,50	Geral	529,39	0,00	0,00	529,39	0	0,00
	2008	107 01 07	5	2008	135,35	100,00	Específica	135,35	0,00	0,00	135,35	0	0,00
	2008	107 01 09	4	2008	380,26	100,00	Específica	380,26	0,00	0,00	380,26	0	0,00
	2008	107 01 13	6	2008	240,60	100,00	Específica	240,60	0,00	0,00	240,60	0	0,00
	2008	107 01 16	1	2008	178,46	100,00	Específica	178,46	0,00	0,00	178,46	0	0,00
	2008	107 01 20	6	2008	445,56	100,00	Específica	445,56	0,00	0,00	445,56	0	0,00
	2008	107 01 21	5	2015	466,90	12,50	Geral	466,90	0,00	0,00	466,90	0	0,00
	2008	107 01 21	4	2008	0,00	12,50	Geral	0,00	0,00	0,00	0,00	8	0,00
	2008	107 01 21	3	2015	280,14	12,50	Geral	280,14	0,00	0,00	280,14	8	0,00
	2008	107 01 99	3	2008	2.930,61	12,50	Geral	2.930,61	0,00	0,00	2.930,61	0	0,00
	2008	107 01 99	29	2008	2.103,30	100,00	Específica	2.103,30	0,00	0,00	2.103,30	0	0,00
	2008	107 02 04	1	2008	121,00	100,00	Específica	121,00	0,00	0,00	121,00	0	0,00
	2008	107 02 15	1	2008	43.715,98	12,50	Geral	43.715,98	0,00	0,00	43.715,98	0	0,00
	2008	107 02 15	7	2008	132,10	100,00	Específica	132,10	0,00	0,00	132,10	0	0,00

Município de Cascais

Mapa síntese por conta

Ano: 2017

Classificação patrimonial	Ano início utilização	GH	Nº de bens	Ano económico	Valor bruto	Taxa	Tipo de Taxa	Amortizações de exercícios anteriores	Amortizações extraordinárias	Amortizações do exercício	Amortizações acumuladas	Anos de vida esperada	Valor patrimonial líquido
429													
	2008	107 02 15	3	2008	0,00	12,50	Geral	0,00	0,00	0,00	0,00	8	0,00
	2008	107 02 16	30	2008	3.004,39	100,00	Específica	3.004,39	0,00	0,00	3.004,39	0	0,00
	2008	107 02 16	30	2008	0,00	33,33	Geral	0,00	0,00	0,00	0,00	3	0,00
	2008	107 02 99	2	2008	1.663,60	12,50	Geral	1.663,60	0,00	0,00	1.663,60	0	0,00
	2008	107 02 99	11	2008	706,04	100,00	Específica	706,04	0,00	0,00	706,04	0	0,00
	2008	107 03 03	1	2008	562,92	12,50	Geral	562,92	0,00	0,00	562,92	0	0,00
	2008	107 03 03	6	2008	512,91	100,00	Específica	512,91	0,00	0,00	512,91	0	0,00
	2008	107 03 99	2	2014	16.148,17	12,50	Geral	16.148,17	0,00	0,00	16.148,17	0	0,00
	2008	107 03 99	3	2016	21.300,75	12,50	Geral	21.300,75	0,00	0,00	21.300,75	0	0,00
	2008	107 03 99	1	2015	8.115,98	12,50	Geral	8.115,98	0,00	0,00	8.115,98	8	0,00
	2008	107 04 01	6	2008	10.462,27	12,50	Geral	10.462,27	0,00	0,00	10.462,27	0	0,00
	2008	107 04 01	1	2008	1.608,87	16,67	Específica	1.608,87	0,00	0,00	1.608,87	0	0,00
	2008	107 04 01	1	2008	664,65	33,33	Específica	664,65	0,00	0,00	664,65	0	0,00
	2008	107 04 01	1	2008	284,11	100,00	Específica	284,11	0,00	0,00	284,11	0	0,00
	2008	107 04 01	1	2008	972,11	12,50	Geral	729,06	0,00	121,56	850,62	1	121,49
	2008	107 04 01	1	2008	463,60	12,50	Geral	231,80	0,00	57,96	289,76	3	173,84
	2008	107 04 01	12	2008	0,00	12,50	Geral	0,00	0,00	0,00	0,00	8	0,00
	2008	107 04 04	3	2008	976,42	12,50	Geral	976,42	0,00	0,00	976,42	0	0,00
	2008	107 04 04	3	2008	507,00	100,00	Específica	507,00	0,00	0,00	507,00	0	0,00
	2008	107 04 08	3	2008	10.360,02	12,50	Geral	10.360,02	0,00	0,00	10.360,02	0	0,00

Município de Cascais

Mapa síntese por conta

Ano: 2017

Classificação patrimonial	Ano início utilização	GH	Nº de bens	Ano económico	Valor bruto	Taxa	Tipo de Taxa	Amortizações de exercícios anteriores	Amortizações extraordinárias	Amortizações do exercício	Amortizações acumuladas	Anos de vida esperada	Valor patrimonial líquido
429													
	2008	107 04 14	3	2008	72,94	100,00	Específica	72,94	0,00	0,00	72,94	0	0,00
	2008	107 04 15	4	2008	54,37	100,00	Específica	54,37	0,00	0,00	54,37	0	0,00
	2008	107 04 99	1	2008	118,72	100,00	Específica	118,72	0,00	0,00	118,72	0	0,00
	2008	107 05 02	10	2008	591,53	100,00	Específica	591,53	0,00	0,00	591,53	0	0,00
	2008	107 06 02	1	2008	286,97	14,28	Geral	286,97	0,00	0,00	286,97	0	0,00
	2008	107 06 04	1	2008	68,29	100,00	Específica	68,29	0,00	0,00	68,29	0	0,00
	2008	107 06 04	1	2008	0,00	12,50	Geral	0,00	0,00	0,00	0,00	8	0,00
	2008	107 09 03	2	2008	1.934,28	12,50	Geral	1.934,28	0,00	0,00	1.934,28	0	0,00
	2008	107 09 03	1	2016	787,50	12,50	Geral	787,50	0,00	0,00	787,50	0	0,00
	2008	107 09 05	1	2008	451,55	12,50	Geral	451,55	0,00	0,00	451,55	0	0,00
	2008	108 01 99	1	2008	358,11	12,50	Geral	358,11	0,00	0,00	358,11	0	0,00
	2008	108 01 99	6	2008	377,95	100,00	Específica	377,95	0,00	0,00	377,95	0	0,00
	2008	108 02 01	3	2008	124.996,21	20,00	Geral	124.996,21	0,00	0,00	124.996,21	0	0,00
	2008	110 01 99	1	2008	28,87	100,00	Específica	28,87	0,00	0,00	28,87	0	0,00
	2008	110 04 13	1	2008	357,98	33,33	Geral	357,98	0,00	0,00	357,98	0	0,00
	2008	110 04 13	1	2008	145,96	100,00	Específica	145,96	0,00	0,00	145,96	0	0,00
	2008	111 02 01	1	2008	39,77	100,00	Específica	39,77	0,00	0,00	39,77	0	0,00
	2008	111 02 99	2	2008	356,94	100,00	Específica	356,94	0,00	0,00	356,94	0	0,00
	2008	112 03 01	11	2012	350.905,63	20,00	Geral	350.905,63	0,00	0,00	350.905,63	0	0,00
	2008	112 03 01	2	2014	342.553,79	20,00	Geral	342.553,79	0,00	0,00	342.553,79	0	0,00

Município de Cascais

Mapa síntese por conta

Ano: 2017

Classificação patrimonial	Ano início utilização	GH	Nº de bens	Ano económico	Valor bruto	Taxa	Tipo de Taxa	Amortizações de exercícios anteriores	Amortizações extraordinárias	Amortizações do exercício	Amortizações acumuladas	Anos de vida esperada	Valor patrimonial líquido
429													
	2008	112 03 08	10	2012	187.027,38	20,00	Geral	187.027,38	0,00	0,00	187.027,38	0	0,00
	2008	112 03 08	1	2013	5.197,50	20,00	Geral	5.197,50	0,00	0,00	5.197,50	0	0,00
	2008	112 03 08	5	2014	5.710,00	20,00	Geral	5.710,00	0,00	0,00	5.710,00	0	0,00
	2008	112 03 08	1	2016	6.189,75	20,00	Geral	6.189,75	0,00	0,00	6.189,75	0	0,00
	2008	112 03 08	1	2012	198,19	100,00	Específica	198,19	0,00	0,00	198,19	0	0,00
	2008	112 03 08	5	2012	0,00	20,00	Geral	0,00	0,00	0,00	0,00	5	0,00
	2008	112 03 99	1	2012	1.489,29	20,00	Geral	1.489,29	0,00	0,00	1.489,29	0	0,00
	2008	112 03 99	1	2014	6.609,39	20,00	Geral	6.609,39	0,00	0,00	6.609,39	0	0,00
	2008	112 04 99	2	2008	25.118,14	20,00	Geral	25.118,14	0,00	0,00	25.118,14	0	0,00
	2008	118 04 01	10	2008	8.100,00	10,00	Geral	7.290,00	0,00	810,00	8.100,00	0	0,00
	2008	118 05 04	16	2012	9.507,19	12,50	Geral	9.507,19	0,00	0,00	9.507,19	0	0,00
	2008	118 05 04	16	2012	2.211,15	100,00	Específica	2.211,15	0,00	0,00	2.211,15	0	0,00
	2008	118 07 99	2	2008	2.180,18	12,50	Geral	2.180,18	0,00	0,00	2.180,18	0	0,00
	2008	110 25 99	1	2008	1.307,11	14,28	Geral	1.307,11	0,00	0,00	1.307,11	0	0,00
	2008	110 25 99	1	2008	166,96	100,00	Específica	166,96	0,00	0,00	166,96	0	0,00
	2008	115 01 99	4	2014	3.969,84	12,50	Geral	3.969,84	0,00	0,00	3.969,84	0	0,00
	2008	115 02 05	1	2008	5.928,10	14,28	Geral	5.928,10	0,00	0,00	5.928,10	0	0,00
	2009	101 01 01	1	2015	7.390,00	12,50	Geral	7.390,00	0,00	0,00	7.390,00	0	0,00
	2009	101 01 02	1	2009	1.624,02	25,00	Geral	1.624,02	0,00	0,00	1.624,02	0	0,00
	2009	102 01 13	2	2009	0,00	12,50	Geral	0,00	0,00	0,00	0,00	8	0,00

Município de Cascais

Mapa síntese por conta

Ano: 2017

Classificação patrimonial	Ano início utilização	GH	Nº de bens	Ano económico	Valor bruto	Taxa	Tipo de Taxa	Amortizações de exercícios anteriores	Amortizações extraordinárias	Amortizações do exercício	Amortizações acumuladas	Anos de vida esperada	Valor patrimonial líquido
429													
	2009	103 01 01	1	2009	353,53	12,50	Geral	353,53	0,00	0,00	353,53	0	0,00
	2009	103 01 01	1	2009	189,17	100,00	Específica	189,17	0,00	0,00	189,17	0	0,00
	2009	103 01 06	21	2009	1.314,10	100,00	Específica	1.314,10	0,00	0,00	1.314,10	0	0,00
	2009	103 01 10	1	2009	1.690,82	12,50	Geral	1.690,82	0,00	0,00	1.690,82	0	0,00
	2009	103 01 12	1	2015	0,00	12,50	Geral	0,00	0,00	0,00	0,00	8	0,00
	2009	103 01 99	2	2009	474,49	100,00	Específica	474,49	0,00	0,00	474,49	0	0,00
	2009	105 06 01	1	2009	29,45	100,00	Específica	29,45	0,00	0,00	29,45	0	0,00
	2009	105 06 04	3	2009	237,90	100,00	Específica	237,90	0,00	0,00	237,90	0	0,00
	2009	105 06 08	1	2009	785,11	14,28	Geral	785,11	0,00	0,00	785,11	0	0,00
	2009	105 06 08	1	2009	14,99	100,00	Específica	14,99	0,00	0,00	14,99	0	0,00
	2009	105 06 13	2	2009	118,05	100,00	Específica	118,05	0,00	0,00	118,05	0	0,00
	2009	105 06 14	1	2009	319,25	12,50	Geral	319,25	0,00	0,00	319,25	0	0,00
	2009	105 06 18	1	2009	3.816,79	12,50	Geral	3.816,79	0,00	0,00	3.816,79	0	0,00
	2009	106 01 02	10	2014	47.572,50	12,50	Geral	47.572,50	0,00	0,00	47.572,50	0	0,00
	2009	106 01 03	1	2009	1.359,76	12,50	Geral	1.359,76	0,00	0,00	1.359,76	0	0,00
	2009	106 01 04	2	2009	93,42	100,00	Específica	93,42	0,00	0,00	93,42	0	0,00
	2009	106 01 07	3	2009	0,00	25,00	Geral	0,00	0,00	0,00	0,00	4	0,00
	2009	106 01 99	15	2009	23.860,91	12,50	Geral	23.860,91	0,00	0,00	23.860,91	0	0,00
	2009	106 01 99	2	2014	2.806,81	12,50	Geral	2.806,81	0,00	0,00	2.806,81	0	0,00
	2009	106 01 99	31	2009	3.630,59	100,00	Específica	3.630,59	0,00	0,00	3.630,59	0	0,00

Município de Cascais

Mapa síntese por conta

Ano: 2017

Classificação patrimonial	Ano início utilização	GH	Nº de bens	Ano económico	Valor bruto	Taxa	Tipo de Taxa	Amortizações de exercícios anteriores	Amortizações extraordinárias	Amortizações do exercício	Amortizações acumuladas	Anos de vida esperada	Valor patrimonial líquido
429													
	2009	106 02 12	1	2009	314,53	12,50	Geral	314,53	0,00	0,00	314,53	0	0,00
	2009	106 02 13	39	2014	205.862,78	12,50	Geral	205.862,78	0,00	0,00	205.862,78	0	0,00
	2009	106 02 13	4	2015	21.512,72	12,50	Geral	21.512,72	0,00	0,00	21.512,72	0	0,00
	2009	106 02 13	22	2017	137.917,50	12,50	Geral	0,00	137.917,50	0,00	137.917,50	0	0,00
	2009	106 02 99	5	2014	12.508,39	12,50	Geral	12.508,39	0,00	0,00	12.508,39	0	0,00
	2009	106 03 01	1	2009	823,31	14,28	Geral	823,31	0,00	0,00	823,31	0	0,00
	2009	106 03 12	1	2009	369,49	20,00	Geral	369,49	0,00	0,00	369,49	0	0,00
	2009	106 03 15	15	2009	1.699,65	100,00	Específica	1.699,65	0,00	0,00	1.699,65	0	0,00
	2009	106 03 18	9	2009	4.149,23	14,28	Geral	4.149,23	0,00	0,00	4.149,23	0	0,00
	2009	106 03 99	5	2009	2.077,51	14,28	Geral	2.077,51	0,00	0,00	2.077,51	0	0,00
	2009	106 03 99	6	2009	976,56	100,00	Específica	976,56	0,00	0,00	976,56	0	0,00
	2009	106 04 51	6	2009	1.275,84	100,00	Específica	1.275,84	0,00	0,00	1.275,84	0	0,00
	2009	106 04 53	2	2009	61,06	100,00	Específica	61,06	0,00	0,00	61,06	0	0,00
	2009	106 04 99	1	2009	35.000,00	12,50	Geral	35.000,00	0,00	0,00	35.000,00	0	0,00
	2009	106 04 99	13	2009	1.063,98	100,00	Específica	1.063,98	0,00	0,00	1.063,98	0	0,00
	2009	106 06 06	13	2009	8.544,20	100,00	Específica	8.544,20	0,00	0,00	8.544,20	0	0,00
	2009	106 06 99	1	2009	11.305,00	0,00	Geral	0,00	0,00	0,00	0,00	0	11.305,00
	2009	107 01 02	2	2015	2.399,72	12,50	Geral	2.399,72	0,00	0,00	2.399,72	0	0,00
	2009	107 01 02	1	2015	0,00	12,50	Geral	0,00	0,00	0,00	0,00	8	0,00
	2009	107 01 03	4	2012	3.289,96	12,50	Geral	3.289,96	0,00	0,00	3.289,96	0	0,00

Município de Cascais

Mapa síntese por conta

Ano: 2017

Classificação patrimonial	Ano início utilização	GH	Nº de bens	Ano económico	Valor bruto	Taxa	Tipo de Taxa	Amortizações de exercícios anteriores	Amortizações extraordinárias	Amortizações do exercício	Amortizações acumuladas	Anos de vida esperada	Valor patrimonial líquido
429													
	2009	107 01 03	27	2014	11.488,30	12,50	Geral	11.488,30	0,00	0,00	11.488,30	0	0,00
	2009	107 01 03	17	2015	15.422,40	12,50	Geral	15.422,40	0,00	0,00	15.422,40	0	0,00
	2009	107 01 03	12	2014	3.110,40	100,00	Específica	3.110,40	0,00	0,00	3.110,40	0	0,00
	2009	107 01 06	2	2009	106,42	100,00	Específica	106,42	0,00	0,00	106,42	0	0,00
	2009	107 01 07	4	2014	811,20	12,50	Geral	811,20	0,00	0,00	811,20	0	0,00
	2009	107 01 13	1	2009	20.691,99	12,50	Geral	20.691,99	0,00	0,00	20.691,99	0	0,00
	2009	107 01 16	1	2009	561,64	12,50	Geral	561,64	0,00	0,00	561,64	0	0,00
	2009	107 01 16	1	2016	0,00	12,50	Geral	0,00	0,00	0,00	0,00	0	0,00
	2009	107 01 20	3	2014	1.439,18	12,50	Geral	1.439,18	0,00	0,00	1.439,18	0	0,00
	2009	107 01 21	10	2014	3.540,30	12,50	Geral	3.540,30	0,00	0,00	3.540,30	0	0,00
	2009	107 01 21	5	2015	2.041,20	12,50	Geral	2.041,20	0,00	0,00	2.041,20	0	0,00
	2009	107 01 21	2	2009	115,88	100,00	Específica	115,88	0,00	0,00	115,88	0	0,00
	2009	107 01 21	1	2012	249,06	100,00	Específica	249,06	0,00	0,00	249,06	0	0,00
	2009	107 01 21	8	2014	1.499,36	100,00	Específica	1.499,36	0,00	0,00	1.499,36	0	0,00
	2009	107 01 21	1	2014	281,40	12,50	Geral	105,54	0,00	35,16	140,70	4	140,70
	2009	107 01 26	9	2009	25.892,83	12,50	Geral	25.892,83	0,00	0,00	25.892,83	0	0,00
	2009	107 01 28	1	2009	3.202,42	12,50	Geral	3.202,42	0,00	0,00	3.202,42	0	0,00
	2009	107 01 99	5	2009	7.572,07	12,50	Geral	7.572,07	0,00	0,00	7.572,07	0	0,00
	2009	107 01 99	5	2009	507,44	100,00	Específica	507,44	0,00	0,00	507,44	0	0,00
	2009	107 01 99	1	2012	162,48	100,00	Específica	162,48	0,00	0,00	162,48	0	0,00

Município de Cascais

Mapa síntese por conta

Ano: 2017

Classificação patrimonial	Ano início utilização	GH	Nº de bens	Ano económico	Valor bruto	Taxa	Tipo de Taxa	Amortizações de exercícios anteriores	Amortizações extraordinárias	Amortizações do exercício	Amortizações acumuladas	Anos de vida esperada	Valor patrimonial líquido
429													
	2009	107 01 99	1	2009	0,00	12,50	Geral	0,00	0,00	0,00	0,00	8	0,00
	2009	107 02 15	1	2009	85.759,46	12,50	Geral	85.759,46	0,00	0,00	85.759,46	0	0,00
	2009	107 02 15	2	2009	105,52	100,00	Específica	105,52	0,00	0,00	105,52	0	0,00
	2009	107 02 16	1	2009	7,23	33,33	Específica	7,23	0,00	0,00	7,23	0	0,00
	2009	107 02 16	16	2009	34.070,40	33,33	Geral	34.070,40	0,00	0,00	34.070,40	0	0,00
	2009	107 02 16	32	2016	73.661,00	33,33	Geral	73.661,00	0,00	0,00	73.661,00	0	0,00
	2009	107 02 16	398	2009	69.108,02	100,00	Específica	69.108,02	0,00	0,00	69.108,02	0	0,00
	2009	107 02 16	1	2009	0,00	33,33	Geral	0,00	0,00	0,00	0,00	3	0,00
	2009	107 02 99	2	2009	1.076,93	12,50	Geral	1.076,93	0,00	0,00	1.076,93	0	0,00
	2009	107 02 99	4	2009	278,82	100,00	Específica	278,82	0,00	0,00	278,82	0	0,00
	2009	107 03 03	6	2009	6.590,15	12,50	Geral	6.590,15	0,00	0,00	6.590,15	0	0,00
	2009	107 03 03	3	2009	653,97	100,00	Específica	653,97	0,00	0,00	653,97	0	0,00
	2009	107 03 06	1	2016	2.861,55	12,50	Geral	2.861,55	0,00	0,00	2.861,55	0	0,00
	2009	107 03 99	27	2014	92.483,58	12,50	Geral	92.483,58	0,00	0,00	92.483,58	0	0,00
	2009	107 03 99	1	2015	970,61	12,50	Geral	970,61	0,00	0,00	970,61	0	0,00
	2009	107 04 01	13	2009	15.653,93	12,50	Geral	15.577,96	0,00	75,97	15.653,93	0	0,00
	2009	107 04 01	2	2009	103,36	12,50	Geral	51,68	0,00	12,96	64,64	3	38,72
	2009	107 04 01	2	2009	0,00	12,50	Geral	0,00	0,00	0,00	0,00	8	0,00
	2009	107 04 04	8	2009	4.107,94	12,50	Geral	4.107,94	0,00	0,00	4.107,94	0	0,00
	2009	107 04 07	1	2015	6.059,92	12,50	Geral	6.059,92	0,00	0,00	6.059,92	0	0,00

Município de Cascais

Mapa síntese por conta

Ano: 2017

Classificação patrimonial	Ano início utilização	GH	Nº de bens	Ano económico	Valor bruto	Taxa	Tipo de Taxa	Amortizações de exercícios anteriores	Amortizações extraordinárias	Amortizações do exercício	Amortizações acumuladas	Anos de vida esperada	Valor patrimonial líquido
429													
	2009	107 04 14	7	2009	242,39	100,00	Específica	242,39	0,00	0,00	242,39	0	0,00
	2009	107 04 99	2	2009	1.243,88	12,50	Geral	1.243,88	0,00	0,00	1.243,88	0	0,00
	2009	107 04 99	2	2009	463,50	100,00	Específica	463,50	0,00	0,00	463,50	0	0,00
	2009	107 05 02	19	2009	1.268,48	100,00	Específica	1.268,48	0,00	0,00	1.268,48	0	0,00
	2009	107 05 02	2	2009	0,00	12,50	Específica	0,00	0,00	0,00	0,00	8	0,00
	2009	107 05 02	1	2009	0,00	12,50	Geral	0,00	0,00	0,00	0,00	8	0,00
	2009	107 05 03	1	2009	166,52	100,00	Específica	166,52	0,00	0,00	166,52	0	0,00
	2009	107 05 07	1	2009	29,46	100,00	Específica	29,46	0,00	0,00	29,46	0	0,00
	2009	107 06 02	3	2009	2.231,07	14,28	Geral	2.231,07	0,00	0,00	2.231,07	0	0,00
	2009	107 06 02	2	2009	464,33	100,00	Específica	464,33	0,00	0,00	464,33	0	0,00
	2009	107 06 03	1	2009	873,79	14,28	Geral	873,79	0,00	0,00	873,79	0	0,00
	2009	107 06 04	2	2009	254,27	100,00	Específica	254,27	0,00	0,00	254,27	0	0,00
	2009	107 06 04	1	2009	0,00	12,50	Geral	0,00	0,00	0,00	0,00	8	0,00
	2009	107 06 05	1	2015	1.454,38	12,50	Geral	1.454,38	0,00	0,00	1.454,38	0	0,00
	2009	107 06 05	3	2016	0,00	12,50	Geral	0,00	0,00	0,00	0,00	0	0,00
	2009	107 08 01	1	2009	586,27	20,00	Geral	586,27	0,00	0,00	586,27	0	0,00
	2009	107 08 01	20	2009	1.340,11	100,00	Específica	1.340,11	0,00	0,00	1.340,11	0	0,00
	2009	107 09 03	3	2014	1.994,49	12,50	Geral	1.994,49	0,00	0,00	1.994,49	0	0,00
	2009	107 09 03	1	2015	429,70	12,50	Geral	429,70	0,00	0,00	429,70	0	0,00
	2009	107 09 03	2	2016	1.740,00	12,50	Geral	1.740,00	0,00	0,00	1.740,00	0	0,00

Município de Cascais

Mapa síntese por conta

Ano: 2017

Classificação patrimonial	Ano início utilização	GH	Nº de bens	Ano económico	Valor bruto	Taxa	Tipo de Taxa	Amortizações de exercícios anteriores	Amortizações extraordinárias	Amortizações do exercício	Amortizações acumuladas	Anos de vida esperada	Valor patrimonial líquido
429													
	2009	107 09 99	9	2015	823,51	12,50	Geral	823,51	0,00	0,00	823,51	0	0,00
	2009	107 09 99	3	2015	160,70	100,00	Específica	160,70	0,00	0,00	160,70	0	0,00
	2009	108 01 99	66	2009	72.125,48	12,50	Geral	72.125,48	0,00	0,00	72.125,48	0	0,00
	2009	108 01 99	2	2009	431,34	100,00	Específica	431,34	0,00	0,00	431,34	0	0,00
	2009	108 01 99	2	2014	539,14	100,00	Específica	539,14	0,00	0,00	539,14	0	0,00
	2009	108 05 99	1	2009	259,68	100,00	Específica	259,68	0,00	0,00	259,68	0	0,00
	2009	110 01 99	1	2009	4.723,69	12,50	Geral	4.723,69	0,00	0,00	4.723,69	0	0,00
	2009	110 03 05	1	2009	672,99	12,50	Geral	672,99	0,00	0,00	672,99	0	0,00
	2009	111 03 05	2	2009	2.310,99	14,28	Geral	2.310,99	0,00	0,00	2.310,99	0	0,00
	2009	112 02 99	2	2009	7.288,09	25,00	Geral	7.288,09	0,00	0,00	7.288,09	0	0,00
	2009	112 03 01	10	2009	10.365,06	20,00	Geral	10.365,06	0,00	0,00	10.365,06	0	0,00
	2009	112 03 01	7	2012	69.799,47	20,00	Geral	69.799,47	0,00	0,00	69.799,47	0	0,00
	2009	112 03 01	1	2013	45.637,66	20,00	Geral	45.637,66	0,00	0,00	45.637,66	0	0,00
	2009	112 03 01	4	2014	159.838,16	20,00	Geral	159.838,16	0,00	0,00	159.838,16	0	0,00
	2009	112 03 01	1	2012	9.453,97	100,00	Específica	9.453,97	0,00	0,00	9.453,97	0	0,00
	2009	112 03 03	1	2015	786,49	20,00	Geral	786,49	0,00	0,00	786,49	0	0,00
	2009	112 03 03	8	2009	206,00	100,00	Específica	206,00	0,00	0,00	206,00	0	0,00
	2009	112 03 05	1	2009	916,84	20,00	Geral	916,84	0,00	0,00	916,84	0	0,00
	2009	112 03 08	17	2012	126.611,68	20,00	Geral	126.611,68	0,00	0,00	126.611,68	0	0,00
	2009	112 03 08	9	2014	29.154,66	20,00	Geral	29.154,66	0,00	0,00	29.154,66	0	0,00

Município de Cascais

Mapa síntese por conta

Ano: 2017

Classificação patrimonial	Ano início utilização	GH	Nº de bens	Ano económico	Valor bruto	Taxa	Tipo de Taxa	Amortizações de exercícios anteriores	Amortizações extraordinárias	Amortizações do exercício	Amortizações acumuladas	Anos de vida esperada	Valor patrimonial líquido
429													
	2009	112 03 08	1	2015	523,57	20,00	Geral	523,57	0,00	0,00	523,57	0	0,00
	2009	112 03 08	2	2012	820,21	100,00	Específica	820,21	0,00	0,00	820,21	0	0,00
	2009	112 03 08	2	2014	384,36	100,00	Específica	384,36	0,00	0,00	384,36	0	0,00
	2009	112 03 99	4	2012	2.324,56	20,00	Geral	2.324,56	0,00	0,00	2.324,56	0	0,00
	2009	112 03 99	2	2014	3.256,81	20,00	Geral	3.256,81	0,00	0,00	3.256,81	0	0,00
	2009	117 05 01	1	2009	132.253,42	9,09	Específica	76.947,92	0,00	9.723,84	86.671,76	5	45.581,66
	2009	118 02 02	1	2009	1.359,76	12,50	Geral	1.359,76	0,00	0,00	1.359,76	0	0,00
	2009	118 04 02	1	2009	410,35	12,50	Geral	410,35	0,00	0,00	410,35	0	0,00
	2009	118 05 04	8	2012	4.672,90	12,50	Geral	4.672,90	0,00	0,00	4.672,90	0	0,00
	2009	118 05 04	4	2014	2.655,96	12,50	Geral	2.655,96	0,00	0,00	2.655,96	0	0,00
	2009	118 05 04	8	2012	1.380,80	100,00	Específica	1.380,80	0,00	0,00	1.380,80	0	0,00
	2009	118 08 03	6	2009	37.856,07	25,00	Geral	37.856,07	0,00	0,00	37.856,07	0	0,00
	2009	110 21 99	1	2014	626,22	12,50	Geral	626,22	0,00	0,00	626,22	0	0,00
	2009	110 24 03	1	2009	7.389,99	12,50	Geral	7.389,99	0,00	0,00	7.389,99	0	0,00
	2009	110 24 03	6	2015	44.340,00	12,50	Geral	44.340,00	0,00	0,00	44.340,00	0	0,00
	2009	110 25 06	3	2009	5.063,14	14,28	Geral	5.063,14	0,00	0,00	5.063,14	0	0,00
	2009	104 01 13	2	2009	3.724,54	12,50	Geral	3.724,54	0,00	0,00	3.724,54	0	0,00
	2009	104 03 99	1	2009	0,00	14,29	Específica	0,00	0,00	0,00	0,00	7	0,00
	2009	104 05 99	1	2009	175,58	100,00	Específica	175,58	0,00	0,00	175,58	0	0,00
	2009	105 03 05	1	2014	83.482,12	100,00	Específica	83.482,12	0,00	0,00	83.482,12	0	0,00

Município de Cascais

Mapa síntese por conta

Ano: 2017

Classificação patrimonial	Ano início utilização	GH	Nº de bens	Ano económico	Valor bruto	Taxa	Tipo de Taxa	Amortizações de exercícios anteriores	Amortizações extraordinárias	Amortizações do exercício	Amortizações acumuladas	Anos de vida esperada	Valor patrimonial líquido
429													
	2009	105 04 06	1	2009	254,22	100,00	Específica	254,22	0,00	0,00	254,22	0	0,00
	2009	113 01 01	1	2009	5.586,84	25,00	Geral	5.586,84	0,00	0,00	5.586,84	0	0,00
	2010	101 01 01	1	2012	1.851,96	12,50	Geral	1.620,44	0,00	231,52	1.851,96	0	0,00
	2010	102 01 01	1	2012	2.264,18	12,50	Geral	1.981,14	0,00	283,04	2.264,18	0	0,00
	2010	102 01 09	9	2010	30.519,47	14,28	Geral	30.519,47	0,00	0,00	30.519,47	0	0,00
	2010	102 01 13	12	2012	608,04	100,00	Específica	608,04	0,00	0,00	608,04	0	0,00
	2010	103 01 06	1	2010	2.693,12	12,50	Geral	2.356,48	0,00	336,64	2.693,12	0	0,00
	2010	103 01 06	1	2010	0,00	12,50	Geral	0,00	0,00	0,00	0,00	8	0,00
	2010	103 02 10	1	2010	405,70	12,50	Geral	354,97	0,00	50,73	405,70	0	0,00
	2010	103 02 10	1	2010	247,00	100,00	Específica	247,00	0,00	0,00	247,00	0	0,00
	2010	104 06 19	1	2010	199,00	100,00	Específica	199,00	0,00	0,00	199,00	0	0,00
	2010	104 09 01	1	2012	1.759,60	12,50	Geral	1.539,65	0,00	219,95	1.759,60	0	0,00
	2010	104 09 01	1	2010	122,57	100,00	Específica	122,57	0,00	0,00	122,57	0	0,00
	2010	105 06 01	1	2012	2.428,37	14,28	Geral	2.428,37	0,00	0,00	2.428,37	0	0,00
	2010	105 06 03	1	2012	2.542,91	20,00	Geral	2.542,91	0,00	0,00	2.542,91	0	0,00
	2010	105 06 06	13	2012	8.139,24	12,50	Geral	7.122,01	0,00	1.017,23	8.139,24	0	0,00
	2010	105 06 06	1	2016	945,00	12,50	Geral	826,91	0,00	118,09	945,00	0	0,00
	2010	105 06 06	2	2012	337,33	100,00	Específica	337,33	0,00	0,00	337,33	0	0,00
	2010	105 06 08	4	2012	5.385,88	14,28	Geral	5.385,88	0,00	0,00	5.385,88	0	0,00
	2010	105 06 08	1	2010	149,05	100,00	Específica	149,05	0,00	0,00	149,05	0	0,00

Município de Cascais

Mapa síntese por conta

Ano: 2017

Classificação patrimonial	Ano início utilização	GH	Nº de bens	Ano económico	Valor bruto	Taxa	Tipo de Taxa	Amortizações de exercícios anteriores	Amortizações extraordinárias	Amortizações do exercício	Amortizações acumuladas	Anos de vida esperada	Valor patrimonial líquido
429													
	2010	105 06 08	2	2012	434,20	100,00	Específica	434,20	0,00	0,00	434,20	0	0,00
	2010	105 06 08	1	2012	2.588,36	14,28	Geral	1.848,10	0,00	369,60	2.217,70	1	370,66
	2010	105 06 20	3	2012	2.181,18	14,28	Geral	2.181,18	0,00	0,00	2.181,18	0	0,00
	2010	105 06 20	2	2012	448,26	100,00	Específica	448,26	0,00	0,00	448,26	0	0,00
	2010	105 06 99	2	2012	4.413,97	25,00	Geral	4.413,97	0,00	0,00	4.413,97	0	0,00
	2010	105 06 99	2	2012	397,00	100,00	Específica	397,00	0,00	0,00	397,00	0	0,00
	2010	106 01 03	20	2012	26.472,02	12,50	Geral	23.163,21	0,00	3.308,81	26.472,02	0	0,00
	2010	106 01 04	2	2012	4.731,00	12,50	Geral	4.139,66	0,00	591,34	4.731,00	0	0,00
	2010	106 01 04	6	2016	4.783,73	12,50	Geral	4.185,86	0,00	597,87	4.783,73	0	0,00
	2010	106 01 06	2	2010	465,36	100,00	Específica	465,36	0,00	0,00	465,36	0	0,00
	2010	106 01 99	2	2010	4.190,48	12,50	Geral	3.666,67	0,00	523,81	4.190,48	0	0,00
	2010	106 01 99	2	2012	8.334,58	12,50	Geral	7.292,74	0,00	1.041,84	8.334,58	0	0,00
	2010	106 01 99	1	2015	4.770,00	12,50	Geral	4.173,75	0,00	596,25	4.770,00	0	0,00
	2010	106 01 99	21	2016	97.605,28	12,50	Geral	85.404,83	0,00	12.200,45	97.605,28	0	0,00
	2010	106 01 99	20	2010	1.579,38	100,00	Específica	1.579,38	0,00	0,00	1.579,38	0	0,00
	2010	106 02 13	7	2012	16.587,55	12,50	Geral	14.514,06	0,00	2.073,49	16.587,55	0	0,00
	2010	106 02 13	1	2016	0,00	12,50	Geral	0,00	0,00	0,00	0,00	0	0,00
	2010	106 02 15	2	2012	1.037,50	12,50	Geral	907,76	0,00	129,74	1.037,50	0	0,00
	2010	106 02 15	2	2012	439,90	100,00	Específica	439,90	0,00	0,00	439,90	0	0,00
	2010	106 02 15	1	2016	0,00	12,50	Geral	0,00	0,00	0,00	0,00	1	0,00

Município de Cascais

Mapa síntese por conta

Ano: 2017

Classificação patrimonial	Ano início utilização	GH	Nº de bens	Ano económico	Valor bruto	Taxa	Tipo de Taxa	Amortizações de exercícios anteriores	Amortizações extraordinárias	Amortizações do exercício	Amortizações acumuladas	Anos de vida esperada	Valor patrimonial líquido
429													
	2010	106 02 17	6	2010	669,02	100,00	Específica	669,02	0,00	0,00	669,02	0	0,00
	2010	106 02 99	1	2012	2.365,50	12,50	Geral	2.069,83	0,00	295,67	2.365,50	0	0,00
	2010	106 03 03	1	2010	775,61	14,28	Geral	775,61	0,00	0,00	775,61	0	0,00
	2010	106 03 99	1	2010	89,48	100,00	Específica	89,48	0,00	0,00	89,48	0	0,00
	2010	106 03 99	1	2010	0,00	14,28	Geral	0,00	0,00	0,00	0,00	7	0,00
	2010	106 04 21	1	2016	0,00	12,50	Geral	0,00	0,00	0,00	0,00	0	0,00
	2010	106 06 25	1	2010	0,00	0,00	Geral	0,00	0,00	0,00	0,00	0	0,00
	2010	107 01 02	1	2016	0,00	12,50	Geral	0,00	0,00	0,00	0,00	1	0,00
	2010	107 01 03	3	2012	11.057,02	12,50	Geral	9.674,98	0,00	1.382,04	11.057,02	0	0,00
	2010	107 01 03	24	2014	26.590,96	12,50	Geral	23.267,16	0,00	3.323,80	26.590,96	0	0,00
	2010	107 01 03	17	2015	21.950,49	12,50	Geral	19.206,60	0,00	2.743,89	21.950,49	0	0,00
	2010	107 01 03	2	2016	1.323,00	12,50	Geral	1.157,66	0,00	165,34	1.323,00	0	0,00
	2010	107 01 03	5	2012	976,75	100,00	Específica	976,75	0,00	0,00	976,75	0	0,00
	2010	107 01 03	1	2015	1.275,60	12,50	Geral	318,90	0,00	159,48	478,38	5	797,22
	2010	107 01 06	1	2010	106,48	100,00	Específica	106,48	0,00	0,00	106,48	0	0,00
	2010	107 01 06	1	2012	282,20	12,50	Geral	176,40	0,00	35,28	211,68	2	70,52
	2010	107 01 07	5	2010	74,75	100,00	Específica	74,75	0,00	0,00	74,75	0	0,00
	2010	107 01 09	2	2010	992,05	12,50	Geral	868,07	0,00	123,98	992,05	0	0,00
	2010	107 01 13	1	2010	151,00	100,00	Específica	151,00	0,00	0,00	151,00	0	0,00
	2010	107 01 15	2	2016	1.449,00	12,50	Geral	1.267,84	0,00	181,16	1.449,00	0	0,00

Município de Cascais

Mapa síntese por conta

Ano: 2017

Classificação patrimonial	Ano início utilização	GH	Nº de bens	Ano económico	Valor bruto	Taxa	Tipo de Taxa	Amortizações de exercícios anteriores	Amortizações extraordinárias	Amortizações do exercício	Amortizações acumuladas	Anos de vida esperada	Valor patrimonial líquido
429													
	2010	107 01 20	5	2010	89,75	100,00	Específica	89,75	0,00	0,00	89,75	0	0,00
	2010	107 01 21	1	2014	672,00	12,50	Geral	588,00	0,00	84,00	672,00	0	0,00
	2010	107 01 21	10	2015	6.249,00	12,50	Geral	5.467,70	0,00	781,30	6.249,00	0	0,00
	2010	107 01 21	32	2012	2.490,00	100,00	Específica	2.490,00	0,00	0,00	2.490,00	0	0,00
	2010	107 01 21	3	2015	189,00	100,00	Específica	189,00	0,00	0,00	189,00	0	0,00
	2010	107 01 26	6	2015	3.780,00	12,50	Geral	3.307,50	0,00	472,50	3.780,00	0	0,00
	2010	107 01 99	11	2010	81.367,64	12,50	Geral	71.196,58	0,00	10.171,06	81.367,64	0	0,00
	2010	107 01 99	2	2015	1.587,60	12,50	Geral	1.389,15	0,00	198,45	1.587,60	0	0,00
	2010	107 01 99	1	2016	5.518,80	12,50	Geral	4.828,95	0,00	689,85	5.518,80	0	0,00
	2010	107 01 99	10	2010	781,91	100,00	Específica	781,91	0,00	0,00	781,91	0	0,00
	2010	107 01 99	2	2015	504,00	100,00	Específica	504,00	0,00	0,00	504,00	0	0,00
	2010	107 01 99	3	2010	0,00	12,50	Geral	0,00	0,00	0,00	0,00	8	0,00
	2010	107 02 12	5	2010	785,02	100,00	Específica	785,02	0,00	0,00	785,02	0	0,00
	2010	107 02 15	1	2010	48,10	100,00	Específica	48,10	0,00	0,00	48,10	0	0,00
	2010	107 02 15	4	2010	0,00	12,50	Geral	0,00	0,00	0,00	0,00	8	0,00
	2010	107 02 16	38	2010	12.659,71	33,33	Geral	12.659,71	0,00	0,00	12.659,71	0	0,00
	2010	107 02 16	25	2012	30.465,50	33,33	Geral	30.465,50	0,00	0,00	30.465,50	0	0,00
	2010	107 02 16	8	2010	1.194,59	100,00	Específica	1.194,59	0,00	0,00	1.194,59	0	0,00
	2010	107 03 03	10	2010	710,86	100,00	Específica	710,86	0,00	0,00	710,86	0	0,00
	2010	107 03 06	14	2016	63.614,40	12,50	Geral	55.737,23	0,00	7.877,17	63.614,40	0	0,00

Município de Cascais

Mapa síntese por conta

Ano: 2017

Classificação patrimonial	Ano início utilização	GH	Nº de bens	Ano económico	Valor bruto	Taxa	Tipo de Taxa	Amortizações de exercícios anteriores	Amortizações extraordinárias	Amortizações do exercício	Amortizações acumuladas	Anos de vida esperada	Valor patrimonial líquido
429													
	2010	107 03 06	1	2016	138,60	100,00	Específica	138,60	0,00	0,00	138,60	0	0,00
	2010	107 03 99	4	2014	105.161,88	12,50	Geral	92.016,68	0,00	13.145,20	105.161,88	0	0,00
	2010	107 04 01	20	2010	24.294,65	12,50	Geral	21.257,95	0,00	3.036,70	24.294,65	0	0,00
	2010	107 04 01	1	2010	239,92	100,00	Específica	239,92	0,00	0,00	239,92	0	0,00
	2010	107 04 01	32	2010	0,00	12,50	Geral	0,00	0,00	0,00	0,00	8	0,00
	2010	107 04 07	1	2016	6.564,60	12,50	Geral	5.744,06	0,00	820,54	6.564,60	0	0,00
	2010	107 04 15	2	2010	39,58	100,00	Específica	39,58	0,00	0,00	39,58	0	0,00
	2010	107 04 15	1	2010	0,00	12,50	Geral	0,00	0,00	0,00	0,00	8	0,00
	2010	107 05 02	5	2010	337,76	100,00	Específica	337,76	0,00	0,00	337,76	0	0,00
	2010	107 05 02	1	2010	0,00	12,50	Geral	0,00	0,00	0,00	0,00	8	0,00
	2010	107 05 03	1	2012	3.403,00	12,50	Geral	2.977,66	0,00	425,34	3.403,00	0	0,00
	2010	107 05 03	1	2010	0,00	12,50	Geral	0,00	0,00	0,00	0,00	8	0,00
	2010	107 05 99	1	2012	1.684,44	12,50	Geral	1.473,92	0,00	210,52	1.684,44	0	0,00
	2010	107 06 02	4	2012	2.975,76	14,28	Geral	2.975,76	0,00	0,00	2.975,76	0	0,00
	2010	107 06 04	2	2010	0,00	12,50	Geral	0,00	0,00	0,00	0,00	8	0,00
	2010	107 07 99	2	2016	567,00	12,50	Geral	567,00	0,00	0,00	567,00	0	0,00
	2010	107 07 99	7	2016	737,10	100,00	Específica	737,10	0,00	0,00	737,10	0	0,00
	2010	107 09 03	2	2014	1.083,32	12,50	Geral	947,87	0,00	135,45	1.083,32	0	0,00
	2010	107 09 03	2	2015	2.023,29	12,50	Geral	1.770,37	0,00	252,92	2.023,29	0	0,00
	2010	107 09 05	13	2012	16.389,82	12,50	Geral	14.341,32	0,00	2.048,50	16.389,82	0	0,00

Município de Cascais

Mapa síntese por conta

Ano: 2017

Classificação patrimonial	Ano início utilização	GH	Nº de bens	Ano económico	Valor bruto	Taxa	Tipo de Taxa	Amortizações de exercícios anteriores	Amortizações extraordinárias	Amortizações do exercício	Amortizações acumuladas	Anos de vida esperada	Valor patrimonial líquido
429													
	2010	107 09 99	10	2016	1.776,60	12,50	Geral	1.776,60	0,00	0,00	1.776,60	0	0,00
	2010	107 09 99	8	2016	731,93	100,00	Específica	731,93	0,00	0,00	731,93	0	0,00
	2010	108 01 99	1	2014	1.545,60	12,50	Geral	1.352,40	0,00	193,20	1.545,60	0	0,00
	2010	108 01 99	1	2010	149,16	100,00	Específica	149,16	0,00	0,00	149,16	0	0,00
	2010	108 05 03	1	2010	600,46	12,50	Geral	525,42	0,00	75,04	600,46	0	0,00
	2010	108 05 99	4	2010	217,77	100,00	Específica	217,77	0,00	0,00	217,77	0	0,00
	2010	109 03 06	1	2014	3.916,91	25,00	Geral	3.916,91	0,00	0,00	3.916,91	0	0,00
	2010	110 03 05	1	2012	5.230,19	12,50	Geral	4.576,39	0,00	653,80	5.230,19	0	0,00
	2010	110 20 99	1	2010	1.563,78	12,50	Geral	1.368,29	0,00	195,49	1.563,78	0	0,00
	2010	112 01 03	9	2012	801,78	100,00	Específica	801,78	0,00	0,00	801,78	0	0,00
	2010	112 01 03	8	2016	583,38	100,00	Específica	583,38	0,00	0,00	583,38	0	0,00
	2010	112 01 04	1	2016	0,00	100,00	Específica	0,00	0,00	0,00	0,00	0	0,00
	2010	112 03 01	1	2012	20.383,69	20,00	Geral	20.383,69	0,00	0,00	20.383,69	0	0,00
	2010	112 03 01	1	2014	90.379,92	100,00	Específica	90.379,92	0,00	0,00	90.379,92	0	0,00
	2010	112 03 03	8	2012	138.939,50	20,00	Geral	138.939,50	0,00	0,00	138.939,50	0	0,00
	2010	112 03 03	1	2015	4.667,35	20,00	Geral	4.667,35	0,00	0,00	4.667,35	0	0,00
	2010	112 03 03	1	2016	748,21	20,00	Geral	748,21	0,00	0,00	748,21	0	0,00
	2010	112 03 08	7	2012	20.449,80	20,00	Geral	20.449,80	0,00	0,00	20.449,80	0	0,00
	2010	112 03 08	2	2014	1.556,97	20,00	Geral	1.556,97	0,00	0,00	1.556,97	0	0,00
	2010	112 03 08	1	2012	76,02	100,00	Específica	76,02	0,00	0,00	76,02	0	0,00

Município de Cascais

Mapa síntese por conta

Ano: 2017

Classificação patrimonial	Ano início utilização	GH	Nº de bens	Ano económico	Valor bruto	Taxa	Tipo de Taxa	Amortizações de exercícios anteriores	Amortizações extraordinárias	Amortizações do exercício	Amortizações acumuladas	Anos de vida esperada	Valor patrimonial líquido
429													
	2010	112 03 99	1	2010	739,26	20,00	Geral	739,26	0,00	0,00	739,26	0	0,00
	2010	112 03 99	3	2012	3.760,86	20,00	Geral	3.760,86	0,00	0,00	3.760,86	0	0,00
	2010	112 03 99	2	2015	579,16	20,00	Geral	579,16	0,00	0,00	579,16	0	0,00
	2010	112 03 99	2	2016	4.430,16	20,00	Geral	4.430,16	0,00	0,00	4.430,16	0	0,00
	2010	116 01 10	1	2010	735,32	20,00	Geral	735,32	0,00	0,00	735,32	0	0,00
	2010	117 03 01	1	2012	791,82	14,28	Geral	791,82	0,00	0,00	791,82	0	0,00
	2010	117 05 01	2	2010	286.468,78	7,14	Geral	143.177,16	0,00	20.453,88	163.631,04	6	122.837,74
	2010	118 04 01	20	2010	1.804,40	100,00	Específica	1.804,40	0,00	0,00	1.804,40	0	0,00
	2010	118 05 04	15	2012	9.180,23	12,50	Geral	8.032,71	0,00	1.147,52	9.180,23	0	0,00
	2010	118 05 04	4	2015	7.696,06	12,50	Geral	6.734,07	0,00	961,99	7.696,06	0	0,00
	2010	118 05 04	12	2016	14.002,84	12,50	Geral	12.252,38	0,00	1.750,46	14.002,84	0	0,00
	2010	118 05 04	12	2012	1.532,62	100,00	Específica	1.532,62	0,00	0,00	1.532,62	0	0,00
	2010	118 08 03	1	2014	9.975,00	25,00	Geral	9.975,00	0,00	0,00	9.975,00	0	0,00
	2010	110 21 04	2	2012	1.635,10	12,50	Geral	1.430,66	0,00	204,44	1.635,10	0	0,00
	2010	104 04 11	1	2012	471,42	20,00	Geral	471,42	0,00	0,00	471,42	0	0,00
	2010	104 05 24	1	2010	288,76	20,00	Geral	288,76	0,00	0,00	288,76	0	0,00
	2010	105 04 08	1	2010	0,00	12,50	Geral	0,00	0,00	0,00	0,00	8	0,00
	2010	105 08 99	1	2012	113,54	100,00	Específica	113,54	0,00	0,00	113,54	0	0,00
	2010	113 01 12	7	2010	3.114,36	25,00	Geral	3.114,36	0,00	0,00	3.114,36	0	0,00
	2010	113 02 01	3	2010	1.948,97	12,50	Geral	1.705,41	0,00	243,56	1.948,97	0	0,00

Município de Cascais

Mapa síntese por conta

Ano: 2017

Classificação patrimonial	Ano início utilização	GH	Nº de bens	Ano económico	Valor bruto	Taxa	Tipo de Taxa	Amortizações de exercícios anteriores	Amortizações extraordinárias	Amortizações do exercício	Amortizações acumuladas	Anos de vida esperada	Valor patrimonial líquido
429													
	2010	113 02 12	1	2010	155,13	100,00	Específica	155,13	0,00	0,00	155,13	0	0,00
	2011	101 01 01	2	2013	0,00	12,50	Geral	0,00	0,00	0,00	0,00	8	0,00
	2011	101 01 02	1	2011	17.594,28	25,00	Geral	17.594,28	0,00	0,00	17.594,28	0	0,00
	2011	101 01 13	1	2011	844,33	25,00	Geral	844,33	0,00	0,00	844,33	0	0,00
	2011	101 01 15	3	2011	68,06	100,00	Específica	68,06	0,00	0,00	68,06	0	0,00
	2011	101 01 27	1	2011	103,60	100,00	Específica	103,60	0,00	0,00	103,60	0	0,00
	2011	101 01 99	4	2013	0,00	25,00	Geral	0,00	0,00	0,00	0,00	4	0,00
	2011	102 01 09	5	2011	9.426,65	14,28	Geral	8.076,90	0,00	1.349,75	9.426,65	0	0,00
	2011	103 01 01	2	2011	3.091,49	12,50	Geral	2.318,64	0,00	386,40	2.705,04	1	386,45
	2011	103 01 02	2	2011	180,00	100,00	Específica	180,00	0,00	0,00	180,00	0	0,00
	2011	104 06 07	1	2011	181,25	100,00	Específica	181,25	0,00	0,00	181,25	0	0,00
	2011	104 06 18	1	2011	0,00	100,00	Específica	0,00	0,00	0,00	0,00	0	0,00
	2011	104 06 19	5	2011	518,78	100,00	Específica	518,78	0,00	0,00	518,78	0	0,00
	2011	104 07 03	3	2011	196,98	100,00	Específica	196,98	0,00	0,00	196,98	0	0,00
	2011	104 07 05	30	2013	0,00	16,66	Geral	0,00	0,00	0,00	0,00	6	0,00
	2011	105 06 08	1	2011	37,85	100,00	Específica	37,85	0,00	0,00	37,85	0	0,00
	2011	105 06 13	1	2011	0,00	12,50	Geral	0,00	0,00	0,00	0,00	8	0,00
	2011	106 01 02	13	2017	13.057,38	100,00	Específica	0,00	9.790,38	3.267,00	13.057,38	0	0,00
	2011	106 01 02	4	2015	5.699,62	12,50	Geral	4.274,70	0,00	712,44	4.987,14	1	712,48
	2011	106 01 02	1	2017	2.173,58	12,50	Geral	0,00	1.629,78	252,11	1.881,89	1	291,69

Município de Cascais

Mapa síntese por conta

Ano: 2017

Classificação patrimonial	Ano início utilização	GH	Nº de bens	Ano económico	Valor bruto	Taxa	Tipo de Taxa	Amortizações de exercícios anteriores	Amortizações extraordinárias	Amortizações do exercício	Amortizações acumuladas	Anos de vida esperada	Valor patrimonial líquido
429													
	2011	106 01 04	2	2011	1.646,45	12,50	Geral	1.234,80	0,00	205,92	1.440,72	1	205,73
	2011	106 01 07	10	2017	3.233,00	25,00	Geral	0,00	3.233,00	0,00	3.233,00	0	0,00
	2011	106 01 99	2	2012	20.784,54	12,50	Geral	15.588,42	0,00	2.598,00	18.186,42	1	2.598,12
	2011	106 02 13	7	2014	7.063,07	12,50	Geral	5.297,46	0,00	882,84	6.180,30	1	882,77
	2011	106 02 17	1	2011	205,70	100,00	Específica	205,70	0,00	0,00	205,70	0	0,00
	2011	106 02 99	6	2012	0,00	12,50	Geral	0,00	0,00	0,00	0,00	2	0,00
	2011	106 03 10	1	2011	44,53	100,00	Específica	44,53	0,00	0,00	44,53	0	0,00
	2011	106 03 99	8	2011	2.997,38	14,28	Geral	2.568,24	0,00	428,90	2.997,14	0	0,24
	2011	106 04 53	1	2011	0,00	100,00	Específica	0,00	0,00	0,00	0,00	0	0,00
	2011	106 06 03	2	2011	1.285,76	0,00	Geral	0,00	0,00	0,00	0,00	0	1.285,76
	2011	106 06 16	1	2011	3.000,00	0,00	Geral	0,00	0,00	0,00	0,00	0	3.000,00
	2011	106 06 25	3	2011	0,00	0,00	Geral	0,00	0,00	0,00	0,00	0	0,00
	2011	106 06 99	1	2011	300,00	0,00	Geral	0,00	0,00	0,00	0,00	0	300,00
	2011	107 01 02	1	2011	998,05	12,50	Geral	748,56	0,00	124,80	873,36	1	124,69
	2011	107 01 03	4	2011	1.472,70	12,50	Geral	1.104,48	0,00	184,08	1.288,56	1	184,14
	2011	107 01 03	8	2014	8.072,08	12,50	Geral	6.054,24	0,00	1.008,96	7.063,20	1	1.008,88
	2011	107 01 06	2	2011	204,45	100,00	Específica	204,45	0,00	0,00	204,45	0	0,00
	2011	107 01 07	10	2011	49,40	100,00	Específica	49,40	0,00	0,00	49,40	0	0,00
	2011	107 01 20	2	2014	2.018,02	12,50	Geral	1.513,56	0,00	252,24	1.765,80	1	252,22
	2011	107 01 21	3	2014	3.026,95	12,50	Geral	2.270,28	0,00	378,36	2.648,64	1	378,31

Município de Cascais

Mapa síntese por conta

Ano: 2017

Classificação patrimonial	Ano início utilização	GH	Nº de bens	Ano económico	Valor bruto	Taxa	Tipo de Taxa	Amortizações de exercícios anteriores	Amortizações extraordinárias	Amortizações do exercício	Amortizações acumuladas	Anos de vida esperada	Valor patrimonial líquido
429													
	2011	107 01 21	2	2014	2.018,02	12,50	Geral	756,78	0,00	252,24	1.009,02	4	1.009,00
	2011	107 01 99	3	2011	489,27	100,00	Específica	489,27	0,00	0,00	489,27	0	0,00
	2011	107 01 99	2	2011	0,00	12,50	Geral	0,00	0,00	0,00	0,00	8	0,00
	2011	107 02 04	2	2011	59,98	100,00	Específica	59,98	0,00	0,00	59,98	0	0,00
	2011	107 02 15	1	2011	0,00	12,50	Geral	0,00	0,00	0,00	0,00	8	0,00
	2011	107 02 16	57	2011	9.343,60	33,33	Geral	9.343,60	0,00	0,00	9.343,60	0	0,00
	2011	107 02 16	107	2011	14.436,23	100,00	Específica	14.436,23	0,00	0,00	14.436,23	0	0,00
	2011	107 02 16	2	2011	0,00	33,33	Geral	0,00	0,00	0,00	0,00	3	0,00
	2011	107 02 99	1	2011	47,13	12,50	Geral	47,13	0,00	0,00	47,13	0	0,00
	2011	107 02 99	4	2011	477,60	100,00	Específica	477,60	0,00	0,00	477,60	0	0,00
	2011	107 03 03	3	2011	0,00	12,50	Geral	0,00	0,00	0,00	0,00	8	0,00
	2011	107 03 99	1	2014	6.572,44	12,50	Geral	4.929,36	0,00	821,52	5.750,88	1	821,56
	2011	107 04 01	10	2011	11.448,18	12,50	Geral	11.448,18	0,00	0,00	11.448,18	0	0,00
	2011	107 04 01	18	2011	24.836,00	12,50	Geral	18.627,00	0,00	3.104,64	21.731,64	1	3.104,36
	2011	107 04 01	6	2011	0,00	12,50	Geral	0,00	0,00	0,00	0,00	8	0,00
	2011	107 04 04	6	2011	954,00	100,00	Específica	954,00	0,00	0,00	954,00	0	0,00
	2011	107 04 15	6	2011	655,99	100,00	Específica	655,99	0,00	0,00	655,99	0	0,00
	2011	107 05 02	3	2011	0,00	12,50	Geral	0,00	0,00	0,00	0,00	8	0,00
	2011	107 06 02	3	2011	1.083,66	14,28	Geral	928,50	0,00	154,92	1.083,42	0	0,24
	2011	107 06 04	1	2011	39,99	100,00	Específica	39,99	0,00	0,00	39,99	0	0,00

Município de Cascais

Mapa síntese por conta

Ano: 2017

Classificação patrimonial	Ano início utilização	GH	Nº de bens	Ano económico	Valor bruto	Taxa	Tipo de Taxa	Amortizações de exercícios anteriores	Amortizações extraordinárias	Amortizações do exercício	Amortizações acumuladas	Anos de vida esperada	Valor patrimonial líquido
429													
	2011	107 08 02	1	2011	48,68	100,00	Específica	48,68	0,00	0,00	48,68	0	0,00
	2011	107 09 03	2	2017	740,08	100,00	Específica	0,00	554,88	185,20	740,08	0	0,00
	2011	107 09 03	1	2014	1.009,01	12,50	Geral	756,78	0,00	126,12	882,90	1	126,11
	2011	108 01 99	1	2011	271,20	100,00	Específica	271,20	0,00	0,00	271,20	0	0,00
	2011	111 04 01	1	2011	8.033,03	7,14	Geral	3.441,36	0,00	573,60	4.014,96	7	4.018,07
	2011	112 03 01	3	2012	91.822,93	20,00	Geral	91.822,93	0,00	0,00	91.822,93	0	0,00
	2011	112 03 01	1	2014	6.572,42	20,00	Geral	6.572,42	0,00	0,00	6.572,42	0	0,00
	2011	112 03 01	2	2015	15.260,82	20,00	Geral	15.260,82	0,00	0,00	15.260,82	0	0,00
	2011	112 03 02	1	2014	54.592,12	20,00	Geral	54.592,12	0,00	0,00	54.592,12	0	0,00
	2011	112 03 03	15	2012	366.583,08	20,00	Geral	366.583,08	0,00	0,00	366.583,08	0	0,00
	2011	112 03 03	2	2016	954,00	20,00	Geral	954,00	0,00	0,00	954,00	0	0,00
	2011	112 03 03	1	2017	477,00	20,00	Geral	0,00	477,00	0,00	477,00	0	0,00
	2011	112 03 03	1	2012	248,04	100,00	Específica	248,04	0,00	0,00	248,04	0	0,00
	2011	112 03 08	9	2012	38.754,18	20,00	Geral	38.754,18	0,00	0,00	38.754,18	0	0,00
	2011	112 03 08	6	2014	19.012,95	20,00	Geral	19.012,95	0,00	0,00	19.012,95	0	0,00
	2011	112 03 08	1	2015	954,00	20,00	Geral	954,00	0,00	0,00	954,00	0	0,00
	2011	112 03 08	9	2016	12.795,80	20,00	Geral	12.795,80	0,00	0,00	12.795,80	0	0,00
	2011	112 03 08	1	2012	197,93	100,00	Específica	197,93	0,00	0,00	197,93	0	0,00
	2011	112 03 08	7	2014	1.837,19	100,00	Específica	1.837,19	0,00	0,00	1.837,19	0	0,00
	2011	112 03 08	1	2015	153,92	100,00	Específica	153,92	0,00	0,00	153,92	0	0,00

Município de Cascais

Mapa síntese por conta

Ano: 2017

Classificação patrimonial	Ano início utilização	GH	Nº de bens	Ano económico	Valor bruto	Taxa	Tipo de Taxa	Amortizações de exercícios anteriores	Amortizações extraordinárias	Amortizações do exercício	Amortizações acumuladas	Anos de vida esperada	Valor patrimonial líquido
429													
	2011	112 03 08	1	2016	231,06	100,00	Específica	231,06	0,00	0,00	231,06	0	0,00
	2011	112 03 08	1	2015	0,00	20,00	Geral	0,00	0,00	0,00	0,00	5	0,00
	2011	112 03 99	1	2015	533,29	20,00	Geral	533,29	0,00	0,00	533,29	0	0,00
	2011	112 03 99	1	2015	85,01	100,00	Específica	85,01	0,00	0,00	85,01	0	0,00
	2011	117 05 01	1	2015	45.368,00	7,14	Geral	19.435,68	0,00	3.239,28	22.674,96	7	22.693,04
	2011	118 04 02	1	2011	0,00	12,50	Geral	0,00	0,00	0,00	0,00	8	0,00
	2011	118 05 02	1	2015	848,00	12,50	Geral	636,00	0,00	105,96	741,96	1	106,04
	2011	118 05 04	11	2012	1.225,31	100,00	Específica	1.225,31	0,00	0,00	1.225,31	0	0,00
	2011	118 05 04	7	2012	5.430,60	12,50	Geral	4.072,98	0,00	678,96	4.751,94	1	678,66
	2011	118 07 03	1	2011	322,37	25,00	Geral	322,37	0,00	0,00	322,37	0	0,00
	2011	118 07 99	20	2011	2.930,89	100,00	Específica	2.930,89	0,00	0,00	2.930,89	0	0,00
	2011	118 07 99	1	2011	1.071,23	12,50	Geral	803,40	0,00	133,92	937,32	1	133,91
	2011	107 05 08	1	2011	2.251,68	12,50	Geral	1.688,76	0,00	281,52	1.970,28	1	281,40
	2011	114 02 04	1	2011	152,14	100,00	Específica	152,14	0,00	0,00	152,14	0	0,00
	2011	114 02 04	1	2011	326,19	10,00	Geral	195,72	0,00	32,64	228,36	3	97,83
	2011	115 02 02	1	2011	356,23	14,28	Geral	305,22	0,00	51,01	356,23	0	0,00
	2011	105 01 19	1	2011	113,61	100,00	Específica	113,61	0,00	0,00	113,61	0	0,00
	2011	113 01 02	1	2011	269,49	100,00	Específica	269,49	0,00	0,00	269,49	0	0,00
	2012	101 01 01	4	2012	3.486,52	12,50	Geral	2.179,10	0,00	435,96	2.615,06	2	871,46
	2012	101 01 01	1	2012	0,00	12,50	Geral	0,00	0,00	0,00	0,00	8	0,00

Município de Cascais

Mapa síntese por conta

Ano: 2017

Classificação patrimonial	Ano início utilização	GH	Nº de bens	Ano económico	Valor bruto	Taxa	Tipo de Taxa	Amortizações de exercícios anteriores	Amortizações extraordinárias	Amortizações do exercício	Amortizações acumuladas	Anos de vida esperada	Valor patrimonial líquido
429													
	2012	101 01 02	3	2012	7.478,83	25,00	Geral	7.478,83	0,00	0,00	7.478,83	0	0,00
	2012	101 01 04	2	2012	591,87	25,00	Geral	591,87	0,00	0,00	591,87	0	0,00
	2012	101 01 04	2	2012	380,17	100,00	Específica	380,17	0,00	0,00	380,17	0	0,00
	2012	101 01 09	2	2012	1.040,64	25,00	Geral	1.040,64	0,00	0,00	1.040,64	0	0,00
	2012	101 01 13	3	2012	1.570,14	25,00	Geral	1.570,14	0,00	0,00	1.570,14	0	0,00
	2012	101 01 13	2	2012	538,20	100,00	Específica	538,20	0,00	0,00	538,20	0	0,00
	2012	101 01 99	2	2012	93.331,03	25,00	Geral	93.331,03	0,00	0,00	93.331,03	0	0,00
	2012	101 01 99	3	2013	0,00	25,00	Geral	0,00	0,00	0,00	0,00	4	0,00
	2012	102 01 01	1	2012	631,62	12,50	Geral	394,75	0,00	78,96	473,71	2	157,91
	2012	102 01 08	2	2012	2.691,84	12,50	Geral	1.682,40	0,00	336,48	2.018,88	2	672,96
	2012	102 01 13	11	2012	536,91	100,00	Específica	536,91	0,00	0,00	536,91	0	0,00
	2012	102 01 20	5	2012	1.631,06	12,50	Geral	1.019,50	0,00	204,00	1.223,50	2	407,56
	2012	102 01 99	37	2012	36.779,81	14,28	Geral	26.260,95	0,00	5.253,12	31.514,07	1	5.265,74
	2012	102 01 99	1	2012	0,00	14,28	Geral	0,00	0,00	0,00	0,00	7	0,00
	2012	103 01 01	3	2012	0,00	12,50	Geral	0,00	0,00	0,00	0,00	8	0,00
	2012	103 01 11	2	2012	837,98	12,50	Geral	837,98	0,00	0,00	837,98	0	0,00
	2012	103 01 11	1	2012	12.734,19	12,50	Geral	7.958,85	0,00	1.591,80	9.550,65	2	3.183,54
	2012	103 02 08	2	2012	0,00	12,50	Geral	0,00	0,00	0,00	0,00	8	0,00
	2012	104 06 18	3	2012	7.092,00	20,00	Geral	7.092,00	0,00	0,00	7.092,00	0	0,00
	2012	104 06 19	4	2012	355,72	100,00	Específica	355,72	0,00	0,00	355,72	0	0,00

Município de Cascais

Mapa síntese por conta

Ano: 2017

Classificação patrimonial	Ano início utilização	GH	Nº de bens	Ano económico	Valor bruto	Taxa	Tipo de Taxa	Amortizações de exercícios anteriores	Amortizações extraordinárias	Amortizações do exercício	Amortizações acumuladas	Anos de vida esperada	Valor patrimonial líquido
429													
	2012	104 06 27	3	2012	622,77	100,00	Específica	622,77	0,00	0,00	622,77	0	0,00
	2012	104 06 99	3	2012	2.413,30	20,00	Geral	2.413,30	0,00	0,00	2.413,30	0	0,00
	2012	104 06 99	12	2012	1.666,74	100,00	Específica	1.666,74	0,00	0,00	1.666,74	0	0,00
	2012	104 07 05	2	2012	1.702,86	16,66	Geral	1.418,50	0,00	284,36	1.702,86	0	0,00
	2012	104 08 06	1	2012	38,66	14,28	Geral	38,66	0,00	0,00	38,66	0	0,00
	2012	104 08 06	2	2012	0,00	14,28	Geral	0,00	0,00	0,00	0,00	7	0,00
	2012	105 06 03	2	2012	5.865,50	20,00	Geral	5.865,50	0,00	0,00	5.865,50	0	0,00
	2012	105 06 99	1	2012	161,35	100,00	Específica	161,35	0,00	0,00	161,35	0	0,00
	2012	106 01 02	1	2012	6.246,36	12,50	Geral	3.904,00	0,00	780,84	4.684,84	2	1.561,52
	2012	106 01 02	8	2016	9.328,00	12,50	Geral	5.830,00	0,00	1.166,40	6.996,40	2	2.331,60
	2012	106 01 02	1	2016	1.166,00	12,50	Geral	145,75	0,00	145,80	291,55	6	874,45
	2012	106 01 03	4	2012	16.528,80	12,50	Geral	10.330,60	0,00	2.065,92	12.396,52	2	4.132,28
	2012	106 01 04	2	2012	1.113,00	12,50	Geral	1.113,00	0,00	0,00	1.113,00	0	0,00
	2012	106 01 04	2	2012	930,17	12,50	Geral	581,40	0,00	116,40	697,80	2	232,37
	2012	106 01 07	1	2012	328,25	25,00	Geral	328,25	0,00	0,00	328,25	0	0,00
	2012	106 01 07	30	2016	3.339,00	100,00	Específica	3.339,00	0,00	0,00	3.339,00	0	0,00
	2012	106 01 14	1	2012	4.245,67	12,50	Geral	2.653,55	0,00	530,76	3.184,31	2	1.061,36
	2012	106 01 99	1	2012	0,00	0,00	Específica	0,00	0,00	0,00	0,00	0	0,00
	2012	106 01 99	50	2012	98.061,00	12,50	Geral	98.061,00	0,00	0,00	98.061,00	0	0,00
	2012	106 01 99	3	2012	11.179,00	14,29	Específica	11.179,00	0,00	0,00	11.179,00	0	0,00

Município de Cascais

Mapa síntese por conta

Ano: 2017

Classificação patrimonial	Ano início utilização	GH	Nº de bens	Ano económico	Valor bruto	Taxa	Tipo de Taxa	Amortizações de exercícios anteriores	Amortizações extraordinárias	Amortizações do exercício	Amortizações acumuladas	Anos de vida esperada	Valor patrimonial líquido
429													
	2012	106 01 99	3	2012	12.456,80	16,67	Específica	12.456,80	0,00	0,00	12.456,80	0	0,00
	2012	106 01 99	1	2012	11.781,20	25,00	Específica	11.781,20	0,00	0,00	11.781,20	0	0,00
	2012	106 01 99	2	2012	10.667,67	33,33	Específica	10.667,67	0,00	0,00	10.667,67	0	0,00
	2012	106 01 99	4	2012	385,84	100,00	Específica	385,84	0,00	0,00	385,84	0	0,00
	2012	106 01 99	1	2012	2.946,13	33,33	Específica	2.946,13	0,00	0,00	2.946,13	1	0,00
	2012	106 01 99	2	2012	2.130,18	12,50	Geral	1.331,40	0,00	266,40	1.597,80	2	532,38
	2012	106 01 99	21	2012	433,06	12,50	Geral	433,06	0,00	0,00	433,06	8	0,00
	2012	106 02 13	8	2012	8.690,88	12,50	Geral	8.690,88	0,00	0,00	8.690,88	0	0,00
	2012	106 02 13	3	2012	23.388,18	16,67	Específica	23.388,18	0,00	0,00	23.388,18	0	0,00
	2012	106 02 99	1	2012	1.579,16	12,50	Geral	1.579,16	0,00	0,00	1.579,16	0	0,00
	2012	106 02 99	2	2012	39.995,45	16,67	Específica	39.995,45	0,00	0,00	39.995,45	0	0,00
	2012	106 02 99	5	2012	0,00	12,50	Geral	0,00	0,00	0,00	0,00	8	0,00
	2012	106 03 01	4	2012	4.583,64	14,28	Geral	3.272,80	0,00	654,72	3.927,52	1	656,12
	2012	106 03 03	8	2012	9.167,35	14,28	Geral	6.545,60	0,00	1.309,44	7.855,04	1	1.312,31
	2012	106 03 04	2	2012	415,18	100,00	Específica	415,18	0,00	0,00	415,18	0	0,00
	2012	106 03 07	1	2012	1.302,49	12,50	Geral	814,05	0,00	162,84	976,89	2	325,60
	2012	106 03 10	1	2012	79,32	100,00	Específica	79,32	0,00	0,00	79,32	0	0,00
	2012	106 03 13	1	2012	242,99	100,00	Específica	242,99	0,00	0,00	242,99	0	0,00
	2012	106 03 13	6	2012	3.740,52	14,28	Geral	2.670,60	0,00	534,24	3.204,84	1	535,68
	2012	106 03 14	17	2012	4.243,20	100,00	Específica	4.243,20	0,00	0,00	4.243,20	0	0,00

Município de Cascais

Mapa síntese por conta

Ano: 2017

Classificação patrimonial	Ano início utilização	GH	Nº de bens	Ano económico	Valor bruto	Taxa	Tipo de Taxa	Amortizações de exercícios anteriores	Amortizações extraordinárias	Amortizações do exercício	Amortizações acumuladas	Anos de vida esperada	Valor patrimonial líquido
429													
	2012	106 03 14	1	2012	5.584,79	14,28	Geral	3.987,55	0,00	797,52	4.785,07	1	799,72
	2012	106 03 18	1	2012	0,00	14,28	Geral	0,00	0,00	0,00	0,00	7	0,00
	2012	106 03 99	30	2012	3.673,89	100,00	Específica	3.673,89	0,00	0,00	3.673,89	0	0,00
	2012	106 03 99	15	2012	7.797,35	14,28	Geral	5.567,30	0,00	1.113,60	6.680,90	1	1.116,45
	2012	106 04 11	3	2012	2.342,57	12,50	Geral	1.464,10	0,00	292,80	1.756,90	2	585,67
	2012	106 04 99	2	2012	47.291,11	12,50	Geral	29.556,95	0,00	5.911,32	35.468,27	2	11.822,84
	2012	106 06 06	13	2012	1.587,41	0,00	Geral	0,00	0,00	0,00	0,00	0	1.587,41
	2012	107 01 03	10	2012	21.985,56	12,50	Geral	21.985,56	0,00	0,00	21.985,56	0	0,00
	2012	107 01 03	1	2012	1.937,25	12,50	Geral	1.452,95	0,00	242,16	1.695,11	1	242,14
	2012	107 01 03	1	2012	598,56	12,50	Geral	374,10	0,00	74,88	448,98	2	149,58
	2012	107 01 03	28	2016	20.776,00	12,50	Geral	12.985,00	0,00	2.597,28	15.582,28	2	5.193,72
	2012	107 01 03	8	2012	0,00	12,50	Geral	0,00	0,00	0,00	0,00	8	0,00
	2012	107 01 13	9	2012	912,63	100,00	Específica	912,63	0,00	0,00	912,63	0	0,00
	2012	107 01 13	3	2012	1.627,69	12,50	Geral	1.017,35	0,00	203,40	1.220,75	2	406,94
	2012	107 01 15	1	2012	99,99	100,00	Específica	99,99	0,00	0,00	99,99	0	0,00
	2012	107 01 20	5	2012	5.493,95	12,50	Geral	5.493,95	0,00	0,00	5.493,95	0	0,00
	2012	107 01 20	20	2012	8.610,00	12,50	Geral	6.457,20	0,00	1.075,20	7.532,40	1	1.077,60
	2012	107 01 20	20	2016	8.310,40	12,50	Geral	5.194,00	0,00	1.039,20	6.233,20	2	2.077,20
	2012	107 01 21	4	2014	309,31	12,50	Geral	309,31	0,00	0,00	309,31	0	0,00
	2012	107 01 21	44	2016	18.656,00	12,50	Geral	11.660,00	0,00	2.333,76	13.993,76	2	4.662,24

Município de Cascais

Mapa síntese por conta

Ano: 2017

Classificação patrimonial	Ano início utilização	GH	Nº de bens	Ano económico	Valor bruto	Taxa	Tipo de Taxa	Amortizações de exercícios anteriores	Amortizações extraordinárias	Amortizações do exercício	Amortizações acumuladas	Anos de vida esperada	Valor patrimonial líquido
429													
	2012	107 01 28	3	2012	0,00	12,50	Geral	0,00	0,00	0,00	0,00	8	0,00
	2012	107 01 99	12	2014	548,91	12,50	Geral	548,91	0,00	0,00	548,91	0	0,00
	2012	107 01 99	15	2012	2.872,04	100,00	Específica	2.872,04	0,00	0,00	2.872,04	0	0,00
	2012	107 01 99	2	2012	3.892,95	12,50	Geral	2.433,10	0,00	486,72	2.919,82	2	973,13
	2012	107 01 99	2	2012	0,00	12,50	Geral	0,00	0,00	0,00	0,00	8	0,00
	2012	107 02 04	1	2012	896,02	25,00	Geral	896,02	0,00	0,00	896,02	0	0,00
	2012	107 02 04	24	2012	219,76	100,00	Específica	219,76	0,00	0,00	219,76	0	0,00
	2012	107 02 04	5	2012	0,00	25,00	Geral	0,00	0,00	0,00	0,00	4	0,00
	2012	107 02 12	3	2012	38.414,64	25,00	Geral	38.414,64	0,00	0,00	38.414,64	0	0,00
	2012	107 02 12	3	2012	246,05	100,00	Específica	246,05	0,00	0,00	246,05	0	0,00
	2012	107 02 15	14	2012	0,00	12,50	Geral	0,00	0,00	0,00	0,00	8	0,00
	2012	107 02 16	8	2012	6.341,13	33,33	Geral	6.341,13	0,00	0,00	6.341,13	0	0,00
	2012	107 02 16	21	2012	2.600,48	100,00	Específica	2.600,48	0,00	0,00	2.600,48	0	0,00
	2012	107 02 16	5	2012	0,00	33,33	Geral	0,00	0,00	0,00	0,00	3	0,00
	2012	107 04 01	9	2012	15.372,34	12,50	Geral	9.607,75	0,00	1.921,68	11.529,43	2	3.842,91
	2012	107 04 01	1	2012	18.756,26	16,67	Específica	9.633,23	0,00	3.042,24	12.675,47	2	6.080,79
	2012	107 04 01	37	2012	0,00	12,50	Geral	0,00	0,00	0,00	0,00	8	0,00
	2012	107 04 07	1	2012	1.029,93	12,50	Geral	1.029,93	0,00	0,00	1.029,93	0	0,00
	2012	107 04 14	6	2012	149,93	100,00	Específica	149,93	0,00	0,00	149,93	0	0,00
	2012	107 04 15	3	2012	46,96	100,00	Específica	46,96	0,00	0,00	46,96	0	0,00

Município de Cascais

Mapa síntese por conta

Ano: 2017

Classificação patrimonial	Ano início utilização	GH	Nº de bens	Ano económico	Valor bruto	Taxa	Tipo de Taxa	Amortizações de exercícios anteriores	Amortizações extraordinárias	Amortizações do exercício	Amortizações acumuladas	Anos de vida esperada	Valor patrimonial líquido
429													
	2012	107 05 02	1	2012	34,69	100,00	Específica	34,69	0,00	0,00	34,69	0	0,00
	2012	107 05 02	4	2012	0,00	12,50	Geral	0,00	0,00	0,00	0,00	8	0,00
	2012	107 06 02	2	2012	1.340,76	14,28	Geral	957,30	0,00	191,52	1.148,82	1	191,94
	2012	107 06 99	1	2012	39,90	100,00	Específica	39,90	0,00	0,00	39,90	0	0,00
	2012	107 09 04	1	2012	0,00	25,00	Geral	0,00	0,00	0,00	0,00	4	0,00
	2012	108 01 99	1	2012	10.000,01	12,50	Geral	6.250,00	0,00	1.250,04	7.500,04	2	2.499,97
	2012	108 02 01	9	2012	75.225,57	20,00	Geral	75.225,57	0,00	0,00	75.225,57	0	0,00
	2012	108 02 01	20	2012	295,00	100,00	Específica	295,00	0,00	0,00	295,00	0	0,00
	2012	108 05 02	35	2012	2.190,75	100,00	Específica	2.190,75	0,00	0,00	2.190,75	0	0,00
	2012	108 05 03	1	2012	344,53	12,50	Geral	215,35	0,00	43,08	258,43	2	86,10
	2012	108 05 99	7	2012	318,35	100,00	Específica	318,35	0,00	0,00	318,35	0	0,00
	2012	109 01 99	1	2012	0,00	12,50	Geral	0,00	0,00	0,00	0,00	8	0,00
	2012	110 04 04	1	2012	3.528,00	12,50	Geral	3.528,00	0,00	0,00	3.528,00	0	0,00
	2012	110 20 99	15	2012	1.521,30	100,00	Específica	1.521,30	0,00	0,00	1.521,30	0	0,00
	2012	111 03 05	1	2012	0,00	14,28	Geral	0,00	0,00	0,00	0,00	7	0,00
	2012	112 01 03	6	2012	0,00	25,00	Geral	0,00	0,00	0,00	0,00	4	0,00
	2012	112 01 99	1	2012	361,95	25,00	Geral	361,95	0,00	0,00	361,95	0	0,00
	2012	112 03 01	1	2014	190,26	20,00	Geral	190,26	0,00	0,00	190,26	0	0,00
	2012	112 03 01	2	2012	0,00	20,00	Geral	0,00	0,00	0,00	0,00	5	0,00
	2012	112 03 03	133	2012	356.143,88	20,00	Geral	356.143,88	0,00	0,00	356.143,88	0	0,00

Município de Cascais

Mapa síntese por conta

Ano: 2017

Classificação patrimonial	Ano início utilização	GH	Nº de bens	Ano económico	Valor bruto	Taxa	Tipo de Taxa	Amortizações de exercícios anteriores	Amortizações extraordinárias	Amortizações do exercício	Amortizações acumuladas	Anos de vida esperada	Valor patrimonial líquido
429													
	2012	112 03 03	1	2014	13.117,50	20,00	Geral	13.117,50	0,00	0,00	13.117,50	0	0,00
	2012	112 03 03	1	2016	5.247,00	20,00	Geral	5.247,00	0,00	0,00	5.247,00	0	0,00
	2012	112 03 03	12	2012	1.571,58	100,00	Específica	1.571,58	0,00	0,00	1.571,58	0	0,00
	2012	112 03 04	1	2012	908,08	20,00	Geral	908,08	0,00	0,00	908,08	0	0,00
	2012	112 03 07	2	2012	3.070,63	20,00	Geral	3.070,63	0,00	0,00	3.070,63	0	0,00
	2012	112 03 08	122	2012	392.910,26	20,00	Geral	392.910,26	0,00	0,00	392.910,26	0	0,00
	2012	112 03 08	1	2014	2.634,10	20,00	Geral	2.634,10	0,00	0,00	2.634,10	0	0,00
	2012	112 03 08	1	2016	318,00	20,00	Geral	318,00	0,00	0,00	318,00	0	0,00
	2012	112 03 08	11	2012	2.261,39	100,00	Específica	2.261,39	0,00	0,00	2.261,39	0	0,00
	2012	112 03 08	1	2015	243,80	100,00	Específica	243,80	0,00	0,00	243,80	0	0,00
	2012	112 03 08	4	2016	789,70	100,00	Específica	789,70	0,00	0,00	789,70	0	0,00
	2012	112 03 99	12	2012	32.129,22	20,00	Geral	32.129,22	0,00	0,00	32.129,22	0	0,00
	2012	112 03 99	22	2012	1.960,96	100,00	Específica	1.960,96	0,00	0,00	1.960,96	0	0,00
	2012	112 04 02	1	2012	1.617,92	20,00	Geral	1.617,92	0,00	0,00	1.617,92	0	0,00
	2012	116 01 99	1	2012	1.693,06	12,50	Geral	1.058,15	0,00	211,68	1.269,83	2	423,23
	2012	117 05 01	130	2012	7.900,58	100,00	Específica	7.900,58	0,00	0,00	7.900,58	0	0,00
	2012	117 05 01	1	2015	51.297,88	7,14	Geral	18.313,35	0,00	3.662,64	21.975,99	8	29.321,89
	2012	117 05 04	2	2012	23.968,78	25,00	Geral	23.968,78	0,00	0,00	23.968,78	0	0,00
	2012	117 06 99	1	2012	4.050,00	12,50	Geral	4.050,00	0,00	0,00	4.050,00	0	0,00
	2012	118 05 04	17	2012	5.615,65	12,50	Geral	5.615,65	0,00	0,00	5.615,65	0	0,00

Município de Cascais

Mapa síntese por conta

Ano: 2017

Classificação patrimonial	Ano início utilização	GH	Nº de bens	Ano económico	Valor bruto	Taxa	Tipo de Taxa	Amortizações de exercícios anteriores	Amortizações extraordinárias	Amortizações do exercício	Amortizações acumuladas	Anos de vida esperada	Valor patrimonial líquido
429													
	2012	118 05 04	8	2012	756,89	100,00	Específica	756,89	0,00	0,00	756,89	0	0,00
	2012	118 05 04	2	2012	1.714,84	12,50	Geral	1.071,80	0,00	214,44	1.286,24	2	428,60
	2012	118 07 99	2	2012	0,00	12,50	Geral	0,00	0,00	0,00	0,00	8	0,00
	2012	118 08 03	1	2012	8.303,30	25,00	Geral	8.303,30	0,00	0,00	8.303,30	0	0,00
	2012	107 08 99	1	2012	3.251,60	14,28	Geral	3.251,60	0,00	0,00	3.251,60	0	0,00
	2012	110 13 07	1	2012	344,35	33,33	Geral	344,35	0,00	0,00	344,35	0	0,00
	2012	110 21 04	1	2012	628,15	12,50	Geral	628,15	0,00	0,00	628,15	0	0,00
	2012	110 21 04	6	2012	0,00	12,50	Geral	0,00	0,00	0,00	0,00	8	0,00
	2012	110 24 02	2	2012	1.514,14	14,28	Geral	1.081,10	0,00	216,24	1.297,34	1	216,80
	2012	110 25 06	1	2012	818,11	14,28	Geral	584,15	0,00	116,88	701,03	1	117,08
	2012	105 04 08	5	2012	0,00	12,50	Geral	0,00	0,00	0,00	0,00	8	0,00
	2012	110 02 02	1	2012	1.752,24	12,50	Geral	1.095,15	0,00	219,00	1.314,15	2	438,09
	2012	113 02 12	24	2012	1.622,01	100,00	Específica	1.622,01	0,00	0,00	1.622,01	0	0,00
	2013	101 01 01	3	2013	7.741,78	12,50	Geral	3.314,16	4.427,62	0,00	7.741,78	0	0,00
	2013	101 01 05	1	2013	3.922,07	25,00	Geral	3.922,07	0,00	0,00	3.922,07	0	0,00
	2013	101 01 08	3	2013	179,96	100,00	Específica	179,96	0,00	0,00	179,96	0	0,00
	2013	101 01 13	1	2013	121,55	100,00	Específica	121,55	0,00	0,00	121,55	0	0,00
	2013	101 01 26	1	2013	14.432,95	25,00	Geral	14.432,95	0,00	0,00	14.432,95	0	0,00
	2013	101 01 99	1	2013	218,14	25,00	Geral	218,14	0,00	0,00	218,14	0	0,00
	2013	102 01 01	3	2013	14.055,54	12,50	Geral	2.002,00	12.053,54	0,00	14.055,54	0	0,00

Município de Cascais

Mapa síntese por conta

Ano: 2017

Classificação patrimonial	Ano início utilização	GH	Nº de bens	Ano económico	Valor bruto	Taxa	Tipo de Taxa	Amortizações de exercícios anteriores	Amortizações extraordinárias	Amortizações do exercício	Amortizações acumuladas	Anos de vida esperada	Valor patrimonial líquido
429													
	2013	102 01 01	2	2013	0,00	12,50	Geral	0,00	0,00	0,00	0,00	8	0,00
	2013	102 01 02	1	2013	4.649,32	12,50	Geral	2.324,68	0,00	581,16	2.905,84	3	1.743,48
	2013	102 01 06	3	2013	12.780,88	20,00	Geral	10.258,82	0,00	2.522,06	12.780,88	0	0,00
	2013	102 01 06	1	2013	0,00	20,00	Geral	0,00	0,00	0,00	0,00	5	0,00
	2013	102 01 13	5	2013	835,18	12,50	Geral	835,18	0,00	0,00	835,18	0	0,00
	2013	102 01 13	2	2013	808,80	12,50	Geral	505,50	0,00	101,04	606,54	2	202,26
	2013	102 01 13	16	2013	0,00	12,50	Geral	0,00	0,00	0,00	0,00	8	0,00
	2013	102 01 99	2	2013	1.294,71	14,28	Geral	1.294,71	0,00	0,00	1.294,71	0	0,00
	2013	102 01 99	1	2013	1.545,66	14,29	Específica	1.545,66	0,00	0,00	1.545,66	0	0,00
	2013	102 01 99	2	2013	1.774,65	14,28	Geral	1.268,30	0,00	253,44	1.521,74	1	252,91
	2013	102 01 99	3	2013	0,00	14,28	Geral	0,00	0,00	0,00	0,00	7	0,00
	2013	103 01 01	2	2013	8.143,11	12,50	Geral	8.143,11	0,00	0,00	8.143,11	0	0,00
	2013	103 01 01	60	2013	873,18	100,00	Específica	873,18	0,00	0,00	873,18	0	0,00
	2013	103 01 02	2	2013	708,99	12,50	Geral	354,48	0,00	88,56	443,04	3	265,95
	2013	103 01 04	4	2013	354,38	100,00	Específica	354,38	0,00	0,00	354,38	0	0,00
	2013	103 01 05	11	2013	606,47	100,00	Específica	606,47	0,00	0,00	606,47	0	0,00
	2013	103 01 08	112	2013	146.030,66	12,50	Geral	0,00	146.030,66	0,00	146.030,66	0	0,00
	2013	103 01 08	8	2013	1.142,62	100,00	Específica	1.142,62	0,00	0,00	1.142,62	0	0,00
	2013	103 01 08	1	2013	1.303,84	12,50	Geral	0,00	1.303,84	0,00	1.303,84	8	0,00
	2013	103 01 10	1	2013	180,56	12,50	Geral	180,56	0,00	0,00	180,56	0	0,00

Município de Cascais

Mapa síntese por conta

Ano: 2017

Classificação patrimonial	Ano início utilização	GH	Nº de bens	Ano económico	Valor bruto	Taxa	Tipo de Taxa	Amortizações de exercícios anteriores	Amortizações extraordinárias	Amortizações do exercício	Amortizações acumuladas	Anos de vida esperada	Valor patrimonial líquido
429													
	2013	103 01 10	3	2013	380,45	100,00	Específica	380,45	0,00	0,00	380,45	0	0,00
	2013	103 01 11	1	2013	70,50	100,00	Específica	70,50	0,00	0,00	70,50	0	0,00
	2013	103 01 11	1	2013	345,69	12,50	Geral	172,84	0,00	43,20	216,04	3	129,65
	2013	103 01 12	2	2013	194,44	100,00	Específica	194,44	0,00	0,00	194,44	0	0,00
	2013	103 01 13	1	2013	266,20	100,00	Específica	266,20	0,00	0,00	266,20	0	0,00
	2013	103 02 11	1	2013	49,00	100,00	Específica	49,00	0,00	0,00	49,00	0	0,00
	2013	104 06 12	2	2013	968,44	20,00	Geral	774,72	0,00	193,72	968,44	0	0,00
	2013	104 06 19	2	2013	1.255,04	20,00	Geral	1.004,00	0,00	251,04	1.255,04	0	0,00
	2013	104 06 19	4	2013	396,01	100,00	Específica	396,01	0,00	0,00	396,01	0	0,00
	2013	104 06 27	2	2013	59,56	100,00	Específica	59,56	0,00	0,00	59,56	0	0,00
	2013	104 06 99	5	2013	492,00	100,00	Específica	492,00	0,00	0,00	492,00	0	0,00
	2013	104 07 99	1	2013	86,30	100,00	Específica	86,30	0,00	0,00	86,30	0	0,00
	2013	104 09 01	3	2013	2.116,21	12,50	Geral	1.058,08	0,00	264,60	1.322,68	3	793,53
	2013	105 06 01	1	2013	1.246,99	14,28	Geral	1.246,99	0,00	0,00	1.246,99	0	0,00
	2013	105 06 03	2	2013	1.467,81	20,00	Geral	1.467,81	0,00	0,00	1.467,81	0	0,00
	2013	105 06 06	7	2013	2.467,19	12,50	Geral	2.467,19	0,00	0,00	2.467,19	0	0,00
	2013	105 06 07	4	2013	12.537,82	25,00	Geral	12.537,82	0,00	0,00	12.537,82	0	0,00
	2013	105 06 08	5	2013	4.374,47	14,28	Geral	4.374,47	0,00	0,00	4.374,47	0	0,00
	2013	105 06 08	1	2013	2.236,24	14,29	Específica	2.236,24	0,00	0,00	2.236,24	0	0,00
	2013	105 06 16	2	2013	2.169,77	12,50	Geral	2.169,77	0,00	0,00	2.169,77	0	0,00

Município de Cascais

Mapa síntese por conta

Ano: 2017

Classificação patrimonial	Ano início utilização	GH	Nº de bens	Ano económico	Valor bruto	Taxa	Tipo de Taxa	Amortizações de exercícios anteriores	Amortizações extraordinárias	Amortizações do exercício	Amortizações acumuladas	Anos de vida esperada	Valor patrimonial líquido
429													
	2013	105 06 18	1	2013	2.010,40	12,50	Geral	2.010,40	0,00	0,00	2.010,40	0	0,00
	2013	106 01 02	5	2017	2.461,28	100,00	Específica	0,00	1.229,72	1.231,56	2.461,28	0	0,00
	2013	106 01 02	2	2013	1.360,83	12,50	Geral	850,50	0,00	170,16	1.020,66	2	340,17
	2013	106 01 02	4	2017	3.964,81	12,50	Geral	0,00	1.980,92	470,02	2.450,94	3	1.513,87
	2013	106 01 02	6	2013	0,00	12,50	Geral	0,00	0,00	0,00	0,00	8	0,00
	2013	106 01 02	9	2014	0,00	12,50	Geral	0,00	0,00	0,00	0,00	8	0,00
	2013	106 01 03	70	2013	67.364,11	12,50	Geral	67.364,11	0,00	0,00	67.364,11	0	0,00
	2013	106 01 04	6	2013	1.027,64	100,00	Específica	1.027,64	0,00	0,00	1.027,64	0	0,00
	2013	106 01 04	2	2013	1.093,80	12,50	Geral	683,60	0,00	136,80	820,40	2	273,40
	2013	106 01 04	2	2013	583,00	12,50	Geral	291,52	0,00	72,96	364,48	3	218,52
	2013	106 01 04	2	2015	865,36	12,50	Geral	432,66	0,00	108,24	540,90	3	324,46
	2013	106 01 07	2	2013	729,45	25,00	Geral	729,45	0,00	0,00	729,45	0	0,00
	2013	106 01 11	2	2013	0,00	12,50	Geral	0,00	0,00	0,00	0,00	8	0,00
	2013	106 01 15	5	2015	746,00	12,50	Geral	746,00	0,00	0,00	746,00	0	0,00
	2013	106 01 15	6	2015	4.838,20	12,50	Geral	2.419,01	0,00	605,04	3.024,05	3	1.814,15
	2013	106 01 99	12	2013	17.219,19	12,50	Geral	17.219,19	0,00	0,00	17.219,19	0	0,00
	2013	106 01 99	10	2013	1.585,72	100,00	Específica	1.585,72	0,00	0,00	1.585,72	0	0,00
	2013	106 01 99	2	2013	2.136,96	12,50	Geral	1.335,60	0,00	267,12	1.602,72	2	534,24
	2013	106 01 99	6	2013	35.945,70	12,50	Geral	17.972,88	0,00	4.493,28	22.466,16	3	13.479,54
	2013	106 01 99	2	2015	1.402,46	12,50	Geral	701,20	0,00	175,20	876,40	3	526,06

Município de Cascais

Mapa síntese por conta

Ano: 2017

Classificação patrimonial	Ano início utilização	GH	Nº de bens	Ano económico	Valor bruto	Taxa	Tipo de Taxa	Amortizações de exercícios anteriores	Amortizações extraordinárias	Amortizações do exercício	Amortizações acumuladas	Anos de vida esperada	Valor patrimonial líquido
429													
	2013	106 01 99	1	2016	5.591,89	12,50	Geral	2.795,96	0,00	699,00	3.494,96	3	2.096,93
	2013	106 01 99	1	2017	6.412,59	12,50	Geral	0,00	3.203,84	760,03	3.963,87	3	2.448,72
	2013	106 01 99	31	2013	0,00	12,50	Geral	0,00	0,00	0,00	0,00	8	0,00
	2013	106 02 13	8	2013	32.665,41	12,50	Geral	32.665,41	0,00	0,00	32.665,41	0	0,00
	2013	106 02 13	4	2013	50.145,70	12,50	Geral	31.341,05	0,00	6.268,32	37.609,37	2	12.536,33
	2013	106 02 13	3	2013	12.963,74	12,50	Geral	6.481,92	0,00	1.620,48	8.102,40	3	4.861,34
	2013	106 02 13	5	2014	23.611,59	12,50	Geral	11.805,82	0,00	2.951,28	14.757,10	3	8.854,49
	2013	106 02 13	1	2015	5.406,00	12,50	Geral	2.703,00	0,00	675,72	3.378,72	3	2.027,28
	2013	106 02 13	1	2016	5.674,91	12,50	Geral	2.837,44	0,00	709,32	3.546,76	3	2.128,15
	2013	106 02 13	7	2017	39.914,22	12,50	Geral	0,00	19.941,96	4.730,50	24.672,46	3	15.241,76
	2013	106 02 13	3	2013	0,00	12,50	Geral	0,00	0,00	0,00	0,00	8	0,00
	2013	106 02 13	15	2014	0,00	12,50	Geral	0,00	0,00	0,00	0,00	8	0,00
	2013	106 02 15	4	2013	1.193,01	12,50	Geral	1.193,01	0,00	0,00	1.193,01	0	0,00
	2013	106 02 15	1	2013	0,00	12,50	Geral	0,00	0,00	0,00	0,00	8	0,00
	2013	106 02 17	8	2013	2.573,60	12,50	Geral	1.608,40	0,00	321,60	1.930,00	2	643,60
	2013	106 02 18	1	2013	1.117,22	14,28	Geral	797,76	0,00	159,60	957,36	1	159,86
	2013	106 02 99	101	2013	40.887,02	12,50	Geral	40.887,02	0,00	0,00	40.887,02	0	0,00
	2013	106 02 99	17	2013	386,71	100,00	Específica	386,71	0,00	0,00	386,71	0	0,00
	2013	106 02 99	35	2013	76.094,19	12,50	Geral	47.548,95	0,00	9.510,72	57.059,67	2	19.034,52
	2013	106 02 99	1	2017	5.366,84	12,50	Geral	0,00	2.681,36	636,03	3.317,39	3	2.049,45

Município de Cascais

Mapa síntese por conta

Ano: 2017

Classificação patrimonial	Ano início utilização	GH	Nº de bens	Ano económico	Valor bruto	Taxa	Tipo de Taxa	Amortizações de exercícios anteriores	Amortizações extraordinárias	Amortizações do exercício	Amortizações acumuladas	Anos de vida esperada	Valor patrimonial líquido
429													
	2013	106 02 99	3	2013	0,00	12,50	Geral	0,00	0,00	0,00	0,00	8	0,00
	2013	106 03 03	4	2013	1.369,63	14,28	Geral	782,36	0,00	195,72	978,08	2	391,55
	2013	106 03 07	1	2013	96,02	100,00	Específica	96,02	0,00	0,00	96,02	0	0,00
	2013	106 03 15	26	2013	1.454,60	100,00	Específica	1.454,60	0,00	0,00	1.454,60	0	0,00
	2013	106 03 18	1	2013	943,23	14,28	Geral	538,76	0,00	134,64	673,40	2	269,83
	2013	106 03 99	36	2013	1.817,86	100,00	Específica	1.817,86	0,00	0,00	1.817,86	0	0,00
	2013	106 03 99	1	2013	395,04	14,28	Geral	225,64	0,00	56,40	282,04	2	113,00
	2013	106 04 21	122	2013	0,00	12,50	Geral	0,00	0,00	0,00	0,00	8	0,00
	2013	106 06 09	2	2013	54.400,00	0,00	Geral	0,00	0,00	0,00	0,00	0	54.400,00
	2013	106 06 24	1	2013	3.000,00	0,00	Geral	0,00	0,00	0,00	0,00	0	3.000,00
	2013	106 06 27	1	2013	24.821,16	0,00	Geral	0,00	0,00	0,00	0,00	0	24.821,16
	2013	107 01 02	10	2013	11.092,99	12,50	Geral	11.092,99	0,00	0,00	11.092,99	0	0,00
	2013	107 01 03	37	2013	26.439,19	12,50	Geral	26.439,19	0,00	0,00	26.439,19	0	0,00
	2013	107 01 03	9	2015	5.104,65	12,50	Geral	5.104,65	0,00	0,00	5.104,65	0	0,00
	2013	107 01 03	15	2013	3.471,75	100,00	Específica	3.471,75	0,00	0,00	3.471,75	0	0,00
	2013	107 01 03	18	2017	7.661,09	100,00	Específica	0,00	3.827,56	3.833,53	7.661,09	0	0,00
	2013	107 01 03	12	2013	10.317,60	12,50	Geral	5.158,92	0,00	1.289,64	6.448,56	3	3.869,04
	2013	107 01 03	22	2014	12.471,86	12,50	Geral	6.235,80	0,00	1.559,52	7.795,32	3	4.676,54
	2013	107 01 03	11	2015	9.911,00	12,50	Geral	4.955,72	0,00	1.239,48	6.195,20	3	3.715,80
	2013	107 01 03	9	2013	0,00	12,50	Geral	0,00	0,00	0,00	0,00	8	0,00

Município de Cascais

Mapa síntese por conta

Ano: 2017

Classificação patrimonial	Ano início utilização	GH	Nº de bens	Ano económico	Valor bruto	Taxa	Tipo de Taxa	Amortizações de exercícios anteriores	Amortizações extraordinárias	Amortizações do exercício	Amortizações acumuladas	Anos de vida esperada	Valor patrimonial líquido
429													
	2013	107 01 06	1	2013	784,50	12,50	Geral	784,50	0,00	0,00	784,50	0	0,00
	2013	107 01 06	1	2013	24,29	100,00	Específica	24,29	0,00	0,00	24,29	0	0,00
	2013	107 01 06	3	2013	0,00	12,50	Geral	0,00	0,00	0,00	0,00	8	0,00
	2013	107 01 13	2	2013	85,06	100,00	Específica	85,06	0,00	0,00	85,06	0	0,00
	2013	107 01 20	2	2015	674,90	12,50	Geral	674,90	0,00	0,00	674,90	0	0,00
	2013	107 01 20	3	2013	1.180,89	12,50	Geral	738,00	0,00	147,60	885,60	2	295,29
	2013	107 01 20	4	2014	2.344,32	12,50	Geral	1.172,16	0,00	293,28	1.465,44	3	878,88
	2013	107 01 20	6	2017	5.914,32	12,50	Geral	0,00	2.954,84	700,84	3.655,68	3	2.258,64
	2013	107 01 21	20	2013	7.742,71	12,50	Geral	7.742,71	0,00	0,00	7.742,71	0	0,00
	2013	107 01 21	10	2014	2.131,82	12,50	Geral	2.131,82	0,00	0,00	2.131,82	0	0,00
	2013	107 01 21	5	2015	704,12	12,50	Geral	704,12	0,00	0,00	704,12	0	0,00
	2013	107 01 21	3	2013	14,55	100,00	Específica	14,55	0,00	0,00	14,55	0	0,00
	2013	107 01 21	1	2015	132,50	100,00	Específica	132,50	0,00	0,00	132,50	0	0,00
	2013	107 01 21	3	2016	203,52	100,00	Específica	203,52	0,00	0,00	203,52	0	0,00
	2013	107 01 21	16	2013	16.509,38	12,50	Geral	10.318,20	0,00	2.063,52	12.381,72	2	4.127,66
	2013	107 01 21	1	2013	317,12	12,50	Geral	158,56	0,00	39,60	198,16	3	118,96
	2013	107 01 21	1	2017	0,00	12,50	Geral	0,00	0,00	0,00	0,00	4	0,00
	2013	107 01 21	40	2013	0,00	12,50	Geral	0,00	0,00	0,00	0,00	8	0,00
	2013	107 01 21	8	2014	0,00	12,50	Geral	0,00	0,00	0,00	0,00	8	0,00
	2013	107 01 99	3	2013	3.409,09	12,50	Geral	3.409,09	0,00	0,00	3.409,09	0	0,00

Município de Cascais

Mapa síntese por conta

Ano: 2017

Classificação patrimonial	Ano início utilização	GH	Nº de bens	Ano económico	Valor bruto	Taxa	Tipo de Taxa	Amortizações de exercícios anteriores	Amortizações extraordinárias	Amortizações do exercício	Amortizações acumuladas	Anos de vida esperada	Valor patrimonial líquido
429													
	2013	107 01 99	19	2013	702,30	100,00	Específica	702,30	0,00	0,00	702,30	0	0,00
	2013	107 01 99	1	2013	7.178,32	12,50	Geral	3.589,16	0,00	897,24	4.486,40	3	2.691,92
	2013	107 02 04	2	2013	690,00	25,00	Geral	690,00	0,00	0,00	690,00	0	0,00
	2013	107 02 06	26	2013	0,00	12,50	Geral	0,00	0,00	0,00	0,00	8	0,00
	2013	107 02 15	1	2013	121,54	100,00	Específica	121,54	0,00	0,00	121,54	0	0,00
	2013	107 02 16	3	2013	1.662,81	33,33	Geral	1.662,81	0,00	0,00	1.662,81	0	0,00
	2013	107 02 16	33	2013	3.061,19	100,00	Específica	3.061,19	0,00	0,00	3.061,19	0	0,00
	2013	107 02 20	2	2013	0,00	20,00	Geral	0,00	0,00	0,00	0,00	5	0,00
	2013	107 03 01	1	2015	33.750,20	10,00	Geral	13.500,44	0,00	3.375,00	16.875,44	5	16.874,76
	2013	107 03 02	1	2013	2.025,66	10,00	Geral	1.620,56	0,00	202,56	1.823,12	1	202,54
	2013	107 03 03	19	2013	17.984,18	12,50	Geral	17.984,18	0,00	0,00	17.984,18	0	0,00
	2013	107 03 03	8	2013	714,76	100,00	Específica	714,76	0,00	0,00	714,76	0	0,00
	2013	107 03 03	15	2013	16.387,65	12,50	Geral	10.242,00	0,00	2.048,40	12.290,40	2	4.097,25
	2013	107 03 03	1	2013	3.169,40	12,50	Geral	1.584,72	0,00	396,24	1.980,96	3	1.188,44
	2013	107 03 99	4	2013	8.925,27	12,50	Geral	7.799,79	1.125,48	0,00	8.925,27	0	0,00
	2013	107 03 99	8	2015	1.723,64	12,50	Geral	1.723,64	0,00	0,00	1.723,64	0	0,00
	2013	107 03 99	1	2013	82.882,80	12,50	Geral	62.162,10	0,00	10.360,32	72.522,42	1	10.360,38
	2013	107 03 99	5	2013	70.949,37	12,50	Geral	44.343,45	0,00	8.868,60	53.212,05	2	17.737,32
	2013	107 03 99	25	2013	28.765,83	12,50	Geral	14.382,80	0,00	3.596,16	17.978,96	3	10.786,87
	2013	107 03 99	26	2015	72.307,05	12,50	Geral	36.153,45	0,00	9.038,16	45.191,61	3	27.115,44

Município de Cascais

Mapa síntese por conta

Ano: 2017

Classificação patrimonial	Ano início utilização	GH	Nº de bens	Ano económico	Valor bruto	Taxa	Tipo de Taxa	Amortizações de exercícios anteriores	Amortizações extraordinárias	Amortizações do exercício	Amortizações acumuladas	Anos de vida esperada	Valor patrimonial líquido
429													
	2013	107 03 99	68	2013	0,00	12,50	Geral	0,00	0,00	0,00	0,00	8	0,00
	2013	107 04 01	1	2013	249,35	100,00	Específica	249,35	0,00	0,00	249,35	0	0,00
	2013	107 04 01	6	2013	12.878,85	12,50	Geral	6.439,44	0,00	1.609,92	8.049,36	3	4.829,49
	2013	107 04 01	9	2015	29.343,81	12,50	Geral	14.671,92	0,00	3.668,16	18.340,08	3	11.003,73
	2013	107 04 04	3	2013	457,00	100,00	Específica	457,00	0,00	0,00	457,00	0	0,00
	2013	107 04 07	5	2013	2.846,49	12,50	Geral	2.846,49	0,00	0,00	2.846,49	0	0,00
	2013	107 04 14	1	2013	972,66	12,50	Geral	972,66	0,00	0,00	972,66	0	0,00
	2013	107 04 14	2	2013	5.097,92	12,50	Geral	2.548,96	0,00	637,32	3.186,28	3	1.911,64
	2013	107 05 03	1	2013	13.047,30	12,50	Geral	8.154,55	0,00	1.630,92	9.785,47	2	3.261,83
	2013	107 05 03	1	2013	630,49	12,50	Geral	315,24	0,00	78,84	394,08	3	236,41
	2013	107 05 14	97	2013	18.397,95	12,50	Geral	18.397,95	0,00	0,00	18.397,95	0	0,00
	2013	107 05 14	2	2013	386,86	100,00	Específica	386,86	0,00	0,00	386,86	0	0,00
	2013	107 06 02	3	2013	5.240,86	14,28	Geral	5.240,86	0,00	0,00	5.240,86	0	0,00
	2013	107 06 02	1	2013	630,49	14,29	Específica	360,31	0,00	90,12	450,43	2	180,06
	2013	107 06 03	1	2013	2.418,17	14,28	Geral	2.418,17	0,00	0,00	2.418,17	0	0,00
	2013	107 06 03	4	2013	20.991,97	14,29	Específica	20.991,97	0,00	0,00	20.991,97	0	0,00
	2013	107 06 03	1	2013	756,58	14,29	Específica	432,36	0,00	108,12	540,48	2	216,10
	2013	107 06 04	16	2013	31.762,57	12,50	Geral	31.762,57	0,00	0,00	31.762,57	0	0,00
	2013	107 06 04	1	2014	60,00	100,00	Específica	60,00	0,00	0,00	60,00	0	0,00
	2013	107 06 05	144	2013	83.995,26	12,50	Geral	83.320,90	0,00	674,36	83.995,26	0	0,00

Município de Cascais

Mapa síntese por conta

Ano: 2017

Classificação patrimonial	Ano início utilização	GH	Nº de bens	Ano económico	Valor bruto	Taxa	Tipo de Taxa	Amortizações de exercícios anteriores	Amortizações extraordinárias	Amortizações do exercício	Amortizações acumuladas	Anos de vida esperada	Valor patrimonial líquido
429													
	2013	107 06 05	3	2016	1.260,98	12,50	Geral	630,48	0,00	157,68	788,16	3	472,82
	2013	107 06 05	3	2013	0,00	12,50	Geral	0,00	0,00	0,00	0,00	8	0,00
	2013	107 06 99	8	2013	2.887,37	14,28	Geral	2.887,37	0,00	0,00	2.887,37	0	0,00
	2013	107 06 99	9	2013	5.094,72	14,29	Específica	5.094,72	0,00	0,00	5.094,72	0	0,00
	2013	107 09 03	2	2013	761,65	12,50	Geral	761,65	0,00	0,00	761,65	0	0,00
	2013	107 09 03	1	2013	795,00	12,50	Geral	596,28	0,00	99,36	695,64	1	99,36
	2013	107 09 03	1	2013	1.167,84	12,50	Geral	583,92	0,00	146,04	729,96	3	437,88
	2013	107 09 03	2	2017	1.637,10	12,50	Geral	0,00	817,92	194,02	1.011,94	3	625,16
	2013	107 09 03	3	2014	0,00	12,50	Geral	0,00	0,00	0,00	0,00	8	0,00
	2013	107 09 99	3	2013	5.158,40	12,50	Geral	5.158,40	0,00	0,00	5.158,40	0	0,00
	2013	107 09 99	9	2016	478,06	100,00	Específica	478,06	0,00	0,00	478,06	0	0,00
	2013	108 01 99	8	2013	0,00	12,50	Geral	0,00	0,00	0,00	0,00	8	0,00
	2013	109 02 04	2	2013	219,12	20,00	Geral	219,12	0,00	0,00	219,12	0	0,00
	2013	109 03 99	2	2015	5.358,44	12,50	Geral	5.358,44	0,00	0,00	5.358,44	0	0,00
	2013	109 03 99	3	2017	6.326,70	12,50	Geral	0,00	3.160,92	749,79	3.910,71	3	2.415,99
	2013	110 04 05	1	2016	3.577,50	25,00	Geral	3.577,50	0,00	0,00	3.577,50	0	0,00
	2013	111 04 01	2	2013	2.745,94	7,14	Geral	980,38	0,00	196,08	1.176,46	8	1.569,48
	2013	112 01 03	93	2013	5.897,14	25,00	Geral	3.529,84	2.367,30	0,00	5.897,14	0	0,00
	2013	112 01 03	117	2013	3.959,08	100,00	Específica	3.959,08	0,00	0,00	3.959,08	0	0,00
	2013	112 01 03	6	2016	508,80	100,00	Específica	508,80	0,00	0,00	508,80	0	0,00

Município de Cascais

Mapa síntese por conta

Ano: 2017

Classificação patrimonial	Ano início utilização	GH	Nº de bens	Ano económico	Valor bruto	Taxa	Tipo de Taxa	Amortizações de exercícios anteriores	Amortizações extraordinárias	Amortizações do exercício	Amortizações acumuladas	Anos de vida esperada	Valor patrimonial líquido
429													
	2013	112 01 03	27	2013	48,87	25,00	Geral	0,00	48,87	0,00	48,87	4	0,00
	2013	112 01 99	2	2013	1.052,75	25,00	Geral	1.052,75	0,00	0,00	1.052,75	0	0,00
	2013	112 03 01	51	2013	322.052,92	20,00	Geral	319.696,38	0,00	2.356,50	322.052,88	0	0,04
	2013	112 03 01	2	2015	50.917,08	20,00	Geral	40.733,65	0,00	10.183,43	50.917,08	0	0,00
	2013	112 03 01	1	2013	222.376,33	33,33	Específica	222.376,33	0,00	0,00	222.376,33	0	0,00
	2013	112 03 01	1	2016	1.362,10	20,00	Geral	272,42	0,00	272,40	544,82	3	817,28
	2013	112 03 03	18	2013	85.668,42	20,00	Geral	78.094,72	0,00	7.573,66	85.668,38	0	0,04
	2013	112 03 03	1	2016	5.456,88	20,00	Geral	4.365,52	0,00	1.091,36	5.456,88	0	0,00
	2013	112 03 03	23	2013	8.156,70	100,00	Específica	8.156,70	0,00	0,00	8.156,70	0	0,00
	2013	112 03 04	1	2015	4.202,31	20,00	Geral	3.361,84	0,00	840,47	4.202,31	0	0,00
	2013	112 03 04	1	2016	14.341,82	20,00	Geral	11.473,44	0,00	2.868,38	14.341,82	0	0,00
	2013	112 03 07	1	2013	26.132,24	20,00	Geral	20.905,80	0,00	5.226,44	26.132,24	0	0,00
	2013	112 03 08	117	2013	291.052,42	20,00	Geral	259.818,37	0,00	31.233,79	291.052,16	0	0,26
	2013	112 03 08	1	2014	5.200,04	20,00	Geral	4.160,03	0,00	1.040,01	5.200,04	0	0,00
	2013	112 03 08	12	2015	32.840,65	20,00	Geral	26.445,13	0,00	6.395,52	32.840,65	0	0,00
	2013	112 03 08	1	2016	418,49	20,00	Geral	334,80	0,00	83,69	418,49	0	0,00
	2013	112 03 08	48	2013	5.694,78	100,00	Específica	5.694,78	0,00	0,00	5.694,78	0	0,00
	2013	112 03 08	1	2015	100,70	100,00	Específica	100,70	0,00	0,00	100,70	0	0,00
	2013	112 03 08	4	2016	690,77	100,00	Específica	690,77	0,00	0,00	690,77	0	0,00
	2013	112 03 08	1	2013	97,52	20,00	Geral	97,52	0,00	0,00	97,52	4	0,00

Município de Cascais

Mapa síntese por conta

Ano: 2017

Classificação patrimonial	Ano início utilização	GH	Nº de bens	Ano económico	Valor bruto	Taxa	Tipo de Taxa	Amortizações de exercícios anteriores	Amortizações extraordinárias	Amortizações do exercício	Amortizações acumuladas	Anos de vida esperada	Valor patrimonial líquido
429													
	2013	112 03 08	1	2015	0,00	20,00	Geral	0,00	0,00	0,00	0,00	5	0,00
	2013	112 03 99	12	2013	16.625,87	20,00	Geral	7.652,92	7.402,56	1.570,39	16.625,87	0	0,00
	2013	112 03 99	1	2015	4.049,09	20,00	Geral	3.239,28	0,00	809,81	4.049,09	0	0,00
	2013	112 03 99	43	2013	0,00	20,00	Geral	0,00	0,00	0,00	0,00	5	0,00
	2013	113 02 99	1	2013	7.455,24	12,50	Geral	3.727,64	0,00	931,92	4.659,56	3	2.795,68
	2013	117 02 01	3	2013	4.726,64	14,29	Específica	0,00	4.726,64	0,00	4.726,64	0	0,00
	2013	117 05 01	8	2017	13.267,00	7,14	Geral	0,00	3.784,20	918,35	4.702,55	10	8.564,45
	2013	117 05 04	10	2013	1.464,39	25,00	Geral	1.464,39	0,00	0,00	1.464,39	0	0,00
	2013	118 04 01	8	2013	9.905,24	10,00	Geral	1.675,96	8.229,28	0,00	9.905,24	0	0,00
	2013	118 04 01	6	2013	2.436,98	10,00	Geral	1.218,40	0,00	243,48	1.461,88	4	975,10
	2013	118 04 01	13	2013	0,00	10,00	Geral	0,00	0,00	0,00	0,00	10	0,00
	2013	118 05 03	1	2013	4.590,04	12,50	Geral	0,00	4.590,04	0,00	4.590,04	0	0,00
	2013	118 05 04	6	2013	1.153,50	12,50	Geral	1.153,50	0,00	0,00	1.153,50	0	0,00
	2013	118 05 04	1	2013	506,10	12,50	Geral	316,30	0,00	63,24	379,54	2	126,56
	2013	118 05 04	1	2014	475,04	12,50	Geral	237,52	0,00	59,40	296,92	3	178,12
	2013	118 05 04	4	2013	0,00	12,50	Geral	0,00	0,00	0,00	0,00	8	0,00
	2013	118 07 99	1	2013	87,79	100,00	Específica	87,79	0,00	0,00	87,79	0	0,00
	2013	107 05 08	1	2013	361,73	12,50	Geral	361,73	0,00	0,00	361,73	0	0,00
	2013	110 21 04	5	2013	5.450,74	12,50	Geral	5.348,52	0,00	102,22	5.450,74	0	0,00
	2013	110 21 04	1	2015	1.229,39	12,50	Geral	614,41	0,00	153,72	768,13	3	461,26

Município de Cascais

Mapa síntese por conta

Ano: 2017

Classificação patrimonial	Ano início utilização	GH	Nº de bens	Ano económico	Valor bruto	Taxa	Tipo de Taxa	Amortizações de exercícios anteriores	Amortizações extraordinárias	Amortizações do exercício	Amortizações acumuladas	Anos de vida esperada	Valor patrimonial líquido
429													
	2013	110 21 04	1	2016	1.229,39	12,50	Geral	614,68	0,00	153,72	768,40	3	460,99
	2013	110 21 04	1	2013	0,00	12,50	Geral	0,00	0,00	0,00	0,00	8	0,00
	2013	114 02 04	3	2013	72,87	100,00	Específica	72,87	0,00	0,00	72,87	0	0,00
	2013	104 03 99	2	2013	393,55	100,00	Específica	393,55	0,00	0,00	393,55	0	0,00
	2013	104 05 25	1	2013	276,01	20,00	Geral	220,80	0,00	55,21	276,01	0	0,00
	2013	105 04 09	2	2013	481,34	100,00	Específica	481,34	0,00	0,00	481,34	0	0,00
	2013	105 04 09	1	2013	342,41	12,50	Geral	171,20	0,00	42,84	214,04	3	128,37
	2013	113 01 09	1	2013	475,92	25,00	Geral	475,92	0,00	0,00	475,92	0	0,00
	2014	101 01 01	1	2015	1.538,09	12,50	Geral	384,52	0,00	192,24	576,76	5	961,33
	2014	101 01 26	1	2014	1.717,86	25,00	Geral	1.288,41	0,00	429,45	1.717,86	0	0,00
	2014	102 01 06	1	2014	5.201,26	20,00	Geral	3.120,75	0,00	1.040,28	4.161,03	1	1.040,23
	2014	102 01 09	1	2014	5.006,77	14,28	Geral	2.144,91	0,00	714,96	2.859,87	3	2.146,90
	2014	102 01 17	6	2014	672,42	100,00	Específica	672,42	0,00	0,00	672,42	0	0,00
	2014	102 01 99	4	2014	83,21	100,00	Específica	83,21	0,00	0,00	83,21	0	0,00
	2014	102 01 99	10	2014	4.828,91	14,28	Geral	2.068,80	0,00	690,00	2.758,80	3	2.070,11
	2014	102 01 99	1	2014	0,00	14,28	Geral	0,00	0,00	0,00	0,00	7	0,00
	2014	103 01 03	1	2014	593,00	12,50	Geral	222,39	0,00	74,16	296,55	4	296,45
	2014	103 01 05	4	2014	97,80	100,00	Específica	97,80	0,00	0,00	97,80	0	0,00
	2014	104 07 05	4	2014	1.769,93	16,66	Geral	884,61	0,00	294,96	1.179,57	2	590,36
	2014	104 07 99	5	2014	422,96	100,00	Específica	422,96	0,00	0,00	422,96	0	0,00

Município de Cascais

Mapa síntese por conta

Ano: 2017

Classificação patrimonial	Ano início utilização	GH	Nº de bens	Ano económico	Valor bruto	Taxa	Tipo de Taxa	Amortizações de exercícios anteriores	Amortizações extraordinárias	Amortizações do exercício	Amortizações acumuladas	Anos de vida esperada	Valor patrimonial líquido
429													
	2014	105 06 99	1	2015	1.580,59	25,00	Geral	790,30	0,00	395,16	1.185,46	1	395,13
	2014	106 01 04	2	2015	2.432,70	12,50	Geral	922,24	0,00	304,08	1.226,32	4	1.206,38
	2014	106 01 11	1	2014	88,04	100,00	Específica	88,04	0,00	0,00	88,04	0	0,00
	2014	106 01 14	12	2014	586,64	100,00	Específica	586,64	0,00	0,00	586,64	0	0,00
	2014	106 01 99	3	2014	33.896,11	12,50	Geral	33.896,11	0,00	0,00	33.896,11	0	0,00
	2014	106 02 08	3	2014	256,75	100,00	Específica	256,75	0,00	0,00	256,75	0	0,00
	2014	106 02 08	2	2014	3.511,53	14,28	Geral	1.504,32	0,00	501,36	2.005,68	3	1.505,85
	2014	106 02 16	1	2014	115,31	100,00	Específica	115,31	0,00	0,00	115,31	0	0,00
	2014	106 02 16	1	2014	399,53	12,50	Geral	149,82	0,00	49,92	199,74	4	199,79
	2014	106 02 16	4	2014	0,00	12,50	Geral	0,00	0,00	0,00	0,00	8	0,00
	2014	106 03 15	1	2014	0,00	20,00	Geral	0,00	0,00	0,00	0,00	5	0,00
	2014	106 03 18	1	2014	169,00	14,29	Específica	72,45	0,00	24,12	96,57	3	72,43
	2014	106 03 99	49	2014	5.141,22	100,00	Específica	5.141,22	0,00	0,00	5.141,22	0	0,00
	2014	106 03 99	20	2014	20.971,45	14,28	Geral	8.984,07	0,00	2.994,60	11.978,67	3	8.992,78
	2014	106 06 07	1	2014	399,54	0,00	Geral	0,00	0,00	0,00	0,00	0	399,54
	2014	106 06 09	1	2014	0,00	0,00	Geral	0,00	0,00	0,00	0,00	0	0,00
	2014	106 06 99	4	2014	0,00	0,00	Geral	0,00	0,00	0,00	0,00	0	0,00
	2014	107 01 03	2	2014	973,88	12,50	Geral	973,88	0,00	0,00	973,88	0	0,00
	2014	107 01 03	1	2014	217,63	100,00	Específica	217,63	0,00	0,00	217,63	0	0,00
	2014	107 01 03	3	2017	12.817,74	12,50	Geral	0,00	4.801,83	1.535,39	6.337,22	4	6.480,52

Município de Cascais

Mapa síntese por conta

Ano: 2017

Classificação patrimonial	Ano início utilização	GH	Nº de bens	Ano económico	Valor bruto	Taxa	Tipo de Taxa	Amortizações de exercícios anteriores	Amortizações extraordinárias	Amortizações do exercício	Amortizações acumuladas	Anos de vida esperada	Valor patrimonial líquido
429													
	2014	107 01 06	3	2014	0,00	12,50	Geral	0,00	0,00	0,00	0,00	8	0,00
	2014	107 01 07	20	2014	488,85	100,00	Específica	488,85	0,00	0,00	488,85	0	0,00
	2014	107 01 07	13	2014	0,00	12,50	Geral	0,00	0,00	0,00	0,00	8	0,00
	2014	107 01 08	1	2014	0,00	12,50	Geral	0,00	0,00	0,00	0,00	8	0,00
	2014	107 01 15	6	2014	0,00	12,50	Geral	0,00	0,00	0,00	0,00	8	0,00
	2014	107 01 17	1	2014	335,09	12,50	Geral	125,67	0,00	41,88	167,55	4	167,54
	2014	107 01 20	6	2016	8.620,38	12,50	Geral	3.232,71	0,00	1.077,48	4.310,19	4	4.310,19
	2014	107 01 21	7	2016	841,09	100,00	Específica	841,09	0,00	0,00	841,09	0	0,00
	2014	107 01 24	1	2014	560,09	12,50	Geral	210,03	0,00	69,96	279,99	4	280,10
	2014	107 01 28	2	2016	706,36	12,50	Geral	264,90	0,00	88,32	353,22	4	353,14
	2014	107 01 99	4	2014	3.065,84	12,50	Geral	1.149,72	0,00	383,28	1.533,00	4	1.532,84
	2014	107 02 12	1	2014	488,68	25,00	Geral	366,51	0,00	122,17	488,68	0	0,00
	2014	107 02 12	1	2014	233,51	100,00	Específica	233,51	0,00	0,00	233,51	0	0,00
	2014	107 02 15	11	2014	4.964,06	12,50	Geral	1.861,53	0,00	620,40	2.481,93	4	2.482,13
	2014	107 02 15	1	2014	0,00	12,50	Geral	0,00	0,00	0,00	0,00	8	0,00
	2014	107 02 16	53	2014	21.236,57	33,33	Geral	21.236,57	0,00	0,00	21.236,57	0	0,00
	2014	107 02 16	17	2014	2.032,07	100,00	Específica	2.032,07	0,00	0,00	2.032,07	0	0,00
	2014	107 03 03	10	2014	396,01	100,00	Específica	396,01	0,00	0,00	396,01	0	0,00
	2014	107 03 06	3	2016	19.069,49	12,50	Geral	7.151,04	0,00	2.383,68	9.534,72	4	9.534,77
	2014	107 03 99	3	2014	59.566,71	12,50	Geral	52.120,92	0,00	7.445,79	59.566,71	0	0,00

Município de Cascais

Mapa síntese por conta

Ano: 2017

Classificação patrimonial	Ano início utilização	GH	Nº de bens	Ano económico	Valor bruto	Taxa	Tipo de Taxa	Amortizações de exercícios anteriores	Amortizações extraordinárias	Amortizações do exercício	Amortizações acumuladas	Anos de vida esperada	Valor patrimonial líquido
429													
	2014	107 03 99	1	2014	5.194,00	12,50	Geral	3.895,50	0,00	649,20	4.544,70	1	649,30
	2014	107 03 99	6	2014	123.726,97	12,50	Geral	46.397,64	0,00	15.465,84	61.863,48	4	61.863,49
	2014	107 04 01	3	2014	3.781,69	12,50	Geral	1.418,16	0,00	472,68	1.890,84	4	1.890,85
	2014	107 04 01	1	2014	0,00	12,50	Geral	0,00	0,00	0,00	0,00	8	0,00
	2014	107 04 04	1	2014	158,95	100,00	Específica	158,95	0,00	0,00	158,95	0	0,00
	2014	107 04 07	1	2014	223,87	100,00	Específica	223,87	0,00	0,00	223,87	0	0,00
	2014	107 04 14	1	2014	39,75	100,00	Específica	39,75	0,00	0,00	39,75	0	0,00
	2014	107 04 15	1	2014	0,00	12,50	Geral	0,00	0,00	0,00	0,00	8	0,00
	2014	107 05 03	1	2015	1.394,40	12,50	Geral	348,60	0,00	174,36	522,96	5	871,44
	2014	107 05 07	1	2014	0,00	12,50	Geral	0,00	0,00	0,00	0,00	8	0,00
	2014	107 05 13	1	2014	0,00	7,14	Geral	0,00	0,00	0,00	0,00	14	0,00
	2014	107 05 99	1	2014	982,77	12,50	Geral	368,55	0,00	122,88	491,43	4	491,34
	2014	107 06 02	1	2014	902,52	14,28	Geral	386,64	0,00	128,88	515,52	3	387,00
	2014	107 06 04	1	2014	317,89	12,50	Geral	119,22	0,00	39,72	158,94	4	158,95
	2014	107 06 05	3	2014	2.438,18	12,50	Geral	914,34	0,00	304,92	1.219,26	4	1.218,92
	2014	107 06 99	4	2014	734,15	100,00	Específica	734,15	0,00	0,00	734,15	0	0,00
	2014	107 06 99	3	2016	6.212,89	14,28	Geral	2.661,63	0,00	887,28	3.548,91	3	2.663,98
	2014	107 06 99	1	2014	0,00	14,28	Geral	0,00	0,00	0,00	0,00	7	0,00
	2014	107 08 01	2	2014	74,77	100,00	Específica	74,77	0,00	0,00	74,77	0	0,00
	2014	107 08 01	1	2014	0,00	20,00	Geral	0,00	0,00	0,00	0,00	5	0,00

Município de Cascais

Mapa síntese por conta

Ano: 2017

Classificação patrimonial	Ano início utilização	GH	Nº de bens	Ano económico	Valor bruto	Taxa	Tipo de Taxa	Amortizações de exercícios anteriores	Amortizações extraordinárias	Amortizações do exercício	Amortizações acumuladas	Anos de vida esperada	Valor patrimonial líquido
429													
	2014	107 09 03	3	2014	1.531,35	12,50	Geral	574,29	0,00	191,52	765,81	4	765,54
	2014	107 09 99	19	2016	1.665,01	100,00	Específica	1.665,01	0,00	0,00	1.665,01	0	0,00
	2014	107 09 99	3	2016	1.272,00	12,50	Geral	477,00	0,00	159,12	636,12	4	635,88
	2014	107 09 99	2	2014	0,00	12,50	Geral	0,00	0,00	0,00	0,00	8	0,00
	2014	108 01 99	1	2014	233,53	100,00	Específica	233,53	0,00	0,00	233,53	0	0,00
	2014	108 02 01	5	2014	507,79	100,00	Específica	507,79	0,00	0,00	507,79	0	0,00
	2014	108 02 01	4	2016	63.507,68	20,00	Geral	38.104,59	0,00	12.701,52	50.806,11	1	12.701,57
	2014	108 05 03	7	2014	312,40	100,00	Específica	312,40	0,00	0,00	312,40	0	0,00
	2014	108 05 07	1	2014	0,00	14,28	Geral	0,00	0,00	0,00	0,00	7	0,00
	2014	110 04 05	1	2016	2.846,33	25,00	Geral	2.134,74	0,00	711,59	2.846,33	0	0,00
	2014	111 02 02	1	2014	880,32	20,00	Geral	528,18	0,00	176,04	704,22	1	176,10
	2014	112 01 03	3	2015	90,63	100,00	Específica	90,63	0,00	0,00	90,63	0	0,00
	2014	112 01 03	12	2016	710,81	100,00	Específica	710,81	0,00	0,00	710,81	0	0,00
	2014	112 01 03	8	2014	0,00	25,00	Geral	0,00	0,00	0,00	0,00	4	0,00
	2014	112 01 99	1	2015	806,28	25,00	Geral	403,14	0,00	201,60	604,74	1	201,54
	2014	112 03 01	11	2017	11.606,67	100,00	Específica	0,00	6.961,02	4.645,65	11.606,67	0	0,00
	2014	112 03 01	1	2014	2.827,76	20,00	Geral	1.696,65	0,00	565,56	2.262,21	1	565,55
	2014	112 03 03	5	2014	43.387,84	20,00	Geral	43.387,84	0,00	0,00	43.387,84	0	0,00
	2014	112 03 03	3	2016	2.456,00	20,00	Geral	1.473,60	0,00	491,16	1.964,76	1	491,24
	2014	112 03 03	1	2014	7.446,86	20,00	Geral	7.446,86	0,00	0,00	7.446,86	5	0,00

Município de Cascais

Mapa síntese por conta

Ano: 2017

Classificação patrimonial	Ano início utilização	GH	Nº de bens	Ano económico	Valor bruto	Taxa	Tipo de Taxa	Amortizações de exercícios anteriores	Amortizações extraordinárias	Amortizações do exercício	Amortizações acumuladas	Anos de vida esperada	Valor patrimonial líquido
429													
	2014	112 03 08	4	2016	477,05	100,00	Específica	477,05	0,00	0,00	477,05	0	0,00
	2014	112 03 08	2	2017	212,00	100,00	Específica	0,00	212,00	0,00	212,00	0	0,00
	2014	112 03 08	2	2014	19.716,00	20,00	Geral	11.829,60	0,00	3.943,20	15.772,80	1	3.943,20
	2014	112 03 08	1	2016	507,09	20,00	Geral	304,26	0,00	101,40	405,66	1	101,43
	2014	112 03 99	3	2015	157,71	20,00	Geral	157,71	0,00	0,00	157,71	0	0,00
	2014	112 03 99	1	2014	1.087,69	20,00	Geral	652,62	0,00	217,56	870,18	1	217,51
	2014	112 03 99	4	2016	11.637,47	20,00	Geral	6.982,50	0,00	2.327,40	9.309,90	1	2.327,57
	2014	112 04 03	5	2014	244,45	100,00	Específica	244,45	0,00	0,00	244,45	0	0,00
	2014	117 05 01	1	2014	8.533,00	7,14	Geral	2.437,28	0,00	609,24	3.046,52	9	5.486,48
	2014	118 02 02	1	2014	0,00	12,50	Geral	0,00	0,00	0,00	0,00	8	0,00
	2014	107 08 99	9	2016	7.261,72	14,28	Geral	3.110,91	0,00	1.037,04	4.147,95	3	3.113,77
	2014	114 01 04	1	2014	256,07	100,00	Específica	256,07	0,00	0,00	256,07	0	0,00
	2014	104 03 99	1	2014	4.731,76	14,28	Geral	2.027,10	0,00	675,72	2.702,82	3	2.028,94
	2014	104 05 24	1	2014	269,00	100,00	Específica	269,00	0,00	0,00	269,00	0	0,00
	2014	105 04 08	8	2014	0,00	12,50	Geral	0,00	0,00	0,00	0,00	8	0,00
	2015	101 01 01	1	2015	574,31	12,50	Geral	574,31	0,00	0,00	574,31	0	0,00
	2015	101 01 03	1	2017	124,02	100,00	Específica	0,00	124,02	0,00	124,02	0	0,00
	2015	101 01 19	1	2017	495,83	100,00	Específica	0,00	247,78	248,05	495,83	0	0,00
	2015	101 01 26	3	2017	1.895,81	100,00	Específica	0,00	1.008,60	887,21	1.895,81	0	0,00
	2015	102 01 06	1	2015	245,75	20,00	Geral	245,75	0,00	0,00	245,75	0	0,00

Município de Cascais

Mapa síntese por conta

Ano: 2017

Classificação patrimonial	Ano início utilização	GH	Nº de bens	Ano económico	Valor bruto	Taxa	Tipo de Taxa	Amortizações de exercícios anteriores	Amortizações extraordinárias	Amortizações do exercício	Amortizações acumuladas	Anos de vida esperada	Valor patrimonial líquido
429													
	2015	102 01 06	3	2015	1.262,59	20,00	Geral	505,02	0,00	252,36	757,38	2	505,21
	2015	102 01 13	2	2015	68,39	12,50	Geral	68,39	0,00	0,00	68,39	0	0,00
	2015	102 01 17	1	2015	0,00	20,00	Geral	0,00	0,00	0,00	0,00	5	0,00
	2015	102 01 99	19	2015	1.873,01	100,00	Específica	1.873,01	0,00	0,00	1.873,01	0	0,00
	2015	102 01 99	15	2015	9.233,31	14,28	Geral	2.637,04	0,00	1.318,32	3.955,36	4	5.277,95
	2015	103 01 05	4	2015	1.925,88	12,50	Geral	481,48	0,00	240,84	722,32	5	1.203,56
	2015	103 01 10	1	2015	0,00	12,50	Geral	0,00	0,00	0,00	0,00	8	0,00
	2015	103 02 11	1	2015	35,76	100,00	Específica	35,76	0,00	0,00	35,76	0	0,00
	2015	103 02 99	4	2015	0,00	12,50	Geral	0,00	0,00	0,00	0,00	8	0,00
	2015	103 03 99	1	2015	0,00	12,50	Geral	0,00	0,00	0,00	0,00	8	0,00
	2015	106 01 04	2	2017	4.178,24	12,50	Geral	0,00	1.043,24	505,74	1.548,98	5	2.629,26
	2015	106 01 99	1	2015	612,81	12,50	Geral	153,20	0,00	76,56	229,76	5	383,05
	2015	106 02 13	3	2015	6.884,82	12,50	Geral	1.721,22	0,00	860,64	2.581,86	5	4.302,96
	2015	106 02 99	1	2015	148,21	100,00	Específica	148,21	0,00	0,00	148,21	0	0,00
	2015	106 02 99	5	2015	4.498,46	12,50	Geral	1.124,62	0,00	562,32	1.686,94	5	2.811,52
	2015	106 03 01	1	2015	698,65	14,28	Geral	199,54	0,00	99,72	299,26	4	399,39
	2015	106 03 03	4	2015	834,56	100,00	Específica	834,56	0,00	0,00	834,56	0	0,00
	2015	106 03 11	1	2015	107,29	100,00	Específica	107,29	0,00	0,00	107,29	0	0,00
	2015	106 03 11	2	2015	2.664,92	20,00	Geral	1.065,98	0,00	532,92	1.598,90	2	1.066,02
	2015	106 03 12	1	2015	327,86	20,00	Geral	131,14	0,00	65,52	196,66	2	131,20

Município de Cascais

Mapa síntese por conta

Ano: 2017

Classificação patrimonial	Ano início utilização	GH	Nº de bens	Ano económico	Valor bruto	Taxa	Tipo de Taxa	Amortizações de exercícios anteriores	Amortizações extraordinárias	Amortizações do exercício	Amortizações acumuladas	Anos de vida esperada	Valor patrimonial líquido
429													
	2015	106 03 13	1	2015	321,91	14,28	Geral	91,94	0,00	45,96	137,90	4	184,01
	2015	106 03 18	2	2015	4.524,53	14,28	Geral	1.292,20	0,00	646,08	1.938,28	4	2.586,25
	2015	106 03 99	77	2015	9.881,47	100,00	Específica	9.881,47	0,00	0,00	9.881,47	0	0,00
	2015	106 03 99	28	2015	28.989,17	14,28	Geral	8.279,34	0,00	4.139,40	12.418,74	4	16.570,43
	2015	106 04 21	4	2015	2.241,40	12,50	Geral	560,32	0,00	280,32	840,64	5	1.400,76
	2015	107 01 03	9	2016	2.238,55	12,50	Geral	2.238,55	0,00	0,00	2.238,55	0	0,00
	2015	107 01 03	1	2017	139,50	100,00	Específica	0,00	139,50	0,00	139,50	0	0,00
	2015	107 01 03	2	2015	645,04	12,50	Geral	161,26	0,00	80,64	241,90	5	403,14
	2015	107 01 03	1	2015	0,00	12,50	Geral	0,00	0,00	0,00	0,00	8	0,00
	2015	107 01 06	1	2015	0,00	12,50	Geral	0,00	0,00	0,00	0,00	8	0,00
	2015	107 01 15	1	2017	123,47	100,00	Específica	0,00	123,47	0,00	123,47	0	0,00
	2015	107 01 20	16	2015	6.867,33	12,50	Geral	1.716,80	0,00	858,24	2.575,04	5	4.292,29
	2015	107 01 20	4	2016	5.717,00	12,50	Geral	1.429,24	0,00	714,72	2.143,96	5	3.573,04
	2015	107 01 21	6	2016	1.503,76	12,50	Geral	1.503,76	0,00	0,00	1.503,76	0	0,00
	2015	107 01 21	2	2015	313,24	100,00	Específica	313,24	0,00	0,00	313,24	0	0,00
	2015	107 01 21	3	2015	0,00	12,50	Geral	0,00	0,00	0,00	0,00	8	0,00
	2015	107 01 26	1	2015	55,00	100,00	Específica	55,00	0,00	0,00	55,00	0	0,00
	2015	107 01 99	4	2016	1.678,06	12,50	Geral	1.678,06	0,00	0,00	1.678,06	0	0,00
	2015	107 01 99	1	2015	154,99	100,00	Específica	154,99	0,00	0,00	154,99	0	0,00
	2015	107 01 99	4	2015	12.749,48	12,50	Geral	3.187,38	0,00	1.593,72	4.781,10	5	7.968,38

Município de Cascais

Mapa síntese por conta

Ano: 2017

Classificação patrimonial	Ano início utilização	GH	Nº de bens	Ano económico	Valor bruto	Taxa	Tipo de Taxa	Amortizações de exercícios anteriores	Amortizações extraordinárias	Amortizações do exercício	Amortizações acumuladas	Anos de vida esperada	Valor patrimonial líquido
429													
	2015	107 01 99	2	2015	0,00	12,50	Geral	0,00	0,00	0,00	0,00	8	0,00
	2015	107 02 06	1	2015	191,95	100,00	Específica	191,95	0,00	0,00	191,95	0	0,00
	2015	107 02 16	8	2015	4.205,82	33,33	Geral	2.803,60	0,00	1.402,22	4.205,82	0	0,00
	2015	107 02 16	35	2015	4.909,98	100,00	Específica	4.909,98	0,00	0,00	4.909,98	0	0,00
	2015	107 02 16	10	2017	50.307,33	100,00	Específica	0,00	33.532,98	16.774,35	50.307,33	0	0,00
	2015	107 02 16	4	2015	0,00	33,33	Geral	0,00	0,00	0,00	0,00	3	0,00
	2015	107 03 03	1	2015	0,00	12,50	Geral	0,00	0,00	0,00	0,00	8	0,00
	2015	107 03 06	18	2017	4.611,56	100,00	Específica	0,00	2.391,85	2.219,71	4.611,56	0	0,00
	2015	107 03 06	6	2015	2.539,44	12,50	Geral	634,92	0,00	317,52	952,44	5	1.587,00
	2015	107 03 06	10	2017	30.250,08	12,50	Geral	0,00	7.552,98	3.662,09	11.215,07	5	19.035,01
	2015	107 03 99	18	2015	96.843,72	12,50	Geral	24.210,84	0,00	12.106,32	36.317,16	5	60.526,56
	2015	107 04 01	3	2015	2.473,98	12,50	Geral	618,50	0,00	309,24	927,74	5	1.546,24
	2015	107 04 01	1	2015	0,00	12,50	Geral	0,00	0,00	0,00	0,00	8	0,00
	2015	107 04 02	5	2015	62,52	100,00	Específica	62,52	0,00	0,00	62,52	0	0,00
	2015	107 05 02	1	2015	24,22	100,00	Específica	24,22	0,00	0,00	24,22	0	0,00
	2015	107 05 03	1	2015	204,79	12,50	Geral	204,79	0,00	0,00	204,79	0	0,00
	2015	107 05 99	10	2015	215,40	100,00	Específica	215,40	0,00	0,00	215,40	0	0,00
	2015	107 06 05	1	2015	2.324,86	12,50	Geral	581,22	0,00	290,64	871,86	5	1.453,00
	2015	107 08 04	5	2017	624,40	100,00	Específica	0,00	624,40	0,00	624,40	0	0,00
	2015	107 08 05	1	2017	33,39	100,00	Específica	0,00	33,39	0,00	33,39	0	0,00

Município de Cascais

Mapa síntese por conta

Ano: 2017

Classificação patrimonial	Ano início utilização	GH	Nº de bens	Ano económico	Valor bruto	Taxa	Tipo de Taxa	Amortizações de exercícios anteriores	Amortizações extraordinárias	Amortizações do exercício	Amortizações acumuladas	Anos de vida esperada	Valor patrimonial líquido
429													
	2015	107 09 03	2	2015	962,63	12,50	Geral	240,66	0,00	120,36	361,02	5	601,61
	2015	107 09 03	1	2017	508,36	12,50	Geral	0,00	126,94	61,56	188,50	5	319,86
	2015	107 09 04	3	2017	1.208,66	100,00	Específica	0,00	756,78	451,88	1.208,66	0	0,00
	2015	107 09 04	1	2017	5.216,03	25,00	Geral	0,00	2.606,62	1.224,18	3.830,80	2	1.385,23
	2015	107 09 99	5	2017	116,70	100,00	Específica	0,00	116,70	0,00	116,70	0	0,00
	2015	109 02 01	6	2015	2.122,19	20,00	Geral	848,88	0,00	424,80	1.273,68	2	848,51
	2015	109 02 04	3	2015	627,30	100,00	Específica	627,30	0,00	0,00	627,30	0	0,00
	2015	110 20 03	2	2015	58,06	100,00	Específica	58,06	0,00	0,00	58,06	0	0,00
	2015	112 01 03	8	2015	540,47	25,00	Geral	540,47	0,00	0,00	540,47	0	0,00
	2015	112 01 03	7	2017	170,56	100,00	Específica	0,00	170,56	0,00	170,56	0	0,00
	2015	112 01 99	1	2015	3.077,16	25,00	Geral	1.538,58	0,00	769,32	2.307,90	1	769,26
	2015	112 03 01	1	2015	2.104,29	20,00	Geral	841,72	0,00	420,84	1.262,56	2	841,73
	2015	112 03 01	14	2016	19.506,88	20,00	Geral	7.802,74	0,00	3.900,96	11.703,70	2	7.803,18
	2015	112 03 01	4	2017	94.952,11	20,00	Geral	0,00	37.949,56	18.053,78	56.003,34	2	38.948,77
	2015	112 03 01	1	2016	1.393,35	20,00	Geral	557,34	0,00	278,64	835,98	3	557,37
	2015	112 03 03	22	2016	3.270,68	100,00	Específica	3.270,68	0,00	0,00	3.270,68	0	0,00
	2015	112 03 03	1	2017	477,39	100,00	Específica	0,00	190,80	286,59	477,39	0	0,00
	2015	112 03 03	45	2016	86.681,77	20,00	Geral	34.672,70	0,00	17.336,40	52.009,10	2	34.672,67
	2015	112 03 03	4	2017	10.449,60	20,00	Geral	0,00	4.176,40	1.986,76	6.163,16	2	4.286,44
	2015	112 03 08	1	2015	2.894,86	20,00	Geral	0,00	2.894,86	0,00	2.894,86	0	0,00

Município de Cascais

Mapa síntese por conta

Ano: 2017

Classificação patrimonial	Ano início utilização	GH	Nº de bens	Ano económico	Valor bruto	Taxa	Tipo de Taxa	Amortizações de exercícios anteriores	Amortizações extraordinárias	Amortizações do exercício	Amortizações acumuladas	Anos de vida esperada	Valor patrimonial líquido
429													
	2015	112 03 08	38	2015	3.964,40	100,00	Específica	3.964,40	0,00	0,00	3.964,40	0	0,00
	2015	112 03 08	12	2016	1.386,48	100,00	Específica	1.386,48	0,00	0,00	1.386,48	0	0,00
	2015	112 03 08	6	2017	1.879,35	100,00	Específica	0,00	1.051,41	827,94	1.879,35	0	0,00
	2015	112 03 08	47	2015	63.983,93	20,00	Geral	25.593,54	0,00	12.797,28	38.390,82	2	25.593,11
	2015	112 03 08	18	2016	19.284,58	20,00	Geral	7.713,82	0,00	3.856,92	11.570,74	2	7.713,84
	2015	112 03 08	6	2017	9.995,39	20,00	Geral	0,00	3.994,84	1.900,44	5.895,28	2	4.100,11
	2015	112 03 08	1	2015	0,00	20,00	Geral	0,00	0,00	0,00	0,00	5	0,00
	2015	112 03 99	6	2015	877,68	100,00	Específica	877,68	0,00	0,00	877,68	0	0,00
	2015	112 03 99	15	2015	17.485,76	20,00	Geral	6.994,30	0,00	3.496,92	10.491,22	2	6.994,54
	2015	112 03 99	3	2015	0,00	20,00	Geral	0,00	0,00	0,00	0,00	5	0,00
	2015	116 01 39	1	2015	1.855,00	12,50	Geral	463,75	0,00	231,84	695,59	6	1.159,41
	2015	118 05 04	1	2015	131,15	100,00	Específica	131,15	0,00	0,00	131,15	0	0,00
	2015	118 05 04	2	2016	1.042,11	12,50	Geral	260,52	0,00	130,32	390,84	5	651,27
	2015	118 05 04	1	2017	915,29	12,50	Geral	0,00	228,54	110,78	339,32	5	575,97
	2015	118 05 04	1	2015	0,00	12,50	Geral	0,00	0,00	0,00	0,00	8	0,00
	2015	118 07 02	1	2017	2.879,73	7,14	Geral	0,00	410,58	201,78	612,36	11	2.267,37
	2015	118 07 99	28	2015	0,00	12,50	Geral	0,00	0,00	0,00	0,00	8	0,00
	2015	118 08 06	2	2015	0,00	33,33	Geral	0,00	0,00	0,00	0,00	3	0,00
	2015	105 01 01	1	2015	1.114,74	14,28	Geral	318,36	0,00	159,24	477,60	4	637,14
	2015	107 05 08	1	2015	504,03	12,50	Geral	126,00	0,00	63,00	189,00	5	315,03

Município de Cascais

Mapa síntese por conta

Ano: 2017

Classificação patrimonial	Ano início utilização	GH	Nº de bens	Ano económico	Valor bruto	Taxa	Tipo de Taxa	Amortizações de exercícios anteriores	Amortizações extraordinárias	Amortizações do exercício	Amortizações acumuladas	Anos de vida esperada	Valor patrimonial líquido
429													
	2015	110 21 04	1	2016	1.417,93	12,50	Geral	354,48	0,00	177,24	531,72	5	886,21
	2015	110 25 04	1	2015	555,58	25,00	Geral	277,80	0,00	138,96	416,76	1	138,82
	2015	105 01 38	1	2015	292,79	33,33	Geral	195,18	0,00	97,61	292,79	0	0,00
	2015	105 01 38	1	2015	0,00	33,33	Geral	0,00	0,00	0,00	0,00	3	0,00
	2015	105 02 22	4	2015	0,00	14,28	Geral	0,00	0,00	0,00	0,00	7	0,00
	2016	101 01 13	5	2017	461,48	100,00	Específica	0,00	461,48	0,00	461,48	0	0,00
	2016	101 01 15	1	2016	5.130,20	25,00	Geral	1.282,55	0,00	1.282,56	2.565,11	2	2.565,09
	2016	101 01 99	2	2016	1.851,90	25,00	Geral	462,98	0,00	462,96	925,94	2	925,96
	2016	102 01 06	2	2016	4.024,27	20,00	Geral	804,85	0,00	804,84	1.609,69	3	2.414,58
	2016	102 01 08	1	2016	0,00	12,50	Geral	0,00	0,00	0,00	0,00	8	0,00
	2016	102 01 09	1	2016	0,00	14,28	Geral	0,00	0,00	0,00	0,00	7	0,00
	2016	102 01 99	1	2016	612,15	14,28	Geral	87,42	0,00	87,48	174,90	5	437,25
	2016	103 01 01	34	2016	30.325,63	12,50	Geral	3.790,64	0,00	3.790,32	7.580,96	6	22.744,67
	2016	103 01 08	10	2016	10.968,78	12,50	Geral	1.371,09	0,00	1.371,24	2.742,33	6	8.226,45
	2016	103 01 11	1	2016	2.694,52	12,50	Geral	336,82	0,00	336,84	673,66	6	2.020,86
	2016	103 02 10	1	2016	181,56	100,00	Específica	181,56	0,00	0,00	181,56	0	0,00
	2016	103 02 99	1	2016	0,00	12,50	Geral	0,00	0,00	0,00	0,00	8	0,00
	2016	104 06 19	2	2016	363,11	100,00	Específica	363,11	0,00	0,00	363,11	0	0,00
	2016	104 06 27	1	2016	9,86	100,00	Específica	9,86	0,00	0,00	9,86	0	0,00
	2016	104 06 27	1	2016	878,43	20,00	Geral	175,69	0,00	175,68	351,37	3	527,06

Município de Cascais

Mapa síntese por conta

Ano: 2017

Classificação patrimonial	Ano início utilização	GH	Nº de bens	Ano económico	Valor bruto	Taxa	Tipo de Taxa	Amortizações de exercícios anteriores	Amortizações extraordinárias	Amortizações do exercício	Amortizações acumuladas	Anos de vida esperada	Valor patrimonial líquido
429													
	2016	104 06 99	1	2016	194,34	100,00	Específica	194,34	0,00	0,00	194,34	0	0,00
	2016	104 09 01	1	2016	34.405,91	12,50	Geral	4.300,74	0,00	4.300,80	8.601,54	6	25.804,37
	2016	105 06 06	3	2016	570,73	100,00	Específica	570,73	0,00	0,00	570,73	0	0,00
	2016	106 01 02	3	2016	2.231,53	12,50	Geral	278,94	0,00	279,00	557,94	6	1.673,59
	2016	106 01 04	2	2016	746,24	12,50	Geral	93,28	0,00	93,36	186,64	6	559,60
	2016	106 01 07	2	2016	277,92	100,00	Específica	277,92	0,00	0,00	277,92	0	0,00
	2016	106 01 07	1	2016	0,00	25,00	Geral	0,00	0,00	0,00	0,00	3	0,00
	2016	106 01 99	14	2016	1.629,79	100,00	Específica	1.629,79	0,00	0,00	1.629,79	0	0,00
	2016	106 01 99	2	2016	32.415,25	12,50	Geral	4.051,91	0,00	4.051,92	8.103,83	6	24.311,42
	2016	106 02 13	27	2016	69.554,17	12,50	Geral	8.694,31	0,00	8.694,84	17.389,15	6	52.165,02
	2016	106 02 13	8	2017	13.734,68	12,50	Geral	0,00	1.714,27	1.680,21	3.394,48	6	10.340,20
	2016	106 03 01	6	2016	4.759,50	14,28	Geral	679,66	0,00	679,80	1.359,46	5	3.400,04
	2016	106 03 03	24	2016	5.285,01	100,00	Específica	5.285,01	0,00	0,00	5.285,01	0	0,00
	2016	106 03 03	3	2016	861,24	14,28	Geral	123,00	0,00	123,12	246,12	5	615,12
	2016	106 03 11	1	2016	439,42	20,00	Geral	87,88	0,00	87,84	175,72	3	263,70
	2016	106 03 14	2	2016	5.669,83	14,28	Geral	809,65	0,00	809,64	1.619,29	5	4.050,54
	2016	106 03 15	31	2016	2.282,05	100,00	Específica	2.282,05	0,00	0,00	2.282,05	0	0,00
	2016	106 03 18	1	2016	605,14	14,29	Específica	86,47	0,00	86,52	172,99	5	432,15
	2016	106 03 99	2	2016	164,14	100,00	Específica	164,14	0,00	0,00	164,14	0	0,00
	2016	106 03 99	6	2016	4.278,27	14,28	Geral	610,94	0,00	610,92	1.221,86	5	3.056,41

Município de Cascais

Mapa síntese por conta

Ano: 2017

Classificação patrimonial	Ano início utilização	GH	Nº de bens	Ano económico	Valor bruto	Taxa	Tipo de Taxa	Amortizações de exercícios anteriores	Amortizações extraordinárias	Amortizações do exercício	Amortizações acumuladas	Anos de vida esperada	Valor patrimonial líquido
429													
	2016	106 03 99	1	2016	0,00	14,29	Específica	0,00	0,00	0,00	0,00	7	0,00
	2016	106 06 02	8	2016	4.428,00	0,00	Geral	0,00	0,00	0,00	0,00	0	4.428,00
	2016	106 06 06	23	2016	3.031,95	0,00	Geral	0,00	0,00	0,00	0,00	0	3.031,95
	2016	106 06 09	1	2016	4.521,06	0,00	Geral	0,00	0,00	0,00	0,00	0	4.521,06
	2016	106 06 11	1	2016	0,00	0,00	Geral	0,00	0,00	0,00	0,00	0	0,00
	2016	106 06 13	4	2016	2.742,90	0,00	Geral	0,00	0,00	0,00	0,00	0	2.742,90
	2016	106 06 16	1	2016	18.317,16	0,00	Geral	0,00	0,00	0,00	0,00	0	18.317,16
	2016	106 06 18	87	2016	5.774,85	0,00	Geral	0,00	0,00	0,00	0,00	0	5.774,85
	2016	106 06 27	1	2016	922,50	0,00	Geral	0,00	0,00	0,00	0,00	0	922,50
	2016	106 06 28	71	2016	212.824,44	0,00	Geral	0,00	0,00	0,00	0,00	0	212.824,44
	2016	106 06 99	55	2016	96.358,20	0,00	Geral	0,00	0,00	0,00	0,00	0	96.358,20
	2016	107 01 02	1	2016	353,17	12,50	Geral	44,15	0,00	44,16	88,31	6	264,86
	2016	107 01 03	5	2016	1.718,35	12,50	Geral	1.718,35	0,00	0,00	1.718,35	0	0,00
	2016	107 01 03	13	2016	2.531,52	100,00	Específica	2.531,52	0,00	0,00	2.531,52	0	0,00
	2016	107 01 03	2	2017	527,06	100,00	Específica	0,00	527,06	0,00	527,06	0	0,00
	2016	107 01 03	29	2016	14.949,96	12,50	Geral	1.868,70	0,00	1.868,52	3.737,22	6	11.212,74
	2016	107 01 03	7	2017	3.141,48	12,50	Geral	0,00	392,09	384,47	776,56	6	2.364,92
	2016	107 01 03	1	2016	0,00	12,50	Geral	0,00	0,00	0,00	0,00	7	0,00
	2016	107 01 04	4	2016	2.798,40	12,50	Geral	349,80	0,00	349,92	699,72	6	2.098,68
	2016	107 01 07	1000	2016	68.956,60	100,00	Específica	68.956,60	0,00	0,00	68.956,60	0	0,00

Município de Cascais

Mapa síntese por conta

Ano: 2017

Classificação patrimonial	Ano início utilização	GH	Nº de bens	Ano económico	Valor bruto	Taxa	Tipo de Taxa	Amortizações de exercícios anteriores	Amortizações extraordinárias	Amortizações do exercício	Amortizações acumuladas	Anos de vida esperada	Valor patrimonial líquido
429													
	2016	107 01 07	4	2016	2.220,38	12,50	Geral	277,56	0,00	277,44	555,00	6	1.665,38
	2016	107 01 13	7	2016	436,15	100,00	Específica	436,15	0,00	0,00	436,15	0	0,00
	2016	107 01 15	2	2016	255,75	100,00	Específica	255,75	0,00	0,00	255,75	0	0,00
	2016	107 01 20	10	2016	5.802,80	12,50	Geral	725,35	0,00	725,64	1.450,99	6	4.351,81
	2016	107 01 20	7	2017	8.495,80	12,50	Geral	0,00	1.060,37	1.039,64	2.100,01	6	6.395,79
	2016	107 01 21	2	2016	346,28	100,00	Específica	346,28	0,00	0,00	346,28	0	0,00
	2016	107 01 21	7	2017	1.188,47	100,00	Específica	0,00	1.188,47	0,00	1.188,47	0	0,00
	2016	107 01 21	3	2016	1.334,97	12,50	Geral	166,86	0,00	167,04	333,90	6	1.001,07
	2016	107 01 21	1	2016	0,00	12,50	Geral	0,00	0,00	0,00	0,00	7	0,00
	2016	107 01 21	3	2016	0,00	12,50	Geral	0,00	0,00	0,00	0,00	8	0,00
	2016	107 01 22	1	2016	0,00	12,50	Geral	0,00	0,00	0,00	0,00	8	0,00
	2016	107 01 26	11	2016	6.937,70	12,50	Geral	867,24	0,00	867,24	1.734,48	6	5.203,22
	2016	107 01 28	5	2016	6.557,16	12,50	Geral	819,66	0,00	819,60	1.639,26	6	4.917,90
	2016	107 01 99	1	2016	2.583,47	12,50	Geral	322,93	0,00	322,92	645,85	6	1.937,62
	2016	107 02 02	5	2016	4.116,60	12,50	Geral	514,60	0,00	514,80	1.029,40	6	3.087,20
	2016	107 02 06	3	2016	1.314,68	12,50	Geral	164,34	0,00	164,52	328,86	6	985,82
	2016	107 02 16	409	2016	63.141,93	100,00	Específica	63.141,93	0,00	0,00	63.141,93	0	0,00
	2016	107 02 16	131	2017	21.759,87	100,00	Específica	0,00	15.999,34	5.760,53	21.759,87	0	0,00
	2016	107 02 16	8	2016	25.875,31	33,33	Geral	8.624,24	0,00	8.624,16	17.248,40	1	8.626,91
	2016	107 02 16	13	2017	39.472,83	33,33	Geral	0,00	13.146,89	12.447,88	25.594,77	1	13.878,06

Município de Cascais

Mapa síntese por conta

Ano: 2017

Classificação patrimonial	Ano início utilização	GH	Nº de bens	Ano económico	Valor bruto	Taxa	Tipo de Taxa	Amortizações de exercícios anteriores	Amortizações extraordinárias	Amortizações do exercício	Amortizações acumuladas	Anos de vida esperada	Valor patrimonial líquido
429													
	2016	107 02 16	1	2016	0,00	33,33	Geral	0,00	0,00	0,00	0,00	3	0,00
	2016	107 02 99	1	2016	0,00	12,50	Geral	0,00	0,00	0,00	0,00	8	0,00
	2016	107 03 03	1	2016	29.161,73	12,50	Geral	3.645,22	0,00	3.645,24	7.290,46	6	21.871,27
	2016	107 03 06	2	2016	5.101,73	12,50	Geral	637,71	0,00	637,80	1.275,51	6	3.826,22
	2016	107 04 01	26	2016	43.565,14	12,50	Geral	5.445,64	0,00	5.445,72	10.891,36	6	32.673,78
	2016	107 04 01	1	2017	2.693,80	12,50	Geral	0,00	336,22	329,57	665,79	6	2.028,01
	2016	107 04 01	1	2016	0,00	12,50	Geral	0,00	0,00	0,00	0,00	8	0,00
	2016	107 04 04	1	2016	107,95	100,00	Específica	107,95	0,00	0,00	107,95	0	0,00
	2016	107 04 07	1	2016	5.137,95	12,50	Geral	642,24	0,00	642,24	1.284,48	6	3.853,47
	2016	107 04 08	1	2016	183,17	100,00	Específica	183,17	0,00	0,00	183,17	0	0,00
	2016	107 04 08	11	2016	14.328,91	12,50	Geral	1.791,13	0,00	1.790,64	3.581,77	6	10.747,14
	2016	107 04 14	2	2017	20.476,03	12,50	Geral	0,00	2.555,66	2.504,94	5.060,60	6	15.415,43
	2016	107 05 02	6	2016	347,70	100,00	Específica	347,70	0,00	0,00	347,70	0	0,00
	2016	107 05 03	1	2017	2.428,24	12,50	Geral	0,00	303,07	297,10	600,17	6	1.828,07
	2016	107 05 99	1	2016	804,42	12,50	Geral	100,55	0,00	100,56	201,11	6	603,31
	2016	107 06 02	2	2017	3.290,72	14,28	Geral	0,00	469,24	458,56	927,80	5	2.362,92
	2016	107 06 03	6	2017	13.858,17	14,28	Geral	0,00	1.976,12	1.931,22	3.907,34	5	9.950,83
	2016	107 06 04	13	2016	3.123,12	100,00	Específica	3.123,12	0,00	0,00	3.123,12	0	0,00
	2016	107 06 04	1	2016	332,10	12,50	Geral	41,51	0,00	41,52	83,03	6	249,07
	2016	107 06 05	2	2017	5.002,24	12,50	Geral	0,00	624,35	611,97	1.236,32	6	3.765,92

Município de Cascais

Mapa síntese por conta

Ano: 2017

Classificação patrimonial	Ano início utilização	GH	Nº de bens	Ano económico	Valor bruto	Taxa	Tipo de Taxa	Amortizações de exercícios anteriores	Amortizações extraordinárias	Amortizações do exercício	Amortizações acumuladas	Anos de vida esperada	Valor patrimonial líquido
429													
	2016	107 08 01	4	2016	531,16	100,00	Específica	531,16	0,00	0,00	531,16	0	0,00
	2016	107 08 04	2	2016	676,04	20,00	Geral	135,20	0,00	135,12	270,32	3	405,72
	2016	107 09 03	10	2016	6.715,14	12,50	Geral	839,41	0,00	839,28	1.678,69	6	5.036,45
	2016	107 09 03	1	2017	446,19	12,50	Geral	0,00	55,69	54,58	110,27	6	335,92
	2016	107 09 03	1	2016	0,00	12,50	Geral	0,00	0,00	0,00	0,00	7	0,00
	2016	107 09 99	22	2016	1.104,14	100,00	Específica	1.104,14	0,00	0,00	1.104,14	0	0,00
	2016	107 09 99	2	2016	25.440,00	12,50	Geral	3.180,00	0,00	3.180,00	6.360,00	6	19.080,00
	2016	110 04 04	8	2016	60.591,93	12,50	Geral	7.573,99	0,00	7.574,40	15.148,39	6	45.443,54
	2016	111 02 02	1	2016	1.605,61	20,00	Geral	321,12	0,00	321,12	642,24	3	963,37
	2016	111 03 05	1	2016	146,43	100,00	Específica	146,43	0,00	0,00	146,43	0	0,00
	2016	111 04 04	2	2016	3.789,02	20,00	Geral	757,80	0,00	757,80	1.515,60	3	2.273,42
	2016	112 01 03	20	2016	1.436,52	100,00	Específica	1.436,52	0,00	0,00	1.436,52	0	0,00
	2016	112 01 03	22	2017	928,22	100,00	Específica	0,00	928,22	0,00	928,22	0	0,00
	2016	112 01 03	4	2016	0,00	25,00	Geral	0,00	0,00	0,00	0,00	4	0,00
	2016	112 01 99	1	2016	2.546,03	25,00	Geral	636,51	0,00	636,48	1.272,99	2	1.273,04
	2016	112 03 01	32	2016	62.697,92	20,00	Geral	12.539,57	0,00	12.540,48	25.080,05	3	37.617,87
	2016	112 03 01	5	2017	14.450,28	20,00	Geral	0,00	2.886,53	2.794,57	5.681,10	3	8.769,18
	2016	112 03 01	3	2016	32.210,54	25,00	Específica	5.181,88	0,00	5.785,99	10.967,87	3	21.242,67
	2016	112 03 03	17	2016	2.491,74	100,00	Específica	2.491,74	0,00	0,00	2.491,74	0	0,00
	2016	112 03 03	2	2017	435,24	100,00	Específica	0,00	435,24	0,00	435,24	0	0,00

Município de Cascais

Mapa síntese por conta

Ano: 2017

Classificação patrimonial	Ano início utilização	GH	Nº de bens	Ano económico	Valor bruto	Taxa	Tipo de Taxa	Amortizações de exercícios anteriores	Amortizações extraordinárias	Amortizações do exercício	Amortizações acumuladas	Anos de vida esperada	Valor patrimonial líquido
429													
	2016	112 03 03	60	2016	94.395,35	20,00	Geral	18.879,07	0,00	18.879,84	37.758,91	3	56.636,44
	2016	112 03 03	4	2017	6.461,49	20,00	Geral	0,00	1.290,73	1.249,73	2.540,46	3	3.921,03
	2016	112 03 08	45	2016	5.615,77	100,00	Específica	5.615,77	0,00	0,00	5.615,77	0	0,00
	2016	112 03 08	8	2017	1.452,26	100,00	Específica	0,00	1.223,36	228,90	1.452,26	0	0,00
	2016	112 03 08	47	2016	50.255,87	20,00	Geral	10.051,14	0,00	10.051,68	20.102,82	3	30.153,05
	2016	112 03 08	6	2017	6.836,52	20,00	Geral	0,00	1.365,64	1.322,01	2.687,65	3	4.148,87
	2016	112 03 08	4	2017	3.608,40	20,00	Geral	0,00	720,80	698,00	1.418,80	4	2.189,60
	2016	112 03 99	8	2016	12.744,04	20,00	Geral	2.548,81	0,00	2.548,92	5.097,73	3	7.646,31
	2016	112 03 99	42	2016	0,00	20,00	Geral	0,00	0,00	0,00	0,00	5	0,00
	2016	116 01 39	1	2016	270,01	100,00	Específica	270,01	0,00	0,00	270,01	0	0,00
	2016	118 04 01	3	2017	1.278,97	10,00	Geral	0,00	127,69	125,76	253,45	8	1.025,52
	2016	118 05 04	1	2016	246,00	100,00	Específica	246,00	0,00	0,00	246,00	0	0,00
	2016	118 05 04	4	2016	3.201,15	12,50	Geral	400,14	0,00	400,08	800,22	6	2.400,93
	2017	101 01 02	1	2017	11.342,88	25,00	Geral	0,00	0,00	929,18	929,18	4	10.413,70
	2017	101 01 13	2	2017	132,86	100,00	Específica	0,00	0,00	132,86	132,86	0	0,00
	2017	101 01 13	2	2017	3.069,10	25,00	Geral	0,00	0,00	251,42	251,42	4	2.817,68
	2017	101 01 18	1	2017	3.482,90	25,00	Geral	0,00	0,00	710,94	710,94	4	2.771,96
	2017	102 01 01	1	2017	6.855,89	12,50	Geral	0,00	0,00	254,68	254,68	8	6.601,21
	2017	102 01 06	22	2017	120.289,39	20,00	Geral	0,00	0,00	17.620,77	17.620,77	5	102.668,62
	2017	102 01 08	4	2017	3.555,39	12,50	Geral	0,00	0,00	174,37	174,37	8	3.381,02

Município de Cascais

Mapa síntese por conta

Ano: 2017

Classificação patrimonial	Ano início utilização	GH	Nº de bens	Ano económico	Valor bruto	Taxa	Tipo de Taxa	Amortizações de exercícios anteriores	Amortizações extraordinárias	Amortizações do exercício	Amortizações acumuladas	Anos de vida esperada	Valor patrimonial líquido
429													
	2017	102 01 13	3	2017	199,37	100,00	Específica	0,00	0,00	199,37	199,37	0	0,00
	2017	103 01 01	1	2017	284,20	100,00	Específica	0,00	0,00	284,20	284,20	0	0,00
	2017	103 01 01	47	2017	41.753,07	12,50	Geral	0,00	0,00	4.018,62	4.018,62	8	37.734,45
	2017	103 01 05	200	2017	5.797,71	100,00	Específica	0,00	0,00	5.797,71	5.797,71	0	0,00
	2017	103 01 05	2	2017	0,00	12,50	Geral	0,00	0,00	0,00	0,00	8	0,00
	2017	103 01 08	8	2017	0,00	12,50	Geral	0,00	0,00	0,00	0,00	8	0,00
	2017	103 02 10	2	2017	441,21	100,00	Específica	0,00	0,00	441,21	441,21	0	0,00
	2017	103 03 03	1	2017	187,43	100,00	Específica	0,00	0,00	187,43	187,43	0	0,00
	2017	104 06 18	1	2017	334,27	20,00	Geral	0,00	0,00	21,97	21,97	5	312,30
	2017	105 06 01	1	2017	458,97	14,28	Geral	0,00	0,00	48,54	48,54	7	410,43
	2017	105 06 06	2	2017	397,72	100,00	Específica	0,00	0,00	397,72	397,72	0	0,00
	2017	105 06 18	1	2017	0,00	12,50	Geral	0,00	0,00	0,00	0,00	8	0,00
	2017	106 01 02	8	2017	7.151,99	12,50	Geral	0,00	0,00	516,09	516,09	8	6.635,90
	2017	106 01 04	4	2017	1.070,60	100,00	Específica	0,00	0,00	1.070,60	1.070,60	0	0,00
	2017	106 01 04	8	2017	4.782,72	12,50	Geral	0,00	0,00	199,36	199,36	8	4.583,36
	2017	106 01 14	3	2017	1.364,16	12,50	Geral	0,00	0,00	42,30	42,30	8	1.321,86
	2017	106 01 15	1	2017	2.110,53	12,50	Geral	0,00	0,00	217,48	217,48	8	1.893,05
	2017	106 02 08	8	2017	10.942,84	14,28	Geral	0,00	0,00	1.286,32	1.286,32	7	9.656,52
	2017	106 02 13	12	2017	2.248,78	100,00	Específica	0,00	0,00	2.248,78	2.248,78	0	0,00
	2017	106 02 13	7	2017	14.934,03	12,50	Geral	0,00	0,00	1.186,47	1.186,47	8	13.747,56

Município de Cascais

Mapa síntese por conta

Ano: 2017

Classificação patrimonial	Ano início utilização	GH	Nº de bens	Ano económico	Valor bruto	Taxa	Tipo de Taxa	Amortizações de exercícios anteriores	Amortizações extraordinárias	Amortizações do exercício	Amortizações acumuladas	Anos de vida esperada	Valor patrimonial líquido
429													
	2017	106 03 04	4	2017	905,86	100,00	Específica	0,00	0,00	905,86	905,86	0	0,00
	2017	106 03 18	1	2017	14.142,97	14,28	Geral	0,00	0,00	1.164,25	1.164,25	7	12.978,72
	2017	106 03 99	11	2017	2.753,26	100,00	Específica	0,00	0,00	2.753,26	2.753,26	0	0,00
	2017	106 06 25	2	2017	0,00	0,00	Geral	0,00	0,00	0,00	0,00	0	0,00
	2017	107 01 02	5	2017	853,85	100,00	Específica	0,00	0,00	853,85	853,85	0	0,00
	2017	107 01 02	3	2017	1.983,10	12,50	Geral	0,00	0,00	204,39	204,39	8	1.778,71
	2017	107 01 03	10	2017	1.437,08	100,00	Específica	0,00	0,00	1.437,08	1.437,08	0	0,00
	2017	107 01 03	7	2017	3.410,49	12,50	Geral	0,00	0,00	284,17	284,17	8	3.126,32
	2017	107 01 09	12	2017	196,44	100,00	Específica	0,00	0,00	196,44	196,44	0	0,00
	2017	107 01 13	3	2017	296,45	100,00	Específica	0,00	0,00	296,45	296,45	0	0,00
	2017	107 01 15	8	2017	1.483,52	100,00	Específica	0,00	0,00	1.483,52	1.483,52	0	0,00
	2017	107 01 15	1	2017	374,65	12,50	Geral	0,00	0,00	34,78	34,78	8	339,87
	2017	107 01 20	1	2017	107,50	100,00	Específica	0,00	0,00	107,50	107,50	0	0,00
	2017	107 01 20	11	2017	9.565,39	12,50	Geral	0,00	0,00	677,13	677,13	8	8.888,26
	2017	107 01 21	1	2017	85,72	100,00	Específica	0,00	0,00	85,72	85,72	0	0,00
	2017	107 01 21	3	2017	0,00	12,50	Geral	0,00	0,00	0,00	0,00	8	0,00
	2017	107 01 23	1	2017	4.468,26	12,50	Geral	0,00	0,00	184,47	184,47	8	4.283,79
	2017	107 01 28	8	2017	1.172,28	100,00	Específica	0,00	0,00	1.172,28	1.172,28	0	0,00
	2017	107 01 28	8	2017	5.542,60	12,50	Geral	0,00	0,00	285,88	285,88	8	5.256,72
	2017	107 02 04	1	2017	293,89	100,00	Específica	0,00	0,00	293,89	293,89	0	0,00

Município de Cascais

Mapa síntese por conta

Ano: 2017

Classificação patrimonial	Ano início utilização	GH	Nº de bens	Ano económico	Valor bruto	Taxa	Tipo de Taxa	Amortizações de exercícios anteriores	Amortizações extraordinárias	Amortizações do exercício	Amortizações acumuladas	Anos de vida esperada	Valor patrimonial líquido
429													
	2017	107 02 16	68	2017	11.770,68	100,00	Específica	0,00	0,00	11.770,68	11.770,68	0	0,00
	2017	107 02 16	21	2017	18.477,54	33,33	Geral	0,00	0,00	4.499,19	4.499,19	3	13.978,35
	2017	107 03 03	4	2017	451,96	100,00	Específica	0,00	0,00	451,96	451,96	0	0,00
	2017	107 03 06	13	2017	1.769,35	100,00	Específica	0,00	0,00	1.769,35	1.769,35	0	0,00
	2017	107 03 06	3	2017	9.404,18	12,50	Geral	0,00	0,00	1.037,04	1.037,04	8	8.367,14
	2017	107 04 01	9	2017	156.795,75	12,50	Geral	0,00	0,00	11.713,30	11.713,30	8	145.082,45
	2017	107 04 07	1	2017	229,11	100,00	Específica	0,00	0,00	229,11	229,11	0	0,00
	2017	107 05 03	7	2017	6.747,07	12,50	Geral	0,00	0,00	395,89	395,89	8	6.351,18
	2017	107 06 02	3	2017	485,17	100,00	Específica	0,00	0,00	485,17	485,17	0	0,00
	2017	107 06 02	3	2017	3.251,67	14,28	Geral	0,00	0,00	244,21	244,21	7	3.007,46
	2017	107 06 03	2	2017	1.077,44	14,28	Geral	0,00	0,00	76,06	76,06	7	1.001,38
	2017	107 06 04	1	2017	68,73	100,00	Específica	0,00	0,00	68,73	68,73	0	0,00
	2017	107 06 05	3	2017	8.141,81	12,50	Geral	0,00	0,00	614,60	614,60	8	7.527,21
	2017	107 08 01	1	2017	4.291,96	20,00	Geral	0,00	0,00	633,29	633,29	5	3.658,67
	2017	107 08 04	3	2017	831,69	100,00	Específica	0,00	0,00	831,69	831,69	0	0,00
	2017	107 08 04	10	2017	4.050,33	20,00	Geral	0,00	0,00	664,00	664,00	5	3.386,33
	2017	107 09 03	1	2017	486,59	12,50	Geral	0,00	0,00	35,11	35,11	8	451,48
	2017	107 09 04	2	2017	1.256,29	25,00	Geral	0,00	0,00	122,65	122,65	4	1.133,64
	2017	108 01 03	2	2017	3.595,04	14,28	Geral	0,00	0,00	300,16	300,16	7	3.294,88
	2017	110 01 01	1	2017	1.281,73	12,50	Geral	0,00	0,00	132,07	132,07	8	1.149,66

Município de Cascais

Mapa síntese por conta

Ano: 2017

Classificação patrimonial	Ano início utilização	GH	Nº de bens	Ano económico	Valor bruto	Taxa	Tipo de Taxa	Amortizações de exercícios anteriores	Amortizações extraordinárias	Amortizações do exercício	Amortizações acumuladas	Anos de vida esperada	Valor patrimonial líquido
429													
	2017	111 02 01	1	2017	12,08	100,00	Específica	0,00	0,00	12,08	12,08	0	0,00
	2017	112 01 03	7	2017	495,21	100,00	Específica	0,00	0,00	495,21	495,21	0	0,00
	2017	112 01 06	1	2017	1.742,58	25,00	Geral	0,00	0,00	320,18	320,18	4	1.422,40
	2017	112 03 01	10	2017	1.476,37	100,00	Específica	0,00	0,00	1.476,37	1.476,37	0	0,00
	2017	112 03 01	81	2017	195.136,44	20,00	Geral	0,00	0,00	14.897,98	14.897,98	5	180.238,46
	2017	112 03 03	29	2017	3.937,36	100,00	Específica	0,00	0,00	3.937,36	3.937,36	0	0,00
	2017	112 03 03	34	2017	80.438,40	20,00	Geral	0,00	0,00	9.058,98	9.058,98	5	71.379,42
	2017	112 03 08	113	2017	14.169,62	100,00	Específica	0,00	0,00	14.169,62	14.169,62	0	0,00
	2017	112 03 08	59	2017	97.716,28	20,00	Geral	0,00	0,00	13.360,78	13.360,78	5	84.355,50
	2017	112 04 01	5	2017	2.092,06	20,00	Geral	0,00	0,00	137,53	137,53	5	1.954,53
	2017	117 05 01	1	2017	97.027,60	7,14	Geral	0,00	0,00	5.159,73	5.159,73	14	91.867,87
	2017	118 03 02	9	2017	17.574,51	14,28	Geral	0,00	0,00	209,11	209,11	7	17.365,40
	2017	118 05 04	1	2017	626,99	12,50	Geral	0,00	0,00	45,24	45,24	8	581,75
	2017	118 08 06	33	2017	0,00	33,33	Geral	0,00	0,00	0,00	0,00	3	0,00
	2017	110 25 01	1	2017	5.939,38	14,28	Geral	0,00	0,00	698,07	698,07	7	5.241,31
Totais da conta 429:			18481		19.028.284,29			14.365.190,14	616.045,84	842.503,88	15.823.739,86		3.204.544,43

432

	2007	401 02 01	4	2007	82.041,05	33,33	Geral	82.041,05	0,00	0,00	82.041,05	0	0,00
	2007	401 02 01	5	2007	0,00	33,33	Geral	0,00	0,00	0,00	0,00	3	0,00
	2007	401 02 02	32	2007	158.375,21	33,33	Geral	158.375,21	0,00	0,00	158.375,21	0	0,00

Município de Cascais

Mapa síntese por conta

Ano: 2017

Classificação patrimonial	Ano início utilização	GH	Nº de bens	Ano económico	Valor bruto	Taxa	Tipo de Taxa	Amortizações de exercícios anteriores	Amortizações extraordinárias	Amortizações do exercício	Amortizações acumuladas	Anos de vida esperada	Valor patrimonial líquido
432													
	2007	401 02 02	3	2007	0,00	33,33	Geral	0,00	0,00	0,00	0,00	3	0,00
	2007	401 02 03	2	2007	18.526,96	33,33	Geral	18.526,96	0,00	0,00	18.526,96	0	0,00
	2007	401 02 04	11	2007	82.407,56	33,33	Geral	82.407,56	0,00	0,00	82.407,56	0	0,00
	2007	401 02 05	9	2007	73.732,08	33,33	Geral	73.732,08	0,00	0,00	73.732,08	0	0,00
	2007	401 02 05	1	2007	0,00	33,33	Geral	0,00	0,00	0,00	0,00	3	0,00
	2008	401 02 01	9	2008	73.559,24	33,33	Geral	73.559,24	0,00	0,00	73.559,24	0	0,00
	2008	401 02 01	3	2008	0,00	33,33	Geral	0,00	0,00	0,00	0,00	3	0,00
	2008	401 02 02	2	2008	5.185,59	0,00	Específica	5.185,59	0,00	0,00	5.185,59	0	0,00
	2008	401 02 02	28	2008	227.226,87	33,33	Geral	227.226,87	0,00	0,00	227.226,87	0	0,00
	2008	401 02 02	2	2008	0,00	33,33	Geral	0,00	0,00	0,00	0,00	3	0,00
	2008	401 02 04	1	2008	1.886,68	33,33	Geral	1.886,68	0,00	0,00	1.886,68	0	0,00
	2008	401 02 05	19	2008	105.567,28	33,33	Geral	105.567,28	0,00	0,00	105.567,28	0	0,00
	2008	000 00 00	2	2008	11.317,18	0,00	Geral	0,00	0,00	0,00	0,00	0	11.317,18
	2008	101 02 03	5	2008	52.455,51	33,33	Geral	52.455,51	0,00	0,00	52.455,51	0	0,00
	2009	401 02 01	7	2009	102.329,83	33,33	Geral	102.329,83	0,00	0,00	102.329,83	0	0,00
	2009	401 02 01	3	2009	0,00	33,33	Geral	0,00	0,00	0,00	0,00	3	0,00
	2009	401 02 02	1	2009	836,11	0,00	Específica	836,11	0,00	0,00	836,11	0	0,00
	2009	401 02 02	36	2009	222.618,54	33,33	Geral	222.618,54	0,00	0,00	222.618,54	0	0,00
	2009	401 02 02	1	2009	0,00	100,00	Específica	0,00	0,00	0,00	0,00	1	0,00
	2009	401 02 02	1	2009	0,00	50,00	Específica	0,00	0,00	0,00	0,00	2	0,00

Município de Cascais

Mapa síntese por conta

Ano: 2017

Classificação patrimonial	Ano início utilização	GH	Nº de bens	Ano económico	Valor bruto	Taxa	Tipo de Taxa	Amortizações de exercícios anteriores	Amortizações extraordinárias	Amortizações do exercício	Amortizações acumuladas	Anos de vida esperada	Valor patrimonial líquido
432													
	2009	401 02 02	1	2009	0,00	33,33	Geral	0,00	0,00	0,00	0,00	3	0,00
	2009	401 02 05	22	2009	65.816,24	33,33	Geral	65.816,24	0,00	0,00	65.816,24	0	0,00
	2009	401 02 05	1	2009	223,00	100,00	Específica	223,00	0,00	0,00	223,00	0	0,00
	2009	401 02 05	12	2009	0,00	33,33	Geral	0,00	0,00	0,00	0,00	3	0,00
	2010	401 02 02	14	2010	126.667,30	33,33	Geral	126.667,30	0,00	0,00	126.667,30	0	0,00
	2010	401 02 02	1	2010	219,60	100,00	Específica	219,60	0,00	0,00	219,60	0	0,00
	2010	401 02 02	4	2010	0,00	33,33	Geral	0,00	0,00	0,00	0,00	3	0,00
	2010	401 02 05	2	2010	0,00	0,00	Específica	0,00	0,00	0,00	0,00	0	0,00
	2010	401 02 05	14	2010	166.025,55	33,33	Geral	166.025,55	0,00	0,00	166.025,55	0	0,00
	2010	401 02 05	1	2010	8.272,16	50,00	Específica	8.272,16	0,00	0,00	8.272,16	0	0,00
	2010	401 02 05	8	2010	0,00	33,33	Geral	8.996,40	-8.996,40	0,00	0,00	3	0,00
	2010	401 03 01	1	2010	3.605,80	0,00	Geral	0,00	0,00	0,00	0,00	0	3.605,80
	2010	101 02 03	1	2010	3.971,22	33,33	Geral	3.971,22	0,00	0,00	3.971,22	0	0,00
	2011	401 02 01	1	2011	46.388,00	33,33	Geral	46.388,00	0,00	0,00	46.388,00	0	0,00
	2011	401 02 02	12	2011	71.387,37	33,33	Geral	71.387,37	0,00	0,00	71.387,37	0	0,00
	2011	401 02 05	12	2011	84.944,63	33,33	Geral	84.944,63	0,00	0,00	84.944,63	0	0,00
	2011	401 02 05	2	2015	84.402,65	33,33	Geral	84.402,65	0,00	0,00	84.402,65	0	0,00
	2011	401 02 05	1	2016	41.637,47	33,33	Geral	41.637,47	0,00	0,00	41.637,47	0	0,00
	2011	401 02 05	10	2011	0,00	33,33	Geral	0,00	0,00	0,00	0,00	3	0,00
	2011	101 02 03	1	2011	12.250,80	33,33	Geral	12.250,80	0,00	0,00	12.250,80	0	0,00

Município de Cascais

Mapa síntese por conta

Ano: 2017

Classificação patrimonial	Ano início utilização	GH	Nº de bens	Ano económico	Valor bruto	Taxa	Tipo de Taxa	Amortizações de exercícios anteriores	Amortizações extraordinárias	Amortizações do exercício	Amortizações acumuladas	Anos de vida esperada	Valor patrimonial líquido
432													
	2012	401 02 01	6	2012	72.060,27	33,33	Geral	72.060,27	0,00	0,00	72.060,27	0	0,00
	2012	401 02 01	1	2012	0,00	33,33	Geral	0,00	0,00	0,00	0,00	3	0,00
	2012	401 02 02	9	2012	87.709,60	33,33	Geral	87.709,60	0,00	0,00	87.709,60	0	0,00
	2012	401 02 02	2	2012	0,00	33,33	Geral	0,00	0,00	0,00	0,00	3	0,00
	2012	401 02 05	17	2012	357.509,12	33,33	Geral	357.509,12	0,00	0,00	357.509,12	0	0,00
	2012	401 02 05	1	2012	202.497,98	50,00	Específica	202.497,98	0,00	0,00	202.497,98	0	0,00
	2012	401 02 05	7	2012	0,00	33,33	Geral	22.164,60	-22.164,60	0,00	0,00	3	0,00
	2012	101 02 03	1	2012	1.775,42	33,33	Geral	1.775,42	0,00	0,00	1.775,42	0	0,00
	2013	401 02 01	2	2013	59.239,81	33,33	Geral	59.239,81	0,00	0,00	59.239,81	0	0,00
	2013	401 02 01	1	2013	0,00	33,33	Geral	0,00	0,00	0,00	0,00	3	0,00
	2013	401 02 02	13	2013	659.688,95	33,33	Geral	659.688,95	0,00	0,00	659.688,95	0	0,00
	2013	401 02 04	2	2013	36.959,04	33,33	Geral	36.959,04	0,00	0,00	36.959,04	0	0,00
	2013	401 02 05	5	2013	49.195,66	33,33	Geral	49.195,66	0,00	0,00	49.195,66	0	0,00
	2013	401 02 05	6	2013	0,00	33,33	Geral	0,00	0,00	0,00	0,00	3	0,00
	2014	401 02 01	2	2014	0,00	33,33	Geral	0,00	0,00	0,00	0,00	3	0,00
	2014	401 02 02	3	2014	309.944,00	33,33	Geral	309.944,00	0,00	0,00	309.944,00	0	0,00
	2014	401 02 04	1	2014	5.289,00	33,33	Geral	5.289,00	0,00	0,00	5.289,00	0	0,00
	2014	401 02 05	5	2014	55.079,41	33,33	Geral	55.079,41	0,00	0,00	55.079,41	0	0,00
	2015	401 02 01	1	2015	0,00	33,33	Geral	0,00	0,00	0,00	0,00	3	0,00
	2015	401 02 02	20	2015	1.323.355,60	33,33	Geral	882.148,84	0,00	441.175,58	1.323.324,42	0	31,18

Município de Cascais

Mapa síntese por conta

Ano: 2017

Classificação patrimonial	Ano início utilização	GH	Nº de bens	Ano económico	Valor bruto	Taxa	Tipo de Taxa	Amortizações de exercícios anteriores	Amortizações extraordinárias	Amortizações do exercício	Amortizações acumuladas	Anos de vida esperada	Valor patrimonial líquido
432													
	2015	401 02 02	2	2015	452,64	100,00	Específica	452,64	0,00	0,00	452,64	0	0,00
	2015	401 02 05	3	2015	36.754,27	33,33	Geral	24.500,42	0,00	12.253,85	36.754,27	0	0,00
	2016	401 02 01	2	2016	0,00	33,33	Geral	0,00	0,00	0,00	0,00	3	0,00
	2016	401 02 02	21	2016	237.839,61	33,33	Geral	79.271,96	0,00	79.272,00	158.543,96	1	79.295,65
	2016	401 02 02	1	2016	0,00	33,33	Geral	0,00	0,00	0,00	0,00	3	0,00
	2016	401 02 05	18	2016	277.731,54	33,33	Geral	92.567,91	0,00	92.567,88	185.135,79	1	92.595,75
	2016	401 02 05	1	2016	0,00	33,33	Geral	2.039,96	-2.039,96	0,00	0,00	3	0,00
	2017	401 02 02	6	2017	79.950,00	33,33	Geral	0,00	-5.028,84	8.692,83	3.663,99	3	76.286,01
	2017	401 02 04	2	2017	0,00	33,33	Geral	0,00	-879,14	879,14	0,00	3	0,00
	2017	401 02 05	55	2017	90.694,05	33,33	Geral	0,00	-58.323,10	80.197,42	21.874,32	3	68.819,73
Totais da conta 432:			524		5.877.603,45			4.928.045,49	-97.432,04	715.038,70	5.545.652,15		331.951,30
433													
	2002	000 00 00	8	2002	355.602,90	0,00	Geral	0,00	0,00	0,00	0,00	0	355.602,90
	2003	000 00 00	11	2003	5.296,70	0,00	Geral	0,00	0,00	0,00	0,00	0	5.296,70
	2003	101 02 03	64	2003	252.801,82	33,33	Geral	252.801,82	0,00	0,00	252.801,82	0	0,00
	2003	101 02 03	1	2003	109.575,13	50,00	Específica	109.575,13	0,00	0,00	109.575,13	0	0,00
	2003	101 02 03	11	2003	1.355,64	100,00	Específica	1.355,64	0,00	0,00	1.355,64	0	0,00
	2003	101 02 07	4	2003	11.156,26	33,33	Geral	11.156,26	0,00	0,00	11.156,26	0	0,00
	2004	000 00 00	32	2004	9.235,90	0,00	Geral	0,00	0,00	0,00	0,00	0	9.235,90
	2004	000 00 00	1	2004	7.401,63	33,33	Específica	7.401,63	0,00	0,00	7.401,63	1	0,00

Município de Cascais

Mapa síntese por conta

Ano: 2017

Classificação patrimonial	Ano início utilização	GH	Nº de bens	Ano económico	Valor bruto	Taxa	Tipo de Taxa	Amortizações de exercícios anteriores	Amortizações extraordinárias	Amortizações do exercício	Amortizações acumuladas	Anos de vida esperada	Valor patrimonial líquido
433													
	2004	101 02 03	4	2004	756,23	100,00	Específica	756,23	0,00	0,00	756,23	0	0,00
	2004	101 02 03	19	2004	946.065,86	33,33	Geral	946.065,86	0,00	0,00	946.065,86	1	0,00
	2004	101 02 05	4	2004	113.519,32	33,33	Geral	113.519,32	0,00	0,00	113.519,32	1	0,00
	2005	000 00 00	1	2005	300,43	0,00	Geral	0,00	0,00	0,00	0,00	0	300,43
	2005	101 02 02	1	2005	2.987,28	33,33	Geral	2.987,28	0,00	0,00	2.987,28	1	0,00
	2005	101 02 03	2	2005	1.870,82	33,33	Geral	1.870,82	0,00	0,00	1.870,82	0	0,00
	2005	101 02 03	6	2005	301,59	100,00	Específica	301,59	0,00	0,00	301,59	0	0,00
	2005	101 02 03	26	2005	141.987,56	33,33	Geral	141.987,56	0,00	0,00	141.987,56	1	0,00
	2005	101 02 04	5	2005	11.480,08	33,33	Geral	11.480,08	0,00	0,00	11.480,08	1	0,00
	2005	101 02 05	4	2005	16.438,12	33,33	Geral	16.438,12	0,00	0,00	16.438,12	1	0,00
	2006	401 02 04	1	2006	119.530,00	33,33	Geral	119.530,00	0,00	0,00	119.530,00	0	0,00
	2006	101 02 02	2	2006	4.303,08	33,33	Geral	4.303,08	0,00	0,00	4.303,08	0	0,00
	2006	101 02 03	19	2006	296.750,12	33,33	Geral	296.750,12	0,00	0,00	296.750,12	0	0,00
	2006	101 02 03	3	2006	215,55	100,00	Específica	215,55	0,00	0,00	215,55	1	0,00
	2006	101 02 05	1	2006	127,28	100,00	Específica	127,28	0,00	0,00	127,28	1	0,00
	2006	101 02 06	1	2006	432,33	33,33	Geral	432,33	0,00	0,00	432,33	0	0,00
	2006	101 02 07	1	2006	2.437,59	33,33	Geral	2.437,59	0,00	0,00	2.437,59	0	0,00
	2007	401 02 01	1	2007	43.257,81	33,33	Geral	43.257,81	0,00	0,00	43.257,81	0	0,00
	2007	401 02 04	1	2007	84.112,40	33,33	Geral	84.112,40	0,00	0,00	84.112,40	0	0,00
	2007	000 00 00	1	2007	2.871,84	0,00	Geral	0,00	0,00	0,00	0,00	0	2.871,84

Município de Cascais

Mapa síntese por conta

Ano: 2017

Classificação patrimonial	Ano início utilização	GH	Nº de bens	Ano económico	Valor bruto	Taxa	Tipo de Taxa	Amortizações de exercícios anteriores	Amortizações extraordinárias	Amortizações do exercício	Amortizações acumuladas	Anos de vida esperada	Valor patrimonial líquido
433													
	2007	101 02 01	1	2007	24.993,40	33,33	Geral	24.993,40	0,00	0,00	24.993,40	0	0,00
	2007	101 02 02	2	2007	1.686,05	33,33	Geral	1.686,05	0,00	0,00	1.686,05	0	0,00
	2007	101 02 03	1	2007	3.976,31	25,00	Específica	3.976,31	0,00	0,00	3.976,31	0	0,00
	2007	101 02 03	26	2007	430.909,22	33,33	Geral	430.909,22	0,00	0,00	430.909,22	0	0,00
	2007	101 02 03	1	2010	1.261,68	33,33	Geral	1.261,68	0,00	0,00	1.261,68	0	0,00
	2007	101 02 03	5	2007	803,22	100,00	Específica	803,22	0,00	0,00	803,22	1	0,00
	2007	101 02 04	3	2007	257.977,32	33,33	Geral	257.977,32	0,00	0,00	257.977,32	0	0,00
	2007	101 02 07	10	2007	185.403,13	33,33	Geral	185.403,13	0,00	0,00	185.403,13	0	0,00
	2008	401 02 04	1	2008	83.298,87	33,33	Geral	83.298,87	0,00	0,00	83.298,87	0	0,00
	2008	401 03 01	1	2008	0,00	0,00	Específica	0,00	0,00	0,00	0,00	0	0,00
	2008	401 03 01	5	2008	1.169,00	0,00	Geral	0,00	0,00	0,00	0,00	0	1.169,00
	2008	401 03 01	1	2008	99.333,33	33,33	Específica	99.333,33	0,00	0,00	99.333,33	0	0,00
	2008	000 00 00	4	2008	360,00	0,00	Geral	0,00	0,00	0,00	0,00	0	360,00
	2008	101 02 02	3	2008	4.464,02	33,33	Geral	4.464,02	0,00	0,00	4.464,02	0	0,00
	2008	101 02 03	41	2008	830.154,27	33,33	Geral	830.154,27	0,00	0,00	830.154,27	0	0,00
	2008	101 02 03	1	2008	24,99	100,00	Específica	24,99	0,00	0,00	24,99	0	0,00
	2008	101 02 03	1	2008	0,00	50,00	Específica	0,00	0,00	0,00	0,00	2	0,00
	2008	101 02 04	3	2008	108.474,00	33,33	Geral	108.474,00	0,00	0,00	108.474,00	0	0,00
	2008	101 02 06	1	2008	33.585,53	33,33	Geral	33.585,53	0,00	0,00	33.585,53	0	0,00
	2008	101 02 07	3	2008	65.455,40	33,33	Geral	65.455,40	0,00	0,00	65.455,40	0	0,00

Município de Cascais

Mapa síntese por conta

Ano: 2017

Classificação patrimonial	Ano início utilização	GH	Nº de bens	Ano económico	Valor bruto	Taxa	Tipo de Taxa	Amortizações de exercícios anteriores	Amortizações extraordinárias	Amortizações do exercício	Amortizações acumuladas	Anos de vida esperada	Valor patrimonial líquido
433													
	2009	401 02 01	2	2009	6.161,57	33,33	Geral	6.161,57	0,00	0,00	6.161,57	0	0,00
	2009	401 02 04	1	2009	82.995,38	33,33	Geral	82.995,38	0,00	0,00	82.995,38	0	0,00
	2009	401 02 05	1	2009	3.552,33	33,33	Geral	3.552,33	0,00	0,00	3.552,33	0	0,00
	2009	401 03 01	18	2009	20.453,90	0,00	Geral	0,00	0,00	0,00	0,00	0	20.453,90
	2009	401 03 01	3	2009	0,00	33,33	Específica	0,00	0,00	0,00	0,00	3	0,00
	2009	000 00 00	2	2009	6.000,00	0,00	Geral	0,00	0,00	0,00	0,00	0	6.000,00
	2009	101 02 02	1	2009	3.172,25	33,33	Geral	3.172,25	0,00	0,00	3.172,25	0	0,00
	2009	101 02 03	32	2009	260.637,94	33,33	Geral	260.637,94	0,00	0,00	260.637,94	0	0,00
	2009	101 02 03	2	2014	54.740,00	33,33	Geral	54.740,00	0,00	0,00	54.740,00	0	0,00
	2009	101 02 03	1	2009	270,75	100,00	Específica	270,75	0,00	0,00	270,75	0	0,00
	2009	101 02 03	3	2009	0,00	33,33	Geral	0,00	0,00	0,00	0,00	3	0,00
	2009	101 02 04	9	2009	192.945,13	33,33	Geral	192.945,13	0,00	0,00	192.945,13	0	0,00
	2009	101 02 05	4	2009	89.623,09	33,33	Geral	89.623,09	0,00	0,00	89.623,09	0	0,00
	2009	101 02 05	1	2009	0,00	33,33	Geral	0,00	0,00	0,00	0,00	3	0,00
	2009	101 02 06	1	2009	0,00	50,00	Específica	0,00	0,00	0,00	0,00	2	0,00
	2009	101 02 07	1	2009	250,36	100,00	Específica	250,36	0,00	0,00	250,36	0	0,00
	2010	401 03 01	7	2010	1.774,00	0,00	Geral	0,00	0,00	0,00	0,00	0	1.774,00
	2010	101 02 02	1	2010	300,37	33,33	Geral	300,37	0,00	0,00	300,37	0	0,00
	2010	101 02 03	29	2010	785.620,59	33,33	Geral	785.620,59	0,00	0,00	785.620,59	0	0,00
	2010	101 02 04	5	2010	78.853,13	33,33	Geral	78.853,13	0,00	0,00	78.853,13	0	0,00

Município de Cascais

Mapa síntese por conta

Ano: 2017

Classificação patrimonial	Ano início utilização	GH	Nº de bens	Ano económico	Valor bruto	Taxa	Tipo de Taxa	Amortizações de exercícios anteriores	Amortizações extraordinárias	Amortizações do exercício	Amortizações acumuladas	Anos de vida esperada	Valor patrimonial líquido
433													
	2010	101 02 06	2	2010	21.149,36	33,33	Geral	21.149,36	0,00	0,00	21.149,36	0	0,00
	2011	401 03 01	20	2011	16.212,83	0,00	Geral	0,00	0,00	0,00	0,00	0	16.212,83
	2011	401 03 01	1	2011	1.965,60	33,33	Específica	1.965,60	0,00	0,00	1.965,60	0	0,00
	2011	101 02 02	1	2011	28.711,31	33,33	Geral	28.711,31	0,00	0,00	28.711,31	0	0,00
	2011	101 02 03	34	2011	750.205,99	33,33	Geral	750.205,99	0,00	0,00	750.205,99	0	0,00
	2011	101 02 03	1	2011	3.558,87	100,00	Específica	3.558,87	0,00	0,00	3.558,87	0	0,00
	2011	101 02 05	1	2011	4.599,84	33,33	Geral	4.599,84	0,00	0,00	4.599,84	0	0,00
	2012	401 03 01	31	2012	23.765,48	0,00	Geral	0,00	0,00	0,00	0,00	0	23.765,48
	2012	106 05 06	1	2012	5.000,00	0,00	Geral	0,00	0,00	0,00	0,00	0	5.000,00
	2012	101 02 02	1	2012	18.092,17	33,33	Geral	18.092,17	0,00	0,00	18.092,17	0	0,00
	2012	101 02 03	36	2012	951.904,23	33,33	Geral	951.904,23	0,00	0,00	951.904,23	0	0,00
	2012	101 02 03	1	2012	0,02	33,33	Geral	0,02	0,00	0,00	0,02	1	0,00
	2012	101 02 03	2	2012	0,01	33,33	Geral	0,00	0,00	0,00	0,00	3	0,01
	2012	101 02 06	1	2012	18.312,01	33,33	Geral	18.312,01	0,00	0,00	18.312,01	0	0,00
	2012	101 02 07	1	2012	1.153,65	33,33	Geral	1.153,65	0,00	0,00	1.153,65	0	0,00
	2012	101 02 99	1	2012	7.982,82	33,33	Geral	7.982,82	0,00	0,00	7.982,82	0	0,00
	2013	401 03 01	25	2013	10.949,08	0,00	Geral	0,00	0,00	0,00	0,00	0	10.949,08
	2013	401 03 03	1	2013	246,00	0,00	Geral	0,00	0,00	0,00	0,00	0	246,00
	2013	101 02 03	30	2013	654.657,64	33,33	Geral	654.657,64	0,00	0,00	654.657,64	0	0,00
	2013	101 02 03	2	2013	291,19	100,00	Específica	291,19	0,00	0,00	291,19	0	0,00

Município de Cascais

Mapa síntese por conta

Ano: 2017

Classificação patrimonial	Ano início utilização	GH	Nº de bens	Ano económico	Valor bruto	Taxa	Tipo de Taxa	Amortizações de exercícios anteriores	Amortizações extraordinárias	Amortizações do exercício	Amortizações acumuladas	Anos de vida esperada	Valor patrimonial líquido
433													
	2013	101 02 03	2	2013	0,00	33,33	Geral	0,00	0,00	0,00	0,00	3	0,00
	2013	101 02 05	1	2013	31.813,34	50,00	Específica	31.813,34	0,00	0,00	31.813,34	0	0,00
	2013	101 02 06	1	2013	2.432,95	33,33	Geral	2.432,95	0,00	0,00	2.432,95	0	0,00
	2013	101 02 06	2	2013	0,00	33,33	Geral	0,00	0,00	0,00	0,00	3	0,00
	2013	101 02 07	1	2013	0,00	33,33	Geral	0,00	0,00	0,00	0,00	3	0,00
	2013	101 02 99	1	2013	49.413,14	33,33	Geral	49.413,14	0,00	0,00	49.413,14	0	0,00
	2014	401 02 05	1	2014	91.380,02	33,33	Geral	91.380,02	0,00	0,00	91.380,02	0	0,00
	2014	401 03 01	15	2014	14.636,91	0,00	Geral	0,00	0,00	0,00	0,00	0	14.636,91
	2014	101 02 03	29	2014	134.188,81	33,33	Geral	134.188,81	0,00	0,00	134.188,81	0	0,00
	2014	101 02 03	10	2014	0,00	33,33	Geral	0,00	0,00	0,00	0,00	3	0,00
	2015	401 03 01	31	2015	33.062,41	0,00	Geral	0,00	0,00	0,00	0,00	0	33.062,41
	2015	101 02 03	32	2015	418.611,38	33,33	Geral	279.046,42	0,00	139.554,20	418.600,62	0	10,76
	2015	101 02 03	1	2015	25,15	100,00	Específica	25,15	0,00	0,00	25,15	0	0,00
	2015	101 02 05	1	2015	692,74	33,33	Geral	461,78	0,00	230,96	692,74	0	0,00
	2016	401 03 01	6	2016	0,00	0,00	Geral	0,00	0,00	0,00	0,00	0	0,00
	2016	101 02 03	1	2016	241,40	100,00	Específica	241,40	0,00	0,00	241,40	0	0,00
	2016	101 02 03	39	2016	224.841,33	33,33	Geral	74.939,63	0,00	74.938,80	149.878,43	1	74.962,90
	2016	101 02 03	4	2016	0,00	33,33	Geral	10.405,51	-17.342,47	6.936,96	0,00	3	0,00
	2016	101 02 04	1	2016	1.811,28	33,33	Geral	603,70	0,00	603,72	1.207,42	1	603,86
	2016	101 02 06	3	2016	11.808,30	33,33	Geral	3.935,70	0,00	3.935,76	7.871,46	1	3.936,84

Município de Cascais

Mapa síntese por conta

Ano: 2017

Classificação patrimonial	Ano início utilização	GH	Nº de bens	Ano económico	Valor bruto	Taxa	Tipo de Taxa	Amortizações de exercícios anteriores	Amortizações extraordinárias	Amortizações do exercício	Amortizações acumuladas	Anos de vida esperada	Valor patrimonial líquido
433													
	2017	401 02 01	1	2017	24.314,19	33,33	Geral	0,00	0,00	675,33	675,33	3	23.638,86
	2017	101 02 03	1	2017	376,13	100,00	Específica	0,00	0,00	376,13	376,13	0	0,00
	2017	101 02 03	38	2017	102.428,19	33,33	Geral	0,00	-14.818,77	36.461,85	21.643,08	3	80.785,11
	2017	101 02 04	1	2017	85.461,55	33,33	Geral	0,00	0,00	9.251,62	9.251,62	3	76.209,93
	2017	101 02 05	2	2017	0,00	33,33	Geral	0,00	-4.109,10	4.109,10	0,00	3	0,00
	2017	101 02 99	1	2017	0,00	33,33	Geral	0,00	-1.501,92	1.501,92	0,00	3	0,00
Totais da conta 433:			892		10.009.149,12			9.001.259,38	-37.772,26	278.576,35	9.242.063,47		767.085,65
451													
	1953	401 07 04	1	2012	0,00	0,00	Geral	0,00	0,00	0,00	0,00	0	0,00
	1969	401 07 01	1	2002	472.860,00	0,00	Geral	0,00	0,00	0,00	0,00	0	472.860,00
	1972	401 07 04	1	2012	0,00	0,00	Geral	0,00	0,00	0,00	0,00	0	0,00
	1977	401 07 04	2	2009	0,00	0,00	Geral	0,00	0,00	0,00	0,00	0	0,00
	1981	401 07 04	1	2010	0,00	0,00	Geral	0,00	0,00	0,00	0,00	0	0,00
	1982	401 07 04	1	2008	0,00	0,00	Geral	0,00	0,00	0,00	0,00	0	0,00
	1983	402 01 05	1	2013	0,00	0,00	Geral	0,00	0,00	0,00	0,00	0	0,00
	1984	402 01 05	1	2013	0,00	0,00	Geral	0,00	0,00	0,00	0,00	0	0,00
	1988	401 07 04	2	2002	0,00	0,00	Geral	0,00	0,00	0,00	0,00	0	0,00
	1989	401 07 04	1	2010	0,00	0,00	Geral	0,00	0,00	0,00	0,00	0	0,00
	1992	401 07 04	1	2011	0,00	0,00	Geral	0,00	0,00	0,00	0,00	0	0,00
	1996	401 07 04	1	2011	0,00	0,00	Geral	0,00	0,00	0,00	0,00	0	0,00

Município de Cascais

Mapa síntese por conta

Ano: 2017

Classificação patrimonial	Ano início utilização	GH	Nº de bens	Ano económico	Valor bruto	Taxa	Tipo de Taxa	Amortizações de exercícios anteriores	Amortizações extraordinárias	Amortizações do exercício	Amortizações acumuladas	Anos de vida esperada	Valor patrimonial líquido
451													
	1996	402 01 05	1	2014	182.813,63	0,00	Geral	0,00	0,00	0,00	0,00	0	182.813,63
	1997	401 07 04	1	2009	0,00	0,00	Geral	0,00	0,00	0,00	0,00	0	0,00
	1997	402 01 05	4	2011	0,00	0,00	Geral	0,00	0,00	0,00	0,00	0	0,00
	1997	402 01 06	2	2011	0,00	0,00	Geral	0,00	0,00	0,00	0,00	0	0,00
	1998	401 07 02	1	2008	0,00	0,00	Geral	0,00	0,00	0,00	0,00	0	0,00
	1998	401 07 02	2	2009	0,00	0,00	Geral	0,00	0,00	0,00	0,00	0	0,00
	1998	401 07 02	1	2012	0,00	0,00	Geral	0,00	0,00	0,00	0,00	0	0,00
	1998	401 07 04	1	2008	0,00	0,00	Geral	0,00	0,00	0,00	0,00	0	0,00
	1998	401 07 04	6	2009	1.065.320,00	0,00	Geral	0,00	0,00	0,00	0,00	0	1.065.320,00
	1998	401 07 04	1	2012	0,00	0,00	Geral	0,00	0,00	0,00	0,00	0	0,00
	1998	402 01 06	1	2015	71.662,50	0,00	Geral	0,00	0,00	0,00	0,00	0	71.662,50
	1999	401 07 02	1	2010	0,00	0,00	Geral	0,00	0,00	0,00	0,00	0	0,00
	1999	401 07 04	1	2002	0,00	0,00	Geral	0,00	0,00	0,00	0,00	0	0,00
	1999	401 07 04	4	2010	0,00	0,00	Geral	0,00	0,00	0,00	0,00	0	0,00
	1999	401 07 04	1	2011	0,00	0,00	Geral	0,00	0,00	0,00	0,00	0	0,00
	1999	401 07 04	1	2012	0,00	0,00	Geral	0,00	0,00	0,00	0,00	0	0,00
	1999	402 01 05	4	2010	0,00	0,00	Geral	0,00	0,00	0,00	0,00	0	0,00
	1999	402 01 05	1	2012	0,00	0,00	Geral	0,00	0,00	0,00	0,00	0	0,00
	1999	402 01 05	3	2013	0,00	0,00	Geral	0,00	0,00	0,00	0,00	0	0,00
	1999	402 01 06	1	2010	0,00	0,00	Geral	0,00	0,00	0,00	0,00	0	0,00

Município de Cascais

Mapa síntese por conta

Ano: 2017

Classificação patrimonial	Ano início utilização	GH	Nº de bens	Ano económico	Valor bruto	Taxa	Tipo de Taxa	Amortizações de exercícios anteriores	Amortizações extraordinárias	Amortizações do exercício	Amortizações acumuladas	Anos de vida esperada	Valor patrimonial líquido
451													
	1999	402 01 06	1	2012	0,00	0,00	Geral	0,00	0,00	0,00	0,00	0	0,00
	2000	401 07 02	1	2009	0,00	0,00	Geral	0,00	0,00	0,00	0,00	0	0,00
	2000	401 07 02	1	2011	0,00	0,00	Geral	0,00	0,00	0,00	0,00	0	0,00
	2000	401 07 04	1	2002	0,00	0,00	Geral	0,00	0,00	0,00	0,00	0	0,00
	2000	401 07 04	1	2009	0,00	0,00	Geral	0,00	0,00	0,00	0,00	0	0,00
	2000	401 07 04	2	2011	0,00	0,00	Geral	0,00	0,00	0,00	0,00	0	0,00
	2000	401 07 04	2	2012	10.435,79	0,00	Geral	0,00	0,00	0,00	0,00	0	10.435,79
	2000	401 07 04	2	2013	0,00	0,00	Geral	0,00	0,00	0,00	0,00	0	0,00
	2000	402 01 05	3	2011	0,00	0,00	Geral	0,00	0,00	0,00	0,00	0	0,00
	2000	402 01 05	1	2012	0,00	0,00	Geral	0,00	0,00	0,00	0,00	0	0,00
	2000	402 01 05	19	2013	0,00	0,00	Geral	0,00	0,00	0,00	0,00	0	0,00
	2000	402 01 06	1	2010	0,00	0,00	Geral	0,00	0,00	0,00	0,00	0	0,00
	2000	402 01 06	2	2011	0,00	0,00	Geral	0,00	0,00	0,00	0,00	0	0,00
	2000	402 01 06	1	2013	0,00	0,00	Geral	0,00	0,00	0,00	0,00	0	0,00
	2001	401 06 01	1	2002	0,00	0,00	Geral	0,00	0,00	0,00	0,00	0	0,00
	2001	401 07 02	1	2008	0,00	0,00	Geral	0,00	0,00	0,00	0,00	0	0,00
	2001	401 07 02	1	2009	0,00	0,00	Geral	0,00	0,00	0,00	0,00	0	0,00
	2001	401 07 02	1	2011	0,00	0,00	Geral	0,00	0,00	0,00	0,00	0	0,00
	2001	401 07 04	64	2002	0,00	0,00	Geral	0,00	0,00	0,00	0,00	0	0,00
	2001	401 07 04	4	2009	2.365.460,00	0,00	Geral	0,00	0,00	0,00	0,00	0	2.365.460,00

Município de Cascais

Mapa síntese por conta

Ano: 2017

Classificação patrimonial	Ano início utilização	GH	Nº de bens	Ano económico	Valor bruto	Taxa	Tipo de Taxa	Amortizações de exercícios anteriores	Amortizações extraordinárias	Amortizações do exercício	Amortizações acumuladas	Anos de vida esperada	Valor patrimonial líquido
451													
	2001	401 07 04	1	2011	0,00	0,00	Geral	0,00	0,00	0,00	0,00	0	0,00
	2001	401 07 04	6	2013	0,00	0,00	Geral	0,00	0,00	0,00	0,00	0	0,00
	2001	401 07 04	3	2014	0,00	0,00	Geral	0,00	0,00	0,00	0,00	0	0,00
	2001	402 01 04	1	2014	0,00	0,00	Geral	0,00	0,00	0,00	0,00	0	0,00
	2001	402 01 05	1	2002	0,00	0,00	Geral	0,00	0,00	0,00	0,00	0	0,00
	2001	402 01 05	2	2008	11.770,46	0,00	Geral	0,00	0,00	0,00	0,00	0	11.770,46
	2001	402 01 05	2	2009	0,00	0,00	Geral	0,00	0,00	0,00	0,00	0	0,00
	2001	402 01 05	1	2010	0,00	0,00	Geral	0,00	0,00	0,00	0,00	0	0,00
	2001	402 01 05	1	2011	0,00	0,00	Geral	0,00	0,00	0,00	0,00	0	0,00
	2001	402 01 05	20	2013	0,00	0,00	Geral	0,00	0,00	0,00	0,00	0	0,00
	2001	402 01 05	21	2014	0,00	0,00	Geral	0,00	0,00	0,00	0,00	0	0,00
	2001	402 01 06	1	2009	0,00	0,00	Geral	0,00	0,00	0,00	0,00	0	0,00
	2001	402 01 06	5	2013	0,00	0,00	Geral	0,00	0,00	0,00	0,00	0	0,00
	2001	402 01 06	8	2014	0,00	0,00	Geral	0,00	0,00	0,00	0,00	0	0,00
	2002	401 07 02	2	2009	0,00	0,00	Geral	0,00	0,00	0,00	0,00	0	0,00
	2002	401 07 04	23	2002	0,00	0,00	Geral	0,00	0,00	0,00	0,00	0	0,00
	2002	401 07 04	2	2009	0,00	0,00	Geral	0,00	0,00	0,00	0,00	0	0,00
	2002	401 07 04	1	2014	0,00	0,00	Geral	0,00	0,00	0,00	0,00	0	0,00
	2002	402 01 05	1	2013	0,00	0,00	Geral	0,00	0,00	0,00	0,00	0	0,00
	2002	402 01 05	5	2014	0,00	0,00	Geral	0,00	0,00	0,00	0,00	0	0,00

Município de Cascais

Mapa síntese por conta

Ano: 2017

Classificação patrimonial	Ano início utilização	GH	Nº de bens	Ano económico	Valor bruto	Taxa	Tipo de Taxa	Amortizações de exercícios anteriores	Amortizações extraordinárias	Amortizações do exercício	Amortizações acumuladas	Anos de vida esperada	Valor patrimonial líquido
451													
	2002	403 01 01	1	2012	675.443,32	0,00	Geral	0,00	0,00	0,00	0,00	0	675.443,32
	2003	401 07 04	8	2003	537.837,37	0,00	Geral	0,00	0,00	0,00	0,00	0	537.837,37
	2003	402 01 05	3	2013	0,00	0,00	Geral	0,00	0,00	0,00	0,00	0	0,00
	2003	402 01 05	3	2014	0,00	0,00	Geral	0,00	0,00	0,00	0,00	0	0,00
	2003	402 01 06	1	2014	0,00	0,00	Geral	0,00	0,00	0,00	0,00	0	0,00
	2004	401 07 02	1	2003	254.250,00	0,00	Específica	0,00	0,00	0,00	0,00	0	254.250,00
	2004	401 07 02	7	2004	333.750,00	0,00	Geral	0,00	0,00	0,00	0,00	0	333.750,00
	2004	401 07 04	28	2004	457.624,30	0,00	Geral	0,00	0,00	0,00	0,00	0	457.624,30
	2004	401 07 04	1	2008	0,00	0,00	Geral	0,00	0,00	0,00	0,00	0	0,00
	2004	401 07 04	1	2009	278.020,00	0,00	Geral	0,00	0,00	0,00	0,00	0	278.020,00
	2004	401 07 04	1	2013	0,00	0,00	Geral	0,00	0,00	0,00	0,00	0	0,00
	2004	401 07 04	1	2014	0,00	0,00	Geral	0,00	0,00	0,00	0,00	0	0,00
	2004	402 01 05	1	2004	4.350,00	0,00	Geral	0,00	0,00	0,00	0,00	0	4.350,00
	2004	402 01 05	1	2009	0,00	0,00	Geral	0,00	0,00	0,00	0,00	0	0,00
	2004	402 01 05	8	2013	0,00	0,00	Geral	0,00	0,00	0,00	0,00	0	0,00
	2004	402 01 05	8	2014	0,00	0,00	Geral	0,00	0,00	0,00	0,00	0	0,00
	2004	402 01 06	1	2009	0,00	0,00	Geral	0,00	0,00	0,00	0,00	0	0,00
	2004	402 01 06	1	2013	0,00	0,00	Geral	0,00	0,00	0,00	0,00	0	0,00
	2004	402 01 06	1	2014	0,00	0,00	Geral	0,00	0,00	0,00	0,00	0	0,00
	2005	401 06 01	1	2010	44.170,00	0,00	Geral	0,00	0,00	0,00	0,00	0	44.170,00

Município de Cascais

Mapa síntese por conta

Ano: 2017

Classificação patrimonial	Ano início utilização	GH	Nº de bens	Ano económico	Valor bruto	Taxa	Tipo de Taxa	Amortizações de exercícios anteriores	Amortizações extraordinárias	Amortizações do exercício	Amortizações acumuladas	Anos de vida esperada	Valor patrimonial líquido
451													
	2005	401 07 02	2	2005	162.250,00	0,00	Geral	0,00	0,00	0,00	0,00	0	162.250,00
	2005	401 07 02	1	2010	0,00	0,00	Geral	0,00	0,00	0,00	0,00	0	0,00
	2005	401 07 04	9	2005	399.131,96	0,00	Geral	0,00	0,00	0,00	0,00	0	399.131,96
	2005	401 07 04	2	2009	0,00	0,00	Geral	0,00	0,00	0,00	0,00	0	0,00
	2005	401 07 04	3	2010	0,00	0,00	Geral	0,00	0,00	0,00	0,00	0	0,00
	2005	402 01 05	11	2010	0,00	0,00	Geral	0,00	0,00	0,00	0,00	0	0,00
	2005	402 01 05	3	2013	0,00	0,00	Geral	0,00	0,00	0,00	0,00	0	0,00
	2005	402 01 05	2	2014	0,00	0,00	Geral	0,00	0,00	0,00	0,00	0	0,00
	2005	402 01 06	5	2010	0,00	0,00	Geral	0,00	0,00	0,00	0,00	0	0,00
	2006	401 06 01	1	2010	86.760,00	0,00	Geral	0,00	0,00	0,00	0,00	0	86.760,00
	2006	401 07 02	3	2009	0,00	0,00	Geral	0,00	0,00	0,00	0,00	0	0,00
	2006	401 07 02	1	2010	0,00	0,00	Geral	0,00	0,00	0,00	0,00	0	0,00
	2006	401 07 02	1	2011	0,00	0,00	Geral	0,00	0,00	0,00	0,00	0	0,00
	2006	401 07 04	5	2008	0,00	0,00	Geral	0,00	0,00	0,00	0,00	0	0,00
	2006	401 07 04	21	2009	184.240,00	0,00	Geral	0,00	0,00	0,00	0,00	0	184.240,00
	2006	401 07 04	3	2010	0,00	0,00	Geral	0,00	0,00	0,00	0,00	0	0,00
	2006	401 07 04	4	2011	0,00	0,00	Geral	0,00	0,00	0,00	0,00	0	0,00
	2006	402 01 05	4	2008	0,00	0,00	Geral	0,00	0,00	0,00	0,00	0	0,00
	2006	402 01 05	11	2009	0,00	0,00	Geral	0,00	0,00	0,00	0,00	0	0,00
	2006	402 01 05	12	2010	0,00	0,00	Geral	0,00	0,00	0,00	0,00	0	0,00

Município de Cascais

Mapa síntese por conta

Ano: 2017

Classificação patrimonial	Ano início utilização	GH	Nº de bens	Ano económico	Valor bruto	Taxa	Tipo de Taxa	Amortizações de exercícios anteriores	Amortizações extraordinárias	Amortizações do exercício	Amortizações acumuladas	Anos de vida esperada	Valor patrimonial líquido
451													
	2006	402 01 05	8	2011	0,00	0,00	Geral	0,00	0,00	0,00	0,00	0	0,00
	2006	402 01 05	1	2013	0,00	0,00	Geral	0,00	0,00	0,00	0,00	0	0,00
	2006	402 01 06	1	2009	0,00	0,00	Geral	0,00	0,00	0,00	0,00	0	0,00
	2006	402 01 06	2	2010	0,00	0,00	Geral	0,00	0,00	0,00	0,00	0	0,00
	2006	402 01 06	2	2011	0,00	0,00	Geral	0,00	0,00	0,00	0,00	0	0,00
	2007	401 06 01	1	2010	221.640,00	0,00	Geral	0,00	0,00	0,00	0,00	0	221.640,00
	2007	401 07 01	1	2007	0,00	0,00	Geral	0,00	0,00	0,00	0,00	0	0,00
	2007	401 07 02	5	2007	0,00	0,00	Geral	0,00	0,00	0,00	0,00	0	0,00
	2007	401 07 02	3	2008	0,00	0,00	Geral	0,00	0,00	0,00	0,00	0	0,00
	2007	401 07 02	1	2009	0,00	0,00	Geral	0,00	0,00	0,00	0,00	0	0,00
	2007	401 07 02	1	2010	0,00	0,00	Geral	0,00	0,00	0,00	0,00	0	0,00
	2007	401 07 04	1	2013	45.154,04	0,00	Específica	0,00	0,00	0,00	0,00	0	45.154,04
	2007	401 07 04	59	2007	2.056.995,26	0,00	Geral	0,00	0,00	0,00	0,00	0	2.056.995,26
	2007	401 07 04	14	2008	0,00	0,00	Geral	0,00	0,00	0,00	0,00	0	0,00
	2007	401 07 04	6	2009	11.270,00	0,00	Geral	0,00	0,00	0,00	0,00	0	11.270,00
	2007	401 07 04	2	2010	5.350,00	0,00	Geral	0,00	0,00	0,00	0,00	0	5.350,00
	2007	402 01 05	17	2007	61.402,20	0,00	Geral	0,00	0,00	0,00	0,00	0	61.402,20
	2007	402 01 05	2	2009	0,00	0,00	Geral	0,00	0,00	0,00	0,00	0	0,00
	2007	402 01 05	1	2012	0,00	0,00	Geral	0,00	0,00	0,00	0,00	0	0,00
	2007	402 01 05	1	2013	0,00	0,00	Geral	0,00	0,00	0,00	0,00	0	0,00

Município de Cascais

Mapa síntese por conta

Ano: 2017

Classificação patrimonial	Ano início utilização	GH	Nº de bens	Ano económico	Valor bruto	Taxa	Tipo de Taxa	Amortizações de exercícios anteriores	Amortizações extraordinárias	Amortizações do exercício	Amortizações acumuladas	Anos de vida esperada	Valor patrimonial líquido
451													
	2007	402 01 05	1	2014	0,00	0,00	Geral	0,00	0,00	0,00	0,00	0	0,00
	2007	402 01 06	1	2012	0,00	0,00	Geral	0,00	0,00	0,00	0,00	0	0,00
	2007	402 01 06	1	2014	0,00	0,00	Geral	0,00	0,00	0,00	0,00	0	0,00
	2008	401 06 01	1	2008	62.020,00	0,00	Geral	0,00	0,00	0,00	0,00	0	62.020,00
	2008	401 07 02	1	2008	42.302,63	0,00	Geral	0,00	0,00	0,00	0,00	0	42.302,63
	2008	401 07 02	1	2011	0,00	0,00	Geral	0,00	0,00	0,00	0,00	0	0,00
	2008	401 07 04	64	2008	297.109,98	0,00	Geral	0,00	0,00	0,00	0,00	0	297.109,98
	2008	401 07 04	1	2011	0,00	0,00	Geral	0,00	0,00	0,00	0,00	0	0,00
	2008	402 01 05	29	2008	567.855,00	0,00	Geral	0,00	0,00	0,00	0,00	0	567.855,00
	2008	402 01 05	2	2009	0,00	0,00	Geral	0,00	0,00	0,00	0,00	0	0,00
	2008	402 01 05	2	2011	0,00	0,00	Geral	0,00	0,00	0,00	0,00	0	0,00
	2008	402 01 06	3	2008	0,00	0,00	Geral	0,00	0,00	0,00	0,00	0	0,00
	2008	402 01 06	2	2009	0,00	0,00	Geral	0,00	0,00	0,00	0,00	0	0,00
	2008	402 01 06	1	2011	0,00	0,00	Geral	0,00	0,00	0,00	0,00	0	0,00
	2009	401 06 01	1	2010	259.140,00	0,00	Geral	0,00	0,00	0,00	0,00	0	259.140,00
	2009	401 06 01	6	2011	0,00	0,00	Geral	0,00	0,00	0,00	0,00	0	0,00
	2009	401 06 01	2	2013	45.930,00	0,00	Geral	0,00	0,00	0,00	0,00	0	45.930,00
	2009	401 07 02	2	2009	0,00	0,00	Geral	0,00	0,00	0,00	0,00	0	0,00
	2009	401 07 02	1	2010	0,00	0,00	Geral	0,00	0,00	0,00	0,00	0	0,00
	2009	401 07 04	44	2009	279.614,86	0,00	Geral	0,00	0,00	0,00	0,00	0	279.614,86

Município de Cascais

Mapa síntese por conta

Ano: 2017

Classificação patrimonial	Ano início utilização	GH	Nº de bens	Ano económico	Valor bruto	Taxa	Tipo de Taxa	Amortizações de exercícios anteriores	Amortizações extraordinárias	Amortizações do exercício	Amortizações acumuladas	Anos de vida esperada	Valor patrimonial líquido
451													
	2009	401 07 04	17	2010	3.578,00	0,00	Geral	0,00	0,00	0,00	0,00	0	3.578,00
	2009	401 07 04	1	2011	0,00	0,00	Geral	0,00	0,00	0,00	0,00	0	0,00
	2009	401 07 04	1	2014	145.889,54	0,00	Geral	0,00	0,00	0,00	0,00	0	145.889,54
	2009	402 01 05	11	2009	0,00	0,00	Geral	0,00	0,00	0,00	0,00	0	0,00
	2009	402 01 05	5	2010	0,00	0,00	Geral	0,00	0,00	0,00	0,00	0	0,00
	2009	402 01 05	2	2011	69.390,00	0,00	Geral	0,00	0,00	0,00	0,00	0	69.390,00
	2009	402 01 05	1	2012	0,00	0,00	Geral	0,00	0,00	0,00	0,00	0	0,00
	2009	402 01 05	1	2017	0,00	0,00	Geral	0,00	0,00	0,00	0,00	0	0,00
	2009	402 01 06	1	2011	0,00	0,00	Geral	0,00	0,00	0,00	0,00	0	0,00
	2010	401 06 01	1	2010	51.850,00	0,00	Geral	0,00	0,00	0,00	0,00	0	51.850,00
	2010	401 06 01	5	2011	140.610,00	0,00	Geral	0,00	0,00	0,00	0,00	0	140.610,00
	2010	401 07 02	1	2010	0,00	0,00	Geral	0,00	0,00	0,00	0,00	0	0,00
	2010	401 07 04	2	2010	98.968,76	0,00	Específica	0,00	0,00	0,00	0,00	0	98.968,76
	2010	401 07 04	20	2010	0,00	0,00	Geral	0,00	0,00	0,00	0,00	0	0,00
	2010	401 07 04	21	2011	166.074,60	0,00	Geral	0,00	0,00	0,00	0,00	0	166.074,60
	2010	401 07 04	5	2012	4.030,00	0,00	Geral	0,00	0,00	0,00	0,00	0	4.030,00
	2010	402 01 05	1	2010	12.500,00	0,00	Específica	0,00	0,00	0,00	0,00	0	12.500,00
	2010	402 01 05	9	2010	37.590,45	0,00	Geral	0,00	0,00	0,00	0,00	0	37.590,45
	2010	402 01 05	6	2011	18.000,00	0,00	Geral	0,00	0,00	0,00	0,00	0	18.000,00
	2010	402 01 05	1	2012	0,00	0,00	Geral	0,00	0,00	0,00	0,00	0	0,00

Município de Cascais

Mapa síntese por conta

Ano: 2017

Classificação patrimonial	Ano início utilização	GH	Nº de bens	Ano económico	Valor bruto	Taxa	Tipo de Taxa	Amortizações de exercícios anteriores	Amortizações extraordinárias	Amortizações do exercício	Amortizações acumuladas	Anos de vida esperada	Valor patrimonial líquido
451													
	2010	402 01 05	1	2013	0,00	0,00	Geral	0,00	0,00	0,00	0,00	0	0,00
	2010	402 01 06	2	2011	0,00	0,00	Geral	0,00	0,00	0,00	0,00	0	0,00
	2010	402 01 06	13	2013	0,00	0,00	Geral	0,00	0,00	0,00	0,00	0	0,00
	2011	401 06 01	2	2011	917.580,00	0,00	Geral	0,00	0,00	0,00	0,00	0	917.580,00
	2011	401 06 01	2	2013	137.910,00	0,00	Geral	0,00	0,00	0,00	0,00	0	137.910,00
	2011	401 07 02	1	2012	0,00	0,00	Geral	0,00	0,00	0,00	0,00	0	0,00
	2011	401 07 04	22	2011	40.520,00	0,00	Geral	0,00	0,00	0,00	0,00	0	40.520,00
	2011	401 07 04	14	2012	399,96	0,00	Geral	0,00	0,00	0,00	0,00	0	399,96
	2011	401 07 04	1	2013	0,00	0,00	Geral	0,00	0,00	0,00	0,00	0	0,00
	2011	401 07 04	1	2016	30.000,00	0,00	Geral	0,00	0,00	0,00	0,00	0	30.000,00
	2011	402 01 05	3	2011	63.644,00	0,00	Geral	0,00	0,00	0,00	0,00	0	63.644,00
	2011	402 01 05	6	2012	0,00	0,00	Geral	0,00	0,00	0,00	0,00	0	0,00
	2011	402 01 05	1	2013	0,00	0,00	Geral	0,00	0,00	0,00	0,00	0	0,00
	2012	401 06 01	5	2013	30.010,00	0,00	Geral	0,00	0,00	0,00	0,00	0	30.010,00
	2012	401 07 04	6	2012	173.327,99	0,00	Geral	0,00	0,00	0,00	0,00	0	173.327,99
	2012	401 07 04	13	2013	0,00	0,00	Geral	0,00	0,00	0,00	0,00	0	0,00
	2012	402 01 05	8	2012	77.766,00	0,00	Geral	0,00	0,00	0,00	0,00	0	77.766,00
	2012	402 01 05	3	2013	0,00	0,00	Geral	0,00	0,00	0,00	0,00	0	0,00
	2013	401 06 01	2	2014	0,00	0,00	Geral	0,00	0,00	0,00	0,00	0	0,00
	2013	401 07 02	1	2013	0,00	0,00	Geral	0,00	0,00	0,00	0,00	0	0,00

Município de Cascais

Mapa síntese por conta

Ano: 2017

Classificação patrimonial	Ano início utilização	GH	Nº de bens	Ano económico	Valor bruto	Taxa	Tipo de Taxa	Amortizações de exercícios anteriores	Amortizações extraordinárias	Amortizações do exercício	Amortizações acumuladas	Anos de vida esperada	Valor patrimonial líquido
451													
	2013	401 07 04	8	2013	13.490,00	0,00	Geral	0,00	0,00	0,00	0,00	0	13.490,00
	2013	401 07 04	1	2014	0,00	0,00	Geral	0,00	0,00	0,00	0,00	0	0,00
	2013	401 07 04	2	2017	0,00	0,00	Geral	0,00	0,00	0,00	0,00	0	0,00
	2013	402 01 05	7	2013	0,00	0,00	Geral	0,00	0,00	0,00	0,00	0	0,00
	2013	402 01 05	3	2014	0,00	0,00	Geral	0,00	0,00	0,00	0,00	0	0,00
	2014	401 07 04	1	2011	37.026,81	0,00	Específica	0,00	0,00	0,00	0,00	0	37.026,81
	2014	401 07 04	1	2014	2.000,00	0,00	Geral	0,00	0,00	0,00	0,00	0	2.000,00
	2014	401 07 04	2	2017	0,00	0,00	Geral	0,00	0,00	0,00	0,00	0	0,00
	2014	402 01 05	2	2014	18.599,60	0,00	Geral	0,00	0,00	0,00	0,00	0	18.599,60
	2015	401 07 02	4	2015	0,00	0,00	Geral	0,00	0,00	0,00	0,00	0	0,00
	2015	401 07 04	7	2015	0,00	0,00	Geral	0,00	0,00	0,00	0,00	0	0,00
	2015	401 07 04	1	2016	1.360,00	0,00	Geral	0,00	0,00	0,00	0,00	0	1.360,00
	2016	401 07 04	2	2017	0,00	0,00	Geral	0,00	0,00	0,00	0,00	0	0,00
	2016	402 01 05	1	2012	44.210,00	0,00	Específica	0,00	0,00	0,00	0,00	0	44.210,00
	2016	402 01 05	1	2016	610,00	0,00	Geral	0,00	0,00	0,00	0,00	0	610,00
	2017	401 07 04	7	2017	83.692,00	0,00	Geral	0,00	0,00	0,00	0,00	0	83.692,00
	2017	402 01 05	2	2017	5.000,00	0,00	Geral	0,00	0,00	0,00	0,00	0	5.000,00
Totais da conta 451:			1017		13.979.561,01			0,00	0,00	0,00	0,00		13.979.561,01
452													
	1989	401 02 04D	2	2002	520.500,00	1,25	Geral	162.656,25	0,00	6.506,28	169.162,53	54	351.337,47

Município de Cascais

Mapa síntese por conta

Ano: 2017

Classificação patrimonial	Ano início utilização	GH	Nº de bens	Ano económico	Valor bruto	Taxa	Tipo de Taxa	Amortizações de exercícios anteriores	Amortizações extraordinárias	Amortizações do exercício	Amortizações acumuladas	Anos de vida esperada	Valor patrimonial líquido
452													
	2000	401 02 02D	1	2012	109.710,14	1,41	Específica	17.322,49	0,00	1.468,32	18.790,81	62	90.919,33
	2001	401 02 04D	1	2002	0,00	1,25	Geral	0,00	0,00	0,00	0,00	80	0,00
	2002	401 02 04D	1	2002	224.000,00	1,25	Geral	42.000,00	0,00	2.799,96	44.799,96	64	179.200,04
	2003	401 02 04D	1	2003	40.000,00	1,25	Geral	7.000,00	0,00	500,04	7.500,04	65	32.499,96
Totais da conta 452:			6		894.210,14			228.978,74	0,00	11.274,60	240.253,34		653.956,80
453													
	1953	401 05 01F	1	2012	4.900,58	5,00	Geral	2.450,30	0,00	245,04	2.695,34	9	2.205,24
	1953	401 05 01F	44	2012	0,00	5,00	Geral	0,00	0,00	0,00	0,00	20	0,00
	2000	401 05 01F	1	2017	82.813,98	5,00	Geral	0,00	70.391,90	4.140,72	74.532,62	2	8.281,36
	2001	401 04 04D	1	2002	0,00	1,25	Geral	0,00	0,00	0,00	0,00	80	0,00
	2001	401 04 04F	1	2014	516.234,36	33,33	Específica	356.319,64	-3.384,72	38.961,52	391.896,44	3	124.337,92
	2001	401 04 04F	1	2017	10.341.943,14	25,00	Específica	0,00	5.161.678,25	1.676.526,21	6.838.204,46	4	3.503.738,68
	2001	401 05 01F	1	2011	2.143.490,42	5,00	Geral	1.714.792,32	0,00	107.174,52	1.821.966,84	3	321.523,58
	2001	401 05 01F	1	2015	66.620,94	5,00	Geral	53.296,80	0,00	3.331,08	56.627,88	3	9.993,06
	2001	401 05 01F	1	2012	403.035,52	5,26	Específica	321.841,36	0,00	20.240,76	342.082,12	3	60.953,40
	2001	401 05 01F	1	2013	382.555,51	5,26	Específica	305.490,41	0,00	19.211,52	324.701,93	3	57.853,58
	2001	401 05 01F	3	2015	99.781,30	5,26	Específica	79.548,18	0,00	5.043,96	84.592,14	3	15.189,16
	2001	401 05 01F	1	2013	3.488.826,45	25,00	Específica	2.212.306,82	0,00	319.129,92	2.531.436,74	3	957.389,71
	2001	401 05 01F	1	2014	1.299.194,20	25,00	Específica	381.626,30	-28.930,75	174.004,03	526.699,58	4	772.494,62
	2001	401 05 01F	1	2017	91.356,10	5,00	Geral	0,00	0,00	4.567,80	4.567,80	20	86.788,30

Município de Cascais

Mapa síntese por conta

Ano: 2017

Classificação patrimonial	Ano início utilização	GH	Nº de bens	Ano económico	Valor bruto	Taxa	Tipo de Taxa	Amortizações de exercícios anteriores	Amortizações extraordinárias	Amortizações do exercício	Amortizações acumuladas	Anos de vida esperada	Valor patrimonial líquido
453													
	2001	401 05 99F	1	2014	0,00	12,50	Específica	0,00	0,00	0,00	0,00	5	0,00
	2002	401 04 01A	1	2008	1.999,00	0,67	Geral	200,85	0,00	13,44	214,29	133	1.784,71
	2002	401 04 01F	1	2015	297.833,50	5,00	Geral	59.566,72	0,00	14.891,64	74.458,36	15	223.375,14
	2002	401 04 04E	1	2014	43.799,56	5,00	Geral	26.279,76	0,00	2.190,00	28.469,76	7	15.329,80
	2002	401 04 04E	1	2014	47.545,75	5,26	Específica	26.099,08	0,00	2.379,96	28.479,04	8	19.066,71
	2002	401 04 04E	1	2014	6.096,50	5,00	Geral	2.743,47	0,00	304,80	3.048,27	10	3.048,23
	2002	401 04 04E	2	2014	44.689,69	5,26	Específica	13.375,34	0,00	2.234,88	15.610,22	13	29.079,47
	2002	401 04 04F	1	2013	147.627,91	5,00	Geral	110.721,00	0,00	7.381,44	118.102,44	4	29.525,47
	2002	401 04 04F	2	2014	1.248.467,96	25,00	Específica	797.827,07	-7.636,10	90.745,28	880.936,25	4	367.531,71
	2002	401 04 04F	1	2017	80.605,49	5,00	Geral	0,00	40.302,70	4.030,32	44.333,02	10	36.272,47
	2002	401 04 04F	3	2017	181.666,00	5,00	Geral	0,00	81.749,79	9.083,40	90.833,19	11	90.832,81
	2002	401 04 04F	1	2017	47.047,49	5,00	Geral	0,00	14.114,22	2.352,36	16.466,58	14	30.580,91
	2002	401 04 04F	1	2017	16.552,66	5,00	Geral	0,00	1.655,26	827,64	2.482,90	18	14.069,76
	2002	401 04 04F	1	2017	122.258,92	5,00	Geral	0,00	0,00	5.094,10	5.094,10	20	117.164,82
	2002	401 04 99E	1	2008	0,00	5,00	Específica	0,00	0,00	0,00	0,00	5	0,00
	2002	401 05 01E	1	2012	135.210,88	5,00	Específica	87.887,02	0,00	6.760,56	94.647,58	6	40.563,30
	2002	401 05 01F	1	2012	235.744,27	5,00	Geral	176.808,15	0,00	11.787,24	188.595,39	4	47.148,88
	2002	401 05 01F	3	2013	770.515,48	5,00	Geral	577.886,55	0,00	38.525,76	616.412,31	4	154.103,17
	2002	401 05 01F	3	2014	241.854,73	5,00	Geral	181.390,95	0,00	12.092,76	193.483,71	4	48.371,02
	2002	401 05 01F	1	2015	7.621,99	5,00	Geral	5.716,50	0,00	381,12	6.097,62	4	1.524,37

Município de Cascais

Mapa síntese por conta

Ano: 2017

Classificação patrimonial	Ano início utilização	GH	Nº de bens	Ano económico	Valor bruto	Taxa	Tipo de Taxa	Amortizações de exercícios anteriores	Amortizações extraordinárias	Amortizações do exercício	Amortizações acumuladas	Anos de vida esperada	Valor patrimonial líquido
453													
	2002	401 05 01F	1	2012	1.005.425,23	5,26	Específica	751.391,23	0,00	50.691,12	802.082,35	4	203.342,88
	2002	401 05 01F	3	2013	126.414,39	5,26	Específica	94.719,72	0,00	6.324,48	101.044,20	4	25.370,19
	2002	401 05 01F	1	2014	389.109,96	11,11	Específica	3.386,10	213.673,85	43.073,37	260.133,32	4	128.976,64
	2002	401 05 01F	5	2012	21.531.880,08	25,00	Específica	12.800.903,33	-1.506.997,01	3.757.444,63	15.051.350,95	4	6.480.529,13
	2002	401 05 01F	2	2013	8.808.852,37	25,00	Específica	4.653.887,19	-770.615,61	1.773.514,62	5.656.786,20	4	3.152.066,17
	2002	401 05 01F	3	2014	1.703.326,76	25,00	Específica	1.096.046,83	-10.190,22	120.679,39	1.206.536,00	4	496.790,76
	2002	401 05 01F	2	2013	17.545,62	5,00	Geral	12.281,92	0,00	877,20	13.159,12	5	4.386,50
	2002	401 05 01F	1	2013	175.950,20	6,25	Específica	114.302,80	0,00	10.274,64	124.577,44	5	51.372,76
	2002	401 05 01F	1	2014	66.391,16	7,69	Específica	36.408,82	0,00	4.993,80	41.402,62	5	24.988,54
	2002	401 05 01F	1	2014	503.407,54	8,33	Específica	328.021,12	0,00	29.207,64	357.228,76	5	146.178,78
	2002	401 05 01F	1	2014	734.099,82	10,00	Específica	571.530,89	0,00	41.912,04	613.442,93	6	120.656,89
	2002	401 05 01F	2	2013	31.128,10	5,00	Geral	18.676,92	0,00	1.556,40	20.233,32	7	10.894,78
	2002	401 05 01F	1	2016	32.967,40	5,56	Específica	19.774,02	0,00	1.652,16	21.426,18	7	11.541,22
	2002	401 05 01F	2	2014	94.071,27	5,00	Geral	51.739,27	0,00	4.703,64	56.442,91	8	37.628,36
	2002	401 05 01F	1	2014	135.511,43	5,56	Específica	67.122,88	0,00	6.848,76	73.971,64	9	61.539,79
	2002	401 05 01F	2	2014	5.286,68	6,25	Específica	2.632,06	0,00	265,44	2.897,50	9	2.389,18
	2002	401 05 01F	4	2015	280.000,00	5,00	Geral	126.000,00	0,00	14.000,16	140.000,16	10	139.999,84
	2002	401 05 01F	2	2017	75.640,43	5,00	Geral	0,00	37.820,20	3.781,92	41.602,12	10	34.038,31
	2002	401 05 01F	1	2014	254.358,61	5,88	Específica	111.374,35	0,00	12.990,48	124.364,83	10	129.993,78
	2002	401 05 01F	4	2013	435.859,53	5,00	Geral	174.343,76	0,00	21.792,96	196.136,72	11	239.722,81

Município de Cascais

Mapa síntese por conta

Ano: 2017

Classificação patrimonial	Ano início utilização	GH	Nº de bens	Ano económico	Valor bruto	Taxa	Tipo de Taxa	Amortizações de exercícios anteriores	Amortizações extraordinárias	Amortizações do exercício	Amortizações acumuladas	Anos de vida esperada	Valor patrimonial líquido
453													
	2002	401 05 01F	1	2013	200.811,94	5,26	Específica	80.423,90	0,00	10.022,76	90.446,66	11	110.365,28
	2002	401 05 01F	1	2014	224.876,62	5,26	Específica	90.179,71	0,00	11.214,12	101.393,83	11	123.482,79
	2002	401 05 01F	1	2013	103.584,07	5,56	Específica	41.871,22	0,00	5.148,96	47.020,18	11	56.563,89
	2002	401 05 01F	1	2013	659.199,52	5,88	Específica	266.575,03	0,00	32.700,12	299.275,15	11	359.924,37
	2002	401 05 01F	1	2013	377.472,06	6,67	Específica	152.608,40	0,00	18.750,36	171.358,76	11	206.113,30
	2002	401 05 01F	1	2014	531.069,87	7,69	Específica	104.685,90	0,00	35.520,48	140.206,38	11	390.863,49
	2002	401 05 01F	1	2013	377.454,59	9,09	Específica	89.856,80	-1.872,02	16.640,33	104.625,11	11	272.829,48
	2002	401 05 01F	1	2013	110.143,45	5,00	Geral	38.550,19	0,00	5.507,16	44.057,35	12	66.086,10
	2002	401 05 01F	1	2014	62.241,99	5,00	Geral	21.784,70	0,00	3.112,08	24.896,78	12	37.345,21
	2002	401 05 01F	1	2015	85.772,51	5,00	Geral	30.020,41	0,00	4.288,68	34.309,09	12	51.463,42
	2002	401 05 01F	1	2014	285.145,77	5,26	Específica	90.168,07	0,00	14.985,12	105.153,19	12	179.992,58
	2002	401 05 01F	2	2014	622.264,61	5,56	Específica	218.089,68	0,00	31.124,88	249.214,56	12	373.050,05
	2002	401 05 01F	1	2013	544.499,13	6,25	Específica	189.146,94	0,00	27.334,80	216.481,74	12	328.017,39
	2002	401 05 01F	1	2013	96.343,80	5,26	Específica	28.809,76	0,00	4.819,92	33.629,68	13	62.714,12
	2002	401 05 01F	2	2014	142.926,59	5,26	Específica	42.593,57	0,00	7.160,88	49.754,45	13	93.172,14
	2002	401 05 01F	1	2016	868.685,70	6,25	Específica	256.117,02	0,00	43.754,88	299.871,90	13	568.813,80
	2002	401 05 01F	1	2013	245.494,89	5,00	Geral	61.373,70	0,00	12.274,80	73.648,50	14	171.846,39
	2002	401 05 01F	1	2014	720.955,32	5,26	Específica	168.439,42	0,00	36.806,40	205.245,82	14	515.709,50
	2002	401 05 01F	1	2013	1.652.204,09	5,88	Específica	423.536,62	0,00	81.874,08	505.410,70	14	1.146.793,39
	2002	401 05 01F	1	2014	48.124,26	5,00	Geral	9.624,84	0,00	2.406,24	12.031,08	15	36.093,18

Município de Cascais

Mapa síntese por conta

Ano: 2017

Classificação patrimonial	Ano início utilização	GH	Nº de bens	Ano económico	Valor bruto	Taxa	Tipo de Taxa	Amortizações de exercícios anteriores	Amortizações extraordinárias	Amortizações do exercício	Amortizações acumuladas	Anos de vida esperada	Valor patrimonial líquido
453													
	2002	401 05 01F	3	2015	608.958,84	5,00	Geral	121.791,76	0,00	30.447,96	152.239,72	15	456.719,12
	2002	401 05 01F	1	2015	370.419,19	5,56	Específica	74.113,48	0,00	18.535,80	92.649,28	15	277.769,91
	2002	401 05 01F	2	2016	461.534,64	5,00	Geral	74.004,29	0,00	23.076,72	97.081,01	16	364.453,63
	2002	401 05 01F	4	2017	342.859,12	5,00	Geral	0,00	68.571,84	17.143,20	85.715,04	16	257.144,08
	2002	401 05 01F	1	2014	305.036,20	5,00	Geral	30.503,62	0,00	15.251,76	45.755,38	17	259.280,82
	2002	401 05 01F	1	2016	1.626.234,94	5,26	Específica	162.351,73	0,00	81.275,40	243.627,13	17	1.382.607,81
	2002	401 05 01F	1	2016	320.832,33	5,00	Geral	16.041,62	0,00	16.041,60	32.083,22	18	288.749,11
	2002	401 05 01F	7	2017	904.377,02	5,00	Geral	0,00	90.437,72	45.218,88	135.656,60	18	768.720,42
	2002	401 05 01F	2	2017	471.510,70	5,56	Específica	0,00	16.527,30	21.635,21	38.162,51	18	433.348,19
	2002	401 05 01F	8	2017	622.661,50	5,00	Geral	0,00	31.133,08	31.133,16	62.266,24	19	560.395,26
	2002	401 05 01F	21	2017	2.896.686,89	5,00	Geral	0,00	0,00	80.688,75	80.688,75	20	2.815.998,14
	2003	401 04 01A	1	2014	57.515,81	0,67	Geral	5.395,04	0,00	385,32	5.780,36	134	51.735,45
	2003	401 04 04F	1	2014	20.683,75	5,00	Geral	14.478,66	0,00	1.034,16	15.512,82	5	5.170,93
	2003	401 05 01F	1	2008	4.966,03	5,00	Específica	3.041,71	0,00	186,24	3.227,95	5	1.738,08
	2003	401 05 01F	1	2008	16.216,10	5,00	Geral	11.351,34	0,00	810,84	12.162,18	5	4.053,92
	2003	401 05 01F	3	2012	3.236.968,41	5,00	Geral	2.265.877,88	0,00	161.848,44	2.427.726,32	5	809.242,09
	2003	401 05 01F	1	2016	15.213,75	5,00	Geral	10.649,66	0,00	760,68	11.410,34	5	3.803,41
	2003	401 05 01F	1	2014	130.854,87	5,26	Específica	91.441,31	0,00	6.556,44	97.997,75	5	32.857,12
	2004	401 04 04E	1	2014	32.790,59	5,00	Geral	21.313,89	0,00	1.639,56	22.953,45	6	9.837,14
	2005	401 04 01F	1	2014	122.853,18	5,26	Específica	73.554,36	0,00	6.153,60	79.707,96	7	43.145,22

Município de Cascais

Mapa síntese por conta

Ano: 2017

Classificação patrimonial	Ano início utilização	GH	Nº de bens	Ano económico	Valor bruto	Taxa	Tipo de Taxa	Amortizações de exercícios anteriores	Amortizações extraordinárias	Amortizações do exercício	Amortizações acumuladas	Anos de vida esperada	Valor patrimonial líquido
453													
	2005	401 04 04F	1	2015	21.954,81	5,56	Específica	13.183,56	0,00	1.098,36	14.281,92	7	7.672,89
	2005	401 05 01F	3	2012	1.712.262,38	5,00	Geral	1.027.357,44	0,00	85.613,04	1.112.970,48	7	599.291,90
	2005	401 05 01F	1	2012	2.407.262,47	5,56	Específica	1.445.042,80	0,00	120.494,16	1.565.536,96	7	841.725,51
	2005	401 05 01F	1	2012	1.842.455,22	10,00	Específica	1.180.587,27	0,00	132.373,56	1.312.960,83	7	529.494,39
	2005	401 05 01F	1	2017	42.347,93	5,00	Geral	0,00	0,00	1.764,50	1.764,50	19	40.583,43
	2005	401 05 99F	1	2014	0,00	5,00	Geral	0,00	0,00	0,00	0,00	15	0,00
	2006	401 04 04F	2	2015	81.625,27	5,00	Geral	44.893,86	0,00	4.081,20	48.975,06	8	32.650,21
	2006	401 05 01F	1	2015	213.042,59	5,00	Geral	117.173,43	0,00	10.652,16	127.825,59	8	85.217,00
	2006	401 05 01F	4	2012	1.547.231,38	5,26	Específica	849.077,09	0,00	77.474,52	926.551,61	8	620.679,77
	2006	401 05 01F	1	2012	233.120,13	5,56	Específica	128.054,32	0,00	11.692,68	139.747,00	8	93.373,13
	2006	401 05 01F	1	2012	179.341,15	5,88	Específica	98.529,98	0,00	8.972,28	107.502,26	8	71.838,89
	2007	401 05 01F	1	2014	94.621,89	5,00	Geral	47.310,90	0,00	4.731,12	52.042,02	9	42.579,87
	2007	401 05 01F	1	2015	3.393.130,40	5,26	Específica	1.690.549,93	0,00	170.064,12	1.860.614,05	9	1.532.516,35
	2007	401 05 01F	1	2014	13.996,53	5,88	Específica	6.979,54	0,00	701,28	7.680,82	9	6.315,71
	2008	401 04 01F	1	2014	38.834,57	5,26	Específica	17.452,56	0,00	1.941,84	19.394,40	10	19.440,17
	2008	401 04 04F	1	2016	127.804,35	5,00	Geral	57.511,98	0,00	6.390,24	63.902,22	10	63.902,13
	2008	401 04 04F	1	2017	151.955,65	5,00	Geral	0,00	0,00	3.798,90	3.798,90	20	148.156,75
	2008	401 05 01F	1	2014	88.820,84	5,00	Geral	39.969,36	0,00	4.441,08	44.410,44	10	44.410,40
	2008	401 05 01F	1	2015	2.894,33	5,00	Geral	1.302,48	0,00	144,72	1.447,20	10	1.447,13
	2008	401 05 01F	1	2012	752.480,37	5,26	Específica	338.446,48	0,00	37.600,44	376.046,92	10	376.433,45

Município de Cascais

Mapa síntese por conta

Ano: 2017

Classificação patrimonial	Ano início utilização	GH	Nº de bens	Ano económico	Valor bruto	Taxa	Tipo de Taxa	Amortizações de exercícios anteriores	Amortizações extraordinárias	Amortizações do exercício	Amortizações acumuladas	Anos de vida esperada	Valor patrimonial líquido
453													
	2008	401 05 01F	1	2013	7.038.780,74	5,56	Específica	3.160.674,39	0,00	353.016,84	3.513.691,23	10	3.525.089,51
	2009	401 04 04F	2	2014	91.944,79	5,00	Geral	36.777,92	0,00	4.597,32	41.375,24	11	50.569,55
	2009	401 04 04F	1	2014	1.217.724,09	5,26	Específica	457.211,23	0,00	63.315,84	520.527,07	11	697.197,02
	2009	401 05 01F	4	2014	449.971,11	5,00	Geral	179.988,48	0,00	22.498,56	202.487,04	11	247.484,07
	2010	401 04 04F	1	2013	92.883,83	5,00	Geral	32.509,33	0,00	4.644,24	37.153,57	12	55.730,26
	2010	401 04 04F	1	2013	2.083.055,91	5,26	Específica	725.969,38	0,00	104.299,80	830.269,18	12	1.252.786,73
	2010	401 05 01F	1	2015	439.425,31	5,00	Geral	153.798,89	0,00	21.971,28	175.770,17	12	263.655,14
	2010	401 05 01F	1	2014	146.970,86	5,26	Específica	49.439,59	0,00	7.385,40	56.824,99	12	90.145,87
	2011	401 04 04E	2	2014	68.916,21	5,26	Específica	20.639,66	0,00	3.445,44	24.085,10	13	44.831,11
	2011	401 04 04F	1	2016	87.632,77	5,00	Geral	26.289,84	0,00	4.381,68	30.671,52	13	56.961,25
	2011	401 05 01F	1	2013	3.086.923,02	5,00	Geral	926.076,90	0,00	154.346,16	1.080.423,06	13	2.006.499,96
	2011	401 05 01F	1	2014	43.775,58	5,00	Geral	13.132,68	0,00	2.188,80	15.321,48	13	28.454,10
	2011	401 05 01F	2	2015	325.909,37	5,00	Geral	97.772,82	0,00	16.295,52	114.068,34	13	211.841,03
	2011	401 05 01F	2	2016	603.140,60	5,00	Geral	180.942,18	0,00	30.157,08	211.099,26	13	392.041,34
	2011	401 05 01F	1	2014	413.568,01	6,25	Específica	123.890,69	0,00	20.691,24	144.581,93	13	268.986,08
	2011	401 05 01F	2	2017	41.479,67	5,00	Geral	0,00	0,00	2.074,08	2.074,08	20	39.405,59
	2012	401 04 04E	1	2016	209.880,00	5,00	Geral	52.470,00	0,00	10.494,00	62.964,00	14	146.916,00
	2012	401 04 04F	1	2017	86.610,20	5,00	Geral	0,00	21.291,67	4.691,44	25.983,11	14	60.627,09
	2012	401 04 04F	1	2015	101.828,72	6,25	Específica	12.286,07	0,00	5.969,52	18.255,59	14	83.573,13
	2012	401 04 04F	1	2015	470.074,89	6,67	Específica	25.623,92	58.594,77	28.273,09	112.491,78	14	357.583,11

Município de Cascais

Mapa síntese por conta

Ano: 2017

Classificação patrimonial	Ano início utilização	GH	Nº de bens	Ano económico	Valor bruto	Taxa	Tipo de Taxa	Amortizações de exercícios anteriores	Amortizações extraordinárias	Amortizações do exercício	Amortizações acumuladas	Anos de vida esperada	Valor patrimonial líquido
453													
	2012	401 05 01F	1	2015	95.903,50	5,00	Geral	23.975,90	0,00	4.795,20	28.771,10	14	67.132,40
	2012	401 05 01F	1	2016	287.964,90	5,00	Geral	71.991,25	0,00	14.398,20	86.389,45	14	201.575,45
	2012	401 05 01F	1	2013	1.183.484,86	5,26	Específica	294.258,39	0,00	59.236,68	353.495,07	14	829.989,79
	2013	401 04 01E	1	2013	33.029,44	5,00	Geral	6.605,88	0,00	1.651,44	8.257,32	15	24.772,12
	2013	401 04 04F	1	2016	122.895,85	5,00	Geral	24.579,16	0,00	6.144,84	30.724,00	15	92.171,85
	2013	401 04 04F	2	2017	62.697,50	5,00	Geral	0,00	12.539,52	3.135,00	15.674,52	15	47.022,98
	2013	401 04 04F	1	2014	724.447,98	5,26	Específica	140.524,24	0,00	36.469,20	176.993,44	15	547.454,54
	2013	401 04 04F	1	2015	450.096,48	5,26	Específica	89.045,81	0,00	22.549,56	111.595,37	15	338.501,11
	2013	401 04 04F	1	2017	432.961,12	5,26	Específica	0,00	81.586,86	21.945,24	103.532,10	15	329.429,02
	2013	401 05 01F	1	2014	146.381,08	5,00	Geral	29.276,20	0,00	7.319,04	36.595,24	15	109.785,84
	2013	401 05 01F	1	2014	371.809,82	5,56	Específica	66.827,69	0,00	19.078,56	85.906,25	15	285.903,57
	2013	401 05 01F	1	2014	97.215,52	5,00	Geral	14.582,34	0,00	4.860,84	19.443,18	16	77.772,34
	2014	401 04 04F	1	2016	84.667,95	5,00	Geral	12.700,20	0,00	4.233,36	16.933,56	16	67.734,39
	2014	401 05 99F	1	2016	0,00	5,00	Geral	0,00	0,00	0,00	0,00	16	0,00
	2016	401 04 04F	2	2016	106.788,32	5,00	Geral	5.339,41	0,00	5.339,40	10.678,81	18	96.109,51
	2016	401 04 04F	1	2016	157.130,89	5,56	Específica	3.881,73	-2.911,32	4.265,34	5.235,75	18	151.895,14
	2016	401 05 01F	5	2016	853.808,13	5,00	Geral	42.690,40	0,00	42.690,60	85.381,00	18	768.427,13
	2017	401 04 04F	2	2017	185.640,86	5,00	Geral	0,00	0,00	4.101,77	4.101,77	20	181.539,09
	2017	401 05 01F	5	2017	722.552,18	5,00	Geral	0,00	0,00	15.899,82	15.899,82	20	706.652,36
Totais da conta 453:			295		115.698.715,82			48.114.279,58	3.669.531,18	11.282.391,02	63.066.201,78		52.632.514,04

Município de Cascais

Mapa síntese por conta

Ano: 2017

Classificação patrimonial	Ano início utilização	GH	Nº de bens	Ano económico	Valor bruto	Taxa	Tipo de Taxa	Amortizações de exercícios anteriores	Amortizações extraordinárias	Amortizações do exercício	Amortizações acumuladas	Anos de vida esperada	Valor patrimonial líquido
455													
	2006	106 05 03	1	2014	68.161,74	0,00	Geral	0,00	0,00	0,00	0,00	0	68.161,74
	2007	401 08 04D	1	2012	839.779,04	1,32	Específica	105.014,20	0,00	10.533,12	115.547,32	69	724.231,72
	2009	106 06 09	4	2014	26.187,50	0,00	Geral	0,00	0,00	0,00	0,00	0	26.187,50
	2010	106 06 09	1	2014	124.453,56	0,00	Geral	0,00	0,00	0,00	0,00	0	124.453,56
	2010	106 06 99	1	2014	4.608,14	0,00	Geral	0,00	0,00	0,00	0,00	0	4.608,14
	2011	106 06 09	2	2014	4.196,76	0,00	Geral	0,00	0,00	0,00	0,00	0	4.196,76
	2013	106 06 25	529	2013	1.708.387,88	0,00	Geral	0,00	0,00	0,00	0,00	0	1.708.387,88
	2014	106 06 09	5	2014	155.774,58	0,00	Geral	0,00	0,00	0,00	0,00	0	155.774,58
	2014	106 05 03	1	2014	40.000,00	0,00	Geral	0,00	0,00	0,00	0,00	0	40.000,00
	2014	106 05 05	1	2014	1.500,00	0,00	Geral	0,00	0,00	0,00	0,00	0	1.500,00
	2015	106 06 19	8	2015	7.150,00	0,00	Geral	0,00	0,00	0,00	0,00	0	7.150,00
	2015	106 06 25	66	2015	0,00	0,00	Geral	0,00	0,00	0,00	0,00	0	0,00
	2015	106 06 99	57	2015	0,00	0,00	Geral	0,00	0,00	0,00	0,00	0	0,00
	2015	106 05 03	3	2015	550,00	0,00	Geral	0,00	0,00	0,00	0,00	0	550,00
	2016	106 06 09	1	2016	10.719,57	0,00	Geral	0,00	0,00	0,00	0,00	0	10.719,57
	2016	106 06 19	19	2016	0,00	0,00	Geral	0,00	0,00	0,00	0,00	0	0,00
	2016	106 06 23	2	2016	0,00	0,00	Geral	0,00	0,00	0,00	0,00	0	0,00
	2016	106 06 25	1	2016	0,00	0,00	Geral	0,00	0,00	0,00	0,00	0	0,00
	2016	118 02 01	27	2016	0,00	12,50	Geral	0,00	0,00	0,00	0,00	8	0,00
	2016	118 02 02	8	2016	0,00	12,50	Geral	0,00	0,00	0,00	0,00	8	0,00

Município de Cascais

Mapa síntese por conta

Ano: 2017

Classificação patrimonial	Ano início utilização	GH	Nº de bens	Ano económico	Valor bruto	Taxa	Tipo de Taxa	Amortizações de exercícios anteriores	Amortizações extraordinárias	Amortizações do exercício	Amortizações acumuladas	Anos de vida esperada	Valor patrimonial líquido
455													
	2016	118 05 04	1	2016	1.045,28	12,50	Geral	130,66	0,00	130,68	261,34	6	783,94
	2016	106 05 03	1	2016	0,00	0,00	Geral	0,00	0,00	0,00	0,00	0	0,00
	2016	105 04 08	1	2016	0,00	12,50	Geral	0,00	0,00	0,00	0,00	8	0,00
	2017	106 06 19	14	2017	71.401,00	0,00	Geral	0,00	0,00	0,00	0,00	0	71.401,00
	2017	106 06 25	15	2017	170.411,00	0,00	Geral	0,00	0,00	0,00	0,00	0	170.411,00
	2017	106 06 28	1	2017	0,00	0,00	Geral	0,00	0,00	0,00	0,00	0	0,00
	2017	108 01 99	1	2017	0,00	12,50	Geral	0,00	0,00	0,00	0,00	8	0,00
	2055	106 05 03	1	2015	100,00	0,00	Geral	0,00	0,00	0,00	0,00	0	100,00
Totais da conta 455:			773		3.234.426,05			105.144,86	0,00	10.663,80	115.808,66		3.118.617,39
459													
	2007	401 04 04E	1	2014	7.042,56	5,00	Geral	3.521,30	0,00	352,08	3.873,38	9	3.169,18
	2010	401 04 04E	1	2014	73.773,00	5,00	Geral	25.820,55	0,00	3.688,68	29.509,23	12	44.263,77
Totais da conta 459:			2		80.815,56			29.341,85	0,00	4.040,76	33.382,61		47.432,95
Totais finais:			122431		667.054.356,79			143.614.689,13	7.234.017,05	18.916.186,35	169.764.892,53		497.289.464,26

Nota: Os valores do mapa relativos às Amortizações do Exercício, correspondem ao saldo das amortizações do ano na conta equivalente.

Assim, caso tenham sido efetuadas transferências de conta de bens no ano, não poderá comparar estes valores com mapas de movimentos do exercício na 66/68 ou mesmo 48.

ANEXO V – Mapa síntese detalhado: viaturas, edifícios e outras construções

Mapa síntese detalhado

Ano: 2017

Identificação dos bens a)			Património inicial b)		Acréscimos patrimoniais			Diminuições patrimoniais					Património final		Variação patrimonial		
Classificação geral			Bruto	Líquido	c)			Totais	Abates	f) Desvalorizações	Amortizações		Total	Bruto	Líquido	Bruto	Líquido
GH	Nº Invent.	Descrição do bem			Aquisições	Grandes reparações e outros aumentos					exercício g)	acumuladas					
(1)	(2)	(3)	(4)	(5)	(6)	(8)	(9=6+8)	(10)	(11)	(12)	(13)	(14=10+11+12)	(15=4+9-10-11)	(16=15-13)	(17=15-4)	(18=16-5)	
301 02 02H	82	Fracção b-loja destinada a comercio	50.503,29	40.402,65	0,00	0,00	0,00	0,00	0,00	631,32	10.731,96	631,32	50.503,29	39.771,33	0,00	-631,32	
301 01 02H	86	Chalet Patriarca nº 2	52.173,22	13.695,19	0,00	0,00	0,00	0,00	0,00	652,20	39.130,23	652,20	52.173,22	13.042,99	0,00	-652,20	
401 02 02H	90	Predio destinado para escola	351.000,00	241.312,50	0,00	0,00	0,00	0,00	0,00	4.387,56	114.075,06	4.387,56	351.000,00	236.924,94	0,00	-4.387,56	
301 01 02H	92	Predio destino a habitação	66.750,00	45.890,50	0,00	0,00	0,00	0,00	0,00	834,36	21.693,86	834,36	66.750,00	45.056,14	0,00	-834,36	
301 01 02H	94	Casa destinada a habitação	14.850,00	10.209,25	0,00	0,00	0,00	0,00	0,00	185,64	4.826,39	185,64	14.850,00	10.023,61	0,00	-185,64	
301 01 02H	96	Predio com destino a habitação	65.325,00	44.911,00	0,00	0,00	0,00	0,00	0,00	816,60	21.230,60	816,60	65.325,00	44.094,40	0,00	-816,60	
301 01 02H	99	Chalet Patriarca nº1	12.160,58	3.191,99	0,00	0,00	0,00	0,00	0,00	152,04	9.120,63	152,04	12.160,58	3.039,95	0,00	-152,04	
301 02 02H	103	Loja-fracção a do lote 7, r/c dtº destii	51.126,78	40.901,50	0,00	0,00	0,00	0,00	0,00	639,12	10.864,40	639,12	51.126,78	40.262,38	0,00	-639,12	
301 02 02H	114	Morada albergaria municipal	385.200,00	264.825,00	0,00	0,00	0,00	0,00	0,00	4.815,00	125.190,00	4.815,00	385.200,00	260.010,00	0,00	-4.815,00	
301 01 02H	129	Edifício destinado a habitação	16.759,61	13.617,11	0,00	0,00	0,00	0,00	0,00	209,52	3.352,02	209,52	16.759,61	13.407,59	0,00	-209,52	
301 02 02H	154	Edifício destinado a equipamento	16.161,05	12.928,89	0,00	0,00	0,00	0,00	0,00	201,96	3.434,12	201,96	16.161,05	12.726,93	0,00	-201,96	
301 01 02H	155	Edifício destinado a habitação per	31.110,02	24.887,94	0,00	0,00	0,00	0,00	0,00	388,92	6.611,00	388,92	31.110,02	24.499,02	0,00	-388,92	
301 01 02H	156	Edifício destinado a habitação per	31.110,02	24.887,94	0,00	0,00	0,00	0,00	0,00	388,92	6.611,00	388,92	31.110,02	24.499,02	0,00	-388,92	
301 01 02H	157	Edifício destinado a habitação per	31.110,02	24.887,94	0,00	0,00	0,00	0,00	0,00	388,92	6.611,00	388,92	31.110,02	24.499,02	0,00	-388,92	
301 01 02H	158	Edifício destinado a habitação per	31.110,02	24.887,94	0,00	0,00	0,00	0,00	0,00	388,92	6.611,00	388,92	31.110,02	24.499,02	0,00	-388,92	
301 01 02H	159	Edifício destinado a habitação per	31.110,02	24.887,94	0,00	0,00	0,00	0,00	0,00	388,92	6.611,00	388,92	31.110,02	24.499,02	0,00	-388,92	
301 01 02H	160	Edifício destinado a habitação per	31.110,02	24.887,94	0,00	0,00	0,00	0,00	0,00	388,92	6.611,00	388,92	31.110,02	24.499,02	0,00	-388,92	
301 01 02H	161	Edifício destinado a habitação per	31.110,02	24.887,94	0,00	0,00	0,00	0,00	0,00	388,92	6.611,00	388,92	31.110,02	24.499,02	0,00	-388,92	
301 01 02H	162	Edifício destinado a habitação per	31.110,02	24.887,94	0,00	0,00	0,00	0,00	0,00	388,92	6.611,00	388,92	31.110,02	24.499,02	0,00	-388,92	
301 01 02H	166	Edifício destinado a habitação per	15.150,98	12.120,74	0,00	0,00	0,00	0,00	0,00	189,36	3.219,60	189,36	15.150,98	11.931,38	0,00	-189,36	
301 01 02H	167	Edifício destinado a habitação per	29.089,89	23.271,97	0,00	0,00	0,00	0,00	0,00	363,60	6.181,52	363,60	29.089,89	22.908,37	0,00	-363,60	
301 01 02H	168	Edifício destinado a habitação per	14.544,94	11.635,98	0,00	0,00	0,00	0,00	0,00	181,80	3.090,76	181,80	14.544,94	11.454,18	0,00	-181,80	
301 01 02H	169	Edifício destinado a habitação per	21.817,41	17.453,89	0,00	0,00	0,00	0,00	0,00	272,76	4.636,28	272,76	21.817,41	17.181,13	0,00	-272,76	
301 01 02H	170	Edifício destinado a habitação per	29.089,89	23.271,97	0,00	0,00	0,00	0,00	0,00	363,60	6.181,52	363,60	29.089,89	22.908,37	0,00	-363,60	
301 01 02H	171	Edifício destinado a habitação per	14.544,94	11.635,98	0,00	0,00	0,00	0,00	0,00	181,80	3.090,76	181,80	14.544,94	11.454,18	0,00	-181,80	
301 01 02H	172	Edifício destinado a habitação per	21.817,41	17.453,89	0,00	0,00	0,00	0,00	0,00	272,76	4.636,28	272,76	21.817,41	17.181,13	0,00	-272,76	
301 01 02H	173	Edifício destinado a habitação per	29.089,89	23.271,97	0,00	0,00	0,00	0,00	0,00	363,60	6.181,52	363,60	29.089,89	22.908,37	0,00	-363,60	
301 01 02H	174	Edifício destinado a habitação per	14.544,94	11.635,98	0,00	0,00	0,00	0,00	0,00	181,80	3.090,76	181,80	14.544,94	11.454,18	0,00	-181,80	
301 01 02H	175	Edifício destinado a habitação per	21.817,41	17.453,89	0,00	0,00	0,00	0,00	0,00	272,76	4.636,28	272,76	21.817,41	17.181,13	0,00	-272,76	
301 01 02H	176	Edifício destinado a habitação per	29.089,89	23.271,97	0,00	0,00	0,00	0,00	0,00	363,60	6.181,52	363,60	29.089,89	22.908,37	0,00	-363,60	
301 01 02H	177	Edifício destinado a habitação per	14.544,94	11.635,98	0,00	0,00	0,00	0,00	0,00	181,80	3.090,76	181,80	14.544,94	11.454,18	0,00	-181,80	

Mapa síntese detalhado

Ano: 2017

Identificação dos bens a)			Património inicial b)		Acréscimos patrimoniais			Diminuições patrimoniais					Património final		Variação patrimonial	
Classificação geral			Bruto	Líquido	c) Aquisições	Grandes reparações e outros aumentos	Totais	e) Abates	f) Desvalorizações	Amortizações		Total	Bruto	Líquido	Bruto	Líquido
GH	Nº Invent.	Descrição do bem								exercício g)	acumuladas					
(1)	(2)	(3)	(4)	(5)	(6)	(8)	(9=6+8)	(10)	(11)	(12)	(13)	(14=10+11+12)	(15=4+9-10-11)	(16=15-13)	(17=15-4)	(18=16-5)
301 01	178	Edifício destinado a habitação per	21.817,41	17.453,89	0,00	0,00	0,00	0,00	0,00	272,76	4.636,28	272,76	21.817,41	17.181,13	0,00	-272,76
301 01	213	Predio urbano c/destino a habitação	32.322,09	24.241,49	0,00	0,00	0,00	0,00	0,00	404,04	8.484,64	404,04	32.322,09	23.837,45	0,00	-404,04
301 01	215	Predio urbano destinado a habitaçac	37.978,47	28.483,87	0,00	0,00	0,00	0,00	0,00	474,72	9.969,32	474,72	37.978,47	28.009,15	0,00	-474,72
301 01	217	Predio urbano destinado a habitaçac	32.322,09	24.241,49	0,00	0,00	0,00	0,00	0,00	404,04	8.484,64	404,04	32.322,09	23.837,45	0,00	-404,04
301 01	219	Predio urbano destinado a habitaçac	37.978,47	28.483,87	0,00	0,00	0,00	0,00	0,00	474,72	9.969,32	474,72	37.978,47	28.009,15	0,00	-474,72
301 01	605	Predio urbano-fracçao a r/chao esqº	31.110,02	23.721,30	0,00	0,00	0,00	0,00	0,00	388,92	7.777,64	388,92	31.110,02	23.332,38	0,00	-388,92
301 01	606	Predio urbano-fracçao b r/chao dtº d	31.110,02	23.721,30	0,00	0,00	0,00	0,00	0,00	388,92	7.777,64	388,92	31.110,02	23.332,38	0,00	-388,92
301 01	607	Predio urbano fracçao c 1ºandar esc	31.110,02	23.721,30	0,00	0,00	0,00	0,00	0,00	388,92	7.777,64	388,92	31.110,02	23.332,38	0,00	-388,92
301 01	608	Predio urbano fracçao d 1º andar dtº	31.110,02	23.721,30	0,00	0,00	0,00	0,00	0,00	388,92	7.777,64	388,92	31.110,02	23.332,38	0,00	-388,92
301 01	609	Predio urbano fracçao e 2º andar es	31.110,02	23.721,30	0,00	0,00	0,00	0,00	0,00	388,92	7.777,64	388,92	31.110,02	23.332,38	0,00	-388,92
301 01	610	Predio urbano fracçao f 2ºandar dtº c	31.110,02	23.721,30	0,00	0,00	0,00	0,00	0,00	388,92	7.777,64	388,92	31.110,02	23.332,38	0,00	-388,92
301 01	611	Predio urbano fracçao g 3ºandar esc	31.110,02	23.721,30	0,00	0,00	0,00	0,00	0,00	388,92	7.777,64	388,92	31.110,02	23.332,38	0,00	-388,92
301 01	612	Pred.urbano frççao h 3ºandar dtº des	31.110,02	23.721,30	0,00	0,00	0,00	0,00	0,00	388,92	7.777,64	388,92	31.110,02	23.332,38	0,00	-388,92
301 01	614	Predio urbano frççao a r/c esqº desti	25.925,02	19.767,88	0,00	0,00	0,00	0,00	0,00	324,12	6.481,26	324,12	25.925,02	19.443,76	0,00	-324,12
301 01	615	Predio urbano frççao b r/c dtº destini	25.925,02	19.767,88	0,00	0,00	0,00	0,00	0,00	324,12	6.481,26	324,12	25.925,02	19.443,76	0,00	-324,12
301 01	616	Predio urbano fracçao c 1º esqº	25.925,02	19.767,88	0,00	0,00	0,00	0,00	0,00	324,12	6.481,26	324,12	25.925,02	19.443,76	0,00	-324,12
301 01	617	Predio urbano fracçao d 1º dtº destir	25.925,02	19.767,88	0,00	0,00	0,00	0,00	0,00	324,12	6.481,26	324,12	25.925,02	19.443,76	0,00	-324,12
301 01	618	Predio urbano fracçao e 2º esq.º	25.925,02	19.767,88	0,00	0,00	0,00	0,00	0,00	324,12	6.481,26	324,12	25.925,02	19.443,76	0,00	-324,12
301 01	619	Predio urbano fracçao f 2º dtº destini	25.925,02	19.767,88	0,00	0,00	0,00	0,00	0,00	324,12	6.481,26	324,12	25.925,02	19.443,76	0,00	-324,12
301 01	620	Predio urbano fracçao g 3º esq.º des	25.925,02	19.767,88	0,00	0,00	0,00	0,00	0,00	324,12	6.481,26	324,12	25.925,02	19.443,76	0,00	-324,12
301 01	621	Predio urbano fracçao h 3º dtº destir	25.925,02	19.767,88	0,00	0,00	0,00	0,00	0,00	324,12	6.481,26	324,12	25.925,02	19.443,76	0,00	-324,12
301 01	623	Predio urbano fracçao a r/c esqº des	25.925,01	19.767,87	0,00	0,00	0,00	0,00	0,00	324,12	6.481,26	324,12	25.925,01	19.443,75	0,00	-324,12
301 01	624	Predio urbano fracçao b r/c dtº destii	25.925,01	19.767,87	0,00	0,00	0,00	0,00	0,00	324,12	6.481,26	324,12	25.925,01	19.443,75	0,00	-324,12
301 01	625	Predio urbano fracçao c 1º andar esi	25.925,01	19.767,87	0,00	0,00	0,00	0,00	0,00	324,12	6.481,26	324,12	25.925,01	19.443,75	0,00	-324,12
301 01	626	Predio urbano fracçao d 1º andar dtº	25.925,01	19.767,87	0,00	0,00	0,00	0,00	0,00	324,12	6.481,26	324,12	25.925,01	19.443,75	0,00	-324,12
301 01	627	Predio urbano fracçao e 2º andar esi	25.925,01	19.767,87	0,00	0,00	0,00	0,00	0,00	324,12	6.481,26	324,12	25.925,01	19.443,75	0,00	-324,12
301 01	628	Predio urbano fracçao f 2º andar dtº	25.925,01	19.767,87	0,00	0,00	0,00	0,00	0,00	324,12	6.481,26	324,12	25.925,01	19.443,75	0,00	-324,12
301 01	629	Predio urbano fracçao g 3ºandar esc	25.925,01	19.767,87	0,00	0,00	0,00	0,00	0,00	324,12	6.481,26	324,12	25.925,01	19.443,75	0,00	-324,12
301 01	630	Pred. urbano fracçao h 3º andar dtº c	25.925,01	19.767,87	0,00	0,00	0,00	0,00	0,00	324,12	6.481,26	324,12	25.925,01	19.443,75	0,00	-324,12
301 01	632	Predio urbano fracçao a r/c esqº des	31.110,02	23.721,30	0,00	0,00	0,00	0,00	0,00	388,92	7.777,64	388,92	31.110,02	23.332,38	0,00	-388,92
301 01	633	Predio urbano fracçao b r/c dtº destii	31.110,02	23.721,30	0,00	0,00	0,00	0,00	0,00	388,92	7.777,64	388,92	31.110,02	23.332,38	0,00	-388,92

Mapa síntese detalhado

Ano: 2017

Identificação dos bens a)			Património inicial b)		Acréscimos patrimoniais			Diminuições patrimoniais					Património final		Variação patrimonial	
Classificação geral			Bruto	Líquido	c) Aquisições	Grandes reparações e outros aumentos	Totais	e) Abates	f) Desvalorizações	Amortizações		Total	Bruto	Líquido	Bruto	Líquido
GH	Nº Invent.	Descrição do bem								exercício g)	acumuladas					
(1)	(2)	(3)	(4)	(5)	(6)	(8)	(9=6+8)	(10)	(11)	(12)	(13)	(14=10+11+12)	(15=4+9-10-11)	(16=15-13)	(17=15-4)	(18=16-5)
301 01	634	Predio urbano fraccao c 1º andar esc	31.110,02	23.721,30	0,00	0,00	0,00	0,00	0,00	388,92	7.777,64	388,92	31.110,02	23.332,38	0,00	-388,92
301 01	635	Predio urbano fraccao d 1º andar dtº	31.110,02	23.721,30	0,00	0,00	0,00	0,00	0,00	388,92	7.777,64	388,92	31.110,02	23.332,38	0,00	-388,92
301 01	636	Predio urbano fraccao e 2º andar es	31.110,02	23.721,30	0,00	0,00	0,00	0,00	0,00	388,92	7.777,64	388,92	31.110,02	23.332,38	0,00	-388,92
301 01	637	Predio urbano fraccao f 2º andar dtº	31.110,02	23.721,30	0,00	0,00	0,00	0,00	0,00	388,92	7.777,64	388,92	31.110,02	23.332,38	0,00	-388,92
301 01	638	Pred. urbano fraccao g 3º andar esq	31.110,02	23.721,30	0,00	0,00	0,00	0,00	0,00	388,92	7.777,64	388,92	31.110,02	23.332,38	0,00	-388,92
301 01	639	Predio urbano fraccao h 3º andar dtº	31.110,02	23.721,30	0,00	0,00	0,00	0,00	0,00	388,92	7.777,64	388,92	31.110,02	23.332,38	0,00	-388,92
301 01	641	Predio urbano fraccao a r/c esqº des	25.925,01	19.767,87	0,00	0,00	0,00	0,00	0,00	324,12	6.481,26	324,12	25.925,01	19.443,75	0,00	-324,12
301 01	643	Predio urbano fraccao c 1º andar esq	25.925,01	19.767,87	0,00	0,00	0,00	0,00	0,00	324,12	6.481,26	324,12	25.925,01	19.443,75	0,00	-324,12
301 01	644	Predio urbano fraccao d 1º andar dtº	25.925,01	19.767,87	0,00	0,00	0,00	0,00	0,00	324,12	6.481,26	324,12	25.925,01	19.443,75	0,00	-324,12
301 01	645	Predio urbano fraccao e 2º esqº desi	25.925,01	19.767,87	0,00	0,00	0,00	0,00	0,00	324,12	6.481,26	324,12	25.925,01	19.443,75	0,00	-324,12
301 01	646	Predio urbano fraccao f 2º dtº destini	25.925,01	19.767,87	0,00	0,00	0,00	0,00	0,00	324,12	6.481,26	324,12	25.925,01	19.443,75	0,00	-324,12
301 01	647	Predio urbano fraccao g 3º esqº desi	25.925,01	19.767,87	0,00	0,00	0,00	0,00	0,00	324,12	6.481,26	324,12	25.925,01	19.443,75	0,00	-324,12
301 01	648	Pred. urbano fraccao h 3º andar dtº c	25.925,01	19.767,87	0,00	0,00	0,00	0,00	0,00	324,12	6.481,26	324,12	25.925,01	19.443,75	0,00	-324,12
301 01	650	Predio urbano fraccao a r/c esqº des	25.925,01	19.767,87	0,00	0,00	0,00	0,00	0,00	324,12	6.481,26	324,12	25.925,01	19.443,75	0,00	-324,12
301 01	651	Predio urbano fraccao b r/c dtº destii	25.925,01	19.767,87	0,00	0,00	0,00	0,00	0,00	324,12	6.481,26	324,12	25.925,01	19.443,75	0,00	-324,12
301 01	652	Predio urbano fraccao c 1º andar esq	25.925,01	19.767,87	0,00	0,00	0,00	0,00	0,00	324,12	6.481,26	324,12	25.925,01	19.443,75	0,00	-324,12
301 01	653	Predio urbano fraccao 1º andar dtº d	25.925,01	19.767,87	0,00	0,00	0,00	0,00	0,00	324,12	6.481,26	324,12	25.925,01	19.443,75	0,00	-324,12
301 01	654	Predio urbano fraccao e 2º andaresqº	25.925,01	19.767,87	0,00	0,00	0,00	0,00	0,00	324,12	6.481,26	324,12	25.925,01	19.443,75	0,00	-324,12
301 01	655	Predio urbano fraccao f 2º andar dtº	25.925,01	19.767,87	0,00	0,00	0,00	0,00	0,00	324,12	6.481,26	324,12	25.925,01	19.443,75	0,00	-324,12
301 01	656	Predio urbano fraccao g 3º andar es	25.925,01	19.767,87	0,00	0,00	0,00	0,00	0,00	324,12	6.481,26	324,12	25.925,01	19.443,75	0,00	-324,12
301 01	657	Predio urbano fraccao h 3º andar dtº	25.925,01	19.767,87	0,00	0,00	0,00	0,00	0,00	324,12	6.481,26	324,12	25.925,01	19.443,75	0,00	-324,12
301 01	695	Predio urbano fraccao a r/c esqº des	25.925,02	19.767,88	0,00	0,00	0,00	0,00	0,00	324,12	6.481,26	324,12	25.925,02	19.443,76	0,00	-324,12
301 01	696	Predio urbano fraccao b r/c dtº destii	25.925,02	19.767,88	0,00	0,00	0,00	0,00	0,00	324,12	6.481,26	324,12	25.925,02	19.443,76	0,00	-324,12
301 01	697	Predio urbano fraccao c 1º andar esc	25.925,02	19.767,88	0,00	0,00	0,00	0,00	0,00	324,12	6.481,26	324,12	25.925,02	19.443,76	0,00	-324,12
301 01	698	Predio urbano fraccao d 1º andar dtº	25.925,02	19.767,88	0,00	0,00	0,00	0,00	0,00	324,12	6.481,26	324,12	25.925,02	19.443,76	0,00	-324,12
301 01	699	Predio urbano fraccao e 2º andar esc	25.925,02	19.767,88	0,00	0,00	0,00	0,00	0,00	324,12	6.481,26	324,12	25.925,02	19.443,76	0,00	-324,12
301 01	700	Predio urbano fraccao f 2º andar dtº	25.925,02	19.767,88	0,00	0,00	0,00	0,00	0,00	324,12	6.481,26	324,12	25.925,02	19.443,76	0,00	-324,12
301 01	702	Predio urbano fraccao h 3º andar dtº	25.925,02	19.767,88	0,00	0,00	0,00	0,00	0,00	324,12	6.481,26	324,12	25.925,02	19.443,76	0,00	-324,12
301 01	704	Predio urbano fraccao a r/c esqº des	41.480,03	31.628,53	0,00	0,00	0,00	0,00	0,00	518,52	10.370,02	518,52	41.480,03	31.110,01	0,00	-518,52
301 01	705	Predio urbano fraccao b r/c dtº destii	41.480,03	31.628,53	0,00	0,00	0,00	0,00	0,00	518,52	10.370,02	518,52	41.480,03	31.110,01	0,00	-518,52
301 01	706	Predio urbano fraccao c 1º esqº dest	41.480,03	31.628,53	0,00	0,00	0,00	0,00	0,00	518,52	10.370,02	518,52	41.480,03	31.110,01	0,00	-518,52

Mapa síntese detalhado

Ano: 2017

Identificação dos bens a)			Património inicial b)		Acréscimos patrimoniais			Diminuições patrimoniais					Património final		Variação patrimonial		
Classificação geral			Bruto	Líquido	c) Aquisições	Grandes reparações e outros aumentos	Totais	e) Abates	f) Desvalorizações	Amortizações			Total	Bruto	Líquido	Bruto	Líquido
GH	Nº Invent.	Descrição do bem								exercício g)	acumuladas	(12)					
(1)	(2)	(3)	(4)	(5)	(6)	(8)	(9=6+8)	(10)	(11)	(12)	(13)	(14=10+11+12)	(15=4+9-10-11)	(16=15-13)	(17=15-4)	(18=16-5)	
301 01 02H	707	Predio urbano fraccao d 1º dtº destir	41.480,03	31.628,53	0,00	0,00	0,00	0,00	0,00	518,52	10.370,02	518,52	41.480,03	31.110,01	0,00	-518,52	
301 01 02H	709	Predio urbano fraccao f 2ºdtº destina	41.480,03	31.628,53	0,00	0,00	0,00	0,00	0,00	518,52	10.370,02	518,52	41.480,03	31.110,01	0,00	-518,52	
301 01 02H	710	Predio urbano fraccao g 3ºesqº desti	41.480,03	31.628,53	0,00	0,00	0,00	0,00	0,00	518,52	10.370,02	518,52	41.480,03	31.110,01	0,00	-518,52	
301 01 02H	711	Predio urbano fraccao h 3ºdtº destini	41.480,03	31.628,53	0,00	0,00	0,00	0,00	0,00	518,52	10.370,02	518,52	41.480,03	31.110,01	0,00	-518,52	
301 01 02H	713	Casa abarracada destinado a habita	38.616,00	31.375,50	0,00	0,00	0,00	0,00	0,00	482,76	7.723,26	482,76	38.616,00	30.892,74	0,00	-482,76	
401 02 02H	719	Casa baixa destinada a creche	224.000,00	182.000,00	0,00	0,00	0,00	0,00	0,00	2.799,96	44.799,96	2.799,96	224.000,00	179.200,04	0,00	-2.799,96	
301 02 02H	721	Casa anexa ao museu Condes Casti	804.509,14	704.078,56	0,00	0,00	0,00	0,00	0,00	10.837,68	111.268,26	10.837,68	804.509,14	693.240,88	0,00	-10.837,68	
301 01 02H	723	Predio destinado a habitação	65.850,00	45.271,75	0,00	0,00	0,00	0,00	0,00	823,08	21.401,33	823,08	65.850,00	44.448,67	0,00	-823,08	
301 02 02H	727	Escola Profissional de Teatro de Cas	205.000,00	140.937,50	0,00	0,00	0,00	0,00	0,00	2.562,48	66.624,98	2.562,48	205.000,00	138.375,02	0,00	-2.562,48	
301 02 02H	743	Predio urbano composto por cave e	18.704,92	15.197,77	0,00	0,00	0,00	18.704,92	0,00	3.507,15	0,00	22.212,07	0,00	0,00	-18.704,92	-15.197,77	
401 02 02H	751	Edifício destinado a centro de dia	40.000,00	33.000,00	0,00	0,00	0,00	0,00	0,00	500,04	7.500,04	500,04	40.000,00	32.499,96	0,00	-500,04	
301 02 02H	753	Fracção a destino a parque de estac	0,00	0,00	0,00	0,00	0,00	0,00	0,00	0,00	0,00	0,00	0,00	0,00	0,00	0,00	
301 02 02H	754	Fracção GY - sub-cave destinada a t	6.759,80	4.562,80	0,00	0,00	0,00	0,00	0,00	84,48	2.281,48	84,48	6.759,80	4.478,32	0,00	-84,48	
301 02 02H	759	Predio urbano destinado aos servicc	0,00	0,00	0,00	0,00	0,00	0,00	0,00	0,00	0,00	0,00	0,00	0,00	0,00	0,00	
301 02 02H	763	Casa baixa destinada a creche e jar	256,93	109,27	0,00	0,00	0,00	256,93	0,00	147,66	0,00	404,59	0,00	0,00	-256,93	-109,27	
301 01 02H	765	Fracção T - 3º Esqº, Corpo J, destini	4.736,08	3.552,08	0,00	0,00	0,00	0,00	0,00	59,16	1.243,16	59,16	4.736,08	3.492,92	0,00	-59,16	
301 02 02H	768	Fraccao b - predio urbano	0,00	0,00	0,00	0,00	0,00	0,00	0,00	0,00	0,00	0,00	0,00	0,00	0,00	0,00	
301 01 02H	769	Bloco D - Fracção E - 2º Esq. destini	8.408,98	6.306,78	0,00	0,00	0,00	0,00	0,00	105,12	2.207,32	105,12	8.408,98	6.201,66	0,00	-105,12	
301 01 02H	772	Fracção E - 2º Dtº, destinada a habit	9.775,94	7.331,94	0,00	0,00	0,00	0,00	0,00	122,16	2.566,16	122,16	9.775,94	7.209,78	0,00	-122,16	
301 01 02H	773	Fracção M - 1º Dtº, corpo central, de	4.736,08	3.552,08	0,00	0,00	0,00	0,00	0,00	59,16	1.243,16	59,16	4.736,08	3.492,92	0,00	-59,16	
301 01 02H	776	Fracção J - 2º Dtº, corpo H, destinad	4.736,08	3.552,08	0,00	0,00	0,00	0,00	0,00	59,16	1.243,16	59,16	4.736,08	3.492,92	0,00	-59,16	
301 01 02H	782	Predio urbano destinado a habitacac	0,00	0,00	0,00	0,00	0,00	0,00	0,00	0,00	0,00	0,00	0,00	0,00	0,00	0,00	
301 02 02H	821	Armazem com 2 sanitarios	0,00	0,00	0,00	0,00	0,00	0,00	0,00	0,00	0,00	0,00	0,00	0,00	0,00	0,00	
301 01 02H	838	Edifício destinado a habitacao	0,00	0,00	0,00	0,00	0,00	0,00	0,00	0,00	0,00	0,00	0,00	0,00	0,00	0,00	
301 01 02H	839	Fracção E - 1º B destinada a habitaç	6.109,03	4.581,83	0,00	0,00	0,00	0,00	0,00	76,32	1.603,52	76,32	6.109,03	4.505,51	0,00	-76,32	
301 01 02H	840	Fracção F - 2º Esqº, destinada a hat	9.221,53	6.916,13	0,00	0,00	0,00	0,00	0,00	115,32	2.420,72	115,32	9.221,53	6.800,81	0,00	-115,32	
301 02 02H	848	Fracção CBQ - Edifício Navegador	111.720,33	90.464,13	0,00	0,00	0,00	0,00	0,00	1.452,72	22.708,92	1.452,72	111.720,33	89.011,41	0,00	-1.452,72	
301 02 02H	850	Construcao em alvenaria destinada a	0,00	0,00	0,00	0,00	0,00	0,00	0,00	0,00	0,00	0,00	0,00	0,00	0,00	0,00	
301 01 02H	851	Predio urbano destinado a habitacac	0,00	0,00	0,00	0,00	0,00	0,00	0,00	0,00	0,00	0,00	0,00	0,00	0,00	0,00	
301 02 02H	853	Fraccao al destinada as instalacoes	30.000,00	24.000,00	0,00	0,00	0,00	0,00	0,00	375,00	6.375,00	375,00	30.000,00	23.625,00	0,00	-375,00	
301 02 02H	855	Quinta de s.miguel das encostas des	0,00	0,00	0,00	0,00	0,00	0,00	0,00	0,00	0,00	0,00	0,00	0,00	0,00	0,00	

Mapa síntese detalhado

Ano: 2017

Identificação dos bens a)			Património inicial b)		Acréscimos patrimoniais			Diminuições patrimoniais					Património final		Variação patrimonial		
Classificação geral			Bruto	Líquido	c)			Totais	Abates	Desvalorizações	f) Amortizações		Total	Bruto	Líquido	Bruto	Líquido
GH	Nº Invent.	Descrição do bem			Aquisições	Grandes reparações e outros aumentos					exercício g)	acumuladas					
(1)	(2)	(3)	(4)	(5)	(6)	(8)	(9=6+8)	(10)	(11)	(12)	(13)	(14=10+11+12)	(15=4+9-10-11)	(16=15-13)	(17=15-4)	(18=16-5)	
301 02	856	Fracção B - Loja 005 composta por c	462.407,04	367.106,14	0,00	0,00	0,00	0,00	0,00	6.249,96	101.550,86	6.249,96	462.407,04	360.856,18	0,00	-6.249,96	
301 02	857	Edifício destinado a hangar e oficina	72.174,66	0,00	0,00	0,00	0,00	0,00	0,00	0,00	72.174,66	0,00	72.174,66	0,00	0,00	0,00	
301 02	859	Edifício destinado a hangar	54.504,61	0,00	0,00	0,00	0,00	0,00	0,00	0,00	54.504,61	0,00	54.504,61	0,00	0,00	0,00	
301 02	861	Edifício destinado a hangar	0,00	0,00	0,00	0,00	0,00	0,00	0,00	0,00	0,00	0,00	0,00	0,00	0,00	0,00	
301 02	867	Edifício destinado a sede da assoc. i	0,00	0,00	0,00	0,00	0,00	0,00	0,00	0,00	0,00	0,00	0,00	0,00	0,00	0,00	
301 01	873	Predio com 4 pavimentos	0,00	0,00	0,00	0,00	0,00	0,00	0,00	0,00	0,00	0,00	0,00	0,00	0,00	0,00	
301 01	875	Predio com 4 pisos	0,00	0,00	0,00	0,00	0,00	0,00	0,00	0,00	0,00	0,00	0,00	0,00	0,00	0,00	
301 01	877	Edifício - moradia destinado a habita	0,00	0,00	0,00	0,00	0,00	0,00	0,00	0,00	0,00	0,00	0,00	0,00	0,00	0,00	
301 02	879	Edifício destinado a restaurante (ane	0,00	0,00	0,00	0,00	0,00	0,00	0,00	0,00	0,00	0,00	0,00	0,00	0,00	0,00	
301 01	881	Fracção designada por letra a	0,00	0,00	0,00	0,00	0,00	0,00	0,00	0,00	0,00	0,00	0,00	0,00	0,00	0,00	
301 01	882	Edifício destinado a habitação	0,00	0,00	0,00	0,00	0,00	0,00	0,00	0,00	0,00	0,00	0,00	0,00	0,00	0,00	
301 02	886	Edifício para instalação de serviços i	1.344.213,98	1.193.766,05	0,00	0,00	0,00	0,00	0,00	19.859,16	170.307,09	19.859,16	1.344.213,98	1.173.906,89	0,00	-19.859,16	
301 02	893	Fracção A - 1º piso (garagem)	117.363,33	96.451,01	0,00	0,00	0,00	0,00	0,00	2.194,68	23.107,00	2.194,68	117.363,33	94.256,33	0,00	-2.194,68	
301 01	894	Predio destinado a habitação	36.450,00	25.059,25	0,00	0,00	0,00	0,00	0,00	455,64	11.846,39	455,64	36.450,00	24.603,61	0,00	-455,64	
301 01	896	Fracção a destinada a habitação	31.110,02	23.721,30	0,00	0,00	0,00	0,00	0,00	388,92	7.777,64	388,92	31.110,02	23.332,38	0,00	-388,92	
301 01	897	Fracção b destinada a habitação	31.110,02	23.721,30	0,00	0,00	0,00	0,00	0,00	388,92	7.777,64	388,92	31.110,02	23.332,38	0,00	-388,92	
301 01	898	Fracção c destinado a habitação	31.110,02	23.721,30	0,00	0,00	0,00	0,00	0,00	388,92	7.777,64	388,92	31.110,02	23.332,38	0,00	-388,92	
301 01	899	Fracção d destinada a habitação	31.110,02	23.721,30	0,00	0,00	0,00	0,00	0,00	388,92	7.777,64	388,92	31.110,02	23.332,38	0,00	-388,92	
301 01	900	Fracção e destinada a habitação	31.110,02	23.721,30	0,00	0,00	0,00	0,00	0,00	388,92	7.777,64	388,92	31.110,02	23.332,38	0,00	-388,92	
301 01	901	Fracção f destinada a habitação	31.110,02	23.721,30	0,00	0,00	0,00	0,00	0,00	388,92	7.777,64	388,92	31.110,02	23.332,38	0,00	-388,92	
301 01	902	Fracção g destinada a habitação	31.110,02	23.721,30	0,00	0,00	0,00	0,00	0,00	388,92	7.777,64	388,92	31.110,02	23.332,38	0,00	-388,92	
301 01	903	Fracção h destinada a habitação	31.110,02	23.721,30	0,00	0,00	0,00	0,00	0,00	388,92	7.777,64	388,92	31.110,02	23.332,38	0,00	-388,92	
301 02	905	Predio urbano destinado a loja	8.750,00	7.109,30	0,00	0,00	0,00	0,00	0,00	109,44	1.750,14	109,44	8.750,00	6.999,86	0,00	-109,44	
401 02	929	Edifício destinado a escola e cantina	0,00	0,00	0,00	0,00	0,00	0,00	0,00	0,00	0,00	0,00	0,00	0,00	0,00	0,00	
301 02	933	Escola EB1 Caparide - edificio escol	0,00	0,00	161.200,00	61.883,13	223.083,13	0,00	0,00	31.906,04	31.906,04	31.906,04	223.083,13	191.177,09	223.083,13	191.177,09	
301 02	937	Edifício destinado a servicos publico	0,00	0,00	0,00	0,00	0,00	0,00	0,00	0,00	0,00	0,00	0,00	0,00	0,00	0,00	
301 04	941	Predio destinado a mercado	92.000,00	73.600,00	0,00	0,00	0,00	0,00	0,00	1.149,96	19.549,96	1.149,96	92.000,00	72.450,04	0,00	-1.149,96	
301 02	945	Edifício dest.a instal.sociais p/soc.re	249.399,00	205.754,14	0,00	0,00	0,00	0,00	0,00	3.117,48	46.762,34	3.117,48	249.399,00	202.636,66	0,00	-3.117,48	
301 02	953	Escola nº3 de Cascais (Alvide) - Edif	337.250,05	254.809,36	0,00	0,00	0,00	0,00	0,00	1.332,00	83.772,69	1.332,00	337.250,05	253.477,36	0,00	-1.332,00	
301 02	955	Escola EB1 de Alcabideche nº2 - edi	159.986,12	142.777,22	0,00	0,00	0,00	0,00	0,00	2.100,72	19.309,62	2.100,72	159.986,12	140.676,50	0,00	-2.100,72	
301 02	959	Conjunto de edificios destinados a a	163.884,33	116.767,68	0,00	0,00	0,00	0,00	0,00	2.048,52	49.165,17	2.048,52	163.884,33	114.719,16	0,00	-2.048,52	

Mapa síntese detalhado

Ano: 2017

Identificação dos bens a)			Património inicial b)		Acréscimos patrimoniais			Diminuições patrimoniais					Património final		Variação patrimonial		
Classificação geral			Bruto	Líquido	c)			Abates	Desvalorizações	f) Amortizações			Total	Bruto	Líquido	Bruto	Líquido
GH	Nº Invent.	Descrição do bem			Aquisições	Grandes reparações e outros aumentos	Totais			exercício g)	exercício g)	exercício g)					
(1)	(2)	(3)	(4)	(5)	(6)	(8)	(9=6+8)	(10)	(11)	(12)	(13)	(14=10+11+12)	(15=4+9-10-11)	(16=15-13)	(17=15-4)	(18=16-5)	
301 02 n/n	961	Jardim de Infância de Alcabideche -	429.404,83	365.268,28	0,00	11.655,50	11.655,50	0,00	0,00	5.868,93	70.005,48	5.868,93	441.060,33	371.054,85	11.655,50	5.786,57	
301 02 n/n	965	Escola EB1 de Manique - edifícios	577.458,39	488.155,76	0,00	0,00	0,00	0,00	0,00	7.400,16	96.702,79	7.400,16	577.458,39	480.755,60	0,00	-7.400,16	
401 02 n/n	998	Predio destinado a escola oficial	169.500,00	116.531,25	0,00	0,00	0,00	0,00	0,00	2.118,72	55.087,47	2.118,72	169.500,00	114.412,53	0,00	-2.118,72	
301 08 n/n	1000	Biblioteca municipal Casa da Horta	704.967,32	660.906,87	0,00	0,00	0,00	0,00	0,00	8.812,08	52.872,53	8.812,08	704.967,32	652.094,79	0,00	-8.812,08	
301 02 n/n	1002	Dois edificios destinados a ATL	0,00	0,00	64.843,73	61.081,89	125.925,62	0,00	0,00	14.410,92	14.410,92	14.410,92	125.925,62	111.514,70	125.925,62	111.514,70	
301 02 n/n	1004	Predido urbano destinado ao posto c	0,00	0,00	0,00	0,00	0,00	0,00	0,00	0,00	0,00	0,00	0,00	0,00	0,00	0,00	
301 02 n/n	1005	Predio destinado a escola básica 1º	436.303,12	346.389,19	0,00	0,00	0,00	0,00	0,00	5.481,84	95.395,77	5.481,84	436.303,12	340.907,35	0,00	-5.481,84	
301 01 n/n	1009	Fracção a e	42.312,50	29.089,75	0,00	0,00	0,00	0,00	0,00	528,96	13.751,71	528,96	42.312,50	28.560,79	0,00	-528,96	
301 02 n/n	1018	Edificacao destinado a reservatorio c	0,00	0,00	0,00	0,00	0,00	0,00	0,00	0,00	0,00	0,00	0,00	0,00	0,00	0,00	
301 02 n/n	1019	Casa baixa destinada a estacao elev	0,00	0,00	0,00	0,00	0,00	0,00	0,00	0,00	0,00	0,00	0,00	0,00	0,00	0,00	
301 01 n/n	1020	Predio urbano destinado a estacao c	0,00	0,00	0,00	0,00	0,00	0,00	0,00	0,00	0,00	0,00	0,00	0,00	0,00	0,00	
301 02 n/n	1027	Loja desiganda por o	0,00	0,00	0,00	0,00	0,00	0,00	0,00	0,00	0,00	0,00	0,00	0,00	0,00	0,00	
301 02 n/n	1028	Loja desiganda por l	0,00	0,00	0,00	0,00	0,00	0,00	0,00	0,00	0,00	0,00	0,00	0,00	0,00	0,00	
301 02 n/n	1029	Loja deignada por k	0,00	0,00	0,00	0,00	0,00	0,00	0,00	0,00	0,00	0,00	0,00	0,00	0,00	0,00	
301 02 n/n	1039	Loja destinada por p	8.750,00	7.109,30	0,00	0,00	0,00	0,00	0,00	109,44	1.750,14	109,44	8.750,00	6.999,86	0,00	-109,44	
301 02 n/n	1041	Predio urbano c/ destino a loja	8.750,00	7.109,30	0,00	0,00	0,00	0,00	0,00	109,44	1.750,14	109,44	8.750,00	6.999,86	0,00	-109,44	
301 02 n/n	1084	Escola EB1 Fausto de Cardoso Figu	105.956,96	87.073,65	0,00	0,00	0,00	0,00	0,00	1.475,16	20.358,47	1.475,16	105.956,96	85.598,49	0,00	-1.475,16	
301 01 n/n	1164	Predio urbano destinado a habitaçã	64.194,00	52.157,55	0,00	0,00	0,00	0,00	0,00	802,44	12.838,89	802,44	64.194,00	51.355,11	0,00	-802,44	
301 01 n/n	1165	Predio urbano destinado a habitaçã	64.194,00	52.157,55	0,00	0,00	0,00	0,00	0,00	802,44	12.838,89	802,44	64.194,00	51.355,11	0,00	-802,44	
301 01 n/n	1166	Predio urbano destinado a habitaçã	64.194,00	52.157,55	0,00	0,00	0,00	0,00	0,00	802,44	12.838,89	802,44	64.194,00	51.355,11	0,00	-802,44	
301 01 n/n	1167	Predio urbano destinado a habitacac	64.194,00	52.157,55	0,00	0,00	0,00	0,00	0,00	802,44	12.838,89	802,44	64.194,00	51.355,11	0,00	-802,44	
301 01 n/n	1168	Predio urbano destinado a habitacac	64.194,00	52.157,55	0,00	0,00	0,00	0,00	0,00	802,44	12.838,89	802,44	64.194,00	51.355,11	0,00	-802,44	
301 01 n/n	1169	Predio urbano destinado a habitacac	64.194,00	52.157,55	0,00	0,00	0,00	0,00	0,00	802,44	12.838,89	802,44	64.194,00	51.355,11	0,00	-802,44	
301 01 n/n	1170	Predio urbano destinado a habitaçã	64.194,00	52.157,55	0,00	0,00	0,00	0,00	0,00	802,44	12.838,89	802,44	64.194,00	51.355,11	0,00	-802,44	
301 01 n/n	1171	Predio urbano destinado a habitaçã	64.194,00	52.157,55	0,00	0,00	0,00	0,00	0,00	802,44	12.838,89	802,44	64.194,00	51.355,11	0,00	-802,44	
301 01 n/n	1173	Fracção A - R/C A do bloco 1 na Cru.	19.117,99	13.382,71	0,00	0,00	0,00	0,00	0,00	238,92	5.974,20	238,92	19.117,99	13.143,79	0,00	-238,92	
301 01 n/n	1174	Fracção C - R/C C do bloco 1 na Cru.	19.117,99	13.382,71	0,00	0,00	0,00	0,00	0,00	238,92	5.974,20	238,92	19.117,99	13.143,79	0,00	-238,92	
301 01 n/n	1175	Fracção H - 1º D do lote 1 na Cruz d	19.117,99	13.382,71	0,00	0,00	0,00	0,00	0,00	238,92	5.974,20	238,92	19.117,99	13.143,79	0,00	-238,92	
301 01 n/n	1176	Fracção I - 2º A do bloco 1 na Cruz c	19.117,99	13.382,71	0,00	0,00	0,00	0,00	0,00	238,92	5.974,20	238,92	19.117,99	13.143,79	0,00	-238,92	
301 01 n/n	1177	Fracção J - 2º B do bloco 1 na Cruz	19.117,99	13.382,71	0,00	0,00	0,00	0,00	0,00	238,92	5.974,20	238,92	19.117,99	13.143,79	0,00	-238,92	
301 01 n/n	1178	Fracção L - 2º C do bloco 1 na Cruz	19.117,99	13.382,71	0,00	0,00	0,00	0,00	0,00	238,92	5.974,20	238,92	19.117,99	13.143,79	0,00	-238,92	

Mapa síntese detalhado

Ano: 2017

Identificação dos bens a)			Património inicial b)		Acréscimos patrimoniais			Diminuições patrimoniais					Património final		Variação patrimonial		
Classificação geral			Bruto	Líquido	c) Aquisições	Grandes reparações e outros aumentos	Totais	e) Abates	f) Desvalorizações	Amortizações			Total	Bruto	Líquido	Bruto	Líquido
GH	Nº Invent.	Descrição do bem								exercício g)	acumuladas	(12)					
(1)	(2)	(3)	(4)	(5)	(6)	(8)	(9=6+8)	(10)	(11)	(12)	(13)	(14=10+11+12)	(15=4+9-10-11)	(16=15-13)	(17=15-4)	(18=16-5)	
301 01	1179	Fracção O - 3º B do bloco 1 na Cruz	19.117,99	13.382,71	0,00	0,00	0,00	0,00	0,00	238,92	5.974,20	238,92	19.117,99	13.143,79	0,00	-238,92	
301 01	1180	Fracção P - 3º C do bloco 1 na Cruz	19.117,99	13.382,71	0,00	0,00	0,00	0,00	0,00	238,92	5.974,20	238,92	19.117,99	13.143,79	0,00	-238,92	
301 01	1181	Fracção S - 4º B do bloco 1 na Cruz	19.117,99	13.382,71	0,00	0,00	0,00	0,00	0,00	238,92	5.974,20	238,92	19.117,99	13.143,79	0,00	-238,92	
301 01	1182	Fracção T - 4º C do bloco 1 na Cruz	19.117,99	13.382,71	0,00	0,00	0,00	0,00	0,00	238,92	5.974,20	238,92	19.117,99	13.143,79	0,00	-238,92	
301 01	1183	Fracção U - 4º D do bloco 1 na Cruz	19.117,99	13.382,71	0,00	0,00	0,00	0,00	0,00	238,92	5.974,20	238,92	19.117,99	13.143,79	0,00	-238,92	
301 01	1185	Predio urbano destinado a habitaçã	67.660,00	54.973,75	0,00	0,00	0,00	0,00	0,00	845,76	13.532,01	845,76	67.660,00	54.127,99	0,00	-845,76	
301 01	1186	Predio urbano destinado a habitaçã	51.970,00	42.225,55	0,00	0,00	0,00	0,00	0,00	649,68	10.394,13	649,68	51.970,00	41.575,87	0,00	-649,68	
301 01	1187	Predio urbano destinado a habitacac	67.660,00	54.973,75	0,00	0,00	0,00	0,00	0,00	845,76	13.532,01	845,76	67.660,00	54.127,99	0,00	-845,76	
301 01	1188	Predio urbano destinado a habitacac	51.970,00	42.225,55	0,00	0,00	0,00	0,00	0,00	649,68	10.394,13	649,68	51.970,00	41.575,87	0,00	-649,68	
301 01	1189	Predio urbano destinado a habitaçã	67.660,00	54.973,75	0,00	0,00	0,00	0,00	0,00	845,76	13.532,01	845,76	67.660,00	54.127,99	0,00	-845,76	
301 01	1190	Predio urbano destinado a habitacac	51.970,00	46.600,55	0,00	0,00	0,00	0,00	0,00	24,60	5.394,05	24,60	51.970,00	46.575,95	0,00	-24,60	
301 01	1191	Prédio urbano destinado a habitacac	67.660,00	59.348,75	0,00	0,00	0,00	0,00	0,00	220,80	8.532,05	220,80	67.660,00	59.127,95	0,00	-220,80	
301 01	1192	Prédio urbano destinado a habitaçã	51.970,00	46.600,55	0,00	0,00	0,00	0,00	0,00	24,60	5.394,05	24,60	51.970,00	46.575,95	0,00	-24,60	
301 01	1212	Fracção F - 1º B do bloco 2 na Cruz	12.745,33	8.921,65	0,00	0,00	0,00	0,00	0,00	159,36	3.983,04	159,36	12.745,33	8.762,29	0,00	-159,36	
301 01	1213	Fracção G - 1º C do bloco 2 na Cruz	19.117,99	13.382,71	0,00	0,00	0,00	0,00	0,00	238,92	5.974,20	238,92	19.117,99	13.143,79	0,00	-238,92	
301 01	1214	Fracção H - 1ºD do bloco 2 na Cruz c	19.117,99	13.382,71	0,00	0,00	0,00	0,00	0,00	238,92	5.974,20	238,92	19.117,99	13.143,79	0,00	-238,92	
301 01	1215	Fracção L - 2º C do bloco 2 na Cruz	19.117,99	13.382,71	0,00	0,00	0,00	0,00	0,00	238,92	5.974,20	238,92	19.117,99	13.143,79	0,00	-238,92	
301 01	1216	Fracção M - 2º D do bloco 2 na Cruz	19.117,99	13.382,71	0,00	0,00	0,00	0,00	0,00	238,92	5.974,20	238,92	19.117,99	13.143,79	0,00	-238,92	
301 01	1217	Fracção O - 3º B do bloco 2 na Cruz	12.745,33	8.921,65	0,00	0,00	0,00	0,00	0,00	159,36	3.983,04	159,36	12.745,33	8.762,29	0,00	-159,36	
301 01	1218	Fracção T - 4º C do bloco 2 na Cruz	19.117,99	13.382,71	0,00	0,00	0,00	0,00	0,00	238,92	5.974,20	238,92	19.117,99	13.143,79	0,00	-238,92	
301 01	1219	Fracção U - 4º D do bloco 2 na Cruz	19.117,99	13.382,71	0,00	0,00	0,00	0,00	0,00	238,92	5.974,20	238,92	19.117,99	13.143,79	0,00	-238,92	
301 01	1239	Fracção A - r/c Esqº do bloco 6 desti	30.377,06	25.759,76	0,00	0,00	0,00	0,00	0,00	461,76	5.079,06	461,76	30.377,06	25.298,00	0,00	-461,76	
301 01	1240	Fracção B - r/c Dtº do bloco 6 desti:	30.377,06	25.759,76	0,00	0,00	0,00	0,00	0,00	461,76	5.079,06	461,76	30.377,06	25.298,00	0,00	-461,76	
301 01	1241	Fracção C - 1º Esqº do bloco 6 desti	30.377,06	25.759,76	0,00	0,00	0,00	0,00	0,00	461,76	5.079,06	461,76	30.377,06	25.298,00	0,00	-461,76	
301 01	1242	Fracção D - 1º Dtº do bloco 6 desti:	35.396,09	30.015,89	0,00	0,00	0,00	0,00	0,00	538,08	5.918,28	538,08	35.396,09	29.477,81	0,00	-538,08	
301 01	1243	Fracção E - 2º Esqº do bloco 6 dest	30.377,06	25.759,76	0,00	0,00	0,00	0,00	0,00	461,76	5.079,06	461,76	30.377,06	25.298,00	0,00	-461,76	
301 01	1244	Fracção F - 2º Dtº do bloco 6 desti:	35.396,09	30.015,89	0,00	0,00	0,00	0,00	0,00	538,08	5.918,28	538,08	35.396,09	29.477,81	0,00	-538,08	
301 01	1245	Fracção G - 3º Esqº do bloco 6 desti	30.377,06	25.759,76	0,00	0,00	0,00	0,00	0,00	461,76	5.079,06	461,76	30.377,06	25.298,00	0,00	-461,76	
301 01	1246	Fracção H - 3º Dtº do bloco 6 desti:	35.396,09	30.015,89	0,00	0,00	0,00	0,00	0,00	538,08	5.918,28	538,08	35.396,09	29.477,81	0,00	-538,08	
301 01	1257	Fracção A - R/C A do bloco 4 na Cru.	19.117,99	13.382,71	0,00	0,00	0,00	0,00	0,00	238,92	5.974,20	238,92	19.117,99	13.143,79	0,00	-238,92	
301 01	1258	Fracção B - R/C B do3 bloco 4 na Cr	19.117,99	13.382,71	0,00	0,00	0,00	0,00	0,00	238,92	5.974,20	238,92	19.117,99	13.143,79	0,00	-238,92	

Mapa síntese detalhado

Ano: 2017

Identificação dos bens a)			Património inicial b)		Acréscimos patrimoniais			Diminuições patrimoniais					Património final		Variação patrimonial		
Classificação geral			Bruto	Líquido	c) Aquisições	Grandes reparações e outros aumentos	Totais	e) Abates	f) Desvalorizações	Amortizações			Total	Bruto	Líquido	Bruto	Líquido
GH	Nº Invent.	Descrição do bem								exercício g)	exercício h)	exercício i)					
(1)	(2)	(3)	(4)	(5)	(6)	(8)	(9=6+8)	(10)	(11)	(12)	(13)	(14=10+11+12)	(15=4+9-10-11)	(16=15-13)	(17=15-4)	(18=16-5)	
301 01	1259	Fracção I - 2º A do bloco 4 na Cruz c	19.117,99	13.382,71	0,00	0,00	0,00	0,00	0,00	238,92	5.974,20	238,92	19.117,99	13.143,79	0,00	-238,92	
301 01	1260	Fracção O - 3º B do bloco 4 na Cruz	19.117,99	13.382,71	0,00	0,00	0,00	0,00	0,00	238,92	5.974,20	238,92	19.117,99	13.143,79	0,00	-238,92	
301 01	1261	Fracção P - 3º C do bloco 4 na Cruz	19.117,99	13.382,71	0,00	0,00	0,00	0,00	0,00	238,92	5.974,20	238,92	19.117,99	13.143,79	0,00	-238,92	
301 01	1262	Fracção Q - 3º D do bloco 4 na Cruz	19.117,99	13.382,71	0,00	0,00	0,00	0,00	0,00	238,92	5.974,20	238,92	19.117,99	13.143,79	0,00	-238,92	
301 01	1263	Fracção A - R/C A do bloco 5 na Cru.	24.661,70	17.263,22	0,00	0,00	0,00	0,00	0,00	308,28	7.706,76	308,28	24.661,70	16.954,94	0,00	-308,28	
301 01	1264	Fracção C - R/C C do bloco 5 na Cru	18.496,28	12.947,48	0,00	0,00	0,00	0,00	0,00	231,24	5.780,04	231,24	18.496,28	12.716,24	0,00	-231,24	
301 01	1265	Fracção G - 1º C do bloco 5 na Cruz	18.496,28	12.947,48	0,00	0,00	0,00	0,00	0,00	231,24	5.780,04	231,24	18.496,28	12.716,24	0,00	-231,24	
301 01	1266	Fracção J - 2º B do bloco 5 na Cruz	12.330,85	8.631,49	0,00	0,00	0,00	0,00	0,00	154,20	3.853,56	154,20	12.330,85	8.477,29	0,00	-154,20	
301 01	1267	Fracção L - 2º C do bloco 5 na Cruz	18.496,28	12.947,48	0,00	0,00	0,00	0,00	0,00	231,24	5.780,04	231,24	18.496,28	12.716,24	0,00	-231,24	
301 01	1268	Fracção M - 2º D do bloco 5 na Cruz	18.496,28	12.947,48	0,00	0,00	0,00	0,00	0,00	231,24	5.780,04	231,24	18.496,28	12.716,24	0,00	-231,24	
301 01	1269	Fracção N - 3º A do bloco 5 na Cruz	24.661,70	17.263,22	0,00	0,00	0,00	0,00	0,00	308,28	7.706,76	308,28	24.661,70	16.954,94	0,00	-308,28	
301 01	1270	Fracção P - 3º C do bloco 5 na Cruz	18.496,28	12.947,48	0,00	0,00	0,00	0,00	0,00	231,24	5.780,04	231,24	18.496,28	12.716,24	0,00	-231,24	
301 01	1271	Fracção Q - 3º Dtº do bloco 5 na Cru.	18.496,28	12.947,48	0,00	0,00	0,00	0,00	0,00	231,24	5.780,04	231,24	18.496,28	12.716,24	0,00	-231,24	
301 01	1272	Fracção R - 4º A do bloco 5 na Cruz	24.661,70	17.263,22	0,00	0,00	0,00	0,00	0,00	308,28	7.706,76	308,28	24.661,70	16.954,94	0,00	-308,28	
301 01	1273	FracçãoT - 4º C do bloco 5 na Cruz	18.496,28	12.947,48	0,00	0,00	0,00	0,00	0,00	231,24	5.780,04	231,24	18.496,28	12.716,24	0,00	-231,24	
301 01	1290	Fracção B - r/c Dtº do bloco 4 destin.	30.377,06	25.759,76	0,00	0,00	0,00	0,00	0,00	461,76	5.079,06	461,76	30.377,06	25.298,00	0,00	-461,76	
301 01	1291	Fracção C - 1º Esqº do bloco 4 desti	30.377,06	25.759,76	0,00	0,00	0,00	0,00	0,00	461,76	5.079,06	461,76	30.377,06	25.298,00	0,00	-461,76	
301 01	1292	Fracção D - 1º Dtº do bloco 4 destina	35.396,09	30.015,89	0,00	0,00	0,00	0,00	0,00	538,08	5.918,28	538,08	35.396,09	29.477,81	0,00	-538,08	
301 01	1293	Fracção E - 2º Esqº do bloco 4 destii	30.377,06	25.759,76	0,00	0,00	0,00	0,00	0,00	461,76	5.079,06	461,76	30.377,06	25.298,00	0,00	-461,76	
301 01	1294	Fracção F - 2º Dtº do bloco 4 destina	35.396,09	30.015,89	0,00	0,00	0,00	0,00	0,00	538,08	5.918,28	538,08	35.396,09	29.477,81	0,00	-538,08	
301 01	1295	Fracção G - 3º Esqº do bloco 4 desti	30.377,06	25.759,76	0,00	0,00	0,00	0,00	0,00	461,76	5.079,06	461,76	30.377,06	25.298,00	0,00	-461,76	
301 01	1296	Fracção H - 3º Dtº do bloco 4 destina	35.396,08	30.015,88	0,00	0,00	0,00	0,00	0,00	538,08	5.918,28	538,08	35.396,08	29.477,80	0,00	-538,08	
301 01	1298	Fracção A - r/c Esqº do bloco 5 desti	30.377,06	25.759,76	0,00	0,00	0,00	0,00	0,00	461,76	5.079,06	461,76	30.377,06	25.298,00	0,00	-461,76	
301 01	1299	Fracção B - r/c Dtº do bloco 5 destina.	30.377,06	25.759,76	0,00	0,00	0,00	0,00	0,00	461,76	5.079,06	461,76	30.377,06	25.298,00	0,00	-461,76	
301 01	1300	Fracção C - 1º Esqº do bloco 5 desti	30.377,06	25.759,76	0,00	0,00	0,00	0,00	0,00	461,76	5.079,06	461,76	30.377,06	25.298,00	0,00	-461,76	
301 01	1301	Fracção D-1º Dtº do bloco 5 destina	35.439,91	30.053,01	0,00	0,00	0,00	0,00	0,00	538,68	5.925,58	538,68	35.439,91	29.514,33	0,00	-538,68	
301 01	1302	Fracção E - 2º Esqº do bloco 5 destii	30.377,06	25.759,76	0,00	0,00	0,00	0,00	0,00	461,76	5.079,06	461,76	30.377,06	25.298,00	0,00	-461,76	
301 01	1303	Fracção F - 2º Dtº do bloco 5 destina	35.439,91	30.053,01	0,00	0,00	0,00	0,00	0,00	538,68	5.925,58	538,68	35.439,91	29.514,33	0,00	-538,68	
301 01	1304	Fracção G - 3º Esqº do bloco 5 desti	30.377,06	25.759,76	0,00	0,00	0,00	0,00	0,00	461,76	5.079,06	461,76	30.377,06	25.298,00	0,00	-461,76	
301 01	1305	Fracção H - 3º Dtº do bloco 5 destina	35.439,91	30.053,01	0,00	0,00	0,00	0,00	0,00	538,68	5.925,58	538,68	35.439,91	29.514,33	0,00	-538,68	
301 01	1320	Fracção A - R/C A do bloco 3 na Cru.	25.490,67	17.843,55	0,00	0,00	0,00	0,00	0,00	318,60	7.965,72	318,60	25.490,67	17.524,95	0,00	-318,60	

Mapa síntese detalhado

Ano: 2017

Identificação dos bens a)			Património inicial b)		Acréscimos patrimoniais			Diminuições patrimoniais					Património final		Variação patrimonial	
Classificação geral			Bruto	Líquido	c) Aquisições	Grandes reparações e outros aumentos	Totais	e) Abates	f) Desvalorizações	Amortizações		Total	Bruto	Líquido	Bruto	Líquido
GH	Nº Invent.	Descrição do bem								exercício g)	acumuladas					
(1)	(2)	(3)	(4)	(5)	(6)	(8)	(9=6+8)	(10)	(11)	(12)	(13)	(14=10+11+12)	(15=4+9-10-11)	(16=15-13)	(17=15-4)	(18=16-5)
301 01	1321	Fracção B - R/C B do bloco 3 na Cru	12.745,33	8.921,65	0,00	0,00	0,00	0,00	0,00	159,36	3.983,04	159,36	12.745,33	8.762,29	0,00	-159,36
301 01	1322	Fracção E - 1º B do bloco 3 na Cruz	12.745,33	8.921,65	0,00	0,00	0,00	0,00	0,00	159,36	3.983,04	159,36	12.745,33	8.762,29	0,00	-159,36
301 01	1323	Fracção F - 1º C do bloco 3 na Cruz	25.490,67	17.843,55	0,00	0,00	0,00	0,00	0,00	318,60	7.965,72	318,60	25.490,67	17.524,95	0,00	-318,60
301 01	1324	Fracção G - 2ª A do bloco 3 na Cruz	25.490,67	17.843,55	0,00	0,00	0,00	0,00	0,00	318,60	7.965,72	318,60	25.490,67	17.524,95	0,00	-318,60
301 01	1325	Fracção I - 2º C do bloco 3 na Cruz	25.490,67	17.843,55	0,00	0,00	0,00	0,00	0,00	318,60	7.965,72	318,60	25.490,67	17.524,95	0,00	-318,60
301 01	1326	Fracção L - 3º B do bloco 3 na Cruz	12.745,33	8.921,65	0,00	0,00	0,00	0,00	0,00	159,36	3.983,04	159,36	12.745,33	8.762,29	0,00	-159,36
301 01	1327	Fracção N - 4ª A do bloco 3 na Cruz	25.490,67	17.843,55	0,00	0,00	0,00	0,00	0,00	318,60	7.965,72	318,60	25.490,67	17.524,95	0,00	-318,60
301 01	1328	Fracção O - 4º B do bloco 3 na Cruz	12.745,33	8.921,65	0,00	0,00	0,00	0,00	0,00	159,36	3.983,04	159,36	12.745,33	8.762,29	0,00	-159,36
301 01	1329	Fracção P - 4º C do bloco 3 na Cruz	25.490,67	17.843,55	0,00	0,00	0,00	0,00	0,00	318,60	7.965,72	318,60	25.490,67	17.524,95	0,00	-318,60
301 01	1366	Predio urbano destinado a habitacac	51.970,00	42.225,55	0,00	0,00	0,00	0,00	0,00	649,68	10.394,13	649,68	51.970,00	41.575,87	0,00	-649,68
301 01	1367	Prédio urbano destinado a habitaçãc	51.970,00	42.225,55	0,00	0,00	0,00	0,00	0,00	649,68	10.394,13	649,68	51.970,00	41.575,87	0,00	-649,68
301 01	1368	Prédio urbano destinado a habitacac	51.970,00	42.225,55	0,00	0,00	0,00	0,00	0,00	649,68	10.394,13	649,68	51.970,00	41.575,87	0,00	-649,68
301 01	1369	Predio urbano destinado a habitacac	51.970,00	42.225,55	0,00	0,00	0,00	0,00	0,00	649,68	10.394,13	649,68	51.970,00	41.575,87	0,00	-649,68
301 01	1370	Predio urbano destinado a habitacac	51.970,00	42.225,55	0,00	0,00	0,00	0,00	0,00	649,68	10.394,13	649,68	51.970,00	41.575,87	0,00	-649,68
301 01	1371	Predio urbano destinado a habitacac	51.970,00	42.225,55	0,00	0,00	0,00	0,00	0,00	649,68	10.394,13	649,68	51.970,00	41.575,87	0,00	-649,68
301 01	1372	Predio urbano destinado a habitacac	51.970,00	42.225,55	0,00	0,00	0,00	0,00	0,00	649,68	10.394,13	649,68	51.970,00	41.575,87	0,00	-649,68
301 01	1373	Predio urbano destinado a habitacac	51.970,00	42.225,55	0,00	0,00	0,00	0,00	0,00	649,68	10.394,13	649,68	51.970,00	41.575,87	0,00	-649,68
301 01	1394	Fracção A - r/c Esqº do bloco 14 des	30.377,06	26.139,76	0,00	0,00	0,00	0,00	0,00	461,76	4.699,06	461,76	30.377,06	25.678,00	0,00	-461,76
301 01	1395	Fracção B - r/c Dtº do bloco 14 desti	30.377,06	25.759,76	0,00	0,00	0,00	0,00	0,00	461,76	5.079,06	461,76	30.377,06	25.298,00	0,00	-461,76
301 01	1396	Fracção C - 1º Esqº do bloco 14 des	30.377,06	26.139,76	0,00	0,00	0,00	0,00	0,00	461,76	4.699,06	461,76	30.377,06	25.678,00	0,00	-461,76
301 01	1397	Fracção D - 1º Dtº do bloco 14 destir	35.396,09	30.395,89	0,00	0,00	0,00	0,00	0,00	538,08	5.538,28	538,08	35.396,09	29.857,81	0,00	-538,08
301 01	1398	Fracção E - 2º Esqº do bloco 14 des	30.377,06	26.139,76	0,00	0,00	0,00	0,00	0,00	461,76	4.699,06	461,76	30.377,06	25.678,00	0,00	-461,76
301 01	1399	Fracção F - 2º Dtº do bloco 14 destir	35.396,09	30.395,89	0,00	0,00	0,00	0,00	0,00	538,08	5.538,28	538,08	35.396,09	29.857,81	0,00	-538,08
301 01	1400	Fracção G - 3º Esqº do bloco 14 des	30.377,06	26.139,76	0,00	0,00	0,00	0,00	0,00	461,76	4.699,06	461,76	30.377,06	25.678,00	0,00	-461,76
301 01	1401	Fracção H - 3º Dtº do bloco 14 destir	35.396,09	30.395,89	0,00	0,00	0,00	0,00	0,00	538,08	5.538,28	538,08	35.396,09	29.857,81	0,00	-538,08
301 01	1662	Fracção A - r/c Esqº do bloco 17 des	30.377,06	25.759,76	0,00	0,00	0,00	0,00	0,00	461,76	5.079,06	461,76	30.377,06	25.298,00	0,00	-461,76
301 01	1663	Fracção B - r/c Dtº do bloco 17 desti	30.377,06	25.759,76	0,00	0,00	0,00	0,00	0,00	461,76	5.079,06	461,76	30.377,06	25.298,00	0,00	-461,76
301 01	1664	Fracção C - 1º Esqº do bloco 17 des	30.377,06	25.759,76	0,00	0,00	0,00	0,00	0,00	461,76	5.079,06	461,76	30.377,06	25.298,00	0,00	-461,76
301 01	1665	Fracção D - 1º Dtº do bloco 17 destir	35.439,91	30.053,01	0,00	0,00	0,00	0,00	0,00	538,68	5.925,58	538,68	35.439,91	29.514,33	0,00	-538,68
301 01	1666	Fracção E - 2º Esqº do bloco 17 des	30.377,06	25.759,76	0,00	0,00	0,00	0,00	0,00	461,76	5.079,06	461,76	30.377,06	25.298,00	0,00	-461,76
301 01	1667	Fracção F - 2º Dtº do bloco 17 destir	35.439,91	30.053,01	0,00	0,00	0,00	0,00	0,00	538,68	5.925,58	538,68	35.439,91	29.514,33	0,00	-538,68

Mapa síntese detalhado

Ano: 2017

Identificação dos bens a)			Património inicial b)		Acréscimos patrimoniais			Diminuições patrimoniais					Património final		Variação patrimonial			
Classificação geral			Bruto	Líquido	c)			Totais	Abates	f)		Amortizações		Total	Bruto	Líquido	Bruto	Líquido
GH	Nº Invent.	Descrição do bem			Aquisições	Grandes reparações e outros aumentos				Desvalorizações	exercício g)	acumuladas						
(1)	(2)	(3)	(4)	(5)	(6)	(8)	(9=6+8)	(10)	(11)	(12)	(13)	(14=10+11+12)	(15=4+9-10-11)	(16=15-13)	(17=15-4)	(18=16-5)		
301 01 02H	1668	Fracção G - 3º Esqº do bloco 17 des	30.377,06	25.759,76	0,00	0,00	0,00	0,00	0,00	461,76	5.079,06	461,76	30.377,06	25.298,00	0,00	-461,76		
301 01 02H	1669	Fracção H - 3º Dtº do bloco 17 destir	35.439,91	30.053,01	0,00	0,00	0,00	0,00	0,00	538,68	5.925,58	538,68	35.439,91	29.514,33	0,00	-538,68		
301 08 04A	2112	Casa de Santa Maria	2.836.051,69	2.600.233,46	0,00	0,00	0,00	0,00	0,00	18.582,72	254.400,95	18.582,72	2.836.051,69	2.581.650,74	0,00	-18.582,72		
301 01 02H	2140	Fracção B - R/C B do bloco 2 na Cru	12.745,33	8.921,65	0,00	0,00	0,00	0,00	0,00	159,36	3.983,04	159,36	12.745,33	8.762,29	0,00	-159,36		
301 01 02H	2142	Fracção D - R/C D do bloco 1 na Cru	19.117,99	13.382,71	0,00	0,00	0,00	0,00	0,00	238,92	5.974,20	238,92	19.117,99	13.143,79	0,00	-238,92		
301 01 02H	2154	Fracção A - R/C A do bloco 2 na Cru:	25.490,67	17.843,55	0,00	0,00	0,00	0,00	0,00	318,60	7.965,72	318,60	25.490,67	17.524,95	0,00	-318,60		
301 01 02H	2157	Fracção D - R/C D do bloco 5 na Cru	18.496,28	12.947,48	0,00	0,00	0,00	0,00	0,00	231,24	5.780,04	231,24	18.496,28	12.716,24	0,00	-231,24		
301 01 02H	2160	Fracção H - 1º D do bloco 5 na Cruz	18.496,28	12.947,48	0,00	0,00	0,00	0,00	0,00	231,24	5.780,04	231,24	18.496,28	12.716,24	0,00	-231,24		
301 01 02H	2174	Fracção O - 3º B do bloco 5 na Cruz	12.330,85	8.631,49	0,00	0,00	0,00	0,00	0,00	154,20	3.853,56	154,20	12.330,85	8.477,29	0,00	-154,20		
301 08 04H	2233	Prédio destinado a museu etnográf	337.500,00	299.531,25	0,00	0,00	0,00	0,00	0,00	4.218,72	42.187,47	4.218,72	337.500,00	295.312,53	0,00	-4.218,72		
301 02 02H	2262	Fracção A - R/C A do Nº67, loja 102,	31.605,58	28.840,09	0,00	4.153,09	4.153,09	0,00	0,00	429,20	3.194,69	429,20	35.758,67	32.563,98	4.153,09	3.723,89		
301 01 02H	2263	Fracção B - R/C Esqº do Nº67, destii	57.321,75	48.723,51	0,00	0,00	0,00	0,00	0,00	716,52	9.314,76	716,52	57.321,75	48.006,99	0,00	-716,52		
301 01 02H	2264	Fracção C - 1º Esqº do Nº67, destina	49.426,50	42.012,54	0,00	0,00	0,00	0,00	0,00	617,88	8.031,84	617,88	49.426,50	41.394,66	0,00	-617,88		
301 01 02H	2265	Fracção D - 1º Dtº do Nº67, destinad	58.797,00	49.977,48	0,00	0,00	0,00	0,00	0,00	735,00	9.554,52	735,00	58.797,00	49.242,48	0,00	-735,00		
301 01 02H	2266	Fracção E - 2º Esqº do Nº67, destina	49.426,50	42.012,54	0,00	0,00	0,00	0,00	0,00	617,88	8.031,84	617,88	49.426,50	41.394,66	0,00	-617,88		
301 01 02H	2267	Fracção F - 2º Dtº do Nº67, destinad	58.797,00	49.977,48	0,00	0,00	0,00	0,00	0,00	735,00	9.554,52	735,00	58.797,00	49.242,48	0,00	-735,00		
301 01 02H	2268	Fracção G - 3º Esqº do Nº67, destina	49.426,50	42.012,54	0,00	0,00	0,00	0,00	0,00	617,88	8.031,84	617,88	49.426,50	41.394,66	0,00	-617,88		
301 01 02H	2269	Fracção H - 3º Dtº do Nº67, destinad	58.797,00	49.977,48	0,00	0,00	0,00	0,00	0,00	735,00	9.554,52	735,00	58.797,00	49.242,48	0,00	-735,00		
301 02 02H	2270	Fracção I - R/C do Nº67 - Arrecadaç	1.429,47	1.215,03	0,00	0,00	0,00	0,00	0,00	17,88	232,32	17,88	1.429,47	1.197,15	0,00	-17,88		
301 02 02H	2271	Fracção J - R/C do Nº67 - Arrecadaç	1.429,47	1.215,03	0,00	0,00	0,00	0,00	0,00	17,88	232,32	17,88	1.429,47	1.197,15	0,00	-17,88		
301 02 02H	2272	Fracção K - R/C do Nº67 - Arrecadaç	1.429,47	1.215,03	0,00	0,00	0,00	0,00	0,00	17,88	232,32	17,88	1.429,47	1.197,15	0,00	-17,88		
301 02 02H	2273	Fracção L - R/C do Nº67 - Arrecadaç	1.429,47	1.215,03	0,00	0,00	0,00	0,00	0,00	17,88	232,32	17,88	1.429,47	1.197,15	0,00	-17,88		
301 02 02H	2274	Fracção M - R/C do Nº67 - Arrecada	1.429,47	1.215,03	0,00	0,00	0,00	0,00	0,00	17,88	232,32	17,88	1.429,47	1.197,15	0,00	-17,88		
301 02 02H	2275	Fracção N - R/C do Nº67 - Arrecada	1.429,47	1.215,03	0,00	0,00	0,00	0,00	0,00	17,88	232,32	17,88	1.429,47	1.197,15	0,00	-17,88		
301 02 02H	2276	Fracção O - R/C do Nº67 - Arrecada	1.429,47	1.215,03	0,00	0,00	0,00	0,00	0,00	17,88	232,32	17,88	1.429,47	1.197,15	0,00	-17,88		
301 08 02H	2279	Prédio urbano destinado à biblioteca	251.250,00	226.124,96	0,00	0,00	0,00	0,00	0,00	3.140,64	28.265,68	3.140,64	251.250,00	222.984,32	0,00	-3.140,64		
301 02 02H	2297	Fracção AZ - R/C Fte. Dtº do edifício	54.765,00	48.603,96	0,00	0,00	0,00	0,00	0,00	684,60	6.845,64	684,60	54.765,00	47.919,36	0,00	-684,60		
301 02 02H	2298	Fracção BA - R/C Dtº do edifício 7 de	54.150,00	48.058,08	0,00	0,00	0,00	0,00	0,00	676,92	6.768,84	676,92	54.150,00	47.381,16	0,00	-676,92		
301 02 02H	2299	Fracção BB - 1º Esqº do edifício 7 de	72.405,00	64.259,46	0,00	0,00	0,00	0,00	0,00	905,04	9.050,58	905,04	72.405,00	63.354,42	0,00	-905,04		
301 02 02H	2300	Fracção BC - 1º Fte. Esqº do edifício	44.392,50	39.398,31	0,00	0,00	0,00	0,00	0,00	554,88	5.549,07	554,88	44.392,50	38.843,43	0,00	-554,88		
301 02 02H	2301	Fracção BD - 1º Fte. Dtº do edifício 7	35.587,50	31.583,94	0,00	0,00	0,00	0,00	0,00	444,84	4.448,40	444,84	35.587,50	31.139,10	0,00	-444,84		

Mapa síntese detalhado

Ano: 2017

Identificação dos bens a)			Património inicial b)		Acréscimos patrimoniais			Diminuições patrimoniais					Património final		Variação patrimonial	
Classificação geral			Bruto	Líquido	c) Aquisições	Grandes reparações e outros aumentos	Totais	e) Abates	f) Desvalorizações	Amortizações		Total	Bruto	Líquido	Bruto	Líquido
GH	Nº Invent.	Descrição do bem								exercício g)	acumuladas					
(1)	(2)	(3)	(4)	(5)	(6)	(8)	(9=6+8)	(10)	(11)	(12)	(13)	(14=10+11+12)	(15=4+9-10-11)	(16=15-13)	(17=15-4)	(18=16-5)
301 02	2302	Fracção BE - 1º Dtº do edifício 7 des	43.215,00	38.353,29	0,00	0,00	0,00	0,00	0,00	540,24	5.401,95	540,24	43.215,00	37.813,05	0,00	-540,24
301 03	2317	Edifício B1 destinado a armazém e e	22.372,50	19.016,58	0,00	0,00	0,00	0,00	0,00	279,72	3.635,64	279,72	22.372,50	18.736,86	0,00	-279,72
301 03	2318	Edifício B2 destinado a armazém e e	29.707,50	25.251,42	0,00	0,00	0,00	0,00	0,00	371,40	4.827,48	371,40	29.707,50	24.880,02	0,00	-371,40
301 03	2319	Edifício B3 destinado a armazém e e	29.707,50	25.251,42	0,00	0,00	0,00	0,00	0,00	371,40	4.827,48	371,40	29.707,50	24.880,02	0,00	-371,40
301 03	2320	Edifício B4 destinado a armazém e e	29.707,50	26.736,78	0,00	0,00	0,00	0,00	0,00	371,40	3.342,12	371,40	29.707,50	26.365,38	0,00	-371,40
301 03	2321	Edifício B5 destinado a armazém e e	34.417,50	31.405,96	0,00	0,00	0,00	0,00	0,00	430,20	3.441,74	430,20	34.417,50	30.975,76	0,00	-430,20
301 02	2358	Loja no R/C e garagem na cave do t	277.153,96	180.150,20	0,00	0,00	0,00	0,00	0,00	3.464,40	100.468,16	3.464,40	277.153,96	176.685,80	0,00	-3.464,40
301 01	2369	Fracção A - R/C Esqº do Nº 49 destir	49.283,25	41.890,77	0,00	0,00	0,00	0,00	0,00	616,08	8.008,56	616,08	49.283,25	41.274,69	0,00	-616,08
301 01	2370	Fracção B - R/C Dtº do Nº49, destina	31.543,50	26.812,02	0,00	0,00	0,00	0,00	0,00	394,32	5.125,80	394,32	31.543,50	26.417,70	0,00	-394,32
301 01	2371	Fracção C - 1º Esqº do Nº49, destina	33.089,25	28.125,81	0,00	0,00	0,00	0,00	0,00	413,64	5.377,08	413,64	33.089,25	27.712,17	0,00	-413,64
301 01	2372	Fracção D - 1º Dtº do Nº49, destinad	49.878,75	42.396,99	0,00	0,00	0,00	0,00	0,00	623,52	8.105,28	623,52	49.878,75	41.773,47	0,00	-623,52
301 01	2373	Fracção E - 2º Esqº do Nº49, destina	33.089,25	28.125,81	0,00	0,00	0,00	0,00	0,00	413,64	5.377,08	413,64	33.089,25	27.712,17	0,00	-413,64
301 01	2374	Fracção F - 2º Dtº do Nº49, destinad	49.878,75	42.396,99	0,00	0,00	0,00	0,00	0,00	623,52	8.105,28	623,52	49.878,75	41.773,47	0,00	-623,52
301 01	2375	Fracção G - 3º Esqº do Nº49, destina	33.089,25	28.125,81	0,00	0,00	0,00	0,00	0,00	413,64	5.377,08	413,64	33.089,25	27.712,17	0,00	-413,64
301 01	2376	Fracção H - 3º Dtº do Nº49, destinad	49.878,75	42.396,99	0,00	0,00	0,00	0,00	0,00	623,52	8.105,28	623,52	49.878,75	41.773,47	0,00	-623,52
301 01	2473	Fracção F - 1º B do bloco 4 na Cruz	19.117,99	13.382,71	0,00	0,00	0,00	0,00	0,00	238,92	5.974,20	238,92	19.117,99	13.143,79	0,00	-238,92
301 01	2476	Fracção M - 2º D do bloco 4 na Cruz	19.117,99	13.382,71	0,00	0,00	0,00	0,00	0,00	238,92	5.974,20	238,92	19.117,99	13.143,79	0,00	-238,92
301 01	2481	Fracção S - 4º B do bloco 4 na Cruz	19.117,99	13.382,71	0,00	0,00	0,00	0,00	0,00	238,92	5.974,20	238,92	19.117,99	13.143,79	0,00	-238,92
301 01	2499	Fracção S - 4º B do bloco 2 na Cruz	12.745,33	8.921,65	0,00	0,00	0,00	0,00	0,00	159,36	3.983,04	159,36	12.745,33	8.762,29	0,00	-159,36
301 02	3096	Fracção A, loja 1, r/c, destinada a co	54.847,50	47.991,60	0,00	0,00	0,00	0,00	0,00	685,56	7.541,46	685,56	54.847,50	47.306,04	0,00	-685,56
301 02	3181	Fracção A - R/C do Nº60, destinada	26.550,02	23.231,22	0,00	0,00	0,00	0,00	0,00	331,92	3.650,72	331,92	26.550,02	22.899,30	0,00	-331,92
301 02	3182	Fracção B - R/C do Nº60, destinada	33.511,54	29.670,68	0,00	0,00	0,00	0,00	0,00	418,92	4.259,78	418,92	33.511,54	29.251,76	0,00	-418,92
301 01	3183	Fracção C - 1º Esqº do Nº60, destina	49.878,75	42.396,99	0,00	0,00	0,00	0,00	0,00	623,52	8.105,28	623,52	49.878,75	41.773,47	0,00	-623,52
301 01	3184	Fracção D - 1º Dtº do Nº60, destinad	32.101,50	27.286,26	0,00	0,00	0,00	0,00	0,00	401,28	5.216,52	401,28	32.101,50	26.884,98	0,00	-401,28
301 01	3185	Fracção E - 2º Esqº do Nº60, destina	49.878,75	42.396,99	0,00	0,00	0,00	0,00	0,00	623,52	8.105,28	623,52	49.878,75	41.773,47	0,00	-623,52
301 01	3186	Fracção F - 2º Dtº do Nº60, destinad	32.101,50	27.286,26	0,00	0,00	0,00	0,00	0,00	401,28	5.216,52	401,28	32.101,50	26.884,98	0,00	-401,28
301 01	3187	Fracção G - 3º Esqº do Nº60, destina	49.878,75	42.396,99	0,00	0,00	0,00	0,00	0,00	623,52	8.105,28	623,52	49.878,75	41.773,47	0,00	-623,52
301 01	3188	Fracção H - 3º Dtº do Nº60, destinad	32.101,50	27.286,26	0,00	0,00	0,00	0,00	0,00	401,28	5.216,52	401,28	32.101,50	26.884,98	0,00	-401,28
301 02	3189	Fracção I - R/C do Nº60 - Arrecadaç	1.429,47	1.215,03	0,00	0,00	0,00	0,00	0,00	17,88	232,32	17,88	1.429,47	1.197,15	0,00	-17,88
301 02	3190	Fracção J - R/C do Nº60 - Arrecadaç	1.429,47	1.215,03	0,00	0,00	0,00	0,00	0,00	17,88	232,32	17,88	1.429,47	1.197,15	0,00	-17,88
301 02	3191	Fracção K - R/C do Nº60 - Arrecadaç	1.429,47	1.215,03	0,00	0,00	0,00	0,00	0,00	17,88	232,32	17,88	1.429,47	1.197,15	0,00	-17,88

Mapa síntese detalhado

Ano: 2017

Identificação dos bens a)			Património inicial b)		Acréscimos patrimoniais			Diminuições patrimoniais					Património final		Variação patrimonial		
Classificação geral			Bruto	Líquido	c)			Abates	f)		Amortizações		Total	Bruto	Líquido	Bruto	Líquido
GH	Nº Invent.	Descrição do bem			Aquisições	Grandes reparações e outros aumentos	Totais		Desvalorizações	exercício g)	acumuladas						
(1)	(2)	(3)	(4)	(5)	(6)	(8)	(9=6+8)	(10)	(11)	(12)	(13)	(14=10+11+12)	(15=4+9-10-11)	(16=15-13)	(17=15-4)	(18=16-5)	
301 02	3192	Fracção L - R/C do Nº60 - Arrecadaç	1.429,47	1.215,03	0,00	0,00	0,00	0,00	0,00	17,88	232,32	17,88	1.429,47	1.197,15	0,00	-17,88	
301 02	3193	Fracção M - R/C do Nº60 - Arrecada	1.429,47	1.215,03	0,00	0,00	0,00	0,00	0,00	17,88	232,32	17,88	1.429,47	1.197,15	0,00	-17,88	
301 02	3194	Fracção N - R/C do Nº60 - Arrecada	1.429,47	1.215,03	0,00	0,00	0,00	0,00	0,00	17,88	232,32	17,88	1.429,47	1.197,15	0,00	-17,88	
301 02	3335	Fracção A - R/C A do Nº139, Loja 94A	16.491,32	15.254,48	0,00	0,00	0,00	0,00	0,00	206,16	1.443,00	206,16	16.491,32	15.048,32	0,00	-206,16	
301 02	3336	Fracção B - R/C B do Nº 119 - Loja 11	16.491,32	15.460,62	0,00	3.635,49	3.635,49	0,00	0,00	235,91	1.266,61	235,91	20.126,81	18.860,20	3.635,49	3.399,58	
301 02	3337	Fracção A - R/C A do Nº103 - Loja 13	16.815,33	15.764,38	0,00	0,00	0,00	0,00	0,00	210,24	1.261,19	210,24	16.815,33	15.554,14	0,00	-210,24	
301 02	3338	Fracção A - R/C A do Nº47 - Loja 150	33.220,87	29.898,79	0,00	0,00	0,00	0,00	0,00	415,32	3.737,40	415,32	33.220,87	29.483,47	0,00	-415,32	
301 02	3339	Fracção A - R/C A do Nº66 - Loja 7A.	43.227,17	40.525,47	0,00	0,00	0,00	0,00	0,00	540,36	3.242,06	540,36	43.227,17	39.985,11	0,00	-540,36	
301 02	3340	Fracção B - R/C B do Nº97 - Loja 90,	15.114,26	14.169,61	0,00	0,00	0,00	0,00	0,00	188,88	1.133,53	188,88	15.114,26	13.980,73	0,00	-188,88	
301 02	3341	Fracção A - R/C A do Nº79 - Loja 76A	16.491,32	14.429,92	0,00	3.548,14	3.548,14	0,00	0,00	235,14	2.296,54	235,14	20.039,46	17.742,92	3.548,14	3.313,00	
301 02	3342	Fracção B - R/C B do Nº79 - Loja 76,	16.781,98	14.684,28	0,00	3.797,24	3.797,24	0,00	0,00	240,84	2.338,54	240,84	20.579,22	18.240,68	3.797,24	3.556,40	
301 02	3343	Fracção A - R/C A do Nº61 - Loja 54, c	16.815,33	15.133,81	0,00	3.510,19	3.510,19	0,00	0,00	238,87	1.920,39	238,87	20.325,52	18.405,13	3.510,19	3.271,32	
301 02	3344	Fracção B - R/C B - Loja 54A do Nº7	21.208,57	18.557,47	0,00	3.850,24	3.850,24	0,00	0,00	296,44	2.947,54	296,44	25.058,81	22.111,27	3.850,24	3.553,80	
301 02	3345	Fracção A - R/C A - Loja 38 do Nº 41,	21.208,57	18.557,47	0,00	3.457,19	3.457,19	0,00	0,00	293,15	2.944,25	293,15	24.665,76	21.721,51	3.457,19	3.164,04	
301 02	3346	Fracção B - R/C B - Loja 38A do Nº 4	16.815,33	15.764,38	0,00	3.903,24	3.903,24	0,00	0,00	242,16	1.293,11	242,16	20.718,57	19.425,46	3.903,24	3.661,08	
301 02	3347	Fracção A - R/C A - Loja 16 do Nº 25,	21.985,24	20.611,14	0,00	0,00	0,00	0,00	0,00	274,80	1.648,90	274,80	21.985,24	20.336,34	0,00	-274,80	
301 02	3348	Fracção B - R/C B - Loja 16A do Nº 2	47.372,64	41.451,04	0,00	0,00	0,00	0,00	0,00	592,20	6.513,80	592,20	47.372,64	40.858,84	0,00	-592,20	
301 02	3438	Fracção J do Edifício Central Office	335.658,99	299.855,50	0,00	0,00	0,00	0,00	0,00	4.215,84	40.019,33	4.215,84	335.658,99	295.639,66	0,00	-4.215,84	
301 02	3440	Fracção autónoma designada por "B	45.000,00	39.937,50	0,00	0,00	0,00	0,00	0,00	562,56	5.625,06	562,56	45.000,00	39.374,94	0,00	-562,56	
301 02	3442	Fracção autónoma designada por "C	142.500,00	126.468,75	0,00	0,00	0,00	0,00	0,00	1.781,28	17.812,53	1.781,28	142.500,00	124.687,47	0,00	-1.781,28	
301 01	3945	Fracção A - R/C Dtº Fte. do Nº 14, de	52.553,25	47.954,81	0,00	0,00	0,00	0,00	0,00	656,88	5.255,32	656,88	52.553,25	47.297,93	0,00	-656,88	
301 01	3946	Fracção B - R/C Dtº Traseiras do Nº 1	52.620,75	48.016,43	0,00	0,00	0,00	0,00	0,00	657,72	5.262,04	657,72	52.620,75	47.358,71	0,00	-657,72	
301 01	3947	Fracção C - R/C Esqº Traseiras do Nº	42.876,75	39.125,03	0,00	0,00	0,00	0,00	0,00	535,92	4.287,64	535,92	42.876,75	38.589,11	0,00	-535,92	
301 01	3948	Fracção D - R/C Esqº Fte. do Nº 14, c	34.448,25	31.434,05	0,00	0,00	0,00	0,00	0,00	430,56	3.444,76	430,56	34.448,25	31.003,49	0,00	-430,56	
301 01	3949	Fracção E - 1º Dtº Fte. do Nº 14, dest	52.553,25	47.954,81	0,00	0,00	0,00	0,00	0,00	656,88	5.255,32	656,88	52.553,25	47.297,93	0,00	-656,88	
301 01	3950	Fracção F - 1º Dtº Traseiras do Nº 14	52.620,75	48.016,43	0,00	0,00	0,00	0,00	0,00	657,72	5.262,04	657,72	52.620,75	47.358,71	0,00	-657,72	
301 01	3951	Fracção G - 1º Esqº Traseiras do Nº 1	42.876,75	39.125,03	0,00	0,00	0,00	0,00	0,00	535,92	4.287,64	535,92	42.876,75	38.589,11	0,00	-535,92	
301 01	3952	Fracção H - 1º Esqº Fte. do Nº 14, di	34.448,25	31.434,05	0,00	0,00	0,00	0,00	0,00	430,56	3.444,76	430,56	34.448,25	31.003,49	0,00	-430,56	
301 01	3953	Fracção I - 2º Dtº Fte. do Nº 14, dest	52.553,25	47.954,81	0,00	0,00	0,00	0,00	0,00	656,88	5.255,32	656,88	52.553,25	47.297,93	0,00	-656,88	
301 01	3954	Fracção J - 2º Dtº Traseiras do Nº 14	52.620,75	48.016,43	0,00	0,00	0,00	0,00	0,00	657,72	5.262,04	657,72	52.620,75	47.358,71	0,00	-657,72	
301 01	3955	Fracção K - 2º Esqº Traseiras do Nº	42.876,75	39.125,03	0,00	0,00	0,00	0,00	0,00	535,92	4.287,64	535,92	42.876,75	38.589,11	0,00	-535,92	

Mapa síntese detalhado

Ano: 2017

Identificação dos bens a)			Património inicial b)		Acréscimos patrimoniais			Diminuições patrimoniais					Património final		Variação patrimonial		
Classificação geral			Bruto	Líquido	c) Aquisições	Grandes reparações e outros aumentos	Totais	e) Abates	f) Desvalorizações	Amortizações			Total	Bruto	Líquido	Bruto	Líquido
GH	Nº Invent.	Descrição do bem								exercício g)	acumuladas	(12)					
(1)	(2)	(3)	(4)	(5)	(6)	(8)	(9=6+8)	(10)	(11)	(12)	(13)	(14=10+11+12)	(15=4+9-10-11)	(16=15-13)	(17=15-4)	(18=16-5)	
301 01	3956	Fracção L - 2º Esqº Fte. do Nº 14, de	34.448,25	31.434,05	0,00	0,00	0,00	0,00	0,00	430,56	3.444,76	430,56	34.448,25	31.003,49	0,00	-430,56	
301 01	3957	Fracção M - 3º Dtº Fte. do Nº 14, de	52.553,25	47.954,81	0,00	0,00	0,00	0,00	0,00	656,88	5.255,32	656,88	52.553,25	47.297,93	0,00	-656,88	
301 01	3958	Fracção N - 3º Dtº Traseiras do Nº 1-	52.620,75	48.016,43	0,00	0,00	0,00	0,00	0,00	657,72	5.262,04	657,72	52.620,75	47.358,71	0,00	-657,72	
301 01	3959	Fracção O - 3º Esqº Traseiras do Nº 1	42.876,75	39.125,03	0,00	0,00	0,00	0,00	0,00	535,92	4.287,64	535,92	42.876,75	38.589,11	0,00	-535,92	
301 01	3960	Fracção P - 3º Esqº Fte. do Nº 14, de	34.448,25	31.434,05	0,00	0,00	0,00	0,00	0,00	430,56	3.444,76	430,56	34.448,25	31.003,49	0,00	-430,56	
301 01	3977	Fracção A - R/C Dtº Fte. do Nº 48, de	41.391,75	37.769,95	0,00	0,00	0,00	0,00	0,00	517,44	4.139,24	517,44	41.391,75	37.252,51	0,00	-517,44	
301 01	3978	Fracção B - R/C Dtº Traseiras do Nº 4	61.833,75	56.423,31	0,00	0,00	0,00	0,00	0,00	772,92	6.183,36	772,92	61.833,75	55.650,39	0,00	-772,92	
301 01	3979	Fracção C - R/C Esqº Traseiras do Nº	52.660,50	48.052,68	0,00	0,00	0,00	0,00	0,00	658,32	5.266,14	658,32	52.660,50	47.394,36	0,00	-658,32	
301 01	3980	Fracção D - R/C Esqº Fte. do Nº 48, c	52.028,25	47.475,80	0,00	0,00	0,00	0,00	0,00	650,40	5.202,85	650,40	52.028,25	46.825,40	0,00	-650,40	
301 01	3981	Fracção E - 1º Dtº Fte. do Nº 48, dest	41.391,75	37.769,95	0,00	0,00	0,00	0,00	0,00	517,44	4.139,24	517,44	41.391,75	37.252,51	0,00	-517,44	
301 01	3982	Fracção F - 1º Dtº Traseiras do Nº 48,	61.833,75	56.423,31	0,00	0,00	0,00	0,00	0,00	772,92	6.183,36	772,92	61.833,75	55.650,39	0,00	-772,92	
301 01	3983	Fracção G - 1º Esqº Traseiras do Nº 4	52.660,50	48.052,68	0,00	0,00	0,00	0,00	0,00	658,32	5.266,14	658,32	52.660,50	47.394,36	0,00	-658,32	
301 01	3984	Fracção H - 1º Esqº Fte. do Nº 48, de	52.028,25	47.475,80	0,00	0,00	0,00	0,00	0,00	650,40	5.202,85	650,40	52.028,25	46.825,40	0,00	-650,40	
301 01	3985	Fracção I - 2º Dtº Fte. do Nº 48, desti	41.391,75	37.769,95	0,00	0,00	0,00	0,00	0,00	517,44	4.139,24	517,44	41.391,75	37.252,51	0,00	-517,44	
301 01	3986	Fracção J - 2º Dtº Traseiras do Nº 48,	61.833,75	56.423,31	0,00	0,00	0,00	0,00	0,00	772,92	6.183,36	772,92	61.833,75	55.650,39	0,00	-772,92	
301 01	3987	Fracção K - 2º Esqº Traseiras do Nº 4	52.660,50	48.052,68	0,00	0,00	0,00	0,00	0,00	658,32	5.266,14	658,32	52.660,50	47.394,36	0,00	-658,32	
301 01	3988	Fracção L - 2º Esqº Fte. do Nº 48, des	52.028,25	47.475,80	0,00	0,00	0,00	0,00	0,00	650,40	5.202,85	650,40	52.028,25	46.825,40	0,00	-650,40	
301 01	3989	Fracção M - 3º Dtº Fte. do Nº 48, dest	41.391,75	37.769,95	0,00	0,00	0,00	0,00	0,00	517,44	4.139,24	517,44	41.391,75	37.252,51	0,00	-517,44	
301 01	3990	Fracção N - 3º Dtº Traseiras do Nº 48	61.833,75	56.423,31	0,00	0,00	0,00	0,00	0,00	772,92	6.183,36	772,92	61.833,75	55.650,39	0,00	-772,92	
301 01	3991	Fracção O - 3º Esqº Traseiras do Nº 4	52.660,50	48.052,68	0,00	0,00	0,00	0,00	0,00	658,32	5.266,14	658,32	52.660,50	47.394,36	0,00	-658,32	
301 01	3992	Fracção P - 3º Esqº Fte. do Nº 48, de	52.028,25	47.475,80	0,00	0,00	0,00	0,00	0,00	650,40	5.202,85	650,40	52.028,25	46.825,40	0,00	-650,40	
301 01	4009	Fracção A - R/C Dtº Fte. do Nº 88, de	52.028,25	47.475,80	0,00	0,00	0,00	0,00	0,00	650,40	5.202,85	650,40	52.028,25	46.825,40	0,00	-650,40	
301 01	4010	Fracção B - R/C Dtº Traseiras do Nº 8	52.660,50	48.052,68	0,00	0,00	0,00	0,00	0,00	658,32	5.266,14	658,32	52.660,50	47.394,36	0,00	-658,32	
301 01	4011	Fracção C - R/C Esqº Traseiras do Nº	61.833,75	56.423,31	0,00	0,00	0,00	0,00	0,00	772,92	6.183,36	772,92	61.833,75	55.650,39	0,00	-772,92	
301 01	4012	Fracção D - R/C Esqº Fte. do Nº 88, c	41.391,75	37.769,95	0,00	0,00	0,00	0,00	0,00	517,44	4.139,24	517,44	41.391,75	37.252,51	0,00	-517,44	
301 01	4013	Fracção E - 1º Dtº Fte. do Nº 88, dest	52.028,25	47.475,80	0,00	0,00	0,00	0,00	0,00	650,40	5.202,85	650,40	52.028,25	46.825,40	0,00	-650,40	
301 01	4014	Fracção F - 1º Dtº Traseiras do Nº 88,	52.660,50	48.052,68	0,00	0,00	0,00	0,00	0,00	658,32	5.266,14	658,32	52.660,50	47.394,36	0,00	-658,32	
301 01	4015	Fracção G - 1º Esqº Traseiras do Nº 8	61.833,75	56.423,31	0,00	0,00	0,00	0,00	0,00	772,92	6.183,36	772,92	61.833,75	55.650,39	0,00	-772,92	
301 01	4016	Fracção H - 1º Esqº Fte. do Nº 88, de	41.391,75	37.769,95	0,00	0,00	0,00	0,00	0,00	517,44	4.139,24	517,44	41.391,75	37.252,51	0,00	-517,44	
301 01	4017	Fracção I - 2º Dtº Fte. do Nº 88, desti	52.028,25	47.475,80	0,00	0,00	0,00	0,00	0,00	650,40	5.202,85	650,40	52.028,25	46.825,40	0,00	-650,40	
301 01	4018	Fracção J - 2º Dtº Traseiras do Nº 88,	52.660,50	48.052,68	0,00	0,00	0,00	0,00	0,00	658,32	5.266,14	658,32	52.660,50	47.394,36	0,00	-658,32	

Mapa síntese detalhado

Ano: 2017

Identificação dos bens a)			Património inicial b)		Acréscimos patrimoniais			Diminuições patrimoniais					Património final		Variação patrimonial		
Classificação geral			Bruto	Líquido	c) Aquisições	Grandes reparações e outros aumentos	Totais	e) Abates	f) Desvalorizações	Amortizações			Total	Bruto	Líquido	Bruto	Líquido
GH	Nº Invent.	Descrição do bem								exercício g)	acumuladas	(12)					
(1)	(2)	(3)	(4)	(5)	(6)	(8)	(9=6+8)	(10)	(11)	(12)	(13)	(14=10+11+12)	(15=4+9-10-11)	(16=15-13)	(17=15-4)	(18=16-5)	
301 01	4019	Fração K - 2º Esqº Traseiras do Nº 8	61.833,75	56.423,31	0,00	0,00	0,00	0,00	0,00	772,92	6.183,36	772,92	61.833,75	55.650,39	0,00	-772,92	
301 01	4020	Fração L - 2º Esqº Fte. do Nº 88, des	41.391,75	37.769,95	0,00	0,00	0,00	0,00	0,00	517,44	4.139,24	517,44	41.391,75	37.252,51	0,00	-517,44	
301 01	4021	Fração M - 3º Dtº Fte. do Nº 88, dest	52.028,25	47.475,80	0,00	0,00	0,00	0,00	0,00	650,40	5.202,85	650,40	52.028,25	46.825,40	0,00	-650,40	
301 01	4022	Fração N - 3º Dtº Traseiras do Nº 88	52.660,50	48.052,68	0,00	0,00	0,00	0,00	0,00	658,32	5.266,14	658,32	52.660,50	47.394,36	0,00	-658,32	
301 01	4023	Fração O - 3º Esqº Traseiras do Nº 8	61.833,75	56.423,31	0,00	0,00	0,00	0,00	0,00	772,92	6.183,36	772,92	61.833,75	55.650,39	0,00	-772,92	
301 01	4024	Fração P - 3º Esqº Fte. do Nº 88, de:	41.391,75	37.769,95	0,00	0,00	0,00	0,00	0,00	517,44	4.139,24	517,44	41.391,75	37.252,51	0,00	-517,44	
301 01	4041	Fração A - R/C Dtº Fte. do Nº 122, d	34.448,25	31.434,05	0,00	0,00	0,00	0,00	0,00	430,56	3.444,76	430,56	34.448,25	31.003,49	0,00	-430,56	
301 01	4042	Fração B - R/C Dtº Traseiras do Nº 1	42.876,75	39.125,03	0,00	0,00	0,00	0,00	0,00	535,92	4.287,64	535,92	42.876,75	38.589,11	0,00	-535,92	
301 01	4043	Fração C - R/C Esqº Traseiras do Nº	52.620,75	48.016,43	0,00	0,00	0,00	0,00	0,00	657,72	5.262,04	657,72	52.620,75	47.358,71	0,00	-657,72	
301 01	4044	Fração D - R/C Esqº Fte. do Nº 122,	52.553,25	47.954,81	0,00	0,00	0,00	0,00	0,00	656,88	5.255,32	656,88	52.553,25	47.297,93	0,00	-656,88	
301 01	4045	Fração E - 1º Dtº Fte. do Nº 122, des	34.448,25	31.434,05	0,00	0,00	0,00	0,00	0,00	430,56	3.444,76	430,56	34.448,25	31.003,49	0,00	-430,56	
301 01	4046	Fração F - 1º Dtº Traseiras do Nº 12:	42.876,75	39.125,03	0,00	0,00	0,00	0,00	0,00	535,92	4.287,64	535,92	42.876,75	38.589,11	0,00	-535,92	
301 01	4047	Fração G - 1º Esqº Traseiras do Nº 1	52.620,75	48.016,43	0,00	0,00	0,00	0,00	0,00	657,72	5.262,04	657,72	52.620,75	47.358,71	0,00	-657,72	
301 01	4048	Fração H - 1º Esqº Fte. do Nº 122, d	52.553,25	47.954,81	0,00	0,00	0,00	0,00	0,00	656,88	5.255,32	656,88	52.553,25	47.297,93	0,00	-656,88	
301 01	4049	Fração I - 2º Dtº Fte. do Nº 122, dest	34.448,25	31.434,05	0,00	0,00	0,00	0,00	0,00	430,56	3.444,76	430,56	34.448,25	31.003,49	0,00	-430,56	
301 01	4050	Fração J - 2º Dtº Traseiras do Nº 12:	42.876,75	39.125,03	0,00	0,00	0,00	0,00	0,00	535,92	4.287,64	535,92	42.876,75	38.589,11	0,00	-535,92	
301 01	4051	Fração K - 2º Esqº Traseiras do Nº 1	52.620,75	48.016,43	0,00	0,00	0,00	0,00	0,00	657,72	5.262,04	657,72	52.620,75	47.358,71	0,00	-657,72	
301 01	4052	Fração L - 2º Esqº Fte. do Nº 122, de	52.553,25	47.954,81	0,00	0,00	0,00	0,00	0,00	656,88	5.255,32	656,88	52.553,25	47.297,93	0,00	-656,88	
301 01	4053	Fração M - 3º Dtº Fte. do Nº 122, de:	34.448,25	31.434,05	0,00	0,00	0,00	0,00	0,00	430,56	3.444,76	430,56	34.448,25	31.003,49	0,00	-430,56	
301 01	4054	Fração N - 3º Dtº Traseiras do Nº 12	42.876,75	39.125,03	0,00	0,00	0,00	0,00	0,00	535,92	4.287,64	535,92	42.876,75	38.589,11	0,00	-535,92	
301 01	4055	Fração O - 3º Esqº Traseiras do Nº 1	52.620,75	48.016,43	0,00	0,00	0,00	0,00	0,00	657,72	5.262,04	657,72	52.620,75	47.358,71	0,00	-657,72	
301 01	4056	Fração P - 3º Esqº Fte. do Nº 122, di	52.553,25	47.954,81	0,00	0,00	0,00	0,00	0,00	656,88	5.255,32	656,88	52.553,25	47.297,93	0,00	-656,88	
301 02	4152	Edifício do Lago no parque urbano n	535.426,92	461.805,68	0,00	0,00	0,00	0,00	0,00	6.692,88	80.314,12	6.692,88	535.426,92	455.112,80	0,00	-6.692,88	
301 02	4158	Fracção A - Garagem 1 na Praceta d	1.557,63	993,00	0,00	0,00	0,00	0,00	0,00	19,44	584,07	19,44	1.557,63	973,56	0,00	-19,44	
301 02	4160	Fracção O - 1º, Escritório 5 com os €	325.351,81	271.084,11	0,00	0,00	0,00	0,00	0,00	4.122,48	58.390,18	4.122,48	325.351,81	266.961,63	0,00	-4.122,48	
301 02	4166	Escola Monumental D. Luís I - edifici	0,00	0,00	151.965,20	291.734,46	443.699,66	0,00	0,00	3.880,54	3.880,54	3.880,54	443.699,66	439.819,12	443.699,66	439.819,12	
301 02	4172	Fracção A - R/C A do Nº27, loja 100 ,	31.062,38	27.179,58	0,00	0,00	0,00	0,00	0,00	388,32	4.271,12	388,32	31.062,38	26.791,26	0,00	-388,32	
301 01	4173	Fracção B - R/C Dtº do Nº 27, destin	57.321,75	48.723,51	0,00	0,00	0,00	0,00	0,00	716,52	9.314,76	716,52	57.321,75	48.006,99	0,00	-716,52	
301 01	4174	Fracção C - 1º Esqº do Nº 27, destin	58.797,00	49.977,48	0,00	0,00	0,00	0,00	0,00	735,00	9.554,52	735,00	58.797,00	49.242,48	0,00	-735,00	
301 01	4175	Fracção D - 1º Dtº do Nº 27, destin	49.426,50	42.012,54	0,00	0,00	0,00	0,00	0,00	617,88	8.031,84	617,88	49.426,50	41.394,66	0,00	-617,88	
301 01	4176	Fracção E - 2º Esqº do Nº 27, destin	58.797,00	49.977,48	0,00	0,00	0,00	0,00	0,00	735,00	9.554,52	735,00	58.797,00	49.242,48	0,00	-735,00	

Mapa síntese detalhado

Ano: 2017

Identificação dos bens a)			Património inicial b)		Acréscimos patrimoniais			Diminuições patrimoniais					Património final		Variação patrimonial		
Classificação geral			Bruto	Líquido	c)			Totais	e)	f)	Amortizações		Total	Bruto	Líquido	Bruto	Líquido
GH	Nº Invent.	Descrição do bem			Aquisições	Grandes reparações e outros aumentos					Abates	Desvalorizações					
(1)	(2)	(3)	(4)	(5)	(6)	(8)	(9=6+8)	(10)	(11)	(12)	(13)	(14=10+11+12)	(15=4+9-10-11)	(16=15-13)	(17=15-4)	(18=16-5)	
301 01	4177	Fracção F - 2º Dtº do Nº 27, destinac	49.426,50	42.012,54	0,00	0,00	0,00	0,00	0,00	617,88	8.031,84	617,88	49.426,50	41.394,66	0,00	-617,88	
301 01	4178	Fracção G - 3º Esqº do Nº 27, destin	58.797,00	49.977,48	0,00	0,00	0,00	0,00	0,00	735,00	9.554,52	735,00	58.797,00	49.242,48	0,00	-735,00	
301 01	4179	Fracção H - 3º Dtº do Nº 27, destinac	49.426,50	42.012,54	0,00	0,00	0,00	0,00	0,00	617,88	8.031,84	617,88	49.426,50	41.394,66	0,00	-617,88	
301 02	4180	Fracção I - R/C do Nº27 - Arrecadaç	1.429,47	1.215,03	0,00	0,00	0,00	0,00	0,00	17,88	232,32	17,88	1.429,47	1.197,15	0,00	-17,88	
301 02	4181	Fracção J - R/C do Nº27 - Arrecadaç	1.429,47	1.215,03	0,00	0,00	0,00	0,00	0,00	17,88	232,32	17,88	1.429,47	1.197,15	0,00	-17,88	
301 02	4182	Fracção K - R/C do Nº27 - Arrecadaç	1.429,47	1.215,03	0,00	0,00	0,00	0,00	0,00	17,88	232,32	17,88	1.429,47	1.197,15	0,00	-17,88	
301 02	4183	Fracção L - R/C do Nº27 - Arrecadaç	1.429,47	1.215,03	0,00	0,00	0,00	0,00	0,00	17,88	232,32	17,88	1.429,47	1.197,15	0,00	-17,88	
301 02	4184	Fracção M - R/C do Nº27 - Arrecadaç	1.429,47	1.215,03	0,00	0,00	0,00	0,00	0,00	17,88	232,32	17,88	1.429,47	1.197,15	0,00	-17,88	
301 02	4185	Fracção N - R/C do Nº27 - Arrecadaç	1.429,47	1.215,03	0,00	0,00	0,00	0,00	0,00	17,88	232,32	17,88	1.429,47	1.197,15	0,00	-17,88	
301 02	4186	Fracção O - R/C do Nº27 - Arrecadaç	1.429,47	1.215,03	0,00	0,00	0,00	0,00	0,00	17,88	232,32	17,88	1.429,47	1.197,15	0,00	-17,88	
301 01	4202	Fracção A - R/C Esqº do Nº43, destir	39.882,00	33.899,64	0,00	0,00	0,00	0,00	0,00	498,48	6.480,84	498,48	39.882,00	33.401,16	0,00	-498,48	
301 01	4203	Fracção B - R/C Dtº do Nº43, destina	49.688,25	42.235,05	0,00	0,00	0,00	0,00	0,00	621,12	8.074,32	621,12	49.688,25	41.613,93	0,00	-621,12	
301 01	4204	Fracção C - 1º Esqº do Nº43, destina	49.878,75	42.396,99	0,00	0,00	0,00	0,00	0,00	623,52	8.105,28	623,52	49.878,75	41.773,47	0,00	-623,52	
301 01	4205	Fracção D - 1º Dtº do Nº43, destinac	40.380,75	34.323,63	0,00	0,00	0,00	0,00	0,00	504,72	6.561,84	504,72	40.380,75	33.818,91	0,00	-504,72	
301 01	4206	Fracção E - 2º Esqº do Nº43, destina	49.878,75	42.396,99	0,00	0,00	0,00	0,00	0,00	623,52	8.105,28	623,52	49.878,75	41.773,47	0,00	-623,52	
301 01	4207	Fracção F - 2º Dtº do Nº43, destinad	40.380,75	34.323,63	0,00	0,00	0,00	0,00	0,00	504,72	6.561,84	504,72	40.380,75	33.818,91	0,00	-504,72	
301 01	4208	Fracção G - 3º Esqº do Nº43, destina	49.878,75	42.396,99	0,00	0,00	0,00	0,00	0,00	623,52	8.105,28	623,52	49.878,75	41.773,47	0,00	-623,52	
301 01	4209	Fracção H - 3º Dtº do Nº43, destinac	40.380,75	34.323,63	0,00	0,00	0,00	0,00	0,00	504,72	6.561,84	504,72	40.380,75	33.818,91	0,00	-504,72	
301 02	4218	Fracção A - R/C do Nº9, loja A, destii	26.550,02	23.231,22	0,00	0,00	0,00	0,00	0,00	331,92	3.650,72	331,92	26.550,02	22.899,30	0,00	-331,92	
301 02	4219	Fracção B - R/C do Nº9, loja B, desti	33.511,55	29.741,54	0,00	0,00	0,00	0,00	0,00	418,92	4.188,93	418,92	33.511,55	29.322,62	0,00	-418,92	
301 01	4220	Fracção C - 1º Esqº do Nº9, destinac	49.878,75	42.396,99	0,00	0,00	0,00	0,00	0,00	623,52	8.105,28	623,52	49.878,75	41.773,47	0,00	-623,52	
301 01	4221	Fracção D - 1º Dtº do Nº9, destinada	32.101,50	27.286,26	0,00	0,00	0,00	0,00	0,00	401,28	5.216,52	401,28	32.101,50	26.884,98	0,00	-401,28	
301 01	4222	Fracção E - 2º Esqº do Nº9, destinac	49.878,75	42.396,99	0,00	0,00	0,00	0,00	0,00	623,52	8.105,28	623,52	49.878,75	41.773,47	0,00	-623,52	
301 01	4223	Fracção F - 2º Dtº do Nº9, destinada	32.101,50	27.286,26	0,00	0,00	0,00	0,00	0,00	401,28	5.216,52	401,28	32.101,50	26.884,98	0,00	-401,28	
301 01	4224	Fracção G - 3º Esqº do Nº9, destinac	49.878,75	42.396,99	0,00	0,00	0,00	0,00	0,00	623,52	8.105,28	623,52	49.878,75	41.773,47	0,00	-623,52	
301 01	4225	Fracção H - 3º Dtº do Nº9, destinada	32.101,50	27.286,26	0,00	0,00	0,00	0,00	0,00	401,28	5.216,52	401,28	32.101,50	26.884,98	0,00	-401,28	
301 02	4226	Fracção I - R/C do Nº9 - Arrecadaçã	1.429,47	1.215,03	0,00	0,00	0,00	0,00	0,00	17,88	232,32	17,88	1.429,47	1.197,15	0,00	-17,88	
301 02	4227	Fracção J - R/C do Nº9 - Arrecadaçã	1.429,47	1.215,03	0,00	0,00	0,00	0,00	0,00	17,88	232,32	17,88	1.429,47	1.197,15	0,00	-17,88	
301 02	4228	Fracção K - R/C do Nº9 - Arrecadaçã	1.429,47	1.215,03	0,00	0,00	0,00	0,00	0,00	17,88	232,32	17,88	1.429,47	1.197,15	0,00	-17,88	
301 02	4229	Fracção L - R/C do Nº9 - Arrecadaçã	1.429,47	1.215,03	0,00	0,00	0,00	0,00	0,00	17,88	232,32	17,88	1.429,47	1.197,15	0,00	-17,88	
301 02	4230	Fracção M - R/C do Nº9 - Arrecadaçã	1.429,47	1.215,03	0,00	0,00	0,00	0,00	0,00	17,88	232,32	17,88	1.429,47	1.197,15	0,00	-17,88	

Mapa síntese detalhado

Ano: 2017

Identificação dos bens a)			Património inicial b)		Acréscimos patrimoniais			Diminuições patrimoniais					Património final		Variação patrimonial		
Classificação geral			Bruto	Líquido	c)			Totais	Abates	Desvalorizações	f) Amortizações		Total	Bruto	Líquido	Bruto	Líquido
GH	Nº Invent.	Descrição do bem			Aquisições	Grandes reparações e outros aumentos					exercício g)	acumuladas					
(1)	(2)	(3)	(4)	(5)	(6)	(8)	(9=6+8)	(10)	(11)	(12)	(13)	(14=10+11+12)	(15=4+9-10-11)	(16=15-13)	(17=15-4)	(18=16-5)	
301 02	4231	Fracção N - R/C do N°9 - Arrecadaçã	1.429,47	1.215,03	0,00	0,00	0,00	0,00	0,00	17,88	232,32	17,88	1.429,47	1.197,15	0,00	-17,88	
301 02	4260	Fracção A - R/C do N°47, loja A, desi	33.511,55	30.160,43	0,00	0,00	0,00	0,00	0,00	418,92	3.770,04	418,92	33.511,55	29.741,51	0,00	-418,92	
301 02	4261	Fracção B - R/C do N°47, loja B, des	26.550,02	23.894,98	0,00	4.499,20	4.499,20	0,00	0,00	369,23	3.024,27	369,23	31.049,22	28.024,95	4.499,20	4.129,97	
301 01	4262	Fracção C - 1º Esqº do N°47, destina	32.101,50	27.286,26	0,00	0,00	0,00	0,00	0,00	401,28	5.216,52	401,28	32.101,50	26.884,98	0,00	-401,28	
301 01	4263	Fracção D - 1º Dtº do N°47, destinad	49.878,75	42.396,99	0,00	0,00	0,00	0,00	0,00	623,52	8.105,28	623,52	49.878,75	41.773,47	0,00	-623,52	
301 01	4264	Fracção E - 2º Esqº do N°47, destina	32.101,50	27.286,26	0,00	0,00	0,00	0,00	0,00	401,28	5.216,52	401,28	32.101,50	26.884,98	0,00	-401,28	
301 01	4265	Fracção F - 2º Dtº do N°47, destinad	49.878,75	42.396,99	0,00	0,00	0,00	0,00	0,00	623,52	8.105,28	623,52	49.878,75	41.773,47	0,00	-623,52	
301 01	4266	Fracção G - 3º Esqº do N°47, destina	32.101,50	27.286,26	0,00	0,00	0,00	0,00	0,00	401,28	5.216,52	401,28	32.101,50	26.884,98	0,00	-401,28	
301 01	4267	Fracção H - 3º Dtº do N°47, destinad	49.878,75	42.396,99	0,00	0,00	0,00	0,00	0,00	623,52	8.105,28	623,52	49.878,75	41.773,47	0,00	-623,52	
301 02	4268	Fracção I - R/C do N°47 - Arrecadaçã	1.429,47	1.215,03	0,00	0,00	0,00	0,00	0,00	17,88	232,32	17,88	1.429,47	1.197,15	0,00	-17,88	
301 02	4269	Fracção J - R/C do N°47 - Arrecadaç	1.429,47	1.215,03	0,00	0,00	0,00	0,00	0,00	17,88	232,32	17,88	1.429,47	1.197,15	0,00	-17,88	
301 02	4270	Fracção K - R/C do N°47 - Arrecadaç	1.429,47	1.215,03	0,00	0,00	0,00	0,00	0,00	17,88	232,32	17,88	1.429,47	1.197,15	0,00	-17,88	
301 02	4271	Fracção L - R/C do N°47 - Arrecadaç	1.429,47	1.215,03	0,00	0,00	0,00	0,00	0,00	17,88	232,32	17,88	1.429,47	1.197,15	0,00	-17,88	
301 02	4272	Fracção M - R/C do N°47 - Arrecada	1.429,47	1.215,03	0,00	0,00	0,00	0,00	0,00	17,88	232,32	17,88	1.429,47	1.197,15	0,00	-17,88	
301 02	4273	Fracção N - R/C do N°47 - Arrecada	1.429,47	1.215,03	0,00	0,00	0,00	0,00	0,00	17,88	232,32	17,88	1.429,47	1.197,15	0,00	-17,88	
301 01	4274	Lote 25 - Habitação social - Zambuj	295.088,84	232.382,47	0,00	0,00	0,00	0,00	0,00	3.688,56	66.394,93	3.688,56	295.088,84	228.693,91	0,00	-3.688,56	
301 01	4277	Lote 26 - Habitação social - Zambuj	307.613,65	242.245,76	0,00	0,00	0,00	0,00	0,00	3.845,16	69.213,05	3.845,16	307.613,65	238.400,60	0,00	-3.845,16	
301 01	4278	Lote 27 - Habitação social - Zambuj	295.088,84	232.382,47	0,00	0,00	0,00	0,00	0,00	3.688,56	66.394,93	3.688,56	295.088,84	228.693,91	0,00	-3.688,56	
301 01	4279	Lote 28 - Habitação social - Zambuj	307.613,65	242.245,76	0,00	0,00	0,00	0,00	0,00	3.845,16	69.213,05	3.845,16	307.613,65	238.400,60	0,00	-3.845,16	
301 01	4282	Lote 29 - Habitação social - Zambuj	295.088,84	232.382,47	0,00	0,00	0,00	0,00	0,00	3.688,56	66.394,93	3.688,56	295.088,84	228.693,91	0,00	-3.688,56	
301 01	4283	Lote 30 - Habitação social - Zambuj	307.613,66	242.245,77	0,00	0,00	0,00	0,00	0,00	3.845,16	69.213,05	3.845,16	307.613,66	238.400,61	0,00	-3.845,16	
301 01	4297	Fracção A - R/C Esqº do N°144, dest	52.404,00	44.543,40	0,00	0,00	0,00	0,00	0,00	655,08	8.515,68	655,08	52.404,00	43.888,32	0,00	-655,08	
301 01	4298	Fracção B - R/C Dtº do N°144, destir	40.096,50	34.081,98	0,00	0,00	0,00	0,00	0,00	501,24	6.515,76	501,24	40.096,50	33.580,74	0,00	-501,24	
301 01	4299	Fracção C - 1º Esqº do N°144, destir	40.380,75	34.323,63	0,00	0,00	0,00	0,00	0,00	504,72	6.561,84	504,72	40.380,75	33.818,91	0,00	-504,72	
301 01	4300	Fracção D - 1º Dtº do N°144, destina	52.572,00	44.686,20	0,00	0,00	0,00	0,00	0,00	657,12	8.542,92	657,12	52.572,00	44.029,08	0,00	-657,12	
301 01	4301	Fracção E - 2º Esqº do N°144, destir	40.380,75	34.323,63	0,00	0,00	0,00	0,00	0,00	504,72	6.561,84	504,72	40.380,75	33.818,91	0,00	-504,72	
301 01	4302	Fracção F - 2º Dtº do N°144, destina	52.572,00	44.686,20	0,00	0,00	0,00	0,00	0,00	657,12	8.542,92	657,12	52.572,00	44.029,08	0,00	-657,12	
301 01	4303	Fracção G - 3º Esqº do N°144, destir	40.380,75	34.323,63	0,00	0,00	0,00	0,00	0,00	504,72	6.561,84	504,72	40.380,75	33.818,91	0,00	-504,72	
301 01	4304	Fracção H - 3º Dtº do N°144, destina	52.572,00	44.686,20	0,00	0,00	0,00	0,00	0,00	657,12	8.542,92	657,12	52.572,00	44.029,08	0,00	-657,12	
301 01	4313	Fracção A - R/C Esqº do N°164, dest	40.096,50	34.081,98	0,00	0,00	0,00	0,00	0,00	501,24	6.515,76	501,24	40.096,50	33.580,74	0,00	-501,24	
301 01	4314	Fracção B - R/C Dtº do N°164, destir	52.404,00	44.543,40	0,00	0,00	0,00	0,00	0,00	655,08	8.515,68	655,08	52.404,00	43.888,32	0,00	-655,08	

Mapa síntese detalhado

Ano: 2017

Identificação dos bens a)			Património inicial b)		Acréscimos patrimoniais			Diminuições patrimoniais					Património final		Variação patrimonial	
Classificação geral			Bruto	Líquido	c) Aquisições	Grandes reparações e outros aumentos	Totais	e) Abates	f) Desvalorizações	Amortizações		Total	Bruto	Líquido	Bruto	Líquido
GH	Nº Invent.	Descrição do bem								exercício g)	acumuladas					
(1)	(2)	(3)	(4)	(5)	(6)	(8)	(9=6+8)	(10)	(11)	(12)	(13)	(14=10+11+12)	(15=4+9-10-11)	(16=15-13)	(17=15-4)	(18=16-5)
301 01	4315	Fracção C - 1º Esqº do Nº164, destir	52.572,00	44.686,20	0,00	0,00	0,00	0,00	0,00	657,12	8.542,92	657,12	52.572,00	44.029,08	0,00	-657,12
301 01	4316	Fracção D - 1º Dtº do Nº164, destina	40.380,75	34.323,63	0,00	0,00	0,00	0,00	0,00	504,72	6.561,84	504,72	40.380,75	33.818,91	0,00	-504,72
301 01	4317	Fracção E - 2º Esqº do Nº164, destir	52.572,00	44.686,20	0,00	0,00	0,00	0,00	0,00	657,12	8.542,92	657,12	52.572,00	44.029,08	0,00	-657,12
301 01	4318	Fracção F - 2º Dtº do Nº164, destina	40.380,75	34.323,63	0,00	0,00	0,00	0,00	0,00	504,72	6.561,84	504,72	40.380,75	33.818,91	0,00	-504,72
301 01	4319	Fracção G - 3º Esqº do Nº164, destir	52.572,00	44.686,20	0,00	0,00	0,00	0,00	0,00	657,12	8.542,92	657,12	52.572,00	44.029,08	0,00	-657,12
301 01	4320	Fracção H - 3º Dtº do Nº164, destina	40.380,75	34.323,63	0,00	0,00	0,00	0,00	0,00	504,72	6.561,84	504,72	40.380,75	33.818,91	0,00	-504,72
301 02	4330	Fracção A - R/C Dtº do Nº153, destir	20.322,30	17.273,94	0,00	0,00	0,00	0,00	0,00	254,04	3.302,40	254,04	20.322,30	17.019,90	0,00	-254,04
301 02	4331	Fracção B - R/C B do Nº153, destine	22.071,02	18.760,34	0,00	0,00	0,00	0,00	0,00	275,88	3.586,56	275,88	22.071,02	18.484,46	0,00	-275,88
301 02	4332	Fracção C - R/C C do Nº153, destina	26.550,02	24.558,74	0,00	0,00	0,00	0,00	0,00	331,92	2.323,20	331,92	26.550,02	24.226,82	0,00	-331,92
301 01	4333	Fracção D - 1º Esqº do Nº153, destir	49.878,75	42.396,99	0,00	0,00	0,00	0,00	0,00	623,52	8.105,28	623,52	49.878,75	41.773,47	0,00	-623,52
301 01	4334	Fracção E - 1º Dtº do Nº153, destina	32.101,50	27.286,26	0,00	0,00	0,00	0,00	0,00	401,28	5.216,52	401,28	32.101,50	26.884,98	0,00	-401,28
301 01	4335	Fracção F - 2º Esqº do Nº153, destir	49.878,75	42.396,99	0,00	0,00	0,00	0,00	0,00	623,52	8.105,28	623,52	49.878,75	41.773,47	0,00	-623,52
301 01	4336	Fracção G - 2º Dtº do Nº153, destina	32.101,50	27.286,26	0,00	0,00	0,00	0,00	0,00	401,28	5.216,52	401,28	32.101,50	26.884,98	0,00	-401,28
301 01	4337	Fracção H - 3º Esqº do Nº153, destir	49.878,75	42.396,99	0,00	0,00	0,00	0,00	0,00	623,52	8.105,28	623,52	49.878,75	41.773,47	0,00	-623,52
301 01	4338	Fracção I - 3º Dtº do Nº153, destinac	32.101,50	27.286,26	0,00	0,00	0,00	0,00	0,00	401,28	5.216,52	401,28	32.101,50	26.884,98	0,00	-401,28
301 02	4347	Fracção A - R/C A do Nº 31, loja 164	26.550,02	23.894,98	0,00	0,00	0,00	0,00	0,00	331,92	2.986,96	331,92	26.550,02	23.563,06	0,00	-331,92
301 04	4460	Pavilhão gimnodesportivo	3.084.000,00	2.235.900,00	0,00	0,00	0,00	0,00	0,00	38.550,00	886.650,00	38.550,00	3.084.000,00	2.197.350,00	0,00	-38.550,00
301 01	4520	Fracção A, r/c esq. Lote 11 - habitaçi	37.335,02	30.801,36	0,00	0,00	0,00	0,00	0,00	466,68	7.000,34	466,68	37.335,02	30.334,68	0,00	-466,68
301 01	4521	Fracção B, r/c fte Lote 11 - habitaçã	28.954,56	23.887,54	0,00	0,00	0,00	0,00	0,00	361,92	5.428,94	361,92	28.954,56	23.525,62	0,00	-361,92
301 01	4522	Fracção C, r/c dto Lote 11 - habitaçã	44.359,32	36.596,46	0,00	0,00	0,00	0,00	0,00	554,52	8.317,38	554,52	44.359,32	36.041,94	0,00	-554,52
301 01	4523	Fracção D, 1º esq. Lote 11 - habitaçi	37.335,02	30.801,36	0,00	0,00	0,00	0,00	0,00	466,68	7.000,34	466,68	37.335,02	30.334,68	0,00	-466,68
301 01	4524	Fracção E, 1º fte. Lote 11 - habitaçã	28.954,56	23.887,54	0,00	0,00	0,00	0,00	0,00	361,92	5.428,94	361,92	28.954,56	23.525,62	0,00	-361,92
301 01	4525	Fracção F, 1º dto. Lote 11 - habitaçã	44.359,32	36.596,46	0,00	0,00	0,00	0,00	0,00	554,52	8.317,38	554,52	44.359,32	36.041,94	0,00	-554,52
301 01	4526	Fracção G, 2º esq.. Lote 11 - habitaç	37.335,02	30.801,36	0,00	0,00	0,00	0,00	0,00	466,68	7.000,34	466,68	37.335,02	30.334,68	0,00	-466,68
301 01	4527	Fracção H, 2º fte, Lote 11 - habitaçã	28.954,56	23.887,54	0,00	0,00	0,00	0,00	0,00	361,92	5.428,94	361,92	28.954,56	23.525,62	0,00	-361,92
301 01	4528	Fracção I, 2º dto, Lote 11 - habitaçã	44.359,32	36.596,46	0,00	0,00	0,00	0,00	0,00	554,52	8.317,38	554,52	44.359,32	36.041,94	0,00	-554,52
301 01	4529	Fracção J, 3º esq, Lote 11 - habitaçã	37.335,02	30.801,36	0,00	0,00	0,00	0,00	0,00	466,68	7.000,34	466,68	37.335,02	30.334,68	0,00	-466,68
301 01	4530	Fracção L, 3º fte, Lote 11 - habitaçã	28.954,56	23.887,54	0,00	0,00	0,00	0,00	0,00	361,92	5.428,94	361,92	28.954,56	23.525,62	0,00	-361,92
301 01	4531	Fracção M, 3º dto., Lote 11 - habitaç	44.359,32	36.596,46	0,00	0,00	0,00	0,00	0,00	554,52	8.317,38	554,52	44.359,32	36.041,94	0,00	-554,52
301 04	4533	Pavilhão Oriental de Cascais - Lomb	0,00	0,00	3.787.762,50	0,00	3.787.762,50	0,00	0,00	4.640,01	4.640,01	4.640,01	3.787.762,50	3.783.122,49	3.787.762,50	3.783.122,49
301 01	4546	Fracção A, r/c esq, Lote 12 - habitaç	44.359,32	36.596,46	0,00	0,00	0,00	0,00	0,00	554,52	8.317,38	554,52	44.359,32	36.041,94	0,00	-554,52

Mapa síntese detalhado

Ano: 2017

Identificação dos bens a)			Património inicial b)		Acréscimos patrimoniais			Diminuições patrimoniais					Património final		Variação patrimonial		
Classificação geral			Bruto	Líquido	c) Aquisições	Grandes reparações e outros aumentos	Totais	e) Abates	f) Desvalorizações	Amortizações			Total	Bruto	Líquido	Bruto	Líquido
GH	Nº Invent.	Descrição do bem								exercício g)	acumuladas	(12)					
(1)	(2)	(3)	(4)	(5)	(6)	(8)	(9=6+8)	(10)	(11)	(12)	(13)	(14=10+11+12)	(15=4+9-10-11)	(16=15-13)	(17=15-4)	(18=16-5)	
301 01	4547	Fracção B, r/c fte, Lote 12 - habitaçã	28.954,56	23.887,54	0,00	0,00	0,00	0,00	0,00	361,92	5.428,94	361,92	28.954,56	23.525,62	0,00	-361,92	
301 01	4548	Fracção C, r/c dto., Lote 12 - habitaç	37.335,02	30.801,36	0,00	0,00	0,00	0,00	0,00	466,68	7.000,34	466,68	37.335,02	30.334,68	0,00	-466,68	
301 01	4549	Fracção D, 1º eq., Lote 12 - habitaç	44.359,32	36.596,46	0,00	0,00	0,00	0,00	0,00	554,52	8.317,38	554,52	44.359,32	36.041,94	0,00	-554,52	
301 01	4550	Fracção E, 1º Fte, Lote 12 - habitaçê	28.954,56	23.887,54	0,00	0,00	0,00	0,00	0,00	361,92	5.428,94	361,92	28.954,56	23.525,62	0,00	-361,92	
301 01	4551	Fracção F, 1º dto, Lote 12 - habitaçã	37.335,02	30.801,36	0,00	0,00	0,00	0,00	0,00	466,68	7.000,34	466,68	37.335,02	30.334,68	0,00	-466,68	
301 01	4552	Fracção G, 2º eq, Lote 12 - habitaç	44.359,32	36.596,46	0,00	0,00	0,00	0,00	0,00	554,52	8.317,38	554,52	44.359,32	36.041,94	0,00	-554,52	
301 01	4553	Fracção H, 2º Fte, Lote 12 - habitaçê	28.954,56	23.887,54	0,00	0,00	0,00	0,00	0,00	361,92	5.428,94	361,92	28.954,56	23.525,62	0,00	-361,92	
301 01	4554	Fracção I, 2º Dto., Lote 12 - habitaçê	37.335,02	30.801,36	0,00	0,00	0,00	0,00	0,00	466,68	7.000,34	466,68	37.335,02	30.334,68	0,00	-466,68	
301 01	4555	Fracção J, 3º eq., Lote 12 - habitaç	44.359,32	36.596,46	0,00	0,00	0,00	0,00	0,00	554,52	8.317,38	554,52	44.359,32	36.041,94	0,00	-554,52	
301 01	4556	Fracção L, 3º Fte, Lote 12 - habitaçã	28.954,56	23.887,54	0,00	0,00	0,00	0,00	0,00	361,92	5.428,94	361,92	28.954,56	23.525,62	0,00	-361,92	
301 01	4557	Fracção M, 3º dto, Lote 12 - habitaçê	37.335,02	30.801,36	0,00	0,00	0,00	0,00	0,00	466,68	7.000,34	466,68	37.335,02	30.334,68	0,00	-466,68	
301 01	4570	Fracção A, r/c Esq, Lote 14 - habitaç	37.335,02	30.801,36	0,00	0,00	0,00	0,00	0,00	466,68	7.000,34	466,68	37.335,02	30.334,68	0,00	-466,68	
301 01	4571	Fracção B, r/c Fte, Lote 14 - habitaçê	28.954,56	23.887,54	0,00	0,00	0,00	0,00	0,00	361,92	5.428,94	361,92	28.954,56	23.525,62	0,00	-361,92	
301 01	4572	Fracção C, r/c Dto, Lote 14 - habitaç	44.359,32	36.596,46	0,00	0,00	0,00	0,00	0,00	554,52	8.317,38	554,52	44.359,32	36.041,94	0,00	-554,52	
301 01	4573	Fracção D, 1º Esq, Lote 14 - habitaç	37.335,02	30.801,36	0,00	0,00	0,00	0,00	0,00	466,68	7.000,34	466,68	37.335,02	30.334,68	0,00	-466,68	
301 01	4574	Fracção E, 1º Fte, Lote 14 - habitaçê	28.954,56	23.887,54	0,00	0,00	0,00	0,00	0,00	361,92	5.428,94	361,92	28.954,56	23.525,62	0,00	-361,92	
301 01	4575	Fracção F, 1º Dto, Lote 14 - habitaçã	44.359,32	36.596,46	0,00	0,00	0,00	0,00	0,00	554,52	8.317,38	554,52	44.359,32	36.041,94	0,00	-554,52	
301 01	4576	Fracção G, 2º Esq, Lote 14 - habitaç	37.335,02	30.801,36	0,00	0,00	0,00	0,00	0,00	466,68	7.000,34	466,68	37.335,02	30.334,68	0,00	-466,68	
301 01	4577	Fracção H, 2º Fte, Lote 14 - habitaçê	28.954,56	23.887,54	0,00	0,00	0,00	0,00	0,00	361,92	5.428,94	361,92	28.954,56	23.525,62	0,00	-361,92	
301 01	4578	Fracção I, 2º Dto, Lote 14 - habitaçã	44.359,32	36.596,46	0,00	0,00	0,00	0,00	0,00	554,52	8.317,38	554,52	44.359,32	36.041,94	0,00	-554,52	
301 01	4579	Fracção J, 3º Esq, Lote 14 - habitaçê	37.335,02	30.801,36	0,00	0,00	0,00	0,00	0,00	466,68	7.000,34	466,68	37.335,02	30.334,68	0,00	-466,68	
301 01	4580	Fracção L, 3º Fte, Lote 14 - habitaçã	28.954,56	23.887,54	0,00	0,00	0,00	0,00	0,00	361,92	5.428,94	361,92	28.954,56	23.525,62	0,00	-361,92	
301 01	4581	Fracção M, 3º Dto, Lote 14 - habitaç	44.359,32	36.596,46	0,00	0,00	0,00	0,00	0,00	554,52	8.317,38	554,52	44.359,32	36.041,94	0,00	-554,52	
301 01	4594	Fracção A, r/c Esq, Lote 15 - habitaç	44.359,32	36.596,46	0,00	0,00	0,00	0,00	0,00	554,52	8.317,38	554,52	44.359,32	36.041,94	0,00	-554,52	
301 01	4595	Fracção B, r/c Fte, Lote 15 - habitaçê	28.954,56	23.887,54	0,00	0,00	0,00	0,00	0,00	361,92	5.428,94	361,92	28.954,56	23.525,62	0,00	-361,92	
301 01	4596	Fracção C, r/c Dto, Lote 15 - habitaç	37.335,02	30.801,36	0,00	0,00	0,00	0,00	0,00	466,68	7.000,34	466,68	37.335,02	30.334,68	0,00	-466,68	
301 01	4597	Fracção D, 1º Esq, Lote 15 - habitaç	44.359,32	36.596,46	0,00	0,00	0,00	0,00	0,00	554,52	8.317,38	554,52	44.359,32	36.041,94	0,00	-554,52	
301 01	4598	Fracção E, 1º Fte, Lote 15 - habitaçê	28.954,56	23.887,54	0,00	0,00	0,00	0,00	0,00	361,92	5.428,94	361,92	28.954,56	23.525,62	0,00	-361,92	
301 01	4599	Fracção F, 1º Dto, Lote 15 - habitaçã	37.335,02	30.801,36	0,00	0,00	0,00	0,00	0,00	466,68	7.000,34	466,68	37.335,02	30.334,68	0,00	-466,68	
301 01	4600	Fracção G, 2º Esq, Lote 15 - habitaç	44.359,32	36.596,46	0,00	0,00	0,00	0,00	0,00	554,52	8.317,38	554,52	44.359,32	36.041,94	0,00	-554,52	
301 01	4601	Fracção H, 2º Dto, Lote 15 - habitaçê	28.954,56	23.887,54	0,00	0,00	0,00	0,00	0,00	361,92	5.428,94	361,92	28.954,56	23.525,62	0,00	-361,92	

Mapa síntese detalhado

Ano: 2017

Identificação dos bens a)			Património inicial b)		Acréscimos patrimoniais			Diminuições patrimoniais					Património final		Variação patrimonial		
Classificação geral			Bruto	Líquido	c) Aquisições	Grandes reparações e outros aumentos	Totais	e) Abates	f) Desvalorizações	Amortizações			Total	Bruto	Líquido	Bruto	Líquido
GH	Nº Invent.	Descrição do bem								exercício g)	acumuladas	(12)					
(1)	(2)	(3)	(4)	(5)	(6)	(8)	(9=6+8)	(10)	(11)	(12)	(13)	(14=10+11+12)	(15=4+9-10-11)	(16=15-13)	(17=15-4)	(18=16-5)	
301 01	4602	Fracção I, 2º Dto, Lote 15 - habitaçã	37.335,02	30.801,36	0,00	0,00	0,00	0,00	0,00	466,68	7.000,34	466,68	37.335,02	30.334,68	0,00	-466,68	
301 01	4603	Fracção J, 3º Esq, Lote 15 - habitaçã	44.359,32	36.596,46	0,00	0,00	0,00	0,00	0,00	554,52	8.317,38	554,52	44.359,32	36.041,94	0,00	-554,52	
301 01	4604	Fracção L, 3º Fte, Lote 15 - habitaçã	28.954,56	23.887,54	0,00	0,00	0,00	0,00	0,00	361,92	5.428,94	361,92	28.954,56	23.525,62	0,00	-361,92	
301 01	4605	Fracção M, 3º Dto., Lote 15 - habitaçã	37.335,03	30.801,37	0,00	0,00	0,00	0,00	0,00	466,68	7.000,34	466,68	37.335,03	30.334,69	0,00	-466,68	
301 01	4619	Fracção A, r/c esq., Lote 50 - habitaçã	44.359,32	36.596,46	0,00	0,00	0,00	0,00	0,00	554,52	8.317,38	554,52	44.359,32	36.041,94	0,00	-554,52	
301 01	4620	Fracção B, r/c Fte., Lote 50 - habitaçã	28.954,56	23.887,54	0,00	0,00	0,00	0,00	0,00	361,92	5.428,94	361,92	28.954,56	23.525,62	0,00	-361,92	
301 01	4621	Fracção C, r/c dto., Lote 50 - habitaçã	37.335,02	30.801,36	0,00	0,00	0,00	0,00	0,00	466,68	7.000,34	466,68	37.335,02	30.334,68	0,00	-466,68	
301 01	4622	Fracção D, 1º esq., Lote 50 - habitaçã	44.359,32	36.596,46	0,00	0,00	0,00	0,00	0,00	554,52	8.317,38	554,52	44.359,32	36.041,94	0,00	-554,52	
301 01	4623	Fracção E, 1º Fte., Lote 50 - habitaçã	28.954,56	23.887,54	0,00	0,00	0,00	0,00	0,00	361,92	5.428,94	361,92	28.954,56	23.525,62	0,00	-361,92	
301 01	4624	Fracção F, 1º dto, Lote 50 - habitaçã	37.335,02	30.801,36	0,00	0,00	0,00	0,00	0,00	466,68	7.000,34	466,68	37.335,02	30.334,68	0,00	-466,68	
301 01	4625	Fracção G, 2º esq., Lote 50 - habitaçã	44.359,32	36.596,46	0,00	0,00	0,00	0,00	0,00	554,52	8.317,38	554,52	44.359,32	36.041,94	0,00	-554,52	
301 01	4626	Fracção H, 2º.Frente, Lote 50 - habitaçã	28.954,56	23.887,54	0,00	0,00	0,00	0,00	0,00	361,92	5.428,94	361,92	28.954,56	23.525,62	0,00	-361,92	
301 01	4627	Fracção I 2º.Dto, Lote 50 - habitaçã	37.335,02	30.801,36	0,00	0,00	0,00	0,00	0,00	466,68	7.000,34	466,68	37.335,02	30.334,68	0,00	-466,68	
301 01	4637	Fracção A - R/C Esqº., Lote 51 - habit	37.335,02	30.801,36	0,00	0,00	0,00	0,00	0,00	466,68	7.000,34	466,68	37.335,02	30.334,68	0,00	-466,68	
301 01	4638	Fracção B R/C Frente Lote 51 - habi	44.359,32	36.596,46	0,00	0,00	0,00	0,00	0,00	554,52	8.317,38	554,52	44.359,32	36.041,94	0,00	-554,52	
301 01	4639	Fracção C R/C Dtº., Lote 51 - habitaçã	28.954,56	23.887,54	0,00	0,00	0,00	0,00	0,00	361,92	5.428,94	361,92	28.954,56	23.525,62	0,00	-361,92	
301 01	4640	Fracção D 1º Esqº., Lote 51 - habitaçã	37.335,02	30.801,36	0,00	0,00	0,00	0,00	0,00	466,68	7.000,34	466,68	37.335,02	30.334,68	0,00	-466,68	
301 01	4641	Fracção E 1º.Frente, Lote 51 - habitaçã	44.359,32	36.596,46	0,00	0,00	0,00	0,00	0,00	554,52	8.317,38	554,52	44.359,32	36.041,94	0,00	-554,52	
301 01	4642	Fracção F 1º.Dtº., Lote 51 - habitaçã	28.954,56	23.887,54	0,00	0,00	0,00	0,00	0,00	361,92	5.428,94	361,92	28.954,56	23.525,62	0,00	-361,92	
301 01	4643	Fracção G 2º.Esqº. Lote 51 - habitaçã	37.335,02	30.801,36	0,00	0,00	0,00	0,00	0,00	466,68	7.000,34	466,68	37.335,02	30.334,68	0,00	-466,68	
301 01	4644	Fracção H 2º. Frente, Lote 51 - habitaçã	44.359,32	36.596,46	0,00	0,00	0,00	0,00	0,00	554,52	8.317,38	554,52	44.359,32	36.041,94	0,00	-554,52	
301 01	4645	Fracção I - 2º. Dtº. Lote 51 - habitaçã	28.954,56	23.887,54	0,00	0,00	0,00	0,00	0,00	361,92	5.428,94	361,92	28.954,56	23.525,62	0,00	-361,92	
301 01	4655	Fracção A - R/C Esqº. Lote 52 - Habit	44.359,32	36.596,46	0,00	0,00	0,00	0,00	0,00	554,52	8.317,38	554,52	44.359,32	36.041,94	0,00	-554,52	
301 01	4656	Fracção B - R/C Frente - Lote 52 - Ha	28.954,56	23.887,54	0,00	0,00	0,00	0,00	0,00	361,92	5.428,94	361,92	28.954,56	23.525,62	0,00	-361,92	
301 01	4657	Fracção C - R/C Dtº. Lote 52 - Habitaçã	37.335,02	30.801,36	0,00	0,00	0,00	0,00	0,00	466,68	7.000,34	466,68	37.335,02	30.334,68	0,00	-466,68	
301 01	4658	Fracção D - 1º.Esqº. Lote 52 - Habitaçã	44.359,32	36.596,46	0,00	0,00	0,00	0,00	0,00	554,52	8.317,38	554,52	44.359,32	36.041,94	0,00	-554,52	
301 01	4659	Fracção E - 1º Frente. Lote 52 - Habit	28.954,56	23.887,54	0,00	0,00	0,00	0,00	0,00	361,92	5.428,94	361,92	28.954,56	23.525,62	0,00	-361,92	
301 01	4660	Fracção F -1º.Dtº. Lote 52 - Habitaçã	37.335,02	30.801,36	0,00	0,00	0,00	0,00	0,00	466,68	7.000,34	466,68	37.335,02	30.334,68	0,00	-466,68	
301 01	4661	Fracção G - 2º.Esq. Lote 52 - Habitaçã	44.359,32	36.596,46	0,00	0,00	0,00	0,00	0,00	554,52	8.317,38	554,52	44.359,32	36.041,94	0,00	-554,52	
301 01	4662	Fracção H - 2º.Frente- Lote 52 - Habitaçã	28.954,56	23.887,54	0,00	0,00	0,00	0,00	0,00	361,92	5.428,94	361,92	28.954,56	23.525,62	0,00	-361,92	
301 01	4663	Fracção I - 2º.Dtº. Lote 52 - Habitaçã	37.335,02	30.801,36	0,00	0,00	0,00	0,00	0,00	466,68	7.000,34	466,68	37.335,02	30.334,68	0,00	-466,68	

Mapa síntese detalhado

Ano: 2017

Identificação dos bens a)			Património inicial b)		Acréscimos patrimoniais			Diminuições patrimoniais					Património final		Variação patrimonial		
Classificação geral			Bruto	Líquido	c) Aquisições	Grandes reparações e outros aumentos	Totais	e) Abates	f) Desvalorizações	Amortizações			Total	Bruto	Líquido	Bruto	Líquido
GH	Nº Invent.	Descrição do bem								exercício g)	acumuladas	(12)					
(1)	(2)	(3)	(4)	(5)	(6)	(8)	(9=6+8)	(10)	(11)	(12)	(13)	(14=10+11+12)	(15=4+9-10-11)	(16=15-13)	(17=15-4)	(18=16-5)	
301 01	4673	Fracção A R/C Esq.- Lote 53 -Habita	37.335,02	30.801,36	0,00	0,00	0,00	0,00	0,00	466,68	7.000,34	466,68	37.335,02	30.334,68	0,00	-466,68	
301 01	4674	Fracção B R/C Frente.- Lote 53 -Hat	44.359,32	36.596,46	0,00	0,00	0,00	0,00	0,00	554,52	8.317,38	554,52	44.359,32	36.041,94	0,00	-554,52	
301 01	4675	Fracção C R/C-Dtº.- Lote 53 -Habita	28.954,56	23.887,54	0,00	0,00	0,00	0,00	0,00	361,92	5.428,94	361,92	28.954,56	23.525,62	0,00	-361,92	
301 01	4676	Fracção D - 1º.Esqº.- Lote 53 -Habit	37.335,02	30.801,36	0,00	0,00	0,00	0,00	0,00	466,68	7.000,34	466,68	37.335,02	30.334,68	0,00	-466,68	
301 01	4677	Fracção E - 1º.Frente- Lote 53 -Hab	44.359,32	36.596,46	0,00	0,00	0,00	0,00	0,00	554,52	8.317,38	554,52	44.359,32	36.041,94	0,00	-554,52	
301 01	4678	Fracção F - 1º.DTº.- Lote 53 -Habita	28.954,56	23.887,54	0,00	0,00	0,00	0,00	0,00	361,92	5.428,94	361,92	28.954,56	23.525,62	0,00	-361,92	
301 01	4679	Fracção G - 2º Esq.- Lote 53 -Habita	37.335,02	30.801,36	0,00	0,00	0,00	0,00	0,00	466,68	7.000,34	466,68	37.335,02	30.334,68	0,00	-466,68	
301 01	4680	Fracção H - 2º.Frente.- Lote 53 -Hab	44.359,32	36.596,46	0,00	0,00	0,00	0,00	0,00	554,52	8.317,38	554,52	44.359,32	36.041,94	0,00	-554,52	
301 01	4681	Fracção I-2º Dtº.- Lote 53 -Habitaçã	28.954,56	23.887,54	0,00	0,00	0,00	0,00	0,00	361,92	5.428,94	361,92	28.954,56	23.525,62	0,00	-361,92	
301 01	4691	Fracção B - R/C Esqº.-Lote 69 - Hat	37.335,02	30.801,36	0,00	0,00	0,00	0,00	0,00	466,68	7.000,34	466,68	37.335,02	30.334,68	0,00	-466,68	
301 01	4692	Fracção C - R/C Dtº.-Lote 69 - Habii	48.606,61	40.100,49	0,00	0,00	0,00	0,00	0,00	607,56	9.113,68	607,56	48.606,61	39.492,93	0,00	-607,56	
301 01	4693	Fracção D - 1º. Esqº.-Lote 69 - Habi	37.335,02	30.801,36	0,00	0,00	0,00	0,00	0,00	466,68	7.000,34	466,68	37.335,02	30.334,68	0,00	-466,68	
301 01	4694	Fracção E -1º.Dtº.-Lote 69 - Habitaç	48.606,61	40.100,49	0,00	0,00	0,00	0,00	0,00	607,56	9.113,68	607,56	48.606,61	39.492,93	0,00	-607,56	
301 01	4695	Fracção F - 1º. Esqº.-Lote 69 - Habit	37.335,02	30.801,36	0,00	0,00	0,00	0,00	0,00	466,68	7.000,34	466,68	37.335,02	30.334,68	0,00	-466,68	
301 01	4696	Fracção G- 2º. Dtº.- Lote 69 - Habita	48.606,61	40.100,49	0,00	0,00	0,00	0,00	0,00	607,56	9.113,68	607,56	48.606,61	39.492,93	0,00	-607,56	
301 01	4703	Fracção B - R/C Esqº. - Lote 72 - Ha	48.606,61	40.100,49	0,00	0,00	0,00	0,00	0,00	607,56	9.113,68	607,56	48.606,61	39.492,93	0,00	-607,56	
301 01	4704	Fracção C - R/C Dtº. - Lote 72 -Habii	37.335,02	30.801,36	0,00	0,00	0,00	0,00	0,00	466,68	7.000,34	466,68	37.335,02	30.334,68	0,00	-466,68	
301 01	4705	Fracção D - 1º Esqº. - Lote 72 - Habi	48.606,61	40.100,49	0,00	0,00	0,00	0,00	0,00	607,56	9.113,68	607,56	48.606,61	39.492,93	0,00	-607,56	
301 01	4706	Fracção E - Dtº. - Lote 72 -Habitaçã	37.335,02	30.801,36	0,00	0,00	0,00	0,00	0,00	466,68	7.000,34	466,68	37.335,02	30.334,68	0,00	-466,68	
301 01	4707	Fracção F - 2º Esqº. - Lote 72 - Habi	48.606,61	40.100,49	0,00	0,00	0,00	0,00	0,00	607,56	9.113,68	607,56	48.606,61	39.492,93	0,00	-607,56	
301 01	4708	Fracção G - 2º Dtº. - Lote 72 - Habita	37.335,02	30.801,36	0,00	0,00	0,00	0,00	0,00	466,68	7.000,34	466,68	37.335,02	30.334,68	0,00	-466,68	
301 01	4715	Fracção A R/C Esqº. - Lote 76- Habit	37.335,02	30.801,36	0,00	0,00	0,00	0,00	0,00	466,68	7.000,34	466,68	37.335,02	30.334,68	0,00	-466,68	
301 01	4716	Fracção B R/C Dtº. - Lote 76- Habita	28.954,56	23.887,54	0,00	0,00	0,00	0,00	0,00	361,92	5.428,94	361,92	28.954,56	23.525,62	0,00	-361,92	
301 01	4717	Fracção C 1º. Esqº. - Lote 76- Habita	44.359,32	36.596,46	0,00	0,00	0,00	0,00	0,00	554,52	8.317,38	554,52	44.359,32	36.041,94	0,00	-554,52	
301 01	4718	Fracção D 1º.Frente- Lote 76- Habita	28.954,56	23.887,54	0,00	0,00	0,00	0,00	0,00	361,92	5.428,94	361,92	28.954,56	23.525,62	0,00	-361,92	
301 01	4719	Fracção E 1º Dtº. - Lote 76- Habitaçã	37.335,02	30.801,36	0,00	0,00	0,00	0,00	0,00	466,68	7.000,34	466,68	37.335,02	30.334,68	0,00	-466,68	
301 01	4720	Fracção F 2º. Esqº. - Lote 76- Habita	44.359,32	36.596,46	0,00	0,00	0,00	0,00	0,00	554,52	8.317,38	554,52	44.359,32	36.041,94	0,00	-554,52	
301 01	4721	Fracção G 2º.Frente - Lote 76- Habit	28.954,56	23.887,54	0,00	0,00	0,00	0,00	0,00	361,92	5.428,94	361,92	28.954,56	23.525,62	0,00	-361,92	
301 01	4722	Fracção H - 2º Dtº. - Lote 76- Habita	37.335,02	30.801,36	0,00	0,00	0,00	0,00	0,00	466,68	7.000,34	466,68	37.335,02	30.334,68	0,00	-466,68	
301 01	4723	Fracção I 3º Esqº. - Lote 76- Habitaç	44.359,32	36.596,46	0,00	0,00	0,00	0,00	0,00	554,52	8.317,38	554,52	44.359,32	36.041,94	0,00	-554,52	
301 01	4724	Fracção J -3º.Frente - Lote 76- Habii	28.954,56	23.887,54	0,00	0,00	0,00	0,00	0,00	361,92	5.428,94	361,92	28.954,56	23.525,62	0,00	-361,92	

Mapa síntese detalhado

Ano: 2017

Identificação dos bens a)			Património inicial b)		Acréscimos patrimoniais			Diminuições patrimoniais					Património final		Variação patrimonial		
Classificação geral			Bruto	Líquido	c) Aquisições	Grandes reparações e outros aumentos	Totais	e) Abates	f) Desvalorizações	Amortizações			Total	Bruto	Líquido	Bruto	Líquido
GH	Nº Invent.	Descrição do bem								exercício g)	acumuladas	(12)					
(1)	(2)	(3)	(4)	(5)	(6)	(8)	(9=6+8)	(10)	(11)	(12)	(13)	(14=10+11+12)	(15=4+9-10-11)	(16=15-13)	(17=15-4)	(18=16-5)	
301 01	4725	Fracção L 3º Dtº.- Lote 76- Habitação	37.335,02	30.801,36	0,00	0,00	0,00	0,00	0,00	466,68	7.000,34	466,68	37.335,02	30.334,68	0,00	-466,68	
301 01	4737	Fracção A R/C ESQ. - Lote 77- Habitação	28.954,56	23.887,54	0,00	0,00	0,00	0,00	0,00	361,92	5.428,94	361,92	28.954,56	23.525,62	0,00	-361,92	
301 01	4738	Fracção B R/C-DTº.- Lote 77- Habitação	37.335,02	30.801,36	0,00	0,00	0,00	0,00	0,00	466,68	7.000,34	466,68	37.335,02	30.334,68	0,00	-466,68	
301 01	4739	Fracção C 1º.ESQ - Lote 77- Habitação	37.335,02	30.801,36	0,00	0,00	0,00	0,00	0,00	466,68	7.000,34	466,68	37.335,02	30.334,68	0,00	-466,68	
301 01	4740	Fracção D 1º. Frente - Lote 77- Habitação	28.954,56	23.887,54	0,00	0,00	0,00	0,00	0,00	361,92	5.428,94	361,92	28.954,56	23.525,62	0,00	-361,92	
301 01	4741	Fracção E 1º.Dtº.- Lote 77- Habitação	44.359,32	36.596,46	0,00	0,00	0,00	0,00	0,00	554,52	8.317,38	554,52	44.359,32	36.041,94	0,00	-554,52	
301 01	4742	Fracção F 2º.Esqº. - Lote 77- Habitação	37.335,02	30.801,36	0,00	0,00	0,00	0,00	0,00	466,68	7.000,34	466,68	37.335,02	30.334,68	0,00	-466,68	
301 01	4743	Fracção G 2º.Frente - Lote 77- Habitação	28.954,56	23.887,54	0,00	0,00	0,00	0,00	0,00	361,92	5.428,94	361,92	28.954,56	23.525,62	0,00	-361,92	
301 01	4744	Fracção H 2º.Dtº.- Lote 77- Habitação	44.359,32	36.596,46	0,00	0,00	0,00	0,00	0,00	554,52	8.317,38	554,52	44.359,32	36.041,94	0,00	-554,52	
301 01	4745	Fracção I 3º.Esqº.- Lote 77- Habitação	37.335,02	30.801,36	0,00	0,00	0,00	0,00	0,00	466,68	7.000,34	466,68	37.335,02	30.334,68	0,00	-466,68	
301 01	4746	Fracção J 3º.Frente - Lote 77- Habitação	28.954,56	23.887,54	0,00	0,00	0,00	0,00	0,00	361,92	5.428,94	361,92	28.954,56	23.525,62	0,00	-361,92	
301 01	4747	Fracção L 3º.Dtº.- Lote 77- Habitação	44.359,31	36.596,45	0,00	0,00	0,00	0,00	0,00	554,52	8.317,38	554,52	44.359,31	36.041,93	0,00	-554,52	
301 01	4759	Fracção D - r/c Frente Lote 70 destit	28.954,56	23.887,54	0,00	0,00	0,00	0,00	0,00	361,92	5.428,94	361,92	28.954,56	23.525,62	0,00	-361,92	
301 01	4760	Fracção G - 1º Frente Lote 70 destin	28.954,56	23.887,54	0,00	0,00	0,00	0,00	0,00	361,92	5.428,94	361,92	28.954,56	23.525,62	0,00	-361,92	
301 01	4761	Fracção L 2º.Dtº. Lote 70 destinada a	37.772,07	31.161,97	0,00	0,00	0,00	0,00	0,00	472,20	7.082,30	472,20	37.772,07	30.689,77	0,00	-472,20	
301 01	4762	Fracção C R/C Esq.Lote 70 destinac	44.359,32	37.705,44	0,00	0,00	0,00	0,00	0,00	554,52	7.208,40	554,52	44.359,32	37.150,92	0,00	-554,52	
301 01	4763	Fracção H -2º.Frente Lote 54 destina	28.954,56	24.611,40	0,00	0,00	0,00	0,00	0,00	361,92	4.705,08	361,92	28.954,56	24.249,48	0,00	-361,92	
301 01	4769	Fracção C R/C Esqº. Lote 71 destina	37.772,07	31.161,97	0,00	0,00	0,00	0,00	0,00	472,20	7.082,30	472,20	37.772,07	30.689,77	0,00	-472,20	
301 01	4770	Fracção I 2º. Esqº.Lote 71 destinada	37.772,07	31.161,97	0,00	0,00	0,00	0,00	0,00	472,20	7.082,30	472,20	37.772,07	30.689,77	0,00	-472,20	
301 01	4771	Fracção J 2º.Frente Lote 71 destinac	28.954,56	23.887,54	0,00	0,00	0,00	0,00	0,00	361,92	5.428,94	361,92	28.954,56	23.525,62	0,00	-361,92	
301 01	4775	Fracção A R/C Esq.-LOTE 1 - destin	39.650,89	33.703,21	0,00	0,00	0,00	0,00	0,00	495,60	6.443,28	495,60	39.650,89	33.207,61	0,00	-495,60	
301 01	4776	Fracção B R/C Dtº.-LOTE 1- destin	52.572,00	44.686,20	0,00	0,00	0,00	0,00	0,00	657,12	8.542,92	657,12	52.572,00	44.029,08	0,00	-657,12	
301 01	4777	Fracção C 1ºEsq.-LOTE 1 - destinac	39.650,89	33.703,21	0,00	0,00	0,00	0,00	0,00	495,60	6.443,28	495,60	39.650,89	33.207,61	0,00	-495,60	
301 01	4778	Fracção D 1º.Dtº-LOTE 1 - destinac	52.572,00	44.686,20	0,00	0,00	0,00	0,00	0,00	657,12	8.542,92	657,12	52.572,00	44.029,08	0,00	-657,12	
301 01	4779	Fracção E 2º.Esq.-LOTE 1 - destinac	39.650,89	33.703,21	0,00	0,00	0,00	0,00	0,00	495,60	6.443,28	495,60	39.650,89	33.207,61	0,00	-495,60	
301 01	4780	Fracção F 2º. Dtº.-LOTE 1- destinad	52.572,00	44.686,20	0,00	0,00	0,00	0,00	0,00	657,12	8.542,92	657,12	52.572,00	44.029,08	0,00	-657,12	
301 01	4787	Fracção A R/c - LOTE 2 destinada a	30.304,22	25.758,62	0,00	0,00	0,00	0,00	0,00	378,84	4.924,44	378,84	30.304,22	25.379,78	0,00	-378,84	
301 01	4788	Fracção B R/c - LOTE 2 destinada a	39.519,56	33.591,68	0,00	0,00	0,00	0,00	0,00	494,04	6.421,92	494,04	39.519,56	33.097,64	0,00	-494,04	
301 01	4789	Fracção C R/c - LOTE 2 destinada a	39.519,56	33.591,68	0,00	0,00	0,00	0,00	0,00	494,04	6.421,92	494,04	39.519,56	33.097,64	0,00	-494,04	
301 01	4790	Fracção D R/C- LOTE 2 destinada a	30.304,22	25.758,62	0,00	0,00	0,00	0,00	0,00	378,84	4.924,44	378,84	30.304,22	25.379,78	0,00	-378,84	
301 01	4791	Fracção E 1º. - LOTE 2 destinada a	30.304,22	25.758,62	0,00	0,00	0,00	0,00	0,00	378,84	4.924,44	378,84	30.304,22	25.379,78	0,00	-378,84	

Mapa síntese detalhado

Ano: 2017

Identificação dos bens a)			Património inicial b)		Acréscimos patrimoniais			Diminuições patrimoniais					Património final		Variação patrimonial		
Classificação geral			Bruto	Líquido	c) Aquisições	Grandes reparações e outros aumentos	Totais	e) Abates	f) Desvalorizações	Amortizações			Total	Bruto	Líquido	Bruto	Líquido
GH	Nº Invent.	Descrição do bem								exercício g)	exercício h)	exercício i)					
(1)	(2)	(3)	(4)	(5)	(6)	(8)	(9=6+8)	(10)	(11)	(12)	(13)	(14=10+11+12)	(15=4+9-10-11)	(16=15-13)	(17=15-4)	(18=16-5)	
301 01	4792	Fracção F 1º. - LOTE 2 destinada a	39.519,56	33.591,68	0,00	0,00	0,00	0,00	0,00	494,04	6.421,92	494,04	39.519,56	33.097,64	0,00	-494,04	
301 01	4793	Fracção G 1º.- LOTE 2 destinada a l	39.519,56	33.591,68	0,00	0,00	0,00	0,00	0,00	494,04	6.421,92	494,04	39.519,56	33.097,64	0,00	-494,04	
301 01	4794	Fracção H 1º.- LOTE 2 destinada a l	30.304,22	25.758,62	0,00	0,00	0,00	0,00	0,00	378,84	4.924,44	378,84	30.304,22	25.379,78	0,00	-378,84	
301 01	4795	Fracção I 2º.- LOTE 2 destinada a H	30.304,22	25.758,62	0,00	0,00	0,00	0,00	0,00	378,84	4.924,44	378,84	30.304,22	25.379,78	0,00	-378,84	
301 01	4796	Fracção J 2º. - LOTE 2 destinada a l	39.519,56	33.591,68	0,00	0,00	0,00	0,00	0,00	494,04	6.421,92	494,04	39.519,56	33.097,64	0,00	-494,04	
301 01	4797	Fracção L 2º. - LOTE 2 destinada a l	39.519,56	33.591,68	0,00	0,00	0,00	0,00	0,00	494,04	6.421,92	494,04	39.519,56	33.097,64	0,00	-494,04	
301 01	4798	Fracção M 2º. - LOTE 2 destinada a	30.304,22	25.758,62	0,00	0,00	0,00	0,00	0,00	378,84	4.924,44	378,84	30.304,22	25.379,78	0,00	-378,84	
301 01	4799	Fracção N 3º.- LOTE 2 destinada a l	30.304,22	25.758,62	0,00	0,00	0,00	0,00	0,00	378,84	4.924,44	378,84	30.304,22	25.379,78	0,00	-378,84	
301 01	4800	Fracção O 3º. - LOTE 2 destinada a	39.519,56	33.591,68	0,00	0,00	0,00	0,00	0,00	494,04	6.421,92	494,04	39.519,56	33.097,64	0,00	-494,04	
301 01	4801	Fracção P 3º - LOTE 2 destinada a l	39.519,56	33.591,68	0,00	0,00	0,00	0,00	0,00	494,04	6.421,92	494,04	39.519,56	33.097,64	0,00	-494,04	
301 01	4802	Fracção Q 3º. - LOTE 2 destinada a	30.304,22	25.758,62	0,00	0,00	0,00	0,00	0,00	378,84	4.924,44	378,84	30.304,22	25.379,78	0,00	-378,84	
301 01	4819	Fracção A R/c A - LOTE 3 destinada	30.304,22	25.758,62	0,00	0,00	0,00	0,00	0,00	378,84	4.924,44	378,84	30.304,22	25.379,78	0,00	-378,84	
301 01	4820	Fracção B R/c B - LOTE 3 destinada	39.519,56	33.591,68	0,00	0,00	0,00	0,00	0,00	494,04	6.421,92	494,04	39.519,56	33.097,64	0,00	-494,04	
301 01	4821	Fracção C R/c C - LOTE 3 destinada	39.519,56	33.591,68	0,00	0,00	0,00	0,00	0,00	494,04	6.421,92	494,04	39.519,56	33.097,64	0,00	-494,04	
301 01	4822	Fracção D R/c D - LOTE 3 destinada	30.304,22	25.758,62	0,00	0,00	0,00	0,00	0,00	378,84	4.924,44	378,84	30.304,22	25.379,78	0,00	-378,84	
301 01	4823	Fracção E 1º.A. - LOTE 3 destinada	30.304,22	25.758,62	0,00	0,00	0,00	0,00	0,00	378,84	4.924,44	378,84	30.304,22	25.379,78	0,00	-378,84	
301 01	4824	Fracção F 1º.B - LOTE 3 destinada :	39.519,56	33.591,68	0,00	0,00	0,00	0,00	0,00	494,04	6.421,92	494,04	39.519,56	33.097,64	0,00	-494,04	
301 01	4825	Fracção G 1º.C. - LOTE 3 destinada	39.519,56	33.591,68	0,00	0,00	0,00	0,00	0,00	494,04	6.421,92	494,04	39.519,56	33.097,64	0,00	-494,04	
301 01	4826	Fracção H 1º D - LOTE 3 destinada :	30.304,22	25.758,62	0,00	0,00	0,00	0,00	0,00	378,84	4.924,44	378,84	30.304,22	25.379,78	0,00	-378,84	
301 01	4827	Fracção I 2º.A - LOTE 3 destinada ε	30.304,22	25.758,62	0,00	0,00	0,00	0,00	0,00	378,84	4.924,44	378,84	30.304,22	25.379,78	0,00	-378,84	
301 01	4828	Fracção J 2º B - LOTE 3 destinada ε	39.519,56	33.591,68	0,00	0,00	0,00	0,00	0,00	494,04	6.421,92	494,04	39.519,56	33.097,64	0,00	-494,04	
301 01	4829	Fracção L 2º.C - LOTE 3 destinada ε	39.519,56	33.591,68	0,00	0,00	0,00	0,00	0,00	494,04	6.421,92	494,04	39.519,56	33.097,64	0,00	-494,04	
301 01	4830	Fracção M 2º.D - LOTE 3 destinada	30.304,22	25.758,62	0,00	0,00	0,00	0,00	0,00	378,84	4.924,44	378,84	30.304,22	25.379,78	0,00	-378,84	
301 01	4831	Fracção N 3º.A - LOTE 3 destinada :	30.304,22	25.758,62	0,00	0,00	0,00	0,00	0,00	378,84	4.924,44	378,84	30.304,22	25.379,78	0,00	-378,84	
301 01	4832	Fracção O 3º. B - LOTE 3 destinada	39.519,56	33.591,68	0,00	0,00	0,00	0,00	0,00	494,04	6.421,92	494,04	39.519,56	33.097,64	0,00	-494,04	
301 01	4833	Fracção P 3º.C - LOTE 3 destinada :	39.519,56	33.591,68	0,00	0,00	0,00	0,00	0,00	494,04	6.421,92	494,04	39.519,56	33.097,64	0,00	-494,04	
301 01	4834	Fracção Q 3º.D - LOTE 3 destinada	30.304,22	25.758,62	0,00	0,00	0,00	0,00	0,00	378,84	4.924,44	378,84	30.304,22	25.379,78	0,00	-378,84	
301 01	4851	Fracção A R/C A -LOTE 4 - destinad:	30.304,22	25.758,62	0,00	0,00	0,00	0,00	0,00	378,84	4.924,44	378,84	30.304,22	25.379,78	0,00	-378,84	
301 01	4852	Fracção B R/C B - LOTE 4 - destina	39.519,56	33.591,68	0,00	0,00	0,00	0,00	0,00	494,04	6.421,92	494,04	39.519,56	33.097,64	0,00	-494,04	
301 01	4853	Fracção D R/C D - LOTE 4 - destina	39.519,56	33.591,68	0,00	0,00	0,00	0,00	0,00	494,04	6.421,92	494,04	39.519,56	33.097,64	0,00	-494,04	
301 01	4854	Fracção D R/C D - LOTE 4 - destina	30.304,22	25.758,62	0,00	0,00	0,00	0,00	0,00	378,84	4.924,44	378,84	30.304,22	25.379,78	0,00	-378,84	

Mapa síntese detalhado

Ano: 2017

Identificação dos bens a)			Património inicial b)		Acréscimos patrimoniais			Diminuições patrimoniais					Património final		Variação patrimonial	
Classificação geral			Bruto	Líquido	c) Aquisições	Grandes reparações e outros aumentos	Totais	e) Abates	f) Desvalorizações	Amortizações		Total	Bruto	Líquido	Bruto	Líquido
GH	Nº Invent.	Descrição do bem								exercício g)	acumuladas					
(1)	(2)	(3)	(4)	(5)	(6)	(8)	(9=6+8)	(10)	(11)	(12)	(13)	(14=10+11+12)	(15=4+9-10-11)	(16=15-13)	(17=15-4)	(18=16-5)
301 01	4855	Fracção E 1ªA - LOTE 4 - destinada	30.304,22	25.758,62	0,00	0,00	0,00	0,00	0,00	378,84	4.924,44	378,84	30.304,22	25.379,78	0,00	-378,84
301 01	4856	Fracção F 1º. B -LOTE 4 - destinada	39.519,56	33.591,68	0,00	0,00	0,00	0,00	0,00	494,04	6.421,92	494,04	39.519,56	33.097,64	0,00	-494,04
301 01	4857	Fracção G 1º C - LOTE 4 - destinad	39.519,56	33.591,68	0,00	0,00	0,00	0,00	0,00	494,04	6.421,92	494,04	39.519,56	33.097,64	0,00	-494,04
301 01	4858	Fracção H 1º.D -LOTE 4 - destinada	30.304,22	25.758,62	0,00	0,00	0,00	0,00	0,00	378,84	4.924,44	378,84	30.304,22	25.379,78	0,00	-378,84
301 01	4859	Fracção I 2º A - LOTE 4 - destinada :	30.304,22	25.758,62	0,00	0,00	0,00	0,00	0,00	378,84	4.924,44	378,84	30.304,22	25.379,78	0,00	-378,84
301 01	4860	Fracção J 2º.B - LOTE 4 - destinada	39.519,56	33.591,68	0,00	0,00	0,00	0,00	0,00	494,04	6.421,92	494,04	39.519,56	33.097,64	0,00	-494,04
301 01	4861	Fracção L 2º.C - LOTE 4 - destinada	39.519,56	33.591,68	0,00	0,00	0,00	0,00	0,00	494,04	6.421,92	494,04	39.519,56	33.097,64	0,00	-494,04
301 01	4862	Fracção M 2º.D - LOTE 4 - destinad:	30.304,22	25.758,62	0,00	0,00	0,00	0,00	0,00	378,84	4.924,44	378,84	30.304,22	25.379,78	0,00	-378,84
301 01	4863	Fracção N 3º.A - LOTE 4 - destinada	30.304,22	25.758,62	0,00	0,00	0,00	0,00	0,00	378,84	4.924,44	378,84	30.304,22	25.379,78	0,00	-378,84
301 01	4864	Fracção O 3º.B - LOTE 4 - destinad:	39.519,56	33.591,68	0,00	0,00	0,00	0,00	0,00	494,04	6.421,92	494,04	39.519,56	33.097,64	0,00	-494,04
301 01	4865	Fracção P 3º.C - LOTE 4 - destinad:	39.519,56	33.591,68	0,00	0,00	0,00	0,00	0,00	494,04	6.421,92	494,04	39.519,56	33.097,64	0,00	-494,04
301 01	4866	Fracção Q 3º.C - LOTE 4 - destinad:	30.304,22	25.758,62	0,00	0,00	0,00	0,00	0,00	378,84	4.924,44	378,84	30.304,22	25.379,78	0,00	-378,84
301 01	4883	Fracção A R/C Lote 5 destinada a H:	30.304,22	25.758,62	0,00	0,00	0,00	0,00	0,00	378,84	4.924,44	378,84	30.304,22	25.379,78	0,00	-378,84
301 01	4884	Fracção B R/C Lote 5 destinada a H:	39.519,56	33.591,68	0,00	0,00	0,00	0,00	0,00	494,04	6.421,92	494,04	39.519,56	33.097,64	0,00	-494,04
301 01	4885	Fracção C R/C Lote 5 destinada a H	39.519,56	33.591,68	0,00	0,00	0,00	0,00	0,00	494,04	6.421,92	494,04	39.519,56	33.097,64	0,00	-494,04
301 01	4886	Fracção D R/C Lote 5 destinada a H	30.304,22	25.758,62	0,00	0,00	0,00	0,00	0,00	378,84	4.924,44	378,84	30.304,22	25.379,78	0,00	-378,84
301 01	4887	Fracção E1º Lote 5 destinada a Hab	30.304,22	25.758,62	0,00	0,00	0,00	0,00	0,00	378,84	4.924,44	378,84	30.304,22	25.379,78	0,00	-378,84
301 01	4888	Fracção F1º Lote 5 destinada a Hab	39.519,56	33.591,68	0,00	0,00	0,00	0,00	0,00	494,04	6.421,92	494,04	39.519,56	33.097,64	0,00	-494,04
301 01	4889	Fracção G1º Lote 5 destinada a Hab	39.519,56	33.591,68	0,00	0,00	0,00	0,00	0,00	494,04	6.421,92	494,04	39.519,56	33.097,64	0,00	-494,04
301 01	4890	Fracção H 1º Lote 5 destinada a Hat	30.304,22	25.758,62	0,00	0,00	0,00	0,00	0,00	378,84	4.924,44	378,84	30.304,22	25.379,78	0,00	-378,84
301 01	4891	Fracção I 2º Lote 5 destinada a Habi	30.304,22	25.758,62	0,00	0,00	0,00	0,00	0,00	378,84	4.924,44	378,84	30.304,22	25.379,78	0,00	-378,84
301 01	4892	Fracção J 2º Lote 5 destinada a Hab	39.519,56	33.591,68	0,00	0,00	0,00	0,00	0,00	494,04	6.421,92	494,04	39.519,56	33.097,64	0,00	-494,04
301 01	4893	Fracção L 2º Lote 5 destinada a Hab	39.519,56	33.591,68	0,00	0,00	0,00	0,00	0,00	494,04	6.421,92	494,04	39.519,56	33.097,64	0,00	-494,04
301 01	4894	Fracção M 2º Lote 5 destinada a Hal	30.304,22	25.758,62	0,00	0,00	0,00	0,00	0,00	378,84	4.924,44	378,84	30.304,22	25.379,78	0,00	-378,84
301 01	4895	Fracção N 3º Lote 5 destinada a Hat	30.304,22	25.758,62	0,00	0,00	0,00	0,00	0,00	378,84	4.924,44	378,84	30.304,22	25.379,78	0,00	-378,84
301 01	4896	Fracção O 3º Lote 5 destinada a Hal	39.519,56	33.591,68	0,00	0,00	0,00	0,00	0,00	494,04	6.421,92	494,04	39.519,56	33.097,64	0,00	-494,04
301 01	4897	Fracção P 3º Lote 5 destinada a Hat	39.519,56	33.591,68	0,00	0,00	0,00	0,00	0,00	494,04	6.421,92	494,04	39.519,56	33.097,64	0,00	-494,04
301 01	4898	Fracção Q 3º Lote 5 destinada a Hal	30.304,22	25.758,62	0,00	0,00	0,00	0,00	0,00	378,84	4.924,44	378,84	30.304,22	25.379,78	0,00	-378,84
301 01	4915	Fracção A R/C do Lote 6 destinada a	30.304,22	25.758,62	0,00	0,00	0,00	0,00	0,00	378,84	4.924,44	378,84	30.304,22	25.379,78	0,00	-378,84
301 01	4916	Fracção B R/C do Lote 6 destinada :	39.519,56	33.591,68	0,00	0,00	0,00	0,00	0,00	494,04	6.421,92	494,04	39.519,56	33.097,64	0,00	-494,04
301 01	4917	Fracção C R/C do Lote 6 destinada :	39.519,56	33.591,68	0,00	0,00	0,00	0,00	0,00	494,04	6.421,92	494,04	39.519,56	33.097,64	0,00	-494,04

Mapa síntese detalhado

Ano: 2017

Identificação dos bens a)			Património inicial b)		Acréscimos patrimoniais			Diminuições patrimoniais					Património final		Variação patrimonial		
Classificação geral			Bruto	Líquido	c) Aquisições	Grandes reparações e outros aumentos	Totais	e) Abates	f) Desvalorizações	Amortizações			Total	Bruto	Líquido	Bruto	Líquido
GH	Nº Invent.	Descrição do bem								exercício g)	exercício g)	exercício g)					
(1)	(2)	(3)	(4)	(5)	(6)	(8)	(9=6+8)	(10)	(11)	(12)	(13)	(14=10+11+12)	(15=4+9-10-11)	(16=15-13)	(17=15-4)	(18=16-5)	
301 01	4918	Fracção D R/C do Lote 6 destinada a habitação	30.304,22	25.758,62	0,00	0,00	0,00	0,00	0,00	378,84	4.924,44	378,84	30.304,22	25.379,78	0,00	-378,84	
301 01	4919	Fracção E 1º do Lote 6 destinada a habitação	30.304,22	25.758,62	0,00	0,00	0,00	0,00	0,00	378,84	4.924,44	378,84	30.304,22	25.379,78	0,00	-378,84	
301 01	4920	Fracção F 1º do Lote 6 destinada a habitação	39.519,56	33.591,68	0,00	0,00	0,00	0,00	0,00	494,04	6.421,92	494,04	39.519,56	33.097,64	0,00	-494,04	
301 01	4921	Fracção G 1º do Lote 6 destinada a habitação	39.519,56	33.591,68	0,00	0,00	0,00	0,00	0,00	494,04	6.421,92	494,04	39.519,56	33.097,64	0,00	-494,04	
301 01	4922	Fracção H 1º do Lote 6 destinada a habitação	30.304,22	25.758,62	0,00	0,00	0,00	0,00	0,00	378,84	4.924,44	378,84	30.304,22	25.379,78	0,00	-378,84	
301 01	4923	Fracção I 2º do Lote 6 destinada a habitação	30.304,22	25.758,62	0,00	0,00	0,00	0,00	0,00	378,84	4.924,44	378,84	30.304,22	25.379,78	0,00	-378,84	
301 01	4924	Fracção J 2º do Lote 6 destinada a habitação	39.519,56	33.591,68	0,00	0,00	0,00	0,00	0,00	494,04	6.421,92	494,04	39.519,56	33.097,64	0,00	-494,04	
301 01	4925	Fracção L 2º do Lote 6 destinada a habitação	39.519,56	33.591,68	0,00	0,00	0,00	0,00	0,00	494,04	6.421,92	494,04	39.519,56	33.097,64	0,00	-494,04	
301 01	4926	Fracção M 2º do Lote 6 destinada a habitação	30.304,22	25.758,62	0,00	0,00	0,00	0,00	0,00	378,84	4.924,44	378,84	30.304,22	25.379,78	0,00	-378,84	
301 01	4927	Fracção N 3º do Lote 6 destinada a habitação	30.304,22	25.758,62	0,00	0,00	0,00	0,00	0,00	378,84	4.924,44	378,84	30.304,22	25.379,78	0,00	-378,84	
301 01	4928	Fracção O 3º do Lote 6 destinada a habitação	39.519,56	33.591,68	0,00	0,00	0,00	0,00	0,00	494,04	6.421,92	494,04	39.519,56	33.097,64	0,00	-494,04	
301 01	4929	Fracção P 3º do Lote 6 destinada a habitação	39.519,56	33.591,68	0,00	0,00	0,00	0,00	0,00	494,04	6.421,92	494,04	39.519,56	33.097,64	0,00	-494,04	
301 01	4930	Fracção Q 3º do Lote 6 destinada a habitação	30.304,22	25.758,62	0,00	0,00	0,00	0,00	0,00	378,84	4.924,44	378,84	30.304,22	25.379,78	0,00	-378,84	
301 02	4963	Fracção B - R/C Esq destinado a comércio	59.157,67	50.594,80	0,00	0,00	0,00	0,00	0,00	744,96	9.307,83	744,96	59.157,67	49.849,84	0,00	-744,96	
301 01	4964	Fracção C - 1º Dto destinado a habitação	49.878,75	42.396,99	0,00	0,00	0,00	0,00	0,00	623,52	8.105,28	623,52	49.878,75	41.773,47	0,00	-623,52	
301 01	4965	Fracção D - 1º Esq destinado a habitação	40.380,75	34.323,63	0,00	0,00	0,00	0,00	0,00	504,72	6.561,84	504,72	40.380,75	33.818,91	0,00	-504,72	
301 01	4966	Fracção E - 2º Dto destinado a habitação	49.878,75	42.396,99	0,00	0,00	0,00	0,00	0,00	623,52	8.105,28	623,52	49.878,75	41.773,47	0,00	-623,52	
301 01	4967	Fracção F - 2º Esq destinado a habitação	40.380,75	34.323,63	0,00	0,00	0,00	0,00	0,00	504,72	6.561,84	504,72	40.380,75	33.818,91	0,00	-504,72	
301 01	4968	Fracção G - 3º Dto destinado a habitação	49.878,75	42.396,99	0,00	0,00	0,00	0,00	0,00	623,52	8.105,28	623,52	49.878,75	41.773,47	0,00	-623,52	
301 01	4969	Fracção H - 3º Esq destinado a habitação	40.380,75	34.323,63	0,00	0,00	0,00	0,00	0,00	504,72	6.561,84	504,72	40.380,75	33.818,91	0,00	-504,72	
301 02	4971	Ludoteca do Monte	0,00	0,00	0,00	0,00	0,00	0,00	0,00	0,00	0,00	0,00	0,00	0,00	0,00	0,00	
301 08	4972	Biblioteca de São Domingos de Rana	2.580.223,42	2.418.959,47	0,00	0,00	0,00	2.580.223,42	0,00	161.263,95	0,00	2.741.487,37	0,00	0,00	-2.580.223,42	-2.418.959,47	
301 02	4974	Teatro Mirita Casimiro	862.778,29	718.229,07	0,00	0,00	0,00	0,00	0,00	11.059,44	155.608,66	11.059,44	862.778,29	707.169,63	0,00	-11.059,44	
301 02	4976	Escola EB1 São Domingos de Rana	315.568,70	260.344,16	0,00	35.210,55	35.210,55	0,00	0,00	4.283,93	59.508,47	4.283,93	350.779,25	291.270,78	35.210,55	30.926,62	
301 02	4978	Antigo cinema de Carcavelos	254.436,93	241.721,92	0,00	0,00	0,00	0,00	0,00	3.191,52	15.906,53	3.191,52	254.436,93	238.530,40	0,00	-3.191,52	
301 02	4989	Fracção A (loja) - Lote 17 - Brejos	58.106,25	47.937,63	0,00	0,00	0,00	0,00	0,00	726,36	10.894,98	726,36	58.106,25	47.211,27	0,00	-726,36	
301 02	4991	Fracção A (loja) - Lote 18 - Brejos	45.056,25	37.171,45	0,00	0,00	0,00	0,00	0,00	563,16	8.447,96	563,16	45.056,25	36.608,29	0,00	-563,16	
301 01	4993	Fracção A Lote 35 - Zambujal	36.886,10	29.047,74	0,00	0,00	0,00	0,00	0,00	461,04	8.299,40	461,04	36.886,10	28.586,70	0,00	-461,04	
301 01	4995	Fracção B, Lote 35, Zambujal	36.886,10	29.047,74	0,00	0,00	0,00	0,00	0,00	461,04	8.299,40	461,04	36.886,10	28.586,70	0,00	-461,04	
301 01	4997	Fracção G, Lote 35, Zambujal	36.886,11	29.047,75	0,00	0,00	0,00	0,00	0,00	461,04	8.299,40	461,04	36.886,11	28.586,71	0,00	-461,04	
301 02 04	5024	Escola básica com JI nº 1 de Sasse	1.002.125,10	852.400,48	0,00	42.302,46	42.302,46	0,00	0,00	14.431,72	164.156,34	14.431,72	1.044.427,56	880.271,22	42.302,46	27.870,74	

Mapa síntese detalhado

Ano: 2017

Identificação dos bens a)			Património inicial b)		Acréscimos patrimoniais			Diminuições patrimoniais					Património final		Variação patrimonial	
Classificação geral			Bruto	Líquido	c) Aquisições	Grandes reparações e outros aumentos	Totais	e) Abates	f) Desvalorizações	Amortizações		Total	Bruto	Líquido	Bruto	Líquido
GH	Nº Invent.	Descrição do bem								exercício g)	acumuladas					
(1)	(2)	(3)	(4)	(5)	(6)	(8)	(9=6+8)	(10)	(11)	(12)	(13)	(14=10+11+12)	(15=4+9-10-11)	(16=15-13)	(17=15-4)	(18=16-5)
301 02 02A	5039	Cemitério de Trajouce - Capela	0,00	0,00	92.739,96	0,00	92.739,96	0,00	0,00	13.280,43	13.280,43	13.280,43	92.739,96	79.459,53	92.739,96	79.459,53
301 02 02B	5159	Escola básica 1º ciclo Arneiro (antig:	330.465,00	206.540,70	0,00	40.208,47	40.208,47	0,00	0,00	6.427,04	130.351,34	6.427,04	370.673,47	240.322,13	40.208,47	33.781,43
301 01 01A	5194	Fracção A - R/C Dtº do Nº 26, destini:	40.129,62	33.608,56	0,00	0,00	0,00	0,00	0,00	501,60	7.022,66	501,60	40.129,62	33.106,96	0,00	-501,60
301 01 01B	5195	Fracção B - R/C Fte do Nº 26, destini	30.761,76	25.763,00	0,00	0,00	0,00	0,00	0,00	384,48	5.383,24	384,48	30.761,76	25.378,52	0,00	-384,48
301 01 01C	5196	Fracção C - R/C Esqº do Nº 26, dest	47.128,02	39.469,72	0,00	0,00	0,00	0,00	0,00	589,08	8.247,38	589,08	47.128,02	38.880,64	0,00	-589,08
301 01 01D	5197	Fracção D - 1º Dtº do Nº 26, destina:	40.129,62	33.608,56	0,00	0,00	0,00	0,00	0,00	501,60	7.022,66	501,60	40.129,62	33.106,96	0,00	-501,60
301 01 01E	5198	Fracção E - 1º Fte do Nº 26, destina:	30.761,77	25.763,01	0,00	0,00	0,00	0,00	0,00	384,48	5.383,24	384,48	30.761,77	25.378,53	0,00	-384,48
301 01 01F	5199	Fracção F - 1º Esqº do Nº 26, destini:	47.128,02	39.469,72	0,00	0,00	0,00	0,00	0,00	589,08	8.247,38	589,08	47.128,02	38.880,64	0,00	-589,08
301 01 01G	5200	Fracção G - 2º Dtº do Nº 26, destina:	40.129,62	33.608,56	0,00	0,00	0,00	0,00	0,00	501,60	7.022,66	501,60	40.129,62	33.106,96	0,00	-501,60
301 01 01H	5201	Fracção H - 2º Fte do Nº 26, destina	30.761,77	25.763,01	0,00	0,00	0,00	0,00	0,00	384,48	5.383,24	384,48	30.761,77	25.378,53	0,00	-384,48
301 01 01I	5202	Fracção I - 2º Esqº do Nº 26, destina	47.128,02	39.469,72	0,00	0,00	0,00	0,00	0,00	589,08	8.247,38	589,08	47.128,02	38.880,64	0,00	-589,08
301 01 01J	5215	Fracção A - R/C Dtº do Nº 46, destini:	47.128,02	39.469,72	0,00	0,00	0,00	0,00	0,00	589,08	8.247,38	589,08	47.128,02	38.880,64	0,00	-589,08
301 01 01K	5216	Fracção B - R/C Fte do Nº 46, destini	30.761,76	25.763,00	0,00	0,00	0,00	0,00	0,00	384,48	5.383,24	384,48	30.761,76	25.378,52	0,00	-384,48
301 01 01L	5217	Fracção C - R/C Esq. do Nº 46, dest	40.129,62	33.608,56	0,00	0,00	0,00	0,00	0,00	501,60	7.022,66	501,60	40.129,62	33.106,96	0,00	-501,60
301 01 01M	5218	Fracção D - 1º Dtº do Nº 46, destina:	47.128,02	39.469,72	0,00	0,00	0,00	0,00	0,00	589,08	8.247,38	589,08	47.128,02	38.880,64	0,00	-589,08
301 01 01N	5219	Fracção E - 1º Fte do Nº 46, destina:	30.761,77	25.763,01	0,00	0,00	0,00	0,00	0,00	384,48	5.383,24	384,48	30.761,77	25.378,53	0,00	-384,48
301 01 01O	5220	Fracção F - 1º Esqº do Nº 46, destini:	40.129,62	33.608,56	0,00	0,00	0,00	0,00	0,00	501,60	7.022,66	501,60	40.129,62	33.106,96	0,00	-501,60
301 01 01P	5221	Fracção G - 2º Dtº do Nº 46, destina:	47.128,02	39.469,72	0,00	0,00	0,00	0,00	0,00	589,08	8.247,38	589,08	47.128,02	38.880,64	0,00	-589,08
301 01 01Q	5222	Fracção H - 2º Fte do Nº 46, destina	30.761,77	25.763,01	0,00	0,00	0,00	0,00	0,00	384,48	5.383,24	384,48	30.761,77	25.378,53	0,00	-384,48
301 01 01R	5223	Fracção I - 2º Esqº do Nº 46, destina	40.129,62	33.608,56	0,00	0,00	0,00	0,00	0,00	501,60	7.022,66	501,60	40.129,62	33.106,96	0,00	-501,60
301 01 01S	5224	Fracção J - 3º Dtº do Nº 46, destinac	47.128,02	39.469,72	0,00	0,00	0,00	0,00	0,00	589,08	8.247,38	589,08	47.128,02	38.880,64	0,00	-589,08
301 01 01T	5225	Fracção L - 3º Fte do Nº 46, destinac	30.761,77	25.763,01	0,00	0,00	0,00	0,00	0,00	384,48	5.383,24	384,48	30.761,77	25.378,53	0,00	-384,48
301 01 01U	5226	Fracção M - 3º Esqº do Nº 46, destini	40.129,62	33.608,56	0,00	0,00	0,00	0,00	0,00	501,60	7.022,66	501,60	40.129,62	33.106,96	0,00	-501,60
301 01 01V	5235	Fracção A - R/C Dtº do Nº 66, destini:	52.572,00	44.029,05	0,00	0,00	0,00	0,00	0,00	657,12	9.200,07	657,12	52.572,00	43.371,93	0,00	-657,12
301 01 01W	5236	Fracção B - R/C Esqº do Nº 66, dest	40.129,62	33.608,56	0,00	0,00	0,00	0,00	0,00	501,60	7.022,66	501,60	40.129,62	33.106,96	0,00	-501,60
301 01 01X	5237	Fracção C - 1º Dtº do Nº 66, destina:	52.572,00	44.029,05	0,00	0,00	0,00	0,00	0,00	657,12	9.200,07	657,12	52.572,00	43.371,93	0,00	-657,12
301 01 01Y	5238	Fracção D - 1º Esqº do Nº 66, destini	40.129,62	33.608,56	0,00	0,00	0,00	0,00	0,00	501,60	7.022,66	501,60	40.129,62	33.106,96	0,00	-501,60
301 01 01Z	5239	Fracção E - 2º Dtº do Nº 66, destina:	52.572,00	44.029,05	0,00	0,00	0,00	0,00	0,00	657,12	9.200,07	657,12	52.572,00	43.371,93	0,00	-657,12
301 01 01AA	5240	Fracção F - 2º Esq. do Nº 66, destini:	40.129,62	33.608,56	0,00	0,00	0,00	0,00	0,00	501,60	7.022,66	501,60	40.129,62	33.106,96	0,00	-501,60
301 01 01AB	5241	Fracção G - 3º Dtº do Nº 66, destina:	52.572,00	44.029,05	0,00	0,00	0,00	0,00	0,00	657,12	9.200,07	657,12	52.572,00	43.371,93	0,00	-657,12
301 01 01AC	5242	Fracção H - 3º Esqº do Nº 66, destini	40.129,62	33.608,56	0,00	0,00	0,00	0,00	0,00	501,60	7.022,66	501,60	40.129,62	33.106,96	0,00	-501,60

Mapa síntese detalhado

Ano: 2017

Identificação dos bens a)			Património inicial b)		Acréscimos patrimoniais			Diminuições patrimoniais					Património final		Variação patrimonial	
Classificação geral			Bruto	Líquido	c) Aquisições	Grandes reparações e outros aumentos	Totais	e) Abates	f) Desvalorizações	Amortizações		Total	Bruto	Líquido	Bruto	Líquido
GH	Nº Invent.	Descrição do bem								exercício g)	acumuladas					
(1)	(2)	(3)	(4)	(5)	(6)	(8)	(9=6+8)	(10)	(11)	(12)	(13)	(14=10+11+12)	(15=4+9-10-11)	(16=15-13)	(17=15-4)	(18=16-5)
301 01	5244	Fração E - 1º Fte do Nº 47, destinad	28.954,56	23.887,54	0,00	0,00	0,00	0,00	0,00	361,92	5.428,94	361,92	28.954,56	23.525,62	0,00	-361,92
301 01	5245	Fração H - 2º Fte do Nº 47, destinad	28.954,56	23.887,54	0,00	0,00	0,00	0,00	0,00	361,92	5.428,94	361,92	28.954,56	23.525,62	0,00	-361,92
301 01	5246	Fração L - 3º Fte do Nº47, destinada	28.954,56	23.887,54	0,00	0,00	0,00	0,00	0,00	361,92	5.428,94	361,92	28.954,56	23.525,62	0,00	-361,92
301 02	5282	Fração A - R/C A do Nº317 destinad	47.634,70	38.107,82	0,00	0,00	0,00	0,00	0,00	595,44	10.122,32	595,44	47.634,70	37.512,38	0,00	-595,44
301 01	5283	Fração B - 1º A do Nº 317 destinada	34.922,08	27.064,54	0,00	0,00	0,00	0,00	0,00	436,56	8.294,10	436,56	34.922,08	26.627,98	0,00	-436,56
301 01	5284	Fração C - 1ºB do Nº317 destinada	22.659,14	17.560,82	0,00	0,00	0,00	0,00	0,00	283,20	5.381,52	283,20	22.659,14	17.277,62	0,00	-283,20
301 01	5285	Fração D - 1ºC do Nº317 destinada	34.922,08	27.064,54	0,00	0,00	0,00	0,00	0,00	436,56	8.294,10	436,56	34.922,08	26.627,98	0,00	-436,56
301 01	5286	Fração E - 2ºA do Nº317 destinada	34.922,08	27.064,54	0,00	0,00	0,00	0,00	0,00	436,56	8.294,10	436,56	34.922,08	26.627,98	0,00	-436,56
301 01	5287	Fração F - 2ºB do Nº317 destinada	22.659,14	17.560,82	0,00	0,00	0,00	0,00	0,00	283,20	5.381,52	283,20	22.659,14	17.277,62	0,00	-283,20
301 01	5288	Fração G - 2ºC do Nº317 destinada	34.922,08	27.064,54	0,00	0,00	0,00	0,00	0,00	436,56	8.294,10	436,56	34.922,08	26.627,98	0,00	-436,56
301 01	5289	Fração H - 3ºA do Nº317 destinada	34.922,09	27.064,55	0,00	0,00	0,00	0,00	0,00	436,56	8.294,10	436,56	34.922,09	26.627,99	0,00	-436,56
301 01	5290	Fração I - 3ºB do Nº317 destinada	22.659,14	17.560,82	0,00	0,00	0,00	0,00	0,00	283,20	5.381,52	283,20	22.659,14	17.277,62	0,00	-283,20
301 01	5291	Fração J - 3ºC do Nº317 destinada	34.922,09	27.064,55	0,00	0,00	0,00	0,00	0,00	436,56	8.294,10	436,56	34.922,09	26.627,99	0,00	-436,56
301 01	5301	Fração A - R/C Esqº do Nº 337 desti	34.999,55	27.124,73	0,00	0,00	0,00	0,00	0,00	437,52	8.312,34	437,52	34.999,55	26.687,21	0,00	-437,52
301 01	5302	Fração B - R/C Fte do Nº337 destina	22.506,06	17.442,12	0,00	0,00	0,00	0,00	0,00	281,28	5.345,22	281,28	22.506,06	17.160,84	0,00	-281,28
301 01	5303	Fração C - R/C Diº do Nº337 destina	34.999,55	27.124,73	0,00	0,00	0,00	0,00	0,00	437,52	8.312,34	437,52	34.999,55	26.687,21	0,00	-437,52
301 01	5304	Fração D - 1º Esqº do Nº337 destina	34.999,55	27.124,73	0,00	0,00	0,00	0,00	0,00	437,52	8.312,34	437,52	34.999,55	26.687,21	0,00	-437,52
301 01	5305	Fração E - 1º Fte do Nº337 destinad	22.503,28	17.440,06	0,00	0,00	0,00	0,00	0,00	281,28	5.344,50	281,28	22.503,28	17.158,78	0,00	-281,28
301 01	5306	Fração F - 1º Diº do Nº337 destinad	34.999,55	27.124,73	0,00	0,00	0,00	0,00	0,00	437,52	8.312,34	437,52	34.999,55	26.687,21	0,00	-437,52
301 01	5307	Fração G - 2º Esqº do Nº337 destina	34.999,55	27.124,73	0,00	0,00	0,00	0,00	0,00	437,52	8.312,34	437,52	34.999,55	26.687,21	0,00	-437,52
301 01	5308	Fração H - 2º Fte do Nº337 destinad	22.503,28	17.440,06	0,00	0,00	0,00	0,00	0,00	281,28	5.344,50	281,28	22.503,28	17.158,78	0,00	-281,28
301 01	5309	Fração I - 2º Diº do Nº337 destinada	34.999,56	27.124,74	0,00	0,00	0,00	0,00	0,00	437,52	8.312,34	437,52	34.999,56	26.687,22	0,00	-437,52
301 02	5315	Fração A - R/C A do Nº357A, destina	47.634,70	38.107,82	0,00	0,00	0,00	0,00	0,00	595,44	10.122,32	595,44	47.634,70	37.512,38	0,00	-595,44
301 02	5317	Edifício Geração C	1.463.988,82	1.195.943,44	0,00	0,00	0,00	0,00	0,00	18.418,92	286.464,30	18.418,92	1.463.988,82	1.177.524,52	0,00	-18.418,92
301 01	5330	Fração A - R/C Esqº do Nº169, desti	46.901,29	39.279,78	0,00	0,00	0,00	0,00	0,00	586,32	8.207,83	586,32	46.901,29	38.693,46	0,00	-586,32
301 01	5331	Fração B - R/C Fte do Nº169, destina	30.613,78	25.639,07	0,00	0,00	0,00	0,00	0,00	382,68	5.357,39	382,68	30.613,78	25.256,39	0,00	-382,68
301 01	5332	Fração C - R/C Diº do Nº169, destina	39.936,55	33.446,82	0,00	0,00	0,00	0,00	0,00	499,20	6.988,93	499,20	39.936,55	32.947,62	0,00	-499,20
301 01	5333	Fração D - 1º Esqº do Nº169, destina	46.901,28	39.279,77	0,00	0,00	0,00	0,00	0,00	586,32	8.207,83	586,32	46.901,28	38.693,45	0,00	-586,32
301 01	5334	Fração E - 1º Fte. do Nº169, destina	30.613,77	25.639,06	0,00	0,00	0,00	0,00	0,00	382,68	5.357,39	382,68	30.613,77	25.256,38	0,00	-382,68
301 01	5335	Fração F - 1º Diº do Nº169, destinad	39.936,55	33.446,82	0,00	0,00	0,00	0,00	0,00	499,20	6.988,93	499,20	39.936,55	32.947,62	0,00	-499,20
301 01	5336	Fração G - 2º Esqº do Nº169, destina	46.901,28	39.279,77	0,00	0,00	0,00	0,00	0,00	586,32	8.207,83	586,32	46.901,28	38.693,45	0,00	-586,32

Mapa síntese detalhado

Ano: 2017

Identificação dos bens a)			Património inicial b)		Acréscimos patrimoniais			Diminuições patrimoniais					Património final		Variação patrimonial		
Classificação geral			Bruto	Líquido	c)			Totais	e)	f)	Amortizações		Total	Bruto	Líquido	Bruto	Líquido
GH	Nº Invent.	Descrição do bem			Aquisições	Grandes reparações e outros aumentos					Abates	Desvalorizações					
(1)	(2)	(3)	(4)	(5)	(6)	(8)	(9=6+8)	(10)	(11)	(12)	(13)	(14=10+11+12)	(15=4+9-10-11)	(16=15-13)	(17=15-4)	(18=16-5)	
301 01	5337	Fração H - 2º Fte. do Nº169, destina	30.613,77	25.639,06	0,00	0,00	0,00	0,00	0,00	382,68	5.357,39	382,68	30.613,77	25.256,38	0,00	-382,68	
301 01	5338	Fração I - 2º Dtº do Nº169, destinad	39.936,55	33.446,82	0,00	0,00	0,00	0,00	0,00	499,20	6.988,93	499,20	39.936,55	32.947,62	0,00	-499,20	
301 01	5339	Fração J - 3º Esqº do Nº169, destina	46.901,28	39.279,77	0,00	0,00	0,00	0,00	0,00	586,32	8.207,83	586,32	46.901,28	38.693,45	0,00	-586,32	
301 01	5340	Fração L - 3º Fte. do Nº169, destinar	30.613,77	25.639,06	0,00	0,00	0,00	0,00	0,00	382,68	5.357,39	382,68	30.613,77	25.256,38	0,00	-382,68	
301 01	5341	Fração M - 3º Dtº do Nº169, destinar	39.936,55	33.446,82	0,00	0,00	0,00	0,00	0,00	499,20	6.988,93	499,20	39.936,55	32.947,62	0,00	-499,20	
301 01	5354	Fração A - R/C Esqº do Nº147, destir	39.936,56	33.446,83	0,00	0,00	0,00	0,00	0,00	499,20	6.988,93	499,20	39.936,56	32.947,63	0,00	-499,20	
301 01	5355	Fração B - R/C Fte. do Nº147, destir	30.613,78	25.639,07	0,00	0,00	0,00	0,00	0,00	382,68	5.357,39	382,68	30.613,78	25.256,39	0,00	-382,68	
301 02	5356	Fração B - R/C B do Nº 31, loja 164	42.679,21	38.411,29	0,00	0,00	0,00	0,00	0,00	533,52	4.801,44	533,52	42.679,21	37.877,77	0,00	-533,52	
301 01	5357	Fração C - 1º Esqº do Nº 31, destin	32.101,50	27.286,26	0,00	0,00	0,00	0,00	0,00	401,28	5.216,52	401,28	32.101,50	26.884,98	0,00	-401,28	
301 01	5358	Fração D - 1º Dtº do Nº 31, destinar	49.878,75	42.396,99	0,00	0,00	0,00	0,00	0,00	623,52	8.105,28	623,52	49.878,75	41.773,47	0,00	-623,52	
301 01	5359	Fração E - 2º Esqº do Nº 31, destin	32.101,50	27.286,26	0,00	0,00	0,00	0,00	0,00	401,28	5.216,52	401,28	32.101,50	26.884,98	0,00	-401,28	
301 01	5360	Fração F - 2º Dtº do Nº 31, destinar	49.878,75	42.396,99	0,00	0,00	0,00	0,00	0,00	623,52	8.105,28	623,52	49.878,75	41.773,47	0,00	-623,52	
301 01	5361	Fração G - 3º Esqº do Nº 31, destin	32.101,50	27.286,26	0,00	0,00	0,00	0,00	0,00	401,28	5.216,52	401,28	32.101,50	26.884,98	0,00	-401,28	
301 01	5362	Fração H - 3º Dtº do Nº 31, destinar	49.878,75	42.396,99	0,00	0,00	0,00	0,00	0,00	623,52	8.105,28	623,52	49.878,75	41.773,47	0,00	-623,52	
301 02	5378	Fração A - R/C A - loja 179 do Nº11,	31.062,38	27.956,14	0,00	0,00	0,00	0,00	0,00	388,32	3.494,56	388,32	31.062,38	27.567,82	0,00	-388,32	
301 01	5379	Fração B - R/C B do Nº11, destinad	52.572,00	44.686,20	0,00	0,00	0,00	0,00	0,00	657,12	8.542,92	657,12	52.572,00	44.029,08	0,00	-657,12	
301 01	5380	Fração C - 1º Esqº do Nº11, destina	49.698,00	42.243,24	0,00	0,00	0,00	0,00	0,00	621,24	8.076,00	621,24	49.698,00	41.622,00	0,00	-621,24	
301 01	5381	Fração D - 1º Dtº do Nº11, destinad	52.572,00	44.686,20	0,00	0,00	0,00	0,00	0,00	657,12	8.542,92	657,12	52.572,00	44.029,08	0,00	-657,12	
301 01	5382	Fração E - 2º Esqº do Nº11, destina	49.698,00	42.243,24	0,00	0,00	0,00	0,00	0,00	621,24	8.076,00	621,24	49.698,00	41.622,00	0,00	-621,24	
301 01	5383	Fração F - 2º Dtº do Nº11, destinad	52.572,00	44.686,20	0,00	0,00	0,00	0,00	0,00	657,12	8.542,92	657,12	52.572,00	44.029,08	0,00	-657,12	
301 01	5384	Fração G - 3º Esqº do Nº11, destina	49.698,00	42.243,24	0,00	0,00	0,00	0,00	0,00	621,24	8.076,00	621,24	49.698,00	41.622,00	0,00	-621,24	
301 01	5385	Fração H - 3º Dtº do Nº11, destinad	52.572,00	44.686,20	0,00	0,00	0,00	0,00	0,00	657,12	8.542,92	657,12	52.572,00	44.029,08	0,00	-657,12	
301 02	5386	Fração I - R/C do Nº11 - Arrecadaç	1.429,47	1.215,03	0,00	0,00	0,00	0,00	0,00	17,88	232,32	17,88	1.429,47	1.197,15	0,00	-17,88	
301 02	5387	Fração J - R/C do Nº11 - Arrecadaç	1.429,47	1.215,03	0,00	0,00	0,00	0,00	0,00	17,88	232,32	17,88	1.429,47	1.197,15	0,00	-17,88	
301 02	5388	Fração K - R/C do Nº11 - Arrecadaç	1.429,47	1.215,03	0,00	0,00	0,00	0,00	0,00	17,88	232,32	17,88	1.429,47	1.197,15	0,00	-17,88	
301 02	5389	Fração L - R/C do Nº11 - Arrecadaç	1.429,47	1.215,03	0,00	0,00	0,00	0,00	0,00	17,88	232,32	17,88	1.429,47	1.197,15	0,00	-17,88	
301 02	5390	Fração M - R/C do Nº11 - Arrecadaç	1.429,47	1.215,03	0,00	0,00	0,00	0,00	0,00	17,88	232,32	17,88	1.429,47	1.197,15	0,00	-17,88	
301 02	5391	Fração N - R/C do Nº11 - Arrecadaç	1.429,47	1.215,03	0,00	0,00	0,00	0,00	0,00	17,88	232,32	17,88	1.429,47	1.197,15	0,00	-17,88	
301 02	5392	Fração O - R/C do Nº11 - Arrecadaç	1.429,47	1.215,03	0,00	0,00	0,00	0,00	0,00	17,88	232,32	17,88	1.429,47	1.197,15	0,00	-17,88	
301 01	5401	Fração A - R/C Esqº do Nº27 destina	49.283,25	41.890,77	0,00	0,00	0,00	0,00	0,00	616,08	8.008,56	616,08	49.283,25	41.274,69	0,00	-616,08	
301 01	5402	Fração B - R/C Dtº do Nº27 destinad	31.543,50	26.812,02	0,00	0,00	0,00	0,00	0,00	394,32	5.125,80	394,32	31.543,50	26.417,70	0,00	-394,32	

Mapa síntese detalhado

Ano: 2017

Identificação dos bens a)			Património inicial b)		Acréscimos patrimoniais			Diminuições patrimoniais					Património final		Variação patrimonial	
Classificação geral			Bruto	Líquido	c) Aquisições	Grandes reparações e outros aumentos	Totais	e) Abates	f) Desvalorizações	Amortizações		Total	Bruto	Líquido	Bruto	Líquido
GH	Nº Invent.	Descrição do bem								exercício g)	acumuladas					
(1)	(2)	(3)	(4)	(5)	(6)	(8)	(9=6+8)	(10)	(11)	(12)	(13)	(14=10+11+12)	(15=4+9-10-11)	(16=15-13)	(17=15-4)	(18=16-5)
301 01	5403	Fração C - 1º Esqº do Nº27 destinad	33.089,25	28.125,81	0,00	0,00	0,00	0,00	0,00	413,64	5.377,08	413,64	33.089,25	27.712,17	0,00	-413,64
301 01	5404	Fração D - 1º Dtº do Nº27 destinada	49.878,75	42.396,99	0,00	0,00	0,00	0,00	0,00	623,52	8.105,28	623,52	49.878,75	41.773,47	0,00	-623,52
301 01	5405	Fração E - 2º Esqº do Nº27 destinad	33.089,25	28.125,81	0,00	0,00	0,00	0,00	0,00	413,64	5.377,08	413,64	33.089,25	27.712,17	0,00	-413,64
301 01	5406	Fração F - 2º Dtº do Nº27 destinada	49.878,75	42.396,99	0,00	0,00	0,00	0,00	0,00	623,52	8.105,28	623,52	49.878,75	41.773,47	0,00	-623,52
301 01	5407	Fração G - 3º Esqº do Nº27 destinac	33.089,25	28.125,81	0,00	0,00	0,00	0,00	0,00	413,64	5.377,08	413,64	33.089,25	27.712,17	0,00	-413,64
301 01	5408	Fração H - 3º Dtº do Nº27 destinada	49.878,75	42.396,99	0,00	0,00	0,00	0,00	0,00	623,52	8.105,28	623,52	49.878,75	41.773,47	0,00	-623,52
301 01	5417	Fração A - R/C Esqº do Nº45, destin:	49.688,25	42.235,05	0,00	0,00	0,00	0,00	0,00	621,12	8.074,32	621,12	49.688,25	41.613,93	0,00	-621,12
301 01	5418	Fração B - R/C Dtº do Nº45, destinac	39.882,00	33.899,64	0,00	0,00	0,00	0,00	0,00	498,48	6.480,84	498,48	39.882,00	33.401,16	0,00	-498,48
301 01	5419	Fração C - 1º Esqº do Nº45, destinac	40.380,75	34.323,63	0,00	0,00	0,00	0,00	0,00	504,72	6.561,84	504,72	40.380,75	33.818,91	0,00	-504,72
301 01	5420	Fração D - 1º Dtº do Nº45, destinac	49.878,75	42.396,99	0,00	0,00	0,00	0,00	0,00	623,52	8.105,28	623,52	49.878,75	41.773,47	0,00	-623,52
301 01	5421	Fração E - 2º Esqº do Nº45, destinac	40.380,75	34.323,63	0,00	0,00	0,00	0,00	0,00	504,72	6.561,84	504,72	40.380,75	33.818,91	0,00	-504,72
301 01	5422	Fração F - 2º Dtº do Nº45, destinada	49.878,75	42.396,99	0,00	0,00	0,00	0,00	0,00	623,52	8.105,28	623,52	49.878,75	41.773,47	0,00	-623,52
301 01	5423	Fração G - 3º Esqº do Nº45, destinac	40.380,75	34.323,63	0,00	0,00	0,00	0,00	0,00	504,72	6.561,84	504,72	40.380,75	33.818,91	0,00	-504,72
301 01	5424	Fração H - 3º Dtº do Nº45, destinac	49.878,75	42.396,99	0,00	0,00	0,00	0,00	0,00	623,52	8.105,28	623,52	49.878,75	41.773,47	0,00	-623,52
301 01	5433	Fração A - R/C Esqº do Nº63, destin:	52.572,00	44.686,20	0,00	0,00	0,00	0,00	0,00	657,12	8.542,92	657,12	52.572,00	44.029,08	0,00	-657,12
301 01	5434	Fração B - R/C Dtº do Nº63, destinac	40.011,00	34.009,32	0,00	0,00	0,00	0,00	0,00	500,16	6.501,84	500,16	40.011,00	33.509,16	0,00	-500,16
301 01	5435	Fração C - 1º Esqº do Nº63, destinac	40.380,75	34.323,63	0,00	0,00	0,00	0,00	0,00	504,72	6.561,84	504,72	40.380,75	33.818,91	0,00	-504,72
301 01	5436	Fração D - 1º Dtº Esqº do Nº63, dest	52.572,00	44.686,20	0,00	0,00	0,00	0,00	0,00	657,12	8.542,92	657,12	52.572,00	44.029,08	0,00	-657,12
301 01	5437	Fração E - 2º Esqº do Nº63, destinac	40.380,75	34.323,63	0,00	0,00	0,00	0,00	0,00	504,72	6.561,84	504,72	40.380,75	33.818,91	0,00	-504,72
301 01	5438	Fração F - 2º Dtº do Nº63, destinada	52.572,00	44.686,20	0,00	0,00	0,00	0,00	0,00	657,12	8.542,92	657,12	52.572,00	44.029,08	0,00	-657,12
301 01	5439	Fração G - 3º Esqº do Nº63, destinac	40.380,75	34.323,63	0,00	0,00	0,00	0,00	0,00	504,72	6.561,84	504,72	40.380,75	33.818,91	0,00	-504,72
301 01	5440	Fração H - 3º Dtº do Nº63, destinac	52.572,00	44.686,20	0,00	0,00	0,00	0,00	0,00	657,12	8.542,92	657,12	52.572,00	44.029,08	0,00	-657,12
301 01	5449	Fração A - R/C Esqº do Nº81, destin:	49.688,25	42.235,05	0,00	0,00	0,00	0,00	0,00	621,12	8.074,32	621,12	49.688,25	41.613,93	0,00	-621,12
301 01	5450	Fração B - R/C Dtº do Nº81, destinac	39.882,00	33.899,64	0,00	0,00	0,00	0,00	0,00	498,48	6.480,84	498,48	39.882,00	33.401,16	0,00	-498,48
301 01	5451	Fração C - 1º Esqº do Nº81, destinac	40.380,75	34.323,63	0,00	0,00	0,00	0,00	0,00	504,72	6.561,84	504,72	40.380,75	33.818,91	0,00	-504,72
301 01	5452	Fração D - 1º Dtº do Nº81, destinac	49.878,75	42.396,99	0,00	0,00	0,00	0,00	0,00	623,52	8.105,28	623,52	49.878,75	41.773,47	0,00	-623,52
301 01	5453	Fração E - 2º Esqº do Nº81, destinac	40.380,75	34.323,63	0,00	0,00	0,00	0,00	0,00	504,72	6.561,84	504,72	40.380,75	33.818,91	0,00	-504,72
301 01	5454	Fração F - 2º Dtº do Nº81, destinada	49.878,75	42.396,99	0,00	0,00	0,00	0,00	0,00	623,52	8.105,28	623,52	49.878,75	41.773,47	0,00	-623,52
301 01	5455	Fração G - 3º Esqº do Nº81, destinac	40.380,75	34.323,63	0,00	0,00	0,00	0,00	0,00	504,72	6.561,84	504,72	40.380,75	33.818,91	0,00	-504,72
301 01	5456	Fração H - 3º Dtº do Nº81, destinac	49.878,75	42.396,99	0,00	0,00	0,00	0,00	0,00	623,52	8.105,28	623,52	49.878,75	41.773,47	0,00	-623,52
301 01	5469	Fração A - R/C Esqº do lote 1, destin	39.936,55	33.446,82	0,00	0,00	0,00	0,00	0,00	499,20	6.988,93	499,20	39.936,55	32.947,62	0,00	-499,20

Mapa síntese detalhado

Ano: 2017

Identificação dos bens a)			Património inicial b)		Acréscimos patrimoniais			Diminuições patrimoniais					Património final		Variação patrimonial		
Classificação geral			Bruto	Líquido	c) Aquisições	Grandes reparações e outros aumentos	Totais	e) Abates	f) Desvalorizações	Amortizações			Total	Bruto	Líquido	Bruto	Líquido
GH	Nº Invent.	Descrição do bem								exercício g)	acumuladas	(12)					
(1)	(2)	(3)	(4)	(5)	(6)	(8)	(9=6+8)	(10)	(11)	(12)	(13)	(14=10+11+12)	(15=4+9-10-11)	(16=15-13)	(17=15-4)	(18=16-5)	
301 01	5470	Fração B - R/C Fte do lote 1, destina	30.613,77	25.639,06	0,00	0,00	0,00	0,00	0,00	382,68	5.357,39	382,68	30.613,77	25.256,38	0,00	-382,68	
301 01	5471	Fração C - R/C Dtº do lote 1, destina	46.901,28	39.279,77	0,00	0,00	0,00	0,00	0,00	586,32	8.207,83	586,32	46.901,28	38.693,45	0,00	-586,32	
301 01	5472	Fração D - 1º Esqº do lote 1, destina	39.936,55	33.446,82	0,00	0,00	0,00	0,00	0,00	499,20	6.988,93	499,20	39.936,55	32.947,62	0,00	-499,20	
301 01	5473	Fração E - 1º Fte do lote 1, destinad	30.613,77	25.639,06	0,00	0,00	0,00	0,00	0,00	382,68	5.357,39	382,68	30.613,77	25.256,38	0,00	-382,68	
301 01	5474	Fração F - 1º Dtº do lote 1, destinad:	46.901,28	39.279,77	0,00	0,00	0,00	0,00	0,00	586,32	8.207,83	586,32	46.901,28	38.693,45	0,00	-586,32	
301 01	5475	Fração G - 2º Esqº do lote 1, destina	39.936,56	33.446,83	0,00	0,00	0,00	0,00	0,00	499,20	6.988,93	499,20	39.936,56	32.947,63	0,00	-499,20	
301 01	5476	Fração H - 2º Fte do lote 1, destinad	30.613,77	25.639,06	0,00	0,00	0,00	0,00	0,00	382,68	5.357,39	382,68	30.613,77	25.256,38	0,00	-382,68	
301 01	5477	Fração I - 2º Dtº do lote 1, destinada	46.901,28	39.279,77	0,00	0,00	0,00	0,00	0,00	586,32	8.207,83	586,32	46.901,28	38.693,45	0,00	-586,32	
301 01	5478	Fração J - 3º Esqº do lote 1, destina	39.936,56	33.446,83	0,00	0,00	0,00	0,00	0,00	499,20	6.988,93	499,20	39.936,56	32.947,63	0,00	-499,20	
301 01	5479	Fração L - 3º Fte do lote 1, destinad:	30.613,77	25.639,06	0,00	0,00	0,00	0,00	0,00	382,68	5.357,39	382,68	30.613,77	25.256,38	0,00	-382,68	
301 01	5480	Fração M - 3º Dtº do lote 1, destinad	46.901,28	39.279,77	0,00	0,00	0,00	0,00	0,00	586,32	8.207,83	586,32	46.901,28	38.693,45	0,00	-586,32	
301 01	5490	Fração A - R/C Esqº do lote 2, destin	46.901,28	39.279,77	0,00	0,00	0,00	0,00	0,00	586,32	8.207,83	586,32	46.901,28	38.693,45	0,00	-586,32	
301 01	5491	Fração B - R/C Fte do lote 2, destina	30.613,77	25.639,06	0,00	0,00	0,00	0,00	0,00	382,68	5.357,39	382,68	30.613,77	25.256,38	0,00	-382,68	
301 01	5492	Fração C - R/C Dtº do lote 2, destina	39.936,55	33.446,82	0,00	0,00	0,00	0,00	0,00	499,20	6.988,93	499,20	39.936,55	32.947,62	0,00	-499,20	
301 01	5493	Fração D - 1º Esqº do lote 2, destina	46.901,28	39.279,77	0,00	0,00	0,00	0,00	0,00	586,32	8.207,83	586,32	46.901,28	38.693,45	0,00	-586,32	
301 01	5494	Fração E - 1º Fte do lote 2, destinad	30.613,77	25.639,06	0,00	0,00	0,00	0,00	0,00	382,68	5.357,39	382,68	30.613,77	25.256,38	0,00	-382,68	
301 01	5495	Fração F - 1º Dtº do lote 2, destinad:	39.936,55	33.446,82	0,00	0,00	0,00	0,00	0,00	499,20	6.988,93	499,20	39.936,55	32.947,62	0,00	-499,20	
301 01	5496	Fração G - 2º Esqº do lote 2, destini	46.901,28	39.279,77	0,00	0,00	0,00	0,00	0,00	586,32	8.207,83	586,32	46.901,28	38.693,45	0,00	-586,32	
301 01	5497	Fração H - 2º Fte do lote 2, destinad	30.613,77	25.639,06	0,00	0,00	0,00	0,00	0,00	382,68	5.357,39	382,68	30.613,77	25.256,38	0,00	-382,68	
301 01	5498	Fração I - 2º Dto do lote 2, destinad:	39.936,56	33.446,83	0,00	0,00	0,00	0,00	0,00	499,20	6.988,93	499,20	39.936,56	32.947,63	0,00	-499,20	
301 01	5511	Fração A - R/C Esqº do lote 3, destin	39.936,55	33.446,82	0,00	0,00	0,00	0,00	0,00	499,20	6.988,93	499,20	39.936,55	32.947,62	0,00	-499,20	
301 01	5512	Fração B - R/C Frente do lote 3, des	30.613,77	25.639,06	0,00	0,00	0,00	0,00	0,00	382,68	5.357,39	382,68	30.613,77	25.256,38	0,00	-382,68	
301 01	5513	Fração C - R/C Dtº do lote 3, destina	46.901,28	39.279,77	0,00	0,00	0,00	0,00	0,00	586,32	8.207,83	586,32	46.901,28	38.693,45	0,00	-586,32	
301 01	5514	Fração D - 1º Esqº do lote 3, destina	39.936,55	33.446,82	0,00	0,00	0,00	0,00	0,00	499,20	6.988,93	499,20	39.936,55	32.947,62	0,00	-499,20	
301 01	5515	Fração E - 1º Fte do lote 3, destinac	30.613,77	25.639,06	0,00	0,00	0,00	0,00	0,00	382,68	5.357,39	382,68	30.613,77	25.256,38	0,00	-382,68	
301 01	5516	Fração F - 1º Dtº do lote 3, destinad:	46.901,28	39.279,77	0,00	0,00	0,00	0,00	0,00	586,32	8.207,83	586,32	46.901,28	38.693,45	0,00	-586,32	
301 01	5517	Fração G - 2º Esqº do lote 3, destini	39.936,56	33.446,83	0,00	0,00	0,00	0,00	0,00	499,20	6.988,93	499,20	39.936,56	32.947,63	0,00	-499,20	
301 01	5518	Fração H - 2º Fte do lote 3, destinad	30.613,77	25.639,06	0,00	0,00	0,00	0,00	0,00	382,68	5.357,39	382,68	30.613,77	25.256,38	0,00	-382,68	
301 01	5519	Fração I - 2º Dtº do lote 3, destinada	46.901,28	39.279,77	0,00	0,00	0,00	0,00	0,00	586,32	8.207,83	586,32	46.901,28	38.693,45	0,00	-586,32	
301 01	5520	Fração J - 3º Esqº do lote 3, destina	39.936,56	33.446,83	0,00	0,00	0,00	0,00	0,00	499,20	6.988,93	499,20	39.936,56	32.947,63	0,00	-499,20	
301 01	5521	Fração L - 3º Fte do lote 3, destinad:	30.613,77	25.639,06	0,00	0,00	0,00	0,00	0,00	382,68	5.357,39	382,68	30.613,77	25.256,38	0,00	-382,68	

Mapa síntese detalhado

Ano: 2017

Identificação dos bens a)			Património inicial b)		Acréscimos patrimoniais			Diminuições patrimoniais					Património final		Variação patrimonial		
Classificação geral			Bruto	Líquido	c) Aquisições	Grandes reparações e outros aumentos	Totais	e) Abates	f) Desvalorizações	Amortizações			Total	Bruto	Líquido	Bruto	Líquido
GH	Nº Invent.	Descrição do bem								exercício g)	exercício h)	exercício i)					
(1)	(2)	(3)	(4)	(5)	(6)	(8)	(9=6+8)	(10)	(11)	(12)	(13)	(14=10+11+12)	(15=4+9-10-11)	(16=15-13)	(17=15-4)	(18=16-5)	
301 01	5522	Fração M - 3º Dtº do lote 3, destinad	46.901,28	39.279,77	0,00	0,00	0,00	0,00	0,00	586,32	8.207,83	586,32	46.901,28	38.693,45	0,00	-586,32	
301 02	5538	Fração A - R/C A - Loja 142A do Nº142	99.424,40	84.510,68	0,00	9.006,87	9.006,87	0,00	0,00	1.315,36	16.229,08	1.315,36	108.431,27	92.202,19	9.006,87	7.691,51	
301 01	5539	Fração B - 1º Esqº do Nº142, destinac	25.697,25	21.842,61	0,00	0,00	0,00	0,00	0,00	321,24	4.175,88	321,24	25.697,25	21.521,37	0,00	-321,24	
301 01	5540	Fração C - 1º Dtº do Nº142, destinac	49.807,50	42.336,42	0,00	0,00	0,00	0,00	0,00	622,56	8.093,64	622,56	49.807,50	41.713,86	0,00	-622,56	
301 01	5541	Fração D - 2º Esqº do Nº142, destinac	25.697,25	21.842,61	0,00	0,00	0,00	0,00	0,00	321,24	4.175,88	321,24	25.697,25	21.521,37	0,00	-321,24	
301 01	5542	Fração E - 2º Dtº do Nº142, destinac	49.807,50	42.336,42	0,00	0,00	0,00	0,00	0,00	622,56	8.093,64	622,56	49.807,50	41.713,86	0,00	-622,56	
301 01	5543	Fração F - 3º Esqº do Nº142, destinac	25.697,25	21.842,61	0,00	0,00	0,00	0,00	0,00	321,24	4.175,88	321,24	25.697,25	21.521,37	0,00	-321,24	
301 01	5544	Fração G - 3º Dtº do Nº142, destinac	49.807,50	42.336,42	0,00	0,00	0,00	0,00	0,00	622,56	8.093,64	622,56	49.807,50	41.713,86	0,00	-622,56	
301 02	5545	Fração H - R/C do Nº142 - Arrecada	1.429,47	1.215,03	0,00	0,00	0,00	0,00	0,00	17,88	232,32	17,88	1.429,47	1.197,15	0,00	-17,88	
301 02	5546	Fração I - R/C do Nº142 - Arrecadaç	1.429,47	1.215,03	0,00	0,00	0,00	0,00	0,00	17,88	232,32	17,88	1.429,47	1.197,15	0,00	-17,88	
301 02	5547	Fração J - R/C do Nº142 - Arrecadaç	1.429,47	1.215,03	0,00	0,00	0,00	0,00	0,00	17,88	232,32	17,88	1.429,47	1.197,15	0,00	-17,88	
301 02	5548	Fração K - R/C do Nº142 - Arrecadaç	1.429,47	1.215,03	0,00	0,00	0,00	0,00	0,00	17,88	232,32	17,88	1.429,47	1.197,15	0,00	-17,88	
301 02	5549	Fração L - R/C do Nº142 - Arrecadaç	1.429,47	1.215,03	0,00	0,00	0,00	0,00	0,00	17,88	232,32	17,88	1.429,47	1.197,15	0,00	-17,88	
301 02	5550	Fração M - R/C do Nº142 - Arrecada	1.429,47	1.215,03	0,00	0,00	0,00	0,00	0,00	17,88	232,32	17,88	1.429,47	1.197,15	0,00	-17,88	
301 01	5567	Fração A - R/C Dtº Fte do Nº35, dest	27.817,84	23.297,48	0,00	0,00	0,00	0,00	0,00	347,76	4.868,12	347,76	27.817,84	22.949,72	0,00	-347,76	
301 01	5568	Fração B - R/C Dtº Tardoz do Nº35, c	34.937,64	29.260,28	0,00	0,00	0,00	0,00	0,00	436,68	6.114,04	436,68	34.937,64	28.823,60	0,00	-436,68	
301 01	5569	Fração C - R/C Esqº Tardoz do Nº35	34.937,64	29.260,28	0,00	0,00	0,00	0,00	0,00	436,68	6.114,04	436,68	34.937,64	28.823,60	0,00	-436,68	
301 01	5570	Fração D - R/C Esqº Fte do Nº35, de	27.817,84	23.297,48	0,00	0,00	0,00	0,00	0,00	347,76	4.868,12	347,76	27.817,84	22.949,72	0,00	-347,76	
301 01	5571	Fração E - 1º Dtº Fte do Nº35, destir	27.817,84	23.297,48	0,00	0,00	0,00	0,00	0,00	347,76	4.868,12	347,76	27.817,84	22.949,72	0,00	-347,76	
301 01	5572	Fração F - 1º Dtº Tardoz do Nº35, de	34.937,64	29.260,28	0,00	0,00	0,00	0,00	0,00	436,68	6.114,04	436,68	34.937,64	28.823,60	0,00	-436,68	
301 01	5573	Fração G - 1º Esqº Tardoz do Nº35, c	34.937,64	29.260,28	0,00	0,00	0,00	0,00	0,00	436,68	6.114,04	436,68	34.937,64	28.823,60	0,00	-436,68	
301 01	5574	Fração H - 1º Esqº Fte do Nº35, dest	27.817,84	23.297,48	0,00	0,00	0,00	0,00	0,00	347,76	4.868,12	347,76	27.817,84	22.949,72	0,00	-347,76	
301 01	5575	Fração I - 2º Dtº Fte do Nº35, destin	27.817,85	23.297,49	0,00	0,00	0,00	0,00	0,00	347,76	4.868,12	347,76	27.817,85	22.949,73	0,00	-347,76	
301 01	5576	Fração J - 2º Dtº Tardoz do Nº35, de	34.937,64	29.260,28	0,00	0,00	0,00	0,00	0,00	436,68	6.114,04	436,68	34.937,64	28.823,60	0,00	-436,68	
301 01	5577	Fração L - 2º Esqº Tardoz do lote 7, c	34.937,64	29.260,28	0,00	0,00	0,00	0,00	0,00	436,68	6.114,04	436,68	34.937,64	28.823,60	0,00	-436,68	
301 01	5578	Fração M - 2º Esqº Fte do Nº35, des	27.817,85	23.297,49	0,00	0,00	0,00	0,00	0,00	347,76	4.868,12	347,76	27.817,85	22.949,73	0,00	-347,76	
301 01	5579	Fração N - 3º Dtº Fte do Nº35, desti	27.817,85	23.297,49	0,00	0,00	0,00	0,00	0,00	347,76	4.868,12	347,76	27.817,85	22.949,73	0,00	-347,76	
301 01	5580	Fração O - 3º Dtº Tardoz do Nº35, de	34.937,64	29.260,28	0,00	0,00	0,00	0,00	0,00	436,68	6.114,04	436,68	34.937,64	28.823,60	0,00	-436,68	
301 01	5581	Fração P - 3º Esqº Tardoz do Nº35, c	34.937,64	29.260,28	0,00	0,00	0,00	0,00	0,00	436,68	6.114,04	436,68	34.937,64	28.823,60	0,00	-436,68	
301 01	5582	Fração Q - 3º Esqº Fte do Nº35, des	27.817,85	23.297,49	0,00	0,00	0,00	0,00	0,00	347,76	4.868,12	347,76	27.817,85	22.949,73	0,00	-347,76	
301 01	5591	Fração A - R/C Esqº do Nº212, destii	49.283,25	41.890,77	0,00	0,00	0,00	0,00	0,00	616,08	8.008,56	616,08	49.283,25	41.274,69	0,00	-616,08	

Mapa síntese detalhado

Ano: 2017

Identificação dos bens a)			Património inicial b)		Acréscimos patrimoniais			Diminuições patrimoniais					Património final		Variação patrimonial	
Classificação geral			Bruto	Líquido	c) Aquisições	Grandes reparações e outros aumentos	Totais	e) Abates	f) Desvalorizações	Amortizações		Total	Bruto	Líquido	Bruto	Líquido
GH	Nº Invent.	Descrição do bem								exercício g)	acumuladas					
(1)	(2)	(3)	(4)	(5)	(6)	(8)	(9=6+8)	(10)	(11)	(12)	(13)	(14=10+11+12)	(15=4+9-10-11)	(16=15-13)	(17=15-4)	(18=16-5)
301 01	5592	Fração B - R/C Dtº do Nº212, destinaç	31.543,50	26.812,02	0,00	0,00	0,00	0,00	0,00	394,32	5.125,80	394,32	31.543,50	26.417,70	0,00	-394,32
301 01	5593	Fração C - 1º Esqº do Nº212, destinaç	33.089,25	28.125,81	0,00	0,00	0,00	0,00	0,00	413,64	5.377,08	413,64	33.089,25	27.712,17	0,00	-413,64
301 01	5594	Fração D - 1º Dtº do Nº212, destinac	49.878,75	42.396,99	0,00	0,00	0,00	0,00	0,00	623,52	8.105,28	623,52	49.878,75	41.773,47	0,00	-623,52
301 01	5595	Fração E - 2º Esqº do Nº212, destinaç	33.089,25	28.125,81	0,00	0,00	0,00	0,00	0,00	413,64	5.377,08	413,64	33.089,25	27.712,17	0,00	-413,64
301 01	5596	Fração F - 2º Dtº do Nº212, destinad	49.878,75	42.396,99	0,00	0,00	0,00	0,00	0,00	623,52	8.105,28	623,52	49.878,75	41.773,47	0,00	-623,52
301 01	5597	Fração G - 3º Esqº do Nº212, destinaç	33.089,25	28.125,81	0,00	0,00	0,00	0,00	0,00	413,64	5.377,08	413,64	33.089,25	27.712,17	0,00	-413,64
301 01	5598	Fração H - 3º Dtº do Nº212, destinac	49.878,73	42.396,97	0,00	0,00	0,00	0,00	0,00	623,52	8.105,28	623,52	49.878,73	41.773,45	0,00	-623,52
301 01	5615	Fração A - R/C Dtº Fte do Lote 10, di	27.817,84	23.297,48	0,00	0,00	0,00	0,00	0,00	347,76	4.868,12	347,76	27.817,84	22.949,72	0,00	-347,76
301 01	5616	Fração B - R/C Dtº Tardoz do Lote 11	34.937,64	29.260,28	0,00	0,00	0,00	0,00	0,00	436,68	6.114,04	436,68	34.937,64	28.823,60	0,00	-436,68
301 01	5617	Fração C - R/C Esqº Tardoz do Lote	34.937,64	29.260,28	0,00	0,00	0,00	0,00	0,00	436,68	6.114,04	436,68	34.937,64	28.823,60	0,00	-436,68
301 01	5618	Fração D - Esqº Frente do Lote 10, c	27.817,84	23.297,48	0,00	0,00	0,00	0,00	0,00	347,76	4.868,12	347,76	27.817,84	22.949,72	0,00	-347,76
301 01	5619	Fração E - 1º Dtº Fte do Lote 10, de	27.817,84	23.297,48	0,00	0,00	0,00	0,00	0,00	347,76	4.868,12	347,76	27.817,84	22.949,72	0,00	-347,76
301 01	5620	Fração F - 1º Dtº Tardoz do Lote 10,	34.937,64	29.260,28	0,00	0,00	0,00	0,00	0,00	436,68	6.114,04	436,68	34.937,64	28.823,60	0,00	-436,68
301 01	5621	Fração G - 1º Esqº Tardoz do Lote 11	34.937,64	29.260,28	0,00	0,00	0,00	0,00	0,00	436,68	6.114,04	436,68	34.937,64	28.823,60	0,00	-436,68
301 01	5622	Fração H - 1º Esqº Fte do Lote 10, d	27.817,84	23.297,48	0,00	0,00	0,00	0,00	0,00	347,76	4.868,12	347,76	27.817,84	22.949,72	0,00	-347,76
301 01	5623	Fração I - 2º Dtº Fte do Lote 10, desi	27.817,85	23.297,49	0,00	0,00	0,00	0,00	0,00	347,76	4.868,12	347,76	27.817,85	22.949,73	0,00	-347,76
301 01	5624	Fração J - 2º Dtº Tardoz do Lote 10,	34.937,64	29.260,28	0,00	0,00	0,00	0,00	0,00	436,68	6.114,04	436,68	34.937,64	28.823,60	0,00	-436,68
301 01	5625	Fração L - 2º Esqº Tardoz do Lote 10	34.937,64	29.260,28	0,00	0,00	0,00	0,00	0,00	436,68	6.114,04	436,68	34.937,64	28.823,60	0,00	-436,68
301 01	5626	Fração M - 2º Esqº Fte do Lote 10, d	27.817,85	23.297,49	0,00	0,00	0,00	0,00	0,00	347,76	4.868,12	347,76	27.817,85	22.949,73	0,00	-347,76
301 01	5627	Fração N - 3º Dtº Fte do Lote 10, de	27.817,85	23.297,49	0,00	0,00	0,00	0,00	0,00	347,76	4.868,12	347,76	27.817,85	22.949,73	0,00	-347,76
301 01	5628	Fração O - 3º Dtº Tardoz do Lote 10	34.937,64	29.260,28	0,00	0,00	0,00	0,00	0,00	436,68	6.114,04	436,68	34.937,64	28.823,60	0,00	-436,68
301 01	5629	Fração P - 3º Esqº Tardoz do Lote 11	34.937,64	29.260,28	0,00	0,00	0,00	0,00	0,00	436,68	6.114,04	436,68	34.937,64	28.823,60	0,00	-436,68
301 01	5630	Fração Q - 3º Esqº Fte do Lote 10, c	27.817,85	23.297,49	0,00	0,00	0,00	0,00	0,00	347,76	4.868,12	347,76	27.817,85	22.949,73	0,00	-347,76
301 01	5636	Fração F - 1º Dtº do Nº47, destinada	37.953,97	32.260,93	0,00	0,00	0,00	0,00	0,00	474,48	6.167,52	474,48	37.953,97	31.786,45	0,00	-474,48
301 01	5637	Fração I - 2º Dtº do Nº47, destinada	37.953,97	32.260,93	0,00	0,00	0,00	0,00	0,00	474,48	6.167,52	474,48	37.953,97	31.786,45	0,00	-474,48
301 02	5639	Fração A - R/C Esqº Nº47, destinada	37.546,88	31.445,46	0,00	0,00	0,00	0,00	0,00	469,32	6.570,74	469,32	37.546,88	30.976,14	0,00	-469,32
301 02	5647	Arrecadação sita na cave, c/ posto d	258.750,00	242.578,10	0,00	0,00	0,00	0,00	0,00	3.234,36	19.406,26	3.234,36	258.750,00	239.343,74	0,00	-3.234,36
301 02	5649	Fração A - R/C A do Nº 297A, destinaç	36.301,76	31.764,06	0,00	0,00	0,00	0,00	0,00	453,72	4.991,42	453,72	36.301,76	31.310,34	0,00	-453,72
301 02	5651	Fração B - R/C B do Nº 297B, destin	36.301,76	28.587,67	0,00	0,00	0,00	0,00	0,00	453,72	8.167,81	453,72	36.301,76	28.133,95	0,00	-453,72
301 01	5653	Fração C - 1ª do Nº 297, destinada	29.404,13	22.788,23	0,00	0,00	0,00	0,00	0,00	367,56	6.983,46	367,56	29.404,13	22.420,67	0,00	-367,56
301 01	5655	Fração D - 1ªB do Nº 297, destinada	30.466,57	23.611,63	0,00	0,00	0,00	0,00	0,00	380,88	7.235,82	380,88	30.466,57	23.230,75	0,00	-380,88

Mapa síntese detalhado

Ano: 2017

Identificação dos bens a)			Património inicial b)		Acréscimos patrimoniais			Diminuições patrimoniais					Património final		Variação patrimonial		
Classificação geral			Bruto	Líquido	c)			Totais	e)	f)	Amortizações		Total	Bruto	Líquido	Bruto	Líquido
GH	Nº Invent.	Descrição do bem			Aquisições	Grandes reparações e outros aumentos					Abates	Desvalorizações					
(1)	(2)	(3)	(4)	(5)	(6)	(8)	(9=6+8)	(10)	(11)	(12)	(13)	(14=10+11+12)	(15=4+9-10-11)	(16=15-13)	(17=15-4)	(18=16-5)	
301 01	5657	Fração E - 1ºC do Nº 297, destinada	29.404,13	22.788,23	0,00	0,00	0,00	0,00	0,00	367,56	6.983,46	367,56	29.404,13	22.420,67	0,00	-367,56	
301 01	5659	Fração F - 2ºA do Nº 297, destinada	29.404,13	22.788,23	0,00	0,00	0,00	0,00	0,00	367,56	6.983,46	367,56	29.404,13	22.420,67	0,00	-367,56	
301 01	5661	Fração G - 2ºB A do Nº297, destinad	30.466,57	23.611,63	0,00	0,00	0,00	0,00	0,00	380,88	7.235,82	380,88	30.466,57	23.230,75	0,00	-380,88	
301 01	5663	Fração H - 2ºC do Nº 297, destinada	29.404,14	22.788,24	0,00	0,00	0,00	0,00	0,00	367,56	6.983,46	367,56	29.404,14	22.420,68	0,00	-367,56	
301 01	5665	Fração I - 3ªA do Nº297, destinada a	29.404,14	22.788,24	0,00	0,00	0,00	0,00	0,00	367,56	6.983,46	367,56	29.404,14	22.420,68	0,00	-367,56	
301 01	5667	Fração J - 3ºB do Nº297, destinada :	30.466,57	23.611,63	0,00	0,00	0,00	0,00	0,00	380,88	7.235,82	380,88	30.466,57	23.230,75	0,00	-380,88	
301 01	5669	Fração L - 3ºC do Nº297, destinada :	29.404,14	22.788,24	0,00	0,00	0,00	0,00	0,00	367,56	6.983,46	367,56	29.404,14	22.420,68	0,00	-367,56	
301 02	5727	Escola Básica 1º Ciclo Nº 3 de Casc	1.282.028,50	1.169.850,98	0,00	0,00	0,00	0,00	0,00	16.025,40	128.202,92	16.025,40	1.282.028,50	1.153.825,58	0,00	-16.025,40	
301 02	5758	Edifício "Cozinha com alma"	111.300,00	104.343,75	0,00	0,00	0,00	0,00	0,00	1.391,28	8.347,53	1.391,28	111.300,00	102.952,47	0,00	-1.391,28	
301 02	5761	Edifício destinado à futura esquadra	487.500,00	446.793,75	0,00	0,00	0,00	0,00	0,00	8.141,28	48.847,53	8.141,28	487.500,00	438.652,47	0,00	-8.141,28	
301 02	5762	Edifício destinado à futura esquadra	412.500,00	356.812,50	0,00	0,00	0,00	0,00	0,00	11.137,56	66.825,06	11.137,56	412.500,00	345.674,94	0,00	-11.137,56	
301 02	5763	Edifício da escola EB1 nº3 de Alcabi	3.432.793,21	3.132.479,28	0,00	0,00	0,00	0,00	0,00	43.063,92	343.377,85	43.063,92	3.432.793,21	3.089.415,36	0,00	-43.063,92	
301 04	5765	Posto de transformação na escola E	40.082,90	36.575,62	0,00	0,00	0,00	0,00	0,00	501,00	4.008,28	501,00	40.082,90	36.074,62	0,00	-501,00	
301 02	5771	Prédio contíguo ao Edifício do Relóg	300.000,00	289.950,00	0,00	0,00	0,00	300.000,00	0,00	10.050,00	0,00	310.050,00	0,00	0,00	-300.000,00	-289.950,00	
301 01	5776	Fração A - R/C Esqº do Nº82, destini	37.772,07	31.161,97	0,00	0,00	0,00	0,00	0,00	472,20	7.082,30	472,20	37.772,07	30.689,77	0,00	-472,20	
301 01	5777	Fração B - 1º Esqº do Nº82, destinac	37.772,07	31.161,97	0,00	0,00	0,00	0,00	0,00	472,20	7.082,30	472,20	37.772,07	30.689,77	0,00	-472,20	
301 01	5778	Fração E - 1º Fte do Nº82, destinade	28.954,56	23.887,54	0,00	0,00	0,00	0,00	0,00	361,92	5.428,94	361,92	28.954,56	23.525,62	0,00	-361,92	
301 01	5785	Fração C - R/C Diº do Nº 82, destina	44.359,32	37.705,44	0,00	0,00	0,00	0,00	0,00	554,52	7.208,40	554,52	44.359,32	37.150,92	0,00	-554,52	
301 01	5786	Fração G - 2º Esqº do Nº 82, destina	37.772,07	32.106,27	0,00	0,00	0,00	0,00	0,00	472,20	6.138,00	472,20	37.772,07	31.634,07	0,00	-472,20	
301 01	5787	Fração H - 2º Fte. do Nº 82, destinac	28.954,56	24.611,40	0,00	0,00	0,00	0,00	0,00	361,92	4.705,08	361,92	28.954,56	24.249,48	0,00	-361,92	
301 01	5789	Fração L - 3º Fte. do Nº 74, destinad	28.954,56	24.611,40	0,00	0,00	0,00	0,00	0,00	361,92	4.705,08	361,92	28.954,56	24.249,48	0,00	-361,92	
301 02	5886	Escola Básica Fernando Teixeira Loj	863.632,89	712.497,15	0,00	11.227,50	11.227,50	0,00	0,00	10.875,12	162.010,86	10.875,12	874.860,39	712.849,53	11.227,50	352,38	
301 02	5959	Centro multiserviços da Torre - Edifíc	58.160,56	49.195,86	0,00	0,00	0,00	0,00	0,00	734,88	9.699,58	734,88	58.160,56	48.460,98	0,00	-734,88	
301 02	5960	Centro multiserviços da Torre - Edifíc	22.217,87	18.770,84	0,00	0,00	0,00	0,00	0,00	280,20	3.727,23	280,20	22.217,87	18.490,64	0,00	-280,20	
301 02	5961	Centro multiserviços da Torre - Edifíc	21.745,96	18.372,15	0,00	0,00	0,00	0,00	0,00	274,20	3.648,01	274,20	21.745,96	18.097,95	0,00	-274,20	
301 02	5962	Centro multiserviços da Torre - Edifíc	15.228,55	12.865,88	0,00	0,00	0,00	0,00	0,00	192,00	2.554,67	192,00	15.228,55	12.673,88	0,00	-192,00	
301 02	5963	Centro multiserviços da Torre - Edifíc	15.228,55	14.268,30	0,00	0,00	0,00	0,00	0,00	192,00	1.152,25	192,00	15.228,55	14.076,30	0,00	-192,00	
301 02	5964	Centro multiserviços da Torre - Edifíc	36.349,54	30.709,97	0,00	0,00	0,00	0,00	0,00	458,40	6.097,97	458,40	36.349,54	30.251,57	0,00	-458,40	
301 02	5965	Centro multiserviços da Torre - Edifíc	230.264,84	194.539,80	0,00	0,00	0,00	0,00	0,00	2.903,88	38.628,92	2.903,88	230.264,84	191.635,92	0,00	-2.903,88	
301 02	5966	Centro multiserviços da Torre - Edifíc	25.687,02	21.701,76	0,00	0,00	0,00	0,00	0,00	324,00	4.309,26	324,00	25.687,02	21.377,76	0,00	-324,00	
301 02	5967	Centro multiserviços da Torre - Edifíc	36.349,54	30.709,97	0,00	0,00	0,00	0,00	0,00	458,40	6.097,97	458,40	36.349,54	30.251,57	0,00	-458,40	

Mapa síntese detalhado

Ano: 2017

Identificação dos bens a)			Património inicial b)		Acréscimos patrimoniais			Diminuições patrimoniais					Património final		Variação patrimonial		
Classificação geral			Bruto	Líquido	c) Aquisições	Grandes reparações e outros aumentos	Totais	e) Abates	f) Desvalorizações	Amortizações			Total	Bruto	Líquido	Bruto	Líquido
GH	Nº Invent.	Descrição do bem								exercício g)	acumuladas	(12)					
(1)	(2)	(3)	(4)	(5)	(6)	(8)	(9=6+8)	(10)	(11)	(12)	(13)	(14=10+11+12)	(15=4+9-10-11)	(16=15-13)	(17=15-4)	(18=16-5)	
301 02 040	5968	Centro multiserviços da Torre - Edifíc	27.727,69	25.979,29	0,00	0,00	0,00	0,00	0,00	349,68	2.098,08	349,68	27.727,69	25.629,61	0,00	-349,68	
301 02 040	5969	Centro multiserviços da Torre - Edifíc	24.998,29	23.421,99	0,00	0,00	0,00	0,00	0,00	315,24	1.891,54	315,24	24.998,29	23.106,75	0,00	-315,24	
301 02 040	5970	Centro multiserviços da Torre - Edifíc	8.239,23	7.719,68	0,00	0,00	0,00	0,00	0,00	103,92	623,47	103,92	8.239,23	7.615,76	0,00	-103,92	
301 02 040	5971	Centro multiserviços da Torre - Edifíc	12.333,34	10.419,82	0,00	0,00	0,00	0,00	0,00	155,52	2.069,04	155,52	12.333,34	10.264,30	0,00	-155,52	
301 02 040	5972	Centro multiserviços da Torre - Edifíc	23.467,78	19.826,80	0,00	0,00	0,00	0,00	0,00	295,92	3.936,90	295,92	23.467,78	19.530,88	0,00	-295,92	
301 02 040	5973	Centro multiserviços da Torre - Edifíc	23.467,78	19.826,80	0,00	0,00	0,00	0,00	0,00	295,92	3.936,90	295,92	23.467,78	19.530,88	0,00	-295,92	
301 02 040	5974	Centro multiserviços da Torre - Edifíc	23.467,78	19.826,80	0,00	0,00	0,00	0,00	0,00	295,92	3.936,90	295,92	23.467,78	19.530,88	0,00	-295,92	
301 02 040	5975	Centro multiserviços da Torre - Edifíc	23.467,78	19.826,80	0,00	0,00	0,00	0,00	0,00	295,92	3.936,90	295,92	23.467,78	19.530,88	0,00	-295,92	
301 02 040	5976	Centro multiserviços da Torre - Edifíc	23.467,78	19.826,80	0,00	0,00	0,00	0,00	0,00	295,92	3.936,90	295,92	23.467,78	19.530,88	0,00	-295,92	
301 02 040	5977	Centro multiserviços da Torre - Edifíc	21.605,66	18.253,60	0,00	0,00	0,00	0,00	0,00	272,52	3.624,58	272,52	21.605,66	17.981,08	0,00	-272,52	
301 02 040	5978	Centro multiserviços da Torre - Edifíc	83.528,62	70.567,07	0,00	0,00	0,00	0,00	0,00	1.053,36	14.014,91	1.053,36	83.528,62	69.513,71	0,00	-1.053,36	
301 02 040	5979	Centro multiserviços da Torre - Edifíc	14.593,50	12.329,00	0,00	0,00	0,00	0,00	0,00	184,08	2.448,58	184,08	14.593,50	12.144,92	0,00	-184,08	
301 02 040	5980	Centro multiserviços da Torre - Edifíc	15.271,99	12.902,16	0,00	0,00	0,00	0,00	0,00	192,60	2.562,43	192,60	15.271,99	12.709,56	0,00	-192,60	
301 02 040	5981	Centro multiserviços da Torre - Edifíc	75.348,58	63.656,36	0,00	0,00	0,00	0,00	0,00	950,16	12.642,38	950,16	75.348,58	62.706,20	0,00	-950,16	
301 02 040	5982	Centro multiserviços da Torre - Edifíc	37.290,26	31.503,71	0,00	0,00	0,00	0,00	0,00	470,28	6.256,83	470,28	37.290,26	31.033,43	0,00	-470,28	
301 02 040	5983	Centro multiserviços da Torre - Edifíc	37.290,26	31.503,71	0,00	0,00	0,00	0,00	0,00	470,28	6.256,83	470,28	37.290,26	31.033,43	0,00	-470,28	
301 02 040	5984	Centro multiserviços da Torre - Edifíc	119.017,71	100.742,75	0,00	0,00	0,00	0,00	0,00	1.503,84	19.778,80	1.503,84	119.017,71	99.238,91	0,00	-1.503,84	
301 02 040	5985	Centro multiserviços da Torre - Edifíc	25.423,42	21.478,30	0,00	0,00	0,00	0,00	0,00	320,64	4.265,76	320,64	25.423,42	21.157,66	0,00	-320,64	
301 02 040	5986	Centro multiserviços da Torre - Edifíc	10.266,66	8.673,50	0,00	0,00	0,00	0,00	0,00	129,48	1.722,64	129,48	10.266,66	8.544,02	0,00	-129,48	
301 02 040	5997	Escola básica da Rebelva	597.512,36	508.380,35	0,00	0,00	0,00	0,00	0,00	7.462,44	96.594,45	7.462,44	597.512,36	500.917,91	0,00	-7.462,44	
301 02 040	6000	Armazéns Av. Piemonte	65.270,50	54.188,88	0,00	53.796,99	53.796,99	0,00	0,00	902,24	11.983,86	902,24	119.067,49	107.083,63	53.796,99	52.894,75	
301 02 040	6002	Escola EB1 Bicesse - edifício center	127.050,00	120.506,90	0,00	0,00	0,00	0,00	0,00	1.308,60	7.851,70	1.308,60	127.050,00	119.198,30	0,00	-1.308,60	
301 02 040	6004	Escola EB1 Bicesse - edifícios mais	264.461,61	246.403,43	0,00	0,00	0,00	0,00	0,00	3.726,96	21.785,14	3.726,96	264.461,61	242.676,47	0,00	-3.726,96	
301 02 040	6007	Escola EB1 Aldeia de Jusó nº2 - edif	277.140,00	250.315,46	0,00	0,00	0,00	0,00	0,00	5.441,64	32.266,18	5.441,64	277.140,00	244.873,82	0,00	-5.441,64	
301 02 040	6010	Escola EB1 Galiza nº 3 - edifício	53.625,08	48.745,18	0,00	0,00	0,00	0,00	0,00	0,00	4.879,90	0,00	53.625,08	48.745,18	0,00	0,00	
301 02 040	6014	Escola Básica 1º Ciclo Nº 3 de Alcoit	1.293.600,00	695.310,00	0,00	55.530,37	55.530,37	0,00	0,00	17.743,16	616.033,16	17.743,16	1.349.130,37	733.097,21	55.530,37	37.787,21	
301 02 04	6029	Jardim de Infância Carcavelos - Edif	0,00	0,00	0,00	0,00	0,00	0,00	0,00	0,00	0,00	0,00	0,00	0,00	0,00	0,00	
301 02 040	6035	Capela de S. Sebastião	330.000,00	248.193,00	0,00	0,00	0,00	0,00	0,00	2.211,00	84.018,00	2.211,00	330.000,00	245.982,00	0,00	-2.211,00	
301 02 040	6039	Casa mortuária - Cemitério da Guia	65.698,10	53.379,65	0,00	1.784,75	1.784,75	0,00	0,00	1.199,20	13.517,65	1.199,20	67.482,85	53.965,20	1.784,75	585,55	
301 02 040	6041	Cemitério da Guia - refeitório	54.447,28	51.724,92	0,00	0,00	0,00	0,00	0,00	680,64	3.403,00	680,64	54.447,28	51.044,28	0,00	-680,64	
301 02 040	6043	Centro Cultural de Cascais	6.171.764,40	4.787.173,43	0,00	161.953,75	161.953,75	0,00	0,00	93.820,06	1.478.411,03	93.820,06	6.333.718,15	4.855.307,12	161.953,75	68.133,69	

Mapa síntese detalhado

Ano: 2017

Identificação dos bens a)			Património inicial b)		Acréscimos patrimoniais			Diminuições patrimoniais					Património final		Variação patrimonial	
Classificação geral			Bruto	Líquido	c) Aquisições	Grandes reparações e outros aumentos	Totais	e) Abates	f) Desvalorizações	Amortizações		Total	Bruto	Líquido	Bruto	Líquido
GH	Nº Invent.	Descrição do bem								exercício g)	acumuladas					
(1)	(2)	(3)	(4)	(5)	(6)	(8)	(9=6+8)	(10)	(11)	(12)	(13)	(14=10+11+12)	(15=4+9-10-11)	(16=15-13)	(17=15-4)	(18=16-5)
301 02 n1A	6046	Edifício Conde Ferreira - Instalações	386.917,20	237.696,25	0,00	0,00	0,00	0,00	0,00	2.907,72	152.128,67	2.907,72	386.917,20	234.788,53	0,00	-2.907,72
301 02 n2D	6049	Escola EB1 nº 2 de Birre com jardim	369.600,00	286.440,00	0,00	0,00	0,00	0,00	0,00	4.620,00	87.780,00	4.620,00	369.600,00	281.820,00	0,00	-4.620,00
301 02 n2D	6053	Escola EB1 1º ciclo da Torre - Edifício	234.504,59	148.671,14	0,00	0,00	0,00	0,00	0,00	3.096,00	88.929,45	3.096,00	234.504,59	145.575,14	0,00	-3.096,00
301 02 n1A	6061	Escola Básica 1º Ciclo Nº 1 de Casc	691.405,00	427.357,63	0,00	94.074,09	94.074,09	0,00	0,00	6.835,77	270.883,14	6.835,77	785.479,09	514.595,95	94.074,09	87.238,32
301 02 n2D	6062	Escola Básica 1º Ciclo Nº 1 de Casc	192.500,00	149.187,50	0,00	1.759,71	1.759,71	0,00	0,00	3.727,90	47.040,40	3.727,90	194.259,71	147.219,31	1.759,71	-1.968,19
301 02 n1A	6063	Refeitório da Escola Básica 1º Ciclo	174.790,00	108.037,87	0,00	54.035,96	54.035,96	0,00	0,00	6.599,38	73.351,51	6.599,38	228.825,96	155.474,45	54.035,96	47.436,58
301 08 n2D	6068	Biblioteca Juvenil - Instalações do S	131.824,00	54.377,40	0,00	0,00	0,00	0,00	0,00	1.647,84	79.094,44	1.647,84	131.824,00	52.729,56	0,00	-1.647,84
301 02 n1B	6071	Escola EB1 Cascais 2 - Prof. Manue	0,00	0,00	236.494,72	1.433,85	237.928,57	0,00	0,00	1.656,28	1.656,28	1.656,28	237.928,57	236.272,29	237.928,57	236.272,29
301 02 n2D	6074	Jardim de Infância da Torre - Edifício	316.069,64	253.244,26	0,00	24.947,10	24.947,10	0,00	0,00	4.740,70	67.566,08	4.740,70	341.016,74	273.450,66	24.947,10	20.206,40
301 02 n2D	6081	Edifício da Escola Básica 1º Ciclo c	1.115.807,11	1.004.226,39	0,00	0,00	0,00	0,00	0,00	13.947,60	125.528,32	13.947,60	1.115.807,11	990.278,79	0,00	-13.947,60
301 02 n1A	6084	Escola Básica 1º Ciclo com Jardim d	847.000,00	517.855,80	0,00	49.749,51	49.749,51	0,00	0,00	6.024,50	335.168,70	6.024,50	896.749,51	561.580,81	49.749,51	43.725,01
301 02 n2D	6085	Jardim de Infância da Escola Básica	467.390,00	362.227,16	0,00	0,00	0,00	0,00	0,00	5.842,44	111.005,28	5.842,44	467.390,00	356.384,72	0,00	-5.842,44
301 02 n2D	6088	Escola Básica 1º Ciclo de São João	1.002.540,00	526.333,50	0,00	12.461,02	12.461,02	0,00	0,00	13.711,34	489.917,84	13.711,34	1.015.001,02	525.083,18	12.461,02	-1.250,32
301 02 n1A	6091	Jardim de Infância da Parede - Edifício	176.475,64	154.945,59	0,00	16.533,35	16.533,35	0,00	0,00	4.625,09	26.155,14	4.625,09	193.008,99	166.853,85	16.533,35	11.908,26
301 02 04	6094	Escola Básica 1º Ciclo com Jardim d	1.486.100,00	1.226.032,50	0,00	0,00	0,00	0,00	0,00	18.576,24	278.643,74	18.576,24	1.486.100,00	1.207.456,26	0,00	-18.576,24
301 02 n2D	6097	Edifício da Escola Básica 1º Ciclo cc	1.142.873,05	700.498,22	0,00	33.756,69	33.756,69	0,00	0,00	15.473,04	457.847,87	15.473,04	1.176.629,74	718.781,87	33.756,69	18.283,65
301 02 n1E	6099	Anexo à Escola Básica 1º Ciclo com	29.700,00	19.305,00	0,00	0,00	0,00	0,00	0,00	1.485,00	11.880,00	1.485,00	29.700,00	17.820,00	0,00	-1.485,00
301 02 n2D	6101	Escola Básica 1º Ciclo com Jardim d	212.520,00	111.573,00	0,00	102.373,30	102.373,30	0,00	0,00	4.477,98	105.424,98	4.477,98	314.893,30	209.468,32	102.373,30	97.895,32
301 02 n2D	6102	J I da Escola Básica 1º Ciclo com Ja	339.900,00	263.422,50	0,00	0,00	0,00	0,00	0,00	4.248,72	80.726,22	4.248,72	339.900,00	259.173,78	0,00	-4.248,72
301 02 n1E	6104	Anexo à Escola Básica 1º Ciclo com	87.560,00	0,00	0,00	0,00	0,00	87.560,00	0,00	87.560,00	0,00	175.120,00	0,00	0,00	-87.560,00	0,00
301 02 n2D	6106	Escola Básica 1º Ciclo com Jardim d	425.040,00	255.024,00	0,00	0,00	0,00	425.040,00	0,00	170.016,00	0,00	595.056,00	0,00	0,00	-425.040,00	-255.024,00
301 02 n1E	6107	Refeitório da Escola Básica 1º Ciclo	30.030,00	4.504,50	0,00	0,00	0,00	30.030,00	0,00	25.525,50	0,00	55.555,50	0,00	0,00	-30.030,00	-4.504,50
301 02 n1B	6111	Escola EB1 Caparide - Refeitório	0,00	0,00	177.870,00	55.247,28	233.117,28	0,00	0,00	19.887,46	19.887,46	19.887,46	233.117,28	213.229,82	233.117,28	213.229,82
301 02 n1B	6113	Escola EB1 de Talaíde - edifício cent	0,00	0,00	127.820,00	32.535,49	160.355,49	0,00	0,00	67.696,08	67.696,08	67.696,08	160.355,49	92.659,41	160.355,49	92.659,41
301 02 n2D	6115	Escola EB1 Talaíde - edifício	0,00	0,00	450.450,00	11.972,45	462.422,45	0,00	0,00	135.519,90	135.519,90	135.519,90	462.422,45	326.902,55	462.422,45	326.902,55
301 02 n1E	6117	Anexo da escola básica da Abóboda	255.420,00	140.481,00	0,00	0,00	0,00	0,00	0,00	12.771,00	127.710,00	12.771,00	255.420,00	127.710,00	0,00	-12.771,00
301 02 n1A	6119	Escola básica nº 1 da Abóboda - edi	300.300,00	185.615,43	0,00	13.578,60	13.578,60	0,00	0,00	2.454,82	117.139,39	2.454,82	313.878,60	196.739,21	13.578,60	11.123,78
301 02 n2D	6127	Edifício de apoio aos Espaços Verde	264.866,85	228.447,61	0,00	0,00	0,00	0,00	0,00	3.310,80	39.730,04	3.310,80	264.866,85	225.136,81	0,00	-3.310,80
301 04 n2D	6143	Pavilhão de Murches	1.290.989,64	1.226.440,16	0,00	0,00	0,00	0,00	0,00	16.137,36	80.686,84	16.137,36	1.290.989,64	1.210.302,80	0,00	-16.137,36
301 02 n2D	6147	Quinta Pedagógica Vale de Cavalos	427.209,72	362.761,73	0,00	163.505,00	163.505,00	0,00	0,00	7.068,14	71.516,13	7.068,14	590.714,72	519.198,59	163.505,00	156.436,86
301 02 n2D	6149	Escola básica Fernando José dos S	883.515,56	741.564,44	0,00	8.970,99	8.970,99	0,00	0,00	11.150,40	153.101,52	11.150,40	892.486,55	739.385,03	8.970,99	-2.179,41

Mapa síntese detalhado

Ano: 2017

Identificação dos bens a)			Património inicial b)		Acréscimos patrimoniais			Diminuições patrimoniais					Património final		Variação patrimonial	
Classificação geral			Bruto	Líquido	c) Aquisições	Grandes reparações e outros aumentos	Totais	e) Abates	f) Desvalorizações	Amortizações		Total	Bruto	Líquido	Bruto	Líquido
GH	Nº Invent.	Descrição do bem								exercício g)	acumuladas					
(1)	(2)	(3)	(4)	(5)	(6)	(8)	(9=6+8)	(10)	(11)	(12)	(13)	(14=10+11+12)	(15=4+9-10-11)	(16=15-13)	(17=15-4)	(18=16-5)
301 02 NR	6235	Complexo Multiserviços da Adroana	1.164.147,45	997.798,23	0,00	131.498,98	131.498,98	0,00	0,00	16.080,24	182.429,46	16.080,24	1.295.646,43	1.113.216,97	131.498,98	115.418,74
301 02 NR	6236	Complexo Multiserviços da Adroana	314.571,41	280.797,21	0,00	105.460,04	105.460,04	0,00	0,00	4.263,41	38.037,61	4.263,41	420.031,45	381.993,84	105.460,04	101.196,63
301 02 NR	6237	Complexo Multiserviços da Adroana	1.241.559,87	1.036.241,75	0,00	0,00	0,00	0,00	0,00	15.950,64	221.268,76	15.950,64	1.241.559,87	1.020.291,11	0,00	-15.950,64
301 02 NR	6238	Complexo Multiserviços da Adroana	68.647,54	59.255,03	0,00	10.916,25	10.916,25	0,00	0,00	896,16	10.288,67	896,16	79.563,79	69.275,12	10.916,25	10.020,09
301 02 NR	6239	Complexo Multiserviços da Adroana	1.626.884,24	1.344.537,96	0,00	0,00	0,00	0,00	0,00	20.393,40	302.739,68	20.393,40	1.626.884,24	1.324.144,56	0,00	-20.393,40
301 03 NR	6240	Complexo Multiserviços da Adroana	4.900,98	4.043,34	0,00	0,00	0,00	0,00	0,00	61,32	918,96	61,32	4.900,98	3.982,02	0,00	-61,32
301 02 NR	6241	Complexo Multiserviços da Adroana	1.776.118,05	1.515.771,10	0,00	0,00	0,00	0,00	0,00	23.395,32	283.742,27	23.395,32	1.776.118,05	1.492.375,78	0,00	-23.395,32
301 02 NR	6250	Espaço multiusos no Parque Marechal	151.837,75	146.143,84	0,00	0,00	0,00	0,00	0,00	1.897,92	7.591,83	1.897,92	151.837,75	144.245,92	0,00	-1.897,92
301 01 NR	6270	Morada Unifamiliar Nº.6 - Bairro da	16.241,03	14.798,83	0,00	0,00	0,00	0,00	0,00	360,60	1.802,80	360,60	16.241,03	14.438,23	0,00	-360,60
301 01 NR	6271	Morada Unifamiliar Nº.24 - Bairro d	16.241,03	14.798,83	0,00	0,00	0,00	0,00	0,00	360,60	1.802,80	360,60	16.241,03	14.438,23	0,00	-360,60
301 01 NR	6272	Morada Unifamiliar Nº.25 - Bairro d	16.241,03	14.798,83	0,00	0,00	0,00	0,00	0,00	360,60	1.802,80	360,60	16.241,03	14.438,23	0,00	-360,60
301 01 NR	6273	Morada Unifamiliar Nº.38- Bairro de	16.241,03	14.798,83	0,00	0,00	0,00	0,00	0,00	360,60	1.802,80	360,60	16.241,03	14.438,23	0,00	-360,60
301 01 NR	6274	Morada Unifamiliar Nº.46- Bairro de	16.241,03	14.798,83	0,00	0,00	0,00	0,00	0,00	360,60	1.802,80	360,60	16.241,03	14.438,23	0,00	-360,60
301 01 NR	6275	Morada Unifamiliar Nº.54- Bairro de	19.000,90	17.313,62	0,00	0,00	0,00	0,00	0,00	421,80	2.109,08	421,80	19.000,90	16.891,82	0,00	-421,80
301 01 NR	6276	Morada Unifamiliar Nº.64- Bairro de	23.838,77	21.721,89	0,00	0,00	0,00	0,00	0,00	529,20	2.646,08	529,20	23.838,77	21.192,69	0,00	-529,20
301 01 NR	6277	Morada Unifamiliar Nº.66- Bairro de	23.838,77	21.721,89	0,00	0,00	0,00	0,00	0,00	529,20	2.646,08	529,20	23.838,77	21.192,69	0,00	-529,20
301 08 06 NR	6290	Casa Sommer - destinada a Centro c	2.042.332,31	2.042.332,31	0,00	132.929,49	132.929,49	0,00	0,00	52.367,02	52.367,02	52.367,02	2.175.261,80	2.122.894,78	132.929,49	80.562,47
301 02 NR	6292	Edifício dos Paços do Concelho	3.278.201,38	2.971.173,16	0,00	25.726,89	25.726,89	0,00	0,00	22.476,72	329.504,94	22.476,72	3.303.928,27	2.974.423,33	25.726,89	3.250,17
301 02 NR	6294	Edifício Tardoz dos Paços do Concel	934.821,06	769.058,94	0,00	0,00	0,00	0,00	0,00	11.838,00	177.600,12	11.838,00	934.821,06	757.220,94	0,00	-11.838,00
301 01 NR	6301	Fração C - R/C Dtº do Nº147, destina	46.901,28	39.279,77	0,00	0,00	0,00	0,00	0,00	586,32	8.207,83	586,32	46.901,28	38.693,45	0,00	-586,32
301 01 NR	6302	Fração D - 1º Esqº do Nº147, destina	39.936,55	33.446,82	0,00	0,00	0,00	0,00	0,00	499,20	6.988,93	499,20	39.936,55	32.947,62	0,00	-499,20
301 01 NR	6303	Fração E - 1º Fte. do Nº147, destina	30.613,77	25.639,06	0,00	0,00	0,00	0,00	0,00	382,68	5.357,39	382,68	30.613,77	25.256,38	0,00	-382,68
301 01 NR	6304	Fração F - 1º Dtº do Nº147, destinad	46.901,28	39.279,77	0,00	0,00	0,00	0,00	0,00	586,32	8.207,83	586,32	46.901,28	38.693,45	0,00	-586,32
301 01 NR	6305	Fração G - 2º Esqº do Nº147, destina	39.936,55	33.446,82	0,00	0,00	0,00	0,00	0,00	499,20	6.988,93	499,20	39.936,55	32.947,62	0,00	-499,20
301 01 NR	6306	Fração H - 2º Fte. do Nº147, destina	30.613,77	25.639,06	0,00	0,00	0,00	0,00	0,00	382,68	5.357,39	382,68	30.613,77	25.256,38	0,00	-382,68
301 01 NR	6307	Fração I - 2º Dtº do Nº147, destinad	46.901,28	39.279,77	0,00	0,00	0,00	0,00	0,00	586,32	8.207,83	586,32	46.901,28	38.693,45	0,00	-586,32
301 01 NR	6308	Fração J - 3º Esqº do Nº147, destina	39.936,55	33.446,82	0,00	0,00	0,00	0,00	0,00	499,20	6.988,93	499,20	39.936,55	32.947,62	0,00	-499,20
301 01 NR	6309	Fração L - 3º Fte. do Nº147, destina	30.613,77	25.639,06	0,00	0,00	0,00	0,00	0,00	382,68	5.357,39	382,68	30.613,77	25.256,38	0,00	-382,68
301 01 NR	6310	Fração M - 3º Dtº do Nº147, destina	46.901,28	39.279,77	0,00	0,00	0,00	0,00	0,00	586,32	8.207,83	586,32	46.901,28	38.693,45	0,00	-586,32
301 01 NR	6320	Fração A - R/C Esqº do lote 6, destina	39.936,56	33.446,83	0,00	0,00	0,00	0,00	0,00	499,20	6.988,93	499,20	39.936,56	32.947,63	0,00	-499,20
301 01 NR	6321	Fração B - R/C Fte. do lote 6, destina	30.613,77	25.639,06	0,00	0,00	0,00	0,00	0,00	382,68	5.357,39	382,68	30.613,77	25.256,38	0,00	-382,68

Mapa síntese detalhado

Ano: 2017

Identificação dos bens a)			Património inicial b)		Acréscimos patrimoniais			Diminuições patrimoniais					Património final		Variação patrimonial	
Classificação geral			Bruto	Líquido	c) Aquisições	Grandes reparações e outros aumentos	Totais	e) Abates	f) Desvalorizações	Amortizações		Total	Bruto	Líquido	Bruto	Líquido
GH	Nº Invent.	Descrição do bem								exercício g)	acumuladas					
(1)	(2)	(3)	(4)	(5)	(6)	(8)	(9=6+8)	(10)	(11)	(12)	(13)	(14=10+11+12)	(15=4+9-10-11)	(16=15-13)	(17=15-4)	(18=16-5)
301 01	6322	Fração C - R/C Dtº do lote 6, destina	46.901,28	39.279,77	0,00	0,00	0,00	0,00	0,00	586,32	8.207,83	586,32	46.901,28	38.693,45	0,00	-586,32
301 01	6323	Fração D - 1º Esqº do lote 6, destina	39.936,55	33.446,82	0,00	0,00	0,00	0,00	0,00	499,20	6.988,93	499,20	39.936,55	32.947,62	0,00	-499,20
301 01	6324	Fração E - 1º Fte. do lote 6, destinac	30.613,77	25.639,06	0,00	0,00	0,00	0,00	0,00	382,68	5.357,39	382,68	30.613,77	25.256,38	0,00	-382,68
301 01	6325	Fração F - 1º Dtº do lote 6, destinad:	46.901,28	39.279,77	0,00	0,00	0,00	0,00	0,00	586,32	8.207,83	586,32	46.901,28	38.693,45	0,00	-586,32
301 01	6326	Fração G - 2º Esqº do lote 6, destina	39.936,55	33.446,82	0,00	0,00	0,00	0,00	0,00	499,20	6.988,93	499,20	39.936,55	32.947,62	0,00	-499,20
301 01	6327	Fração H - 2º Fte. do lote 6, destinac	30.613,77	25.639,06	0,00	0,00	0,00	0,00	0,00	382,68	5.357,39	382,68	30.613,77	25.256,38	0,00	-382,68
301 01	6328	Fração I - 2º Dtº do lote 6, destinada	46.901,28	39.279,77	0,00	0,00	0,00	0,00	0,00	586,32	8.207,83	586,32	46.901,28	38.693,45	0,00	-586,32
301 01	6341	Fração A - R/C Esqº do Nº30, destini	46.901,29	39.279,78	0,00	0,00	0,00	0,00	0,00	586,32	8.207,83	586,32	46.901,29	38.693,46	0,00	-586,32
301 01	6342	Fração B - R/C Fte. do Nº30, destina	30.613,78	25.639,07	0,00	0,00	0,00	0,00	0,00	382,68	5.357,39	382,68	30.613,78	25.256,39	0,00	-382,68
301 01	6343	Fração C - R/C Dtº do Nº30, destina	39.936,55	33.446,82	0,00	0,00	0,00	0,00	0,00	499,20	6.988,93	499,20	39.936,55	32.947,62	0,00	-499,20
301 01	6344	Fração D - 1º Esqº do Nº30, destina	46.901,28	39.279,77	0,00	0,00	0,00	0,00	0,00	586,32	8.207,83	586,32	46.901,28	38.693,45	0,00	-586,32
301 01	6345	Fração E - 1º Fte. do Nº30, destinad	30.613,77	25.639,06	0,00	0,00	0,00	0,00	0,00	382,68	5.357,39	382,68	30.613,77	25.256,38	0,00	-382,68
301 01	6346	Fração F - 1º Dtº do Nº30, destinada	39.936,55	33.446,82	0,00	0,00	0,00	0,00	0,00	499,20	6.988,93	499,20	39.936,55	32.947,62	0,00	-499,20
301 01	6347	Fração G - 2º Esqº do Nº30, destina	46.901,28	39.279,77	0,00	0,00	0,00	0,00	0,00	586,32	8.207,83	586,32	46.901,28	38.693,45	0,00	-586,32
301 01	6348	Fração H - 2º Fte. do Nº30, destinad	30.613,77	25.639,06	0,00	0,00	0,00	0,00	0,00	382,68	5.357,39	382,68	30.613,77	25.256,38	0,00	-382,68
301 01	6349	Fração I - 2º Dtº do Nº30, destinada	39.936,55	33.446,82	0,00	0,00	0,00	0,00	0,00	499,20	6.988,93	499,20	39.936,55	32.947,62	0,00	-499,20
301 01	6350	Fração J - 3º Esqº do Nº30, destinac	46.901,28	39.279,77	0,00	0,00	0,00	0,00	0,00	586,32	8.207,83	586,32	46.901,28	38.693,45	0,00	-586,32
301 01	6351	Fração L - 3º Fte. do Nº30, destinad:	30.613,77	25.639,06	0,00	0,00	0,00	0,00	0,00	382,68	5.357,39	382,68	30.613,77	25.256,38	0,00	-382,68
301 01	6352	Fração M - 3º Dtº do Nº30, destinad:	39.936,55	33.446,82	0,00	0,00	0,00	0,00	0,00	499,20	6.988,93	499,20	39.936,55	32.947,62	0,00	-499,20
301 01	6365	Fração A - R/C Esqº do Nº29, destini	39.936,56	33.446,83	0,00	0,00	0,00	0,00	0,00	499,20	6.988,93	499,20	39.936,56	32.947,63	0,00	-499,20
301 01	6366	Fração B - R/C Fte. do Nº29, destina	30.613,78	25.639,07	0,00	0,00	0,00	0,00	0,00	382,68	5.357,39	382,68	30.613,78	25.256,39	0,00	-382,68
301 01	6367	Fração C - R/C Dtº do Nº29, destina	46.901,28	39.279,77	0,00	0,00	0,00	0,00	0,00	586,32	8.207,83	586,32	46.901,28	38.693,45	0,00	-586,32
301 01	6368	Fração D - 1º Esqº do Nº29, destina	39.936,55	33.446,82	0,00	0,00	0,00	0,00	0,00	499,20	6.988,93	499,20	39.936,55	32.947,62	0,00	-499,20
301 01	6369	Fração E - 1º Fte. do Nº29, destinad	30.613,77	25.639,06	0,00	0,00	0,00	0,00	0,00	382,68	5.357,39	382,68	30.613,77	25.256,38	0,00	-382,68
301 01	6370	Fração F - 1º Dtº do Nº29, destinada	46.901,28	39.279,77	0,00	0,00	0,00	0,00	0,00	586,32	8.207,83	586,32	46.901,28	38.693,45	0,00	-586,32
301 01	6371	Fração G - 2º Esqº do Nº29, destina	39.936,55	33.446,82	0,00	0,00	0,00	0,00	0,00	499,20	6.988,93	499,20	39.936,55	32.947,62	0,00	-499,20
301 01	6372	Fração H - 2º Fte. do Nº29, destinad	30.613,77	25.639,06	0,00	0,00	0,00	0,00	0,00	382,68	5.357,39	382,68	30.613,77	25.256,38	0,00	-382,68
301 01	6373	Fração I - 2º Dtº do Nº29, destinada	46.901,28	39.279,77	0,00	0,00	0,00	0,00	0,00	586,32	8.207,83	586,32	46.901,28	38.693,45	0,00	-586,32
301 01	6374	Fração J - 3º Esqº do Nº29, destinac	39.936,55	33.446,82	0,00	0,00	0,00	0,00	0,00	499,20	6.988,93	499,20	39.936,55	32.947,62	0,00	-499,20
301 01	6375	Fração L - 3º Fte. do Nº29, destinad:	30.613,77	25.639,06	0,00	0,00	0,00	0,00	0,00	382,68	5.357,39	382,68	30.613,77	25.256,38	0,00	-382,68
301 01	6376	Fração M - 3º Dtº do Nº29, destinad:	46.901,28	39.279,77	0,00	0,00	0,00	0,00	0,00	586,32	8.207,83	586,32	46.901,28	38.693,45	0,00	-586,32

Mapa síntese detalhado

Ano: 2017

Identificação dos bens a)			Património inicial b)		Acréscimos patrimoniais			Diminuições patrimoniais					Património final		Variação patrimonial		
Classificação geral			Bruto	Líquido	c) Aquisições	Grandes reparações e outros aumentos	Totais	e) Abates	f) Desvalorizações	Amortizações			Total	Bruto	Líquido	Bruto	Líquido
GH	Nº Invent.	Descrição do bem								exercício g)	acumuladas	(12)					
(1)	(2)	(3)	(4)	(5)	(6)	(8)	(9=6+8)	(10)	(11)	(12)	(13)	(14=10+11+12)	(15=4+9-10-11)	(16=15-13)	(17=15-4)	(18=16-5)	
301 01	6393	Fração A - R/C A - nº 75 (Ex It 3) sito	58.802,25	54.392,07	0,00	0,00	0,00	0,00	0,00	735,00	5.145,18	735,00	58.802,25	53.657,07	0,00	-735,00	
301 01	6394	Fração B - R/C B - nº 75 (Ex It 3) sitc	34.764,75	32.157,39	0,00	0,00	0,00	0,00	0,00	434,52	3.041,88	434,52	34.764,75	31.722,87	0,00	-434,52	
301 01	6395	Fração C - R/C C - nº 75 (Ex It 3) sitr	68.150,25	63.038,97	0,00	0,00	0,00	0,00	0,00	851,88	5.963,16	851,88	68.150,25	62.187,09	0,00	-851,88	
301 01	6396	Fração D - R/C D - nº 75 (Ex It 3) sitr	31.732,50	29.352,54	0,00	0,00	0,00	0,00	0,00	396,72	2.776,68	396,72	31.732,50	28.955,82	0,00	-396,72	
301 01	6397	Fração E - 1º A - nº 75 (Ex It 3) sito r	51.374,25	47.521,17	0,00	0,00	0,00	0,00	0,00	642,24	4.495,32	642,24	51.374,25	46.878,93	0,00	-642,24	
301 01	6398	Fração F - 1º B - nº 75 (Ex It 3) sito r	51.374,25	47.521,17	0,00	0,00	0,00	0,00	0,00	642,24	4.495,32	642,24	51.374,25	46.878,93	0,00	-642,24	
301 01	6399	Fração G - 1º C - nº 75 (Ex It 3) sito i	59.559,00	55.092,06	0,00	0,00	0,00	0,00	0,00	744,48	5.211,42	744,48	59.559,00	54.347,58	0,00	-744,48	
301 01	6400	Fração H - 1º D - nº 75 (Ex It 3) sito i	40.000,50	37.000,44	0,00	0,00	0,00	0,00	0,00	500,04	3.500,10	500,04	40.000,50	36.500,40	0,00	-500,04	
301 01	6401	Fração I - 2º A - nº 75 (Ex It 3) sito er	51.374,25	47.521,17	0,00	0,00	0,00	0,00	0,00	642,24	4.495,32	642,24	51.374,25	46.878,93	0,00	-642,24	
301 01	6402	Fração J - 2º B - nº 75 (Ex It 3) sito n	51.374,25	47.521,17	0,00	0,00	0,00	0,00	0,00	642,24	4.495,32	642,24	51.374,25	46.878,93	0,00	-642,24	
301 01	6403	Fração L - 2º C - nº 75 (Ex It 3) sito r	59.559,00	55.092,06	0,00	0,00	0,00	0,00	0,00	744,48	5.211,42	744,48	59.559,00	54.347,58	0,00	-744,48	
301 01	6404	Fração M - 2º D - nº 75 (Ex It 3) sito i	40.000,50	37.000,44	0,00	0,00	0,00	0,00	0,00	500,04	3.500,10	500,04	40.000,50	36.500,40	0,00	-500,04	
301 01	6405	Fração N - 3º A - nº 75 (Ex It 3) sito r	51.374,25	47.521,17	0,00	0,00	0,00	0,00	0,00	642,24	4.495,32	642,24	51.374,25	46.878,93	0,00	-642,24	
301 01	6406	Fração O - 3º B - nº 75 (Ex It 3) sito i	51.374,25	47.521,17	0,00	0,00	0,00	0,00	0,00	642,24	4.495,32	642,24	51.374,25	46.878,93	0,00	-642,24	
301 01	6407	Fração P - 3º C - nº 75 (Ex It 3) sito r	59.559,00	55.092,06	0,00	0,00	0,00	0,00	0,00	744,48	5.211,42	744,48	59.559,00	54.347,58	0,00	-744,48	
301 01	6408	Fração Q - 3º D - nº 75 (Ex It 3) sito i	40.000,50	37.000,44	0,00	0,00	0,00	0,00	0,00	500,04	3.500,10	500,04	40.000,50	36.500,40	0,00	-500,04	
301 01	6425	Fração A - R/C A destinada a habitaç	58.802,25	54.392,07	0,00	0,00	0,00	0,00	0,00	735,00	5.145,18	735,00	58.802,25	53.657,07	0,00	-735,00	
301 01	6426	Fração B - R/C B destinada a habita	34.764,75	32.157,39	0,00	0,00	0,00	0,00	0,00	434,52	3.041,88	434,52	34.764,75	31.722,87	0,00	-434,52	
301 01	6427	Fração C - R/C C destinada a habita	68.150,25	63.038,97	0,00	0,00	0,00	0,00	0,00	851,88	5.963,16	851,88	68.150,25	62.187,09	0,00	-851,88	
301 01	6428	Fração D - R/C D destinada a habita	31.732,50	29.352,54	0,00	0,00	0,00	0,00	0,00	396,72	2.776,68	396,72	31.732,50	28.955,82	0,00	-396,72	
301 01	6429	Fração E - 1º A destinada a habitaçã	51.374,25	47.521,17	0,00	0,00	0,00	0,00	0,00	642,24	4.495,32	642,24	51.374,25	46.878,93	0,00	-642,24	
301 01	6430	Fração F - 1º B sito na Rua Raul Sol	51.374,25	47.521,17	0,00	0,00	0,00	0,00	0,00	642,24	4.495,32	642,24	51.374,25	46.878,93	0,00	-642,24	
301 01	6431	Fração G - 1º C destinada a habitaç	59.559,00	55.092,06	0,00	0,00	0,00	0,00	0,00	744,48	5.211,42	744,48	59.559,00	54.347,58	0,00	-744,48	
301 01	6432	Fração H - 1º D sito na Rua Raul So	40.000,50	37.000,44	0,00	0,00	0,00	0,00	0,00	500,04	3.500,10	500,04	40.000,50	36.500,40	0,00	-500,04	
301 01	6433	Fração I - 2º A destinada a habitaçãc	51.374,25	47.521,17	0,00	0,00	0,00	0,00	0,00	642,24	4.495,32	642,24	51.374,25	46.878,93	0,00	-642,24	
301 01	6434	Fração J - 2º B destinada a habitaçã	51.374,25	47.521,17	0,00	0,00	0,00	0,00	0,00	642,24	4.495,32	642,24	51.374,25	46.878,93	0,00	-642,24	
301 01	6435	Fração L - 2º C destinada a habitaçã	59.559,00	55.092,06	0,00	0,00	0,00	0,00	0,00	744,48	5.211,42	744,48	59.559,00	54.347,58	0,00	-744,48	
301 01	6436	Fração M - 2º D destinada a habitaç	40.000,50	37.000,44	0,00	0,00	0,00	0,00	0,00	500,04	3.500,10	500,04	40.000,50	36.500,40	0,00	-500,04	
301 01	6437	Fração N - 3º A destinada a habitaçã	51.374,25	47.521,17	0,00	0,00	0,00	0,00	0,00	642,24	4.495,32	642,24	51.374,25	46.878,93	0,00	-642,24	
301 01	6438	Fração O - 3º B - destinada a habita	51.374,25	47.521,17	0,00	0,00	0,00	0,00	0,00	642,24	4.495,32	642,24	51.374,25	46.878,93	0,00	-642,24	
301 01	6439	Fração P - 3º C - destinada a habita	59.559,00	55.092,06	0,00	0,00	0,00	0,00	0,00	744,48	5.211,42	744,48	59.559,00	54.347,58	0,00	-744,48	

Mapa síntese detalhado

Ano: 2017

Identificação dos bens a)			Património inicial b)		Acréscimos patrimoniais			Diminuições patrimoniais					Património final		Variação patrimonial	
Classificação geral			Bruto	Líquido	c) Aquisições	Grandes reparações e outros aumentos	Totais	e) Abates	f) Desvalorizações	Amortizações		Total	Bruto	Líquido	Bruto	Líquido
GH	Nº Invent.	Descrição do bem								exercício g)	acumuladas					
(1)	(2)	(3)	(4)	(5)	(6)	(8)	(9=6+8)	(10)	(11)	(12)	(13)	(14=10+11+12)	(15=4+9-10-11)	(16=15-13)	(17=15-4)	(18=16-5)
301 01	6440	Fração Q - 3º D - destinada a habita	40.000,50	37.000,44	0,00	0,00	0,00	0,00	0,00	500,04	3.500,10	500,04	40.000,50	36.500,40	0,00	-500,04
301 01	6446	Fração A - R/C A destinada a habitaç	58.802,25	54.392,07	0,00	0,00	0,00	0,00	0,00	735,00	5.145,18	735,00	58.802,25	53.657,07	0,00	-735,00
301 01	6447	Fração C - R/C C destinada a habita	68.150,25	63.038,97	0,00	0,00	0,00	0,00	0,00	851,88	5.963,16	851,88	68.150,25	62.187,09	0,00	-851,88
301 01	6448	Fração G - 1º C destinada a habitaç	59.559,00	55.092,06	0,00	0,00	0,00	0,00	0,00	744,48	5.211,42	744,48	59.559,00	54.347,58	0,00	-744,48
301 01	6449	Fração L - 2º C destinada a habitaçã	59.559,00	55.092,06	0,00	0,00	0,00	0,00	0,00	744,48	5.211,42	744,48	59.559,00	54.347,58	0,00	-744,48
301 01	6450	Fração P - 3º C destinada a habitaçã	59.559,00	55.092,06	0,00	0,00	0,00	0,00	0,00	744,48	5.211,42	744,48	59.559,00	54.347,58	0,00	-744,48
301 01	6453	Fracção A - R/C A em Polima	50.256,00	46.486,80	0,00	0,00	0,00	0,00	0,00	628,20	4.397,40	628,20	50.256,00	45.858,60	0,00	-628,20
301 01	6454	Fracção D - R/C D em Polima	50.339,25	46.563,81	0,00	0,00	0,00	0,00	0,00	629,28	4.404,72	629,28	50.339,25	45.934,53	0,00	-629,28
301 01	6467	Fração A - R/C Esqº do Nº 179, desti	35.870,05	28.247,59	0,00	0,00	0,00	0,00	0,00	448,44	8.070,90	448,44	35.870,05	27.799,15	0,00	-448,44
301 01	6468	Fração B - R/C Fte do Nº 179, destir	23.063,92	18.162,82	0,00	0,00	0,00	0,00	0,00	288,36	5.189,46	288,36	23.063,92	17.874,46	0,00	-288,36
301 01	6469	Fração C - R/C Dtº do Nº 179, destir	35.870,05	28.247,59	0,00	0,00	0,00	0,00	0,00	448,44	8.070,90	448,44	35.870,05	27.799,15	0,00	-448,44
301 01	6470	Fração D - 1º Esqº do Nº 179, destin	35.870,05	28.247,59	0,00	0,00	0,00	0,00	0,00	448,44	8.070,90	448,44	35.870,05	27.799,15	0,00	-448,44
301 01	6471	Fração E - 1º Fte do Nº 179, destina	23.063,92	18.162,82	0,00	0,00	0,00	0,00	0,00	288,36	5.189,46	288,36	23.063,92	17.874,46	0,00	-288,36
301 01	6472	Fração F - 1º Dtº do Nº 179, destinac	35.870,05	28.247,59	0,00	0,00	0,00	0,00	0,00	448,44	8.070,90	448,44	35.870,05	27.799,15	0,00	-448,44
301 01	6473	Fração G - 2º Esqº do Nº 179, destin	35.870,05	28.247,59	0,00	0,00	0,00	0,00	0,00	448,44	8.070,90	448,44	35.870,05	27.799,15	0,00	-448,44
301 01	6474	Fração H - 2º Fte do Nº 179, destina	23.063,92	18.162,82	0,00	0,00	0,00	0,00	0,00	288,36	5.189,46	288,36	23.063,92	17.874,46	0,00	-288,36
301 01	6475	Fração I - 2º Dtº do Nº 179, destinad	35.870,05	28.247,59	0,00	0,00	0,00	0,00	0,00	448,44	8.070,90	448,44	35.870,05	27.799,15	0,00	-448,44
301 01	6476	Fração J - 3º Esqº do Nº 179 , destir	35.870,05	28.247,59	0,00	0,00	0,00	0,00	0,00	448,44	8.070,90	448,44	35.870,05	27.799,15	0,00	-448,44
301 01	6477	Fração L - 3º Fte do Nº 179, destinar	23.063,92	18.162,82	0,00	0,00	0,00	0,00	0,00	288,36	5.189,46	288,36	23.063,92	17.874,46	0,00	-288,36
301 01	6478	Fração M - 3º Dtº do Nº 179, destina	35.870,05	28.247,59	0,00	0,00	0,00	0,00	0,00	448,44	8.070,90	448,44	35.870,05	27.799,15	0,00	-448,44
301 01	6491	Fração A - R/C Esqº do Nº 199, desti	35.870,05	28.247,59	0,00	0,00	0,00	0,00	0,00	448,44	8.070,90	448,44	35.870,05	27.799,15	0,00	-448,44
301 01	6492	Fração B - R/C Fte do Nº 199, destir	23.063,92	18.162,82	0,00	0,00	0,00	0,00	0,00	288,36	5.189,46	288,36	23.063,92	17.874,46	0,00	-288,36
301 01	6493	Fração C - R/C Dtº do Nº 199, destir	35.870,05	28.247,59	0,00	0,00	0,00	0,00	0,00	448,44	8.070,90	448,44	35.870,05	27.799,15	0,00	-448,44
301 01	6494	Fração D - 1º Esqº do Nº 199, destin	35.870,05	28.247,59	0,00	0,00	0,00	0,00	0,00	448,44	8.070,90	448,44	35.870,05	27.799,15	0,00	-448,44
301 01	6495	Fração E - 1º Fte do Nº 199, destina	23.063,92	18.162,82	0,00	0,00	0,00	0,00	0,00	288,36	5.189,46	288,36	23.063,92	17.874,46	0,00	-288,36
301 01	6496	Fração F - 1º Dtº do Nº 199, dsetinar	35.870,05	28.247,59	0,00	0,00	0,00	0,00	0,00	448,44	8.070,90	448,44	35.870,05	27.799,15	0,00	-448,44
301 01	6497	Fração G - 2º Esqº do Nº 199, destir	35.870,05	28.247,59	0,00	0,00	0,00	0,00	0,00	448,44	8.070,90	448,44	35.870,05	27.799,15	0,00	-448,44
301 01	6498	Fração H - 2º Fte do Nº 199, destina	23.063,92	18.162,82	0,00	0,00	0,00	0,00	0,00	288,36	5.189,46	288,36	23.063,92	17.874,46	0,00	-288,36
301 01	6499	Fração I - 2º Dtº do Nº 199, destinad	35.870,05	28.247,59	0,00	0,00	0,00	0,00	0,00	448,44	8.070,90	448,44	35.870,05	27.799,15	0,00	-448,44
301 01	6500	Fração J - 3º Esqº do Nº 199, destini	35.870,05	28.247,59	0,00	0,00	0,00	0,00	0,00	448,44	8.070,90	448,44	35.870,05	27.799,15	0,00	-448,44
301 01	6501	Fração L - 3º Fte do Nº 199, destinar	23.063,92	18.162,82	0,00	0,00	0,00	0,00	0,00	288,36	5.189,46	288,36	23.063,92	17.874,46	0,00	-288,36

Mapa síntese detalhado

Ano: 2017

Identificação dos bens a)			Património inicial b)		Acréscimos patrimoniais			Diminuições patrimoniais					Património final		Variação patrimonial		
Classificação geral			Bruto	Líquido	c) Aquisições	Grandes reparações e outros aumentos	Totais	e) Abates	f) Desvalorizações	Amortizações			Total	Bruto	Líquido	Bruto	Líquido
GH	Nº Invent.	Descrição do bem								exercício g)	acumuladas	(12)					
(1)	(2)	(3)	(4)	(5)	(6)	(8)	(9=6+8)	(10)	(11)	(12)	(13)	(14=10+11+12)	(15=4+9-10-11)	(16=15-13)	(17=15-4)	(18=16-5)	
301 01	6502	Fração M - 3º Dtº do Nº 199, destian	35.870,05	28.247,59	0,00	0,00	0,00	0,00	0,00	448,44	8.070,90	448,44	35.870,05	27.799,15	0,00	-448,44	
301 01	6511	Fração A - R/C Esqº do Nº 12, destin	46.409,67	36.547,63	0,00	0,00	0,00	0,00	0,00	580,08	10.442,12	580,08	46.409,67	35.967,55	0,00	-580,08	
301 01	6512	Fração B - R/C Dtº do Nº 12, destina	30.493,74	24.013,85	0,00	0,00	0,00	0,00	0,00	381,12	6.861,01	381,12	30.493,74	23.632,73	0,00	-381,12	
301 01	6513	Fração C - 1º Esqº do Nº 12, destina	46.409,67	36.547,63	0,00	0,00	0,00	0,00	0,00	580,08	10.442,12	580,08	46.409,67	35.967,55	0,00	-580,08	
301 01	6514	Fração D - 1º Dtº do Nº 12, destinad:	30.493,74	24.013,85	0,00	0,00	0,00	0,00	0,00	381,12	6.861,01	381,12	30.493,74	23.632,73	0,00	-381,12	
301 01	6515	Fração E - 2º Esqº do Nº 12, destina	46.409,67	36.547,63	0,00	0,00	0,00	0,00	0,00	580,08	10.442,12	580,08	46.409,67	35.967,55	0,00	-580,08	
301 01	6516	Fração F - 2º Dtº do Nº 12, destinad:	30.493,74	24.013,85	0,00	0,00	0,00	0,00	0,00	381,12	6.861,01	381,12	30.493,74	23.632,73	0,00	-381,12	
301 01	6517	Fração G - 3º Esqº do Nº 12, destina	46.409,67	36.547,63	0,00	0,00	0,00	0,00	0,00	580,08	10.442,12	580,08	46.409,67	35.967,55	0,00	-580,08	
301 01	6518	Fração H - 3º Dtº do Nº 12, destinad:	30.493,74	24.013,85	0,00	0,00	0,00	0,00	0,00	381,12	6.861,01	381,12	30.493,74	23.632,73	0,00	-381,12	
301 01	6527	Fração A - R/C Esqº do Nº 92, destin	36.886,10	29.047,74	0,00	0,00	0,00	0,00	0,00	461,04	8.299,40	461,04	36.886,10	28.586,70	0,00	-461,04	
301 01	6528	Fração B - R/C Dtº do Nº 92, destina	36.886,10	29.047,74	0,00	0,00	0,00	0,00	0,00	461,04	8.299,40	461,04	36.886,10	28.586,70	0,00	-461,04	
301 01	6529	Fração C - 1º Esqº do Nº 92, destina	36.886,10	29.047,74	0,00	0,00	0,00	0,00	0,00	461,04	8.299,40	461,04	36.886,10	28.586,70	0,00	-461,04	
301 01	6530	Fração D - 1º Dtº do Nº 92, destinad:	36.886,10	29.047,74	0,00	0,00	0,00	0,00	0,00	461,04	8.299,40	461,04	36.886,10	28.586,70	0,00	-461,04	
301 01	6531	Fração E - 2º Esqº do Nº 92, destina	36.886,10	29.047,74	0,00	0,00	0,00	0,00	0,00	461,04	8.299,40	461,04	36.886,10	28.586,70	0,00	-461,04	
301 01	6532	Fração F - 2º Dtº do Nº 92, destinad:	36.886,10	29.047,74	0,00	0,00	0,00	0,00	0,00	461,04	8.299,40	461,04	36.886,10	28.586,70	0,00	-461,04	
301 01	6533	Fração G - 3º Esqº do Nº 92, destina	36.886,11	29.047,75	0,00	0,00	0,00	0,00	0,00	461,04	8.299,40	461,04	36.886,11	28.586,71	0,00	-461,04	
301 01	6534	Fração H - 3º Dtº do Nº 92, destinad:	36.886,11	29.047,75	0,00	0,00	0,00	0,00	0,00	461,04	8.299,40	461,04	36.886,11	28.586,71	0,00	-461,04	
301 01	6543	Fração A - R/C Esqº do Nº 138, desti	46.409,67	36.547,63	0,00	0,00	0,00	0,00	0,00	580,08	10.442,12	580,08	46.409,67	35.967,55	0,00	-580,08	
301 01	6544	Fração B - R/C Dtº do Nº 138, destin	30.493,74	24.013,85	0,00	0,00	0,00	0,00	0,00	381,12	6.861,01	381,12	30.493,74	23.632,73	0,00	-381,12	
301 01	6545	Fração C - 1º Esqº do Nº 138, destin	46.409,67	36.547,63	0,00	0,00	0,00	0,00	0,00	580,08	10.442,12	580,08	46.409,67	35.967,55	0,00	-580,08	
301 01	6546	Fração D - 1º Dtº do Nº 138, destina	30.493,74	24.013,85	0,00	0,00	0,00	0,00	0,00	381,12	6.861,01	381,12	30.493,74	23.632,73	0,00	-381,12	
301 01	6547	Fração E - 2º Esqº do Nº 138, destin	46.409,67	36.547,63	0,00	0,00	0,00	0,00	0,00	580,08	10.442,12	580,08	46.409,67	35.967,55	0,00	-580,08	
301 01	6548	Fração F - 2º Dtº do Nº 138, destinac	30.493,74	24.013,85	0,00	0,00	0,00	0,00	0,00	381,12	6.861,01	381,12	30.493,74	23.632,73	0,00	-381,12	
301 01	6549	Fração G - 3º Esqº do Nº 138, destin	46.409,67	36.547,63	0,00	0,00	0,00	0,00	0,00	580,08	10.442,12	580,08	46.409,67	35.967,55	0,00	-580,08	
301 01	6550	Fração H - 3º Dtº do Nº 138, destina	30.493,75	24.013,86	0,00	0,00	0,00	0,00	0,00	381,12	6.861,01	381,12	30.493,75	23.632,74	0,00	-381,12	
301 02	6557	Fração A - R/C A do Nº112 destinade	29.822,43	22.739,61	0,00	0,00	0,00	0,00	0,00	372,84	7.455,66	372,84	29.822,43	22.366,77	0,00	-372,84	
301 01	6558	Fração B - R/C Esqº do Nº 112, dest	42.849,51	32.672,73	0,00	0,00	0,00	0,00	0,00	535,68	10.712,46	535,68	42.849,51	32.137,05	0,00	-535,68	
301 01	6559	Fração C - 1º Dtº do Nº 112 destinad	28.146,36	21.461,59	0,00	0,00	0,00	0,00	0,00	351,84	7.036,61	351,84	28.146,36	21.109,75	0,00	-351,84	
301 01	6560	Fração D - 1º Esqº do Nº112 destina	42.849,51	32.672,73	0,00	0,00	0,00	0,00	0,00	535,68	10.712,46	535,68	42.849,51	32.137,05	0,00	-535,68	
301 01	6561	Fração E - 2º Dtº do Nº112, destinad	28.146,36	21.461,59	0,00	0,00	0,00	0,00	0,00	351,84	7.036,61	351,84	28.146,36	21.109,75	0,00	-351,84	
301 01	6562	Fração F - 2º Esqº do Nº112 destina	42.849,51	32.672,73	0,00	0,00	0,00	0,00	0,00	535,68	10.712,46	535,68	42.849,51	32.137,05	0,00	-535,68	

Mapa síntese detalhado

Ano: 2017

Identificação dos bens a)			Património inicial b)		Acréscimos patrimoniais			Diminuições patrimoniais					Património final		Variação patrimonial	
Classificação geral			Bruto	Líquido	c) Aquisições	Grandes reparações e outros aumentos	Totais	e) Abates	f) Desvalorizações	Amortizações		Total	Bruto	Líquido	Bruto	Líquido
GH	Nº Invent.	Descrição do bem								exercício g)	acumuladas					
(1)	(2)	(3)	(4)	(5)	(6)	(8)	(9=6+8)	(10)	(11)	(12)	(13)	(14=10+11+12)	(15=4+9-10-11)	(16=15-13)	(17=15-4)	(18=16-5)
301 01	6569	Fração G - R/C Dtº do Nº124, destin:	42.849,51	32.672,73	0,00	0,00	0,00	0,00	0,00	535,68	10.712,46	535,68	42.849,51	32.137,05	0,00	-535,68
301 01	6570	Fração H - R/C Esqº do Nº124, dest	28.146,36	21.461,59	0,00	0,00	0,00	0,00	0,00	351,84	7.036,61	351,84	28.146,36	21.109,75	0,00	-351,84
301 01	6571	Fração I - 1º Dtº do nº 124, destinad:	42.849,51	32.672,73	0,00	0,00	0,00	0,00	0,00	535,68	10.712,46	535,68	42.849,51	32.137,05	0,00	-535,68
301 01	6572	Fração J - 1º Esq do Nº124, destina	28.146,36	21.461,59	0,00	0,00	0,00	0,00	0,00	351,84	7.036,61	351,84	28.146,36	21.109,75	0,00	-351,84
301 01	6573	Fração L - 2º Dtº do Nº124 destinad	42.849,51	32.672,73	0,00	0,00	0,00	0,00	0,00	535,68	10.712,46	535,68	42.849,51	32.137,05	0,00	-535,68
301 01	6574	Fração M - 2º Esqº do Nº124 destin:	28.146,36	21.461,59	0,00	0,00	0,00	0,00	0,00	351,84	7.036,61	351,84	28.146,36	21.109,75	0,00	-351,84
301 01	6587	Fração N - R/C A do Nº136, destinac	22.100,96	16.852,02	0,00	0,00	0,00	0,00	0,00	276,24	5.525,18	276,24	22.100,96	16.575,78	0,00	-276,24
301 01	6588	Fração O - R/C B do Nº136, destinac	28.007,65	21.355,75	0,00	0,00	0,00	0,00	0,00	350,16	7.002,06	350,16	28.007,65	21.005,59	0,00	-350,16
301 01	6589	Fração P - R/C C do Nº136, destinac	28.007,65	21.355,75	0,00	0,00	0,00	0,00	0,00	350,16	7.002,06	350,16	28.007,65	21.005,59	0,00	-350,16
301 01	6590	Fração Q - R/C D do Nº136, destinac	22.100,96	16.852,02	0,00	0,00	0,00	0,00	0,00	276,24	5.525,18	276,24	22.100,96	16.575,78	0,00	-276,24
301 01	6591	Fração R - 1º A do Nº136, destinada	22.100,96	16.852,02	0,00	0,00	0,00	0,00	0,00	276,24	5.525,18	276,24	22.100,96	16.575,78	0,00	-276,24
301 01	6592	Fração S - 1º B do Nº136, destinada	27.996,09	21.347,04	0,00	0,00	0,00	0,00	0,00	349,92	6.998,97	349,92	27.996,09	20.997,12	0,00	-349,92
301 01	6593	Fração T - 1º C do Nº136, destinada	27.996,09	21.347,04	0,00	0,00	0,00	0,00	0,00	349,92	6.998,97	349,92	27.996,09	20.997,12	0,00	-349,92
301 01	6594	Fração U - 1º D do Nº136, destinada	22.100,96	16.852,02	0,00	0,00	0,00	0,00	0,00	276,24	5.525,18	276,24	22.100,96	16.575,78	0,00	-276,24
301 01	6595	Fração V - 2º A do Nº 136, destinada	22.100,96	16.852,02	0,00	0,00	0,00	0,00	0,00	276,24	5.525,18	276,24	22.100,96	16.575,78	0,00	-276,24
301 01	6596	Fração X - 2º B do Nº136, destinad:	27.996,09	21.347,04	0,00	0,00	0,00	0,00	0,00	349,92	6.998,97	349,92	27.996,09	20.997,12	0,00	-349,92
301 01	6597	Fração Z - 2º C do Nº136, destinada	27.996,09	21.347,04	0,00	0,00	0,00	0,00	0,00	349,92	6.998,97	349,92	27.996,09	20.997,12	0,00	-349,92
301 01	6598	Fração AA - 2º D do Nº136, destinad	22.100,96	16.852,02	0,00	0,00	0,00	0,00	0,00	276,24	5.525,18	276,24	22.100,96	16.575,78	0,00	-276,24
301 01	6605	Fração AB - R/C Dtº do Nº148, destii	28.146,36	21.461,59	0,00	0,00	0,00	0,00	0,00	351,84	7.036,61	351,84	28.146,36	21.109,75	0,00	-351,84
301 01	6606	Fração AC - R/C Esq do Nº148, dest	42.849,51	32.672,73	0,00	0,00	0,00	0,00	0,00	535,68	10.712,46	535,68	42.849,51	32.137,05	0,00	-535,68
301 01	6607	Fração AD - 1º Dtº do Nº148, destin:	28.146,36	21.461,59	0,00	0,00	0,00	0,00	0,00	351,84	7.036,61	351,84	28.146,36	21.109,75	0,00	-351,84
301 01	6608	Fração AE - 1º Esqº do nº 148, destii	42.849,51	32.672,73	0,00	0,00	0,00	0,00	0,00	535,68	10.712,46	535,68	42.849,51	32.137,05	0,00	-535,68
301 01	6609	Fração AF - 2º Dtº do Nº148, destina	28.146,36	21.461,59	0,00	0,00	0,00	0,00	0,00	351,84	7.036,61	351,84	28.146,36	21.109,75	0,00	-351,84
301 01	6610	Fração AG - 2º Esqº do Nº148, destii	42.849,51	32.672,73	0,00	0,00	0,00	0,00	0,00	535,68	10.712,46	535,68	42.849,51	32.137,05	0,00	-535,68
301 02	6617	Fração AH - R/C Dtº do Nº160, destii	29.822,43	22.739,61	0,00	0,00	0,00	0,00	0,00	372,84	7.455,66	372,84	29.822,43	22.366,77	0,00	-372,84
301 01	6618	Fração AI - R/C Esqº do Nº160, dest	42.849,51	32.672,73	0,00	0,00	0,00	0,00	0,00	535,68	10.712,46	535,68	42.849,51	32.137,05	0,00	-535,68
301 01	6619	Fração AJ - 1º Dtº do Nº160, destina	42.849,51	32.672,73	0,00	0,00	0,00	0,00	0,00	535,68	10.712,46	535,68	42.849,51	32.137,05	0,00	-535,68
301 01	6620	Fração AL - 1º Esqº do Nº160, destir	28.146,36	21.461,59	0,00	0,00	0,00	0,00	0,00	351,84	7.036,61	351,84	28.146,36	21.109,75	0,00	-351,84
301 01	6621	Fração AM - 2º Dtº do Nº160, destin:	42.849,51	32.672,73	0,00	0,00	0,00	0,00	0,00	535,68	10.712,46	535,68	42.849,51	32.137,05	0,00	-535,68
301 01	6622	Fração AN - 2º Esqº do Nº160, destii	28.146,36	21.461,59	0,00	0,00	0,00	0,00	0,00	351,84	7.036,61	351,84	28.146,36	21.109,75	0,00	-351,84
301 02	6686	Escola básica com jardim de infânci	2.714.328,78	2.544.378,39	0,00	0,00	0,00	0,00	0,00	34.043,04	203.993,43	34.043,04	2.714.328,78	2.510.335,35	0,00	-34.043,04

Mapa síntese detalhado

Ano: 2017

Identificação dos bens a)			Património inicial b)		Acréscimos patrimoniais			Diminuições patrimoniais					Património final		Variação patrimonial	
Classificação geral			Bruto	Líquido	c) Aquisições	Grandes reparações e outros aumentos	Totais	e) Abates	f) Desvalorizações	Amortizações		Total	Bruto	Líquido	Bruto	Líquido
GH	Nº Invent.	Descrição do bem								exercício g)	acumuladas					
(1)	(2)	(3)	(4)	(5)	(6)	(8)	(9=6+8)	(10)	(11)	(12)	(13)	(14=10+11+12)	(15=4+9-10-11)	(16=15-13)	(17=15-4)	(18=16-5)
301 02 NF	6850	Parque da Quinta da Alagoa - Instal	149.365,13	134.428,61	0,00	0,00	0,00	0,00	0,00	7.468,32	22.404,84	7.468,32	149.365,13	126.960,29	0,00	-7.468,32
301 02 02	6854	Quinta da Alagoa - Ruínas do colégi	159.213,46	95.545,73	0,00	0,00	0,00	0,00	0,00	7.954,56	71.622,29	7.954,56	159.213,46	87.591,17	0,00	-7.954,56
301 02 NF	6896	Parque Urbano Quinta de Rana - Ca	190.049,71	114.029,79	0,00	0,00	0,00	0,00	0,00	9.502,44	85.522,36	9.502,44	190.049,71	104.527,35	0,00	-9.502,44
301 02 NF	6907	Edifício destinado a serviços	150.000,00	135.000,00	0,00	0,00	0,00	0,00	0,00	7.500,00	22.500,00	7.500,00	150.000,00	127.500,00	0,00	-7.500,00
301 01 NF	6940	Fração A_R/C Esq._Rua das Tulipas	43.142,69	36.671,33	0,00	0,00	0,00	0,00	0,00	539,28	7.010,64	539,28	43.142,69	36.132,05	0,00	-539,28
301 01 NF	6941	Fração B_R/C frente_Rua da Tulipa:	27.455,27	23.336,99	0,00	0,00	0,00	0,00	0,00	343,20	4.461,48	343,20	27.455,27	22.993,79	0,00	-343,20
301 01 NF	6942	Fração C_R/C Dtº._Rua das Tulipas	34.641,89	29.445,65	0,00	0,00	0,00	0,00	0,00	433,08	5.629,32	433,08	34.641,89	29.012,57	0,00	-433,08
301 01 NF	6943	Fração D_1º Esqº._Rua das Tulipas	43.142,69	36.671,33	0,00	0,00	0,00	0,00	0,00	539,28	7.010,64	539,28	43.142,69	36.132,05	0,00	-539,28
301 01 NF	6944	Fração E_1º Frente._Rua das Tulipa	27.455,27	23.336,99	0,00	0,00	0,00	0,00	0,00	343,20	4.461,48	343,20	27.455,27	22.993,79	0,00	-343,20
301 01 NF	6945	Fração F_1º Dtº._Rua das Tulipas-I	34.641,89	29.445,65	0,00	0,00	0,00	0,00	0,00	433,08	5.629,32	433,08	34.641,89	29.012,57	0,00	-433,08
301 01 NF	6946	Fração G_2º Esqº._Rua das Tulipas	43.142,69	36.671,33	0,00	0,00	0,00	0,00	0,00	539,28	7.010,64	539,28	43.142,69	36.132,05	0,00	-539,28
301 01 NF	6947	Fração H_2º Frente_Rua das Tulipa:	27.455,27	23.336,99	0,00	0,00	0,00	0,00	0,00	343,20	4.461,48	343,20	27.455,27	22.993,79	0,00	-343,20
301 01 NF	6948	Fração I_2º.Dtº._Rua das Tulipas-Mr	34.641,89	29.445,65	0,00	0,00	0,00	0,00	0,00	433,08	5.629,32	433,08	34.641,89	29.012,57	0,00	-433,08
301 01 NF	6949	Fração J_3º Esqº._Rua das Tulipas-	43.142,69	36.671,33	0,00	0,00	0,00	0,00	0,00	539,28	7.010,64	539,28	43.142,69	36.132,05	0,00	-539,28
301 01 NF	6950	Fração L_3º Frente._Rua das Tulipa:	27.455,27	23.336,99	0,00	0,00	0,00	0,00	0,00	343,20	4.461,48	343,20	27.455,27	22.993,79	0,00	-343,20
301 01 NF	6951	Fração M_3º Dtº._Rua das Tulipas-I	34.641,89	29.445,65	0,00	0,00	0,00	0,00	0,00	433,08	5.629,32	433,08	34.641,89	29.012,57	0,00	-433,08
301 01 NF	6968	Lote 32, Rua das Tulipas, Mata da Ti	370.132,98	296.106,42	0,00	0,00	0,00	0,00	0,00	4.626,72	78.653,28	4.626,72	370.132,98	291.479,70	0,00	-4.626,72
301 01 NF	6970	Fração A - R/C A - Rua Francisco So	23.972,33	18.578,63	0,00	0,00	0,00	0,00	0,00	299,64	5.693,34	299,64	23.972,33	18.278,99	0,00	-299,64
301 01 NF	6971	Fração B - R/C B - Rua Francisco Sc	30.107,34	23.333,22	0,00	0,00	0,00	0,00	0,00	376,32	7.150,44	376,32	30.107,34	22.956,90	0,00	-376,32
301 01 NF	6972	Fração C - R/C C - Rua Francisco Si	30.107,34	23.333,22	0,00	0,00	0,00	0,00	0,00	376,32	7.150,44	376,32	30.107,34	22.956,90	0,00	-376,32
301 01 NF	6973	Fração D - R/C D - Rua Francisco Si	23.972,33	18.578,63	0,00	0,00	0,00	0,00	0,00	299,64	5.693,34	299,64	23.972,33	18.278,99	0,00	-299,64
301 01 NF	6974	Fração E - 1º A - Rua Francisco Sou	23.972,33	18.578,63	0,00	0,00	0,00	0,00	0,00	299,64	5.693,34	299,64	23.972,33	18.278,99	0,00	-299,64
301 01 NF	6975	Fração F - 1º B - Rua Francisco Sou	30.107,34	23.333,22	0,00	0,00	0,00	0,00	0,00	376,32	7.150,44	376,32	30.107,34	22.956,90	0,00	-376,32
301 01 NF	6976	Fração G - 1º C - Rua Francisco Sol	30.107,34	23.333,22	0,00	0,00	0,00	0,00	0,00	376,32	7.150,44	376,32	30.107,34	22.956,90	0,00	-376,32
301 01 NF	6977	Fração H - 1º D - Rua Francisco Sol	23.972,33	18.578,63	0,00	0,00	0,00	0,00	0,00	299,64	5.693,34	299,64	23.972,33	18.278,99	0,00	-299,64
301 01 NF	6978	Fração I - 2º A - Rua Francisco Sous:	23.972,33	18.578,63	0,00	0,00	0,00	0,00	0,00	299,64	5.693,34	299,64	23.972,33	18.278,99	0,00	-299,64
301 01 NF	6979	Fração J - 2º B - Rua Francisco Sou:	30.107,34	23.333,22	0,00	0,00	0,00	0,00	0,00	376,32	7.150,44	376,32	30.107,34	22.956,90	0,00	-376,32
301 01 NF	6980	Fração L - 2º C - Rua Francisco Sou	30.107,34	23.333,22	0,00	0,00	0,00	0,00	0,00	376,32	7.150,44	376,32	30.107,34	22.956,90	0,00	-376,32
301 01 NF	6981	Fração M - 2º D - Rua Francisco Sou	23.972,33	18.578,63	0,00	0,00	0,00	0,00	0,00	299,64	5.693,34	299,64	23.972,33	18.278,99	0,00	-299,64
301 01 NF	6994	Fração A - R/c A - Rua Francisco Sou	23.972,33	18.578,63	0,00	0,00	0,00	0,00	0,00	299,64	5.693,34	299,64	23.972,33	18.278,99	0,00	-299,64
301 01 NF	6995	Fração B - R/c B - Rua Francisco So	30.107,34	23.333,22	0,00	0,00	0,00	0,00	0,00	376,32	7.150,44	376,32	30.107,34	22.956,90	0,00	-376,32

Mapa síntese detalhado

Ano: 2017

Identificação dos bens a)			Património inicial b)		Acréscimos patrimoniais			Diminuições patrimoniais					Património final		Variação patrimonial		
Classificação geral			Bruto	Líquido	c) Aquisições	Grandes reparações e outros aumentos	Totais	e) Abates	f) Desvalorizações	Amortizações			Total	Bruto	Líquido	Bruto	Líquido
GH	Nº Invent.	Descrição do bem								exercício g)	acumuladas	(12)					
(1)	(2)	(3)	(4)	(5)	(6)	(8)	(9=6+8)	(10)	(11)	(12)	(13)	(14=10+11+12)	(15=4+9-10-11)	(16=15-13)	(17=15-4)	(18=16-5)	
301 01	6996	Fração C - R/c C - Rua Francisco Sc	30.107,34	23.333,22	0,00	0,00	0,00	0,00	0,00	376,32	7.150,44	376,32	30.107,34	22.956,90	0,00	-376,32	
301 01	6997	Fração D - R/c D - Rua Francisco Sc	23.972,33	18.578,63	0,00	0,00	0,00	0,00	0,00	299,64	5.693,34	299,64	23.972,33	18.278,99	0,00	-299,64	
301 01	6998	Fração E - 1º A - Rua Francisco Sou	23.972,33	18.578,63	0,00	0,00	0,00	0,00	0,00	299,64	5.693,34	299,64	23.972,33	18.278,99	0,00	-299,64	
301 01	6999	Fração F - 1º.B - Rua Francisco Sou	30.107,34	23.333,22	0,00	0,00	0,00	0,00	0,00	376,32	7.150,44	376,32	30.107,34	22.956,90	0,00	-376,32	
301 01	7000	Fração G - 1º. C - Rua Francisco So	30.107,34	23.333,22	0,00	0,00	0,00	0,00	0,00	376,32	7.150,44	376,32	30.107,34	22.956,90	0,00	-376,32	
301 01	7001	Fração H - 1º.D - Rua Francisco Sou	23.972,33	18.578,63	0,00	0,00	0,00	0,00	0,00	299,64	5.693,34	299,64	23.972,33	18.278,99	0,00	-299,64	
301 01	7002	Fração I - 2º.A - Rua Francisco Sous	23.972,33	18.578,63	0,00	0,00	0,00	0,00	0,00	299,64	5.693,34	299,64	23.972,33	18.278,99	0,00	-299,64	
301 01	7003	Fração J - 2º.B - Rua Francisco Sou:	30.107,34	23.333,22	0,00	0,00	0,00	0,00	0,00	376,32	7.150,44	376,32	30.107,34	22.956,90	0,00	-376,32	
301 01	7004	Fração L - 2º. C - Rua Francisco Sou	30.107,34	23.333,22	0,00	0,00	0,00	0,00	0,00	376,32	7.150,44	376,32	30.107,34	22.956,90	0,00	-376,32	
301 01	7005	Fração M - 2º.D - Rua Francisco Sou	23.972,33	18.578,63	0,00	0,00	0,00	0,00	0,00	299,64	5.693,34	299,64	23.972,33	18.278,99	0,00	-299,64	
301 01	7018	Fração A - R/c A - Rua Francisco Sou	35.214,00	27.290,76	0,00	0,00	0,00	0,00	0,00	440,16	8.363,40	440,16	35.214,00	26.850,60	0,00	-440,16	
301 01	7019	Fração B - R/c B - Rua Francisco Sou	22.850,25	17.708,91	0,00	0,00	0,00	0,00	0,00	285,60	5.426,94	285,60	22.850,25	17.423,31	0,00	-285,60	
301 01	7020	Fração C - R/c C - Rua Francisco Sc	35.214,00	27.730,94	0,00	0,00	0,00	0,00	0,00	440,16	7.923,22	440,16	35.214,00	27.290,78	0,00	-440,16	
301 01	7021	Fração D - 1º D - Rua Francisco Sou	35.214,00	27.290,76	0,00	0,00	0,00	0,00	0,00	440,16	8.363,40	440,16	35.214,00	26.850,60	0,00	-440,16	
301 01	7022	Fração E - 1º.E - Rua Francisco Sou	22.850,25	17.708,91	0,00	0,00	0,00	0,00	0,00	285,60	5.426,94	285,60	22.850,25	17.423,31	0,00	-285,60	
301 01	7023	Fração F - 1º.F - Rua Francisco Sou	35.214,00	27.290,76	0,00	0,00	0,00	0,00	0,00	440,16	8.363,40	440,16	35.214,00	26.850,60	0,00	-440,16	
301 01	7024	Fração G - 2º. G - Rua Francisco So	35.214,00	27.290,76	0,00	0,00	0,00	0,00	0,00	440,16	8.363,40	440,16	35.214,00	26.850,60	0,00	-440,16	
301 01	7025	Fração H - 2º.H - Rua Francisco Sou	22.850,25	17.708,91	0,00	0,00	0,00	0,00	0,00	285,60	5.426,94	285,60	22.850,25	17.423,31	0,00	-285,60	
301 01	7026	Fração I - 2º.I - Rua Francisco Sous:	35.214,00	27.290,76	0,00	0,00	0,00	0,00	0,00	440,16	8.363,40	440,16	35.214,00	26.850,60	0,00	-440,16	
301 01	7027	Fração J - 3º J - Rua Francisco Sous	35.214,00	27.290,76	0,00	0,00	0,00	0,00	0,00	440,16	8.363,40	440,16	35.214,00	26.850,60	0,00	-440,16	
301 01	7028	Fração L - 3º.L - Rua Francisco Sous	22.850,25	17.708,91	0,00	0,00	0,00	0,00	0,00	285,60	5.426,94	285,60	22.850,25	17.423,31	0,00	-285,60	
301 01	7029	Fração M - 3º.M - Rua Francisco Sou	35.214,00	27.290,76	0,00	0,00	0,00	0,00	0,00	440,16	8.363,40	440,16	35.214,00	26.850,60	0,00	-440,16	
301 01	7030	Lote 31 Rua das Tulipas Mata da Toi	370.132,98	296.106,42	0,00	0,00	0,00	0,00	0,00	4.626,72	78.653,28	4.626,72	370.132,98	291.479,70	0,00	-4.626,72	
301 01	7046	Fração A_r/c Esqº_Rua Francisco Sou	30.107,25	23.333,13	0,00	0,00	0,00	0,00	0,00	376,32	7.150,44	376,32	30.107,25	22.956,81	0,00	-376,32	
301 01	7047	Fração B_r/c Diº_Rua Francisco Sou	52.485,75	40.676,49	0,00	0,00	0,00	0,00	0,00	656,04	12.465,30	656,04	52.485,75	40.020,45	0,00	-656,04	
301 01	7048	Fração C_1º esq_Rua Francisco Sou	30.107,25	23.333,13	0,00	0,00	0,00	0,00	0,00	376,32	7.150,44	376,32	30.107,25	22.956,81	0,00	-376,32	
301 01	7049	Fração D_1º Diº_Rua Francisco Sou	52.485,75	40.676,49	0,00	0,00	0,00	0,00	0,00	656,04	12.465,30	656,04	52.485,75	40.020,45	0,00	-656,04	
301 01	7050	Fração E_2º Esqº_Rua Francisco Sou	30.107,25	23.333,13	0,00	0,00	0,00	0,00	0,00	376,32	7.150,44	376,32	30.107,25	22.956,81	0,00	-376,32	
301 01	7051	Fração F_2º Diº_Rua Francisco Sou	52.485,75	40.676,49	0,00	0,00	0,00	0,00	0,00	656,04	12.465,30	656,04	52.485,75	40.020,45	0,00	-656,04	
301 01	7052	Fração G_3º Esqº_Rua Francisco Sou	30.107,25	23.333,13	0,00	0,00	0,00	0,00	0,00	376,32	7.150,44	376,32	30.107,25	22.956,81	0,00	-376,32	
301 01	7053	Fração H_3º Diº_Rua Francisco Sou	52.485,75	40.676,49	0,00	0,00	0,00	0,00	0,00	656,04	12.465,30	656,04	52.485,75	40.020,45	0,00	-656,04	

Mapa síntese detalhado

Ano: 2017

Identificação dos bens a)			Património inicial b)		Acréscimos patrimoniais			Diminuições patrimoniais					Património final		Variação patrimonial	
Classificação geral			Bruto	Líquido	c) Aquisições	Grandes reparações e outros aumentos	Totais	e) Abates	f) Desvalorizações	Amortizações		Total	Bruto	Líquido	Bruto	Líquido
GH	Nº Invent.	Descrição do bem								exercício g)	acumuladas					
(1)	(2)	(3)	(4)	(5)	(6)	(8)	(9=6+8)	(10)	(11)	(12)	(13)	(14=10+11+12)	(15=4+9-10-11)	(16=15-13)	(17=15-4)	(18=16-5)
301 01	7062	Fração A - R/C Esqº. - Rua Francisci	52.485,75	40.676,49	0,00	0,00	0,00	0,00	0,00	656,04	12.465,30	656,04	52.485,75	40.020,45	0,00	-656,04
301 01	7063	Fração B - R/C Dtº - Rua Francisco	30.107,25	23.333,13	0,00	0,00	0,00	0,00	0,00	376,32	7.150,44	376,32	30.107,25	22.956,81	0,00	-376,32
301 01	7064	Fração C - 1º.Esqº - Rua Francisco	52.485,75	40.676,49	0,00	0,00	0,00	0,00	0,00	656,04	12.465,30	656,04	52.485,75	40.020,45	0,00	-656,04
301 01	7065	Fração D - 1º.Dtº - Rua Francisco Sc	30.107,25	23.333,13	0,00	0,00	0,00	0,00	0,00	376,32	7.150,44	376,32	30.107,25	22.956,81	0,00	-376,32
301 01	7066	Fração E - 2º.Esqº - Rua Francisco	52.485,75	40.676,49	0,00	0,00	0,00	0,00	0,00	656,04	12.465,30	656,04	52.485,75	40.020,45	0,00	-656,04
301 01	7067	Fração F - 2º.Dtº - Rua Francisco Sc	30.107,25	23.333,13	0,00	0,00	0,00	0,00	0,00	376,32	7.150,44	376,32	30.107,25	22.956,81	0,00	-376,32
301 01	7068	Fração G - 3º.Esqº - Rua Francisco	52.485,75	40.676,49	0,00	0,00	0,00	0,00	0,00	656,04	12.465,30	656,04	52.485,75	40.020,45	0,00	-656,04
301 01	7069	Fração H - 3º.Dtº - Rua Francisco Sc	30.107,25	23.333,13	0,00	0,00	0,00	0,00	0,00	376,32	7.150,44	376,32	30.107,25	22.956,81	0,00	-376,32
301 02 04	7078	Escola básica do 1º ciclo nº 2 de Cai	1.075.092,72	899.924,21	0,00	0,00	0,00	0,00	0,00	13.484,04	188.652,55	13.484,04	1.075.092,72	886.440,17	0,00	-13.484,04
301 01	7080	LOTE 1, nº.137_Largo Alice Cruz_O	308.017,68	246.414,16	0,00	0,00	0,00	0,00	0,00	3.850,20	65.453,72	3.850,20	308.017,68	242.563,96	0,00	-3.850,20
301 01	7082	LOTE 3_Nº.97 e 97B_Largo Alice Cr	380.233,64	304.186,92	0,00	0,00	0,00	0,00	0,00	4.752,96	80.799,68	4.752,96	380.233,64	299.433,96	0,00	-4.752,96
301 01	7084	LOTE 4 _nº.77, 77A e 77B_Largo Ali	377.708,48	302.166,72	0,00	0,00	0,00	0,00	0,00	4.721,40	80.263,16	4.721,40	377.708,48	297.445,32	0,00	-4.721,40
301 01	7086	LOTE 5_nº.57_Largo Alice Cruz_Ou	366.885,80	293.508,68	0,00	0,00	0,00	0,00	0,00	4.586,04	77.963,16	4.586,04	366.885,80	288.922,64	0,00	-4.586,04
301 01	7088	LOTE 6-nº.41-Destinado Habitação :	295.837,04	236.669,68	0,00	0,00	0,00	0,00	0,00	3.697,92	62.865,28	3.697,92	295.837,04	232.971,76	0,00	-3.697,92
301 01	7090	LOTE 7-nº.23-Destinado Habitação :	366.885,80	293.508,68	0,00	0,00	0,00	0,00	0,00	4.586,04	77.963,16	4.586,04	366.885,80	288.922,64	0,00	-4.586,04
301 01	7092	LOTE 8-Destinado Habitação Social	308.017,68	246.414,16	0,00	0,00	0,00	0,00	0,00	3.850,20	65.453,72	3.850,20	308.017,68	242.563,96	0,00	-3.850,20
301 01	7094	Fração A r/c esq_Largo Alice Cruz, 1	30.208,45	24.544,30	0,00	0,00	0,00	0,00	0,00	377,64	6.041,79	377,64	30.208,45	24.166,66	0,00	-377,64
301 01	7095	Fração B R/C FRENTE_Largo Alice	31.304,56	25.434,91	0,00	0,00	0,00	0,00	0,00	391,32	6.260,97	391,32	31.304,56	25.043,59	0,00	-391,32
301 01	7096	Fração C R/C DTº.Largo Alice Cruz,	30.208,45	24.544,30	0,00	0,00	0,00	0,00	0,00	377,64	6.041,79	377,64	30.208,45	24.166,66	0,00	-377,64
301 01	7097	Fração D 1º.ESQ._Largo Alice Cruz,	30.208,45	24.544,30	0,00	0,00	0,00	0,00	0,00	377,64	6.041,79	377,64	30.208,45	24.166,66	0,00	-377,64
301 01	7098	Fração E 1º FRENTE_Largo Alice Ci	31.304,56	25.434,91	0,00	0,00	0,00	0,00	0,00	391,32	6.260,97	391,32	31.304,56	25.043,59	0,00	-391,32
301 01	7099	Fração F 1º DTº._Largo Alice Cruz, '	30.208,45	24.544,30	0,00	0,00	0,00	0,00	0,00	377,64	6.041,79	377,64	30.208,45	24.166,66	0,00	-377,64
301 01	7100	Fração G 2º. ESQº._Largo Alice Cru	30.208,45	24.544,30	0,00	0,00	0,00	0,00	0,00	377,64	6.041,79	377,64	30.208,45	24.166,66	0,00	-377,64
301 01	7101	Fração H 2º FRENTE_Largo Alice C	31.304,56	25.434,91	0,00	0,00	0,00	0,00	0,00	391,32	6.260,97	391,32	31.304,56	25.043,59	0,00	-391,32
301 01	7102	Fração I 2º. DTº_Largo Alice Cruz, 1	30.208,45	24.544,30	0,00	0,00	0,00	0,00	0,00	377,64	6.041,79	377,64	30.208,45	24.166,66	0,00	-377,64
301 01	7103	Fração J 3º.ESQ._Largo Alice Cruz,	30.208,45	24.544,30	0,00	0,00	0,00	0,00	0,00	377,64	6.041,79	377,64	30.208,45	24.166,66	0,00	-377,64
301 01	7104	Fração L 3º FRENTE_Largo Alice Cr	31.304,56	25.434,91	0,00	0,00	0,00	0,00	0,00	391,32	6.260,97	391,32	31.304,56	25.043,59	0,00	-391,32
301 01	7105	Fração M 3º DTº_Largo Alice Cruz, 1	30.208,45	24.544,30	0,00	0,00	0,00	0,00	0,00	377,64	6.041,79	377,64	30.208,45	24.166,66	0,00	-377,64
301 01	7118	Fração A - Lote 4 - Destinada Habita	34.469,43	26.282,90	0,00	0,00	0,00	0,00	0,00	430,92	8.617,45	430,92	34.469,43	25.851,98	0,00	-430,92
301 01	7119	Fração B - Lote 4 - Destinada Habite	34.469,43	26.282,90	0,00	0,00	0,00	0,00	0,00	430,92	8.617,45	430,92	34.469,43	25.851,98	0,00	-430,92
301 01	7120	Fração C - Lote 4 - Destinada Habite	34.469,43	26.282,90	0,00	0,00	0,00	0,00	0,00	430,92	8.617,45	430,92	34.469,43	25.851,98	0,00	-430,92

Mapa síntese detalhado

Ano: 2017

Identificação dos bens a)			Património inicial b)		Acréscimos patrimoniais			Diminuições patrimoniais					Património final		Variação patrimonial		
Classificação geral			Bruto	Líquido	c)			Totais	Abates	Desvalorizações	f) Amortizações		Total	Bruto	Líquido	Bruto	Líquido
GH	Nº Invent.	Descrição do bem			Aquisições	Grandes reparações e outros aumentos					exercício g)	acumuladas					
(1)	(2)	(3)	(4)	(5)	(6)	(8)	(9=6+8)	(10)	(11)	(12)	(13)	(14=10+11+12)	(15=4+9-10-11)	(16=15-13)	(17=15-4)	(18=16-5)	
301 01	7121	Fração D- Lote 4 - Destinada Habita	34.469,43	26.282,90	0,00	0,00	0,00	0,00	0,00	430,92	8.617,45	430,92	34.469,43	25.851,98	0,00	-430,92	
301 01	7122	Fração E- Lote 4 - Destinada Habita	34.469,43	26.282,90	0,00	0,00	0,00	0,00	0,00	430,92	8.617,45	430,92	34.469,43	25.851,98	0,00	-430,92	
301 01	7123	Fração F- Lote 4 - Destinada Habita	34.469,43	26.282,90	0,00	0,00	0,00	0,00	0,00	430,92	8.617,45	430,92	34.469,43	25.851,98	0,00	-430,92	
301 01	7124	Fração G- Lote 4 - Destinada Habita	34.469,43	26.282,90	0,00	0,00	0,00	0,00	0,00	430,92	8.617,45	430,92	34.469,43	25.851,98	0,00	-430,92	
301 01	7125	Fração H- Lote 4 - Destinada Habita	34.469,43	26.282,90	0,00	0,00	0,00	0,00	0,00	430,92	8.617,45	430,92	34.469,43	25.851,98	0,00	-430,92	
301 01	7134	Fração A-Lote 5 Destinada Habitaçã	34.469,43	26.282,90	0,00	0,00	0,00	0,00	0,00	430,92	8.617,45	430,92	34.469,43	25.851,98	0,00	-430,92	
301 01	7135	Fração B-Lote 5 Destinada Habitaçã	34.469,43	26.282,90	0,00	0,00	0,00	0,00	0,00	430,92	8.617,45	430,92	34.469,43	25.851,98	0,00	-430,92	
301 01	7136	Fração C-Lote 5 Destinada Habitaçã	34.469,43	26.282,90	0,00	0,00	0,00	0,00	0,00	430,92	8.617,45	430,92	34.469,43	25.851,98	0,00	-430,92	
301 01	7137	Fração D-Lote 5 Destinada Habitaçã	34.469,43	26.282,90	0,00	0,00	0,00	0,00	0,00	430,92	8.617,45	430,92	34.469,43	25.851,98	0,00	-430,92	
301 01	7138	Fração E-Lote 5 Destinada Habitaçã	34.469,43	26.282,90	0,00	0,00	0,00	0,00	0,00	430,92	8.617,45	430,92	34.469,43	25.851,98	0,00	-430,92	
301 01	7139	Fração F-Lote 5 Destinada Habitaçã	34.469,43	26.282,90	0,00	0,00	0,00	0,00	0,00	430,92	8.617,45	430,92	34.469,43	25.851,98	0,00	-430,92	
301 01	7140	Fração G-Lote 5 Destinada Habitaçã	34.469,43	26.282,90	0,00	0,00	0,00	0,00	0,00	430,92	8.617,45	430,92	34.469,43	25.851,98	0,00	-430,92	
301 01	7141	Fração H-Lote 5 Destinada Habitaçã	34.469,43	26.282,90	0,00	0,00	0,00	0,00	0,00	430,92	8.617,45	430,92	34.469,43	25.851,98	0,00	-430,92	
301 01	7150	Fração A-lote 17-Destinada Habitaçã	22.659,26	17.277,70	0,00	0,00	0,00	0,00	0,00	283,20	5.664,76	283,20	22.659,26	16.994,50	0,00	-283,20	
301 01	7151	Fração B-lote 17-Destinada Habitaçã	28.745,60	21.918,52	0,00	0,00	0,00	0,00	0,00	359,28	7.186,36	359,28	28.745,60	21.559,24	0,00	-359,28	
301 01	7152	Fração C-lote 17-Destinada Habitaçã	28.745,60	21.918,52	0,00	0,00	0,00	0,00	0,00	359,28	7.186,36	359,28	28.745,60	21.559,24	0,00	-359,28	
301 01	7153	Fração D-lote 17-Destinada Habitaçã	22.659,26	17.277,70	0,00	0,00	0,00	0,00	0,00	283,20	5.664,76	283,20	22.659,26	16.994,50	0,00	-283,20	
301 01	7154	Fração E-lote 17-Destinada Habitaçã	22.659,26	17.277,70	0,00	0,00	0,00	0,00	0,00	283,20	5.664,76	283,20	22.659,26	16.994,50	0,00	-283,20	
301 01	7155	Fração F-lote 17-Destinada Habitaçã	28.745,60	21.918,52	0,00	0,00	0,00	0,00	0,00	359,28	7.186,36	359,28	28.745,60	21.559,24	0,00	-359,28	
301 01	7156	Fração G-lote 17-Destinada Habitaçã	28.745,60	21.918,52	0,00	0,00	0,00	0,00	0,00	359,28	7.186,36	359,28	28.745,60	21.559,24	0,00	-359,28	
301 01	7157	Fração H-lote 17-Destinada Habitaçã	22.659,26	17.277,70	0,00	0,00	0,00	0,00	0,00	283,20	5.664,76	283,20	22.659,26	16.994,50	0,00	-283,20	
301 01	7158	Fração I-lote 17-Destinada Habitaçã	22.659,26	17.277,70	0,00	0,00	0,00	0,00	0,00	283,20	5.664,76	283,20	22.659,26	16.994,50	0,00	-283,20	
301 01	7159	Fração J-lote 17-Destinada Habitaçã	28.745,60	21.918,52	0,00	0,00	0,00	0,00	0,00	359,28	7.186,36	359,28	28.745,60	21.559,24	0,00	-359,28	
301 01	7160	Fração L-lote 17-Destinada Habitaçã	28.745,60	21.918,52	0,00	0,00	0,00	0,00	0,00	359,28	7.186,36	359,28	28.745,60	21.559,24	0,00	-359,28	
301 01	7161	Fração M-lote 17-Destinada Habitaçã	22.659,26	17.277,70	0,00	0,00	0,00	0,00	0,00	283,20	5.664,76	283,20	22.659,26	16.994,50	0,00	-283,20	
301 01	7162	Fração N-lote 17-Destinada Habitaçã	22.659,26	17.277,70	0,00	0,00	0,00	0,00	0,00	283,20	5.664,76	283,20	22.659,26	16.994,50	0,00	-283,20	
301 01	7163	Fração O-lote 17-Destinada Habitaçã	28.745,60	21.918,52	0,00	0,00	0,00	0,00	0,00	359,28	7.186,36	359,28	28.745,60	21.559,24	0,00	-359,28	
301 01	7164	Fração P-lote 17-Destinada Habitaçã	28.745,60	21.918,52	0,00	0,00	0,00	0,00	0,00	359,28	7.186,36	359,28	28.745,60	21.559,24	0,00	-359,28	
301 01	7165	Fração Q-lote 17-Destinada Habitaçã	22.659,26	17.277,70	0,00	0,00	0,00	0,00	0,00	283,20	5.664,76	283,20	22.659,26	16.994,50	0,00	-283,20	
301 02	7182	Fração A_Loja Um_Espaço Comerc	84.491,01	69.548,25	0,00	0,00	0,00	0,00	0,00	1.144,08	16.086,84	1.144,08	84.491,01	68.404,17	0,00	-1.144,08	
301 02	7183	Fração B_Loja Dois_Espaço Comerc	84.491,01	69.548,25	0,00	0,00	0,00	0,00	0,00	1.144,08	16.086,84	1.144,08	84.491,01	68.404,17	0,00	-1.144,08	

Mapa síntese detalhado

Ano: 2017

Identificação dos bens a)			Património inicial b)		Acréscimos patrimoniais			Diminuições patrimoniais					Património final		Variação patrimonial	
Classificação geral			Bruto	Líquido	c) Aquisições	Grandes reparações e outros aumentos	Totais	e) Abates	f) Desvalorizações	Amortizações		Total	Bruto	Líquido	Bruto	Líquido
GH	Nº Invent.	Descrição do bem								exercício g)	acumuladas					
(1)	(2)	(3)	(4)	(5)	(6)	(8)	(9=6+8)	(10)	(11)	(12)	(13)	(14=10+11+12)	(15=4+9-10-11)	(16=15-13)	(17=15-4)	(18=16-5)
301 01	7184	Fração C_1º.A_Destinada Habitaçã	22.086,47	16.840,95	0,00	0,00	0,00	0,00	0,00	276,12	5.521,64	276,12	22.086,47	16.564,83	0,00	-276,12
301 01	7185	Fração D_1º.B_Destinada Habitaçã	28.014,09	21.360,67	0,00	0,00	0,00	0,00	0,00	350,16	7.003,58	350,16	28.014,09	21.010,51	0,00	-350,16
301 01	7186	Fração E_1º.C_Destinada Habitaçã	28.014,09	21.360,67	0,00	0,00	0,00	0,00	0,00	350,16	7.003,58	350,16	28.014,09	21.010,51	0,00	-350,16
301 01	7187	Fração F_1º.D_Destinada Habitaçã	22.086,47	16.840,95	0,00	0,00	0,00	0,00	0,00	276,12	5.521,64	276,12	22.086,47	16.564,83	0,00	-276,12
301 01	7188	Fração G_2º.A_Destinada Habitaçã	22.086,47	16.840,95	0,00	0,00	0,00	0,00	0,00	276,12	5.521,64	276,12	22.086,47	16.564,83	0,00	-276,12
301 01	7189	Fração H_2º B_Destinada Habitaçã	28.014,09	21.360,67	0,00	0,00	0,00	0,00	0,00	350,16	7.003,58	350,16	28.014,09	21.010,51	0,00	-350,16
301 01	7190	Fração I_2º C_Destinada Habitação	28.014,09	21.360,67	0,00	0,00	0,00	0,00	0,00	350,16	7.003,58	350,16	28.014,09	21.010,51	0,00	-350,16
301 01	7191	Fração J_2º D_Destinada Habitação	22.086,47	16.840,95	0,00	0,00	0,00	0,00	0,00	276,12	5.521,64	276,12	22.086,47	16.564,83	0,00	-276,12
301 01	7192	Fração L_3º A_Destinada Habitação	22.086,47	16.840,95	0,00	0,00	0,00	0,00	0,00	276,12	5.521,64	276,12	22.086,47	16.564,83	0,00	-276,12
301 01	7193	Fração M_3º B_Destinada Habitaçã	28.014,09	21.360,67	0,00	0,00	0,00	0,00	0,00	350,16	7.003,58	350,16	28.014,09	21.010,51	0,00	-350,16
301 01	7194	Fração N_3º c_Destinada Habitação	28.014,09	21.360,67	0,00	0,00	0,00	0,00	0,00	350,16	7.003,58	350,16	28.014,09	21.010,51	0,00	-350,16
301 01	7195	Fração O_3º D_Destinada Habitaçã	22.086,47	16.840,95	0,00	0,00	0,00	0,00	0,00	276,12	5.521,64	276,12	22.086,47	16.564,83	0,00	-276,12
301 02	7210	Fração A-Loja Um-Espaço Comercia	36.062,93	27.497,92	0,00	0,00	0,00	0,00	0,00	450,84	9.015,85	450,84	36.062,93	27.047,08	0,00	-450,84
301 02	7211	Fração B-Loja Dois-Espaço Comerci	31.802,69	24.249,62	0,00	0,00	0,00	0,00	0,00	397,56	7.950,63	397,56	31.802,69	23.852,06	0,00	-397,56
301 01	7212	Fração C - 1º A - Habitação Social - I	28.777,92	21.943,24	0,00	0,00	0,00	0,00	0,00	359,76	7.194,44	359,76	28.777,92	21.583,48	0,00	-359,76
301 01	7213	Fração D - 1º B - Habitação Social - I	43.795,27	33.393,91	0,00	0,00	0,00	0,00	0,00	547,44	10.948,80	547,44	43.795,27	32.846,47	0,00	-547,44
301 01	7214	Fração E - 2º A - Habitação Social - I	28.777,92	21.943,24	0,00	0,00	0,00	0,00	0,00	359,76	7.194,44	359,76	28.777,92	21.583,48	0,00	-359,76
301 01	7215	Fração F - 2º B - Habitação Social - I	43.795,27	33.393,91	0,00	0,00	0,00	0,00	0,00	547,44	10.948,80	547,44	43.795,27	32.846,47	0,00	-547,44
301 02	7222	Fração A- Lote 1 - r/c A - Destinada e	37.857,26	29.339,30	0,00	0,00	0,00	0,00	0,00	473,28	8.991,24	473,28	37.857,26	28.866,02	0,00	-473,28
301 02	7223	Fração B- Lote 1 - r/c B - Destinada	34.261,43	26.552,57	0,00	0,00	0,00	0,00	0,00	428,28	8.137,14	428,28	34.261,43	26.124,29	0,00	-428,28
301 01	7224	Fração C- Lote 1- 1ºA - Destinada H:	44.727,21	34.663,59	0,00	0,00	0,00	0,00	0,00	559,08	10.622,70	559,08	44.727,21	34.104,51	0,00	-559,08
301 01	7225	Fração D- Lote 1- 1ºB - Destinada H	30.313,19	23.492,81	0,00	0,00	0,00	0,00	0,00	378,96	7.199,34	378,96	30.313,19	23.113,85	0,00	-378,96
301 01	7226	Fração E- Lote 1- 2ºA - Destinada H:	44.727,21	34.663,59	0,00	0,00	0,00	0,00	0,00	559,08	10.622,70	559,08	44.727,21	34.104,51	0,00	-559,08
301 01	7227	Fração F- Lote 1- 2ºB - Destinada H:	30.313,19	23.492,81	0,00	0,00	0,00	0,00	0,00	378,96	7.199,34	378,96	30.313,19	23.113,85	0,00	-378,96
301 02	7234	Fração A - Lote 2 -r/c A-Destinada E:	34.261,43	26.552,57	0,00	0,00	0,00	0,00	0,00	428,28	8.137,14	428,28	34.261,43	26.124,29	0,00	-428,28
301 02	7235	Fração B- Lote 2 -r/c B-Destinada Es	37.857,26	29.339,30	0,00	0,00	0,00	0,00	0,00	473,28	8.991,24	473,28	37.857,26	28.866,02	0,00	-473,28
301 01	7236	Fração C- 1º.A-Lote 2 - Destinada H	30.313,19	23.492,81	0,00	0,00	0,00	0,00	0,00	378,96	7.199,34	378,96	30.313,19	23.113,85	0,00	-378,96
301 01	7237	Fração D- 1º.B-Lote 2 - Destinada H	44.727,21	34.663,59	0,00	0,00	0,00	0,00	0,00	559,08	10.622,70	559,08	44.727,21	34.104,51	0,00	-559,08
301 01	7238	Fração E- 2ºA - Lote 2 - Destinada H	30.313,19	23.492,81	0,00	0,00	0,00	0,00	0,00	378,96	7.199,34	378,96	30.313,19	23.113,85	0,00	-378,96
301 01	7239	Fração F- 2º.B-Lote 2 - Destinada H:	44.727,21	34.663,59	0,00	0,00	0,00	0,00	0,00	559,08	10.622,70	559,08	44.727,21	34.104,51	0,00	-559,08
301 01	7246	Fração A- Destinada Habitação Soci	35.992,01	27.893,81	0,00	0,00	0,00	0,00	0,00	449,88	8.548,08	449,88	35.992,01	27.443,93	0,00	-449,88

Mapa síntese detalhado

Ano: 2017

Identificação dos bens a)			Património inicial b)		Acréscimos patrimoniais			Diminuições patrimoniais					Património final		Variação patrimonial	
Classificação geral			Bruto	Líquido	c) Aquisições	Grandes reparações e outros aumentos	Totais	e) Abates	f) Desvalorizações	Amortizações		Total	Bruto	Líquido	Bruto	Líquido
GH	Nº Invent.	Descrição do bem								exercício g)	acumuladas					
(1)	(2)	(3)	(4)	(5)	(6)	(8)	(9=6+8)	(10)	(11)	(12)	(13)	(14=10+11+12)	(15=4+9-10-11)	(16=15-13)	(17=15-4)	(18=16-5)
301 01	7247	Fração B - Destinada Habitação Soci	35.992,01	27.893,81	0,00	0,00	0,00	0,00	0,00	449,88	8.548,08	449,88	35.992,01	27.443,93	0,00	-449,88
301 01	7248	Fração C - Destinada Habitação Soc	35.992,01	27.893,81	0,00	0,00	0,00	0,00	0,00	449,88	8.548,08	449,88	35.992,01	27.443,93	0,00	-449,88
301 01	7249	Fração D - Destinada Habitação Soci	35.992,01	27.893,81	0,00	0,00	0,00	0,00	0,00	449,88	8.548,08	449,88	35.992,01	27.443,93	0,00	-449,88
301 01	7250	Fração E - Destinada Habitação Soci	35.992,01	27.893,81	0,00	0,00	0,00	0,00	0,00	449,88	8.548,08	449,88	35.992,01	27.443,93	0,00	-449,88
301 01	7251	Fração F - Destinada Habitação Soci	35.992,01	27.893,81	0,00	0,00	0,00	0,00	0,00	449,88	8.548,08	449,88	35.992,01	27.443,93	0,00	-449,88
301 01	7258	Fração A - Destinada Habitação Soc	29.753,51	23.058,95	0,00	0,00	0,00	0,00	0,00	371,88	7.066,44	371,88	29.753,51	22.687,07	0,00	-371,88
301 01	7259	Fração B - Destinada Habitação Soc	45.286,89	35.097,27	0,00	0,00	0,00	0,00	0,00	566,04	10.755,66	566,04	45.286,89	34.531,23	0,00	-566,04
301 01	7260	Fração C - Destinada Habitação Soc	29.753,51	23.058,95	0,00	0,00	0,00	0,00	0,00	371,88	7.066,44	371,88	29.753,51	22.687,07	0,00	-371,88
301 01	7261	Fração D - Destinada Habitação Soci	45.286,89	35.097,27	0,00	0,00	0,00	0,00	0,00	566,04	10.755,66	566,04	45.286,89	34.531,23	0,00	-566,04
301 01	7262	Fração E - Destinada Habitação Soc	29.753,51	23.058,95	0,00	0,00	0,00	0,00	0,00	371,88	7.066,44	371,88	29.753,51	22.687,07	0,00	-371,88
301 01	7263	Fração F - Destinada Habitação Soci	45.286,89	35.097,27	0,00	0,00	0,00	0,00	0,00	566,04	10.755,66	566,04	45.286,89	34.531,23	0,00	-566,04
301 01	7270	Fração A - Lote 2-destinada Habitaçã	25.719,26	20.575,42	0,00	0,00	0,00	0,00	0,00	321,48	5.465,32	321,48	25.719,26	20.253,94	0,00	-321,48
301 01	7271	Fração B - Lote 2-destinada Habitaçã	25.719,26	20.575,42	0,00	0,00	0,00	0,00	0,00	321,48	5.465,32	321,48	25.719,26	20.253,94	0,00	-321,48
301 01	7272	Fração C - Lote 2 - Destinada Habita	25.719,26	20.575,42	0,00	0,00	0,00	0,00	0,00	321,48	5.465,32	321,48	25.719,26	20.253,94	0,00	-321,48
301 01	7273	Fração D - Lote 2-Destinada Habitaç	25.719,26	20.575,42	0,00	0,00	0,00	0,00	0,00	321,48	5.465,32	321,48	25.719,26	20.253,94	0,00	-321,48
301 01	7274	Fração E - Lote 2-Destinada Habitaç	25.719,26	20.575,42	0,00	0,00	0,00	0,00	0,00	321,48	5.465,32	321,48	25.719,26	20.253,94	0,00	-321,48
301 01	7275	Fração F - Lote 2-destinada Habitaçã	25.719,26	20.575,42	0,00	0,00	0,00	0,00	0,00	321,48	5.465,32	321,48	25.719,26	20.253,94	0,00	-321,48
301 01	7276	Fração G - Lote 2-Destinada Habitaç	25.719,26	20.575,42	0,00	0,00	0,00	0,00	0,00	321,48	5.465,32	321,48	25.719,26	20.253,94	0,00	-321,48
301 01	7277	Fração H - Lote 2-Destinada Habitaç	25.719,26	20.575,42	0,00	0,00	0,00	0,00	0,00	321,48	5.465,32	321,48	25.719,26	20.253,94	0,00	-321,48
301 01	7286	Fração A - Lote 3 - Destinada Habita	25.719,27	20.575,43	0,00	0,00	0,00	0,00	0,00	321,48	5.465,32	321,48	25.719,27	20.253,95	0,00	-321,48
301 01	7287	Fração B - Lote 3 - Destinada Habita	25.719,27	20.575,43	0,00	0,00	0,00	0,00	0,00	321,48	5.465,32	321,48	25.719,27	20.253,95	0,00	-321,48
301 01	7288	Fração C - Lote 3 - Destinada Habita	25.719,27	20.575,43	0,00	0,00	0,00	0,00	0,00	321,48	5.465,32	321,48	25.719,27	20.253,95	0,00	-321,48
301 01	7289	Fração D - Lote 3 - Destinada Habita	25.719,27	20.575,43	0,00	0,00	0,00	0,00	0,00	321,48	5.465,32	321,48	25.719,27	20.253,95	0,00	-321,48
301 01	7290	Fração E - Lote 3 - Destinada Habita	25.719,27	20.575,43	0,00	0,00	0,00	0,00	0,00	321,48	5.465,32	321,48	25.719,27	20.253,95	0,00	-321,48
301 01	7291	Fração F - Lote 3 - Destinada Habita	25.719,27	20.575,43	0,00	0,00	0,00	0,00	0,00	321,48	5.465,32	321,48	25.719,27	20.253,95	0,00	-321,48
301 01	7292	Fração G - Lote 3 - Destinada Habita	25.719,27	20.575,43	0,00	0,00	0,00	0,00	0,00	321,48	5.465,32	321,48	25.719,27	20.253,95	0,00	-321,48
301 01	7293	Fração H - Lote 3 - Destinada Habita	25.719,27	20.575,43	0,00	0,00	0,00	0,00	0,00	321,48	5.465,32	321,48	25.719,27	20.253,95	0,00	-321,48
301 01	7302	Fração A - Lote 4-Destinada Habitaç	32.567,09	26.053,65	0,00	0,00	0,00	0,00	0,00	407,04	6.920,48	407,04	32.567,09	25.646,61	0,00	-407,04
301 01	7303	Fração B - Lote 4-Destinada Habitaç	21.396,61	17.117,25	0,00	0,00	0,00	0,00	0,00	267,48	4.546,84	267,48	21.396,61	16.849,77	0,00	-267,48
301 01	7304	Fração C - Lote 4-Destinada Habitaç	32.567,09	26.053,65	0,00	0,00	0,00	0,00	0,00	407,04	6.920,48	407,04	32.567,09	25.646,61	0,00	-407,04
301 01	7305	Fração D - Lote 4-Destinada Habitaç	21.396,61	17.117,25	0,00	0,00	0,00	0,00	0,00	267,48	4.546,84	267,48	21.396,61	16.849,77	0,00	-267,48

Mapa síntese detalhado

Ano: 2017

Identificação dos bens a)			Património inicial b)		Acréscimos patrimoniais			Diminuições patrimoniais					Património final		Variação patrimonial	
Classificação geral			Bruto	Líquido	c) Aquisições	Grandes reparações e outros aumentos	Totais	e) Abates	f) Desvalorizações	Amortizações		Total	Bruto	Líquido	Bruto	Líquido
GH	Nº Invent.	Descrição do bem								exercício g)	acumuladas					
(1)	(2)	(3)	(4)	(5)	(6)	(8)	(9=6+8)	(10)	(11)	(12)	(13)	(14=10+11+12)	(15=4+9-10-11)	(16=15-13)	(17=15-4)	(18=16-5)
301 01	7306	Fração E - Lote 4-Destinada Habitaç	32.567,09	26.053,65	0,00	0,00	0,00	0,00	0,00	407,04	6.920,48	407,04	32.567,09	25.646,61	0,00	-407,04
301 01	7307	Fração F - Lote 4-Destinada Habitaç	21.396,61	17.117,25	0,00	0,00	0,00	0,00	0,00	267,48	4.546,84	267,48	21.396,61	16.849,77	0,00	-267,48
301 01	7308	Fração G - Lote 4-Destinada Habitaç	32.567,09	26.053,65	0,00	0,00	0,00	0,00	0,00	407,04	6.920,48	407,04	32.567,09	25.646,61	0,00	-407,04
301 01	7309	Fração H - Lote 4-Destinada Habitaç	21.396,61	17.117,25	0,00	0,00	0,00	0,00	0,00	267,48	4.546,84	267,48	21.396,61	16.849,77	0,00	-267,48
301 01	7318	Fração A - Lote 5 - Destinada Habita	32.567,09	26.053,65	0,00	0,00	0,00	0,00	0,00	407,04	6.920,48	407,04	32.567,09	25.646,61	0,00	-407,04
301 01	7319	Fração B - Lote 5 - Destinada Habite	21.396,61	17.117,25	0,00	0,00	0,00	0,00	0,00	267,48	4.546,84	267,48	21.396,61	16.849,77	0,00	-267,48
301 01	7320	Fração C - Lote 5 - Destinada Habite	32.567,09	26.053,65	0,00	0,00	0,00	0,00	0,00	407,04	6.920,48	407,04	32.567,09	25.646,61	0,00	-407,04
301 01	7321	Fração D- Lote 5 - Destinada Habita	21.396,61	17.117,25	0,00	0,00	0,00	0,00	0,00	267,48	4.546,84	267,48	21.396,61	16.849,77	0,00	-267,48
301 01	7322	Fração E - Lote 5 - Destinada Habite	32.567,09	26.053,65	0,00	0,00	0,00	0,00	0,00	407,04	6.920,48	407,04	32.567,09	25.646,61	0,00	-407,04
301 01	7323	Fração F- Lote 5 - Destinada Habita	21.396,61	17.117,25	0,00	0,00	0,00	0,00	0,00	267,48	4.546,84	267,48	21.396,61	16.849,77	0,00	-267,48
301 01	7324	Fração G- Lote 5 - Destinada Habita	32.567,09	26.053,65	0,00	0,00	0,00	0,00	0,00	407,04	6.920,48	407,04	32.567,09	25.646,61	0,00	-407,04
301 01	7325	Fração H - Lote 5 - Destinada Habite	21.396,61	17.117,25	0,00	0,00	0,00	0,00	0,00	267,48	4.546,84	267,48	21.396,61	16.849,77	0,00	-267,48
301 01	7338	Fração A- r/c Esqº - Bairro Novo do I	35.751,85	24.579,35	0,00	0,00	0,00	0,00	0,00	446,88	11.619,38	446,88	35.751,85	24.132,47	0,00	-446,88
301 01	7339	Fração B R/C DT - Bairro Novo do P	35.751,85	24.579,35	0,00	0,00	0,00	0,00	0,00	446,88	11.619,38	446,88	35.751,85	24.132,47	0,00	-446,88
301 01	7340	Fração C- 1º Esqº - Bairro Novo do F	35.751,85	24.579,35	0,00	0,00	0,00	0,00	0,00	446,88	11.619,38	446,88	35.751,85	24.132,47	0,00	-446,88
301 01	7341	Fração D -1º DT - Bairro Novo do Pir	44.689,80	30.724,30	0,00	0,00	0,00	0,00	0,00	558,60	14.524,10	558,60	44.689,80	30.165,70	0,00	-558,60
301 01	7342	Fração E - 2º ESQ - Bairro Novo do	35.751,85	24.579,35	0,00	0,00	0,00	0,00	0,00	446,88	11.619,38	446,88	35.751,85	24.132,47	0,00	-446,88
301 01	7343	Fração F - 2º DT- Bairro Novo do Pir	44.689,80	30.724,30	0,00	0,00	0,00	0,00	0,00	558,60	14.524,10	558,60	44.689,80	30.165,70	0,00	-558,60
301 01	7344	Fração G 3º ESQ - Bairro Novo do P	35.751,85	24.579,35	0,00	0,00	0,00	0,00	0,00	446,88	11.619,38	446,88	35.751,85	24.132,47	0,00	-446,88
301 01	7345	Fração H- 3º DT - Bairro Novo do Pii	44.689,80	30.724,30	0,00	0,00	0,00	0,00	0,00	558,60	14.524,10	558,60	44.689,80	30.165,70	0,00	-558,60
301 01	7354	Fração A- r/c Esqº - Bairro Novo do I	17.557,50	12.070,75	0,00	0,00	0,00	0,00	0,00	219,48	5.706,23	219,48	17.557,50	11.851,27	0,00	-219,48
301 01	7355	Fração A- r/c Dtº - Bairro Novo do Pi	17.557,50	12.070,75	0,00	0,00	0,00	0,00	0,00	219,48	5.706,23	219,48	17.557,50	11.851,27	0,00	-219,48
301 01	7356	Fração C- 1º Esqº - Bairro Novo do F	17.610,00	12.106,75	0,00	0,00	0,00	0,00	0,00	220,08	5.723,33	220,08	17.610,00	11.886,67	0,00	-220,08
301 01	7357	Fração D 1º Dtº. - Bairro Novo do Pir	20.122,50	13.834,25	0,00	0,00	0,00	0,00	0,00	251,52	6.539,77	251,52	20.122,50	13.582,73	0,00	-251,52
301 01	7358	Fração E 2º Esqº - Bairro Novo do P	17.610,00	12.106,75	0,00	0,00	0,00	0,00	0,00	220,08	5.723,33	220,08	17.610,00	11.886,67	0,00	-220,08
301 01	7359	Fração F 2º Dtº - Bairro Novo do Pin	20.122,50	13.834,25	0,00	0,00	0,00	0,00	0,00	251,52	6.539,77	251,52	20.122,50	13.582,73	0,00	-251,52
301 01	7360	Fração G - 3º Esqº - Bairro Novo do	17.752,50	12.204,75	0,00	0,00	0,00	0,00	0,00	221,88	5.769,63	221,88	17.752,50	11.982,87	0,00	-221,88
301 01	7361	Fração H- 3º Dtº - Bairro Novo do Pii	20.287,50	13.947,75	0,00	0,00	0,00	0,00	0,00	253,56	6.593,31	253,56	20.287,50	13.694,19	0,00	-253,56
301 01	7370	Fração A R/C ESQ- Bairro Novo do F	17.557,50	12.070,75	0,00	0,00	0,00	0,00	0,00	219,48	5.706,23	219,48	17.557,50	11.851,27	0,00	-219,48
301 01	7371	Fração B R/C DT- Bairro Novo do Pii	17.557,50	12.070,75	0,00	0,00	0,00	0,00	0,00	219,48	5.706,23	219,48	17.557,50	11.851,27	0,00	-219,48
301 01	7372	Fração C 1º. ESQ- Bairro Novo do P	17.610,00	12.106,75	0,00	0,00	0,00	0,00	0,00	220,08	5.723,33	220,08	17.610,00	11.886,67	0,00	-220,08

Mapa síntese detalhado

Ano: 2017

Identificação dos bens a)			Património inicial b)		Acréscimos patrimoniais			Diminuições patrimoniais					Património final		Variação patrimonial		
Classificação geral			Bruto	Líquido	c) Aquisições	Grandes reparações e outros aumentos	Totais	e) Abates	f) Desvalorizações	Amortizações			Total	Bruto	Líquido	Bruto	Líquido
GH	Nº Invent.	Descrição do bem								exercício g)	acumuladas	(12)					
(1)	(2)	(3)	(4)	(5)	(6)	(8)	(9=6+8)	(10)	(11)	(12)	(13)	(14=10+11+12)	(15=4+9-10-11)	(16=15-13)	(17=15-4)	(18=16-5)	
301 01	7373	Fração D 1º DTº- Bairro Novo do Pir	20.122,50	13.834,25	0,00	0,00	0,00	0,00	0,00	251,52	6.539,77	251,52	20.122,50	13.582,73	0,00	-251,52	
301 01	7374	Fração E 2º ESQ- Bairro Novo do Pi	17.610,00	12.106,75	0,00	0,00	0,00	0,00	0,00	220,08	5.723,33	220,08	17.610,00	11.886,67	0,00	-220,08	
301 01	7375	Fração F 2º DT- Bairro Novo do Pin	20.122,50	13.834,25	0,00	0,00	0,00	0,00	0,00	251,52	6.539,77	251,52	20.122,50	13.582,73	0,00	-251,52	
301 01	7376	Fração G 3º ESQ- Bairro Novo do Pi	17.752,50	12.204,75	0,00	0,00	0,00	0,00	0,00	221,88	5.769,63	221,88	17.752,50	11.982,87	0,00	-221,88	
301 01	7377	Fração H 3º DT. Bairro Novo do Pin	20.287,50	13.947,75	0,00	0,00	0,00	0,00	0,00	253,56	6.593,31	253,56	20.287,50	13.694,19	0,00	-253,56	
301 01	7386	Fração A R/C ESQ- Bairro Novo do f	17.557,50	12.070,75	0,00	0,00	0,00	0,00	0,00	219,48	5.706,23	219,48	17.557,50	11.851,27	0,00	-219,48	
301 01	7387	Fração B R/C DTº- Bairro Novo do f	17.557,50	12.070,75	0,00	0,00	0,00	0,00	0,00	219,48	5.706,23	219,48	17.557,50	11.851,27	0,00	-219,48	
301 01	7388	Fração C 1º ESQº- Bairro Novo do P	17.610,00	12.106,75	0,00	0,00	0,00	0,00	0,00	220,08	5.723,33	220,08	17.610,00	11.886,67	0,00	-220,08	
301 01	7389	Fração D 1ºDTº- Bairro Novo do Pin	20.122,50	13.834,25	0,00	0,00	0,00	0,00	0,00	251,52	6.539,77	251,52	20.122,50	13.582,73	0,00	-251,52	
301 01	7390	Fração E 2º ESQ- Bairro Novo do Pi	17.610,00	12.106,75	0,00	0,00	0,00	0,00	0,00	220,08	5.723,33	220,08	17.610,00	11.886,67	0,00	-220,08	
301 01	7391	Fração F 2º DTº- Bairro Novo do Pir	20.122,50	13.834,25	0,00	0,00	0,00	0,00	0,00	251,52	6.539,77	251,52	20.122,50	13.582,73	0,00	-251,52	
301 01	7392	Fração G 3º DTº- Bairro Novo do Pir	17.752,50	12.204,75	0,00	0,00	0,00	0,00	0,00	221,88	5.769,63	221,88	17.752,50	11.982,87	0,00	-221,88	
301 01	7393	Fração H3º DT- Bairro Novo do Pinh	20.287,50	13.947,75	0,00	0,00	0,00	0,00	0,00	253,56	6.593,31	253,56	20.287,50	13.694,19	0,00	-253,56	
301 01	7402	Fração A R/C ESQ. - Bairro Novo do	35.751,85	24.579,35	0,00	0,00	0,00	0,00	0,00	446,88	11.619,38	446,88	35.751,85	24.132,47	0,00	-446,88	
301 01	7403	Fração B R/C DT. - Bairro Novo do F	35.751,85	24.579,35	0,00	0,00	0,00	0,00	0,00	446,88	11.619,38	446,88	35.751,85	24.132,47	0,00	-446,88	
301 01	7404	Fração C 1ºESQ. - Bairro Novo do P	35.751,85	24.579,35	0,00	0,00	0,00	0,00	0,00	446,88	11.619,38	446,88	35.751,85	24.132,47	0,00	-446,88	
301 01	7405	Fração D 1º DT - Bairro Novo do Pin	44.689,80	30.724,30	0,00	0,00	0,00	0,00	0,00	558,60	14.524,10	558,60	44.689,80	30.165,70	0,00	-558,60	
301 01	7406	Fração E 2º ESQ. - Bairro Novo do F	35.751,85	24.579,35	0,00	0,00	0,00	0,00	0,00	446,88	11.619,38	446,88	35.751,85	24.132,47	0,00	-446,88	
301 01	7407	Fração F 2º DT - Bairro Novo do Pin	44.689,80	30.724,30	0,00	0,00	0,00	0,00	0,00	558,60	14.524,10	558,60	44.689,80	30.165,70	0,00	-558,60	
301 01	7408	Fração G 3º ESQ - Bairro Novo do P	35.751,85	24.579,35	0,00	0,00	0,00	0,00	0,00	446,88	11.619,38	446,88	35.751,85	24.132,47	0,00	-446,88	
301 01	7409	Fração H 3º DT. - Bairro Novo do Pir	44.689,80	30.724,30	0,00	0,00	0,00	0,00	0,00	558,60	14.524,10	558,60	44.689,80	30.165,70	0,00	-558,60	
301 01	7418	Fração A R/C ESQ. - Bairro Novo do	35.751,85	24.579,35	0,00	0,00	0,00	0,00	0,00	446,88	11.619,38	446,88	35.751,85	24.132,47	0,00	-446,88	
301 01	7419	Fração B R/C DTº - Bairro Novo do f	35.751,85	24.579,35	0,00	0,00	0,00	0,00	0,00	446,88	11.619,38	446,88	35.751,85	24.132,47	0,00	-446,88	
301 01	7420	Fração C 1º ESQ. - Bairro Novo do F	35.751,85	24.579,35	0,00	0,00	0,00	0,00	0,00	446,88	11.619,38	446,88	35.751,85	24.132,47	0,00	-446,88	
301 01	7421	Fração D 1º DT - Bairro Novo do Pin	44.689,80	30.724,30	0,00	0,00	0,00	0,00	0,00	558,60	14.524,10	558,60	44.689,80	30.165,70	0,00	-558,60	
301 01	7422	Fração E 2ºESQ. - Bairro Novo do P	35.751,85	24.579,35	0,00	0,00	0,00	0,00	0,00	446,88	11.619,38	446,88	35.751,85	24.132,47	0,00	-446,88	
301 01	7423	Fração F 2ºDT - Bairro Novo do Pin	44.689,80	30.724,30	0,00	0,00	0,00	0,00	0,00	558,60	14.524,10	558,60	44.689,80	30.165,70	0,00	-558,60	
301 01	7424	Fração G 3º ESQ. - Bairro Novo do f	35.751,85	24.579,35	0,00	0,00	0,00	0,00	0,00	446,88	11.619,38	446,88	35.751,85	24.132,47	0,00	-446,88	
301 01	7425	Fração H 3º DT- Bairro Novo do Pin	44.689,80	30.724,30	0,00	0,00	0,00	0,00	0,00	558,60	14.524,10	558,60	44.689,80	30.165,70	0,00	-558,60	
301 01	7434	Fração A R/C ESQ. - Bairro Novo do	35.751,85	24.579,35	0,00	0,00	0,00	0,00	0,00	446,88	11.619,38	446,88	35.751,85	24.132,47	0,00	-446,88	
301 01	7435	Fração B R/C DTº - Bairro Novo do f	35.751,85	24.579,35	0,00	0,00	0,00	0,00	0,00	446,88	11.619,38	446,88	35.751,85	24.132,47	0,00	-446,88	

Mapa síntese detalhado

Ano: 2017

Identificação dos bens a)			Património inicial b)		Acréscimos patrimoniais			Diminuições patrimoniais					Património final		Variação patrimonial	
Classificação geral			Bruto	Líquido	c) Aquisições	Grandes reparações e outros aumentos	Totais	e) Abates	f) Desvalorizações	Amortizações		Total	Bruto	Líquido	Bruto	Líquido
GH	Nº Invent.	Descrição do bem								exercício g)	acumuladas					
(1)	(2)	(3)	(4)	(5)	(6)	(8)	(9=6+8)	(10)	(11)	(12)	(13)	(14=10+11+12)	(15=4+9-10-11)	(16=15-13)	(17=15-4)	(18=16-5)
301 01	7436	Fração C 1ªESQ. - Bairro Novo do P	35.751,85	24.579,35	0,00	0,00	0,00	0,00	0,00	446,88	11.619,38	446,88	35.751,85	24.132,47	0,00	-446,88
301 01	7437	Fração D 1ª DTª - Bairro Novo do Pii	44.689,80	30.724,30	0,00	0,00	0,00	0,00	0,00	558,60	14.524,10	558,60	44.689,80	30.165,70	0,00	-558,60
301 01	7438	Fração E 2ª ESQ. - Bairro Novo do F	35.751,85	24.579,35	0,00	0,00	0,00	0,00	0,00	446,88	11.619,38	446,88	35.751,85	24.132,47	0,00	-446,88
301 01	7439	Fração F 2ª DTª - Bairro Novo do Pir	44.689,80	30.724,30	0,00	0,00	0,00	0,00	0,00	558,60	14.524,10	558,60	44.689,80	30.165,70	0,00	-558,60
301 01	7440	Fração G 3ª ESQ. - Bairro Novo do f	35.751,85	24.579,35	0,00	0,00	0,00	0,00	0,00	446,88	11.619,38	446,88	35.751,85	24.132,47	0,00	-446,88
301 01	7441	Fração H 3ª DT - Bairro Novo do Pin	44.689,80	30.724,30	0,00	0,00	0,00	0,00	0,00	558,60	14.524,10	558,60	44.689,80	30.165,70	0,00	-558,60
301 01	7450	Fração A R/C ESQ. - Bairro Novo do	17.557,50	12.070,75	0,00	0,00	0,00	0,00	0,00	219,48	5.706,23	219,48	17.557,50	11.851,27	0,00	-219,48
301 01	7451	Fração B R/C ESQ. - Bairro Novo dc	17.557,50	12.070,75	0,00	0,00	0,00	0,00	0,00	219,48	5.706,23	219,48	17.557,50	11.851,27	0,00	-219,48
301 01	7452	Fração C 1ªESQ. - Bairro Novo do P	17.610,00	12.106,75	0,00	0,00	0,00	0,00	0,00	220,08	5.723,33	220,08	17.610,00	11.886,67	0,00	-220,08
301 01	7453	Fração D 1ª DTª- Bairro Novo do Pir	20.122,50	13.834,25	0,00	0,00	0,00	0,00	0,00	251,52	6.539,77	251,52	20.122,50	13.582,73	0,00	-251,52
301 01	7454	Fração E 2ª ESQ. - Bairro Novo do F	17.610,00	12.106,75	0,00	0,00	0,00	0,00	0,00	220,08	5.723,33	220,08	17.610,00	11.886,67	0,00	-220,08
301 01	7455	Fração F 2ª DTª- Bairro Novo do Pin	20.122,50	13.834,25	0,00	0,00	0,00	0,00	0,00	251,52	6.539,77	251,52	20.122,50	13.582,73	0,00	-251,52
301 01	7456	Fração G 3ª ESQ. - Bairro Novo do f	17.752,50	12.204,75	0,00	0,00	0,00	0,00	0,00	221,88	5.769,63	221,88	17.752,50	11.982,87	0,00	-221,88
301 01	7457	Fração H 3ª DT- Bairro Novo do Pin	20.287,50	13.947,75	0,00	0,00	0,00	0,00	0,00	253,56	6.593,31	253,56	20.287,50	13.694,19	0,00	-253,56
301 01	7466	Fração A R/C ESQ. - Bairro Novo do	17.557,50	12.070,75	0,00	0,00	0,00	0,00	0,00	219,48	5.706,23	219,48	17.557,50	11.851,27	0,00	-219,48
301 01	7467	Fração B R/C DTª - Bairro Novo do f	17.557,50	12.070,75	0,00	0,00	0,00	0,00	0,00	219,48	5.706,23	219,48	17.557,50	11.851,27	0,00	-219,48
301 01	7468	Fração C 1ª.ESQ. - Bairro Novo do F	17.610,00	12.106,75	0,00	0,00	0,00	0,00	0,00	220,08	5.723,33	220,08	17.610,00	11.886,67	0,00	-220,08
301 01	7469	Fração D 1ª DTª - Bairro Novo do Pii	20.122,50	13.834,25	0,00	0,00	0,00	0,00	0,00	251,52	6.539,77	251,52	20.122,50	13.582,73	0,00	-251,52
301 01	7470	Fração E 2ªESQ. - Bairro Novo do P	17.610,00	12.106,75	0,00	0,00	0,00	0,00	0,00	220,08	5.723,33	220,08	17.610,00	11.886,67	0,00	-220,08
301 01	7471	Fração F 2ª DTª - Bairro Novo do Pir	20.122,50	13.834,25	0,00	0,00	0,00	0,00	0,00	251,52	6.539,77	251,52	20.122,50	13.582,73	0,00	-251,52
301 01	7472	Fração G 3ªESQ. - Bairro Novo do P	17.752,50	12.204,75	0,00	0,00	0,00	0,00	0,00	221,88	5.769,63	221,88	17.752,50	11.982,87	0,00	-221,88
301 01	7473	Fração H 3ª DTª- Bairro Novo do Pir	20.287,50	13.947,75	0,00	0,00	0,00	0,00	0,00	253,56	6.593,31	253,56	20.287,50	13.694,19	0,00	-253,56
301 01	7482	Fração A R/C ESQ. - Bairro Novo do	27.363,36	19.496,44	0,00	3.961,87	3.961,87	0,00	0,00	490,99	8.357,91	490,99	31.325,23	22.967,32	3.961,87	3.470,88
301 01	7483	Fração B R/C DTª.- Bairro Novo do f	30.783,78	21.933,38	0,00	0,00	0,00	0,00	0,00	384,84	9.235,24	384,84	30.783,78	21.548,54	0,00	-384,84
301 01	7484	Fração C 1ª ESQ.- Bairro Novo do P	30.783,78	21.933,38	0,00	0,00	0,00	0,00	0,00	384,84	9.235,24	384,84	30.783,78	21.548,54	0,00	-384,84
301 01	7485	Fração D 2ª E 3ª ESQ.- Bairro Novo	49.596,09	35.337,24	0,00	0,00	0,00	0,00	0,00	619,92	14.878,77	619,92	49.596,09	34.717,32	0,00	-619,92
301 01	7486	Fração E 2ª E 3ª DT.- Bairro Novo dc	49.596,09	35.337,24	0,00	0,00	0,00	0,00	0,00	619,92	14.878,77	619,92	49.596,09	34.717,32	0,00	-619,92
301 01	7492	Fração A R/C ESQ.- Bairro Novo do	27.363,36	19.496,44	0,00	3.961,88	3.961,88	0,00	0,00	490,99	8.357,91	490,99	31.325,24	22.967,33	3.961,88	3.470,89
301 01	7493	Fração B 1ª DTª- Bairro Novo do Pin	30.783,78	21.933,38	0,00	0,00	0,00	0,00	0,00	384,84	9.235,24	384,84	30.783,78	21.548,54	0,00	-384,84
301 01	7494	Fração C 1ª DT.- Bairro Novo do Pin	30.783,78	21.933,38	0,00	0,00	0,00	0,00	0,00	384,84	9.235,24	384,84	30.783,78	21.548,54	0,00	-384,84
301 01	7495	Fração D 2ª E 3ªESQ.- Bairro Novo	49.596,09	35.337,24	0,00	0,00	0,00	0,00	0,00	619,92	14.878,77	619,92	49.596,09	34.717,32	0,00	-619,92

Mapa síntese detalhado

Ano: 2017

Identificação dos bens a)			Património inicial b)		Acréscimos patrimoniais			Diminuições patrimoniais					Património final		Variação patrimonial	
Classificação geral			Bruto	Líquido	c) Aquisições	Grandes reparações e outros aumentos	Totais	e) Abates	f) Desvalorizações	Amortizações		Total	Bruto	Líquido	Bruto	Líquido
GH	Nº Invent.	Descrição do bem								exercício g)	acumuladas					
(1)	(2)	(3)	(4)	(5)	(6)	(8)	(9=6+8)	(10)	(11)	(12)	(13)	(14=10+11+12)	(15=4+9-10-11)	(16=15-13)	(17=15-4)	(18=16-5)
301 01	7496	Fração E 2º E 3º DTº- Bairro Novo d	49.596,09	35.337,24	0,00	0,00	0,00	0,00	0,00	619,92	14.878,77	619,92	49.596,09	34.717,32	0,00	-619,92
301 01	7502	Fração A R/C- Bairro Novo do Pinhal	27.363,36	19.496,44	0,00	3.961,88	3.961,88	0,00	0,00	490,99	8.357,91	490,99	31.325,24	22.967,33	3.961,88	3.470,89
301 01	7503	Fração B 1º ESQ- Bairro Novo do Pi	30.783,78	21.933,38	0,00	0,00	0,00	0,00	0,00	384,84	9.235,24	384,84	30.783,78	21.548,54	0,00	-384,84
301 01	7504	Fração C 1º DTº- Bairro Novo do Pir	30.783,78	21.933,38	0,00	0,00	0,00	0,00	0,00	384,84	9.235,24	384,84	30.783,78	21.548,54	0,00	-384,84
301 01	7505	Fração D 2º E 3º ESQ- Bairro Novo	49.596,09	35.337,24	0,00	0,00	0,00	0,00	0,00	619,92	14.878,77	619,92	49.596,09	34.717,32	0,00	-619,92
301 01	7506	Fração E 2º E 3º DTº- Bairro Novo d	49.596,09	35.337,24	0,00	0,00	0,00	0,00	0,00	619,92	14.878,77	619,92	49.596,09	34.717,32	0,00	-619,92
301 01	7512	Fração A r/c esqº.- Bairro do Pinhal I	35.751,85	24.579,35	0,00	0,00	0,00	0,00	0,00	446,88	11.619,38	446,88	35.751,85	24.132,47	0,00	-446,88
301 01	7513	Fração B R/C DTº.- Bairro do Pinhal	35.751,85	24.579,35	0,00	0,00	0,00	0,00	0,00	446,88	11.619,38	446,88	35.751,85	24.132,47	0,00	-446,88
301 01	7514	Fração C 1º esqº.- Bairro do Pinhal I	35.751,85	24.579,35	0,00	0,00	0,00	0,00	0,00	446,88	11.619,38	446,88	35.751,85	24.132,47	0,00	-446,88
301 01	7515	Fração D 1º DT.- Bairro do Pinhal Nc	44.689,80	30.724,30	0,00	0,00	0,00	0,00	0,00	558,60	14.524,10	558,60	44.689,80	30.165,70	0,00	-558,60
301 01	7516	Fração E 2º esqº.- Bairro do Pinhal I	35.751,85	24.579,35	0,00	0,00	0,00	0,00	0,00	446,88	11.619,38	446,88	35.751,85	24.132,47	0,00	-446,88
301 01	7517	Fração F 2º DT.- Bairro do Pinhal No	44.689,80	30.724,30	0,00	0,00	0,00	0,00	0,00	558,60	14.524,10	558,60	44.689,80	30.165,70	0,00	-558,60
301 01	7518	Fração G 3º esqº.- Bairro do Pinhal I	35.751,85	24.579,35	0,00	0,00	0,00	0,00	0,00	446,88	11.619,38	446,88	35.751,85	24.132,47	0,00	-446,88
301 01	7519	Fração H 3º Dtº.- Bairro do Pinhal Nc	44.689,80	30.724,30	0,00	0,00	0,00	0,00	0,00	558,60	14.524,10	558,60	44.689,80	30.165,70	0,00	-558,60
301 01	7528	Fração A r/c esqº.- Bairro do Pinhal I	35.751,85	24.579,35	0,00	0,00	0,00	0,00	0,00	446,88	11.619,38	446,88	35.751,85	24.132,47	0,00	-446,88
301 01	7529	Fração B r/c Dtº.- Bairro do Pinhal Nc	35.751,85	24.579,35	0,00	0,00	0,00	0,00	0,00	446,88	11.619,38	446,88	35.751,85	24.132,47	0,00	-446,88
301 01	7530	Fração C 1º esq.- Bairro do Pinhal Nc	35.751,85	24.579,35	0,00	0,00	0,00	0,00	0,00	446,88	11.619,38	446,88	35.751,85	24.132,47	0,00	-446,88
301 01	7531	Fração D 1º Dt.- Bairro do Pinhal Nov	44.689,80	30.724,30	0,00	0,00	0,00	0,00	0,00	558,60	14.524,10	558,60	44.689,80	30.165,70	0,00	-558,60
301 01	7532	Fração E 2º esqº.- Bairro do Pinhal I	35.751,85	24.579,35	0,00	0,00	0,00	0,00	0,00	446,88	11.619,38	446,88	35.751,85	24.132,47	0,00	-446,88
301 01	7533	Fração F 2º DTº.- Bairro do Pinhal Nc	44.689,80	30.724,30	0,00	0,00	0,00	0,00	0,00	558,60	14.524,10	558,60	44.689,80	30.165,70	0,00	-558,60
301 01	7534	Fração G 3º.esqº.- Bairro do Pinhal I	35.751,85	24.579,35	0,00	0,00	0,00	0,00	0,00	446,88	11.619,38	446,88	35.751,85	24.132,47	0,00	-446,88
301 01	7535	Fração H 3º Dtº.- Bairro do Pinhal Nc	44.689,80	30.724,30	0,00	0,00	0,00	0,00	0,00	558,60	14.524,10	558,60	44.689,80	30.165,70	0,00	-558,60
301 01	7544	Fração A r/c esq.- Bairro do Pinhal I	13.320,00	10.656,00	0,00	0,00	0,00	0,00	0,00	166,56	2.830,56	166,56	13.320,00	10.489,44	0,00	-166,56
301 01	7545	Fração B R/C DT.- Bairro do Pinhal I	13.320,00	10.656,00	0,00	0,00	0,00	0,00	0,00	166,56	2.830,56	166,56	13.320,00	10.489,44	0,00	-166,56
301 01	7546	Fração C 1º ESQ- Bairro do Pinhal I	13.395,00	10.715,96	0,00	0,00	0,00	0,00	0,00	167,40	2.846,44	167,40	13.395,00	10.548,56	0,00	-167,40
301 01	7547	Fração D 1º DTº.- Bairro do Pinhal N	13.395,00	10.715,96	0,00	0,00	0,00	0,00	0,00	167,40	2.846,44	167,40	13.395,00	10.548,56	0,00	-167,40
301 01	7548	Fração E 2ºesqº.- Bairro do Pinhal N	26.325,00	21.060,04	0,00	0,00	0,00	0,00	0,00	329,04	5.594,00	329,04	26.325,00	20.731,00	0,00	-329,04
301 01	7549	Fração F 2º Dt.- Bairro do Pinhal No	26.325,00	21.060,04	0,00	0,00	0,00	0,00	0,00	329,04	5.594,00	329,04	26.325,00	20.731,00	0,00	-329,04
301 01	7556	Fração A r/c Esq. - Bairro Novo do P	13.320,00	10.656,00	0,00	0,00	0,00	0,00	0,00	166,56	2.830,56	166,56	13.320,00	10.489,44	0,00	-166,56
301 01	7557	Fração B R/C DTº - Bairro Novo do P	13.320,00	10.656,00	0,00	0,00	0,00	0,00	0,00	166,56	2.830,56	166,56	13.320,00	10.489,44	0,00	-166,56
301 01	7558	Fração C 1º Esq. - Bairro Novo do P	13.395,00	10.715,96	0,00	0,00	0,00	0,00	0,00	167,40	2.846,44	167,40	13.395,00	10.548,56	0,00	-167,40

Mapa síntese detalhado

Ano: 2017

Identificação dos bens a)			Património inicial b)		Acréscimos patrimoniais			Diminuições patrimoniais					Património final		Variação patrimonial		
Classificação geral			Bruto	Líquido	c) Aquisições	Grandes reparações e outros aumentos	Totais	e) Abates	f) Desvalorizações	Amortizações			Total	Bruto	Líquido	Bruto	Líquido
GH	Nº Invent.	Descrição do bem								exercício g)	exercício h)	exercício i)					
(1)	(2)	(3)	(4)	(5)	(6)	(8)	(9=6+8)	(10)	(11)	(12)	(13)	(14=10+11+12)	(15=4+9-10-11)	(16=15-13)	(17=15-4)	(18=16-5)	
301 01	7559	Fração D 1º DT- Bairro Novo do Pint	13.395,00	10.715,96	0,00	0,00	0,00	0,00	0,00	167,40	2.846,44	167,40	13.395,00	10.548,56	0,00	-167,40	
301 01	7560	Fração E 2ºEsq. - Bairro Novo do Pii	26.325,00	21.060,04	0,00	0,00	0,00	0,00	0,00	329,04	5.594,00	329,04	26.325,00	20.731,00	0,00	-329,04	
301 01	7561	Fração F 2º DT- Bairro Novo do Pint	26.325,00	21.060,04	0,00	0,00	0,00	0,00	0,00	329,04	5.594,00	329,04	26.325,00	20.731,00	0,00	-329,04	
301 01	7568	Fração A r/c Esq. - Bairro Novo do P	18.652,50	14.921,94	0,00	0,00	0,00	0,00	0,00	233,16	3.963,72	233,16	18.652,50	14.688,78	0,00	-233,16	
301 01	7569	Fração B R/C DT- Bairro Novo do Pii	18.652,50	14.921,94	0,00	0,00	0,00	0,00	0,00	233,16	3.963,72	233,16	18.652,50	14.688,78	0,00	-233,16	
301 01	7570	Fração C 1º ESQ - Bairro Novo do P	18.705,00	14.964,04	0,00	0,00	0,00	0,00	0,00	233,76	3.974,72	233,76	18.705,00	14.730,28	0,00	-233,76	
301 01	7571	Fração D 1º DT- Bairro Novo do Pint	21.382,50	17.106,02	0,00	0,00	0,00	0,00	0,00	267,24	4.543,72	267,24	21.382,50	16.838,78	0,00	-267,24	
301 01	7572	Fração E 2ºEsq. - Bairro Novo do Pii	18.705,00	14.964,04	0,00	0,00	0,00	0,00	0,00	233,76	3.974,72	233,76	18.705,00	14.730,28	0,00	-233,76	
301 01	7573	Fração F 2º DT- Bairro Novo do Pint	21.382,50	17.106,02	0,00	0,00	0,00	0,00	0,00	267,24	4.543,72	267,24	21.382,50	16.838,78	0,00	-267,24	
301 01	7574	Fração G 3º Esq. - Bairro Novo do P	18.862,50	15.090,02	0,00	0,00	0,00	0,00	0,00	235,80	4.008,28	235,80	18.862,50	14.854,22	0,00	-235,80	
301 01	7575	Fração H 3º Dt- Bairro Novo do Pinh	21.555,00	17.243,96	0,00	0,00	0,00	0,00	0,00	269,40	4.580,44	269,40	21.555,00	16.974,56	0,00	-269,40	
301 01	7584	Fração A r/c Esq. - Bairro Novo do P	17.287,38	13.829,94	0,00	0,00	0,00	0,00	0,00	216,12	3.673,56	216,12	17.287,38	13.613,82	0,00	-216,12	
301 01	7585	Fração B R/C DTº. - Bairro Novo do	17.287,38	13.829,94	0,00	0,00	0,00	0,00	0,00	216,12	3.673,56	216,12	17.287,38	13.613,82	0,00	-216,12	
301 01	7586	Fração C 1º Esq. - Bairro Novo do P	17.287,38	13.829,94	0,00	0,00	0,00	0,00	0,00	216,12	3.673,56	216,12	17.287,38	13.613,82	0,00	-216,12	
301 01	7587	Fração D 1º DT - Bairro Novo do Pin	17.287,38	13.829,94	0,00	0,00	0,00	0,00	0,00	216,12	3.673,56	216,12	17.287,38	13.613,82	0,00	-216,12	
301 01	7588	Fração E DUPLEX - Bairro Novo do	34.574,76	27.659,88	0,00	0,00	0,00	0,00	0,00	432,24	7.347,12	432,24	34.574,76	27.227,64	0,00	-432,24	
301 01	7589	Fração F DUPLEX - Bairro Novo do	34.574,76	27.659,88	0,00	0,00	0,00	0,00	0,00	432,24	7.347,12	432,24	34.574,76	27.227,64	0,00	-432,24	
301 01	7596	Fração A r/c Esq. - Bairro Novo do P	13.320,00	10.656,00	0,00	0,00	0,00	0,00	0,00	166,56	2.830,56	166,56	13.320,00	10.489,44	0,00	-166,56	
301 01	7597	Fração B r/c Dt. - Bairro Novo do Pir	13.320,00	10.656,00	0,00	0,00	0,00	0,00	0,00	166,56	2.830,56	166,56	13.320,00	10.489,44	0,00	-166,56	
301 01	7598	Fração C 1º Esq - Bairro Novo do Pii	13.365,00	10.692,04	0,00	0,00	0,00	0,00	0,00	167,04	2.840,00	167,04	13.365,00	10.525,00	0,00	-167,04	
301 01	7599	Fração D 1º Dtº - Bairro Novo do Pin	13.365,00	10.692,04	0,00	0,00	0,00	0,00	0,00	167,04	2.840,00	167,04	13.365,00	10.525,00	0,00	-167,04	
301 01	7600	Fração E Duplex- Bairro Novo do Pir	26.325,00	21.060,04	0,00	0,00	0,00	0,00	0,00	329,04	5.594,00	329,04	26.325,00	20.731,00	0,00	-329,04	
301 01	7601	Fração F DUPLEX- Bairro Novo do F	26.325,00	21.060,04	0,00	0,00	0,00	0,00	0,00	329,04	5.594,00	329,04	26.325,00	20.731,00	0,00	-329,04	
301 01	7608	Fração A r/c Esqº.- Bairro Novo do P	17.287,38	13.829,94	0,00	0,00	0,00	0,00	0,00	216,12	3.673,56	216,12	17.287,38	13.613,82	0,00	-216,12	
301 01	7609	Fração B r/c Dtº.- Bairro Novo do Pir	17.287,38	13.829,94	0,00	0,00	0,00	0,00	0,00	216,12	3.673,56	216,12	17.287,38	13.613,82	0,00	-216,12	
301 01	7610	Fração C 1ºEsqº.- Bairro Novo do Pi	17.287,38	13.829,94	0,00	0,00	0,00	0,00	0,00	216,12	3.673,56	216,12	17.287,38	13.613,82	0,00	-216,12	
301 01	7611	Fração D 1º Dtº.- Bairro Novo do Pin	17.287,38	13.829,94	0,00	0,00	0,00	0,00	0,00	216,12	3.673,56	216,12	17.287,38	13.613,82	0,00	-216,12	
301 01	7612	Fração E Duplex- Bairro Novo do Pir	34.574,76	27.659,88	0,00	0,00	0,00	0,00	0,00	432,24	7.347,12	432,24	34.574,76	27.227,64	0,00	-432,24	
301 01	7613	Fração F Duplex- Bairro Novo do Pir	26.325,00	21.060,04	0,00	0,00	0,00	0,00	0,00	329,04	5.594,00	329,04	26.325,00	20.731,00	0,00	-329,04	
301 01	7620	Fração A r/c Esqº.- Bairro Novo do P	18.652,50	14.921,94	0,00	0,00	0,00	0,00	0,00	233,16	3.963,72	233,16	18.652,50	14.688,78	0,00	-233,16	
301 01	7621	Fração B R/C DT.- Bairro Novo do Pi	18.652,50	14.921,94	0,00	0,00	0,00	0,00	0,00	233,16	3.963,72	233,16	18.652,50	14.688,78	0,00	-233,16	

Mapa síntese detalhado

Ano: 2017

Identificação dos bens a)			Património inicial b)		Acréscimos patrimoniais			Diminuições patrimoniais					Património final		Variação patrimonial		
Classificação geral			Bruto	Líquido	c)			Totais	e)	f)	Amortizações		Total	Bruto	Líquido	Bruto	Líquido
GH	Nº Invent.	Descrição do bem			Aquisições	Grandes reparações e outros aumentos					Abates	Desvalorizações					
(1)	(2)	(3)	(4)	(5)	(6)	(8)	(9=6+8)	(10)	(11)	(12)	(13)	(14=10+11+12)	(15=4+9-10-11)	(16=15-13)	(17=15-4)	(18=16-5)	
301 01	7622	Fração C 1º Esqº.- Bairro Novo do P	18.705,00	14.964,04	0,00	0,00	0,00	0,00	0,00	233,76	3.974,72	233,76	18.705,00	14.730,28	0,00	-233,76	
301 01	7623	Fração D 1º DT- Bairro Novo do Pint	21.382,50	17.106,02	0,00	0,00	0,00	0,00	0,00	267,24	4.543,72	267,24	21.382,50	16.838,78	0,00	-267,24	
301 01	7624	Fração E 2ºEsqº.- Bairro Novo do Pi	18.705,00	14.964,04	0,00	0,00	0,00	0,00	0,00	233,76	3.974,72	233,76	18.705,00	14.730,28	0,00	-233,76	
301 01	7625	Fração F 2º DTº.- Bairro Novo do Pir	21.382,50	17.106,02	0,00	0,00	0,00	0,00	0,00	267,24	4.543,72	267,24	21.382,50	16.838,78	0,00	-267,24	
301 01	7626	Fração G 3º.Esqº.- Bairro Novo do P	19.132,50	15.305,94	0,00	0,00	0,00	0,00	0,00	239,16	4.065,72	239,16	19.132,50	15.066,78	0,00	-239,16	
301 01	7627	Fração H 3º DTº.- Bairro Novo do Pii	21.555,00	17.243,96	0,00	0,00	0,00	0,00	0,00	269,40	4.580,44	269,40	21.555,00	16.974,56	0,00	-269,40	
301 01	7636	Fração A R/C ESQº.- Bairro Novo do	17.171,17	13.736,93	0,00	0,00	0,00	0,00	0,00	214,68	3.648,92	214,68	17.171,17	13.522,25	0,00	-214,68	
301 01	7637	Fração B R/C DT- Bairro Novo do Pi	17.171,17	13.736,93	0,00	0,00	0,00	0,00	0,00	214,68	3.648,92	214,68	17.171,17	13.522,25	0,00	-214,68	
301 01	7638	Fração C 1º ESQ- Bairro Novo do Pi	17.171,17	13.736,93	0,00	0,00	0,00	0,00	0,00	214,68	3.648,92	214,68	17.171,17	13.522,25	0,00	-214,68	
301 01	7639	Fração D 1º DT- Bairro Novo do Pint	18.888,29	15.110,69	0,00	0,00	0,00	0,00	0,00	236,16	4.013,76	236,16	18.888,29	14.874,53	0,00	-236,16	
301 01	7640	Fração E 2ºESQº.- Bairro Novo do Pi	17.171,17	13.736,93	0,00	0,00	0,00	0,00	0,00	214,68	3.648,92	214,68	17.171,17	13.522,25	0,00	-214,68	
301 01	7641	Fração F 2º DT- Bairro Novo do Pini	18.888,29	15.110,69	0,00	0,00	0,00	0,00	0,00	236,16	4.013,76	236,16	18.888,29	14.874,53	0,00	-236,16	
301 01	7642	Fração G 3ºESQº.- Bairro Novo do Pi	17.171,17	13.736,93	0,00	0,00	0,00	0,00	0,00	214,68	3.648,92	214,68	17.171,17	13.522,25	0,00	-214,68	
301 01	7643	Fração H 3º DT- Bairro Novo do Pint	18.888,29	15.110,69	0,00	0,00	0,00	0,00	0,00	236,16	4.013,76	236,16	18.888,29	14.874,53	0,00	-236,16	
301 01	7652	Fração A R/C ESQº.- Bairro Novo do	18.652,50	14.921,94	0,00	0,00	0,00	0,00	0,00	233,16	3.963,72	233,16	18.652,50	14.688,78	0,00	-233,16	
301 01	7653	Fração B R/C Dtº.- Bairro Novo do Pi	18.652,50	14.921,94	0,00	0,00	0,00	0,00	0,00	233,16	3.963,72	233,16	18.652,50	14.688,78	0,00	-233,16	
301 01	7654	Fração C 1º ESQº.- Bairro Novo do P	18.705,00	14.964,04	0,00	0,00	0,00	0,00	0,00	233,76	3.974,72	233,76	18.705,00	14.730,28	0,00	-233,76	
301 01	7655	Fração D 1º Dtº.- Bairro Novo do Pini	21.382,50	17.106,02	0,00	0,00	0,00	0,00	0,00	267,24	4.543,72	267,24	21.382,50	16.838,78	0,00	-267,24	
301 01	7656	Fração E 2º. ESQº.- Bairro Novo do F	18.705,00	14.964,04	0,00	0,00	0,00	0,00	0,00	233,76	3.974,72	233,76	18.705,00	14.730,28	0,00	-233,76	
301 01	7657	Fração F 2 Dtº.- Bairro Novo do Pinh.	21.382,50	17.106,02	0,00	0,00	0,00	0,00	0,00	267,24	4.543,72	267,24	21.382,50	16.838,78	0,00	-267,24	
301 01	7658	Fração g 3º.ESQº.- Bairro Novo do P	18.862,50	15.090,02	0,00	0,00	0,00	0,00	0,00	235,80	4.008,28	235,80	18.862,50	14.854,22	0,00	-235,80	
301 01	7659	Fração H 3º Dtº.- Bairro Novo do Pini	21.555,00	17.243,96	0,00	0,00	0,00	0,00	0,00	269,40	4.580,44	269,40	21.555,00	16.974,56	0,00	-269,40	
301 02	7690	Escola básica de São Pedro do Esto	869.298,10	816.203,26	0,00	0,00	0,00	0,00	0,00	10.864,56	63.959,40	10.864,56	869.298,10	805.338,70	0,00	-10.864,56	
301 02	7717	Escola básica do 1º ciclo nº. 2 de Tir	0,00	0,00	367.942,50	19.268,15	387.210,65	0,00	0,00	37.040,98	37.040,98	37.040,98	387.210,65	350.169,67	387.210,65	350.169,67	
301 02	7811	Escola Basica Romulo de Carvalho-I	1.857.528,97	1.741.433,42	0,00	0,00	0,00	0,00	0,00	23.219,16	139.314,71	23.219,16	1.857.528,97	1.718.214,26	0,00	-23.219,16	
301 01	7816	Fração A - R/C_ Lote 4 Varzea de Pt	34.616,25	33.318,15	0,00	0,00	0,00	0,00	0,00	432,72	1.730,82	432,72	34.616,25	32.885,43	0,00	-432,72	
301 01	7817	Fração B - R/C_ Lote 4 Varzea de Pt	30.240,75	29.106,72	0,00	0,00	0,00	0,00	0,00	378,00	1.512,03	378,00	30.240,75	28.728,72	0,00	-378,00	
301 01	7818	Fração C - R/C_ Lote 4 Varzea de Pi	43.430,25	41.801,61	0,00	0,00	0,00	0,00	0,00	542,88	2.171,52	542,88	43.430,25	41.258,73	0,00	-542,88	
301 01	7819	Fração D - 1º_ Lote 4 Varzea de Poli	51.699,00	49.760,28	0,00	0,00	0,00	0,00	0,00	646,20	2.584,92	646,20	51.699,00	49.114,08	0,00	-646,20	
301 01	7820	Fração E - 1º_ Lote 4 Varzea de Poli	51.699,00	49.760,28	0,00	0,00	0,00	0,00	0,00	646,20	2.584,92	646,20	51.699,00	49.114,08	0,00	-646,20	
301 01	7821	Fração F - 2º_ Lote 4 Varzea de Poli	51.699,00	49.760,28	0,00	0,00	0,00	0,00	0,00	646,20	2.584,92	646,20	51.699,00	49.114,08	0,00	-646,20	

Mapa síntese detalhado

Ano: 2017

Identificação dos bens a)			Património inicial b)		Acréscimos patrimoniais			Diminuições patrimoniais					Património final		Variação patrimonial	
Classificação geral			Bruto	Líquido	c) Aquisições	Grandes reparações e outros aumentos	Totais	e) Abates	f) Desvalorizações	Amortizações		Total	Bruto	Líquido	Bruto	Líquido
GH	Nº Invent.	Descrição do bem								exercício g)	acumuladas					
(1)	(2)	(3)	(4)	(5)	(6)	(8)	(9=6+8)	(10)	(11)	(12)	(13)	(14=10+11+12)	(15=4+9-10-11)	(16=15-13)	(17=15-4)	(18=16-5)
301 01	7822	Fração G - 2º_ Lote 4 Varzea de Poli	51.699,00	49.760,28	0,00	0,00	0,00	0,00	0,00	646,20	2.584,92	646,20	51.699,00	49.114,08	0,00	-646,20
301 01	7823	Fração H - 3º_ Lote 4 Varzea de Poli	44.987,25	43.300,23	0,00	0,00	0,00	0,00	0,00	562,32	2.249,34	562,32	44.987,25	42.737,91	0,00	-562,32
301 01	7824	Fração I - 3º_ Lote 4 Varzea de Polir	44.987,25	43.300,23	0,00	0,00	0,00	0,00	0,00	562,32	2.249,34	562,32	44.987,25	42.737,91	0,00	-562,32
301 01	7834	Fração A - R/C A - Lote 5 - Varzea de	53.404,50	51.401,82	0,00	0,00	0,00	0,00	0,00	667,56	2.670,24	667,56	53.404,50	50.734,26	0,00	-667,56
301 01	7835	Fração B - R/C B - Lote 5 - Varzea d	34.340,25	33.052,50	0,00	0,00	0,00	0,00	0,00	429,24	1.716,99	429,24	34.340,25	32.623,26	0,00	-429,24
301 01	7836	Fração C - R/C C - Lote 5 - Varzea c	58.256,25	56.071,65	0,00	0,00	0,00	0,00	0,00	728,16	2.912,76	728,16	58.256,25	55.343,49	0,00	-728,16
301 01	7837	Fração D - 1º A - Lote 5 - Varzea de	42.614,25	41.016,21	0,00	0,00	0,00	0,00	0,00	532,68	2.130,72	532,68	42.614,25	40.483,53	0,00	-532,68
301 01	7838	Fração E - 1º B - Lote 5 - Varzea de f	24.355,50	23.442,18	0,00	0,00	0,00	0,00	0,00	304,44	1.217,76	304,44	24.355,50	23.137,74	0,00	-304,44
301 01	7839	Fração F - 1º C - Lote 5 - Varzea de	34.277,25	32.991,84	0,00	0,00	0,00	0,00	0,00	428,52	1.713,93	428,52	34.277,25	32.563,32	0,00	-428,52
301 01	7840	Fração G - 1º D - Lote 5 - Varzea de	58.256,25	56.071,65	0,00	0,00	0,00	0,00	0,00	728,16	2.912,76	728,16	58.256,25	55.343,49	0,00	-728,16
301 01	7841	Fração H - 2º A - Lote 5 - Varzea de	42.614,25	41.016,21	0,00	0,00	0,00	0,00	0,00	532,68	2.130,72	532,68	42.614,25	40.483,53	0,00	-532,68
301 01	7842	Fração I - 2º B - Lote 5 - Varzea de F	24.355,50	23.442,18	0,00	0,00	0,00	0,00	0,00	304,44	1.217,76	304,44	24.355,50	23.137,74	0,00	-304,44
301 01	7843	Fração J - 2º C - Lote 5 - Varzea de l	34.277,25	32.991,84	0,00	0,00	0,00	0,00	0,00	428,52	1.713,93	428,52	34.277,25	32.563,32	0,00	-428,52
301 01	7844	Fração L - 2º D - Lote 5 - Varzea de F	58.256,25	56.071,65	0,00	0,00	0,00	0,00	0,00	728,16	2.912,76	728,16	58.256,25	55.343,49	0,00	-728,16
301 01	7845	Fração M - 3º A - Lote 5 - Varzea de	42.614,25	41.016,21	0,00	0,00	0,00	0,00	0,00	532,68	2.130,72	532,68	42.614,25	40.483,53	0,00	-532,68
301 01	7846	Fração N - 3º B - Lote 5 - Varzea de	24.355,50	23.442,18	0,00	0,00	0,00	0,00	0,00	304,44	1.217,76	304,44	24.355,50	23.137,74	0,00	-304,44
301 01	7847	Fração O - 3º C - Lote 5 - Varzea de l	34.277,25	32.991,84	0,00	0,00	0,00	0,00	0,00	428,52	1.713,93	428,52	34.277,25	32.563,32	0,00	-428,52
301 01	7848	Fração P - 3º D - Lote 5 - Varzea de	58.256,25	56.071,65	0,00	0,00	0,00	0,00	0,00	728,16	2.912,76	728,16	58.256,25	55.343,49	0,00	-728,16
301 01	7864	Fração A - R/C A - Lote 6 - Varzea de	56.217,00	54.108,87	0,00	0,00	0,00	0,00	0,00	702,72	2.810,85	702,72	56.217,00	53.406,15	0,00	-702,72
301 01	7865	Fração B - R/C B - Lote 6 - Varzea d	43.795,50	42.153,18	0,00	0,00	0,00	0,00	0,00	547,44	2.189,76	547,44	43.795,50	41.605,74	0,00	-547,44
301 01	7866	Fração C - R/C C - Lote 6 - Varzea d	53.817,75	51.799,59	0,00	0,00	0,00	0,00	0,00	672,72	2.690,88	672,72	53.817,75	51.126,87	0,00	-672,72
301 01	7867	Fração D - 1º A - Lote 6 - Varzea de	43.001,25	41.388,69	0,00	0,00	0,00	0,00	0,00	537,48	2.150,04	537,48	43.001,25	40.851,21	0,00	-537,48
301 01	7868	Fração E - 1º B - Lote 6 - Varzea de f	24.403,50	23.488,38	0,00	0,00	0,00	0,00	0,00	305,04	1.220,16	305,04	24.403,50	23.183,34	0,00	-305,04
301 01	7869	Fração F - 1º C - Lote 6 - Varzea de f	41.894,25	40.323,21	0,00	0,00	0,00	0,00	0,00	523,68	2.094,72	523,68	41.894,25	39.799,53	0,00	-523,68
301 01	7870	Fração G - 1º D - Lote 6 - Varzea de	56.217,00	54.108,87	0,00	0,00	0,00	0,00	0,00	702,72	2.810,85	702,72	56.217,00	53.406,15	0,00	-702,72
301 01	7871	Fração H - 2º A - Lote 6 - Varzea de	43.001,25	41.388,69	0,00	0,00	0,00	0,00	0,00	537,48	2.150,04	537,48	43.001,25	40.851,21	0,00	-537,48
301 01	7872	Fração I - 2º B - Lote 6 - Varzea de F	24.403,50	23.488,38	0,00	0,00	0,00	0,00	0,00	305,04	1.220,16	305,04	24.403,50	23.183,34	0,00	-305,04
301 01	7873	Fração J - 2º C - Lote 6 - Varzea de l	41.894,25	40.323,21	0,00	0,00	0,00	0,00	0,00	523,68	2.094,72	523,68	41.894,25	39.799,53	0,00	-523,68
301 01	7874	Fração L - 2º D - Lote 6 - Varzea de F	56.217,00	54.108,87	0,00	0,00	0,00	0,00	0,00	702,72	2.810,85	702,72	56.217,00	53.406,15	0,00	-702,72
301 01	7875	Fração M - 3º A - Lote 6 - Varzea de	43.001,25	41.388,69	0,00	0,00	0,00	0,00	0,00	537,48	2.150,04	537,48	43.001,25	40.851,21	0,00	-537,48
301 01	7876	Fração N - 3º B - Lote 6 - Varzea de	24.403,50	23.488,38	0,00	0,00	0,00	0,00	0,00	305,04	1.220,16	305,04	24.403,50	23.183,34	0,00	-305,04

Mapa síntese detalhado

Ano: 2017

Identificação dos bens a)			Património inicial b)		Acréscimos patrimoniais			Diminuições patrimoniais					Património final		Variação patrimonial		
Classificação geral			Bruto	Líquido	c) Aquisições	Grandes reparações e outros aumentos	Totais	e) Abates	f) Desvalorizações	Amortizações			Total	Bruto	Líquido	Bruto	Líquido
GH	Nº Invent.	Descrição do bem								exercício g)	acumuladas	(12)					
(1)	(2)	(3)	(4)	(5)	(6)	(8)	(9=6+8)	(10)	(11)	(12)	(13)	(14=10+11+12)	(15=4+9-10-11)	(16=15-13)	(17=15-4)	(18=16-5)	
301 01	7877	Fração O- 3º C - Lote 6 - Varzea de l	41.894,25	40.323,21	0,00	0,00	0,00	0,00	0,00	523,68	2.094,72	523,68	41.894,25	39.799,53	0,00	-523,68	
301 01	7878	Fração P- 3º D - Lote 6 - Varzea de f	56.217,00	54.108,87	0,00	0,00	0,00	0,00	0,00	702,72	2.810,85	702,72	56.217,00	53.406,15	0,00	-702,72	
301 01	7894	Moradia Unifamiliar Nº.17 - Bairro de	18.790,55	17.257,23	0,00	0,00	0,00	0,00	0,00	383,28	1.916,60	383,28	18.790,55	16.873,95	0,00	-383,28	
301 01	7895	Moradia Unifamiliar Nº.18 - Bairro de	18.790,55	17.257,23	0,00	0,00	0,00	0,00	0,00	383,28	1.916,60	383,28	18.790,55	16.873,95	0,00	-383,28	
301 01	7896	Moradia Unifamiliar Nº.23 - Bairro de	18.790,55	17.257,23	0,00	0,00	0,00	0,00	0,00	383,28	1.916,60	383,28	18.790,55	16.873,95	0,00	-383,28	
301 01	7897	Moradia Unifamiliar Nº.29 - Bairro de	18.790,55	17.257,23	0,00	0,00	0,00	0,00	0,00	383,28	1.916,60	383,28	18.790,55	16.873,95	0,00	-383,28	
301 01	7898	Moradia Unifamiliar Nº.35 - Bairro de	18.790,55	17.257,23	0,00	0,00	0,00	0,00	0,00	383,28	1.916,60	383,28	18.790,55	16.873,95	0,00	-383,28	
301 01	7899	Moradia Unifamiliar Nº.36 - Bairro de	18.790,55	17.257,23	0,00	0,00	0,00	0,00	0,00	383,28	1.916,60	383,28	18.790,55	16.873,95	0,00	-383,28	
301 01	7906	Moradia Unifamiliar Nº.39 - Bairro de	18.790,55	17.257,23	0,00	0,00	0,00	0,00	0,00	383,28	1.916,60	383,28	18.790,55	16.873,95	0,00	-383,28	
301 01	7907	Moradia Unifamiliar Nº.44 - Bairro de	18.790,55	17.257,23	0,00	0,00	0,00	0,00	0,00	383,28	1.916,60	383,28	18.790,55	16.873,95	0,00	-383,28	
301 01	7908	Moradia Unifamiliar Nº.47 - Bairro de	20.683,64	18.995,84	0,00	0,00	0,00	0,00	0,00	421,92	2.109,72	421,92	20.683,64	18.573,92	0,00	-421,92	
301 01	7909	Moradia Unifamiliar Nº.53 - Bairro de	20.683,64	18.995,84	0,00	0,00	0,00	0,00	0,00	421,92	2.109,72	421,92	20.683,64	18.573,92	0,00	-421,92	
301 01	7910	Moradia Unifamiliar Nº.60 - Bairro de	20.683,64	18.995,84	0,00	0,00	0,00	0,00	0,00	421,92	2.109,72	421,92	20.683,64	18.573,92	0,00	-421,92	
301 01	7911	Moradia Unifamiliar Nº.61 - Bairro de	20.683,64	18.995,84	0,00	0,00	0,00	0,00	0,00	421,92	2.109,72	421,92	20.683,64	18.573,92	0,00	-421,92	
301 01	7912	Moradia Unifamiliar Nº.71 - Bairro de	24.890,48	22.859,40	0,00	0,00	0,00	0,00	0,00	507,72	2.538,80	507,72	24.890,48	22.351,68	0,00	-507,72	
301 01	7913	Moradia Unifamiliar Nº.72 - Bairro de	24.890,48	22.859,40	0,00	0,00	0,00	0,00	0,00	507,72	2.538,80	507,72	24.890,48	22.351,68	0,00	-507,72	
301 01	7914	Moradia Unifamiliar Nº.80 - Bairro de	24.890,48	22.859,40	0,00	0,00	0,00	0,00	0,00	507,72	2.538,80	507,72	24.890,48	22.351,68	0,00	-507,72	
301 01	7915	Moradia Unifamiliar Nº.81 - Bairro de	24.890,48	22.859,40	0,00	0,00	0,00	0,00	0,00	507,72	2.538,80	507,72	24.890,48	22.351,68	0,00	-507,72	
301 02	8101	Parque Urbano Outeiro de Polima - I	176.362,83	160.931,05	0,00	0,00	0,00	0,00	0,00	2.204,52	17.636,30	2.204,52	176.362,83	158.726,53	0,00	-2.204,52	
301 02	8102	Parque Urbano Outeiro de Polima - I	254.808,18	232.512,48	0,00	0,00	0,00	0,00	0,00	3.185,16	25.480,86	3.185,16	254.808,18	229.327,32	0,00	-3.185,16	
301 04	8107	Mercado de Carcavelos - portaria	73.963,16	71.189,54	0,00	0,00	0,00	0,00	0,00	924,60	3.698,22	924,60	73.963,16	70.264,94	0,00	-924,60	
301 04	8109	Mercado de Carcavelos - Edifício pri	631.131,08	607.463,66	0,00	0,00	0,00	0,00	0,00	7.889,16	31.556,58	7.889,16	631.131,08	599.574,50	0,00	-7.889,16	
301 03	8114	Posto de transformação - Aeródromc	130.493,08	109.288,00	0,00	0,00	0,00	0,00	0,00	1.631,16	22.836,24	1.631,16	130.493,08	107.656,84	0,00	-1.631,16	
301 02	8115	Escola básica 1 Rana 2 - Edifício	975.193,44	780.154,76	0,00	0,00	0,00	0,00	0,00	48.759,72	243.798,40	48.759,72	975.193,44	731.395,04	0,00	-48.759,72	
301 02 03	8120	Fração A do edifício composto por ca	1.099.466,58	1.007.881,01	0,00	0,00	0,00	0,00	0,00	91.585,56	183.171,13	91.585,56	1.099.466,58	916.295,45	0,00	-91.585,56	
301 02 03	8122	Fração B do 1º andar no edifício no l	359.304,80	329.374,71	0,00	0,00	0,00	0,00	0,00	29.930,04	59.860,13	29.930,04	359.304,80	299.444,67	0,00	-29.930,04	
301 02 03	8124	Edifício Cruzeiro	91.193,48	85.110,87	0,00	0,00	0,00	0,00	0,00	6.082,56	12.165,17	6.082,56	91.193,48	79.028,31	0,00	-6.082,56	
301 01	8125	Fração A - R/Ch Esqº do nº 9 (lote 1)	47.145,37	41.252,17	0,00	0,00	0,00	0,00	0,00	589,32	6.482,52	589,32	47.145,37	40.662,85	0,00	-589,32	
301 01	8126	Fração B - R/Ch Dtº do nº 9 (lote 1) -	56.873,78	49.764,58	0,00	0,00	0,00	0,00	0,00	710,88	7.820,08	710,88	56.873,78	49.053,70	0,00	-710,88	
301 01	8127	Fração C - 1º Dtº do nº 9 (lote 1) - Br	47.177,63	41.280,43	0,00	0,00	0,00	0,00	0,00	589,68	6.486,88	589,68	47.177,63	40.690,75	0,00	-589,68	
301 01	8128	Fração D - 1º Esqº do nº 9 (lote 1) - I	56.912,49	49.798,39	0,00	0,00	0,00	0,00	0,00	711,36	7.825,46	711,36	56.912,49	49.087,03	0,00	-711,36	

Mapa síntese detalhado

Ano: 2017

Identificação dos bens a)			Património inicial b)		Acréscimos patrimoniais			Diminuições patrimoniais					Património final		Variação patrimonial	
Classificação geral			Bruto	Líquido	c) Aquisições	Grandes reparações e outros aumentos	Totais	e) Abates	f) Desvalorizações	Amortizações		Total	Bruto	Líquido	Bruto	Líquido
GH	Nº Invent.	Descrição do bem								exercício g)	acumuladas					
(1)	(2)	(3)	(4)	(5)	(6)	(8)	(9=6+8)	(10)	(11)	(12)	(13)	(14=10+11+12)	(15=4+9-10-11)	(16=15-13)	(17=15-4)	(18=16-5)
301 01	8129	Fração E - 2º Dtº do nº 9 (lote 1) - B:	47.177,63	41.280,43	0,00	0,00	0,00	0,00	0,00	589,68	6.486,88	589,68	47.177,63	40.690,75	0,00	-589,68
301 01	8130	Fração F - 2º Esqº do nº 9 (lote 1) - f	56.912,49	49.798,39	0,00	0,00	0,00	0,00	0,00	711,36	7.825,46	711,36	56.912,49	49.087,03	0,00	-711,36
301 01	8131	Fração G - 3º Dtº do nº 9 (lote 1) - B:	47.177,63	41.280,43	0,00	0,00	0,00	0,00	0,00	589,68	6.486,88	589,68	47.177,63	40.690,75	0,00	-589,68
301 01	8132	Fração H - 3º Esqº do nº 9 (lote 1) - l	56.912,49	49.798,39	0,00	0,00	0,00	0,00	0,00	711,36	7.825,46	711,36	56.912,49	49.087,03	0,00	-711,36
301 01	8133	Fração A - R/Ch Esqº do nº 27 (lote 2)	74.162,00	64.891,70	0,00	0,00	0,00	0,00	0,00	927,00	10.197,30	927,00	74.162,00	63.964,70	0,00	-927,00
301 01	8134	Fração B - R/Ch Dtoº do nº 27 (lote 2)	65.473,23	57.289,03	0,00	0,00	0,00	0,00	0,00	818,40	9.002,60	818,40	65.473,23	56.470,63	0,00	-818,40
301 01	8135	Fração C - 1º Dto do nº 27 (lote 2) - l	40.158,72	35.138,92	0,00	0,00	0,00	0,00	0,00	501,96	5.521,76	501,96	40.158,72	34.636,96	0,00	-501,96
301 01	8136	Fração D - 1º Frt do nº 27 (lote 2) - E	41.494,12	36.307,32	0,00	0,00	0,00	0,00	0,00	518,64	5.705,44	518,64	41.494,12	35.788,68	0,00	-518,64
301 01	8137	Fração E - 1º Esqº do nº 27 (lote 2) -	65.473,23	57.289,03	0,00	0,00	0,00	0,00	0,00	818,40	9.002,60	818,40	65.473,23	56.470,63	0,00	-818,40
301 01	8138	Fração F - 2º Dtº do nº 27 (lote 2) - E	40.158,72	35.138,92	0,00	0,00	0,00	0,00	0,00	501,96	5.521,76	501,96	40.158,72	34.636,96	0,00	-501,96
301 01	8139	Fração G - 2º Frt do nº 27 (lote 2) - E	41.494,12	36.307,32	0,00	0,00	0,00	0,00	0,00	518,64	5.705,44	518,64	41.494,12	35.788,68	0,00	-518,64
301 01	8140	Fração H - 2º Esqº do nº 27 (lote 2) -	65.744,18	57.526,18	0,00	0,00	0,00	0,00	0,00	821,76	9.039,76	821,76	65.744,18	56.704,42	0,00	-821,76
301 01	8141	Fração I - 3º Dtº do nº 27 (lote 2) - B:	74.162,00	64.891,70	0,00	0,00	0,00	0,00	0,00	927,00	10.197,30	927,00	74.162,00	63.964,70	0,00	-927,00
301 01	8142	Fração J - 3º Dtº do nº 27 (lote 2) - E	65.724,83	57.509,23	0,00	0,00	0,00	0,00	0,00	821,52	9.037,12	821,52	65.724,83	56.687,71	0,00	-821,52
301 02 03	8144	Prédio urbano sito no Largo do Colé	187.500,00	174.993,75	0,00	0,00	0,00	0,00	0,00	12.506,28	25.012,53	12.506,28	187.500,00	162.487,47	0,00	-12.506,28
301 02	8147	Escola nº3 de Cascais (Alvide) - Jar:	68.330,85	58.383,37	0,00	353,31	353,31	0,00	0,00	890,40	10.837,88	890,40	68.684,16	57.846,28	353,31	-537,09
301 02	8149	Escola básica EB1 Cascais 4 - edific	530.837,36	424.669,84	0,00	5.298,07	5.298,07	0,00	0,00	6.679,08	112.846,60	6.679,08	536.135,43	423.288,83	5.298,07	-1.381,01
301 02	8151	Fração A - cave destinada a habitaç	212.801,85	163.644,60	0,00	0,00	0,00	0,00	0,00	3.277,20	52.434,45	3.277,20	212.801,85	160.367,40	0,00	-3.277,20
301 02	8153	Edifício do Relógio	736.329,21	694.279,21	0,00	0,00	0,00	0,00	0,00	5.181,72	47.231,72	5.181,72	736.329,21	689.097,49	0,00	-5.181,72
301 02	8154	Chalet Fernandes - edifício da Asser	262.708,43	218.269,78	0,00	0,00	0,00	0,00	0,00	3.361,56	47.800,21	3.361,56	262.708,43	214.908,22	0,00	-3.361,56
301 02	8156	Prédio na Rua Visconde da Luz	620.876,01	411.905,55	0,00	0,00	0,00	0,00	0,00	18.732,72	227.703,18	18.732,72	620.876,01	393.172,83	0,00	-18.732,72
301 02	8158	Fração P, 1º, escritório 6 com os est	289.762,58	243.401,44	0,00	0,00	0,00	0,00	0,00	3.701,52	50.062,66	3.701,52	289.762,58	239.699,92	0,00	-3.701,52
301 02	8159	Fração I, R/Ch, escritório 12 com os	323.325,59	271.426,89	0,00	0,00	0,00	0,00	0,00	4.127,64	56.026,34	4.127,64	323.325,59	267.299,25	0,00	-4.127,64
301 02	8160	Fração A - piso 0, cave do lote J1 de	171.504,41	146.075,56	0,00	0,00	0,00	0,00	0,00	2.707,92	28.136,77	2.707,92	171.504,41	143.367,64	0,00	-2.707,92
301 02	8161	Fração A - piso 0, cave do lote J2/3 c	169.430,42	144.403,79	0,00	0,00	0,00	0,00	0,00	2.676,84	27.703,47	2.676,84	169.430,42	141.726,95	0,00	-2.676,84
301 08	8164	Casa museu Verdades de Faria	2.662.644,20	2.259.475,28	0,00	0,00	0,00	0,00	0,00	34.175,40	437.344,32	34.175,40	2.662.644,20	2.225.299,88	0,00	-34.175,40
301 02	8165	Edifício Vidraceiro	1.936.956,73	1.388.091,84	0,00	0,00	0,00	1.936.956,73	0,00	548.864,89	0,00	2.485.821,62	0,00	0,00	-1.936.956,73	-1.388.091,84
301 02	8167	Edifício Cascais Center - Frações	9.309.423,44	8.464.447,41	0,00	473.470,66	473.470,66	0,00	0,00	122.790,31	967.766,34	122.790,31	9.782.894,10	8.815.127,76	473.470,66	350.680,35
301 04	8169	Mercado de Cascais - edifícios	1.718.423,23	1.500.961,80	0,00	0,00	0,00	0,00	0,00	23.166,72	240.628,15	23.166,72	1.718.423,23	1.477.795,08	0,00	-23.166,72
301 02	8171	Casa da encosta - centro de acolhirm	309.659,63	292.016,14	0,00	0,00	0,00	0,00	0,00	3.906,12	21.549,61	3.906,12	309.659,63	288.110,02	0,00	-3.906,12
301 02	8173	Fração DCA - edifício Navegador	23.122,37	19.962,24	0,00	0,00	0,00	0,00	0,00	408,12	3.568,25	408,12	23.122,37	19.554,12	0,00	-408,12

Mapa síntese detalhado

Ano: 2017

Identificação dos bens a)			Património inicial b)		Acréscimos patrimoniais			Diminuições patrimoniais					Património final		Variação patrimonial		
Classificação geral			Bruto	Líquido	c) Aquisições	Grandes reparações e outros aumentos	Totais	e) Abates	f) Desvalorizações	Amortizações			Total	Bruto	Líquido	Bruto	Líquido
GH	Nº Invent.	Descrição do bem								exercício g)	acumuladas	(12)					
(1)	(2)	(3)	(4)	(5)	(6)	(8)	(9=6+8)	(10)	(11)	(12)	(13)	(14=10+11+12)	(15=4+9-10-11)	(16=15-13)	(17=15-4)	(18=16-5)	
301 02	8179	Antigo tribunal do trabalho	453.994,10	401.750,23	0,00	36.797,07	36.797,07	0,00	0,00	6.546,58	58.790,45	6.546,58	490.791,17	432.000,72	36.797,07	30.250,49	
301 01	8186	Fração A - Bairro Calouste Gulbenki	45.213,53	37.301,15	0,00	0,00	0,00	0,00	0,00	565,20	8.477,58	565,20	45.213,53	36.735,95	0,00	-565,20	
301 01	8187	Fração B - Bairro Calouste Gulbenki	37.335,04	30.801,38	0,00	0,00	0,00	0,00	0,00	466,68	7.000,34	466,68	37.335,04	30.334,70	0,00	-466,68	
301 01	8188	Fração C - Bairro Calouste Gulbenki	42.404,06	34.983,36	0,00	0,00	0,00	0,00	0,00	530,04	7.950,74	530,04	42.404,06	34.453,32	0,00	-530,04	
301 01	8189	Fração D - Bairro Calouste Gulbenki	45.213,53	37.301,15	0,00	0,00	0,00	0,00	0,00	565,20	8.477,58	565,20	45.213,53	36.735,95	0,00	-565,20	
301 01	8190	Fração E - Bairro Calouste Gulbenki	42.404,06	34.983,36	0,00	0,00	0,00	0,00	0,00	530,04	7.950,74	530,04	42.404,06	34.453,32	0,00	-530,04	
301 02	8416	Antigo hospital Dr. José de Almeida	1.526.592,00	1.465.528,32	0,00	0,00	0,00	0,00	0,00	30.531,84	91.595,52	30.531,84	1.526.592,00	1.434.996,48	0,00	-30.531,84	
301 08 04	8418	Quartel da Bateria da Parede	1.295.487,75	1.295.487,75	0,00	0,00	0,00	0,00	0,00	0,00	0,00	0,00	1.295.487,75	1.295.487,75	0,00	0,00	
301 02 03	8436	Prédio urbano - antigo Hospital de C	2.597.897,25	2.390.065,47	0,00	0,00	0,00	0,00	0,00	103.915,92	311.747,70	103.915,92	2.597.897,25	2.286.149,55	0,00	-103.915,92	
301 02 01	8462	Edifício "Quartel dos Inválidos"	1.179.300,47	1.073.109,59	0,00	67.528,44	67.528,44	0,00	0,00	8.341,96	114.532,84	8.341,96	1.246.828,91	1.132.296,07	67.528,44	59.186,48	
301 08	8463	Museu Condes Castro Guimarães	4.006.358,03	3.645.894,44	0,00	0,00	0,00	0,00	0,00	26.838,60	387.302,19	26.838,60	4.006.358,03	3.619.055,84	0,00	-26.838,60	
301 02	8464	Escola nº2 da Parede - Espaço poliv	167.624,88	161.338,95	0,00	0,00	0,00	0,00	0,00	2.095,32	8.381,25	2.095,32	167.624,88	159.243,63	0,00	-2.095,32	
301 01	8471	Fração A - R/Ch Dtº do Nº 65, destin	50.246,88	48.362,61	0,00	0,00	0,00	0,00	0,00	628,08	2.512,35	628,08	50.246,88	47.734,53	0,00	-628,08	
301 01	8472	Fração B - R/Ch Esqº do Nº 65, dest	50.246,88	48.362,61	0,00	0,00	0,00	0,00	0,00	628,08	2.512,35	628,08	50.246,88	47.734,53	0,00	-628,08	
301 01	8473	Fração C - 1º Dtº do Nº 65, destinad:	50.246,88	48.362,61	0,00	0,00	0,00	0,00	0,00	628,08	2.512,35	628,08	50.246,88	47.734,53	0,00	-628,08	
301 01	8474	Fração D - 1º Esqº do Nº 65, destina	50.246,88	48.362,61	0,00	0,00	0,00	0,00	0,00	628,08	2.512,35	628,08	50.246,88	47.734,53	0,00	-628,08	
301 01	8475	Fração E - 2º Dtº do Nº 65, destinad:	50.246,88	48.362,61	0,00	0,00	0,00	0,00	0,00	628,08	2.512,35	628,08	50.246,88	47.734,53	0,00	-628,08	
301 01	8506	Fração A - R/Ch A, do Nº 130 - Bairr	33.120,52	25.254,33	0,00	0,00	0,00	0,00	0,00	414,00	8.280,19	414,00	33.120,52	24.840,33	0,00	-414,00	
301 01	8507	Fração B - R/Ch B, do Nº 130 - Bairr	21.286,77	16.231,25	0,00	0,00	0,00	0,00	0,00	266,04	5.321,56	266,04	21.286,77	15.965,21	0,00	-266,04	
301 01	8508	Fração C - R/Ch C, do Nº 130 - Bairr	33.120,52	25.254,33	0,00	0,00	0,00	0,00	0,00	414,00	8.280,19	414,00	33.120,52	24.840,33	0,00	-414,00	
301 01	8509	Fração D - 1ªA, do Nº 130 - Bairro S	33.120,52	25.254,33	0,00	0,00	0,00	0,00	0,00	414,00	8.280,19	414,00	33.120,52	24.840,33	0,00	-414,00	
301 01	8510	Fração E - 1ªE, do Nº 130 - Bairro S.	21.286,77	16.231,25	0,00	0,00	0,00	0,00	0,00	266,04	5.321,56	266,04	21.286,77	15.965,21	0,00	-266,04	
301 01	8511	Fração F - 1ºC, do Nº 130 - Bairro S.	33.120,52	25.254,33	0,00	0,00	0,00	0,00	0,00	414,00	8.280,19	414,00	33.120,52	24.840,33	0,00	-414,00	
301 01	8512	Fração G - 2ªA, do Nº 130 - Bairro S	33.120,52	25.254,33	0,00	0,00	0,00	0,00	0,00	414,00	8.280,19	414,00	33.120,52	24.840,33	0,00	-414,00	
301 01	8513	Fração H - 2ªB, do Nº 130 - Bairro S	21.286,77	16.231,25	0,00	0,00	0,00	0,00	0,00	266,04	5.321,56	266,04	21.286,77	15.965,21	0,00	-266,04	
301 01	8514	Fração I - 2ºC, do Nº 130 - Bairro S.	33.120,52	25.254,33	0,00	0,00	0,00	0,00	0,00	414,00	8.280,19	414,00	33.120,52	24.840,33	0,00	-414,00	
301 01	8515	Fração J - 3ªA, do Nº 130 - Bairro S.	33.120,52	25.254,33	0,00	0,00	0,00	0,00	0,00	414,00	8.280,19	414,00	33.120,52	24.840,33	0,00	-414,00	
301 01	8516	Fração L - 3ªB, do Nº 130 - Bairro S.	21.286,76	16.231,24	0,00	0,00	0,00	0,00	0,00	266,04	5.321,56	266,04	21.286,76	15.965,20	0,00	-266,04	
301 01	8517	Fração M - 3ºC, do Nº 130 - Bairro S	33.120,52	25.254,33	0,00	0,00	0,00	0,00	0,00	414,00	8.280,19	414,00	33.120,52	24.840,33	0,00	-414,00	
301 02	8519	Casa de acesso às grutas de Alvide	100.000,00	66.640,00	0,00	0,00	0,00	0,00	0,00	2.780,04	36.140,04	2.780,04	100.000,00	63.859,96	0,00	-2.780,04	
301 01	8526	Fração A - R/Ch Esqº do Nº 43, desti	49.649,73	44.684,77	0,00	0,00	0,00	0,00	0,00	620,64	5.585,60	620,64	49.649,73	44.064,13	0,00	-620,64	

Mapa síntese detalhado

Ano: 2017

Identificação dos bens a)			Património inicial b)		Acréscimos patrimoniais			Diminuições patrimoniais					Património final		Variação patrimonial		
Classificação geral			Bruto	Líquido	c) Aquisições	Grandes reparações e outros aumentos	Totais	e) Abates	f) Desvalorizações	Amortizações			Total	Bruto	Líquido	Bruto	Líquido
GH	Nº Invent.	Descrição do bem								exercício g)	acumuladas	(12)					
(1)	(2)	(3)	(4)	(5)	(6)	(8)	(9=6+8)	(10)	(11)	(12)	(13)	(14=10+11+12)	(15=4+9-10-11)	(16=15-13)	(17=15-4)	(18=16-5)	
301 01	8527	Fração B - R/Ch Dtº do Nº 43, destin	75.896,35	68.306,75	0,00	0,00	0,00	0,00	0,00	948,72	8.538,32	948,72	75.896,35	67.358,03	0,00	-948,72	
301 01	8528	Fração C - 1º Esqº do Nº 43, destina	49.677,61	44.709,85	0,00	0,00	0,00	0,00	0,00	621,00	5.588,76	621,00	49.677,61	44.088,85	0,00	-621,00	
301 01	8529	Fração D - 1º Dtº do Nº 43, destinad:	75.931,20	68.338,08	0,00	0,00	0,00	0,00	0,00	949,20	8.542,32	949,20	75.931,20	67.388,88	0,00	-949,20	
301 01	8530	Fração E - 2º Esqº Esqº do Nº 43, de	49.677,61	44.709,85	0,00	0,00	0,00	0,00	0,00	621,00	5.588,76	621,00	49.677,61	44.088,85	0,00	-621,00	
301 01	8531	Fração F - 2º Dtº do Nº 43, destinad:	75.931,20	68.338,08	0,00	0,00	0,00	0,00	0,00	949,20	8.542,32	949,20	75.931,20	67.388,88	0,00	-949,20	
301 01	8532	Fração G - 3º Esqº do Nº 43, destina	49.677,61	44.709,85	0,00	0,00	0,00	0,00	0,00	621,00	5.588,76	621,00	49.677,61	44.088,85	0,00	-621,00	
301 01	8533	Fração H - 3º Dtº do Nº 43, destinad:	75.931,21	68.338,09	0,00	0,00	0,00	0,00	0,00	949,20	8.542,32	949,20	75.931,21	67.388,89	0,00	-949,20	
301 02	8546	Fração O, do R/Ch dos Nº181 e 181.	105.375,00	98.789,05	0,00	0,00	0,00	0,00	0,00	1.317,24	7.903,19	1.317,24	105.375,00	97.471,81	0,00	-1.317,24	
301 02	8612	Escola básica nº 1 de Alcoitão - edifi	377.828,38	269.336,97	0,00	0,00	0,00	0,00	0,00	7.929,84	116.421,25	7.929,84	377.828,38	261.407,13	0,00	-7.929,84	
301 01	8617	Fração F - Bairro Calouste Gulbenki	45.213,53	37.301,15	0,00	0,00	0,00	0,00	0,00	565,20	8.477,58	565,20	45.213,53	36.735,95	0,00	-565,20	
301 01	8624	Fração A - Bairro Calouste Gulbenki	35.187,70	29.029,80	0,00	0,00	0,00	0,00	0,00	439,80	6.597,70	439,80	35.187,70	28.590,00	0,00	-439,80	
301 01	8625	Fração B - Bairro Calouste Gulbenki	35.187,70	29.029,80	0,00	0,00	0,00	0,00	0,00	439,80	6.597,70	439,80	35.187,70	28.590,00	0,00	-439,80	
301 01	8626	Fração C - Bairro Calouste Gulbenki	41.184,50	33.977,16	0,00	0,00	0,00	0,00	0,00	514,80	7.722,14	514,80	41.184,50	33.462,36	0,00	-514,80	
301 01	8627	Fração D - Bairro Calouste Gulbenki	35.187,70	29.029,80	0,00	0,00	0,00	0,00	0,00	439,80	6.597,70	439,80	35.187,70	28.590,00	0,00	-439,80	
301 01	8628	Fração E - Bairro Calouste Gulbenki	41.184,50	33.977,16	0,00	0,00	0,00	0,00	0,00	514,80	7.722,14	514,80	41.184,50	33.462,36	0,00	-514,80	
301 01	8629	Fração F - Bairro Calouste Gulbenki	35.187,70	29.029,80	0,00	0,00	0,00	0,00	0,00	439,80	6.597,70	439,80	35.187,70	28.590,00	0,00	-439,80	
301 02	8630	Escola EB1 Malveira da Serra com J	131.064,71	118.413,99	0,00	990,16	990,16	0,00	0,00	1.833,04	14.483,76	1.833,04	132.054,87	117.571,11	990,16	-842,88	
301 02	8633	Prédio urbano - Amoreira (Asia)	69.973,02	60.393,89	0,00	0,00	0,00	0,00	0,00	1.024,80	10.603,93	1.024,80	69.973,02	59.369,09	0,00	-1.024,80	
301 01	8634	Aeródromo de Cascais - aerogare	154.903,00	126.631,88	0,00	0,00	0,00	0,00	0,00	2.217,60	30.488,72	2.217,60	154.903,00	124.414,28	0,00	-2.217,60	
301 01	8635	Aeródromo de Cascais - Torre de coi	49.841,88	41.742,62	0,00	0,00	0,00	0,00	0,00	623,04	8.722,30	623,04	49.841,88	41.119,58	0,00	-623,04	
301 02	8641	Escola EB1 nº1 Murtal - Edifício	52.030,07	45.755,63	0,00	6.515,43	6.515,43	0,00	0,00	717,64	6.992,08	717,64	58.545,50	51.553,42	6.515,43	5.797,79	
301 02	8645	Jardim de infância de Alcoitão - Edifi	833.619,70	740.990,23	0,00	0,00	0,00	0,00	0,00	10.597,44	103.226,91	10.597,44	833.619,70	730.392,79	0,00	-10.597,44	
301 02	8646	Jardim de infância de Alcoitão - arrai	43.709,70	22.982,49	0,00	0,00	0,00	0,00	0,00	2.298,00	23.025,21	2.298,00	43.709,70	20.684,49	0,00	-2.298,00	
301 08	8647	Museu Casa das Histórias Paula Re	4.831.305,51	4.375.874,31	0,00	17.040,59	17.040,59	0,00	0,00	60.973,67	516.404,87	60.973,67	4.848.346,10	4.331.941,23	17.040,59	-43.933,08	
301 04	8648	Museu Casa das Histórias - Paula R	419.020,85	255.799,68	0,00	0,00	0,00	0,00	0,00	21.296,40	184.517,57	21.296,40	419.020,85	234.503,28	0,00	-21.296,40	
301 01	8649	Parque de viaturas de Trajouce - cas	101.542,49	90.312,86	0,00	0,00	0,00	0,00	0,00	1.346,52	12.576,15	1.346,52	101.542,49	88.966,34	0,00	-1.346,52	
301 01	8650	Parque de viaturas de Trajouce - arn	26.620,37	23.938,69	0,00	0,00	0,00	0,00	0,00	333,72	3.015,40	333,72	26.620,37	23.604,97	0,00	-333,72	
301 02	8652	Escola EB1 Parede nº4 - Edifício	877.800,00	800.992,50	0,00	0,00	0,00	0,00	0,00	15.361,56	92.169,06	15.361,56	877.800,00	785.630,94	0,00	-15.361,56	
301 02	8653	Jardim de infância CCD	42.993,00	37.637,69	0,00	0,00	0,00	0,00	0,00	538,32	5.893,63	538,32	42.993,00	37.099,37	0,00	-538,32	
301 01	8654	Cemitério de Trajouce - edifício da re	172.553,04	157.582,64	0,00	0,00	0,00	0,00	0,00	2.154,96	17.125,36	2.154,96	172.553,04	155.427,68	0,00	-2.154,96	
301 01	8655	Cemitério de Trajouce - sanitários, vi	43.015,11	37.685,12	0,00	0,00	0,00	0,00	0,00	537,36	5.867,35	537,36	43.015,11	37.147,76	0,00	-537,36	

Mapa síntese detalhado

Ano: 2017

Identificação dos bens a)			Património inicial b)		Acréscimos patrimoniais			Diminuições patrimoniais					Património final		Variação patrimonial	
Classificação geral			Bruto	Líquido	c) Aquisições	Grandes reparações e outros aumentos	Totais	e) Abates	f) Desvalorizações	Amortizações		Total	Bruto	Líquido	Bruto	Líquido
GH	Nº Invent.	Descrição do bem								exercício g)	acumuladas					
(1)	(2)	(3)	(4)	(5)	(6)	(8)	(9=6+8)	(10)	(11)	(12)	(13)	(14=10+11+12)	(15=4+9-10-11)	(16=15-13)	(17=15-4)	(18=16-5)
301 01	8657	Casa - Largo das Grutas da Alapraia	38.014,31	32.881,35	0,00	0,00	0,00	0,00	0,00	504,36	5.637,32	504,36	38.014,31	32.376,99	0,00	-504,36
301 02	8658	Escola de Música e Sede de orquest	1.040.530,65	913.030,82	0,00	0,00	0,00	0,00	0,00	12.906,84	140.406,67	12.906,84	1.040.530,65	900.123,98	0,00	-12.906,84
301 08	8660	Casa museu Reinaldo dos Santos	492.810,87	398.320,04	0,00	0,00	0,00	0,00	0,00	7.975,20	102.466,03	7.975,20	492.810,87	390.344,84	0,00	-7.975,20
301 01	8661	Sede de escuteiros - Carcavelos	86.504,61	85.423,30	0,00	0,00	0,00	0,00	0,00	1.081,32	2.162,63	1.081,32	86.504,61	84.341,98	0,00	-1.081,32
301 01	8662	Fração A do nº 256 - Bairro da Cruz	88.806,20	82.873,96	0,00	9.215,50	9.215,50	0,00	0,00	1.589,06	7.521,30	1.589,06	98.021,70	90.500,40	9.215,50	7.626,44
301 01	8663	Fração B do nº 256 - Bairro da Cruz	53.384,24	49.818,16	0,00	6.424,84	6.424,84	0,00	0,00	964,63	4.530,71	964,63	59.809,08	55.278,37	6.424,84	5.460,21
301 01	8664	Fração A do nº 282 - Bairro da Cruz	53.483,92	49.162,03	0,00	6.439,04	6.439,04	0,00	0,00	952,99	5.274,88	952,99	59.922,96	54.648,08	6.439,04	5.486,05
301 01	8665	Fração B do nº 282 - Bairro da Cruz	77.954,90	71.623,84	0,00	0,00	0,00	0,00	0,00	1.281,72	7.612,78	1.281,72	77.954,90	70.342,12	0,00	-1.281,72
301 01	8666	Fração A do nº 310 - Bairro da Cruz	61.635,80	57.518,52	0,00	0,00	0,00	0,00	0,00	1.029,36	5.146,64	1.029,36	61.635,80	56.489,16	0,00	-1.029,36
301 01	8667	Fração R do nº 310 - Bairro da Cruz	61.635,80	57.518,52	0,00	0,00	0,00	0,00	0,00	1.029,36	5.146,64	1.029,36	61.635,80	56.489,16	0,00	-1.029,36
301 01	8678	Escola de aviação - aeródromo	0,00	0,00	102.337,50	70.994,56	173.332,06	0,00	0,00	11.301,36	11.301,36	11.301,36	173.332,06	162.030,70	173.332,06	162.030,70
301 01 02	8680	Centro de Interpretação Ambiental P	0,00	0,00	0,00	21.535,70	21.535,70	0,00	0,00	0,00	0,00	0,00	21.535,70	21.535,70	21.535,70	21.535,70
301 02	8686	Escola 2+3 Matilde Rosa Araújo - Pc	0,00	0,00	368.612,17	0,00	368.612,17	0,00	0,00	13.822,94	13.822,94	13.822,94	368.612,17	354.789,23	368.612,17	354.789,23
301 02	8687	Escola 2+3 Matilde Rosa Araújo - Pa	0,00	0,00	495.141,86	6.374,08	501.515,94	0,00	0,00	106.839,66	106.839,66	106.839,66	501.515,94	394.676,28	501.515,94	394.676,28
301 02	8699	Escola EB1 Padre Agostinho da Silv.	0,00	0,00	1.946.120,95	6.749,33	952.870,28	0,00	0,00	50.381,10	50.381,10	50.381,10	1.952.870,28	1.902.489,18	1.952.870,28	1.902.489,18
301 02	8700	Escola EB1 Padre Agostinho da Silv.	0,00	0,00	4.341,27	0,00	4.341,27	0,00	0,00	108,51	108,51	108,51	4.341,27	4.232,76	4.341,27	4.232,76
301 01	8715	Fração A - 100 lugares de estacionai	0,00	0,00	635.205,00	0,00	635.205,00	0,00	0,00	63.520,46	63.520,46	63.520,46	635.205,00	571.684,54	635.205,00	571.684,54
301 04	8720	Pavilhão Ocidental de Cascais (Drar	0,00	0,00	4.928.884,44	565.978,90	494.863,34	0,00	0,00	871.694,57	871.694,57	871.694,57	5.494.863,34	4.623.168,77	5.494.863,34	4.623.168,77
301 01	8745	Balneários e instalações sanitárias r	0,00	0,00	109.814,36	0,00	109.814,36	0,00	0,00	13.726,80	13.726,80	13.726,80	109.814,36	96.087,56	109.814,36	96.087,56
301 02	8760	Fração GY, no nº 91 da Av. da Repúbl	0,00	0,00	3.532,50	0,00	3.532,50	3.532,50	0,00	0,00	0,00	3.532,50	0,00	0,00	0,00	0,00
301 01	8783	Fração B - CV Dtª do Nº 282, destin:	0,00	0,00	72.502,85	6.062,10	78.564,95	0,00	0,00	1.355,48	1.355,48	1.355,48	78.564,95	77.209,47	78.564,95	77.209,47
301 01	8785	Fração A - CV A do Nº 310, destinad:	0,00	0,00	56.387,74	7.330,50	63.718,24	0,00	0,00	1.019,63	1.019,63	1.019,63	63.718,24	62.698,61	63.718,24	62.698,61
301 02	8787	Fração R - CV B do Nº 310, destinac	0,00	0,00	56.387,74	7.984,10	64.371,84	0,00	0,00	1.088,28	1.088,28	1.088,28	64.371,84	63.283,56	64.371,84	63.283,56
301 02 06	8789	Edifício S. José - 3º piso	0,00	0,00	0,00	50.628,78	50.628,78	0,00	0,00	0,00	0,00	0,00	50.628,78	50.628,78	50.628,78	50.628,78
301 08	8791	Mosteiro de Santa Maria do Mar	0,00	0,00	2.025.000,00	0,00	2.025.000,00	0,00	0,00	18.765,00	18.765,00	18.765,00	2.025.000,00	2.006.235,00	2.025.000,00	2.006.235,00
301 02	8799	Edifício destinado a serviços na Av. (0,00	0,00	101.302,56	0,00	101.302,56	0,00	0,00	2.532,60	2.532,60	2.532,60	101.302,56	98.769,96	101.302,56	98.769,96
301 08	8816	Biblioteca de São Domingos de Ran:	0,00	0,00	2.139.904,69	95.052,11	2.234.956,80	0,00	0,00	348.329,56	348.329,56	348.329,56	2.234.956,80	1.886.627,24	2.234.956,80	1.886.627,24
301 02	9461	Complexo multiserviços da Adroana	0,00	0,00	800.927,00	0,00	800.927,00	0,00	0,00	834,30	834,30	834,30	800.927,00	800.092,70	800.927,00	800.092,70
301 02	9464	Escola básica 2+3 de Santo António	0,00	0,00	0,00	15.625,56	15.625,56	0,00	0,00	65,12	65,12	65,12	15.625,56	15.560,44	15.625,56	15.560,44
301 08 04	9465	Fortaleza da Cidadela - edifício expc	0,00	0,00	0,00	153.840,90	153.840,90	0,00	0,00	610,24	610,24	610,24	153.840,90	153.230,66	153.840,90	153.230,66
301 02	9466	Escola Matilde Rosa Araújo - edifíci	0,00	0,00	0,00	60.695,35	60.695,35	0,00	0,00	63,22	63,22	63,22	60.695,35	60.632,13	60.695,35	60.632,13

Mapa síntese detalhado

Ano: 2017

Identificação dos bens a)			Património inicial b)		Acréscimos patrimoniais			Diminuições patrimoniais				Património final		Variação patrimonial		
Classificação geral			Bruto	Líquido	c)			Abates	Desvalorizações	Amortizações		Total	Bruto	Líquido	Bruto	Líquido
GH	Nº Invent.	Descrição do bem			Aquisições	Grandes reparações e outros aumentos	Totais			exercício g)	acumuladas					
(1)	(2)	(3)	(4)	(5)	(6)	(8)	(9=6+8)	(10)	(11)	(12)	(13)	(14=10+11+12)	(15=4+9-10-11)	(16=15-13)	(17=15-4)	(18=16-5)
301 02 ND ND	9467	Edifício - Creche "O Pinhal"	0,00	0,00	0,00	71.315,61	71.315,61	0,00	0,00	74,29	74,29	74,29	71.315,61	71.241,32	71.315,61	71.241,32
301 02 ND	9471	Escola 2+3 da Alapraia - edifícios	0,00	0,00	0,00	158.250,88	158.250,88	0,00	0,00	494,55	494,55	494,55	158.250,88	157.756,33	158.250,88	157.756,33
301 02 ND	9473	Centro de proteção animal	0,00	0,00	318.000,00	0,00	318.000,00	0,00	0,00	331,25	331,25	331,25	318.000,00	317.668,75	318.000,00	317.668,75
301 02 ND	9484	Creche e jardim de infância	0,00	0,00	256,93	0,00	256,93	0,00	0,00	87,56	87,56	87,56	256,93	169,37	256,93	169,37
301 01 ND	9486	Prédio urbano composto por cave e	0,00	0,00	18.704,92	0,00	18.704,92	0,00	0,00	6.312,86	6.312,86	6.312,86	18.704,92	12.392,06	18.704,92	12.392,06
Totais:			175.826.422,65		19.802.453,09		23.717.295,19		0,00		31.228.312,91		194.161.413,34		18.334.990,69	
				147.883.920,89		3.914.842,10		5.382.304,50		4.292.746,30		10.681.985,95		162.933.100,43		15.049.179,54

Nº de bens impressos: 1803

Os responsáveis

- Notas:
- Identificar os bens pelos códigos que lhes correspondem, segundo o classificador geral (CIBE) e pela respetiva descrição.
 - Os valores do património bruto e líquido iniciais deverão corresponder aos valores do património final (bruto e líquido) do ano imediatamente anterior.
 - Registrar todas as aquisições efetuadas durante o ano económico que se enquadrem na tipologia definida da alínea a) do n.º1 do artigo 30.º das instruções (tipos de aquisição).
 - Registrar os valores relativos a reavaliações ou outras alterações que impliquem um acréscimo do valor dos bens inventariados
 - Registrar os abates de bens pelo seu valor patrimonial bruto
 - Registrar os valores das desvalorizações que se indentifiquem com as diminuições patrimoniais previstas na alínea b) do nº1 do artigo 30.º das instruções.
 - No ano em que se verificar o abate do bem, não será efetuada a respetiva amortização anual, devendo abater-se nesta coluna o valor das amortizações acumuladas transitado do exercício anterior.
 - No caso de amortizações por duodécimos, os valores da coluna de amortizações do exercício não contempla os movimentos do ano na 66/68

Assim caso tenham sido efetuadas transferências de conta de bens no ano, não poderá comparar estes valores com mapas de movimentos do exercício na 66/68 ou mesmo 48.

Mapa síntese detalhado

Ano: 2017

Identificação dos bens a)			Património inicial b)		Acréscimos patrimoniais			Diminuições patrimoniais					Património final		Variação patrimonial	
Classificação geral			Bruto	Líquido	c) Aquisições	Grandes reparações e outros aumentos	Totais	e) Abates	f) Desvalorizações	Amortizações		Total	Bruto	Líquido	Bruto	Líquido
GH	Nº Invent.	Descrição do bem								exercício g)	acumuladas					
(1)	(2)	(3)	(4)	(5)	(6)	(8)	(9=6+8)	(10)	(11)	(12)	(13)	(14=10+11+12)	(15=4+9-10-11)	(16=15-13)	(17=15-4)	(18=16-5)
301 01 02D	116	Moradia principal chalett edificio gali	774.000,00	532.125,00	0,00	0,00	0,00	0,00	0,00	9.675,00	251.550,00	9.675,00	774.000,00	522.450,00	0,00	-9.675,00
301 04 04F	927	Predio destinado a instalação de apr	36.000,00	0,00	0,00	0,00	0,00	0,00	0,00	0,00	36.000,00	0,00	36.000,00	0,00	0,00	0,00
301 02 02D	1007	Predio urbano	20.058.804,32	12.787.487,87	0,00	0,00	0,00	0,00	0,00	250.735,08	7.522.051,53	250.735,08	20.058.804,32	12.536.752,79	0,00	-250.735,08
301 04 02D	2179	Piscina - Alcabideche	544.635,00	435.707,96	0,00	0,00	0,00	0,00	0,00	6.807,96	115.735,00	6.807,96	544.635,00	428.900,00	0,00	-6.807,96
301 04 01A	2459	Chafariz na Malveira da Serra	12.869,09	10.972,25	0,00	0,00	0,00	0,00	0,00	86,28	1.983,12	86,28	12.869,09	10.885,97	0,00	-86,28
301 04 01A	2461	Lavandouro na Malveira da Serra	3.684,99	3.141,81	0,00	0,00	0,00	0,00	0,00	24,72	567,90	24,72	3.684,99	3.117,09	0,00	-24,72
401 04 00F	2676	Pequenas construções no Parque M	4.240,00	1.505,20	0,00	0,00	0,00	4.240,00	0,00	2.734,80	0,00	6.974,80	0,00	0,00	-4.240,00	-1.505,20
401 04 01A	2677	Rotunda do Jardim Visconde da Luz	1.999,00	1.798,15	0,00	0,00	0,00	0,00	0,00	13,44	214,29	13,44	1.999,00	1.784,71	0,00	-13,44
301 04 01F	4154	Campo de minigolfe nos Jardins da I	0,00	0,00	0,00	0,00	0,00	0,00	0,00	0,00	0,00	0,00	0,00	0,00	0,00	0,00
301 04 04	4156	Parque urbano nos Jardins da Parc	0,00	0,00	0,00	0,00	0,00	0,00	0,00	0,00	0,00	0,00	0,00	0,00	0,00	0,00
301 04 02D	4618	Piscinas Municipais - Complexo Des	4.400.000,00	4.070.000,00	0,00	0,00	0,00	0,00	0,00	54.999,96	384.999,96	54.999,96	4.400.000,00	4.015.000,04	0,00	-54.999,96
301 04 02F	4954	Campo de futebol de Trajouce	16.468,96	14.822,06	0,00	0,00	0,00	0,00	0,00	823,44	2.470,34	823,44	16.468,96	13.998,62	0,00	-823,44
301 04 02D	5670	Pavilhão Guilherme Pinto Basto	0,00	0,00	0,00	0,00	0,00	0,00	0,00	0,00	0,00	0,00	0,00	0,00	0,00	0,00
301 04 04	5707	Fortaleza da Cidadela de Cascais	3.375.000,00	2.023.650,00	0,00	0,00	0,00	0,00	0,00	96.525,00	1.447.875,00	96.525,00	3.375.000,00	1.927.125,00	0,00	-96.525,00
401 02 02D	5709	Farol de Santa Marta	109.710,14	92.387,65	0,00	0,00	0,00	0,00	0,00	1.468,32	18.790,81	1.468,32	109.710,14	90.919,33	0,00	-1.468,32
401 08 02D	5710	Complexo museológico do farol de S	839.779,04	734.764,84	0,00	0,00	0,00	0,00	0,00	10.533,12	115.547,32	10.533,12	839.779,04	724.231,72	0,00	-10.533,12
301 04 02D	5715	Feira da Adroana	3.003.871,52	2.589.887,38	0,00	0,00	0,00	0,00	0,00	37.676,52	451.660,66	37.676,52	3.003.871,52	2.552.210,86	0,00	-37.676,52
301 04 02D	5857	Lavandouro na Charneca	26.235,00	13.757,75	0,00	0,00	0,00	0,00	0,00	430,20	12.907,45	430,20	26.235,00	13.327,55	0,00	-430,20
301 04 01F	6001	Armazém - Av. Piemonte - arranjos e	2.432,94	2.189,64	0,00	0,00	0,00	0,00	0,00	121,68	364,98	121,68	2.432,94	2.067,96	0,00	-121,68
301 04 04F	6003	Escola EB1 Bicesse - arranjos exteri	121.409,94	92.192,54	0,00	0,00	0,00	0,00	0,00	15.370,80	44.588,20	15.370,80	121.409,94	76.821,74	0,00	-15.370,80
301 04 01F	6006	Escola EB1 Aldeia de Juso nº2 - arrz	65.494,00	0,00	0,00	0,00	0,00	0,00	0,00	0,00	65.494,00	0,00	65.494,00	0,00	0,00	0,00
301 04 01F	6009	Escola EB1 da Galiza nº3 - arranjos	14.318,09	10.022,69	0,00	0,00	0,00	0,00	0,00	715,92	5.011,32	715,92	14.318,09	9.306,77	0,00	-715,92
301 04 04F	6028	Jardim de infância de Carcavelos - a	0,00	0,00	16.390,00	10.948,48	27.338,48	0,00	0,00	16.762,58	16.762,58	16.762,58	27.338,48	10.575,90	27.338,48	10.575,90
301 04 01F	6048	Arranjos exteriores - Escola Básica c	75.578,00	14.612,16	0,00	0,00	0,00	0,00	0,00	7.310,52	68.276,36	7.310,52	75.578,00	7.301,64	0,00	-7.310,52
301 04 01A	6067	Moinho de armação tipo americano	23.496,00	22.708,90	0,00	0,00	0,00	23.496,00	0,00	787,10	0,00	24.283,10	0,00	0,00	-23.496,00	-22.708,90
301 04 01F	6069	Escola EB1 Cascais 2 - Prof. Manue	191.788,92	48.171,46	0,00	0,00	0,00	0,00	0,00	9.612,36	153.229,82	9.612,36	191.788,92	38.559,10	0,00	-9.612,36
301 02 01F	6073	Jardim de Infância da Torre - Arranjo	81.812,51	16.362,43	0,00	11.400,30	11.400,30	0,00	0,00	8.650,72	74.100,80	8.650,72	93.212,81	19.112,01	11.400,30	2.749,58
301 04 04F	6090	Jardim de Infância da Parede - Arra	4.708,00	0,00	0,00	0,00	0,00	0,00	0,00	0,00	4.708,00	0,00	4.708,00	0,00	0,00	0,00
301 04 04	6093	Escola Básica 1º Ciclo com Jardim d	65.142,00	19.542,60	0,00	62.562,51	62.562,51	0,00	0,00	25.202,62	70.802,02	25.202,62	127.704,51	56.902,49	62.562,51	37.359,89
301 04 04F	6114	Escola EB1 de Talaide - arranjos ext	0,00	0,00	30.168,00	21.397,23	51.565,23	0,00	0,00	37.849,77	37.849,77	37.849,77	51.565,23	13.715,46	51.565,23	13.715,46
301 04 01F	6145	Escola básica Fernando Teixeira Lope	71.008,52	21.302,50	0,00	4.324,80	4.324,80	0,00	0,00	4.788,59	54.494,61	4.788,59	75.333,32	20.838,71	4.324,80	-463,79

Mapa síntese detalhado

Ano: 2017

Identificação dos bens a)			Património inicial b)		Acréscimos patrimoniais			Diminuições patrimoniais					Património final		Variação patrimonial	
Classificação geral			Bruto	Líquido	c) Aquisições	Grandes reparações e outros aumentos	Totais	e) Abates	f) Desvalorizações	Amortizações		Total	Bruto	Líquido	Bruto	Líquido
GH	Nº Invent.	Descrição do bem								exercício g)	acumuladas					
(1)	(2)	(3)	(4)	(5)	(6)	(8)	(9=6+8)	(10)	(11)	(12)	(13)	(14=10+11+12)	(15=4+9-10-11)	(16=15-13)	(17=15-4)	(18=16-5)
301 04 NIF	6150	Escola básica Fernando José dos S:	81.767,97	28.618,77	0,00	0,00	0,00	0,00	0,00	4.088,40	57.237,60	4.088,40	81.767,97	24.530,37	0,00	-4.088,40
301 04 NIF	6151	Praça de acesso ao Parque de Palm	1.069.494,08	695.171,18	0,00	0,00	0,00	0,00	0,00	53.474,76	427.797,66	53.474,76	1.069.494,08	641.696,42	0,00	-53.474,76
401 04 NIF	6154	Arranjos exteriores à passagem pedi	92.883,83	60.374,50	0,00	0,00	0,00	0,00	0,00	4.644,24	37.153,57	4.644,24	92.883,83	55.730,26	0,00	-4.644,24
401 04 NIF	6166	Muro de suporte no Alto da Castelha	30.094,48	21.083,08	0,00	0,00	0,00	0,00	0,00	1.504,68	10.516,08	1.504,68	30.094,48	19.578,40	0,00	-1.504,68
401 04 NIF	6167	Muro de suporte no seguimento da F	54.935,12	38.475,24	0,00	0,00	0,00	0,00	0,00	2.745,96	19.205,84	2.745,96	54.935,12	35.729,28	0,00	-2.745,96
301 04 NIF	6193	Pré-fabricado de apoio ao viveiro na	16.262,82	8.944,56	0,00	0,00	0,00	0,00	0,00	813,12	8.131,38	813,12	16.262,82	8.131,44	0,00	-813,12
401 04 NIF	6194	Abrigos para paragem de táxis no te	73.773,00	47.952,45	0,00	0,00	0,00	0,00	0,00	3.688,68	29.509,23	3.688,68	73.773,00	44.263,77	0,00	-3.688,68
401 04 NIF	6197	Talude na Rua Cabo Guilherme San	6.096,50	3.353,03	0,00	0,00	0,00	0,00	0,00	304,80	3.048,27	304,80	6.096,50	3.048,23	0,00	-304,80
301 04 NIF	6203	Campo de jogos no Bairro da Cruz V	78.928,50	27.808,19	0,00	0,00	0,00	0,00	0,00	3.980,76	55.101,07	3.980,76	78.928,50	23.827,43	0,00	-3.980,76
401 04 NIF	6206	Talude e muro de pedra solta - Malvi	47.545,75	21.446,67	0,00	0,00	0,00	0,00	0,00	2.379,96	28.479,04	2.379,96	47.545,75	19.066,71	0,00	-2.379,96
401 04 NIF	6216	Muro de suporte na Rua do Vale - M	43.799,56	17.519,80	0,00	0,00	0,00	0,00	0,00	2.190,00	28.469,76	2.190,00	43.799,56	15.329,80	0,00	-2.190,00
401 05 NIF	6217	Arranjos exteriores no Bairro Navege	224.876,62	134.696,91	0,00	0,00	0,00	0,00	0,00	11.214,12	101.393,83	11.214,12	224.876,62	123.482,79	0,00	-11.214,12
401 04 NIF	6222	Muro de vedação na Rua Ivone Silv	57.515,81	52.120,77	0,00	0,00	0,00	0,00	0,00	385,32	5.780,36	385,32	57.515,81	51.735,45	0,00	-385,32
301 04 NIF	6224	Acessos/arranjos exteriores do Com	3.167.453,43	1.397.241,10	0,00	0,00	0,00	0,00	0,00	232.955,04	2.003.167,37	232.955,04	3.167.453,43	1.164.286,06	0,00	-232.955,04
301 04 NIF	6234	Complexo Multiserviços da Adroana	38.928,04	33.575,44	0,00	0,00	0,00	0,00	0,00	486,60	5.839,20	486,60	38.928,04	33.088,84	0,00	-486,60
401 04 NIF	6242	Muros de suporte na Av. Adelino Am	32.790,59	11.476,70	0,00	0,00	0,00	0,00	0,00	1.639,56	22.953,45	1.639,56	32.790,59	9.837,14	0,00	-1.639,56
301 04 NIF	6246	Praceta Sítio do Pica Pau Amarelo (C	559.132,22	335.479,34	0,00	0,00	0,00	0,00	0,00	27.956,64	251.609,52	27.956,64	559.132,22	307.522,70	0,00	-27.956,64
401 04 NIF	6247	Construção e Requalificação nos Es	1.217.724,09	760.512,86	0,00	0,00	0,00	0,00	0,00	63.315,84	520.527,07	63.315,84	1.217.724,09	697.197,02	0,00	-63.315,84
301 04 NIF	6249	Campo de jogos no Bairro da Quinta	59.246,92	17.754,16	0,00	0,00	0,00	0,00	0,00	2.962,80	44.455,56	2.962,80	59.246,92	14.791,36	0,00	-2.962,80
301 04 NIF	6260	Arranjos exteriores - Parque Palmel	82.393,56	74.154,20	0,00	0,00	0,00	0,00	0,00	4.119,72	12.359,08	4.119,72	82.393,56	70.034,48	0,00	-4.119,72
301 04 NIF	6268	Parque Marechal Carmona - Arranjo:	27.566,28	24.809,66	0,00	0,00	0,00	27.566,28	0,00	2.756,62	0,00	30.322,90	0,00	0,00	-27.566,28	-24.809,66
301 04 NIF	6269	Casa Museu Reinaldo dos Santos - /	3.058,52	2.752,66	0,00	0,00	0,00	0,00	0,00	152,88	458,74	152,88	3.058,52	2.599,78	0,00	-152,88
301 04 NIF	6295	Edifício para instalação de serviços i	57.414,40	34.448,64	0,00	0,00	0,00	0,00	0,00	2.870,76	25.836,52	2.870,76	57.414,40	31.577,88	0,00	-2.870,76
301 04 NIF	6297	Jazigos e ossários - Cemitério da Gu	363.642,16	140.989,47	0,00	430.591,26	430.591,26	0,00	300.000,00	57.856,20	280.508,89	357.856,20	494.233,42	213.724,53	130.591,26	72.735,06
301 04 NIF	6298	Arranjos exteriores - Parque Urbano	498.529,36	281.608,14	0,00	558.916,10	558.916,10	0,00	472.676,42	112.651,67	329.572,89	585.328,09	584.769,04	255.196,15	86.239,68	-26.411,99
301 04 NIF	6300	Arranjos exteriores - Parque Morais	33.696,75	21.902,87	0,00	0,00	0,00	0,00	0,00	1.684,80	13.478,68	1.684,80	33.696,75	20.218,07	0,00	-1.684,80
301 04 NIF	6688	Arranjos exteriores da escola básica	120.085,97	90.064,47	0,00	0,00	0,00	0,00	0,00	6.004,32	36.025,82	6.004,32	120.085,97	84.060,15	0,00	-6.004,32
301 04 NIF	6775	Arranjos exteriores da escola básica	64.285,80	19.285,74	0,00	0,00	0,00	0,00	0,00	3.214,32	48.214,38	3.214,32	64.285,80	16.071,42	0,00	-3.214,32
401 04 NIF	6816	Muro de suporte na Praceta Marque:	14.595,21	10.231,27	0,00	0,00	0,00	0,00	0,00	730,20	5.094,14	730,20	14.595,21	9.501,07	0,00	-730,20
401 04 NIF	6817	Muro de suporte na Rua João de Ba	13.981,09	9.801,31	0,00	0,00	0,00	0,00	0,00	699,48	4.879,26	699,48	13.981,09	9.101,83	0,00	-699,48
401 04 NIF	6819	Parque de estacionamento de trajou	122.853,18	49.298,82	0,00	0,00	0,00	0,00	0,00	6.153,60	79.707,96	6.153,60	122.853,18	43.145,22	0,00	-6.153,60

Mapa síntese detalhado

Ano: 2017

Identificação dos bens a)			Património inicial b)		Acréscimos patrimoniais			Diminuições patrimoniais					Património final		Variação patrimonial	
Classificação geral			Bruto	Líquido	c) Aquisições	Grandes reparações e outros aumentos	Totais	e) Abates	f) Desvalorizações	Amortizações		Total	Bruto	Líquido	Bruto	Líquido
GH	Nº Invent.	Descrição do bem								exercício g)	acumuladas					
			(1)	(2)	(3)	(4)	(5)	(6)	(8)			(9=6+8)	(10)	(11)		
301 04	6820	Parque Urbano do Bosque dos Gaio	121.057,79	84.740,45	0,00	0,00	0,00	0,00	0,00	6.052,92	42.370,26	6.052,92	121.057,79	78.687,53	0,00	-6.052,92
04F																
401 04	6858	Muro de suporte na rua Principal do	101.828,72	89.542,65	0,00	0,00	0,00	0,00	0,00	5.969,52	18.255,59	5.969,52	101.828,72	83.573,13	0,00	-5.969,52
04F																
301 04	6864	Espaço Desportivo do Bairro Quinta	105.151,89	31.545,63	0,00	0,00	0,00	0,00	0,00	5.257,56	78.863,82	5.257,56	105.151,89	26.288,07	0,00	-5.257,56
04F																
301 04	6866	Cemitério de Trajouce - Campas e C	216.132,10	191.817,03	0,00	109.816,12	109.816,12	0,00	97.925,92	4.540,74	28.855,81	102.466,66	228.022,30	199.166,49	11.890,20	7.349,46
04F																
301 04	6867	Aeródromo - Abrigo para viaturas	63.348,74	19.004,58	0,00	0,00	0,00	0,00	0,00	3.167,40	47.511,56	3.167,40	63.348,74	15.837,18	0,00	-3.167,40
04F																
301 04	6869	Parque Urbano da Quinta da Alagoa	51.901,53	20.055,47	0,00	53.311,72	53.311,72	0,00	0,00	8.502,15	40.348,21	8.502,15	105.213,25	64.865,04	53.311,72	44.809,57
04F																
301 04	6894	Parque Urbano Quinta de Rana - arr	708.639,15	425.183,47	0,00	18.463,08	18.463,08	0,00	0,00	36.955,80	320.411,48	36.955,80	727.102,23	406.690,75	18.463,08	-18.492,72
04F																
301 04	6895	Parque Urbano Quinta de Rana - Bo	144.449,46	92.635,14	0,00	0,00	0,00	0,00	0,00	7.719,60	59.533,92	7.719,60	144.449,46	84.915,54	0,00	-7.719,60
04F																
301 04	6909	Parque das Gerações - São João do	299.999,99	239.999,99	0,00	0,00	0,00	0,00	0,00	15.000,00	75.000,00	15.000,00	299.999,99	224.999,99	0,00	-15.000,00
04F																
301 04	7700	Arranjos exteriores da escola básica	189.098,86	141.824,15	0,00	0,00	0,00	0,00	0,00	9.454,92	56.729,63	9.454,92	189.098,86	132.369,23	0,00	-9.454,92
04F																
301 04	7812	Arranjos Exteriores Escola Basica Ri	167.414,07	125.560,57	0,00	46.113,18	46.113,18	0,00	0,00	8.648,96	50.502,46	8.648,96	213.527,25	163.024,79	46.113,18	37.464,22
04F																
401 04	7815	Cobertura do Terminal de Carcavelo	7.042,56	3.521,26	0,00	0,00	0,00	0,00	0,00	352,08	3.873,38	352,08	7.042,56	3.169,18	0,00	-352,08
04F																
301 04	8099	Jardim na Rua Alexandre Herculano	99.276,18	94.312,37	0,00	0,00	0,00	0,00	0,00	4.963,80	9.927,61	4.963,80	99.276,18	89.348,57	0,00	-4.963,80
04F																
301 04	8100	Dog park - S. Pedro do Estoril	73.847,29	66.462,57	0,00	0,00	0,00	0,00	0,00	3.692,40	11.077,12	3.692,40	73.847,29	62.770,17	0,00	-3.692,40
04F																
301 04	8103	Parque Urbano Outeiro de Polima - /	1.122.944,98	729.914,23	0,00	0,00	0,00	0,00	0,00	56.147,28	449.178,03	56.147,28	1.122.944,98	673.766,95	0,00	-56.147,28
04F																
301 04	8108	Mercado de Carcavelos - arranjos ex	1.008.151,78	888.592,48	0,00	0,00	0,00	0,00	0,00	52.314,48	171.873,78	52.314,48	1.008.151,78	836.278,00	0,00	-52.314,48
04F																
301 04	8111	Arranjos exteriores no Bairro do Terr	0,00	0,00	116.230,05	0,00	116.230,05	0,00	0,00	11.622,98	11.622,98	11.622,98	116.230,05	104.607,07	116.230,05	104.607,07
04F																
301 04	8116	Escola básica 1 Rana 2 - Arranjos ex	12.677,26	10.141,82	0,00	0,00	0,00	0,00	0,00	633,84	3.169,28	633,84	12.677,26	9.507,98	0,00	-633,84
04F																
301 04	8145	Arranjos exteriores - creche "O Pinh	22.054,41	6.616,33	0,00	0,00	0,00	0,00	0,00	1.102,68	16.540,76	1.102,68	22.054,41	5.513,65	0,00	-1.102,68
04F																
401 04	8146	Muro - Estrada da Quinta (Manique)	209.880,00	157.410,00	0,00	0,00	0,00	0,00	0,00	10.494,00	62.964,00	10.494,00	209.880,00	146.916,00	0,00	-10.494,00
04F																
301 04	8148	Escola nº3 de Cascais (Alvide) - Arr	344.367,10	127.426,52	0,00	0,00	0,00	0,00	0,00	21.220,80	238.161,38	21.220,80	344.367,10	106.205,72	0,00	-21.220,80
04F																
301 04	8150	Escola básica EB1 Cascais 4 - arran	87.601,85	27.001,34	0,00	0,00	0,00	0,00	0,00	6.750,36	67.350,87	6.750,36	87.601,85	20.250,98	0,00	-6.750,36
04F																
301 04	8152	Jardim de Infância de Alcabideche -	49.247,67	22.161,49	0,00	0,00	0,00	0,00	0,00	2.462,40	29.548,58	2.462,40	49.247,67	19.699,09	0,00	-2.462,40
04F																
301 04	8155	Escola EB1 de Manique - arranjos e:	58.911,51	39.121,19	0,00	0,00	0,00	0,00	0,00	5.588,76	25.379,08	5.588,76	58.911,51	33.532,43	0,00	-5.588,76
04F																
301 04	8157	Escola EB1 de Alcoitão - Arranjos ex	214.253,39	66.014,90	0,00	0,00	0,00	0,00	0,00	11.006,28	159.244,77	11.006,28	214.253,39	55.008,62	0,00	-11.006,28
04F																
301 04	8162	Edifício polícia municipal - arranjos e	9.265,98	4.353,74	0,00	0,00	0,00	0,00	0,00	621,60	5.533,84	621,60	9.265,98	3.732,14	0,00	-621,60
04F																
301 04	8163	Quinta do Rato - intervenção paisag	136.264,07	129.450,87	0,00	0,00	0,00	0,00	0,00	6.813,24	13.626,44	6.813,24	136.264,07	122.637,63	0,00	-6.813,24
04F																
301 04	8170	Mercado de Cascais - arranjos exter	652.647,71	374.482,03	0,00	0,00	0,00	0,00	0,00	34.029,00	312.194,68	34.029,00	652.647,71	340.453,03	0,00	-34.029,00
04F																
301 04	8172	Casa Verdades de Faria - arranjos e	32.395,97	12.944,27	0,00	0,00	0,00	0,00	0,00	1.620,96	21.072,66	1.620,96	32.395,97	11.323,31	0,00	-1.620,96
04F																
301 02	8174	Escola EB1 de Alcabideche nº2 - arr	31.735,22	29.507,18	0,00	0,00	0,00	0,00	0,00	2.108,76	4.336,80	2.108,76	31.735,22	27.398,42	0,00	-2.108,76
04F																
301 04	8465	Escola nº2 da Parede - arranjos exte	18.924,40	16.085,74	0,00	0,00	0,00	0,00	0,00	946,20	3.784,86	946,20	18.924,40	15.139,54	0,00	-946,20
04F																

Mapa síntese detalhado

Ano: 2017

Identificação dos bens a)			Património inicial b)		Acréscimos patrimoniais			Diminuições patrimoniais					Património final		Variação patrimonial		
Classificação geral			Bruto	Líquido	c)			Totais	e)	f)	Amortizações		Total	Bruto	Líquido	Bruto	Líquido
GH	Nº Invent.	Descrição do bem			Aquisições	Grandes reparações e outros aumentos					Abates	Desvalorizações					
(1)	(2)	(3)	(4)	(5)	(6)	(8)	(9=6+8)	(10)	(11)	(12)	(13)	(14=10+11+12)	(15=4+9-10-11)	(16=15-13)	(17=15-4)	(18=16-5)	
301 04 NFE	8481	Parque do Vale da Amoreira - arranjos	123.620,62	111.258,56	0,00	0,00	0,00	0,00	0,00	6.181,08	18.543,14	6.181,08	123.620,62	105.077,48	0,00	-6.181,08	
301 04 NFE	8483	Jardim das Joaninhas	20.277,80	17.236,13	0,00	0,00	0,00	0,00	0,00	1.013,88	4.055,55	1.013,88	20.277,80	16.222,25	0,00	-1.013,88	
301 04 NFE	8486	Parque urbano das Penhas do Marr	1.774.691,30	1.242.283,88	0,00	0,00	0,00	0,00	0,00	88.734,60	621.142,02	88.734,60	1.774.691,30	1.153.549,28	0,00	-88.734,60	
301 04 NFE	8487	Muro na Rua Egas Moniz - S. João c	5.088,57	2.544,27	0,00	0,00	0,00	0,00	0,00	254,40	2.798,70	254,40	5.088,57	2.289,87	0,00	-254,40	
301 04 NFE	8488	Escadilhas Fernão Rodrigues Pach	3.826,20	2.104,41	0,00	30.762,94	30.762,94	0,00	3.826,20	19.525,22	21.247,01	23.351,42	30.762,94	9.515,93	26.936,74	7.411,52	
401 04 NFE	8489	Passadiço de ligação pedonal/ciclav	56.942,25	54.095,14	0,00	0,00	0,00	0,00	0,00	2.847,12	5.694,23	2.847,12	56.942,25	51.248,02	0,00	-2.847,12	
301 04 NFE	8491	Espaço desportivo do Bº da Torre	511.827,95	428.655,90	0,00	0,00	0,00	0,00	0,00	6.397,80	89.569,85	6.397,80	511.827,95	422.258,10	0,00	-6.397,80	
301 04 NFE	8492	Espaços verdes na Rua António Frai	29.611,50	19.247,44	0,00	0,00	0,00	0,00	0,00	1.480,56	11.844,62	1.480,56	29.611,50	17.766,88	0,00	-1.480,56	
301 02 NFE	8550	Estação elevatória de águas	17.415,31	9.783,91	0,00	0,00	0,00	0,00	0,00	545,16	8.176,56	545,16	17.415,31	9.238,75	0,00	-545,16	
401 04 NFE	8567	Muro de contenção na Rua do Alvad	87.632,77	61.342,93	0,00	0,00	0,00	0,00	0,00	4.381,68	30.671,52	4.381,68	87.632,77	56.961,25	0,00	-4.381,68	
301 02 NFE	8631	Escola EB1 Malveira da Serra com J	7.800,36	2.340,08	0,00	0,00	0,00	0,00	0,00	390,00	5.850,28	390,00	7.800,36	1.950,08	0,00	-390,00	
301 04 NFE	8632	Parque Palmela - Auditório Fernand	15.012,10	4.503,56	0,00	0,00	0,00	0,00	0,00	750,60	11.259,14	750,60	15.012,10	3.752,96	0,00	-750,60	
301 02 NFE	8642	Escola EB1 nº1 Murtal - Arranjos ext	14.738,01	14.001,11	0,00	0,00	0,00	0,00	0,00	736,92	1.473,82	736,92	14.738,01	13.264,19	0,00	-736,92	
301 04 NFE	8643	Aeródromo de Cascais - arranjos ext	6.340,74	2.219,22	0,00	0,00	0,00	0,00	0,00	317,04	4.438,56	317,04	6.340,74	1.902,18	0,00	-317,04	
301 02 NFE	8644	Escola EB1 Caparide - arranjos exte	19.289,49	13.502,67	0,00	31.845,44	31.845,44	0,00	0,00	5.648,97	11.435,79	5.648,97	51.134,93	39.699,14	31.845,44	26.196,47	
301 04 NFE	8651	Parque de viaturas de Trajouce - arr	221.667,35	133.013,90	0,00	0,00	0,00	0,00	0,00	11.073,96	99.727,41	11.073,96	221.667,35	121.939,94	0,00	-11.073,96	
301 04 NFE	8656	Cemitério de Trajouce - incinerador €	119.801,72	59.963,58	0,00	0,00	0,00	0,00	0,00	6.005,04	65.843,18	6.005,04	119.801,72	53.958,54	0,00	-6.005,04	
301 04 NFE	8668	Casa Sommer - arranjos exteriores	23.678,15	22.494,24	0,00	31.610,36	31.610,36	0,00	0,00	2.539,77	3.723,68	2.539,77	55.288,51	51.564,83	31.610,36	29.070,59	
301 04 04	8681	Centro de Interpretação Ambiental P	0,00	0,00	0,00	17.277,60	17.277,60	0,00	0,00	1.439,67	1.439,67	1.439,67	17.277,60	15.837,93	17.277,60	15.837,93	
301 04 NFE	8684	Escola EB1 do Arneiro (antiga nº2 de	0,00	0,00	0,00	9.467,17	9.467,17	0,00	0,00	1.420,12	1.420,12	1.420,12	9.467,17	8.047,05	9.467,17	8.047,05	
301 04 NFE	8685	Lavandouro de Rana	0,00	0,00	0,00	11.657,09	11.657,09	0,00	0,00	1.165,69	1.165,69	1.165,69	11.657,09	10.491,40	11.657,09	10.491,40	
301 04 NFE	8688	Escola 2+3 Matilde Rosa Araújo - An	0,00	0,00	96.407,98	16.700,88	113.108,86	0,00	0,00	90.301,76	90.301,76	90.301,76	113.108,86	22.807,10	113.108,86	22.807,10	
401 04 NFE	8696	Largo do Amor Perfeito - Adroana	0,00	0,00	86.610,20	0,00	86.610,20	0,00	0,00	25.983,11	25.983,11	25.983,11	86.610,20	60.627,09	86.610,20	60.627,09	
301 04 NFE	8697	Parque Marechal Carmona - arranjos	0,00	0,00	0,00	196.568,61	196.568,61	0,00	0,00	78.832,11	78.832,11	78.832,11	196.568,61	117.736,50	196.568,61	117.736,50	
301 02 NFE	8701	Escola EB1 Padre Agostinho da Silv.	0,00	0,00	174.375,63	0,00	174.375,63	0,00	0,00	17.437,62	17.437,62	17.437,62	174.375,63	156.938,01	174.375,63	156.938,01	
301 04 NFE	8702	Cemitério de Trajouce - arranjos exte	0,00	0,00	0,00	56.775,52	56.775,52	0,00	0,00	6.958,21	6.958,21	6.958,21	56.775,52	49.817,31	56.775,52	49.817,31	
301 04 NFE	8703	Escola EB1 de Trajouce - arranjos e	0,00	0,00	74.998,00	21.203,14	96.201,14	0,00	0,00	85.381,39	85.381,39	85.381,39	96.201,14	10.819,75	96.201,14	10.819,75	
301 02 NFE	8704	Escola EB1 de Trajouce - edifício	0,00	0,00	734.580,00	83.857,20	818.437,20	0,00	0,00	177.160,64	177.160,64	177.160,64	818.437,20	641.276,56	818.437,20	641.276,56	
301 04 NFE	8705	Cemitério da Guia - arranjos exterior	0,00	0,00	0,00	96.582,87	96.582,87	0,00	0,00	30.377,09	30.377,09	30.377,09	96.582,87	66.205,78	96.582,87	66.205,78	
401 04 NFE	8706	Bairro de Alcoitão - espaços exterior	0,00	0,00	0,00	80.605,49	80.605,49	0,00	0,00	44.333,02	44.333,02	44.333,02	80.605,49	36.272,47	80.605,49	36.272,47	
401 04 NFE	8707	Espaços verdes - Rua dos Eucalipto	0,00	0,00	29.933,99	0,00	29.933,99	0,00	0,00	7.483,56	7.483,56	7.483,56	29.933,99	22.450,43	29.933,99	22.450,43	

Mapa síntese detalhado

Ano: 2017

Identificação dos bens a)			Património inicial b)		Acréscimos patrimoniais			Diminuições patrimoniais				Património final		Variação patrimonial		
Classificação geral			Bruto	Líquido	c) Aquisições	Grandes reparações e outros aumentos	Totais	e) Abates	f) Desvalorizações	Amortizações		Total	Bruto	Líquido	Bruto	Líquido
GH	Nº Invent.	Descrição do bem								exercício g)	acumuladas					
(1)	(2)	(3)	(4)	(5)	(6)	(8)	(9=6+8)	(10)	(11)	(12)	(13)	(14=10+11+12)	(15=4+9-10-11)	(16=15-13)	(17=15-4)	(18=16-5)
401 04 NMF	8708	Ponte de Santa Marta - Cascais	0,00	0,00	0,00	122.258,92	122.258,92	0,00	0,00	5.094,10	5.094,10	5.094,10	122.258,92	117.164,82	122.258,92	117.164,82
401 04 NMF	8713	Hortas comunitárias - Lombos Sul	0,00	0,00	315.022,88	117.938,24	432.961,12	0,00	0,00	103.532,10	103.532,10	103.532,10	432.961,12	329.429,02	432.961,12	329.429,02
301 02 NMF	8717	Escola EB1 Tires nº2 - arranjos exteri	0,00	0,00	0,00	3.180,00	3.180,00	0,00	0,00	92,75	92,75	92,75	3.180,00	3.087,25	3.180,00	3.087,25
301 02 NMF	8718	Escola EB1 S. Domingos de Rana -	0,00	0,00	0,00	8.639,00	8.639,00	0,00	0,00	252,00	252,00	252,00	8.639,00	8.387,00	8.639,00	8.387,00
301 02 NMF	8719	Escola EB1 de Carcavelos - arranjos	0,00	0,00	0,00	62.883,81	62.883,81	0,00	0,00	1.834,14	1.834,14	1.834,14	62.883,81	61.049,67	62.883,81	61.049,67
301 04 NMF	8722	Espaço verde na Travessa das Neve	0,00	0,00	23.243,08	0,00	23.243,08	0,00	0,00	5.810,80	5.810,80	5.810,80	23.243,08	17.432,28	23.243,08	17.432,28
301 04 NMF	8723	Espaços verdes e hortas - Bairro da	0,00	0,00	21.996,84	156.872,87	178.869,71	0,00	0,00	44.717,44	44.717,44	44.717,44	178.869,71	134.152,27	178.869,71	134.152,27
301 04 NMF	8724	Espaços verdes na Rua Gaspar Cor	0,00	0,00	135.394,07	0,00	135.394,07	0,00	0,00	33.848,48	33.848,48	33.848,48	135.394,07	101.545,59	135.394,07	101.545,59
401 04 NMF	8725	Espaço verde na Rua D. Dinis - Bair	0,00	0,00	32.763,51	0,00	32.763,51	0,00	0,00	8.190,96	8.190,96	8.190,96	32.763,51	24.572,55	32.763,51	24.572,55
301 04 NMF	8726	Campo de futebol 7 de Tires	0,00	0,00	176.288,99	62.146,99	238.435,98	0,00	0,00	143.061,56	143.061,56	143.061,56	238.435,98	95.374,42	238.435,98	95.374,42
301 04 NMF	8727	Campo de jogos da Abóboda	0,00	0,00	468.706,29	38.375,41	507.081,70	0,00	0,00	304.249,07	304.249,07	304.249,07	507.081,70	202.832,63	507.081,70	202.832,63
301 04 NMF	8729	Jardim na Rua das Joaninhas - Zam	0,00	0,00	0,00	55.660,26	55.660,26	0,00	0,00	13.915,08	13.915,08	13.915,08	55.660,26	41.745,18	55.660,26	41.745,18
301 04 NMF	8730	Espaços verdes no quarteirão interic	0,00	0,00	0,00	125.960,16	125.960,16	0,00	0,00	31.490,00	31.490,00	31.490,00	125.960,16	94.470,16	125.960,16	94.470,16
401 04 NMF	8732	Rua D. Sancho I - Talaíde	0,00	0,00	0,00	108.333,00	108.333,00	0,00	0,00	54.166,53	54.166,53	54.166,53	108.333,00	54.166,47	108.333,00	54.166,47
401 04 NMF	8733	Estrada de Talaíde	0,00	0,00	0,00	36.666,50	36.666,50	0,00	0,00	18.333,33	18.333,33	18.333,33	36.666,50	18.333,17	36.666,50	18.333,17
401 04 NMF	8734	Rua do Comércio - Talaíde	0,00	0,00	0,00	36.666,50	36.666,50	0,00	0,00	18.333,33	18.333,33	18.333,33	36.666,50	18.333,17	36.666,50	18.333,17
401 04 NMF	8735	Túnel Abel Marques Moura - Estoril	0,00	0,00	0,00	16.552,66	16.552,66	0,00	0,00	2.482,90	2.482,90	2.482,90	16.552,66	14.069,76	16.552,66	14.069,76
301 04 NMF	8739	Parque urbano Outeiro dos Cucos -	0,00	0,00	77.661,66	0,00	77.661,66	0,00	0,00	19.415,40	19.415,40	19.415,40	77.661,66	58.246,26	77.661,66	58.246,26
301 04 NMF	8744	Parque de jogos e lazer na Alapraia	0,00	0,00	134.434,16	0,00	134.434,16	0,00	0,00	67.217,07	67.217,07	67.217,07	134.434,16	67.217,09	134.434,16	67.217,09
301 02 NMF	8777	Escola monumental D. Luís - arranjo	0,00	0,00	0,00	30.373,24	30.373,24	0,00	0,00	885,92	885,92	885,92	30.373,24	29.487,32	30.373,24	29.487,32
301 02 NMF	8817	Biblioteca de São Domingos de Ran.	0,00	0,00	409.843,85	2.601,24	412.445,09	0,00	0,00	265.920,66	265.920,66	265.920,66	412.445,09	146.524,43	412.445,09	146.524,43
401 04 NMF	8818	Muro de contenção na Ribeira do An	0,00	0,00	157.534,96	0,00	157.534,96	0,00	0,00	3.282,00	3.282,00	3.282,00	157.534,96	154.252,96	157.534,96	154.252,96
401 04 NMF	9451	Muro de gabiões na Rua Dr. António	0,00	0,00	0,00	151.955,65	151.955,65	0,00	0,00	3.798,90	3.798,90	3.798,90	151.955,65	148.156,75	151.955,65	148.156,75
301 04 NMF	9453	Espaço verde na Rua Sítio das Anta	0,00	0,00	37.347,58	0,00	37.347,58	0,00	0,00	1.089,34	1.089,34	1.089,34	37.347,58	36.258,24	37.347,58	36.258,24
401 05 NMF	9463	Ponte metálica - Rua Doutor José Jc	0,00	0,00	39.697,16	0,00	39.697,16	0,00	0,00	661,64	661,64	661,64	39.697,16	39.035,52	39.697,16	39.035,52
301 02 NMF	9469	Escola 2+3 Professor António Pereir	0,00	0,00	0,00	152.826,93	152.826,93	0,00	0,00	636,78	636,78	636,78	152.826,93	152.190,15	152.826,93	152.190,15
301 04 NMF	9470	Escola EB1 Carcavelos 2 - arranjos	0,00	0,00	0,00	39.645,80	39.645,80	0,00	0,00	165,19	165,19	165,19	39.645,80	39.480,61	39.645,80	39.480,61
301 02 NMF	9472	Escola secundária Fernando Lopes	0,00	0,00	0,00	110.359,53	110.359,53	0,00	0,00	1.379,49	1.379,49	1.379,49	110.359,53	108.980,04	110.359,53	108.980,04

Mapa síntese detalhado

Ano: 2017

Identificação dos bens a)			Património inicial b)		Acréscimos patrimoniais			Diminuições patrimoniais				Património final		Variação patrimonial		
Classificação geral			Bruto	Líquido	c) Aquisições	Grandes reparações e outros aumentos	Totais	e) Abates	f) Desvalorizações	Amortizações		Total	Bruto	Líquido	Bruto	Líquido
GH	Nº Invent.	Descrição do bem								exercício g)	acumuladas					
(1)	(2)	(3)	(4)	(5)	(6)	(8)	(9=6+8)	(10)	(11)	(12)	(13)	(14=10+11+12)	(15=4+9-10-11)	(16=15-13)	(17=15-4)	(18=16-5)
301 04 n1A	9487	Moinho de armação tipo americano	0,00	0,00	23.496,00	0,00	23.496,00	0,00	0,00	2.203,90	2.203,90	2.203,90	23.496,00	21.292,10	23.496,00	21.292,10
Totais:			51.699.611,41		3.413.124,88		6.865.780,68		874.428,54		20.635.221,61		57.635.661,27		5.936.049,86	
			34.500.085,23			3.452.655,80		55.302,28		3.441.973,95		4.377.983,29		37.000.439,66		2.500.354,43

Nº de bens impressos: 153

Os responsáveis

- Notas:
- a) Identificar os bens pelos códigos que lhes correspondem, segundo o classificador geral (CIBE) e pela respetiva descrição.
 - b) Os valores do património bruto e líquido iniciais deverão corresponder aos valores do património final (bruto e líquido) do ano imediatamente anterior.
 - c) Registrar todas as aquisições efetuadas durante o ano económico que se enquadrem na tipologia definida da alínea a) do n.º1 do artigo 30.º das instruções (tipos de aquisição).
 - d) Registrar os valores relativos a reavaliações ou outras alterações que impliquem um acréscimo do valor dos bens inventariados
 - e) Registrar os abates de bens pelo seu valor patrimonial bruto
 - f) Registrar os valores das desvalorizações que se indentifiquem com as diminuições patrimoniais previstas na alínea b) do n.º1 do artigo 30.º das instruções.
 - g) No ano em que se verificar o abate do bem, não será efetuada a respetiva amortização anual, devendo abater-se nesta coluna o valor das amortizações acumuladas transitado do exercício anterior.
 - h) No caso de amortizações por duodécimos, os valores da coluna de amortizações do exercício não contempla os movimentos do ano na 66/68

Assim caso tenham sido efetuadas transferências de conta de bens no ano, não poderá comparar estes valores com mapas de movimentos do exercício na 66/68 ou mesmo 48.

Mapa síntese detalhado

Ano: 2017

Identificação dos bens a)			Património inicial b)		Acréscimos patrimoniais			Diminuições patrimoniais					Património final		Variação patrimonial	
Classificação geral			Bruto	Líquido	c) Aquisições	Grandes reparações e outros aumentos	Totais	e) Abates	f) Desvalorizações	Amortizações		Total	Bruto	Líquido	Bruto	Líquido
GH	Nº Invent.	Descrição do bem								exercício g)	acumuladas					
(1)	(2)	(3)	(4)	(5)	(6)	(8)	(9=6+8)	(10)	(11)	(12)	(13)	(14=10+11+12)	(15=4+9-10-11)	(16=15-13)	(17=15-4)	(18=16-5)
202 01 03	18	Ligeiro de passageiros (18)	26.679,56	0,00	0,00	0,00	0,00	0,00	0,00	0,00	26.679,56	0,00	26.679,56	0,00	0,00	0,00
202 04 04	75	Pesado de passageiros (75)	123.338,96	0,00	0,00	0,00	0,00	123.338,96	0,00	123.338,96	0,00	246.677,92	0,00	0,00	-123.338,96	0,00
202 03 04	89	Ligeiro de mercadorias (89)	43.556,34	0,00	0,00	0,00	0,00	0,00	0,00	0,00	43.556,34	0,00	43.556,34	0,00	0,00	0,00
202 03 04	112	Pesado de mercadorias (112)	39.693,28	0,00	0,00	0,00	0,00	0,00	0,00	0,00	39.693,28	0,00	39.693,28	0,00	0,00	0,00
202 03 04	113	Pesado de mercadorias (113)	53.227,68	0,00	0,00	0,00	0,00	0,00	0,00	0,00	53.227,68	0,00	53.227,68	0,00	0,00	0,00
201 03 01	127	Ligeiro de mercadorias (127)	8.137,83	0,00	0,00	0,00	0,00	0,00	0,00	0,00	8.137,83	0,00	8.137,83	0,00	0,00	0,00
201 03 01	130	Ligeiro de mercadorias (130)	9.106,27	0,00	0,00	0,00	0,00	0,00	0,00	0,00	9.106,27	0,00	9.106,27	0,00	0,00	0,00
201 01 02	131	Ligeiro de passageiros (131)	7.470,68	0,00	0,00	0,00	0,00	0,00	0,00	0,00	7.470,68	0,00	7.470,68	0,00	0,00	0,00
202 03 03	135	Ligeiro de mercadorias (135)	31.126,76	0,00	0,00	0,00	0,00	0,00	0,00	0,00	31.126,76	0,00	31.126,76	0,00	0,00	0,00
201 01 02	137	Ligeiro de passageiros (137)	11.203,62	0,00	0,00	0,00	0,00	0,00	0,00	0,00	11.203,62	0,00	11.203,62	0,00	0,00	0,00
201 01 02	138	Ligeiro de passageiros (138)	12.937,66	0,00	0,00	0,00	0,00	0,00	0,00	0,00	12.937,66	0,00	12.937,66	0,00	0,00	0,00
202 07 04	141	Lava ruas (141)	97.908,39	0,00	0,00	0,00	0,00	0,00	0,00	0,00	97.908,39	0,00	97.908,39	0,00	0,00	0,00
202 03 03	147	Ligeiro de mercadorias (147)	26.590,48	0,00	0,00	0,00	0,00	0,00	0,00	0,00	26.590,48	0,00	26.590,48	0,00	0,00	0,00
202 01 03	163	Ligeiro de passageiros (163)	24.605,84	0,00	0,00	0,00	0,00	0,00	0,00	0,00	24.605,84	0,00	24.605,84	0,00	0,00	0,00
202 03 03	165	Ligeiro de mercadorias (165)	28.350,42	0,00	0,00	0,00	0,00	0,00	0,00	0,00	28.350,42	0,00	28.350,42	0,00	0,00	0,00
202 03 04	167	Pesado de mercadorias (167)	101.991,68	0,00	0,00	0,00	0,00	0,00	0,00	0,00	101.991,68	0,00	101.991,68	0,00	0,00	0,00
202 03 03	178	Ligeiro de mercadorias (178)	24.450,59	0,00	0,00	0,00	0,00	0,00	0,00	0,00	24.450,59	0,00	24.450,59	0,00	0,00	0,00
202 03 03	191	Ligeiro de mercadorias (191)	35.896,77	0,00	0,00	0,00	0,00	0,00	0,00	0,00	35.896,77	0,00	35.896,77	0,00	0,00	0,00
202 09 02	215	Tractor (ML024)	12.976,95	0,00	0,00	0,00	0,00	0,00	0,00	0,00	12.976,95	0,00	12.976,95	0,00	0,00	0,00
202 07 05	219	Dumper (ML036)	7.232,57	0,00	0,00	0,00	0,00	0,00	0,00	0,00	7.232,57	0,00	7.232,57	0,00	0,00	0,00
202 07 05	220	Reboque (ML037)	6.939,76	0,00	0,00	0,00	0,00	0,00	0,00	0,00	6.939,76	0,00	6.939,76	0,00	0,00	0,00
202 09 02	221	Tractor (ML041)	13.275,79	299,78	0,00	0,00	0,00	0,00	0,00	0,00	12.976,01	0,00	13.275,79	299,78	0,00	0,00
202 07 05	227	Mini-pa carregadora com rodas (ML041)	18.746,10	0,00	0,00	0,00	0,00	0,00	0,00	0,00	18.746,10	0,00	18.746,10	0,00	0,00	0,00
202 07 05	231	Perfuracao solo c/3 brocas (ML051)	17.208,53	0,00	0,00	0,00	0,00	0,00	0,00	0,00	17.208,53	0,00	17.208,53	0,00	0,00	0,00
202 07 05	233	Tractor (ML060)	13.200,33	0,00	0,00	0,00	0,00	0,00	0,00	0,00	13.200,33	0,00	13.200,33	0,00	0,00	0,00
202 09 02	234	Tractor (ML061)	14.642,05	0,00	0,00	0,00	0,00	0,00	0,00	0,00	14.642,05	0,00	14.642,05	0,00	0,00	0,00
202 07 05	236	Mini retroescavadora (ML078)	55.563,67	0,00	0,00	0,00	0,00	0,00	0,00	0,00	55.563,67	0,00	55.563,67	0,00	0,00	0,00
202 09 02	241	Tractor (ML097)	11.874,90	0,00	0,00	0,00	0,00	0,00	0,00	0,00	11.874,90	0,00	11.874,90	0,00	0,00	0,00
202 07 05	244	Mini retroescavadora (uniloader) (ML097)	19.941,80	0,00	0,00	0,00	0,00	0,00	0,00	0,00	19.941,80	0,00	19.941,80	0,00	0,00	0,00
202 07 01	246	Dumper (ML102)	8.317,61	0,00	0,00	0,00	0,00	0,00	0,00	0,00	8.317,61	0,00	8.317,61	0,00	0,00	0,00
202 07 01	249	Dumper (ML105)	8.363,33	0,00	0,00	0,00	0,00	0,00	0,00	0,00	8.363,33	0,00	8.363,33	0,00	0,00	0,00

Mapa síntese detalhado

Ano: 2017

Identificação dos bens a)			Património inicial b)		Acréscimos patrimoniais			Diminuições patrimoniais					Património final		Variação patrimonial	
Classificação geral			Bruto	Líquido	c) Aquisições	Grandes reparações e outros aumentos	Totais	e) Abates	f) Desvalorizações	Amortizações		Total	Bruto	Líquido	Bruto	Líquido
GH	Nº Invent.	Descrição do bem								exercício g)	acumuladas					
(1)	(2)	(3)	(4)	(5)	(6)	(8)	(9=6+8)	(10)	(11)	(12)	(13)	(14=10+11+12)	(15=4+9-10-11)	(16=15-13)	(17=15-4)	(18=16-5)
202 07 01	251	Dumper (ML107)	9.365,61	0,00	0,00	0,00	0,00	0,00	0,00	0,00	9.365,61	0,00	9.365,61	0,00	0,00	0,00
202 07 01	252	Dumper (ML108)	8.580,00	0,00	0,00	0,00	0,00	0,00	0,00	0,00	8.580,00	0,00	8.580,00	0,00	0,00	0,00
202 07 01	253	Dumper (ML109)	7.974,10	0,00	0,00	0,00	0,00	0,00	0,00	0,00	7.974,10	0,00	7.974,10	0,00	0,00	0,00
202 07 05	257	Reboque/Atrelado (ML123)	13.716,94	0,00	0,00	0,00	0,00	0,00	0,00	0,00	13.716,94	0,00	13.716,94	0,00	0,00	0,00
202 07 05	258	Reboque/Atrelado (ML124)	13.716,94	0,00	0,00	0,00	0,00	0,00	0,00	0,00	13.716,94	0,00	13.716,94	0,00	0,00	0,00
202 07 05	259	Reboque/Atrelado (ML125)	13.716,94	0,00	0,00	0,00	0,00	0,00	0,00	0,00	13.716,94	0,00	13.716,94	0,00	0,00	0,00
202 07 05	261	Reboque/Atrelado (ML127)	13.716,94	0,00	0,00	0,00	0,00	0,00	0,00	0,00	13.716,94	0,00	13.716,94	0,00	0,00	0,00
202 07 05	262	Reboque/Atrelado (ML128)	1.421,57	0,00	0,00	0,00	0,00	0,00	0,00	0,00	1.421,57	0,00	1.421,57	0,00	0,00	0,00
206 03 01	325	Motociclo de passageiros (68)	1.508,31	0,00	0,00	0,00	0,00	0,00	0,00	0,00	1.508,31	0,00	1.508,31	0,00	0,00	0,00
206 03 01	335	Motociclo de passageiros (78)	4.033,80	0,00	0,00	0,00	0,00	0,00	0,00	0,00	4.033,80	0,00	4.033,80	0,00	0,00	0,00
202 03 04	338	Pesado de mercadorias (196)	38.069,50	0,00	0,00	0,00	0,00	0,00	0,00	0,00	38.069,50	0,00	38.069,50	0,00	0,00	0,00
202 03 03	339	Ligeiro de passageiros (194)	37.884,21	0,00	0,00	0,00	0,00	0,00	0,00	0,00	37.884,21	0,00	37.884,21	0,00	0,00	0,00
202 03 03	340	Ligeiro de passageiros (195)	40.616,23	0,00	0,00	0,00	0,00	0,00	0,00	0,00	40.616,23	0,00	40.616,23	0,00	0,00	0,00
202 03 04	347	Pesado de mercadorias (205)	59.227,99	0,00	0,00	0,00	0,00	0,00	0,00	0,00	59.227,99	0,00	59.227,99	0,00	0,00	0,00
202 03 04	348	Pesado de mercadorias (206)	34.606,18	0,00	0,00	0,00	0,00	0,00	0,00	0,00	34.606,18	0,00	34.606,18	0,00	0,00	0,00
202 07 05	358	Mini retroescavadora (ML161)	38.019,20	0,00	0,00	0,00	0,00	0,00	0,00	0,00	38.019,20	0,00	38.019,20	0,00	0,00	0,00
202 01 01	364	Ligeiro de passageiros (226)	15.806,92	0,00	0,00	0,00	0,00	0,00	0,00	0,00	15.806,92	0,00	15.806,92	0,00	0,00	0,00
202 01 01	365	Ligeiro de passageiros (228)	15.723,38	0,00	0,00	0,00	0,00	0,00	0,00	0,00	15.723,38	0,00	15.723,38	0,00	0,00	0,00
202 01 01	366	Ligeiro de passageiros (229)	18.249,92	0,00	0,00	0,00	0,00	0,00	0,00	0,00	18.249,92	0,00	18.249,92	0,00	0,00	0,00
202 01 01	367	Ligeiro de passageiros (227)	15.392,94	0,00	0,00	0,00	0,00	0,00	0,00	0,00	15.392,94	0,00	15.392,94	0,00	0,00	0,00
202 01 01	368	Ligeiro de passageiros (230)	15.628,81	0,00	0,00	0,00	0,00	0,00	0,00	0,00	15.628,81	0,00	15.628,81	0,00	0,00	0,00
202 01 01	369	Ligeiro de passageiros (231)	15.074,87	0,00	0,00	0,00	0,00	0,00	0,00	0,00	15.074,87	0,00	15.074,87	0,00	0,00	0,00
202 01 02	376	Ligeiro de passageiros (238)	10.606,48	0,00	0,00	0,00	0,00	0,00	0,00	0,00	10.606,48	0,00	10.606,48	0,00	0,00	0,00
202 01 02	377	Ligeiro de passageiros (239)	17.176,45	0,00	0,00	0,00	0,00	0,00	0,00	0,00	17.176,45	0,00	17.176,45	0,00	0,00	0,00
202 01 02	378	Ligeiro de passageiros (240)	10.606,48	0,00	0,00	0,00	0,00	0,00	0,00	0,00	10.606,48	0,00	10.606,48	0,00	0,00	0,00
202 01 02	379	Ligeiro de passageiros (241)	12.084,47	0,00	0,00	0,00	0,00	0,00	0,00	0,00	12.084,47	0,00	12.084,47	0,00	0,00	0,00
202 01 02	380	Ligeiro de passageiros (242)	10.606,48	0,00	0,00	0,00	0,00	0,00	0,00	0,00	10.606,48	0,00	10.606,48	0,00	0,00	0,00
202 01 01	381	Ligeiro de passageiros (223)	12.492,10	0,00	0,00	0,00	0,00	0,00	0,00	0,00	12.492,10	0,00	12.492,10	0,00	0,00	0,00
201 01 02	382	Ligeiro de passageiros (254)	10.877,26	0,00	0,00	0,00	0,00	0,00	0,00	0,00	10.877,26	0,00	10.877,26	0,00	0,00	0,00
201 01 02	383	Ligeiro de passageiros (245)	12.386,87	0,00	0,00	0,00	0,00	0,00	0,00	0,00	12.386,87	0,00	12.386,87	0,00	0,00	0,00
201 03 01	384	Ligeiro de mercadorias (255)	11.758,19	0,00	0,00	0,00	0,00	0,00	0,00	0,00	11.758,19	0,00	11.758,19	0,00	0,00	0,00

Mapa síntese detalhado

Ano: 2017

Identificação dos bens a)			Património inicial b)		Acréscimos patrimoniais			Diminuições patrimoniais					Património final		Variação patrimonial	
Classificação geral			Bruto	Líquido	c) Aquisições	Grandes reparações e outros aumentos	Totais	e) Abates	f) Desvalorizações	Amortizações		Total	Bruto	Líquido	Bruto	Líquido
GH	Nº Invent.	Descrição do bem								exercício g)	acumuladas					
(1)	(2)	(3)	(4)	(5)	(6)	(8)	(9=6+8)	(10)	(11)	(12)	(13)	(14=10+11+12)	(15=4+9-10-11)	(16=15-13)	(17=15-4)	(18=16-5)
201 03 01	385	Ligeiro de mercadorias (256)	9.741,18	0,00	0,00	0,00	0,00	0,00	0,00	0,00	9.741,18	0,00	9.741,18	0,00	0,00	0,00
202 01 02	386	Ligeiro de passageiros (246)	11.831,04	0,00	0,00	0,00	0,00	0,00	0,00	0,00	11.831,04	0,00	11.831,04	0,00	0,00	0,00
201 01 02	387	Ligeiro de passageiros (247)	12.649,79	0,00	0,00	0,00	0,00	0,00	0,00	0,00	12.649,79	0,00	12.649,79	0,00	0,00	0,00
201 01 02	388	Ligeiro de passageiros (249)	12.111,24	0,00	0,00	0,00	0,00	0,00	0,00	0,00	12.111,24	0,00	12.111,24	0,00	0,00	0,00
201 01 02	389	Ligeiro de passageiros (248)	13.831,14	0,00	0,00	0,00	0,00	0,00	0,00	0,00	13.831,14	0,00	13.831,14	0,00	0,00	0,00
201 01 02	390	Ligeiro de passageiros (244)	12.977,09	0,00	0,00	0,00	0,00	0,00	0,00	0,00	12.977,09	0,00	12.977,09	0,00	0,00	0,00
202 01 01	391	Ligeiro de passageiros (224)	13.537,67	0,00	0,00	0,00	0,00	0,00	0,00	0,00	13.537,67	0,00	13.537,67	0,00	0,00	0,00
202 04 04	392	Pesado de passageiros (2)	271.255,41	0,00	0,00	0,00	0,00	0,00	0,00	0,00	271.255,41	0,00	271.255,41	0,00	0,00	0,00
202 01 03	394	Ligeiro de passageiros (212)	34.977,16	0,00	0,00	0,00	0,00	34.977,16	0,00	34.977,16	0,00	69.954,32	0,00	0,00	-34.977,16	0,00
202 01 03	395	Ligeiro de passageiros (207)	33.587,18	0,00	0,00	0,00	0,00	0,00	0,00	0,00	33.587,18	0,00	33.587,18	0,00	0,00	0,00
202 01 03	396	Ligeiro de passageiros (215)	34.030,16	0,00	0,00	0,00	0,00	0,00	0,00	0,00	34.030,16	0,00	34.030,16	0,00	0,00	0,00
202 01 03	397	Ligeiro de passageiros (214)	32.323,94	0,00	0,00	0,00	0,00	0,00	0,00	0,00	32.323,94	0,00	32.323,94	0,00	0,00	0,00
202 01 03	398	Ligeiro de passageiros (213)	35.082,45	0,00	0,00	0,00	0,00	0,00	0,00	0,00	35.082,45	0,00	35.082,45	0,00	0,00	0,00
202 01 03	399	Ligeiro de passageiros (209)	33.381,84	0,00	0,00	0,00	0,00	0,00	0,00	0,00	33.381,84	0,00	33.381,84	0,00	0,00	0,00
202 01 03	400	Ligeiro de passageiros (208)	39.476,92	0,00	0,00	0,00	0,00	0,00	0,00	0,00	39.476,92	0,00	39.476,92	0,00	0,00	0,00
202 01 03	401	Ligeiro de passageiros (210)	35.095,71	0,00	0,00	0,00	0,00	0,00	0,00	0,00	35.095,71	0,00	35.095,71	0,00	0,00	0,00
202 03 03	403	Ligeiro de mercadorias (219)	23.882,11	0,00	0,00	0,00	0,00	0,00	0,00	0,00	23.882,11	0,00	23.882,11	0,00	0,00	0,00
202 03 03	406	Ligeiro de mercadorias (217)	22.985,41	0,00	0,00	0,00	0,00	0,00	0,00	0,00	22.985,41	0,00	22.985,41	0,00	0,00	0,00
202 01 03	407	Ligeiro de passageiros (27)	50.806,82	0,00	0,00	0,00	0,00	0,00	0,00	0,00	50.806,82	0,00	50.806,82	0,00	0,00	0,00
202 03 04	413	Pesado de mercadorias (53)	36.379,55	0,00	0,00	0,00	0,00	0,00	0,00	0,00	36.379,55	0,00	36.379,55	0,00	0,00	0,00
202 03 04	415	Pesado de mercadorias (216)	36.800,70	0,00	0,00	0,00	0,00	0,00	0,00	0,00	36.800,70	0,00	36.800,70	0,00	0,00	0,00
202 03 03	416	Ligeiro de mercadorias (218)	26.443,53	0,00	0,00	0,00	0,00	0,00	0,00	0,00	26.443,53	0,00	26.443,53	0,00	0,00	0,00
202 02 03	418	Ligeiro misto (243)	29.992,16	0,00	0,00	0,00	0,00	0,00	0,00	0,00	29.992,16	0,00	29.992,16	0,00	0,00	0,00
202 03 03	419	Ligeiro de mercadorias (116)	24.893,00	0,00	0,00	0,00	0,00	0,00	0,00	0,00	24.893,00	0,00	24.893,00	0,00	0,00	0,00
202 03 02	420	Ligeiro de mercadorias (115)	16.251,56	0,00	0,00	0,00	0,00	0,00	0,00	0,00	16.251,56	0,00	16.251,56	0,00	0,00	0,00
202 03 02	421	Ligeiro de mercadorias (110)	15.574,73	0,00	0,00	0,00	0,00	0,00	0,00	0,00	15.574,73	0,00	15.574,73	0,00	0,00	0,00
202 03 02	422	Ligeiro de mercadorias (103)	16.686,57	0,00	0,00	0,00	0,00	0,00	0,00	0,00	16.686,57	0,00	16.686,57	0,00	0,00	0,00
202 03 02	423	Ligeiro de mercadorias (102)	14.446,92	0,00	0,00	0,00	0,00	0,00	0,00	0,00	14.446,92	0,00	14.446,92	0,00	0,00	0,00
202 03 02	424	Ligeiro de mercadorias (101)	16.056,09	0,00	0,00	0,00	0,00	0,00	0,00	0,00	16.056,09	0,00	16.056,09	0,00	0,00	0,00
201 01 02	427	Ligeiro de passageiros (260)	16.600,25	0,00	0,00	0,00	0,00	0,00	0,00	0,00	16.600,25	0,00	16.600,25	0,00	0,00	0,00
201 01 02	428	Ligeiro de passageiros (261)	14.221,19	0,00	0,00	0,00	0,00	0,00	0,00	0,00	14.221,19	0,00	14.221,19	0,00	0,00	0,00

Mapa síntese detalhado

Ano: 2017

Identificação dos bens a)			Património inicial b)		Acréscimos patrimoniais			Diminuições patrimoniais					Património final		Variação patrimonial		
Classificação geral			Bruto	Líquido	c)			Totais	Abates	f) Desvalorizações	Amortizações		Total	Bruto	Líquido	Bruto	Líquido
GH	Nº Invent.	Descrição do bem			Aquisições	Grandes reparações e outros aumentos					exercício g)	acumuladas					
(1)	(2)	(3)	(4)	(5)	(6)	(8)	(9=6+8)	(10)	(11)	(12)	(13)	(14=10+11+12)	(15=4+9-10-11)	(16=15-13)	(17=15-4)	(18=16-5)	
202 03 03	429	Ligeiro de mercadorias (56)	24.423,81	0,00	0,00	0,00	0,00	0,00	0,00	0,00	24.423,81	0,00	24.423,81	0,00	0,00	0,00	
201 02 01	439	Ligeiro de mercadorias (126)	9.678,47	0,00	0,00	0,00	0,00	0,00	0,00	0,00	9.678,47	0,00	9.678,47	0,00	0,00	0,00	
201 02 01	440	Ligeiro de mercadorias (129)	9.178,56	0,00	0,00	0,00	0,00	0,00	0,00	0,00	9.178,56	0,00	9.178,56	0,00	0,00	0,00	
202 02 01	441	Ligeiro de mercadorias (132)	9.504,29	0,00	0,00	0,00	0,00	0,00	0,00	0,00	9.504,29	0,00	9.504,29	0,00	0,00	0,00	
202 01 03	443	Ligeiro de passageiros (66)	23.576,26	0,00	0,00	0,00	0,00	0,00	0,00	0,00	23.576,26	0,00	23.576,26	0,00	0,00	0,00	
202 03 03	446	Ligeiro de mercadorias (257)	124.571,11	0,00	0,00	0,00	0,00	0,00	0,00	0,00	124.571,11	0,00	124.571,11	0,00	0,00	0,00	
201 01 02	447	Ligeiro de passageiros (262)	12.996,04	0,00	0,00	0,00	0,00	0,00	0,00	0,00	12.996,04	0,00	12.996,04	0,00	0,00	0,00	
202 03 03	453	Pesado de mercadorias (263)	83.623,45	0,00	0,00	0,00	0,00	0,00	0,00	0,00	83.623,45	0,00	83.623,45	0,00	0,00	0,00	
201 01 02	457	Ligeiro de passageiros (266)	17.762,96	0,00	0,00	0,00	0,00	0,00	0,00	0,00	17.762,96	0,00	17.762,96	0,00	0,00	0,00	
201 01 02	458	Ligeiro de passageiros (268)	12.035,77	0,00	0,00	0,00	0,00	0,00	0,00	0,00	12.035,77	0,00	12.035,77	0,00	0,00	0,00	
201 01 02	459	Ligeiro de passageiros (269)	11.935,93	0,00	0,00	0,00	0,00	0,00	0,00	0,00	11.935,93	0,00	11.935,93	0,00	0,00	0,00	
201 01 02	460	Ligeiro de passageiros (270)	11.760,54	0,00	0,00	0,00	0,00	0,00	0,00	0,00	11.760,54	0,00	11.760,54	0,00	0,00	0,00	
202 01 03	461	Ligeiro de passageiros (204)	43.795,83	3.471,83	0,00	0,00	0,00	0,00	0,00	3.471,83	43.795,83	3.471,83	43.795,83	0,00	0,00	-3.471,83	
202 03 03	465	Ligeiro de mercadorias (76)	26.324,45	0,00	0,00	0,00	0,00	0,00	0,00	0,00	26.324,45	0,00	26.324,45	0,00	0,00	0,00	
202 03 03	466	Ligeiro de mercadorias (40)	28.671,67	0,00	0,00	0,00	0,00	0,00	0,00	0,00	28.671,67	0,00	28.671,67	0,00	0,00	0,00	
201 01 02	468	Ligeiro de passageiros (65)	12.571,98	0,00	0,00	0,00	0,00	0,00	0,00	0,00	12.571,98	0,00	12.571,98	0,00	0,00	0,00	
202 03 03	469	Ligeiro de mercadorias (23)	30.890,24	0,00	0,00	0,00	0,00	0,00	0,00	0,00	30.890,24	0,00	30.890,24	0,00	0,00	0,00	
202 03 04	470	Ligeiro de mercadorias (46)	50.197,02	0,00	0,00	0,00	0,00	0,00	0,00	0,00	50.197,02	0,00	50.197,02	0,00	0,00	0,00	
201 01 02	471	Ligeiro de passageiros (41)	14.084,69	0,00	0,00	0,00	0,00	0,00	0,00	0,00	14.084,69	0,00	14.084,69	0,00	0,00	0,00	
201 01 02	472	Ligeiro de passageiros (35)	14.206,74	0,00	0,00	0,00	0,00	0,00	0,00	0,00	14.206,74	0,00	14.206,74	0,00	0,00	0,00	
201 08 02	473	Motociclo (M07)	5.507,53	0,00	0,00	0,00	0,00	0,00	0,00	0,00	5.507,53	0,00	5.507,53	0,00	0,00	0,00	
201 08 02	474	Motociclo (M6)	5.507,53	0,00	0,00	0,00	0,00	0,00	0,00	0,00	5.507,53	0,00	5.507,53	0,00	0,00	0,00	
201 08 02	475	Motociclo (M08)	5.507,52	0,00	0,00	0,00	0,00	0,00	0,00	0,00	5.507,52	0,00	5.507,52	0,00	0,00	0,00	
201 08 02	476	Motociclo (M09)	7.082,17	0,00	0,00	0,00	0,00	0,00	0,00	0,00	7.082,17	0,00	7.082,17	0,00	0,00	0,00	
202 09 01	477	Tractor c/ Cabina e Ar Condicionado	34.533,60	0,00	0,00	0,00	0,00	0,00	0,00	0,00	34.533,60	0,00	34.533,60	0,00	0,00	0,00	
202 09 01	478	Tractor c/ Cabina e Ar Condicionado	41.002,28	0,00	0,00	0,00	0,00	0,00	0,00	0,00	41.002,28	0,00	41.002,28	0,00	0,00	0,00	
202 07 04	479	Empilhador todo-o-terreno (MP011)	49.576,61	14.676,16	0,00	0,00	0,00	0,00	0,00	3.669,00	38.569,45	3.669,00	49.576,61	11.007,16	0,00	-3.669,00	
202 03 03	480	Ligeiro de mercadorias (105)	20.084,03	0,00	0,00	0,00	0,00	0,00	0,00	0,00	20.084,03	0,00	20.084,03	0,00	0,00	0,00	
202 03 03	481	Ligeiro de mercadorias (96)	23.644,33	0,00	0,00	0,00	0,00	0,00	0,00	0,00	23.644,33	0,00	23.644,33	0,00	0,00	0,00	
202 03 03	482	Ligeiro de mercadorias (95)	22.482,74	1.982,77	0,00	0,00	0,00	0,00	0,00	1.982,77	22.482,74	1.982,77	22.482,74	0,00	0,00	-1.982,77	
202 03 03	483	Ligeiro de mercadorias (94)	22.619,69	0,00	0,00	0,00	0,00	0,00	0,00	0,00	22.619,69	0,00	22.619,69	0,00	0,00	0,00	

Mapa síntese detalhado

Ano: 2017

Identificação dos bens a)			Património inicial b)		Acréscimos patrimoniais			Diminuições patrimoniais					Património final		Variação patrimonial			
Classificação geral			Bruto	Líquido	c)			Totais	Abates	f)		Amortizações		Total	Bruto	Líquido	Bruto	Líquido
GH	Nº Invent.	Descrição do bem			Aquisições	Grandes reparações e outros aumentos				Desvalorizações	exercício g)	acumuladas						
(1)	(2)	(3)	(4)	(5)	(6)	(8)	(9=6+8)	(10)	(11)	(12)	(13)	(14=10+11+12)	(15=4+9-10-11)	(16=15-13)	(17=15-4)	(18=16-5)		
202 03 03	484	Ligeiro de mercadorias (91)	23.234,24	0,00	0,00	0,00	0,00	0,00	0,00	0,00	23.234,24	0,00	23.234,24	0,00	0,00	0,00	0,00	
201 01 03	486	Ligeiro de passageiros (59)	25.112,16	0,00	0,00	0,00	0,00	0,00	0,00	0,00	25.112,16	0,00	25.112,16	0,00	0,00	0,00	0,00	
201 01 03	487	Ligeiro de passageiros (67)	24.575,80	0,00	0,00	0,00	0,00	0,00	0,00	0,00	24.575,80	0,00	24.575,80	0,00	0,00	0,00	0,00	
201 01 03	488	Ligeiro de passageiros (63)	24.575,91	0,00	0,00	0,00	0,00	0,00	0,00	0,00	24.575,91	0,00	24.575,91	0,00	0,00	0,00	0,00	
201 01 03	489	Ligeiro de passageiros (108)	25.206,94	0,00	0,00	0,00	0,00	0,00	0,00	0,00	25.206,94	0,00	25.206,94	0,00	0,00	0,00	0,00	
201 01 03	491	Ligeiro de passageiros (49)	25.407,20	0,00	0,00	0,00	0,00	0,00	0,00	0,00	25.407,20	0,00	25.407,20	0,00	0,00	0,00	0,00	
202 03 03	493	Ligeiro de mercadorias (90)	17.543,37	0,00	0,00	0,00	0,00	0,00	0,00	0,00	17.543,37	0,00	17.543,37	0,00	0,00	0,00	0,00	
202 02 01	495	Ligeiro de mercadorias (119)	12.460,95	0,00	0,00	0,00	0,00	0,00	0,00	0,00	12.460,95	0,00	12.460,95	0,00	0,00	0,00	0,00	
202 02 01	496	Ligeiro de mercadorias (120)	13.046,32	0,00	0,00	0,00	0,00	0,00	0,00	0,00	13.046,32	0,00	13.046,32	0,00	0,00	0,00	0,00	
202 01 01	497	Ligeiro de passageiros (125)	15.754,28	0,00	0,00	0,00	0,00	0,00	0,00	0,00	15.754,28	0,00	15.754,28	0,00	0,00	0,00	0,00	
202 01 01	498	Ligeiro de passageiros (128)	17.956,83	0,00	0,00	0,00	0,00	0,00	0,00	0,00	17.956,83	0,00	17.956,83	0,00	0,00	0,00	0,00	
202 01 01	499	Ligeiro de passageiros (136)	16.259,68	0,00	0,00	0,00	0,00	0,00	0,00	0,00	16.259,68	0,00	16.259,68	0,00	0,00	0,00	0,00	
202 02 01	500	Ligeiro de mercadorias (140)	13.046,32	0,00	0,00	0,00	0,00	0,00	0,00	0,00	13.046,32	0,00	13.046,32	0,00	0,00	0,00	0,00	
202 03 04	501	Pesado de mercadorias (104)	32.897,69	0,00	0,00	0,00	0,00	0,00	0,00	0,00	32.897,69	0,00	32.897,69	0,00	0,00	0,00	0,00	
201 01 03	502	Ligeiro de passageiros (143)	27.095,76	0,00	0,00	0,00	0,00	0,00	0,00	0,00	27.095,76	0,00	27.095,76	0,00	0,00	0,00	0,00	
201 01 03	503	Ligeiro de passageiros (148)	25.807,73	0,00	0,00	0,00	0,00	0,00	0,00	0,00	25.807,73	0,00	25.807,73	0,00	0,00	0,00	0,00	
201 01 03	504	Ligeiro de passageiros (153)	29.871,88	0,00	0,00	0,00	0,00	0,00	0,00	0,00	29.871,88	0,00	29.871,88	0,00	0,00	0,00	0,00	
201 01 03	505	Ligeiro de passageiros (154)	24.291,24	0,00	0,00	0,00	0,00	0,00	0,00	0,00	24.291,24	0,00	24.291,24	0,00	0,00	0,00	0,00	
201 01 03	506	Ligeiro de passageiros (161)	24.291,24	0,00	0,00	0,00	0,00	0,00	0,00	0,00	24.291,24	0,00	24.291,24	0,00	0,00	0,00	0,00	
202 03 03	508	Ligeiro de mercadorias (014)	17.192,57	0,00	0,00	0,00	0,00	0,00	0,00	0,00	17.192,57	0,00	17.192,57	0,00	0,00	0,00	0,00	
202 03 03	509	Ligeiro de mercadorias (47)	20.821,30	0,00	0,00	0,00	0,00	0,00	0,00	0,00	20.821,30	0,00	20.821,30	0,00	0,00	0,00	0,00	
202 03 03	510	Ligeiro de mercadorias (45)	22.348,95	0,00	0,00	0,00	0,00	0,00	0,00	0,00	22.348,95	0,00	22.348,95	0,00	0,00	0,00	0,00	
202 03 03	511	Ligeiro de mercadorias (16)	22.488,02	0,00	0,00	0,00	0,00	0,00	0,00	0,00	22.488,02	0,00	22.488,02	0,00	0,00	0,00	0,00	
202 03 03	512	Ligeiro de mercadorias (31)	22.470,43	0,00	0,00	0,00	0,00	0,00	0,00	0,00	22.470,43	0,00	22.470,43	0,00	0,00	0,00	0,00	
202 04 03	513	Ligeiro de mercadorias (180)	20.810,12	0,00	0,00	0,00	0,00	0,00	0,00	0,00	20.810,12	0,00	20.810,12	0,00	0,00	0,00	0,00	
202 03 02	514	Ligeiro de mercadorias (181)	19.776,27	0,00	0,00	0,00	0,00	0,00	0,00	0,00	19.776,27	0,00	19.776,27	0,00	0,00	0,00	0,00	
202 01 02	515	Ligeiro de passageiros (184)	25.686,56	0,00	0,00	0,00	0,00	0,00	0,00	0,00	25.686,56	0,00	25.686,56	0,00	0,00	0,00	0,00	
202 01 02	517	Ligeiro de passageiros (118)	23.601,06	0,00	0,00	0,00	0,00	0,00	0,00	0,00	23.601,06	0,00	23.601,06	0,00	0,00	0,00	0,00	
202 01 02	518	Ligeiro de passageiros (133)	24.273,44	0,00	0,00	0,00	0,00	0,00	0,00	0,00	24.273,44	0,00	24.273,44	0,00	0,00	0,00	0,00	
202 03 03	519	Ligeiro de mercadorias (166)	20.529,15	0,00	0,00	0,00	0,00	0,00	0,00	0,00	20.529,15	0,00	20.529,15	0,00	0,00	0,00	0,00	
202 03 03	520	Ligeiro de mercadorias (160)	19.672,01	0,00	0,00	0,00	0,00	19.672,01	0,00	19.672,01	0,00	39.344,02	0,00	0,00	-19.672,01	0,00		

Mapa síntese detalhado

Ano: 2017

Identificação dos bens a)			Património inicial b)		Acréscimos patrimoniais			Diminuições patrimoniais					Património final		Variação patrimonial		
Classificação geral			Bruto	Líquido	c)			Totais	Abates	f) Desvalorizações	Amortizações		Total	Bruto	Líquido	Bruto	Líquido
GH	Nº Invent.	Descrição do bem			Aquisições	Grandes reparações e outros aumentos					exercício g)	acumuladas					
(1)	(2)	(3)	(4)	(5)	(6)	(8)	(9=6+8)	(10)	(11)	(12)	(13)	(14=10+11+12)	(15=4+9-10-11)	(16=15-13)	(17=15-4)	(18=16-5)	
202 03 03	521	Ligeiro de mercadorias (168)	19.755,48	0,00	0,00	0,00	0,00	0,00	0,00	0,00	19.755,48	0,00	19.755,48	0,00	0,00	0,00	
202 03 03	522	Ligeiro de mercadorias (170)	20.199,55	0,00	0,00	0,00	0,00	0,00	0,00	0,00	20.199,55	0,00	20.199,55	0,00	0,00	0,00	
202 01 02	523	Ligeiro de passageiros (177)	24.348,65	0,00	0,00	0,00	0,00	0,00	0,00	0,00	24.348,65	0,00	24.348,65	0,00	0,00	0,00	
202 01 02	524	Ligeiro de passageiros (172)	24.150,39	0,00	0,00	0,00	0,00	0,00	0,00	0,00	24.150,39	0,00	24.150,39	0,00	0,00	0,00	
202 01 02	525	Ligeiro de passageiros (152)	25.942,12	0,00	0,00	0,00	0,00	0,00	0,00	0,00	25.942,12	0,00	25.942,12	0,00	0,00	0,00	
202 04 03	526	Pesado de passageiros (70)	113.782,73	0,00	0,00	0,00	0,00	0,00	0,00	0,00	113.782,73	0,00	113.782,73	0,00	0,00	0,00	
202 03 03	527	Ligeiro de mercadorias (187)	26.248,33	2.649,59	0,00	0,00	0,00	0,00	0,00	2.649,59	26.248,33	2.649,59	26.248,33	0,00	0,00	-2.649,59	
201 08 01	528	Motociclo de passageiros (53)	0,00	0,00	0,00	0,00	0,00	0,00	0,00	0,00	0,00	0,00	0,00	0,00	0,00	0,00	
201 08 01	529	Motociclo de passageiros (1)	0,00	0,00	0,00	0,00	0,00	0,00	0,00	0,00	0,00	0,00	0,00	0,00	0,00	0,00	
201 08 01	530	Motociclo de passageiros (76)	0,00	0,00	0,00	0,00	0,00	0,00	0,00	0,00	0,00	0,00	0,00	0,00	0,00	0,00	
201 01 03	531	Ligeiro de passageiros (222)	25.388,30	0,00	0,00	0,00	0,00	0,00	0,00	0,00	25.388,30	0,00	25.388,30	0,00	0,00	0,00	
201 01 03	532	Ligeiro de passageiros (232)	23.830,98	0,00	0,00	0,00	0,00	0,00	0,00	0,00	23.830,98	0,00	23.830,98	0,00	0,00	0,00	
201 01 03	533	Ligeiro de passageiros (220)	23.830,98	0,00	0,00	0,00	0,00	0,00	0,00	0,00	23.830,98	0,00	23.830,98	0,00	0,00	0,00	
201 01 03	534	Ligeiro de passageiros (233)	24.421,48	0,00	0,00	0,00	0,00	0,00	0,00	0,00	24.421,48	0,00	24.421,48	0,00	0,00	0,00	
202 03 03	536	Ligeiro de mercadorias (264)	19.320,81	1.932,09	0,00	0,00	0,00	0,00	0,00	1.932,09	19.320,81	1.932,09	19.320,81	0,00	0,00	-1.932,09	
203 03 03	537	Ligeiro de mercadorias (265)	19.680,18	0,00	0,00	0,00	0,00	0,00	0,00	0,00	19.680,18	0,00	19.680,18	0,00	0,00	0,00	
202 01 01	538	Ligeiro de passageiros (234)	15.456,64	0,00	0,00	0,00	0,00	0,00	0,00	0,00	15.456,64	0,00	15.456,64	0,00	0,00	0,00	
202 01 01	539	Ligeiro de passageiros (258)	16.141,33	0,00	0,00	0,00	0,00	0,00	0,00	0,00	16.141,33	0,00	16.141,33	0,00	0,00	0,00	
202 01 01	540	Ligeiro de passageiros (253)	15.574,58	0,00	0,00	0,00	0,00	0,00	0,00	0,00	15.574,58	0,00	15.574,58	0,00	0,00	0,00	
202 01 01	541	Ligeiro de passageiros (252)	15.574,44	0,00	0,00	0,00	0,00	0,00	0,00	0,00	15.574,44	0,00	15.574,44	0,00	0,00	0,00	
202 01 01	542	Ligeiro de passageiros (236)	16.421,04	0,00	0,00	0,00	0,00	0,00	0,00	0,00	16.421,04	0,00	16.421,04	0,00	0,00	0,00	
202 01 01	543	Ligeiro de passageiros (251)	15.851,06	0,00	0,00	0,00	0,00	0,00	0,00	0,00	15.851,06	0,00	15.851,06	0,00	0,00	0,00	
202 01 01	544	Ligeiro de passageiros (237)	15.248,35	0,00	0,00	0,00	0,00	0,00	0,00	0,00	15.248,35	0,00	15.248,35	0,00	0,00	0,00	
202 01 01	545	Ligeiro de passageiros (250)	16.610,09	0,00	0,00	0,00	0,00	0,00	0,00	0,00	16.610,09	0,00	16.610,09	0,00	0,00	0,00	
202 03 01	546	Ligeiro de mercadorias (273)	12.289,71	0,00	0,00	0,00	0,00	0,00	0,00	0,00	12.289,71	0,00	12.289,71	0,00	0,00	0,00	
202 01 01	547	Ligeiro de passageiros (274)	18.610,08	0,00	0,00	0,00	0,00	0,00	0,00	0,00	18.610,08	0,00	18.610,08	0,00	0,00	0,00	
202 01 01	548	Ligeiro de passageiros (272)	16.334,95	0,00	0,00	0,00	0,00	0,00	0,00	0,00	16.334,95	0,00	16.334,95	0,00	0,00	0,00	
202 03 03	549	Ligeiro de mercadorias (277)	29.283,82	2.960,14	0,00	0,00	0,00	0,00	0,00	2.960,14	29.283,82	2.960,14	29.283,82	0,00	0,00	-2.960,14	
202 01 02	550	Ligeiro de passageiros (271)	42.765,73	0,00	0,00	0,00	0,00	0,00	0,00	0,00	42.765,73	0,00	42.765,73	0,00	0,00	0,00	
201 01 01	551	Ligeiro de passageiros (188)	11.578,45	0,00	0,00	0,00	0,00	0,00	0,00	0,00	11.578,45	0,00	11.578,45	0,00	0,00	0,00	
201 01 01	552	Ligeiro de passageiros (190)	10.594,73	0,00	0,00	0,00	0,00	0,00	0,00	0,00	10.594,73	0,00	10.594,73	0,00	0,00	0,00	

Mapa síntese detalhado

Ano: 2017

Identificação dos bens a)			Património inicial b)		Acréscimos patrimoniais			Diminuições patrimoniais					Património final		Variação patrimonial		
Classificação geral			Bruto	Líquido	c)			Totais	Abates	f) Desvalorizações	Amortizações		Total	Bruto	Líquido	Bruto	Líquido
GH	Nº Invent.	Descrição do bem			Aquisições	Grandes reparações e outros aumentos					exercício g)	acumuladas					
(1)	(2)	(3)	(4)	(5)	(6)	(8)	(9=6+8)	(10)	(11)	(12)	(13)	(14=10+11+12)	(15=4+9-10-11)	(16=15-13)	(17=15-4)	(18=16-5)	
201 01 01	553	Ligeiro de passageiros (259)	10.747,93	0,00	0,00	0,00	0,00	0,00	0,00	0,00	10.747,93	0,00	10.747,93	0,00	0,00	0,00	
201 01 01	554	Ligeiro de passageiros (267)	10.594,72	0,00	0,00	0,00	0,00	0,00	0,00	0,00	10.594,72	0,00	10.594,72	0,00	0,00	0,00	
201 01 01	555	Ligeiro de passageiros (282)	10.240,04	0,00	0,00	0,00	0,00	0,00	0,00	0,00	10.240,04	0,00	10.240,04	0,00	0,00	0,00	
201 01 03	556	Ligeiro de passageiros (281)	23.362,40	0,00	0,00	0,00	0,00	0,00	0,00	0,00	23.362,40	0,00	23.362,40	0,00	0,00	0,00	
201 01 01	557	Ligeiro de passageiros (280)	10.526,73	0,00	0,00	0,00	0,00	0,00	0,00	0,00	10.526,73	0,00	10.526,73	0,00	0,00	0,00	
201 01 01	558	Ligeiro de passageiros (279)	10.240,05	0,00	0,00	0,00	0,00	0,00	0,00	0,00	10.240,05	0,00	10.240,05	0,00	0,00	0,00	
202 03 03	559	Ligeiro de mercadorias (278)	20.311,85	2.038,71	0,00	0,00	0,00	0,00	0,00	2.038,71	20.311,85	2.038,71	20.311,85	0,00	0,00	-2.038,71	
202 04 03	560	Pesado de passageiros (276)	117.615,55	11.974,02	0,00	0,00	0,00	0,00	0,00	11.974,02	117.615,55	11.974,02	117.615,55	0,00	0,00	-11.974,02	
202 01 01	561	Ligeiro de passageiros (235)	15.248,22	0,00	0,00	0,00	0,00	0,00	0,00	0,00	15.248,22	0,00	15.248,22	0,00	0,00	0,00	
202 04 03	562	Pesado de passageiros (275)	114.993,34	11.595,37	0,00	0,00	0,00	0,00	0,00	11.595,37	114.993,34	11.595,37	114.993,34	0,00	0,00	-11.595,37	
201 01 03	563	Ligeiro de passageiros (284)	25.493,19	0,00	0,00	0,00	0,00	0,00	0,00	0,00	25.493,19	0,00	25.493,19	0,00	0,00	0,00	
201 01 03	564	Ligeiro de passageiros (285)	22.810,89	0,00	0,00	0,00	0,00	0,00	0,00	0,00	22.810,89	0,00	22.810,89	0,00	0,00	0,00	
201 01 03	565	Ligeiro de passageiros (286)	24.012,25	0,00	0,00	0,00	0,00	0,00	0,00	0,00	24.012,25	0,00	24.012,25	0,00	0,00	0,00	
201 01 03	566	Ligeiro de passageiros (287)	22.810,89	0,00	0,00	0,00	0,00	0,00	0,00	0,00	22.810,89	0,00	22.810,89	0,00	0,00	0,00	
201 01 03	567	Ligeiro de passageiros (288)	24.102,74	0,00	0,00	0,00	0,00	0,00	0,00	0,00	24.102,74	0,00	24.102,74	0,00	0,00	0,00	
201 01 03	568	Ligeiro de passageiros (289)	22.810,88	0,00	0,00	0,00	0,00	0,00	0,00	0,00	22.810,88	0,00	22.810,88	0,00	0,00	0,00	
201 01 01	569	Ligeiro de passageiros (290)	10.660,81	0,00	0,00	0,00	0,00	0,00	0,00	0,00	10.660,81	0,00	10.660,81	0,00	0,00	0,00	
201 01 03	570	Ligeiro de passageiros (291)	29.694,32	0,00	0,00	0,00	0,00	0,00	0,00	0,00	29.694,32	0,00	29.694,32	0,00	0,00	0,00	
201 01 03	571	Ligeiro de passageiros (292)	28.663,85	0,00	0,00	0,00	0,00	0,00	0,00	0,00	28.663,85	0,00	28.663,85	0,00	0,00	0,00	
201 01 03	572	Ligeiro de passageiros (293)	26.703,49	0,00	0,00	0,00	0,00	0,00	0,00	0,00	26.703,49	0,00	26.703,49	0,00	0,00	0,00	
201 01 03	573	Ligeiro de passageiros (294)	26.118,37	0,00	0,00	0,00	0,00	0,00	0,00	0,00	26.118,37	0,00	26.118,37	0,00	0,00	0,00	
201 01 03	574	Ligeiro de passageiros (295)	26.965,56	0,00	0,00	0,00	0,00	0,00	0,00	0,00	26.965,56	0,00	26.965,56	0,00	0,00	0,00	
202 03 03	575	Ligeiro de mercadorias (300)	21.594,72	2.184,51	0,00	0,00	0,00	0,00	0,00	2.184,51	21.594,72	2.184,51	21.594,72	0,00	0,00	-2.184,51	
201 01 03	576	Ligeiro de passageiros (297)	29.274,45	0,00	0,00	0,00	0,00	0,00	0,00	0,00	29.274,45	0,00	29.274,45	0,00	0,00	0,00	
201 01 03	578	Ligeiro de passageiros (299)	26.575,93	0,00	0,00	0,00	0,00	0,00	0,00	0,00	26.575,93	0,00	26.575,93	0,00	0,00	0,00	
202 03 03	579	Ligeiro de mercadorias (301)	15.576,06	1.565,80	0,00	0,00	0,00	0,00	0,00	1.565,76	15.576,02	1.565,76	15.576,06	0,04	0,00	-1.565,76	
201 01 03	581	Ligeiro de passageiros (283)	25.728,60	0,00	0,00	0,00	0,00	0,00	0,00	0,00	25.728,60	0,00	25.728,60	0,00	0,00	0,00	
202 04 03	582	Pesado de passageiros (302)	118.274,64	12.049,91	0,00	0,00	0,00	0,00	0,00	12.049,91	118.274,64	12.049,91	118.274,64	0,00	0,00	-12.049,91	
202 03 03	583	Ligeiro de mercadorias (8)	69.009,74	7.123,79	0,00	0,00	0,00	0,00	0,00	7.123,79	69.009,74	7.123,79	69.009,74	0,00	0,00	-7.123,79	
202 02 02	584	Ligeiro misto (303)	42.169,09	0,00	0,00	0,00	0,00	0,00	0,00	0,00	42.169,09	0,00	42.169,09	0,00	0,00	0,00	
202 01 01	585	Ligeiro de passageiros (004)	16.681,85	0,00	0,00	0,00	0,00	0,00	0,00	0,00	16.681,85	0,00	16.681,85	0,00	0,00	0,00	

Mapa síntese detalhado

Ano: 2017

Identificação dos bens a)			Património inicial b)		Acréscimos patrimoniais			Diminuições patrimoniais					Património final		Variação patrimonial		
Classificação geral			Bruto	Líquido	c)			Totais	e)	f)	Amortizações		Total	Bruto	Líquido	Bruto	Líquido
GH	Nº Invent.	Descrição do bem			Aquisições	Grandes reparações e outros aumentos					Abates	Desvalorizações					
(1)	(2)	(3)	(4)	(5)	(6)	(8)	(9=6+8)	(10)	(11)	(12)	(13)	(14=10+11+12)	(15=4+9-10-11)	(16=15-13)	(17=15-4)	(18=16-5)	
202 01 01	586	Ligeiro de passageiros (001)	19.997,14	0,00	0,00	0,00	0,00	0,00	0,00	0,00	19.997,14	0,00	19.997,14	0,00	0,00	0,00	
202 01 01	587	Ligeiro de passageiros (006)	17.590,08	0,00	0,00	0,00	0,00	0,00	0,00	0,00	17.590,08	0,00	17.590,08	0,00	0,00	0,00	
201 01 01	589	Ligeiro de passageiros (13)	10.755,73	0,00	0,00	0,00	0,00	0,00	0,00	0,00	10.755,73	0,00	10.755,73	0,00	0,00	0,00	
201 01 01	590	Ligeiro de passageiros (015)	10.755,73	0,00	0,00	0,00	0,00	0,00	0,00	0,00	10.755,73	0,00	10.755,73	0,00	0,00	0,00	
201 01 01	591	Ligeiro de passageiros (17)	11.476,02	0,00	0,00	0,00	0,00	0,00	0,00	0,00	11.476,02	0,00	11.476,02	0,00	0,00	0,00	
201 01 01	592	Ligeiro de passageiros (7)	10.755,73	0,00	0,00	0,00	0,00	0,00	0,00	0,00	10.755,73	0,00	10.755,73	0,00	0,00	0,00	
202 01 03	593	Ligeiro de passageiros (24)	22.742,18	4.562,72	0,00	0,00	0,00	0,00	0,00	2.281,32	20.460,78	2.281,32	22.742,18	2.281,40	0,00	-2.281,32	
202 07 03	594	Ligeiro especial / plataforma elevado	62.568,97	12.561,85	0,00	0,00	0,00	0,00	0,00	6.280,92	56.288,04	6.280,92	62.568,97	6.280,93	0,00	-6.280,92	
202 03 03	595	Pesado de mercadorias (22)	46.596,28	9.356,88	0,00	0,00	0,00	0,00	0,00	4.678,44	41.917,84	4.678,44	46.596,28	4.678,44	0,00	-4.678,44	
202 01 03	596	Ligeiro de passageiros (019)	35.342,34	7.077,41	0,00	0,00	0,00	0,00	0,00	3.537,12	31.802,05	3.537,12	35.342,34	3.540,29	0,00	-3.537,12	
202 04 04	600	Pesado de passageiros (100)	247.649,55	49.699,16	0,00	0,00	0,00	0,00	0,00	24.849,60	222.799,99	24.849,60	247.649,55	24.849,56	0,00	-24.849,60	
202 07 04	602	Pesado especial (combate incêndios)	94.771,00	40.637,80	0,00	0,00	0,00	0,00	0,00	6.766,68	60.899,88	6.766,68	94.771,00	33.871,12	0,00	-6.766,68	
202 03 04	603	Pesado de mercadorias (28)	141.795,46	28.634,95	0,00	0,00	0,00	0,00	0,00	14.317,44	127.477,95	14.317,44	141.795,46	14.317,51	0,00	-14.317,44	
202 02 03	604	Ligeiro de mercadorias (29)	192.823,41	41.659,55	0,00	0,00	0,00	0,00	0,00	20.820,36	171.984,22	20.820,36	192.823,41	20.839,19	0,00	-20.820,36	
201 01 03	605	Ligeiro de passageiros (032)	13.606,24	0,00	0,00	0,00	0,00	0,00	0,00	0,00	13.606,24	0,00	13.606,24	0,00	0,00	0,00	
201 01 03	606	Ligeiro de passageiros (003)	13.083,80	0,00	0,00	0,00	0,00	0,00	0,00	0,00	13.083,80	0,00	13.083,80	0,00	0,00	0,00	
202 01 03	608	Ligeiro de passageiros (30)	34.539,45	10.386,53	0,00	0,00	0,00	0,00	0,00	3.461,16	27.614,08	3.461,16	34.539,45	6.925,37	0,00	-3.461,16	
202 03 04	613	Pesado de mercadorias (43)	49.354,95	14.849,35	0,00	0,00	0,00	0,00	0,00	4.948,32	39.453,92	4.948,32	49.354,95	9.901,03	0,00	-4.948,32	
202 03 04	614	Pesado de mercadorias (42)	49.719,75	14.970,97	0,00	0,00	0,00	0,00	0,00	4.988,88	39.737,66	4.988,88	49.719,75	9.982,09	0,00	-4.988,88	
202 01 02	616	Ligeiro de passageiros (48)	21.941,82	5.485,44	0,00	0,00	0,00	0,00	0,00	2.742,72	19.199,10	2.742,72	21.941,82	2.742,72	0,00	-2.742,72	
202 03 03	617	Ligeiro de mercadorias (39)	61.987,08	24.794,82	0,00	0,00	0,00	0,00	0,00	6.198,72	43.390,98	6.198,72	61.987,08	18.596,10	0,00	-6.198,72	
202 04 03	618	Pesado de passageiros (012)	81.628,18	32.651,26	0,00	0,00	0,00	0,00	0,00	8.162,88	57.139,80	8.162,88	81.628,18	24.488,38	0,00	-8.162,88	
202 09 02	619	Tractor (MP003)	39.077,10	15.630,84	0,00	0,00	0,00	0,00	0,00	3.907,68	27.353,94	3.907,68	39.077,10	11.723,16	0,00	-3.907,68	
202 07 05	620	Maquina limpa bermas (MP004)	30.542,96	12.329,71	0,00	0,00	0,00	0,00	0,00	3.081,72	21.294,97	3.081,72	30.542,96	9.247,99	0,00	-3.081,72	
202 01 03	626	Ligeiro de passageiros (52)	38.647,76	19.323,86	0,00	0,00	0,00	0,00	0,00	3.864,84	23.188,74	3.864,84	38.647,76	15.459,02	0,00	-3.864,84	
202 02 03	628	Ligeiro de mercadorias (203)	47.532,38	28.519,42	0,00	0,00	0,00	0,00	0,00	4.753,20	23.766,16	4.753,20	47.532,38	23.766,22	0,00	-4.753,20	
201 08 01	631	Motociclo (71)	0,00	0,00	0,00	0,00	0,00	0,00	0,00	0,00	0,00	0,00	0,00	0,00	0,00	0,00	
202 07 01	632	Quadriciclo de passageiros (M10)	0,00	0,00	0,00	0,00	0,00	0,00	0,00	0,00	0,00	0,00	0,00	0,00	0,00	0,00	
202 01 01	636	Ligeiro de passageiros (122)	8.000,00	5.000,00	0,00	0,00	0,00	0,00	0,00	999,96	3.999,96	999,96	8.000,00	4.000,04	0,00	-999,96	
201 01 02	637	Ligeiro de passageiros (71)	0,00	0,00	0,00	0,00	0,00	0,00	0,00	0,00	0,00	0,00	0,00	0,00	0,00	0,00	
201 08 02	639	Motociclo (11)	0,00	0,00	0,00	0,00	0,00	0,00	0,00	0,00	0,00	0,00	0,00	0,00	0,00	0,00	

Mapa síntese detalhado

Ano: 2017

Identificação dos bens a)			Património inicial b)		Acréscimos patrimoniais			Diminuições patrimoniais					Património final		Variação patrimonial	
Classificação geral			Bruto	Líquido	c) Aquisições	Grandes reparações e outros aumentos	Totais (9=6+8)	e) Abates	f) Desvalorizações	Amortizações		Total (14=10+11+12)	Bruto (15=4+9-10-11)	Líquido (16=15-13)	Bruto (17=15-4)	Líquido (18=16-5)
GH	Nº Invent.	Descrição do bem								exercício g)	acumuladas					
(1)	(2)	(3)	(4)	(5)	(6)	(8)	(9=6+8)	(10)	(11)	(12)	(13)	(14=10+11+12)	(15=4+9-10-11)	(16=15-13)	(17=15-4)	(18=16-5)
201 08 02	640	Motociclo (12)	0,00	0,00	0,00	0,00	0,00	0,00	0,00	0,00	0,00	0,00	0,00	0,00	0,00	0,00
201 01 02	642	Ligeiro de passageiros (72)	0,00	0,00	0,00	0,00	0,00	0,00	0,00	0,00	0,00	0,00	0,00	0,00	0,00	0,00
202 03 01	643	Ligeiro de mercadorias (73)	0,00	0,00	0,00	0,00	0,00	0,00	0,00	0,00	0,00	0,00	0,00	0,00	0,00	0,00
202 01 02	644	Ligeiro de mercadorias (98)	0,00	0,00	0,00	0,00	0,00	0,00	0,00	0,00	0,00	0,00	0,00	0,00	0,00	0,00
202 01 02	647	Ligeiro de passageiros (199)	14.836,96	11.127,72	0,00	0,00	0,00	0,00	0,00	1.854,60	5.563,84	1.854,60	14.836,96	9.273,12	0,00	-1.854,60
202 01 02	648	Ligeiro de passageiros (169)	0,00	0,00	0,00	0,00	0,00	0,00	0,00	0,00	0,00	0,00	0,00	0,00	0,00	0,00
201 01 04	649	Ligeiro de passageiros (200)	23.289,14	17.466,86	0,00	0,00	0,00	0,00	0,00	2.911,20	8.733,48	2.911,20	23.289,14	14.555,66	0,00	-2.911,20
202 01 04	651	Ligeiro de passageiros (144)	0,00	0,00	0,00	0,00	0,00	0,00	0,00	0,00	0,00	0,00	0,00	0,00	0,00	0,00
201 01 04	652	Ligeiro de passageiros (201)	28.949,99	25.331,24	0,00	0,00	0,00	0,00	0,00	3.618,72	7.237,47	3.618,72	28.949,99	21.712,52	0,00	-3.618,72
202 03 03	653	Ligeiro de mercadorias (145)	24.400,00	21.960,00	0,00	0,00	0,00	0,00	0,00	2.439,96	4.879,96	2.439,96	24.400,00	19.520,04	0,00	-2.439,96
202 03 03	656	Ligeiro de mercadorias (171)	0,00	0,00	0,00	0,00	0,00	0,00	0,00	0,00	0,00	0,00	0,00	0,00	0,00	0,00
201 01 03	660	Ligeiro misto (Pão de Forma) (142)	28.031,70	23.361,62	0,00	0,00	0,00	0,00	0,00	4.670,04	9.340,12	4.670,04	28.031,70	18.691,58	0,00	-4.670,04
201 01 01	661	Ligeiro de passageiros (185)	0,00	0,00	0,00	0,00	0,00	0,00	0,00	0,00	0,00	0,00	0,00	0,00	0,00	0,00
201 01 01	662	Ligeiro de passageiros (186)	0,00	0,00	0,00	0,00	0,00	0,00	0,00	0,00	0,00	0,00	0,00	0,00	0,00	0,00
201 08 01	663	Triciclo (VE80)	0,00	0,00	0,00	0,00	0,00	0,00	0,00	0,00	0,00	0,00	0,00	0,00	0,00	0,00
202 03 03	666	Ligeiro de mercadorias (146)	48.640,79	43.776,71	0,00	0,00	0,00	0,00	0,00	4.864,08	9.728,16	4.864,08	48.640,79	38.912,63	0,00	-4.864,08
202 04 04	667	Pesado de passageiros	277.615,29	249.853,76	0,00	0,00	0,00	0,00	0,00	27.761,52	55.523,05	27.761,52	277.615,29	222.092,24	0,00	-27.761,52
202 03 01	668	Ligeiro de Mercadorias (106)	0,00	0,00	0,00	0,00	0,00	0,00	0,00	0,00	0,00	0,00	0,00	0,00	0,00	0,00
202 01 03	669	Ligeiro de passageiros	0,00	0,00	0,00	0,00	0,00	0,00	0,00	0,00	0,00	0,00	0,00	0,00	0,00	0,00
201 01 03	671	Ligeiro passageiros	0,00	0,00	0,00	0,00	0,00	0,00	0,00	0,00	0,00	0,00	0,00	0,00	0,00	0,00
202 03 02	672	Ligeiro de mercadorias (107)	0,00	0,00	0,00	0,00	0,00	0,00	0,00	0,00	0,00	0,00	0,00	0,00	0,00	0,00
202 03 02	674	Ligeiro de mercadorias	0,00	0,00	0,00	0,00	0,00	0,00	0,00	0,00	0,00	0,00	0,00	0,00	0,00	0,00
201 01 02	675	Ligeiro de passageiros	0,00	0,00	0,00	0,00	0,00	0,00	0,00	0,00	0,00	0,00	0,00	0,00	0,00	0,00
201 01 02	676	Ligeiro de passageiros	0,00	0,00	0,00	0,00	0,00	0,00	0,00	0,00	0,00	0,00	0,00	0,00	0,00	0,00
201 01 02	678	Ligeiro de passageiros	0,00	0,00	0,00	0,00	0,00	0,00	0,00	0,00	0,00	0,00	0,00	0,00	0,00	0,00
202 09 01	680	Tractor (ML 182)	11.019,48	9.917,53	0,00	0,00	0,00	0,00	0,00	1.101,96	2.203,91	1.101,96	11.019,48	8.815,57	0,00	-1.101,96
202 01 02	681	Ligeiro de passageiros (26)	0,00	0,00	0,00	0,00	0,00	0,00	0,00	0,00	0,00	0,00	0,00	0,00	0,00	0,00
202 01 02	682	Ligeiro de passageiros (25)	0,00	0,00	0,00	0,00	0,00	0,00	0,00	0,00	0,00	0,00	0,00	0,00	0,00	0,00
201 08 03	683	Motociclo Yamaha (M13)	0,00	0,00	7.612,49	0,00	7.612,49	0,00	0,00	317,20	317,20	317,20	7.612,49	7.295,29	7.612,49	7.295,29
201 08 03	684	Motociclo Yamaha (M14)	0,00	0,00	7.612,49	0,00	7.612,49	0,00	0,00	317,20	317,20	317,20	7.612,49	7.295,29	7.612,49	7.295,29
201 08 03	685	Motociclo Yamaha (M15)	0,00	0,00	7.612,49	0,00	7.612,49	0,00	0,00	317,20	317,20	317,20	7.612,49	7.295,29	7.612,49	7.295,29

Mapa síntese detalhado

Ano: 2017

Identificação dos bens a)			Património inicial b)		Acréscimos patrimoniais			Diminuições patrimoniais				Património final		Variação patrimonial		
Classificação geral			Bruto	Líquido	c)			Abates	Desvalorizações	Amortizações		Total	Bruto	Líquido	Bruto	Líquido
GH	Nº Invent.	Descrição do bem			Aquisições	Grandes reparações e outros aumentos	Totais			exercício	g) acumuladas					
(1)	(2)	(3)	(4)	(5)	(6)	(8)	(9=6+8)	(10)	(11)	(12)	(13)	(14=10+11+12)	(15=4+9-10-11)	(16=15-13)	(17=15-4)	(18=16-5)
201 08 03	686	Motociclo Yamaha (M16)	0,00	0,00	7.612,51	0,00	7.612,51	0,00	0,00	317,20	317,20	317,20	7.612,51	7.295,31	7.612,51	7.295,31
202 03 03	687	Ligeiro de Mercadorias	0,00	0,00	47.479,85	46.592,90	94.072,75	0,00	46.592,90	395,67	395,67	46.988,57	47.479,85	47.084,18	47.479,85	47.084,18
Totais:			7.471.468,62		77.929,83		124.522,73		46.592,90		6.682.774,06		7.371.410,32		-100.058,30	
				857.432,43		46.592,90		177.988,13		246.726,00		649.295,16		688.636,26		-168.796,17

Nº de bens impressos: 281

Os responsáveis

- Notas:
- a) Identificar os bens pelos códigos que lhes correspondem, segundo o classificador geral (CIBE) e pela respetiva descrição.
 - b) Os valores do património bruto e líquido iniciais deverão corresponder aos valores do património final (bruto e líquido) do ano imediatamente anterior.
 - c) Registrar todas as aquisições efetuadas durante o ano económico que se enquadrem na tipologia definida da alínea a) do n.º1 do artigo 30.º das instruções (tipos de aquisição).
 - d) Registrar os valores relativos a reavaliações ou outras alterações que impliquem um acréscimo do valor dos bens inventariados
 - e) Registrar os abates de bens pelo seu valor patrimonial bruto
 - f) Registrar os valores das desvalorizações que se indentifiquem com as diminuições patrimoniais previstas na alínea b) do nº1 do artigo 30.º das instruções.
 - g) No ano em que se verificar o abate do bem, não será efetuada a respetiva amortização anual, devendo abater-se nesta coluna o valor das amortizações acumuladas transitado do exercício anterior.
 - h) No caso de amortizações por duodécimos, os valores da coluna de amortizações do exercício não contempla os movimentos do ano na 66/68

Assim caso tenham sido efetuadas transferências de conta de bens no ano, não poderá comparar estes valores com mapas de movimentos do exercício na 66/68 ou mesmo 48.

ANEXO VI – Bens abatidos ao inventário

Bens abatidos ao inventário

Gerência: 2017

AUTO DE ABATE	ASSUNTO	Proposta RC		Data	OBS
		Número	Data	Aprovação	
1	Cedência a título definitivo de equipamento ao CCD - Centro de Cultura e Desporto do Pessoal do Município de Cascais	17/2017	10-01-2017	16-01-2017	
2	Cedência a título definitivo de uma viatura à Associação S. Francisco de Assis	42/2017	25-01-2017	30-01-2017	
3	Cedência a título definitivo de bens apreendidos a diversas instituições	94/2017	07-02-2017	13-02-2017	
4	Abate de diverso equipamento	-	-	22-02-2017	a)
5	Cedência a título definitivo de duas vitrines à Cascais Envolvente, E.M., SA	122/2017	08-02-2017	13-02-2017	
6	Cedência a título definitivo de equipamento à Culturisol	121/2017	08-02-2017	13-02-2017	
7	Cedência a título definitivo de duas viaturas à CERCICA	143/2017	22-02-2017	27-02-2017	
8	Abate de diverso equipamento			02-03-2017	a)
9	Cedência a título definitivo de bens apreendidos à Conferência Vicentina Nossa Senhora da Paz	161/2017	22-02-2017	27-02-2017	
10	Cedência a título definitivo de bens apreendidos à Conferência Vicentina Nossa Senhora da Assunção - A Loja do Vicente	199/2017	07-03-2017	13-03-2017	
11	Cedência a título definitivo de uma viatura pesada de passageiros à Cascais Próxima, E.M., SA	283/2017	22-03-2017	27-03-2017	
12	Cedência a título definitivo de uma viatura à Casa da Encosta	586/2017	12-06-2017	19-06-2017	
13	Abate de diverso equipamento			04-09-2017	a)
14	Cedência a título definitivo de bens apreendidos a diversas instituições	897/2017	20-09-2017	25-09-2017	
15	Abate de diverso equipamento			30-06-2017	a)
16	Abate de diverso equipamento			30-07-2017	a)
17	Abate de diverso equipamento			30-09-2017	a)
18	Cedência a título definitivo de bens apreendidos a diversas instituições	1010/2017	09-11-2017	14-11-2017	
19	Abate de diverso equipamento			30-09-2017	a)
20	Abate de diverso equipamento			30-11-2017	a)
21	Abate de diverso equipamento			29-12-2017	a)

a) Aprovado por Despacho

ANEXO VII - Bens em poder de terceiros

Município de Cascais

Resumo

Nº Inv.	Grupo Homogéneo	Descrição	Data aquisição	Valor de aquisição	Valor atualizado
1977	301 07 04	Destinado a equipamento público			
		Parcela de terreno destinado a equipamento	29-12-1998	55.480,00	26.503,55
2117	301 06 01	Em aglomerados urbanos			
		Parcela de terreno destinada à construção da sede da Associação Jerónimo Usera		285.670,00	11.861,74
2122	301 06 01	Em aglomerados urbanos			
		Lote de terreno destinado à construção do Centro de Acolhimento Temporário para Crianças e Jovens - Associação MIMAR		50.400,00	21.543,47
2128	301 06 01	Em aglomerados urbanos			
		Parcela de terreno destinada à construção do novo hospital de Cascais		60.000,00	60.000,00
2129	301 06 01	Em aglomerados urbanos			
		Parcela de terreno destinada a construção		14.235,00	59.950,00
2180	301 06 01	Em aglomerados urbanos			
		Terreno subjacente à fracção GY - sub-cave destinada a fins sociais	15-06-1989	2.253,27	2.253,27
2229	301 06 01	Em aglomerados urbanos			
		Parcela de terreno destinada a construção	27-01-2009	132.180,00	132.180,00
2247	301 06 01	Em aglomerados urbanos			
		Terreno subjacente à fracção A - R/C A do Nº67, loja 102, destinada a comércio - Bairro da Adroana	22-09-2005	10.535,20	10.535,20
2291	301 06 01	Em aglomerados urbanos			
		Terreno subjacente à fracção AZ do edifício 7 destinada a comércio	25-09-2008	18.255,00	18.255,00
2292	301 06 01	Em aglomerados urbanos			
		Terreno subjacente à fracção BA do edifício 7 destinada a comércio	25-09-2008	18.050,00	18.050,00
2295	301 06 01	Em aglomerados urbanos			
		Terreno subjacente à fracção BD do edifício 7 destinada a escritório	25-09-2008	11.862,50	11.862,50
2312	301 06 02	Em zona diferenciada de aglomerado			
		Terreno subjacente ao edifício B1 destinado a armazém e actividade industrial	11-10-1988	7.457,50	7.457,50
2313	301 06 02	Em zona diferenciada de aglomerado			
		Terreno subjacente ao edifício B2 destinado a armazém e actividade industrial	11-10-1988	9.902,50	9.902,50
2314	301 06 02	Em zona diferenciada de aglomerado			
		Terreno subjacente ao edifício B3 destinado a armazém e actividade industrial	11-10-1988	9.902,50	9.902,50
2315	301 06 02	Em zona diferenciada de aglomerado			
		Terreno subjacente ao edifício B4 destinado a armazém e actividade industrial	11-10-1988	9.902,50	9.902,50
2316	301 06 02	Em zona diferenciada de aglomerado			
		Terreno subjacente ao edifício B5 destinado a armazém e actividade industrial	11-10-1988	11.472,50	11.472,50
2357	301 06 01	Em aglomerados urbanos			
		Terreno subjacente a loja no R/C e garagem na cave do bloco habitacional dos lotes 1 e 2 destinada às instalações da PSP de Carcavelos	02-03-1989	92.384,65	92.384,65
2469	301 06 01	Em aglomerados urbanos			
		Terreno subjacente à fracção A - cave destinada a habitação ou escritório	26-03-1987	4.061,93	4.061,93
2500	301 07 04	Destinado a equipamento público			
		Parcela de terreno destinada a tanque subterrâneo de abastecimento de gás	07-08-2008	1.200,00	769,41
2751	301 06 01	Em aglomerados urbanos			
		Lote de terreno para os fins de interesse público que a câmara entender	24-04-1987	174.850,00	174.850,00
3081	301 07 04	Destinado a equipamento público			
		Fosso da Cidadela de Cascais - parte do prédio militar nº12/Cascais destinada à construção de um parque de estacionamento	23-08-2007	1.176.188,00	2.472.936,00
3167	301 06 01	Em aglomerados urbanos			
		Terreno subjacente à fracção A - R/C do Nº60, destinada a comércio - Bairro da Adroana	22-09-2005	8.850,01	8.850,01
3168	301 06 01	Em aglomerados urbanos			
		Terreno subjacente à fracção B - R/C do Nº60, destinada a comércio - Bairro da Adroana	22-09-2005	11.170,52	11.170,52

Município de Cascais

Resumo

Nº Inv.	Grupo Homogéneo	Descrição	Data aquisição	Valor de aquisição	Valor atualizado	
3270	301 06 01	Em aglomerados urbanos	Terreno subjacente à fracção A do bloco 18 destinada a comércio	19-05-1994	9.853,32	9.853,32
3271	301 06 01	Em aglomerados urbanos	Terreno subjacente à fracção B do bloco 18 destinada a comércio	19-05-1994	9.853,32	9.853,32
3349	301 06 01	Em aglomerados urbanos	Terreno subjacente à fracção A - R/C A do Nº139, Loja 94A destinada a comércio - Bairro da Adroana	30-05-2008	5.497,11	5.497,11
3350	301 06 01	Em aglomerados urbanos	Terreno subjacente à fracção B - R/C B do Nº119 - Loja 110A, destinada a comércio - Bairro da Adroana	30-05-2008	5.497,11	5.497,11
3351	301 06 01	Em aglomerados urbanos	Terreno subjacente à fracção A - R/C A do Nº 103 - Loja 130, destinada a comércio - Bairro da Adroana	30-05-2008	5.605,11	5.605,11
3352	301 06 01	Em aglomerados urbanos	Terreno subjacente à fracção A - R/C A do Nº47 - Loja 150, destinada a comércio - Bairro da Adroana	30-05-2008	11.073,62	11.073,62
3353	301 06 01	Em aglomerados urbanos	Terreno referente à fracção A - R/C A do Nº66 - Loja 7A, destinada a comércio - Bairro da Adroana	30-05-2008	14.409,06	14.409,06
3354	301 06 01	Em aglomerados urbanos	Terreno subjacente à fracção B - R/C B do Nº97 - Loja 90, destinada a comércio - Bairro da Adroana	30-05-2008	5.038,09	5.038,09
3360	301 06 01	Em aglomerados urbanos	Terreno subjacente à fracção B - R/C B - Loja 38A do Nº 41, destinada a comércio - Bairro da Adroana	30-05-2008	5.605,11	5.605,11
3361	301 06 01	Em aglomerados urbanos	Terreno subjacente à fracção A - R/C A - Loja 16 do Nº 25, destinada a comércio - Bairro da Adroana	30-05-2008	7.328,42	7.328,42
3376	301 06 01	Em aglomerados urbanos	Parcela de terreno destinada à construção de instalações para os serviços e forças de segurança	28-10-1970	71,70	17.665,71
3493	301 06 01	Em aglomerados urbanos	Parcela de terreno destinada à construção de vinte e dois fogos a custos controlados	21-09-1992	23.804,81	274.220,00
3513	301 06 01	Em aglomerados urbanos	Terreno subjacente à fracção M - R/C - nº2, destinada a comércio ou serviços do Edifício Cascais Center	09-10-2009	34.803,50	34.803,50
3514	301 06 01	Em aglomerados urbanos	Terreno subjacente à fracção O - R/C - nº4, destinada a comércio ou serviços do Edifício Cascais Center	09-10-2009	41.254,50	41.254,50
3515	301 06 01	Em aglomerados urbanos	Terreno subjacente à fracção P - R/C - nº5, destinada a comércio ou serviços do Edifício Cascais Center	09-10-2009	41.598,50	41.598,50
3516	301 06 01	Em aglomerados urbanos	Terreno subjacente à fracção Q - R/C - nº6, destinada a comércio ou serviços do Edifício Cascais Center	09-10-2009	24.769,00	24.769,00
3517	301 06 01	Em aglomerados urbanos	Terreno subjacente à fracção R - R/C - nº7, destinada a comércio ou serviços do Edifício Cascais Center	09-10-2009	26.064,50	26.064,50
3518	301 06 01	Em aglomerados urbanos	Terreno subjacente à fracção S - R/C - nº8, destinada a comércio ou serviços do Edifício Cascais Center	09-10-2009	48.232,00	48.232,00
3519	301 06 01	Em aglomerados urbanos	Terreno subjacente à fracção T - R/C - nº9, destinada a comércio ou serviços do Edifício Cascais Center	09-10-2009	30.616,75	30.616,75
3520	301 06 01	Em aglomerados urbanos	Terreno subjacente à fracção U - R/C - nº10, destinada a comércio ou serviços do Edifício Cascais Center	09-10-2009	39.627,75	39.627,75

Município de Cascais

Resumo

Nº Inv.	Grupo Homogéneo	Descrição	Data aquisição	Valor de aquisição	Valor atualizado
3521	301 06 01 Em aglomerados urbanos	Terreno subjacente à fracção V - R/C - nº11, destinada a comércio ou serviços do Edifício Cascais Center	09-10-2009	40.448,25	40.448,25
3526	301 06 01 Em aglomerados urbanos	Terreno subjacente à fracção AC - 1ª CV - nº5, destinada a comércio ou serviços do Edifício Cascais Center	09-10-2009	25.332,50	25.332,50
3527	301 06 01 Em aglomerados urbanos	Terreno subjacente à fracção AD - 1ª CV - nº6, destinada a comércio ou serviços do Edifício Cascais Center	09-10-2009	28.696,50	28.696,50
3528	301 06 01 Em aglomerados urbanos	Terreno subjacente à fracção AE - 1ª CV - nº7, destinada a comércio ou serviços do Edifício Cascais Center	09-10-2009	44.385,25	44.385,25
3529	301 06 01 Em aglomerados urbanos	Terreno subjacente à fracção AF - 1ª CV - nº8, destinada a comércio ou serviços do Edifício Cascais Center	09-10-2009	23.911,00	23.911,00
3530	301 06 01 Em aglomerados urbanos	Terreno subjacente à fracção AG - 1ª CV - nº9, destinada a comércio ou serviços do Edifício Cascais Center	09-10-2009	25.341,00	25.341,00
3531	301 06 01 Em aglomerados urbanos	Terreno subjacente à fracção AH - 1ª CV - nº10, destinada a comércio ou serviços do Edifício Cascais Center	09-10-2009	25.289,25	25.289,25
3532	301 06 01 Em aglomerados urbanos	Terreno subjacente à fracção AI - 1ª CV - nº11, destinada a comércio ou serviços do Edifício Cascais Center	09-10-2009	25.116,25	25.116,25
3533	301 06 01 Em aglomerados urbanos	Terreno subjacente à fracção AJ - 1ª CV - nº12, destinada a comércio ou serviços do Edifício Cascais Center	09-10-2009	25.116,25	25.116,25
3534	301 06 01 Em aglomerados urbanos	Terreno subjacente à fracção AL - 1ª CV - nº14, destinada a comércio ou serviços do Edifício Cascais Center	09-10-2009	39.075,25	39.075,25
3535	301 06 01 Em aglomerados urbanos	Terreno subjacente à fracção AM - 1ª CV - nº15, destinada a comércio ou serviços do Edifício Cascais Center	09-10-2009	39.185,00	39.185,00
3536	301 06 01 Em aglomerados urbanos	Terreno subjacente à fracção AN - 1ª CV - nº16, destinada a comércio ou serviços do Edifício Cascais Center	09-10-2009	21.011,25	21.011,25
3537	301 06 01 Em aglomerados urbanos	Terreno subjacente à fracção AO - 1ª e 2ª CV - nº17, destinada a comércio ou serviços do Edifício Cascais Center	09-10-2009	68.414,25	68.414,25
3538	301 06 01 Em aglomerados urbanos	Terreno subjacente à fracção AP - 1ª e 2ª CV - nº18, destinada a comércio ou serviços do edifício Cascais Center	09-10-2009	80.642,00	80.642,00
4141	301 06 01 Em aglomerados urbanos	Parcela de terreno onde está implantada a estátua da imagem da Nossa Senhora do Rosário	21-07-2009	880,00	880,00
4151	301 07 04 Destinado a equipamento público	Terreno subjacente ao Edifício do Lago nos Jardins da Parede	14-11-2003	2.600,21	2.600,21
4157	301 06 01 Em aglomerados urbanos	Terreno subjacente à fracção A - Garagem 1 na Praceta de Miranda	10-10-1987	519,21	519,21
4167	301 06 01 Em aglomerados urbanos	Terreno subjacente à Escola Monumental D. Luís I	01-01-2003	0,00	51.296,27
4187	301 06 01 Em aglomerados urbanos	Terreno subjacente à fracção A - R/C A do Nº 27, loja 100 A, destinada a comércio - Bairro da Adroana		10.354,13	10.354,13
4232	301 06 01 Em aglomerados urbanos	Terreno subjacente à fracção A - R/C do Nº9, loja A, destinada a comércio - Bairro da Adroana	22-09-2005	8.850,01	8.850,01

Município de Cascais

Resumo

Nº Inv.	Grupo Homogéneo	Descrição	Data aquisição	Valor de aquisição	Valor atualizado
4246	301 06 01 Em aglomerados urbanos	Terreno subjacente à fracção A - R/C do Nº47, loja A, destinada a comércio - Bairro da Adroana	22-09-2005	11.170,52	11.170,52
4247	301 06 01 Em aglomerados urbanos	Terreno subjacente à fracção B - R/C do Nº47, loja B, destinada a comércio - Bairro da Adroana	22-09-2005	8.850,01	8.850,01
4323	301 06 01 Em aglomerados urbanos	Terreno subjacente à fracção C - R/C C do Nº153, destinada a comércio - Bairro da Adroana	22-09-2005	8.850,01	8.850,01
4339	301 06 01 Em aglomerados urbanos	Terreno subjacente à fracção A - R/C A do Nº 31, loja 164, destinada a comércio - Bairro da Adroana	22-09-2005	8.850,01	8.850,01
4340	301 06 01 Em aglomerados urbanos	Terreno subjacente à fracção B - R/C B do Nº 31, loja 164A, destinada a comércio - Bairro da Adroana	22-09-2005	14.226,40	14.226,40
4451	301 06 01 Em aglomerados urbanos	Parcela de terreno destinada a lar/residência		1.635.950,00	1.635.950,00
4458	301 06 01 Em aglomerados urbanos	Lote de terreno para construção	19-11-1981	174.165,80	174.165,80
4463	301 06 01 Em aglomerados urbanos	Parcela de terreno destinada a posto de abastecimento de combustíveis	22-11-1988	0,00	0,00
4485	301 06 01 Em aglomerados urbanos	Terreno subjacente a Jardim de infância	06-04-2000	0,00	0,00
4952	301 06 01 Em aglomerados urbanos	Terreno subjacente ao polidesportivo - G.M.D. 9 de Abril	23-10-1991	16.174,98	16.174,98
4999	301 06 01 Em aglomerados urbanos	Parcela de terreno destinada a creche e logradouro	20-04-1978	46.053,92	46.053,92
5022	301 06 01 Em aglomerados urbanos	Lote de terreno para construção de igreja e centro paroquial	30-01-2008	1.955.490,00	1.955.490,00
5036	302 01 05 Espaços naturais	Lote de terreno destinado a construção	16-06-2005	0,00	164.940,00
5119	301 06 01 Em aglomerados urbanos	Parcela de terreno destinada a construção de um parque de estacionamento subterrâneo a nível do subsolo	29-05-2006	5.261.760,00	5.261.760,00
5149	301 06 01 Em aglomerados urbanos	Parcela de terreno destinada a equipamento		27.495,97	27.495,97
5151	301 06 01 Em aglomerados urbanos	Parcela de terreno destinada à construção	04-05-2009	483.780,00	483.780,00
5156	301 06 01 Em aglomerados urbanos	Parcela de terreno destinada a construção	15-02-1985	6.184,45	6.184,45
5157	301 06 01 Em aglomerados urbanos	Parcela de terreno destinada a construção	15-02-1985	218.358,08	218.358,08
5272	301 06 01 Em aglomerados urbanos	Terreno subjacente à fracção A - R/C A do Nº317 destinada a comércio - Bairro Jardins da Parede	14-12-1999	15.878,23	15.878,23
5310	301 07 04 Destinado a equipamento público	Parcela de terreno destinada a equipamento social para idosos	05-12-2002	134.107,13	134.107,13
5312	301 06 01 Em aglomerados urbanos	Parcela de terreno destinada à construção de um centro social	14-03-1985	244.875,68	244.875,68
5314	301 06 01 Em aglomerados urbanos	Terreno subjacente à fracção A - R/C A do Nº357A, destinada a comércio - Bairro Jardins da Parede	14-12-1999	15.878,23	15.878,23
5363	301 06 01 Em aglomerados urbanos	Terreno subjacente à fracção A - R/C A - loja 179 do Nº11, destinada a comércio - Bairro da Adroana	22-09-2005	10.354,13	10.354,13
5646	301 06 01 Em aglomerados urbanos	Terreno subjacente à fracção BB - Cave	23-12-2011	86.250,00	86.250,00

Município de Cascais

Resumo

Nº Inv.	Grupo Homogéneo	Descrição	Data aquisição	Valor de aquisição	Valor atualizado
5648	301 06 01 Em aglomerados urbanos	Terreno subjacente à fração A - R/C A do Nº 297A destinada a comércio - Bairro Jardins da Parede	14-12-1999	12.100,59	12.100,59
5650	301 06 01 Em aglomerados urbanos	Terreno subjacente à fração B - R/C B do Nº 297B, destinada a comércio - Bairro Jardins da Parede	14-12-1999	12.100,59	12.100,59
5693	301 06 01 Em aglomerados urbanos	Parcela de terreno destinada a habitação social	09-11-1976	119.276,20	119.276,20
5694	301 06 01 Em aglomerados urbanos	Parcela de terreno destinada a habitação	23-03-2000	0,00	154.520,00
5695	301 06 01 Em aglomerados urbanos	Parcela de terreno destinada a habitação	23-03-2000	0,00	126.185,00
5696	301 06 01 Em aglomerados urbanos	Parcela de terreno destinada a habitação	23-03-2000	0,00	0,00
5697	301 06 01 Em aglomerados urbanos	Parcela de terreno destinada a habitação	23-03-2000	0,00	38.615,94
5698	301 06 01 Em aglomerados urbanos	Parcela de terreno destinada a habitação	23-03-2000	0,00	0,00
5699	301 06 01 Em aglomerados urbanos	Parcela de terreno destinada a habitação	23-03-2000	0,00	0,00
5700	301 06 01 Em aglomerados urbanos	Parcela de terreno destinada a Habitação	23-03-2000	0,00	50.256,00
5701	301 06 01 Em aglomerados urbanos	Parcela de terreno destinada a Habitação	23-03-2000	0,00	50.256,00
5730	301 06 01 Em aglomerados urbanos	Parcela de terreno destinada a centro de dia para idosos e um posto da Junta de Freguesia	08-06-1972	70.741,86	70.741,86
5734	301 06 01 Em aglomerados urbanos	Parcela de terreno destinada a construção de equipamento educativo	10-07-1981	258.842,43	258.842,43
5826	302 01 05 Espaços naturais	Parcela de terreno destinada a arruamentos	11-08-1958	0,00	0,00
5861	301 06 02 Em zona diferenciada de aglomerado	Lote de terreno destinado à construção da sede e instalações da Fundação de São Francisco d'Assis	25-04-1973	1.702.950,00	1.702.950,00
5862	301 06 02 Em zona diferenciada de aglomerado	Lote de terreno destinado à construção da sede e instalações da Fundação de São Francisco d'Assis	20-06-1973	471.750,00	471.750,00
5863	301 06 02 Em zona diferenciada de aglomerado	Lote de terreno destinado à construção da sede e instalações da Fundação de São Francisco d'Assis	04-05-1973	97.140,00	97.140,00
6243	301 06 01 Em aglomerados urbanos	Terreno subjacente a prédio destinado a prática de atividades desportivas e culturais	12-08-1988	642.000,00	642.000,00
6839	301 07 04 Destinado a equipamento público	Lote terreno (lote 6) destinado à construção da sede dos futuros Escuteiros da Abóboda	07-09-2000	21.548,07	21.548,07
6898	301 07 04 Destinado a equipamento público	Parcela de terreno destinada a equipamento de utilização coletiva	01-01-2002	43.275,00	43.275,00
6919	301 07 01 Espaço natural	Terreno subjacente à escola de Música e Sede de orquestra das câmaras de Cascais e Oeiras	23-05-2008	240.440,00	240.440,00
7682	301 06 01 Em aglomerados urbanos	Parcela de terreno destinada a equipamento	17-09-1999	1.413.070,00	1.413.070,00
8429	301 07 01 Espaço natural	Parcela de terreno	29-06-2015	87.907,08	87.907,08
8430	301 07 04 Destinado a equipamento público	Parcela de terreno destinada a parque de estacionamento	29-06-2015	22.308,31	22.308,31

Município de Cascais

Resumo

Nº Inv.	Grupo Homogéneo	Descrição	Data aquisição	Valor de aquisição	Valor atualizado
8432	301 07 04	Destinado a equipamento público Parcela de terreno destinada a estacionamento e forno crematório do Cemitério de Alcabideche	29-06-2015	19.065,75	19.065,75
8518	301 06 01	Em aglomerados urbanos Terreno subjacente à casa de acesso às grutas de Alvide	24-05-1958	50.000,00	50.000,00
8545	301 07 04	Destinado a equipamento público Terreno subjacente à fração O, do R/Ch dos Nº181 e 181A, no Buzano	23-02-2012	35.125,00	35.125,00
8547	301 07 04	Destinado a equipamento público Parcela de terreno destinada a equipamento público (depósito de água)	22-11-2011	306.140,00	306.140,00
8601	301 07 04	Destinado a equipamento público Parcela de terreno destinada à construção de acessos e estacionamento do futuro Hospital de Cascais	07-07-2004	14.067,70	14.067,70
8616	301 06 01	Em aglomerados urbanos Parcela de terreno destinada a construção	07-06-2016	85.000,00	85.000,00
8771	301 06 01	Em aglomerados urbanos Parcela de terreno	16-05-1958	11.152,39	11.152,39
8788	301 06 01	Em aglomerados urbanos Terreno subjacente à fração R - CV B do Nº 310, destinada a armazém - Bairro Cruz da Guia	07-08-1997	19.033,84	19.033,84
8798	301 06 01	Em aglomerados urbanos Terreno subjacente a edifício destinado a serviços na Av. de Itália	25-01-1956	34.194,96	34.194,96
9483	301 06 01	Em aglomerados urbanos Terreno subjacente a creche e jardim de infância	01-01-2002	85,65	85,65
9485	301 06 01	Em aglomerados urbanos Terreno subjacente a prédio urbano composto por cave e R/C	05-06-1991	6.234,97	6.234,97
Totais:				19.282.288,36	21.196.757,94

Nº de imóveis impressos: 122

Município de Cascais

Resumo

Nº Inv.	Grupo Homogéneo	Descrição	Data aquisição	Valor de aquisição	Valor atualizado
616	301 01 03D Casas de rendimento	Predio urbano fracção c 1º esqº	08-10-1998	25.925,02	19.443,76
754	301 02 03D Instalação de serviços de natureza social	Fracção GY - sub-cave destinada a fins sociais	15-06-1989	0,00	4.309,82
2262	301 02 06D Para escritórios	Fracção A - R/C A do Nº67, loja 102, destinada a comércio - Bairro da Adroana	22-09-2005	31.605,58	30.588,63
2297	301 02 01D Instalação de serviços de natureza	Fracção AZ - R/C Fte. Dtº do edifício 7 destinada a comércio	25-09-2008	54.765,00	47.919,36
2298	301 02 01D Instalação de serviços de natureza	Fracção BA - R/C Dtº do edifício 7 destinada a comércio	25-09-2008	54.150,00	47.381,16
2301	301 02 01D Instalação de serviços de natureza	Fracção BD - 1º Fte. Dtº do edifício 7 destinada a escritório	25-09-2008	35.587,50	31.139,10
2317	301 03 01D Instalação de serviços do sector da	Edifício B1 destinado a armazém e actividade industrial	05-09-2005	22.372,50	18.736,86
2318	301 03 01D Instalação de serviços do sector da	Edifício B2 destinado a armazém e actividade industrial	05-09-2005	29.707,50	24.880,02
2319	301 03 01D Instalação de serviços do sector da	Edifício B3 destinado a armazém e actividade industrial	05-09-2005	29.707,50	24.880,02
2320	301 03 01D Instalação de serviços do sector da	Edifício B4 destinado a armazém e actividade industrial	05-09-2005	29.707,50	24.880,02
2321	301 03 01D Instalação de serviços do sector da	Edifício B5 destinado a armazém e actividade industrial	05-09-2005	34.417,50	28.824,66
2358	301 02 03D Instalação de serviços de natureza social	Loja no R/C e garagem na cave do bloco habitacional dos lotes 1 e 2 - instalações da PSP de Carcavelos	02-03-1989	277.153,96	176.685,80
3181	301 02 06D Para escritórios	Fracção A - R/C do Nº60, destinada a comércio - Bairro da Adroana	22-09-2005	26.550,02	22.235,54
3182	301 02 06D Para escritórios	Fracção B - R/C do Nº60, destinada a comércio - Bairro da Adroana	22-09-2005	33.511,54	28.413,98
3335	301 02 06D Para escritórios	Fracção A - R/C A do Nº139, Loja 94A destinada a comércio - Bairro da Adroana	22-11-2007	16.491,32	14.223,76
3336	301 02 06D Para escritórios	Fracção B - R/C B do Nº 119 - Loja 110A, destinada a comércio - Bairro da Adroana	22-11-2007	16.491,32	17.829,50
3337	301 02 06D Para escritórios	Fracção A - R/C A do Nº103 - Loja 130, destinada a comércio - Bairro da Adroana	22-11-2007	16.815,33	14.503,19
3338	301 02 06D Para escritórios	Fracção A - R/C A do Nº47 - Loja 150 destinada a comércio - Bairro da Adroana	22-11-2007	33.220,87	28.652,95
3339	301 02 06D Para escritórios	Fracção A - R/C A do Nº66 - Loja 7A, destinada a comércio - Bairro da Adroana	22-11-2007	43.227,17	37.283,41
3340	301 02 06D Para escritórios	Fracção B - R/C B do Nº97 - Loja 90, destinada a comércio - Bairro da Adroana	22-11-2007	15.114,26	13.036,08
3346	301 02 06D Para escritórios	Fracção B - R/C B - Loja 38A do Nº 41, destinada a comércio - Bairro da Adroana	22-11-2007	16.815,33	18.374,51
3347	301 02 06D Para escritórios	Fracção A - R/C A - Loja 16 do Nº 25, destinada a comércio - Bairro da Adroana	22-11-2007	21.985,24	18.962,24
4152	301 02 06D Para escritórios	Edifício do Lago no parque urbano nos Jardins da Parede	14-11-2003	535.426,92	435.034,28
4158	301 02 06D Para escritórios	Fracção A - Garagem 1 na Praceta de Miranda	10-10-1987	1.557,63	954,09

Município de Cascais

Resumo

Nº Inv.	Grupo Homogéneo	Descrição	Data aquisição	Valor de aquisição	Valor atualizado	
4166	301 02 04D	Instalação de serviços de natureza	Escola Monumental D. Luís I - edifício	01-01-2003	0,00	489.819,12
4172	301 02 06D	Para escritórios	Fracção A - R/C A do Nº27, loja 100 A, destinada a comércio - Bairro da Adroana	22-09-2005	31.062,38	26.014,70
4218	301 02 06D	Para escritórios	Fracção A - R/C do Nº9, loja A, destinada a comércio - Bairro da Adroana	22-09-2005	26.550,02	22.235,54
4260	301 02 06D	Para escritórios	Fracção A - R/C do Nº47, loja A, destinada a comércio - Bairro da Adroana	22-09-2005	33.511,55	28.065,95
4261	301 02 06D	Para escritórios	Fracção B - R/C do Nº47, loja B, destinada a comércio - Bairro da Adroana	22-09-2005	26.550,02	26.697,43
4332	301 02 06D	Para escritórios	Fracção C - R/C C do Nº153, destinada a comércio - Bairro da Adroana	22-09-2005	26.550,02	22.235,54
4347	301 02 06D	Para escritórios	Fracção A - R/C A do Nº 31, loja 164, destinada a comércio - Bairro da Adroana	22-09-2005	26.550,02	22.235,54
5282	301 02 06D	Para escritórios	Fracção A - R/C A do Nº317 destinada a comércio - Bairro Jardins da Parede	14-12-1999	47.634,70	36.321,52
5315	301 02 06D	Para escritórios	Fracção A - R/C A do Nº357A, destinada a comércio - Bairro Jardins da Parede	14-12-1999	47.634,70	36.321,52
5356	301 02 06D	Para escritórios	Fracção B - R/C B do Nº 31, loja 164A, destinada a comércio - Bairro da Adroana	22-09-2005	42.679,21	35.743,81
5378	301 02 06D	Para escritórios	Fracção A - R/C A - loja 179 do Nº11, destinada a comércio - Bairro da Adroana	22-09-2005	31.062,38	26.014,70
5647	301 02 01D	Instalação de serviços de natureza	Arrecadação sita na cave, c/ posto de transformação de energia eléctrica e pátio na entrada, sito na Avenida do Brasil, nº 3	23-12-2011	258.750,00	286.109,86
5649	301 02 06D	Para escritórios	Fracção A - R/C A do Nº 297A, destinada a comércio - Bairro Jardins da Parede	14-12-1999	36.301,76	27.680,18
5651	301 02 03D	Instalação de serviços de natureza social	Fracção B - R/C B do Nº 297B, destinada a comércio - Bairro Jardins da Parede	14-12-1999	36.301,76	27.680,18
5963	301 02 03D	Instalação de serviços de natureza social	Centro multiserviços da Torre - Edifício 1 - Gabinete Jovem	06-04-2004	13.832,90	12.673,88
5968	301 02 06D	Para escritórios	Centro multiserviços da Torre - Edifício 1 - Cafeteria	06-04-2004	25.186,52	23.076,12
5969	301 02 03D	Instalação de serviços de natureza social	Centro multiserviços da Torre - Edifício 1 - Cafeteria (instalações sanitárias)	06-04-2004	22.707,27	20.804,61
5970	301 02 03D	Instalação de serviços de natureza social	Centro multiserviços da Torre - Edifício 1 - Cafeteria (arrecadação)	06-04-2004	7.484,13	6.857,00
5978	301 02 03D	Instalação de serviços de natureza social	Centro multiserviços da Torre - Edifício 2 - Área de circulação	06-04-2004	75.901,62	69.513,71
5979	301 02 03D	Instalação de serviços de natureza social	Centro multiserviços da Torre - Edifício 2 - Secretaria	06-04-2004	13.260,97	12.144,92
5980	301 02 03D	Instalação de serviços de natureza social	Centro multiserviços da Torre - Edifício 2 - Gabinete de coordenação	06-04-2004	13.877,50	12.709,56
5981	301 02 03D	Instalação de serviços de natureza social	Centro multiserviços da Torre - Edifício 2 - Sala 4	06-04-2004	68.468,50	62.706,20
5982	301 02 03D	Instalação de serviços de natureza social	Centro multiserviços da Torre - Edifício 2 - Sala 3	06-04-2004	33.885,28	31.033,43
5983	301 02 03D	Instalação de serviços de natureza social	Centro multiserviços da Torre - Edifício 2 - Sala 2	06-04-2004	33.885,28	31.033,43
5984	301 02 03D	Instalação de serviços de natureza social	Centro multiserviços da Torre - Edifício 2 - Sala 1 (cabeleireiro)	06-04-2004	101.016,04	99.238,91

CASCAIS

CÂMARA MUNICIPAL

Município de Cascais

Resumo

Nº Inv.	Grupo Homogéneo	Descrição	Data aquisição	Valor de aquisição	Valor atualizado	
5985	301 02 03D	Instalação de serviços de natureza social	Centro multiserviços da Torre - Edifício 2 - Instalações sanitárias	06-04-2004	23.102,01	21.157,66
5986	301 02 03D	Instalação de serviços de natureza social	Centro multiserviços da Torre - Edifício 2 - Arrecadação	06-04-2004	9.329,21	8.544,02
7020	301 01 02D	Habitações sociais	Fração C - R/c C - Rua Francisco Sousa Tavares, nº.139 - Mato Cheirinhos	31-12-1999	35.214,00	26.850,60
8151	301 02 06D	Para escritórios	Fração A - cave destinada a habitação ou escritório	26-03-1987	200.000,00	160.367,40
8171	301 02 03D	Instalação de serviços de natureza social	Casa da encosta - centro de acolhimento de menores em risco	01-12-1990	262.440,00	288.110,02
8519	301 02 02D	Instalação de serviços de natureza	Casa de acesso às grutas de Alvide	24-05-1958	100.000,00	55.519,96
8546	301 02 06D	Para escritórios	Fração O, do R/Ch dos Nº181 e 181A, no Buzano	23-02-2012	105.375,00	97.471,81
8633	301 02 03D	Instalação de serviços de natureza social	Prédio urbano - Amoreira (Asia)	01-01-2002	35.258,02	59.369,09
8658	301 02 02D	Instalação de serviços de natureza	Escola de Música e Sede de orquestra das câmaras de Cascais e Oeiras	09-11-1983	37.409,84	900.123,98
8787	301 02 06D	Para escritórios	Fração R - CV B do Nº 310, destinada a armazém - Bairro Cruz da Guia	01-06-1993	56.387,74	63.283,56
8799	301 02 02D	Instalação de serviços de natureza	Edifício destinado a serviços na Av. de Itália	15-09-1977	101.302,56	98.769,96
9467	301 02 04D	Instalação de serviços de natureza	Edifício - Creche "O Pinhal"	01-01-2002	0,00	71.241,32
9473	301 02 04D	Instalação de serviços de natureza	Centro de proteção animal	29-12-2017	318.000,00	317.668,75
9484	301 02 04D	Instalação de serviços de natureza	Creche e jardim de infância	01-01-2002	256,93	169,37
9486	301 01 02D	Habitações sociais	Prédio urbano composto por cave e R/C	05-06-1991	18.704,92	12.392,06
			Totais:		3.785.731,27	4.705.178,66

Nº de imóveis impressos: 64

CASCAIS

CÂMARA MUNICIPAL

Município de Cascais

Resumo

Nº Inv.	Grupo Homogéneo	Descrição	Data aquisição	Valor de aquisição	Valor atualizado
4154	301 04 04E	Equipamentos não integrados nos Campos de minigolfe nos Jardins da Parede	14-11-2003	0,00	0,00
4156	301 04 04	Equipamentos não integrados nos edifícios Parque urbano nos Jardins da Parede	14-11-2003	0,00	0,00
8145	301 04 04E	Equipamentos não integrados nos Arranjos exteriores - creche "O Pinhal"	01-01-2002	0,00	5.513,65
8777	301 02 04E	Instalação de serviços de natureza Escola monumental D. Luís - arranjos exteriores	01-01-2003	0,00	29.487,32
6228	301 04 04E	Equipamentos não integrados nos Espaços verdes na Associação de Idosos de Santa Iria - Murches	08-06-2009	15.625,66	8.594,10
7692	301 04 04E	Equipamentos não integrados nos Arranjos exteriores da Escola de Música e Sede de orquestra das câmaras de Cascais e Oeiras	26-05-2008	29.998,11	14.999,04
Totais:				45.623,77	58.594,11

Nº de imóveis impressos: 6

ANEXO VIII – Bens que não se encontram valorizados

Município de Cascais

Bens sem valor (com motivo)

Ano econ.	GH	Nº Invent.	Tipo de ficha	Descrição do bem	Conta	Motivo de aquisição
2017	101 01 02	118124	Móveis	Quiosque completo	4262	Critério de Valorimetria (414)
2017	101 01 07	114840	Móveis	Impressora de taloes	4262	Critério de Valorimetria (414)
2017	101 01 07	114851	Móveis	Impressora de taloes	4262	Critério de Valorimetria (414)
2017	101 01 07	114879	Móveis	Impressora de taloes	4262	Critério de Valorimetria (414)
2017	103 01 01	114036	Móveis	Armario cinza c/ estrutura metalica e 2 portas de correr	423	Critério de Valorimetria (414)
2017	103 01 01	114834	Móveis	Armario medio c/2 portas correr em madeira cinza	4261	Critério de Valorimetria (414)
2017	103 01 03	116847	Móveis	Biombo composto p/3 paineis c/vidro em cima c/tecido em baix	4261	Critério de Valorimetria (414)
2017	103 01 04	57810	Móveis	Bloco c/3 gavetas faixa c/estrutura metalica cinza	4261	Critério de valorimetria (414)
2017	103 01 04	116852	Móveis	Bloco c/3 gavetas metalico cinza	4261	Critério de Valorimetria (414)
2017	103 01 05	118364	Móveis	Cadeira azul c/bracos e rodizios	429	Critério de Valorimetria (414)
2017	103 01 05	118365	Móveis	Cadeira azul c/bracos e rodizios	429	Critério de Valorimetria (414)
2017	103 01 08	114929	Móveis	Estante movel simples c/ 4 prateleiras estrutura metálica cinza	429	Crítério de Valorimetria (414)
2017	103 01 08	114930	Móveis	Estante movel dupla c/ 4 prateleiras estrutura metálica cinza c/	429	Crítério de Valorimetria (414)
2017	103 01 08	114931	Móveis	Estante movel dupla c/ 4 prateleiras estrutura metálica cinza c/	429	Crítério de Valorimetria (414)
2017	103 01 08	114932	Móveis	Estante movel dupla c/ 4 prateleiras estrutura metálica cinza c/	429	Crítério de Valorimetria (414)
2017	103 01 08	114933	Móveis	Estante movel dupla c/ 4 prateleiras estrutura metálica cinza c/	429	Crítério de Valorimetria (414)
2017	103 01 08	114934	Móveis	Estante movel dupla c/ 4 prateleiras estrutura metálica cinza c/	429	Crítério de Valorimetria (414)
2017	103 01 08	114935	Móveis	Estante movel dupla c/ 4 prateleiras estrutura metálica cinza c/	429	Crítério de Valorimetria (414)
2017	103 01 08	114936	Móveis	Estante movel dupla c/ 4 prateleiras estrutura metálica cinza c/	429	Crítério de Valorimetria (414)
2017	103 02 08	114033	Móveis	Furador Grande Tipo Leitz 5180	423	Critério de Valorimetria (414)
2017	103 02 08	114185	Móveis	Furador Grande Tipo Leitz 5180	423	Critério de Valorimetria (414)
2017	103 02 08	114186	Móveis	Furador Grande Tipo Leitz 5180	423	Critério de Valorimetria (414)
2017	103 02 08	114187	Móveis	Furador Grande Tipo Leitz 5180	423	Critério de Valorimetria (414)
2017	103 02 08	114286	Móveis	Furador Grande Tipo Leitz 5180 preto	423	Critério de Valorimetria (414)
2017	103 02 08	114714	Móveis	Furador grande tipo Leitz 5180	4263	Critério de Valorimetria (414)
2017	103 02 08	114721	Móveis	Furador grande tipo Leitz 5180	4263	Critério de Valorimetria (414)
2017	103 02 08	114723	Móveis	Furador grande tipo Leitz 5180	4263	Critério de Valorimetria (414)
2017	103 02 08	114724	Móveis	Furador grande tipo Leitz 5180	4263	Critério de Valorimetria (414)
2017	103 02 08	114814	Móveis	Furador grande tipo Leitz 5180	4263	Critério de Valorimetria (414)

Município de Cascais

Bens sem valor (com motivo)

Ano econ.	GH	Nº Invent.	Tipo de ficha	Descrição do bem	Conta	Motivo de aquisição
2017	103 02 08	117712	Móveis	Furador grande	423	Critério de Valorimetria (414)
2017	103 02 08	117713	Móveis	Furador grande	423	Critério de Valorimetria (414)
2017	103 02 08	118263	Móveis	Furador grande	423	Critério de valorimetria (414)
2017	103 02 08	118268	Móveis	Papeleira metalica tripla	423	Critério de valorimetria (414)
2017	103 02 08	118270	Móveis	Papeleira metalica tripla	423	Critério de valorimetria (414)
2017	103 02 08	118272	Móveis	Furador grande	423	Critério de valorimetria (414)
2017	103 02 08	118273	Móveis	Furador grande	423	Critério de valorimetria (414)
2017	105 06 18	117635	Móveis	Frigorifico branco	429	Critério de Valorimetria (414)
2017	105 06 20	117631	Móveis	Carrinho em inox	423	Critério de Valorimetria (414)
2017	106 01 03	117630	Móveis	Bancada c/porta 0,80*0,80	423	Critério de Valorimetria (414)
2017	106 01 03	117632	Móveis	Armario bancada c/2 portas de correr em inox	423	Critério de Valorimetria (414)
2017	106 02 10	117268	Móveis	Jogo de equilibrio Natureza Verde - tapete hip hop	423	Critério de Valorimetria (414)
2017	106 02 10	117269	Móveis	Jogo de equilibrio Lapis de cor - tapete hip hop	423	Critério de Valorimetria (414)
2017	106 02 10	117270	Móveis	Jogo de equilibrio Rectangulo verde - tapete hip hop	423	Critério de Valorimetria (414)
2017	106 02 10	117271	Móveis	Jogo de equilibrio Rectangulo verde - tapete hip hop	423	Critério de Valorimetria (414)
2017	106 06 25	98786	Móveis	Quadro c/moldura fina preta, c/jarrão castanho decorado c/anjo	429	Critério de Valorimetria (414)
2017	106 06 25	114026	Móveis	Quadro "Varina Velha"	429	Critério de Valorimetria (414)
2017	106 06 25	114733	Móveis	Quadro c/ Retrato de Maria do Carmo O'Neill	455	Aceitacao de Doacao - Del 13-03-2017
2017	106 06 28	114732	Móveis	Libre da Familia O'Neill	455	Aceitacao de Doacao - Del 13-03-2017
2017	107 01 07	118264	Móveis	Cadeira branca	4261	Critério de Valorimetria (414)
2017	107 01 07	118265	Móveis	Cadeira branca	4261	Critério de Valorimetria (414)
2017	107 01 07	118266	Móveis	Cadeira branca	4261	Critério de Valorimetria (414)
2017	107 01 07	118267	Móveis	Cadeira branca	4261	Critério de Valorimetria (414)
2017	107 01 21	28622	Móveis	Lote de 8 papeleiras urbanas de 60 L	429	Critério de valorimetria (414)
2017	107 01 21	114034	Móveis	Papeleira metalica tripla preta	423	Critério de Valorimetria (414)
2017	107 01 21	114035	Móveis	Papeleira metalica tripla preta	423	Critério de Valorimetria (414)
2017	107 01 21	114184	Móveis	Papeleira metalica tripla preta	423	Critério de Valorimetria (414)
2017	107 01 21	114722	Móveis	Papeleira tripla metalica	4263	Critério de Valorimetria (414)
2017	107 01 21	114961	Móveis	Papeleira metalica c/3 cestos	4263	Critério de Valorimetria (414)

Município de Cascais

Bens sem valor (com motivo)

Ano econ.	GH	Nº Invent.	Tipo de ficha	Descrição do bem	Conta	Motivo de aquisição
2017	107 01 21	114989	Móveis	Papeleira metalica c/3 cestos	4263	Critério de Valorimetria (414)
2017	107 01 21	114990	Móveis	Papeleira metalica c/3 cestos	4263	Critério de Valorimetria (414)
2017	107 01 21	114991	Móveis	Furador preto	4263	Critério de Valorimetria (414)
2017	107 01 21	115982	Móveis	Papeleira tripla metalica	423	Critério de Valorimetria (414)
2017	107 01 21	115983	Móveis	Papeleira tripla metalica	423	Critério de Valorimetria (414)
2017	107 01 21	115984	Móveis	Papeleira tripla metalica	423	Critério de Valorimetria (414)
2017	107 01 21	115985	Móveis	Papeleira tripla metalica	423	Critério de Valorimetria (414)
2017	107 01 21	115986	Móveis	Papeleira tripla metalica	423	Critério de Valorimetria (414)
2017	107 01 21	115987	Móveis	Papeleira tripla metalica	423	Critério de Valorimetria (414)
2017	107 01 21	115988	Móveis	Papeleira tripla metalica	423	Critério de Valorimetria (414)
2017	107 01 21	115989	Móveis	Papeleira tripla metalica	423	Critério de Valorimetria (414)
2017	107 01 21	115990	Móveis	Papeleira tripla metalica	423	Critério de Valorimetria (414)
2017	107 01 21	115991	Móveis	Papeleira tripla metalica	423	Critério de Valorimetria (414)
2017	107 01 21	116818	Móveis	Papeleira tripla metalica	423	Critério de Valorimetria (414)
2017	107 01 21	116880	Móveis	Papeleira Metalica Tripla	429	Critério de Valorimetria (414)
2017	107 01 21	116881	Móveis	Papeleira Metalica Tripla	429	Critério de Valorimetria (414)
2017	107 01 21	117600	Móveis	Papeleira tripla metalica preta	423	Critério de valorimetria (414)
2017	107 01 21	117601	Móveis	Furador grande tipo Leitz 5180	423	Critério de valorimetria (414)
2017	107 01 21	118269	Móveis	Papeleira metalica tripla	423	Critério de valorimetria (414)
2017	107 01 21	118271	Móveis	Papeleira metalica tripla	423	Critério de valorimetria (414)
2017	108 01 99	114230	Móveis	Embarcacao tradicional "chata" (Panta)	455	Aceitacao de Doacao - Deliberacao 13-03-2017
2017	109 03 03	116838	Móveis	Motoserra Stihl 35 mm	425	Critério de Valorimetria (414)
2017	109 03 03	116839	Móveis	Podadora corta sebes	425	Critério de Valorimetria (414)
2017	109 03 03	116840	Móveis	Rocadora Stihl	425	Critério de Valorimetria (414)
2017	109 03 03	116846	Móveis	Corta relva Laranja	425	Critério de Valorimetria (414)
2017	110 15 09	114700	Móveis	Lanterna a bateria SFL 22-A	425	Critério de Valorimetria (414)
2017	110 15 09	114727	Móveis	Rebarbadora a bateria AG 125-A22	425	Critério de Valorimetria (414)
2017	110 16 06	114701	Móveis	Dispensador HDM 500 caixa	425	Critério de Valorimetria (414)
2017	111 02 02	117113	Móveis	Maquina Limpa Valetas - acessorio de limpeza de bermas hidra	423	Critério de Valorimetria (414)

Município de Cascais

Bens sem valor (com motivo)

Ano econ.	GH	Nº Invent.	Tipo de ficha	Descrição do bem	Conta	Motivo de aquisição
2017	112 03 01	28623	Móveis	Lote de 10 candeeiros "bola"	429	Criterio de valorimetria (414)
2017	112 03 03	28621	Móveis	Lote de 133 postes de sinalizacao direccional retroreflectora	429	Criterio de valorimetria (414)
2017	112 03 03	28624	Móveis	Painel de entrada de Vila/Cidade	429	Criterio de valorimetria (414)
2017	112 04 01	117720	Móveis	Cadeira Tiralo	429	Criterio de Valorimetria (414)
2017	112 04 01	117721	Móveis	Cadeira Tiralo	429	Criterio de Valorimetria (414)
2017	112 04 01	117722	Móveis	Cadeira Tiralo	429	Criterio de Valorimetria (414)
2017	112 04 01	117723	Móveis	Cadeira Tiralo	429	Criterio de Valorimetria (414)
2017	118 08 06	28553	Móveis	Lote de bens apreendidos (10 calendarios de parede) - Proc. Aº	429	Criterio de Valorimetria (414)
2017	118 08 06	28563	Móveis	Lote de bens apreendidos (3 revistas Cais) - Proc. Apreencao 1	429	Criterio de Valorimetria (414)
2017	118 08 06	28564	Móveis	Lote de bens apreendidos (17 calendários parede 2017, 8 bord	429	Criterio de Valorimetria (414)
2017	118 08 06	28565	Móveis	Lote de bens apreendidos (9 calendarios 2017 e 8 borda d'agu	429	Criterio de Valorimetria (414)
2017	118 08 06	28566	Móveis	Lote de bens apreendidos (9 folhetos publicidade c/cartao telef	429	Criterio de Valorimetria (414)
2017	202 01 02	681	Viaturas	Ligeiro de passageiros (26)	4242	Crítério de Valorimetria (414)
2017	202 01 02	682	Viaturas	Ligeiro de passageiros (25)	4242	Crítério de Valorimetria (414)
2017	401 02 02	1576	Incorpóreos	Prest. Servicos Proj Execucao p/reformul. tracado rodov. EN24	432	Conta Patrimonial incorreta
2017	401 02 04	1560	Incorpóreos	Estudo Geologico-Geotermico - Talude - Av.Dinamarca - Estoril	432	Conta Patrimonial incorreta
2017	401 02 04	1574	Incorpóreos	Elaboracao de estudos e projetos de especialidade/engenharia	432	Conta Patrimonial incorreta
2017	401 02 05	1493	Incorpóreos	Projeto de execucao p/adaptacao e requalificacao do Edifício P	432	Incorporado na obra Edificio PSP Cascais
2017	401 02 05	1495	Incorpóreos	Prestacao de servicos, fiscalizacao de obra e acompanhamento	432	Conta Patrimonial incorreta
2017	401 02 05	1496	Incorpóreos	Prestacao de servicos, fiscalizacao de obra e acompanhamento	432	Conta Patrimonial incorreta
2017	401 02 05	1499	Incorpóreos	Prestacao de servicos de arquitetura, engenharia e planeament	432	Conta Patrimonial incorreta
2017	401 02 05	1500	Incorpóreos	Prestacao de servicos, fiscalizacao de obra e acompanhamento	432	Conta Patrimonial incorreta
2017	401 02 05	1505	Incorpóreos	Prestacao de servicos de Arquitetura p/exteriores - Rebelva (20	432	Conta Patrimonial incorreta
2017	401 02 05	1506	Incorpóreos	Prestacao de servicos de Arquitetura p/exteriores - S. Domingo:	432	Conta Patrimonial incorreta
2017	401 02 05	1507	Incorpóreos	Prestacao de servicos de Arquitetura p/exteriores - Aboboda (2	432	Conta Patrimonial incorreta
2017	401 02 05	1508	Incorpóreos	Prestacao de servicos de Arquitetura p/exteriores - Trajouce (2	432	Conta Patrimonial incorreta
2017	401 02 05	1509	Incorpóreos	Prestacao de servicos de Arquitetura p/exteriores - Galiza (20%	432	Conta Patrimonial incorreta
2017	401 02 05	1510	Incorpóreos	Prestacao de servicos de Arquitetura p/exteriores - Caparide (2	432	Conta Patrimonial incorreta
2017	401 02 05	1511	Incorpóreos	Prestacao de servicos de Arquitetura p/exteriores - Alcoitao (20	432	Conta Patrimonial incorreta

Município de Cascais

Bens sem valor (com motivo)

Ano econ.	GH	Nº Invent.	Tipo de ficha	Descrição do bem	Conta	Motivo de aquisição
2017	401 02 05	1512	Incorpóreos	Prestacao de servicos de Arquitetura p/exteriores - Alvide (20% 432		Conta Patrimonial incorreta
2017	401 02 05	1513	Incorpóreos	Prestacao de servicos de Arquitetura p/exteriores - Estoril (20% 432		Conta Patrimonial incorreta
2017	401 02 05	1514	Incorpóreos	Prestacao de servicos de Arquitetura p/exteriores - Alcabideche 432		Conta Patrimonial incorreta
2017	401 02 05	1515	Incorpóreos	Prestacao de servicos de Arquitetura p/exteriores - Cascais (20 432		Conta Patrimonial incorreta
2017	401 02 05	1516	Incorpóreos	Prestacao de servicos de Arquitetura p/exteriores - Carcavelos 432		Conta Patrimonial incorreta
2017	401 02 05	1520	Incorpóreos	Prestacao de servicos de arquitetura p/exteriores - Rebelva (40 432		Conta Patrimonial incorreta
2017	401 02 05	1521	Incorpóreos	Prestacao de servicos de arquitetura p/exteriores - Aboboda (40 432		Conta Patrimonial incorreta
2017	401 02 05	1522	Incorpóreos	Prestacao de servicos de arquitetura p/exteriores - Trajouce (40 432		Conta Patrimonial incorreta
2017	401 02 05	1523	Incorpóreos	Prestacao de servicos de arquitetura p/exteriores - Caparide (40 432		Conta Patrimonial incorreta
2017	401 02 05	1524	Incorpóreos	Prestacao de servicos de arquitetura p/exteriores - Alcoitao (40 432		Conta Patrimonial incorreta
2017	401 02 05	1525	Incorpóreos	Prestacao de servicos de arquitetura p/exteriores - Alvide (40%) 432		Conta Patrimonial incorreta
2017	401 02 05	1526	Incorpóreos	Prestacao de servicos de arquitetura p/exteriores - Estoril (40% 432		Conta Patrimonial incorreta
2017	401 02 05	1527	Incorpóreos	Prestacao de servicos de arquitetura p/exteriores - Alcabideche 432		Conta Patrimonial incorreta
2017	401 02 05	1528	Incorpóreos	Prestacao de servicos de arquitetura p/exteriores - Cascais (40 432		Conta Patrimonial incorreta
2017	401 02 05	1529	Incorpóreos	Prestacao de servicos de arquitetura p/exteriores - Carcavelos 432		Conta Patrimonial incorreta
2017	401 02 05	1530	Incorpóreos	Prestacao de servicos de Arquitetura p/exteriores - S.Domingos 432		Conta Patrimonial incorreta
2017	401 02 05	1531	Incorpóreos	Prestacao de servicos de Arquitetura p/exteriores - Galiza (40% 432		Conta Patrimonial incorreta
2017	401 02 05	1532	Incorpóreos	Prest. Servicos de arquitetura, engenharia e planeamento - Fis 432		Conta Patrimonial incorreta
2017	401 02 05	1533	Incorpóreos	Prestacao de servicos, fiscalizacao de obra e acompanhamento 432		Conta Patrimonial incorreta
2017	401 02 05	1538	Incorpóreos	Prestacao de servicos, fiscalizacao de obra e acompanhamento 432		Conta Patrimonial incorreta
2017	401 02 05	1542	Incorpóreos	Servicos de arquitetura p/exteriores - Projeto de execucao - Rel 432		Conta Patrimonial incorreta
2017	401 02 05	1543	Incorpóreos	Servicos de arquitetura p/exteriores - Projeto de execucao - S.L 432		Conta Patrimonial incorreta
2017	401 02 05	1544	Incorpóreos	Servicos de arquitetura p/exteriores - Projeto de execucao - Abc 432		Conta Patrimonial incorreta
2017	401 02 05	1545	Incorpóreos	Servicos de arquitetura p/exteriores - Projeto de execucao - Tra 432		Conta Patrimonial incorreta
2017	401 02 05	1546	Incorpóreos	Servicos de arquitetura p/exteriores - Projeto de execucao - Caç 432		Conta Patrimonial incorreta
2017	401 02 05	1547	Incorpóreos	Servicos de arquitetura p/exteriores - Projeto de execucao - Alc 432		Conta Patrimonial incorreta
2017	401 02 05	1548	Incorpóreos	Servicos de arquitetura p/exteriores - Projeto de execucao - Alvi 432		Conta Patrimonial incorreta
2017	401 02 05	1549	Incorpóreos	Servicos de arquitetura p/exteriores - Projeto de execucao - Est 432		Conta Patrimonial incorreta
2017	401 02 05	1550	Incorpóreos	Servicos de arquitetura p/exteriores - Projeto de execucao - Alc 432		Conta Patrimonial incorreta

Município de Cascais

Bens sem valor (com motivo)

Ano econ.	GH	Nº Invent.	Tipo de ficha	Descrição do bem	Conta	Motivo de aquisição
2017	401 02 05	1551	Incorpóreos	Servicos de arquitetura p/exteriores - Projeto de execucao - Cai	432	Conta Patrimonial incorreta
2017	401 02 05	1552	Incorpóreos	Servicos de arquitetura p/exteriores - Projeto de execucao - Cai	432	Conta Patrimonial incorreta
2017	401 02 05	1553	Incorpóreos	Servicos de arquitetura p/exteriores - Projeto de execucao - Gal	432	Conta Patrimonial incorreta
2017	401 02 05	1555	Incorpóreos	Serviços de assistencia tecnica no alargamento da EN 247-5 e	432	Conta Patrimonial incorreta
2017	401 02 05	1556	Incorpóreos	Serviços de assistencia tecnica na benficiacao estrada da Abot	432	Conta Patrimonial incorreta
2017	401 02 05	1559	Incorpóreos	Prestacao de servicos, fiscalizacao de obra e acompanhamento	432	Conta Patrimonial incorreta
2017	401 02 05	1570	Incorpóreos	Prestacao de servicos, fiscalizacao de obra e acompanhamento	432	Conta Patrimonial incorreta
2017	401 02 05	1577	Incorpóreos	Prest. servicos, fiscalizacao de obra e acomp. trabalhos emp. F	432	Conta Patrimonial incorreta
2017	401 02 05	1580	Incorpóreos	Prest. servicos, fiscal. de obra e acomp. trabalhos do emp. Pra	432	Conta Patrimonial incorreta
2017	401 02 05	1585	Incorpóreos	Projecto de arquitetura e especialidades p/apoio de praia	432	Conta Patrimonial incorreta
2017	401 02 05	1591	Incorpóreos	Fornecimento de projetos para o edificio da Atrozela	432	Conta Patrimonial incorreta
2017	101 02 03	1489	Incorpóreos	Plataforma de Contratacao Publica SaphetyBuy - Jan 17	433	Conta Patrimonial incorreta
2017	101 02 03	1490	Incorpóreos	Plataforma de Contratacao Publica SaphetyBuy - Fev 17	433	Conta Patrimonial incorreta
2017	101 02 03	1491	Incorpóreos	Plataforma de Contratatacao Publica SaphetyGov - Jan 17	433	Conta Patrimonial incorreta
2017	101 02 03	1492	Incorpóreos	Plataforma de Contratatacao Publica SaphetyGov - Fev 17	433	Conta Patrimonial incorreta
2017	101 02 03	1494	Incorpóreos	Manutencao e suporte SIG 2017	433	Conta Patrimonial incorreta
2017	101 02 03	1517	Incorpóreos	Plataforma de Contratacao Publica SaphetyBuy - Mar.17	433	Conta Patrimonial incorreta
2017	101 02 03	1518	Incorpóreos	Plataforma de Contratacao Publica SaphetyBuy - Mar.17	433	Conta Patrimonial incorreta
2017	101 02 03	1534	Incorpóreos	Plataforma de Contratacao Publica SaphetyBuy - Abril 2017	433	Conta Patrimonial incorreta
2017	101 02 03	1535	Incorpóreos	Plataforma de Contratacao Publica SaphetyGov - Abril 2017	433	Conta Patrimonial incorreta
2017	101 02 03	1537	Incorpóreos	Sofware de Gestao Escolar	433	Conta patrimonial errada
2017	101 02 03	1539	Incorpóreos	Software de gestao escolar - 3º Trimestre	433	Conta patrimonial errada
2017	101 02 03	1540	Incorpóreos	Plataforma de contratacao publica SaphetyBuy - Maio 17	433	Conta Patrimonial incorreta
2017	101 02 03	1541	Incorpóreos	Plataforma de contratacao publica SaphetyGov - Maio 17	433	Conta Patrimonial incorreta
2017	101 02 03	1562	Incorpóreos	Concepcao e desenvolvimento do Website Rede Social de Cas	433	Conta patrimonial errada
2017	101 02 03	1563	Incorpóreos	Plataforma Contratacao publica - SaphetyGov - Jun.17	433	Conta Patrimonial incorreta
2017	101 02 03	1564	Incorpóreos	Plataforma Contratacao publica - SaphetyBuy - Jun.17	433	Conta Patrimonial incorreta
2017	101 02 03	1565	Incorpóreos	Adobe creative Cloud for tems - renovacao	433	Conta Patrimonial incorreta
2017	101 02 03	1566	Incorpóreos	Adobe Photoshop for teams	433	Conta Patrimonial incorreta

Município de Cascais

Bens sem valor (com motivo)

Ano econ.	GH	Nº Invent.	Tipo de ficha	Descrição do bem	Conta	Motivo de aquisição
2017	101 02 03	1568	Incorpóreos	Plataforma de contratacao publica SaphetyGov - Julho 2017	433	Conta Patrimonial incorreta
2017	101 02 03	1569	Incorpóreos	Plataforma de contratacao publica "Saphety Buy" - Julho 2017	433	Conta Patrimonial incorreta
2017	101 02 03	1573	Incorpóreos	Software Gestao Processos matricula	433	Conta patrimonial errada
2017	101 02 03	1575	Incorpóreos	Software de gestao escolar - 5º trim.	433	Conta patrimonial errada
2017	101 02 03	1578	Incorpóreos	Plataforma de Contratacao Publica Saphety buy - Agosto 17	433	Conta Patrimonial incorreta
2017	101 02 03	1579	Incorpóreos	Plataforma de Contratacao Publica Saphety Gov - Agosto 17	433	Conta Patrimonial incorreta
2017	101 02 03	1581	Incorpóreos	Plataforma Contratacao Publica SaphetyGov - Set. 17	433	Conta Patrimonial incorreta
2017	101 02 03	1582	Incorpóreos	Plataforma Contratacao Publica SaphetyBuy - Set. 17	433	Conta Patrimonial incorreta
2017	101 02 03	1586	Incorpóreos	Plataforma SaphetyBuy - Mensal. Out/2017	433	Conta Patrimonial incorreta
2017	101 02 03	1587	Incorpóreos	Plataforma SaphetyGov - Mensal. Out/2017	433	Conta Patrimonial incorreta
2017	101 02 03	1592	Incorpóreos	Instalacao da nova versao GeoCascais	433	Conta Patrimonial incorreta
2017	101 02 05	1557	Incorpóreos	Servicos de Instalacao e configuracao da plataforma de contact	433	Conta Patrimonial incorreta
2017	101 02 05	1558	Incorpóreos	Servicos de Instalacao e configuracao da plataforma de contact	433	Conta Patrimonial incorreta
2017	101 02 99	1536	Incorpóreos	Servicos de configuracao de software	433	Conta Patrimonial incorreta
2017	401 07 04	8802	Terrenos e Recursos Naturais	Lote 2 destinado à implantação de infraestruturas territoriais e	451	Nº2 do artº 31 do CIBE
2017	401 07 04	8803	Terrenos e Recursos Naturais	Lote 4 destinado a via pública municipal	451	Nº2 do artº 31 do CIBE
2017	401 07 04	8826	Terrenos e Recursos Naturais	Parcela de terreno destinada a corrigir troço de arruamentos	451	N.º2 do artº31 do CIBE
2017	401 07 04	8827	Terrenos e Recursos Naturais	Parcela de terreno destinada a arruamento público	451	N.º2 do artº31 do CIBE
2017	401 07 04	8828	Terrenos e Recursos Naturais	Parcela de terreno destinada a passagem pedonal	451	N.º2 do artº31 do CIBE
2017	401 07 04	8829	Terrenos e Recursos Naturais	Parcela de terreno destinada a alinhamentos	451	N.º2 do artº31 do CIBE
2017	401 07 04	8830	Terrenos e Recursos Naturais	Parcela de terreno destinada a estacionamento	451	N.º2 do artº31 do CIBE
2017	401 07 04	8831	Terrenos e Recursos Naturais	Parcela de terreno destinada a arruamento público	451	Nº2 do artº 31 do CIBE
2017	401 07 04	8833	Terrenos e Recursos Naturais	Parcela de terreno destinada a arruamento público	451	Nº2 do artº 31 do CIBE
2017	401 07 04	8835	Terrenos e Recursos Naturais	Parcela de terreno destinada a arruamento público	451	Nº2 do artº 31 do CIBE
2017	401 07 04	8836	Terrenos e Recursos Naturais	Parcela de terreno destinada a arruamento público	451	N.º2 do art.º 31 do CIBE
2017	402 01 05	8795	Terrenos e Recursos Naturais	Parcela de terreno destinada a equipamento	451	Nº2 do artº31 do CIBE
2017	402 01 05	8834	Terrenos e Recursos Naturais	Parcela de terreno destinada a arruamento público	451	Nº2 do artº 31 do CIBE

Nº de bens impressos: 201

ANEXO IX – Bens de domínio publico que não são objeto de amortização

Município de Cascais

Bens do domínio público

Bens de domínio público

N. Inv.	GH	Descrição do bem	Valor aquisição	Valor atual	Tipo de situação	Data	Tipo de ficha
Ano económico: 2017							
9454	401 04 04F	Acesso pedonal da Rua Costa Pinto à Praceta da Castelhana	28.105,90	27.286,13	Amortização do Exercício	2017-12-31	Outras Infraestruturas
8706	401 04 04F	Bairro de Alcoitão - espaços exteriores	0,00	36.272,47	Amortização do Exercício	2017-12-31	Outras Construções
8725	401 04 04F	Espaço verde na Rua D. Dinis - Bairro das Antas (Carcavelos)	32.763,51	24.572,55	Amortização do Exercício	2017-12-31	Outras Construções
8707	401 04 04F	Espaços verdes - Rua dos Eucaliptos (Pau Gordo)	29.933,99	22.450,43	Amortização do Exercício	2017-12-31	Outras Construções
8733	401 04 04F	Estrada de Talaíde	0,00	18.333,17	Amortização do Exercício	2017-12-31	Outras Construções
8713	401 04 04F	Hortas comunitárias - Lombos Sul	315.022,88	329.429,02	Amortização do Exercício	2017-12-31	Outras Construções
8696	401 04 04F	Largo do Amor Perfeito - Adroana	86.610,20	60.627,09	Amortização do Exercício	2017-12-31	Outras Construções
8818	401 04 04F	Muro de contenção na Ribeira do Arneiro	157.534,96	154.252,96	Amortização do Exercício	2017-12-31	Outras Construções
9451	401 04 04F	Muro de gabiões na Rua Dr. António Amaral de Figueiredo	0,00	148.156,75	Amortização do Exercício	2017-12-31	Outras Construções
8708	401 04 04F	Ponte de Santa Marta - Cascais	0,00	117.164,82	Amortização do Exercício	2017-12-31	Outras Construções
8740	401 04 04F	Rotunda Pedro Monjardino - Guia	0,00	30.580,91	Amortização do Exercício	2017-12-31	Infraestruturas - Rede Viária
8732	401 04 04F	Rua D. Sancho I - Talaíde	0,00	54.166,47	Amortização do Exercício	2017-12-31	Outras Construções
8734	401 04 04F	Rua do Comércio - Talaíde	0,00	18.333,17	Amortização do Exercício	2017-12-31	Outras Construções
8746	401 04 04F	Saneamento e drenagem no concelho	0,00	3.503.738,68	Amortização do Exercício	2017-12-31	Infraestruturas - Rede Saneamento
8735	401 04 04F	Túnel Abel Marques Moura - Estoril	0,00	14.069,76	Amortização do Exercício	2017-12-31	Outras Construções
9462	401 05 01F	Av. Comandante Jorge Albuquerque - Tires	157.010,03	154.393,19	Amortização do Exercício	2017-12-31	Infraestruturas - Rede Viária
9456	401 05 01F	Av. Gago Coutinho - Parede	0,00	150.159,69	Amortização do Exercício	2017-12-31	Infraestruturas - Rede Viária
8682	401 05 01F	Av. Júlio Dantas - Tires	0,00	293.542,22	Amortização do Exercício	2017-12-31	Infraestruturas - Rede Viária

Município de Cascais

Bens do domínio público

Bens de domínio público

N. Inv.	GH	Descrição do bem	Valor aquisição	Valor atual	Tipo de situação	Data	Tipo de ficha
Ano económico: 2017							
8737	401 05 01F	Av. Maria da Conceição - Carcavelos	0,00	14.069,77	Amortização do Exercício	2017-12-31	Infraestruturas - Rede Viária
8712	401 05 01F	Av. Nossa Senhora dos Remédios - Carcavelos	0,00	17.019,15	Amortização do Exercício	2017-12-31	Infraestruturas - Rede Viária
9452	401 05 01F	Av. da República - Alcoitão	0,00	141.978,69	Amortização do Exercício	2017-12-31	Infraestruturas - Rede Viária
8711	401 05 01F	Av. do Loureiro - Carcavelos	0,00	17.019,16	Amortização do Exercício	2017-12-31	Infraestruturas - Rede Viária
8765	401 05 01F	Avenida Marechal Carmona	0,00	76.079,28	Amortização do Exercício	2017-12-31	Infraestruturas - Rede Viária
8747	401 05 01F	Calçada Primeiro de Dezembro - Caparide	0,00	148.116,17	Amortização do Exercício	2017-12-31	Infraestruturas - Rede Viária
8820	401 05 01F	Estrada Principal do Arneiro	0,00	86.788,30	Amortização do Exercício	2017-12-31	Infraestruturas - Rede Viária
8741	401 05 01F	Estrada da Alapraia	0,00	139.373,60	Amortização do Exercício	2017-12-31	Infraestruturas - Rede Viária
8782	401 05 01F	Estrada da Conceição da Abóboda	0,00	869.746,25	Amortização do Exercício	2017-12-31	Infraestruturas - Rede Viária
8750	401 05 01F	Largo Manuel Henriques Correia - Caparide	0,00	148.116,18	Amortização do Exercício	2017-12-31	Infraestruturas - Rede Viária
8683	401 05 01F	Ligação da Rua Brito Pais à Av. Melvin Jones - Parede	125.623,46	119.865,73	Amortização do Exercício	2017-12-31	Infraestruturas - Rede Viária
9463	401 05 01F	Ponte metálica - Rua Doutor José Joaquim de Almeida	39.697,16	39.035,52	Amortização do Exercício	2017-12-31	Outras Construções
8693	401 05 01F	Praceta Diogo Afonso - Tires	0,00	11.264,88	Amortização do Exercício	2017-12-31	Infraestruturas - Rede Viária
8751	401 05 01F	Praceta Quinta dos Caniços - Tires	0,00	148.116,18	Amortização do Exercício	2017-12-31	Infraestruturas - Rede Viária
8709	401 05 01F	Rua António Lobo Antunes - Murches	0,00	4.173,28	Amortização do Exercício	2017-12-31	Infraestruturas - Rede Viária
8728	401 05 01F	Rua Cabo Guilherme dos Santos - Amoreira	0,00	116.077,24	Amortização do Exercício	2017-12-31	Infraestruturas - Rede Viária
8752	401 05 01F	Rua Cidade de Lagos	0,00	64.286,02	Amortização do Exercício	2017-12-31	Infraestruturas - Rede Viária
9455	401 05 01F	Rua D. Leonor - Mato Cheirinhos	0,00	149.614,99	Amortização do Exercício	2017-12-31	Infraestruturas - Rede Viária

Município de Cascais

Bens do domínio público

Bens de domínio público

N. Inv.	GH	Descrição do bem	Valor aquisição	Valor atual	Tipo de situação	Data	Tipo de ficha
Ano económico: 2017							
8769	401 05 01F	Rua Doutor José Joaquim de Almeida	0,00	115.383,92	Amortização do Exercício	2017-12-31	Infraestruturas - Rede Viária
8736	401 05 01F	Rua Doutor Manuel de Arriaga - Carcavelos	0,00	139.805,97	Amortização do Exercício	2017-12-31	Infraestruturas - Rede Viária
9458	401 05 01F	Rua Ferreira de Castro - Atibá	0,00	353.897,76	Amortização do Exercício	2017-12-31	Infraestruturas - Rede Viária
8805	401 05 01F	Rua Gil Vicente - Bairro Conde Monte Real	0,00	156.344,78	Amortização do Exercício	2017-12-31	Infraestruturas - Rede Viária
8812	401 05 01F	Rua Homem Cristo	0,00	24.304,77	Amortização do Exercício	2017-12-31	Infraestruturas - Rede Viária
8814	401 05 01F	Rua José Moreira - Bombeiro	350.598,39	346.215,90	Amortização do Exercício	2017-12-31	Infraestruturas - Rede Viária
8694	401 05 01F	Rua Maria Matos - Tires	0,00	11.264,88	Amortização do Exercício	2017-12-31	Infraestruturas - Rede Viária
8767	401 05 01F	Rua Marquesa de Alorna	0,00	38.621,15	Amortização do Exercício	2017-12-31	Infraestruturas - Rede Viária
8749	401 05 01F	Rua Marquês de Pombal - Tires	0,00	148.116,18	Amortização do Exercício	2017-12-31	Infraestruturas - Rede Viária
8806	401 05 01F	Rua Principal - Bairro do Cabeço de Mouro	0,00	156.347,07	Amortização do Exercício	2017-12-31	Infraestruturas - Rede Viária
8748	401 05 01F	Rua Professor Doutor António Xavier Pereira Coutinho - Caparide	0,00	148.116,17	Amortização do Exercício	2017-12-31	Infraestruturas - Rede Viária
9457	401 05 01F	Rua Vasco da Gama - Livramento	0,00	155.069,66	Amortização do Exercício	2017-12-31	Infraestruturas - Rede Viária
9459	401 05 01F	Rua da Aurora Boreal - Arneiro	0,00	19.702,80	Amortização do Exercício	2017-12-31	Infraestruturas - Rede Viária
8755	401 05 01F	Rua da Escola Nova	0,00	64.286,02	Amortização do Exercício	2017-12-31	Infraestruturas - Rede Viária
8742	401 05 01F	Rua da Finlândia - Murches	0,00	13.876,78	Amortização do Exercício	2017-12-31	Infraestruturas - Rede Viária
8692	401 05 01F	Rua da Liberdade - Tires	0,00	11.264,87	Amortização do Exercício	2017-12-31	Infraestruturas - Rede Viária
8743	401 05 01F	Rua da Suécia - Murches	0,00	13.876,79	Amortização do Exercício	2017-12-31	Infraestruturas - Rede Viária
8766	401 05 01F	Rua das Calçadas	0,00	76.079,28	Amortização do Exercício	2017-12-31	Infraestruturas - Rede Viária

Município de Cascais

Bens do domínio público

Bens de domínio público

N. Inv.	GH	Descrição do bem	Valor aquisição	Valor atual	Tipo de situação	Data	Tipo de ficha
Ano económico: 2017							
8738	401 05 01F	Rua das Flores - Bairro dos Eucaliptos	0,00	14.069,77	Amortização do Exercício	2017-12-31	Infraestruturas - Rede Viária
8754	401 05 01F	Rua das Tílias	0,00	64.286,02	Amortização do Exercício	2017-12-31	Infraestruturas - Rede Viária
8721	401 05 01F	Rua do Alecrim - S. João do Estoril	0,00	125.750,77	Amortização do Exercício	2017-12-31	Infraestruturas - Rede Viária
8768	401 05 01F	Rua do Bocage	0,00	38.621,16	Amortização do Exercício	2017-12-31	Infraestruturas - Rede Viária
8710	401 05 01F	Rua do Condomínio Vila Poente - Murches	0,00	4.173,27	Amortização do Exercício	2017-12-31	Infraestruturas - Rede Viária
8756	401 05 01F	Rua do Forno da Cal - São Domingos de Rana	0,00	143.093,53	Amortização do Exercício	2017-12-31	Infraestruturas - Rede Viária
8690	401 05 01F	Rua do Liz - São Domingos de Rana	82.813,98	8.281,36	Amortização do Exercício	2017-12-31	Infraestruturas - Rede Viária
8753	401 05 01F	Rua do Paraíso	0,00	64.286,02	Amortização do Exercício	2017-12-31	Infraestruturas - Rede Viária
8819	401 05 01F	Rua do Ribeiro	49.623,14	47.142,02	Amortização do Exercício	2017-12-31	Infraestruturas - Rede Viária
8698	401 05 01F	Rua do Rio Lima - Cobre	0,00	40.583,43	Amortização do Exercício	2017-12-31	Infraestruturas - Rede Viária
9460	401 05 01F	Rua do Sol - Arneiro	0,00	19.702,79	Amortização do Exercício	2017-12-31	Infraestruturas - Rede Viária
8813	401 05 01F	Rua do Viveiro	0,00	122.384,97	Amortização do Exercício	2017-12-31	Infraestruturas - Rede Viária
8775	401 05 01F	Rua dos Combatentes da Grande Guerra - Parede	0,00	146.305,22	Amortização do Exercício	2017-12-31	Infraestruturas - Rede Viária
8691	401 05 01F	Rua Óscar Arcúcio - Tires	0,00	11.264,87	Amortização do Exercício	2017-12-31	Infraestruturas - Rede Viária
8802	401 07 04	Lote 2 destinado à implantação de infraestruturas territoriais e urbanas - rede viária	0,00	0,00	Inv. sem Alterações<Op.	2014-12-23	Terrenos e Recursos Naturais
8803	401 07 04	Lote 4 destinado a via pública municipal	0,00	0,00	Inv. sem Alterações<Op.	2014-12-23	Terrenos e Recursos Naturais
8829	401 07 04	Parcela de terreno destinada a alinhamentos	0,00	0,00	Inv. sem Alterações<Op.	2013-11-18	Terrenos e Recursos Naturais
8807	401 07 04	Parcela de terreno destinada a arruamento	19.992,00	19.992,00	Inv. sem Alterações<Op.	2017-11-28	Terrenos e Recursos Naturais

Município de Cascais

Bens do domínio público

Bens do domínio público

N. Inv.	GH	Descrição do bem	Valor aquisição	Valor atual	Tipo de situação	Data	Tipo de ficha
Ano económico: 2017							
8827	401 07 04	Parcela de terreno destinada a arruamento público	0,00	0,00	Inv. sem Alterações<Op.	2016-09-13	Terrenos e Recursos Naturais
8836	401 07 04	Parcela de terreno destinada a arruamento público	0,00	0,00	Inv. sem Alterações<Op.	2017-07-21	Terrenos e Recursos Naturais
8833	401 07 04	Parcela de terreno destinada a arruamento público	0,00	0,00	Inv. sem Alterações<Op.	2017-09-21	Terrenos e Recursos Naturais
8831	401 07 04	Parcela de terreno destinada a arruamento público	0,00	0,00	Inv. sem Alterações<Op.	2017-09-29	Terrenos e Recursos Naturais
8835	401 07 04	Parcela de terreno destinada a arruamento público	0,00	0,00	Inv. sem Alterações<Op.	2017-09-19	Terrenos e Recursos Naturais
8815	401 07 04	Parcela de terreno destinada a arruamentos	63.700,00	63.700,00	Inventário Sem Alteraçõe	2017-10-25	Terrenos e Recursos Naturais
8826	401 07 04	Parcela de terreno destinada a corrigir troço de arruamentos	0,00	0,00	Inv. sem Alterações<Op.	2017-09-04	Terrenos e Recursos Naturais
8830	401 07 04	Parcela de terreno destinada a estacionamento	0,00	0,00	Inv. sem Alterações<Op.	2013-03-04	Terrenos e Recursos Naturais
8828	401 07 04	Parcela de terreno destinada a passagem pedonal	0,00	0,00	Inv. sem Alterações<Op.	2016-09-23	Terrenos e Recursos Naturais
8834	402 01 05	Parcela de terreno destinada a arruamento público	0,00	0,00	Transf./Alter. Conta<Op.	2017-12-01	Terrenos e Recursos Naturais
8714	402 01 05	Parcela de terreno destinada a arruamentos	5.000,00	5.000,00	Transf./Alter. Conta<Op.	2017-12-01	Terrenos e Recursos Naturais
8795	402 01 05	Parcela de terreno destinada a equipamento	0,00	0,00	Transf./Alter. Conta<Op.	2017-12-01	Terrenos e Recursos Naturais
118140	106 06 19	Objecto de arte "Entropy - Mixed Media" - 236*120*236 cm	6.044,36	6.078,51	Regularizacao pro-rata (I	2017-12-31	Móveis
118146	106 06 19	Obra de arte "Mixed media on assemblage - Red Squirrel, 2017" - 165x140x30 cm	6.416,55	6.452,81	Regularizacao pro-rata (I	2017-12-31	Móveis
118151	106 06 19	Obra de arte "Spray paint over porcelain dos and varnish - Dogs, 2016" - 75x40x35	699,61	703,56	Regularizacao pro-rata (I	2017-12-31	Móveis
118149	106 06 19	Quadro "Gel paint on tile - Transform, 2014" - 120x80 cm	2.217,22	2.229,75	Regularizacao pro-rata (I	2017-12-31	Móveis
118147	106 06 19	Quadro "Spray cans and paint - Self Portrait, 2017" - 175x175 cm	2.511,61	2.525,80	Regularizacao pro-rata (I	2017-12-31	Móveis
118145	106 06 19	Quadro "Acrylic and spray paint on canvas - Grand Closing, 2014" - 198x198 cm	27.142,74	27.296,10	Regularizacao pro-rata (I	2017-12-31	Móveis

Município de Cascais

Bens do domínio público

Bens do domínio público

N. Inv.	GH	Descrição do bem	Valor aquisição	Valor atual	Tipo de situação	Data	Tipo de ficha
Ano económico: 2017							
118144	106 06 19	Quadro "Acrylic aond spray print on canvas - Equilibrio, 2017" - 50x60 cm	1.726,54	1.736,30	Regularizacao pro-rata (I	2017-12-31	Móveis
118148	106 06 19	Quadro "Emanel on unprimed canvas - Untitled (Jsxtaposition)3, 2017" - 200x150 c	4.964,91	4.992,96	Regularizacao pro-rata (I	2017-12-31	Móveis
118150	106 06 19	Quadro "Mixed Media - Migracao, 2017" - 100x100 cm	1.255,52	1.262,61	Regularizacao pro-rata (I	2017-12-31	Móveis
118142	106 06 19	Quadro "Poetry of a post internet Dystopia, 2017 - Acrylic on Canvas" - 150x100 cr	4.474,25	4.499,53	Regularizacao pro-rata (I	2017-12-31	Móveis
118143	106 06 19	Quadro "Screen Print and mixed media collage on paper. HPM - Icon Collage (top)	7.442,75	7.484,80	Regularizacao pro-rata (I	2017-12-31	Móveis
118141	106 06 19	Quadro "Silkscreen and hand painted acrylics on fabrics and handmade paper by th	3.075,87	3.093,25	Regularizacao pro-rata (I	2017-12-31	Móveis
118152	106 06 19	Quadro "Spray paint on canvas - BoogieWoogie, 2017" - 80x100 cm	1.035,17	1.041,02	Regularizacao pro-rata (I	2017-12-31	Móveis
114928	106 06 19	Raquete de tenis real	1.992,74	2.004,00	Regularizacao pro-rata (I	2017-12-31	Móveis
118132	106 06 25	Quadro "Imprint #14 - Old wooden doors and carved" - 224*183cm	16.838,89	16.934,03	Regularizacao pro-rata (I	2017-12-31	Móveis
118138	106 06 25	Quadro "Constelation - Spray paint on cardboard and canvas" - 200*100 cm	10.460,30	10.519,40	Regularizacao pro-rata (I	2017-12-31	Móveis
118131	106 06 25	Quadro "Contingency #19 - Advertising posters collected from the street, hand carv	16.838,89	16.934,03	Regularizacao pro-rata (I	2017-12-31	Móveis
118130	106 06 25	Quadro "Contingency #22 - Advertising posters collected from the street, hand carv	16.838,89	16.934,03	Regularizacao pro-rata (I	2017-12-31	Móveis
118135	106 06 25	Quadro "Hidden Fear - Mixed Media on Wood" - 180*180 cm	1.775,63	1.785,66	Regularizacao pro-rata (I	2017-12-31	Móveis
118127	106 06 25	Quadro "Imprint #3 - Old wooden doors, carved ans assembledt" - 283*162cm	18.801,52	18.907,75	Regularizacao pro-rata (I	2017-12-31	Móveis
118128	106 06 25	Quadro "Lancetar #14 - Old wooden doors, carved, cut and assembled" - 240*165	18.801,52	18.907,75	Regularizacao pro-rata (I	2017-12-31	Móveis
118137	106 06 25	Quadro "Lidl Costumer - Acrylic airbrush on canvas" - 80*60 cm	980,75	986,29	Regularizacao pro-rata (I	2017-12-31	Móveis
118133	106 06 25	Quadro "Trace #11- Advertising posters collected from the street, hand carved and	16.838,89	16.934,03	Regularizacao pro-rata (I	2017-12-31	Móveis
118153	106 06 25	Quadro "Trace #4 - Advertising posters collected from the street, hand carved and l	16.838,89	16.934,08	Regularizacao pro-rata (I	2017-12-31	Móveis

Município de Cascais

Bens do domínio público

Bens de domínio público

N. Inv.	GH	Descrição do bem	Valor aquisição	Valor atual	Tipo de situação	Data	Tipo de ficha
Ano económico: 2017							
118134	106 06 25	Quadro "Trace #8- Advertising posters collected from the street, hand carved and l	16.838,89	16.934,03	Regularizacao pro-rata (I	2017-12-31	Móveis
118129	106 06 25	Quadro "Trace#1 - Advertising posters collected from the street, hand carved and l	13.092,43	13.166,41	Regularizacao pro-rata (I	2017-12-31	Móveis
118136	106 06 25	Quadro "Tragico (ha amaores que so duram um dia) - Mixed media on wood" - 84*	1.996,43	2.007,71	Regularizacao pro-rata (I	2017-12-31	Móveis
118139	106 06 25	Quadro "Untitled (medium mirror piece) - Pexiglass, mirrors, stretchers and duct-ta	2.511,61	2.525,80	Regularizacao pro-rata (I	2017-12-31	Móveis
114733	106 06 25	Quadro c/ Retrato de Maria do Carmo O'Neill	0,00	0,00	Inv. sem Alterações<Op.	2017-03-13	Móveis
114732	106 06 28	Libre da Familia O'Neill	0,00	0,00	Inv. sem Alterações<Op.	2017-03-13	Móveis
114230	108 01 99	Embarcacao tradicional "chata" (Panta)	0,00	0,00	Inv. sem Alterações<Op.	2017-03-13	Móveis

Nº de bens impressos: 115

ANEXO X – Entidades participadas

PARTICIPAÇÕES EM ENTIDADES SOCIETÁRIAS E NÃO SOCIETÁRIAS
31/12/2017

DESIGNAÇÃO DA ENTIDADE	Tipo de Entidade	Morada	Capital Social	Participação	Participação %
EMAC Empresa Municipal de Ambiente de Cascais	EM,SA	Complexo Multiserviços, estrada de Manique, 1830 Alcoitão 2645-138 Alcabideche	1.000.000,00	1.000.000,00	100%
CASCAIS PRÓXIMA Gestão de Mobilidade, Espaços urbanos e Energias	EM,SA	Complexo Multiserviços, estrada de Manique, 1830 Alcoitão 2645-138 Alcabideche	1.000.000,00	1.000.000,00	100%
CASCAIS ENVOLVENTE Gestão Social de Habitação	EM,SA	Av. Engº Adelino Amaro da Costa, nº.89 2750-279 Cascais	200.000,00	200.000,00	100%
CASCAIS DINÂMICA Gestão de Economia, Turismo e Empreendedorismo	EM,SA	Av. Clotilde, Edifício Centro Congressos 3D 2765-211 Estoril	30.867.000,00	30.777.190,00	99,71%
FUNDAÇÃO D. LUIS I	FP	Centro Cultural de Cascais Av. Rei Humberto d'Itália - 2750-800 Cascais	319.230,68	199.519,16	62,50%
ASSOCIAÇÃO S. FRANCISCO DE ASSIS CASCAIS	ASFL	Estrada Principal do Zambujeiro 2755-307 Alcabideche	48.383,41	24.939,99	51,55%
AGÊNCIA DNA CASCAIS	ASFL	Ninho de Empresas DNA Cascais Cruz de Popa - 2645-449 Alcabideche	-	150.000,00	
AMTRES Associação de Municípios de Cascais, Mafra, Oeiras e Sintra para o Tratamento de Resíduos Sólidos	AIM	Estrada 5 de junho - Trajouce 2785-155 S. Domingos de Rana	-	163.855,11	30,00%
ÁREA METROPOLITANA DE LISBOA	CIM	Rua Carlos Mayer, 2 - 1º 1700-102 Lisboa	-	-	5,69%
AMEGA Associação Municipal para o estudo e Gestão da Água	AIM	Rua Almirante Gago Coutinho, 6 - 2º 1885-035 Moscavide	-	-	13,18%
AMAGÁS Associação Municípios para o Gás	AIM	Rua Adelino Amaro da Costa, nº2 r/c frente 2770-001 Paço d'Arcos	-	-	16,15%
ANMP Associação Nacional de Municípios Portugueses	AIM	Rua Elias Garcia, nº7-1º 1000-146 Lisboa	-	-	0,39%

a) Referente à contribuição inicial

PRESTAÇÃO DE CONTAS

INDIVIDUAL E CONSOLIDADA

2017

CASCAIS

ANEXO XI – Contas de ordem

Município de Cascais

Ano: 2017

Unidade: Euros

Contas de Ordem

Saldo da Gerência Anterior		43.455.834,21	Garantias e Cauções Acionadas		250.000,00
Garantias e Cauções	43.140.624,08		Garantias e Cauções Devolvidas		3.836.935,25
Recibos para Cobrança	315.210,13		Receita Virtual Cobrada		0,00
Garantias e Cauções Prestadas		3.224.660,92	Receita Virtual Anulada		406,00
Receita Virtual Liquidada		0,00	Saldo para a Gerência Seguinte		42.593.153,88
			Garantias e Cauções	42.278.349,75	
			Recibos para Cobrança	314.804,13	
TOTAL DOS RECEBIMENTOS		46.680.495,13	TOTAL DOS PAGAMENTOS		46.680.495,13

ANEXO XII – Custo das mercadorias vendidas e matérias consumidas

Demonstração do Custo das Mercadorias Vendidas e das Matérias Consumidas

Município de Cascais

(designação da autarquia local)

Ano: 2017

(unidade: EUR)

Movimentos	Mercadorias	Matérias-primas subsidiárias e de consumo
Existências Iniciais	0,00	1.459.600,79
Compras	0,00	436.855,10
Regularizações de Existências	0,00	-373.712,55
Existências Finais	0,00	1.163.313,71
<i>Custos no Exercício</i>		359.429,63

ANEXO XIII – Demonstração de resultados financeiros

Município de Cascais

Demonstração de resultados financeiros

Ano: 2017

Código das Contas	Custos e Perdas	Exercícios		Código das Contas	Proveitos e Ganhos	Exercícios	
		2017	2016			2017	2016
681	Juros suportados	339.098,40	445.701,87	781	Juros obtidos	68.896,96	68.826,80
682	Perdas em entidades participadas	0,00	0,00	782	Ganhos em entidades participadas	0,00	0,00
683	Amortizações de investimentos em imóveis	70.441,65	61.511,23	783	Rendimentos de imóveis	6.005.858,14	5.969.031,82
684	Provisões para aplicações financeiras	3.798.449,00	0,00	784	Rendimentos de participações de capital	5.385,66	0,00
685	Diferenças de câmbio desfavoráveis	8,58	0,00	785	Diferenças de câmbio favoráveis	0,00	0,00
687	Perdas na alienação de aplicações de tesouraria	0,00	0,00	786	Descontos de pronto pagamento obtidos	0,00	0,00
688	Outros custos e perdas financeiros	138.779,47	123.468,06	787	Ganhos na alienação de aplicações de tesouraria	0,00	0,00
				788	Outros proveitos e ganhos financeiros	0,00	0,00
	Resultados Financeiros	1.733.363,66	5.405.956,77	789	Outros	0,00	-1.220,69
		6.080.140,76	6.036.637,93			6.080.140,76	6.036.637,93

ANEXO XIV – Demonstração de resultados extraordinários

Município de Cascais

Demonstração dos Resultados Extraordinários

Ano: 2017

Código das Contas	Custos e Perdas	Exercícios		Código das Contas	Proveitos e Ganhos	Exercícios	
		2017	2016			2017	2016
691	Transferências de capital concedidas	8.147.121,90	5.717.437,06	791	Restituições de impostos	0,00	0,00
692	Dívidas incobráveis	406,00	1.169,87	792	Recuperação de dívidas	0,00	0,00
693	Perdas em existências	93.411,67	1.541,10	793	Ganhos em existências	83.830,38	1.330,33
694	Perdas em imobilizações	407.726,77	1.195.941,77	794	Ganhos em imobilizações	5.716.254,20	403.979,46
695	Multas e Penalidades	4.321,00	200.726,00	795	Benefícios de penalidades contratuais	596.322,88	964.166,33
696	Aumentos de amortizações e de provisões	2.975,50	3.692,36	796	Reduções de amortizações e de provisões	1.715.041,65	2.508.632,81
697	Correções relativas a exercícios anteriores	991.885,13	596.710,61	797	Correções relativas a exercícios anteriores	393.072,23	824.988,36
698	Outros custos e perdas extraordinárias	70.318,84	809.374,42	798	Outros proveitos e ganhos extraordinários	1.699.984,81	559.152,66
699	Outros	23.369,25	119.852,19	799	Anulações de Receita	0,00	0,00
	Resultados extraordinários	462.970,09	-3.384.195,43				
		10.204.506,15	5.262.249,95			10.204.506,15	5.262.249,95

5. Controlo orçamental da despesa

Controlo Orçamental - Despesa

Ano: 2017

Município de Cascais

(designação da autarquia local)

(unidade: €)

Classif. Económica Despesa		Dotações corrigidas	Compromissos assumidos			Despesas Pagas			Diferenças			Grau de Execução Orçamental da Despesa
Código	Designação		Exercicio	Exercícios futuros	Total	Exercicio corrente	Exercícios anteriores	Total	Dotação não comprometida	Saldo	Compromissos por pagar	
01	Administração Autárquica	5.811.776,00	5.667.525,61	47.406.108,86	53.073.634,47	5.519.354,70	,00	5.519.354,70	144.250,39	292.421,30	148.170,91	94,968
0101	Assembleia Municipal (AM)	84.750,00	60.366,24	,00	60.366,24	60.366,24	,00	60.366,24	24.383,76	24.383,76	0,00	71,229
0101 01	Despesas com o pessoal	84.500,00	60.366,24	,00	60.366,24	60.366,24	,00	60.366,24	24.133,76	24.133,76	0,00	71,439
0101 0102	Abonos variáveis ou eventuais	84.500,00	60.366,24	,00	60.366,24	60.366,24	,00	60.366,24	24.133,76	24.133,76	0,00	71,439
0101 010204	Ajudas de custo	9.500,00	5.892,84	,00	5.892,84	5.892,84	,00	5.892,84	3.607,16	3.607,16	0,00	62,030
0101 010213	Outros suplementos e prémios	75.000,00	54.473,40	,00	54.473,40	54.473,40	,00	54.473,40	20.526,60	20.526,60	0,00	72,631
0101 01021302	Outros	75.000,00	54.473,40	,00	54.473,40	54.473,40	,00	54.473,40	20.526,60	20.526,60	0,00	72,631
0101 02	Aquisição de bens e serviços	250,00	,00	,00	0,00	,00	,00	0,00	250,00	250,00	0,00	0,000
0101 0201	Aquisição de bens	250,00	,00	,00	0,00	,00	,00	0,00	250,00	250,00	0,00	0,000
0101 020121	Outros bens	250,00	,00	,00	0,00	,00	,00	0,00	250,00	250,00	0,00	0,000
0102	Câmara Municipal (CM)	291.000,00	282.290,41	,00	282.290,41	282.290,41	,00	282.290,41	8.709,59	8.709,59	0,00	97,007
0102 01	Despesas com o pessoal	291.000,00	282.290,41	,00	282.290,41	282.290,41	,00	282.290,41	8.709,59	8.709,59	0,00	97,007
0102 0101	Remunerações certas e permanentes	269.500,00	267.172,40	,00	267.172,40	267.172,40	,00	267.172,40	2.327,60	2.327,60	0,00	99,136
0102 010101	Titulares órgãos soberania e memb. órgãos autárq.	190.100,00	189.090,34	,00	189.090,34	189.090,34	,00	189.090,34	1.009,66	1.009,66	0,00	99,469
0102 010111	Representação	41.500,00	41.199,22	,00	41.199,22	41.199,22	,00	41.199,22	300,78	300,78	0,00	99,275
0102 010113	Subsídio de refeição	6.400,00	5.899,48	,00	5.899,48	5.899,48	,00	5.899,48	500,52	500,52	0,00	92,179
0102 01011399	Subsídio refeição	6.400,00	5.899,48	,00	5.899,48	5.899,48	,00	5.899,48	500,52	500,52	0,00	92,179
0102 010114	Subsídio de férias e de Natal	31.500,00	30.983,36	,00	30.983,36	30.983,36	,00	30.983,36	516,64	516,64	0,00	98,360
0102 01011499	Subsídio férias e Natal	31.500,00	30.983,36	,00	30.983,36	30.983,36	,00	30.983,36	516,64	516,64	0,00	98,360
0102 0102	Abonos variáveis ou eventuais	20.500,00	15.118,01	,00	15.118,01	15.118,01	,00	15.118,01	5.381,99	5.381,99	0,00	73,746
0102 010204	Ajudas de custo	3.000,00	1.304,09	,00	1.304,09	1.304,09	,00	1.304,09	1.695,91	1.695,91	0,00	43,470
0102 010213	Outros suplementos e prémios	15.000,00	13.813,92	,00	13.813,92	13.813,92	,00	13.813,92	1.186,08	1.186,08	0,00	92,093
0102 01021302	Outros	15.000,00	13.813,92	,00	13.813,92	13.813,92	,00	13.813,92	1.186,08	1.186,08	0,00	92,093
0102 010214	Outros abonos em numerário ou espécie	2.500,00	,00	,00	0,00	,00	,00	0,00	2.500,00	2.500,00	0,00	0,000
0102 0103	Segurança social	1.000,00	,00	,00	0,00	,00	,00	0,00	1.000,00	1.000,00	0,00	0,000
0102 010301	Encargos com a saúde	1.000,00	,00	,00	0,00	,00	,00	0,00	1.000,00	1.000,00	0,00	0,000
0103	Operações Financeiras	5.367.526,00	5.289.040,20	47.406.108,86	52.695.149,06	5.140.869,50	,00	5.140.869,50	78.485,80	226.656,50	148.170,70	95,777
0103 03	Juros e outros encargos	481.416,00	407.824,59	3.274.309,97	3.682.134,56	350.002,12	,00	350.002,12	73.591,41	131.413,88	57.822,47	72,703
0103 0301	Juros da dívida pública	380.916,00	373.567,01	3.173.394,11	3.546.961,12	316.113,54	,00	316.113,54	7.348,99	64.802,46	57.453,47	82,988
0103 030103	Socied.financ.-Bancos e outras instit. financeiras	380.916,00	373.567,01	3.173.394,11	3.546.961,12	316.113,54	,00	316.113,54	7.348,99	64.802,46	57.453,47	82,988
0103 03010301	Empréstimos de curto prazo	,00	,00	,00	0,00	,00	,00	0,00	0,00	0,00	0,00	0,000
0103 03010302	Empréstimos de médio e longo prazos	380.916,00	373.567,01	3.173.394,11	3.546.961,12	316.113,54	,00	316.113,54	7.348,99	64.802,46	57.453,47	82,988
0103 0305	Outros juros	100.000,00	34.079,63	100.915,86	134.995,49	33.710,63	,00	33.710,63	65.920,37	66.289,37	369,00	33,711
0103 030502	Outros	100.000,00	34.079,63	100.915,86	134.995,49	33.710,63	,00	33.710,63	65.920,37	66.289,37	369,00	33,711
0103 0306	Outros encargos financeiros	500,00	177,95	,00	177,95	177,95	,00	177,95	322,05	322,05	0,00	35,590
0103 030601	Outros encargos financeiros	500,00	177,95	,00	177,95	177,95	,00	177,95	322,05	322,05	0,00	35,590
0103 10	Passivos financeiros	4.886.110,00	4.881.215,61	44.131.798,89	49.013.014,50	4.790.867,38	,00	4.790.867,38	4.894,39	95.242,62	90.348,23	98,051
0103 1006	Empréstimos a médio e longo prazos	4.886.110,00	4.881.215,61	44.131.798,89	49.013.014,50	4.790.867,38	,00	4.790.867,38	4.894,39	95.242,62	90.348,23	98,051
0103 100603	Socied.financ.-Bancos e outras instit. financeiras	4.886.110,00	4.881.215,61	44.131.798,89	49.013.014,50	4.790.867,38	,00	4.790.867,38	4.894,39	95.242,62	90.348,23	98,051
0104	Classes Inactivas (CLI)	68.500,00	35.828,76	,00	35.828,76	35.828,55	,00	35.828,55	32.671,24	32.671,45	0,21	52,304
0104 01	Despesas com o pessoal	68.500,00	35.828,76	,00	35.828,76	35.828,55	,00	35.828,55	32.671,24	32.671,45	0,21	52,304
0104 0101	Remunerações certas e permanentes	12.500,00	4.874,94	,00	4.874,94	4.874,94	,00	4.874,94	7.625,06	7.625,06	0,00	39,000
0104 010108	Pessoal aguardando aposentação	10.000,00	3.688,36	,00	3.688,36	3.688,36	,00	3.688,36	6.311,64	6.311,64	0,00	36,884
0104 010113	Subsídio de refeição	500,00	,00	,00	0,00	,00	,00	0,00	500,00	500,00	0,00	0,000
0104 01011399	Subsídio refeição	500,00	,00	,00	0,00	,00	,00	0,00	500,00	500,00	0,00	0,000
0104 010114	Subsídio de férias e de Natal	2.000,00	1.186,58	,00	1.186,58	1.186,58	,00	1.186,58	813,42	813,42	0,00	59,329
0104 01011499	Subsídio férias e Natal	2.000,00	1.186,58	,00	1.186,58	1.186,58	,00	1.186,58	813,42	813,42	0,00	59,329

Controlo Orçamental - Despesa

Ano: 2017

Município de Cascais

(designação da autarquia local)

(unidade: €)

Classif. Económica Despesa		Dotações corrigidas	Compromissos assumidos			Despesas Pagas			Diferenças			Grau de Execução Orçamental da Despesa
Código	Designação		Exercicio	Exercícios futuros	Total	Exercicio corrente	Exercícios anteriores	Total	Dotação não comprometida	Saldo	Compromissos por pagar	
0104 0103	Segurança social	56.000,00	30.953,82	,00	30.953,82	30.953,61	,00	30.953,61	25.046,18	25.046,39	0,21	55,274
0104 010301	Encargos com a saúde	6.000,00	3.294,45	,00	3.294,45	3.294,45	,00	3.294,45	2.705,55	2.705,55	0,00	54,908
0104 010308	Outras pensões	50.000,00	27.659,37	,00	27.659,37	27.659,16	,00	27.659,16	22.340,63	22.340,84	0,21	55,318
02	Gabinete da Presidência	277.600,00	261.441,17	,00	261.441,17	261.441,17	,00	261.441,17	16.158,83	16.158,83	0,00	94,179
0200	Gabinete da Presidência (GPRE)	277.600,00	261.441,17	,00	261.441,17	261.441,17	,00	261.441,17	16.158,83	16.158,83	0,00	94,179
0200 01	Despesas com o pessoal	277.600,00	261.441,17	,00	261.441,17	261.441,17	,00	261.441,17	16.158,83	16.158,83	0,00	94,179
0200 0101	Remunerações certas e permanentes	260.700,00	252.784,52	,00	252.784,52	252.784,52	,00	252.784,52	7.915,48	7.915,48	0,00	96,964
0200 010104	Pessoal quadros-Regime contrato individ. trabalho	63.700,00	61.596,47	,00	61.596,47	61.596,47	,00	61.596,47	2.103,53	2.103,53	0,00	96,698
0200 01010401	Pessoal em funções	63.700,00	61.596,47	,00	61.596,47	61.596,47	,00	61.596,47	2.103,53	2.103,53	0,00	96,698
0200 010109	Pessoal em qualquer outra situação	133.200,00	133.150,37	,00	133.150,37	133.150,37	,00	133.150,37	49,63	49,63	0,00	99,963
0200 010111	Representação	18.400,00	17.620,40	,00	17.620,40	17.620,40	,00	17.620,40	779,60	779,60	0,00	95,763
0200 010113	Subsidio de refeição	10.600,00	8.821,58	,00	8.821,58	8.821,58	,00	8.821,58	1.778,42	1.778,42	0,00	83,222
0200 01011399	Subsidio refeição	10.600,00	8.821,58	,00	8.821,58	8.821,58	,00	8.821,58	1.778,42	1.778,42	0,00	83,222
0200 010114	Subsidio de férias e de Natal	32.800,00	31.595,70	,00	31.595,70	31.595,70	,00	31.595,70	1.204,30	1.204,30	0,00	96,328
0200 01011499	Subsidio férias e Natal	32.800,00	31.595,70	,00	31.595,70	31.595,70	,00	31.595,70	1.204,30	1.204,30	0,00	96,328
0200 010115	Remunerações por doença e maternidade/paternidade	2.000,00	,00	,00	0,00	,00	,00	0,00	2.000,00	2.000,00	0,00	0,000
0200 0102	Abonos variáveis ou eventuais	13.200,00	8.379,97	,00	8.379,97	8.379,97	,00	8.379,97	4.820,03	4.820,03	0,00	63,485
0200 010202	Horas extraordinárias	6.300,00	4.904,69	,00	4.904,69	4.904,69	,00	4.904,69	1.395,31	1.395,31	0,00	77,852
0200 010204	Ajudas de custo	3.900,00	2.083,19	,00	2.083,19	2.083,19	,00	2.083,19	1.816,81	1.816,81	0,00	53,415
0200 010213	Outros suplementos e prémios	1.500,00	1.392,09	,00	1.392,09	1.392,09	,00	1.392,09	107,91	107,91	0,00	92,806
0200 01021302	Outros	1.500,00	1.392,09	,00	1.392,09	1.392,09	,00	1.392,09	107,91	107,91	0,00	92,806
0200 010214	Outros abonos em numerário ou espécie	1.500,00	,00	,00	0,00	,00	,00	0,00	1.500,00	1.500,00	0,00	0,000
0200 0103	Segurança social	3.700,00	276,68	,00	276,68	276,68	,00	276,68	3.423,32	3.423,32	0,00	7,478
0200 010301	Encargos com a saúde	2.000,00	276,68	,00	276,68	276,68	,00	276,68	1.723,32	1.723,32	0,00	13,834
0200 010303	Subsidio familiar a criança e jovens	500,00	,00	,00	0,00	,00	,00	0,00	500,00	500,00	0,00	0,000
0200 010304	Outras prestações familiares	200,00	,00	,00	0,00	,00	,00	0,00	200,00	200,00	0,00	0,000
0200 010310	Outras despesas de segurança social	1.000,00	,00	,00	0,00	,00	,00	0,00	1.000,00	1.000,00	0,00	0,000
0200 01031001	Eventualidade Maternidade, paternidade e adopção	1.000,00	,00	,00	0,00	,00	,00	0,00	1.000,00	1.000,00	0,00	0,000
03	Gabinete Rel. Internacionais, Públicas e Protocolo	878.419,00	782.520,92	,00	782.520,92	682.300,96	,00	682.300,96	95.898,08	196.118,04	100.219,96	77,674
0300	Gabinete Rel. Intern., Públicas e Protocolo (GRIP)	878.419,00	782.520,92	,00	782.520,92	682.300,96	,00	682.300,96	95.898,08	196.118,04	100.219,96	77,674
0300 01	Despesas com o pessoal	234.700,00	218.604,50	,00	218.604,50	218.604,50	,00	218.604,50	16.095,50	16.095,50	0,00	93,142
0300 0101	Remunerações certas e permanentes	180.700,00	172.956,03	,00	172.956,03	172.956,03	,00	172.956,03	7.743,97	7.743,97	0,00	95,714
0300 010104	Pessoal quadros-Regime contrato individ. trabalho	138.000,00	137.791,38	,00	137.791,38	137.791,38	,00	137.791,38	208,62	208,62	0,00	99,849
0300 01010401	Pessoal em funções	138.000,00	137.791,38	,00	137.791,38	137.791,38	,00	137.791,38	208,62	208,62	0,00	99,849
0300 010109	Pessoal em qualquer outra situação	1.000,00	,00	,00	0,00	,00	,00	0,00	1.000,00	1.000,00	0,00	0,000
0300 010113	Subsidio de refeição	12.700,00	12.112,13	,00	12.112,13	12.112,13	,00	12.112,13	587,87	587,87	0,00	95,371
0300 01011399	Subsidio refeição	12.700,00	12.112,13	,00	12.112,13	12.112,13	,00	12.112,13	587,87	587,87	0,00	95,371
0300 010114	Subsidio de férias e de Natal	23.500,00	22.992,80	,00	22.992,80	22.992,80	,00	22.992,80	507,20	507,20	0,00	97,842
0300 01011499	Subsidio férias e Natal	23.500,00	22.992,80	,00	22.992,80	22.992,80	,00	22.992,80	507,20	507,20	0,00	97,842
0300 010115	Remunerações por doença e maternidade/paternidade	5.500,00	59,72	,00	59,72	59,72	,00	59,72	5.440,28	5.440,28	0,00	1,086
0300 0102	Abonos variáveis ou eventuais	46.400,00	42.088,63	,00	42.088,63	42.088,63	,00	42.088,63	4.311,37	4.311,37	0,00	90,708
0300 010202	Horas extraordinárias	45.300,00	42.088,63	,00	42.088,63	42.088,63	,00	42.088,63	3.211,37	3.211,37	0,00	92,911
0300 010204	Ajudas de custo	500,00	,00	,00	0,00	,00	,00	0,00	500,00	500,00	0,00	0,000
0300 010214	Outros abonos em numerário ou espécie	600,00	,00	,00	0,00	,00	,00	0,00	600,00	600,00	0,00	0,000
0300 0103	Segurança social	7.600,00	3.559,84	,00	3.559,84	3.559,84	,00	3.559,84	4.040,16	4.040,16	0,00	46,840
0300 010301	Encargos com a saúde	2.000,00	682,73	,00	682,73	682,73	,00	682,73	1.317,27	1.317,27	0,00	34,137
0300 010303	Subsidio familiar a criança e jovens	3.100,00	2.877,11	,00	2.877,11	2.877,11	,00	2.877,11	222,89	222,89	0,00	92,810

Controlo Orçamental - Despesa

Ano: 2017

Município de Cascais

(designação da autarquia local)

(unidade: €)

Classif. Económica Despesa		Dotações corrigidas	Compromissos assumidos			Despesas Pagas			Diferenças			Grau de Execução Orçamental da Despesa
Código	Designação		Exercicio	Exercicios futuros	Total	Exercicio corrente	Exercicios anteriores	Total	Dotação não comprometida	Saldo	Compromissos por pagar	
0300 010304	Outras prestações familiares	500,00	,00	,00	0,00	,00	,00	0,00	500,00	500,00	0,00	0,000
0300 010310	Outras despesas de segurança social	2.000,00	,00	,00	0,00	,00	,00	0,00	2.000,00	2.000,00	0,00	0,000
0300 01031001	Eventualidade Maternidade, paternidade e adopção	2.000,00	,00	,00	0,00	,00	,00	0,00	2.000,00	2.000,00	0,00	0,000
0300 02	Aquisição de bens e serviços	550.124,00	470.332,29	,00	470.332,29	370.112,33	,00	370.112,33	79.791,71	180.011,67	100.219,96	67,278
0300 0201	Aquisição de bens	52.228,00	46.347,35	,00	46.347,35	46.347,35	,00	46.347,35	5.880,65	5.880,65	0,00	88,740
0300 020115	Prémios, condecorações e ofertas	39.580,00	33.799,49	,00	33.799,49	33.799,49	,00	33.799,49	5.780,51	5.780,51	0,00	85,395
0300 020119	Artigos honoríficos e de decoração	12.648,00	12.547,86	,00	12.547,86	12.547,86	,00	12.547,86	100,14	100,14	0,00	99,208
0300 0202	Aquisição de serviços	497.896,00	423.984,94	,00	423.984,94	323.764,98	,00	323.764,98	73.911,06	174.131,02	100.219,96	65,027
0300 020208	Locação de outros bens	110.721,00	97.847,51	,00	97.847,51	4.120,50	,00	4.120,50	12.873,49	106.600,50	93.727,01	3,722
0300 020211	Representação dos serviços	8.387,00	3.419,76	,00	3.419,76	3.410,26	,00	3.410,26	4.967,24	4.976,74	9,50	40,661
0300 020213	Deslocações e estadas	205.237,00	180.285,44	,00	180.285,44	177.631,88	,00	177.631,88	24.951,56	27.605,12	2.653,56	86,550
0300 020220	Outros trabalhos especializados	23.514,00	23.093,27	,00	23.093,27	20.823,79	,00	20.823,79	420,73	2.690,21	2.269,48	88,559
0300 020225	Outros serviços	150.037,00	119.338,96	,00	119.338,96	117.778,55	,00	117.778,55	30.698,04	32.258,45	1.560,41	78,500
0300 04	Transferências correntes	90.610,00	90.600,00	,00	90.600,00	90.600,00	,00	90.600,00	10,00	10,00	0,00	99,989
0300 0407	Instituições sem fins lucrativos	90.610,00	90.600,00	,00	90.600,00	90.600,00	,00	90.600,00	10,00	10,00	0,00	99,989
0300 040701	Instituições sem fins lucrativos	90.610,00	90.600,00	,00	90.600,00	90.600,00	,00	90.600,00	10,00	10,00	0,00	99,989
0300 07	Aquisição de bens de capital	2.985,00	2.984,13	,00	2.984,13	2.984,13	,00	2.984,13	0,87	0,87	0,00	99,971
0300 0701	Investimentos	2.985,00	2.984,13	,00	2.984,13	2.984,13	,00	2.984,13	0,87	0,87	0,00	99,971
0300 070109	Equipamento administrativo	2.985,00	2.984,13	,00	2.984,13	2.984,13	,00	2.984,13	0,87	0,87	0,00	99,971
04	Gabinete de Apoio à Câmara Municipal	780.200,00	750.141,63	,00	750.141,63	750.141,63	,00	750.141,63	30.058,37	30.058,37	0,00	96,147
0400	Gabinete de Apoio à Câmara Municipal (GACM)	780.200,00	750.141,63	,00	750.141,63	750.141,63	,00	750.141,63	30.058,37	30.058,37	0,00	96,147
0400 01	Despesas com o pessoal	780.200,00	750.141,63	,00	750.141,63	750.141,63	,00	750.141,63	30.058,37	30.058,37	0,00	96,147
0400 0101	Remunerações certas e permanentes	721.100,00	704.234,40	,00	704.234,40	704.234,40	,00	704.234,40	16.865,60	16.865,60	0,00	97,661
0400 010104	Pessoal quadros-Regime contrato individ. trabalho	291.700,00	290.044,68	,00	290.044,68	290.044,68	,00	290.044,68	1.655,32	1.655,32	0,00	99,433
0400 01010401	Pessoal em funções	291.700,00	290.044,68	,00	290.044,68	290.044,68	,00	290.044,68	1.655,32	1.655,32	0,00	99,433
0400 010109	Pessoal em qualquer outra situação	266.600,00	263.326,42	,00	263.326,42	263.326,42	,00	263.326,42	3.273,58	3.273,58	0,00	98,772
0400 010111	Representação	22.300,00	19.525,50	,00	19.525,50	19.525,50	,00	19.525,50	2.774,50	2.774,50	0,00	87,558
0400 010113	Subsidio de refeição	38.900,00	36.983,97	,00	36.983,97	36.983,97	,00	36.983,97	1.916,03	1.916,03	0,00	95,074
0400 01011399	Subsidio refeição	38.900,00	36.983,97	,00	36.983,97	36.983,97	,00	36.983,97	1.916,03	1.916,03	0,00	95,074
0400 010114	Subsidio de férias e de Natal	94.600,00	93.136,48	,00	93.136,48	93.136,48	,00	93.136,48	1.463,52	1.463,52	0,00	98,453
0400 01011499	Subsidio férias e Natal	94.600,00	93.136,48	,00	93.136,48	93.136,48	,00	93.136,48	1.463,52	1.463,52	0,00	98,453
0400 010115	Remunerações por doença e maternidade/paternidade	7.000,00	1.217,35	,00	1.217,35	1.217,35	,00	1.217,35	5.782,65	5.782,65	0,00	17,391
0400 0102	Abonos variáveis ou eventuais	46.900,00	38.525,59	,00	38.525,59	38.525,59	,00	38.525,59	8.374,41	8.374,41	0,00	82,144
0400 010202	Horas extraordinárias	40.000,00	34.780,73	,00	34.780,73	34.780,73	,00	34.780,73	5.219,27	5.219,27	0,00	86,952
0400 010204	Ajudas de custo	3.000,00	1.888,74	,00	1.888,74	1.888,74	,00	1.888,74	1.111,26	1.111,26	0,00	62,958
0400 010213	Outros suplementos e prémios	3.300,00	1.856,12	,00	1.856,12	1.856,12	,00	1.856,12	1.443,88	1.443,88	0,00	56,246
0400 01021302	Outros	3.300,00	1.856,12	,00	1.856,12	1.856,12	,00	1.856,12	1.443,88	1.443,88	0,00	56,246
0400 010214	Outros abonos em numerário ou espécie	600,00	,00	,00	0,00	,00	,00	0,00	600,00	600,00	0,00	0,000
0400 0103	Segurança social	12.200,00	7.381,64	,00	7.381,64	7.381,64	,00	7.381,64	4.818,36	4.818,36	0,00	60,505
0400 010301	Encargos com a saúde	5.000,00	4.597,02	,00	4.597,02	4.597,02	,00	4.597,02	402,98	402,98	0,00	91,940
0400 010303	Subsidio familiar a criança e jovens	1.700,00	1.382,90	,00	1.382,90	1.382,90	,00	1.382,90	317,10	317,10	0,00	81,347
0400 010304	Outras prestações familiares	500,00	,00	,00	0,00	,00	,00	0,00	500,00	500,00	0,00	0,000
0400 010310	Outras despesas de segurança social	5.000,00	1.401,72	,00	1.401,72	1.401,72	,00	1.401,72	3.598,28	3.598,28	0,00	28,034
0400 01031001	Eventualidade Maternidade, paternidade e adopção	5.000,00	1.401,72	,00	1.401,72	1.401,72	,00	1.401,72	3.598,28	3.598,28	0,00	28,034
05	Gabinete de Auditoria Interna	47.800,00	40.622,70	,00	40.622,70	40.622,70	,00	40.622,70	7.177,30	7.177,30	0,00	84,985
0500	Gabinete de Auditoria Interna (GAUD)	47.800,00	40.622,70	,00	40.622,70	40.622,70	,00	40.622,70	7.177,30	7.177,30	0,00	84,985
0500 01	Despesas com o pessoal	47.800,00	40.622,70	,00	40.622,70	40.622,70	,00	40.622,70	7.177,30	7.177,30	0,00	84,985

Controlo Orçamental - Despesa

Ano: 2017

Município de Cascais

(designação da autarquia local)

(unidade: €)

Classif. Económica Despesa		Dotações corrigidas	Compromissos assumidos			Despesas Pagas			Diferenças			Grau de Execução Orçamental da Despesa
Código	Designação		Exercicio	Exercicios futuros	Total	Exercicio corrente	Exercicios anteriores	Total	Dotação não comprometida	Saldo	Compromissos por pagar	
0500 0101	Remunerações certas e permanentes	43.600,00	40.324,73	,00	40.324,73	40.324,73	,00	40.324,73	3.275,27	3.275,27	0,00	92,488
0500 010104	Pessoal quadros-Regime contrato individ. trabalho	34.200,00	32.906,64	,00	32.906,64	32.906,64	,00	32.906,64	1.293,36	1.293,36	0,00	96,218
0500 01010401	Pessoal em funções	34.200,00	32.906,64	,00	32.906,64	32.906,64	,00	32.906,64	1.293,36	1.293,36	0,00	96,218
0500 010113	Subsidio de refeição	1.600,00	1.333,24	,00	1.333,24	1.333,24	,00	1.333,24	266,76	266,76	0,00	83,328
0500 01011399	Subsidio refeição	1.600,00	1.333,24	,00	1.333,24	1.333,24	,00	1.333,24	266,76	266,76	0,00	83,328
0500 010114	Subsidio de férias e de Natal	6.300,00	5.536,97	,00	5.536,97	5.536,97	,00	5.536,97	763,03	763,03	0,00	87,888
0500 01011499	Subsidio férias e Natal	6.300,00	5.536,97	,00	5.536,97	5.536,97	,00	5.536,97	763,03	763,03	0,00	87,888
0500 010115	Remunerações por doença e maternidade/paternidade	1.500,00	547,88	,00	547,88	547,88	,00	547,88	952,12	952,12	0,00	36,525
0500 0102	Abonos variáveis ou eventuais	200,00	,00	,00	0,00	,00	,00	0,00	200,00	200,00	0,00	0,000
0500 010202	Horas extraordinárias	100,00	,00	,00	0,00	,00	,00	0,00	100,00	100,00	0,00	0,000
0500 010204	Ajudas de custo	100,00	,00	,00	0,00	,00	,00	0,00	100,00	100,00	0,00	0,000
0500 0103	Segurança social	4.000,00	297,97	,00	297,97	297,97	,00	297,97	3.702,03	3.702,03	0,00	7,449
0500 010301	Encargos com a saúde	1.500,00	261,24	,00	261,24	261,24	,00	261,24	1.238,76	1.238,76	0,00	17,416
0500 010303	Subsidio familiar a criança e jovens	500,00	36,73	,00	36,73	36,73	,00	36,73	463,27	463,27	0,00	7,346
0500 010304	Outras prestações familiares	500,00	,00	,00	0,00	,00	,00	0,00	500,00	500,00	0,00	0,000
0500 010310	Outras despesas de segurança social	1.500,00	,00	,00	0,00	,00	,00	0,00	1.500,00	1.500,00	0,00	0,000
0500 01031001	Eventualidade Maternidade, paternidade e adopção	1.500,00	,00	,00	0,00	,00	,00	0,00	1.500,00	1.500,00	0,00	0,000
06	Gabinete de Apoio à Assembleia Municipal	48.000,00	42.422,49	,00	42.422,49	42.422,49	,00	42.422,49	5.577,51	5.577,51	0,00	88,380
0600	Gabinete de Apoio à Assembleia Municipal (GAAM)	48.000,00	42.422,49	,00	42.422,49	42.422,49	,00	42.422,49	5.577,51	5.577,51	0,00	88,380
0600 01	Despesas com o pessoal	48.000,00	42.422,49	,00	42.422,49	42.422,49	,00	42.422,49	5.577,51	5.577,51	0,00	88,380
0600 0101	Remunerações certas e permanentes	36.200,00	32.980,91	,00	32.980,91	32.980,91	,00	32.980,91	3.219,09	3.219,09	0,00	91,107
0600 010104	Pessoal quadros-Regime contrato individ. trabalho	26.800,00	25.965,02	,00	25.965,02	25.965,02	,00	25.965,02	834,98	834,98	0,00	96,884
0600 01010401	Pessoal em funções	26.800,00	25.965,02	,00	25.965,02	25.965,02	,00	25.965,02	834,98	834,98	0,00	96,884
0600 010113	Subsidio de refeição	2.400,00	1.950,67	,00	1.950,67	1.950,67	,00	1.950,67	449,33	449,33	0,00	81,278
0600 01011399	Subsidio refeição	2.400,00	1.950,67	,00	1.950,67	1.950,67	,00	1.950,67	449,33	449,33	0,00	81,278
0600 010114	Subsidio de férias e de Natal	4.500,00	4.455,78	,00	4.455,78	4.455,78	,00	4.455,78	44,22	44,22	0,00	99,017
0600 01011499	Subsidio férias e Natal	4.500,00	4.455,78	,00	4.455,78	4.455,78	,00	4.455,78	44,22	44,22	0,00	99,017
0600 010115	Remunerações por doença e maternidade/paternidade	2.500,00	609,44	,00	609,44	609,44	,00	609,44	1.890,56	1.890,56	0,00	24,378
0600 0102	Abonos variáveis ou eventuais	10.100,00	9.155,97	,00	9.155,97	9.155,97	,00	9.155,97	944,03	944,03	0,00	90,653
0600 010202	Horas extraordinárias	10.000,00	9.155,97	,00	9.155,97	9.155,97	,00	9.155,97	844,03	844,03	0,00	91,560
0600 010204	Ajudas de custo	100,00	,00	,00	0,00	,00	,00	0,00	100,00	100,00	0,00	0,000
0600 0103	Segurança social	1.700,00	285,61	,00	285,61	285,61	,00	285,61	1.414,39	1.414,39	0,00	16,801
0600 010301	Encargos com a saúde	1.000,00	285,61	,00	285,61	285,61	,00	285,61	714,39	714,39	0,00	28,561
0600 010303	Subsidio familiar a criança e jovens	100,00	,00	,00	0,00	,00	,00	0,00	100,00	100,00	0,00	0,000
0600 010304	Outras prestações familiares	100,00	,00	,00	0,00	,00	,00	0,00	100,00	100,00	0,00	0,000
0600 010310	Outras despesas de segurança social	500,00	,00	,00	0,00	,00	,00	0,00	500,00	500,00	0,00	0,000
0600 01031001	Eventualidade Maternidade, paternidade e adopção	500,00	,00	,00	0,00	,00	,00	0,00	500,00	500,00	0,00	0,000
07	Direção Municipal de Coesão e Capacitação Social	29.237.403,00	27.190.328,39	8.972.081,82	36.162.410,21	24.596.680,50	-581,50	24.596.099,00	2.047.074,61	4.641.304,00	2.594.229,39	84,125
0700	Direção Mun.de Coesão e Capacitação Social (DMCC)	71.300,00	62.742,13	,00	62.742,13	62.742,13	,00	62.742,13	8.557,87	8.557,87	0,00	87,997
0700 01	Despesas com o pessoal	71.300,00	62.742,13	,00	62.742,13	62.742,13	,00	62.742,13	8.557,87	8.557,87	0,00	87,997
0700 0101	Remunerações certas e permanentes	66.800,00	62.742,13	,00	62.742,13	62.742,13	,00	62.742,13	4.057,87	4.057,87	0,00	93,925
0700 010104	Pessoal quadros-Regime contrato individ. trabalho	1.000,00	,00	,00	0,00	,00	,00	0,00	1.000,00	1.000,00	0,00	0,000
0700 01010401	Pessoal em funções	1.000,00	,00	,00	0,00	,00	,00	0,00	1.000,00	1.000,00	0,00	0,000
0700 010109	Pessoal em qualquer outra situação	44.900,00	44.808,72	,00	44.808,72	44.808,72	,00	44.808,72	91,28	91,28	0,00	99,797
0700 010111	Representação	9.400,00	9.336,36	,00	9.336,36	9.336,36	,00	9.336,36	63,64	63,64	0,00	99,323
0700 010113	Subsidio de refeição	1.500,00	1.128,88	,00	1.128,88	1.128,88	,00	1.128,88	371,12	371,12	0,00	75,259
0700 01011399	Subsidio refeição	1.500,00	1.128,88	,00	1.128,88	1.128,88	,00	1.128,88	371,12	371,12	0,00	75,259

Controlo Orçamental - Despesa

Ano: 2017

Município de Cascais

(designação da autarquia local)

(unidade: €)

Classif. Económica Despesa		Dotações corrigidas	Compromissos assumidos			Despesas Pagas			Diferenças			Grau de Execução Orçamental da Despesa
Código	Designação		Exercicio	Exercícios futuros	Total	Exercicio corrente	Exercícios anteriores	Total	Dotação não comprometida	Saldo	Compromissos por pagar	
0700 010114	Subsídio de férias e de Natal	8.000,00	7.468,17	,00	7.468,17	7.468,17	,00	7.468,17	531,83	531,83	0,00	93,352
0700 01011499	Subsídio férias e Natal	8.000,00	7.468,17	,00	7.468,17	7.468,17	,00	7.468,17	531,83	531,83	0,00	93,352
0700 010115	Remunerações por doença e maternidade/paternidade	2.000,00	,00	,00	0,00	,00	,00	0,00	2.000,00	2.000,00	0,00	0,000
0700 0102	Abonos variáveis ou eventuais	1.300,00	,00	,00	0,00	,00	,00	0,00	1.300,00	1.300,00	0,00	0,000
0700 010202	Horas extraordinárias	100,00	,00	,00	0,00	,00	,00	0,00	100,00	100,00	0,00	0,000
0700 010204	Ajudas de custo	600,00	,00	,00	0,00	,00	,00	0,00	600,00	600,00	0,00	0,000
0700 010214	Outros abonos em numerário ou espécie	600,00	,00	,00	0,00	,00	,00	0,00	600,00	600,00	0,00	0,000
0700 0103	Segurança social	3.200,00	,00	,00	0,00	,00	,00	0,00	3.200,00	3.200,00	0,00	0,000
0700 010301	Encargos com a saúde	1.500,00	,00	,00	0,00	,00	,00	0,00	1.500,00	1.500,00	0,00	0,000
0700 010303	Subsídio familiar a criança e jovens	100,00	,00	,00	0,00	,00	,00	0,00	100,00	100,00	0,00	0,000
0700 010304	Outras prestações familiares	100,00	,00	,00	0,00	,00	,00	0,00	100,00	100,00	0,00	0,000
0700 010310	Outras despesas de segurança social	1.500,00	,00	,00	0,00	,00	,00	0,00	1.500,00	1.500,00	0,00	0,000
0700 01031001	Eventualidade Maternidade, paternidade e adopção	1.500,00	,00	,00	0,00	,00	,00	0,00	1.500,00	1.500,00	0,00	0,000
0701	Departamento de Hab. Desenvolvimento Social (DHS)	8.753.558,00	8.372.756,06	1.540.000,00	9.912.756,06	7.206.650,40	,00	7.206.650,40	380.801,94	1.546.907,60	1.166.105,66	82,328
0701 01	Despesas com o pessoal	1.509.100,00	1.484.649,32	,00	1.484.649,32	1.484.649,32	,00	1.484.649,32	24.450,68	24.450,68	0,00	98,380
0701 0101	Remunerações certas e permanentes	1.467.300,00	1.454.407,30	,00	1.454.407,30	1.454.407,30	,00	1.454.407,30	12.892,70	12.892,70	0,00	99,121
0701 010104	Pessoal quadros-Regime contrato individ. trabalho	1.137.300,00	1.133.416,01	,00	1.133.416,01	1.133.416,01	,00	1.133.416,01	3.883,99	3.883,99	0,00	99,658
0701 01010401	Pessoal em funções	1.137.300,00	1.133.416,01	,00	1.133.416,01	1.133.416,01	,00	1.133.416,01	3.883,99	3.883,99	0,00	99,658
0701 010109	Pessoal em qualquer outra situação	39.000,00	38.002,74	,00	38.002,74	38.002,74	,00	38.002,74	997,26	997,26	0,00	97,443
0701 010111	Representação	10.800,00	10.746,96	,00	10.746,96	10.746,96	,00	10.746,96	53,04	53,04	0,00	99,509
0701 010113	Subsídio de refeição	70.700,00	68.376,48	,00	68.376,48	68.376,48	,00	68.376,48	2.323,52	2.323,52	0,00	96,714
0701 01011399	Subsídio refeição	70.700,00	68.376,48	,00	68.376,48	68.376,48	,00	68.376,48	2.323,52	2.323,52	0,00	96,714
0701 010114	Subsídio de férias e de Natal	199.500,00	197.588,93	,00	197.588,93	197.588,93	,00	197.588,93	1.911,07	1.911,07	0,00	99,042
0701 01011499	Subsídio férias e Natal	199.500,00	197.588,93	,00	197.588,93	197.588,93	,00	197.588,93	1.911,07	1.911,07	0,00	99,042
0701 010115	Remunerações por doença e maternidade/paternidade	10.000,00	6.276,18	,00	6.276,18	6.276,18	,00	6.276,18	3.723,82	3.723,82	0,00	62,762
0701 0102	Abonos variáveis ou eventuais	11.300,00	6.975,39	,00	6.975,39	6.975,39	,00	6.975,39	4.324,61	4.324,61	0,00	61,729
0701 010202	Horas extraordinárias	10.400,00	6.975,39	,00	6.975,39	6.975,39	,00	6.975,39	3.424,61	3.424,61	0,00	67,071
0701 010204	Ajudas de custo	300,00	,00	,00	0,00	,00	,00	0,00	300,00	300,00	0,00	0,000
0701 010214	Outros abonos em numerário ou espécie	600,00	,00	,00	0,00	,00	,00	0,00	600,00	600,00	0,00	0,000
0701 0103	Segurança social	30.500,00	23.266,63	,00	23.266,63	23.266,63	,00	23.266,63	7.233,37	7.233,37	0,00	76,284
0701 010301	Encargos com a saúde	18.500,00	16.226,94	,00	16.226,94	16.226,94	,00	16.226,94	2.273,06	2.273,06	0,00	87,713
0701 010303	Subsídio familiar a criança e jovens	6.700,00	5.636,42	,00	5.636,42	5.636,42	,00	5.636,42	1.063,58	1.063,58	0,00	84,126
0701 010304	Outras prestações familiares	1.300,00	738,84	,00	738,84	738,84	,00	738,84	561,16	561,16	0,00	56,834
0701 010310	Outras despesas de segurança social	4.000,00	664,43	,00	664,43	664,43	,00	664,43	3.335,57	3.335,57	0,00	16,611
0701 01031001	Eventualidade Maternidade, paternidade e adopção	4.000,00	664,43	,00	664,43	664,43	,00	664,43	3.335,57	3.335,57	0,00	16,611
0701 02	Aquisição de bens e serviços	190.736,00	144.794,62	,00	144.794,62	77.467,50	,00	77.467,50	45.941,38	113.268,50	67.327,12	40,615
0701 0201	Aquisição de bens	1.120,00	53,31	,00	53,31	53,31	,00	53,31	1.066,69	1.066,69	0,00	4,760
0701 020115	Prémios, condecorações e ofertas	1.110,00	53,31	,00	53,31	53,31	,00	53,31	1.056,69	1.056,69	0,00	4,803
0701 020121	Outros bens	10,00	,00	,00	0,00	,00	,00	0,00	10,00	10,00	0,00	0,000
0701 0202	Aquisição de serviços	189.616,00	144.741,31	,00	144.741,31	77.414,19	,00	77.414,19	44.874,69	112.201,81	67.327,12	40,827
0701 020208	Locação de outros bens	1.757,00	1.746,60	,00	1.746,60	1.746,60	,00	1.746,60	10,40	10,40	0,00	99,408
0701 020210	Transportes	21.010,00	8.424,79	,00	8.424,79	8.424,79	,00	8.424,79	12.585,21	12.585,21	0,00	40,099
0701 020214	Estudos, pareceres, projectos e consultadoria	92.802,00	92.800,42	,00	92.800,42	28.425,30	,00	28.425,30	1,58	64.376,70	64.375,12	30,630
0701 020217	Publicidade	11.069,00	11.058,33	,00	11.058,33	8.106,33	,00	8.106,33	10,67	2.962,67	2.952,00	73,235
0701 020220	Outros trabalhos especializados	25.246,00	24.216,00	,00	24.216,00	24.216,00	,00	24.216,00	1.030,00	1.030,00	0,00	95,920
0701 020225	Outros serviços	37.732,00	6.495,17	,00	6.495,17	6.495,17	,00	6.495,17	31.236,83	31.236,83	0,00	17,214
0701 04	Transferências correntes	4.704.556,00	4.487.846,08	,00	4.487.846,08	4.077.690,23	,00	4.077.690,23	216.709,92	626.865,77	410.155,85	86,675

Controlo Orçamental - Despesa

Ano: 2017

Município de Cascais

(designação da autarquia local)

(unidade: €)

Classif. Económica Despesa		Dotações corrigidas	Compromissos assumidos			Despesas Pagas			Diferenças			Grau de Execução Orçamental da Despesa
Código	Designação		Exercício	Exercícios futuros	Total	Exercício corrente	Exercícios anteriores	Total	Dotação não comprometida	Saldo	Compromissos por pagar	
0701 0403	Administração central	10.436,00	10.436,00	,00	10.436,00	10.436,00	,00	10.436,00	0,00	0,00	0,00	100,000
0701 040305	Serviços e fundos autónomos	10.436,00	10.436,00	,00	10.436,00	10.436,00	,00	10.436,00	0,00	0,00	0,00	100,000
0701 0405	Administração local	132.600,00	124.036,00	,00	124.036,00	124.036,00	,00	124.036,00	8.564,00	8.564,00	0,00	93,541
0701 040501	Continente	132.600,00	124.036,00	,00	124.036,00	124.036,00	,00	124.036,00	8.564,00	8.564,00	0,00	93,541
0701 04050102	Freguesias	132.600,00	124.036,00	,00	124.036,00	124.036,00	,00	124.036,00	8.564,00	8.564,00	0,00	93,541
0701 0407	Instituições sem fins lucrativos	4.561.520,00	4.353.374,08	,00	4.353.374,08	3.943.218,23	,00	3.943.218,23	208.145,92	618.301,77	410.155,85	86,445
0701 040701	Instituições sem fins lucrativos	4.561.520,00	4.353.374,08	,00	4.353.374,08	3.943.218,23	,00	3.943.218,23	208.145,92	618.301,77	410.155,85	86,445
0701 0408	Famílias	,00	,00	,00	0,00	,00	,00	0,00	0,00	0,00	0,00	0,000
0701 040802	Outras	,00	,00	,00	0,00	,00	,00	0,00	0,00	0,00	0,00	0,000
0701 07	Aquisição de bens de capital	140,00	,00	,00	0,00	,00	,00	0,00	140,00	140,00	0,00	0,000
0701 0701	Investimentos	140,00	,00	,00	0,00	,00	,00	0,00	140,00	140,00	0,00	0,000
0701 070103	Edifícios	110,00	,00	,00	0,00	,00	,00	0,00	110,00	110,00	0,00	0,000
0701 07010301	Instalações de serviços	50,00	,00	,00	0,00	,00	,00	0,00	50,00	50,00	0,00	0,000
0701 07010302	Instalações desportivas e recreativas	20,00	,00	,00	0,00	,00	,00	0,00	20,00	20,00	0,00	0,000
0701 07010304	Creches	20,00	,00	,00	0,00	,00	,00	0,00	20,00	20,00	0,00	0,000
0701 07010307	Outros	20,00	,00	,00	0,00	,00	,00	0,00	20,00	20,00	0,00	0,000
0701 070104	Construções diversas	20,00	,00	,00	0,00	,00	,00	0,00	20,00	20,00	0,00	0,000
0701 07010402	Sistemas de drenagem de águas residuais	10,00	,00	,00	0,00	,00	,00	0,00	10,00	10,00	0,00	0,000
0701 07010405	Parques e jardins	10,00	,00	,00	0,00	,00	,00	0,00	10,00	10,00	0,00	0,000
0701 070107	Equipamento de informática	10,00	,00	,00	0,00	,00	,00	0,00	10,00	10,00	0,00	0,000
0701 08	Transferências de capital	2.348.926,00	2.255.411,04	1.540.000,00	3.795.411,04	1.566.788,35	,00	1.566.788,35	93.514,96	782.137,65	688.622,69	66,702
0701 0807	Instituições sem fins lucrativos	2.348.926,00	2.255.411,04	1.540.000,00	3.795.411,04	1.566.788,35	,00	1.566.788,35	93.514,96	782.137,65	688.622,69	66,702
0701 080701	Instituições sem fins lucrativos	2.348.926,00	2.255.411,04	1.540.000,00	3.795.411,04	1.566.788,35	,00	1.566.788,35	93.514,96	782.137,65	688.622,69	66,702
0701 11	Outras despesas de capital	100,00	55,00	,00	55,00	55,00	,00	55,00	45,00	45,00	0,00	55,000
0701 1102	Diversas	100,00	55,00	,00	55,00	55,00	,00	55,00	45,00	45,00	0,00	55,000
0701 110299	Outras	100,00	55,00	,00	55,00	55,00	,00	55,00	45,00	45,00	0,00	55,000
0702	Departamento de Educação e Desporto (DED)	20.412.545,00	18.754.830,20	7.432.081,82	26.186.912,02	17.327.287,97	-581,50	17.326.706,47	1.657.714,80	3.085.838,53	1.428.123,73	84,883
0702 01	Despesas com o pessoal	7.002.700,00	6.937.286,16	,00	6.937.286,16	6.937.286,16	,00	6.937.286,16	65.413,84	65.413,84	0,00	99,066
0702 0101	Remunerações certas e permanentes	6.886.900,00	6.845.161,36	,00	6.845.161,36	6.845.161,36	,00	6.845.161,36	41.738,64	41.738,64	0,00	99,394
0702 010104	Pessoal quadros-Regime contrato individ. trabalho	2.243.900,00	2.225.266,06	,00	2.225.266,06	2.225.266,06	,00	2.225.266,06	18.633,94	18.633,94	0,00	99,170
0702 01010401	Pessoal em funções	1.549.100,00	1.543.071,14	,00	1.543.071,14	1.543.071,14	,00	1.543.071,14	6.028,86	6.028,86	0,00	99,611
0702 01010404	Recrutamento de pessoal para novos postos trabalho	694.800,00	682.194,92	,00	682.194,92	682.194,92	,00	682.194,92	12.605,08	12.605,08	0,00	98,186
0702 010109	Pessoal em qualquer outra situação	2.903.500,00	2.897.636,28	,00	2.897.636,28	2.897.636,28	,00	2.897.636,28	5.863,72	5.863,72	0,00	99,798
0702 010111	Representação	15.500,00	15.421,92	,00	15.421,92	15.421,92	,00	15.421,92	78,08	78,08	0,00	99,496
0702 010113	Subsídio de refeição	612.400,00	605.342,42	,00	605.342,42	605.342,42	,00	605.342,42	7.057,58	7.057,58	0,00	98,848
0702 01011399	Subsídio refeição	612.400,00	605.342,42	,00	605.342,42	605.342,42	,00	605.342,42	7.057,58	7.057,58	0,00	98,848
0702 010114	Subsídio de férias e de Natal	916.600,00	910.181,91	,00	910.181,91	910.181,91	,00	910.181,91	6.418,09	6.418,09	0,00	99,300
0702 01011499	Subsídio férias e Natal	916.600,00	910.181,91	,00	910.181,91	910.181,91	,00	910.181,91	6.418,09	6.418,09	0,00	99,300
0702 010115	Remunerações por doença e maternidade/paternidade	195.000,00	191.312,77	,00	191.312,77	191.312,77	,00	191.312,77	3.687,23	3.687,23	0,00	98,109
0702 0102	Abonos variáveis ou eventuais	42.800,00	34.608,97	,00	34.608,97	34.608,97	,00	34.608,97	8.191,03	8.191,03	0,00	80,862
0702 010202	Horas extraordinárias	27.000,00	23.566,65	,00	23.566,65	23.566,65	,00	23.566,65	3.433,35	3.433,35	0,00	87,284
0702 010204	Ajudas de custo	2.500,00	1.131,65	,00	1.131,65	1.131,65	,00	1.131,65	1.368,35	1.368,35	0,00	45,266
0702 010205	Abono para falhas	10.800,00	9.910,67	,00	9.910,67	9.910,67	,00	9.910,67	889,33	889,33	0,00	91,765
0702 010210	Subsídio de trabalho nocturno	1.000,00	,00	,00	0,00	,00	,00	0,00	1.000,00	1.000,00	0,00	0,000
0702 010214	Outros abonos em numerário ou espécie	1.500,00	,00	,00	0,00	,00	,00	0,00	1.500,00	1.500,00	0,00	0,000
0702 0103	Segurança social	73.000,00	57.515,83	,00	57.515,83	57.515,83	,00	57.515,83	15.484,17	15.484,17	0,00	78,789
0702 010301	Encargos com a saúde	30.000,00	25.360,92	,00	25.360,92	25.360,92	,00	25.360,92	4.639,08	4.639,08	0,00	84,536

Controlo Orçamental - Despesa

Ano: 2017

Município de Cascais

(designação da autarquia local)

(unidade: €)

Classif. Económica Despesa		Dotações corrigidas	Compromissos assumidos			Despesas Pagas			Diferenças			Grau de Execução Orçamental da Despesa
Código	Designação		Exercício	Exercícios futuros	Total	Exercício corrente	Exercícios anteriores	Total	Dotação não comprometida	Saldo	Compromissos por pagar	
0702 010303	Subsídio familiar a criança e jovens	30.000,00	24.993,26	,00	24.993,26	24.993,26	,00	24.993,26	5.006,74	5.006,74	0,00	83,311
0702 010304	Outras prestações familiares	7.000,00	3.446,58	,00	3.446,58	3.446,58	,00	3.446,58	3.553,42	3.553,42	0,00	49,237
0702 010310	Outras despesas de segurança social	6.000,00	3.715,07	,00	3.715,07	3.715,07	,00	3.715,07	2.284,93	2.284,93	0,00	61,918
0702 01031001	Eventualidade Maternidade, paternidade e adoção	6.000,00	3.715,07	,00	3.715,07	3.715,07	,00	3.715,07	2.284,93	2.284,93	0,00	61,918
0702 02	Aquisição de bens e serviços	5.030.867,00	4.384.517,75	6.198.476,57	10.582.994,32	3.263.222,64	-581,50	3.262.641,14	646.349,25	1.768.225,86	1.121.876,61	64,852
0702 0201	Aquisição de bens	458.401,00	377.779,40	148.824,00	526.603,40	351.411,63	429,27	351.840,90	80.621,60	106.560,10	25.938,50	76,754
0702 020105	Alimentação-Refeições confeccionadas	25.183,00	10.742,50	,00	10.742,50	10.742,50	,00	10.742,50	14.440,50	14.440,50	0,00	42,658
0702 020106	Alimentação-Géneros para confeccionar	78.056,00	78.055,62	148.824,00	226.879,62	66.056,73	,00	66.056,73	0,38	11.999,27	11.998,89	84,627
0702 020107	Vestuário e artigos pessoais	83.400,00	83.274,13	,00	83.274,13	83.274,13	,00	83.274,13	125,87	125,87	0,00	99,849
0702 020110	Produtos vendidos nas farmácias	4.501,00	3.831,74	,00	3.831,74	3.831,74	,00	3.831,74	669,26	669,26	0,00	85,131
0702 020113	Material de consumo hoteleiro	8.001,00	6.140,17	,00	6.140,17	,00	,00	0,00	1.860,83	8.001,00	6.140,17	0,000
0702 020115	Prémios, condecorações e ofertas	189.553,00	129.095,33	,00	129.095,33	123.904,72	429,27	124.333,99	60.457,67	65.219,01	4.761,34	65,593
0702 020120	Material de educação, cultura e recreio	5.171,00	5.128,48	,00	5.128,48	5.128,48	,00	5.128,48	42,52	42,52	0,00	99,178
0702 020121	Outros bens	64.536,00	61.511,43	,00	61.511,43	58.473,33	,00	58.473,33	3.024,57	6.062,67	3.038,10	90,606
0702 0202	Aquisição de serviços	4.572.466,00	4.006.738,35	6.049.652,57	10.056.390,92	2.911.811,01	-1.010,77	2.910.800,24	565.727,65	1.661.665,76	1.095.938,11	63,659
0702 020203	Conservação de bens	10,00	,00	,00	0,00	,00	,00	0,00	10,00	10,00	0,00	0,000
0702 020208	Locação de outros bens	180.289,00	158.341,14	,00	158.341,14	148.792,64	,00	148.792,64	21.947,86	31.496,36	9.548,50	82,530
0702 020210	Transportes	882.651,00	847.714,59	147.690,90	995.405,49	769.097,45	-1.010,77	768.086,68	34.936,41	114.564,32	79.627,91	87,020
0702 020213	Deslocações e estadas	19.310,00	10.733,56	,00	10.733,56	10.233,56	,00	10.233,56	8.576,44	9.076,44	500,00	52,996
0702 020214	Estudos, pareceres, projectos e consultadoria	10,00	,00	,00	0,00	,00	,00	0,00	10,00	10,00	0,00	0,000
0702 020217	Publicidade	98.479,00	79.211,88	,00	79.211,88	68.533,02	,00	68.533,02	19.267,12	29.945,98	10.678,86	69,592
0702 020220	Outros trabalhos especializados	319.666,00	227.307,35	,00	227.307,35	209.566,84	,00	209.566,84	92.358,65	110.099,16	17.740,51	65,558
0702 020225	Outros serviços	3.072.051,00	2.683.429,83	5.901.961,67	8.585.391,50	1.705.587,50	,00	1.705.587,50	388.621,17	1.366.463,50	977.842,33	55,250
0702 04	Transferências correntes	6.579.178,00	6.141.943,12	1.223.605,25	7.365.548,37	5.938.853,87	,00	5.938.853,87	437.234,88	640.324,13	203.089,25	90,267
0702 0401	Sociedades e quase sociedades não financeiras	780.010,00	780.000,00	,00	780.000,00	780.000,00	,00	780.000,00	10,00	10,00	0,00	99,999
0702 040102	Privadas	780.010,00	780.000,00	,00	780.000,00	780.000,00	,00	780.000,00	10,00	10,00	0,00	99,999
0702 0403	Administração central	1.136.826,00	1.074.907,10	161.245,00	1.236.152,10	1.064.828,68	,00	1.064.828,68	61.918,90	71.997,32	10.078,42	93,667
0702 040301	Estado	129.516,00	99.899,60	,00	99.899,60	89.821,18	,00	89.821,18	29.616,40	39.694,82	10.078,42	69,351
0702 040305	Serviços e fundos autónomos	1.007.310,00	975.007,50	161.245,00	1.136.252,50	975.007,50	,00	975.007,50	32.302,50	32.302,50	0,00	96,793
0702 0405	Administração local	1.277.598,00	1.259.503,51	542.977,17	1.802.480,68	1.210.147,17	,00	1.210.147,17	18.094,49	67.450,83	49.356,34	94,720
0702 040501	Continente	1.277.598,00	1.259.503,51	542.977,17	1.802.480,68	1.210.147,17	,00	1.210.147,17	18.094,49	67.450,83	49.356,34	94,720
0702 04050102	Freguesias	1.277.598,00	1.259.503,51	542.977,17	1.802.480,68	1.210.147,17	,00	1.210.147,17	18.094,49	67.450,83	49.356,34	94,720
0702 0407	Instituições sem fins lucrativos	3.358.498,00	3.008.446,51	513.983,08	3.522.429,59	2.865.901,02	,00	2.865.901,02	350.051,49	492.596,98	142.545,49	85,333
0702 040701	Instituições sem fins lucrativos	3.358.498,00	3.008.446,51	513.983,08	3.522.429,59	2.865.901,02	,00	2.865.901,02	350.051,49	492.596,98	142.545,49	85,333
0702 0408	Famílias	8.670,00	8.670,00	,00	8.670,00	8.670,00	,00	8.670,00	0,00	0,00	0,00	100,000
0702 040802	Outras	8.670,00	8.670,00	,00	8.670,00	8.670,00	,00	8.670,00	0,00	0,00	0,00	100,000
0702 0409	Resto do mundo	17.576,00	10.416,00	5.400,00	15.816,00	9.307,00	,00	9.307,00	7.160,00	8.269,00	1.109,00	52,953
0702 040902	União Europeia-Países membros	17.576,00	10.416,00	5.400,00	15.816,00	9.307,00	,00	9.307,00	7.160,00	8.269,00	1.109,00	52,953
0702 05	Subsídios	10.011,00	10.000,00	10.000,00	20.000,00	10.000,00	,00	10.000,00	11,00	11,00	0,00	99,890
0702 0501	Sociedades e quase-sociedades não financeiras	10.011,00	10.000,00	10.000,00	20.000,00	10.000,00	,00	10.000,00	11,00	11,00	0,00	99,890
0702 050101	Públicas	1,00	,00	,00	0,00	,00	,00	0,00	1,00	1,00	0,00	0,000
0702 05010101	Empresas públicas municipais e intermunicipais	1,00	,00	,00	0,00	,00	,00	0,00	1,00	1,00	0,00	0,000
0702 050103	Privadas	10.010,00	10.000,00	10.000,00	20.000,00	10.000,00	,00	10.000,00	10,00	10,00	0,00	99,900
0702 07	Aquisição de bens de capital	373.563,00	289.940,12	,00	289.940,12	273.558,52	,00	273.558,52	83.622,88	100.004,48	16.381,60	73,230
0702 0701	Investimentos	373.563,00	289.940,12	,00	289.940,12	273.558,52	,00	273.558,52	83.622,88	100.004,48	16.381,60	73,230
0702 070103	Edifícios	,00	,00	,00	0,00	,00	,00	0,00	0,00	0,00	0,00	0,000
0702 07010302	Instalações desportivas e recreativas	,00	,00	,00	0,00	,00	,00	0,00	0,00	0,00	0,00	0,000

Controlo Orçamental - Despesa

Ano: 2017

Município de Cascais

(designação da autarquia local)

(unidade: €)

Classif. Económica Despesa		Dotações corrigidas	Compromissos assumidos			Despesas Pagas			Diferenças			Grau de Execução Orçamental da Despesa
Código	Designação		Exercício	Exercícios futuros	Total	Exercício corrente	Exercícios anteriores	Total	Dotação não comprometida	Saldo	Compromissos por pagar	
0702 070104	Construções diversas	20,00	,00	,00	0,00	,00	,00	0,00	20,00	20,00	0,00	0,000
0702 07010406	Instalações desportivas e recreativas	20,00	,00	,00	0,00	,00	,00	0,00	20,00	20,00	0,00	0,000
0702 070107	Equipamento de informática	141.940,00	140.115,80	,00	140.115,80	137.782,58	,00	137.782,58	1.824,20	4.157,42	2.333,22	97,071
0702 070109	Equipamento administrativo	83.766,00	83.692,28	,00	83.692,28	77.630,57	,00	77.630,57	73,72	6.135,43	6.061,71	92,676
0702 070110	Equipamento básico	147.837,00	66.132,04	,00	66.132,04	58.145,37	,00	58.145,37	81.704,96	89.691,63	7.986,67	39,331
0702 07011002	Outro	147.837,00	66.132,04	,00	66.132,04	58.145,37	,00	58.145,37	81.704,96	89.691,63	7.986,67	39,331
0702 08	Transferências de capital	1.407.724,00	987.894,90	,00	987.894,90	902.038,63	,00	902.038,63	419.829,10	505.685,37	85.856,27	64,078
0702 0801	Sociedades e quase sociedades não financeiras	3.500,00	3.500,00	,00	3.500,00	3.500,00	,00	3.500,00	0,00	0,00	0,00	100,000
0702 080102	Privadas	3.500,00	3.500,00	,00	3.500,00	3.500,00	,00	3.500,00	0,00	0,00	0,00	100,000
0702 0803	Administração central	110.527,00	25.149,99	,00	25.149,99	25.149,99	,00	25.149,99	85.377,01	85.377,01	0,00	22,755
0702 080306	Serviços e fundos autónomos	110.527,00	25.149,99	,00	25.149,99	25.149,99	,00	25.149,99	85.377,01	85.377,01	0,00	22,755
0702 0805	Administração local	75.010,00	,00	,00	0,00	,00	,00	0,00	75.010,00	75.010,00	0,00	0,000
0702 080501	Continente	75.010,00	,00	,00	0,00	,00	,00	0,00	75.010,00	75.010,00	0,00	0,000
0702 08050102	Freguesias	75.010,00	,00	,00	0,00	,00	,00	0,00	75.010,00	75.010,00	0,00	0,000
0702 0807	Instituições sem fins lucrativos	1.218.687,00	959.244,91	,00	959.244,91	873.388,64	,00	873.388,64	259.442,09	345.298,36	85.856,27	71,666
0702 080701	Instituições sem fins lucrativos	1.218.687,00	959.244,91	,00	959.244,91	873.388,64	,00	873.388,64	259.442,09	345.298,36	85.856,27	71,666
0702 09	Activos financeiros	5.000,00	,00	,00	0,00	,00	,00	0,00	5.000,00	5.000,00	0,00	0,000
0702 0907	Ações e outras participações	5.000,00	,00	,00	0,00	,00	,00	0,00	5.000,00	5.000,00	0,00	0,000
0702 090701	Socied.e quase socied.não financeiras-Privadas	5.000,00	,00	,00	0,00	,00	,00	0,00	5.000,00	5.000,00	0,00	0,000
0702 11	Outras despesas de capital	3.502,00	3.248,15	,00	3.248,15	2.328,15	,00	2.328,15	253,85	1.173,85	920,00	66,481
0702 1102	Diversas	3.502,00	3.248,15	,00	3.248,15	2.328,15	,00	2.328,15	253,85	1.173,85	920,00	66,481
0702 110299	Outras	3.502,00	3.248,15	,00	3.248,15	2.328,15	,00	2.328,15	253,85	1.173,85	920,00	66,481
08	Direção Municipal de Gestão e Int. Territorial	51.591.691,00	47.323.864,26	151.922.921,88	199.246.786,14	40.432.402,10	193.822,97	40.626.225,07	4.267.826,74	10.965.465,93	6.697.639,19	78,746
0800	Direção Mun. de Gestão e Int. Territorial (DMGI)	251.300,00	234.624,08	,00	234.624,08	234.624,08	,00	234.624,08	16.675,92	16.675,92	0,00	93,364
0800 01	Despesas com o pessoal	251.300,00	234.624,08	,00	234.624,08	234.624,08	,00	234.624,08	16.675,92	16.675,92	0,00	93,364
0800 0101	Remunerações certas e permanentes	238.700,00	230.800,46	,00	230.800,46	230.800,46	,00	230.800,46	7.899,54	7.899,54	0,00	96,691
0800 010104	Pessoal quadros-Regime contrato individ. trabalho	156.400,00	154.487,80	,00	154.487,80	154.487,80	,00	154.487,80	1.912,20	1.912,20	0,00	98,777
0800 01010401	Pessoal em funções	156.400,00	154.487,80	,00	154.487,80	154.487,80	,00	154.487,80	1.912,20	1.912,20	0,00	98,777
0800 010109	Pessoal em qualquer outra situação	25.000,00	24.379,04	,00	24.379,04	24.379,04	,00	24.379,04	620,96	620,96	0,00	97,516
0800 010111	Representação	9.400,00	9.336,36	,00	9.336,36	9.336,36	,00	9.336,36	63,64	63,64	0,00	99,323
0800 010113	Subsidio de refeição	11.400,00	10.558,41	,00	10.558,41	10.558,41	,00	10.558,41	841,59	841,59	0,00	92,618
0800 01011399	Subsidio refeição	11.400,00	10.558,41	,00	10.558,41	10.558,41	,00	10.558,41	841,59	841,59	0,00	92,618
0800 010114	Subsidio de férias e de Natal	30.500,00	29.325,99	,00	29.325,99	29.325,99	,00	29.325,99	1.174,01	1.174,01	0,00	96,151
0800 01011499	Subsidio férias e Natal	30.500,00	29.325,99	,00	29.325,99	29.325,99	,00	29.325,99	1.174,01	1.174,01	0,00	96,151
0800 010115	Remunerações por doença e maternidade/paternidade	6.000,00	2.712,86	,00	2.712,86	2.712,86	,00	2.712,86	3.287,14	3.287,14	0,00	45,214
0800 0102	Abonos variáveis ou eventuais	5.800,00	1.714,38	,00	1.714,38	1.714,38	,00	1.714,38	4.085,62	4.085,62	0,00	29,558
0800 010202	Horas extraordinárias	5.100,00	1.714,38	,00	1.714,38	1.714,38	,00	1.714,38	3.385,62	3.385,62	0,00	33,615
0800 010204	Ajudas de custo	100,00	,00	,00	0,00	,00	,00	0,00	100,00	100,00	0,00	0,000
0800 010214	Outros abonos em numerário ou espécie	600,00	,00	,00	0,00	,00	,00	0,00	600,00	600,00	0,00	0,000
0800 0103	Segurança social	6.800,00	2.109,24	,00	2.109,24	2.109,24	,00	2.109,24	4.690,76	4.690,76	0,00	31,018
0800 010301	Encargos com a saúde	1.500,00	447,98	,00	447,98	447,98	,00	447,98	1.052,02	1.052,02	0,00	29,865
0800 010303	Subsidio familiar a criança e jovens	1.500,00	362,64	,00	362,64	362,64	,00	362,64	1.137,36	1.137,36	0,00	24,176
0800 010304	Outras prestações familiares	300,00	,00	,00	0,00	,00	,00	0,00	300,00	300,00	0,00	0,000
0800 010310	Outras despesas de segurança social	3.500,00	1.298,62	,00	1.298,62	1.298,62	,00	1.298,62	2.201,38	2.201,38	0,00	37,103
0800 01031001	Eventualidade Maternidade, paternidade e adopção	3.500,00	1.298,62	,00	1.298,62	1.298,62	,00	1.298,62	2.201,38	2.201,38	0,00	37,103
0801	Departamento de Gestão Territorial (DGT)	2.718.258,00	2.528.889,58	,00	2.528.889,58	2.518.516,38	29,10	2.518.545,48	189.368,42	199.712,52	10.344,10	92,653
0801 01	Despesas com o pessoal	2.207.500,00	2.180.601,07	,00	2.180.601,07	2.180.601,07	,00	2.180.601,07	26.898,93	26.898,93	0,00	98,781

Controlo Orçamental - Despesa

Ano: 2017

Município de Cascais

(designação da autarquia local)

(unidade: €)

Classif. Económica Despesa		Dotações corrigidas	Compromissos assumidos			Despesas Pagas			Diferenças			Grau de Execução Orçamental da Despesa
Código	Designação		Exercicio	Exercicios futuros	Total	Exercicio corrente	Exercicios anteriores	Total	Dotação não comprometida	Saldo	Compromissos por pagar	
0801 0101	Remunerações certas e permanentes	2.147.800,00	2.130.787,92	,00	2.130.787,92	2.130.787,92	,00	2.130.787,92	17.012,08	17.012,08	0,00	99,208
0801 010104	Pessoal quadros-Regime contrato individ. trabalho	1.633.500,00	1.625.627,83	,00	1.625.627,83	1.625.627,83	,00	1.625.627,83	7.872,17	7.872,17	0,00	99,518
0801 01010401	Pessoal em funções	1.633.000,00	1.625.627,83	,00	1.625.627,83	1.625.627,83	,00	1.625.627,83	7.372,17	7.372,17	0,00	99,549
0801 01010404	Recrutamento de pessoal para novos postos trabalho	500,00	,00	,00	0,00	,00	,00	0,00	500,00	500,00	0,00	0,000
0801 010109	Pessoal em qualquer outra situação	65.300,00	63.690,85	,00	63.690,85	63.690,85	,00	63.690,85	1.609,15	1.609,15	0,00	97,536
0801 010111	Representação	17.900,00	17.610,06	,00	17.610,06	17.610,06	,00	17.610,06	289,94	289,94	0,00	98,380
0801 010113	Subsidio de refeição	108.200,00	104.677,23	,00	104.677,23	104.677,23	,00	104.677,23	3.522,77	3.522,77	0,00	96,744
0801 01011399	Subsidio refeição	108.200,00	104.677,23	,00	104.677,23	104.677,23	,00	104.677,23	3.522,77	3.522,77	0,00	96,744
0801 010114	Subsidio de férias e de Natal	293.400,00	291.625,62	,00	291.625,62	291.625,62	,00	291.625,62	1.774,38	1.774,38	0,00	99,395
0801 01011499	Subsidio férias e Natal	293.400,00	291.625,62	,00	291.625,62	291.625,62	,00	291.625,62	1.774,38	1.774,38	0,00	99,395
0801 010115	Remunerações por doença e maternidade/paternidade	29.500,00	27.556,33	,00	27.556,33	27.556,33	,00	27.556,33	1.943,67	1.943,67	0,00	93,411
0801 0102	Abonos variáveis ou eventuais	25.500,00	21.898,26	,00	21.898,26	21.898,26	,00	21.898,26	3.601,74	3.601,74	0,00	85,876
0801 010202	Horas extraordinárias	11.500,00	10.304,94	,00	10.304,94	10.304,94	,00	10.304,94	1.195,06	1.195,06	0,00	89,608
0801 010204	Ajudas de custo	200,00	,00	,00	0,00	,00	,00	0,00	200,00	200,00	0,00	0,000
0801 010205	Abono para falhas	1.100,00	892,10	,00	892,10	892,10	,00	892,10	207,90	207,90	0,00	81,100
0801 010211	Subsidio de turno	11.200,00	10.701,22	,00	10.701,22	10.701,22	,00	10.701,22	498,78	498,78	0,00	95,547
0801 010214	Outros abonos em numerário ou espécie	1.500,00	,00	,00	0,00	,00	,00	0,00	1.500,00	1.500,00	0,00	0,000
0801 0103	Segurança social	34.200,00	27.914,89	,00	27.914,89	27.914,89	,00	27.914,89	6.285,11	6.285,11	0,00	81,622
0801 010301	Encargos com a saúde	21.600,00	18.230,65	,00	18.230,65	18.230,65	,00	18.230,65	3.369,35	3.369,35	0,00	84,401
0801 010303	Subsidio familiar a criança e jovens	8.600,00	7.434,58	,00	7.434,58	7.434,58	,00	7.434,58	1.165,42	1.165,42	0,00	86,449
0801 010304	Outras prestações familiares	1.000,00	,00	,00	0,00	,00	,00	0,00	1.000,00	1.000,00	0,00	0,000
0801 010310	Outras despesas de segurança social	3.000,00	2.249,66	,00	2.249,66	2.249,66	,00	2.249,66	750,34	750,34	0,00	74,989
0801 01031001	Eventualidade Maternidade, paternidade e adopção	3.000,00	2.249,66	,00	2.249,66	2.249,66	,00	2.249,66	750,34	750,34	0,00	74,989
0801 02	Aquisição de bens e serviços	224.427,00	141.747,06	,00	141.747,06	132.688,42	29,10	132.717,52	82.679,94	91.709,48	9.029,54	59,136
0801 0201	Aquisição de bens	40.013,00	33.165,41	,00	33.165,41	29.994,99	,00	29.994,99	6.847,59	10.018,01	3.170,42	74,963
0801 020101	Matérias-primas e subsidiárias	26.026,00	20.852,60	,00	20.852,60	18.865,58	,00	18.865,58	5.173,40	7.160,42	1.987,02	72,487
0801 020110	Produtos vendidos nas farmácias	8.944,00	8.160,65	,00	8.160,65	6.977,25	,00	6.977,25	783,35	1.966,75	1.183,40	78,010
0801 020121	Outros bens	5.043,00	4.152,16	,00	4.152,16	4.152,16	,00	4.152,16	890,84	890,84	0,00	82,335
0801 0202	Aquisição de serviços	184.414,00	108.581,65	,00	108.581,65	102.693,43	29,10	102.722,53	75.832,35	81.691,47	5.859,12	55,702
0801 020208	Locação de outros bens	175.010,00	99.735,45	,00	99.735,45	99.735,45	,00	99.735,45	75.274,55	75.274,55	0,00	56,988
0801 020214	Estudos, pareceres, projectos e consultadoria	3.861,00	3.859,12	,00	3.859,12	,00	,00	0,00	1,88	3.861,00	3.859,12	0,000
0801 020219	Assistência técnica	10,00	,00	,00	0,00	,00	,00	0,00	10,00	10,00	0,00	0,000
0801 020220	Outros trabalhos especializados	5.273,00	4.987,08	,00	4.987,08	2.957,98	29,10	2.987,08	285,92	2.285,92	2.000,00	56,649
0801 020225	Outros serviços	260,00	,00	,00	0,00	,00	,00	0,00	260,00	260,00	0,00	0,000
0801 04	Transferências correntes	103.000,00	103.000,00	,00	103.000,00	103.000,00	,00	103.000,00	0,00	0,00	0,00	100,000
0801 0407	Instituições sem fins lucrativos	103.000,00	103.000,00	,00	103.000,00	103.000,00	,00	103.000,00	0,00	0,00	0,00	100,000
0801 040701	Instituições sem fins lucrativos	103.000,00	103.000,00	,00	103.000,00	103.000,00	,00	103.000,00	0,00	0,00	0,00	100,000
0801 07	Aquisição de bens de capital	102.874,00	93.958,59	,00	93.958,59	92.659,03	,00	92.659,03	8.915,41	10.214,97	1.299,56	90,070
0801 0701	Investimentos	102.874,00	93.958,59	,00	93.958,59	92.659,03	,00	92.659,03	8.915,41	10.214,97	1.299,56	90,070
0801 070103	Edifícios	8.091,00	,00	,00	0,00	,00	,00	0,00	8.091,00	8.091,00	0,00	0,000
0801 07010307	Outros	8.091,00	,00	,00	0,00	,00	,00	0,00	8.091,00	8.091,00	0,00	0,000
0801 070104	Construções diversas	93.961,00	93.958,59	,00	93.958,59	92.659,03	,00	92.659,03	2,41	1.301,97	1.299,56	98,614
0801 07010413	Outros	93.961,00	93.958,59	,00	93.958,59	92.659,03	,00	92.659,03	2,41	1.301,97	1.299,56	98,614
0801 070109	Equipamento administrativo	10,00	,00	,00	0,00	,00	,00	0,00	10,00	10,00	0,00	0,000
0801 070110	Equipamento básico	812,00	,00	,00	0,00	,00	,00	0,00	812,00	812,00	0,00	0,000
0801 07011002	Outro	812,00	,00	,00	0,00	,00	,00	0,00	812,00	812,00	0,00	0,000
0801 08	Transferências de capital	70.874,00	,00	,00	0,00	,00	,00	0,00	70.874,00	70.874,00	0,00	0,000

Controlo Orçamental - Despesa

Ano: 2017

Município de Cascais

(designação da autarquia local)

(unidade: €)

Classif. Económica Despesa		Dotações corrigidas	Compromissos assumidos			Despesas Pagas			Diferenças			Grau de Execução Orçamental da Despesa
Código	Designação		Exercício	Exercícios futuros	Total	Exercício corrente	Exercícios anteriores	Total	Dotação não comprometida	Saldo	Compromissos por pagar	
0801 0807	Instituições sem fins lucrativos	70.874,00	,00	,00	0,00	,00	,00	0,00	70.874,00	70.874,00	0,00	0,000
0801 080701	Instituições sem fins lucrativos	70.874,00	,00	,00	0,00	,00	,00	0,00	70.874,00	70.874,00	0,00	0,000
0801 11	Outras despesas de capital	9.583,00	9.582,86	,00	9.582,86	9.567,86	,00	9.567,86	0,14	15,14	15,00	99,842
0801 1102	Diversas	9.583,00	9.582,86	,00	9.582,86	9.567,86	,00	9.567,86	0,14	15,14	15,00	99,842
0801 110299	Outras	9.583,00	9.582,86	,00	9.582,86	9.567,86	,00	9.567,86	0,14	15,14	15,00	99,842
0802	Departamento de Intervenção Territorial (DIT)	48.622.133,00	44.560.350,60	151.922.921,88	196.483.272,48	37.679.261,64	193.793,87	37.873.055,51	4.061.782,40	10.749.077,49	6.687.295,09	77,893
0802 01	Despesas com o pessoal	6.394.400,00	6.306.836,88	,00	6.306.836,88	6.306.836,88	,00	6.306.836,88	87.563,12	87.563,12	0,00	98,631
0802 0101	Remunerações certas e permanentes	5.904.700,00	5.841.771,89	,00	5.841.771,89	5.841.771,89	,00	5.841.771,89	62.928,11	62.928,11	0,00	98,934
0802 010104	Pessoal quadros-Regime contrato individ. trabalho	4.282.900,00	4.244.988,64	,00	4.244.988,64	4.244.988,64	,00	4.244.988,64	37.911,36	37.911,36	0,00	99,115
0802 01010401	Pessoal em funções	4.249.300,00	4.244.988,64	,00	4.244.988,64	4.244.988,64	,00	4.244.988,64	4.311,36	4.311,36	0,00	99,899
0802 01010404	Recrutamento de pessoal para novos postos trabalho	33.600,00	,00	,00	0,00	,00	,00	0,00	33.600,00	33.600,00	0,00	0,000
0802 010109	Pessoal em qualquer outra situação	171.100,00	168.994,32	,00	168.994,32	168.994,32	,00	168.994,32	2.105,68	2.105,68	0,00	98,769
0802 010111	Representação	20.200,00	19.746,26	,00	19.746,26	19.746,26	,00	19.746,26	453,74	453,74	0,00	97,754
0802 010113	Subsidio de refeição	430.400,00	418.113,98	,00	418.113,98	418.113,98	,00	418.113,98	12.286,02	12.286,02	0,00	97,145
0802 01011399	Subsidio refeição	430.400,00	418.113,98	,00	418.113,98	418.113,98	,00	418.113,98	12.286,02	12.286,02	0,00	97,145
0802 010114	Subsídio de férias e de Natal	786.100,00	778.805,77	,00	778.805,77	778.805,77	,00	778.805,77	7.294,23	7.294,23	0,00	99,072
0802 01011499	Subsídio férias e Natal	786.100,00	778.805,77	,00	778.805,77	778.805,77	,00	778.805,77	7.294,23	7.294,23	0,00	99,072
0802 010115	Remunerações por doença e maternidade/paternidade	214.000,00	211.122,92	,00	211.122,92	211.122,92	,00	211.122,92	2.877,08	2.877,08	0,00	98,656
0802 0102	Abonos variáveis ou eventuais	375.600,00	364.515,86	,00	364.515,86	364.515,86	,00	364.515,86	11.084,14	11.084,14	0,00	97,049
0802 010202	Horas extraordinárias	353.000,00	344.881,81	,00	344.881,81	344.881,81	,00	344.881,81	8.118,19	8.118,19	0,00	97,700
0802 010204	Ajudas de custo	18.500,00	17.945,47	,00	17.945,47	17.945,47	,00	17.945,47	554,53	554,53	0,00	97,003
0802 010205	Abono para falhas	2.100,00	1.688,58	,00	1.688,58	1.688,58	,00	1.688,58	411,42	411,42	0,00	80,409
0802 010214	Outros abonos em numerário ou espécie	2.000,00	,00	,00	0,00	,00	,00	0,00	2.000,00	2.000,00	0,00	0,000
0802 0103	Segurança social	114.100,00	100.549,13	,00	100.549,13	100.549,13	,00	100.549,13	13.550,87	13.550,87	0,00	88,124
0802 010301	Encargos com a saúde	67.000,00	64.976,74	,00	64.976,74	64.976,74	,00	64.976,74	2.023,26	2.023,26	0,00	96,980
0802 010303	Subsídio familiar a criança e jovens	27.500,00	21.688,81	,00	21.688,81	21.688,81	,00	21.688,81	5.811,19	5.811,19	0,00	78,868
0802 010304	Outras prestações familiares	10.600,00	9.514,84	,00	9.514,84	9.514,84	,00	9.514,84	1.085,16	1.085,16	0,00	89,763
0802 010310	Outras despesas de segurança social	9.000,00	4.368,74	,00	4.368,74	4.368,74	,00	4.368,74	4.631,26	4.631,26	0,00	48,542
0802 01031001	Eventualidade Maternidade, paternidade e adopção	9.000,00	4.368,74	,00	4.368,74	4.368,74	,00	4.368,74	4.631,26	4.631,26	0,00	48,542
0802 02	Aquisição de bens e serviços	11.339.724,00	10.949.640,63	144.681.338,97	155.630.979,60	9.913.150,88	10.380,91	9.923.531,79	390.083,37	1.416.192,21	1.026.108,84	87,511
0802 0201	Aquisição de bens	1.501.455,00	1.454.794,70	1.213.545,20	2.668.339,90	880.914,48	6.815,46	887.729,94	46.660,30	613.725,06	567.064,76	59,125
0802 020101	Matérias-primas e subsidiárias	134.794,00	123.503,86	,00	123.503,86	72.351,62	5.976,84	78.328,46	11.290,14	56.465,54	45.175,40	58,110
0802 020102	Combustíveis e lubrificantes	889.479,00	886.125,95	1.213.545,20	2.099.671,15	504.315,84	,00	504.315,84	3.353,05	385.163,16	381.810,11	56,698
0802 02010201	Gasolina	261.000,00	259.323,27	364.063,52	623.386,79	140.662,33	,00	140.662,33	1.676,73	120.337,67	118.660,94	53,894
0802 02010202	Gasóleo	620.000,00	618.335,08	849.481,68	1.467.816,76	358.301,88	,00	358.301,88	1.664,92	261.698,12	260.033,20	57,791
0802 02010299	Outros	8.479,00	8.467,60	,00	8.467,60	5.351,63	,00	5.351,63	11,40	3.127,37	3.115,97	63,116
0802 020112	Material de transporte-Peças	149.225,00	126.639,43	,00	126.639,43	92.573,08	838,62	93.411,70	22.585,57	55.813,30	33.227,73	62,598
0802 020114	Outro material-Peças	,00	,00	,00	0,00	,00	,00	0,00	0,00	0,00	0,00	0,000
0802 020117	Ferramentas e utensílios	23.961,00	21.969,43	,00	21.969,43	19.395,02	,00	19.395,02	1.991,57	4.565,98	2.574,41	80,944
0802 020121	Outros bens	303.996,00	296.556,03	,00	296.556,03	192.278,92	,00	192.278,92	7.439,97	111.717,08	104.277,11	63,250
0802 0202	Aquisição de serviços	9.838.269,00	9.494.845,93	143.467.793,77	152.962.639,70	9.032.236,40	3.565,45	9.035.801,85	343.423,07	802.467,15	459.044,08	91,843
0802 020203	Conservação de bens	742.210,00	700.781,54	521.212,50	1.221.994,04	495.632,50	3.244,83	498.877,33	41.428,46	243.332,67	201.904,21	67,215
0802 020206	Locação de material de transporte	326.470,00	126.125,24	,00	126.125,24	98.295,11	,00	98.295,11	200.344,76	228.174,89	27.830,13	30,108
0802 020210	Transportes	193.000,00	190.998,33	,00	190.998,33	136.408,72	,00	136.408,72	2.001,67	56.591,28	54.589,61	70,678
0802 020213	Deslocações e estadas	7.210,00	1.287,18	,00	1.287,18	1.287,18	,00	1.287,18	5.922,82	5.922,82	0,00	17,853
0802 020214	Estudos, pareceres, projectos e consultadoria	19.680,00	19.680,00	,00	19.680,00	17.712,00	,00	17.712,00	0,00	1.968,00	1.968,00	90,000
0802 020219	Assistência técnica	38.789,00	38.788,92	68.855,40	107.644,32	4.361,22	,00	4.361,22	0,08	34.427,78	34.427,70	11,243

Controlo Orçamental - Despesa

Ano: 2017

Município de Cascais

(designação da autarquia local)

(unidade: €)

Classif. Económica Despesa		Dotações corrigidas	Compromissos assumidos			Despesas Pagas			Diferenças			Grau de Execução Orçamental da Despesa
Código	Designação		Exercicio	Exercícios futuros	Total	Exercicio corrente	Exercícios anteriores	Total	Dotação não comprometida	Saldo	Compromissos por pagar	
0802 020220	Outros trabalhos especializados	8.458.759,00	8.394.928,29	142.877.725,87	151.272.654,16	8.260.611,04	320,62	8.260.931,66	63.830,71	197.827,34	133.996,63	97,661
0802 020225	Outros serviços	52.151,00	22.256,43	,00	22.256,43	17.928,63	,00	17.928,63	29.894,57	34.222,37	4.327,80	34,378
0802 04	Transferências correntes	2.681.080,00	2.672.780,64	,00	2.672.780,64	2.372.639,09	182.715,45	2.555.354,54	8.299,36	125.725,46	117.426,10	95,311
0802 0405	Administração local	2.464.640,00	2.464.636,63	,00	2.464.636,63	2.198.381,64	148.828,89	2.347.210,53	3,37	117.429,47	117.426,10	95,235
0802 040501	Continente	2.464.640,00	2.464.636,63	,00	2.464.636,63	2.198.381,64	148.828,89	2.347.210,53	3,37	117.429,47	117.426,10	95,235
0802 04050102	Freguesias	507.974,00	507.971,77	,00	507.971,77	390.545,67	,00	390.545,67	2,23	117.428,33	117.426,10	76,883
0802 04050104	Associações de municípios	1.956.666,00	1.956.664,86	,00	1.956.664,86	1.807.835,97	148.828,89	1.956.664,86	1,14	1,14	0,00	100,000
0802 0407	Instituições sem fins lucrativos	216.440,00	208.144,01	,00	208.144,01	174.257,45	33.886,56	208.144,01	8.295,99	8.295,99	0,00	96,167
0802 040701	Instituições sem fins lucrativos	216.440,00	208.144,01	,00	208.144,01	174.257,45	33.886,56	208.144,01	8.295,99	8.295,99	0,00	96,167
0802 07	Aquisição de bens de capital	28.106.928,00	24.594.182,08	7.241.582,91	31.835.764,99	19.049.724,42	697,51	19.050.421,93	3.512.745,92	9.056.506,07	5.543.760,15	67,778
0802 0701	Investimentos	28.106.928,00	24.594.182,08	7.241.582,91	31.835.764,99	19.049.724,42	697,51	19.050.421,93	3.512.745,92	9.056.506,07	5.543.760,15	67,778
0802 070103	Edifícios	10.235.533,00	7.216.148,39	4.834.008,86	12.050.157,25	4.682.684,98	,00	4.682.684,98	3.019.384,61	5.552.848,02	2.533.463,41	45,749
0802 07010301	Instalações de serviços	5.088.138,00	2.838.473,16	36.533,85	2.875.007,01	2.587.826,72	,00	2.587.826,72	2.249.664,84	2.500.311,28	250.646,44	50,860
0802 07010305	Escolas	1.684.661,00	995.844,94	1.339.216,30	2.335.061,24	639.253,77	,00	639.253,77	688.816,06	1.045.407,23	356.591,17	37,946
0802 07010306	Lares de terceira idade	723.536,00	723.535,56	,00	723.535,56	546.586,20	,00	546.586,20	0,44	176.949,80	176.949,36	75,544
0802 07010307	Outros	2.739.198,00	2.658.294,73	3.458.258,71	6.116.553,44	909.018,29	,00	909.018,29	80.903,27	1.830.179,71	1.749.276,44	33,186
0802 070104	Construções diversas	17.735.015,00	17.241.667,68	2.407.574,05	19.649.241,73	14.284.345,39	697,51	14.285.042,90	493.347,32	3.449.972,10	2.956.624,78	80,547
0802 07010401	Viadutos, arruamentos e obras complementares	12.344.958,00	12.103.720,92	1.528.543,21	13.632.264,13	10.442.629,48	485,85	10.443.115,33	241.237,08	1.901.842,67	1.660.605,59	84,594
0802 07010402	Sistemas de drenagem de águas residuais	1.956.273,00	1.956.052,06	,00	1.956.052,06	1.941.710,42	,00	1.941.710,42	220,94	14.562,58	14.341,64	99,256
0802 07010404	Iluminação pública	550.768,00	539.096,14	,00	539.096,14	377.730,17	,00	377.730,17	11.671,86	173.037,83	161.365,97	68,582
0802 07010405	Parques e jardins	40.466,00	40.405,50	,00	40.405,50	31.426,50	,00	31.426,50	60,50	9.039,50	8.979,00	77,661
0802 07010406	Instalações desportivas e recreativas	815.760,00	667.800,00	534.240,00	1.202.040,00	118.371,49	,00	118.371,49	147.960,00	697.388,51	549.428,51	14,511
0802 07010409	Sinalização e trânsito	129.517,00	101.277,43	,00	101.277,43	53.133,84	211,66	53.345,50	28.239,57	76.171,50	47.931,93	41,188
0802 07010412	Cemitérios	104.826,00	104.825,52	,00	104.825,52	104.825,52	,00	104.825,52	0,48	0,48	0,00	100,000
0802 07010413	Outros	1.792.447,00	1.728.490,11	344.790,84	2.073.280,95	1.214.517,97	,00	1.214.517,97	63.956,89	577.929,03	513.972,14	67,758
0802 070106	Material de transporte	113.072,00	113.071,93	,00	113.071,93	59.399,97	,00	59.399,97	0,07	53.672,03	53.671,96	52,533
0802 07010602	Outro	113.072,00	113.071,93	,00	113.071,93	59.399,97	,00	59.399,97	0,07	53.672,03	53.671,96	52,533
0802 070109	Equipamento administrativo	6.015,00	6.012,58	,00	6.012,58	6.012,58	,00	6.012,58	2,42	2,42	0,00	99,960
0802 070110	Equipamento básico	17.283,00	17.281,50	,00	17.281,50	17.281,50	,00	17.281,50	1,50	1,50	0,00	99,991
0802 07011002	Outro	17.283,00	17.281,50	,00	17.281,50	17.281,50	,00	17.281,50	1,50	1,50	0,00	99,991
0802 070112	Artigos e objectos de valor	10,00	,00	,00	0,00	,00	,00	0,00	10,00	10,00	0,00	0,000
0802 08	Transferências de capital	100.001,00	36.910,37	,00	36.910,37	36.910,37	,00	36.910,37	63.090,63	63.090,63	0,00	36,910
0802 0805	Administração local	100.001,00	36.910,37	,00	36.910,37	36.910,37	,00	36.910,37	63.090,63	63.090,63	0,00	36,910
0802 080501	Continente	100.001,00	36.910,37	,00	36.910,37	36.910,37	,00	36.910,37	63.090,63	63.090,63	0,00	36,910
0802 08050102	Freguesias	100.001,00	36.910,37	,00	36.910,37	36.910,37	,00	36.910,37	63.090,63	63.090,63	0,00	36,910
0802 0807	Instituições sem fins lucrativos	,00	,00	,00	0,00	,00	,00	0,00	0,00	0,00	0,00	0,000
0802 080701	Instituições sem fins lucrativos	,00	,00	,00	0,00	,00	,00	0,00	0,00	0,00	0,00	0,000
09	Direção Municipal de Est., Inovação e Qualificação	16.241.814,00	15.272.065,02	2.741.047,21	18.013.112,23	13.276.181,81	3.862,93	13.280.044,74	969.748,98	2.961.769,26	1.992.020,28	81,765
0900	Direção Mun. de Est., Inov. e Qualificação (DMEI)	86.500,00	75.079,70	,00	75.079,70	75.079,70	,00	75.079,70	11.420,30	11.420,30	0,00	86,797
0900 01	Despesas com o pessoal	86.500,00	75.079,70	,00	75.079,70	75.079,70	,00	75.079,70	11.420,30	11.420,30	0,00	86,797
0900 0101	Remunerações certas e permanentes	80.000,00	74.253,12	,00	74.253,12	74.253,12	,00	74.253,12	5.746,88	5.746,88	0,00	92,816
0900 010104	Pessoal quadros-Regime contrato individ. trabalho	9.300,00	9.017,94	,00	9.017,94	9.017,94	,00	9.017,94	282,06	282,06	0,00	96,967
0900 01010401	Pessoal em funções	9.300,00	9.017,94	,00	9.017,94	9.017,94	,00	9.017,94	282,06	282,06	0,00	96,967
0900 010109	Pessoal em qualquer outra situação	44.900,00	44.808,72	,00	44.808,72	44.808,72	,00	44.808,72	91,28	91,28	0,00	99,797
0900 010111	Representação	9.400,00	9.336,36	,00	9.336,36	9.336,36	,00	9.336,36	63,64	63,64	0,00	99,323
0900 010113	Subsidio de refeição	2.700,00	2.053,36	,00	2.053,36	2.053,36	,00	2.053,36	646,64	646,64	0,00	76,050
0900 01011399	Subsidio refeição	2.700,00	2.053,36	,00	2.053,36	2.053,36	,00	2.053,36	646,64	646,64	0,00	76,050

Controlo Orçamental - Despesa

Ano: 2017

Município de Cascais

(designação da autarquia local)

(unidade: €)

Classif. Económica Despesa		Dotações corrigidas	Compromissos assumidos			Despesas Pagas			Diferenças			Grau de Execução Orçamental da Despesa
Código	Designação		Exercício	Exercícios futuros	Total	Exercício corrente	Exercícios anteriores	Total	Dotação não comprometida	Saldo	Compromissos por pagar	
0900 010114	Subsídio de férias e de Natal	9.700,00	8.992,29	,00	8.992,29	8.992,29	,00	8.992,29	707,71	707,71	0,00	92,704
0900 01011499	Subsídio férias e Natal	9.700,00	8.992,29	,00	8.992,29	8.992,29	,00	8.992,29	707,71	707,71	0,00	92,704
0900 010115	Remunerações por doença e maternidade/paternidade	4.000,00	44,45	,00	44,45	44,45	,00	44,45	3.955,55	3.955,55	0,00	1,111
0900 0102	Abonos variáveis ou eventuais	1.800,00	649,89	,00	649,89	649,89	,00	649,89	1.150,11	1.150,11	0,00	36,105
0900 010202	Horas extraordinárias	500,00	,00	,00	0,00	,00	,00	0,00	500,00	500,00	0,00	0,000
0900 010204	Ajudas de custo	700,00	649,89	,00	649,89	649,89	,00	649,89	50,11	50,11	0,00	92,841
0900 010214	Outros abonos em numerário ou espécie	600,00	,00	,00	0,00	,00	,00	0,00	600,00	600,00	0,00	0,000
0900 0103	Segurança social	4.700,00	176,69	,00	176,69	176,69	,00	176,69	4.523,31	4.523,31	0,00	3,759
0900 010301	Encargos com a saúde	2.000,00	94,13	,00	94,13	94,13	,00	94,13	1.905,87	1.905,87	0,00	4,707
0900 010303	Subsídio familiar a criança e jovens	500,00	,00	,00	0,00	,00	,00	0,00	500,00	500,00	0,00	0,000
0900 010304	Outras prestações familiares	200,00	,00	,00	0,00	,00	,00	0,00	200,00	200,00	0,00	0,000
0900 010310	Outras despesas de segurança social	2.000,00	82,56	,00	82,56	82,56	,00	82,56	1.917,44	1.917,44	0,00	4,128
0900 01031001	Eventualidade Maternidade, paternidade e adopção	2.000,00	82,56	,00	82,56	82,56	,00	82,56	1.917,44	1.917,44	0,00	4,128
0901	Departamento de Inteligência Territorial (DIN)	680.337,00	634.335,57	,00	634.335,57	627.324,54	,00	627.324,54	46.001,43	53.012,46	7.011,03	92,208
0901 01	Despesas com o pessoal	454.400,00	436.725,58	,00	436.725,58	436.725,58	,00	436.725,58	17.674,42	17.674,42	0,00	96,110
0901 0101	Remunerações certas e permanentes	441.900,00	431.958,12	,00	431.958,12	431.958,12	,00	431.958,12	9.941,88	9.941,88	0,00	97,750
0901 010104	Pessoal quadros-Regime contrato individ. trabalho	319.500,00	317.141,09	,00	317.141,09	317.141,09	,00	317.141,09	2.358,91	2.358,91	0,00	99,262
0901 01010401	Pessoal em funções	319.500,00	317.141,09	,00	317.141,09	317.141,09	,00	317.141,09	2.358,91	2.358,91	0,00	99,262
0901 010109	Pessoal em qualquer outra situação	31.600,00	30.221,28	,00	30.221,28	30.221,28	,00	30.221,28	1.378,72	1.378,72	0,00	95,637
0901 010111	Representação	9.200,00	8.409,48	,00	8.409,48	8.409,48	,00	8.409,48	790,52	790,52	0,00	91,407
0901 010113	Subsídio de refeição	15.500,00	14.709,60	,00	14.709,60	14.709,60	,00	14.709,60	790,40	790,40	0,00	94,901
0901 01011399	Subsídio refeição	15.500,00	14.709,60	,00	14.709,60	14.709,60	,00	14.709,60	790,40	790,40	0,00	94,901
0901 010114	Subsídio de férias e de Natal	62.100,00	59.795,20	,00	59.795,20	59.795,20	,00	59.795,20	2.304,80	2.304,80	0,00	96,289
0901 01011499	Subsídio férias e Natal	62.100,00	59.795,20	,00	59.795,20	59.795,20	,00	59.795,20	2.304,80	2.304,80	0,00	96,289
0901 010115	Remunerações por doença e maternidade/paternidade	4.000,00	1.681,47	,00	1.681,47	1.681,47	,00	1.681,47	2.318,53	2.318,53	0,00	42,037
0901 0102	Abonos variáveis ou eventuais	3.000,00	149,32	,00	149,32	149,32	,00	149,32	2.850,68	2.850,68	0,00	4,977
0901 010202	Horas extraordinárias	1.000,00	91,09	,00	91,09	91,09	,00	91,09	908,91	908,91	0,00	9,109
0901 010204	Ajudas de custo	500,00	58,23	,00	58,23	58,23	,00	58,23	441,77	441,77	0,00	11,646
0901 010214	Outros abonos em numerário ou espécie	1.500,00	,00	,00	0,00	,00	,00	0,00	1.500,00	1.500,00	0,00	0,000
0901 0103	Segurança social	9.500,00	4.618,14	,00	4.618,14	4.618,14	,00	4.618,14	4.881,86	4.881,86	0,00	48,612
0901 010301	Encargos com a saúde	6.000,00	3.961,74	,00	3.961,74	3.961,74	,00	3.961,74	2.038,26	2.038,26	0,00	66,029
0901 010303	Subsídio familiar a criança e jovens	1.000,00	656,40	,00	656,40	656,40	,00	656,40	343,60	343,60	0,00	65,640
0901 010304	Outras prestações familiares	500,00	,00	,00	0,00	,00	,00	0,00	500,00	500,00	0,00	0,000
0901 010310	Outras despesas de segurança social	2.000,00	,00	,00	0,00	,00	,00	0,00	2.000,00	2.000,00	0,00	0,000
0901 01031001	Eventualidade Maternidade, paternidade e adopção	2.000,00	,00	,00	0,00	,00	,00	0,00	2.000,00	2.000,00	0,00	0,000
0901 04	Transferências correntes	,00	,00	,00	0,00	,00	,00	0,00	0,00	0,00	0,00	0,000
0901 0401	Sociedades e quase sociedades não financeiras	,00	,00	,00	0,00	,00	,00	0,00	0,00	0,00	0,00	0,000
0901 040102	Privadas	,00	,00	,00	0,00	,00	,00	0,00	0,00	0,00	0,00	0,000
0901 07	Aquisição de bens de capital	225.937,00	197.609,99	,00	197.609,99	190.598,96	,00	190.598,96	28.327,01	35.338,04	7.011,03	84,359
0901 0701	Investimentos	225.937,00	197.609,99	,00	197.609,99	190.598,96	,00	190.598,96	28.327,01	35.338,04	7.011,03	84,359
0901 070104	Construções diversas	225.937,00	197.609,99	,00	197.609,99	190.598,96	,00	190.598,96	28.327,01	35.338,04	7.011,03	84,359
0901 07010401	Viadutos, arruamentos e obras complementares	225.937,00	197.609,99	,00	197.609,99	190.598,96	,00	190.598,96	28.327,01	35.338,04	7.011,03	84,359
0902	Departamento de Planeamento Estratégico (DPE)	765.659,00	738.985,59	40.100,00	779.085,59	562.895,59	,00	562.895,59	26.673,41	202.763,41	176.090,00	73,518
0902 01	Despesas com o pessoal	406.900,00	383.327,39	,00	383.327,39	383.327,39	,00	383.327,39	23.572,61	23.572,61	0,00	94,207
0902 0101	Remunerações certas e permanentes	390.400,00	377.074,11	,00	377.074,11	377.074,11	,00	377.074,11	13.325,89	13.325,89	0,00	96,587
0902 010104	Pessoal quadros-Regime contrato individ. trabalho	287.500,00	280.072,70	,00	280.072,70	280.072,70	,00	280.072,70	7.427,30	7.427,30	0,00	97,417
0902 01010401	Pessoal em funções	287.500,00	280.072,70	,00	280.072,70	280.072,70	,00	280.072,70	7.427,30	7.427,30	0,00	97,417

Controlo Orçamental - Despesa

Ano: 2017

Município de Cascais

(designação da autarquia local)

(unidade: €)

Classif. Económica Despesa		Dotações corrigidas	Compromissos assumidos			Despesas Pagas			Diferenças			Grau de Execução Orçamental da Despesa
Código	Designação		Exercício	Exercícios futuros	Total	Exercício corrente	Exercícios anteriores	Total	Dotação não comprometida	Saldo	Compromissos por pagar	
0902 010109	Pessoal em qualquer outra situação	13.700,00	12.248,09	,00	12.248,09	12.248,09	,00	12.248,09	1.451,91	1.451,91	0,00	89,402
0902 010111	Representação	5.800,00	4.973,18	,00	4.973,18	4.973,18	,00	4.973,18	826,82	826,82	0,00	85,744
0902 010113	Subsídio de refeição	14.700,00	13.191,98	,00	13.191,98	13.191,98	,00	13.191,98	1.508,02	1.508,02	0,00	89,741
0902 01011399	Subsídio refeição	14.700,00	13.191,98	,00	13.191,98	13.191,98	,00	13.191,98	1.508,02	1.508,02	0,00	89,741
0902 010114	Subsídio de férias e de Natal	53.700,00	51.746,70	,00	51.746,70	51.746,70	,00	51.746,70	1.953,30	1.953,30	0,00	96,363
0902 01011499	Subsídio férias e Natal	53.700,00	51.746,70	,00	51.746,70	51.746,70	,00	51.746,70	1.953,30	1.953,30	0,00	96,363
0902 010115	Remunerações por doença e maternidade/paternidade	15.000,00	14.841,46	,00	14.841,46	14.841,46	,00	14.841,46	158,54	158,54	0,00	98,943
0902 0102	Abonos variáveis ou eventuais	6.000,00	2.231,24	,00	2.231,24	2.231,24	,00	2.231,24	3.768,76	3.768,76	0,00	37,187
0902 010202	Horas extraordinárias	3.500,00	2.231,24	,00	2.231,24	2.231,24	,00	2.231,24	1.268,76	1.268,76	0,00	63,750
0902 010204	Ajudas de custo	1.000,00	,00	,00	0,00	,00	,00	0,00	1.000,00	1.000,00	0,00	0,000
0902 010214	Outros abonos em numerário ou espécie	1.500,00	,00	,00	0,00	,00	,00	0,00	1.500,00	1.500,00	0,00	0,000
0902 0103	Segurança social	10.500,00	4.022,04	,00	4.022,04	4.022,04	,00	4.022,04	6.477,96	6.477,96	0,00	38,305
0902 010301	Encargos com a saúde	7.000,00	3.931,83	,00	3.931,83	3.931,83	,00	3.931,83	3.068,17	3.068,17	0,00	56,169
0902 010303	Subsídio familiar a criança e jovens	1.000,00	90,21	,00	90,21	90,21	,00	90,21	909,79	909,79	0,00	9,021
0902 010304	Outras prestações familiares	500,00	,00	,00	0,00	,00	,00	0,00	500,00	500,00	0,00	0,000
0902 010310	Outras despesas de segurança social	2.000,00	,00	,00	0,00	,00	,00	0,00	2.000,00	2.000,00	0,00	0,000
0902 01031001	Eventualidade Maternidade, paternidade e adopção	2.000,00	,00	,00	0,00	,00	,00	0,00	2.000,00	2.000,00	0,00	0,000
0902 02	Aquisição de bens e serviços	358.719,00	355.658,20	40.100,00	395.758,20	179.568,20	,00	179.568,20	3.060,80	179.150,80	176.090,00	50,058
0902 0202	Aquisição de serviços	358.719,00	355.658,20	40.100,00	395.758,20	179.568,20	,00	179.568,20	3.060,80	179.150,80	176.090,00	50,058
0902 020214	Estudos, pareceres, projectos e consultadoria	358.719,00	355.658,20	40.100,00	395.758,20	179.568,20	,00	179.568,20	3.060,80	179.150,80	176.090,00	50,058
0902 020220	Outros trabalhos especializados	,00	,00	,00	0,00	,00	,00	0,00	0,00	0,00	0,00	0,000
0902 07	Aquisição de bens de capital	40,00	,00	,00	0,00	,00	,00	0,00	40,00	40,00	0,00	0,000
0902 0701	Investimentos	40,00	,00	,00	0,00	,00	,00	0,00	40,00	40,00	0,00	0,000
0902 070104	Construções diversas	40,00	,00	,00	0,00	,00	,00	0,00	40,00	40,00	0,00	0,000
0902 07010401	Viadutos, arruamentos e obras complementares	40,00	,00	,00	0,00	,00	,00	0,00	40,00	40,00	0,00	0,000
0903	Departamento de Inovação e Comunicação (DIC)	14.709.318,00	13.823.664,16	2.700.947,21	16.524.611,37	12.010.881,98	3.862,93	12.014.744,91	885.653,84	2.694.573,09	1.808.919,25	81,681
0903 01	Despesas com o pessoal	5.066.300,00	5.021.530,00	,00	5.021.530,00	5.021.530,00	,00	5.021.530,00	44.770,00	44.770,00	0,00	99,116
0903 0101	Remunerações certas e permanentes	4.905.900,00	4.875.175,33	,00	4.875.175,33	4.875.175,33	,00	4.875.175,33	30.724,67	30.724,67	0,00	99,374
0903 010104	Pessoal quadros-Regime contrato individ. trabalho	3.641.200,00	3.633.409,90	,00	3.633.409,90	3.633.409,90	,00	3.633.409,90	7.790,10	7.790,10	0,00	99,786
0903 01010401	Pessoal em funções	3.641.200,00	3.633.409,90	,00	3.633.409,90	3.633.409,90	,00	3.633.409,90	7.790,10	7.790,10	0,00	99,786
0903 010109	Pessoal em qualquer outra situação	185.800,00	181.362,43	,00	181.362,43	181.362,43	,00	181.362,43	4.437,57	4.437,57	0,00	97,612
0903 010111	Representação	17.900,00	17.759,40	,00	17.759,40	17.759,40	,00	17.759,40	140,60	140,60	0,00	99,215
0903 010113	Subsídio de refeição	259.600,00	253.833,35	,00	253.833,35	253.833,35	,00	253.833,35	5.766,65	5.766,65	0,00	97,779
0903 01011399	Subsídio refeição	259.600,00	253.833,35	,00	253.833,35	253.833,35	,00	253.833,35	5.766,65	5.766,65	0,00	97,779
0903 010114	Subsídio de férias e de Natal	677.400,00	671.470,27	,00	671.470,27	671.470,27	,00	671.470,27	5.929,73	5.929,73	0,00	99,125
0903 01011499	Subsídio férias e Natal	677.400,00	671.470,27	,00	671.470,27	671.470,27	,00	671.470,27	5.929,73	5.929,73	0,00	99,125
0903 010115	Remunerações por doença e maternidade/paternidade	124.000,00	117.339,98	,00	117.339,98	117.339,98	,00	117.339,98	6.660,02	6.660,02	0,00	94,629
0903 0102	Abonos variáveis ou eventuais	82.400,00	74.135,68	,00	74.135,68	74.135,68	,00	74.135,68	8.264,32	8.264,32	0,00	89,970
0903 010202	Horas extraordinárias	50.000,00	46.655,21	,00	46.655,21	46.655,21	,00	46.655,21	3.344,79	3.344,79	0,00	93,310
0903 010204	Ajudas de custo	4.200,00	2.196,19	,00	2.196,19	2.196,19	,00	2.196,19	2.003,81	2.003,81	0,00	52,290
0903 010205	Abono para falhas	14.500,00	13.990,77	,00	13.990,77	13.990,77	,00	13.990,77	509,23	509,23	0,00	96,488
0903 010211	Subsídio de turno	11.700,00	11.293,51	,00	11.293,51	11.293,51	,00	11.293,51	406,49	406,49	0,00	96,526
0903 010214	Outros abonos em numerário ou espécie	2.000,00	,00	,00	0,00	,00	,00	0,00	2.000,00	2.000,00	0,00	0,000
0903 0103	Segurança social	78.000,00	72.218,99	,00	72.218,99	72.218,99	,00	72.218,99	5.781,01	5.781,01	0,00	92,588
0903 010301	Encargos com a saúde	44.500,00	42.779,15	,00	42.779,15	42.779,15	,00	42.779,15	1.720,85	1.720,85	0,00	96,133
0903 010303	Subsídio familiar a criança e jovens	9.000,00	7.690,59	,00	7.690,59	7.690,59	,00	7.690,59	1.309,41	1.309,41	0,00	85,451
0903 010304	Outras prestações familiares	11.500,00	10.738,18	,00	10.738,18	10.738,18	,00	10.738,18	761,82	761,82	0,00	93,375

Controlo Orçamental - Despesa

Ano: 2017

Município de Cascais

(designação da autarquia local)

(unidade: €)

Classif. Económica Despesa		Dotações corrigidas	Compromissos assumidos			Despesas Pagas			Diferenças			Grau de Execução Orçamental da Despesa
Código	Designação		Exercício	Exercícios futuros	Total	Exercício corrente	Exercícios anteriores	Total	Dotação não comprometida	Saldo	Compromissos por pagar	
0903 010310	Outras despesas de segurança social	13.000,00	11.011,07	,00	11.011,07	11.011,07	,00	11.011,07	1.988,93	1.988,93	0,00	84,701
0903 01031001	Eventualidade Maternidade, paternidade e adopção	13.000,00	11.011,07	,00	11.011,07	11.011,07	,00	11.011,07	1.988,93	1.988,93	0,00	84,701
0903 02	Aquisição de bens e serviços	3.715.339,00	3.345.815,59	1.244.239,78	4.590.055,37	2.430.099,08	3.862,93	2.433.962,01	369.523,41	1.281.376,99	911.853,58	65,511
0903 0201	Aquisição de bens	312.515,00	308.463,92	,00	308.463,92	173.650,56	,00	173.650,56	4.051,08	138.864,44	134.813,36	55,566
0903 020108	Material de escritório	10.586,00	10.540,31	,00	10.540,31	3.067,62	,00	3.067,62	45,69	7.518,38	7.472,69	28,978
0903 020115	Prémios, condecorações e ofertas	116.658,00	116.657,04	,00	116.657,04	32.639,46	,00	32.639,46	0,96	84.018,54	84.017,58	27,979
0903 020119	Artigos honoríficos e de decoração	70.711,00	68.373,87	,00	68.373,87	50.904,35	,00	50.904,35	2.337,13	19.806,65	17.469,52	71,989
0903 020120	Material de educação, cultura e recreio	89.464,00	88.101,79	,00	88.101,79	63.244,83	,00	63.244,83	1.362,21	26.219,17	24.856,96	70,693
0903 020121	Outros bens	25.096,00	24.790,91	,00	24.790,91	23.794,30	,00	23.794,30	305,09	1.301,70	996,61	94,813
0903 0202	Aquisição de serviços	3.402.824,00	3.037.351,67	1.244.239,78	4.281.591,45	2.256.448,52	3.862,93	2.260.311,45	365.472,33	1.142.512,55	777.040,22	66,425
0903 020203	Conservação de bens	,00	,00	,00	0,00	,00	,00	0,00	0,00	0,00	0,00	0,000
0903 020208	Locação de outros bens	22.619,00	22.615,31	,00	22.615,31	22.184,81	,00	22.184,81	3,69	434,19	430,50	98,080
0903 020210	Transportes	238.391,00	129.959,80	,00	129.959,80	129.959,80	,00	129.959,80	108.431,20	108.431,20	0,00	54,515
0903 020213	Deslocações e estadas	7.298,00	2.703,81	,00	2.703,81	2.483,46	,00	2.483,46	4.594,19	4.814,54	220,35	34,029
0903 020214	Estudos, pareceres, projectos e consultadoria	21.873,00	21.872,47	,00	21.872,47	12.300,00	,00	12.300,00	0,53	9.573,00	9.572,47	56,234
0903 020216	Seminários, exposições e similares	32.743,00	32.489,99	,00	32.489,99	32.489,99	,00	32.489,99	253,01	253,01	0,00	99,227
0903 020217	Publicidade	362.967,00	325.584,68	75.031,35	400.616,03	279.713,97	4,67	279.718,64	37.382,32	83.248,36	45.866,04	77,064
0903 020219	Assistência técnica	209.351,00	204.550,28	394.865,33	599.415,61	177.027,77	,00	177.027,77	4.800,72	32.323,23	27.522,51	84,560
0903 020220	Outros trabalhos especializados	1.645.508,00	1.513.655,50	774.343,10	2.287.998,60	936.709,68	3.858,26	940.567,94	131.852,50	704.940,06	573.087,56	57,160
0903 020225	Outros serviços	862.074,00	783.919,83	,00	783.919,83	663.579,04	,00	663.579,04	78.154,17	198.494,96	120.340,79	76,975
0903 04	Transferências correntes	2.779.221,00	2.657.018,56	58.250,00	2.715.268,56	2.026.898,56	,00	2.026.898,56	122.202,44	752.322,44	630.120,00	72,930
0903 0401	Sociedades e quase sociedades não financeiras	666.975,00	623.622,54	,00	623.622,54	623.622,54	,00	623.622,54	43.352,46	43.352,46	0,00	93,500
0903 040102	Privadas	666.975,00	623.622,54	,00	623.622,54	623.622,54	,00	623.622,54	43.352,46	43.352,46	0,00	93,500
0903 0407	Instituições sem fins lucrativos	2.112.246,00	2.033.396,02	58.250,00	2.091.646,02	1.403.276,02	,00	1.403.276,02	78.849,98	708.969,98	630.120,00	66,435
0903 040701	Instituições sem fins lucrativos	2.112.246,00	2.033.396,02	58.250,00	2.091.646,02	1.403.276,02	,00	1.403.276,02	78.849,98	708.969,98	630.120,00	66,435
0903 07	Aquisição de bens de capital	2.368.407,00	2.130.198,05	422.707,43	2.552.905,48	1.900.247,42	,00	1.900.247,42	238.208,95	468.159,58	229.950,63	80,233
0903 0701	Investimentos	2.368.407,00	2.130.198,05	422.707,43	2.552.905,48	1.900.247,42	,00	1.900.247,42	238.208,95	468.159,58	229.950,63	80,233
0903 070103	Edifícios	20,00	,00	,00	0,00	,00	,00	0,00	20,00	20,00	0,00	0,000
0903 07010307	Outros	20,00	,00	,00	0,00	,00	,00	0,00	20,00	20,00	0,00	0,000
0903 070104	Construções diversas	111.002,00	,00	,00	0,00	,00	,00	0,00	111.002,00	111.002,00	0,00	0,000
0903 07010409	Sinalização e trânsito	20,00	,00	,00	0,00	,00	,00	0,00	20,00	20,00	0,00	0,000
0903 07010413	Outros	110.982,00	,00	,00	0,00	,00	,00	0,00	110.982,00	110.982,00	0,00	0,000
0903 070107	Equipamento de informática	806.211,00	741.895,11	,00	741.895,11	686.615,63	,00	686.615,63	64.315,89	119.595,37	55.279,48	85,166
0903 070108	Software informático	989.902,00	962.634,88	422.707,43	1.385.342,31	856.617,26	,00	856.617,26	27.267,12	133.284,74	106.017,62	86,536
0903 070109	Equipamento administrativo	34.712,00	33.750,90	,00	33.750,90	31.655,84	,00	31.655,84	961,10	3.056,16	2.095,06	91,196
0903 070110	Equipamento básico	181.557,00	146.924,43	,00	146.924,43	80.365,96	,00	80.365,96	34.632,57	101.191,04	66.558,47	44,265
0903 07011002	Outro	181.557,00	146.924,43	,00	146.924,43	80.365,96	,00	80.365,96	34.632,57	101.191,04	66.558,47	44,265
0903 070112	Artigos e objectos de valor	244.993,00	244.992,73	,00	244.992,73	244.992,73	,00	244.992,73	0,27	0,27	0,00	100,000
0903 070115	Outros investimentos	10,00	,00	,00	0,00	,00	,00	0,00	10,00	10,00	0,00	0,000
0903 08	Transferências de capital	731.016,00	630.667,76	975.750,00	1.606.417,76	606.263,45	,00	606.263,45	100.348,24	124.752,55	24.404,31	82,934
0903 0807	Instituições sem fins lucrativos	731.016,00	630.667,76	975.750,00	1.606.417,76	606.263,45	,00	606.263,45	100.348,24	124.752,55	24.404,31	82,934
0903 080701	Instituições sem fins lucrativos	731.016,00	630.667,76	975.750,00	1.606.417,76	606.263,45	,00	606.263,45	100.348,24	124.752,55	24.404,31	82,934
0903 11	Outras despesas de capital	49.035,00	38.434,20	,00	38.434,20	25.843,47	,00	25.843,47	10.600,80	23.191,53	12.590,73	52,704
0903 1102	Diversas	49.035,00	38.434,20	,00	38.434,20	25.843,47	,00	25.843,47	10.600,80	23.191,53	12.590,73	52,704
0903 110299	Outras	49.035,00	38.434,20	,00	38.434,20	25.843,47	,00	25.843,47	10.600,80	23.191,53	12.590,73	52,704
10	Direção Municipal de Apoio à Gestão	99.583.246,24	94.499.973,73	64.990.236,11	159.490.209,84	87.509.501,22	11.009,79	87.520.511,01	5.083.272,51	12.062.735,23	6.979.462,72	87,887
1000	Direção Municipal de Apoio à Gestão (DMAG)	75.008.198,24	72.029.812,28	54.175.511,07	126.205.323,35	68.198.523,07	-4.208,71	68.194.314,36	2.978.385,96	6.813.883,88	3.835.497,92	90,916

Controlo Orçamental - Despesa

Ano: 2017

Município de Cascais

(designação da autarquia local)

(unidade: €)

Classif. Económica Despesa		Dotações corrigidas	Compromissos assumidos			Despesas Pagas			Diferenças			Grau de Execução Orçamental da Despesa
Código	Designação		Exercicio	Exercícios futuros	Total	Exercicio corrente	Exercícios anteriores	Total	Dotação não comprometida	Saldo	Compromissos por pagar	
1000 01	Despesas com o pessoal	179.900,00	162.852,01	,00	162.852,01	162.852,01	,00	162.852,01	17.047,99	17.047,99	0,00	90,524
1000 0101	Remunerações certas e permanentes	162.400,00	153.245,23	,00	153.245,23	153.245,23	,00	153.245,23	9.154,77	9.154,77	0,00	94,363
1000 010104	Pessoal quadros-Regime contrato individ. trabalho	66.000,00	63.335,01	,00	63.335,01	63.335,01	,00	63.335,01	2.664,99	2.664,99	0,00	95,962
1000 01010401	Pessoal em funções	66.000,00	63.335,01	,00	63.335,01	63.335,01	,00	63.335,01	2.664,99	2.664,99	0,00	95,962
1000 010109	Pessoal em qualquer outra situação	51.400,00	49.528,58	,00	49.528,58	49.528,58	,00	49.528,58	1.871,42	1.871,42	0,00	96,359
1000 010111	Representação	9.400,00	9.336,36	,00	9.336,36	9.336,36	,00	9.336,36	63,64	63,64	0,00	99,323
1000 010113	Subsidio de refeição	8.800,00	8.138,03	,00	8.138,03	8.138,03	,00	8.138,03	661,97	661,97	0,00	92,478
1000 01011399	Subsidio refeição	8.800,00	8.138,03	,00	8.138,03	8.138,03	,00	8.138,03	661,97	661,97	0,00	92,478
1000 010114	Subsidio de férias e de Natal	20.300,00	19.169,79	,00	19.169,79	19.169,79	,00	19.169,79	1.130,21	1.130,21	0,00	94,432
1000 01011499	Subsidio férias e Natal	20.300,00	19.169,79	,00	19.169,79	19.169,79	,00	19.169,79	1.130,21	1.130,21	0,00	94,432
1000 010115	Remunerações por doença e maternidade/paternidade	6.500,00	3.737,46	,00	3.737,46	3.737,46	,00	3.737,46	2.762,54	2.762,54	0,00	57,499
1000 0102	Abonos variáveis ou eventuais	13.600,00	8.949,83	,00	8.949,83	8.949,83	,00	8.949,83	4.650,17	4.650,17	0,00	65,808
1000 010202	Horas extraordinárias	10.500,00	8.949,83	,00	8.949,83	8.949,83	,00	8.949,83	1.550,17	1.550,17	0,00	85,236
1000 010204	Ajudas de custo	500,00	,00	,00	0,00	,00	,00	0,00	500,00	500,00	0,00	0,000
1000 010212	Indemnizações por cessação de funções	1.000,00	,00	,00	0,00	,00	,00	0,00	1.000,00	1.000,00	0,00	0,000
1000 010213	Outros suplementos e prémios	1.000,00	,00	,00	0,00	,00	,00	0,00	1.000,00	1.000,00	0,00	0,000
1000 01021302	Outros	1.000,00	,00	,00	0,00	,00	,00	0,00	1.000,00	1.000,00	0,00	0,000
1000 010214	Outros abonos em numerário ou espécie	600,00	,00	,00	0,00	,00	,00	0,00	600,00	600,00	0,00	0,000
1000 0103	Segurança social	3.900,00	656,95	,00	656,95	656,95	,00	656,95	3.243,05	3.243,05	0,00	16,845
1000 010301	Encargos com a saúde	1.000,00	656,95	,00	656,95	656,95	,00	656,95	343,05	343,05	0,00	65,695
1000 010303	Subsidio familiar a criança e jovens	200,00	,00	,00	0,00	,00	,00	0,00	200,00	200,00	0,00	0,000
1000 010304	Outras prestações familiares	200,00	,00	,00	0,00	,00	,00	0,00	200,00	200,00	0,00	0,000
1000 010310	Outras despesas de segurança social	2.500,00	,00	,00	0,00	,00	,00	0,00	2.500,00	2.500,00	0,00	0,000
1000 01031001	Eventualidade Maternidade, paternidade e adopção	2.500,00	,00	,00	0,00	,00	,00	0,00	2.500,00	2.500,00	0,00	0,000
1000 02	Aquisição de bens e serviços	51.611.004,00	50.465.705,61	30.609.584,79	81.075.290,40	47.151.956,39	-4.208,71	47.147.747,68	1.145.298,39	4.463.256,32	3.317.957,93	91,352
1000 0201	Aquisição de bens	6.997.756,00	6.608.007,04	,00	6.608.007,04	5.787.049,39	5.837,06	5.792.886,45	389.748,96	1.204.869,55	815.120,59	82,782
1000 020101	Matérias-primas e subsidiárias	22.000,00	21.691,11	,00	21.691,11	13.251,05	,00	13.251,05	308,89	8.748,95	8.440,06	60,232
1000 020102	Combustíveis e lubrificantes	17.000,00	15.756,96	,00	15.756,96	11.231,33	,00	11.231,33	1.243,04	5.768,67	4.525,63	66,067
1000 02010299	Outros	17.000,00	15.756,96	,00	15.756,96	11.231,33	,00	11.231,33	1.243,04	5.768,67	4.525,63	66,067
1000 020104	Limpeza e higiene	97.680,00	73.181,44	,00	73.181,44	43.292,07	144,65	43.436,72	24.498,56	54.243,28	29.744,72	44,468
1000 020108	Material de escritório	159.350,00	114.789,04	,00	114.789,04	83.833,42	1.311,61	85.145,03	44.560,96	74.204,97	29.644,01	53,433
1000 020111	Material de consumo clínico	183,00	,00	,00	0,00	,00	,00	0,00	183,00	183,00	0,00	0,000
1000 020113	Material de consumo hoteleiro	500,00	288,90	,00	288,90	288,90	,00	288,90	211,10	211,10	0,00	57,780
1000 020114	Outro material-Peças	76.862,00	76.005,53	,00	76.005,53	63.846,16	,00	63.846,16	856,47	13.015,84	12.159,37	83,066
1000 020116	Mercadorias para venda	4.889.050,00	4.887.141,50	,00	4.887.141,50	4.210.703,61	,00	4.210.703,61	1.908,50	678.346,39	676.437,89	86,125
1000 02011602	Electricidade	4.889.050,00	4.887.141,50	,00	4.887.141,50	4.210.703,61	,00	4.210.703,61	1.908,50	678.346,39	676.437,89	86,125
1000 020117	Ferramentas e utensilios	3.500,00	1.048,74	,00	1.048,74	1.034,55	1,62	1.036,17	2.451,26	2.463,83	12,57	29,605
1000 020118	Livros e documentação técnica	2.702,00	1.712,49	,00	1.712,49	829,62	,00	829,62	989,51	1.872,38	882,87	30,704
1000 020120	Material de educação, cultura e recreio	3.305,00	1.812,84	,00	1.812,84	1.812,84	,00	1.812,84	1.492,16	1.492,16	0,00	54,851
1000 020121	Outros bens	1.725.624,00	1.414.578,49	,00	1.414.578,49	1.356.925,84	4.379,18	1.361.305,02	311.045,51	364.318,98	53.273,47	78,888
1000 0202	Aquisição de serviços	44.613.248,00	43.857.698,57	30.609.584,79	74.467.283,36	41.364.907,00	-10.045,77	41.354.861,23	755.549,43	3.258.386,77	2.502.837,34	92,696
1000 020201	Encargos das instalações	5.413.220,00	5.351.759,58	619.736,43	5.971.496,01	4.127.895,04	-1.668,12	4.126.226,92	61.460,42	1.286.993,08	1.225.532,66	76,225
1000 020202	Limpeza e higiene	1.998.367,00	1.998.157,56	6.202.331,20	8.200.488,76	1.684.672,25	,00	1.684.672,25	209,44	313.694,75	313.485,31	84,302
1000 020203	Conservação de bens	395.157,00	359.536,92	,00	359.536,92	314.150,04	430,50	314.580,54	35.620,08	80.576,46	44.956,38	79,609
1000 020204	Locação de edifícios	3.005.374,00	2.951.761,23	3.832.806,26	6.784.567,49	2.913.339,64	,00	2.913.339,64	53.612,77	92.034,36	38.421,59	96,938
1000 020208	Locação de outros bens	482.144,00	455.112,72	,00	455.112,72	442.438,32	,00	442.438,32	27.031,28	39.705,68	12.674,40	91,765
1000 020209	Comunicações	785.000,00	773.267,82	1.148.874,67	1.922.142,49	520.874,56	-8.787,54	512.087,02	11.732,18	272.912,98	261.180,80	65,234

Controlo Orçamental - Despesa

Ano: 2017

Município de Cascais

(designação da autarquia local)

(unidade: €)

Classif. Económica Despesa		Dotações corrigidas	Compromissos assumidos			Despesas Pagas			Diferenças			Grau de Execução Orçamental da Despesa
Código	Designação		Exercício	Exercícios futuros	Total	Exercício corrente	Exercícios anteriores	Total	Dotação não comprometida	Saldo	Compromissos por pagar	
1000 020211	Representação dos serviços	10.000,00	772,73	,00	772,73	772,73	,00	772,73	9.227,27	9.227,27	0,00	7,727
1000 020212	Seguros	521.877,00	478.134,02	1.054.408,61	1.532.542,63	446.120,23	,00	446.120,23	43.742,98	75.756,77	32.013,79	85,484
1000 020213	Deslocações e estadas	,00	,00	,00	0,00	,00	,00	0,00	0,00	0,00	0,00	0,000
1000 020214	Estudos, pareceres, projectos e consultadoria	249.871,00	204.090,51	42.770,37	246.860,88	165.792,80	,00	165.792,80	45.780,49	84.078,20	38.297,71	66,351
1000 020217	Publicidade	50.000,00	46.114,53	,00	46.114,53	33.051,98	,00	33.051,98	3.885,47	16.948,02	13.062,55	66,104
1000 020218	Vigilância e segurança	2.502.500,00	2.481.385,40	105.113,22	2.586.498,62	2.168.246,07	,00	2.168.246,07	21.114,60	334.253,93	313.139,33	86,643
1000 020219	Assistência técnica	582.314,00	574.083,64	359.941,80	934.025,44	504.384,14	-20,61	504.363,53	8.230,36	77.950,47	69.720,11	86,614
1000 020220	Outros trabalhos especializados	24.525.812,00	24.422.439,67	17.243.602,23	41.666.041,90	24.334.953,35	,00	24.334.953,35	103.372,33	190.858,65	87.486,32	99,222
1000 020224	Encargos de cobrança de receitas	3.322.503,00	3.166.166,18	,00	3.166.166,18	3.166.166,18	,00	3.166.166,18	156.336,82	156.336,82	0,00	95,295
1000 020225	Outros serviços	769.109,00	594.916,06	,00	594.916,06	542.049,67	,00	542.049,67	174.192,94	227.059,33	52.866,39	70,478
1000 03	Juros e outros encargos	110.010,00	95.132,38	24.528,77	119.661,15	94.213,94	,00	94.213,94	14.877,62	15.796,06	918,44	85,641
1000 0306	Outros encargos financeiros	110.010,00	95.132,38	24.528,77	119.661,15	94.213,94	,00	94.213,94	14.877,62	15.796,06	918,44	85,641
1000 030601	Outros encargos financeiros	110.010,00	95.132,38	24.528,77	119.661,15	94.213,94	,00	94.213,94	14.877,62	15.796,06	918,44	85,641
1000 04	Transferências correntes	1.475.060,00	1.463.318,43	195.000,00	1.658.318,43	1.291.592,97	,00	1.291.592,97	11.741,57	183.467,03	171.725,46	87,562
1000 0405	Administração local	961.301,00	949.579,43	,00	949.579,43	843.592,97	,00	843.592,97	11.721,57	117.708,03	105.986,46	87,755
1000 040501	Continente	961.301,00	949.579,43	,00	949.579,43	843.592,97	,00	843.592,97	11.721,57	117.708,03	105.986,46	87,755
1000 04050102	Freguesias	891.300,00	891.262,87	,00	891.262,87	788.081,78	,00	788.081,78	37,13	103.218,22	103.181,09	88,419
1000 04050104	Associações de municípios	70.001,00	58.316,56	,00	58.316,56	55.511,19	,00	55.511,19	11.684,44	14.489,81	2.805,37	79,301
1000 0407	Instituições sem fins lucrativos	513.759,00	513.739,00	195.000,00	708.739,00	448.000,00	,00	448.000,00	20,00	65.759,00	65.739,00	87,200
1000 040701	Instituições sem fins lucrativos	513.759,00	513.739,00	195.000,00	708.739,00	448.000,00	,00	448.000,00	20,00	65.759,00	65.739,00	87,200
1000 05	Subsídios	11.640.020,00	11.530.000,96	21.268.210,78	32.798.211,74	11.504.429,23	,00	11.504.429,23	110.019,04	135.590,77	25.571,73	98,835
1000 0501	Sociedades e quase-sociedades não financeiras	11.640.020,00	11.530.000,96	21.268.210,78	32.798.211,74	11.504.429,23	,00	11.504.429,23	110.019,04	135.590,77	25.571,73	98,835
1000 050101	Públicas	11.640.020,00	11.530.000,96	21.268.210,78	32.798.211,74	11.504.429,23	,00	11.504.429,23	110.019,04	135.590,77	25.571,73	98,835
1000 05010101	Empresas públicas municipais e intermunicipais	11.640.020,00	11.530.000,96	21.268.210,78	32.798.211,74	11.504.429,23	,00	11.504.429,23	110.019,04	135.590,77	25.571,73	98,835
1000 06	Outras despesas correntes	703.500,24	618.714,23	651.860,73	1.270.574,96	615.483,00	,00	615.483,00	84.786,01	88.017,24	3.231,23	87,489
1000 0601	Dotação provisional	,24	,00	,00	0,00	,00	,00	0,00	0,24	0,24	0,00	0,000
1000 0602	Diversas	703.500,00	618.714,23	651.860,73	1.270.574,96	615.483,00	,00	615.483,00	84.785,77	88.017,00	3.231,23	87,489
1000 060203	Outras	703.500,00	618.714,23	651.860,73	1.270.574,96	615.483,00	,00	615.483,00	84.785,77	88.017,00	3.231,23	87,489
1000 06020301	Outras restituições	75.000,00	66.798,90	,00	66.798,90	66.798,90	,00	66.798,90	8.201,10	8.201,10	0,00	89,065
1000 06020302	IVA pago	,00	,00	,00	0,00	,00	,00	0,00	0,00	0,00	0,00	0,000
1000 06020304	Serviços bancários	50.000,00	24.435,52	51.860,73	76.296,25	21.204,29	,00	21.204,29	25.564,48	28.795,71	3.231,23	42,409
1000 06020305	Outras	578.500,00	527.479,81	600.000,00	1.127.479,81	527.479,81	,00	527.479,81	51.020,19	51.020,19	0,00	91,181
1000 07	Aquisição de bens de capital	1.144.448,00	997.828,10	,00	997.828,10	874.735,13	,00	874.735,13	146.619,90	269.712,87	123.092,97	76,433
1000 0701	Investimentos	1.144.448,00	997.828,10	,00	997.828,10	874.735,13	,00	874.735,13	146.619,90	269.712,87	123.092,97	76,433
1000 070104	Construções diversas	1.144.448,00	997.828,10	,00	997.828,10	874.735,13	,00	874.735,13	146.619,90	269.712,87	123.092,97	76,433
1000 07010413	Outros	1.144.448,00	997.828,10	,00	997.828,10	874.735,13	,00	874.735,13	146.619,90	269.712,87	123.092,97	76,433
1000 08	Transferências de capital	7.188.372,00	5.745.365,56	,00	5.745.365,56	5.552.365,40	,00	5.552.365,40	1.443.006,44	1.636.006,60	193.000,16	77,241
1000 0801	Sociedades e quase sociedades não financeiras	517.246,00	517.244,30	,00	517.244,30	517.244,30	,00	517.244,30	1,70	1,70	0,00	100,000
1000 080101	Públicas	517.246,00	517.244,30	,00	517.244,30	517.244,30	,00	517.244,30	1,70	1,70	0,00	100,000
1000 08010102	Outras	517.246,00	517.244,30	,00	517.244,30	517.244,30	,00	517.244,30	1,70	1,70	0,00	100,000
1000 0805	Administração local	1.417.955,00	1.307.347,38	,00	1.307.347,38	1.114.348,22	,00	1.114.348,22	110.607,62	303.606,78	192.999,16	78,588
1000 080501	Continente	1.417.955,00	1.307.347,38	,00	1.307.347,38	1.114.348,22	,00	1.114.348,22	110.607,62	303.606,78	192.999,16	78,588
1000 08050102	Freguesias	1.417.955,00	1.307.347,38	,00	1.307.347,38	1.114.348,22	,00	1.114.348,22	110.607,62	303.606,78	192.999,16	78,588
1000 0807	Instituições sem fins lucrativos	5.253.171,00	3.920.773,88	,00	3.920.773,88	3.920.772,88	,00	3.920.772,88	1.332.397,12	1.332.398,12	1,00	74,636
1000 080701	Instituições sem fins lucrativos	5.253.171,00	3.920.773,88	,00	3.920.773,88	3.920.772,88	,00	3.920.772,88	1.332.397,12	1.332.398,12	1,00	74,636
1000 09	Activos financeiros	950.884,00	950.884,00	1.426.326,00	2.377.210,00	950.884,00	,00	950.884,00	0,00	0,00	0,00	100,000
1000 0908	Unidades de participação	950.884,00	950.884,00	1.426.326,00	2.377.210,00	950.884,00	,00	950.884,00	0,00	0,00	0,00	100,000

Controlo Orçamental - Despesa

Ano: 2017

Município de Cascais

(designação da autarquia local)

(unidade: €)

Código	Classif. Económica Despesa Designação	Dotações corrigidas	Compromissos assumidos			Despesas Pagas			Diferenças			Grau de Execução Orçamental da Despesa
			Exercicio	Exercícios futuros	Total	Exercicio corrente	Exercícios anteriores	Total	Dotação não comprometida	Saldo	Compromissos por pagar	
1000 090802	Socied.e quase socied.não financeiras-Públicas	950.884,00	950.884,00	1.426.326,00	2.377.210,00	950.884,00	,00	950.884,00	0,00	0,00	0,00	100,000
1000 11	Outras despesas de capital	5.000,00	11,00	,00	11,00	11,00	,00	11,00	4.989,00	4.989,00	0,00	0,220
1000 1102	Diversas	5.000,00	11,00	,00	11,00	11,00	,00	11,00	4.989,00	4.989,00	0,00	0,220
1000 110201	Restituições	5.000,00	11,00	,00	11,00	11,00	,00	11,00	4.989,00	4.989,00	0,00	0,220
1000 110299	Outras	,00	,00	,00	0,00	,00	,00	0,00	0,00	0,00	0,00	0,000
1001	Departamento de Gestão Fin. e Patrimonial (DFP)	11.204.751,00	10.123.434,14	10.769.125,04	20.892.559,18	7.534.994,12	119,22	7.535.113,34	1.081.316,86	3.669.637,66	2.588.320,80	67,249
1001 01	Despesas com o pessoal	1.719.100,00	1.671.130,94	30.277,68	1.701.408,62	1.671.130,94	,00	1.671.130,94	47.969,06	47.969,06	0,00	97,210
1001 0101	Remunerações certas e permanentes	1.650.100,00	1.616.974,08	30.277,68	1.647.251,76	1.616.974,08	,00	1.616.974,08	33.125,92	33.125,92	0,00	97,992
1001 010104	Pessoal quadros-Regime contrato individ. trabalho	1.185.700,00	1.178.390,69	,00	1.178.390,69	1.178.390,69	,00	1.178.390,69	7.309,31	7.309,31	0,00	99,384
1001 01010401	Pessoal em funções	1.185.700,00	1.178.390,69	,00	1.178.390,69	1.178.390,69	,00	1.178.390,69	7.309,31	7.309,31	0,00	99,384
1001 010107	Pessoal em regime de tarefa ou avença	50.000,00	31.171,13	30.277,68	61.448,81	31.171,13	,00	31.171,13	18.828,87	18.828,87	0,00	62,342
1001 010109	Pessoal em qualquer outra situação	51.900,00	51.444,21	,00	51.444,21	51.444,21	,00	51.444,21	455,79	455,79	0,00	99,122
1001 010111	Representação	15.800,00	15.733,13	,00	15.733,13	15.733,13	,00	15.733,13	66,87	66,87	0,00	99,577
1001 010113	Subsídio de refeição	83.600,00	80.357,27	,00	80.357,27	80.357,27	,00	80.357,27	3.242,73	3.242,73	0,00	96,121
1001 01011399	Subsídio refeição	83.600,00	80.357,27	,00	80.357,27	80.357,27	,00	80.357,27	3.242,73	3.242,73	0,00	96,121
1001 010114	Subsídio de férias e de Natal	214.100,00	212.834,10	,00	212.834,10	212.834,10	,00	212.834,10	1.265,90	1.265,90	0,00	99,409
1001 01011499	Subsídio férias e Natal	214.100,00	212.834,10	,00	212.834,10	212.834,10	,00	212.834,10	1.265,90	1.265,90	0,00	99,409
1001 010115	Remunerações por doença e maternidade/paternidade	49.000,00	47.043,55	,00	47.043,55	47.043,55	,00	47.043,55	1.956,45	1.956,45	0,00	96,007
1001 0102	Abonos variáveis ou eventuais	36.700,00	27.543,50	,00	27.543,50	27.543,50	,00	27.543,50	9.156,50	9.156,50	0,00	75,050
1001 010202	Horas extraordinárias	23.000,00	17.301,46	,00	17.301,46	17.301,46	,00	17.301,46	5.698,54	5.698,54	0,00	75,224
1001 010204	Ajudas de custo	500,00	,00	,00	0,00	,00	,00	0,00	500,00	500,00	0,00	0,000
1001 010205	Abono para falhas	6.200,00	5.758,78	,00	5.758,78	5.758,78	,00	5.758,78	441,22	441,22	0,00	92,884
1001 010211	Subsídio de turno	5.500,00	4.483,26	,00	4.483,26	4.483,26	,00	4.483,26	1.016,74	1.016,74	0,00	81,514
1001 010214	Outros abonos em numerário ou espécie	1.500,00	,00	,00	0,00	,00	,00	0,00	1.500,00	1.500,00	0,00	0,000
1001 0103	Segurança social	32.300,00	26.613,36	,00	26.613,36	26.613,36	,00	26.613,36	5.686,64	5.686,64	0,00	82,394
1001 010301	Encargos com a saúde	20.000,00	19.609,37	,00	19.609,37	19.609,37	,00	19.609,37	390,63	390,63	0,00	98,047
1001 010303	Subsídio familiar a criança e jovens	5.000,00	2.476,23	,00	2.476,23	2.476,23	,00	2.476,23	2.523,77	2.523,77	0,00	49,525
1001 010304	Outras prestações familiares	3.800,00	3.271,08	,00	3.271,08	3.271,08	,00	3.271,08	528,92	528,92	0,00	86,081
1001 010310	Outras despesas de segurança social	3.500,00	1.256,68	,00	1.256,68	1.256,68	,00	1.256,68	2.243,32	2.243,32	0,00	35,905
1001 01031001	Eventualidade Maternidade, paternidade e adopção	3.500,00	1.256,68	,00	1.256,68	1.256,68	,00	1.256,68	2.243,32	2.243,32	0,00	35,905
1001 02	Aquisição de bens e serviços	57.733,00	57.732,02	,00	57.732,02	31.670,00	,00	31.670,00	0,98	26.063,00	26.062,02	54,856
1001 0202	Aquisição de serviços	57.733,00	57.732,02	,00	57.732,02	31.670,00	,00	31.670,00	0,98	26.063,00	26.062,02	54,856
1001 020220	Outros trabalhos especializados	57.733,00	57.732,02	,00	57.732,02	31.670,00	,00	31.670,00	0,98	26.063,00	26.062,02	54,856
1001 07	Aquisição de bens de capital	9.383.783,00	8.350.436,94	10.738.847,36	19.089.284,30	5.832.193,18	119,22	5.832.312,40	1.033.346,06	3.551.470,60	2.518.124,54	62,153
1001 0701	Investimentos	9.383.783,00	8.350.436,94	10.738.847,36	19.089.284,30	5.832.193,18	119,22	5.832.312,40	1.033.346,06	3.551.470,60	2.518.124,54	62,153
1001 070101	Terrenos	3.255.566,00	2.677.545,38	,00	2.677.545,38	1.509.929,13	,00	1.509.929,13	578.020,62	1.745.636,87	1.167.616,25	46,380
1001 070103	Edifícios	4.687.151,00	4.636.162,25	10.716.707,36	15.352.869,61	3.361.448,61	,00	3.361.448,61	50.988,75	1.325.702,39	1.274.713,64	71,716
1001 07010307	Outros	4.687.151,00	4.636.162,25	10.716.707,36	15.352.869,61	3.361.448,61	,00	3.361.448,61	50.988,75	1.325.702,39	1.274.713,64	71,716
1001 070108	Software informático	51.154,00	51.153,76	22.140,00	73.293,76	22.104,36	,00	22.104,36	0,24	29.049,64	29.049,40	43,211
1001 070109	Equipamento administrativo	632.401,00	305.648,87	,00	305.648,87	304.139,66	,00	304.139,66	326.752,13	328.261,34	1.509,21	48,093
1001 070110	Equipamento básico	757.511,00	679.926,68	,00	679.926,68	634.571,42	119,22	634.690,64	77.584,32	122.820,36	45.236,04	83,786
1001 07011002	Outro	757.511,00	679.926,68	,00	679.926,68	634.571,42	119,22	634.690,64	77.584,32	122.820,36	45.236,04	83,786
1001 08	Transferências de capital	44.135,00	44.134,24	,00	44.134,24	,00	,00	0,00	0,76	44.135,00	44.134,24	0,000
1001 0807	Instituições sem fins lucrativos	44.135,00	44.134,24	,00	44.134,24	,00	,00	0,00	0,76	44.135,00	44.134,24	0,000
1001 080701	Instituições sem fins lucrativos	44.135,00	44.134,24	,00	44.134,24	,00	,00	0,00	0,76	44.135,00	44.134,24	0,000
1002	Departamento de R. Humanos e Ass. Jurídicos (DHJ)	13.370.297,00	12.346.727,31	45.600,00	12.392.327,31	11.775.984,03	15.099,28	11.791.083,31	1.023.569,69	1.579.213,69	555.644,00	88,189
1002 01	Despesas com o pessoal	10.533.400,00	10.269.998,85	,00	10.269.998,85	10.239.531,24	,00	10.239.531,24	263.401,15	293.868,76	30.467,61	97,210

Controlo Orçamental - Despesa

Ano: 2017

Município de Cascais

(designação da autarquia local)

(unidade: €)

Classif. Económica Despesa		Dotações corrigidas	Compromissos assumidos			Despesas Pagas			Diferenças			Grau de Execução Orçamental da Despesa
Código	Designação		Exercicio	Exercícios futuros	Total	Exercicio corrente	Exercícios anteriores	Total	Dotação não comprometida	Saldo	Compromissos por pagar	
1002 0101	Remunerações certas e permanentes	1.744.000,00	1.717.989,16	,00	1.717.989,16	1.717.989,16	,00	1.717.989,16	26.010,84	26.010,84	0,00	98,509
1002 010104	Pessoal quadros-Regime contrato individ. trabalho	1.325.700,00	1.318.436,06	,00	1.318.436,06	1.318.436,06	,00	1.318.436,06	7.263,94	7.263,94	0,00	99,452
1002 01010401	Pessoal em funções	1.325.700,00	1.318.436,06	,00	1.318.436,06	1.318.436,06	,00	1.318.436,06	7.263,94	7.263,94	0,00	99,452
1002 010107	Pessoal em regime de tarefa ou avença	10.000,00	,00	,00	0,00	,00	,00	0,00	10.000,00	10.000,00	0,00	0,000
1002 010109	Pessoal em qualquer outra situação	13.900,00	13.281,63	,00	13.281,63	13.281,63	,00	13.281,63	618,37	618,37	0,00	95,551
1002 010111	Representação	13.300,00	12.714,87	,00	12.714,87	12.714,87	,00	12.714,87	585,13	585,13	0,00	95,601
1002 010113	Subsídio de refeição	94.600,00	91.463,20	,00	91.463,20	91.463,20	,00	91.463,20	3.136,80	3.136,80	0,00	96,684
1002 01011399	Subsídio refeição	94.600,00	91.463,20	,00	91.463,20	91.463,20	,00	91.463,20	3.136,80	3.136,80	0,00	96,684
1002 010114	Subsídio de férias e de Natal	234.500,00	232.407,36	,00	232.407,36	232.407,36	,00	232.407,36	2.092,64	2.092,64	0,00	99,108
1002 01011499	Subsídio férias e Natal	234.500,00	232.407,36	,00	232.407,36	232.407,36	,00	232.407,36	2.092,64	2.092,64	0,00	99,108
1002 010115	Remunerações por doença e maternidade/paternidade	52.000,00	49.686,04	,00	49.686,04	49.686,04	,00	49.686,04	2.313,96	2.313,96	0,00	95,550
1002 0102	Abonos variáveis ou eventuais	88.400,00	75.983,73	,00	75.983,73	75.983,73	,00	75.983,73	12.416,27	12.416,27	0,00	85,954
1002 010202	Horas extraordinárias	80.000,00	72.976,51	,00	72.976,51	72.976,51	,00	72.976,51	7.023,49	7.023,49	0,00	91,221
1002 010204	Ajudas de custo	500,00	75,52	,00	75,52	75,52	,00	75,52	424,48	424,48	0,00	15,104
1002 010205	Abono para falhas	1.500,00	,00	,00	0,00	,00	,00	0,00	1.500,00	1.500,00	0,00	0,000
1002 010211	Subsídio de turno	500,00	,00	,00	0,00	,00	,00	0,00	500,00	500,00	0,00	0,000
1002 010213	Outros suplementos e prémios	4.400,00	2.931,70	,00	2.931,70	2.931,70	,00	2.931,70	1.468,30	1.468,30	0,00	66,630
1002 01021302	Outros	4.400,00	2.931,70	,00	2.931,70	2.931,70	,00	2.931,70	1.468,30	1.468,30	0,00	66,630
1002 010214	Outros abonos em numerário ou espécie	1.500,00	,00	,00	0,00	,00	,00	0,00	1.500,00	1.500,00	0,00	0,000
1002 0103	Segurança social	8.701.000,00	8.476.025,96	,00	8.476.025,96	8.445.558,35	,00	8.445.558,35	224.974,04	255.441,65	30.467,61	97,064
1002 010301	Encargos com a saúde	500.000,00	477.541,16	,00	477.541,16	477.541,16	,00	477.541,16	22.458,84	22.458,84	0,00	95,508
1002 010302	Outros encargos com a saúde	723.000,00	644.976,33	,00	644.976,33	644.976,33	,00	644.976,33	78.023,67	78.023,67	0,00	89,208
1002 010303	Subsídio familiar a criança e jovens	6.700,00	6.215,29	,00	6.215,29	6.215,29	,00	6.215,29	484,71	484,71	0,00	92,766
1002 010304	Outras prestações familiares	7.300,00	6.874,41	,00	6.874,41	6.874,41	,00	6.874,41	425,59	425,59	0,00	94,170
1002 010305	Contribuições para a segurança social	7.461.000,00	7.340.274,03	,00	7.340.274,03	7.309.806,42	,00	7.309.806,42	120.725,97	151.193,58	30.467,61	97,974
1002 01030501	Assistência na doença dos funcionários públicos	6.500,00	270,00	,00	270,00	270,00	,00	270,00	6.230,00	6.230,00	0,00	4,154
1002 01030502	Segurança social dos funcionários públicos	7.451.000,00	7.338.188,34	,00	7.338.188,34	7.308.469,98	,00	7.308.469,98	112.811,66	142.530,02	29.718,36	98,087
1002 0103050201	Caixa Geral de Aposentações	5.640.000,00	5.589.402,00	,00	5.589.402,00	5.589.401,99	,00	5.589.401,99	50.598,00	50.598,01	0,01	99,103
1002 0103050202	Regime Geral	1.811.000,00	1.748.786,34	,00	1.748.786,34	1.719.067,99	,00	1.719.067,99	62.213,66	91.932,01	29.718,35	94,924
1002 01030503	Segurança social-Regime geral	3.500,00	1.815,69	,00	1.815,69	1.066,44	,00	1.066,44	1.684,31	2.433,56	749,25	30,470
1002 010310	Outras despesas de segurança social	3.000,00	144,74	,00	144,74	144,74	,00	144,74	2.855,26	2.855,26	0,00	4,825
1002 01031001	Eventualidade Maternidade, paternidade e adopção	3.000,00	144,74	,00	144,74	144,74	,00	144,74	2.855,26	2.855,26	0,00	4,825
1002 02	Aquisição de bens e serviços	1.653.742,00	1.388.994,13	45.600,00	1.434.594,13	849.739,02	15.099,28	864.838,30	264.747,87	788.903,70	524.155,83	52,296
1002 0201	Aquisição de bens	495.714,00	345.843,29	,00	345.843,29	235.516,39	13.059,28	248.575,67	149.870,71	247.138,33	97.267,62	50,145
1002 020106	Alimentação-Gêneros para confeccionar	70.570,00	70.569,54	,00	70.569,54	55.800,60	,00	55.800,60	0,46	14.769,40	14.768,94	79,071
1002 020107	Vestuário e artigos pessoais	404.917,00	268.624,11	,00	268.624,11	175.006,10	12.859,28	187.865,38	136.292,89	217.051,62	80.758,73	46,396
1002 020108	Material de escritório	14.148,00	3.267,19	,00	3.267,19	1.447,19	200,00	1.647,19	10.880,81	12.500,81	1.620,00	11,643
1002 020110	Produtos vendidos nas farmácias	1.221,00	119,95	,00	119,95	,00	,00	0,00	1.101,05	1.221,00	119,95	0,000
1002 020111	Material de consumo clínico	3.557,00	3.262,50	,00	3.262,50	3.262,50	,00	3.262,50	294,50	294,50	0,00	91,721
1002 020121	Outros bens	1.301,00	,00	,00	0,00	,00	,00	0,00	1.301,00	1.301,00	0,00	0,000
1002 0202	Aquisição de serviços	1.158.028,00	1.043.150,84	45.600,00	1.088.750,84	614.222,63	2.040,00	616.262,63	114.877,16	541.765,37	426.888,21	53,217
1002 020208	Locação de outros bens	1.200,00	,00	,00	0,00	,00	,00	0,00	1.200,00	1.200,00	0,00	0,000
1002 020213	Deslocações e estadas	30.141,00	3.434,20	,00	3.434,20	2.524,80	100,00	2.624,80	26.706,80	27.516,20	809,40	8,708
1002 020214	Estudos, pareceres, projectos e consultadoria	710.912,00	648.212,23	,00	648.212,23	457.112,57	,00	457.112,57	62.699,77	253.799,43	191.099,66	64,299
1002 020215	Formação	178.667,00	169.452,01	,00	169.452,01	63.927,46	440,00	64.367,46	9.214,99	114.299,54	105.084,55	36,026
1002 020219	Assistência técnica	12.912,00	12.911,89	,00	12.911,89	9.331,87	,00	9.331,87	0,11	3.580,13	3.580,02	72,273
1002 020220	Outros trabalhos especializados	134.356,00	133.523,36	45.600,00	179.123,36	79.988,46	1.500,00	81.488,46	832,64	52.867,54	52.034,90	60,651

Controlo Orçamental - Despesa

Ano: 2017

Município de Cascais

(designação da autarquia local)

(unidade: €)

Classif. Económica Despesa		Dotações corrigidas	Compromissos assumidos			Despesas Pagas			Diferenças			Grau de Execução Orçamental da Despesa
Código	Designação		Exercicio	Exercícios futuros	Total	Exercicio corrente	Exercícios anteriores	Total	Dotação não comprometida	Saldo	Compromissos por pagar	
1002 020225	Outros serviços	89.840,00	75.617,15	,00	75.617,15	1.337,47	,00	1.337,47	14.222,85	88.502,53	74.279,68	1,489
1002 04	Transferências correntes	1.046.749,00	567.606,58	,00	567.606,58	567.524,14	,00	567.524,14	479.142,42	479.224,86	82,44	54,218
1002 0407	Instituições sem fins lucrativos	804.077,00	376.629,85	,00	376.629,85	376.629,85	,00	376.629,85	427.447,15	427.447,15	0,00	46,840
1002 040701	Instituições sem fins lucrativos	804.077,00	376.629,85	,00	376.629,85	376.629,85	,00	376.629,85	427.447,15	427.447,15	0,00	46,840
1002 0408	Famílias	242.672,00	190.976,73	,00	190.976,73	190.894,29	,00	190.894,29	51.695,27	51.777,71	82,44	78,664
1002 040802	Outras	242.672,00	190.976,73	,00	190.976,73	190.894,29	,00	190.894,29	51.695,27	51.777,71	82,44	78,664
1002 06	Outras despesas correntes	126.032,00	110.662,16	,00	110.662,16	110.662,16	,00	110.662,16	15.369,84	15.369,84	0,00	87,805
1002 0602	Diversas	126.032,00	110.662,16	,00	110.662,16	110.662,16	,00	110.662,16	15.369,84	15.369,84	0,00	87,805
1002 060203	Outras	126.032,00	110.662,16	,00	110.662,16	110.662,16	,00	110.662,16	15.369,84	15.369,84	0,00	87,805
1002 06020305	Outras	126.032,00	110.662,16	,00	110.662,16	110.662,16	,00	110.662,16	15.369,84	15.369,84	0,00	87,805
1002 07	Aquisição de bens de capital	10.374,00	9.465,59	,00	9.465,59	8.527,47	,00	8.527,47	908,41	1.846,53	938,12	82,200
1002 0701	Investimentos	10.374,00	9.465,59	,00	9.465,59	8.527,47	,00	8.527,47	908,41	1.846,53	938,12	82,200
1002 070109	Equipamento administrativo	10.374,00	9.465,59	,00	9.465,59	8.527,47	,00	8.527,47	908,41	1.846,53	938,12	82,200
11	Departamento de Polícia Mun. e Fiscalização	2.111.398,00	2.068.271,84	,00	2.068.271,84	2.061.077,54	617,00	2.061.694,54	43.126,16	49.703,46	6.577,30	97,646
1100	Departamento de Polícia Mun. e Fiscalização (DPF)	2.111.398,00	2.068.271,84	,00	2.068.271,84	2.061.077,54	617,00	2.061.694,54	43.126,16	49.703,46	6.577,30	97,646
1100 01	Despesas com o pessoal	2.062.100,00	2.019.024,27	,00	2.019.024,27	2.019.024,27	,00	2.019.024,27	43.075,73	43.075,73	0,00	97,911
1100 0101	Remunerações certas e permanentes	1.836.100,00	1.812.902,76	,00	1.812.902,76	1.812.902,76	,00	1.812.902,76	23.197,24	23.197,24	0,00	98,737
1100 010104	Pessoal quadros-Regime contrato individ. trabalho	1.290.200,00	1.278.645,83	,00	1.278.645,83	1.278.645,83	,00	1.278.645,83	11.554,17	11.554,17	0,00	99,104
1100 01010401	Pessoal em funções	1.290.200,00	1.278.645,83	,00	1.278.645,83	1.278.645,83	,00	1.278.645,83	11.554,17	11.554,17	0,00	99,104
1100 010109	Pessoal em qualquer outra situação	108.700,00	106.397,66	,00	106.397,66	106.397,66	,00	106.397,66	2.302,34	2.302,34	0,00	97,882
1100 010111	Representação	10.800,00	10.539,19	,00	10.539,19	10.539,19	,00	10.539,19	260,81	260,81	0,00	97,585
1100 010113	Subsídio de refeição	133.700,00	127.466,25	,00	127.466,25	127.466,25	,00	127.466,25	6.233,75	6.233,75	0,00	95,338
1100 01011399	Subsídio refeição	133.700,00	127.466,25	,00	127.466,25	127.466,25	,00	127.466,25	6.233,75	6.233,75	0,00	95,338
1100 010114	Subsídio de férias e de Natal	245.700,00	243.482,58	,00	243.482,58	243.482,58	,00	243.482,58	2.217,42	2.217,42	0,00	99,098
1100 01011499	Subsídio férias e Natal	245.700,00	243.482,58	,00	243.482,58	243.482,58	,00	243.482,58	2.217,42	2.217,42	0,00	99,098
1100 010115	Remunerações por doença e maternidade/paternidade	47.000,00	46.371,25	,00	46.371,25	46.371,25	,00	46.371,25	628,75	628,75	0,00	98,662
1100 0102	Abonos variáveis ou eventuais	192.500,00	180.491,44	,00	180.491,44	180.491,44	,00	180.491,44	12.008,56	12.008,56	0,00	93,762
1100 010202	Horas extraordinárias	35.000,00	32.630,53	,00	32.630,53	32.630,53	,00	32.630,53	2.369,47	2.369,47	0,00	93,230
1100 010204	Ajudas de custo	3.500,00	819,96	,00	819,96	819,96	,00	819,96	2.680,04	2.680,04	0,00	23,427
1100 010205	Abono para falhas	43.000,00	39.304,12	,00	39.304,12	39.304,12	,00	39.304,12	3.695,88	3.695,88	0,00	91,405
1100 010211	Subsídio de turno	109.500,00	107.736,83	,00	107.736,83	107.736,83	,00	107.736,83	1.763,17	1.763,17	0,00	98,390
1100 010214	Outros abonos em numerário ou espécie	1.500,00	,00	,00	0,00	,00	,00	0,00	1.500,00	1.500,00	0,00	0,000
1100 0103	Segurança social	33.500,00	25.630,07	,00	25.630,07	25.630,07	,00	25.630,07	7.869,93	7.869,93	0,00	76,508
1100 010301	Encargos com a saúde	18.000,00	14.356,72	,00	14.356,72	14.356,72	,00	14.356,72	3.643,28	3.643,28	0,00	79,760
1100 010303	Subsídio familiar a criança e jovens	8.500,00	7.853,73	,00	7.853,73	7.853,73	,00	7.853,73	646,27	646,27	0,00	92,397
1100 010304	Outras prestações familiares	3.000,00	1.321,08	,00	1.321,08	1.321,08	,00	1.321,08	1.678,92	1.678,92	0,00	44,036
1100 010310	Outras despesas de segurança social	4.000,00	2.098,54	,00	2.098,54	2.098,54	,00	2.098,54	1.901,46	1.901,46	0,00	52,463
1100 01031001	Eventualidade Maternidade, paternidade e adopção	4.000,00	2.098,54	,00	2.098,54	2.098,54	,00	2.098,54	1.901,46	1.901,46	0,00	52,463
1100 02	Aquisição de bens e serviços	48.346,00	48.295,57	,00	48.295,57	41.101,27	617,00	41.718,27	50,43	6.627,73	6.577,30	86,291
1100 0201	Aquisição de bens	1.692,00	1.691,25	,00	1.691,25	1.691,25	,00	1.691,25	0,75	0,75	0,00	99,956
1100 020103	Munições, explosivos e artificios	1.692,00	1.691,25	,00	1.691,25	1.691,25	,00	1.691,25	0,75	0,75	0,00	99,956
1100 020117	Ferramentas e utensílios	,00	,00	,00	0,00	,00	,00	0,00	0,00	0,00	0,00	0,000
1100 0202	Aquisição de serviços	46.654,00	46.604,32	,00	46.604,32	39.410,02	617,00	40.027,02	49,68	6.626,98	6.577,30	85,795
1100 020220	Outros trabalhos especializados	32.625,00	32.575,32	,00	32.575,32	32.317,02	,00	32.317,02	49,68	307,98	258,30	99,056
1100 020225	Outros serviços	14.029,00	14.029,00	,00	14.029,00	7.093,00	617,00	7.710,00	0,00	6.319,00	6.319,00	54,958
1100 07	Aquisição de bens de capital	952,00	952,00	,00	952,00	952,00	,00	952,00	0,00	0,00	0,00	100,000
1100 0701	Investimentos	952,00	952,00	,00	952,00	952,00	,00	952,00	0,00	0,00	0,00	100,000

Controlo Orçamental - Despesa

Ano: 2017

Município de Cascais

(designação da autarquia local)

(unidade: €)

Classif. Económica Despesa		Dotações corrigidas	Compromissos assumidos			Despesas Pagas			Diferenças			Grau de Execução Orçamental da Despesa
Código	Designação		Exercício	Exercícios futuros	Total	Exercício corrente	Exercícios anteriores	Total	Dotação não comprometida	Saldo	Compromissos por pagar	
1100 070109	Equipamento administrativo	952,00	952,00	,00	952,00	952,00	,00	952,00	0,00	0,00	0,00	100,000
12	Serviço Municipal de Proteção Civil	2.431.327,00	2.328.113,59	40.941,74	2.369.055,33	2.235.177,29	,00	2.235.177,29	103.213,41	196.149,71	92.936,30	91,932
1200	Serviço Municipal de Proteção Civil (SPC)	2.431.327,00	2.328.113,59	40.941,74	2.369.055,33	2.235.177,29	,00	2.235.177,29	103.213,41	196.149,71	92.936,30	91,932
1200 01	Despesas com o pessoal	473.200,00	452.540,30	,00	452.540,30	452.540,30	,00	452.540,30	20.659,70	20.659,70	0,00	95,634
1200 0101	Remunerações certas e permanentes	426.400,00	415.762,74	,00	415.762,74	415.762,74	,00	415.762,74	10.637,26	10.637,26	0,00	97,505
1200 010104	Pessoal quadros-Regime contrato individ. trabalho	312.000,00	307.813,11	,00	307.813,11	307.813,11	,00	307.813,11	4.186,89	4.186,89	0,00	98,658
1200 01010401	Pessoal em funções	302.900,00	299.458,11	,00	299.458,11	299.458,11	,00	299.458,11	3.441,89	3.441,89	0,00	98,864
1200 01010404	Recrutamento de pessoal para novos postos trabalho	9.100,00	8.355,00	,00	8.355,00	8.355,00	,00	8.355,00	745,00	745,00	0,00	91,813
1200 010109	Pessoal em qualquer outra situação	12.100,00	11.652,00	,00	11.652,00	11.652,00	,00	11.652,00	448,00	448,00	0,00	96,298
1200 010111	Representação	7.700,00	7.130,36	,00	7.130,36	7.130,36	,00	7.130,36	569,64	569,64	0,00	92,602
1200 010113	Subsídio de refeição	25.800,00	24.453,63	,00	24.453,63	24.453,63	,00	24.453,63	1.346,37	1.346,37	0,00	94,782
1200 01011399	Subsídio refeição	25.800,00	24.453,63	,00	24.453,63	24.453,63	,00	24.453,63	1.346,37	1.346,37	0,00	94,782
1200 010114	Subsídio de férias e de Natal	58.800,00	56.909,97	,00	56.909,97	56.909,97	,00	56.909,97	1.890,03	1.890,03	0,00	96,786
1200 01011499	Subsídio férias e Natal	58.800,00	56.909,97	,00	56.909,97	56.909,97	,00	56.909,97	1.890,03	1.890,03	0,00	96,786
1200 010115	Remunerações por doença e maternidade/paternidade	10.000,00	7.803,67	,00	7.803,67	7.803,67	,00	7.803,67	2.196,33	2.196,33	0,00	78,037
1200 0102	Abonos variáveis ou eventuais	27.300,00	22.914,97	,00	22.914,97	22.914,97	,00	22.914,97	4.385,03	4.385,03	0,00	83,938
1200 010202	Horas extraordinárias	11.000,00	9.782,86	,00	9.782,86	9.782,86	,00	9.782,86	1.217,14	1.217,14	0,00	88,935
1200 010204	Ajudas de custo	2.300,00	1.441,68	,00	1.441,68	1.441,68	,00	1.441,68	858,32	858,32	0,00	62,682
1200 010211	Subsídio de turno	12.500,00	11.690,43	,00	11.690,43	11.690,43	,00	11.690,43	809,57	809,57	0,00	93,523
1200 010214	Outros abonos em numerário ou espécie	1.500,00	,00	,00	0,00	,00	,00	0,00	1.500,00	1.500,00	0,00	0,000
1200 0103	Segurança social	19.500,00	13.862,59	,00	13.862,59	13.862,59	,00	13.862,59	5.637,41	5.637,41	0,00	71,090
1200 010301	Encargos com a saúde	13.000,00	10.738,06	,00	10.738,06	10.738,06	,00	10.738,06	2.261,94	2.261,94	0,00	82,600
1200 010303	Subsídio familiar a criança e jovens	3.500,00	2.899,04	,00	2.899,04	2.899,04	,00	2.899,04	600,96	600,96	0,00	82,830
1200 010304	Outras prestações familiares	500,00	,00	,00	0,00	,00	,00	0,00	500,00	500,00	0,00	0,000
1200 010310	Outras despesas de segurança social	2.500,00	225,49	,00	225,49	225,49	,00	225,49	2.274,51	2.274,51	0,00	9,020
1200 01031001	Eventualidade Maternidade, paternidade e adopção	2.500,00	225,49	,00	225,49	225,49	,00	225,49	2.274,51	2.274,51	0,00	9,020
1200 02	Aquisição de bens e serviços	317.734,00	260.533,04	39.941,74	300.474,78	167.596,74	,00	167.596,74	57.200,96	150.137,26	92.936,30	52,747
1200 0201	Aquisição de bens	14.487,00	14.437,77	,00	14.437,77	14.437,77	,00	14.437,77	49,23	49,23	0,00	99,660
1200 020105	Alimentação-Refeições confeccionadas	,00	,00	,00	0,00	,00	,00	0,00	0,00	0,00	0,00	0,000
1200 020107	Vestuário e artigos pessoais	,00	,00	,00	0,00	,00	,00	0,00	0,00	0,00	0,00	0,000
1200 020114	Outro material-Peças	4.413,00	4.412,12	,00	4.412,12	4.412,12	,00	4.412,12	0,88	0,88	0,00	99,980
1200 020115	Prémios, condecorações e ofertas	1.993,00	1.992,60	,00	1.992,60	1.992,60	,00	1.992,60	0,40	0,40	0,00	99,980
1200 020117	Ferramentas e utensílios	2.436,00	2.435,40	,00	2.435,40	2.435,40	,00	2.435,40	0,60	0,60	0,00	99,975
1200 020121	Outros bens	5.645,00	5.597,65	,00	5.597,65	5.597,65	,00	5.597,65	47,35	47,35	0,00	99,161
1200 0202	Aquisição de serviços	303.247,00	246.095,27	39.941,74	286.037,01	153.158,97	,00	153.158,97	57.151,73	150.088,03	92.936,30	50,506
1200 020203	Conservação de bens	15.936,00	15.934,31	,00	15.934,31	15.934,31	,00	15.934,31	1,69	1,69	0,00	99,989
1200 020208	Locação de outros bens	,00	,00	,00	0,00	,00	,00	0,00	0,00	0,00	0,00	0,000
1200 020214	Estudos, pareceres, projectos e consultadoria	39.680,00	19.680,00	,00	19.680,00	,00	,00	0,00	20.000,00	39.680,00	19.680,00	0,000
1200 020217	Publicidade	,00	,00	,00	0,00	,00	,00	0,00	0,00	0,00	0,00	0,000
1200 020220	Outros trabalhos especializados	229.322,00	192.172,77	28.741,74	220.914,51	118.916,47	,00	118.916,47	37.149,23	110.405,53	73.256,30	51,856
1200 020225	Outros serviços	18.309,00	18.308,19	11.200,00	29.508,19	18.308,19	,00	18.308,19	0,81	0,81	0,00	99,996
1200 04	Transferências correntes	1.589.407,00	1.564.094,70	1.000,00	1.565.094,70	1.564.094,70	,00	1.564.094,70	25.312,30	25.312,30	0,00	98,407
1200 0407	Instituições sem fins lucrativos	1.589.407,00	1.564.094,70	1.000,00	1.565.094,70	1.564.094,70	,00	1.564.094,70	25.312,30	25.312,30	0,00	98,407
1200 040701	Instituições sem fins lucrativos	1.589.407,00	1.564.094,70	1.000,00	1.565.094,70	1.564.094,70	,00	1.564.094,70	25.312,30	25.312,30	0,00	98,407
1200 07	Aquisição de bens de capital	50.966,00	50.945,55	,00	50.945,55	50.945,55	,00	50.945,55	20,45	20,45	0,00	99,960
1200 0701	Investimentos	50.966,00	50.945,55	,00	50.945,55	50.945,55	,00	50.945,55	20,45	20,45	0,00	99,960
1200 070106	Material de transporte	20,00	,00	,00	0,00	,00	,00	0,00	20,00	20,00	0,00	0,000

Controlo Orçamental - Despesa

Ano: 2017

Município de Cascais

(designação da autarquia local)

(unidade: €)

Classif. Económica Despesa		Dotações corrigidas	Compromissos assumidos			Despesas Pagas			Diferenças			Grau de Execução Orçamental da Despesa
Código	Designação		Exercício	Exercícios futuros	Total	Exercício corrente	Exercícios anteriores	Total	Dotação não comprometida	Saldo	Compromissos por pagar	
1200 07010602	Outro	20,00	,00	,00	0,00	,00	,00	0,00	20,00	20,00	0,00	0,000
1200 070109	Equipamento administrativo	,00	,00	,00	0,00	,00	,00	0,00	0,00	0,00	0,00	0,000
1200 070110	Equipamento básico	50.946,00	50.945,55	,00	50.945,55	50.945,55	,00	50.945,55	0,45	0,45	0,00	99,999
1200 07011002	Outro	50.946,00	50.945,55	,00	50.945,55	50.945,55	,00	50.945,55	0,45	0,45	0,00	99,999
1200 08	Transferências de capital	20,00	,00	,00	0,00	,00	,00	0,00	20,00	20,00	0,00	0,000
1200 0807	Instituições sem fins lucrativos	20,00	,00	,00	0,00	,00	,00	0,00	20,00	20,00	0,00	0,000
1200 080701	Instituições sem fins lucrativos	20,00	,00	,00	0,00	,00	,00	0,00	20,00	20,00	0,00	0,000
13	Departamento de Autoridade de Transportes	747.480,00	673.194,22	,00	673.194,22	565.397,02	,00	565.397,02	74.285,78	182.082,98	107.797,20	75,640
1300	Departamento de Autoridade de Transportes (DAT)	747.480,00	673.194,22	,00	673.194,22	565.397,02	,00	565.397,02	74.285,78	182.082,98	107.797,20	75,640
1300 01	Despesas com o pessoal	541.700,00	513.724,72	,00	513.724,72	513.724,72	,00	513.724,72	27.975,28	27.975,28	0,00	94,836
1300 0101	Remunerações certas e permanentes	513.000,00	496.878,42	,00	496.878,42	496.878,42	,00	496.878,42	16.121,58	16.121,58	0,00	96,857
1300 010104	Pessoal quadros-Regime contrato individ. trabalho	375.000,00	370.982,63	,00	370.982,63	370.982,63	,00	370.982,63	4.017,37	4.017,37	0,00	98,929
1300 01010401	Pessoal em funções	337.000,00	334.777,63	,00	334.777,63	334.777,63	,00	334.777,63	2.222,37	2.222,37	0,00	99,341
1300 01010404	Recrutamento de pessoal para novos postos trabalho	38.000,00	36.205,00	,00	36.205,00	36.205,00	,00	36.205,00	1.795,00	1.795,00	0,00	95,276
1300 010109	Pessoal em qualquer outra situação	23.100,00	20.940,12	,00	20.940,12	20.940,12	,00	20.940,12	2.159,88	2.159,88	0,00	90,650
1300 010111	Representação	8.500,00	8.078,79	,00	8.078,79	8.078,79	,00	8.078,79	421,21	421,21	0,00	95,045
1300 010113	Subsídio de refeição	30.100,00	28.315,65	,00	28.315,65	28.315,65	,00	28.315,65	1.784,35	1.784,35	0,00	94,072
1300 01011399	Subsídio refeição	30.100,00	28.315,65	,00	28.315,65	28.315,65	,00	28.315,65	1.784,35	1.784,35	0,00	94,072
1300 010114	Subsídio de férias e de Natal	71.300,00	68.021,23	,00	68.021,23	68.021,23	,00	68.021,23	3.278,77	3.278,77	0,00	95,401
1300 01011499	Subsídio férias e Natal	71.300,00	68.021,23	,00	68.021,23	68.021,23	,00	68.021,23	3.278,77	3.278,77	0,00	95,401
1300 010115	Remunerações por doença e maternidade/paternidade	5.000,00	540,00	,00	540,00	540,00	,00	540,00	4.460,00	4.460,00	0,00	10,800
1300 0102	Abonos variáveis ou eventuais	16.700,00	11.109,09	,00	11.109,09	11.109,09	,00	11.109,09	5.590,91	5.590,91	0,00	66,521
1300 010202	Horas extraordinárias	11.000,00	9.077,44	,00	9.077,44	9.077,44	,00	9.077,44	1.922,56	1.922,56	0,00	82,522
1300 010204	Ajudas de custo	4.200,00	2.031,65	,00	2.031,65	2.031,65	,00	2.031,65	2.168,35	2.168,35	0,00	48,373
1300 010214	Outros abonos em numerário ou espécie	1.500,00	,00	,00	0,00	,00	,00	0,00	1.500,00	1.500,00	0,00	0,000
1300 0103	Segurança social	12.000,00	5.737,21	,00	5.737,21	5.737,21	,00	5.737,21	6.262,79	6.262,79	0,00	47,810
1300 010301	Encargos com a saúde	7.000,00	4.823,08	,00	4.823,08	4.823,08	,00	4.823,08	2.176,92	2.176,92	0,00	68,901
1300 010303	Subsídio familiar a criança e jovens	1.500,00	914,13	,00	914,13	914,13	,00	914,13	585,87	585,87	0,00	60,942
1300 010304	Outras prestações familiares	500,00	,00	,00	0,00	,00	,00	0,00	500,00	500,00	0,00	0,000
1300 010310	Outras despesas de segurança social	3.000,00	,00	,00	0,00	,00	,00	0,00	3.000,00	3.000,00	0,00	0,000
1300 01031001	Eventualidade Maternidade, paternidade e adopção	3.000,00	,00	,00	0,00	,00	,00	0,00	3.000,00	3.000,00	0,00	0,000
1300 02	Aquisição de bens e serviços	205.780,00	159.469,50	,00	159.469,50	51.672,30	,00	51.672,30	46.310,50	154.107,70	107.797,20	25,110
1300 0202	Aquisição de serviços	205.780,00	159.469,50	,00	159.469,50	51.672,30	,00	51.672,30	46.310,50	154.107,70	107.797,20	25,110
1300 020214	Estudos, pareceres, projectos e consultadoria	205.780,00	159.469,50	,00	159.469,50	51.672,30	,00	51.672,30	46.310,50	154.107,70	107.797,20	25,110
1300 020217	Publicidade	,00	,00	,00	0,00	,00	,00	0,00	0,00	0,00	0,00	0,000
Total Despesas Correntes		150.216.475,24	144.598.169,74	209.596.325,03	354.194.494,77	135.251.652,26	207.914,46	135.459.566,72	5.618.305,50	14.756.908,52	9.138.603,02	90,176
Total Despesas de Capital		59.571.679,00	52.302.315,83	66.477.012,59	118.779.328,42	42.721.048,87	816,73	42.721.865,60	7.269.363,17	16.849.813,40	9.580.450,23	71,715
Total Geral		209.788.154,24	196.900.485,57	276.073.337,62	472.973.823,19	177.972.701,13	208.731,19	178.181.432,32	12.887.668,67	31.606.721,92	18.719.053,25	84,934

ORGÃO EXECUTIVO

Em de de

.....

ORGÃO DELIBERATIVO

Em de de

.....

6. Controlo orçamental da receita

Controlo Orçamental - Receita

Ano: 2017

Município de Cascais

(designação da autarquia local)

(unidade: €)

Classif. Económica da Receita		Previsões Corrigida	Rec. por Cobrar no início do ano	Receitas Liquidadas	Liquidações Anuladas	Rec. Cobradas Brutas	Reembolsos e Rest. Emitidos	Reembolsos e Rest. Pagos	Receita Cobrada Liquida	Rec. p/ Cobrar no final do Ano	Grau Exec. da Receita
Classif.	Designação										
01	Impostos directos	110.557.016,00	11.337.499,57	129.779.621,26	2.344.578,24	127.435.043,02	0,00	0,00	127.435.043,02	11.337.499,57	115,266
0102	Outros	110.557.016,00	11.337.499,57	129.779.621,26	2.344.578,24	127.435.043,02	0,00	0,00	127.435.043,02	11.337.499,57	115,266
010202	Imposto municipal sobre imóveis	54.401.289,00	7.342.863,47	50.312.772,88	280.902,65	49.900.144,05	0,00	0,00	49.900.144,05	7.474.589,65	91,726
010203	Imposto único de circulação	5.822.704,00	3.179.464,24	6.336.639,14	36.554,70	6.326.753,28	0,00	0,00	6.326.753,28	3.152.795,40	108,657
010204	Imposto municipal sobre transm. onerosas imóveis	45.308.022,00	815.171,86	68.691.877,89	2.027.120,89	66.769.814,34	0,00	0,00	66.769.814,34	710.114,52	147,369
010205	Derrama	5.024.791,00	0,00	4.438.331,35	0,00	4.438.331,35	0,00	0,00	4.438.331,35	0,00	88,329
010207	Impostos abolidos	200,00	0,00	0,00	0,00	0,00	0,00	0,00	0,00	0,00	0,000
01020701	Contribuição autárquica	10,00	0,00	0,00	0,00	0,00	0,00	0,00	0,00	0,00	0,000
01020702	Imposto municipal de sisa	170,00	0,00	0,00	0,00	0,00	0,00	0,00	0,00	0,00	0,000
01020703	Imposto municipal sobre veículos	10,00	0,00	0,00	0,00	0,00	0,00	0,00	0,00	0,00	0,000
01020799	Outros impostos abolidos	10,00	0,00	0,00	0,00	0,00	0,00	0,00	0,00	0,00	0,000
010299	Impostos directos diversos	10,00	0,00	0,00	0,00	0,00	0,00	0,00	0,00	0,00	0,000
02	Impostos indirectos	11.933.138,00	4.142.223,59	14.021.035,17	656.080,73	12.535.573,46	6.005,29	6.005,29	12.529.568,17	4.971.604,57	104,998
0202	Outros	11.933.138,00	4.142.223,59	14.021.035,17	656.080,73	12.535.573,46	6.005,29	6.005,29	12.529.568,17	4.971.604,57	104,998
020206	Impostos indirectos específicos das autarquias locais	11.933.138,00	4.142.223,59	14.021.035,17	656.080,73	12.535.573,46	6.005,29	6.005,29	12.529.568,17	4.971.604,57	104,998
02020601	Mercados e feiras	10,00	0,00	0,00	0,00	0,00	0,00	0,00	0,00	0,00	0,000
02020602	Loteamentos e obras	2.930.106,00	79.619,25	2.828.344,74	4.509,01	2.780.063,04	4.106,31	4.106,31	2.775.956,73	123.391,94	94,739
0202060201	Loteamentos ilegais	14.829,00	0,00	11.461,36	0,00	11.461,36	0,00	0,00	11.461,36	0,00	77,290
0202060202	Urbanismo	2.915.277,00	79.619,25	2.816.883,38	4.509,01	2.768.601,68	4.106,31	4.106,31	2.764.495,37	123.391,94	94,828
02020603	Ocupação da via pública	3.240.317,00	1.005.559,82	5.072.843,85	484.122,55	3.363.699,38	362,88	362,88	3.363.336,50	2.230.581,74	103,797
02020604	Canídeos	10,00	0,00	0,00	0,00	0,00	0,00	0,00	0,00	0,00	0,000
02020605	Publicidade	492.206,00	472.910,06	753.624,81	8.537,31	679.493,14	1.536,10	1.536,10	677.957,04	538.504,42	137,738
02020606	Saneamento	10,00	0,00	0,00	0,00	0,00	0,00	0,00	0,00	0,00	0,000
02020607	Utilização da rede viária municipal	10,00	0,00	0,00	0,00	0,00	0,00	0,00	0,00	0,00	0,000
02020608	Arrendamento Urbano	10,00	0,00	0,00	0,00	0,00	0,00	0,00	0,00	0,00	0,000
02020610	Aferição conf. pesos medida aparelhos medição	42.812,00	2.849,54	42.865,97	19,72	43.281,26	0,00	0,00	43.281,26	2.414,53	101,096
02020611	Emolumentos e taxas de secretaria	10,00	0,00	0,00	0,00	0,00	0,00	0,00	0,00	0,00	0,000
02020612	Pass. averb. reg. alvarás estabelecim. diversos	7.807,00	6.653,80	6.938,40	0,00	13.592,20	0,00	0,00	13.592,20	0,00	174,103
02020613	Vistorias p/mudança de inquilinos	10,00	0,00	0,00	0,00	0,00	0,00	0,00	0,00	0,00	0,000
02020614	Lixos / Tarifas de Resíduos Sólidos	4.786.968,00	0,00	4.862.574,57	0,00	4.862.574,57	0,00	0,00	4.862.574,57	0,00	101,579
02020615	Licenc. da atividade industrial tipo 4 (peq. Ind)	98,00	0,00	97,33	0,00	97,33	0,00	0,00	97,33	0,00	99,316
02020616	Lic. fis. inst produt. petróleo post. combustivel	10,00	0,00	0,00	0,00	0,00	0,00	0,00	0,00	0,00	0,000
02020617	Taxas - Comissão Arbitral Municipal - CAM	10,00	0,00	0,00	0,00	0,00	0,00	0,00	0,00	0,00	0,000
02020699	Outros	432.734,00	2.574.631,12	453.745,50	158.892,14	792.772,54	0,00	0,00	792.772,54	2.076.711,94	183,201
0202069901	Taxa Municipal de Direitos de Passagem	10,00	0,00	83.223,10	0,00	83.223,10	0,00	0,00	83.223,10	0,00	832231,000
0202069902	Taxa de depósito da ficha técnica da habitação	4.037,00	0,00	4.039,70	0,00	4.039,70	0,00	0,00	4.039,70	0,00	100,067
0202069999	Outros	428.687,00	2.574.631,12	366.482,70	158.892,14	705.509,74	0,00	0,00	705.509,74	2.076.711,94	164,575
04	Taxas, multas e outras penalidades	13.856.312,00	1.466.517,74	15.532.017,23	397.632,62	15.275.244,74	11.384,90	11.384,90	15.263.859,84	1.325.657,61	110,158
0401	Taxas	9.437.667,00	1.443.346,45	11.453.293,81	396.273,29	11.197.880,65	10.810,42	10.810,42	11.187.070,23	1.302.486,32	118,536
040123	Taxas específicas das autarquias locais	9.437.667,00	1.443.346,45	11.453.293,81	396.273,29	11.197.880,65	10.810,42	10.810,42	11.187.070,23	1.302.486,32	118,536
04012301	Mercados e feiras	10.118,00	0,00	12.592,00	0,00	12.592,00	0,00	0,00	12.592,00	0,00	124,451

Controlo Orçamental - Receita

Ano: 2017

Município de Cascais

(designação da autarquia local)

(unidade: €)

Classif. Económica da Receita		Previsões Corrigida	Rec. por Cobrar no início do ano	Receitas Liquidadas	Liquidações Anuladas	Rec. Cobradas Brutas	Reembolsos e Rest. Emitidos	Reembolsos e Rest. Pagos	Receita Cobrada Liquida	Rec. p/ Cobrar no final do Ano	Grau Exec. da Receita
Classif.	Designação										
04012302	Loteamentos e obras	972.357,00	388,23	1.786.720,20	5.031,45	1.781.548,35	10.049,74	10.049,74	1.771.498,61	528,63	182,186
0401230201	Loteamentos ilegais	178.804,00	0,00	32.681,09	0,00	32.681,09	764,48	764,48	31.916,61	0,00	17,850
0401230202	Urbanismo	793.553,00	388,23	1.754.039,11	5.031,45	1.748.867,26	9.285,26	9.285,26	1.739.582,00	528,63	219,214
04012303	Ocupação da via pública	125.883,00	70.469,76	178.495,36	11.007,42	177.651,92	312,68	312,68	177.339,24	60.305,78	140,876
04012304	Canídeos	10,00	0,00	0,00	0,00	0,00	0,00	0,00	0,00	0,00	0,000
04012305	Caça, uso e porte de arma	323,00	0,00	0,00	0,00	0,00	0,00	0,00	0,00	0,00	0,000
04012306	Saneamento	10,00	0,00	0,00	0,00	0,00	0,00	0,00	0,00	0,00	0,000
04012307	Arrendamento urbano	10,00	0,00	0,00	0,00	0,00	0,00	0,00	0,00	0,00	0,000
04012308	Licença de condução transf. matric. veículos	10,00	0,00	0,00	0,00	0,00	0,00	0,00	0,00	0,00	0,000
04012309	Emolumentos taxas secretaria	10,00	38,11	0,00	0,00	0,00	0,00	0,00	0,00	38,11	0,000
04012310	Inscrição Técnicos	10,00	59,01	0,00	0,00	0,00	0,00	0,00	0,00	59,01	0,000
04012311	Inspeção e fiscalização sanitária	10,00	0,00	0,00	0,00	0,00	0,00	0,00	0,00	0,00	0,000
04012312	Ocupação de terrenos municipais	36.898,00	30.789,66	60.835,41	12.074,70	55.496,61	0,00	0,00	55.496,61	24.053,76	150,405
04012316	Cartões feirantes e vendedores ambulantes	10,00	0,00	0,00	0,00	0,00	0,00	0,00	0,00	0,00	0,000
04012317	Serviço médico veterinário	10,00	0,00	0,00	0,00	0,00	0,00	0,00	0,00	0,00	0,000
04012319	Lixos/tarifa de resíduos sólidos	6.930.358,00	0,00	7.961.255,09	0,00	7.961.255,09	0,00	0,00	7.961.255,09	0,00	114,875
04012320	Licenças de espetáculos	898,00	0,00	66,10	0,00	66,10	0,00	0,00	66,10	0,00	7,361
04012321	Remoção, bloqueamento e depósito de veículos	9.927,00	843,80	156.532,00	0,00	16.692,00	0,00	0,00	16.692,00	140.683,80	168,147
04012322	Aferição conf. pesos medida aparelhos medição	10,00	0,00	0,00	0,00	0,00	0,00	0,00	0,00	0,00	0,000
04012323	Taxas - Comissão Arbitral Municipal - CAM	10,00	0,00	0,00	0,00	0,00	0,00	0,00	0,00	0,00	0,000
04012324	Vistorias p/mudança de inquilinos	10,00	0,00	0,00	0,00	0,00	0,00	0,00	0,00	0,00	0,000
04012399	Outras	1.350.785,00	1.340.757,88	1.296.797,65	368.159,72	1.192.578,58	448,00	448,00	1.192.130,58	1.076.817,23	88,255
0401239901	Taxa de depósito da ficha técnica da habitação	1.666,00	0,00	2.010,30	0,00	2.010,30	0,00	0,00	2.010,30	0,00	120,666
0401239902	Taxa pela emissão do certificado de registo	11.224,00	0,00	16.668,75	0,00	16.668,75	0,00	0,00	16.668,75	0,00	148,510
0401239904	Taxa Turística	1.300.000,00	0,00	1.237.542,00	46.318,00	1.133.087,00	30,00	30,00	1.133.057,00	58.137,00	87,158
0401239999	Outras	37.895,00	1.340.757,88	40.576,60	321.841,72	40.812,53	418,00	418,00	40.394,53	1.018.680,23	106,596
0402	Multas e outras penalidades	4.418.645,00	23.171,29	4.078.723,42	1.359,33	4.077.364,09	574,48	574,48	4.076.789,61	23.171,29	92,263
040201	Juros de mora	3.993.612,00	126,83	3.636.554,41	0,00	3.636.554,41	0,00	0,00	3.636.554,41	126,83	91,059
040202	Juros compensatórios	99.494,00	0,00	92.542,41	0,00	92.542,41	0,00	0,00	92.542,41	0,00	93,013
040204	Coimas e penalidades por contra-ordenações	316.301,00	99,76	338.717,77	1.359,33	337.358,44	574,48	574,48	336.783,96	99,76	106,476
040299	Multas e penalidades diversas	9.238,00	22.944,70	10.908,83	0,00	10.908,83	0,00	0,00	10.908,83	22.944,70	118,086
04029901	Multas e Coimas Diversas - Polícia Municipal	10,00	22.944,70	7,50	0,00	7,50	0,00	0,00	7,50	22.944,70	75,000
04029902	Taxas de relaxe	4.442,00	0,00	4.812,57	0,00	4.812,57	0,00	0,00	4.812,57	0,00	108,342
04029903	Outras	4.786,00	0,00	6.088,76	0,00	6.088,76	0,00	0,00	6.088,76	0,00	127,220
05	Rendimentos da propriedade	105.093,00	90.432,25	158.873,42	6.614,69	138.920,85	36.906,79	36.906,79	102.014,06	103.770,13	97,070
0501	Juros-Sociedades e quase-socied.não financeiras	20,00	0,00	0,00	0,00	0,00	0,00	0,00	0,00	0,00	0,000
050101	Públicas	10,00	0,00	0,00	0,00	0,00	0,00	0,00	0,00	0,00	0,000
050102	Privadas	10,00	0,00	0,00	0,00	0,00	0,00	0,00	0,00	0,00	0,000
0502	Juros-Sociedades financeiras	213,00	0,00	10.611,08	0,00	10.611,08	0,00	0,00	10.611,08	0,00	4981,728
050201	Bancos e outras instituições financeiras	203,00	0,00	10.611,08	0,00	10.611,08	0,00	0,00	10.611,08	0,00	5227,133
05020101	Depósitos	39,00	0,00	10.611,08	0,00	10.611,08	0,00	0,00	10.611,08	0,00	27207,897

Controlo Orçamental - Receita

Ano: 2017

Município de Cascais

(designação da autarquia local)

(unidade: €)

Classif. Económica da Receita		Previsões Corrigida	Rec. por Cobrar no início do ano	Receitas Liquidadas	Liquidações Anuladas	Rec. Cobradas Brutas	Reembolsos e Rest. Emitidos	Reembolsos e Rest. Pagos	Receita Cobrada Líquida	Rec. p/ Cobrar no final do Ano	Grau Exec. da Receita
Classif.	Designação										
05020102	Outros	164,00	0,00	0,00	0,00	0,00	0,00	0,00	0,00	0,00	0,000
050202	Companhias de seguros e fundos de pensões	10,00	0,00	0,00	0,00	0,00	0,00	0,00	0,00	0,00	0,000
0503	Juros-Administrações Públicas	72.110,00	1.241,81	56.712,88	0,00	56.712,88	36.906,79	36.906,79	19.806,09	1.241,81	27,466
050301	Administração Central - Estado	72.080,00	0,00	56.712,88	0,00	56.712,88	36.906,79	36.906,79	19.806,09	0,00	27,478
05030101	Juros Bonificados	72.070,00	0,00	56.712,88	0,00	56.712,88	36.906,79	36.906,79	19.806,09	0,00	27,482
05030199	Outros	10,00	0,00	0,00	0,00	0,00	0,00	0,00	0,00	0,00	0,000
050302	Administração central-Serviços e fundos autónomos	10,00	0,00	0,00	0,00	0,00	0,00	0,00	0,00	0,00	0,000
050303	Administração regional	10,00	0,00	0,00	0,00	0,00	0,00	0,00	0,00	0,00	0,000
050304	Administração local-Continente	10,00	1.241,81	0,00	0,00	0,00	0,00	0,00	0,00	1.241,81	0,000
0505	Juros-Famílias	20,00	0,00	529,94	0,00	529,94	0,00	0,00	529,94	0,00	2649,700
050501	Empréstimos	10,00	0,00	529,94	0,00	529,94	0,00	0,00	529,94	0,00	5299,400
050502	Outros	10,00	0,00	0,00	0,00	0,00	0,00	0,00	0,00	0,00	0,000
0507	Dividend. partic.lucros soc. quase-soc.não financ.	50,00	352,97	0,00	0,00	0,00	0,00	0,00	0,00	352,97	0,000
050701	Empresas públicas	10,00	0,00	0,00	0,00	0,00	0,00	0,00	0,00	0,00	0,000
050702	Empresas públicas municipais e intermunicipais	10,00	0,00	0,00	0,00	0,00	0,00	0,00	0,00	0,00	0,000
05070299	Diversos	10,00	0,00	0,00	0,00	0,00	0,00	0,00	0,00	0,00	0,000
050703	Empresas privadas	20,00	352,97	0,00	0,00	0,00	0,00	0,00	0,00	352,97	0,000
05070301	Sistema - Águas de Lisboa Vale Tejo S.A/Sanest	10,00	0,00	0,00	0,00	0,00	0,00	0,00	0,00	0,00	0,000
05070399	Diversos	10,00	352,97	0,00	0,00	0,00	0,00	0,00	0,00	352,97	0,000
050799	Outras	10,00	0,00	0,00	0,00	0,00	0,00	0,00	0,00	0,00	0,000
0508	Dividend. particip. lucros de sociedades financ.	10,00	0,00	0,00	0,00	0,00	0,00	0,00	0,00	0,00	0,000
0509	Participações nos lucros de administ. públicas	30,00	0,00	5.385,66	0,00	5.385,66	0,00	0,00	5.385,66	0,00	17952,200
050901	Associações de municípios	10,00	0,00	0,00	0,00	0,00	0,00	0,00	0,00	0,00	0,000
050902	Associações de freguesias	10,00	0,00	0,00	0,00	0,00	0,00	0,00	0,00	0,00	0,000
050999	Outras	10,00	0,00	5.385,66	0,00	5.385,66	0,00	0,00	5.385,66	0,00	53856,600
0510	Rendas	31.140,00	84.140,43	69.893,93	1.917,65	63.668,71	0,00	0,00	63.668,71	88.448,00	204,460
051001	Terrenos	10,00	34.417,05	0,00	0,00	0,00	0,00	0,00	0,00	34.417,05	0,000
051002	Activos no subsolo	10,00	0,00	0,00	0,00	0,00	0,00	0,00	0,00	0,00	0,000
051003	Habitacões	19,00	0,00	0,00	0,00	0,00	0,00	0,00	0,00	0,00	0,000
051004	Edifícios	31.081,00	9.320,75	69.793,93	1.917,65	63.568,71	0,00	0,00	63.568,71	13.628,32	204,526
05100499	Outras	31.081,00	9.320,75	69.793,93	1.917,65	63.568,71	0,00	0,00	63.568,71	13.628,32	204,526
051005	Bens de domínio público	10,00	0,00	0,00	0,00	0,00	0,00	0,00	0,00	0,00	0,000
051099	Outros	10,00	40.402,63	100,00	0,00	100,00	0,00	0,00	100,00	40.402,63	1000,000
0511	Activos incorpóreos	1.500,00	4.697,04	15.739,93	4.697,04	2.012,58	0,00	0,00	2.012,58	13.727,35	134,172
06	Transferências correntes	25.495.517,00	-2.915,29	25.115.209,96	1.076.367,00	24.038.842,96	0,00	0,00	24.038.842,96	-2.915,29	94,287
0601	Sociedades e quase-sociedades não financeiras	40,00	0,00	0,00	0,00	0,00	0,00	0,00	0,00	0,00	0,000
060101	Públicas	30,00	0,00	0,00	0,00	0,00	0,00	0,00	0,00	0,00	0,000
06010101	Empresas públicas	10,00	0,00	0,00	0,00	0,00	0,00	0,00	0,00	0,00	0,000
06010102	Empresas públicas municipais e intermunicipais	10,00	0,00	0,00	0,00	0,00	0,00	0,00	0,00	0,00	0,000
06010199	Outras	10,00	0,00	0,00	0,00	0,00	0,00	0,00	0,00	0,00	0,000
060102	Privadas	10,00	0,00	0,00	0,00	0,00	0,00	0,00	0,00	0,00	0,000

Controlo Orçamental - Receita

Ano: 2017

Município de Cascais

(designação da autarquia local)

(unidade: €)

Classif. Económica da Receita		Previsões Corrigida	Rec. por Cobrar no início do ano	Receitas Liquidadas	Liquidações Anuladas	Rec. Cobradas Brutas	Reembolsos e Rest. Emitidos	Reembolsos e Rest. Pagos	Receita Cobrada Liquida	Rec. p/ Cobrar no final do Ano	Grau Exec. da Receita
Classif.	Designação										
0602	Sociedades financeiras	20,00	0,00	0,00	0,00	0,00	0,00	0,00	0,00	0,00	0,000
060201	Bancos e outras instituições financeiras	10,00	0,00	0,00	0,00	0,00	0,00	0,00	0,00	0,00	0,000
060202	Companhias de seguros e fundos de pensões	10,00	0,00	0,00	0,00	0,00	0,00	0,00	0,00	0,00	0,000
0603	Administração central	25.489.105,00	-2.915,29	25.108.907,96	1.076.367,00	24.032.540,96	0,00	0,00	24.032.540,96	-2.915,29	94,286
060301	Estado	25.025.702,00	-2.915,29	24.993.440,64	1.076.367,00	23.917.073,64	0,00	0,00	23.917.073,64	-2.915,29	95,570
06030102	Fundo Social Municipal	10,00	0,00	0,00	0,00	0,00	0,00	0,00	0,00	0,00	0,000
06030103	Participação fixa no IRS	14.351.562,00	0,00	15.427.929,00	1.076.367,00	14.351.562,00	0,00	0,00	14.351.562,00	0,00	100,000
06030199	Outras	10.674.130,00	-2.915,29	9.565.511,64	0,00	9.565.511,64	0,00	0,00	9.565.511,64	-2.915,29	89,614
0603019901	Transportes escolares - DGAL	10,00	0,00	0,00	0,00	0,00	0,00	0,00	0,00	0,00	0,000
0603019902	Acordo de cooperação p/educação pré-escolar-IGeFE	377.897,00	0,00	896.377,22	0,00	896.377,22	0,00	0,00	896.377,22	0,00	237,201
0603019906	Prog.gen.ens.inglês/out.at.enriq.curricular-IGeFE	580.260,00	0,00	574.140,00	0,00	574.140,00	0,00	0,00	574.140,00	0,00	98,945
0603019907	Prog.gen.fornec.refeições alunos1ºciclo EB-DGEstE	620.004,00	0,00	141.109,97	0,00	141.109,97	0,00	0,00	141.109,97	0,00	22,760
0603019908	Acordo interadmst. pessoal n/docente-IGeFE	6.086.973,00	-2.915,29	6.003.750,16	0,00	6.003.750,16	0,00	0,00	6.003.750,16	-2.915,29	98,633
0603019910	Gabinetes Técnicos Florestais (FFP)	13.937,00	0,00	0,00	0,00	0,00	0,00	0,00	0,00	0,00	0,000
0603019911	Sapadores Florestais-AFN-Autoridade florestal nac.	10,00	0,00	0,00	0,00	0,00	0,00	0,00	0,00	0,00	0,000
0603019921	Comissão nac. promoção direit prot.crianças jovens	34.224,00	0,00	43.429,68	0,00	43.429,68	0,00	0,00	43.429,68	0,00	126,898
0603019922	Agrupamentos-funcionamento(contrato formaç/educaç)	1.460.785,00	0,00	1.341.599,21	0,00	1.341.599,21	0,00	0,00	1.341.599,21	0,00	91,841
0603019923	Agrup.Esc-Peq.obr.reparaç(contrato formaç/educaç)	10,00	0,00	0,00	0,00	0,00	0,00	0,00	0,00	0,00	0,000
0603019924	Eventos diversos - TP	1.500.010,00	0,00	520.685,00	0,00	520.685,00	0,00	0,00	520.685,00	0,00	34,712
0603019999	Diversos	10,00	0,00	44.420,40	0,00	44.420,40	0,00	0,00	44.420,40	0,00	444204,000
060306	Estado - Particip.comunit.projectos co-financiados	463.393,00	0,00	115.467,32	0,00	115.467,32	0,00	0,00	115.467,32	0,00	24,918
06030601	THERMOS - HORIZON 2020	23.475,00	0,00	0,00	0,00	0,00	0,00	0,00	0,00	0,00	0,000
06030602	PEPAL - Cascais 2015-2016 / POISE	76.367,00	0,00	0,00	0,00	0,00	0,00	0,00	0,00	0,00	0,000
06030603	Galerias Ripícolas - PRODER	10,00	0,00	4.706,74	0,00	4.706,74	0,00	0,00	4.706,74	0,00	47067,400
06030604	Glocal Europe / ERAMUS +	11.802,00	0,00	0,00	0,00	0,00	0,00	0,00	0,00	0,00	0,000
06030605	ET- Employability Tools / ERAMUS +	6.410,00	0,00	0,00	0,00	0,00	0,00	0,00	0,00	0,00	0,000
06030606	Perímetros Florestais-Corredores ecológico/PDR2020	88.139,00	0,00	35.872,00	0,00	35.872,00	0,00	0,00	35.872,00	0,00	40,699
06030607	Equipas Municipais Mediação intercultural/MISP2014	35.969,00	0,00	35.969,40	0,00	35.969,40	0,00	0,00	35.969,40	0,00	100,001
06030608	Prog. Alfab. Literacia para NPT Cascais/ACM-FAMI	9.760,00	0,00	2.925,00	0,00	2.925,00	0,00	0,00	2.925,00	0,00	29,969
06030609	Plano Munic Int. Imigrantes -Cascais 2017/ACM-FAMI	106.863,00	0,00	21.372,73	0,00	21.372,73	0,00	0,00	21.372,73	0,00	20,000
06030610	Prev Florest.cont. Agent. Biót. Abiót.2015/PDR2020	29.454,00	0,00	0,00	0,00	0,00	0,00	0,00	0,00	0,00	0,000
06030611	Proj educat. munic-elab.munitoriz.avaliação/Lx2020	10,00	0,00	0,00	0,00	0,00	0,00	0,00	0,00	0,00	0,000
06030612	Est.proc.trans.vida ativa jovensc/NEEProj/Lisb2020	10,00	0,00	0,00	0,00	0,00	0,00	0,00	0,00	0,00	0,000
06030613	Est.práticas inclusivas-proj.investig.ação/Lx2020	10,00	0,00	0,00	0,00	0,00	0,00	0,00	0,00	0,00	0,000
06030614	Plano Munic Integração Imigrantes-Cascais/FEINPT	6.189,00	0,00	6.188,57	0,00	6.188,57	0,00	0,00	6.188,57	0,00	99,993
06030615	Em Cascais ninguém fica para trás/Lisboa2020	34.096,00	0,00	0,00	0,00	0,00	0,00	0,00	0,00	0,00	0,000
06030616	ClimaAdaPT.Local - EU	10,00	0,00	2.024,65	0,00	2.024,65	0,00	0,00	2.024,65	0,00	20246,500
06030617	Climate Alliance - EU	16.615,00	0,00	0,00	0,00	0,00	0,00	0,00	0,00	0,00	0,000
06030618	Requalificação Vila Romana Freiria/Lisboa2020	18.194,00	0,00	6.408,23	0,00	6.408,23	0,00	0,00	6.408,23	0,00	35,222
06030699	Outras	10,00	0,00	0,00	0,00	0,00	0,00	0,00	0,00	0,00	0,000
060307	Serviços e fundos autónomos	10,00	0,00	0,00	0,00	0,00	0,00	0,00	0,00	0,00	0,000

Controlo Orçamental - Receita

Ano: 2017

Município de Cascais

(designação da autarquia local)

(unidade: €)

Classif. Económica da Receita		Previsões Corrigida	Rec. por Cobrar no início do ano	Receitas Liquidadas	Liquidações Anuladas	Rec. Cobradas Brutas	Reembolsos e Rest. Emitidos	Reembolsos e Rest. Pagos	Receita Cobrada Líquida	Rec. p/ Cobrar no final do Ano	Grau Exec. da Receita
Classif.	Designação										
0606	Segurança social	20,00	0,00	0,00	0,00	0,00	0,00	0,00	0,00	0,00	0,000
060601	Sistemas de solidariedade e segurança social	10,00	0,00	0,00	0,00	0,00	0,00	0,00	0,00	0,00	0,000
060604	Outras transferências	10,00	0,00	0,00	0,00	0,00	0,00	0,00	0,00	0,00	0,000
0607	Instituições sem fins lucrativos	10,00	0,00	0,00	0,00	0,00	0,00	0,00	0,00	0,00	0,000
060701	Instituições sem fins lucrativos	10,00	0,00	0,00	0,00	0,00	0,00	0,00	0,00	0,00	0,000
0608	Famílias	10,00	0,00	0,00	0,00	0,00	0,00	0,00	0,00	0,00	0,000
060801	Famílias	10,00	0,00	0,00	0,00	0,00	0,00	0,00	0,00	0,00	0,000
06080199	Outras	10,00	0,00	0,00	0,00	0,00	0,00	0,00	0,00	0,00	0,000
0609	Resto do mundo	6.312,00	0,00	6.302,00	0,00	6.302,00	0,00	0,00	6.302,00	0,00	99,842
060901	União Europeia-Instituições	6.312,00	0,00	6.302,00	0,00	6.302,00	0,00	0,00	6.302,00	0,00	99,842
06090101	Mulheres em Espelho/EU	10,00	0,00	0,00	0,00	0,00	0,00	0,00	0,00	0,00	0,000
06090102	ENRYP- European Network Reg. Youth Platf.ERAMUS +	6.302,00	0,00	6.302,00	0,00	6.302,00	0,00	0,00	6.302,00	0,00	100,000
07	Venda de bens e serviços correntes	7.354.703,00	505.657,45	7.780.497,14	17.525,36	7.656.246,90	2.742,53	2.742,53	7.653.504,37	612.382,33	104,063
0701	Venda de bens	65.460,00	3.001,73	83.812,13	77,30	84.356,19	11,20	11,20	84.344,99	2.380,37	128,850
070101	Material de escritório	10,00	0,00	0,00	0,00	0,00	0,00	0,00	0,00	0,00	0,000
070102	Livros e documentação técnica	5.596,00	185,63	10.432,81	0,00	10.024,17	0,00	0,00	10.024,17	594,27	179,131
070103	Publicações e impressos	10,00	0,00	0,00	0,00	0,00	0,00	0,00	0,00	0,00	0,000
070105	Bens inutilizados	10,00	0,00	0,00	0,00	0,00	0,00	0,00	0,00	0,00	0,000
070110	Desperdícios, resíduos e refugos	41.445,00	2.747,00	45.604,18	0,00	46.698,88	0,00	0,00	46.698,88	1.652,30	112,677
07011001	Sucata	41.435,00	0,00	45.604,18	0,00	45.604,18	0,00	0,00	45.604,18	0,00	110,062
07011099	Outros	10,00	2.747,00	0,00	0,00	1.094,70	0,00	0,00	1.094,70	1.652,30	10947,000
070199	Outros	18.389,00	69,10	27.775,14	77,30	27.633,14	11,20	11,20	27.621,94	133,80	150,209
07019901	Água	10,00	0,00	127,61	0,00	127,61	0,00	0,00	127,61	0,00	1276,100
07019902	Venda de plantas flores árv.e materiais	10,00	0,00	0,00	0,00	0,00	0,00	0,00	0,00	0,00	0,000
07019999	Diversos	18.369,00	69,10	27.647,53	77,30	27.505,53	11,20	11,20	27.494,33	133,80	149,678
0702	Serviços	1.143.953,00	381.292,87	1.421.690,72	12.812,95	1.319.338,75	2.731,33	2.731,33	1.316.607,42	470.831,89	115,093
070201	Aluguer de espaços e equipamentos	243,00	0,00	491,20	0,00	491,20	0,00	0,00	491,20	0,00	202,140
070203	Vistorias e ensaios	33.191,00	0,00	19.604,20	0,00	19.604,20	519,20	519,20	19.085,00	0,00	57,501
070205	Actividades de saúde	10,00	0,00	0,00	0,00	0,00	0,00	0,00	0,00	0,00	0,000
070206	Reparações	10,00	1.067,98	0,00	0,00	0,00	0,00	0,00	0,00	1.067,98	0,000
070208	Serv.sociais,recreativos,culturais e de desporto	815.968,00	194.905,05	972.082,31	9.738,30	884.881,31	1.535,03	1.535,03	883.346,28	272.367,75	108,257
07020801	Serviços sociais	775.562,00	194.905,05	921.186,61	9.738,30	833.985,61	1.535,03	1.535,03	832.450,58	272.367,75	107,335
0702080101	Refeições escolares	775.552,00	194.905,05	921.186,61	9.738,30	833.985,61	1.535,03	1.535,03	832.450,58	272.367,75	107,337
0702080199	Outros	10,00	0,00	0,00	0,00	0,00	0,00	0,00	0,00	0,00	0,000
07020802	Serviços recreativos	40.376,00	0,00	50.895,70	0,00	50.895,70	0,00	0,00	50.895,70	0,00	126,054
0702080201	Turismo Sénior	10,00	0,00	0,00	0,00	0,00	0,00	0,00	0,00	0,00	0,000
0702080299	Outros	40.366,00	0,00	50.895,70	0,00	50.895,70	0,00	0,00	50.895,70	0,00	126,086
07020803	Serviços culturais	20,00	0,00	0,00	0,00	0,00	0,00	0,00	0,00	0,00	0,000
0702080301	Turismo Sénior	10,00	0,00	0,00	0,00	0,00	0,00	0,00	0,00	0,00	0,000
0702080399	Outros	10,00	0,00	0,00	0,00	0,00	0,00	0,00	0,00	0,00	0,000
07020804	Serviços desportivos	10,00	0,00	0,00	0,00	0,00	0,00	0,00	0,00	0,00	0,000

Controlo Orçamental - Receita

Ano: 2017

Município de Cascais

(designação da autarquia local)

(unidade: €)

Classif. Económica da Receita		Previsões Corrigida	Rec. por Cobrar no início do ano	Receitas Liquidadas	Liquidações Anuladas	Rec. Cobradas Brutas	Reembolsos e Rest. Emitidos	Reembolsos e Rest. Pagos	Receita Cobrada Liquida	Rec. p/ Cobrar no final do Ano	Grau Exec. da Receita
Classif.	Designação										
070209	Serviços específicos das autarquias	294.521,00	143.973,32	429.277,85	3.074,65	414.362,04	677,10	677,10	413.684,94	155.814,48	140,460
07020901	Saneamento	10,00	0,00	0,00	0,00	0,00	0,00	0,00	0,00	0,00	0,000
07020902	Resíduos sólidos	10,00	0,00	0,00	0,00	0,00	0,00	0,00	0,00	0,00	0,000
0702090202	Outros	10,00	0,00	0,00	0,00	0,00	0,00	0,00	0,00	0,00	0,000
07020903	Transportes colectivos de pessoas e mercadorias	40,00	0,00	0,00	0,00	0,00	0,00	0,00	0,00	0,00	0,000
0702090301	Transportes efetuados pelos bombeiros, ambulâncias	10,00	0,00	0,00	0,00	0,00	0,00	0,00	0,00	0,00	0,000
0702090302	Transportes escolares	10,00	0,00	0,00	0,00	0,00	0,00	0,00	0,00	0,00	0,000
0702090303	Transportes de pessoas e mercadorias	10,00	0,00	0,00	0,00	0,00	0,00	0,00	0,00	0,00	0,000
0702090399	Outros	10,00	0,00	0,00	0,00	0,00	0,00	0,00	0,00	0,00	0,000
07020904	Trabalhos por conta de particulares	426,00	120.597,39	8.211,57	406,00	1.693,29	0,00	0,00	1.693,29	126.709,67	397,486
07020905	Cemitérios	144.677,00	6.592,83	188.849,80	2.563,40	182.023,17	168,55	168,55	181.854,62	10.856,06	125,697
07020906	Mercados e feiras	1.209,00	1.627,06	1.209,00	0,00	1.209,00	0,00	0,00	1.209,00	1.627,06	100,000
07020907	Parques de estacionamento	10,00	0,00	0,00	0,00	0,00	0,00	0,00	0,00	0,00	0,000
07020909	Canídeos e Gatídeos	10,00	0,00	0,00	0,00	0,00	0,00	0,00	0,00	0,00	0,000
07020911	Publicação alvarás de loteamento	10,00	0,00	44,80	0,00	44,80	0,00	0,00	44,80	0,00	448,000
07020912	Consultas ao Plano Diretor Municipal	6.524,00	0,00	5.185,80	0,00	5.185,80	0,00	0,00	5.185,80	0,00	79,488
07020916	Aeródromo Municipal de Cascais	10,00	9.918,59	0,00	0,00	0,00	0,00	0,00	0,00	9.918,59	0,000
07020917	Médico Veterinário Serviços Diversos	1.940,00	5.095,99	3.031,70	15,45	1.683,37	0,00	0,00	1.683,37	6.428,87	86,772
07020918	Ascensores Monta-Cargas /Inspeção/Licenc./Outros	65.858,00	0,00	116.503,10	0,00	116.429,20	221,65	221,65	116.207,55	73,90	176,452
07020919	Fotocópias,Certidões e Outros Serv. de Secretaria	58.754,00	122,10	85.630,15	89,80	85.486,75	198,30	198,30	85.288,45	175,70	145,162
07020920	Venda Púb. Plantas Topográf. e Outros	2.745,00	0,00	2.384,00	0,00	2.384,00	0,00	0,00	2.384,00	0,00	86,849
07020999	Outros	12.288,00	19,36	18.227,93	0,00	18.222,66	88,60	88,60	18.134,06	24,63	147,575
070299	Outros	10,00	41.346,52	235,16	0,00	0,00	0,00	0,00	0,00	41.581,68	0,000
07029999	Outros	10,00	41.346,52	235,16	0,00	0,00	0,00	0,00	0,00	41.581,68	0,000
0703	Rendas	6.145.290,00	121.362,85	6.274.994,29	4.635,11	6.252.551,96	0,00	0,00	6.252.551,96	139.170,07	101,745
070301	Habitacões	10,00	0,00	2.309,71	4,62	2.294,06	0,00	0,00	2.294,06	11,03	22940,600
070302	Edifícios	10,00	0,00	0,00	0,00	0,00	0,00	0,00	0,00	0,00	0,000
070399	Outras	6.145.270,00	121.362,85	6.272.684,58	4.630,49	6.250.257,90	0,00	0,00	6.250.257,90	139.159,04	101,708
07039901	Terrenos urbanos	161.655,00	46.950,71	106.921,29	0,00	143.821,18	0,00	0,00	143.821,18	10.050,82	88,968
07039902	Mercados e feiras	38.603,00	29.505,82	36.594,00	0,00	35.743,50	0,00	0,00	35.743,50	30.356,32	92,593
07039903	Aluguer de materiais / diversos	10,00	0,00	0,00	0,00	0,00	0,00	0,00	0,00	0,00	0,000
07039904	Concessão / Aeródromo municipal	10,00	0,00	0,00	0,00	0,00	0,00	0,00	0,00	0,00	0,000
0703990499	Concessão / Diversos	10,00	0,00	0,00	0,00	0,00	0,00	0,00	0,00	0,00	0,000
07039905	Concessão parques de estacionamento	10,00	0,00	0,00	0,00	0,00	0,00	0,00	0,00	0,00	0,000
07039906	Concessão / LTE	3.827.784,00	0,00	3.836.129,96	0,00	3.790.047,53	0,00	0,00	3.790.047,53	46.082,43	99,014
07039907	Concessão bares e refeitórios municipais	10,00	0,00	0,00	0,00	0,00	0,00	0,00	0,00	0,00	0,000
07039908	Concessão / ADC	2.038.308,00	0,00	2.043.084,30	0,00	2.043.084,30	0,00	0,00	2.043.084,30	0,00	100,234
07039909	Concessão / Marina de Cascais	37.922,00	0,00	0,00	0,00	0,00	0,00	0,00	0,00	0,00	0,000
07039999	Diversos	40.958,00	44.906,32	249.955,03	4.630,49	237.561,39	0,00	0,00	237.561,39	52.669,47	580,012
08	Outras receitas correntes	380.164,00	10.233,12	225.034,94	279,22	221.908,36	0,00	0,00	221.908,36	13.080,48	58,372
0801	Outras	380.164,00	10.233,12	225.034,94	279,22	221.908,36	0,00	0,00	221.908,36	13.080,48	58,372

Controlo Orçamental - Receita

Ano: 2017

Município de Cascais

(designação da autarquia local)

(unidade: €)

Classif. Económica da Receita		Previsões Corrigida	Rec. por Cobrar no início do ano	Receitas Liquidadas	Liquidações Anuladas	Rec. Cobradas Brutas	Reembolsos e Rest. Emitidos	Reembolsos e Rest. Pagos	Receita Cobrada Liquida	Rec. p/ Cobrar no final do Ano	Grau Exec. da Receita
Classif.	Designação										
080199	Outras	380.164,00	10.233,12	225.034,94	279,22	221.908,36	0,00	0,00	221.908,36	13.080,48	58,372
08019901	Indemniz.por deterior,roubo extravio bens patrim.	1.006,00	0,00	7.837,65	0,00	6.445,74	0,00	0,00	6.445,74	1.391,91	640,730
08019902	Indem.estrag.prov.outrém viat.outr.equip.aut.local	10.388,00	2.109,31	16.420,40	12,71	15.273,24	0,00	0,00	15.273,24	3.243,76	147,028
08019903	IVA reembolsado	10,00	0,00	0,00	0,00	0,00	0,00	0,00	0,00	0,00	0,000
08019904	IVA Inversão da liquidação	10,00	0,00	0,00	0,00	0,00	0,00	0,00	0,00	0,00	0,000
08019905	Participações financeiras/loteamentos	22.600,00	0,00	1.986,40	0,00	1.986,40	0,00	0,00	1.986,40	0,00	8,789
08019906	Prémios de indemnizações de seguros	70.595,00	0,00	48.737,92	25,98	48.711,94	0,00	0,00	48.711,94	0,00	69,002
08019907	Patrocínios diversos	10,00	0,00	0,00	0,00	0,00	0,00	0,00	0,00	0,00	0,000
08019999	Diversas	275.545,00	8.123,81	150.052,57	240,53	149.491,04	0,00	0,00	149.491,04	8.444,81	54,253
09	Venda de bens de investimento	16.754.234,00	1.677,91	7.848.314,92	962,82	7.845.188,97	0,00	0,00	7.845.188,97	3.841,04	46,825
0901	Terrenos	878.541,00	1.351,82	3.657.858,94	962,82	3.654.732,99	0,00	0,00	3.654.732,99	3.514,95	416,000
090101	Sociedades e quase-sociedades não financeiras	795.233,00	0,00	2.615.151,24	0,00	2.615.151,24	0,00	0,00	2.615.151,24	0,00	328,853
09010102	Terrenos diversos	795.233,00	0,00	2.615.151,24	0,00	2.615.151,24	0,00	0,00	2.615.151,24	0,00	328,853
090102	Sociedades financeiras	10,00	0,00	0,00	0,00	0,00	0,00	0,00	0,00	0,00	0,000
090103	Admin.Pública-Admin.central-Estado	10,00	0,00	0,00	0,00	0,00	0,00	0,00	0,00	0,00	0,000
090109	Instituições sem fins lucrativos	10,00	0,00	47.393,00	0,00	47.393,00	0,00	0,00	47.393,00	0,00	473930,000
090110	Famílias	83.278,00	1.351,82	995.314,70	962,82	992.188,75	0,00	0,00	992.188,75	3.514,95	1191,418
09011099	Outros	83.278,00	1.351,82	995.314,70	962,82	992.188,75	0,00	0,00	992.188,75	3.514,95	1191,418
0902	Habitações	60,00	0,00	7.401,65	0,00	7.401,65	0,00	0,00	7.401,65	0,00	12336,083
090201	Sociedades e quase-sociedades não financeiras	10,00	0,00	0,00	0,00	0,00	0,00	0,00	0,00	0,00	0,000
090202	Sociedades financeiras	10,00	0,00	0,00	0,00	0,00	0,00	0,00	0,00	0,00	0,000
090203	Admin.Pública-Admin.central-Estado	10,00	0,00	0,00	0,00	0,00	0,00	0,00	0,00	0,00	0,000
090209	Instituições sem fins lucrativos	10,00	0,00	0,00	0,00	0,00	0,00	0,00	0,00	0,00	0,000
090210	Famílias	20,00	0,00	7.401,65	0,00	7.401,65	0,00	0,00	7.401,65	0,00	37008,250
09021001	Habitação social	10,00	0,00	7.401,65	0,00	7.401,65	0,00	0,00	7.401,65	0,00	74016,500
09021099	Outros	10,00	0,00	0,00	0,00	0,00	0,00	0,00	0,00	0,00	0,000
0903	Edifícios	15.867.318,00	0,00	4.183.054,33	0,00	4.183.054,33	0,00	0,00	4.183.054,33	0,00	26,363
090301	Sociedades e quase-sociedades não financeiras	15.867.106,00	0,00	1.653.750,00	0,00	1.653.750,00	0,00	0,00	1.653.750,00	0,00	10,423
090302	Sociedades financeiras	10,00	0,00	696.000,00	0,00	696.000,00	0,00	0,00	696.000,00	0,00	6960000,000
090303	Admin.Pública - Admin. Central - Estado	10,00	0,00	0,00	0,00	0,00	0,00	0,00	0,00	0,00	0,000
090309	Instituições sem fins lucrativos	10,00	0,00	0,00	0,00	0,00	0,00	0,00	0,00	0,00	0,000
090310	Famílias	182,00	0,00	1.833.304,33	0,00	1.833.304,33	0,00	0,00	1.833.304,33	0,00	1007310,071
09031099	Outros	182,00	0,00	1.833.304,33	0,00	1.833.304,33	0,00	0,00	1.833.304,33	0,00	1007310,071
0904	Outros bens de investimento	8.315,00	326,09	0,00	0,00	0,00	0,00	0,00	0,00	326,09	0,000
090401	Sociedades e quase-sociedades não financeiras	8.195,00	0,00	0,00	0,00	0,00	0,00	0,00	0,00	0,00	0,000
09040101	Equipamento de transporte	8.175,00	0,00	0,00	0,00	0,00	0,00	0,00	0,00	0,00	0,000
09040102	Maquinaria e equipamento	10,00	0,00	0,00	0,00	0,00	0,00	0,00	0,00	0,00	0,000
0904010299	Diversos	10,00	0,00	0,00	0,00	0,00	0,00	0,00	0,00	0,00	0,000
09040103	Outros	10,00	0,00	0,00	0,00	0,00	0,00	0,00	0,00	0,00	0,000
090402	Sociedades financeiras	30,00	326,09	0,00	0,00	0,00	0,00	0,00	0,00	326,09	0,000
09040201	Equipamento de transporte	10,00	0,00	0,00	0,00	0,00	0,00	0,00	0,00	0,00	0,000

Controlo Orçamental - Receita

Ano: 2017

Município de Cascais

(designação da autarquia local)

(unidade: €)

Classif. Económica da Receita		Previsões Corrigida	Rec. por Cobrar no início do ano	Receitas Liquidadas	Liquidações Anuladas	Rec. Cobradas Brutas	Reembolsos e Rest. Emitidos	Reembolsos e Rest. Pagos	Receita Cobrada Líquida	Rec. p/ Cobrar no final do Ano	Grau Exec. da Receita
Classif.	Designação										
09040202	Maquinaria e equipamento	10,00	326,09	0,00	0,00	0,00	0,00	0,00	0,00	326,09	0,000
09040203	Outros	10,00	0,00	0,00	0,00	0,00	0,00	0,00	0,00	0,00	0,000
090403	Admin.Pública - Admin.Central - Estado	30,00	0,00	0,00	0,00	0,00	0,00	0,00	0,00	0,00	0,000
09040301	Equipamento de transporte	10,00	0,00	0,00	0,00	0,00	0,00	0,00	0,00	0,00	0,000
09040302	Maquinaria e equipamento	10,00	0,00	0,00	0,00	0,00	0,00	0,00	0,00	0,00	0,000
09040303	Outros	10,00	0,00	0,00	0,00	0,00	0,00	0,00	0,00	0,00	0,000
090409	Instituições sem fins lucrativos	30,00	0,00	0,00	0,00	0,00	0,00	0,00	0,00	0,00	0,000
09040901	Equipamento de transporte	10,00	0,00	0,00	0,00	0,00	0,00	0,00	0,00	0,00	0,000
09040902	Maquinaria e equipamento	10,00	0,00	0,00	0,00	0,00	0,00	0,00	0,00	0,00	0,000
09040903	Outros	10,00	0,00	0,00	0,00	0,00	0,00	0,00	0,00	0,00	0,000
090410	Famílias	30,00	0,00	0,00	0,00	0,00	0,00	0,00	0,00	0,00	0,000
09041001	Equipamento de transporte	10,00	0,00	0,00	0,00	0,00	0,00	0,00	0,00	0,00	0,000
09041002	Maquinaria e equipamento	10,00	0,00	0,00	0,00	0,00	0,00	0,00	0,00	0,00	0,000
09041003	Outros	10,00	0,00	0,00	0,00	0,00	0,00	0,00	0,00	0,00	0,000
10	Transferências de capital	3.165.805,00	407,62	1.016.752,13	429,78	1.016.404,49	11.421,10	11.421,10	1.004.983,39	325,48	31,745
1001	Sociedades e quase-sociedades não financeiras	50,00	0,00	264.345,22	0,00	264.345,22	11.421,10	11.421,10	252.924,12	0,00	505848,240
100101	Públicas	30,00	0,00	0,00	0,00	0,00	0,00	0,00	0,00	0,00	0,000
10010101	Empresas públicas	10,00	0,00	0,00	0,00	0,00	0,00	0,00	0,00	0,00	0,000
10010102	Empresas públicas municipais e intermunicipais	10,00	0,00	0,00	0,00	0,00	0,00	0,00	0,00	0,00	0,000
10010199	Outras	10,00	0,00	0,00	0,00	0,00	0,00	0,00	0,00	0,00	0,000
100102	Privadas	20,00	0,00	264.345,22	0,00	264.345,22	11.421,10	11.421,10	252.924,12	0,00	1264620,600
10010204	Garantias bancárias / Empresas	10,00	0,00	250.000,00	0,00	250.000,00	11.421,10	11.421,10	238.578,90	0,00	2385789,000
10010299	Outras	10,00	0,00	14.345,22	0,00	14.345,22	0,00	0,00	14.345,22	0,00	143452,200
1002	Sociedades financeiras	20,00	0,00	0,00	0,00	0,00	0,00	0,00	0,00	0,00	0,000
100201	Bancos e outras instituições financeiras	10,00	0,00	0,00	0,00	0,00	0,00	0,00	0,00	0,00	0,000
100202	Companhias de seguros e fundos de pensões	10,00	0,00	0,00	0,00	0,00	0,00	0,00	0,00	0,00	0,000
1003	Administração central	3.134.105,00	0,00	736.549,20	0,00	736.549,20	0,00	0,00	736.549,20	0,00	23,501
100301	Estado	2.804.610,00	0,00	573.312,26	0,00	573.312,26	0,00	0,00	573.312,26	0,00	20,442
10030199	Outras	2.804.610,00	0,00	573.312,26	0,00	573.312,26	0,00	0,00	573.312,26	0,00	20,442
1003019902	IHRU / PER	10,00	0,00	0,00	0,00	0,00	0,00	0,00	0,00	0,00	0,000
1003019904	Agrupamentos-(contrato formação/educação)	17.884,00	0,00	1.490,36	0,00	1.490,36	0,00	0,00	1.490,36	0,00	8,333
1003019905	Intervenções Orla Costeira C. Cascais/TP (REGFIN)	1.889.550,00	0,00	566.865,00	0,00	566.865,00	0,00	0,00	566.865,00	0,00	30,000
1003019908	Centro de Proteção Animal de Cascais/DVAG	4.956,00	0,00	0,00	0,00	0,00	0,00	0,00	0,00	0,00	0,000
1003019985	Reab/adapt/conc.edifício sede comando PSP Cascais	892.200,00	0,00	0,00	0,00	0,00	0,00	0,00	0,00	0,00	0,000
1003019999	Diversos	10,00	0,00	4.956,90	0,00	4.956,90	0,00	0,00	4.956,90	0,00	49569,000
100307	Estado-Particip.comunitária project.co-financiados	329.485,00	0,00	163.236,94	0,00	163.236,94	0,00	0,00	163.236,94	0,00	49,543
10030701	Reabilitação Edifício Galiza/ Lisboa 2020 PARU	1.338,00	0,00	1.252,02	0,00	1.252,02	0,00	0,00	1.252,02	0,00	93,574
10030702	Reabilitação Edifício S.D.Rana/Lisboa 2020 PARU	1.338,00	0,00	1.252,02	0,00	1.252,02	0,00	0,00	1.252,02	0,00	93,574
10030703	Requalificação Vila Romana Freiria/Lx2020	114.309,00	0,00	0,00	0,00	0,00	0,00	0,00	0,00	0,00	0,000
10030704	Reabilitação Edifício Alcoitão/ Lisboa 2020 PARU	1.530,00	0,00	1.430,85	0,00	1.430,85	0,00	0,00	1.430,85	0,00	93,520
10030705	Reabilitação Edifício Cascais/ Lisboa 2020 PARU	7.122,00	0,00	6.661,15	0,00	6.661,15	0,00	0,00	6.661,15	0,00	93,529

Controlo Orçamental - Receita

Ano: 2017

Município de Cascais

(designação da autarquia local)

(unidade: €)

Classif. Económica da Receita		Previsões Corrigida	Rec. por Cobrar no início do ano	Receitas Liquidadas	Liquidações Anuladas	Rec. Cobradas Brutas	Reembolsos e Rest. Emitidos	Reembolsos e Rest. Pagos	Receita Cobrada Líquida	Rec. p/ Cobrar no final do Ano	Grau Exec. da Receita
Classif.	Designação										
10030706	Reabilitação Edificado Estoril/Lisboa 2020 PARU	5.755,00	0,00	5.382,62	0,00	5.382,62	0,00	0,00	5.382,62	0,00	93,529
10030707	Reabilitação Edificado Abóboda/ Lisboa2020 PARU	1.912,00	0,00	1.788,58	0,00	1.788,58	0,00	0,00	1.788,58	0,00	93,545
10030708	Reabilitação Edificado Alcabideche/Lisboa2020 PARU	2.295,00	0,00	2.146,31	0,00	2.146,31	0,00	0,00	2.146,31	0,00	93,521
10030709	Reabilitação Edificado Carcavelos/Lisboa 2020 PARU	60.311,00	0,00	65.570,68	0,00	65.570,68	0,00	0,00	65.570,68	0,00	108,721
10030710	Reabilitação Edificado Trajouce/ Lisboa 2020 PARU	1.147,00	0,00	1.073,79	0,00	1.073,79	0,00	0,00	1.073,79	0,00	93,617
10030711	Reabilitação Edificado Caparide/Lisboa 2020 PARU	1.912,00	0,00	1.788,58	0,00	1.788,58	0,00	0,00	1.788,58	0,00	93,545
10030712	Requal.esc.básica Arneiro/Lisboa 2020	49.978,00	0,00	0,00	0,00	0,00	0,00	0,00	0,00	0,00	0,000
10030713	Sistema Integrado Gestão de Educaç/QREN-PorLisboa	10,00	0,00	0,00	0,00	0,00	0,00	0,00	0,00	0,00	0,000
10030714	Implem.Sist.Sup.Tomada DecisãoCMC/QREN-PorLisboa	10,00	0,00	0,00	0,00	0,00	0,00	0,00	0,00	0,00	0,000
10030715	Reabilitação Edificado Rebelva/Lisboa 2020 PARU	2.868,00	0,00	2.682,26	0,00	2.682,26	0,00	0,00	2.682,26	0,00	93,524
10030716	Reabilitação Edificado Alvide/ Lisboa 2020 PARU	1.440,00	0,00	1.346,72	0,00	1.346,72	0,00	0,00	1.346,72	0,00	93,522
10030717	Requalificação da Casa Sommer QREN-PORLisboa	10,00	0,00	0,00	0,00	0,00	0,00	0,00	0,00	0,00	0,000
10030718	Requalificação Mercado Carcavelos QREN-PORLisboa	10,00	0,00	0,00	0,00	0,00	0,00	0,00	0,00	0,00	0,000
10030720	Escola EB1 JI Padre Agostinho Silva QREN PORLisboa	10,00	0,00	0,00	0,00	0,00	0,00	0,00	0,00	0,00	0,000
10030721	Constr. Ciclovia Rebelva Arranj.Ext.QREN-PORLisboa	10,00	0,00	0,00	0,00	0,00	0,00	0,00	0,00	0,00	0,000
10030722	Trab.rede viária Alcoitão Nó Físg.QREN-Portisboa	10,00	0,00	0,00	0,00	0,00	0,00	0,00	0,00	0,00	0,000
10030723	Circular Interna de Manique QREN-PORLisboa	10,00	0,00	0,00	0,00	0,00	0,00	0,00	0,00	0,00	0,000
10030724	Trabalhos compl. estrada de Manique QREN-PORLisboa	10,00	0,00	0,00	0,00	0,00	0,00	0,00	0,00	0,00	0,000
10030725	Requal. lig. rotunda Fisgas-Bicesse QREN-PORLisboa	10,00	0,00	0,00	0,00	0,00	0,00	0,00	0,00	0,00	0,000
10030726	Requal.Urban. Bº Cruz Vermelha/Lx2020 PAICD 1ªfase	74.590,00	0,00	70.861,36	0,00	70.861,36	0,00	0,00	70.861,36	0,00	95,001
10030735	Climate Alliance - EU	1.530,00	0,00	0,00	0,00	0,00	0,00	0,00	0,00	0,00	0,000
10030799	Outras	10,00	0,00	0,00	0,00	0,00	0,00	0,00	0,00	0,00	0,000
100308	Serviços e fundos autónomos	10,00	0,00	0,00	0,00	0,00	0,00	0,00	0,00	0,00	0,000
1007	Instituições sem fins lucrativos	10,00	0,00	0,00	0,00	0,00	0,00	0,00	0,00	0,00	0,000
100701	Instituições sem fins lucrativos	10,00	0,00	0,00	0,00	0,00	0,00	0,00	0,00	0,00	0,000
1008	Famílias	31.620,00	407,62	15.857,71	429,78	15.510,07	0,00	0,00	15.510,07	325,48	49,051
100801	Famílias	31.620,00	407,62	15.857,71	429,78	15.510,07	0,00	0,00	15.510,07	325,48	49,051
10080101	Reemb. adiant.de prop. obras clandestinos	31.600,00	407,62	15.857,71	429,78	15.510,07	0,00	0,00	15.510,07	325,48	49,082
10080102	Garantias bancárias / particulares	10,00	0,00	0,00	0,00	0,00	0,00	0,00	0,00	0,00	0,000
10080103	Outros	10,00	0,00	0,00	0,00	0,00	0,00	0,00	0,00	0,00	0,000
11	Activos financeiros	3.937.108,00	0,00	3.936.998,00	0,00	3.936.998,00	0,00	0,00	3.936.998,00	0,00	99,997
1102	Títulos a curto prazo	20,00	0,00	0,00	0,00	0,00	0,00	0,00	0,00	0,00	0,000
110201	Sociedades e quase - sociedades não financeiras	10,00	0,00	0,00	0,00	0,00	0,00	0,00	0,00	0,00	0,000
110202	Sociedades financeiras	10,00	0,00	0,00	0,00	0,00	0,00	0,00	0,00	0,00	0,000
1103	Títulos a médio e longo prazos	20,00	0,00	0,00	0,00	0,00	0,00	0,00	0,00	0,00	0,000
110301	Sociedades e quase-sociedades não financeiras	10,00	0,00	0,00	0,00	0,00	0,00	0,00	0,00	0,00	0,000
110302	Sociedades financeiras	10,00	0,00	0,00	0,00	0,00	0,00	0,00	0,00	0,00	0,000
1105	Empréstimos a curto prazo	10,00	0,00	0,00	0,00	0,00	0,00	0,00	0,00	0,00	0,000
110506	Admin. Pública - Admin. Local - Continente	10,00	0,00	0,00	0,00	0,00	0,00	0,00	0,00	0,00	0,000
11050602	Outros	10,00	0,00	0,00	0,00	0,00	0,00	0,00	0,00	0,00	0,000
1106	Empréstimos a médio e longo prazos	10,00	0,00	0,00	0,00	0,00	0,00	0,00	0,00	0,00	0,000

Controlo Orçamental - Receita

Ano: 2017

Município de Cascais

(designação da autarquia local)

(unidade: €)

Classif. Económica da Receita		Previsões Corrigida	Rec. por Cobrar no início do ano	Receitas Liquidadas	Liquidações Anuladas	Rec. Cobradas Brutas	Reembolsos e Rest. Emitidos	Reembolsos e Rest. Pagos	Receita Cobrada Líquida	Rec. p/ Cobrar no final do Ano	Grau Exec. da Receita
Classif.	Designação										
110606	Admin. Pública - Admin. Local - Continente	10,00	0,00	0,00	0,00	0,00	0,00	0,00	0,00	0,00	0,000
11060602	Outros	10,00	0,00	0,00	0,00	0,00	0,00	0,00	0,00	0,00	0,000
1108	Ações e outras participações	3.937.008,00	0,00	3.936.998,00	0,00	3.936.998,00	0,00	0,00	3.936.998,00	0,00	100,000
110801	Sociedades e quase-sociedades não financeiras	3.936.998,00	0,00	3.936.998,00	0,00	3.936.998,00	0,00	0,00	3.936.998,00	0,00	100,000
11080101	Alienação da participação em empresas	3.936.998,00	0,00	3.936.998,00	0,00	3.936.998,00	0,00	0,00	3.936.998,00	0,00	100,000
110802	Sociedades financeiras	10,00	0,00	0,00	0,00	0,00	0,00	0,00	0,00	0,00	0,000
1109	Unidades de participação	10,00	0,00	0,00	0,00	0,00	0,00	0,00	0,00	0,00	0,000
110901	Sociedades e quase-sociedades não financeiras	10,00	0,00	0,00	0,00	0,00	0,00	0,00	0,00	0,00	0,000
1111	Outros activos financeiros	30,00	0,00	0,00	0,00	0,00	0,00	0,00	0,00	0,00	0,000
111101	Sociedades e quase-sociedades não financeiras	10,00	0,00	0,00	0,00	0,00	0,00	0,00	0,00	0,00	0,000
111102	Sociedades financeiras	10,00	0,00	0,00	0,00	0,00	0,00	0,00	0,00	0,00	0,000
111103	Admin. Pública - Admin. Central - Estado	10,00	0,00	0,00	0,00	0,00	0,00	0,00	0,00	0,00	0,000
12	Passivos financeiros	13.227.425,00	0,00	13.563.845,51	0,00	13.563.845,51	0,00	0,00	13.563.845,51	0,00	102,543
1203	Títulos a médio e longo prazos	10,00	0,00	0,00	0,00	0,00	0,00	0,00	0,00	0,00	0,000
120302	Sociedades financeiras	10,00	0,00	0,00	0,00	0,00	0,00	0,00	0,00	0,00	0,000
1205	Empréstimos a curto prazo	10,00	0,00	0,00	0,00	0,00	0,00	0,00	0,00	0,00	0,000
120502	Sociedades financeiras	10,00	0,00	0,00	0,00	0,00	0,00	0,00	0,00	0,00	0,000
1206	Empréstimos a médio e longo prazos	13.227.385,00	0,00	13.563.845,51	0,00	13.563.845,51	0,00	0,00	13.563.845,51	0,00	102,544
120602	Sociedades financeiras	13.227.375,00	0,00	13.563.845,51	0,00	13.563.845,51	0,00	0,00	13.563.845,51	0,00	102,544
12060208	Execução de diversas empreitadas/BPI-2015	13.227.365,00	0,00	13.563.845,51	0,00	13.563.845,51	0,00	0,00	13.563.845,51	0,00	102,544
12060299	Outros	10,00	0,00	0,00	0,00	0,00	0,00	0,00	0,00	0,00	0,000
1206029999	Diversos	10,00	0,00	0,00	0,00	0,00	0,00	0,00	0,00	0,00	0,000
120604	Admin.pública-Admin.central-Serv.fundoss autónomos	10,00	0,00	0,00	0,00	0,00	0,00	0,00	0,00	0,00	0,000
1207	Outros passivos financeiros	20,00	0,00	0,00	0,00	0,00	0,00	0,00	0,00	0,00	0,000
120701	Sociedades e quase-sociedades não financeiras	10,00	0,00	0,00	0,00	0,00	0,00	0,00	0,00	0,00	0,000
120702	Sociedades financeiras	10,00	0,00	0,00	0,00	0,00	0,00	0,00	0,00	0,00	0,000
13	Outras receitas de capital	240.060,00	3.102,38	1.413.771,56	0,00	1.416.873,94	86,49	86,49	1.416.787,45	0,00	590,181
1301	Outras	240.060,00	3.102,38	1.413.771,56	0,00	1.416.873,94	86,49	86,49	1.416.787,45	0,00	590,181
130101	Indemnizações	10,00	0,00	150.000,00	0,00	150.000,00	0,00	0,00	150.000,00	0,00	1500000,000
130102	Activos incorpóreos	10,00	0,00	0,00	0,00	0,00	0,00	0,00	0,00	0,00	0,000
130199	Outras	240.040,00	3.102,38	1.263.771,56	0,00	1.266.873,94	86,49	86,49	1.266.787,45	0,00	527,740
13019901	Regulamentos de compensações	240.010,00	0,00	1.263.771,56	0,00	1.263.771,56	86,49	86,49	1.263.685,07	0,00	526,514
1301990101	Loteamentos ilegais	240.000,00	0,00	145.906,17	0,00	145.906,17	86,49	86,49	145.819,68	0,00	60,758
1301990102	Urbanismo	10,00	0,00	1.117.865,39	0,00	1.117.865,39	0,00	0,00	1.117.865,39	0,00	11178653,900
13019902	Protocolo Munic.Cascais/Sanest-Constr.Via Patinhas	10,00	0,00	0,00	0,00	0,00	0,00	0,00	0,00	0,00	0,000
13019903	Prot. Cascais/Sanest-Constr.Pq.Infantis/Esp.Verdes	10,00	3.102,38	0,00	0,00	3.102,38	0,00	0,00	3.102,38	0,00	31023,800
13019999	Diversos	10,00	0,00	0,00	0,00	0,00	0,00	0,00	0,00	0,00	0,000
15	Reposições não abatidas nos pagamentos	10,00	1.522,00	107.461,13	3.999,76	107.803,97	0,00	0,00	107.803,97	-2.820,60	1078039,700
1501	Reposições não abatidas nos pagamentos	10,00	1.522,00	107.461,13	3.999,76	107.803,97	0,00	0,00	107.803,97	-2.820,60	1078039,700

Controlo Orçamental - Receita

Ano: 2017

Município de Cascais

(designação da autarquia local)

(unidade: €)

Classif.	Classif. Económica da Receita Designação	Previsões Corrigida	Rec. por Cobrar no início do ano	Receitas Liquidadas	Liquidações Anuladas	Rec. Cobradas Brutas	Reembolsos e Rest. Emitidos	Reembolsos e Rest. Pagos	Receita Cobrada Liquida	Rec. p/ Cobrar no final do Ano	Grau Exec. da Receita
150101	Reposições não abatidas nos pagamentos	10,00	1.522,00	107.461,13	3.999,76	107.803,97	0,00	0,00	107.803,97	-2.820,60	1078039,700
	Total Receitas Correntes	169.681.943,00	17.549.648,43	192.612.289,12	4.499.077,86	187.301.780,29	57.039,51	57.039,51	187.244.740,78	18.361.079,40	110,350
	Total Receitas de Capital	37.324.632,00	5.187,91	27.779.682,12	1.392,60	27.779.310,91	11.507,59	11.507,59	27.767.803,32	4.166,52	74,395
	Total de Reposições Não Abatidas	10,00	1.522,00	107.461,13	3.999,76	107.803,97	0,00	0,00	107.803,97	-2.820,60	1078039,700
	Total das Receitas Orçamentais	207.006.585,00	17.556.358,34	220.499.432,37	4.504.470,22	215.188.895,17	68.547,10	68.547,10	215.120.348,07	18.362.425,32	103,920
16	Saldo da gerência anterior	2.781.569,24	0,00	2.781.569,24	0,00	2.781.569,24	0,00	0,00	2.781.569,24	0,00	100,000
1601	Saldo orçamental	2.781.569,24	0,00	2.781.569,24	0,00	2.781.569,24	0,00	0,00	2.781.569,24	0,00	100,000
160101	Na posse do serviço	2.781.569,24	0,00	2.781.569,24	0,00	2.781.569,24	0,00	0,00	2.781.569,24	0,00	100,000
	Total Saldo de Gerência Anterior	2.781.569,24	0,00	2.781.569,24	0,00	2.781.569,24	0,00	0,00	2.781.569,24	0,00	100,000
	Total Geral	209.788.154,24	17.556.358,34	223.281.001,61	4.504.470,22	217.970.464,41	68.547,10	68.547,10	217.901.917,31	18.362.425,32	103,868

ORGÃO EXECUTIVO

Em de de

.....

ORGÃO DELIBERATIVO

Em de de

.....

7. Execução do plano plurianual de investimentos

Execução Anual do Plano Plurianual de Investimentos

Município de Cascais

Ano: 2017

(designação da autarquia local)

(unidade: €)

Obj	Prog	Projeto		Designação	Código Classificação Orçamental	Forma de Realiz.	Fonte Financiamento (%)			Datas (Mês/Ano)		Montante Previsto			Montante executado			Nível Execução Anual (%)	Nível Execução Global (%)
		Ano / N°	Ação				AC	AA	FC	Início	Fim	Ano	Anos seguintes	Total	Anos Anteriores	Ano	Total		
01				EDUCAÇÃO															
01	001			Ensino Pré-Escolar															
01	001	2002/2		Rede Pública															
01	001	2002/2	22	Aquisição de Equipamento Escolar	0702 07011002	O				01/2002	12/2017	10,00	0,00	10,00	222.525,18	0,00	222.525,18	0,00	100,00
				Totais do Programa 001:								10,00	0,00	10,00	222.525,18	0,00	222.525,18	0,00	100,00
01	002			Ensino Básico/Secundário															
01	002	2002/4		Alargamento Rede Pública															
01	002	2002/4	36	EB1 Padre Agost.Silva-Coveiras/Amp.Remodelação(QREN-PORLisboa)	0802 07010305	E	65			01/2010	12/2017	285.143,00	0,00	285.143,00	1.941.877,00	285.142,99	2.227.019,99	100,00	100,00
01	002	2002/4	115	Estudos e Projetos de Edifícios Escolares	0802 07010305	O				01/2003	12/2017	6.458,00	0,00	6.458,00	248.445,12	6.457,50	254.902,62	99,99	100,00
01	002	2002/4	163	Reparação e Manutenção de Instalações	0802 07010305	E				01/2007	12/2020	595.659,00	520.000,00	1.115.659,00	2.739.460,94	283.111,85	3.022.572,79	47,53	78,40
01	002	2002/4	174	Manutenção de Instalações Elétricas em Escolas	0802 07010305	E				01/2014	12/2020	64.543,00	130.000,00	194.543,00	95.499,42	64.541,43	160.040,85	100,00	55,18
01	002	2002/4	180	EB Pré-escolar, 1º Ciclo a instalar na EB 2+3 de S. António Parede (EMP)-(Lisboa 2020)	0802 07010305	E				05/2015	12/2018	217.372,00	1.279.240,00	1.496.612,00	77.490,00	0,00	77.490,00	0,00	4,92
01	002	2002/4	181	Requalificação da Escola Básica do Arneiro (Lisboa2020)	0802 07010305	E	50			01/2017	12/2020	515.486,00	4.743.406,00	5.258.892,00	0,00	0,00	0,00	0,00	0,00
01	002	2002/5		Equipamento Escolar															
01	002	2002/5	1	Aquisição de Equipamento Básico	0702 07011002	O				01/2002	12/2020	58.387,00	256.500,00	314.887,00	1.342.513,54	50.268,33	1.392.781,87	86,10	84,03
01	002	2002/5	5	Aquisição Equipamentos Exteriores	0702 07011002	O				01/2002	12/2017	89.440,00	0,00	89.440,00	119.892,52	7.877,04	127.769,56	8,81	61,04
01	002	2002/5	6	Aquisição de Equipamento para Cozinhas	0702 070109	O				05/2005	12/2020	56.254,00	10.000,00	66.254,00	226.748,74	50.129,54	276.878,28	89,11	94,50
01	002	2002/5	10	Aquisição Equipamento Informático	0702 070107	O				01/2008	12/2017	101.920,00	0,00	101.920,00	126.810,03	101.882,75	228.692,78	99,96	99,98
				Totais do Programa 002:								1.990.662,00	6.939.146,00	8.929.808,00	6.918.737,31	849.411,43	7.768.148,74	42,67	49,01
01	006			Apoio/Promoção Projetos Educativos															
01	006	2009/1		Projeto Escolas Digitais (Escola Mais)															
01	006	2009/1	3	Plano Tecnológico 1º Ciclo/Aquisição de Quadros Interativos e Redes Locais	0702 070107	O				01/2010	12/2020	40.000,00	120.000,00	160.000,00	628.110,25	35.899,83	664.010,08	89,75	84,25
01	006	2017/2		Programa Municipal Promoção Sucesso Educativo (Lisboa2020)															
01	006	2017/2	5	Aquisição de equipamento	0702 070109	O				01/2017	12/2020	10,00	115.000,00	115.010,00	0,00	0,00	0,00	0,00	0,00
01	006	2017/2	6	Aquisição de equipamento informático	0702 070107	O				01/2017	12/2020	10,00	85.500,00	85.510,00	0,00	0,00	0,00	0,00	0,00
				Totais do Programa 006:								40.020,00	320.500,00	360.520,00	628.110,25	35.899,83	664.010,08	89,70	67,16
01	007			Apoio Iniciativas Comunidade															
01	007	2017/1		Cidade Educadora Cascais															
01	007	2017/1	5	Aquisição de equipamento informático	0702 070107	O				01/2017	12/2019	10,00	3.500,00	3.510,00	0,00	0,00	0,00	0,00	0,00
				Totais do Programa 007:								10,00	3.500,00	3.510,00	0,00	0,00	0,00	0,00	0,00
				Totais do Objetivo 01:								2.030.702,00	7.263.146,00	9.293.848,00	7.769.372,74	885.311,26	8.654.684,00	43,60	50,72

Execução Anual do Plano Plurianual de Investimentos

Município de Cascais

Ano: 2017

(designação da autarquia local)

(unidade: €)

Obj	Prog	Projeto		Designação	Código Classificação Orçamental	Forma de Realiz.	Fonte Financiamento (%)			Datas (Mês/Ano)		Montante Previsto			Montante executado			Nível Execução Anual (%)	Nível Execução Global (%)
		Ano / Nº	Ação				AC	AA	FC	Início	Fim	Ano	Anos seguintes	Total	Anos Anteriores	Ano	Total		
02				CULTURA, DESPORTO E JUVENTUDE															
02	001			Equipamentos															
02	001	2002/25		Arquivo Histórico Municipal Cascais															
02	001	2002/25	4	Reabilitação da Casa Sommer	0802 07010307	E				03/2011	12/2017	176.322,00	0,00	176.322,00	1.457.119,89	158.425,44	1.615.545,33	89,85	98,90
02	001	2002/28		Casa Museu Verdades Faria															
02	001	2002/28	12	Obras de Reabilitação	0802 07010307	E				01/2003	12/2017	10,00	0,00	10,00	932.165,77	0,00	932.165,77	0,00	100,00
02	001	2002/35		Outros Equipamentos															
02	001	2002/35	82	Ludance Carcavelos (EMP)	0802 07010413	E				05/2015	12/2018	590.800,00	344.791,00	935.591,00	30.750,00	273.921,30	304.671,30	46,36	31,53
02	001	2005/1		Auditórios e Teatros Municipais															
02	001	2005/1	13	Aquisição Equipamentos	0903 07011002	O				01/2013	12/2020	80.369,00	6.000,00	86.369,00	33.407,27	80.365,96	113.773,23	100,00	94,99
				Totais do Programa 001:								847.501,00	350.791,00	1.198.292,00	2.453.442,93	512.712,70	2.966.155,63	60,50	81,23
02	002			Funcionamento															
02	002	2002/43		Bibliotecas															
02	002	2002/43	21	Aquisição de Equipamento e Mobiliário	0903 070109	O				01/2003	12/2020	23.202,00	75.000,00	98.202,00	189.302,30	21.081,21	210.383,51	90,86	73,18
02	002	2004/4		Rede Municipal de Museus e Centros Interpretativos															
02	002	2004/4	8	Aquisição de Equipamento	0903 070109	O				01/2005	12/2020	0,00	1.500,00	1.500,00	440.076,10	0,00	440.076,10	0,00	99,66
02	002	2004/4	16	Aquisição de Réplicas e Acervos Diversos	0903 070112	O				05/2005	12/2017	244.993,00	0,00	244.993,00	700.149,82	244.992,73	945.142,55	100,00	100,00
02	002	2016/10		Centro Interpretativo da Villa Romana de Freiria (Lisboa2020)															
02	002	2016/10	1	Aquisição de equipamento	0903 07011002	O				10/2016	12/2017	101.188,00	0,00	101.188,00	0,00	0,00	0,00	0,00	0,00
02	002	2016/10	2	Aquisição de mobiliário	0903 070109	O				10/2016	12/2017	10,00	0,00	10,00	0,00	0,00	0,00	0,00	0,00
02	002	2016/10	4	Vedação, passadiço e sistema de iluminação	0903 07010413	O				10/2016	12/2017	110.982,00	0,00	110.982,00	0,00	0,00	0,00	0,00	0,00
02	002	2016/10	5	Sinalética	0903 07010409	O				10/2016	12/2017	10,00	0,00	10,00	0,00	0,00	0,00	0,00	0,00
02	002	2016/10	7	Desenvolvimento aplicacional - software	0903 070108	O				02/2017	12/2018	18.450,00	18.450,00	36.900,00	0,00	0,00	0,00	0,00	0,00
02	002	2016/11		Cascais História e Identidade (Lisboa2020)															
02	002	2016/11	1	Sinalética	0903 07010409	O				10/2016	12/2018	10,00	20.000,00	20.010,00	0,00	0,00	0,00	0,00	0,00
02	002	2016/11	3	Empreitada de demolição e picagens - obras de recuperação da fortaleza (2017 e 2018)	0903 07010307	E				10/2016	12/2020	10,00	429.325,00	429.335,00	0,00	0,00	0,00	0,00	0,00
02	002	2016/11	4	Elaboração de projetos de especialidades	0903 07010307	O				10/2016	12/2018	10,00	58.425,00	58.435,00	0,00	0,00	0,00	0,00	0,00
				Totais do Programa 002:								498.865,00	602.700,00	1.101.565,00	1.329.528,22	266.073,94	1.595.602,16	53,34	65,63
02	005			Desporto e Tempos Livres															
02	005	2002/79		Instalações Desportivas Associativas															
02	005	2002/79	130	Parede Futebol Clube no Buzano (EMP)	0802 07010406	E				05/2015	12/2018	815.760,00	534.240,00	1.350.000,00	0,00	118.371,49	118.371,49	14,51	8,77
02	005	2002/79	131	Construção Pavilhão Desportivo Santo Antonio da Parede	0702 07010406	E				01/2017	12/2017	20,00	0,00	20,00	0,00	0,00	0,00	0,00	0,00
02	005	2002/83		Gestão Equipamentos Desportivos															
02	005	2002/83	49	Conservação e Manutenção Instalações	0702 07010302	E				01/2007	12/2020	0,00	15.000,00	15.000,00	102.434,32	0,00	102.434,32	0,00	87,23
02	005	2002/88		Apoio Geral às Iniciativas															
02	005	2002/88	5	Aquisição Equipamento	0702 070109	O				01/2002	12/2020	27.502,00	3.500,00	31.002,00	190.021,90	27.501,03	217.522,93	100,00	98,42
				Totais do Programa 005:								843.282,00	552.740,00	1.396.022,00	292.456,22	145.872,52	438.328,74	17,30	25,96
				Totais do Objetivo 02:								2.189.648,00	1.506.231,00	3.695.879,00	4.075.427,37	924.659,16	5.000.086,53	42,23	64,34

Execução Anual do Plano Plurianual de Investimentos

Município de Cascais

Ano: 2017

(designação da autarquia local)

(unidade: €)

Obj.	Prog.	Projeto		Designação	Código Classificação Orçamental	Forma de Realiz.	Fonte Financiamento (%)			Datas (Mês/Ano)		Montante Previsto			Montante executado			Nível Execução Anual (%)	Nível Execução Global (%)
		Ano / N°	Ação				AC	AA	FC	Início	Fim	Ano	Anos seguintes	Total	Anos Anteriores	Ano	Total		
03				AÇÃO SOCIAL															
03	001			População Deficiente															
03	001	2002/104		Promoção/Apoio Estruturas															
03	001	2002/104	32	CRID - 1ª fase (EMP)	0802 07010307	E				01/2014	12/2018	630.962,00	1.000.000,00	1.630.962,00	25.015,72	451.000,76	476.016,48	71,48	28,75
03	001	2002/104	34	Rana 2 / Lar da CERCICA (EMP)	0802 07010307	E				05/2015	12/2018	960.000,00	1.426.774,00	2.386.774,00	0,00	56.467,30	56.467,30	5,88	2,37
				Totais do Programa 001:								1.590.962,00	2.426.774,00	4.017.736,00	25.015,72	507.468,06	532.483,78	31,90	13,17
03	002			População Idosa															
03	002	2002/113		Promoção dos Serviços de Proximidade															
03	002	2002/113	47	ASIA - Construção de Centro de Dia na Amoreira (EMP)	0802 07010306	E				05/2015	12/2017	723.536,00	0,00	723.536,00	46.125,00	546.586,20	592.711,20	75,54	77,01
03	002	2002/113	49	"Cascais Sénior +" - Aquisição de Software (Lisboa2020)	0701 070107	O				01/2017	12/2017	10,00	0,00	10,00	0,00	0,00	0,00	0,00	0,00
				Totais do Programa 002:								723.546,00	0,00	723.546,00	46.125,00	546.586,20	592.711,20	75,54	77,01
03	005			Intervenção Socio/Territorial															
03	005	2017/3		Plano de Ação para a Integração das Comunidades Desfavorecidas (PAICD)															
03	005	2017/3	1	Requalificação do Polo Comunitário da Galiza (Rede de Água)	0701 07010402	E				01/2017	12/2017	10,00	0,00	10,00	0,00	0,00	0,00	0,00	0,00
03	005	2017/3	2	Requalificação Urbanística da Zona Sul da Cruz Vermelha	0701 07010307	E				01/2017	12/2017	10,00	0,00	10,00	0,00	0,00	0,00	0,00	0,00
03	005	2017/3	3	Requalificação do Edifício do Bairro da Torre	0701 07010301	E				01/2017	12/2017	10,00	0,00	10,00	0,00	0,00	0,00	0,00	0,00
03	005	2017/3	4	Requalificação do Edifício do Bairro da Madorna	0701 07010301	E				01/2017	12/2017	10,00	0,00	10,00	0,00	0,00	0,00	0,00	0,00
03	005	2017/3	5	Reabilitação do Parque Infantil do Bairro da Torre e Cruz da Guia	0701 07010405	E				01/2017	12/2017	10,00	0,00	10,00	0,00	0,00	0,00	0,00	0,00
03	005	2017/3	6	Reabilitação do Campo de Jogos do Bairro da Torre e Cruz da Guia	0701 07010302	E				01/2017	12/2017	10,00	0,00	10,00	0,00	0,00	0,00	0,00	0,00
03	005	2017/3	7	Requalificação Urbanística do Bairro Novo do Pinhal	0701 07010301	E				01/2017	12/2017	10,00	0,00	10,00	0,00	0,00	0,00	0,00	0,00
03	005	2017/3	8	Requalificação do Edifício do Bairro das Faceiras	0701 07010301	E				01/2017	12/2017	10,00	0,00	10,00	0,00	0,00	0,00	0,00	0,00
03	005	2017/3	9	Requalificação do Multiserviços do Bairro da Torre e Cruz da Guia	0701 07010301	E				01/2017	12/2017	10,00	0,00	10,00	0,00	0,00	0,00	0,00	0,00
03	005	2017/3	10	Reabilitação da Creche Torre-Guia	0701 07010304	E				01/2017	12/2017	10,00	0,00	10,00	0,00	0,00	0,00	0,00	0,00
03	005	2017/3	11	Reabilitação do Jardim de Infância da Torre	0701 07010304	E				01/2017	12/2017	10,00	0,00	10,00	0,00	0,00	0,00	0,00	0,00
03	005	2017/3	12	Reabilitação do Centro Porta Amiga da AMI	0701 07010307	E				01/2017	12/2017	10,00	0,00	10,00	0,00	0,00	0,00	0,00	0,00
03	005	2017/3	13	Reabilitação do Polo Comunitário da Torre	0701 07010302	E				01/2017	12/2017	10,00	0,00	10,00	0,00	0,00	0,00	0,00	0,00
				Totais do Programa 005:								130,00	0,00	130,00	0,00	0,00	0,00	0,00	0,00
				Totais do Objetivo 03:								2.314.638,00	2.426.774,00	4.741.412,00	71.140,72	1.054.054,26	1.125.194,98	45,54	23,38

Execução Anual do Plano Plurianual de Investimentos

Município de Cascais

Ano: 2017

(designação da autarquia local)

(unidade: €)

Obj	Prog	Projeto		Designação	Código Classificação Orçamental	Forma de Realiz.	Fonte Financiamento (%)			Datas (Mês/Ano)		Montante Previsto			Montante executado			Nível Execução Anual (%)	Nível Execução Global (%)			
		Ano / N.º	Ação				AC	AA	FC	Início	Fim	Ano	Anos seguintes	Total	Anos Anteriores	Ano	Total					
05				HABITAÇÃO E URBANISMO																		
05	003			Planeamento Estratégico																		
05	003	2002/178		Planeamento Estratégico																		
05	003	2002/178	25	Construção de acessibilidades pedonais e cicláveis na EN 249 (Lisboa2020)	0902 07010401	E				01/2017	12/2017	10,00	0,00	10,00	0,00	0,00	0,00	0,00	0,00	0,00		
05	003	2002/178	26	Implementação da rede ciclável estruturante concelhia - 1ª fase (Lisboa2020)	0902 07010401	E				01/2017	12/2017	10,00	0,00	10,00	0,00	0,00	0,00	0,00	0,00	0,00		
05	003	2002/178	27	Implementação de um sistema de transporte público em sítio próprio (TPSP) - Traçado Base (Lisboa2020)	0902 07010401	E				01/2017	12/2017	10,00	0,00	10,00	0,00	0,00	0,00	0,00	0,00	0,00		
05	003	2002/178	28	Implementação de um sistema inteligente de tráfego (Lisboa2020)	0902 07010401	O				01/2017	12/2017	10,00	0,00	10,00	0,00	0,00	0,00	0,00	0,00	0,00		
05	003	2002/184		Gestão de Trânsito																		
05	003	2002/184	8	Aquisição, Colocação e Manutenção de Sinalização Vertical e Dispositivos de Seg.	0802 07010409	O				01/2012	12/2017	2.243,00	0,00	2.243,00	32.122,48	0,00	32.122,48	0,00	93,47	93,47		
												Totais do Programa 003:			2.283,00	0,00	2.283,00	32.122,48	0,00	32.122,48	0,00	93,36
05	004			Requalificação Urbana																		
05	004	2002/185		Ações Gerais																		
05	004	2002/185	77	Obras Diversas	0802 07010401	E				01/2002	12/2020	1.760.568,00	6.400.000,00	8.160.568,00	22.285.068,70	1.696.715,45	23.981.784,15	96,37	78,77			
05	004	2002/185	78	Aquisição de Estudos e Projetos	0802 07010401	O				01/2004	12/2020	96.067,00	330.000,00	426.067,00	528.724,99	11.764,34	540.489,33	12,25	56,61			
05	004	2002/185	87	Arranjo de Espaços Exteriores	0802 07010401	E				01/2011	12/2020	268.075,00	800.000,00	1.068.075,00	1.061.119,69	267.837,80	1.328.957,49	99,91	62,42			
05	004	2002/185	108	Aquisição de Estudos e Projetos de Arruamentos	0802 07010401	O				01/2009	12/2017	7.715,00	0,00	7.715,00	215.702,59	7.693,65	223.396,24	99,72	99,99			
05	004	2002/185	112	Requalificação do Espaço Público	0802 07010401	E				01/2014	12/2017	10,00	0,00	10,00	57.477,90	0,00	57.477,90	0,00	99,98			
05	004	2002/185	113	Plano Geral de Drenagem de Águas Pluviais no Concelho de Cascais	0802 07010402	E				01/2014	12/2017	158.860,00	0,00	158.860,00	0,00	157.534,96	157.534,96	99,17	99,17			
05	004	2002/185	115	Empreitada de Promoção e Manutenção de Acessibilidades no Concelho de Cascais	0802 07010413	E				01/2014	12/2018	0,00	160.000,00	160.000,00	69.994,87	0,00	69.994,87	0,00	30,43			
05	004	2002/185	117	Obras de Arte no Concelho de Cascais	0802 070112	E				01/2014	12/2017	10,00	0,00	10,00	5.533,77	0,00	5.533,77	0,00	99,82			
05	004	2002/185	118	Execução de Vedação	0802 07010413	E				01/2014	12/2017	35.610,00	0,00	35.610,00	12.207,12	1.233,31	13.440,43	3,46	28,11			
05	004	2002/192		Melhoramentos na Freguesia Cascais/Estoril																		
05	004	2002/192	32	Requalificação do Espaço Público na Avª do Ultramar na Amoreira	0802 07010401	E				03/2011	12/2017	10,00	0,00	10,00	0,00	0,00	0,00	0,00	0,00	0,00		
05	004	2002/197		Melhoramentos Freguesia S.D. Rana																		
05	004	2002/197	2	Muros na Urbanização Miracima Monte Estoril	0802 07010401	E				01/2014	12/2017	151.956,00	0,00	151.956,00	0,00	151.955,65	151.955,65	100,00	100,00			
05	004	2002/197	4	Reabilitação do Caneiro da Cadaveira	0802 07010401	E				01/2014	12/2018	10,00	327.645,00	327.655,00	0,00	0,00	0,00	0,00	0,00	0,00		
05	004	2002/197	7	Rua das Flores e Outros Arruamentos Alto dos Gaios	0802 07010401	E				01/2014	12/2017	159.000,00	0,00	159.000,00	0,00	158.962,41	158.962,41	99,98	99,98			
05	004	2002/197	13	Repavimentações	0802 07010401	E				01/2015	12/2020	435.390,00	1.500.000,00	1.935.390,00	834.115,12	435.389,03	1.269.504,15	100,00	45,84			
05	004	2002/198		Iluminação Pública																		
05	004	2002/198	148	Beneficiação da Iluminação Pública	0802 07010404	E				01/2011	12/2017	483.167,00	0,00	483.167,00	423.874,37	323.951,64	747.826,01	67,05	82,45			
05	004	2002/198	173	Beneficiação e Manutenção de Infraestruturas Elétricas	0802 07010404	E				01/2011	12/2020	65.439,00	300.000,00	365.439,00	595.407,02	53.778,53	649.185,55	82,18	67,56			
05	004	2002/198	192	Ramais de Eletricidade	0802 07010404	E				01/2009	12/2020	2.152,00	300.000,00	302.152,00	74.781,74	0,00	74.781,74	0,00	19,84			
05	004	2002/198	196	Eficiência Energética da Iluminação Pública de Cascais (Lisboa2020)	0802 07010404	E				01/2017	12/2017	10,00	0,00	10,00	0,00	0,00	0,00	0,00	0,00			
05	004	2016/9		Plano Ação de Regeneração Urbana (PARU)																		
05	004	2016/9	1	Empreitada Obras de Reabilitação em Espaço Público - Carcavelos	0901 07010401	E				10/2016	12/2018	150.000,00	64.201,00	214.201,00	0,00	127.499,99	127.499,99	85,00	59,52			

Execução Anual do Plano Plurianual de Investimentos

Município de Cascais

Ano: 2017

(designação da autarquia local)

(unidade: €)

Obj	Prog	Projeto		Designação	Código Classificação Orçamental	Forma de Realiz.	Fonte Financiamento (%)			Datas (Mês/Ano)		Montante Previsto			Montante executado			Nível Execução Anual (%)	Nível Execução Global (%)
		Ano / Nº	Ação				AC	AA	FC	Início	Fim	Ano	Anos seguintes	Total	Anos Anteriores	Ano	Total		
05				HABITAÇÃO E URBANISMO															
05	004			Requalificação Urbana															
05	004	2016/9	2	Projeto Obras de Reabilitação em Espaço Público - Carcavelos	0901 07010401	O				10/2016	12/2017	11.275,00	0,00	11.275,00	0,00	9.489,20	9.489,20	84,16	84,16
05	004	2016/9	3	Empreitada Obras de Reabilitação em Espaço Público - Cascais	0901 07010401	E				10/2016	12/2018	0,00	319.065,00	319.065,00	0,00	0,00	0,00	0,00	0,00
05	004	2016/9	4	Projeto Obras de Reabilitação em Espaço Público - Cascais	0901 07010401	O				10/2016	12/2017	16.794,00	0,00	16.794,00	0,00	13.322,30	13.322,30	79,33	79,33
05	004	2016/9	5	Empreitada Obras de Reabilitação em Espaço Público - Alcabideche	0901 07010401	E				10/2016	12/2019	0,00	96.900,00	96.900,00	0,00	0,00	0,00	0,00	0,00
05	004	2016/9	6	Projeto Obras de Reabilitação em Espaço Público - Alcabideche	0901 07010401	O				10/2016	12/2017	5.100,00	0,00	5.100,00	0,00	4.292,61	4.292,61	84,17	84,17
05	004	2016/9	7	Empreitada Obras de Reabilitação em Espaço Público - Estoril	0901 07010401	E				10/2016	12/2018	0,00	243.001,00	243.001,00	0,00	0,00	0,00	0,00	0,00
05	004	2016/9	8	Projeto Obras de Reabilitação em Espaço Público - Estoril	0901 07010401	O				10/2016	12/2017	12.790,00	0,00	12.790,00	0,00	10.765,24	10.765,24	84,17	84,17
05	004	2016/9	9	Empreitada Obras de Reabilitação em Espaço Público - Alvide	0901 07010401	E				10/2016	12/2019	0,00	60.800,00	60.800,00	0,00	0,00	0,00	0,00	0,00
05	004	2016/9	10	Projeto Obras de Reabilitação em Espaço Público - Alvide	0901 07010401	O				10/2016	12/2017	3.200,00	0,00	3.200,00	0,00	2.693,44	2.693,44	84,17	84,17
05	004	2016/9	11	Empreitada Obras de Reabilitação em Espaço Público - Alcoitão	0901 07010401	E				10/2016	12/2019	0,00	64.600,00	64.600,00	0,00	0,00	0,00	0,00	0,00
05	004	2016/9	12	Projeto Obras de Reabilitação em Espaço Público - Alcoitão	0901 07010401	O				10/2016	12/2017	3.400,00	0,00	3.400,00	0,00	2.861,70	2.861,70	84,17	84,17
05	004	2016/9	13	Empreitada Obras de Reabilitação em Espaço Público - Caparide	0901 07010401	E				10/2016	12/2018	0,00	80.750,00	80.750,00	0,00	0,00	0,00	0,00	0,00
05	004	2016/9	14	Projeto Obras de Reabilitação em Espaço Público - Caparide	0901 07010401	O				10/2016	12/2017	4.250,00	0,00	4.250,00	0,00	3.577,16	3.577,16	84,17	84,17
05	004	2016/9	15	Empreitada Obras de Reabilitação em Espaço Público - Galiza	0901 07010401	E				10/2016	12/2018	0,00	56.525,00	56.525,00	0,00	0,00	0,00	0,00	0,00
05	004	2016/9	16	Projeto Obras de Reabilitação em Espaço Público - Galiza	0901 07010401	O				10/2016	12/2017	2.976,00	0,00	2.976,00	0,00	2.504,03	2.504,03	84,14	84,14
05	004	2016/9	17	Empreitada Obras de Reabilitação em Espaço Público - Trajouce	0901 07010401	E				10/2016	12/2019	0,00	48.450,00	48.450,00	0,00	0,00	0,00	0,00	0,00
05	004	2016/9	18	Projeto Obras de Reabilitação em Espaço Público - Trajouce	0901 07010401	O				10/2016	12/2017	2.550,00	0,00	2.550,00	0,00	2.147,58	2.147,58	84,22	84,22
05	004	2016/9	19	Empreitada Obras de Reabilitação em Espaço Público - Abóboda	0901 07010401	E				10/2016	12/2019	0,00	80.750,00	80.750,00	0,00	0,00	0,00	0,00	0,00
05	004	2016/9	20	Projeto Obras de Reabilitação em Espaço Público - Abóboda	0901 07010401	O				10/2016	12/2018	4.250,00	0,00	4.250,00	0,00	3.577,16	3.577,16	84,17	84,17
05	004	2016/9	21	Empreitada Obras de Reabilitação em Espaço Público - São Domingos Rana	0901 07010401	E				10/2016	12/2019	0,00	56.525,00	56.525,00	0,00	0,00	0,00	0,00	0,00
05	004	2016/9	22	Projeto Obras de Reabilitação em Espaço Público - São Domingos Rana	0901 07010401	O				10/2016	12/2017	2.976,00	0,00	2.976,00	0,00	2.504,03	2.504,03	84,14	84,14
05	004	2016/9	23	Empreitada Obras de Reabilitação em Espaço Público - Rebelva	0901 07010401	E				10/2016	12/2018	0,00	121.125,00	121.125,00	0,00	0,00	0,00	0,00	0,00
05	004	2016/9	24	Projeto Obras de Reabilitação em Espaço Público - Rebelva	0901 07010401	O				10/2016	12/2017	6.376,00	0,00	6.376,00	0,00	5.364,52	5.364,52	84,14	84,14
				Totais do Programa 004:								3.849.986,00	11.410.337,00	15.260.323,00	26.164.007,88	3.457.415,73	29.621.423,61	89,80	71,51
05	005			Loteamentos Particulares															
05	005	2002/199		Alvarás Loteamento															
05	005	2002/199	5	Incumprimento de Alvarás	0801 07010413	E				05/2008	12/2017	93.961,00	0,00	93.961,00	487.812,25	92.659,03	580.471,28	98,61	99,78
				Totais do Programa 005:								93.961,00	0,00	93.961,00	487.812,25	92.659,03	580.471,28	98,61	99,78
05	008			Assuntos Patrimoniais															
05	008	2002/201		Aquisição de Terrenos															

Execução Anual do Plano Plurianual de Investimentos

Município de Cascais

Ano: 2017

(designação da autarquia local)

(unidade: €)

Obj.	Prog.	Projeto		Designação	Código Classificação Orçamental	Forma de Realiz.	Fonte Financiamento (%)			Datas (Mês/Ano)		Montante Previsto			Montante executado			Nível Execução Anual (%)	Nível Execução Global (%)
		Ano / N°	Ação				AC	AA	FC	Início	Fim	Ano	Anos seguintes	Total	Anos Anteriores	Ano	Total		
05				HABITAÇÃO E URBANISMO															
05	008			Assuntos Patrimoniais															
05	008	2002/201	1	Aquisição de Terrenos (EMP)	1001 070101	O				01/2006	12/2017	2.889.091,00	0,00	2.889.091,00	6.001.909,89	1.504.929,13	7.506.839,02	52,09	84,43
05	008	2002/201	4	Expropriações a Realizar	1001 070101	O				01/2002	12/2017	366.475,00	0,00	366.475,00	4.620.348,52	5.000,00	4.625.348,52	1,36	92,75
05	008	2002/201	6	Aquisição de Imóveis (EMP)	1001 07010307	O				01/2008	12/2020	4.687.151,00	11.883.726,00	16.570.877,00	17.098.661,81	3.361.448,61	20.460.110,42	71,72	60,77
05	008	2002/201	7	Recuperação de fortes	1000 07010413	E				07/2015	12/2019	0,00	4.200.000,00	4.200.000,00	0,00	0,00	0,00	0,00	0,00
										Totais do Programa 008:		7.942.717,00	16.083.726,00	24.026.443,00	27.720.920,22	4.871.377,74	32.592.297,96	61,33	62,98
										Totais do Objetivo 05:		11.888.947,00	27.494.063,00	39.383.010,00	54.404.862,83	8.421.452,50	62.826.315,33	70,83	66,99

Execução Anual do Plano Plurianual de Investimentos

Município de Cascais

Ano: 2017

(designação da autarquia local)

(unidade: €)

Obj	Prog	Projeto		Designação	Código Classificação Orçamental	Forma de Realiz.	Fonte Financiamento (%)			Datas (Mês/Ano)		Montante Previsto			Montante executado			Nível Execução Anual (%)	Nível Execução Global (%)
		Ano / Nº	Ação				AC	AA	FC	Início	Fim	Ano	Anos seguintes	Total	Anos Anteriores	Ano	Total		
06				SANEAMENTO E SALUBRIDADE															
06	001			Drenagem de Águas Pluviais/Residuais															
06	001	2002/203		Coletores Pluviais															
06	001	2002/203	18	Planeamento Conceção e Fiscalização Infraest. de Saneamento Básico no Concelho	0802 07010413	O				01/2014	12/2017	12.300,00	0,00	12.300,00	43.665,00	12.300,00	55.965,00	100,00	100,00
				Totais do Programa 001:								12.300,00	0,00	12.300,00	43.665,00	12.300,00	55.965,00	100,00	100,00
06	003			Higiene Pública															
06	003	2002/207		Sanidade Pecuária															
06	003	2002/207	19	Aquisição de Equipamento	0801 07011002	O				05/2008	12/2020	0,00	3.000,00	3.000,00	11.319,37	0,00	11.319,37	0,00	79,05
06	003	2002/207	35	Centro de Proteção de animal de Cascais - DGAV	0801 07010307	E	100			12/2017	12/2018	8.091,00	0,00	8.091,00	0,00	0,00	0,00	0,00	0,00
				Totais do Programa 003:								8.091,00	3.000,00	11.091,00	11.319,37	0,00	11.319,37	0,00	50,51
06	004			Cemitérios															
06	004	2002/208		Cemitérios															
06	004	2002/208	24	Manutenção e Reparação em Cemitérios Municipais	0802 07010412	E				01/2014	12/2020	104.826,00	150.000,00	254.826,00	1.234,69	104.825,52	106.060,21	100,00	41,42
				Totais do Programa 004:								104.826,00	150.000,00	254.826,00	1.234,69	104.825,52	106.060,21	100,00	41,42
				Totais do Objetivo 06:								125.217,00	153.000,00	278.217,00	56.219,06	117.125,52	173.344,58	93,54	51,83

Execução Anual do Plano Plurianual de Investimentos

Município de Cascais

Ano: 2017

(designação da autarquia local)

(unidade: €)

Obj	Prog	Projeto		Designação	Código Classificação Orçamental	Forma de Realiz.	Fonte Financiamento (%)			Datas (Mês/Ano)		Montante Previsto			Montante executado			Nível Execução Anual (%)	Nível Execução Global (%)
		Ano / N°	Ação				AC	AA	FC	Início	Fim	Ano	Anos seguintes	Total	Anos Anteriores	Ano	Total		
07				PROTEÇÃO CIVIL E POLICIA MUNICIPAL															
07	001			Proteção Civil															
07	001	2002/215		Proteção Civil															
07	001	2002/215	21	Aquisição de Viaturas	1200 07010602	O				01/2002	12/2017	20,00	0,00	20,00	49.566,72	0,00	49.566,72	0,00	99,96
07	001	2002/215	25	Escola de Proteção Civil / Equipamento	1200 070109	O				01/2016	12/2017	0,00	0,00	0,00	0,00	0,00	0,00	0,00	0,00
07	001	2002/216		Centro Municipal de Operações de Emergência															
07	001	2002/216	6	Centro Municipal de Operações de Emergência / Equipamentos	1200 070109	O				01/2016	12/2017	0,00	0,00	0,00	0,00	0,00	0,00	0,00	0,00
07	001	2005/4		Gabinete Técnico Florestal (Municipal)															
07	001	2005/4	2	Aquisição Equipamento	1200 07011002	O				01/2006	12/2017	50.946,00	0,00	50.946,00	124.903,74	50.945,55	175.849,29	100,00	100,00
				Totais do Programa 001:								50.966,00	0,00	50.966,00	174.470,46	50.945,55	225.416,01	99,96	99,99
07	002			Polícia Municipal															
07	002	2002/217		Funcionamento/Área de Intervenção															
07	002	2002/217	4	Equipamento de Comunicação	1100 070109	O				01/2002	12/2020	0,00	7.500,00	7.500,00	51.759,79	0,00	51.759,79	0,00	87,34
07	002	2002/217	5	Aquisição/Outro Equipamento	1100 070109	O				01/2002	12/2020	952,00	7.500,00	8.452,00	52.554,83	952,00	53.506,83	100,00	87,71
07	002	2002/217	22	Armamento	1100 070109	O				01/2002	12/2017	0,00	0,00	0,00	19.006,34	0,00	19.006,34	0,00	100,00
				Totais do Programa 002:								952,00	15.000,00	15.952,00	123.320,96	952,00	124.272,96	100,00	89,23
				Totais do Objetivo 07:								51.918,00	15.000,00	66.918,00	297.791,42	51.897,55	349.688,97	99,96	95,88

Execução Anual do Plano Plurianual de Investimentos

Município de Cascais

Ano: 2017

(designação da autarquia local)

(unidade: €)

Obj	Prog	Projeto		Designação	Código Classificação Orçamental	Forma de Realiz.	Fonte Financiamento (%)			Datas (Mês/Ano)		Montante Previsto			Montante executado			Nível Execução Anual (%)	Nível Execução Global (%)
		Ano / N°	Ação				AC	AA	FC	Início	Fim	Ano	Anos seguintes	Total	Anos Anteriores	Ano	Total		
08				DESENVOLVIMENTO ECONÓMICO PÚBLICO															
08	002			Mercados e Feiras															
08	002	2002/220		Mercados Municipais															
08	002	2002/220	9	Equipamento para Mercados	0801 070109	O				01/2008	12/2017	10,00	0,00	10,00	303.633,43	0,00	303.633,43	0,00	100,00
				Totais do Programa 002:								10,00	0,00	10,00	303.633,43	0,00	303.633,43	0,00	100,00
08	004			Promoção Qualidade Atividades Económicas															
08	004	2002/228		Metrologia															
08	004	2002/228	13	Aquisição Equipamento Metrologia	0801 07011002	O				01/2002	12/2017	812,00	0,00	812,00	2.744,45	0,00	2.744,45	0,00	77,17
				Totais do Programa 004:								812,00	0,00	812,00	2.744,45	0,00	2.744,45	0,00	77,17
				Totais do Objetivo 08:								822,00	0,00	822,00	306.377,88	0,00	306.377,88	0,00	99,73

Execução Anual do Plano Plurianual de Investimentos

Município de Cascais

Ano: 2017

(designação da autarquia local)

(unidade: €)

Obj	Prog	Projeto		Designação	Código Classificação Orçamental	Forma de Realiz.	Fonte Financiamento (%)			Datas (Mês/Ano)		Montante Previsto			Montante executado			Nível Execução Anual (%)	Nível Execução Global (%)	
		Ano / Nº	Ação				AC	AA	FC	Início	Fim	Ano	Anos seguintes	Total	Anos Anteriores	Ano	Total			
09				TRANSPORTES E COMUNICAÇÕES																
09	001			Desenvolvimento Rede Viária																
09	001	2002/231		VLS - Via Longitudinal Sul																
09	001	2002/231	6	VLS - Ligação à Rotunda da Variante 6-7 Rebelva	0802 07010401	E				01/2007	12/2017	7.970,00	0,00	7.970,00	117.024,00	0,00	117.024,00	0,00	93,62	
09	001	2002/233		Via Circular a Nascente S. João Estoril																
09	001	2002/233	14	VCN S.João - Marginal/Estrada da Alapraia	0802 07010401	E				01/2014	12/2019	0,00	7.240.470,00	7.240.470,00	0,00	0,00	0,00	0,00	0,00	
09	001	2002/234		Diversas Vias Estruturantes																
09	001	2002/234	8	Beneficiação Estrada de Ligação Abóboda/Conceição da Abóboda (EMP)	0802 07010401	E				01/2008	12/2017	916.825,00	0,00	916.825,00	38.781,00	916.821,03	955.602,03	100,00	100,00	
09	001	2002/234	9	Beneficiação da Estrada Caparide/Tires	0802 07010401	E				01/2012	12/2017	4.262,00	0,00	4.262,00	1.148.079,75	4.261,12	1.152.340,87	99,98	100,00	
09	001	2002/234	16	Via Alternativa a Sul do Seminário de Caparide - Empreitada	0802 07010401	E				01/2011	12/2019	0,00	2.120.000,00	2.120.000,00	0,00	0,00	0,00	0,00	0,00	
09	001	2002/234	23	Reabilitação da Rua S. José e Rua S. Bernardo	0802 07010401	E				01/2014	12/2019	0,00	1.000.000,00	1.000.000,00	0,00	0,00	0,00	0,00	0,00	
09	001	2002/234	24	Reabilitação Núcleo Urbano Bicesse (EMP)	0802 07010401	E				01/2014	12/2018	626.393,00	250.000,00	876.393,00	0,00	626.392,52	626.392,52	100,00	71,47	
09	001	2002/234	25	Alargamento EN 247.5/Manique	0802 07010401	E				01/2014	12/2017	601.010,00	0,00	601.010,00	0,00	601.009,40	601.009,40	100,00	100,00	
09	001	2002/234	26	Drenagem Pluvial Requal. Pavimentos Núcleo Urbano Trajouce (Incluindo Variante)	0802 07010401	E				01/2014	12/2019	0,00	700.000,00	700.000,00	0,00	0,00	0,00	0,00	0,00	
09	001	2002/234	27	Estrada de Bicesse - Livramento 2ª fase (EMP)	0802 07010401	E				01/2014	12/2017	960.179,00	0,00	960.179,00	0,00	864.783,66	864.783,66	90,06	90,06	
09	001	2002/234	28	Requal. da EN 249-4, entre a rotunda de S. Domingos de Rana e Cabra Figa (EMP)	0802 07010401	E				05/2015	12/2018	387.249,00	600.000,00	987.249,00	18.105,60	45.264,00	63.369,60	11,69	6,30	
09	001	2002/234	29	2ª Circular - Troço Rotunda da Avª Adelino Amaro da Costa / Rua de Santana	0802 07010401	E				03/2016	12/2018	10,00	942.550,00	942.560,00	0,00	0,00	0,00	0,00	0,00	
09	001	2002/235		Diversos Projetos																
09	001	2002/235	123	Fiscalização e Coordenação de Segurança	0802 07010401	O				01/2006	12/2017	250.464,00	0,00	250.464,00	278.875,73	158.638,28	437.514,01	63,34	82,65	
09	001	2002/235	152	Requalificação EN 249.4 entre S. D. Rana e Trajouce	0802 07010401	E				01/2014	12/2018	0,00	1.400.000,00	1.400.000,00	0,00	0,00	0,00	0,00	0,00	
												Totais do Programa 001:	3.754.362,00	14.253.020,00	18.007.382,00	1.600.866,08	3.217.170,01	4.818.036,09	85,69	24,57
09	002			Manutenção Rede Viária																
09	002	2002/236		Manutenção																
09	002	2002/236	255	Revisão de Preços de Empreitadas	0802 07010401	E				03/2006	12/2017	999,00	0,00	999,00	628.184,20	0,00	628.184,20	0,00	99,84	
09	002	2002/236	258	Reparação da Rede Viária	0802 07010401	E				01/2009	12/2018	408.793,00	500.000,00	908.793,00	4.911.935,79	316.254,33	5.228.190,12	77,36	89,82	
09	002	2002/236	272	Construção de Pequenos Arruamentos no Concelho de Cascais	0802 07010401	E				01/2012	12/2017	105.417,00	0,00	105.417,00	774.751,94	105.415,06	880.167,00	100,00	100,00	
09	002	2002/236	276	Manutenção Arruamentos Concelho de Cascais	0802 07010401	E				01/2014	12/2017	693.647,00	0,00	693.647,00	367.062,11	693.646,24	1.060.708,35	100,00	100,00	
09	002	2002/236	279	Constr. Manut. Rede Drenagem Pluvial Freg. Cascais Estoril e Alcabideche	0802 07010401	E				01/2014	12/2018	451.724,00	200.000,00	651.724,00	0,00	292.722,23	292.722,23	64,80	44,92	
09	002	2002/236	280	Constr. Manut. Rede Drenagem Pluvial Freg. Parede Carcavelos e S.D. Rana	0802 07010401	E				01/2014	12/2018	393.444,00	200.000,00	593.444,00	196.770,91	393.437,96	590.208,87	100,00	74,69	
09	002	2002/236	283	Pluviais 2016 a 2018	0802 07010402	E				03/2016	12/2018	1.797.413,00	1.750.000,00	3.547.413,00	0,00	1.784.175,46	1.784.175,46	99,26	50,30	
09	002	2002/236	284	Reparação de pavimentos 2016 a 2018	0802 07010401	E				03/2016	12/2018	2.638.749,00	2.600.065,00	5.238.814,00	0,00	1.892.160,61	1.892.160,61	71,71	36,12	
09	002	2002/236	285	Construção de arruamentos 2016 a 2018	0802 07010401	E				03/2016	12/2018	1.019.022,00	1.698.283,00	2.717.305,00	0,00	801.990,56	801.990,56	78,70	29,51	
09	002	2002/237		Trânsito e Parqueamentos																
09	002	2002/237	9	Aquisição de Sinalização	0802 07010409	O				01/2002	12/2020	127.274,00	150.000,00	277.274,00	511.731,12	53.345,50	565.076,62	41,91	71,62	
												Totais do Programa 002:	7.636.482,00	7.098.348,00	14.734.830,00	7.390.436,07	6.333.147,95	13.723.584,02	82,93	62,03
												Totais do Objetivo 09:	11.390.844,00	21.351.368,00	32.742.212,00	8.991.302,15	9.550.317,96	18.541.620,11	83,84	44,43

Execução Anual do Plano Plurianual de Investimentos

Município de Cascais

Ano: 2017

(designação da autarquia local)

(unidade: €)

Obj.	Prog.	Projeto		Designação	Código Classificação Orçamental	Forma de Realiz.	Fonte Financiamento (%)			Datas (Mês/Ano)		Montante Previsto			Montante executado			Nível Execução Anual (%)	Nível Execução Global (%)	
		Ano / Nº	Ação				AC	AA	FC	Início	Fim	Ano	Anos seguintes	Total	Anos Anteriores	Ano	Total			
10				MEIO AMBIENTE																
10	002			Espaços e Zonas Verdes																
10	002	2002/241		Conservação/Recup.Espaços Verdes																
10	002	2002/241	65	Espaços Verdes - Construção	0802 07010405	E				02/2017	12/2017	10,00	0,00	10,00	30.181,05	0,00	30.181,05	0,00	99,97	
10	002	2002/241	87	Espaços Verdes - Projetos	0802 07010405	E				02/2017	12/2017	10,00	0,00	10,00	0,00	0,00	0,00	0,00	0,00	
10	002	2002/241	97	Bateria da Parede Parque Urbano (EMP)	0802 07010405	E				05/2015	12/2022	40.406,00	0,00	40.406,00	49.384,50	31.426,50	80.811,00	77,78	90,00	
10	002	2002/241	98	Parque Urbano do Penedo	0802 07010405	E				01/2017	12/2017	10,00	0,00	10,00	0,00	0,00	0,00	0,00	0,00	
10	002	2002/241	99	Parque Urbano Oliveiras - SDR	0802 07010405	E				01/2017	12/2017	10,00	0,00	10,00	0,00	0,00	0,00	0,00	0,00	
10	002	2002/241	100	Jardim da Parada	0802 07010405	E				01/2017	12/2017	10,00	0,00	10,00	0,00	0,00	0,00	0,00	0,00	
10	002	2002/241	101	Parque Urbano de Safardão	0802 07010405	E				01/2017	12/2017	10,00	0,00	10,00	0,00	0,00	0,00	0,00	0,00	
10	002	2002/242		Manutenção Espaços Verdes																
10	002	2002/242	37	Aquisição de Máquinas para Espaços Verdes	0802 07011002	O				05/2008	12/2020	17.283,00	45.000,00	62.283,00	139.792,56	17.281,50	157.074,06	99,99	77,73	
10	002	2002/242	40	Aquisição de Mobiliário Urbano	0802 070109	O				05/2008	12/2018	6.015,00	12.500,00	18.515,00	304.090,13	6.012,58	310.102,71	99,96	96,12	
				Totais do Programa 002:								63.764,00	57.500,00	121.264,00	523.448,24	54.720,58	578.168,82	85,82	89,68	
10	003			Litoral																
10	003	2002/247		Programa Litoral																
10	003	2002/247	86	Obras no Litoral	0802 07010413	E				01/2009	12/2020	126.304,00	3.600.000,00	3.726.304,00	579.045,79	0,00	579.045,79	0,00	13,45	
				Totais do Programa 003:								126.304,00	3.600.000,00	3.726.304,00	579.045,79	0,00	579.045,79	0,00	13,45	
10	004			Cidadania																
10	004	2010/4		Cidadania																
10	004	2010/4	13	Hortas Comunitárias	0903 070115	E				01/2013	12/2017	10,00	0,00	10,00	98.050,00	0,00	98.050,00	0,00	99,99	
10	004	2010/4	20	Climate Alliance (EU) - computadores	0903 070107	O				85	01/2015	12/2017	2.383,00	0,00	2.383,00	545,30	539,05	1.084,35	22,62	37,03
				Totais do Programa 004:								2.393,00	0,00	2.393,00	98.595,30	539,05	99.134,35	22,53	98,16	
				Totais do Objetivo 10:								192.461,00	3.657.500,00	3.849.961,00	1.201.089,33	55.259,63	1.256.348,96	28,71	24,87	

Execução Anual do Plano Plurianual de Investimentos

Município de Cascais

Ano: 2017

(designação da autarquia local)

(unidade: €)

Obj	Prog	Projeto		Designação	Código Classificação Orçamental	Forma de Realiz.	Fonte Financiamento (%)			Datas (Mês/Ano)		Montante Previsto			Montante executado			Nível Execução Anual (%)	Nível Execução Global (%)
		Ano / N°	Ação				AC	AA	FC	Início	Fim	Ano	Anos seguintes	Total	Anos Anteriores	Ano	Total		
11				ATIVIDADES DE ÂMBITO GERAL															
11	001			Transferências Facultativas nas Freguesias															
11	001	2012/37		Empreitadas Diversas															
11	001	2012/37	1	Empreitadas	0802 07010413	E			06/2012	12/2020	1.027.433,00	1.539.120,00	2.566.553,00	898.169,87	927.063,36	1.825.233,23	90,23	52,68	
				Totais do Programa 001:							1.027.433,00	1.539.120,00	2.566.553,00	898.169,87	927.063,36	1.825.233,23	90,23	52,68	
11	003			Relações Protocolares Públicas Externas															
11	003	2004/15		Relações Públicas															
11	003	2004/15	69	Aquisição de Equipamento	0300 070109	O			01/2004	12/2020	2.985,00	6.000,00	8.985,00	40.471,73	2.984,13	43.455,86	99,97	87,87	
				Totais do Programa 003:							2.985,00	6.000,00	8.985,00	40.471,73	2.984,13	43.455,86	99,97	87,87	
11	004			Participação do Município em Associações, Empresas															
11	004	2002/259		Participação do Município em Associações e Empresas															
11	004	2002/259	41	Orçamento Participativo	1000 07010413	E			01/2012	12/2020	1.144.448,00	3.000.000,00	4.144.448,00	2.279.397,11	874.735,13	3.154.132,24	76,43	49,10	
				Totais do Programa 004:							1.144.448,00	3.000.000,00	4.144.448,00	2.279.397,11	874.735,13	3.154.132,24	76,43	49,10	
11	009			Marca e Comunicação															
11	009	2016/3		Imprensa															
11	009	2016/3	2	Material Fotográfico (Aquisição)	0903 070109	O			01/2016	12/2017	11.500,00	0,00	11.500,00	0,00	10.574,63	10.574,63	91,95	91,95	
				Totais do Programa 009:							11.500,00	0,00	11.500,00	0,00	10.574,63	10.574,63	91,95	91,95	
				Totais do Objetivo 11:							2.186.366,00	4.545.120,00	6.731.486,00	3.218.038,71	1.815.357,25	5.033.395,96	83,03	50,59	

Execução Anual do Plano Plurianual de Investimentos

Município de Cascais

Ano: 2017

(designação da autarquia local)

(unidade: €)

Obj	Prog	Projeto		Designação	Código Classificação Orçamental	Forma de Realiz.	Fonte Financiamento (%)			Datas (Mês/Ano)		Montante Previsto			Montante executado			Nível Execução Anual (%)	Nível Execução Global (%)
		Ano / Nº	Ação				AC	AA	FC	Início	Fim	Ano	Anos seguintes	Total	Anos Anteriores	Ano	Total		
12				MODERNIZAÇÃO E ESTRUTURAS															
12	001			Recursos Humanos e Modernização Administrativa															
12	001	2002/264		Saúde, Higiene e Segurança															
12	001	2002/264	6	Equipamentos de Higiene e Segurança/Sinalização	1002 070109	O				01/2002	12/2020	3.722,00	30.000,00	33.722,00	37.765,78	3.721,61	41.487,39	99,99	58,03
12	001	2002/264	7	Extintores	1002 070109	O				01/2002	12/2017	6.652,00	0,00	6.652,00	28.885,27	4.805,86	33.691,13	72,25	94,81
				Totais do Programa 001:								10.374,00	30.000,00	40.374,00	66.651,05	8.527,47	75.178,52	82,20	70,24
12	002			Informática e Telecomunicações															
12	002	2002/266		Infraestruturas de Rede															
12	002	2002/266	7	Software	0903 070108	O				05/2008	12/2019	229.620,00	145.000,00	374.620,00	1.039.936,59	224.456,35	1.264.392,94	97,75	89,38
12	002	2002/266	8	Infraestruturas Hardware	0903 070107	O				05/2008	12/2019	803.828,00	370.000,00	1.173.828,00	3.062.973,67	686.076,58	3.749.050,25	85,35	88,49
12	002	2002/269		Licenciamento de Software e Manutenção															
12	002	2002/269	9	Software/Licenciamentos	0903 070108	O				05/2008	12/2020	741.832,00	1.506.750,00	2.248.582,00	3.931.603,75	632.160,91	4.563.764,66	85,22	73,85
12	002	2002/271		Rede Telefónica															
12	002	2002/271	12	Infraestrutura Telefónica	0903 070109	O				05/2008	12/2019	0,00	5.000,00	5.000,00	79.535,07	0,00	79.535,07	0,00	94,09
12	002	2009/10		Portal															
12	002	2009/10	1	Portal da Contratação Pública	1001 070108	O				01/2009	12/2020	51.154,00	144.000,00	195.154,00	300.252,48	22.104,36	322.356,84	43,21	65,07
				Totais do Programa 002:								1.826.434,00	2.170.750,00	3.997.184,00	8.414.301,56	1.564.798,20	9.979.099,76	85,68	80,40
12	003			Instalações Municipais															
12	003	2002/272		Construção Remod. Instalações Municipais															
12	003	2002/272	81	Manutenção de Edifícios Municipais	0802 07010301	E				01/2004	12/2020	699.032,00	850.000,00	1.549.032,00	987.656,31	381.631,01	1.369.287,32	54,59	53,98
12	003	2002/272	102	Reformulação de Edifícios Municipais	0802 07010301	E				01/2006	12/2020	4.389.106,00	2.054.000,00	6.443.106,00	2.878.076,40	2.206.195,71	5.084.272,11	50,27	54,55
12	003	2002/272	120	Instalações ADC (EMP)	0802 07010301	E				05/2015	12/2017	0,00	0,00	0,00	0,00	0,00	0,00	0,00	0,00
12	003	2002/272	122	Reabilitação, adaptação e conclusão do edifício da nova sede do Comando da PSP Cascais	0802 07010307	E				07/2015	12/2018	971.904,00	931.486,00	1.903.390,00	0,00	243.124,79	243.124,79	25,02	12,77
				Totais do Programa 003:								6.060.042,00	3.835.486,00	9.895.528,00	3.865.732,71	2.830.951,51	6.696.684,22	46,72	48,66
12	004			Mobiliário/Equipamento Ferramentas/Viaturas															
12	004	2002/273		Mobiliário															
12	004	2002/273	1	Equipamento e Mobiliário	1001 070109	O				01/2004	12/2020	632.401,00	450.000,00	1.082.401,00	1.760.991,51	304.139,66	2.065.131,17	48,09	72,63
12	004	2002/274		Equipamentos para Serviços															
12	004	2002/274	1	Equipamento	1001 07011002	O				01/2004	12/2020	757.511,00	300.000,00	1.057.511,00	1.245.181,74	634.690,64	1.879.872,38	83,79	81,64
12	004	2002/276		Viaturas Municipais															

Execução Anual do Plano Plurianual de Investimentos

Município de Cascais

Ano: 2017

(designação da autarquia local)

(unidade: €)

Obj	Prog	Projeto		Designação	Código Classificação Orçamental	Forma de Realiz.	Fonte Financiamento (%)			Datas (Mês/Ano)		Montante Previsto			Montante executado			Nível Execução Anual (%)	Nível Execução Global (%)
		Ano / N°	Ação				AC	AA	FC	Início	Fim	Ano	Anos seguintes	Total	Anos Anteriores	Ano	Total		
12				MODERNIZAÇÃO E ESTRUTURAS															
12	004			Mobiliário/Equipamento Ferramentas/Viaturas															
12	004	2002/276	1	Aquisição de Viaturas Municipais	0802 07010602	O				01/2002	12/2017	113.072,00	0,00	113.072,00	3.927.372,02	59.399,97	3.986.771,99	52,53	98,67
Totais do Programa 004:												1.502.984,00	750.000,00	2.252.984,00	6.933.545,27	998.230,27	7.931.775,54	66,42	86,34
Totais do Objetivo 12:												9.399.834,00	6.786.236,00	16.186.070,00	19.280.230,59	5.402.507,45	24.682.738,04	57,47	69,59
Total Geral:												41.771.397,00	75.198.438,00	116.969.835,00	99.671.852,80	28.277.942,54	127.949.795,34	67,70	59,06

ORGÃO EXECUTIVO

Em de de

.....

ORGÃO DELIBERATIVO

Em de de

.....

8. Fluxos de caixa

Fluxos de Caixa

Município de Cascais

Ano: 2017

(designação da autarquia local)

(unidade: €)

Recebimentos		
Saldo da Gerência Anterior		4.610.353,48
Execução Orçamental	2.781.569,24	
Operações de Tesouraria	1.828.784,24	
Total das Receitas Orçamentais		215.188.895,17
Receitas Correntes		187.301.780,29
Receitas Capital		27.779.310,91
Receitas Outras		107.803,97
Operações de Tesouraria		9.860.723,39
Total		229.659.972,04

Pagamentos		
Total das Despesas Orçamentais		178.181.432,32
Despesas Correntes		135.459.566,72
Despesas Capital		42.721.865,60
Operações de Tesouraria		10.104.788,33
Saldo para a Gerência Seguinte		41.373.751,39
Execução Orçamental	39.789.032,09	
Operações de Tesouraria	1.584.719,30	
Total		229.659.972,04

ORGÃO EXECUTIVO
Em de de
.....

ORGÃO DELIBERATIVO
Em de de
.....

9. Contas de ordem

Município de Cascais

Ano: 2017

Unidade: Euros

Contas de Ordem

Saldo da Gerência Anterior		43.455.834,21	Garantias e Cauções Acionadas		250.000,00
Garantias e Cauções	43.140.624,08		Garantias e Cauções Devolvidas		3.836.935,25
Recibos para Cobrança	315.210,13		Receita Virtual Cobrada		0,00
Garantias e Cauções Prestadas		3.224.660,92	Receita Virtual Anulada		406,00
Receita Virtual Liquidada		0,00	Saldo para a Gerência Seguinte		42.593.153,88
			Garantias e Cauções	42.278.349,75	
			Recibos para Cobrança	314.804,13	
TOTAL DOS RECEBIMENTOS		46.680.495,13	TOTAL DOS PAGAMENTOS		46.680.495,13

10. Operações de tesouraria

Operações de Tesouraria

Município de Cascais

Ano: 2017

(designação da autarquia local)

(unidade: EUR)

CONTAS		SALDO GERÊNCIA ANTERIOR		MOVIMENTO ANUAL		SALDO GERÊNCIA SEGUINTE	
Código	Designação	Devedor	Credor	Devedor	Credor	Devedor	Credor
2421	Trabalho dependente		314.112,64	3.875.967,58	3.853.938,00		292.083,06
2422	Trabalho independente		7.949,52	104.881,12	109.293,14		12.361,54
2424	Prediais		1.202,63	14.576,49	14.703,92		1.330,06
2428	Sobretaxa de IRS de 3,5% (artigo 187 do O.E 2013)		6.772,00	42.541,00	35.769,00		
244231	De Verba (Cobrança/Pagamento)			45,00	45,00		
24512	Funcionários		191.990,47	2.587.050,19	2.395.059,72		
24521	A.D.S.E. - Op. Tesouraria - CA			808.716,27	808.719,81		3,54
24522	A.D.S.E. - Op. Tesouraria - SS			116.486,53	116.486,53		
2453	Regime Geral - Op. Tesouraria		1.589,57	795.915,13	794.325,56		
2454	Dedução 25% - Artº 17º Dec. Lei 103/80		23.585,82	24.618,83	6.081,47		5.048,46
263000379	ATAM - Assoc.dos Trabalhadores da Administ.Local			655,41	655,41		
263002822	Sindicato Nac. Eng. Tecnicos Snet-Sets			133,68	133,68		
263009760	Sindicato da Construção, Obras Públicas e Serv. Af			362,99	362,99		
263009987	Sindicato dos Economistas			114,30	114,30		
263010001	Sindicato Nacional Função Publica			5.214,56	5.214,56		
263010016	Sindicato dos Quadros Técnicos Estado			1.111,50	1.111,50		
263010526	Sindicato Nacional Trab. Administração Local			32.558,94	32.558,94		
263010530	Sindicato dos Trabalhadores da Administração Públi			228,19	228,19		
263013770	Sindicato dos Técnicos Administrativos e Auxiliare			818,81	818,81		
263022937	Sindicato dos Professores da Grande Lisboa			261,00	261,00		
263023005	SNPM - Sindicato Nacional das Polícias Municipais			1.011,61	1.011,61		
2651000470	Centro Cultura e Desp. do Pessoal Municipio de Cas			25.762,00	25.762,00		
2651000509	S.A.D. / P.S.P.			2.292,47	2.292,47		
2651000554	Bonança - Companhia de Seguros			520,44	520,44		
2651000738	Guarda Nacional Republicana			760,71	760,71		
2651000795	Império Bonança - Companhia Seguros, S.A			3.694,27	3.694,27		
2651002955	AMI - Fundação de Assistencia Medica Internacional			9,78	9,78		

Operações de Tesouraria

Município de Cascais

Ano: 2017

(designação da autarquia local)

(unidade: EUR)

CONTAS		SALDO GERÊNCIA ANTERIOR		MOVIMENTO ANUAL		SALDO GERÊNCIA SEGUINTE	
Código	Designação	Devedor	Credor	Devedor	Credor	Devedor	Credor
2651004162	ADSE		2,50	11,25	8,75		
2651004210	Autoridade Tributária e Aduaneira			6.458,19	6.458,19		
2651005463	Cascais Dinâmica - Gestão de Economia, Com.e Emp.			115.255,52	115.255,52		
2651007631	1ª Conservatória do Registo Predial de Cascais			15.450,00	16.200,00		750,00
2651009548	Cascais Próxima, E. M., S. A			20.706,40	20.706,40		
2651009770	Instituto Português de Qualidade		356,29	7.058,45	7.182,96		480,80
2651009968	Companhia de Seguros Victória			16.501,91	16.501,91		
2651010235	Lidl & Companhia - Lojas Alimentares			32,22	32,22		
2651010323	Fundo Pensões Esp. Santo Fund. Pensões, S.A			14.038,41	14.038,41		
2651010528	Cofre Previdência Ministério das Finanças			11.633,62	11.633,62		
2651010529	Conservatória dos Registos Centrais		9,00	400,50	423,00		31,50
2651012626	Despacho 18853/2008		1.052,16	20.964,14	21.367,61		1.455,63
2651013429	Predial Costa, Lda			78,89	78,89		
2651013629	Lisboagás Gdl - Sociedade Ditribuidora de Gás Natu			808,90	808,90		
2651013691	Orona Portugal - Sociedade Unipessoal, Lda			147,80	147,80		
2651014047	Direcção Geral da Administração da Justiça (DGAJ)		1.185,75	25.453,00	26.068,00		1.800,75
2651015644	Cofre da Previdência da PSP			0,96	0,96		
2651015645	Serviços Sociais da P.S.P., com quota de 0,5%			169,86	169,86		
2651016391	Bonacci - Construções & Empreendimentos,lda			49,56	49,56		
2651016398	Taxa de Justiça 75 %		673,73	17.011,08	16.836,77		499,42
2651016399	Emolumentos Notariais		197,00	8.701,50	9.172,00		667,50
2651016662	Serviços Sociais da Câmara Municipal de Lisboa			225,49	225,49		
2651017465	Instituto da Mobilidade e dos Transportes, I.p.		715,50	99.859,50	99.171,00		27,00
2651017893	Ministério da Defesa Nacional - Inst. de Acção Soc			880,72	880,72		
2651018494	Gespormar - Gestão de Portos e Marinas, S.A			21.065,00	21.065,00		
2651019026	Agência para a Modernização Administrativa IP		352,75	4.099,45	3.939,47		192,77
2651019782	Schindler - Ascensores e Escadas Rolantes, S.a.			73,90	73,90		

Operações de Tesouraria

Município de Cascais

Ano: 2017

(designação da autarquia local)

(unidade: EUR)

CONTAS		SALDO GERÊNCIA ANTERIOR		MOVIMENTO ANUAL		SALDO GERÊNCIA SEGUINTE	
Código	Designação	Devedor	Credor	Devedor	Credor	Devedor	Credor
2651020157	Instituto de Gestão de Tesouraria e Crédito Público		5.472,78	51.881,15	49.533,33		3.124,96
2651020295	Autoridade Tributária e Aduaneira - PENHORAS		1.531,38	3.051,08	15.095,70		13.576,00
2651020747	ANSR- Autoridade Nacional Segurança Rodoviária		1.402,19	14.661,50	14.152,14		892,83
2651023308	CCD - Seguro de Saúde			305.657,56	305.657,56		
2651024753	Serviço Estrangeiros e Fronteiras		866,32	15.701,69	16.247,52		1.412,15
2651024940	Ana Filipa Ferreira Maximo			609,96	609,96		
2651026477	Liberty Seguros,s.a.			91,60	91,60		
2651028045	Tribunal Judicial da Comarca de Lisboa Oeste			1.800,00	1.800,00		
2651029171	Caixa de Previdência do Ministério da Educação			94,40	94,40		
2651029423	Fashionhouse - Construções e Investimentos Imobiliários			51,00	51,00		
2651030763	Instituto de Proteção e Assistência na Doença IP ADSE IF			76,25	88,75		12,50
2651030765	Ferreira e Correia, Lda.			2.821,32	2.821,32		
2651030787	Miguel Cisneiro Machado			137,76	137,76		
2651030788	Pavilhão 3			124,80	124,80		
2651030841	Construções José dos Santos & Calvo, Lda			102,00	102,00		
2651030852	Amplitudessencial Unipessoal, Lda			755,00	755,00		
2651030868	Zahara Fidá Ali			20,74	20,74		
2651030960	Flumengold - Investimentos, S.a.			99,12	99,12		
2651030975	Valair Aviação, Lda.			296,10	296,10		
2651031173	Casa Bis, Lda			131,10	131,10		
2651031241	Sector Mais Serviços Globais Em Alimentação, Lda			4,04	4,04		
2651031877	Pedro António Alexandre Janeiro			0,40	0,40		
2651031878	Susana Neves Garcia Quintiliano Mendonça de Ozzello			1,20	1,20		
2651031880	Guilherme Castro Gomes Passanha			0,60	0,60		
2651032217	António Orlando Beichior			1.000,00	1.000,00		
2651032356	Jorge dos Santos Lopes da Costa			9,90	9,90		
26541	Instituições Bancárias		991,82	138,72	372,70		1.225,80

Operações de Tesouraria

Município de Cascais

Ano: 2017

(designação da autarquia local)

(unidade: EUR)

CONTAS		SALDO GERÊNCIA ANTERIOR		MOVIMENTO ANUAL		SALDO GERÊNCIA SEGUINTE	
Código	Designação	Devedor	Credor	Devedor	Credor	Devedor	Credor
2660101	Operações de Tesouraria - Cauções de Clientes		39.663,24	36.108,41	299,25		3.854,08
26851000087	Fernando L. Gaspar - Sinalização e Equip. Rodóviar		5.238,79	7.817,37	5.527,48		2.948,90
26851000295	Sanestradas - Empreitadas de Obras Públicas e Par.		29.635,34	141.688,18	172.156,44		60.103,60
26851000309	Jodofer - Empreiteiros, S.A		5.253,58	1.215,41			4.038,17
26851000411	Miu - Gabinete Técnico de Engenharia, Lda		16.433,85				16.433,85
26851000539	Comprojecto - Projectos e Construções, Lda		16.913,53				16.913,53
26851000643	Tecnovia - Sociedade de Empreitadas, S.A.		35,68	14.965,49	14.929,81		
26851000664	Schreder - Construções Electricas Schreder S.A		7.464,70	7.464,70			
26851000733	Florindo Rodrigues Júnior & Filhos, Lda		297,91	11.825,46	30.279,69		18.752,14
26851000752	Cardoso & Moisés, Lda.		13.103,07				13.103,07
26851000888	Resopre-Soc.Rev.Aparelhos Precisão, Sa.		5.402,75	9.863,05	4.460,30		
26851001798	Algeco - Construções Pre-fabricadas, S.a.		2.419,71				2.419,71
26851002043	Utilum - Iluminacao Industrial, Lda.		249,25				249,25
26851002279	Sotécnica - Sociedade Electrotécnica, S.A.		14.899,20				14.899,20
26851002619	Selpri - Estudos, Projectos Inst.eléctricas, Lda		12.656,21		6.088,82		18.745,03
26851002913	Mundibetão - Projectos e Construções, Lda		3.346,63	526,19			2.820,44
26851003199	Henrique Rocha & Filho, Lda		6.641,03				6.641,03
26851003329	Conzémir - Empreiteiro, Lda		29,99	29,99			
26851003372	INFRAURBE - Infraestruturas Urbanísticas, S.A.		13.625,93				13.625,93
26851003374	Rosa Marques & Carrega, Lda		13.934,58				13.934,58
26851003388	Soenvil - Soc. Empreitadas Vilarinhos, Lda		3.998,70				3.998,70
26851003394	Avelino de Oliveira, Lda		1.404,74				1.404,74
26851003408	LANG - Sociedade de Construções e Projectos, Lda		5.870,96				5.870,96
26851003431	Reis Rocha & Malheiro, Lda		1.674,27				1.674,27
26851003433	Silva Brandão & Filhos, Lda		9.664,48				9.664,48
26851003436	FJJ - Construção Civil e Obras Públicas, Lda		99,26				99,26
26851003443	Imosoudos - Construção Civil e Obras Públicas, Lda		1.099,32				1.099,32

Operações de Tesouraria

Município de Cascais

Ano: 2017

(designação da autarquia local)

(unidade: EUR)

CONTAS		SALDO GERÊNCIA ANTERIOR		MOVIMENTO ANUAL		SALDO GERÊNCIA SEGUINTE	
Código	Designação	Devedor	Credor	Devedor	Credor	Devedor	Credor
26851003445	Manuel Simão & Filhos, Lda		33.010,08				33.010,08
26851003446	Fernandes Porto, S.A		3.537,21				3.537,21
26851003447	Somec - Soc. Metropolitana de Construções, S.A.		2.363,86				2.363,86
26851003457	Oliveiras, Lda		3.049,28	3.049,28			
26851003463	Construções Silva & Irmão, Lda		213,56				213,56
26851003471	Armando Cunha, S.A.		10.041,66				10.041,66
26851003478	Sociedade de Construções E.d.b.,lda		797,39				797,39
26851003483	STAP - Reparação, Consolidação e Modificação de Es		87,51	87,51			
26851003495	AMW - Engenharia, Lda		2.970,22	2.970,22			
26851003499	Construções Dourado - Const. Civil, Lda		18.674,07	14.345,22			4.328,85
26851003501	Pinto & Bentes, SA		16.008,37		13.796,62		29.804,99
26851003503	Editires - Constr. Civil Obras Publ. Lda		10.164,94	10.164,94			
26851003508	Ensulmeci, Gestão de Projectos de Engenharia, S.A		1.518,82				1.518,82
26851003512	Habibras - Sociedade de Construções, S.A.		9.044,14	9.044,14			
26851003513	Jocartécnica - Engenharia e Construção, S.A		25,90				25,90
26851010520	M.B.Pereira da Costa, S.A.		5.829,73	5.829,73			
26851010534	Valtécnica - Soc. T. P. e Obras, Lda		8.708,10	8.708,10			
26851010537	Interobra		14.285,40				14.285,40
26851010546	J. Barata & Filhos, Lda		1.030,62	1.030,62	12.693,00		12.693,00
26851010551	Magalhães & Luz, Lda		17.361,22				17.361,22
26851012857	Baião, Pereira & Fernandes, lda		45.812,25		11.085,23		56.897,48
26851013466	Consórcio Sanágua/Socep Ambiente/Vasco Pessoa		317,79				317,79
26851013771	Condop - Construção e Obras Públicas		7.789,62				7.789,62
26851013833	ZUCOTEC - Sociedade de Construções, Lda		6,52				6,52
26851013953	PERT - Engenharia e Construção, S.A		1.983,71				1.983,71
26851013954	Paulo & Filhos, Lda, Industriais de Const. Civil e		662,70				662,70
26851014517	Acoril - Empreiteiros, S.A		2.561,25				2.561,25

Operações de Tesouraria

Município de Cascais

Ano: 2017

(designação da autarquia local)

(unidade: EUR)

CONTAS		SALDO GERÊNCIA ANTERIOR		MOVIMENTO ANUAL		SALDO GERÊNCIA SEGUINTE	
Código	Designação	Devedor	Credor	Devedor	Credor	Devedor	Credor
26851014589	João Domingos Duarte, Lda		35.247,73				35.247,73
26851015501	Sousa, Resende & Rodrigues - Const.e Obras Púb.S.A		687,27				687,27
26851016211	Pavilancil - Sociedade Construções de Pav.Lda		2.621,44				2.621,44
26851016768	Costa & Carvalho, S.A.		10.170,42				10.170,42
26851017189	Monumenta-Conservação e Restauro do Património Arq		10.097,43	10.097,43			
26851017804	Protecnil - Sociedade Técnica de Construções, Sa		63.944,71	69.329,21	67.825,17		62.440,67
26851018021	FCJ-Obras Publicas, SA		7.444,37				7.444,37
26851018681	Carmo Estruturas em Madeira, S.A.		11.109,93	5.738,02			5.371,91
26851018720	Megamalvitel - Instalações Mecanicas, Lda		6.228,62	6.228,62			
26851018970	VIMAJAS, Soc.Construções e Obras Publicas, Lda.		20.012,58		9.944,82		29.957,40
26851019506	Joaquim Castanheira da Silva Lda		1.765,75				1.765,75
26851020031	Perla - Engenharia e Construções, Ld. ^a		8.265,68	8.265,68			
26851020059	COPI - Construções Civas e Obras Públicas e Indust		8.738,15	8.738,15			
26851020170	Empritaf, Construção Civil e Obras Públicas, Lda		4.321,52				4.321,52
26851020437	Gefis - Construção Gestão e Fiscalização de Obras,		1.493,87	1.493,87			
26851020454	SIBAFIL-Soc.Empreitadas, Ld ^a		18.073,38				18.073,38
26851021233	Tecnistore - Indústria de Alumínios e Estores, Lda		1.476,40				1.476,40
26851021346	Ferrovias e Construções,sa.		1.046,80	1.046,80			
26851021410	Gigatensão Infraestruturas Eléctricas e Instalação		18.290,38	18.290,38			
26851022166	Angulo de Fuga, Unipessoal, Lda		1.365,24				1.365,24
26851022931	Cunha Bastos, Lda		9.906,56		5.073,45		14.980,01
26851022933	Qualipintura-Pintura de Imóveis Lda		739,40				739,40
26851022953	Briticasa - Sociedade de Construções, SA		19.730,80	14.606,29			5.124,51
26851022983	Ideal Jardins, Lda.		23.852,15	3.292,70	29.546,82		50.106,27
26851023023	Bonorma - Poliobra, Engenharia e Gestão, Lda.		46.728,23				46.728,23
26851023608	Constrope - Congevia, Engenharia e Construção, S.A		896,80				896,80
26851024069	TANAGRA,LDA		73.824,90		13.450,14		87.275,04

Operações de Tesouraria

Município de Cascais

Ano: 2017

(designação da autarquia local)

(unidade: EUR)

CONTAS		SALDO GERÊNCIA ANTERIOR		MOVIMENTO ANUAL		SALDO GERÊNCIA SEGUINTE	
Código	Designação	Devedor	Credor	Devedor	Credor	Devedor	Credor
26851024739	Margespí - Consultoria, Gestão Adm. e Financeira		4.867,98	14.524,65	12.699,16		3.042,49
26851024791	G5, Prjetos e Instalações Eléctricas, Lda.		2.057,00				2.057,00
26851024833	Jr Dias Lda.		6.878,04				6.878,04
26851024987	SOGESTURBI - Const. C. Med. Imob., Lda.		360,00				360,00
26851025995	Manuel Gonçalves & Marques Lda.		10.590,20				10.590,20
26851026214	Entrac- Engenharia Lda.		18.212,80		14.880,79		33.093,59
26851026436	JLPD Construções, Lda.		4.528,48	4.528,48			
26851026491	Wall Up, Lda		22.060,63	14.604,50	14.945,80		22.401,93
26851026501	Varandas da Calçada Lda		13.708,43				13.708,43
26851026511	Armintalúrgica Lda.		9.938,94	9.938,94			
26851026596	Teixeira, Pinto & Soares, Lda		22.428,52	6.728,56	11.470,35		27.170,31
26851026912	Leite Gonçalves & Gonçalves		1.267,17	253,44			1.013,73
26851027646	Construções Cesário Batista Lda.		10.545,24				10.545,24
26851027743	Tinal II - Sociedade de construção Lda.		4.124,19		10.066,94		14.191,13
26851027799	Teknothuri, SA		16.548,74	5.944,58			10.604,16
26851027942	Paredes e Paredes Lda		10.988,33	3.296,50			7.691,83
26851028037	Obragoito - Construções e Obras Públicas, Lda		11.030,38				11.030,38
26851028061	Azulameno Construções Lda.		9.989,98				9.989,98
26851028565	Construções Joaquim Almeida Cardoso Unipessoal Lda		4.987,00				4.987,00
26851028619	Irmãos Cavaco, S.A		6.858,63				6.858,63
26851028745	A2TEC - Construção Civil, Lda		8.997,24	8.997,24			
26851028884	Alberto Carlos Nogueira Travassos		21.088,52	21.088,52			
26851029110	Gravita Ideia Construções Unipessoal Lda.		6.144,68	1.843,39			4.301,29
26851029120	PIST- Projeto, Instalação de Sistemas Térmicos Lda.		7.339,00	7.339,00			
26851029192	Construções Pragosa SA		14.355,21	29.811,18	15.455,97		
26851029423	Fashionhouse - Construções e Investimentos Imobiliários		21.648,05	14.752,15			6.895,90
26851029442	Resolveparalelo - Construção Civil, Lda		29.982,98				29.982,98

Operações de Tesouraria

Município de Cascais

Ano: 2017

(designação da autarquia local)

(unidade: EUR)

CONTAS		SALDO GERÊNCIA ANTERIOR		MOVIMENTO ANUAL		SALDO GERÊNCIA SEGUINTE	
Código	Designação	Devedor	Credor	Devedor	Credor	Devedor	Credor
26851029487	Socidirect - Copnstruções, Lda		27.510,58	27.510,58			
26851029523	Infraroad Unipessoal, Lda		7.674,71	13.772,61	6.097,90		
26851029528	Monterg Construções S.A.		11.499,57				11.499,57
26851029534	Alexandre Barbosa Borges, Sa				7.708,52		7.708,52
26851029536	Margem Condutora Lda.		4.998,51		24.340,37		29.338,88
26851029541	AZERO - Construção Civil, Arquitectura e Decoração, Lda		2.906,66	2.906,66			
26851029549	F. Ferreira & J. Torres, Lda		11.006,38	11.006,38			
26851029585	Cunha e Barroso, Lda		1.179,99		42.055,09		43.235,08
26851030491	ALUVEDRAS - Aluminios Lda		14.957,26	14.957,26			
26851030507	TOPBET - Trabalhos de Obras públicas e Pavimentos Be		3.000,00		18.526,09		21.526,09
26851030509	Flojorul Sociedade de Construções SA		14.919,75	14.919,75			
26851030592	BIOMULCH - PAISAGISMO UNIPESSOAL LDA		8.617,52		3.765,03		12.382,55
26851030605	Diferente e Cintilante Lda			11.766,16	11.766,16		
26851030624	Paviramos, Lda			4.945,53	4.945,53		
26851030712	Urbehydraulic, Lda				34.264,88		34.264,88
26851030780	António Saraiva & Filhos Lda				5.583,56		5.583,56
26851030916	Muralha Decimal Construções Lda.				12.028,31		12.028,31
26851032290	Metalcário Construções, Lda				8.566,64		8.566,64
26882	Descontos Motivo de Sentença	18,00		162.586,45	162.604,45		
26883	Colónias de Férias			9.124,30	9.124,30		
26886	Despesas com Recenseamento			1.016,35	4.942,05		3.925,70
TOTAL		18,00	1.828.802,24	10.104.788,33	9.860.723,39	0,00	1.584.719,30

11. Modificações do orçamento - receita

Modificações do Orçamento - Receita

Classificação Económica		Receita			Observações (7)
Código (1)	Descrição (2)	Previsões Iniciais (3)	Modificações Orçamentais		
			Inscrições/ Reforços (4)	Diminuições/ Anulações (5)	
					Previsões Corrigidas (6)=(3)+(4)-(5)
RECEITAS CORRENTES		163.237.047,00	6.444.896,00		169.681.943,00
01	Impostos directos	110.557.016,00			110.557.016,00
0102	Outros	110.557.016,00			110.557.016,00
010202	Imposto municipal sobre imóveis	54.401.289,00			54.401.289,00
010203	Imposto único de circulação	5.822.704,00			5.822.704,00
010204	Imposto municipal sobre transm. onerosas imóveis	45.308.022,00			45.308.022,00
010205	Derrama	5.024.791,00			5.024.791,00
010207	Impostos abolidos	200,00			200,00
01020701	Contribuição autárquica	10,00			10,00
01020702	Imposto municipal de sisa	170,00			170,00
01020703	Imposto municipal sobre veículos	10,00			10,00
01020799	Outros impostos abolidos	10,00			10,00
010299	Impostos directos diversos	10,00			10,00
02	Impostos indirectos	11.933.138,00			11.933.138,00
0202	Outros	11.933.138,00			11.933.138,00
020206	Impostos indirectos específicos das autarq.localis	11.933.138,00			11.933.138,00
02020601	Mercados e feiras	10,00			10,00
02020602	Loteamentos e obras	2.930.106,00			2.930.106,00
0202060201	Loteamentos ilegais	14.829,00			14.829,00
0202060202	Urbanismo	2.915.277,00			2.915.277,00
02020603	Ocupação da via pública	3.240.317,00			3.240.317,00
02020604	Canídeos	10,00			10,00
02020605	Publicidade	492.206,00			492.206,00
02020606	Saneamento	10,00			10,00
02020607	Utilização da rede viária municipal	10,00			10,00
02020608	Arrendamento Urbano	10,00			10,00
02020610	Aferição conf. pesos medida aparelhos medição	42.812,00			42.812,00
02020611	Emolumentos e taxas de secretaria	10,00			10,00

Modificações do Orçamento - Receita

Classificação Económica		Receita			Observações (7)
Código (1)	Descrição (2)	Previsões Iniciais (3)	Modificações Orçamentais		
			Inscrições/ Reforços (4)	Diminuições/ Anulações (5)	
				Previsões Corrigidas (6)=(3)+(4)-(5)	
02020612	Pass. averb. reg. alvarás estabelecim. diversos	7.807,00			7.807,00
02020613	Vistorias p/mudança de inquilinos	10,00			10,00
02020614	Lixos / Tarifas de Resíduos Sólidos	4.786.968,00			4.786.968,00
02020615	Licenc. da atividade industrial tipo 4 (peq. Ind)	98,00			98,00
02020616	Lic. fis. inst produt. petróleo post. combustivel	10,00			10,00
02020617	Taxas - Comissão Arbitral Municipal - CAM	10,00			10,00
02020699	Outros	432.734,00			432.734,00
0202069901	Taxa Municipal de Direitos de Passagem	10,00			10,00
0202069902	Taxa de depósito da ficha técnica da habitação	4.037,00			4.037,00
0202069999	Outros	428.687,00			428.687,00
04	Taxas, multas e outras penalidades	9.169.685,00	4.686.627,00		13.856.312,00
0401	Taxas	8.137.667,00	1.300.000,00		9.437.667,00
040123	Taxas específicas das autarquias locais	8.137.667,00	1.300.000,00		9.437.667,00
04012301	Mercados e feiras	10.118,00			10.118,00
04012302	Loteamentos e obras	972.357,00			972.357,00
0401230201	Loteamentos ilegais	178.804,00			178.804,00
0401230202	Urbanismo	793.553,00			793.553,00
04012303	Ocupação da via pública	125.883,00			125.883,00
04012304	Canídeos	10,00			10,00
04012305	Caça, uso e porte de arma	323,00			323,00
04012306	Saneamento	10,00			10,00
04012307	Arrendamento urbano	10,00			10,00
04012308	Licença de condução transf. matric. veículos	10,00			10,00
04012309	Emolumentos taxas secretaria	10,00			10,00
04012310	Inscrição Técnicos	10,00			10,00
04012311	Inspeção e fiscalização sanitária	10,00			10,00
04012312	Ocupação de terrenos municipais	36.898,00			36.898,00
04012316	Cartões feirantes e vendedores ambulantes	10,00			10,00

Modificações do Orçamento - Receita

Classificação Económica		Receita			Observações (7)
Código (1)	Descrição (2)	Previsões Iniciais (3)	Modificações Orçamentais		
			Inscrições/ Reforços (4)	Diminuições/ Anulações (5)	
					Previsões Corrigidas (6)=(3)+(4)-(5)
04012317	Serviço médico veterinário	10,00			10,00
04012319	Lixos/tarifa de resíduos sólidos	6.930.358,00			6.930.358,00
04012320	Licenças de espetáculos	898,00			898,00
04012321	Remoção, bloqueamento e depósito de veículos	9.927,00			9.927,00
04012322	Aferição conf. pesos medida aparelhos medição	10,00			10,00
04012323	Taxas - Comissão Arbitral Municipal - CAM	10,00			10,00
04012324	Vistorias p/mudança de inquilinos	10,00			10,00
04012399	Outras	50.785,00	1.300.000,00		1.350.785,00
0401239901	Taxa de depósito da ficha técnica da habitação	1.666,00			1.666,00
0401239902	Taxa pela emissão do certificado de registo	11.224,00			11.224,00
0401239904	Taxa Turística	0,00	1.300.000,00		1.300.000,00
0401239999	Outras	37.895,00			37.895,00
0402	Multas e outras penalidades	1.032.018,00	3.386.627,00		4.418.645,00
040201	Juros de mora	606.985,00	3.386.627,00		3.993.612,00
040202	Juros compensatórios	99.494,00			99.494,00
040204	Coimas e penalidades por contra-ordenações	316.301,00			316.301,00
040299	Multas e penalidades diversas	9.238,00			9.238,00
04029901	Multas e Coimas Diversas - Polícia Municipal	10,00			10,00
04029902	Taxas de relaxe	4.442,00			4.442,00
04029903	Outras	4.786,00			4.786,00
05	Rendimentos da propriedade	105.093,00			105.093,00
0501	Juros-Sociedades e quase-socied.não financeiras	20,00			20,00
050101	Públicas	10,00			10,00
050102	Privadas	10,00			10,00
0502	Juros-Sociedades financeiras	213,00			213,00
050201	Bancos e outras instituições financeiras	203,00			203,00
05020101	Depósitos	39,00			39,00
05020102	Outros	164,00			164,00

Modificações do Orçamento - Receita

Classificação Económica		Receita			Observações (7)
Código (1)	Descrição (2)	Previsões Iniciais (3)	Modificações Orçamentais		
			Inscrições/ Reforços (4)	Diminuições/ Anulações (5)	
		Previsões Corrigidas (6)=(3)+(4)-(5)			
050202	Companhias de seguros e fundos de pensões	10,00			10,00
0503	Juros-Administrações Públicas	72.110,00			72.110,00
050301	Administração Central - Estado	72.080,00			72.080,00
05030101	Juros Bonificados	72.070,00			72.070,00
05030199	Outros	10,00			10,00
050302	Administração central-Serviços e fundos autónomos	10,00			10,00
050303	Administração regional	10,00			10,00
050304	Administração local-Continente	10,00			10,00
0505	Juros-Famílias	20,00			20,00
050501	Empréstimos	10,00			10,00
050502	Outros	10,00			10,00
0507	Dividend. partic.lucros soc. quase-soc.não financ.	50,00			50,00
050701	Empresas públicas	10,00			10,00
050702	Empresas públicas municipais e intermunicipais	10,00			10,00
05070299	Diversos	10,00			10,00
050703	Empresas privadas	20,00			20,00
05070301	Sistema - Águas de Lisboa Vale Tejo S.A /Sanest	10,00			10,00
05070399	Diversos	10,00			10,00
050799	Outras	10,00			10,00
0508	Dividend. particip. lucros de sociedades financ.	10,00			10,00
0509	Participações nos lucros de administ. públicas	30,00			30,00
050901	Associações de municípios	10,00			10,00
050902	Associações de freguesias	10,00			10,00
050999	Outras	10,00			10,00
0510	Rendas	31.140,00			31.140,00
051001	Terrenos	10,00			10,00
051002	Activos no subsolo	10,00			10,00
051003	Habitacões	19,00			19,00

Modificações do Orçamento - Receita

Classificação Económica		Receita			Observações (7)
Código (1)	Descrição (2)	Previsões Iniciais (3)	Modificações Orçamentais		
			Inscrições/ Reforços (4)	Diminuições/ Anulações (5)	
					Previsões Corrigidas (6)=(3)+(4)-(5)
051004	Edifícios	31.081,00			31.081,00
05100499	Outras	31.081,00			31.081,00
051005	Bens de domínio público	10,00			10,00
051099	Outros	10,00			10,00
0511	Activos incorpóreos	1.500,00			1.500,00
06	Transferências correntes	23.737.248,00	1.758.269,00		25.495.517,00
0601	Sociedades e quase-sociedades não financeiras	40,00			40,00
060101	Públicas	30,00			30,00
06010101	Empresas públicas	10,00			10,00
06010102	Empresas públicas municipais e intermunicipais	10,00			10,00
06010199	Outras	10,00			10,00
060102	Privadas	10,00			10,00
0602	Sociedades financeiras	20,00			20,00
060201	Bancos e outras instituições financeiras	10,00			10,00
060202	Companhias de seguros e fundos de pensões	10,00			10,00
0603	Administração central	23.737.138,00	1.751.967,00		25.489.105,00
060301	Estado	23.511.765,00	1.513.937,00		25.025.702,00
06030102	Fundo Social Municipal	10,00			10,00
06030103	Participação fixa no IRS	14.351.562,00			14.351.562,00
06030199	Outras	9.160.193,00	1.513.937,00		10.674.130,00
0603019901	Transportes escolares - DGAL	10,00			10,00
0603019902	Acordo de cooperação p/educação pré-escolar-IGeFE	377.897,00			377.897,00
0603019906	Prog.gen.ens.inglês/out.at.enriq.curricular-IGeFE	580.260,00			580.260,00
0603019907	Prog.gen.fornec.refeições alunos1ºciclo EB-DGEstE	620.004,00			620.004,00
0603019908	Acordo interadmnist. pessoal n/docente-IGeFE	6.086.973,00			6.086.973,00
0603019910	Gabinetes Técnicos Florestais (FFP)	0,00	13.937,00		13.937,00
0603019911	Sapadores Florestais-AFN-Autoridade florestal nac.	10,00			10,00
0603019921	Comissão nac. promoção direit prot.crianças jovens	34.224,00			34.224,00

Município de Cascais

Modificações do Orçamento - Receita

Classificação Económica		Receita			Observações (7)
Código (1)	Descrição (2)	Previsões Iniciais (3)	Modificações Orçamentais		
			Inscrições/ Reforços (4)	Diminuições/ Anulações (5)	
				Previsões Corrigidas (6)=(3)+(4)-(5)	
0603019922	Agrupamentos-funcionamento(contrato formaç/educaç)	1.460.785,00			1.460.785,00
0603019923	Agrup.Esc-Peq.obr.reparaç/(contrato formaç/educaç)	10,00			10,00
0603019924	Eventos diversos - TP	10,00	1.500.000,00		1.500.010,00
0603019999	Diversos	10,00			10,00
060306	Estado - Particip.comunit.projectos co-financiados	225.363,00	238.030,00		463.393,00
06030601	THERMOS - HORIZON 2020	13.162,00	10.313,00		23.475,00
06030602	PEPAL - Cascais 2015-2016 / POISE	76.367,00			76.367,00
06030603	Galerias Ripícolas - PRODER	10,00			10,00
06030604	Glocal Europe / ERAMUS +	11.802,00			11.802,00
06030605	ET- Employability Tools / ERAMUS +	6.410,00			6.410,00
06030606	Perímetros Florestais-Corredores ecológico/PDR2020	58.759,00	29.380,00		88.139,00
06030607	Equipas Municipais Mediação intercultural/MISP2014	35.969,00			35.969,00
06030608	Prog. Alfab. Literacia para NPT Cascais/ACM-FAMI	10,00	9.750,00		9.760,00
06030609	Plano Munic Int. Imigrantes -Cascais 2017/ACM-FAMI	10,00	106.853,00		106.863,00
06030610	Prev Florest.cont. Agent. Biót. Abiót.2015/PDR2020	10,00	29.444,00		29.454,00
06030611	Proj educat. munic-elab.monitoriz.avaliação/Lx2020	10,00			10,00
06030612	Est.proc.trans.vida ativa jovensc/NEEProj/Lisb2020	10,00			10,00
06030613	Est.práticas inclusivas-proj.investig.ação/Lx2020	10,00			10,00
06030614	Plano Munic Integração Imigrantes-Cascais/FEINPT	6.189,00			6.189,00
06030615	Em Cascais ninguém fica para trás/Lisboa2020	0,00	34.096,00		34.096,00
06030616	ClimaAdaPT.Local - EU	10,00			10,00
06030617	Climate Alliance - EU	16.615,00			16.615,00
06030618	Requalificação Vila Romana Freiria/Lisboa2020	0,00	18.194,00		18.194,00
06030699	Outras	10,00			10,00
060307	Serviços e fundos autónomos	10,00			10,00
0606	Segurança social	20,00			20,00
060601	Sistemas de solidariedade e segurança social	10,00			10,00
060604	Outras transferências	10,00			10,00

Modificações do Orçamento - Receita

Classificação Económica		Receita			Observações (7)
Código (1)	Descrição (2)	Previsões Iniciais (3)	Modificações Orçamentais		
			Inscrições/ Reforços (4)	Diminuições/ Anulações (5)	
			Previsões Corrigidas (6)=(3)+(4)-(5)		
0607	Instituições sem fins lucrativos	10,00			10,00
060701	Instituições sem fins lucrativos	10,00			10,00
0608	Famílias	10,00			10,00
060801	Famílias	10,00			10,00
06080199	Outras	10,00			10,00
0609	Resto do mundo	10,00	6.302,00		6.312,00
060901	União Europeia-Instituições	10,00	6.302,00		6.312,00
06090101	Mulheres em Espelho/EU	10,00			10,00
06090102	ENRYP- European Network Reg. Youth Platf.ERAMUS +	0,00	6.302,00		6.302,00
07	Venda de bens e serviços correntes	7.354.703,00			7.354.703,00
0701	Venda de bens	65.460,00			65.460,00
070101	Material de escritório	10,00			10,00
070102	Livros e documentação técnica	5.596,00			5.596,00
070103	Publicações e impressos	10,00			10,00
070105	Bens inutilizados	10,00			10,00
070110	Desperdícios, resíduos e refugos	41.445,00			41.445,00
07011001	Sucata	41.435,00			41.435,00
07011099	Outros	10,00			10,00
070199	Outros	18.389,00			18.389,00
07019901	Água	10,00			10,00
07019902	Venda de plantas flores árv.e materiais	10,00			10,00
07019999	Diversos	18.369,00			18.369,00
0702	Serviços	1.143.953,00			1.143.953,00
070201	Aluguer de espaços e equipamentos	243,00			243,00
070203	Vistorias e ensaios	33.191,00			33.191,00
070205	Actividades de saúde	10,00			10,00
070206	Reparações	10,00			10,00
070208	Serv.sociais,recreativos,culturais e de desporto	815.968,00			815.968,00

Modificações do Orçamento - Receita

Classificação Económica		Receita			Observações (7)
Código (1)	Descrição (2)	Previsões Iniciais (3)	Modificações Orçamentais		
			Inscrições/ Reforços (4)	Diminuições/ Anulações (5)	
				Previsões Corrigidas (6)=(3)+(4)-(5)	
07020801	Serviços sociais	775.562,00			775.562,00
0702080101	Refeições escolares	775.552,00			775.552,00
0702080199	Outros	10,00			10,00
07020802	Serviços recreativos	40.376,00			40.376,00
0702080201	Turismo Sénior	10,00			10,00
0702080299	Outros	40.366,00			40.366,00
07020803	Serviços culturais	20,00			20,00
0702080301	Turismo Sénior	10,00			10,00
0702080399	Outros	10,00			10,00
07020804	Serviços desportivos	10,00			10,00
070209	Serviços específicos das autarquias	294.521,00			294.521,00
07020901	Saneamento	10,00			10,00
07020902	Resíduos sólidos	10,00			10,00
0702090202	Outros	10,00			10,00
07020903	Transportes colectivos de pessoas e mercadorias	40,00			40,00
0702090301	Transportes efetuados pelos bombeiros, ambulâncias	10,00			10,00
0702090302	Transportes escolares	10,00			10,00
0702090303	Transportes de pessoas e mercadorias	10,00			10,00
0702090399	Outros	10,00			10,00
07020904	Trabalhos por conta de particulares	426,00			426,00
07020905	Cemitérios	144.677,00			144.677,00
07020906	Mercados e feiras	1.209,00			1.209,00
07020907	Parques de estacionamento	10,00			10,00
07020909	Canídeos e Gatídeos	10,00			10,00
07020911	Publicação alvarás de loteamento	10,00			10,00
07020912	Consultas ao Plano Diretor Municipal	6.524,00			6.524,00
07020916	Aeródromo Municipal de Cascais	10,00			10,00
07020917	Médico Veterinário Serviços Diversos	1.940,00			1.940,00

Modificações do Orçamento - Receita

Classificação Económica		Receita			Observações (7)
Código (1)	Descrição (2)	Previsões Iniciais (3)	Modificações Orçamentais		
			Inscrições/ Reforços (4)	Diminuições/ Anulações (5)	
				Previsões Corrigidas (6)=(3)+(4)-(5)	
07020918	Ascensores Monta-Cargas /Inspeção/Licenc./Outros	65.858,00			65.858,00
07020919	Fotocópias,Certidões e Outros Serv. de Secretaria	58.754,00			58.754,00
07020920	Venda Púb. Plantas Topográf. e Outros	2.745,00			2.745,00
07020999	Outros	12.288,00			12.288,00
070299	Outros	10,00			10,00
07029999	Outros	10,00			10,00
0703	Rendas	6.145.290,00			6.145.290,00
070301	Habitações	10,00			10,00
070302	Edifícios	10,00			10,00
070399	Outras	6.145.270,00			6.145.270,00
07039901	Terrenos urbanos	161.655,00			161.655,00
07039902	Mercados e feiras	38.603,00			38.603,00
07039903	Aluguer de materiais / diversos	10,00			10,00
07039904	Concessão / Aeródromo municipal	10,00			10,00
0703990499	Concessão / Diversos	10,00			10,00
07039905	Concessão parques de estacionamento	10,00			10,00
07039906	Concessão / LTE	3.827.784,00			3.827.784,00
07039907	Concessão bares e refeitórios municipais	10,00			10,00
07039908	Concessão / ADC	2.038.308,00			2.038.308,00
07039909	Concessão / Marina de Cascais	37.922,00			37.922,00
07039999	Diversos	40.958,00			40.958,00
08	Outras receitas correntes	380.164,00			380.164,00
0801	Outras	380.164,00			380.164,00
080199	Outras	380.164,00			380.164,00
08019901	Indemniz.por deterior,roubo extravio bens patrim.	1.006,00			1.006,00
08019902	Indem.estrag.prov.outrem viat.outr.equip.aut.local	10.388,00			10.388,00
08019903	IVA reembolsado	10,00			10,00
08019904	IVA Inversão da liquidação	10,00			10,00

Modificações do Orçamento - Receita

Classificação Económica		Receita			Observações (7)
Código (1)	Descrição (2)	Previsões Iniciais (3)	Modificações Orçamentais		
			Inscrições/ Reforços (4)	Diminuições/ Anulações (5)	
					Previsões Corrigidas (6)=(3)+(4)-(5)
08019905	Participações financeiras/ loteamentos	22.600,00			22.600,00
08019906	Prémios de indemnizações de seguros	70.595,00			70.595,00
08019907	Patrocínios diversos	10,00			10,00
08019999	Diversas	275.545,00			275.545,00
	RECEITAS DE CAPITAL	32.770.104,00	7.657.467,00	3.102.939,00	37.324.632,00
09	Venda de bens de investimento	16.754.234,00			16.754.234,00
0901	Terrenos	878.541,00			878.541,00
090101	Sociedades e quase-sociedades não financeiras	795.233,00			795.233,00
09010102	Terrenos diversos	795.233,00			795.233,00
090102	Sociedades financeiras	10,00			10,00
090103	Admin.Pública-Admin.central-Estado	10,00			10,00
090109	Instituições sem fins lucrativos	10,00			10,00
090110	Famílias	83.278,00			83.278,00
09011099	Outros	83.278,00			83.278,00
0902	Habitacões	60,00			60,00
090201	Sociedades e quase-sociedades não financeiras	10,00			10,00
090202	Sociedades financeiras	10,00			10,00
090203	Admin.Pública-Admin.central-Estado	10,00			10,00
090209	Instituições sem fins lucrativos	10,00			10,00
090210	Famílias	20,00			20,00
09021001	Habitacão social	10,00			10,00
09021099	Outros	10,00			10,00
0903	Edifícios	15.867.318,00			15.867.318,00
090301	Sociedades e quase-sociedades não financeiras	15.867.106,00			15.867.106,00
090302	Sociedades financeiras	10,00			10,00
090303	Admin.Pública - Admin. Central - Estado	10,00			10,00
090309	Instituições sem fins lucrativos	10,00			10,00
090310	Famílias	182,00			182,00

Modificações do Orçamento - Receita

Classificação Económica		Receita			Observações (7)
Código (1)	Descrição (2)	Previsões Iniciais (3)	Modificações Orçamentais		
			Inscrições/ Reforços (4)	Diminuições/ Anulações (5)	
			Previsões Corrigidas (6)=(3)+(4)-(5)		
09031099	Outros	182,00			182,00
0904	Outros bens de investimento	8.315,00			8.315,00
090401	Sociedades e quase-sociedades não financeiras	8.195,00			8.195,00
09040101	Equipamento de transporte	8.175,00			8.175,00
09040102	Maquinaria e equipamento	10,00			10,00
0904010299	Diversos	10,00			10,00
09040103	Outros	10,00			10,00
090402	Sociedades financeiras	30,00			30,00
09040201	Equipamento de transporte	10,00			10,00
09040202	Maquinaria e equipamento	10,00			10,00
09040203	Outros	10,00			10,00
090403	Admin.Pública - Admin.Central - Estado	30,00			30,00
09040301	Equipamento de transporte	10,00			10,00
09040302	Maquinaria e equipamento	10,00			10,00
09040303	Outros	10,00			10,00
090409	Instituições sem fins lucrativos	30,00			30,00
09040901	Equipamento de transporte	10,00			10,00
09040902	Maquinaria e equipamento	10,00			10,00
09040903	Outros	10,00			10,00
090410	Famílias	30,00			30,00
09041001	Equipamento de transporte	10,00			10,00
09041002	Maquinaria e equipamento	10,00			10,00
09041003	Outros	10,00			10,00
10	Transferências de capital	51.274,00	3.720.479,00	605.948,00	3.165.805,00
1001	Sociedades e quase-sociedades não financeiras	50,00			50,00
100101	Públicas	30,00			30,00
10010101	Empresas públicas	10,00			10,00
10010102	Empresas públicas municipais e intermunicipais	10,00			10,00

Município de Cascais

Modificações do Orçamento - Receita

Classificação Económica		Receita				Observações (7)
Código (1)	Descrição (2)	Previsões Iniciais (3)	Modificações Orçamentais		Previsões Corrigidas (6)=(3)+(4)-(5)	
			Inscrições/ Reforços (4)	Diminuições/ Anulações (5)		
10010199	Outras	10,00			10,00	
100102	Privadas	20,00			20,00	
10010204	Garantias bancárias / Empresas	10,00			10,00	
10010299	Outras	10,00			10,00	
1002	Sociedades financeiras	20,00			20,00	
100201	Bancos e outras instituições financeiras	10,00			10,00	
100202	Companhias de seguros e fundos de pensões	10,00			10,00	
1003	Administração central	19.574,00	3.720.479,00	605.948,00	3.134.105,00	
100301	Estado	17.914,00	3.392.644,00	605.948,00	2.804.610,00	
10030199	Outras	17.914,00	3.392.644,00	605.948,00	2.804.610,00	
1003019902	IHRU / PER	10,00			10,00	
1003019904	Agrupamentos-(contrato formação/educação)	17.884,00			17.884,00	
1003019905	Intervenções Orla Costeira C. Cascais/TP (REGFIN)	0,00	1.889.550,00		1.889.550,00	
1003019908	Centro de Proteção Animal de Cascais/DVAG	0,00	4.956,00		4.956,00	
1003019985	Reab/adapt/conc.edifício sede comando PSP Cascais	10,00	1.498.138,00	605.948,00	892.200,00	
1003019999	Diversos	10,00			10,00	
100307	Estado-Particip.comunitária project.co-financiados	1.650,00	327.835,00		329.485,00	
10030701	Reabilitação Edificado Galiza/ Lisboa 2020 PARU	0,00	1.338,00		1.338,00	
10030702	Reabilitação Edificado S.D.Rana/Lisboa 2020 PARU	0,00	1.338,00		1.338,00	
10030703	Requalificação Vila Romana Freiria/Lx2020	0,00	114.309,00		114.309,00	
10030704	Reabilitação Edificado Alcoitão/ Lisboa 2020 PARU	0,00	1.530,00		1.530,00	
10030705	Reabilitação Edificado Cascais/ Lisboa 2020 PARU	0,00	7.122,00		7.122,00	
10030706	Reabilitação Edificado Estoril/Lisboa 2020 PARU	0,00	5.755,00		5.755,00	
10030707	Reabilitação Edificado Abóboda/ Lisboa2020 PARU	0,00	1.912,00		1.912,00	
10030708	Reabilitação Edificado Alcabideche/Lisboa2020 PARU	0,00	2.295,00		2.295,00	
10030709	Reabilitação Edificado Carcavelos/Lisboa 2020 PARU	0,00	60.311,00		60.311,00	
10030710	Reabilitação Edificado Trajouce/ Lisboa 2020 PARU	0,00	1.147,00		1.147,00	
10030711	Reabilitação Edificado Caparide/Lisboa 2020 PARU	0,00	1.912,00		1.912,00	

Modificações do Orçamento - Receita

Classificação Económica		Receita			Observações (7)
Código (1)	Descrição (2)	Previsões Iniciais (3)	Modificações Orçamentais		
			Inscrições/ Reforços (4)	Diminuições/ Anulações (5)	
			Previsões Corrigidas (6)=(3)+(4)-(5)		
10030712	Requal.esc.básica Arneiro/Lisboa 2020	10,00	49.968,00		49.978,00
10030713	Sistema Integrado Gestão de Educaç/QREN-Porto Lisboa	10,00			10,00
10030714	Implem.Sist.Sup.Tomada DecisãoCMC/QREN-Porto Lisboa	10,00			10,00
10030715	Reabilitação Edifício Rebelva/Lisboa 2020 PARU	0,00	2.868,00		2.868,00
10030716	Reabilitação Edifício Alvide/ Lisboa 2020 PARU	0,00	1.440,00		1.440,00
10030717	Requalificação da Casa Sommer QREN-PORLisboa	10,00			10,00
10030718	Requalificação Mercado Carcavelos QREN-PORLisboa	10,00			10,00
10030720	Escola EB1 JI Padre Agostinho Silva QREN PORLisboa	10,00			10,00
10030721	Constr. Ciclovia Rebelva Arranj.Ext.QREN-PORLisboa	10,00			10,00
10030722	Trab.rede viária Alcoitão Nó Fisg.QREN-Porto Lisboa	10,00			10,00
10030723	Circular Interna de Manique QREN-PORLisboa	10,00			10,00
10030724	Trabalhos compl. estrada de Manique QREN-PORLisboa	10,00			10,00
10030725	Requal. lig. rotunda Fisgas-Bicesse QREN-PORLisboa	10,00			10,00
10030726	Requal.Urban. Bº Cruz Vermelha/Lx2020 PAICD 1ªfase	0,00	74.590,00		74.590,00
10030735	Climate Alliance - EU	1.530,00			1.530,00
10030799	Outras	10,00			10,00
100308	Serviços e fundos autónomos	10,00			10,00
1007	Instituições sem fins lucrativos	10,00			10,00
100701	Instituições sem fins lucrativos	10,00			10,00
1008	Famílias	31.620,00			31.620,00
100801	Famílias	31.620,00			31.620,00
10080101	Reemb. adiant.de prop. obras clandestinos	31.600,00			31.600,00
10080102	Garantias bancárias / particulares	10,00			10,00
10080103	Outros	10,00			10,00
11	Activos financeiros	120,00	3.936.988,00		3.937.108,00
1102	Títulos a curto prazo	20,00			20,00
110201	Sociedades e quase - sociedades não financeiras	10,00			10,00
110202	Sociedades financeiras	10,00			10,00

Município de Cascais

CASCAIS
CÂMARA MUNICIPAL

Ano: **2017**
Alteração N.º: **13**
Revisão N.º: **3**

Modificações do Orçamento - Receita

Classificação Económica		Receita			Observações (7)
Código (1)	Descrição (2)	Previsões Iniciais (3)	Modificações Orçamentais		
			Inscrições/ Reforços (4)	Diminuições/ Anulações (5)	
			Previsões Corrigidas (6)=(3)+(4)-(5)		
1103	Títulos a médio e longo prazos	20,00			20,00
110301	Sociedades e quase-sociedades não financeiras	10,00			10,00
110302	Sociedades financeiras	10,00			10,00
1105	Empréstimos a curto prazo	10,00			10,00
110506	Admin. Pública - Admin. Local - Continente	10,00			10,00
11050602	Outros	10,00			10,00
1106	Empréstimos a médio e longo prazos	10,00			10,00
110606	Admin. Pública - Admin. Local - Continente	10,00			10,00
11060602	Outros	10,00			10,00
1108	Acções e outras participações	20,00	3.936.988,00		3.937.008,00
110801	Sociedades e quase-sociedades não financeiras	10,00	3.936.988,00		3.936.998,00
11080101	Alienação da participação em empresas	10,00	3.936.988,00		3.936.998,00
110802	Sociedades financeiras	10,00			10,00
1109	Unidades de participação	10,00			10,00
110901	Sociedades e quase-sociedades não financeiras	10,00			10,00
1111	Outros activos financeiros	30,00			30,00
111101	Sociedades e quase-sociedades não financeiras	10,00			10,00
111102	Sociedades financeiras	10,00			10,00
111103	Admin. Pública - Admin. Central - Estado	10,00			10,00
12	Passivos financeiros	15.724.416,00		2.496.991,00	13.227.425,00
1203	Títulos a médio e longo prazos	10,00			10,00
120302	Sociedades financeiras	10,00			10,00
1205	Empréstimos a curto prazo	10,00			10,00
120502	Sociedades financeiras	10,00			10,00
1206	Empréstimos a médio e longo prazos	15.724.376,00		2.496.991,00	13.227.385,00
120602	Sociedades financeiras	15.724.366,00		2.496.991,00	13.227.375,00
12060208	Execução de diversas empreitadas/BPI-2015	15.724.356,00		2.496.991,00	13.227.365,00
12060299	Outros	10,00			10,00

Modificações do Orçamento - Receita

Classificação Económica		Receita			Observações (7)
Código (1)	Descrição (2)	Previsões Iniciais (3)	Modificações Orçamentais		
			Inscrições/ Reforços (4)	Diminuições/ Anulações (5)	
			Previsões Corrigidas (6)=(3)+(4)-(5)		
1206029999	Diversos	10,00			10,00
120604	Admin.pública-Admin.central-Serv.fundos autónomos	10,00			10,00
1207	Outros passivos financeiros	20,00			20,00
120701	Sociedades e quase-sociedades não financeiras	10,00			10,00
120702	Sociedades financeiras	10,00			10,00
13	Outras receitas de capital	240.060,00			240.060,00
1301	Outras	240.060,00			240.060,00
130101	Indemnizações	10,00			10,00
130102	Activos incorpóreos	10,00			10,00
130199	Outras	240.040,00			240.040,00
13019901	Regulamentos de compensações	240.010,00			240.010,00
1301990101	Loteamentos ilegais	240.000,00			240.000,00
1301990102	Urbanismo	10,00			10,00
13019902	Protocolo Munic.Cascais/Sanest-Constr.Via Patinhas	10,00			10,00
13019903	Prot. Cascais/Sanest-Constr.Pq.Infantis/Esp.Verdes	10,00			10,00
13019999	Diversos	10,00			10,00
	OUTRAS RECEITAS	10,00	2.781.569,24		2.781.579,24
15	Reposições não abatidas nos pagamentos	10,00			10,00
1501	Reposições não abatidas nos pagamentos	10,00			10,00
150101	Reposições não abatidas nos pagamentos	10,00			10,00
16	Saldo da gerência anterior	0,00	2.781.569,24		2.781.569,24
1601	Saldo orçamental	0,00	2.781.569,24		2.781.569,24

Modificações do Orçamento - Receita

Classificação Económica		Receita			Observações (7)
Código (1)	Descrição (2)	Previsões Iniciais (3)	Modificações Orçamentais		
			Inscrições/ Reforços (4)	Diminuições/ Anulações (5)	
				Previsões Corrigidas (6)=(3)+(4)-(5)	
160101	Na posse do serviço	0,00	2.781.569,24		2.781.569,24
Total:		196.007.161,00	16.883.932,24	3.102.939,00	209.788.154,24

ORGÃO EXECUTIVO

Em de de

.....

ORGÃO DELIBERATIVO

Em de de

.....

12. Modificações do orçamento - despesa

Modificações do Orçamento - Despesa

Classificação Económica		Despesa				Observações (7)
Código (1)	Descrição (2)	Dotações Iniciais (3)	Modificações Orçamentais		Dotações Corrigidas (6)=(3)+(4)-(5)	
			Inscrições / Reforços (4)	Diminuições / Anulações (5)		
01	Administração Autárquica	6.633.850,00	901.000,00	1.723.074,00	5.811.776,00	
010:	Assembleia Municipal (AM)	63.750,00	21.000,00		84.750,00	
010:	DESPESAS CORRENTES	63.750,00	21.000,00		84.750,00	
010:01	Despesas com o pessoal	63.500,00	21.000,00		84.500,00	
010:0102	Abonos variáveis ou eventuais	63.500,00	21.000,00		84.500,00	
0101010204	Ajudas de custo	6.500,00	3.000,00		9.500,00	
010:010213	Outros suplementos e prémios	57.000,00	18.000,00		75.000,00	
010101021302	Outros	57.000,00	18.000,00		75.000,00	
010:02	Aquisição de bens e serviços	250,00			250,00	
010:0201	Aquisição de bens	250,00			250,00	
0101020121	Outros bens	250,00			250,00	
010:	Câmara Municipal (CM)	327.100,00	5.000,00	41.100,00	291.000,00	
010:	DESPESAS CORRENTES	327.100,00	5.000,00	41.100,00	291.000,00	
010:01	Despesas com o pessoal	327.100,00	5.000,00	41.100,00	291.000,00	
010:0101	Remunerações certas e permanentes	307.600,00		38.100,00	269.500,00	
0102010101	Titulares órgãos soberania e memb. órgãos autárq.	217.600,00		27.500,00	190.100,00	
0102010111	Representação	46.500,00		5.000,00	41.500,00	
010:010113	Subsidio de refeição	7.200,00		800,00	6.400,00	
010201011399	Subsidio refeição	7.200,00		800,00	6.400,00	
010:010114	Subsídio de férias e de Natal	36.300,00		4.800,00	31.500,00	
010201011499	Subsídio férias e Natal	36.300,00		4.800,00	31.500,00	
010:0102	Abonos variáveis ou eventuais	18.500,00	5.000,00	3.000,00	20.500,00	
0102010204	Ajudas de custo	3.000,00			3.000,00	
010:010213	Outros suplementos e prémios	13.000,00	5.000,00	3.000,00	15.000,00	
010201021302	Outros	13.000,00	5.000,00	3.000,00	15.000,00	
0102010214	Outros abonos em numerário ou espécie	2.500,00			2.500,00	
010:0103	Segurança social	1.000,00			1.000,00	
0102010301	Encargos com a saúde	1.000,00			1.000,00	

Modificações do Orçamento - Despesa

Classificação Económica		Despesa				Observações (7)
Código (1)	Descrição (2)	Dotações Iniciais (3)	Modificações Orçamentais		Dotações Corrigidas (6)=(3)+(4)-(5)	
			Inscrições / Reforços (4)	Diminuições / Anulações (5)		
010:	Operações Financeiras	6.120.500,00	875.000,00	1.627.974,00	5.367.526,00	
010:	DESPESAS CORRENTES	1.120.500,00	300.000,00	939.084,00	481.416,00	
010:03	Juros e outros encargos	1.120.500,00	300.000,00	939.084,00	481.416,00	
010:0301	Juros da dívida pública	1.020.000,00	300.000,00	939.084,00	380.916,00	
010:030103	Socied.financ.-Bancos e outras instit. financeiras	1.020.000,00	300.000,00	939.084,00	380.916,00	
010303010301	Empréstimos de curto prazo	120.000,00		120.000,00	0,00	
010303010302	Empréstimos de médio e longo prazos	900.000,00	300.000,00	819.084,00	380.916,00	
010:0305	Outros juros	100.000,00			100.000,00	
0103030502	Outros	100.000,00			100.000,00	
010:0306	Outros encargos financeiros	500,00			500,00	
0103030601	Outros encargos financeiros	500,00			500,00	
010:	DESPESAS DE CAPITAL	5.000.000,00	575.000,00	688.890,00	4.886.110,00	
010:10	Passivos financeiros	5.000.000,00	575.000,00	688.890,00	4.886.110,00	
010:1006	Empréstimos a médio e longo prazos	5.000.000,00	575.000,00	688.890,00	4.886.110,00	
0103100603	Socied.financ.-Bancos e outras instit. financeiras	5.000.000,00	575.000,00	688.890,00	4.886.110,00	
010:	Classes Inactivas (CLI)	122.500,00		54.000,00	68.500,00	
010:	DESPESAS CORRENTES	122.500,00		54.000,00	68.500,00	
010:01	Despesas com o pessoal	122.500,00		54.000,00	68.500,00	
010:0101	Remunerações certas e permanentes	12.500,00			12.500,00	
0104010108	Pessoal aguardando aposentação	10.000,00			10.000,00	
010:010113	Subsidio de refeição	500,00			500,00	
010401011399	Subsidio refeição	500,00			500,00	
010:010114	Subsídio de férias e de Natal	2.000,00			2.000,00	
010401011499	Subsídio férias e Natal	2.000,00			2.000,00	
010:0103	Segurança social	110.000,00		54.000,00	56.000,00	
0104010301	Encargos com a saúde	10.000,00		4.000,00	6.000,00	
0104010308	Outras pensões	100.000,00		50.000,00	50.000,00	
02	Gabinete da Presidência	215.000,00	62.600,00		277.600,00	

Modificações do Orçamento - Despesa

Classificação Económica		Despesa				Observações (7)
Código (1)	Descrição (2)	Dotações Iniciais (3)	Modificações Orçamentais		Dotações Corrigidas (6)=(3)+(4)-(5)	
			Inscrições / Reforços (4)	Diminuições / Anulações (5)		
0201	Gabinete da Presidência (GPRE)	215.000,00	62.600,00		277.600,00	
0201	DESPESAS CORRENTES	215.000,00	62.600,00		277.600,00	
020101	Despesas com o pessoal	215.000,00	62.600,00		277.600,00	
02010101	Remunerações certas e permanentes	202.100,00	58.600,00		260.700,00	
0201010104	Pessoal quadros-Regime contrato individ. trabalho	61.700,00	2.000,00		63.700,00	
020001010401	Pessoal em funções	61.700,00	2.000,00		63.700,00	
0200010109	Pessoal em qualquer outra situação	87.100,00	46.100,00		133.200,00	
0200010111	Representação	16.900,00	1.500,00		18.400,00	
0201010113	Subsidio de refeição	9.600,00	1.000,00		10.600,00	
020001011399	Subsidio refeição	9.600,00	1.000,00		10.600,00	
0201010114	Subsídio de férias e de Natal	24.800,00	8.000,00		32.800,00	
020001011499	Subsídio férias e Natal	24.800,00	8.000,00		32.800,00	
0200010115	Remunerações por doença e maternidade/paternidade	2.000,00			2.000,00	
02010102	Abonos variáveis ou eventuais	9.200,00	4.000,00		13.200,00	
0200010202	Horas extraordinárias	4.800,00	1.500,00		6.300,00	
0200010204	Ajudas de custo	2.900,00	1.000,00		3.900,00	
0201010213	Outros suplementos e prémios	0,00	1.500,00		1.500,00	
020001021302	Outros	0,00	1.500,00		1.500,00	
0200010214	Outros abonos em numerário ou espécie	1.500,00			1.500,00	
02010103	Segurança social	3.700,00			3.700,00	
0200010301	Encargos com a saúde	2.000,00			2.000,00	
0200010303	Subsídio familiar a criança e jovens	500,00			500,00	
0200010304	Outras prestações familiares	200,00			200,00	
0201010310	Outras despesas de segurança social	1.000,00			1.000,00	
020001031001	Eventualidade Maternidade, paternidade e adopção	1.000,00			1.000,00	
03	Gabinete Rel. Internacionais, Públicas e Protocolo	264.454,00	816.973,00	203.008,00	878.419,00	
0301	Gabinete Rel. Intern., Públicas e Protocolo (GRIP)	264.454,00	816.973,00	203.008,00	878.419,00	
0301	DESPESAS CORRENTES	264.454,00	810.973,00	199.993,00	875.434,00	

Modificações do Orçamento - Despesa

Classificação Económica		Despesa				Observações (7)
Código (1)	Descrição (2)	Dotações Iniciais (3)	Modificações Orçamentais		Dotações Corrigidas (6)=(3)+(4)-(5)	
			Inscrições / Reforços (4)	Diminuições / Anulações (5)		
030101	Despesas com o pessoal	211.800,00	33.200,00	10.300,00	234.700,00	
03010101	Remunerações certas e permanentes	182.000,00	6.000,00	7.300,00	180.700,00	
0301010104	Pessoal quadros-Regime contrato individ. trabalho	138.000,00			138.000,00	
030001010401	Pessoal em funções	138.000,00			138.000,00	
0300010109	Pessoal em qualquer outra situação	7.000,00		6.000,00	1.000,00	
0301010113	Subsidio de refeição	12.000,00	2.000,00	1.300,00	12.700,00	
030001011399	Subsidio refeição	12.000,00	2.000,00	1.300,00	12.700,00	
0301010114	Subsídio de férias e de Natal	23.000,00	500,00		23.500,00	
030001011499	Subsídio férias e Natal	23.000,00	500,00		23.500,00	
0300010115	Remunerações por doença e maternidade/paternidade	2.000,00	3.500,00		5.500,00	
03010102	Abonos variáveis ou eventuais	23.900,00	22.500,00		46.400,00	
0300010202	Horas extraordinárias	22.800,00	22.500,00		45.300,00	
0300010204	Ajudas de custo	500,00			500,00	
0300010214	Outros abonos em numerário ou espécie	600,00			600,00	
03010103	Segurança social	5.900,00	4.700,00	3.000,00	7.600,00	
0300010301	Encargos com a saúde	2.000,00			2.000,00	
0300010303	Subsídio familiar a criança e jovens	1.400,00	1.700,00		3.100,00	
0300010304	Outras prestações familiares	500,00			500,00	
0301010310	Outras despesas de segurança social	2.000,00	3.000,00	3.000,00	2.000,00	
030001031001	Eventualidade Maternidade, paternidade e adopção	2.000,00	3.000,00	3.000,00	2.000,00	
030102	Aquisição de bens e serviços	42.044,00	687.173,00	179.093,00	550.124,00	
03010201	Aquisição de bens	7.681,00	192.000,00	147.453,00	52.228,00	
0300020115	Prémios, condecorações e ofertas	101,00	181.000,00	141.521,00	39.580,00	
0300020119	Artigos honoríficos e de decoração	7.580,00	11.000,00	5.932,00	12.648,00	
03010202	Aquisição de serviços	34.363,00	495.173,00	31.640,00	497.896,00	
0300020208	Locação de outros bens	0,00	115.000,00	4.279,00	110.721,00	
0300020211	Representação dos serviços	8.056,00	331,00		8.387,00	
0300020213	Deslocações e estadas	4.511,00	225.726,00	25.000,00	205.237,00	

Modificações do Orçamento - Despesa

Classificação Económica		Despesa				Observações (7)
Código (1)	Descrição (2)	Dotações Iniciais (3)	Modificações Orçamentais		Dotações Corrigidas (6)=(3)+(4)-(5)	
			Inscrições / Reforços (4)	Diminuições / Anulações (5)		
0300020220	Outros trabalhos especializados	2.738,00	23.137,00	2.361,00	23.514,00	
0300020225	Outros serviços	19.058,00	130.979,00		150.037,00	
030104	Transferências correntes	10.610,00	90.600,00	10.600,00	90.610,00	
03010407	Instituições sem fins lucrativos	10.610,00	90.600,00	10.600,00	90.610,00	
0300040701	Instituições sem fins lucrativos	10.610,00	90.600,00	10.600,00	90.610,00	
0301	DESPESAS DE CAPITAL	0,00	6.000,00	3.015,00	2.985,00	
030107	Aquisição de bens de capital	0,00	6.000,00	3.015,00	2.985,00	
03010701	Investimentos	0,00	6.000,00	3.015,00	2.985,00	
0300070109	Equipamento administrativo	0,00	6.000,00	3.015,00	2.985,00	
04	Gabinete de Apoio à Câmara Municipal	850.400,00	22.300,00	92.500,00	780.200,00	
0401	Gabinete de Apoio à Câmara Municipal (GACM)	850.400,00	22.300,00	92.500,00	780.200,00	
0401	DESPESAS CORRENTES	850.400,00	22.300,00	92.500,00	780.200,00	
040101	Despesas com o pessoal	850.400,00	22.300,00	92.500,00	780.200,00	
04010101	Remunerações certas e permanentes	810.600,00	3.000,00	92.500,00	721.100,00	
0401010104	Pessoal quadros-Regime contrato individ. trabalho	317.700,00		26.000,00	291.700,00	
040001010401	Pessoal em funções	317.700,00		26.000,00	291.700,00	
0400010109	Pessoal em qualquer outra situação	315.600,00		49.000,00	266.600,00	
0400010111	Representação	22.300,00			22.300,00	
0401010113	Subsidio de refeição	45.400,00		6.500,00	38.900,00	
040001011399	Subsidio refeição	45.400,00		6.500,00	38.900,00	
0401010114	Subsídio de férias e de Natal	105.600,00		11.000,00	94.600,00	
040001011499	Subsídio férias e Natal	105.600,00		11.000,00	94.600,00	
0400010115	Remunerações por doença e maternidade/paternidade	4.000,00	3.000,00		7.000,00	
04010102	Abonos variáveis ou eventuais	30.100,00	16.800,00		46.900,00	
0400010202	Horas extraordinárias	26.000,00	14.000,00		40.000,00	
0400010204	Ajudas de custo	3.000,00			3.000,00	
0401010213	Outros suplementos e prémios	500,00	2.800,00		3.300,00	
040001021302	Outros	500,00	2.800,00		3.300,00	

Modificações do Orçamento - Despesa

Classificação Económica		Despesa			Observações (7)	
Código (1)	Descrição (2)	Dotações Iniciais (3)	Modificações Orçamentais			Dotações Corrigidas (6)=(3)+(4)-(5)
			Inscrições / Reforços (4)	Diminuições / Anulações (5)		
0400010214	Outros abonos em numerário ou espécie	600,00			600,00	
0400103	Segurança social	9.700,00	2.500,00		12.200,00	
0400010301	Encargos com a saúde	3.000,00	2.000,00		5.000,00	
0400010303	Subsídio familiar a criança e jovens	1.200,00	500,00		1.700,00	
0400010304	Outras prestações familiares	500,00			500,00	
040010310	Outras despesas de segurança social	5.000,00			5.000,00	
040001031001	Eventualidade Maternidade, paternidade e adopção	5.000,00			5.000,00	
05	Gabinete de Auditoria Interna	63.800,00		16.000,00	47.800,00	
050	Gabinete de Auditoria Interna (GAUD)	63.800,00		16.000,00	47.800,00	
050	DESPESAS CORRENTES	63.800,00		16.000,00	47.800,00	
05001	Despesas com o pessoal	63.800,00		16.000,00	47.800,00	
0500101	Remunerações certas e permanentes	59.600,00		16.000,00	43.600,00	
050010104	Pessoal quadros-Regime contrato individ. trabalho	46.700,00		12.500,00	34.200,00	
050001010401	Pessoal em funções	46.700,00		12.500,00	34.200,00	
050010113	Subsidio de refeição	3.600,00		2.000,00	1.600,00	
050001011399	Subsidio refeição	3.600,00		2.000,00	1.600,00	
050010114	Subsídio de férias e de Natal	7.800,00		1.500,00	6.300,00	
050001011499	Subsídio férias e Natal	7.800,00		1.500,00	6.300,00	
0500010115	Remunerações por doença e maternidade/paternidade	1.500,00			1.500,00	
0500102	Abonos variáveis ou eventuais	200,00			200,00	
0500010202	Horas extraordinárias	100,00			100,00	
0500010204	Ajudas de custo	100,00			100,00	
0500103	Segurança social	4.000,00			4.000,00	
0500010301	Encargos com a saúde	1.500,00			1.500,00	
0500010303	Subsídio familiar a criança e jovens	500,00			500,00	
0500010304	Outras prestações familiares	500,00			500,00	
050010310	Outras despesas de segurança social	1.500,00			1.500,00	
050001031001	Eventualidade Maternidade, paternidade e adopção	1.500,00			1.500,00	

Modificações do Orçamento - Despesa

Classificação Económica		Despesa				Observações (7)
Código (1)	Descrição (2)	Dotações Iniciais (3)	Modificações Orçamentais		Dotações Corrigidas (6)=(3)+(4)-(5)	
			Inscrições / Reforços (4)	Diminuições / Anulações (5)		
06	Gabinete de Apoio à Assembleia Municipal	42.000,00	9.000,00	3.000,00	48.000,00	
060	Gabinete de Apoio à Assembleia Municipal (GAAM)	42.000,00	9.000,00	3.000,00	48.000,00	
060	DESPESAS CORRENTES	42.000,00	9.000,00	3.000,00	48.000,00	
06001	Despesas com o pessoal	42.000,00	9.000,00	3.000,00	48.000,00	
0600101	Remunerações certas e permanentes	35.200,00	4.000,00	3.000,00	36.200,00	
060010104	Pessoal quadros-Regime contrato individ. trabalho	26.800,00			26.800,00	
060001010401	Pessoal em funções	26.800,00			26.800,00	
060010113	Subsídio de refeição	2.400,00			2.400,00	
060001011399	Subsidio refeição	2.400,00			2.400,00	
060010114	Subsídio de férias e de Natal	4.500,00			4.500,00	
060001011499	Subsídio férias e Natal	4.500,00			4.500,00	
0600010115	Remunerações por doença e maternidade/paternidade	1.500,00	4.000,00	3.000,00	2.500,00	
0600102	Abonos variáveis ou eventuais	5.100,00	5.000,00		10.100,00	
0600010202	Horas extraordinárias	5.000,00	5.000,00		10.000,00	
0600010204	Ajudas de custo	100,00			100,00	
0600103	Segurança social	1.700,00			1.700,00	
0600010301	Encargos com a saúde	1.000,00			1.000,00	
0600010303	Subsídio familiar a criança e jovens	100,00			100,00	
0600010304	Outras prestações familiares	100,00			100,00	
060010310	Outras despesas de segurança social	500,00			500,00	
060001031001	Eventualidade Maternidade, paternidade e adopção	500,00			500,00	
07	Direção Municipal de Coesão e Capacitação Social	22.327.454,00	15.021.423,00	8.111.474,00	29.237.403,00	
070	Direção Mun.de Coesão e Capacitação Social (DMCC)	96.300,00		25.000,00	71.300,00	
070	DESPESAS CORRENTES	96.300,00		25.000,00	71.300,00	
07001	Despesas com o pessoal	96.300,00		25.000,00	71.300,00	
0700101	Remunerações certas e permanentes	91.800,00		25.000,00	66.800,00	
070010104	Pessoal quadros-Regime contrato individ. trabalho	25.000,00		24.000,00	1.000,00	
070001010401	Pessoal em funções	25.000,00		24.000,00	1.000,00	

Modificações do Orçamento - Despesa

Classificação Económica		Despesa				Observações (7)
Código (1)	Descrição (2)	Dotações Iniciais (3)	Modificações Orçamentais		Dotações Corrigidas (6)=(3)+(4)-(5)	
			Inscrições / Reforços (4)	Diminuições / Anulações (5)		
0700010109	Pessoal em qualquer outra situação	44.900,00			44.900,00	
0700010111	Representação	9.400,00			9.400,00	
070010113	Subsidio de refeição	2.500,00		1.000,00	1.500,00	
070001011399	Subsidio refeição	2.500,00		1.000,00	1.500,00	
070010114	Subsídio de férias e de Natal	8.000,00			8.000,00	
070001011499	Subsídio férias e Natal	8.000,00			8.000,00	
0700010115	Remunerações por doença e maternidade/paternidade	2.000,00			2.000,00	
0700102	Abonos variáveis ou eventuais	1.300,00			1.300,00	
0700010202	Horas extraordinárias	100,00			100,00	
0700010204	Ajudas de custo	600,00			600,00	
0700010214	Outros abonos em numerário ou espécie	600,00			600,00	
0700103	Segurança social	3.200,00			3.200,00	
0700010301	Encargos com a saúde	1.500,00			1.500,00	
0700010303	Subsídio familiar a criança e jovens	100,00			100,00	
0700010304	Outras prestações familiares	100,00			100,00	
070010310	Outras despesas de segurança social	1.500,00			1.500,00	
070001031001	Eventualidade Maternidade, paternidade e adopção	1.500,00			1.500,00	
070:	Departamento de Hab. Desenvolvimento Social (DHS)	4.686.370,00	5.494.256,00	1.427.068,00	8.753.558,00	
070:	DESPESAS CORRENTES	2.996.462,00	4.516.936,00	1.109.006,00	6.404.392,00	
070:01	Despesas com o pessoal	1.516.600,00	25.500,00	33.000,00	1.509.100,00	
070:0101	Remunerações certas e permanentes	1.484.300,00	16.000,00	33.000,00	1.467.300,00	
070:010104	Pessoal quadros-Regime contrato individ. trabalho	1.144.300,00	9.000,00	16.000,00	1.137.300,00	
070101010401	Pessoal em funções	1.144.300,00	9.000,00	16.000,00	1.137.300,00	
0701010109	Pessoal em qualquer outra situação	40.500,00		1.500,00	39.000,00	
0701010111	Representação	10.800,00			10.800,00	
070:010113	Subsidio de refeição	81.200,00		10.500,00	70.700,00	
070101011399	Subsidio refeição	81.200,00		10.500,00	70.700,00	
070:010114	Subsídio de férias e de Natal	197.500,00	2.000,00		199.500,00	

Modificações do Orçamento - Despesa

Classificação Económica		Despesa				Observações (7)
Código (1)	Descrição (2)	Dotações Iniciais (3)	Modificações Orçamentais		Dotações Corrigidas (6)=(3)+(4)-(5)	
			Inscrições / Reforços (4)	Diminuições / Anulações (5)		
070101011499	Subsídio férias e Natal	197.500,00	2.000,00		199.500,00	
0701010115	Remunerações por doença e maternidade/paternidade	10.000,00	5.000,00	5.000,00	10.000,00	
070:0102	Abonos variáveis ou eventuais	6.300,00	5.000,00		11.300,00	
0701010202	Horas extraordinárias	5.400,00	5.000,00		10.400,00	
0701010204	Ajudas de custo	300,00			300,00	
0701010214	Outros abonos em numerário ou espécie	600,00			600,00	
070:0103	Segurança social	26.000,00	4.500,00		30.500,00	
0701010301	Encargos com a saúde	14.000,00	4.500,00		18.500,00	
0701010303	Subsídio familiar a criança e jovens	6.700,00			6.700,00	
0701010304	Outras prestações familiares	1.300,00			1.300,00	
070:010310	Outras despesas de segurança social	4.000,00			4.000,00	
070101031001	Eventualidade Maternidade, paternidade e adopção	4.000,00			4.000,00	
070:02	Aquisição de bens e serviços	115.972,00	155.122,00	80.358,00	190.736,00	
070:0201	Aquisição de bens	1.020,00	5.000,00	4.900,00	1.120,00	
0701020115	Prémios, condecorações e ofertas	1.010,00	5.000,00	4.900,00	1.110,00	
0701020121	Outros bens	10,00			10,00	
070:0202	Aquisição de serviços	114.952,00	150.122,00	75.458,00	189.616,00	
0701020208	Locação de outros bens	1.510,00	2.100,00	1.853,00	1.757,00	
0701020210	Transportes	1.010,00	40.000,00	20.000,00	21.010,00	
0701020214	Estudos, pareceres, projectos e consultadoria	103.763,00	10.000,00	20.961,00	92.802,00	
0701020217	Publicidade	786,00	23.400,00	13.117,00	11.069,00	
0701020220	Outros trabalhos especializados	6.125,00	28.699,00	9.578,00	25.246,00	
0701020225	Outros serviços	1.758,00	45.923,00	9.949,00	37.732,00	
070:04	Transferências correntes	1.363.890,00	4.336.314,00	995.648,00	4.704.556,00	
070:0403	Administração central	55.566,00		45.130,00	10.436,00	
0701040305	Serviços e fundos autónomos	55.566,00		45.130,00	10.436,00	
070:0405	Administração local	100.000,00	132.600,00	100.000,00	132.600,00	
070:040501	Continente	100.000,00	132.600,00	100.000,00	132.600,00	

Modificações do Orçamento - Despesa

Classificação Económica		Despesa				Observações (7)
Código (1)	Descrição (2)	Dotações Iniciais (3)	Modificações Orçamentais		Dotações Corrigidas (6)=(3)+(4)-(5)	
			Inscrições / Reforços (4)	Diminuições / Anulações (5)		
070104050102	Freguesias	100.000,00	132.600,00	100.000,00	132.600,00	
070:0407	Instituições sem fins lucrativos	1.208.324,00	4.182.214,00	829.018,00	4.561.520,00	
0701040701	Instituições sem fins lucrativos	1.208.324,00	4.182.214,00	829.018,00	4.561.520,00	
070:0408	Famílias	0,00	21.500,00	21.500,00	0,00	
0701040802	Outras	0,00	21.500,00	21.500,00	0,00	
070:	DESPESAS DE CAPITAL	1.689.908,00	977.320,00	318.062,00	2.349.166,00	
070:07	Aquisição de bens de capital	140,00			140,00	
070:0701	Investimentos	140,00			140,00	
070:070103	Edifícios	110,00			110,00	
070107010301	Instalações de serviços	50,00			50,00	
070107010302	Instalações desportivas e recreativas	20,00			20,00	
070107010304	Creches	20,00			20,00	
070107010307	Outros	20,00			20,00	
070:070104	Construções diversas	20,00			20,00	
070107010402	Sistemas de drenagem de águas residuais	10,00			10,00	
070107010405	Parques e jardins	10,00			10,00	
0701070107	Equipamento de informática	10,00			10,00	
070:08	Transferências de capital	1.689.668,00	977.320,00	318.062,00	2.348.926,00	
070:0807	Instituições sem fins lucrativos	1.689.668,00	977.320,00	318.062,00	2.348.926,00	
0701080701	Instituições sem fins lucrativos	1.689.668,00	977.320,00	318.062,00	2.348.926,00	
070:11	Outras despesas de capital	100,00			100,00	
070:1102	Diversas	100,00			100,00	
0701110299	Outras	100,00			100,00	
070:	Departamento de Educação e Desporto (DED)	17.544.784,00	9.527.167,00	6.659.406,00	20.412.545,00	
070:	DESPESAS CORRENTES	17.128.191,00	7.601.191,00	6.106.626,00	18.622.756,00	
070:01	Despesas com o pessoal	7.267.700,00	221.000,00	486.000,00	7.002.700,00	
070:0101	Remunerações certas e permanentes	7.147.900,00	192.000,00	453.000,00	6.886.900,00	
070:010104	Pessoal quadros-Regime contrato individ. trabalho	2.336.900,00	27.000,00	120.000,00	2.243.900,00	

Modificações do Orçamento - Despesa

Classificação Económica		Despesa			Observações (7)	
Código (1)	Descrição (2)	Dotações Iniciais (3)	Modificações Orçamentais			Dotações Corrigidas (6)=(3)+(4)-(5)
			Inscrições / Reforços (4)	Diminuições / Anulações (5)		
070201010401	Pessoal em funções	1.669.100,00		120.000,00	1.549.100,00	
070201010404	Recrutamento de pessoal para novos postos trabalho	667.800,00	27.000,00		694.800,00	
0702010109	Pessoal em qualquer outra situação	3.072.500,00		169.000,00	2.903.500,00	
0702010111	Representação	15.500,00			15.500,00	
070:010113	Subsidio de refeição	761.400,00		149.000,00	612.400,00	
070201011399	Subsidio refeição	761.400,00		149.000,00	612.400,00	
070:010114	Subsídio de férias e de Natal	901.600,00	25.000,00	10.000,00	916.600,00	
070201011499	Subsídio férias e Natal	901.600,00	25.000,00	10.000,00	916.600,00	
0702010115	Remunerações por doença e maternidade/paternidade	60.000,00	140.000,00	5.000,00	195.000,00	
070:0102	Abonos variáveis ou eventuais	43.800,00	23.000,00	24.000,00	42.800,00	
0702010202	Horas extraordinárias	15.000,00	22.000,00	10.000,00	27.000,00	
0702010204	Ajudas de custo	1.500,00	1.000,00		2.500,00	
0702010205	Abono para falhas	10.800,00			10.800,00	
0702010210	Subsídio de trabalho nocturno	15.000,00		14.000,00	1.000,00	
0702010214	Outros abonos em numerário ou espécie	1.500,00			1.500,00	
070:0103	Segurança social	76.000,00	6.000,00	9.000,00	73.000,00	
0702010301	Encargos com a saúde	24.000,00	6.000,00		30.000,00	
0702010303	Subsídio familiar a criança e jovens	30.000,00			30.000,00	
0702010304	Outras prestações familiares	7.000,00			7.000,00	
070:010310	Outras despesas de segurança social	15.000,00		9.000,00	6.000,00	
070201031001	Eventualidade Maternidade, paternidade e adopção	15.000,00		9.000,00	6.000,00	
070:02	Aquisição de bens e serviços	5.485.057,00	1.936.291,00	2.390.481,00	5.030.867,00	
070:0201	Aquisição de bens	79.874,00	558.882,00	180.355,00	458.401,00	
0702020105	Alimentação-Refeições confeccionadas	25.183,00			25.183,00	
0702020106	Alimentação-Géneros para confeccionar	0,00	108.941,00	30.885,00	78.056,00	
0702020107	Vestuário e artigos pessoais	0,00	83.400,00		83.400,00	
0702020110	Produtos vendidos nas farmácias	312,00	4.500,00	311,00	4.501,00	
0702020113	Material de consumo hoteleiro	3.118,00	10.000,00	5.117,00	8.001,00	

Modificações do Orçamento - Despesa

Classificação Económica		Despesa				Observações (7)
Código (1)	Descrição (2)	Dotações Iniciais (3)	Modificações Orçamentais		Dotações Corrigidas (6)=(3)+(4)-(5)	
			Inscrições / Reforços (4)	Diminuições / Anulações (5)		
0702020115	Prémios, condecorações e ofertas	46.046,00	178.341,00	34.834,00	189.553,00	
0702020120	Material de educação, cultura e recreio	1.000,00	106.500,00	102.329,00	5.171,00	
0702020121	Outros bens	4.215,00	67.200,00	6.879,00	64.536,00	
070:0202	Aquisição de serviços	5.405.183,00	1.377.409,00	2.210.126,00	4.572.466,00	
0702020203	Conservação de bens	0,00	10,00		10,00	
0702020208	Locação de outros bens	51.146,00	239.856,00	110.713,00	180.289,00	
0702020210	Transportes	669.223,00	553.131,00	339.703,00	882.651,00	
0702020213	Deslocações e estadas	9.065,00	10.245,00		19.310,00	
0702020214	Estudos, pareceres, projectos e consultadoria	0,00	10,00		10,00	
0702020217	Publicidade	33.692,00	82.756,00	17.969,00	98.479,00	
0702020220	Outros trabalhos especializados	96.727,00	229.577,00	6.638,00	319.666,00	
0702020225	Outros serviços	4.545.330,00	261.824,00	1.735.103,00	3.072.051,00	
070:04	Transferências correntes	4.351.034,00	5.408.890,00	3.180.746,00	6.579.178,00	
070:0401	Sociedades e quase sociedades não financeiras	10,00	1.440.000,00	660.000,00	780.010,00	
0702040102	Privadas	10,00	1.440.000,00	660.000,00	780.010,00	
070:0403	Administração central	1.538.887,00	500.960,00	903.021,00	1.136.826,00	
0702040301	Estado	0,00	129.516,00		129.516,00	
0702040305	Serviços e fundos autónomos	1.538.887,00	371.444,00	903.021,00	1.007.310,00	
070:0405	Administração local	905.475,00	682.470,00	310.347,00	1.277.598,00	
070:040501	Continente	905.475,00	682.470,00	310.347,00	1.277.598,00	
070204050102	Freguesias	905.475,00	682.470,00	310.347,00	1.277.598,00	
070:0407	Instituições sem fins lucrativos	1.873.194,00	2.765.460,00	1.280.156,00	3.358.498,00	
0702040701	Instituições sem fins lucrativos	1.873.194,00	2.765.460,00	1.280.156,00	3.358.498,00	
070:0408	Famílias	8.900,00	20.000,00	20.230,00	8.670,00	
0702040802	Outras	8.900,00	20.000,00	20.230,00	8.670,00	
070:0409	Resto do mundo	24.568,00		6.992,00	17.576,00	
0702040902	União Europeia-Países membros	24.568,00		6.992,00	17.576,00	
070:05	Subsídios	24.400,00	35.010,00	49.399,00	10.011,00	

Modificações do Orçamento - Despesa

Classificação Económica		Despesa				Observações (7)
Código (1)	Descrição (2)	Dotações Iniciais (3)	Modificações Orçamentais		Dotações Corrigidas (6)=(3)+(4)-(5)	
			Inscrições / Reforços (4)	Diminuições / Anulações (5)		
070:0501	Sociedades e quase-sociedades não financeiras	24.400,00	35.010,00	49.399,00	10.011,00	
070:050101	Públicas	24.400,00	25.000,00	49.399,00	1,00	
070205010101	Empresas públicas municipais e intermunicipais	24.400,00	25.000,00	49.399,00	1,00	
0702050103	Privadas	0,00	10.010,00		10.010,00	
070:	DESPESAS DE CAPITAL	416.593,00	1.925.976,00	552.780,00	1.789.789,00	
070:07	Aquisição de bens de capital	177.729,00	614.635,00	418.801,00	373.563,00	
070:0701	Investimentos	177.729,00	614.635,00	418.801,00	373.563,00	
070:070103	Edifícios	2.971,00	95.000,00	97.971,00	0,00	
070207010302	Instalações desportivas e recreativas	2.971,00	95.000,00	97.971,00	0,00	
070:070104	Construções diversas	10,00	10,00		20,00	
070207010406	Instalações desportivas e recreativas	10,00	10,00		20,00	
0702070107	Equipamento de informática	20,00	141.920,00		141.940,00	
0702070109	Equipamento administrativo	33.554,00	75.100,00	24.888,00	83.766,00	
070:070110	Equipamento básico	141.174,00	302.605,00	295.942,00	147.837,00	
070207011002	Outro	141.174,00	302.605,00	295.942,00	147.837,00	
070:08	Transferências de capital	233.154,00	1.299.341,00	124.771,00	1.407.724,00	
070:0801	Sociedades e quase sociedades não financeiras	0,00	9.500,00	6.000,00	3.500,00	
0702080102	Privadas	0,00	9.500,00	6.000,00	3.500,00	
070:0803	Administração central	17.884,00	101.020,00	8.377,00	110.527,00	
0702080306	Serviços e fundos autónomos	17.884,00	101.020,00	8.377,00	110.527,00	
070:0805	Administração local	0,00	75.010,00		75.010,00	
070:080501	Continente	0,00	75.010,00		75.010,00	
070208050102	Freguesias	0,00	75.010,00		75.010,00	
070:0807	Instituições sem fins lucrativos	215.270,00	1.113.811,00	110.394,00	1.218.687,00	
0702080701	Instituições sem fins lucrativos	215.270,00	1.113.811,00	110.394,00	1.218.687,00	
070:09	Activos financeiros	5.000,00	5.000,00	5.000,00	5.000,00	
070:0907	Acções e outras participações	5.000,00	5.000,00	5.000,00	5.000,00	
0702090701	Socied.e quase socied.não financeiras-Privadas	5.000,00	5.000,00	5.000,00	5.000,00	

Modificações do Orçamento - Despesa

Classificação Económica		Despesa				Observações (7)
Código (1)	Descrição (2)	Dotações Iniciais (3)	Modificações Orçamentais		Dotações Corrigidas (6)=(3)+(4)-(5)	
			Inscrições / Reforços (4)	Diminuições / Anulações (5)		
070:11	Outras despesas de capital	710,00	7.000,00	4.208,00	3.502,00	
070:1102	Diversas	710,00	7.000,00	4.208,00	3.502,00	
0702110299	Outras	710,00	7.000,00	4.208,00	3.502,00	
08	Direção Municipal de Gestão e Int. Territorial	64.029.510,00	14.363.726,00	26.801.545,00	51.591.691,00	
080:	Direção Mun. de Gestão e Int. Territorial (DMGI)	78.800,00	234.000,00	61.500,00	251.300,00	
080:	DESPESAS CORRENTES	78.800,00	234.000,00	61.500,00	251.300,00	
08001	Despesas com o pessoal	78.800,00	234.000,00	61.500,00	251.300,00	
0800101	Remunerações certas e permanentes	74.200,00	223.000,00	58.500,00	238.700,00	
080010104	Pessoal quadros-Regime contrato individ. trabalho	44.900,00	150.000,00	38.500,00	156.400,00	
080001010401	Pessoal em funções	44.900,00	150.000,00	38.500,00	156.400,00	
0800010109	Pessoal em qualquer outra situação	10.000,00	15.000,00		25.000,00	
0800010111	Representação	9.400,00			9.400,00	
080010113	Subsidio de refeição	1.400,00	18.000,00	8.000,00	11.400,00	
080001011399	Subsidio refeição	1.400,00	18.000,00	8.000,00	11.400,00	
080010114	Subsídio de férias e de Natal	7.500,00	35.000,00	12.000,00	30.500,00	
080001011499	Subsídio férias e Natal	7.500,00	35.000,00	12.000,00	30.500,00	
0800010115	Remunerações por doença e maternidade/paternidade	1.000,00	5.000,00		6.000,00	
080010102	Abonos variáveis ou eventuais	800,00	5.000,00		5.800,00	
0800010202	Horas extraordinárias	100,00	5.000,00		5.100,00	
0800010204	Ajudas de custo	100,00			100,00	
0800010214	Outros abonos em numerário ou espécie	600,00			600,00	
080010103	Segurança social	3.800,00	6.000,00	3.000,00	6.800,00	
0800010301	Encargos com a saúde	1.500,00			1.500,00	
0800010303	Subsídio familiar a criança e jovens	500,00	1.000,00		1.500,00	
0800010304	Outras prestações familiares	300,00			300,00	
08001010310	Outras despesas de segurança social	1.500,00	5.000,00	3.000,00	3.500,00	
080001031001	Eventualidade Maternidade, paternidade e adopção	1.500,00	5.000,00	3.000,00	3.500,00	
080:	Departamento de Gestão Territorial (DGT)	2.793.115,00	631.031,00	705.888,00	2.718.258,00	

Modificações do Orçamento - Despesa

Classificação Económica		Despesa				Observações (7)
Código (1)	Descrição (2)	Dotações Iniciais (3)	Modificações Orçamentais		Dotações Corrigidas (6)=(3)+(4)-(5)	
			Inscrições / Reforços (4)	Diminuições / Anulações (5)		
080:	DESPESAS CORRENTES	2.611.198,00	562.664,00	638.935,00	2.534.927,00	
080:01	Despesas com o pessoal	2.589.000,00	35.000,00	416.500,00	2.207.500,00	
080:0101	Remunerações certas e permanentes	2.522.800,00	30.000,00	405.000,00	2.147.800,00	
080:010104	Pessoal quadros-Regime contrato individ. trabalho	1.905.500,00		272.000,00	1.633.500,00	
080101010401	Pessoal em funções	1.891.000,00		258.000,00	1.633.000,00	
080101010404	Recrutamento de pessoal para novos postos trabalho	14.500,00		14.000,00	500,00	
0801010109	Pessoal em qualquer outra situação	100.800,00		35.500,00	65.300,00	
0801010111	Representação	17.900,00			17.900,00	
080:010113	Subsidio de refeição	149.200,00		41.000,00	108.200,00	
080101011399	Subsidio refeição	149.200,00		41.000,00	108.200,00	
080:010114	Subsídio de férias e de Natal	334.400,00		41.000,00	293.400,00	
080101011499	Subsídio férias e Natal	334.400,00		41.000,00	293.400,00	
0801010115	Remunerações por doença e maternidade/paternidade	15.000,00	30.000,00	15.500,00	29.500,00	
080:0102	Abonos variáveis ou eventuais	37.000,00		11.500,00	25.500,00	
0801010202	Horas extraordinárias	20.000,00		8.500,00	11.500,00	
0801010204	Ajudas de custo	200,00			200,00	
0801010205	Abono para falhas	1.100,00			1.100,00	
0801010211	Subsídio de turno	14.200,00		3.000,00	11.200,00	
0801010214	Outros abonos em numerário ou espécie	1.500,00			1.500,00	
080:0103	Segurança social	29.200,00	5.000,00		34.200,00	
0801010301	Encargos com a saúde	16.600,00	5.000,00		21.600,00	
0801010303	Subsídio familiar a criança e jovens	8.600,00			8.600,00	
0801010304	Outras prestações familiares	1.000,00			1.000,00	
080:010310	Outras despesas de segurança social	3.000,00			3.000,00	
080101031001	Eventualidade Maternidade, paternidade e adopção	3.000,00			3.000,00	
080:02	Aquisição de bens e serviços	22.198,00	212.664,00	10.435,00	224.427,00	
080:0201	Aquisição de bens	8.999,00	36.414,00	5.400,00	40.013,00	
0801020101	Matérias-primas e subsidiárias	7.670,00	23.756,00	5.400,00	26.026,00	

Modificações do Orçamento - Despesa

Classificação Económica		Despesa				Observações (7)
Código (1)	Descrição (2)	Dotações Iniciais (3)	Modificações Orçamentais		Dotações Corrigidas (6)=(3)+(4)-(5)	
			Inscrições / Reforços (4)	Diminuições / Anulações (5)		
0801020110	Produtos vendidos nas farmácias	1.329,00	7.615,00		8.944,00	
0801020121	Outros bens	0,00	5.043,00		5.043,00	
080:0202	Aquisição de serviços	13.199,00	176.250,00	5.035,00	184.414,00	
0801020208	Locação de outros bens	10,00	175.000,00		175.010,00	
0801020214	Estudos, pareceres, projectos e consultadoria	8.780,00		4.919,00	3.861,00	
0801020219	Assistência técnica	10,00			10,00	
0801020220	Outros trabalhos especializados	4.389,00	1.000,00	116,00	5.273,00	
0801020225	Outros serviços	10,00	250,00		260,00	
080:04	Transferências correntes	0,00	315.000,00	212.000,00	103.000,00	
080:0407	Instituições sem fins lucrativos	0,00	315.000,00	212.000,00	103.000,00	
0801040701	Instituições sem fins lucrativos	0,00	315.000,00	212.000,00	103.000,00	
080:	DESPESAS DE CAPITAL	181.917,00	68.367,00	66.953,00	183.331,00	
080:07	Aquisição de bens de capital	105.898,00	53.367,00	56.391,00	102.874,00	
080:0701	Investimentos	105.898,00	53.367,00	56.391,00	102.874,00	
080:070103	Edifícios	0,00	8.091,00		8.091,00	
080107010307	Outros	0,00	8.091,00		8.091,00	
080:070104	Construções diversas	105.878,00	41.820,00	53.737,00	93.961,00	
080107010413	Outros	105.878,00	41.820,00	53.737,00	93.961,00	
0801070109	Equipamento administrativo	10,00			10,00	
080:070110	Equipamento básico	10,00	3.456,00	2.654,00	812,00	
080107011002	Outro	10,00	3.456,00	2.654,00	812,00	
080:08	Transferências de capital	70.874,00			70.874,00	
080:0807	Instituições sem fins lucrativos	70.874,00			70.874,00	
0801080701	Instituições sem fins lucrativos	70.874,00			70.874,00	
080:11	Outras despesas de capital	5.145,00	15.000,00	10.562,00	9.583,00	
080:1102	Diversas	5.145,00	15.000,00	10.562,00	9.583,00	
0801110299	Outras	5.145,00	15.000,00	10.562,00	9.583,00	
080:	Departamento de Intervenção Territorial (DIT)	61.157.595,00	13.498.695,00	26.034.157,00	48.622.133,00	

Modificações do Orçamento - Despesa

Classificação Económica		Despesa				Observações (7)
Código (1)	Descrição (2)	Dotações Iniciais (3)	Modificações Orçamentais		Dotações Corrigidas (6)=(3)+(4)-(5)	
			Inscrições / Reforços (4)	Diminuições / Anulações (5)		
080:	DESPESAS CORRENTES	21.358.169,00	4.470.508,00	5.413.473,00	20.415.204,00	
080:01	Despesas com o pessoal	6.467.900,00	351.000,00	424.500,00	6.394.400,00	
080:0101	Remunerações certas e permanentes	6.135.200,00	154.000,00	384.500,00	5.904.700,00	
080:010104	Pessoal quadros-Regime contrato individ. trabalho	4.575.900,00		293.000,00	4.282.900,00	
080201010401	Pessoal em funções	4.512.300,00		263.000,00	4.249.300,00	
080201010404	Recrutamento de pessoal para novos postos trabalho	63.600,00		30.000,00	33.600,00	
0802010109	Pessoal em qualquer outra situação	173.100,00		2.000,00	171.100,00	
0802010111	Representação	20.200,00			20.200,00	
080:010113	Subsidio de refeição	514.400,00		84.000,00	430.400,00	
080201011399	Subsidio refeição	514.400,00		84.000,00	430.400,00	
080:010114	Subsídio de férias e de Natal	791.600,00		5.500,00	786.100,00	
080201011499	Subsídio férias e Natal	791.600,00		5.500,00	786.100,00	
0802010115	Remunerações por doença e maternidade/paternidade	60.000,00	154.000,00		214.000,00	
080:0102	Abonos variáveis ou eventuais	257.600,00	150.000,00	32.000,00	375.600,00	
0802010202	Horas extraordinárias	240.000,00	145.000,00	32.000,00	353.000,00	
0802010204	Ajudas de custo	13.500,00	5.000,00		18.500,00	
0802010205	Abono para falhas	2.100,00			2.100,00	
0802010214	Outros abonos em numerário ou espécie	2.000,00			2.000,00	
080:0103	Segurança social	75.100,00	47.000,00	8.000,00	114.100,00	
0802010301	Encargos com a saúde	40.000,00	35.000,00	8.000,00	67.000,00	
0802010303	Subsídio familiar a criança e jovens	20.500,00	7.000,00		27.500,00	
0802010304	Outras prestações familiares	8.600,00	2.000,00		10.600,00	
080:010310	Outras despesas de segurança social	6.000,00	3.000,00		9.000,00	
080201031001	Eventualidade Maternidade, paternidade e adopção	6.000,00	3.000,00		9.000,00	
080:02	Aquisição de bens e serviços	13.918.562,00	2.222.623,00	4.801.461,00	11.339.724,00	
080:0201	Aquisição de bens	2.840.389,00	374.977,00	1.713.911,00	1.501.455,00	
0802020101	Matérias-primas e subsidiárias	62.164,00	119.159,00	46.529,00	134.794,00	
080:020102	Combustíveis e lubrificantes	2.379.079,00		1.489.600,00	889.479,00	

Modificações do Orçamento - Despesa

Classificação Económica		Despesa			Observações (7)	
Código (1)	Descrição (2)	Dotações Iniciais (3)	Modificações Orçamentais			Dotações Corrigidas (6)=(3)+(4)-(5)
			Inscrições / Reforços (4)	Diminuições / Anulações (5)		
080202010201	Gasolina	672.000,00		411.000,00	261.000,00	
080202010202	Gasóleo	1.682.000,00		1.062.000,00	620.000,00	
080202010299	Outros	25.079,00		16.600,00	8.479,00	
0802020112	Material de transporte-Peças	230.000,00		80.775,00	149.225,00	
0802020114	Outro material-Peças	0,00	10.000,00	10.000,00	0,00	
0802020117	Ferramentas e utensílios	9.623,00	29.408,00	15.070,00	23.961,00	
0802020121	Outros bens	159.523,00	216.410,00	71.937,00	303.996,00	
080:0202	Aquisição de serviços	11.078.173,00	1.847.646,00	3.087.550,00	9.838.269,00	
0802020203	Conservação de bens	737.447,00	85.000,00	80.237,00	742.210,00	
0802020206	Locação de material de transporte	100.000,00	237.000,00	10.530,00	326.470,00	
0802020210	Transportes	173.000,00	20.000,00		193.000,00	
0802020213	Deslocações e estadas	10,00	7.200,00		7.210,00	
0802020214	Estudos, pareceres, projectos e consultadoria	29.438,00	84.000,00	93.758,00	19.680,00	
0802020219	Assistência técnica	85.558,00	66.404,00	113.173,00	38.789,00	
0802020220	Outros trabalhos especializados	9.949.710,00	1.271.267,00	2.762.218,00	8.458.759,00	
0802020225	Outros serviços	3.010,00	76.775,00	27.634,00	52.151,00	
080:04	Transferências correntes	971.707,00	1.896.885,00	187.512,00	2.681.080,00	
080:0405	Administração local	913.752,00	1.721.875,00	170.987,00	2.464.640,00	
080:040501	Continente	913.752,00	1.721.875,00	170.987,00	2.464.640,00	
080204050102	Freguesias	667.585,00		159.611,00	507.974,00	
080204050104	Associações de municípios	246.167,00	1.721.875,00	11.376,00	1.956.666,00	
080:0407	Instituições sem fins lucrativos	57.955,00	175.010,00	16.525,00	216.440,00	
0802040701	Instituições sem fins lucrativos	57.955,00	175.010,00	16.525,00	216.440,00	
080:	DESPESAS DE CAPITAL	39.799.426,00	9.028.187,00	20.620.684,00	28.206.929,00	
080:07	Aquisição de bens de capital	39.694.331,00	8.878.187,00	20.465.590,00	28.106.928,00	
080:0701	Investimentos	39.694.331,00	8.878.187,00	20.465.590,00	28.106.928,00	
080:070103	Edifícios	13.866.714,00	4.513.508,00	8.144.689,00	10.235.533,00	
080207010301	Instalações de serviços	2.677.917,00	3.403.285,00	993.064,00	5.088.138,00	

Modificações do Orçamento - Despesa

Classificação Económica		Despesa				Observações (7)
Código (1)	Descrição (2)	Dotações Iniciais (3)	Modificações Orçamentais		Dotações Corrigidas (6)=(3)+(4)-(5)	
			Inscrições / Reforços (4)	Diminuições / Anulações (5)		
080207010305	Escolas	2.855.216,00	955.519,00	2.126.074,00	1.684.661,00	
080207010306	Lares de terceira idade	853.875,00		130.339,00	723.536,00	
080207010307	Outros	7.479.706,00	154.704,00	4.895.212,00	2.739.198,00	
080:070104	Construções diversas	25.434.635,00	4.152.679,00	11.852.299,00	17.735.015,00	
080207010401	Viadutos, arruamentos e obras complementares	18.036.056,00	2.479.826,00	8.170.924,00	12.344.958,00	
080207010402	Sistemas de drenagem de águas residuais	2.066.597,00		110.324,00	1.956.273,00	
080207010404	Iluminação pública	56.331,00	776.934,00	282.497,00	550.768,00	
080207010405	Parques e jardins	1.450.656,00	20,00	1.410.210,00	40.466,00	
080207010406	Instalações desportivas e recreativas	1.350.000,00		534.240,00	815.760,00	
080207010409	Sinalização e trânsito	19.202,00	154.832,00	44.517,00	129.517,00	
080207010412	Cemitérios	104.826,00	20.000,00	20.000,00	104.826,00	
080207010413	Outros	2.350.967,00	721.067,00	1.279.587,00	1.792.447,00	
080:070106	Material de transporte	316.522,00	202.000,00	405.450,00	113.072,00	
080207010602	Outro	316.522,00	202.000,00	405.450,00	113.072,00	
0802070109	Equipamento administrativo	42.694,00	10.000,00	46.679,00	6.015,00	
080:070110	Equipamento básico	33.756,00		16.473,00	17.283,00	
080207011002	Outro	33.756,00		16.473,00	17.283,00	
0802070112	Artigos e objectos de valor	10,00			10,00	
080:08	Transferências de capital	105.095,00	150.000,00	155.094,00	100.001,00	
080:0805	Administração local	100.807,00	100.000,00	100.806,00	100.001,00	
080:080501	Continente	100.807,00	100.000,00	100.806,00	100.001,00	
080208050102	Freguesias	100.807,00	100.000,00	100.806,00	100.001,00	
080:0807	Instituições sem fins lucrativos	4.288,00	50.000,00	54.288,00	0,00	
0802080701	Instituições sem fins lucrativos	4.288,00	50.000,00	54.288,00	0,00	
09	Direção Municipal de Est., Inovação e Qualificação	10.995.683,00	10.600.271,00	5.354.140,00	16.241.814,00	
0901	Direção Mun. de Est., Inov. e Qualificação (DMEI)	127.800,00	3.200,00	44.500,00	86.500,00	
0901	DESPESAS CORRENTES	127.800,00	3.200,00	44.500,00	86.500,00	
090101	Despesas com o pessoal	127.800,00	3.200,00	44.500,00	86.500,00	

Modificações do Orçamento - Despesa

Classificação Económica		Despesa				Observações (7)
Código (1)	Descrição (2)	Dotações Iniciais (3)	Modificações Orçamentais		Dotações Corrigidas (6)=(3)+(4)-(5)	
			Inscrições / Reforços (4)	Diminuições / Anulações (5)		
09010101	Remunerações certas e permanentes	121.500,00	3.000,00	44.500,00	80.000,00	
0901010104	Pessoal quadros-Regime contrato individ. trabalho	46.300,00		37.000,00	9.300,00	
090001010401	Pessoal em funções	46.300,00		37.000,00	9.300,00	
0900010109	Pessoal em qualquer outra situação	44.900,00			44.900,00	
0900010111	Representação	9.400,00			9.400,00	
0901010113	Subsidio de refeição	3.700,00		1.000,00	2.700,00	
090001011399	Subsidio refeição	3.700,00		1.000,00	2.700,00	
0901010114	Subsídio de férias e de Natal	15.200,00		5.500,00	9.700,00	
090001011499	Subsídio férias e Natal	15.200,00		5.500,00	9.700,00	
0900010115	Remunerações por doença e maternidade/paternidade	2.000,00	3.000,00	1.000,00	4.000,00	
09010102	Abonos variáveis ou eventuais	1.600,00	200,00		1.800,00	
0900010202	Horas extraordinárias	500,00			500,00	
0900010204	Ajudas de custo	500,00	200,00		700,00	
0900010214	Outros abonos em numerário ou espécie	600,00			600,00	
09010103	Segurança social	4.700,00			4.700,00	
0900010301	Encargos com a saúde	2.000,00			2.000,00	
0900010303	Subsídio familiar a criança e jovens	500,00			500,00	
0900010304	Outras prestações familiares	200,00			200,00	
0901010310	Outras despesas de segurança social	2.000,00			2.000,00	
090001031001	Eventualidade Maternidade, paternidade e adopção	2.000,00			2.000,00	
090:	Departamento de Inteligência Territorial (DIN)	715.629,00	63.808,00	99.100,00	680.337,00	
090:	DESPESAS CORRENTES	540.500,00	13.000,00	99.100,00	454.400,00	
090:01	Despesas com o pessoal	540.500,00	3.000,00	89.100,00	454.400,00	
090:0101	Remunerações certas e permanentes	531.000,00		89.100,00	441.900,00	
090:010104	Pessoal quadros-Regime contrato individ. trabalho	357.500,00		38.000,00	319.500,00	
090101010401	Pessoal em funções	357.500,00		38.000,00	319.500,00	
0901010109	Pessoal em qualquer outra situação	63.100,00		31.500,00	31.600,00	
0901010111	Representação	10.800,00		1.600,00	9.200,00	

Modificações do Orçamento - Despesa

Classificação Económica		Despesa			Observações (7)	
Código (1)	Descrição (2)	Dotações Iniciais (3)	Modificações Orçamentais			Dotações Corrigidas (6)=(3)+(4)-(5)
			Inscrições / Reforços (4)	Diminuições / Anulações (5)		
090:010113	Subsidio de refeição	21.500,00		6.000,00	15.500,00	
090101011399	Subsidio refeição	21.500,00		6.000,00	15.500,00	
090:010114	Subsídio de férias e de Natal	70.100,00		8.000,00	62.100,00	
090101011499	Subsídio férias e Natal	70.100,00		8.000,00	62.100,00	
0901010115	Remunerações por doença e maternidade/paternidade	8.000,00		4.000,00	4.000,00	
090:0102	Abonos variáveis ou eventuais	3.000,00			3.000,00	
0901010202	Horas extraordinárias	1.000,00			1.000,00	
0901010204	Ajudas de custo	500,00			500,00	
0901010214	Outros abonos em numerário ou espécie	1.500,00			1.500,00	
090:0103	Segurança social	6.500,00	3.000,00		9.500,00	
0901010301	Encargos com a saúde	3.000,00	3.000,00		6.000,00	
0901010303	Subsídio familiar a criança e jovens	1.000,00			1.000,00	
0901010304	Outras prestações familiares	500,00			500,00	
090:010310	Outras despesas de segurança social	2.000,00			2.000,00	
090101031001	Eventualidade Maternidade, paternidade e adopção	2.000,00			2.000,00	
090:04	Transferências correntes	0,00	10.000,00	10.000,00	0,00	
090:0401	Sociedades e quase sociedades não financeiras	0,00	10.000,00	10.000,00	0,00	
0901040102	Privadas	0,00	10.000,00	10.000,00	0,00	
090:	DESPESAS DE CAPITAL	175.129,00	50.808,00		225.937,00	
090:07	Aquisição de bens de capital	175.129,00	50.808,00		225.937,00	
090:0701	Investimentos	175.129,00	50.808,00		225.937,00	
090:070104	Construções diversas	175.129,00	50.808,00		225.937,00	
090107010401	Viadutos, arruamentos e obras complementares	175.129,00	50.808,00		225.937,00	
090:	Departamento de Planeamento Estratégico (DPE)	792.444,00	824.948,00	851.733,00	765.659,00	
090:	DESPESAS CORRENTES	792.404,00	824.948,00	851.733,00	765.619,00	
090:01	Despesas com o pessoal	590.100,00	49.000,00	232.200,00	406.900,00	
090:0101	Remunerações certas e permanentes	576.100,00	39.000,00	224.700,00	390.400,00	
090:010104	Pessoal quadros-Regime contrato individ. trabalho	443.500,00		156.000,00	287.500,00	

Modificações do Orçamento - Despesa

Classificação Económica		Despesa			Observações (7)	
Código (1)	Descrição (2)	Dotações Iniciais (3)	Modificações Orçamentais			Dotações Corrigidas (6)=(3)+(4)-(5)
			Inscrições / Reforços (4)	Diminuições / Anulações (5)		
090201010401	Pessoal em funções	443.500,00		156.000,00	287.500,00	
0902010109	Pessoal em qualquer outra situação	44.700,00		31.000,00	13.700,00	
0902010111	Representação	8.500,00		2.700,00	5.800,00	
090:010113	Subsidio de refeição	28.700,00		14.000,00	14.700,00	
090201011399	Subsidio refeição	28.700,00		14.000,00	14.700,00	
090:010114	Subsídio de férias e de Natal	40.700,00	20.000,00	7.000,00	53.700,00	
090201011499	Subsídio férias e Natal	40.700,00	20.000,00	7.000,00	53.700,00	
0902010115	Remunerações por doença e maternidade/paternidade	10.000,00	19.000,00	14.000,00	15.000,00	
090:0102	Abonos variáveis ou eventuais	3.500,00	10.000,00	7.500,00	6.000,00	
0902010202	Horas extraordinárias	1.000,00	10.000,00	7.500,00	3.500,00	
0902010204	Ajudas de custo	1.000,00			1.000,00	
0902010214	Outros abonos em numerário ou espécie	1.500,00			1.500,00	
090:0103	Segurança social	10.500,00			10.500,00	
0902010301	Encargos com a saúde	7.000,00			7.000,00	
0902010303	Subsídio familiar a criança e jovens	1.000,00			1.000,00	
0902010304	Outras prestações familiares	500,00			500,00	
090:010310	Outras despesas de segurança social	2.000,00			2.000,00	
090201031001	Eventualidade Maternidade, paternidade e adopção	2.000,00			2.000,00	
090:02	Aquisição de bens e serviços	202.304,00	775.948,00	619.533,00	358.719,00	
090:0202	Aquisição de serviços	202.304,00	775.948,00	619.533,00	358.719,00	
0902020214	Estudos, pareceres, projectos e consultadoria	190.397,00	775.948,00	607.626,00	358.719,00	
0902020220	Outros trabalhos especializados	11.907,00		11.907,00	0,00	
090:	DESPESAS DE CAPITAL	40,00			40,00	
090:07	Aquisição de bens de capital	40,00			40,00	
090:0701	Investimentos	40,00			40,00	
090:070104	Construções diversas	40,00			40,00	
090207010401	Viadutos, arruamentos e obras complementares	40,00			40,00	
090:	Departamento de Inovação e Comunicação (DIC)	9.359.810,00	9.708.315,00	4.358.807,00	14.709.318,00	

Modificações do Orçamento - Despesa

Classificação Económica		Despesa				Observações (7)
Código (1)	Descrição (2)	Dotações Iniciais (3)	Modificações Orçamentais		Dotações Corrigidas (6)=(3)+(4)-(5)	
			Inscrições / Reforços (4)	Diminuições / Anulações (5)		
090:	DESPESAS CORRENTES	7.893.519,00	6.550.776,00	2.883.435,00	11.560.860,00	
090:01	Despesas com o pessoal	5.136.700,00	161.500,00	231.900,00	5.066.300,00	
090:0101	Remunerações certas e permanentes	5.017.400,00	103.000,00	214.500,00	4.905.900,00	
090:010104	Pessoal quadros-Regime contrato individ. trabalho	3.779.700,00		138.500,00	3.641.200,00	
090301010401	Pessoal em funções	3.779.700,00		138.500,00	3.641.200,00	
0903010109	Pessoal em qualquer outra situação	206.300,00		20.500,00	185.800,00	
0903010111	Representação	17.900,00			17.900,00	
090:010113	Subsídio de refeição	309.100,00		49.500,00	259.600,00	
090301011399	Subsidio refeição	309.100,00		49.500,00	259.600,00	
090:010114	Subsídio de férias e de Natal	664.400,00	13.000,00		677.400,00	
090301011499	Subsídio férias e Natal	664.400,00	13.000,00		677.400,00	
0903010115	Remunerações por doença e maternidade/paternidade	40.000,00	90.000,00	6.000,00	124.000,00	
090:0102	Abonos variáveis ou eventuais	49.800,00	40.500,00	7.900,00	82.400,00	
0903010202	Horas extraordinárias	18.000,00	35.000,00	3.000,00	50.000,00	
0903010204	Ajudas de custo	700,00	3.500,00		4.200,00	
0903010205	Abono para falhas	14.500,00	1.500,00	1.500,00	14.500,00	
0903010211	Subsídio de turno	14.600,00	500,00	3.400,00	11.700,00	
0903010214	Outros abonos em numerário ou espécie	2.000,00			2.000,00	
090:0103	Segurança social	69.500,00	18.000,00	9.500,00	78.000,00	
0903010301	Encargos com a saúde	39.000,00	8.500,00	3.000,00	44.500,00	
0903010303	Subsídio familiar a criança e jovens	11.500,00		2.500,00	9.000,00	
0903010304	Outras prestações familiares	10.000,00	1.500,00		11.500,00	
090:010310	Outras despesas de segurança social	9.000,00	8.000,00	4.000,00	13.000,00	
090301031001	Eventualidade Maternidade, paternidade e adopção	9.000,00	8.000,00	4.000,00	13.000,00	
090:02	Aquisição de bens e serviços	1.886.107,00	2.901.451,00	1.072.219,00	3.715.339,00	
090:0201	Aquisição de bens	57.920,00	357.427,00	102.832,00	312.515,00	
0903020108	Material de escritório	6.638,00	15.500,00	11.552,00	10.586,00	
0903020115	Prémios, condecorações e ofertas	1.722,00	149.124,00	34.188,00	116.658,00	

Modificações do Orçamento - Despesa

Classificação Económica		Despesa				Observações (7)
Código (1)	Descrição (2)	Dotações Iniciais (3)	Modificações Orçamentais		Dotações Corrigidas (6)=(3)+(4)-(5)	
			Inscrições / Reforços (4)	Diminuições / Anulações (5)		
0903020119	Artigos honoríficos e de decoração	0,00	70.711,00		70.711,00	
0903020120	Material de educação, cultura e recreio	44.225,00	93.580,00	48.341,00	89.464,00	
0903020121	Outros bens	5.335,00	28.512,00	8.751,00	25.096,00	
090:0202	Aquisição de serviços	1.828.187,00	2.544.024,00	969.387,00	3.402.824,00	
0903020203	Conservação de bens	0,00	5.000,00	5.000,00	0,00	
0903020208	Locação de outros bens	19.189,00	26.000,00	22.570,00	22.619,00	
0903020210	Transportes	77.374,00	190.640,00	29.623,00	238.391,00	
0903020213	Deslocações e estadas	6.510,00	788,00		7.298,00	
0903020214	Estudos, pareceres, projectos e consultadoria	19.573,00	22.300,00	20.000,00	21.873,00	
0903020216	Seminários, exposições e similares	253,00	32.490,00		32.743,00	
0903020217	Publicidade	227.093,00	271.264,00	135.390,00	362.967,00	
0903020219	Assistência técnica	206.694,00	82.599,00	79.942,00	209.351,00	
0903020220	Outros trabalhos especializados	1.199.804,00	1.060.621,00	614.917,00	1.645.508,00	
0903020225	Outros serviços	71.697,00	852.322,00	61.945,00	862.074,00	
090:04	Transferências correntes	870.712,00	3.487.825,00	1.579.316,00	2.779.221,00	
090:0401	Sociedades e quase sociedades não financeiras	12.709,00	771.878,00	117.612,00	666.975,00	
0903040102	Privadas	12.709,00	771.878,00	117.612,00	666.975,00	
090:0407	Instituições sem fins lucrativos	858.003,00	2.715.947,00	1.461.704,00	2.112.246,00	
0903040701	Instituições sem fins lucrativos	858.003,00	2.715.947,00	1.461.704,00	2.112.246,00	
090:	DESPESAS DE CAPITAL	1.466.291,00	3.157.539,00	1.475.372,00	3.148.458,00	
090:07	Aquisição de bens de capital	989.603,00	2.160.229,00	781.425,00	2.368.407,00	
090:0701	Investimentos	989.603,00	2.160.229,00	781.425,00	2.368.407,00	
090:070103	Edifícios	20,00			20,00	
090307010307	Outros	20,00			20,00	
090:070104	Construções diversas	30,00	110.972,00		111.002,00	
090307010409	Sinalização e trânsito	20,00			20,00	
090307010413	Outros	10,00	110.972,00		110.982,00	
0903070107	Equipamento de informática	172.977,00	1.122.729,00	489.495,00	806.211,00	

Modificações do Orçamento - Despesa

Classificação Económica		Despesa				Observações (7)
Código (1)	Descrição (2)	Dotações Iniciais (3)	Modificações Orçamentais		Dotações Corrigidas (6)=(3)+(4)-(5)	
			Inscrições / Reforços (4)	Diminuições / Anulações (5)		
0903070108	Software informático	706.209,00	396.513,00	112.820,00	989.902,00	
0903070109	Equipamento administrativo	32.641,00	33.834,00	31.763,00	34.712,00	
090:070110	Equipamento básico	77.716,00	194.178,00	90.337,00	181.557,00	
090307011002	Outro	77.716,00	194.178,00	90.337,00	181.557,00	
0903070112	Artigos e objectos de valor	10,00	301.993,00	57.010,00	244.993,00	
0903070115	Outros investimentos	0,00	10,00		10,00	
090:08	Transferências de capital	472.673,00	920.700,00	662.357,00	731.016,00	
090:0807	Instituições sem fins lucrativos	472.673,00	920.700,00	662.357,00	731.016,00	
0903080701	Instituições sem fins lucrativos	472.673,00	920.700,00	662.357,00	731.016,00	
090:11	Outras despesas de capital	4.015,00	76.610,00	31.590,00	49.035,00	
090:1102	Diversas	4.015,00	76.610,00	31.590,00	49.035,00	
0903110299	Outras	4.015,00	76.610,00	31.590,00	49.035,00	
10	Direção Municipal de Apoio à Gestão	86.142.927,00	43.569.247,24	30.128.928,00	99.583.246,24	
100	Direção Municipal de Apoio à Gestão (DMAG)	68.333.118,00	30.234.232,24	23.559.152,00	75.008.198,24	
100	DESPESAS CORRENTES	60.602.265,00	26.135.326,24	21.018.097,00	65.719.494,24	
10001	Despesas com o pessoal	357.900,00	6.500,00	184.500,00	179.900,00	
1000101	Remunerações certas e permanentes	261.900,00	4.000,00	103.500,00	162.400,00	
100010104	Pessoal quadros-Regime contrato individ. trabalho	120.000,00		54.000,00	66.000,00	
100001010401	Pessoal em funções	120.000,00		54.000,00	66.000,00	
1000010109	Pessoal em qualquer outra situação	80.900,00		29.500,00	51.400,00	
1000010111	Representação	9.400,00			9.400,00	
100010113	Subsidio de refeição	16.800,00		8.000,00	8.800,00	
100001011399	Subsidio refeição	16.800,00		8.000,00	8.800,00	
100010114	Subsídio de férias e de Natal	32.300,00		12.000,00	20.300,00	
100001011499	Subsídio férias e Natal	32.300,00		12.000,00	20.300,00	
1000010115	Remunerações por doença e maternidade/paternidade	2.500,00	4.000,00		6.500,00	
1000102	Abonos variáveis ou eventuais	92.100,00	2.500,00	81.000,00	13.600,00	
1000010202	Horas extraordinárias	8.000,00	2.500,00		10.500,00	

Modificações do Orçamento - Despesa

Classificação Económica		Despesa				Observações (7)
Código (1)	Descrição (2)	Dotações Iniciais (3)	Modificações Orçamentais		Dotações Corrigidas (6)=(3)+(4)-(5)	
			Inscrições / Reforços (4)	Diminuições / Anulações (5)		
1000010204	Ajudas de custo	500,00			500,00	
1000010212	Indemnizações por cessação de funções	33.000,00		32.000,00	1.000,00	
100010213	Outros suplementos e prémios	50.000,00		49.000,00	1.000,00	
100001021302	Outros	50.000,00		49.000,00	1.000,00	
1000010214	Outros abonos em numerário ou espécie	600,00			600,00	
1000103	Segurança social	3.900,00			3.900,00	
1000010301	Encargos com a saúde	1.000,00			1.000,00	
1000010303	Subsídio familiar a criança e jovens	200,00			200,00	
1000010304	Outras prestações familiares	200,00			200,00	
100010310	Outras despesas de segurança social	2.500,00			2.500,00	
100001031001	Eventualidade Maternidade, paternidade e adopção	2.500,00			2.500,00	
10002	Aquisição de bens e serviços	44.028.734,00	16.241.438,00	8.659.168,00	51.611.004,00	
1000201	Aquisição de bens	5.561.235,00	1.978.234,00	541.713,00	6.997.756,00	
1000020101	Matérias-primas e subsidiárias	25.000,00		3.000,00	22.000,00	
100020102	Combustíveis e lubrificantes	31.000,00		14.000,00	17.000,00	
100002010299	Outros	31.000,00		14.000,00	17.000,00	
1000020104	Limpeza e higiene	117.680,00		20.000,00	97.680,00	
1000020108	Material de escritório	260.750,00		101.400,00	159.350,00	
1000020111	Material de consumo clínico	1.000,00		817,00	183,00	
1000020113	Material de consumo hoteleiro	1.500,00		1.000,00	500,00	
1000020114	Outro material-Peças	65.000,00	25.000,00	13.138,00	76.862,00	
100020116	Mercadorias para venda	3.800.000,00	1.439.050,00	350.000,00	4.889.050,00	
100002011602	Electricidade	3.800.000,00	1.439.050,00	350.000,00	4.889.050,00	
1000020117	Ferramentas e utensílios	3.500,00			3.500,00	
1000020118	Livros e documentação técnica	8.500,00	1.202,00	7.000,00	2.702,00	
1000020120	Material de educação, cultura e recreio	3.305,00			3.305,00	
1000020121	Outros bens	1.244.000,00	512.982,00	31.358,00	1.725.624,00	
1000202	Aquisição de serviços	38.467.499,00	14.263.204,00	8.117.455,00	44.613.248,00	

Modificações do Orçamento - Despesa

Classificação Económica		Despesa				Observações (7)
Código (1)	Descrição (2)	Dotações Iniciais (3)	Modificações Orçamentais		Dotações Corrigidas (6)=(3)+(4)-(5)	
			Inscrições / Reforços (4)	Diminuições / Anulações (5)		
1000020201	Encargos das instalações	5.895.000,00	945.510,00	1.427.290,00	5.413.220,00	
1000020202	Limpeza e higiene	1.500.000,00	638.367,00	140.000,00	1.998.367,00	
1000020203	Conservação de bens	291.457,00	103.700,00		395.157,00	
1000020204	Locação de edifícios	2.445.250,00	1.482.880,00	922.756,00	3.005.374,00	
1000020208	Locação de outros bens	367.562,00	114.582,00		482.144,00	
1000020209	Comunicações	1.300.000,00	37.237,00	552.237,00	785.000,00	
1000020211	Representação dos serviços	10.000,00			10.000,00	
1000020212	Seguros	489.950,00	31.927,00		521.877,00	
1000020213	Deslocações e estadas	147,00		147,00	0,00	
1000020214	Estudos, pareceres, projectos e consultadoria	195.000,00	54.871,00		249.871,00	
1000020217	Publicidade	50.000,00	20.000,00	20.000,00	50.000,00	
1000020218	Vigilância e segurança	2.790.000,00	20.000,00	307.500,00	2.502.500,00	
1000020219	Assistência técnica	1.150.000,00	7.300,00	574.986,00	582.314,00	
1000020220	Outros trabalhos especializados	19.037.039,00	8.955.334,00	3.466.561,00	24.525.812,00	
1000020224	Encargos de cobrança de receitas	2.500.000,00	1.522.503,00	700.000,00	3.322.503,00	
1000020225	Outros serviços	446.094,00	328.993,00	5.978,00	769.109,00	
100103	Juros e outros encargos	130.010,00	30.000,00	50.000,00	110.010,00	
10010306	Outros encargos financeiros	130.010,00	30.000,00	50.000,00	110.010,00	
1000030601	Outros encargos financeiros	130.010,00	30.000,00	50.000,00	110.010,00	
100104	Transferências correntes	1.777.611,00	403.769,00	706.320,00	1.475.060,00	
10010405	Administração local	1.232.101,00	255.020,00	525.820,00	961.301,00	
1001040501	Continente	1.232.101,00	255.020,00	525.820,00	961.301,00	
100004050102	Freguesias	1.152.924,00	255.020,00	516.644,00	891.300,00	
100004050104	Associações de municípios	79.177,00		9.176,00	70.001,00	
10010407	Instituições sem fins lucrativos	545.510,00	148.749,00	180.500,00	513.759,00	
1000040701	Instituições sem fins lucrativos	545.510,00	148.749,00	180.500,00	513.759,00	
100105	Subsídios	11.830.010,00	1.900.010,00	2.090.000,00	11.640.020,00	
10010501	Sociedades e quase-sociedades não financeiras	11.830.010,00	1.900.010,00	2.090.000,00	11.640.020,00	

Modificações do Orçamento - Despesa

Classificação Económica		Despesa				Observações (7)
Código (1)	Descrição (2)	Dotações Iniciais (3)	Modificações Orçamentais		Dotações Corrigidas (6)=(3)+(4)-(5)	
			Inscrições / Reforços (4)	Diminuições / Anulações (5)		
1001050101	Públicas	11.830.010,00	1.900.010,00	2.090.000,00	11.640.020,00	
10005010101	Empresas públicas municipais e intermunicipais	11.830.010,00	1.900.010,00	2.090.000,00	11.640.020,00	
100106	Outras despesas correntes	2.478.000,00	7.553.609,24	9.328.109,00	703.500,24	
1000601	Dotação provisional	1.000.000,00	7.116.109,24	8.116.109,00	0,24	
10010602	Diversas	1.478.000,00	437.500,00	1.212.000,00	703.500,00	
1001060203	Outras	1.478.000,00	437.500,00	1.212.000,00	703.500,00	
10006020301	Outras restituições	55.000,00	20.000,00		75.000,00	
10006020302	IVA pago	1.200.000,00		1.200.000,00	0,00	
10006020304	Serviços bancários	60.000,00		10.000,00	50.000,00	
10006020305	Outras	163.000,00	417.500,00	2.000,00	578.500,00	
1001	DESPESAS DE CAPITAL	7.730.853,00	4.098.906,00	2.541.055,00	9.288.704,00	
100107	Aquisição de bens de capital	867.889,00	1.970.732,00	1.694.173,00	1.144.448,00	
10010701	Investimentos	867.889,00	1.970.732,00	1.694.173,00	1.144.448,00	
1001070104	Construções diversas	867.889,00	1.970.732,00	1.694.173,00	1.144.448,00	
10007010413	Outros	867.889,00	1.970.732,00	1.694.173,00	1.144.448,00	
100108	Transferências de capital	5.867.080,00	2.128.174,00	806.882,00	7.188.372,00	
10010801	Sociedades e quase sociedades não financeiras	1.000.000,00	109.164,00	591.918,00	517.246,00	
1001080101	Públicas	1.000.000,00	109.164,00	591.918,00	517.246,00	
10008010102	Outras	1.000.000,00	109.164,00	591.918,00	517.246,00	
10010805	Administração local	917.374,00	500.821,00	240,00	1.417.955,00	
1001080501	Continente	917.374,00	500.821,00	240,00	1.417.955,00	
10008050102	Freguesias	917.374,00	500.821,00	240,00	1.417.955,00	
10010807	Instituições sem fins lucrativos	3.949.706,00	1.518.189,00	214.724,00	5.253.171,00	
100080701	Instituições sem fins lucrativos	3.949.706,00	1.518.189,00	214.724,00	5.253.171,00	
100109	Activos financeiros	950.884,00			950.884,00	
10010908	Unidades de participação	950.884,00			950.884,00	
100090802	Socied.e quase socied.não financeiras-Públicas	950.884,00			950.884,00	
100111	Outras despesas de capital	45.000,00		40.000,00	5.000,00	

Modificações do Orçamento - Despesa

Classificação Económica		Despesa			Observações (7)	
Código (1)	Descrição (2)	Dotações Iniciais (3)	Modificações Orçamentais			Dotações Corrigidas (6)=(3)+(4)-(5)
			Inscrições / Reforços (4)	Diminuições / Anulações (5)		
1001102	Diversas	45.000,00		40.000,00	5.000,00	
1000110201	Restituições	25.000,00		20.000,00	5.000,00	
1000110299	Outras	20.000,00		20.000,00	0,00	
100:	Departamento de Gestão Fin. e Patrimonial (DFP)	4.323.206,00	10.584.815,00	3.703.270,00	11.204.751,00	
100:	DESPESAS CORRENTES	1.752.082,00	148.680,00	123.929,00	1.776.833,00	
100:01	Despesas com o pessoal	1.744.800,00	54.800,00	80.500,00	1.719.100,00	
100:0101	Remunerações certas e permanentes	1.679.800,00	41.300,00	71.000,00	1.650.100,00	
100:010104	Pessoal quadros-Regime contrato individ. trabalho	1.216.700,00		31.000,00	1.185.700,00	
100101010401	Pessoal em funções	1.216.700,00		31.000,00	1.185.700,00	
1001010107	Pessoal em regime de tarefa ou avença	50.000,00			50.000,00	
1001010109	Pessoal em qualquer outra situação	73.400,00	2.000,00	23.500,00	51.900,00	
1001010111	Representação	15.500,00	300,00		15.800,00	
100:010113	Subsidio de refeição	99.100,00		15.500,00	83.600,00	
100101011399	Subsidio refeição	99.100,00		15.500,00	83.600,00	
100:010114	Subsídio de férias e de Natal	215.100,00		1.000,00	214.100,00	
100101011499	Subsídio férias e Natal	215.100,00		1.000,00	214.100,00	
1001010115	Remunerações por doença e maternidade/paternidade	10.000,00	39.000,00		49.000,00	
100:0102	Abonos variáveis ou eventuais	33.700,00	10.000,00	7.000,00	36.700,00	
1001010202	Horas extraordinárias	20.000,00	10.000,00	7.000,00	23.000,00	
1001010204	Ajudas de custo	500,00			500,00	
1001010205	Abono para falhas	6.200,00			6.200,00	
1001010211	Subsídio de turno	5.500,00			5.500,00	
1001010214	Outros abonos em numerário ou espécie	1.500,00			1.500,00	
100:0103	Segurança social	31.300,00	3.500,00	2.500,00	32.300,00	
1001010301	Encargos com a saúde	20.000,00			20.000,00	
1001010303	Subsídio familiar a criança e jovens	5.000,00			5.000,00	
1001010304	Outras prestações familiares	3.300,00	500,00		3.800,00	
100:010310	Outras despesas de segurança social	3.000,00	3.000,00	2.500,00	3.500,00	

Modificações do Orçamento - Despesa

Classificação Económica		Despesa				Observações (7)
Código (1)	Descrição (2)	Dotações Iniciais (3)	Modificações Orçamentais		Dotações Corrigidas (6)=(3)+(4)-(5)	
			Inscrições / Reforços (4)	Diminuições / Anulações (5)		
100101031001	Eventualidade Maternidade, paternidade e adopção	3.000,00	3.000,00	2.500,00	3.500,00	
100:02	Aquisição de bens e serviços	7.282,00	93.880,00	43.429,00	57.733,00	
100:0202	Aquisição de serviços	7.282,00	93.880,00	43.429,00	57.733,00	
1001020220	Outros trabalhos especializados	7.282,00	93.880,00	43.429,00	57.733,00	
100:	DESPESAS DE CAPITAL	2.571.124,00	10.436.135,00	3.579.341,00	9.427.918,00	
100:07	Aquisição de bens de capital	2.526.989,00	10.436.135,00	3.579.341,00	9.383.783,00	
100:0701	Investimentos	2.526.989,00	10.436.135,00	3.579.341,00	9.383.783,00	
1001070101	Terrenos	862.704,00	4.182.862,00	1.790.000,00	3.255.566,00	
100:070103	Edifícios	1.432.151,00	4.998.000,00	1.743.000,00	4.687.151,00	
100107010307	Outros	1.432.151,00	4.998.000,00	1.743.000,00	4.687.151,00	
1001070108	Software informático	97.383,00		46.229,00	51.154,00	
1001070109	Equipamento administrativo	54.167,00	578.234,00		632.401,00	
100:070110	Equipamento básico	80.584,00	677.039,00	112,00	757.511,00	
100107011002	Outro	80.584,00	677.039,00	112,00	757.511,00	
100:08	Transferências de capital	44.135,00			44.135,00	
100:0807	Instituições sem fins lucrativos	44.135,00			44.135,00	
1001080701	Instituições sem fins lucrativos	44.135,00			44.135,00	
100:	Departamento de R. Humanos e Ass. Jurídicos (DHJ)	13.486.603,00	2.750.200,00	2.866.506,00	13.370.297,00	
100:	DESPESAS CORRENTES	13.483.510,00	2.735.173,00	2.858.760,00	13.359.923,00	
100:01	Despesas com o pessoal	11.934.200,00	232.000,00	1.632.800,00	10.533.400,00	
100:0101	Remunerações certas e permanentes	2.295.800,00	45.000,00	596.800,00	1.744.000,00	
100:010104	Pessoal quadros-Regime contrato individ. trabalho	1.436.700,00		111.000,00	1.325.700,00	
100201010401	Pessoal em funções	1.436.700,00		111.000,00	1.325.700,00	
1002010107	Pessoal em regime de tarefa ou avença	50.000,00		40.000,00	10.000,00	
1002010109	Pessoal em qualquer outra situação	339.200,00		325.300,00	13.900,00	
1002010111	Representação	34.300,00		21.000,00	13.300,00	
100:010113	Subsidio de refeição	124.600,00		30.000,00	94.600,00	
100201011399	Subsidio refeição	124.600,00		30.000,00	94.600,00	

Modificações do Orçamento - Despesa

Classificação Económica		Despesa			Observações (7)	
Código (1)	Descrição (2)	Dotações Iniciais (3)	Modificações Orçamentais			Dotações Corrigidas (6)=(3)+(4)-(5)
			Inscrições / Reforços (4)	Diminuições / Anulações (5)		
100:010114	Subsídio de férias e de Natal	296.000,00		61.500,00	234.500,00	
100201011499	Subsídio férias e Natal	296.000,00		61.500,00	234.500,00	
1002010115	Remunerações por doença e maternidade/paternidade	15.000,00	45.000,00	8.000,00	52.000,00	
100:0102	Abonos variáveis ou eventuais	195.900,00	47.000,00	154.500,00	88.400,00	
1002010202	Horas extraordinárias	60.000,00	45.000,00	25.000,00	80.000,00	
1002010204	Ajudas de custo	500,00			500,00	
1002010205	Abono para falhas	1.500,00			1.500,00	
1002010211	Subsídio de turno	130.000,00		129.500,00	500,00	
100:010213	Outros suplementos e prémios	2.400,00	2.000,00		4.400,00	
100201021302	Outros	2.400,00	2.000,00		4.400,00	
1002010214	Outros abonos em numerário ou espécie	1.500,00			1.500,00	
100:0103	Segurança social	9.442.500,00	140.000,00	881.500,00	8.701.000,00	
1002010301	Encargos com a saúde	600.000,00		100.000,00	500.000,00	
1002010302	Outros encargos com a saúde	1.100.000,00		377.000,00	723.000,00	
1002010303	Subsídio familiar a criança e jovens	6.700,00			6.700,00	
1002010304	Outras prestações familiares	9.300,00		2.000,00	7.300,00	
100:010305	Contribuições para a segurança social	7.721.500,00	140.000,00	400.500,00	7.461.000,00	
100201030501	Assistência na doença dos funcionários públicos	10.000,00		3.500,00	6.500,00	
100:01030502	Segurança social dos funcionários públicos	7.700.000,00	140.000,00	389.000,00	7.451.000,00	
10020103050201	Caixa Geral de Aposentações	5.500.000,00	140.000,00		5.640.000,00	
10020103050202	Regime Geral	2.200.000,00		389.000,00	1.811.000,00	
100201030503	Segurança social-Regime geral	11.500,00		8.000,00	3.500,00	
100:010310	Outras despesas de segurança social	5.000,00		2.000,00	3.000,00	
100201031001	Eventualidade Maternidade, paternidade e adopção	5.000,00		2.000,00	3.000,00	
100:02	Aquisição de bens e serviços	953.736,00	1.691.534,00	991.528,00	1.653.742,00	
100:0201	Aquisição de bens	336.987,00	448.250,00	289.523,00	495.714,00	
1002020106	Alimentação-Géneros para confeccionar	91.880,00	33.000,00	54.310,00	70.570,00	
1002020107	Vestuário e artigos pessoais	236.564,00	400.000,00	231.647,00	404.917,00	

Modificações do Orçamento - Despesa

Classificação Económica		Despesa				Observações (7)
Código (1)	Descrição (2)	Dotações Iniciais (3)	Modificações Orçamentais		Dotações Corrigidas (6)=(3)+(4)-(5)	
			Inscrições / Reforços (4)	Diminuições / Anulações (5)		
1002020108	Material de escritório	498,00	13.650,00		14.148,00	
1002020110	Produtos vendidos nas farmácias	2.522,00		1.301,00	1.221,00	
1002020111	Material de consumo clínico	3.257,00	300,00		3.557,00	
1002020121	Outros bens	2.266,00	1.300,00	2.265,00	1.301,00	
100:0202	Aquisição de serviços	616.749,00	1.243.284,00	702.005,00	1.158.028,00	
1002020208	Locação de outros bens	200,00	1.000,00		1.200,00	
1002020213	Deslocações e estadas	6.271,00	93.620,00	69.750,00	30.141,00	
1002020214	Estudos, pareceres, projectos e consultadoria	350.912,00	360.000,00		710.912,00	
1002020215	Formação	38.505,00	198.949,00	58.787,00	178.667,00	
1002020219	Assistência técnica	7.164,00	35.000,00	29.252,00	12.912,00	
1002020220	Outros trabalhos especializados	133.268,00	223.000,00	221.912,00	134.356,00	
1002020225	Outros serviços	80.429,00	331.715,00	322.304,00	89.840,00	
100:04	Transferências correntes	586.491,00	694.690,00	234.432,00	1.046.749,00	
100:0407	Instituições sem fins lucrativos	235.914,00	690.000,00	121.837,00	804.077,00	
1002040701	Instituições sem fins lucrativos	235.914,00	690.000,00	121.837,00	804.077,00	
100:0408	Famílias	350.577,00	4.690,00	112.595,00	242.672,00	
1002040802	Outras	350.577,00	4.690,00	112.595,00	242.672,00	
100:06	Outras despesas correntes	9.083,00	116.949,00		126.032,00	
100:0602	Diversas	9.083,00	116.949,00		126.032,00	
100:060203	Outras	9.083,00	116.949,00		126.032,00	
100206020305	Outras	9.083,00	116.949,00		126.032,00	
100:	DESPESAS DE CAPITAL	3.093,00	15.027,00	7.746,00	10.374,00	
100:07	Aquisição de bens de capital	3.093,00	15.027,00	7.746,00	10.374,00	
100:0701	Investimentos	3.093,00	15.027,00	7.746,00	10.374,00	
1002070109	Equipamento administrativo	3.093,00	15.027,00	7.746,00	10.374,00	
11	Departamento de Polícia Mun. e Fiscalização	2.339.089,00	101.000,00	328.691,00	2.111.398,00	
110	Departamento de Polícia Mun. e Fiscalização (DPF)	2.339.089,00	101.000,00	328.691,00	2.111.398,00	
110	DESPESAS CORRENTES	2.337.089,00	67.000,00	293.643,00	2.110.446,00	

Modificações do Orçamento - Despesa

Classificação Económica		Despesa				Observações (7)
Código (1)	Descrição (2)	Dotações Iniciais (3)	Modificações Orçamentais		Dotações Corrigidas (6)=(3)+(4)-(5)	
			Inscrições / Reforços (4)	Diminuições / Anulações (5)		
110101	Despesas com o pessoal	2.282.100,00	39.000,00	259.000,00	2.062.100,00	
11010101	Remunerações certas e permanentes	2.029.100,00	17.000,00	210.000,00	1.836.100,00	
1101010104	Pessoal quadros-Regime contrato individ. trabalho	1.308.200,00		18.000,00	1.290.200,00	
110001010401	Pessoal em funções	1.308.200,00		18.000,00	1.290.200,00	
1100010109	Pessoal em qualquer outra situação	249.700,00		141.000,00	108.700,00	
1100010111	Representação	10.800,00			10.800,00	
11010113	Subsidio de refeição	170.700,00		37.000,00	133.700,00	
110001011399	Subsidio refeição	170.700,00		37.000,00	133.700,00	
11010114	Subsídio de férias e de Natal	259.700,00		14.000,00	245.700,00	
110001011499	Subsídio férias e Natal	259.700,00		14.000,00	245.700,00	
1100010115	Remunerações por doença e maternidade/paternidade	30.000,00	17.000,00		47.000,00	
11010102	Abonos variáveis ou eventuais	224.500,00	17.000,00	49.000,00	192.500,00	
1100010202	Horas extraordinárias	25.000,00	17.000,00	7.000,00	35.000,00	
1100010204	Ajudas de custo	20.000,00		16.500,00	3.500,00	
1100010205	Abono para falhas	50.000,00		7.000,00	43.000,00	
1100010211	Subsídio de turno	128.000,00		18.500,00	109.500,00	
1100010214	Outros abonos em numerário ou espécie	1.500,00			1.500,00	
11010103	Segurança social	28.500,00	5.000,00		33.500,00	
1100010301	Encargos com a saúde	15.000,00	3.000,00		18.000,00	
1100010303	Subsídio familiar a criança e jovens	6.500,00	2.000,00		8.500,00	
1100010304	Outras prestações familiares	3.000,00			3.000,00	
1101010310	Outras despesas de segurança social	4.000,00			4.000,00	
110001031001	Eventualidade Maternidade, paternidade e adopção	4.000,00			4.000,00	
110102	Aquisição de bens e serviços	54.989,00	28.000,00	34.643,00	48.346,00	
11010201	Aquisição de bens	1.000,00	4.000,00	3.308,00	1.692,00	
1100020103	Munições, explosivos e artifícios	0,00	4.000,00	2.308,00	1.692,00	
1100020117	Ferramentas e utensílios	1.000,00		1.000,00	0,00	
11010202	Aquisição de serviços	53.989,00	24.000,00	31.335,00	46.654,00	

Modificações do Orçamento - Despesa

Classificação Económica		Despesa				Observações (7)
Código (1)	Descrição (2)	Dotações Iniciais (3)	Modificações Orçamentais		Dotações Corrigidas (6)=(3)+(4)-(5)	
			Inscrições / Reforços (4)	Diminuições / Anulações (5)		
1100020220	Outros trabalhos especializados	38.934,00	24.000,00	30.309,00	32.625,00	
1100020225	Outros serviços	15.055,00		1.026,00	14.029,00	
110	DESPESAS DE CAPITAL	2.000,00	34.000,00	35.048,00	952,00	
11007	Aquisição de bens de capital	2.000,00	34.000,00	35.048,00	952,00	
1100701	Investimentos	2.000,00	34.000,00	35.048,00	952,00	
1100070109	Equipamento administrativo	2.000,00	34.000,00	35.048,00	952,00	
12	Serviço Municipal de Proteção Civil	1.663.794,00	1.289.993,00	522.460,00	2.431.327,00	
120	Serviço Municipal de Proteção Civil (SPC)	1.663.794,00	1.289.993,00	522.460,00	2.431.327,00	
120	DESPESAS CORRENTES	1.663.764,00	1.089.963,00	373.386,00	2.380.341,00	
12001	Despesas com o pessoal	409.700,00	101.500,00	38.000,00	473.200,00	
1200101	Remunerações certas e permanentes	377.400,00	84.500,00	35.500,00	426.400,00	
120010104	Pessoal quadros-Regime contrato individ. trabalho	274.000,00	60.000,00	22.000,00	312.000,00	
120001010401	Pessoal em funções	254.900,00	60.000,00	12.000,00	302.900,00	
120001010404	Recrutamento de pessoal para novos postos trabalho	19.100,00		10.000,00	9.100,00	
1200010109	Pessoal em qualquer outra situação	18.600,00		6.500,00	12.100,00	
1200010111	Representação	4.700,00	4.000,00	1.000,00	7.700,00	
120010113	Subsidio de refeição	26.300,00	1.500,00	2.000,00	25.800,00	
120001011399	Subsidio refeição	26.300,00	1.500,00	2.000,00	25.800,00	
120010114	Subsídio de férias e de Natal	48.800,00	10.000,00		58.800,00	
120001011499	Subsídio férias e Natal	48.800,00	10.000,00		58.800,00	
1200010115	Remunerações por doença e maternidade/paternidade	5.000,00	9.000,00	4.000,00	10.000,00	
1200102	Abonos variáveis ou eventuais	20.300,00	9.500,00	2.500,00	27.300,00	
1200010202	Horas extraordinárias	5.500,00	8.000,00	2.500,00	11.000,00	
1200010204	Ajudas de custo	800,00	1.500,00		2.300,00	
1200010211	Subsídio de turno	12.500,00			12.500,00	
1200010214	Outros abonos em numerário ou espécie	1.500,00			1.500,00	
1200103	Segurança social	12.000,00	7.500,00		19.500,00	
1200010301	Encargos com a saúde	5.500,00	7.500,00		13.000,00	

Modificações do Orçamento - Despesa

Classificação Económica		Despesa				Observações (7)
Código (1)	Descrição (2)	Dotações Iniciais (3)	Modificações Orçamentais		Dotações Corrigidas (6)=(3)+(4)-(5)	
			Inscrições / Reforços (4)	Diminuições / Anulações (5)		
1200010303	Subsídio familiar a criança e jovens	3.500,00			3.500,00	
1200010304	Outras prestações familiares	500,00			500,00	
1201010310	Outras despesas de segurança social	2.500,00			2.500,00	
120001031001	Eventualidade Maternidade, paternidade e adopção	2.500,00			2.500,00	
120102	Aquisição de bens e serviços	289.609,00	280.844,00	252.719,00	317.734,00	
12010201	Aquisição de bens	3.200,00	60.536,00	49.249,00	14.487,00	
1200020105	Alimentação-Refeições confeccionadas	0,00	3.500,00	3.500,00	0,00	
1200020107	Vestuário e artigos pessoais	0,00	5.000,00	5.000,00	0,00	
1200020114	Outro material-Peças	0,00	20.000,00	15.587,00	4.413,00	
1200020115	Prémios, condecorações e ofertas	2.000,00	6.000,00	6.007,00	1.993,00	
1200020117	Ferramentas e utensílios	1.000,00	7.436,00	6.000,00	2.436,00	
1200020121	Outros bens	200,00	18.600,00	13.155,00	5.645,00	
12010202	Aquisição de serviços	286.409,00	220.308,00	203.470,00	303.247,00	
1200020203	Conservação de bens	2.122,00	34.528,00	20.714,00	15.936,00	
1200020208	Locação de outros bens	0,00	5.000,00	5.000,00	0,00	
1200020214	Estudos, pareceres, projectos e consultadoria	19.680,00	39.680,00	19.680,00	39.680,00	
1200020217	Publicidade	2.500,00	2.500,00	5.000,00	0,00	
1200020220	Outros trabalhos especializados	250.907,00	95.000,00	116.585,00	229.322,00	
1200020225	Outros serviços	11.200,00	43.600,00	36.491,00	18.309,00	
120104	Transferências correntes	964.455,00	707.619,00	82.667,00	1.589.407,00	
12010407	Instituições sem fins lucrativos	964.455,00	707.619,00	82.667,00	1.589.407,00	
1200040701	Instituições sem fins lucrativos	964.455,00	707.619,00	82.667,00	1.589.407,00	
1201	DESPESAS DE CAPITAL	30,00	200.030,00	149.074,00	50.986,00	
120107	Aquisição de bens de capital	30,00	200.010,00	149.074,00	50.966,00	
12010701	Investimentos	30,00	200.010,00	149.074,00	50.966,00	
1201070106	Material de transporte	10,00	10,00		20,00	
120007010602	Outro	10,00	10,00		20,00	
1200070109	Equipamento administrativo	10,00	90.000,00	90.010,00	0,00	

Modificações do Orçamento - Despesa

Classificação Económica		Despesa				Observações (7)
Código (1)	Descrição (2)	Dotações Iniciais (3)	Modificações Orçamentais		Dotações Corrigidas (6)=(3)+(4)-(5)	
			Inscrições / Reforços (4)	Diminuições / Anulações (5)		
1201070110	Equipamento básico	10,00	110.000,00	59.064,00	50.946,00	
120007011002	Outro	10,00	110.000,00	59.064,00	50.946,00	
120108	Transferências de capital	0,00	20,00		20,00	
12010807	Instituições sem fins lucrativos	0,00	20,00		20,00	
1200080701	Instituições sem fins lucrativos	0,00	20,00		20,00	
13	Departamento de Autoridade de Transportes	439.200,00	745.780,00	437.500,00	747.480,00	
1301	Departamento de Autoridade de Transportes (DAT)	439.200,00	745.780,00	437.500,00	747.480,00	
1301	DESPESAS CORRENTES	439.200,00	745.780,00	437.500,00	747.480,00	
130101	Despesas com o pessoal	439.200,00	317.500,00	215.000,00	541.700,00	
13010101	Remunerações certas e permanentes	429.000,00	292.000,00	208.000,00	513.000,00	
1301010104	Pessoal quadros-Regime contrato individ. trabalho	195.000,00	249.000,00	69.000,00	375.000,00	
130001010401	Pessoal em funções	195.000,00	149.000,00	7.000,00	337.000,00	
130001010404	Recrutamento de pessoal para novos postos trabalho	0,00	100.000,00	62.000,00	38.000,00	
1300010109	Pessoal em qualquer outra situação	139.600,00		116.500,00	23.100,00	
1300010111	Representação	8.500,00			8.500,00	
1301010113	Subsidio de refeição	25.100,00	13.000,00	8.000,00	30.100,00	
130001011399	Subsidio refeição	25.100,00	13.000,00	8.000,00	30.100,00	
1301010114	Subsídio de férias e de Natal	55.800,00	30.000,00	14.500,00	71.300,00	
130001011499	Subsídio férias e Natal	55.800,00	30.000,00	14.500,00	71.300,00	
1300010115	Remunerações por doença e maternidade/paternidade	5.000,00			5.000,00	
13010102	Abonos variáveis ou eventuais	2.700,00	21.000,00	7.000,00	16.700,00	
1300010202	Horas extraordinárias	1.000,00	17.000,00	7.000,00	11.000,00	
1300010204	Ajudas de custo	200,00	4.000,00		4.200,00	
1300010214	Outros abonos em numerário ou espécie	1.500,00			1.500,00	
13010103	Segurança social	7.500,00	4.500,00		12.000,00	
1300010301	Encargos com a saúde	3.000,00	4.000,00		7.000,00	
1300010303	Subsídio familiar a criança e jovens	1.000,00	500,00		1.500,00	
1300010304	Outras prestações familiares	500,00			500,00	

Modificações do Orçamento - Despesa

Classificação Económica		Despesa				Observações (7)
Código (1)	Descrição (2)	Dotações Iniciais (3)	Modificações Orçamentais		Dotações Corrigidas (6)=(3)+(4)-(5)	
			Inscrições / Reforços (4)	Diminuições / Anulações (5)		
13010310	Outras despesas de segurança social	3.000,00			3.000,00	
13001031001	Eventualidade Maternidade, paternidade e adopção	3.000,00			3.000,00	
130102	Aquisição de bens e serviços	0,00	428.280,00	222.500,00	205.780,00	
13010202	Aquisição de serviços	0,00	428.280,00	222.500,00	205.780,00	
1300020214	Estudos, pareceres, projectos e consultadoria	0,00	373.280,00	167.500,00	205.780,00	
1300020217	Publicidade	0,00	55.000,00	55.000,00	0,00	
Total:		196.007.161,00	87.503.313,24	73.722.320,00	209.788.154,24	

ORGÃO EXECUTIVO

Em de

ORGÃO DELIBERATIVO

Em de de

13. Modificações das grandes opções do plano

Modificações: GOP - Grandes Opções do Plano

Rubrica										Despesas								Modificação (+/-)				
										2017				Anos Seguintes								
										Total		Financiamento Definido		Financiamento Não Definido (e)	2018	2019	2020		Outros			
Obj.	Prog.	Projeto		Aç.	Sub aç.	Designação	Classificação		Resp.	Datas (mês-ano)		Dotação Atual (a)=(c)+(e)	Dotação Corrigida (b)=(a)+(f)							Dotação Atual (c)	Dotação Corrigida (d)	Dotação Atual (a)=(c)+(e)
		Ano	N.º				Org.	Económica			Início	Fim										
01						EDUCAÇÃO					03-2018	03-2018	11.021.980,00	9.169.027,00	11.021.980,00	9.169.027,00	13.752.003,00	12.172.990,00	10.529.010,00	-1.852.953,00		
01	001					Ensino Pré-Escolar					03-2018	03-2018	526.006,00	373.559,00	526.006,00	373.559,00	490.000,00	490.000,00	490.000,00	-152.447,00		
01	001	2002	2			Rede Pública					03-2018	03-2018	526.006,00	373.559,00	526.006,00	373.559,00	490.000,00	490.000,00	490.000,00	-152.447,00		
01	001	2002	2	22		Aquisição de Equipamento Escolar					0702 07011002	DED	01-2002	12-2017	10,00	10,00	10,00	10,00				
01	001	2002	2	24		Componente Educativa/Atribuição Subsídios (MEC/IGeFE)					0702 040701	DED	01-2002	12-2020	263.469,00	120.422,00	263.469,00	120.422,00	290.000,00	290.000,00	290.000,00	-143.047,00
01	001	2002	2	30		Acompanhamento Sócio-educat/traanf. Juntas Freguesia (MEC/IGeFE)					0702 04050102	DED	01-2008	12-2020	262.527,00	253.127,00	262.527,00	253.127,00	200.000,00	200.000,00	200.000,00	-9.400,00
01	002					Ensino Básico/Secundário					03-2018	03-2018	3.012.164,00	2.002.663,00	3.012.164,00	2.002.663,00	3.778.651,00	2.515.995,00	812.500,00	-1.009.501,00		
01	002	2002	4			Alargamento Rede Pública					03-2018	03-2018	2.857.061,00	1.684.661,00	2.857.061,00	1.684.661,00	3.610.651,00	2.374.995,00	691.500,00	-1.172.400,00		
01	002	2002	4	36		EB1 Padre Agost.Silva-Coveiras/Amp.Remodelação(QREN-PORLisboa)					0802 07010305	DIT	01-2010	12-2017		285.143,00		285.143,00				285.143,00
01	002	2002	4	115		Estudos e Projetos de Edifícios Escolares					0802 07010305	DIT	01-2003	12-2017	24.027,00	6.458,00	24.027,00	6.458,00				-17.569,00
01	002	2002	4	163		Reparação e Manutenção de Instalações					0802 07010305	DIT	01-2007	12-2020	1.030.945,00	595.659,00	1.030.945,00	595.659,00	220.000,00	150.000,00	150.000,00	-435.286,00
01	002	2002	4	171		Serviços de Consultadoria Técnica Especializada					0802 020214	DIT	01-2010	12-2020	1.845,00		1.845,00		1.500,00	1.500,00	1.500,00	-1.845,00
01	002	2002	4	174		Manutenção de Instalações Elétricas em Escolas					0802 07010305	DIT	01-2014	12-2020	103.056,00	64.543,00	103.056,00	64.543,00	50.000,00	40.000,00	40.000,00	-38.513,00
01	002	2002	4	180		EB Pré-escolar, 1º Ciclo a instalar na EB 2+3 de S. António Parede (EMP)-(Lisboa 2020)					0802 07010305	DIT	05-2015	12-2018	1.529.865,00	217.372,00	1.529.865,00	217.372,00	1.279.240,00			-1.312.493,00
01	002	2002	4	181		Requalificação da Escola Básica do Arneiro (Lisboa2020)					0802 07010305	DED	01-2017	12-2020	167.323,00	515.486,00	167.323,00	515.486,00	2.059.911,00	2.183.495,00	500.000,00	348.163,00
01	002	2002	5			Equipamento Escolar					03-2018	03-2018	155.103,00	318.002,00	155.103,00	318.002,00	168.000,00	141.000,00	121.000,00	162.899,00		
01	002	2002	5	1		Aquisição de Equipamento Básico					0702 07011002	DED	01-2002	12-2020	141.164,00	58.387,00	141.164,00	58.387,00	106.500,00	85.000,00	65.000,00	-82.777,00
01	002	2002	5	4		Aquisição Material Didático					0702 020120	DED	01-2003	12-2020		4.000,00		4.000,00	55.500,00	54.000,00	54.000,00	4.000,00
01	002	2002	5	5		Aquisição Equipamentos Exteriores					0702 07011002	DED	01-2002	12-2017		89.440,00		89.440,00				89.440,00
01	002	2002	5	6		Aquisição de Equipamento para Cozinhas					0702 070109	DED	05-2005	12-2020	10.821,00	56.254,00	10.821,00	56.254,00	6.000,00	2.000,00	2.000,00	45.433,00
01	002	2002	5	9		Aquisição Material para Copas e Cozinhas					0702 020113	DED	01-2006	12-2017	3.118,00	8.001,00	3.118,00	8.001,00				4.883,00
01	002	2002	5	10		Aquisição Equipamento Informático					0702 070107	DED	01-2008	12-2017		101.920,00		101.920,00				101.920,00
01	003					Descentralização Pré-Escolar e Básico					03-2018	03-2018	1.506.695,00	1.386.510,00	1.506.695,00	1.386.510,00	2.975.207,00	2.975.000,00	2.975.000,00	-120.185,00		
01	003	2002	8			Apoio às Atividades e Funcionamento					03-2018	03-2018	1.506.695,00	824.847,00	1.506.695,00	824.847,00	2.375.207,00	2.375.000,00	2.375.000,00	-681.848,00		
01	003	2002	8	7		Agrupamentos - Funcionamento					0702 040305	DED	01-2009	12-2020	11.106,00	85.000,00	11.106,00	85.000,00	50.000,00	50.000,00	50.000,00	73.894,00
01	003	2002	8	8		Agrupamentos-funcionamento-Contrato Formação e Educação-Anexo V (MEC/IGeFE)					0702 040305	DED	05-2015	12-2020	1.460.785,00	721.782,00	1.460.785,00	721.782,00	2.141.866,00	2.142.000,00	2.142.000,00	-739.003,00
01	003	2002	8	9		Agrupamentos-transferências de capital- Contrato Formação e Educação-Anexo V (MEC/IGeFE)					0702 080306	DED	05-2015	12-2020	17.884,00	17.884,00	17.884,00	17.884,00	17.884,00	18.000,00	18.000,00	
01	003	2002	8	10		Agrupamento Escolas-Pequenas obras de reparação-Contrato de Formação Educação-Anexo V (MEC/IGeFE)					0702 040305	DED	05-2015	12-2020	16.920,00	181,00	16.920,00	181,00	165.457,00	165.000,00	165.000,00	-16.739,00
01	003	2008	1			Protocolo das Escolas					03-2018	03-2018		561.663,00		561.663,00	600.000,00	600.000,00	600.000,00	561.663,00		
01	003	2008	1	1		Juntas de Freguesia - Funcionamento					0702 04050102	DED	01-2008	12-2020		486.643,00		486.643,00	550.000,00	550.000,00	550.000,00	486.643,00

Rubrica										Despesas							Modificação (+/-)		
										2017				Anos Seguintes					
										Total		Financiamento Definido		Financiamento Não Definido (e)	2018	2019		2020	Outros
Obj.	Prog.	Projeto	Aç.	Sub aç.	Designação	Classificação	Resp.	Datas (mês-ano)		Dotação Atual (a)=(c)+(e)	Dotação Corrigida (b)=(a)+(f)	Dotação Atual (c)	Dotação Corrigida (d)						
		Ano	N.º			Org. Económica		Início	Fim										
01	003	2008	1	3	Juntas de Freguesias - Obras	0702 08050102	DED	01-2008	12-2020		75.010,00		75.010,00		50.000,00	50.000,00	50.000,00		75.010,00
01	003	2008	1	4	Agrupamentos Escolas - Obras	0702 080306	DED	01-2008	12-2017		10,00		10,00						10,00
01	004				Ensino Artístico e Desportivo			03-2018	03-2018		1.272.177,00	896.651,00	1.272.177,00	896.651,00	1.435.000,00	1.260.000,00	1.260.000,00		-375.526,00
01	004	2002	15		Escola -Espaço de Cultura			03-2018	03-2018		1.272.177,00	896.651,00	1.272.177,00	896.651,00	1.435.000,00	1.260.000,00	1.260.000,00		-375.526,00
01	004	2002	15	6	Serviço Cultural e Educ.do CCC- Sub.Fund.D.Luis I	0702 040701	DED	01-2003	12-2020						120.000,00	120.000,00	120.000,00		
01	004	2002	15	9	Programa de Apoio a Atividades de Prolongamento (MEC/IGeFE)	0702 040701	DED	01-2006	12-2020	629.239,00	377.623,00	629.239,00	377.623,00		825.000,00	650.000,00	650.000,00		-251.616,00
01	004	2002	15	10	Programa de Apoio AEC's - Juntas Freguesia (MEC/IGeFE)	0702 04050102	DED	01-2008	12-2020	642.938,00	519.028,00	642.938,00	519.028,00		490.000,00	490.000,00	490.000,00		-123.910,00
01	005				Promoção e Solidariedade			03-2018	03-2018		4.567.683,00	3.581.710,00	4.567.683,00	3.581.710,00	4.047.900,00	4.048.500,00	4.445.500,00		-985.973,00
01	005	2002	16		Ação Social Escolar			03-2018	03-2018		4.567.683,00	3.581.710,00	4.567.683,00	3.581.710,00	4.047.900,00	4.048.500,00	4.445.500,00		-985.973,00
01	005	2002	16	1	Transportes Escolares/Ensino Básico e Secundário	0702 020210	DED	01-2002	12-2020	610.207,00	292.647,00	610.207,00	292.647,00		377.400,00	378.000,00	378.000,00		-317.560,00
01	005	2002	16	2	Auxílios Económicos 1º Ciclo	0702 040305	DED	01-2002	12-2020	29.715,00	60.004,00	29.715,00	60.004,00		100.000,00	100.000,00	100.000,00		30.289,00
01	005	2002	16	6	Programa Apoio Alimentar/Despesas Funcionamento (MEC/IGeFE)	0702 020105	DED	01-2002	12-2017	25.183,00	25.183,00	25.183,00	25.183,00						
01	005	2002	16	7	Programa Apoio Alimentar/Concessão Serviços (MEC/IGeFE)	0702 020225	DED	01-2002	12-2020	3.458.842,00	2.551.701,00	3.458.842,00	2.551.701,00		3.000.000,00	3.000.000,00	3.500.000,00		-907.141,00
01	005	2002	16	10	Programa Apoio Alimentar-Análise Qualidade Refeições	0702 020220	DED	01-2002	12-2020	36.469,00	36.469,00	36.469,00	36.469,00		39.000,00	39.000,00	39.000,00		
01	005	2002	16	16	Transportes Escolares- Circuitos Especiais	0702 040305	DED	10-2006	12-2020	19.967,00	27.000,00	19.967,00	27.000,00		27.000,00	27.000,00	27.000,00		7.033,00
01	005	2002	16	17	CRID- Ajudas Técnicas e Apoios	0702 040701	DED	01-2009	12-2020	103.500,00	121.500,00	103.500,00	121.500,00		130.000,00	130.000,00	130.000,00		18.000,00
01	005	2002	16	19	Programa Alimentar - Subsídio a Associações para Transporte	0702 040701	DED	01-2011	12-2020	24.100,00	18.000,00	24.100,00	18.000,00		15.000,00	15.000,00	15.000,00		-6.100,00
01	005	2002	16	20	Apoio a Instituições - Subsídio	0702 040701	DED	08-2015	12-2020	259.700,00	339.640,00	259.700,00	339.640,00		236.500,00	236.500,00	236.500,00		79.940,00
01	005	2002	16	21	Apoio a Juntas de Freguesia - Subsídio	0702 04050102	DED	08-2015	12-2017		10,00		10,00						10,00
01	005	2002	16	23	Programa Alimentar / Aquisição de Leite Escolar	0702 020106	DED	03-2016	12-2020		78.056,00		78.056,00		108.000,00	108.000,00	5.000,00		78.056,00
01	005	2002	16	24	Programa de Apoio Alimentar/Despesas de Funcionamento (MEC/DGEstE)	0702 040301	DED	09-2016	12-2020		31.500,00		31.500,00		15.000,00	15.000,00	15.000,00		31.500,00
01	006				Apoio/Promoção Projetos Educativos			03-2018	03-2018		35.264,00	307.610,00	35.264,00	307.610,00	641.345,00	635.195,00	411.500,00		272.346,00
01	006	2002	17		Projetos Educativos nas Escolas			03-2018	03-2018		374,00	172.633,00	374,00	172.633,00	73.000,00	72.000,00	72.000,00		172.259,00
01	006	2002	17	12	Apoio a Projetos Educativos e Intercâmbios das Escolas	0702 040305	DED	01-2002	12-2020	374,00	80.000,00	374,00	80.000,00		3.000,00	2.000,00	2.000,00		79.626,00
01	006	2002	17	13	Apoio para aquisição de equipamentos - Escolas/Agrupamentos	0702 080306	DED	10-2016	12-2020		92.633,00		92.633,00		70.000,00	70.000,00	70.000,00		92.633,00
01	006	2002	18		Projetos Aprendizagem Alternativos			03-2018	03-2018		34.800,00	36.500,00	34.800,00	36.500,00	43.000,00	43.000,00	43.000,00		1.700,00
01	006	2002	18	62	Ensino Profissionalizante - Subsídio a Associações	0702 040701	DED	01-2011	12-2020	34.800,00	23.000,00	34.800,00	23.000,00		20.000,00	20.000,00	20.000,00		-11.800,00
01	006	2002	18	63	Apoio para obras e aquisição de equipamentos	0702 080102	DED	10-2016	12-2020		3.500,00		3.500,00		3.000,00	3.000,00	3.000,00		3.500,00
01	006	2002	18	64	Ensino Profissionalizante - Subsídio a particulares	0702 050103	DED	02-2017	12-2020		10.000,00		10.000,00		20.000,00	20.000,00	20.000,00		10.000,00
01	006	2009	1		Projeto Escolas Digitais (Escola Mais)			03-2018	03-2018		40.010,00		40.010,00		40.000,00	40.000,00	40.000,00		40.010,00
01	006	2009	1	3	Plano Tecnológico 1º Ciclo/Aquisição de Quadros Interativos e Redes Locais	0702 070107	DED	01-2010	12-2020		40.000,00		40.000,00		40.000,00	40.000,00	40.000,00		40.000,00

Modificações: GOP - Grandes Opções do Plano

Rubrica										Despesas							Modificação (+/-) (f)=(d)-(c)			
										2017				Anos Seguintes						
										Total		Financiamento Definido		Financiamento Não Definido (e)	2018	2019		2020	Outros	
Obj.	Prog.	Projeto		Aç.	Sub aç.	Designação	Classificação Org. Económica	Resp.	Datas (mês-ano)		Dotação Atual (a)=(c)+(e)	Dotação Corrigida (b)=(a)+(f)	Dotação Atual (c)							Dotação Corrigida (d)
		Ano	N.º						Início	Fim										
01	006	2009	1	4		Serviços Consultadoria Técnica Especializada	0702 020214	DED	03-2013	12-2017		10,00		10,00						10,00
01	006	2017	2			Programa Municipal Promoção Sucesso Educativo (Lisboa2020)			03-2018	03-2018	90,00	58.467,00	90,00	58.467,00		485.345,00	480.195,00	256.500,00		58.377,00
01	006	2017	2	1		Aquisição de serviços	0702 020220	DED	01-2017	12-2020	10,00	24.161,00	10,00	24.161,00		38.303,00	37.363,00	25.000,00		24.151,00
01	006	2017	2	2		Alugueres	0702 020208	DED	01-2017	12-2020	10,00	10,00	10,00	10,00		20.000,00	20.000,00	20.000,00		
01	006	2017	2	3		Edição materiais e divulgação	0702 020217	DED	01-2017	12-2020	10,00	10.010,00	10,00	10.010,00		30.000,00	30.000,00	25.000,00		10.000,00
01	006	2017	2	4		Aquisição materiais oferta	0702 020115	DED	01-2017	12-2020	10,00	10.010,00	10,00	10.010,00		55.000,00	55.000,00	30.000,00		10.000,00
01	006	2017	2	5		Aquisição de equipamento	0702 070109	DED	01-2017	12-2020	10,00	10,00	10,00	10,00		50.000,00	50.000,00	15.000,00		
01	006	2017	2	6		Aquisição de equipamento informático	0702 070107	DED	01-2017	12-2020	10,00	10,00	10,00	10,00		45.500,00	20.000,00	20.000,00		
01	006	2017	2	7		Outros bens	0702 020121	DED	01-2017	12-2020	10,00	10,00	10,00	10,00		50.000,00	50.000,00	20.000,00		
01	006	2017	2	8		Direitos de Autor	0702 110299	DED	01-2017	12-2020	10,00	10,00	10,00	10,00		1.000,00	1.000,00	500,00		
01	006	2017	2	9		Transferências Parceiros Públicos	0702 040305	DED	01-2017	12-2020	10,00	10,00	10,00	10,00		134.250,00	138.750,00	80.000,00		
01	006	2017	2	10		Transferências a particulares	0702 050103	DED	02-2017	12-2020		10,00		10,00		39.000,00	39.000,00	21.000,00		10,00
01	006	2017	2	11		Transferências Entidades Particulares	0702 040301	DED	05-2017	12-2019		14.216,00		14.216,00		22.292,00	39.082,00			14.216,00
01	007					Apoio Iniciativas Comunidade			03-2018	03-2018	35.633,00	378.669,00	35.633,00	378.669,00		283.900,00	148.300,00	134.510,00		343.036,00
01	007	2002	19			Apoio Iniciativas Comunidade			03-2018	03-2018	35.563,00	341.009,00	35.563,00	341.009,00		139.900,00	134.300,00	134.510,00		305.446,00
01	007	2002	19	1		Programa "Eco-Escolas" Associação Bandeira Azul Europa - Subsídio	0702 040701	DED	01-2002	12-2020		1.400,00		1.400,00		2.200,00	2.200,00	2.410,00		1.400,00
01	007	2002	19	2		Atribuição Subsídio Corrente FAP/Cascais	0702 040701	DED	01-2002	12-2018	1.950,00	3.700,00	1.950,00	3.700,00		5.600,00				1.750,00
01	007	2002	19	3		Aquisição de Serviços Diversos	0702 020220	DED	01-2003	12-2020	24.937,00	189.475,00	24.937,00	189.475,00		100.000,00	100.000,00	100.000,00		164.538,00
01	007	2002	19	6		Atribuição de Subsídio a Escolas/Agrupamentos	0702 040305	DED	01-2010	12-2020		11.000,00		11.000,00		11.600,00	11.600,00	11.600,00		11.000,00
01	007	2002	19	7		Aquisição de Troféus e Brindes	0702 020115	DED	03-2016	12-2020	5.453,00	32.401,00	5.453,00	32.401,00		5.000,00	5.000,00	5.000,00		26.948,00
01	007	2002	19	8		Alugueres	0702 020208	DED	03-2016	12-2020	3.223,00	7.223,00	3.223,00	7.223,00		3.000,00	3.000,00	3.000,00		4.000,00
01	007	2002	19	9		Apoio para aquisição equipamentos - instituições	0702 080701	DED	10-2016	12-2020		10,00		10,00		12.500,00	12.500,00	12.500,00		10,00
01	007	2002	19	10		Apoio a Instituições - subsídio	0702 040701	DED	03-2017	12-2017		12.000,00		12.000,00						12.000,00
01	007	2002	19	11		Transferências Entidades Publicas	0702 040301	DED	05-2017	12-2017		83.800,00		83.800,00						83.800,00
01	007	2017	1			Cidade Educadora Cascais			03-2018	03-2018	70,00	37.660,00	70,00	37.660,00		144.000,00	14.000,00			37.590,00
01	007	2017	1	1		Aquisição de serviços	0702 020220	DED	01-2017	12-2019	10,00	25.010,00	10,00	25.010,00		40.000,00	5.000,00			25.000,00
01	007	2017	1	2		Alugueres	0702 020208	DED	01-2017	12-2019	10,00	10,00	10,00	10,00		25.000,00	1.000,00			
01	007	2017	1	3		Edição materiais e divulgação	0702 020217	DED	01-2017	12-2019	10,00	2.610,00	10,00	2.610,00		35.000,00	2.500,00			2.600,00
01	007	2017	1	4		Aquisição troféus e brindes	0702 020115	DED	01-2017	12-2019	10,00	10.010,00	10,00	10.010,00		25.000,00	2.500,00			10.000,00
01	007	2017	1	5		Aquisição de equipamento informático	0702 070107	DED	01-2017	12-2019	10,00	10,00	10,00	10,00		2.500,00	1.000,00			
01	007	2017	1	6		Outros bens	0702 020121	DED	01-2017	12-2019	10,00	10,00	10,00	10,00		15.000,00	1.500,00			
01	007	2017	1	7		Direitos de Autor	0702 110299	DED	01-2017	12-2019	10,00		10,00			1.500,00	500,00			-10,00
01	008					Espaços de (In)formação e Lazer			03-2018	03-2018	29.450,00	173.640,00	29.450,00	173.640,00		100.000,00	100.000,00			144.190,00

Rubrica										Despesas								Modificação (+/-) (f)-(d)-(c)					
										2017				Anos Seguintes									
										Total		Financiamento Definido		Financiamento Não Definido (e)	2018	2019	2020		Outros				
Obj.	Prog.	Projeto		Aç.	Sub aç.	Designação	Classificação		Resp.	Datas (mês-ano)		Dotação Atual (a)=(c)+(e)	Dotação Corrigida (b)=(a)+(f)							Dotação Atual (c)	Dotação Corrigida (d)		
		Ano	N.º				Org.	Económica			Início	Fim											
01	008	2002	21			Manutenção/Apoio Funcionamento Ludotecas					03-2018	03-2018	29.450,00	173.640,00	29.450,00	173.640,00	100.000,00	100.000,00			144.190,00		
01	008	2002	21	51		Apoio Funcionamento Ludotecas/ATL's - Instituições/Associações				0702	040701	DED	01-2004	12-2019	29.450,00	173.620,00	29.450,00	173.620,00	100.000,00	100.000,00			144.170,00
01	008	2002	21	56		Programa Apoio Bibliotecas Escolares/Comunitárias/Subsídios a Juntas				0702	04050102	DED	01-2011	12-2017		10,00		10,00					10,00
01	008	2002	21	57		Apoio Bibliotecas Escolares - Subsídio a Instituições				0702	040701	DED	01-2013	12-2017		10,00		10,00					10,00
01	009					Informação/Divulgação/Promoção					03-2018	03-2018	36.908,00	68.015,00	36.908,00	68.015,00							31.107,00
01	009	2002	22			Edições Temáticas					03-2018	03-2018	36.908,00	68.015,00	36.908,00	68.015,00							31.107,00
01	009	2002	22	1		Edições de Materiais Pedagógicos e de Divulgação				0702	020217	DED	01-2002	12-2017	1.607,00	23.464,00	1.607,00	23.464,00					21.857,00
01	009	2002	22	4		Carta Educativa/Revisão				0702	020220	DED	01-2002	12-2017	35.301,00	44.551,00	35.301,00	44.551,00					9.250,00
02						CULTURA, DESPORTO E JUVENTUDE					03-2018	03-2018	6.105.605,00	11.595.619,00	6.105.605,00	11.595.619,00	5.480.781,00	3.413.925,00	3.170.000,00			5.490.014,00	
02	001					Equipamentos					03-2018	03-2018	1.632.722,00	2.009.237,00	1.632.722,00	2.009.237,00	348.791,00	4.000,00	4.000,00			376.515,00	
02	001	2002	25			Arquivo Histórico Municipal Cascais					03-2018	03-2018	176.322,00	176.322,00	176.322,00	176.322,00							
02	001	2002	25	4		Reabilitação da Casa Sommer				0802	07010307	DIT	03-2011	12-2017	176.322,00	176.322,00	176.322,00	176.322,00					
02	001	2002	28			Casa Museu Verdades Faria					03-2018	03-2018	10,00	10,00	10,00	10,00							
02	001	2002	28	12		Obras de Reabilitação				0802	07010307	DIT	01-2003	12-2017	10,00	10,00	10,00	10,00					
02	001	2002	35			Outros Equipamentos					03-2018	03-2018	1.377.492,00	1.082.768,00	1.377.492,00	1.082.768,00	344.791,00						-294.724,00
02	001	2002	35	76		Regulamento Municipal de Apoio ao Associativismo				0903	040701	DIC	01-2012	12-2017	27.492,00	491.968,00	27.492,00	491.968,00					464.476,00
02	001	2002	35	82		Ludance Carcavelos (EMP)				0802	07010413	DIT	05-2015	12-2018	1.350.000,00	590.800,00	1.350.000,00	590.800,00	344.791,00				-759.200,00
02	001	2005	1			Auditórios e Teatros Municipais					03-2018	03-2018	78.898,00	750.137,00	78.898,00	750.137,00	4.000,00	4.000,00	4.000,00				671.239,00
02	001	2005	1	4		Aquisição Serviços				0903	020225	DIC	01-2005	12-2020				1.000,00	1.000,00	1.000,00			
02	001	2005	1	13		Aquisição Equipamentos				0903	07011002	DIC	01-2013	12-2020	77.706,00	80.369,00	77.706,00	80.369,00	2.000,00	2.000,00	2.000,00		2.663,00
02	001	2005	1	14		Aquisição Serviços				0903	020225	DIC	01-2013	12-2020	1.192,00	669.768,00	1.192,00	669.768,00	1.000,00	1.000,00	1.000,00		668.576,00
02	002					Funcionamento					03-2018	03-2018	419.617,00	935.090,00	419.617,00	935.090,00	884.864,00	305.825,00	391.500,00			515.473,00	
02	002	2002	43			Bibliotecas					03-2018	03-2018	96.108,00	155.860,00	96.108,00	155.860,00	91.000,00	77.000,00	72.000,00				59.752,00
02	002	2002	43	18		Outros Bens				0903	020121	DIC	01-2002	12-2020	4.935,00	24.796,00	4.935,00	24.796,00	4.500,00	4.000,00	4.000,00		19.861,00
02	002	2002	43	21		Aquisição de Equipamento e Mobiliário				0903	070109	DIC	01-2003	12-2020	32.131,00	23.202,00	32.131,00	23.202,00	30.000,00	25.000,00	20.000,00		-8.929,00
02	002	2002	43	23		Rede Municipal Bibliotecas - Aquisição Fundos Documentais				0903	020120	DIC	01-2003	12-2020	15.888,00	39.411,00	15.888,00	39.411,00	25.000,00	20.000,00	20.000,00		23.523,00
02	002	2002	43	27		Encadernações e Restauros				0903	020225	DIC	01-2004	12-2020	1.218,00	9.065,00	1.218,00	9.065,00	1.500,00	1.000,00	1.000,00		7.847,00
02	002	2002	43	31		Exposições e Atividades de Animação				0903	020225	DIC	01-2002	12-2020	18.902,00	52.408,00	18.902,00	52.408,00	12.500,00	10.000,00	10.000,00		33.506,00
02	002	2002	43	32		Expurgos				0903	020220	DIC	01-2005	12-2020	829,00	839,00	829,00	839,00	2.500,00	2.000,00	2.000,00		10,00
02	002	2002	43	42		Festival Internacional da Cultura - Aquisição de Serviços				0903	020225	DIC	01-2009	12-2020	22.205,00	6.139,00	22.205,00	6.139,00	15.000,00	15.000,00	15.000,00		-16.066,00
02	002	2002	47			Património Histórico - Cultural					03-2018	03-2018	36.059,00	93.454,00	36.059,00	93.454,00	22.500,00	22.000,00	22.000,00				57.395,00
02	002	2002	47	45		Serviços Especializados Diversos				0903	020220	DIC	01-2009	12-2020	36.059,00	93.454,00	36.059,00	93.454,00	8.000,00	8.000,00	8.000,00		57.395,00

Rubrica										Despesas							Modificação (+/-)			
										2017				Anos Seguintes				(f)=(d)-(c)		
										Total		Financiamento Definido		Financiamento Não Definido (e)	2018	2019			2020	Outros
Obj.	Prog.	Projeto		Aç.	Sub aç.	Designação	Classificação Org. Económica	Resp.	Datas (mês-ano)		Dotação Atual (a)=(c)+(e)	Dotação Corrigida (b)=(a)+(f)	Dotação Atual (c)				Dotação Corrigida (d)			
		Ano	N.º						Início	Fim										
02	002	2002	47	51		Faculdade Ciências Sociais e Hum./Univ.Nova Lisboa/Centro História Além Mar	0903 040701	DIC	01-2011	12-2020							14.500,00	14.000,00	14.000,00	
02	002	2004	4			Rede Municipal de Museus e Centros Interpretativos			03-2018	03-2018	287.360,00	388.706,00	287.360,00	388.706,00			374.000,00	127.500,00	127.500,00	101.346,00
02	002	2004	4	8		Aquisição de Equipamento	0903 070109	DIC	01-2005	12-2020							500,00	500,00	500,00	
02	002	2004	4	10		Outros Bens	0903 020121	DIC	01-2005	12-2020							3.500,00	3.000,00	3.000,00	
02	002	2004	4	11		Restauros de Espólio	0903 020203	DIC	01-2005	12-2017										
02	002	2004	4	14		Exposições	0903 020216	DIC	01-2005	12-2020	10,00	32.500,00	10,00	32.500,00			1.000,00	1.000,00	1.000,00	32.490,00
02	002	2004	4	16		Aquisição de Réplicas e Acervos Diversos	0903 070112	DIC	05-2005	12-2017	10,00	244.993,00	10,00	244.993,00						244.983,00
02	002	2004	4	19		Aquisição de Serviços Diversos	0903 020220	DIC	01-2007	12-2020	287.340,00	111.213,00	287.340,00	111.213,00			369.000,00	123.000,00	123.000,00	-176.127,00
02	002	2016	10			Centro Interpretativo da Villa Romana de Freiria (Lisboa2020)			03-2018	03-2018	50,00	267.030,00	50,00	267.030,00			76.710,00			266.980,00
02	002	2016	10	1		Aquisição de equipamento	0903 07011002	DIC	10-2016	12-2017	10,00	101.188,00	10,00	101.188,00						101.178,00
02	002	2016	10	2		Aquisição de mobiliário	0903 070109	DIC	10-2016	12-2017	10,00	10,00	10,00	10,00						
02	002	2016	10	3		Materiais de divulgação	0903 020217	DIC	10-2016	12-2018	10,00	5.535,00	10,00	5.535,00			2.460,00			5.525,00
02	002	2016	10	4		Vedação, passadiço e sistema de iluminação	0903 07010413	DIC	10-2016	12-2017	10,00	110.982,00	10,00	110.982,00						110.972,00
02	002	2016	10	5		Sinalética	0903 07010409	DIC	10-2016	12-2017	10,00	10,00	10,00	10,00						
02	002	2016	10	6		Aquisição de serviços especializados	0903 020220	DIC	02-2017	12-2018		30.855,00		30.855,00			55.800,00			30.855,00
02	002	2016	10	7		Desenvolvimento aplicacional - software	0903 070108	DIC	02-2017	12-2018		18.450,00		18.450,00			18.450,00			18.450,00
02	002	2016	11			Cascais História e Identidade (Lisboa2020)			03-2018	03-2018	40,00	30.040,00	40,00	30.040,00			320.654,00	79.325,00	170.000,00	30.000,00
02	002	2016	11	1		Sinalética	0903 07010409	DIC	10-2016	12-2018	10,00	10,00	10,00	10,00			20.000,00			
02	002	2016	11	2		Serviços de arqueologia	0903 020220	DIC	10-2016	12-2018	10,00	30.010,00	10,00	30.010,00			62.229,00			30.000,00
02	002	2016	11	3		Empreitada de demolição e picagens - obras de recuperação da fortaleza (2017 e 2018)	0903 07010307	DIC	10-2016	12-2020	10,00	10,00	10,00	10,00			180.000,00	79.325,00	170.000,00	
02	002	2016	11	4		Elaboração de projetos de especialidades	0903 07010307	DIC	10-2016	12-2018	10,00	10,00	10,00	10,00			58.425,00			
02	003					Associações/Coletividades e Outras Instituições			03-2018	03-2018	472.673,00	731.016,00	472.673,00	731.016,00			1.101.000,00	682.000,00	426.000,00	258.343,00
02	003	2002	55			Apoios diversos			03-2018	03-2018	472.673,00	731.016,00	472.673,00	731.016,00			1.100.000,00	681.000,00	425.000,00	258.343,00
02	003	2002	55	2		Subsídios para Obras - Coletividades	0903 080701	DIC	01-2004	12-2020	423.335,00	579.983,00	423.335,00	579.983,00			400.000,00	400.000,00	400.000,00	156.648,00
02	003	2002	55	4		Apoio à Aquisição de Equipamentos/Instrumentos e obras de Arte	0903 080701	DIC	01-2004	12-2020	49.338,00	151.033,00	49.338,00	151.033,00			700.000,00	281.000,00	25.000,00	101.695,00
02	003	2002	63			Apoio a Atividades Regulares			03-2018	03-2018							1.000,00	1.000,00	1.000,00	
02	003	2002	63	77		Espetáculos e Orquestras	0903 020220	DIC	01-2005	12-2020							1.000,00	1.000,00	1.000,00	
02	004					Promoção e Desenvolvimento			03-2018	03-2018	118.428,00	1.179.037,00	118.428,00	1.179.037,00			83.860,00	99.850,00	69.250,00	1.060.609,00
02	004	2002	64			Cursos Internacionais Verão Cascais			03-2018	03-2018							35.000,00	35.000,00		
02	004	2002	64	1		Cursos Internacionais de Verão	0903 040701	DIC	01-2006	12-2019							35.000,00	35.000,00		
02	004	2002	69			Música			03-2018	03-2018	60.840,00	239.790,00	60.840,00	239.790,00						178.950,00
02	004	2002	69	30		Orquestra de Câmara de Cascais e Oeiras	0903 040701	DIC	01-2002	12-2017	60.840,00	181.680,00	60.840,00	181.680,00						120.840,00

Modificações: GOP - Grandes Opções do Plano

Rubrica										Despesas								Modificação (+/-)		
										2017				Anos Seguintes						
										Total		Financiamento Definido		Financiamento Não Definido (e)						
Obj.	Prog.	Projeto		Aç.	Sub aç.	Designação	Classificação Org. Económica	Resp.	Datas (mês-ano)		Dotação Atual (a)=(c)+(e)	Dotação Corrigida (b)=(a)+(f)	Dotação Atual (c)		Dotação Corrigida (d)	2018	2019		2020	Outros
		Ano	N.º						Início	Fim										
02	004	2002	69	75		Conservatório de Música de Cascais - Bolsas de Estudo	0903 040701	DIC	01-2009	12-2017		58.110,00		58.110,00						58.110,00
02	004	2002	72			Projetos Incentivos Promoção Leitura			03-2018	03-2018	1.500,00	5.000,00	1.500,00	5.000,00	5.260,00	5.250,00	5.250,00			3.500,00
02	004	2002	72	56		Prémios - Pagamento a Participantes	0903 110299	DIC	01-2002	12-2020	1.500,00	5.000,00	1.500,00	5.000,00	1.510,00	1.500,00	1.500,00			3.500,00
02	004	2002	72	61		Prémios - Pagamento a Juri	0903 020225	DIC	01-2013	12-2020					3.750,00	3.750,00	3.750,00			
02	004	2002	76			Promoção e Desenvolvimento			03-2018	03-2018	56.088,00	934.247,00	56.088,00	934.247,00	43.600,00	59.600,00	64.000,00			878.159,00
02	004	2002	76	4		Edições	0903 020120	DIC	01-2003	12-2020	28.327,00	50.043,00	28.327,00	50.043,00	15.000,00	15.000,00	15.000,00			21.716,00
02	004	2002	76	5		Aluguer de Equipamento	0903 020208	DIC	01-2003	12-2020	1.538,00	1,00	1.538,00	1,00	5.000,00	5.000,00	5.000,00			-1.537,00
02	004	2002	76	8		Traduções	0903 020220	DIC	01-2004	12-2020	6.027,00		6.027,00		3.000,00	3.000,00	3.000,00			-6.027,00
02	004	2002	76	14		Deslocações, Estadias e Refeições	0903 020225	DIC	01-2009	12-2017	10,00	10,00	10,00	10,00						
02	004	2002	76	20		Material de Divulgação	0903 020120	DIC	01-2013	12-2017	10,00	10,00	10,00	10,00						
02	004	2002	76	21		Aluguer de Equipamento	0903 020208	DIC	01-2013	12-2017	17.651,00	7.148,00	17.651,00	7.148,00						-10.503,00
02	004	2002	76	22		Direitos de Autor	0903 110299	DIC	01-2013	12-2017	2.515,00	33.435,00	2.515,00	33.435,00						30.920,00
02	004	2002	76	24		Apoio a Iniciativas Culturais	0903 040701	DIC	01-2015	12-2017	10,00	180.000,00	10,00	180.000,00						179.990,00
02	004	2002	76	25		Bolsas	0903 110299	DIC	02-2017	12-2020		10.600,00		10.600,00	20.600,00	36.600,00	41.000,00			10.600,00
02	004	2002	76	26		Apoio a iniciativas Culturais	0903 040102	DIC	07-2017	12-2017		653.000,00		653.000,00						653.000,00
02	005					Desporto e Tempos Livres			03-2018	03-2018	1.924.500,00	4.575.721,00	1.924.500,00	4.575.721,00	1.098.880,00	542.000,00	499.000,00			2.651.221,00
02	005	2002	79			Instalações Desportivas Associativas			03-2018	03-2018	1.564.958,00	1.612.518,00	1.564.958,00	1.612.518,00	534.240,00					47.560,00
02	005	2002	79	125		Construção/Beneficiação de Instalações	0702 080701	DED	01-2010	12-2017	214.948,00	796.738,00	214.948,00	796.738,00						581.790,00
02	005	2002	79	130		Parede Futebol Clube no Buzano (EMP)	0802 07010406	DIT	05-2015	12-2018	1.350.000,00	815.760,00	1.350.000,00	815.760,00	534.240,00					-534.240,00
02	005	2002	79	131		Construção Pavilhão Desportivo Santo Antonio da Parede	0702 07010406	DED	01-2017	12-2017	10,00	20,00	10,00	20,00						10,00
02	005	2002	83			Gestão Equipamentos Desportivos			03-2018	03-2018	77.633,00	174.385,00	77.633,00	174.385,00	165.000,00	165.000,00	165.000,00			96.752,00
02	005	2002	83	39		Equipamentos Escolares/Protocolos com Escolas Públicas - Funcionamento	0702 040305	DED	01-2004	12-2020		13.383,00		13.383,00	16.000,00	16.000,00	16.000,00			13.383,00
02	005	2002	83	49		Conservação e Manutenção Instalações	0702 07010302	DED	01-2007	12-2020	2.971,00		2.971,00		5.000,00	5.000,00	5.000,00			-2.971,00
02	005	2002	83	64		Funcionamento Instalações Desportivas - Associativas	0702 040701	DED	01-2011	12-2020	50.262,00	161.001,00	50.262,00	161.001,00	120.000,00	120.000,00	120.000,00			110.739,00
02	005	2002	83	65		Piscina Municipal da Abóboda	0702 05010101	DED	05-2016	12-2020	24.400,00	1,00	24.400,00	1,00	24.000,00	24.000,00	24.000,00			-24.399,00
02	005	2002	84			Associativismo Desportivo			03-2018	03-2018	105.342,00	1.312.694,00	105.342,00	1.312.694,00	300.000,00	300.000,00	300.000,00			1.207.352,00
02	005	2002	84	111		Apoio Atividades Desportivas Regulares	0702 040701	DED	01-2004	12-2020	5.297,00	103.743,00	5.297,00	103.743,00	80.000,00	80.000,00	80.000,00			98.446,00
02	005	2002	84	112		Apoio Participação/Organização Eventos Pontuais	0702 040701	DED	01-2004	12-2020	20.500,00	847.250,00	20.500,00	847.250,00	70.000,00	70.000,00	70.000,00			826.750,00
02	005	2002	84	116		Atividades Regulares - Protocolos com Associações/Federações	0702 040701	DED	01-2004	12-2020	54.545,00	293.508,00	54.545,00	293.508,00	150.000,00	150.000,00	150.000,00			238.963,00
02	005	2002	84	117		Atividades Regulares - Protocolo com Escola Salesiana	0702 040701	DED	01-2005	12-2017	25.000,00	8.193,00	25.000,00	8.193,00						-16.807,00
02	005	2002	84	118		Apoio a atividades Desportivas Regulares	0702 040102	DED	03-2017	12-2017		60.000,00		60.000,00						60.000,00
02	005	2002	85			Associat. Desp./Benef.Instalações/Equipam.			03-2018	03-2018	10,00	33.169,00	10,00	33.169,00						33.159,00
02	005	2002	85	73		Apoio Aquisição de Equipamentos	0702 080701	DED	01-2004	12-2017	10,00	33.169,00	10,00	33.169,00						33.159,00

Rubrica										Despesas							Modificação (+/-)									
										2017				Anos Seguintes												
										Total		Financiamento Definido		Financiamento Não Definido (e)	2018	2019		2020	Outros							
Obj.	Prog.	Projeto		Aç.	Sub aç.	Designação	Classificação		Resp.	Datas (mês-ano)		Dotação Atual (a)=(c)+(e)	Dotação Corrigida (b)=(a)+(f)							Dotação Atual (c)	Dotação Corrigida (d)					
		Ano	N.º				Org.	Económica			Início	Fim														
02	005	2002	87			Provas Nacionais/Internacionais					03-2018	03-2018	15.000,00		15.000,00		40.000,00	40.000,00					-15.000,00			
02	005	2002	87	53		Eventos Desportivos - Organização - Clubes/Associações/Federações				0702 040701	DED	01-2004	12-2019	15.000,00		15.000,00		40.000,00	40.000,00					-15.000,00		
02	005	2002	88			Apoio Geral às Iniciativas					03-2018	03-2018	122.357,00	1.350.077,00	122.357,00	1.350.077,00		35.000,00	34.000,00	34.000,00				1.227.720,00		
02	005	2002	88	1		Aquisição de Troféus e Brindes para Oferta				0702 020115	DED	01-2002	12-2020	36.051,00	120.731,00	36.051,00	120.731,00		10.000,00	10.000,00	10.000,00				84.680,00	
02	005	2002	88	2		Promoção/Divulgação				0702 020217	DED	01-2002	12-2020	25.680,00	38.867,00	25.680,00	38.867,00		5.000,00	5.000,00	5.000,00				13.187,00	
02	005	2002	88	3		Alugueres				0702 020208	DED	01-2002	12-2020	16.085,00	156.080,00	16.085,00	156.080,00		10.000,00	10.000,00	10.000,00				139.995,00	
02	005	2002	88	5		Aquisição Equipamento				0702 070109	DED	01-2002	12-2020	22.723,00	27.502,00	22.723,00	27.502,00		1.500,00	1.000,00	1.000,00				4.779,00	
02	005	2002	88	6		Material Apoio a Atividades				0702 020121	DED	01-2002	12-2020	2.695,00	9.501,00	2.695,00	9.501,00		3.500,00	3.000,00	3.000,00				6.806,00	
02	005	2002	88	9		Aquisição de Serviços				0702 020225	DED	01-2004	12-2020	18.113,00	274.413,00	18.113,00	274.413,00		5.000,00	5.000,00	5.000,00				256.300,00	
02	005	2002	88	11		Direitos de Autor				0702 110299	DED	01-2011	12-2017		1.802,00		1.802,00								1.802,00	
02	005	2002	88	13		Mundialito Futebol de Praia				0702 040102	DED	05-2016	12-2017	10,00	200.010,00	10,00	200.010,00								200.000,00	
02	005	2002	88	14		Material de Educação Cultura e Recreio				0702 020120	DED	09-2016	12-2017	1.000,00	1.171,00	1.000,00	1.171,00								171,00	
02	005	2002	88	15		Apoio a atividades de interesse Municipal				0702 040102	DED	03-2017	12-2017		520.000,00		520.000,00								520.000,00	
02	005	2002	92			Cascais Ativo					03-2018	03-2018		10,00		10,00									10,00	
02	005	2002	92	16		Embarcação "Estou para Ver" - Manutenção e Conservação				0702 020203	DED	01-2004	12-2017		10,00		10,00								10,00	
02	005	2004	9			Desporto - atividades diversas					03-2018	03-2018	39.200,00	92.868,00	39.200,00	92.868,00		24.640,00	3.000,00						53.668,00	
02	005	2004	9	1		Apoio a Projetos de Atividades				0702 040701	DED	01-2004	12-2019	39.180,00	65.138,00	39.180,00	65.138,00		18.540,00	3.000,00						25.958,00
02	005	2004	9	7		Apoio à Organização de Atividades - Freguesias				0702 04050102	DED	01-2010	12-2018	10,00	18.780,00	10,00	18.780,00		6.100,00							18.770,00
02	005	2004	9	8		Apoio Organização e Participação de Atividades - Escolas Públicas				0702 040305	DED	01-2010	12-2017	10,00	8.950,00	10,00	8.950,00									8.940,00
02	006					Juventude					03-2018	03-2018	1.537.665,00	2.165.518,00	1.537.665,00	2.165.518,00		1.963.386,00	1.780.250,00	1.780.250,00					627.853,00	
02	006	2002	97			Apoio Construção Sedes Juvenis					03-2018	03-2018	312,00	388.770,00	312,00	388.770,00		180.000,00	30.000,00	30.000,00					388.458,00	
02	006	2002	97	74		Apoio Aquisição de Equipamento				0702 080701	DED	01-2009	12-2020						5.000,00	5.000,00	5.000,00					
02	006	2002	97	77		Apoio Obras e Equipamentos - Associações				0702 080701	DED	01-2011	12-2020	312,00	388.770,00	312,00	388.770,00		175.000,00	25.000,00	25.000,00					388.458,00
02	006	2002	99			Apoio Programas Juvenis					03-2018	03-2018	1.068.000,00	266.673,00	1.068.000,00	266.673,00		1.088.750,00	1.088.750,00	1.088.750,00					-801.327,00	
02	006	2002	99	99		Mobilidade Juvenil - Fundação Século				0702 040701	DED	05-2008	12-2017	22.500,00	22.500,00	22.500,00	22.500,00									
02	006	2002	99	103		Apoio a Atividades - Associações Juvenis				0702 040701	DED	05-2008	12-2020	1.250,00	86.000,00	1.250,00	86.000,00		50.000,00	50.000,00	50.000,00					84.750,00
02	006	2002	99	111		Apoio ao Associativismo Juvenil				0702 040701	DED	01-2011	12-2017	500,00	49.350,00	500,00	49.350,00									48.850,00
02	006	2002	99	112		Associação Cascais Capital Europeia da Juventude				0702 090701	DED	06-2016	12-2017	5.000,00	5.000,00	5.000,00	5.000,00									
02	006	2002	99	113		Associação Cascais Capital Europeia da Juventude - Aquisição serviços				0702 020225	DED	06-2016	12-2020	1.038.750,00	103.823,00	1.038.750,00	103.823,00		1.038.750,00	1.038.750,00	1.038.750,00					-934.927,00
02	006	2002	100			Ocupação Tempos Livres					03-2018	03-2018	59.478,00	772.404,00	59.478,00	772.404,00		322.000,00	322.000,00	322.000,00					712.926,00	
02	006	2002	100	31		Campanha "Maré Viva"/Pagamento a Participantes				0702 020210	DED	05-2008	12-2020	37.166,00	247.737,00	37.166,00	247.737,00		200.000,00	200.000,00	200.000,00					210.571,00
02	006	2002	100	32		Medicamentos				0702 020110	DED	05-2008	12-2020	312,00	4.501,00	312,00	4.501,00		2.000,00	2.000,00	2.000,00					4.189,00

Rubrica										Despesas								Modificação (+/-)	
										2017				Anos Seguintes					
										Total		Financiamento Definido		Financiamento Não Definido (e)	2018	2019	2020		Outros
Obj.	Prog.	Projeto		Aç.	Sub aç.	Designação	Classificação		Resp.	Datas (mês-ano)		Dotação Atual (a)=(c)+(e)	Dotação Corrigida (b)=(a)+(f)						
		Ano	N.º				Org.	Económica			Início	Fim							
02	006	2002	100	34		Aquisição de Serviços	0702	020225	DED	01-2009	12-2020	150,00	1.184,00	150,00	1.184,00	5.000,00	5.000,00	5.000,00	1.034,00
02	006	2002	100	38		Fardamentos	0702	020107	DED	01-2010	12-2020		83.400,00		83.400,00	15.000,00	15.000,00	15.000,00	83.400,00
02	006	2002	100	39		Ocupação de Tempos Livres - Pagamento a Participantes (Programa OTL)	0702	020210	DED	01-2010	12-2020	15.920,00	286.892,00	15.920,00	286.892,00	50.000,00	50.000,00	50.000,00	270.972,00
02	006	2002	100	43		Natura Observa - Pagamento a Participantes	0702	020210	DED	01-2012	12-2020	5.930,00	55.375,00	5.930,00	55.375,00	50.000,00	50.000,00	50.000,00	49.445,00
02	006	2002	100	44		Campos de Trabalho Internacionais - Work Camps	0702	040701	DED	01-2012	12-2017		40.000,00		40.000,00				40.000,00
02	006	2002	100	45		Aquisição de bens	0702	020121	DED	05-2017	12-2017		53.315,00		53.315,00				53.315,00
02	006	2002	102			Animação Cultural, Desporto e Lazer				03-2018	03-2018	409.875,00	737.671,00	409.875,00	737.671,00	372.636,00	339.500,00	339.500,00	327.796,00
02	006	2002	102	113		Apoio Iniciativas	0702	040701	DED	05-2008	12-2020	68.552,00	266.500,00	68.552,00	266.500,00	63.000,00	63.000,00	63.000,00	197.948,00
02	006	2002	102	114		Alugueres	0702	020208	DED	05-2008	12-2020	31.818,00	16.966,00	31.818,00	16.966,00	20.000,00	20.000,00	20.000,00	-14.852,00
02	006	2002	102	117		Aquisição de Serviços	0702	020225	DED	05-2008	12-2020	27.975,00	139.130,00	27.975,00	139.130,00	20.000,00	20.000,00	20.000,00	111.155,00
02	006	2002	102	121		Direitos de Autor	0702	110299	DED	01-2009	12-2020	690,00	1.690,00	690,00	1.690,00	5.000,00	5.000,00	5.000,00	1.000,00
02	006	2002	102	122		Geração C - Material Promocional	0702	020115	DED	01-2010	12-2020	4.522,00	16.401,00	4.522,00	16.401,00	5.000,00	5.000,00	5.000,00	11.879,00
02	006	2002	102	123		Geração C - Divulgação	0702	020217	DED	01-2010	12-2020	6.385,00	23.528,00	6.385,00	23.528,00	2.500,00	2.500,00	2.500,00	17.143,00
02	006	2002	102	124		Festival Musa	0702	040701	DED	01-2010	12-2017								
02	006	2002	102	125		Geração C - Protocolo DNA	0702	040701	DED	01-2011	12-2020	224.400,00	224.400,00	224.400,00	224.400,00	224.000,00	224.000,00	224.000,00	
02	006	2002	102	128		Apoio a iniciativas - Bolsas	0702	040802	DED	03-2016	12-2017	8.900,00	8.670,00	8.900,00	8.670,00				-230,00
02	006	2002	102	129		Viagens (ERASMUS + Glocal Europe)	0702	020213	DED	04-2016	12-2017	8.800,00	13.800,00	8.800,00	13.800,00				5.000,00
02	006	2002	102	130		Alojamento e alimentação (ERASMUS + Glocal Europe)	0702	020213	DED	04-2016	12-2018	265,00	265,00	265,00	265,00	11.336,00			
02	006	2002	102	131		Transferência de verba para parceiros do projeto (ERASMUS + Glocal Europe)	0702	040902	DED	04-2016	12-2018	24.568,00	17.576,00	24.568,00	17.576,00	8.800,00			-6.992,00
02	006	2002	102	132		Aquisição de bens (ERASMUS + Glocal Europe)	0702	020121	DED	04-2016	12-2018	1.500,00	1.500,00	1.500,00	1.500,00	1.120,00			
02	006	2002	102	133		Aquisição de serviços (ERASMUS + Glocal Europe)	0702	020225	DED	04-2016	12-2018	1.500,00	1.500,00	1.500,00	1.500,00	1.120,00			
02	006	2002	102	134		Viagens, alojamento, transportes locais e alimentação no estrangeiro (Erasmus + ENRYP)	0702	020213	DED	09-2017	12-2018		5.245,00		5.245,00	3.835,00			5.245,00
02	006	2002	102	135		Alojamento e alimentação (Erasmus + ENRYP)	0702	020225	DED	09-2017	12-2018					1.925,00			
02	006	2002	102	136		Aquisição de bens (Erasmus + ENRYP)	0702	020121	DED	09-2017	12-2017		200,00		200,00				200,00
02	006	2002	102	137		Aquisição de Serviços (Erasmus + ENRYP)	0702	020225	DED	09-2017	12-2018		300,00		300,00	5.000,00			300,00
03						AÇÃO SOCIAL				03-2018	03-2018	8.433.238,00	8.864.453,00	8.433.238,00	8.864.453,00	7.399.356,00	5.205.082,00	2.636.758,00	431.215,00
03	001					População Deficiente				03-2018	03-2018	4.925.421,00	2.330.462,00	4.925.421,00	2.330.462,00	2.888.734,00	461.960,00		-2.594.959,00
03	001	2002	104			Promoção/Apoio Estruturas				03-2018	03-2018	4.707.029,00	1.669.831,00	4.707.029,00	1.669.831,00	2.426.774,00			-3.037.198,00
03	001	2002	104	9		APPACDM - Lar Casa Alapraia - Ampliação	0701	080701	DHS	01-2002	12-2017	32.029,00		32.029,00					-32.029,00
03	001	2002	104	23		Requalificação dos Equipamentos	0701	080701	DHS	01-2004	12-2017	35.000,00		35.000,00					-35.000,00
03	001	2002	104	31		Apoio a Parceiros - Qualificação Respostas	0701	040701	DHS	01-2009	12-2017		78.869,00		78.869,00				78.869,00
03	001	2002	104	32		CRID - 1ª fase (EMP)	0802	07010307	DIT	01-2014	12-2018	2.160.000,00	630.962,00	2.160.000,00	630.962,00	1.000.000,00			-1.529.038,00
03	001	2002	104	34		Rana 2 / Lar da CERCICA (EMP)	0802	07010307	DIT	05-2015	12-2018	2.480.000,00	960.000,00	2.480.000,00	960.000,00	1.426.774,00			-1.520.000,00

Rubrica										Despesas										Modificação (+/-)		
										2017					Anos Seguintes							
										Total		Financiamento Definido		Financiamento Não Definido (e)								
Obj.	Prog.	Projeto		Aç.	Sub aç.	Designação	Classificação		Resp.	Datas (mês-ano)		Dotação Atual (a)=(c)+(e)	Dotação Corrigida (b)=(a)+(f)		Dotação Atual (c)	Dotação Corrigida (d)	2018	2019	2020		Outros	(f)=(d)-(c)
		Ano	N.º				Org.	Económica		Início	Fim											
03	001	2002	105			Promoção Mobilidade/Acessibilidade					03-2018	03-2018	4.000,00	4.000,00							4.000,00	
03	001	2002	105	7		Guardiões da Acessibilidade	0701	040701	DHS	01-2002	12-2017		4.000,00	4.000,00							4.000,00	
03	001	2002	106			Protocolo Serviço Transporte Adaptado					03-2018	03-2018	125.392,00	510.531,00	125.392,00	510.531,00	251.000,00	251.000,00			385.139,00	
03	001	2002	106	10		Protocolo Serviço Transporte Adaptado - Apoio a Parceiros	0701	040701	DHS	01-2008	12-2019		125.392,00	355.531,00	125.392,00	355.531,00	251.000,00	251.000,00			230.139,00	
03	001	2002	106	11		Aquisição de viaturas para Associações de Bombeiros	0701	080701	DHS	01-2016	12-2017		155.000,00	155.000,00							155.000,00	
03	001	2006	2			Projeto Vela Sem Limites					03-2018	03-2018	43.100,00	43.100,00	43.100,00	43.100,00	38.000,00	38.000,00			43.100,00	
03	001	2006	2	1		Apoio a Atividades	0701	040701	DHS	01-2006	12-2019		43.100,00	43.100,00			38.000,00	38.000,00			43.100,00	
03	001	2009	3			Plataforma Cascais Inclui +					03-2018	03-2018	93.000,00	103.000,00	93.000,00	103.000,00	172.960,00	172.960,00			10.000,00	
03	001	2009	3	1		Apoio a Parceiros Candidaturas	0701	040701	DHS	01-2009	12-2019		86.000,00	89.000,00	86.000,00	89.000,00	172.960,00	172.960,00			3.000,00	
03	001	2009	3	2		Apoio a Parceiros Candidaturas - Equipamentos	0701	080701	DHS	01-2016	12-2017		7.000,00	14.000,00	7.000,00	14.000,00					7.000,00	
03	002					População Idosa					03-2018	03-2018	2.939.020,00	3.845.675,00	2.939.020,00	3.845.675,00	2.039.894,00	2.279.894,00	1.389.894,00			906.655,00
03	002	2002	110			Promoção/Apoio Estruturas					03-2018	03-2018	701.510,00	1.203.045,00	701.510,00	1.203.045,00	800.000,00	1.040.000,00	150.000,00			501.535,00
03	002	2002	110	34		Requalificação de Equipamentos	0701	080701	DHS	01-2004	12-2020		282.900,00	282.900,00			800.000,00	1.040.000,00	150.000,00			282.900,00
03	002	2002	110	40		Complexo Paroquial Abóboda - Construção	0701	080701	DHS	01-2008	12-2017		700.000,00	889.720,00	700.000,00	889.720,00						189.720,00
03	002	2002	110	49		Aluguer	0701	020208	DHS	01-2017	12-2017		1.500,00	1.747,00	1.500,00	1.747,00						247,00
03	002	2002	110	50		Apoio a parceiros	0701	040701	DHS	01-2017	12-2017		10,00	28.678,00	10,00	28.678,00						28.668,00
03	002	2002	111			Centros de Convívio - Protocolos					03-2018	03-2018	121.131,00	258.556,00	121.131,00	258.556,00						137.425,00
03	002	2002	111	1		Protocolos Tripartidos	0701	040701	DHS	01-2009	12-2017		23.415,00	28.455,00	23.415,00	28.455,00						5.040,00
03	002	2002	111	2		Protocolos Bipartidos - Apoio Funcionamento	0701	040701	DHS	01-2004	12-2017		97.716,00	230.101,00	97.716,00	230.101,00						132.385,00
03	002	2002	112			Promoção/Qualificação de Respostas					03-2018	03-2018	226.200,00	519.619,00	226.200,00	519.619,00	497.894,00	497.894,00	497.894,00			293.419,00
03	002	2002	112	1		Protocolo Qualificação e Sustentabilidade de Lares de Idosos	0701	040701	DHS	01-2004	12-2020		217.091,00	217.091,00			200.000,00	200.000,00	200.000,00			217.091,00
03	002	2002	112	2		Plataforma Qualificação Centro Dia	0701	040701	DHS	01-2011	12-2020		204.000,00	218.900,00	204.000,00	218.900,00	230.894,00	230.894,00	230.894,00			14.900,00
03	002	2002	112	6		Linha Cidadão Sénior	0701	040701	DHS	01-2012	12-2020		2.700,00	25.012,00	2.700,00	25.012,00	52.000,00	52.000,00	52.000,00			22.312,00
03	002	2002	112	9		Protocolo Espaços Seniores	0701	040701	DHS	01-2012	12-2017		19.500,00	48.616,00	19.500,00	48.616,00						29.116,00
03	002	2002	112	11		Academias Seniores	0701	040701	DHS	01-2012	12-2020			10.000,00		10.000,00	15.000,00	15.000,00	15.000,00			10.000,00
03	002	2002	113			Promoção dos Serviços de Proximidade					03-2018	03-2018	1.890.179,00	1.864.455,00	1.890.179,00	1.864.455,00	742.000,00	742.000,00	742.000,00			-25.724,00
03	002	2002	113	32		Plataforma de Apoio Domiciliário - Aquisição de Bens Móveis	0701	080701	DHS	01-2009	12-2020		14.416,00	10.001,00	14.416,00	10.001,00	12.000,00	12.000,00	12.000,00			-4.415,00
03	002	2002	113	33		Outras Linhas de Financiamento	0701	040701	DHS	01-2009	12-2020		60.732,00	218.894,00	60.732,00	218.894,00	430.000,00	430.000,00	430.000,00			158.162,00
03	002	2002	113	43		Programa de Apoio Alimentar	0701	040701	DHS	01-2010	12-2020		220.330,00	198.221,00	220.330,00	198.221,00	300.000,00	300.000,00	300.000,00			-22.109,00
03	002	2002	113	45		Aquisição de Serviços	0701	020217	DHS	01-2012	12-2017		776,00	11.059,00	776,00	11.059,00						10.283,00
03	002	2002	113	46		Centro de Dia da Parede	0701	080701	DHS	03-2012	12-2017		740.000,00	702.694,00	740.000,00	702.694,00						-37.306,00
03	002	2002	113	47		ASIA - Construção de Centro de Dia na Amoreira (EMP)	0802	07010306	DIT	05-2015	12-2017		853.875,00	723.536,00	853.875,00	723.536,00						-130.339,00
03	002	2002	113	48		"Cascais Sénior +" - Aquisição de Serviços Especializados (Lisboa2020)	0701	020220	DHS	01-2017	12-2017		10,00	10,00	10,00	10,00						

Modificações: GOP - Grandes Opções do Plano

Rubrica										Despesas								Modificação (+/-)	
										2017				Anos Seguintes					
										Total		Financiamento Definido		Financiamento Não Definido (e)	2018	2019	2020		Outros
Obj.	Prog.	Projeto		Aç.	Sub aç.	Designação	Classificação Org. Económica	Resp.	Datas (mês-ano)		Dotação Atual (a)=(c)+(e)	Dotação Corrigida (b)=(a)+(f)	Dotação Atual (c)						
		Ano	N.º						Início	Fim						(f)=(d)-(c)			
03	002	2002	113	49		"Cascais Sénior +" - Aquisição de Software (Lisboa2020)	0701 070107	DHS	01-2017	12-2017	10,00	10,00	10,00	10,00					
03	002	2002	113	50		"Cascais Sénior +" - Aquisição Ofertas (Lisboa2020)	0701 020115	DHS	01-2017	12-2017	10,00	10,00	10,00	10,00					
03	002	2002	113	51		"Cascais Sénior +" - Alugueres Vários (Lisboa2020)	0701 020208	DHS	01-2017	12-2017	10,00	10,00	10,00	10,00					
03	002	2002	113	52		"Cascais Sénior +" - Aquisição de Bens (Lisboa2020)	0701 020121	DHS	01-2017	12-2017	10,00	10,00	10,00	10,00					
03	003					Grupos de Risco			03-2018	03-2018	167.051,00	759.566,00	167.051,00	759.566,00	406.864,00	396.864,00	396.864,00		592.515,00
03	003	2004	18			Apoio a Organizações			03-2018	03-2018	157.871,00	735.423,00	157.871,00	735.423,00	406.864,00	396.864,00	396.864,00		577.552,00
03	003	2004	18	3		Apoio a Promoção Campos de Férias	0701 040701	DHS	01-2008	12-2020	18.352,00	60.263,00	18.352,00	60.263,00	88.864,00	88.864,00	88.864,00		41.911,00
03	003	2004	18	6		Protocolo Cascais Mais Solidário	0701 040701	DHS	01-2009	12-2020	83.408,00	260.315,00	83.408,00	260.315,00	270.000,00	270.000,00	270.000,00		176.907,00
03	003	2004	18	9		Protocolo Casa Grande Galiza	0701 040701	DHS	01-2009	12-2017	10,00	58.360,00	10,00	58.360,00					58.350,00
03	003	2004	18	11		Protocolo Associação Jerónimo Usera	0701 040701	DHS	01-2011	12-2020	29.000,00	29.000,00	29.000,00	29.000,00	20.000,00	20.000,00	20.000,00		
03	003	2004	18	13		Protocolo Academia Psicologia e Teatro	0701 040701	DHS	01-2011	12-2018		12.500,00		12.500,00	10.000,00				12.500,00
03	003	2004	18	15		Requalificação de Equipamentos	0701 080701	DHS	01-2012	12-2020	2.971,00	237.752,00	2.971,00	237.752,00	7.000,00	7.000,00	7.000,00		234.781,00
03	003	2004	18	17		Gabinete Dívida Zero - Cascais - Protocolo Agir	0701 040701	DHS	01-2013	12-2017	5.280,00	5.280,00	5.280,00	5.280,00					
03	003	2004	18	18		Apoio a Parceiros	0701 040701	DHS	01-2013	12-2020	16.905,00	66.072,00	16.905,00	66.072,00	8.000,00	8.000,00	8.000,00		49.167,00
03	003	2004	18	19		Aquisição de Serviços	0701 020220	DHS	01-2013	12-2020	1.845,00	5.781,00	1.845,00	5.781,00	3.000,00	3.000,00	3.000,00		3.936,00
03	003	2004	18	20		Direitos Autor	0701 110299	DHS	01-2017	12-2017	100,00	100,00	100,00	100,00					
03	003	2011	8			Apoio Projeto			03-2018	03-2018	9.180,00	24.143,00	9.180,00	24.143,00					14.963,00
03	003	2011	8	2		Projetos Inovadores	0701 040701	DHS	03-2012	12-2017	9.180,00	24.143,00	9.180,00	24.143,00					14.963,00
03	004					Infância			03-2018	03-2018	253.076,00	1.147.568,00	253.076,00	1.147.568,00	1.686.998,00	1.686.998,00	850.000,00		894.492,00
03	004	2002	121			Promoção/Apoio Estruturas			03-2018	03-2018	253.076,00	503.120,00	253.076,00	503.120,00	850.000,00	850.000,00	850.000,00		250.044,00
03	004	2002	121	32		Requalificação de Equipamentos	0701 080701	DHS	01-2004	12-2020		39.235,00		39.235,00	400.000,00	400.000,00	400.000,00		39.235,00
03	004	2002	121	37		Qualificação das Respostas	0701 040701	DHS	01-2005	12-2020		143.206,00		143.206,00	170.000,00	170.000,00	170.000,00		143.206,00
03	004	2002	121	49		Bolsas Sociais - Creches	0701 04050102	DHS	01-2011	12-2020	100.000,00	100.000,00	100.000,00	100.000,00	150.000,00	150.000,00	150.000,00		
03	004	2002	121	51		Creche Centro Com. Carcavelos	0701 040701	DHS	01-2012	12-2020		65.712,00		65.712,00	130.000,00	130.000,00	130.000,00		65.712,00
03	004	2002	121	54		Casa dos Rapazes - Obras de Requalificação	0701 080701	DHS	03-2012	12-2017	153.066,00	1,00	153.066,00	1,00					-153.065,00
03	004	2002	121	55		Creche Horizonte	0701 040701	DHS	01-2013	12-2017	10,00	154.966,00	10,00	154.966,00					154.956,00
03	004	2002	122			Protocolos Apoio e Qualificação de Respostas			03-2018	03-2018	644.448,00	644.448,00	644.448,00	836.998,00	836.998,00				644.448,00
03	004	2002	122	1		Protocolo Qualificação/Sustentabilidade - CAT	0701 040701	DHS	01-2004	12-2019		156.576,00		156.576,00	86.998,00	86.998,00			156.576,00
03	004	2002	122	3		Protocolo Plataforma Qualificação Creches	0701 040701	DHS	01-2011	12-2019		487.872,00		487.872,00	750.000,00	750.000,00			487.872,00
03	005					Intervenção Socio/Territorial			03-2018	03-2018	22.582,00	373.991,00	22.582,00	373.991,00	228.308,00	228.308,00			351.409,00
03	005	2002	125			Intervenção Território Torre/Guia			03-2018	03-2018	123.000,00	123.000,00	123.000,00	54.500,00	54.500,00				123.000,00
03	005	2002	125	59		Educação Alternativa	0701 040701	DHS	01-2006	12-2019		51.000,00		51.000,00	10.000,00	10.000,00			51.000,00
03	005	2002	125	66		Intervenção com Jovens	0701 040701	DHS	01-2008	12-2019		20.000,00		20.000,00	15.000,00	15.000,00			20.000,00
03	005	2002	125	68		Projeto de Educação Alternativa	0701 040701	DHS	01-2008	12-2019		32.000,00		32.000,00	29.500,00	29.500,00			32.000,00

Modificações: GOP - Grandes Opções do Plano

Rubrica										Despesas								Modificação (+/-) (f)=(d)-(c)		
										2017				Anos Seguintes						
										Total		Financiamento Definido		Financiamento Não Definido (e)						
Obj.	Prog.	Projeto		Aç.	Sub aç.	Designação	Classificação		Resp.	Datas (mês-ano)		Dotação Atual (a)=(c)+(e)	Dotação Corrigida (b)=(a)+(f)		Dotação Atual (c)	Dotação Corrigida (d)	2018		2019	2020
		Ano	N.º				Org.	Económica		Início	Fim									
03	005	2002	125	69		Transportes - Bolsas	0701	020210	DHS	07-2017	12-2017		20.000,00		20.000,00					20.000,00
03	005	2002	129			Intervenção Território Cruz Vermelha				03-2018	03-2018	3.260,00	5.760,00	3.260,00	5.760,00	7.500,00	7.500,00			2.500,00
03	005	2002	129	9		Dinamização Parcerias Territoriais	0701	040701	DHS	01-2004	12-2017	10,00	2.510,00	10,00	2.510,00					2.500,00
03	005	2002	129	19		Projeto de Educação Alternativa - Aquisição Serviços	0701	020220	DHS	01-2007	12-2014									
03	005	2002	129	20		Qualificação das Famílias	0701	020220	DHS	01-2007	12-2019	3.250,00	3.250,00	3.250,00	3.250,00		7.500,00	7.500,00		
03	005	2002	129	38		Transportes e deslocações	0701	020210	DHS	06-2017	12-2017									
03	005	2002	130			Intervenção Território em Galiza/Estoril				03-2018	03-2018	4.182,00	15.001,00	4.182,00	15.001,00					10.819,00
03	005	2002	130	26		Dinamização Parcerias Territoriais	0701	040701	DHS	01-2008	12-2017	4.182,00	10.001,00	4.182,00	10.001,00					5.819,00
03	005	2002	130	28		PROJETO RIT/RIG	0701	040701	DHS	01-2017	12-2017		5.000,00		5.000,00					5.000,00
03	005	2002	131			Intervenção Território Trajouce				03-2018	03-2018		4.000,00		4.000,00					4.000,00
03	005	2002	131	33		Dinamização Parcerias Territoriais	0701	040701	DHS	01-2017	12-2017		4.000,00		4.000,00					4.000,00
03	005	2002	132			Intervenção Território Margaçal/Matos Cheirinhos				03-2018	03-2018		129.500,00		129.500,00	104.600,00	104.600,00			129.500,00
03	005	2002	132	2		INVERT	0701	040701	DHS	01-2009	12-2019		7.500,00		7.500,00	10.000,00	10.000,00			7.500,00
03	005	2002	132	44		Escola para a Comunidade/Português para Todos	0701	040701	DHS	01-2008	12-2019		42.000,00		42.000,00	42.000,00	42.000,00			42.000,00
03	005	2002	132	49		Projeto Jovens em Ação	0701	040701	DHS	01-2009	12-2019		12.000,00		12.000,00	15.000,00	15.000,00			12.000,00
03	005	2002	132	59		GEMP - Gabinete Emprego Mais Perto	0701	040701	DHS	01-2012	12-2019		43.000,00		43.000,00	12.600,00	12.600,00			43.000,00
03	005	2002	132	60		Programa Escolhas	0701	040701	DHS	01-2012	12-2019		25.000,00		25.000,00	25.000,00	25.000,00			25.000,00
03	005	2002	134			Intervenção Território Grande Zambujal/Nova Checlos				03-2018	03-2018	2.000,00	30.690,00	2.000,00	30.690,00	20.000,00	20.000,00			28.690,00
03	005	2002	134	14		Nice Groove/Oficina de Letras	0701	040701	DHS	01-2009	12-2017	2.000,00	11.300,00	2.000,00	11.300,00					9.300,00
03	005	2002	134	32		GEMP - Gabinete Emprego Mais Perto	0701	040802	DHS	01-2009	12-2019					20.000,00	20.000,00			
03	005	2002	134	37		Dinamização Parcerias Territoriais	0701	040701	DHS	01-2013	12-2017		1.000,00		1.000,00					1.000,00
03	005	2002	134	41		Plano Municipal para a Integração de Imigrantes de Cascais (FEINPT/ACIDI)	0701	040701	DHS	01-2015	12-2017		14.890,00		14.890,00					14.890,00
03	005	2002	134	42		Plano Municipal Integração de Imigrantes Cascais - serviços	0701	020220	DHS	01-2017	12-2017		3.500,00		3.500,00					3.500,00
03	005	2006	4			Intervenção Território da Adroana				03-2018	03-2018	13.010,00	40.010,00	13.010,00	40.010,00	41.708,00	41.708,00			27.000,00
03	005	2006	4	4		Formação e Animação Sócio-Profissional - Subsídio a Instituições	0701	040701	DHS	01-2007	12-2017	10,00	2.010,00	10,00	2.010,00					2.000,00
03	005	2006	4	6		GEMP - Gabinete Emprego Mais Perto	0701	040701	DHS	01-2006	12-2019		6.000,00		6.000,00	20.000,00	20.000,00			6.000,00
03	005	2006	4	9		Projeto Jovens	0701	040701	DHS	01-2006	12-2019	13.000,00	17.000,00	13.000,00	17.000,00	21.708,00	21.708,00			4.000,00
03	005	2006	4	27		Projeto MGF	0701	040701	DHS	01-2017	12-2017		15.000,00		15.000,00					15.000,00
03	005	2017	3			Plano de Ação para a Integração das Comunidades Desfavorecidas (PAICD)				03-2018	03-2018	130,00	130,00	130,00	130,00					
03	005	2017	3	1		Requalificação do Polo Comunitário da Galiza (Rede de Água)	0701	07010402	DHS	01-2017	12-2017	10,00	10,00	10,00	10,00					
03	005	2017	3	2		Requalificação Urbanística da Zona Sul da Cruz Vermelha	0701	07010307	DHS	01-2017	12-2017	10,00	10,00	10,00	10,00					
03	005	2017	3	3		Requalificação do Edifício do Bairro da Torre	0701	07010301	DHS	01-2017	12-2017	10,00	10,00	10,00	10,00					

Modificações: GOP - Grandes Opções do Plano

Rubrica										Despesas							Modificação (+/-)			
										2017				Anos Seguintes						
										Total		Financiamento Definido		Financiamento Não Definido (e)	2018	2019		2020	Outros	
Obj.	Prog.	Projeto		Aç.	Sub aç.	Designação	Classificação		Resp.	Datas (mês-ano)		Dotação Atual (a)=(c)+(e)	Dotação Corrigida (b)=(a)+(f)				Dotação Atual (c)			Dotação Corrigida (d)
		Ano	N.º				Org.	Económica			Início	Fim								
03	005	2017	3	4		Requalificação do Edifício do Bairro da Madorna	0701	07010301	DHS	01-2017	12-2017	10,00	10,00	10,00	10,00					
03	005	2017	3	5		Reabilitação do Parque Infantil do Bairro da Torre e Cruz da Guia	0701	07010405	DHS	01-2017	12-2017	10,00	10,00	10,00	10,00					
03	005	2017	3	6		Reabilitação do Campo de Jogos do Bairro da Torre e Cruz da Guia	0701	07010302	DHS	01-2017	12-2017	10,00	10,00	10,00	10,00					
03	005	2017	3	7		Requalificação Urbanística do Bairro Novo do Pinhal	0701	07010301	DHS	01-2017	12-2017	10,00	10,00	10,00	10,00					
03	005	2017	3	8		Requalificação do Edifício do Bairro das Faceiras	0701	07010301	DHS	01-2017	12-2017	10,00	10,00	10,00	10,00					
03	005	2017	3	9		Requalificação do Multiserviços do Bairro da Torre e Cruz da Guia	0701	07010301	DHS	01-2017	12-2017	10,00	10,00	10,00	10,00					
03	005	2017	3	10		Reabilitação da Creche Torre-Guia	0701	07010304	DHS	01-2017	12-2017	10,00	10,00	10,00	10,00					
03	005	2017	3	11		Reabilitação do Jardim de Infância da Torre	0701	07010304	DHS	01-2017	12-2017	10,00	10,00	10,00	10,00					
03	005	2017	3	12		Reabilitação do Centro Porta Amiga da AMI	0701	07010307	DHS	01-2017	12-2017	10,00	10,00	10,00	10,00					
03	005	2017	3	13		Reabilitação do Polo Comunitário da Torre	0701	07010302	DHS	01-2017	12-2017	10,00	10,00	10,00	10,00					
03	005	2017	4			Intervenção Território de Alcoitão				03-2018	03-2018		25.900,00		25.900,00					25.900,00
03	005	2017	4	1		Dinamização Parcerias Territoriais	0701	040701	DHS	02-2017	12-2017		18.800,00		18.800,00					18.800,00
03	005	2017	4	2		Projetos com Jovens	0701	040701	DHS	02-2017	12-2017		7.100,00		7.100,00					7.100,00
03	007					Ações Gerais/Igualdade de Oportunidades				03-2018	03-2018	60,00	183.467,00	60,00	183.467,00	54.458,00	54.458,00			183.407,00
03	007	2002	138			Promoção e Apoio a Estruturas				03-2018	03-2018		60.458,00		60.458,00	54.458,00	54.458,00			60.458,00
03	007	2002	138	2		Protocolo APAV	0701	040701	DHS	01-2002	12-2019		31.158,00		31.158,00	15.158,00	15.158,00			31.158,00
03	007	2002	138	13		Serviço Atendimento Vítimas de Violência - Apoio a Parceiros	0701	040701	DHS	01-2004	12-2019		12.300,00		12.300,00	12.300,00	12.300,00			12.300,00
03	007	2002	138	16		Protocolo Cooperativa - Espaço V	0701	040701	DHS	01-2009	12-2019		17.000,00		17.000,00	27.000,00	27.000,00			17.000,00
03	007	2002	141			Imigração e Minorias Étnicas				03-2018	03-2018	40,00	115.489,00	40,00	115.489,00					115.449,00
03	007	2002	141	18		Programa de Alfabetização e Literacia para NPT de Cascais (ACM)	0701	040701	DHS	01-2017	12-2017	10,00	10,00	10,00	10,00					
03	007	2002	141	19		Plano Municipal para integração de imigrantes de Cascais (ACM)	0701	040701	DHS	01-2017	12-2017	10,00	109.917,00	10,00	109.917,00					109.907,00
03	007	2002	141	20		ME- Mulheres em espelho (EEFUS-PRIAMOS)	0701	020225	DHS	01-2017	12-2017	10,00	10,00	10,00	10,00					
03	007	2002	141	21		ME- Mulheres em espelho - deslocações (EEFUS-PRIAMOS)	0701	020210	DHS	01-2017	12-2017	10,00	10,00	10,00	10,00					
03	007	2002	141	22		Plano Municipal para integração de imigrantes de Cascais (ACM) - aquisição de serviços	0701	020225	DHS	03-2017	12-2017		5.542,00		5.542,00					5.542,00
03	007	2004	3			Fórum Municipal - Violência Doméstica				03-2018	03-2018	20,00	7.520,00	20,00	7.520,00					7.500,00
03	007	2004	3	1		Protocolo CESIS	0701	040701	DHS	01-2004	12-2017	10,00	7.510,00	10,00	7.510,00					7.500,00
03	007	2004	3	4		Formação/Sensibilização	0701	020217	DHS	01-2004	12-2017	10,00	10,00	10,00	10,00					
03	010					Redes/Parcerias				03-2018	03-2018	15.896,00	36.221,00	15.896,00	36.221,00	67.500,00	70.000,00			20.325,00
03	010	2002	150			CPD - Comissão para a Pessoa Deficiente				03-2018	03-2018	7.730,00	15.000,00	7.730,00	15.000,00	10.000,00	10.000,00			7.270,00
03	010	2002	150	5		Apoio a Parceiros	0701	040701	DHS	01-2006	12-2019	7.730,00	15.000,00	7.730,00	15.000,00	10.000,00	10.000,00			7.270,00
03	010	2002	152			Comissão de Proteção Crianças-Jovens de Cascais				03-2018	03-2018	3.000,00	16.394,00	3.000,00	16.394,00	7.500,00	10.000,00			13.394,00

Modificações: GOP - Grandes Opções do Plano

Rubrica										Despesas								Modificação (+/-) (f)=(d)-(c)				
										2017				Anos Seguintes								
										Total		Financiamento Definido		Financiamento Não Definido (e)	2018	2019	2020		Outros			
Obj.	Prog.	Projeto		Aç.	Sub aç.	Designação	Classificação		Resp.	Datas (mês-ano)		Dotação Atual (a)=(c)+(e)	Dotação Corrigida (b)=(a)+(f)							Dotação Atual (c)	Dotação Corrigida (d)	
		Ano	N.º				Org.	Económica			Início	Fim										
03	010	2002	152	6		Apoio a Parceiros	0701	040701	DHS	01-2008	12-2019		13.294,00		13.294,00		7.500,00	10.000,00			13.294,00	
03	010	2002	152	7		Transportes	0701	020210	DHS	01-2017	12-2017	1.000,00	1.000,00	1.000,00	1.000,00							
03	010	2002	152	8		Aquisição de bens para apoio social	0701	020115	DHS	01-2017	12-2017	1.000,00	1.100,00	1.000,00	1.100,00							100,00
03	010	2002	152	9		Aquisição de serviços diversos	0701	020220	DHS	01-2017	12-2017	1.000,00	1.000,00	1.000,00	1.000,00							
03	010	2009	5			Requalifica 5				03-2018	03-2018	5.166,00	4.827,00	5.166,00	4.827,00		50.000,00	50.000,00				-339,00
03	010	2009	5	1		Apoio a Projetos	0701	080701	DHS	01-2009	12-2019	5.166,00	4.827,00	5.166,00	4.827,00		50.000,00	50.000,00				-339,00
03	011					Desenvolvimento Sócio -Territorial				03-2018	03-2018	110.132,00	187.503,00	110.132,00	187.503,00		26.600,00	26.600,00				77.371,00
03	011	2011	3			Rede Social				03-2018	03-2018	110.132,00	186.253,00	110.132,00	186.253,00		25.600,00	25.600,00				76.121,00
03	011	2011	3	1		Estudos e Consultadoria - CLAS/Rede Social	0701	020214	DHS	01-2011	12-2019	103.763,00	92.802,00	103.763,00	92.802,00		20.000,00	20.000,00				-10.961,00
03	011	2011	3	3		Comissões Sociais de Freguesia/Transferências Juntas	0701	04050102	DHS	01-2011	12-2019		1.600,00		1.600,00		3.600,00	3.600,00				1.600,00
03	011	2011	3	6		Apoio a Parceiros	0701	040701	DHS	01-2011	12-2019	5.000,00	61.300,00	5.000,00	61.300,00		2.000,00	2.000,00				56.300,00
03	011	2011	3	9		Aquisição de Serviços	0701	020225	DHS	01-2016	12-2017	1.369,00	30.551,00	1.369,00	30.551,00							29.182,00
03	011	2011	4			Ações Gerais de Apoio Técnico				03-2018	03-2018		1.000,00		1.000,00		1.000,00	1.000,00				1.000,00
03	011	2011	4	3		A.P.H.M. - Pagamento de Quota Anual	0701	020225	DHS	01-2011	12-2019		1.000,00		1.000,00		1.000,00	1.000,00				1.000,00
03	011	2011	5			Igualdade de Género				03-2018	03-2018		250,00		250,00							250,00
03	011	2011	5	5		Apoio a Parceiros - IG	0701	040701	DHS	01-2014	12-2017											
03	011	2011	5	6		Aquisição de serviços	0701	020225	DHS	04-2017	12-2017		250,00		250,00							250,00
04						SAÚDE				03-2018	03-2018	230.407,00	689.503,00	230.407,00	689.503,00		185.300,00	185.300,00				459.096,00
04	001					Estruturas de Saúde				03-2018	03-2018	10,00	115.778,00	10,00	115.778,00		83.500,00	83.500,00				115.768,00
04	001	2002	154			Promoção/Apoio a Estruturas				03-2018	03-2018		70.995,00		70.995,00		31.000,00	31.000,00				70.995,00
04	001	2002	154	4		Casa Jubileu 2000 - Protocolo	0701	040701	DHS	01-2002	12-2017		48.895,00		48.895,00							48.895,00
04	001	2002	154	30		Protocolo Associação Nariz Vermelho	0701	040701	DHS	01-2007	12-2019		6.500,00		6.500,00		13.000,00	13.000,00				6.500,00
04	001	2002	154	31		Protocolo Teleassistência	0701	040701	DHS	01-2009	12-2019		15.600,00		15.600,00		18.000,00	18.000,00				15.600,00
04	001	2008	3			Seniores em Movimento				03-2018	03-2018	10,00	44.783,00	10,00	44.783,00		52.500,00	52.500,00				44.773,00
04	001	2008	3	1		Apoio a Parceiros - Juntas de Freguesia	0701	04050102	DHS	01-2008	12-2019		26.000,00		26.000,00		26.000,00	26.000,00				26.000,00
04	001	2008	3	2		Apoio a Parceiros - Outros	0701	040701	DHS	01-2008	12-2019		18.773,00		18.773,00		26.500,00	26.500,00				18.773,00
04	001	2008	3	3		Seniores em movimento SDR-aquisição serviços (Lisboa2020)	0701	020225	DHS	01-2017	12-2017	10,00	10,00	10,00	10,00							
04	002					Educação Para a Saúde				03-2018	03-2018	88.017,00	135.484,00	88.017,00	135.484,00		11.800,00	11.800,00				47.467,00
04	002	2002	155			Saúde Oral				03-2018	03-2018	20.232,00	10.000,00	20.232,00	10.000,00							-10.232,00
04	002	2002	155	10		Projeto Aprender a Ser Saudável	0701	040701	DHS	01-2011	12-2017	20.232,00	10.000,00	20.232,00	10.000,00							-10.232,00
04	002	2002	156			Campanhas de Prevenção/Rastreamentos				03-2018	03-2018	67.396,00	124.095,00	67.396,00	124.095,00		11.800,00	11.800,00				56.699,00
04	002	2002	156	9		Apoio a Parceiros	0701	040701	DHS	01-2004	12-2017	11.800,00	14.800,00	11.800,00	14.800,00							3.000,00
04	002	2002	156	13		Protocolo APSI	0701	040701	DHS	01-2009	12-2019						11.800,00	11.800,00				

Rubrica										Despesas								Modificação (+/-)		
										2017				Anos Seguintes						
										Total		Financiamento Definido		Financiamento Não Definido (e)	2018	2019	2020		Outros	
Obj.	Prog.	Projeto		Aç.	Sub aç.	Designação	Classificação		Resp.	Datas (mês-ano)		Dotação Atual (a)=(c)+(e)	Dotação Corrigida (b)=(a)+(f)							Dotação Atual (c)
		Ano	N.º				Org.	Económica			Início	Fim								
04	002	2002	156	17		Plataforma Saúde na Escola	0701	040305	DHS	01-2011	12-2022	55.566,00	10.436,00	55.566,00	10.436,00					-45.130,00
04	002	2002	156	19		Plataforma Saúde na Escola	0701	040701	DHS	01-2002	12-2017	10,00	77.510,00	10,00	77.510,00					77.500,00
04	002	2002	156	20		Projeto Eco Chefes	0701	040701	DHS	03-2016	12-2017	10,00	9.654,00	10,00	9.654,00					9.644,00
04	002	2002	156	21		Plataforma Saúde na Escola - SDR (Lisboa2020)	0701	020220	DHS	01-2017	12-2017	10,00	10,00	10,00	10,00					
04	002	2002	156	22		Aquisição de serviços especializados	0701	020220	DHS	02-2017	12-2017		11.685,00		11.685,00					11.685,00
04	002	2003	158			Saúde e Solidariedade				03-2018	03-2018		1.000,00		1.000,00					1.000,00
04	002	2003	158	5		Casos de Insalubridade - Apoio a Parceiros	0701	040701	DHS	01-2004	12-2017		1.000,00		1.000,00					1.000,00
04	002	2016	5			Quiosque Saúde				03-2018	03-2018	389,00	389,00	389,00	389,00					
04	002	2016	5	1		Comunicação	0701	020225	DHS	01-2016	12-2017	369,00	369,00	369,00	369,00					
04	002	2016	5	2		Aquisição de Equipamentos	0701	080701	DHS	01-2016	12-2017	10,00	10,00	10,00	10,00					
04	002	2016	5	3		Apoio a Parceiros	0701	040701	DHS	01-2016	12-2017	10,00	10,00	10,00	10,00					
04	003					Programas Municipais				03-2018	03-2018	112.003,00	346.780,00	112.003,00	346.780,00		55.000,00	55.000,00		234.777,00
04	003	2002	161			Prevenção VIH/SIDA				03-2018	03-2018	3.207,00	66.786,00	3.207,00	66.786,00		55.000,00	55.000,00		63.579,00
04	003	2002	161	9		Protocolo Ajudas Técnicas	0701	080701	DHS	01-2008	12-2017	10,00	12.786,00	10,00	12.786,00					12.776,00
04	003	2002	161	10		Protocolo Melhor Saúde no Concelho	0701	040701	DHS	01-2008	12-2019	3.197,00	54.000,00	3.197,00	54.000,00		55.000,00	55.000,00		50.803,00
04	003	2011	6			Fórum Concelhio para a Promoção da Saúde				03-2018	03-2018	10,00	76.035,00	10,00	76.035,00					76.025,00
04	003	2011	6	1		Consultadoria	0701	020214	DHS	01-2011	12-2016									
04	003	2011	6	2		Apoio a Parceiros	0701	040701	DHS	01-2016	12-2017	10,00	76.035,00	10,00	76.035,00					76.025,00
04	003	2012	1			Plano Concelhio para Integração de Pessoas Sem Abrigo				03-2018	03-2018	20,00	99.146,00	20,00	99.146,00					99.126,00
04	003	2012	1	1		Apoio a Parceiros	0701	040701	DHS	01-2012	12-2017	10,00	99.136,00	10,00	99.136,00					99.126,00
04	003	2012	1	3		Projeto Integrado de Intervenção com pessoas sem abrigo - SDR (Lisboa2020)	0701	020220	DHS	01-2017	12-2017	10,00	10,00	10,00	10,00					
04	003	2012	2			Alzheimer - Qualificação de Respostas				03-2018	03-2018	26.496,00	17.153,00	26.496,00	17.153,00					-9.343,00
04	003	2012	2	1		Outras Linhas de Financiamento	0701	040701	DHS	01-2012	12-2017	26.496,00	17.153,00	26.496,00	17.153,00					-9.343,00
04	003	2016	6			PAP - Programa de Apoios Psicoterapêuticos				03-2018	03-2018	51.870,00	53.560,00	51.870,00	53.560,00					1.690,00
04	003	2016	6	1		Apoio a Parceiros	0701	040701	DHS	01-2016	12-2017	51.870,00	53.560,00	51.870,00	53.560,00					1.690,00
04	003	2016	7			Protocolo Farmácias do Concelho de Cascais				03-2018	03-2018	30.400,00	34.100,00	30.400,00	34.100,00					3.700,00
04	003	2016	7	1		Apoio a Parceiros	0701	040701	DHS	01-2016	12-2017	30.400,00	34.100,00	30.400,00	34.100,00					3.700,00
04	004					Toxicodependências				03-2018	03-2018	30.377,00	91.461,00	30.377,00	91.461,00		35.000,00	35.000,00		61.084,00
04	004	2002	163			Prevenção Primária				03-2018	03-2018	10,00	10,00	10,00	10,00					
04	004	2002	163	28		Apoio a Projetos Inovadores	0701	040701	DHS	01-2004	12-2017	10,00	10,00	10,00	10,00					
04	004	2002	166			Tratamento/Apoio/Criação Estruturas				03-2018	03-2018	10,00	48.891,00	10,00	48.891,00					48.881,00
04	004	2002	166	3		Protocolo com FPEPTT- Unidade de Dia	0701	040701	DHS	01-2003	12-2017	10,00	48.891,00	10,00	48.891,00					48.881,00
04	004	2002	167			Redução de Riscos e Minimização de Danos				03-2018	03-2018	30.357,00	42.560,00	30.357,00	42.560,00		35.000,00	35.000,00		12.203,00

Modificações: GOP - Grandes Opções do Plano

Rubrica										Despesas							Modificação (+/-)				
										2017				Anos Seguintes							
Obj.	Prog.	Projeto		Aç.	Sub aç.	Designação	Classificação		Resp.	Datas (mês-ano)		Dotação Atual (a)=(c)+(e)	Dotação Corrigida (b)=(a)+(f)	Dotação Atual (c)	Dotação Corrigida (d)	Financiamento Não Definido (e)		2018	2019	2020	Outros
		Ano	N.º				Org.	Económica		Início	Fim										
04	004	2002	167	8		Apoio a Projetos	0701	040701	DHS	01-2002	12-2019	30.357,00	42.560,00	30.357,00	42.560,00		35.000,00	35.000,00			12.203,00
05						HABITAÇÃO E URBANISMO				03-2018	03-2018	7.853.968,00	12.834.961,00	7.853.968,00	12.834.961,00		6.856.611,00	16.836.933,00	4.844.668,00		4.980.993,00
05	001					Programa Especial de Realojamento				03-2018	03-2018		5.000,00		5.000,00						5.000,00
05	001	2002	171			Realojamento				03-2018	03-2018		5.000,00		5.000,00						5.000,00
05	001	2002	171	8		Apoio a Realojamento	0701	04050102	DHS	01-2004	12-2017		5.000,00		5.000,00						5.000,00
05	002					Habituação Social				03-2018	03-2018										
05	002	2002	177			Ações Gerais				03-2018	03-2018										
05	002	2002	177	4		Realojamentos de Emergência	0701	020225	DHS	01-2002	12-2017										
05	003					Planeamento Estratégico				03-2018	03-2018	357.613,00	813.327,00	357.613,00	813.327,00		489.850,00	181.649,00	67.650,00		455.714,00
05	003	2002	178			Planeamento Estratégico				03-2018	03-2018	202.344,00	358.759,00	202.344,00	358.759,00		215.000,00	82.650,00	67.650,00		156.415,00
05	003	2002	178	3		Concurso de Ideias	0902	020220	DPE	01-2004	12-2019	11.907,00		11.907,00		10.000,00	10.000,00				-11.907,00
05	003	2002	178	4		Protocolos	0902	020214	DPE	01-2004	12-2019	4.636,00	4.636,00	4.636,00	4.636,00		5.000,00	5.000,00			
05	003	2002	178	5		Estudos, Pareceres, Projetos e Consultadorias	0902	020214	DPE	01-2004	12-2020	147.500,00	271.043,00	147.500,00	271.043,00		36.900,00	36.900,00	36.900,00		123.543,00
05	003	2002	178	6		PDM - Plano Director Municipal - Estudos, Pareceres, Projetos e Consultadorias	0902	020214	DPE	01-2004	12-2020	38.261,00	32.040,00	38.261,00	32.040,00		30.750,00	30.750,00	30.750,00		-6.221,00
05	003	2002	178	24		Estudos de Mobilidade	0902	020214	DPE	01-2012	12-2018		51.000,00		51.000,00		132.350,00				51.000,00
05	003	2002	178	25		Construção de acessibilidades pedonais e cicláveis na EN 249 (Lisboa2020)	0902	07010401	DPE	01-2017	12-2017	10,00	10,00	10,00	10,00						
05	003	2002	178	26		Implementação da rede ciclável estruturante concelhia - 1ª fase (Lisboa2020)	0902	07010401	DPE	01-2017	12-2017	10,00	10,00	10,00	10,00						
05	003	2002	178	27		Implementação de um sistema de transporte publico em sitio próprio (TPSP) - Traçado Base (Lisboa2020)	0902	07010401	DPE	01-2017	12-2017	10,00	10,00	10,00	10,00						
05	003	2002	178	28		Implementação de um sistema inteligente de tráfego (Lisboa2020)	0902	07010401	DPE	01-2017	12-2017	10,00	10,00	10,00	10,00						
05	003	2002	179			Projetos de Reabilitação do Espaço Público				03-2018	03-2018	27.593,00	19.680,00	27.593,00	19.680,00						-7.913,00
05	003	2002	179	1		Projetos de Sinalização e Espaços Públicos	0802	020214	DIT	01-2004	12-2017	27.593,00	19.680,00	27.593,00	19.680,00						-7.913,00
05	003	2002	181			Gabinete de Estatística				03-2018	03-2018		105.275,00		105.275,00		2.000,00	2.000,00			105.275,00
05	003	2002	181	8		Aquisição de Serviços	0903	020220	DIC	01-2005	12-2019		105.275,00		105.275,00		2.000,00	2.000,00			105.275,00
05	003	2002	182			Gabinete do Sistema de Informação Geográfica				03-2018	03-2018	114.674,00	118.900,00	114.674,00	118.900,00		20.000,00	20.000,00			4.226,00
05	003	2002	182	12		Projeto de Sistemas de Informação Geográfica	0903	020220	DIC	01-2005	12-2017	98.277,00	78.622,00	98.277,00	78.622,00						-19.655,00
05	003	2002	182	13		Atualização de Cartografia	0903	020220	DIC	01-2005	12-2017	16.397,00	40.278,00	16.397,00	40.278,00						23.881,00
05	003	2002	182	15		Aquisição de Serviços	0903	020220	DIC	01-2005	12-2019						20.000,00	20.000,00			
05	003	2002	184			Gestão de Trânsito				03-2018	03-2018	13.002,00	4.933,00	13.002,00	4.933,00		52.100,00	52.100,00			-8.069,00
05	003	2002	184	6		Protocolos Parques Estacionamento - Aquisição Serviços	0802	020220	DIT	01-2006	12-2019	10.759,00	2.690,00	10.759,00	2.690,00		52.100,00	52.100,00			-8.069,00
05	003	2002	184	8		Aquisição, Colocação e Manutenção de Sinalização Vertical e Dispositivos de Seg.	0802	07010409	DIT	01-2012	12-2017	2.243,00	2.243,00	2.243,00	2.243,00						
05	003	2017	5			Gestão e Monitorização de Transportes				03-2018	03-2018		205.780,00		205.780,00		200.750,00	24.899,00			205.780,00
05	003	2017	5	1		Campanhas de comunicação, publicitação e inquéritos	1300	020217	DAT	03-2017	12-2017										

Rubrica										Despesas							Modificação (+/-) (f)=(d)-(c)			
										2017				Anos Seguintes						
										Total		Financiamento Definido		Financiamento Não Definido (e)	2018	2019		2020	Outros	
Obj.	Prog.	Projeto		Aç.	Sub aç.	Designação	Classificação		Resp.	Datas (mês-ano)		Dotação Atual (a)=(c)+(e)	Dotação Corrigida (b)=(a)+(f)							Dotação Atual (c)
		Ano	N.º				Org.	Económica			Início	Fim								
05	003	2017	5	2		Estudos, projetos e consultorias no âmbito da Autoridade Municipal de Transportes	1300	020214	DAT	03-2017	12-2019		205.780,00		205.780,00	200.750,00	24.899,00			205.780,00
05	004					Requalificação Urbana				03-2018	03-2018	4.517.466,00	3.851.349,00	4.517.466,00	3.851.349,00	4.332.312,00	3.468.025,00	3.610.000,00		-666.117,00
05	004	2002	185			Ações Gerais				03-2018	03-2018	3.009.380,00	2.328.278,00	3.009.380,00	2.328.278,00	2.420.000,00	2.360.000,00	2.910.000,00		-681.102,00
05	004	2002	185	77		Obras Diversas	0802	07010401	DIT	01-2002	12-2020	1.917.337,00	1.760.568,00	1.917.337,00	1.760.568,00	1.900.000,00	2.000.000,00	2.500.000,00		-156.769,00
05	004	2002	185	78		Aquisição de Estudos e Projetos	0802	07010401	DIT	01-2004	12-2020	105.776,00	96.067,00	105.776,00	96.067,00	110.000,00	110.000,00	110.000,00		-9.709,00
05	004	2002	185	87		Arranjo de Espaços Exteriores	0802	07010401	DIT	01-2011	12-2020	282.677,00	268.075,00	282.677,00	268.075,00	250.000,00	250.000,00	300.000,00		-14.602,00
05	004	2002	185	103		Aquisição de Serviços Diversos	0802	020220	DIT	01-2007	12-2017	1.353,00	1.353,00	1.353,00	1.353,00					
05	004	2002	185	108		Aquisição de Estudos e Projetos de Arruamentos	0802	07010401	DIT	01-2009	12-2017	10,00	7.715,00	10,00	7.715,00					7.705,00
05	004	2002	185	112		Requalificação do Espaço Público	0802	07010401	DIT	01-2014	12-2017	10,00	10,00	10,00	10,00					
05	004	2002	185	113		Plano Geral de Drenagem de Águas Pluviais no Concelho de Cascais	0802	07010402	DIT	01-2014	12-2017	316.597,00	158.860,00	316.597,00	158.860,00					-157.737,00
05	004	2002	185	115		Empreitada de Promoção e Manutenção de Acessibilidades no Concelho de Cascais	0802	07010413	DIT	01-2014	12-2018	300.000,00		300.000,00		160.000,00				-300.000,00
05	004	2002	185	117		Obras de Arte no Concelho de Cascais	0802	070112	DIT	01-2014	12-2017	10,00	10,00	10,00	10,00					
05	004	2002	185	118		Execução de Vedação	0802	07010413	DIT	01-2014	12-2017	35.610,00	35.610,00	35.610,00	35.610,00					
05	004	2002	185	119		Planos de Salvaguarda Centros Históricos	0802	020220	DIT	01-2017	12-2017	50.000,00	10,00	50.000,00	10,00					-49.990,00
05	004	2002	185	120		ORU - Subvenções a particulares para reabilitação do edificado	0901	040102	DIN	06-2017	12-2017									
05	004	2002	192			Melhoramentos na Freguesia Cascais/Estoril				03-2018	03-2018	10,00	10,00	10,00	10,00					
05	004	2002	192	32		Requalificação do Espaço Público na Avª do Ultramar na Amoreira	0802	07010401	DIT	03-2011	12-2017	10,00	10,00	10,00	10,00					
05	004	2002	197			Melhoramentos Freguesia S.D. Rana				03-2018	03-2018	1.276.616,00	746.356,00	1.276.616,00	746.356,00	827.645,00	500.000,00	500.000,00		-530.260,00
05	004	2002	197	2		Muros na Urbanização Miracima Monte Estoril	0802	07010401	DIT	01-2014	12-2017	155.151,00	151.956,00	155.151,00	151.956,00					-3.195,00
05	004	2002	197	4		Reabilitação do Caneiro da Cadaveira	0802	07010401	DIT	01-2014	12-2018	327.643,00	10,00	327.643,00	10,00	327.645,00				-327.633,00
05	004	2002	197	7		Rua das Flores e Outros Arruamentos Alto dos Gaios	0802	07010401	DIT	01-2014	12-2017		159.000,00		159.000,00					159.000,00
05	004	2002	197	13		Repavimentações	0802	07010401	DIT	01-2015	12-2020	793.822,00	435.390,00	793.822,00	435.390,00	500.000,00	500.000,00	500.000,00		-358.432,00
05	004	2002	198			Iluminação Pública				03-2018	03-2018	56.331,00	550.768,00	56.331,00	550.768,00	200.000,00	200.000,00	200.000,00		494.437,00
05	004	2002	198	148		Beneficiação da Iluminação Pública	0802	07010404	DIT	01-2011	12-2017	390,00	483.167,00	390,00	483.167,00					482.777,00
05	004	2002	198	173		Beneficiação e Manutenção de Infraestruturas Elétricas	0802	07010404	DIT	01-2011	12-2020	53.779,00	65.439,00	53.779,00	65.439,00	100.000,00	100.000,00	100.000,00		11.660,00
05	004	2002	198	192		Ramais de Eletricidade	0802	07010404	DIT	01-2009	12-2020	2.152,00	2.152,00	2.152,00	2.152,00	100.000,00	100.000,00	100.000,00		
05	004	2002	198	196		Eficiência Energética da Iluminação Pública de Cascais (Lisboa2020)	0802	07010404	DIT	01-2017	12-2017	10,00	10,00	10,00	10,00					
05	004	2016	9			Plano Ação de Regeneração Urbana (PARU)				03-2018	03-2018	175.129,00	225.937,00	175.129,00	225.937,00	884.667,00	408.025,00			50.808,00
05	004	2016	9	1		Empreitada Obras de Reabilitação em Espaço Público - Carcavelos	0901	07010401	DIN	10-2016	12-2018	127.500,00	150.000,00	127.500,00	150.000,00	64.201,00				22.500,00
05	004	2016	9	2		Projeto Obras de Reabilitação em Espaço Público - Carcavelos	0901	07010401	DIN	10-2016	12-2017	2.366,00	11.275,00	2.366,00	11.275,00					8.909,00
05	004	2016	9	3		Empreitada Obras de Reabilitação em Espaço Público - Cascais	0901	07010401	DIN	10-2016	12-2018					319.065,00				

Modificações: GOP - Grandes Opções do Plano

Rubrica										Despesas								Modificação (+/-) (f)=(d)-(c)		
										2017				Anos Seguintes						
										Total		Financiamento Definido		Financiamento Não Definido (e)	2018	2019	2020		Outros	
Obj.	Prog.	Projeto		Aç.	Sub aç.	Designação	Classificação		Resp.	Datas (mês-ano)		Dotação Atual (a)=(c)+(e)	Dotação Corrigida (b)=(a)+(f)							Dotação Atual (c)
		Ano	N.º				Org.	Económica			Início	Fim								
05	004	2016	9	4		Projeto Obras de Reabilitação em Espaço Público - Cascais	0901	07010401	DIN	10-2016	12-2017	11.756,00	16.794,00	11.756,00	16.794,00					5.038,00
05	004	2016	9	5		Empreitada Obras de Reabilitação em Espaço Público - Alcabideche	0901	07010401	DIN	10-2016	12-2019						96.900,00			
05	004	2016	9	6		Projeto Obras de Reabilitação em Espaço Público - Alcabideche	0901	07010401	DIN	10-2016	12-2017	3.570,00	5.100,00	3.570,00	5.100,00					1.530,00
05	004	2016	9	7		Empreitada Obras de Reabilitação em Espaço Público - Estoril	0901	07010401	DIN	10-2016	12-2018						243.001,00			
05	004	2016	9	8		Projeto Obras de Reabilitação em Espaço Público - Estoril	0901	07010401	DIN	10-2016	12-2017	8.953,00	12.790,00	8.953,00	12.790,00					3.837,00
05	004	2016	9	9		Empreitada Obras de Reabilitação em Espaço Público - Alvide	0901	07010401	DIN	10-2016	12-2019						60.800,00			
05	004	2016	9	10		Projeto Obras de Reabilitação em Espaço Público - Alvide	0901	07010401	DIN	10-2016	12-2017	2.240,00	3.200,00	2.240,00	3.200,00					960,00
05	004	2016	9	11		Empreitada Obras de Reabilitação em Espaço Público - Alcoitão	0901	07010401	DIN	10-2016	12-2019						64.600,00			
05	004	2016	9	12		Projeto Obras de Reabilitação em Espaço Público - Alcoitão	0901	07010401	DIN	10-2016	12-2017	2.380,00	3.400,00	2.380,00	3.400,00					1.020,00
05	004	2016	9	13		Empreitada Obras de Reabilitação em Espaço Público - Caparide	0901	07010401	DIN	10-2016	12-2018						80.750,00			
05	004	2016	9	14		Projeto Obras de Reabilitação em Espaço Público - Caparide	0901	07010401	DIN	10-2016	12-2017	2.975,00	4.250,00	2.975,00	4.250,00					1.275,00
05	004	2016	9	15		Empreitada Obras de Reabilitação em Espaço Público - Galiza	0901	07010401	DIN	10-2016	12-2018						56.525,00			
05	004	2016	9	16		Projeto Obras de Reabilitação em Espaço Público - Galiza	0901	07010401	DIN	10-2016	12-2017	2.083,00	2.976,00	2.083,00	2.976,00					893,00
05	004	2016	9	17		Empreitada Obras de Reabilitação em Espaço Público - Trajouce	0901	07010401	DIN	10-2016	12-2019						48.450,00			
05	004	2016	9	18		Projeto Obras de Reabilitação em Espaço Público - Trajouce	0901	07010401	DIN	10-2016	12-2017	1.785,00	2.550,00	1.785,00	2.550,00					765,00
05	004	2016	9	19		Empreitada Obras de Reabilitação em Espaço Público - Abóboda	0901	07010401	DIN	10-2016	12-2019						80.750,00			
05	004	2016	9	20		Projeto Obras de Reabilitação em Espaço Público - Abóboda	0901	07010401	DIN	10-2016	12-2018	2.975,00	4.250,00	2.975,00	4.250,00					1.275,00
05	004	2016	9	21		Empreitada Obras de Reabilitação em Espaço Público - São Domingos Rana	0901	07010401	DIN	10-2016	12-2019						56.525,00			
05	004	2016	9	22		Projeto Obras de Reabilitação em Espaço Público - São Domingos Rana	0901	07010401	DIN	10-2016	12-2017	2.083,00	2.976,00	2.083,00	2.976,00					893,00
05	004	2016	9	23		Empreitada Obras de Reabilitação em Espaço Público - Rebelva	0901	07010401	DIN	10-2016	12-2018						121.125,00			
05	004	2016	9	24		Projeto Obras de Reabilitação em Espaço Público - Rebelva	0901	07010401	DIN	10-2016	12-2017	4.463,00	6.376,00	4.463,00	6.376,00					1.913,00
05	005					Loteamentos Particulares				03-2018	03-2018	105.878,00	93.961,00	105.878,00	93.961,00					-11.917,00
05	005	2002	199			Alvarás Loteamento				03-2018	03-2018	105.878,00	93.961,00	105.878,00	93.961,00					-11.917,00
05	005	2002	199	5		Incumprimento de Alvarás	0801	07010413	DGT	05-2008	12-2017	105.878,00	93.961,00	105.878,00	93.961,00					-11.917,00
05	006					Legalização/Recuperação Loteamentos Ilegais				03-2018	03-2018	70.874,00	70.874,00	70.874,00	70.874,00		125.000,00	125.000,00		
05	006	2002	200			Loteamentos Gênese Ilegal				03-2018	03-2018	70.874,00	70.874,00	70.874,00	70.874,00		125.000,00	125.000,00		
05	006	2002	200	3		Obras de Infraestruturas e de Requalificação Urbana - IP	0801	080701	DGT	05-2008	12-2019	70.874,00	70.874,00	70.874,00	70.874,00		120.000,00	120.000,00		

Rubrica										Despesas							Modificação (+/-)						
Obj.	Prog.	Projeto		Aç.	Sub aç.	Designação	Classificação		Resp.	Datas (mês-ano)		2017		Anos Seguintes									
		Ano	N.º				Org.	Económica		Início	Fim	Dotação Atual (a)=(c)+(e)	Dotação Corrigida (b)=(a)+(f)	Dotação Atual (c)	Dotação Corrigida (d)	Financiamento Não Definido (e)		2018	2019	2020	Outros		
																	(f)=(d)-(c)						
05	006	2002	200	4		Aquisição de Serviços	0801	020220	DGT	05-2008	12-2019					5.000,00	5.000,00						
05	008					Assuntos Patrimoniais				03-2018	03-2018	2.802.137,00	8.000.450,00	2.802.137,00	8.000.450,00	1.909.449,00	13.062.259,00	1.167.018,00				5.198.313,00	
05	008	2002	201			Aquisição de Terrenos				03-2018	03-2018	2.802.137,00	8.000.450,00	2.802.137,00	8.000.450,00	1.909.449,00	13.062.259,00	1.167.018,00				5.198.313,00	
05	008	2002	201	1		Aquisição de Terrenos (EMP)	1001	070101	DFP	01-2006	12-2017	501.229,00	2.889.091,00	501.229,00	2.889.091,00								2.387.862,00
05	008	2002	201	2		Serviço de Avaliação Oficial	1001	020220	DFP	01-2004	12-2019	7.282,00	57.733,00	7.282,00	57.733,00	30.000,00	25.000,00						50.451,00
05	008	2002	201	4		Expropriações a Realizar	1001	070101	DFP	01-2002	12-2017	361.475,00	366.475,00	361.475,00	366.475,00								5.000,00
05	008	2002	201	6		Aquisição de Imóveis (EMP)	1001	07010307	DFP	01-2008	12-2020	1.432.151,00	4.687.151,00	1.432.151,00	4.687.151,00	1.679.449,00	9.037.259,00	1.167.018,00					3.255.000,00
05	008	2002	201	7		Recuperação de fortes	1000	07010413	DMAG	07-2015	12-2019	500.000,00		500.000,00		200.000,00	4.000.000,00						-500.000,00
06						SANEAMENTO E SALUBRIDADE				03-2018	03-2018	9.944.640,00	10.241.834,00	9.944.640,00	10.241.834,00	9.573.300,00	9.573.300,00	9.573.300,00				297.194,00	
06	001					Drenagem de Águas Pluviais/Residuais				03-2018	03-2018	12.300,00	12.300,00	12.300,00	12.300,00								
06	001	2002	203			Coletores Pluviais				03-2018	03-2018	12.300,00	12.300,00	12.300,00	12.300,00								
06	001	2002	203	18		Planeamento Conceção e Fiscalização Infraest. de Saneamento Básico no Concelho	0802	07010413	DIT	01-2014	12-2017	12.300,00	12.300,00	12.300,00	12.300,00								
06	002					Remoção/Tratamento Final de Resíduos Sólidos e Água				03-2018	03-2018	9.812.136,00	10.071.091,00	9.812.136,00	10.071.091,00	9.493.500,00	9.493.500,00	9.493.500,00				258.955,00	
06	002	2002	204			Tratamento				03-2018	03-2018	9.812.136,00	10.071.091,00	9.812.136,00	10.071.091,00	9.493.500,00	9.493.500,00	9.493.500,00				258.955,00	
06	002	2002	204	5		AMTRES/Tratamento	0802	04050104	DIT	05-2008	12-2020	52.667,00	45.291,00	52.667,00	45.291,00	50.000,00	50.000,00	50.000,00					-7.376,00
06	002	2002	204	7		SISTEMA / SANEST	0802	04050104	DIT	05-2008	12-2020	193.500,00	1.911.375,00	193.500,00	1.911.375,00	443.500,00	443.500,00	443.500,00					1.717.875,00
06	002	2002	204	10		TRATOLIXO - Depósito e Tratamento	0802	020220	DIT	01-2010	12-2020	9.565.969,00	8.114.425,00	9.565.969,00	8.114.425,00	9.000.000,00	9.000.000,00	9.000.000,00					-1.451.544,00
06	003					Higiene Pública				03-2018	03-2018	13.378,00	53.617,00	13.378,00	53.617,00	27.800,00	27.800,00	27.800,00				40.239,00	
06	003	2002	207			Sanidade Pecuária				03-2018	03-2018	13.378,00	53.617,00	13.378,00	53.617,00	27.800,00	27.800,00	27.800,00				40.239,00	
06	003	2002	207	17		Comida para Animais	0801	020101	DGT	05-2008	12-2020	7.670,00	26.026,00	7.670,00	26.026,00	8.000,00	8.000,00	8.000,00					18.356,00
06	003	2002	207	19		Aquisição de Equipamento	0801	07011002	DGT	05-2008	12-2020					1.000,00	1.000,00	1.000,00					
06	003	2002	207	20		Medicamentos para Animais/Seringas e Agulhas	0801	020110	DGT	05-2008	12-2020	1.329,00	8.944,00	1.329,00	8.944,00	9.000,00	9.000,00	9.000,00					7.615,00
06	003	2002	207	28		Recolha de Resíduos Hospitalares	0801	020220	DGT	05-2008	12-2020	379,00	263,00	379,00	263,00	2.500,00	2.500,00	2.500,00					-116,00
06	003	2002	207	29		Recolha de Subprodutos de Origem Animal	0801	020220	DGT	05-2008	12-2020	4.000,00	5.000,00	4.000,00	5.000,00	7.000,00	7.000,00	7.000,00					1.000,00
06	003	2002	207	30		Desinfetantes para o Canil	0801	020121	DGT	01-2014	12-2020		3.543,00		3.543,00	100,00	100,00	100,00					3.543,00
06	003	2002	207	31		Necropsia de Animais	0801	020225	DGT	01-2014	12-2017		250,00		250,00								250,00
06	003	2002	207	32		Areia para Gatos	0801	020121	DGT	01-2014	12-2020		1.500,00		1.500,00	200,00	200,00	200,00					1.500,00
06	003	2002	207	35		Centro de Proteção de animal de Cascais - DGAV	0801	07010307	DGT	12-2017	12-2018		8.091,00		8.091,00								8.091,00
06	004					Cemitérios				03-2018	03-2018	106.826,00	104.826,00	106.826,00	104.826,00	52.000,00	52.000,00	52.000,00				-2.000,00	
06	004	2002	208			Cemitérios				03-2018	03-2018	104.826,00	104.826,00	104.826,00	104.826,00	50.000,00	50.000,00	50.000,00				-2.000,00	
06	004	2002	208	24		Manutenção e Reparação em Cemitérios Municipais	0802	07010412	DIT	01-2014	12-2020	104.826,00	104.826,00	104.826,00	104.826,00	50.000,00	50.000,00	50.000,00					
06	004	2002	211			Manutenção Geral				03-2018	03-2018	2.000,00	2.000,00	2.000,00	2.000,00	2.000,00	2.000,00	2.000,00				-2.000,00	
06	004	2002	211	1		Aquisição Herbicidas/Detergentes/Terra - Lápides	0802	020101	DIT	01-2002	12-2020	1.000,00		1.000,00		1.000,00	1.000,00	1.000,00					-1.000,00

Modificações: GOP - Grandes Opções do Plano

Rubrica										Despesas							Modificação (+/-)				
										2017				Anos Seguintes							
Obj.	Prog.	Projeto		Aç.	Sub aç.	Designação	Classificação		Resp.	Datas (mês-ano)		Dotação Atual (a)=(c)+(e)	Dotação Corrigida (b)=(a)+(f)	Financiamento Definido		Financiamento Não Definido (e)		2018	2019	2020	Outros
		Ano	N.º				Org.	Económica		Início	Fim			Dotação Atual (c)	Dotação Corrigida (d)						
06	004	2002	211	7		Aquisição de Outros Bens	0802	020121	DIT	01-2006	12-2020	1.000,00		1.000,00			1.000,00	1.000,00	1.000,00		-1.000,00
07						PROTEÇÃO CIVIL E POLICIA MUNICIPAL				03-2018	03-2018	1.313.793,00	2.052.680,00	1.313.793,00	2.052.680,00		1.711.355,00	1.543.500,00	1.543.500,00		738.887,00
07	001					Proteção Civil				03-2018	03-2018	1.256.804,00	2.003.382,00	1.256.804,00	2.003.382,00		1.616.355,00	1.498.500,00	1.498.500,00		746.578,00
07	001	2002	214			Agentes de Proteção Civil				03-2018	03-2018	917.788,00	1.508.927,00	917.788,00	1.508.927,00		1.350.000,00	1.350.000,00	1.350.000,00		591.139,00
07	001	2002	214	1		Bombeiros	1200	040701	SPC	01-2002	12-2020	525.000,00	525.000,00	525.000,00	525.000,00		525.000,00	525.000,00	525.000,00		
07	001	2002	214	2		Piquete 1ª Intervenção (Bombeiros)	1200	040701	SPC	01-2002	12-2020	372.788,00	749.230,00	372.788,00	749.230,00		752.000,00	752.000,00	752.000,00		376.442,00
07	001	2002	214	5		Fardamento/Equipamento Proteção Individual	1200	040701	SPC	01-2007	12-2020						10.000,00	10.000,00	10.000,00		
07	001	2002	214	7		Dia Municipal do Bombeiro	1200	040701	SPC	01-2003	12-2020		9.000,00		9.000,00		9.000,00	9.000,00	9.000,00		9.000,00
07	001	2002	214	8		Apoio à Aquisição de Viaturas para Bombeiros	1200	080701	SPC	01-2006	12-2020		10,00		10,00		14.000,00	14.000,00	14.000,00		10,00
07	001	2002	214	10		Fundo de Emergência	1200	040701	SPC	01-2005	12-2020						5.000,00	5.000,00	5.000,00		
07	001	2002	214	12		Bombeiros - Apoio a Projetos	1200	080701	SPC	07-2009	12-2020		10,00		10,00		10.000,00	10.000,00	10.000,00		10,00
07	001	2002	214	14		Apoio a Programas Especificos - Bombeiros	1200	040701	SPC	01-2012	12-2020	20.000,00	225.677,00	20.000,00	225.677,00		25.000,00	25.000,00	25.000,00		205.677,00
07	001	2002	215			Proteção Civil				03-2018	03-2018	58.976,00	29.427,00	58.976,00	29.427,00		30.500,00	30.500,00	30.500,00		-29.549,00
07	001	2002	215	1		Ações de Sensibilização e Programas de Apoio de Proteção Civil	1200	020217	SPC	01-2002	12-2020	2.500,00		2.500,00			2.500,00	2.500,00	2.500,00		-2.500,00
07	001	2002	215	2		Ações de Sensibilização / ofertas	1200	020115	SPC	01-2016	12-2020	2.000,00	1.993,00	2.000,00	1.993,00		2.000,00	2.000,00	2.000,00		-7,00
07	001	2002	215	4		Ações Intervenção Pública	1200	020121	SPC	01-2002	12-2020	200,00	5.645,00	200,00	5.645,00		1.500,00	1.500,00	1.500,00		5.445,00
07	001	2002	215	8		Apoio Logístico em Situações de Emergência	1200	020225	SPC	01-2002	12-2020		6.359,00		6.359,00		3.500,00	3.500,00	3.500,00		6.359,00
07	001	2002	215	17		Estudos e Trabalhos na Vertente de Emergência	1200	020220	SPC	01-2008	12-2020	53.266,00	12.224,00	53.266,00	12.224,00		15.000,00	15.000,00	15.000,00		-41.042,00
07	001	2002	215	18		Eventos de Proteção Civil - Alugueres	1200	020208	SPC	01-2010	12-2020						5.000,00	5.000,00	5.000,00		
07	001	2002	215	19		Eventos de Proteção Civil - Outros	1200	020225	SPC	01-2010	12-2020		750,00		750,00		1.000,00	1.000,00	1.000,00		750,00
07	001	2002	215	20		Aquisição de Fardamento e Equipamento	1200	020107	SPC	01-2002	12-2017										
07	001	2002	215	21		Aquisição de Viaturas	1200	07010602	SPC	01-2002	12-2017	10,00	20,00	10,00	20,00						10,00
07	001	2002	215	25		Escola de Proteção Civil / Equipamento	1200	070109	SPC	01-2016	12-2017										
07	001	2002	215	26		Viaturas do SPC / Ferramentas	1200	020117	SPC	01-2016	12-2017	1.000,00	2.436,00	1.000,00	2.436,00						1.436,00
07	001	2002	216			Centro Municipal de Operações de Emergência				03-2018	03-2018	57.877,00	107.107,00	57.877,00	107.107,00		116.500,00				49.230,00
07	001	2002	216	1		Apoio Funcionamento	1200	040701	SPC	01-2002	12-2018	46.667,00	80.500,00	46.667,00	80.500,00		80.500,00				33.833,00
07	001	2002	216	3		Pagamento de Licenças - Serviço Móvel Terrestre/Outros	1200	020225	SPC	01-2016	12-2018	11.200,00	11.200,00	11.200,00	11.200,00		36.000,00				
07	001	2002	216	6		Centro Municipal de Operações de Emergência / Equipamentos	1200	070109	SPC	01-2016	12-2017	10,00		10,00							-10,00
07	001	2002	216	7		Rede de Comunicações de Emergência - Manutenção de equipamento	1200	020203	SPC	02-2017	12-2017		15.407,00		15.407,00						15.407,00
07	001	2005	4			Gabinete Técnico Florestal (Municipal)				03-2018	03-2018	222.163,00	357.921,00	222.163,00	357.921,00		119.355,00	118.000,00	118.000,00		135.758,00
07	001	2005	4	1		Planeamento Florestal	1200	020214	SPC	01-2005	12-2020	19.680,00	39.680,00	19.680,00	39.680,00		10.000,00	10.000,00	10.000,00		20.000,00
07	001	2005	4	2		Aquisição Equipamento	1200	07011002	SPC	01-2006	12-2017	10,00	50.946,00	10,00	50.946,00						50.936,00
07	001	2005	4	3		Manutenção Equipamento	1200	020203	SPC	01-2011	12-2020	2.122,00	529,00	2.122,00	529,00		2.500,00	2.500,00	2.500,00		-1.593,00

Modificações: GOP - Grandes Opções do Plano

Rubrica										Despesas							Modificação (+/-)			
										2017				Anos Seguintes				(f)=(d)-(c)		
										Total		Financiamento Definido		Financiamento Não Definido (e)	2018	2019			2020	Outros
Obj.	Prog.	Projeto		Aç.	Sub aç.	Designação	Classificação	Resp.	Datas (mês-ano)		Dotação Atual (a)=(c)+(e)	Dotação Corrigida (b)=(a)+(f)	Dotação Atual (c)				Dotação Corrigida (d)			
		Ano	N.º						Org. Económica	Início				Fim						
07	001	2005	4	4		Prevenção Incêndios Florestais	1200 020220	SPC	01-2006	12-2020	72.597,00	92.054,00	72.597,00	92.054,00			100.000,00	100.000,00	100.000,00	19.457,00
07	001	2005	4	5		Dispositivo Prevenção e Vigilância contra Incêndios Florestais - Alimentação	1200 020105	SPC	01-2007	12-2020							2.500,00	2.500,00	2.500,00	
07	001	2005	4	6		Prevenção de Incêndios Florestais - Peças	1200 020114	SPC	01-2016	12-2020		4.413,00		4.413,00			3.000,00	3.000,00	3.000,00	4.413,00
07	001	2005	4	11		Galerias Ripícolas (PRODER)	1200 020220	SPC	07-2014	12-2017	19.126,00	19.126,00	19.126,00	19.126,00						
07	001	2005	4	12		Perímetros Florestais - Corredores Ecológicos (PDR2020)	1200 020220	SPC	09-2016	12-2017	105.918,00	105.918,00	105.918,00	105.918,00						
07	001	2005	4	13		Prevenção da Floresta Contra Agentes Bióticos e Abióticos 2015 (PDR2020)	1000 020220	SPC	01-2017	12-2018	2.710,00	45.255,00	2.710,00	45.255,00			1.355,00			42.545,00
07	002					Polícia Municipal			03-2018	03-2018	56.989,00	49.298,00	56.989,00	49.298,00			95.000,00	45.000,00	45.000,00	-7.691,00
07	002	2002	217			Funcionamento/Área de Intervenção			03-2018	03-2018	56.989,00	49.298,00	56.989,00	49.298,00			95.000,00	45.000,00	45.000,00	-7.691,00
07	002	2002	217	2		Consulta Internet - Conservatória Registo Automóvel de Lisboa	1100 020225	DPF	01-2003	12-2020	15.055,00	14.029,00	15.055,00	14.029,00			5.000,00	5.000,00	5.000,00	-1.026,00
07	002	2002	217	4		Equipamento de Comunicação	1100 070109	DPF	01-2002	12-2020	1.000,00		1.000,00				2.500,00	2.500,00	2.500,00	-1.000,00
07	002	2002	217	5		Aquisição/Outro Equipamento	1100 070109	DPF	01-2002	12-2020	1.000,00	952,00	1.000,00	952,00			2.500,00	2.500,00	2.500,00	-48,00
07	002	2002	217	6		Munições	1100 020103	DPF	01-2002	12-2017		1.692,00		1.692,00						1.692,00
07	002	2002	217	22		Armamento	1100 070109	DPF	01-2002	12-2017										
07	002	2002	217	24		Ferramentas e Utensílios	1100 020117	DPF	01-2003	12-2017	1.000,00		1.000,00							-1.000,00
07	002	2002	217	30		Serviço de Reboque Particular	1100 020220	DPF	01-2007	12-2020	689,00	518,00	689,00	518,00			5.000,00	5.000,00	5.000,00	-171,00
07	002	2002	217	37		Inspeção de Elevadores e Realização de Inquéritos a Acidentes neste Âmbito	1100 020220	DPF	01-2011	12-2020	38.245,00	32.107,00	38.245,00	32.107,00			80.000,00	30.000,00	30.000,00	-6.138,00
08						DESENVOLVIMENTO ECONÓMICO/ABAST.PÚBLICO			03-2018	03-2018	176.450,00	596.683,00	176.450,00	596.683,00			400.500,00	367.500,00	362.500,00	420.233,00
08	001					Desenvolvimento Turístico			03-2018	03-2018		43.000,00		43.000,00			38.000,00	5.000,00		43.000,00
08	001	2002	219			Apoio Iniciativas de Interesse Económico			03-2018	03-2018		43.000,00		43.000,00			38.000,00	5.000,00		43.000,00
08	001	2002	219	33		Atribuição de Subsídios Diversos	0801 040701	DGT	01-2010	12-2018		43.000,00		43.000,00			33.000,00			43.000,00
08	001	2002	219	36		Aquisição de Serviços Diversos	0801 020225	DGT	01-2011	12-2019							5.000,00	5.000,00		
08	002					Mercados e Feiras			03-2018	03-2018	10,00	10,00	10,00	10,00						
08	002	2002	220			Mercados Municipais			03-2018	03-2018	10,00	10,00	10,00	10,00						
08	002	2002	220	9		Equipamento para Mercados	0801 070109	DGT	01-2008	12-2017	10,00	10,00	10,00	10,00						
08	003					Modernização Aparelho Comercial			03-2018	03-2018	8.780,00	3.861,00	8.780,00	3.861,00						-4.919,00
08	003	2005	5			Requalificação Zonas Comerciais			03-2018	03-2018	8.780,00	3.861,00	8.780,00	3.861,00						-4.919,00
08	003	2005	5	3		Estudos e Projetos	0801 020214	DGT	01-2010	12-2017	8.780,00	3.861,00	8.780,00	3.861,00						-4.919,00
08	004					Promoção Qualidade Atividades Económicas			03-2018	03-2018	5.195,00	245.435,00	5.195,00	245.435,00			167.500,00	167.500,00	167.500,00	240.240,00
08	004	2002	226			Apoio Qualidade Atividades Económicas			03-2018	03-2018	5.145,00	69.583,00	5.145,00	69.583,00			47.500,00	47.500,00	47.500,00	64.438,00
08	004	2002	226	12		Associação Empresarial de Cascais	0801 040701	DGT	01-2009	12-2020		60.000,00		60.000,00			40.000,00	40.000,00	40.000,00	60.000,00
08	004	2002	226	18		Direitos de Autor	0801 110299	DGT	01-2003	12-2020	5.145,00	9.583,00	5.145,00	9.583,00			7.500,00	7.500,00	7.500,00	4.438,00
08	004	2002	227			Defesa do Consumidor			03-2018	03-2018	20,00	20,00	20,00	20,00						

Rubrica										Despesas								Modificação (+/-)			
										2017				Anos Seguintes							
Obj.	Prog.	Projeto		Aç.	Sub aç.	Designação	Classificação		Resp.	Datas (mês-ano)		Dotação Atual (a)=(c)+(e)	Dotação Corrigida (b)=(a)+(f)	Financiamento Definido		Financiamento Não Definido (e)	2018		2019	2020	Outros
		Ano	N.º				Org.	Económica		Início	Fim			Dotação Atual (c)	Dotação Corrigida (d)						
08	004	2002	227	1		Arbitragem de Litígios	0801	020225	DGT	01-2002	12-2017	10,00	10,00	10,00	10,00						
08	004	2002	227	2		Funcionamento da Comissão Arbitral Municipal - CAM	0801	020220	DGT	01-2007	12-2017	10,00	10,00	10,00	10,00						
08	004	2002	228			Metrologia				03-2018	03-2018	30,00	175.832,00	30,00	175.832,00	120.000,00	120.000,00	120.000,00			175.802,00
08	004	2002	228	10		Aluguer de Sanitários JC Decaux	0801	020208	DGT	01-2009	12-2020	10,00	175.010,00	10,00	175.010,00	100.000,00	100.000,00	100.000,00			175.000,00
08	004	2002	228	11		Manutenção de Sinalização Direcional JC Decaux	0801	020219	DGT	01-2009	12-2020	10,00	10,00	10,00	10,00	20.000,00	20.000,00	20.000,00			
08	004	2002	228	13		Aquisição Equipamento Metrologia	0801	07011002	DGT	01-2002	12-2017	10,00	812,00	10,00	812,00						802,00
08	005					Promoção de Emprego				03-2018	03-2018	162.465,00	304.377,00	162.465,00	304.377,00	195.000,00	195.000,00	195.000,00			141.912,00
08	005	2016	1			Promoção de Emprego				03-2018	03-2018	162.465,00	304.377,00	162.465,00	304.377,00	195.000,00	195.000,00	195.000,00			141.912,00
08	005	2016	1	1		Formação - Pagamento aos Formadores Externos	0903	020220	DIC	01-2016	12-2020	16.692,00	31.371,00	16.692,00	31.371,00	15.000,00	15.000,00	15.000,00			14.679,00
08	005	2016	1	2		Programa de Empregabilidade - Pagamento a Participantes	0903	020210	DIC	01-2016	12-2020	77.344,00	238.361,00	77.344,00	238.361,00	90.000,00	90.000,00	90.000,00			161.017,00
08	005	2016	1	5		Estágios Profissionais - Majoração a Empresas Aderentes	0903	040102	DIC	01-2016	12-2020	12.709,00	13.975,00	12.709,00	13.975,00	10.000,00	10.000,00	10.000,00			1.266,00
08	005	2016	1	6		Programa de Promoção Agrícola e Ambiental - Protocolo Cascais Ambiente	0903	020220	DIC	01-2016	12-2020	49.200,00		49.200,00		80.000,00	80.000,00	80.000,00			-49.200,00
08	005	2016	1	7		Parceria/Formação	0903	040701	DIC	01-2016	12-2017		11.000,00		11.000,00						11.000,00
08	005	2016	1	8		Estudo e Tratamento de Dados	0903	020220	DIC	01-2016	12-2017		750,00		750,00						750,00
08	005	2016	1	10		Viagens (ERASMUS + ET-Employability Tools)	0903	020213	DIC	10-2016	12-2017	1.000,00	1.000,00	1.000,00	1.000,00						
08	005	2016	1	11		Alojamento, alimentação (ERASMUS + ET-Employability Tools)	0903	020225	DIC	10-2016	12-2017	1.300,00	1.300,00	1.300,00	1.300,00						
08	005	2016	1	12		Promoção e divulgação (ERASMUS + ET-Employability Tools)	0903	020217	DIC	10-2016	12-2017	500,00	500,00	500,00	500,00						
08	005	2016	1	13		Aquisição de serviços (ERASMUS + ET-Employability Tools)	0903	020225	DIC	09-2016	12-2017	3.610,00	3.610,00	3.610,00	3.610,00						
08	005	2016	1	14		Programa Local de Estágios - aquisição de serviços (Lisboa2020)	0903	020225	DIC	01-2017	12-2017	10,00	10,00	10,00	10,00						
08	005	2016	1	15		Programa Local de Estágios - comunicação e divulgação (Lisboa2020)	0903	020217	DIC	01-2017	12-2017	10,00	10,00	10,00	10,00						
08	005	2016	1	16		Programa Local de Estágios - pagamento a participantes (Lisboa2020)	0903	020210	DIC	01-2017	12-2017	10,00	10,00	10,00	10,00						
08	005	2016	1	17		Empregabilidade Juvenil e de Jovens com necessidades especiais - Pagamento a Participantes (Lisboa2020)	0903	020210	DIC	01-2017	12-2017	10,00	10,00	10,00	10,00						
08	005	2016	1	18		Empregabilidade Juvenil e de Jovens com necessidades especiais - Aquisição de serviços (Lisboa2020)	0903	020225	DIC	01-2017	12-2017	10,00	10,00	10,00	10,00						
08	005	2016	1	19		Empregabilidade Juvenil e de Jovens com necessidades especiais - Aquisição de bens (Lisboa2020)	0903	020121	DIC	01-2017	12-2017	10,00	10,00	10,00	10,00						
08	005	2016	1	20		Empregabilidade Juvenil e de Jovens com necessidades especiais - deslocações e estadas (Lisboa2020)	0903	020213	DIC	01-2017	12-2017	10,00	10,00	10,00	10,00						
08	005	2016	1	21		Empregabilidade DLD e +40 - aquisição de serviços (Lisboa2020)	0903	020225	DIC	01-2017	12-2017	10,00	10,00	10,00	10,00						
08	005	2016	1	22		Empregabilidade DLD e +40 - Comunicação e divulgação (Lisboa2020)	0903	020217	DIC	01-2017	12-2017	10,00	10,00	10,00	10,00						
08	005	2016	1	23		Empregabilidade DLD e +40 - aquisição de bens (Lisboa2020)	0903	020121	DIC	01-2017	12-2017	10,00	10,00	10,00	10,00						

Modificações: GOP - Grandes Opções do Plano

Ano: 2017

Alteração N.º: 13

Revisão N.º: 3

Rubrica										Despesas								Modificação (+/-) (f)=(d)-(c)					
										2017				Anos Seguintes									
										Total		Financiamento Definido		Financiamento Não Definido (e)	2018	2019	2020		Outros				
Obj.	Prog.	Projeto		Aç.	Sub aç.	Designação	Classificação		Resp.	Datas (mês-ano)		Dotação Atual (a)=(c)+(e)	Dotação Corrigida (b)=(a)+(f)							Dotação Atual (c)	Dotação Corrigida (d)		
		Ano	N.º				Org.	Económica			Início	Fim											
08	005	2016	1	24		Empregabilidade DLD e +40 - pagamento a participantes (Lisboa2020)	0903	020210	DIC	01-2017	12-2017	10,00	10,00	10,00	10,00								
08	005	2016	1	27		Comunicação	0903	020217	DIC	02-2017	12-2017		2.400,00		2.400,00						2.400,00		
09						TRANSPORTES E COMUNICAÇÕES				03-2018	03-2018	16.409.454,00	11.601.885,00	16.409.454,00	11.601.885,00	16.806.542,00	5.005.000,00	355.000,00			-4.807.569,00		
09	001					Desenvolvimento Rede Viária				03-2018	03-2018	7.697.972,00	3.798.497,00	7.697.972,00	3.798.497,00	9.553.020,00	4.700.000,00				-3.899.475,00		
09	001	2002	231			VLS - Via Longitudinal Sul				03-2018	03-2018	7.970,00	7.970,00	7.970,00	7.970,00								
09	001	2002	231	6		VLS - Ligação à Rotunda da Variante 6-7 Rebelva	0802	07010401	DIT	01-2007	12-2017	7.970,00	7.970,00	7.970,00	7.970,00								
09	001	2002	233			Via Circular a Nascente S. João Estoril				03-2018	03-2018					5.240.470,00	2.000.000,00						
09	001	2002	233	14		VCN S.João - Marginal/Estrada da Alapraia	0802	07010401	DIT	01-2014	12-2019					5.240.470,00	2.000.000,00						
09	001	2002	234			Diversas Vias Estruturantes				03-2018	03-2018	7.505.407,00	3.495.928,00	7.505.407,00	3.495.928,00	2.912.550,00	2.700.000,00				-4.009.479,00		
09	001	2002	234	8		Beneficiação Estrada de Ligação Abóboda/Conceição da Abóboda (EMP)	0802	07010401	DIT	01-2008	12-2017	1.528.035,00	916.825,00	1.528.035,00	916.825,00							-611.210,00	
09	001	2002	234	9		Beneficiação da Estrada Caparide/Tires	0802	07010401	DIT	01-2012	12-2017	4.262,00	4.262,00	4.262,00	4.262,00								
09	001	2002	234	16		Via Alternativa a Sul do Seminário de Caparide - Empreitada	0802	07010401	DIT	01-2011	12-2019					620.000,00	1.500.000,00						
09	001	2002	234	23		Reabilitação da Rua S. José e Rua S. Bernardo	0802	07010401	DIT	01-2014	12-2019					200.000,00	800.000,00						
09	001	2002	234	24		Reabilitação Núcleo Urbano Bicesse (EMP)	0802	07010401	DIT	01-2014	12-2018	1.043.988,00	626.393,00	1.043.988,00	626.393,00	250.000,00							-417.595,00
09	001	2002	234	25		Alargamento EN 247.5/Manique	0802	07010401	DIT	01-2014	12-2017	601.010,00	601.010,00	601.010,00	601.010,00								
09	001	2002	234	26		Drenagem Pluvial Requal. Pavimentos Núcleo Urbano Trajouce (Incluindo Variante)	0802	07010401	DIT	01-2014	12-2019					300.000,00	400.000,00						
09	001	2002	234	27		Estrada de Bicesse - Livramento 2ª fase (EMP)	0802	07010401	DIT	01-2014	12-2017	1.378.112,00	960.179,00	1.378.112,00	960.179,00								-417.933,00
09	001	2002	234	28		Requal. da EN 249-4, entre a rotunda de S. Domingos de Rana e Cabra Figa (EMP)	0802	07010401	DIT	05-2015	12-2018	2.950.000,00	387.249,00	2.950.000,00	387.249,00	600.000,00							-2.562.751,00
09	001	2002	234	29		2ª Circular - Troço Rotunda da Avª Adelino Amaro da Costa / Rua de Santana	0802	07010401	DMGI	03-2016	12-2018		10,00		10,00	942.550,00							10,00
09	001	2002	235			Diversos Projetos				03-2018	03-2018	184.595,00	294.599,00	184.595,00	294.599,00	1.400.000,00						110.004,00	
09	001	2002	235	123		Fiscalização e Coordenação de Segurança	0802	07010401	DIT	01-2006	12-2017	140.460,00	250.464,00	140.460,00	250.464,00								110.004,00
09	001	2002	235	140		Protocolo REFER - Requal. Din. Linha de Cascais - Troço Carcavelos/Estoril	1001	080701	DFP	01-2009	12-2017	44.135,00	44.135,00	44.135,00	44.135,00								
09	001	2002	235	152		Requalificação EN 249.4 entre S. D. Rana e Trajouce	0802	07010401	DIT	01-2014	12-2018					1.400.000,00							
09	002					Manutenção Rede Viária				03-2018	03-2018	8.711.482,00	7.803.388,00	8.711.482,00	7.803.388,00	7.253.522,00	305.000,00	355.000,00				-908.094,00	
09	002	2002	236			Manutenção				03-2018	03-2018	8.602.854,00	7.618.973,00	8.602.854,00	7.618.973,00	7.048.348,00	100.000,00	150.000,00				-983.881,00	
09	002	2002	236	25		Aquisição de Bens para Reparação de Locais Públicos	0802	020101	DIT	01-2002	12-2020	53.071,00	109.765,00	53.071,00	109.765,00	100.000,00	100.000,00	150.000,00					56.694,00
09	002	2002	236	255		Revisão de Preços de Empreitadas	0802	07010401	DIT	03-2006	12-2017	999,00	999,00	999,00	999,00								
09	002	2002	236	258		Reparação da Rede Viária	0802	07010401	DIT	01-2009	12-2018	289.465,00	408.793,00	289.465,00	408.793,00	500.000,00							119.328,00
09	002	2002	236	272		Construção de Pequenos Arruamentos no Concelho de Cascais	0802	07010401	DIT	01-2012	12-2017	299.979,00	105.417,00	299.979,00	105.417,00								-194.562,00
09	002	2002	236	276		Manutenção Arruamentos Concelho de Cascais	0802	07010401	DIT	01-2014	12-2017	1.330.696,00	693.647,00	1.330.696,00	693.647,00								-637.049,00
09	002	2002	236	279		Constr. Manut.Red. Drenagem Pluvial Freg.Cascais Estoril e Alcabideche	0802	07010401	DIT	01-2014	12-2018	146.245,00	451.724,00	146.245,00	451.724,00	200.000,00							305.479,00

Rubrica										Despesas							Modificação (+/-)			
										2017				Anos Seguintes						
										Total		Financiamento Definido		Financiamento Não Definido (e)	2018	2019		2020	Outros	
Obj.	Prog.	Projeto		Aç.	Sub aç.	Designação	Classificação		Resp.	Datas (mês-ano)		Dotação Atual (a)=(c)+(e)	Dotação Corrigida (b)=(a)+(f)							Dotação Atual (c)
		Ano	N.º				Org.	Económica			Início	Fim								
09	002	2002	236	280		Constr. Manut. Rede Drenagem Pluvial Freg. Parede Carcavelos e S.D. Rana	0802	07010401	DIT	01-2014	12-2018	158.059,00	393.444,00	158.059,00	393.444,00	200.000,00				235.385,00
09	002	2002	236	283		Pluviais 2016 a 2018	0802	07010402	DIT	03-2016	12-2018	1.750.000,00	1.797.413,00	1.750.000,00	1.797.413,00	1.750.000,00				47.413,00
09	002	2002	236	284		Reparação de pavimentos 2016 a 2018	0802	07010401	DIT	03-2016	12-2018	2.825.000,00	2.638.749,00	2.825.000,00	2.638.749,00	2.600.065,00				-186.251,00
09	002	2002	236	285		Construção de arruamentos 2016 a 2018	0802	07010401	DIT	03-2016	12-2018	1.749.340,00	1.019.022,00	1.749.340,00	1.019.022,00	1.698.283,00				-730.318,00
09	002	2002	237			Trânsito e Parques				03-2018	03-2018	108.628,00	184.415,00	108.628,00	184.415,00	205.174,00	205.000,00	205.000,00		75.787,00
09	002	2002	237	5		Aquisição Tintas	0802	020101	DIT	01-2002	12-2020	6.111,00	14.456,00	6.111,00	14.456,00	30.174,00	30.000,00	30.000,00		8.345,00
09	002	2002	237	6		Semáforos - Contrato de Manutenção	0802	020219	DIT	01-2006	12-2020	85.558,00	38.789,00	85.558,00	38.789,00	100.000,00	100.000,00	100.000,00		-46.769,00
09	002	2002	237	9		Aquisição de Sinalização	0802	07010409	DIT	01-2002	12-2020	16.959,00	127.274,00	16.959,00	127.274,00	50.000,00	50.000,00	50.000,00		110.315,00
09	002	2002	237	10		Reparação de Semáforos	0802	020203	DIT	01-2002	12-2020					20.000,00	20.000,00	20.000,00		
09	002	2002	237	41		Outros Bens	0802	020121	DIT	01-2003	12-2020		3.896,00		3.896,00	5.000,00	5.000,00	5.000,00		3.896,00
10						MEIO AMBIENTE				03-2018	03-2018	3.342.955,00	1.852.736,00	3.342.955,00	1.852.736,00	2.344.000,00	2.331.500,00	2.134.000,00	393.502,00	-1.490.219,00
10	001					Proteção Recursos Naturais/Qualidade Ambiental				03-2018	03-2018	151.377,00	281.797,00	151.377,00	281.797,00	167.500,00	167.500,00			130.420,00
10	001	2002	240			Promoção Qualidade Ambiente				03-2018	03-2018	118.076,00	219.871,00	118.076,00	219.871,00	117.500,00	117.500,00			101.795,00
10	001	2002	240	112		Camp. Monitorização Ruído - Impacto Sonoro	0802	020225	DIT	05-2008	12-2019		4.920,00		4.920,00	2.500,00	2.500,00			4.920,00
10	001	2002	240	122		Educação Ambiental/Aquisição de Serviços	0802	020220	DIT	05-2008	12-2019	104.495,00	126.473,00	104.495,00	126.473,00	60.000,00	60.000,00			21.978,00
10	001	2002	240	123		Controlo da Qualidade do Ar e da Água	0802	020220	DIT	05-2008	12-2020	13.561,00	1.033,00	13.561,00	1.033,00	55.000,00	55.000,00			-12.528,00
10	001	2002	240	136		THERMOS - HORIZON 2020 - deslocações	0802	020213	DIT	07-2016	12-2017	10,00	7.210,00	10,00	7.210,00					7.200,00
10	001	2002	240	137		THERMOS - HORIZON 2020 - aquisição de serviços	0802	020225	DIT	07-2016	12-2017	10,00	16.285,00	10,00	16.285,00					16.275,00
10	001	2002	240	138		Aquisição de serviços na área do ambiente	0802	020225	DIT	02-2017	12-2017		27.946,00		27.946,00					27.946,00
10	001	2002	240	139		Aquisição de bens na área do ambiente	0802	020121	DIT	02-2017	12-2017		36.004,00		36.004,00					36.004,00
10	001	2002	240	140		Projetos na área do ambiente	0802	020214	DIT	02-2017	12-2017									
10	001	2010	1			Protocolos na Área do Ambiente				03-2018	03-2018	33.301,00	61.926,00	33.301,00	61.926,00	50.000,00	50.000,00			28.625,00
10	001	2010	1	6		Protocolo com a CERCICA - Aquisição de Plantas e Serviços de Viveiros	0802	020121	DIT	01-2011	12-2019	33.301,00	61.916,00	33.301,00	61.916,00	50.000,00	50.000,00			28.615,00
10	001	2010	1	7		Protocolo com a Fundação para a Ciência e Tecnologia	0802	020220	DIT	02-2017	12-2017		10,00		10,00					10,00
10	002					Espaços e Zonas Verdes				03-2018	03-2018	2.825.811,00	1.291.029,00	2.825.811,00	1.291.029,00	906.500,00	894.000,00	864.000,00	393.502,00	-1.534.782,00
10	002	2002	241			Conservação/Recup.Espaços Verdes				03-2018	03-2018	1.608.103,00	163.773,00	1.608.103,00	163.773,00	75.000,00	75.000,00	75.000,00		-1.444.330,00
10	002	2002	241	62		Reparações de Parques Municipais e Jardins	0802	020203	DIT	05-2008	12-2020	157.447,00	123.307,00	157.447,00	123.307,00	75.000,00	75.000,00	75.000,00		-34.140,00
10	002	2002	241	65		Espaços Verdes - Construção	0802	07010405	DIT	02-2017	12-2017		10,00		10,00					10,00
10	002	2002	241	87		Espaços Verdes - Projetos	0802	07010405	DIT	02-2017	12-2017		10,00		10,00					10,00
10	002	2002	241	97		Bateria da Parede Parque Urbano (EMP)	0802	07010405	DIT	05-2015	12-2022	1.450.616,00	40.406,00	1.450.616,00	40.406,00					-1.410.210,00
10	002	2002	241	98		Parque Urbano do Penedo	0802	07010405	DIT	01-2017	12-2017	10,00	10,00	10,00	10,00					
10	002	2002	241	99		Parque Urbano Oliveiras - SDR	0802	07010405	DIT	01-2017	12-2017	10,00	10,00	10,00	10,00					
10	002	2002	241	100		Jardim da Parada	0802	07010405	DIT	01-2017	12-2017	10,00	10,00	10,00	10,00					

Modificações: GOP - Grandes Opções do Plano

Rubrica										Despesas										Modificação (+/-)
										2017				Anos Seguintes						
										Total		Financiamento Definido		Financiamento Não Definido (e)						
Obj.	Prog.	Projeto		Aç.	Sub aç.	Designação	Classificação Org. Económica	Resp.	Datas (mês-ano)		Dotação Atual (a)=(c)+(e)	Dotação Corrigida (b)=(a)+(f)	Dotação Atual (c)		Dotação Corrigida (d)	2018	2019	2020	Outros	
		Ano	N.º						Início	Fim										
10	002	2002	241	101		Parque Urbano de Safardão	0802 07010405	DIT	01-2017	12-2017	10,00	10,00	10,00	10,00						
10	002	2002	242			Manutenção Espaços Verdes			03-2018	03-2018	387.073,00	427.851,00	387.073,00	427.851,00	356.000,00	343.500,00	313.500,00			40.778,00
10	002	2002	242	28		Comida para Animais	0802 020101	DIT	05-2008	12-2020	1.982,00	10.573,00	1.982,00	10.573,00	5.000,00	5.000,00	5.000,00			8.591,00
10	002	2002	242	29		Manutenção Espaços Verdes/ Aquisição Serviços	0802 020220	DIT	05-2008	12-2020	10.494,00	27.054,00	10.494,00	27.054,00	10.000,00	10.000,00	10.000,00			16.560,00
10	002	2002	242	30		Aquisição Material Vegetal	0802 020121	DIT	05-2008	12-2020	23.416,00	54.921,00	23.416,00	54.921,00	25.000,00	25.000,00	25.000,00			31.505,00
10	002	2002	242	31		Manutenção do Arvoredo/Aquisição de Serviços	0802 020220	DIT	05-2008	12-2020	170.653,00	163.285,00	170.653,00	163.285,00	210.000,00	210.000,00	180.000,00			-7.368,00
10	002	2002	242	36		Aquisição de Matérias Primas e Outros	0802 020121	DIT	05-2008	12-2020	85.907,00	128.391,00	85.907,00	128.391,00	60.000,00	60.000,00	60.000,00			42.484,00
10	002	2002	242	37		Aquisição de Máquinas para Espaços Verdes	0802 07011002	DIT	05-2008	12-2020	33.756,00	17.283,00	33.756,00	17.283,00	15.000,00	15.000,00	15.000,00			-16.473,00
10	002	2002	242	38		Aquisição de Ferramentas	0802 020117	DIT	05-2008	12-2020	7.840,00	5.029,00	7.840,00	5.029,00	5.000,00	5.000,00	5.000,00			-2.811,00
10	002	2002	242	39		Aquisição de Peças e Acessórios	0802 020114	DIT	05-2008	12-2020					7.500,00	7.500,00	7.500,00			
10	002	2002	242	40		Aquisição de Mobiliário Urbano	0802 070109	DIT	05-2008	12-2018	42.694,00	6.015,00	42.694,00	6.015,00	12.500,00					-36.679,00
10	002	2002	242	42		Aquisição de Material de Rega	0802 020121	DIT	05-2008	12-2020	10.331,00	15.300,00	10.331,00	15.300,00	6.000,00	6.000,00	6.000,00			4.969,00
10	002	2002	246			Promoção Const. Espaços Verdes			03-2018	03-2018	830.635,00	699.405,00	830.635,00	699.405,00	475.500,00	475.500,00	475.500,00	393.502,00		-131.230,00
10	002	2002	246	9		CEVAR - Construção/Subs Juntas Freguesia	0802 08050102	DIT	05-2008	12-2017	100.807,00	100.001,00	100.807,00	100.001,00						-806,00
10	002	2002	246	10		CEVAR - Manutenção/Subs Juntas Freguesia	0802 04050102	DIT	05-2008	12-2021	667.585,00	507.974,00	667.585,00	507.974,00	398.500,00	398.500,00	398.500,00	393.502,00		-159.611,00
10	002	2002	246	11		CEVAR - Associações/Condomínios/Outros - Funcionamento	0802 040701	DIT	05-2008	12-2020	57.955,00	91.430,00	57.955,00	91.430,00	70.000,00	70.000,00	70.000,00			33.475,00
10	002	2002	246	12		CEVAR - Associações/Condomínios/Outros - Construção	0802 080701	DIT	05-2008	12-2020	4.288,00		4.288,00		7.000,00	7.000,00	7.000,00			-4.288,00
10	003					Litoral			03-2018	03-2018	339.414,00	251.314,00	339.414,00	251.314,00	1.270.000,00	1.270.000,00	1.270.000,00			-88.100,00
10	003	2002	247			Programa Litoral			03-2018	03-2018	339.414,00	251.314,00	339.414,00	251.314,00	1.270.000,00	1.270.000,00	1.270.000,00			-88.100,00
10	003	2002	247	60		Associações de Bombeiros e Nadadores Salvadores	0802 040701	DIT	05-2008	12-2020		125.010,00		125.010,00	70.000,00	70.000,00	70.000,00			125.010,00
10	003	2002	247	86		Obras no Litoral	0802 07010413	DIT	01-2009	12-2020	339.414,00	126.304,00	339.414,00	126.304,00	1.200.000,00	1.200.000,00	1.200.000,00			-213.110,00
10	004					Cidadania			03-2018	03-2018	26.353,00	28.596,00	26.353,00	28.596,00						2.243,00
10	004	2010	4			Cidadania			03-2018	03-2018	26.353,00	28.596,00	26.353,00	28.596,00						2.243,00
10	004	2010	4	13		Hortas Comunitárias	0903 070115	DIC	01-2013	12-2017		10,00		10,00						10,00
10	004	2010	4	15		Climate Alliance (EU) - deslocações	0903 020213	DIC	01-2015	12-2017	5.500,00	6.288,00	5.500,00	6.288,00						788,00
10	004	2010	4	17		Climate Alliance (EU) - outros bens	0903 020121	DIC	01-2015	12-2017	180,00	180,00	180,00	180,00						
10	004	2010	4	18		Climate Alliance (EU) - material de divulgação	0903 020217	DIC	01-2015	12-2017	6.157,00	6.157,00	6.157,00	6.157,00						
10	004	2010	4	19		Climate Alliance (EU) - conferência	0903 020220	DIC	01-2015	12-2017	12.662,00	13.578,00	12.662,00	13.578,00						916,00
10	004	2010	4	20		Climate Alliance (EU) - computadores	0903 070107	DIC	01-2015	12-2017	1.854,00	2.383,00	1.854,00	2.383,00						529,00
11						ATIVIDADES DE ÂMBITO GERAL			03-2018	03-2018	39.111.580,00	48.712.808,00	39.111.580,00	48.712.808,00	39.611.773,00	39.551.155,00	36.703.655,00	1.377.000,00		9.601.228,00
11	001					Transferências Facultativas nas Freguesias			03-2018	03-2018	2.429.489,00	3.123.668,00	2.429.489,00	3.123.668,00	3.889.702,00	3.889.702,00	3.889.702,00	1.377.000,00		694.179,00
11	001	2002	248			Transferências de Investimento			03-2018	03-2018	84.000,00	271.567,00	84.000,00	271.567,00	714.462,00	714.462,00	714.462,00			187.567,00
11	001	2002	248	1		Juntas de Freguesia	1000 08050102	DMAG	01-2004	12-2020	84.000,00	271.567,00	84.000,00	271.567,00	714.462,00	714.462,00	714.462,00			187.567,00

Rubrica										Despesas										Modificação (+/-) (f)=(d)-(c)		
										2017					Anos Seguintes							
										Total		Financiamento Definido		Financiamento Não Definido (e)	2018	2019	2020	Outros				
Obj.	Prog.	Projeto		Aç.	Sub aç.	Designação	Classificação		Resp.	Datas (mês-ano)		Dotação Atual (a)=(c)+(e)	Dotação Corrigida (b)=(a)+(f)						Dotação Atual (c)		Dotação Corrigida (d)	
		Ano	N.º				Org.	Económica		Início	Fim											
11	001	2002	249			Protocolo de Toponímia				03-2018	03-2018						30.000,00	30.000,00	30.000,00			
11	001	2002	249	1		Juntas de Freguesia				1000 04050102	DMAG	01-2004	12-2020					30.000,00	30.000,00	30.000,00		
11	001	2002	250			Protocolo de Trânsito				03-2018	03-2018	112.500,00	225.010,00	112.500,00	225.010,00			225.000,00	225.000,00	225.000,00	112.510,00	
11	001	2002	250	7		Encerramento Pq. Estacion./Junta de Freguesia Cascais e Estoril				1000 04050102	DMAG	01-2002	12-2020	112.500,00	225.010,00	112.500,00	225.010,00	225.000,00	225.000,00	225.000,00	112.510,00	
11	001	2002	251			Outros Protocolos				03-2018	03-2018	1.859.346,00	1.555.148,00	1.859.346,00	1.555.148,00			2.237.200,00	2.237.200,00	2.237.200,00	1.377.000,00	-304.198,00
11	001	2002	251	20		Apoio às Associações de Moradores				1000 080701	DMAG	01-2002	12-2020					120.000,00	120.000,00	120.000,00		
11	001	2002	251	21		Apoio às Associações de Moradores				1000 040701	DMAG	01-2002	12-2017	3.000,00	8.749,00	3.000,00	8.749,00					5.749,00
11	001	2002	251	22		Apoio a Coletividades				1000 040701	DMAG	01-2011	12-2020	32.500,00		32.500,00		25.000,00	25.000,00	25.000,00		-32.500,00
11	001	2002	251	23		Apoio a Juntas				1000 04050102	DMAG	01-2012	12-2021	980.424,00	621.780,00	980.424,00	621.780,00	1.200.000,00	1.200.000,00	1.200.000,00	509.800,00	-358.644,00
11	001	2002	251	24		Apoio a Coletividades				1000 080701	DMAG	01-2013	12-2020	10.058,00	10.001,00	10.058,00	10.001,00	25.000,00	25.000,00	25.000,00		-57,00
11	001	2002	251	25		Apoio a Juntas				1000 08050102	DMAG	01-2013	12-2021	833.364,00	914.618,00	833.364,00	914.618,00	867.200,00	867.200,00	867.200,00	867.200,00	81.254,00
11	001	2002	252			Apoio a Atos Eleitorais				03-2018	03-2018	60.000,00	44.500,00	60.000,00	44.500,00							-15.500,00
11	001	2002	252	1		Juntas de Freguesia				1000 04050102	DMAG	01-2002	12-2017	60.000,00	44.500,00	60.000,00	44.500,00					-15.500,00
11	001	2004	5			Protocolo Parques Infantis				03-2018	03-2018		10,00		10,00			150.000,00	150.000,00	150.000,00		10,00
11	001	2004	5	2		Juntas de Freguesia - Manutenção				1000 04050102	DMAG	01-2004	12-2020		10,00		10,00	150.000,00	150.000,00	150.000,00		10,00
11	001	2004	11			Protocolo Pequenas Obras no Espaço Público				03-2018	03-2018							20.000,00	20.000,00	20.000,00		
11	001	2004	11	1		Juntas de Freguesia				1000 04050102	DMAG	01-2004	12-2020					20.000,00	20.000,00	20.000,00		
11	001	2012	37			Empreitadas Diversas				03-2018	03-2018	313.643,00	1.027.433,00	313.643,00	1.027.433,00			513.040,00	513.040,00	513.040,00		713.790,00
11	001	2012	37	1		Empreitadas				0802 07010413	DIT	06-2012	12-2020	313.643,00	1.027.433,00	313.643,00	1.027.433,00	513.040,00	513.040,00	513.040,00		713.790,00
11	002					Relações Externas e Cooperação				03-2018	03-2018	15.111,00	301.677,00	15.111,00	301.677,00			99.000,00	99.000,00	99.000,00		286.566,00
11	002	2002	254			Relações Internacionais				03-2018	03-2018	15.111,00	301.677,00	15.111,00	301.677,00			99.000,00	99.000,00	99.000,00		286.566,00
11	002	2002	254	8		Representação Municipal/Deslocações, Alojamento				0300 020213	GRIP	01-2002	12-2020	4.511,00	205.237,00	4.511,00	205.237,00	23.000,00	23.000,00	23.000,00		200.726,00
11	002	2002	254	20		Quotizações				0300 020225	GRIP	01-2002	12-2020		5.840,00		5.840,00	13.000,00	13.000,00	13.000,00		5.840,00
11	002	2002	254	34		Associações e Organizações Locais				0300 040701	GRIP	01-2002	12-2020	10.600,00	90.600,00	10.600,00	90.600,00	63.000,00	63.000,00	63.000,00		80.000,00
11	003					Relações Protocolares Públicas Externas				03-2018	03-2018	37.543,00	342.042,00	37.543,00	342.042,00			326.000,00	326.000,00	326.000,00		304.499,00
11	003	2004	15			Relações Públicas				03-2018	03-2018	37.543,00	342.042,00	37.543,00	342.042,00			326.000,00	326.000,00	326.000,00		304.499,00
11	003	2004	15	1		Representação Municipal				0300 020211	GRIP	01-2004	12-2020	8.056,00	8.387,00	8.056,00	8.387,00	10.000,00	10.000,00	10.000,00		331,00
11	003	2004	15	2		Eventos e Receções				0300 020225	GRIP	01-2004	12-2020	19.058,00	144.197,00	19.058,00	144.197,00	100.000,00	100.000,00	100.000,00		125.139,00
11	003	2004	15	3		Material Honorífico e Decorações Diversas (Aquisição de Plantas, Flores e Outras)				0300 020119	GRIP	01-2004	12-2020	7.580,00	12.648,00	7.580,00	12.648,00	5.000,00	5.000,00	5.000,00		5.068,00
11	003	2004	15	4		Ofertas, Merchandising e Medalhas de Mérito				0300 020115	GRIP	01-2004	12-2020	101,00	14.580,00	101,00	14.580,00	20.000,00	20.000,00	20.000,00		14.479,00
11	003	2004	15	11		Natal				0300 020115	GRIP	01-2004	12-2020		25.000,00		25.000,00	100.000,00	100.000,00	100.000,00		25.000,00
11	003	2004	15	16		Iluminação de Natal - Aluguer				0300 020208	GRIP	01-2004	12-2020		105.000,00		105.000,00	75.000,00	75.000,00	75.000,00		105.000,00
11	003	2004	15	65		Protocolo Comunicação - DNA				0300 040701	GRIP	01-2004	12-2017	10,00	10,00	10,00	10,00					

Modificações: GOP - Grandes Opções do Plano

Rubrica										Despesas								Modificação (+/-)			
										2017				Anos Seguintes							
										Total		Financiamento Definido		Financiamento Não Definido (e)	2018	2019	2020		Outros		
Obj.	Prog.	Projeto		Aç.	Sub aç.	Designação	Classificação Org. Económica	Resp.	Datas (mês-ano)		Dotação Atual (a)=(c)+(e)	Dotação Corrigida (b)=(a)+(f)	Dotação Atual (c)							Dotação Corrigida (d)	
		Ano	N.º						Início	Fim						(f)-(d)-(c)					
11	003	2004	15	67		Alugueres	0300 020208	GRIP	01-2004	12-2020		5.721,00		5.721,00		5.000,00	5.000,00	5.000,00		5.721,00	
11	003	2004	15	68		Aquisição de Serviços Especializados	0300 020220	GRIP	01-2004	12-2020	2.738,00	23.514,00	2.738,00	23.514,00		9.000,00	9.000,00	9.000,00		20.776,00	
11	003	2004	15	69		Aquisição de Equipamento	0300 070109	GRIP	01-2004	12-2020		2.985,00		2.985,00		2.000,00	2.000,00	2.000,00		2.985,00	
11	004	Participação do Município em Associações, Empresas								03-2018	03-2018	35.506.933,00	42.824.632,00	35.506.933,00	42.824.632,00		34.173.953,00	34.173.953,00	31.367.453,00		7.317.699,00
11	004	2002	259			Participação do Município em Associações e Empresas			03-2018	03-2018	35.506.933,00	42.824.632,00	35.506.933,00	42.824.632,00		34.173.953,00	34.173.953,00	31.367.453,00		7.317.699,00	
11	004	2002	259	1		Quotas para Associações e Empresas	1000 04050104	DMAG	01-2003	12-2020	79.177,00	70.001,00	79.177,00	70.001,00		80.000,00	80.000,00	80.000,00		-9.176,00	
11	004	2002	259	3		Quotizações	1000 020225	DMAG	01-2010	12-2020	7.090,00	36.590,00	7.090,00	36.590,00		10.300,00	10.300,00	10.300,00		29.500,00	
11	004	2002	259	4		Associação Turismo de Lisboa	1000 020225	DMAG	04-2013	12-2020	4.016,00	6.050,00	4.016,00	6.050,00		10.020,00	10.020,00	10.020,00		2.034,00	
11	004	2002	259	18		Atribuição de Apoio	1000 040701	DMAG	06-2016	12-2017	10,00	10,00	10,00	10,00							
11	004	2002	259	19		European Innovation Academy	1000 040701	DMAG	06-2016	12-2020	130.000,00	65.000,00	130.000,00	65.000,00		65.000,00	65.000,00	65.000,00		-65.000,00	
11	004	2002	259	20		Participação da CMC no Reequilíbrio dos Res. de Expl. Oper. das EM's	1000 05010101	DMAG	01-2007	12-2017	10,00	10,00	10,00	10,00							
11	004	2002	259	22		Quota Associação de Turismo de Cascais, Visitors and Convention Bureau (ATC)	1000 020225	DMAG	01-2008	12-2019		6.000,00		6.000,00		6.500,00	6.500,00			6.000,00	
11	004	2002	259	27		Associação S. Francisco Assis/Funcionamento	1000 040701	DMAG	01-2009	12-2020	180.000,00	210.000,00	180.000,00	210.000,00		180.000,00	180.000,00	180.000,00		30.000,00	
11	004	2002	259	31		Agência DNA Cascais	1000 040701	DMAG	01-2002	12-2020	200.000,00	230.000,00	200.000,00	230.000,00		200.000,00	200.000,00	200.000,00		30.000,00	
11	004	2002	259	35		Fundação D. Luis I	0903 040701	DIC	01-2011	12-2020	394.715,00	734.300,00	394.715,00	734.300,00		273.000,00	273.000,00	273.000,00		339.585,00	
11	004	2002	259	37		Cascais Ambiente	1000 020220	DMAG	01-2011	12-2020	12.367.801,00	15.720.000,00	12.367.801,00	15.720.000,00		11.469.133,00	11.469.133,00	11.469.133,00		3.352.199,00	
11	004	2002	259	38		Cascais Proxima	1000 05010101	DMAG	11-2017	12-2018		10,00		10,00							10,00
11	004	2002	259	39		Cascais Próxima	1000 020220	DMAG	01-2011	12-2020	6.006.537,00	7.487.253,00	6.006.537,00	7.487.253,00		6.800.000,00	6.800.000,00	4.000.000,00		1.480.716,00	
11	004	2002	259	41		Orçamento Participativo	1000 07010413	DMAG	01-2012	12-2020	367.889,00	1.144.448,00	367.889,00	1.144.448,00		1.000.000,00	1.000.000,00	1.000.000,00		776.559,00	
11	004	2002	259	44		Orçamento Participativo	1000 080701	DMAG	09-2013	12-2020	3.939.648,00	5.243.170,00	3.939.648,00	5.243.170,00		2.750.000,00	2.750.000,00	2.750.000,00		1.303.522,00	
11	004	2002	259	46		Protocolo com a NAV	1000 020220	DMAG	07-2015	12-2017	10,00		10,00								-10,00
11	004	2002	259	49		Orçamento Participativo - Juntas de Freguesia	1000 08050102	DMAG	04-2016	12-2017	10,00	231.770,00	10,00	231.770,00							231.760,00
11	004	2002	259	50		Cascais Envolvente	1000 05010101	DMAG	06-2016	12-2020	1.150.000,00	650.000,00	1.150.000,00	650.000,00		650.000,00	650.000,00	650.000,00		-500.000,00	
11	004	2002	259	51		Cascais Ambiente	1000 05010101	DMAG	10-2016	12-2020	10.680.000,00	10.690.000,00	10.680.000,00	10.690.000,00		10.680.000,00	10.680.000,00	10.680.000,00		10.000,00	
11	004	2002	259	52		Pólo de Desenvolvimento de Empreendedorismo de Talaide - SDR - 1ª Fase (Lisboa2020)	0802 020220	DIT	01-2017	12-2017	10,00	10,00	10,00	10,00							
11	004	2002	259	53		Pólo de Desenvolvimento de Empreendedorismo de Talaide - SDR - 2ª Fase (Lisboa2020)	0802 020220	DIT	01-2017	12-2017	10,00	10,00	10,00	10,00							
11	004	2002	259	54		Cascais Dinâmica - Eventos (TP)	1000 05010101	DMAG	01-2017	12-2020		300.000,00		300.000,00							300.000,00
11	006	Assuntos Jurídicos								03-2018	03-2018	360.790,00	842.668,00	360.790,00	842.668,00		470.000,00	470.000,00	470.000,00		481.878,00
11	006	2009	7			Assuntos Jurídicos			03-2018	03-2018	360.790,00	842.668,00	360.790,00	842.668,00		470.000,00	470.000,00	470.000,00		481.878,00	
11	006	2009	7	1		Consultadoria	1002 020214	DHJ	01-2009	12-2020	350.912,00	650.912,00	350.912,00	650.912,00		350.000,00	350.000,00	350.000,00		300.000,00	
11	006	2009	7	2		Custas e Preparos Judiciais	1002 06020305	DHJ	01-2009	12-2020	612,00	100.612,00	612,00	100.612,00		50.000,00	50.000,00	50.000,00		100.000,00	
11	006	2009	7	3		Registos	1002 020225	DHJ	01-2009	12-2020	795,00	5.724,00	795,00	5.724,00		5.000,00	5.000,00	5.000,00		4.929,00	

Rubrica										Despesas								Modificação (+/-) (f)=(d)-(c)				
										2017				Anos Seguintes								
										Total		Financiamento Definido		Financiamento Não Definido (e)	2018	2019	2020		Outros			
Obj.	Prog.	Projeto		Aç.	Sub aç.	Designação	Classificação		Resp.	Datas (mês-ano)		Dotação Atual (a)=(c)+(e)	Dotação Corrigida (b)=(a)+(f)							Dotação Atual (c)	Dotação Corrigida (d)	
		Ano	N.º				Org.	Económica			Início	Fim										
11	006	2009	7	6		Protocolo com a Ordem dos Advogados		1002	020214	DHJ	01-2011	12-2020		60.000,00		60.000,00		45.000,00	45.000,00	45.000,00		60.000,00
11	006	2009	7	7		Quotas para Ordens Profissionais		1002	06020305	DHJ	01-2009	12-2020	8.471,00	25.420,00	8.471,00	25.420,00		20.000,00	20.000,00	20.000,00		16.949,00
11	007					Pelouros Horizontais - Área de Intervenção Estratég					03-2018	03-2018						2.500,00	2.500,00	2.500,00		
11	007	2011	15			Acessibilidade para Todos					03-2018	03-2018						2.500,00	2.500,00	2.500,00		
11	007	2011	15	1		Iniciativas Diversas		1200	020220	SPC	03-2011	12-2020						2.500,00	2.500,00	2.500,00		
11	008					Conferências do Estoril					03-2018	03-2018	972,00	972,00	972,00	972,00						
11	008	2015	2			Conferências do Estoril					03-2018	03-2018	972,00	972,00	972,00	972,00						
11	008	2015	2	1		Conferências do Estoril - 2015		1000	020220	DMAG	01-2015	12-2017	972,00	972,00	972,00	972,00						
11	009					Marca e Comunicação					03-2018	03-2018	600.118,00	829.889,00	600.118,00	829.889,00		555.618,00	495.000,00	454.000,00		229.771,00
11	009	2016	2			Comunicação e Marketing					03-2018	03-2018	583.771,00	790.350,00	583.771,00	790.350,00		544.000,00	484.000,00	443.000,00		206.579,00
11	009	2016	2	1		Divulgação, Publicações e Campanhas de Marketing		0903	020217	DIC	01-2016	12-2020	220.406,00	345.415,00	220.406,00	345.415,00		292.000,00	232.000,00	191.000,00		125.009,00
11	009	2016	2	2		Feiras, Exposições e Congressos (Aquisição de Serviços)		0903	020216	DIC	01-2016	12-2020	243,00	243,00	243,00	243,00		5.000,00	5.000,00	5.000,00		
11	009	2016	2	3		Alugueres Vários		0903	020208	DIC	01-2016	12-2020		9.391,00		9.391,00		50.000,00	50.000,00	50.000,00		9.391,00
11	009	2016	2	5		Inserções Publicitárias		0903	020217	DIC	01-2016	12-2020		2.940,00		2.940,00		5.000,00	5.000,00	5.000,00		2.940,00
11	009	2016	2	6		Ofertas e Merchandising		0903	020115	DIC	01-2016	12-2020	1.722,00	33.400,00	1.722,00	33.400,00		10.000,00	10.000,00	10.000,00		31.678,00
11	009	2016	2	7		Materiais de Decoração		0903	020119	DIC	01-2016	12-2020		70.711,00		70.711,00		2.000,00	2.000,00	2.000,00		70.711,00
11	009	2016	2	9		Protocolo / Comunicação		0903	040701	DIC	01-2016	12-2020	361.400,00	328.250,00	361.400,00	328.250,00		180.000,00	180.000,00	180.000,00		-33.150,00
11	009	2016	3			Imprensa					03-2018	03-2018	16.347,00	39.539,00	16.347,00	39.539,00		11.618,00	11.000,00	11.000,00		23.192,00
11	009	2016	3	1		Revelações e Ampliações de Fotografia e Slides		0903	020220	DIC	01-2016	12-2020	100,00	100,00	100,00	100,00		500,00	500,00	500,00		
11	009	2016	3	2		Material Fotográfico (Aquisição)		0903	070109	DIC	01-2016	12-2017	500,00	11.500,00	500,00	11.500,00						11.000,00
11	009	2016	3	3		Material Fotográfico (Consumíveis)		0903	020121	DIC	01-2016	12-2020	200,00	100,00	200,00	100,00		500,00	500,00	500,00		-100,00
11	009	2016	3	4		Aquisição de Jornais e Revistas		0903	020108	DIC	01-2016	12-2020	5.864,00	10.186,00	5.864,00	10.186,00		2.500,00	2.500,00	2.500,00		4.322,00
11	009	2016	3	5		Aquisição de Serviços (Contratos com Lusa, Media, Monitor e Outros)		0903	020225	DIC	01-2016	12-2020	9.683,00	17.653,00	9.683,00	17.653,00		8.118,00	7.500,00	7.500,00		7.970,00
11	010					Participação e Cidadania					03-2018	03-2018	160.624,00	447.260,00	160.624,00	447.260,00		95.000,00	95.000,00	95.000,00		286.636,00
11	010	2016	4			Participação e Cidadania					03-2018	03-2018	160.624,00	447.260,00	160.624,00	447.260,00		95.000,00	95.000,00	95.000,00		286.636,00
11	010	2016	4	1		Alugueres		0903	020208	DIC	01-2016	12-2020		6.079,00		6.079,00		5.000,00	5.000,00	5.000,00		6.079,00
11	010	2016	4	4		Aquisição de Serviços		0903	020225	DIC	01-2016	12-2020	13.547,00	102.081,00	13.547,00	102.081,00		20.000,00	20.000,00	20.000,00		88.534,00
11	010	2016	4	5		Estudos e Consultadoria		0903	020214	DIC	01-2016	12-2020	19.573,00	21.873,00	19.573,00	21.873,00		10.000,00	10.000,00	10.000,00		2.300,00
11	010	2016	4	10		Orçamento Participativo		0903	020220	DIC	01-2016	12-2020	113.958,00	107.021,00	113.958,00	107.021,00		50.000,00	50.000,00	50.000,00		-6.937,00
11	010	2016	4	11		Apoio a Iniciativas Diversas		0903	040701	DIC	01-2016	12-2020	13.546,00	126.938,00	13.546,00	126.938,00		10.000,00	10.000,00	10.000,00		113.392,00
11	010	2016	4	12		City Points		0903	020225	DIC	02-2017	12-2017		10,00		10,00						10,00
11	010	2016	4	13		Orçamento Participativo - Artigos de oferta		0903	020115	DIC	05-2017	12-2020		83.258,00		83.258,00						83.258,00
12						MODERNIZAÇÃO E ESTRUTURAS					03-2018	03-2018	8.887.793,00	12.785.489,00	8.887.793,00	12.785.489,00		7.548.150,00	3.968.432,00	2.303.030,00		3.897.696,00

Modificações: GOP - Grandes Opções do Plano

Rubrica										Despesas										Modificação (+/-)		
										2017					Anos Seguintes							
										Total		Financiamento Definido		Financiamento Não Definido (e)	2018	2019	2020	Outros				
Obj.	Prog.	Projeto		Aç.	Sub aç.	Designação	Classificação		Resp.	Datas (mês-ano)		Dotação Atual (a)=(c)+(e)	Dotação Corrigida (b)=(a)+(f)						Dotação Atual (c)		Dotação Corrigida (d)	
		Ano	N.º				Org.	Económica		Início	Fim									(f)-(d)-(c)		
12	001					Recursos Humanos e Modernização Administrativa					03-2018	03-2018	1.191.760,00	1.994.229,00	1.191.760,00	1.994.229,00	1.300.115,00	1.283.115,00	1.283.115,00	802.469,00		
12	001	2002	260			Plano de Atividades Formação Interna					03-2018	03-2018	99.530,00	172.730,00	99.530,00	172.730,00	130.200,00	130.200,00	130.200,00	73.200,00		
12	001	2002	260	2		Aquisição de Serviços					1002 020225	DHJ	01-2002	12-2020	73.988,00	84.116,00	73.988,00	84.116,00	100.000,00	100.000,00	100.000,00	10.128,00
12	001	2002	260	3		Formadores Monitoragem					1002 020215	DHJ	01-2002	12-2020	21.073,00	42.710,00	21.073,00	42.710,00	24.000,00	24.000,00	24.000,00	21.637,00
12	001	2002	260	4		Alugueres					1002 020208	DHJ	01-2002	12-2017	200,00	1.200,00	200,00	1.200,00				1.000,00
12	001	2002	260	9		Formadores - Alimentação, Deslocações e Estadias					1002 020213	DHJ	01-2002	12-2020	3.771,00	29.256,00	3.771,00	29.256,00	3.000,00	3.000,00	3.000,00	25.485,00
12	001	2002	260	16		Consumíveis/Materiais Pedagógicos					1002 020108	DHJ	01-2006	12-2020	498,00	14.148,00	498,00	14.148,00	3.000,00	3.000,00	3.000,00	13.650,00
12	001	2002	260	17		Bens não Duradouros					1002 020121	DHJ	01-2006	12-2020		1.300,00		1.300,00	200,00	200,00	200,00	1.300,00
12	001	2002	261			Formação Externa					03-2018	03-2018	20.079,00	136.842,00	20.079,00	136.842,00	13.500,00	13.500,00	13.500,00	116.763,00		
12	001	2002	261	24		Viagens e Estadias					1002 020213	DHJ	01-2004	12-2020	2.500,00	885,00	2.500,00	885,00	2.000,00	2.000,00	2.000,00	-1.615,00
12	001	2002	261	25		Inscrições/Participações					1002 020215	DHJ	01-2004	12-2020	17.432,00	135.957,00	17.432,00	135.957,00	10.000,00	10.000,00	10.000,00	118.525,00
12	001	2002	261	26		Representação Municipal/Deslocações, Alojamento					1000 020213	DMAG	03-2013	12-2020	147,00		147,00		1.500,00	1.500,00	1.500,00	-147,00
12	001	2002	262			Gestão Técnica Recursos Humanos					03-2018	03-2018	350.577,00	242.672,00	350.577,00	242.672,00				-107.905,00		
12	001	2002	262	3		Estágios Profissionais e Outros (IEFP)					1002 040802	DHJ	01-2008	12-2017	350.577,00	242.672,00	350.577,00	242.672,00				-107.905,00
12	001	2002	263			Apoio Social					03-2018	03-2018	241.560,00	804.077,00	241.560,00	804.077,00	570.415,00	570.415,00	570.415,00	562.517,00		
12	001	2002	263	1		Aquisição de Serviços					1002 020225	DHJ	01-2002	12-2020	5.646,00		5.646,00		12.000,00	12.000,00	12.000,00	-5.646,00
12	001	2002	263	3		Centro Cultura e Desporto					1002 040701	DHJ	01-2002	12-2020	235.914,00	804.077,00	235.914,00	804.077,00	250.000,00	250.000,00	250.000,00	568.163,00
12	001	2002	263	6		Refeitório					1002 020225	DHJ	01-2002	12-2020					308.415,00	308.415,00	308.415,00	
12	001	2002	264			Saúde, Higiene e Segurança					03-2018	03-2018	480.014,00	637.908,00	480.014,00	637.908,00	586.000,00	569.000,00	569.000,00	157.894,00		
12	001	2002	264	2		Aquisição de Serviços de Saúde					1002 020220	DHJ	01-2002	12-2020	127.768,00	133.856,00	127.768,00	133.856,00	220.000,00	220.000,00	220.000,00	6.088,00
12	001	2002	264	4		Fardamentos					1002 020107	DHJ	01-2002	12-2020	197.278,00	334.735,00	197.278,00	334.735,00	150.000,00	150.000,00	150.000,00	137.457,00
12	001	2002	264	5		Equipamento de Proteção Individual					1002 020107	DHJ	01-2002	12-2020	39.286,00	70.182,00	39.286,00	70.182,00	50.000,00	50.000,00	50.000,00	30.896,00
12	001	2002	264	6		Equipamentos de Higiene e Segurança/Sinalização					1002 070109	DHJ	01-2002	12-2020	2.186,00	3.722,00	2.186,00	3.722,00	10.000,00	10.000,00	10.000,00	1.536,00
12	001	2002	264	7		Extintores					1002 070109	DHJ	01-2002	12-2017	907,00	6.652,00	907,00	6.652,00				5.745,00
12	001	2002	264	11		Aquisição Medicamentos/Produtos Vendidos nas Farmácias					1002 020110	DHJ	01-2003	12-2020	2.522,00	1.221,00	2.522,00	1.221,00	4.000,00	4.000,00	4.000,00	-1.301,00
12	001	2002	264	12		Aquisição de Medicamentos/Material Consumo Clínico					1002 020111	DHJ	01-2003	12-2018	3.257,00	3.557,00	3.257,00	3.557,00	13.000,00			300,00
12	001	2002	264	14		Outros Bens					1002 020121	DHJ	01-2003	12-2018	2.266,00	1,00	2.266,00	1,00	4.000,00			-2.265,00
12	001	2002	264	15		Manutenção de Meios de Detecção de Incêndios					1002 020219	DHJ	01-2006	12-2020	7.164,00	12.912,00	7.164,00	12.912,00	35.000,00	35.000,00	35.000,00	5.748,00
12	001	2002	264	17		Levantamento de Riscos Profissionais					1002 020220	DHJ	01-2014	12-2017	5.000,00		5.000,00					-5.000,00
12	001	2002	264	18		Projetos de Segurança / Planos Segurança					1002 020220	DHJ	01-2014	12-2017	500,00	500,00	500,00	500,00				
12	001	2002	264	20		Fornecimento de Leite					1002 020106	DHJ	01-2011	12-2020	91.880,00	70.570,00	91.880,00	70.570,00	100.000,00	100.000,00	100.000,00	-21.310,00
12	002					Informática e Telecomunicações					03-2018	03-2018	1.744.436,00	3.038.327,00	1.744.436,00	3.038.327,00	2.702.049,00	1.774.817,00	409.415,00	1.293.891,00		
12	002	2002	266			Infraestruturas de Rede					03-2018	03-2018	196.649,00	1.033.448,00	196.649,00	1.033.448,00	260.000,00	255.000,00		836.799,00		

Modificações: GOP - Grandes Opções do Plano

Rubrica										Despesas								Modificação (+/-)		
										2017				Anos Seguintes						
										Total		Financiamento Definido		Financiamento Não Definido (e)	2018	2019	2020		Outros	
Obj.	Prog.	Projeto		Aç.	Sub aç.	Designação	Classificação		Resp.	Datas (mês-ano)		Dotação Atual (a)=(c)+(e)	Dotação Corrigida (b)=(a)+(f)							Dotação Atual (c)
		Ano	N.º				Org.	Económica			Início	Fim								
12	002	2002	266	7		Software	0903	070108	DIC	05-2008	12-2019	25.526,00	229.620,00	25.526,00	229.620,00	75.000,00	70.000,00			204.094,00
12	002	2002	266	8		Infraestruturas Hardware	0903	070107	DIC	05-2008	12-2019	171.123,00	803.828,00	171.123,00	803.828,00	185.000,00	185.000,00			632.705,00
12	002	2002	269			Licenciamento de Software e Manutenção				03-2018	03-2018	1.441.609,00	1.944.930,00	1.441.609,00	1.944.930,00	2.388.597,00	1.466.365,00	361.415,00		503.321,00
12	002	2002	269	9		Software/Licenciamentos	0903	070108	DIC	05-2008	12-2020	680.683,00	741.832,00	680.683,00	741.832,00	832.000,00	616.750,00	58.000,00		61.149,00
12	002	2002	269	10		Consumíveis	0903	020108	DIC	05-2008	12-2019	774,00	400,00	774,00	400,00	52.500,00	52.500,00			-374,00
12	002	2002	269	12		Manutenções	0903	020219	DIC	05-2008	12-2020	206.694,00	209.351,00	206.694,00	209.351,00	508.084,00	189.640,00	189.640,00		2.657,00
12	002	2002	269	13		Aquisição de Serviços Diversos	0903	020220	DIC	03-2011	12-2020	553.458,00	993.347,00	553.458,00	993.347,00	996.013,00	607.475,00	113.775,00		439.889,00
12	002	2002	271			Rede Telefónica				03-2018	03-2018					2.500,00	2.500,00			
12	002	2002	271	12		Infraestrutura Telefónica	0903	070109	DIC	05-2008	12-2019					2.500,00	2.500,00			
12	002	2009	10			Portal				03-2018	03-2018	97.383,00	51.154,00	97.383,00	51.154,00	48.000,00	48.000,00	48.000,00		-46.229,00
12	002	2009	10	1		Portal da Contratação Pública	1001	070108	DFP	01-2009	12-2020	97.383,00	51.154,00	97.383,00	51.154,00	48.000,00	48.000,00	48.000,00		-46.229,00
12	002	2012	3			Diversos Projetos				03-2018	03-2018	8.795,00	8.795,00	8.795,00	8.795,00	2.952,00	2.952,00			
12	002	2012	3	1		Atualização do Portal	0903	020220	DIC	01-2011	12-2019	8.795,00	8.795,00	8.795,00	8.795,00	2.952,00	2.952,00			
12	003					Instalações Municipais				03-2018	03-2018	5.341.291,00	6.060.042,00	5.341.291,00	6.060.042,00	3.135.486,00	500.000,00	200.000,00		718.751,00
12	003	2002	272			Construção Remod. Instalações Municipais				03-2018	03-2018	5.341.291,00	6.060.042,00	5.341.291,00	6.060.042,00	3.135.486,00	500.000,00	200.000,00		718.751,00
12	003	2002	272	81		Manutenção de Edifícios Municipais	0802	07010301	DIT	01-2004	12-2020	309.322,00	699.032,00	309.322,00	699.032,00	500.000,00	250.000,00	100.000,00		389.710,00
12	003	2002	272	102		Reformulação de Edifícios Municipais	0802	07010301	DIT	01-2006	12-2020	768.595,00	4.389.106,00	768.595,00	4.389.106,00	1.704.000,00	250.000,00	100.000,00		3.620.511,00
12	003	2002	272	120		Instalações ADC (EMP)	0802	07010301	DIT	05-2015	12-2017	1.600.000,00		1.600.000,00						-1.600.000,00
12	003	2002	272	122		Reabilitação, adaptação e conclusão do edifício da nova sede do Comando da PSP Cascais	0802	07010307	DIT	07-2015	12-2018	2.663.374,00	971.904,00	2.663.374,00	971.904,00	931.486,00				-1.691.470,00
12	004					Mobiliário/Equipamento Ferramentas/Viaturas				03-2018	03-2018	610.306,00	1.692.891,00	610.306,00	1.692.891,00	410.500,00	410.500,00	410.500,00		1.082.585,00
12	004	2002	273			Mobiliário				03-2018	03-2018	54.167,00	632.401,00	54.167,00	632.401,00	150.000,00	150.000,00	150.000,00		578.234,00
12	004	2002	273	1		Equipamento e Mobiliário	1001	070109	DFP	01-2004	12-2020	54.167,00	632.401,00	54.167,00	632.401,00	150.000,00	150.000,00	150.000,00		578.234,00
12	004	2002	274			Equipamentos para Serviços				03-2018	03-2018	80.584,00	757.511,00	80.584,00	757.511,00	100.000,00	100.000,00	100.000,00		676.927,00
12	004	2002	274	1		Equipamento	1001	07011002	DFP	01-2004	12-2020	80.584,00	757.511,00	80.584,00	757.511,00	100.000,00	100.000,00	100.000,00		676.927,00
12	004	2002	275			Ferramentas para Serviços				03-2018	03-2018	1.783,00	18.932,00	1.783,00	18.932,00	8.000,00	8.000,00	8.000,00		17.149,00
12	004	2002	275	3		Ferramentas/Diversos	0802	020117	DIT	01-2002	12-2020	1.783,00	18.932,00	1.783,00	18.932,00	8.000,00	8.000,00	8.000,00		17.149,00
12	004	2002	276			Viaturas Municipais				03-2018	03-2018	473.772,00	284.047,00	473.772,00	284.047,00	152.500,00	152.500,00	152.500,00		-189.725,00
12	004	2002	276	1		Aquisição de Viaturas Municipais	0802	07010602	DIT	01-2002	12-2017	316.522,00	113.072,00	316.522,00	113.072,00					-203.450,00
12	004	2002	276	5		Protocolos de Estacionamento	1000	020204	DMAG	01-2011	12-2020	157.250,00	170.975,00	157.250,00	170.975,00	152.500,00	152.500,00	152.500,00		13.725,00
13						Despesas Com Pessoal				03-2018	03-2018	43.475.400,00	40.792.100,00	43.475.400,00	40.792.100,00	43.475.400,00	43.475.400,00	43.475.400,00		-2.683.300,00
13	001					Administração Autárquica				03-2018	03-2018	513.100,00	444.000,00	513.100,00	444.000,00	513.100,00	513.100,00	513.100,00		-69.100,00
13	001	2013	1			Assembleia Municipal (AM)				03-2018	03-2018	63.500,00	84.500,00	63.500,00	84.500,00	63.500,00	63.500,00	63.500,00		21.000,00
13	001	2013	1	13		Ajudas de Custo	0101	010204	AM	01-2013	12-2020	6.500,00	9.500,00	6.500,00	9.500,00	6.500,00	6.500,00	6.500,00		3.000,00

Modificações: GOP - Grandes Opções do Plano

Rubrica										Despesas								Modificação (+/-)	
										2017				Anos Seguintes					
										Total		Financiamento Definido		Financiamento Não Definido (e)	2018	2019	2020		Outros
Obj.	Prog.	Projeto		Aç.	Sub aç.	Designação	Classificação		Resp.	Datas (mês-ano)		Dotação Atual (a)=(c)+(e)	Dotação Corrigida (b)=(a)+(f)						
		Ano	N.º				Org.	Económica			Início	Fim							
13	001	2013	1	17					AM	01-2013	12-2020	57.000,00	75.000,00	57.000,00	75.000,00	57.000,00	57.000,00	57.000,00	18.000,00
13	001	2013	2							03-2018	03-2018	327.100,00	291.000,00	327.100,00	291.000,00	327.100,00	327.100,00	327.100,00	-36.100,00
13	001	2013	2	1					CM	01-2013	12-2020	217.600,00	190.100,00	217.600,00	190.100,00	217.600,00	217.600,00	217.600,00	-27.500,00
13	001	2013	2	8					CM	01-2013	12-2020	46.500,00	41.500,00	46.500,00	41.500,00	46.500,00	46.500,00	46.500,00	-5.000,00
13	001	2013	2	9					CM	01-2013	12-2020	7.200,00	6.400,00	7.200,00	6.400,00	7.200,00	7.200,00	7.200,00	-800,00
13	001	2013	2	10					CM	01-2013	12-2020	36.300,00	31.500,00	36.300,00	31.500,00	36.300,00	36.300,00	36.300,00	-4.800,00
13	001	2013	2	13					CM	01-2013	12-2020	3.000,00	3.000,00	3.000,00	3.000,00	3.000,00	3.000,00	3.000,00	
13	001	2013	2	17					CM	01-2013	12-2020	13.000,00	15.000,00	13.000,00	15.000,00	13.000,00	13.000,00	13.000,00	2.000,00
13	001	2013	2	18					CM	01-2013	12-2020	2.500,00	2.500,00	2.500,00	2.500,00	2.500,00	2.500,00	2.500,00	
13	001	2013	2	19					CM	01-2013	12-2020	1.000,00	1.000,00	1.000,00	1.000,00	1.000,00	1.000,00	1.000,00	
13	001	2013	3							03-2018	03-2018	122.500,00	68.500,00	122.500,00	68.500,00	122.500,00	122.500,00	122.500,00	-54.000,00
13	001	2013	3	6					CLI	01-2013	12-2020	10.000,00	10.000,00	10.000,00	10.000,00	10.000,00	10.000,00	10.000,00	
13	001	2013	3	9					CLI	01-2013	12-2020	500,00	500,00	500,00	500,00	500,00	500,00	500,00	
13	001	2013	3	10					CLI	01-2013	12-2020	2.000,00	2.000,00	2.000,00	2.000,00	2.000,00	2.000,00	2.000,00	
13	001	2013	3	19					CLI	01-2013	12-2020	10.000,00	6.000,00	10.000,00	6.000,00	10.000,00	10.000,00	10.000,00	-4.000,00
13	001	2013	3	28					CLI	01-2013	12-2020	100.000,00	50.000,00	100.000,00	50.000,00	100.000,00	100.000,00	100.000,00	-50.000,00
13	002									03-2018	03-2018	215.000,00	277.600,00	215.000,00	277.600,00	215.000,00	215.000,00	215.000,00	62.600,00
13	002	2013	4							03-2018	03-2018	215.000,00	277.600,00	215.000,00	277.600,00	215.000,00	215.000,00	215.000,00	62.600,00
13	002	2013	4	2					GPRE	01-2013	12-2020	61.700,00	63.700,00	61.700,00	63.700,00	61.700,00	61.700,00	61.700,00	2.000,00
13	002	2013	4	7					GPRE	01-2013	12-2020	87.100,00	133.200,00	87.100,00	133.200,00	87.100,00	87.100,00	87.100,00	46.100,00
13	002	2013	4	8					GPRE	01-2013	12-2020	16.900,00	18.400,00	16.900,00	18.400,00	16.900,00	16.900,00	16.900,00	1.500,00
13	002	2013	4	9					GPRE	01-2013	12-2020	9.600,00	10.600,00	9.600,00	10.600,00	9.600,00	9.600,00	9.600,00	1.000,00
13	002	2013	4	10					GPRE	01-2013	12-2020	24.800,00	32.800,00	24.800,00	32.800,00	24.800,00	24.800,00	24.800,00	8.000,00
13	002	2013	4	11					GPRE	01-2013	12-2020	2.000,00	2.000,00	2.000,00	2.000,00	2.000,00	2.000,00	2.000,00	
13	002	2013	4	12					GPRE	01-2013	12-2020	4.800,00	6.300,00	4.800,00	6.300,00	4.800,00	4.800,00	4.800,00	1.500,00
13	002	2013	4	13					GPRE	01-2013	12-2020	2.900,00	3.900,00	2.900,00	3.900,00	2.900,00	2.900,00	2.900,00	1.000,00
13	002	2013	4	17					GPRE	01-2013	12-2015		1.500,00		1.500,00				1.500,00
13	002	2013	4	18					GPRE	01-2013	12-2020	1.500,00	1.500,00	1.500,00	1.500,00	1.500,00	1.500,00	1.500,00	
13	002	2013	4	19					GPRE	01-2013	12-2020	2.000,00	2.000,00	2.000,00	2.000,00	2.000,00	2.000,00	2.000,00	
13	002	2013	4	21					GPRE	01-2013	12-2020	500,00	500,00	500,00	500,00	500,00	500,00	500,00	
13	002	2013	4	22					GPRE	01-2013	12-2020	200,00	200,00	200,00	200,00	200,00	200,00	200,00	

Modificações: GOP - Grandes Opções do Plano

Rubrica										Despesas							Modificação (+/-)								
										2017				Anos Seguintes											
										Total		Financiamento Definido		Financiamento Não Definido (e)	2018	2019		2020	Outros						
Obj.	Prog.	Projeto		Aç.	Sub aç.	Designação	Classificação		Resp.	Datas (mês-ano)		Dotação Atual (a)=(c)+(e)	Dotação Corrigida (b)=(a)+(f)							Dotação Atual (c)	Dotação Corrigida (d)				
		Ano	N.º				Org.	Económica		Início	Fim														
13	002	2013	4	30		Outras Despesas Segurança Social - Eventualidade Maternidade/Paternidade	0200	01031001	GPRE	01-2013	12-2020	1.000,00	1.000,00	1.000,00	1.000,00	1.000,00	1.000,00	1.000,00							
13	003					Gabinete de Rel. Internacionais, Públicas e Protocolo				03-2018	03-2018	211.800,00	234.700,00	211.800,00	234.700,00	211.800,00	211.800,00	211.800,00	211.800,00	211.800,00	211.800,00	211.800,00	22.900,00		
13	003	2013	5			Gabinete de Rel. Internacionais, Públicas e Protocolo (GRIP)				03-2018	03-2018	211.800,00	234.700,00	211.800,00	234.700,00	211.800,00	211.800,00	211.800,00	211.800,00	211.800,00	211.800,00	211.800,00	22.900,00		
13	003	2013	5	2		Pessoal dos Quadros - RCIT - Pessoal em Funções	0300	01010401	GRIP	01-2013	12-2020	138.000,00	138.000,00	138.000,00	138.000,00	138.000,00	138.000,00	138.000,00	138.000,00	138.000,00	138.000,00	138.000,00			
13	003	2013	5	7		Remuneração Pessoal em Qualquer Outra Situação	0300	010109	GRIP	01-2013	12-2020	7.000,00	1.000,00	7.000,00	1.000,00	7.000,00	1.000,00	7.000,00	7.000,00	7.000,00	7.000,00	7.000,00	7.000,00	-6.000,00	
13	003	2013	5	9		Remunerações Certas e Permanentes - Subsídio de Refeição	0300	01011399	GRIP	01-2013	12-2020	12.000,00	12.700,00	12.000,00	12.700,00	12.000,00	12.700,00	12.000,00	12.000,00	12.000,00	12.000,00	12.000,00	12.000,00	700,00	
13	003	2013	5	10		Remunerações Certas e Permanentes - Subsídios Férias e Natal	0300	01011499	GRIP	01-2013	12-2020	23.000,00	23.500,00	23.000,00	23.500,00	23.000,00	23.500,00	23.000,00	23.000,00	23.000,00	23.000,00	23.000,00	23.000,00	500,00	
13	003	2013	5	11		Remunerações por Doença e Maternidade/Paternidade	0300	010115	GRIP	01-2013	12-2020	2.000,00	5.500,00	2.000,00	5.500,00	2.000,00	5.500,00	2.000,00	2.000,00	2.000,00	2.000,00	2.000,00	2.000,00	3.500,00	
13	003	2013	5	12		Horas Extraordinárias	0300	010202	GRIP	01-2013	12-2020	22.800,00	45.300,00	22.800,00	45.300,00	22.800,00	45.300,00	22.800,00	22.800,00	22.800,00	22.800,00	22.800,00	22.800,00	22.500,00	
13	003	2013	5	13		Ajudas de Custo	0300	010204	GRIP	01-2013	12-2020	500,00	500,00	500,00	500,00	500,00	500,00	500,00	500,00	500,00	500,00	500,00	500,00		
13	003	2013	5	18		Outros Abonos em Numeração ou Espécie	0300	010214	GRIP	01-2013	12-2020	600,00	600,00	600,00	600,00	600,00	600,00	600,00	600,00	600,00	600,00	600,00	600,00		
13	003	2013	5	19		Segurança Social - Encargos com a Saúde	0300	010301	GRIP	01-2013	12-2020	2.000,00	2.000,00	2.000,00	2.000,00	2.000,00	2.000,00	2.000,00	2.000,00	2.000,00	2.000,00	2.000,00	2.000,00		
13	003	2013	5	21		Segurança Social - Subsídio Familiar a Crianças e Jovens	0300	010303	GRIP	01-2013	12-2020	1.400,00	3.100,00	1.400,00	3.100,00	1.400,00	3.100,00	1.400,00	1.400,00	1.400,00	1.400,00	1.400,00	1.400,00	1.700,00	
13	003	2013	5	22		Segurança Social - Outras Prestações Familiares	0300	010304	GRIP	01-2013	12-2020	500,00	500,00	500,00	500,00	500,00	500,00	500,00	500,00	500,00	500,00	500,00	500,00		
13	003	2013	5	30		Outras Despesas Segurança Social - Eventualidade Maternidade/Paternidade	0300	01031001	GRIP	01-2013	12-2020	2.000,00	2.000,00	2.000,00	2.000,00	2.000,00	2.000,00	2.000,00	2.000,00	2.000,00	2.000,00	2.000,00	2.000,00		
13	004					Gabinete de Apoio à Câmara Municipal e Notariado				03-2018	03-2018	850.400,00	780.200,00	850.400,00	780.200,00	850.400,00	850.400,00	850.400,00	850.400,00	850.400,00	850.400,00	850.400,00	850.400,00	-70.200,00	
13	004	2013	6			Gabinete de Apoio à Câmara Municipal (GACM)				03-2018	03-2018	850.400,00	780.200,00	850.400,00	780.200,00	850.400,00	850.400,00	850.400,00	850.400,00	850.400,00	850.400,00	850.400,00	850.400,00	-70.200,00	
13	004	2013	6	2		Pessoal dos Quadros - RCIT - Pessoal em Funções	0400	01010401	GACM	01-2013	12-2020	317.700,00	291.700,00	317.700,00	291.700,00	317.700,00	291.700,00	317.700,00	317.700,00	317.700,00	317.700,00	317.700,00	317.700,00	-26.000,00	
13	004	2013	6	7		Remuneração Pessoal em Qualquer Outra Situação	0400	010109	GACM	01-2013	12-2020	315.600,00	266.600,00	315.600,00	266.600,00	315.600,00	266.600,00	315.600,00	315.600,00	315.600,00	315.600,00	315.600,00	315.600,00	-49.000,00	
13	004	2013	6	8		Representação	0400	010111	GACM	01-2013	12-2020	22.300,00	22.300,00	22.300,00	22.300,00	22.300,00	22.300,00	22.300,00	22.300,00	22.300,00	22.300,00	22.300,00	22.300,00		
13	004	2013	6	9		Remunerações Certas e Permanentes - Subsídio de Refeição	0400	01011399	GACM	01-2013	12-2020	45.400,00	38.900,00	45.400,00	38.900,00	45.400,00	38.900,00	45.400,00	45.400,00	45.400,00	45.400,00	45.400,00	45.400,00	45.400,00	-6.500,00
13	004	2013	6	10		Remunerações Certas e Permanentes - Subsídios Férias e Natal	0400	01011499	GACM	01-2013	12-2020	105.600,00	94.600,00	105.600,00	94.600,00	105.600,00	94.600,00	105.600,00	105.600,00	105.600,00	105.600,00	105.600,00	105.600,00	105.600,00	-11.000,00
13	004	2013	6	11		Remunerações por Doença e Maternidade/Paternidade	0400	010115	GACM	01-2013	12-2020	4.000,00	7.000,00	4.000,00	7.000,00	4.000,00	7.000,00	4.000,00	4.000,00	4.000,00	4.000,00	4.000,00	4.000,00	4.000,00	3.000,00
13	004	2013	6	12		Horas Extraordinárias	0400	010202	GACM	01-2013	12-2020	26.000,00	40.000,00	26.000,00	40.000,00	26.000,00	40.000,00	26.000,00	26.000,00	26.000,00	26.000,00	26.000,00	26.000,00	26.000,00	14.000,00
13	004	2013	6	13		Ajudas de Custo	0400	010204	GACM	01-2013	12-2020	3.000,00	3.000,00	3.000,00	3.000,00	3.000,00	3.000,00	3.000,00	3.000,00	3.000,00	3.000,00	3.000,00	3.000,00	3.000,00	
13	004	2013	6	17		Outros Suplementos e Prémios	0400	01021302	GACM	01-2013	12-2020	500,00	3.300,00	500,00	3.300,00	500,00	3.300,00	500,00	500,00	500,00	500,00	500,00	500,00	500,00	2.800,00
13	004	2013	6	18		Outros Abonos em Numeração ou Espécie	0400	010214	GACM	01-2013	12-2020	600,00	600,00	600,00	600,00	600,00	600,00	600,00	600,00	600,00	600,00	600,00	600,00	600,00	
13	004	2013	6	19		Segurança Social - Encargos com a Saúde	0400	010301	GACM	01-2013	12-2020	3.000,00	5.000,00	3.000,00	5.000,00	3.000,00	5.000,00	3.000,00	3.000,00	3.000,00	3.000,00	3.000,00	3.000,00	3.000,00	2.000,00
13	004	2013	6	21		Segurança Social - Subsídio Familiar a Crianças e Jovens	0400	010303	GACM	01-2013	12-2020	1.200,00	1.700,00	1.200,00	1.700,00	1.200,00	1.700,00	1.200,00	1.200,00	1.200,00	1.200,00	1.200,00	1.200,00	1.200,00	500,00
13	004	2013	6	22		Segurança Social - Outras Prestações Familiares	0400	010304	GACM	01-2013	12-2020	500,00	500,00	500,00	500,00	500,00	500,00	500,00	500,00	500,00	500,00	500,00	500,00	500,00	
13	004	2013	6	30		Outras Despesas Segurança Social - Eventualidade Maternidade/Paternidade	0400	01031001	GACM	01-2013	12-2020	5.000,00	5.000,00	5.000,00	5.000,00	5.000,00	5.000,00	5.000,00	5.000,00	5.000,00	5.000,00	5.000,00	5.000,00	5.000,00	

Rubrica										Despesas								Modificação (+/-) (f)=(d)-(c)			
										2017				Anos Seguintes							
										Total		Financiamento Definido		Financiamento Não Definido (e)	2018	2019	2020		Outros		
Obj.	Prog.	Projeto		Aç.	Sub aç.	Designação	Classificação		Resp.	Datas (mês-ano)		Dotação Atual (a)=(c)+(e)	Dotação Corrigida (b)=(a)+(f)							Dotação Atual (c)	Dotação Corrigida (d)
	Ano	N.º					Org.	Económica		Início	Fim										
13	005					Gabinete de Auditoria Interna				03-2018	03-2018	63.800,00	47.800,00	63.800,00	47.800,00	63.800,00	63.800,00	63.800,00	-16.000,00		
13	005	2013	7			Gabinete de Auditoria Interna (GAUD)				03-2018	03-2018	63.800,00	47.800,00	63.800,00	47.800,00	63.800,00	63.800,00	63.800,00	-16.000,00		
13	005	2013	7	2		Pessoal dos Quadros - RCIT - Pessoal em Funções				0500 01010401	GAUD	01-2013	12-2020	46.700,00	34.200,00	46.700,00	34.200,00	46.700,00	46.700,00	-12.500,00	
13	005	2013	7	9		Remunerações Certas e Permanentes - Subsídio de Refeição				0500 01011399	GAUD	01-2013	12-2020	3.600,00	1.600,00	3.600,00	1.600,00	3.600,00	3.600,00	-2.000,00	
13	005	2013	7	10		Remunerações Certas e Permanentes - Subsídios Férias e Natal				0500 01011499	GAUD	01-2013	12-2020	7.800,00	6.300,00	7.800,00	6.300,00	7.800,00	7.800,00	-1.500,00	
13	005	2013	7	11		Remunerações por Doença e Maternidade/Paternidade				0500 010115	GAUD	01-2013	12-2020	1.500,00	1.500,00	1.500,00	1.500,00	1.500,00	1.500,00		
13	005	2013	7	12		Horas Extraordinárias				0500 010202	GAUD	01-2013	12-2020	100,00	100,00	100,00	100,00	100,00	100,00		
13	005	2013	7	13		Ajudas de Custo				0500 010204	GAUD	01-2013	12-2020	100,00	100,00	100,00	100,00	100,00	100,00		
13	005	2013	7	19		Segurança Social - Encargos com a Saúde				0500 010301	GAUD	01-2013	12-2020	1.500,00	1.500,00	1.500,00	1.500,00	1.500,00	1.500,00		
13	005	2013	7	21		Segurança Social - Subsídio Familiar a Crianças e Jovens				0500 010303	GAUD	01-2013	12-2020	500,00	500,00	500,00	500,00	500,00	500,00		
13	005	2013	7	22		Segurança Social - Outras Prestações Familiares				0500 010304	GAUD	01-2013	12-2020	500,00	500,00	500,00	500,00	500,00	500,00		
13	005	2013	7	30		Outras Despesas Segurança Social - Eventualidade Maternidade/Paternidade				0500 01031001	GAUD	01-2013	12-2020	1.500,00	1.500,00	1.500,00	1.500,00	1.500,00	1.500,00		
13	006					Gabinete de Apoio à Assembleia Municipal				03-2018	03-2018	42.000,00	48.000,00	42.000,00	48.000,00	42.000,00	42.000,00	42.000,00	42.000,00	6.000,00	
13	006	2013	8			Gabinete de Apoio à Assembleia Municipal (GAAM)				03-2018	03-2018	42.000,00	48.000,00	42.000,00	48.000,00	42.000,00	42.000,00	42.000,00	42.000,00	6.000,00	
13	006	2013	8	2		Pessoal dos Quadros - RCIT - Pessoal em Funções				0600 01010401	GAAM	01-2013	12-2020	26.800,00	26.800,00	26.800,00	26.800,00	26.800,00	26.800,00		
13	006	2013	8	9		Remunerações Certas e Permanentes - Subsídio de Refeição				0600 01011399	GAAM	01-2013	12-2020	2.400,00	2.400,00	2.400,00	2.400,00	2.400,00	2.400,00		
13	006	2013	8	10		Remunerações Certas e Permanentes - Subsídios Férias e Natal				0600 01011499	GAAM	01-2013	12-2020	4.500,00	4.500,00	4.500,00	4.500,00	4.500,00	4.500,00		
13	006	2013	8	11		Remunerações por Doença e Maternidade/Paternidade				0600 010115	GAAM	01-2013	12-2020	1.500,00	2.500,00	1.500,00	2.500,00	1.500,00	1.500,00	1.500,00	1.000,00
13	006	2013	8	12		Horas Extraordinárias				0600 010202	GAAM	01-2013	12-2020	5.000,00	10.000,00	5.000,00	10.000,00	5.000,00	5.000,00	5.000,00	
13	006	2013	8	13		Ajudas de Custo				0600 010204	GAAM	01-2013	12-2020	100,00	100,00	100,00	100,00	100,00	100,00		
13	006	2013	8	19		Segurança Social - Encargos com a Saúde				0600 010301	GAAM	01-2013	12-2020	1.000,00	1.000,00	1.000,00	1.000,00	1.000,00	1.000,00		
13	006	2013	8	21		Segurança Social - Subsídio Familiar a Crianças e Jovens				0600 010303	GAAM	01-2013	12-2020	100,00	100,00	100,00	100,00	100,00	100,00		
13	006	2013	8	22		Segurança Social - Outras Prestações Familiares				0600 010304	GAAM	01-2013	12-2020	100,00	100,00	100,00	100,00	100,00	100,00		
13	006	2013	8	30		Outras Despesas Segurança Social - Eventualidade Maternidade/Paternidade				0600 01031001	GAAM	01-2013	12-2020	500,00	500,00	500,00	500,00	500,00	500,00		
13	07					Direção Municipal de Coesão e Capacitação Social				03-2018	03-2018	8.880.600,00	8.583.100,00	8.880.600,00	8.583.100,00	8.880.600,00	8.880.600,00	8.880.600,00	8.880.600,00	-297.500,00	
13	07	2013	9			Direção Municipal de Coesão e Capacitação Social (DMCC)				03-2018	03-2018	96.300,00	71.300,00	96.300,00	71.300,00	96.300,00	96.300,00	96.300,00	96.300,00	-25.000,00	
13	07	2013	9	2		Pessoal dos Quadros - RCIT - Pessoal em Funções				0700 01010401	DMCC	01-2013	12-2020	25.000,00	1.000,00	25.000,00	1.000,00	25.000,00	25.000,00	25.000,00	-24.000,00
13	07	2013	9	7		Remuneração Pessoal em Qualquer Outra Situação				0700 010109	DMCC	01-2013	12-2020	44.900,00	44.900,00	44.900,00	44.900,00	44.900,00	44.900,00	44.900,00	
13	07	2013	9	8		Representação				0700 010111	DMCC	01-2013	12-2020	9.400,00	9.400,00	9.400,00	9.400,00	9.400,00	9.400,00	9.400,00	
13	07	2013	9	9		Remunerações Certas e Permanentes - Subsídio de Refeição				0700 01011399	DMCC	01-2013	12-2020	2.500,00	1.500,00	2.500,00	1.500,00	2.500,00	2.500,00	2.500,00	-1.000,00
13	07	2013	9	10		Remunerações Certas e Permanentes - Subsídios Férias e Natal				0700 01011499	DMCC	01-2013	12-2020	8.000,00	8.000,00	8.000,00	8.000,00	8.000,00	8.000,00	8.000,00	

Modificações: GOP - Grandes Opções do Plano

Rubrica										Despesas							Modificação (+/-)		
										2017				Anos Seguintes					
										Total		Financiamento Definido		Financiamento Não Definido (e)	2018	2019		2020	Outros
Obj.	Prog.	Projeto		Aç.	Sub aç.	Designação	Classificação		Resp.	Datas (mês-ano)		Dotação Atual (a)=(c)+(e)	Dotação Corrigida (b)=(a)+(f)						
		Ano	N.º				Org.	Económica			Início	Fim							(f)=(d)-(c)
13	07	2013	11	13		Ajudas de Custo	0702	010204	DED	01-2013	12-2020	1.500,00	2.500,00	1.500,00	2.500,00	1.500,00	1.500,00	1.500,00	1.000,00
13	07	2013	11	14		Abono para Falhas	0702	010205	DED	01-2013	12-2020	10.800,00	10.800,00	10.800,00	10.800,00	10.800,00	10.800,00	10.800,00	
13	07	2013	11	18		Outros Abonos em Numerário ou Espécie	0702	010214	DED	01-2013	12-2020	1.500,00	1.500,00	1.500,00	1.500,00	1.500,00	1.500,00	1.500,00	
13	07	2013	11	19		Segurança Social - Encargos com a Saúde	0702	010301	DED	01-2013	12-2020	24.000,00	30.000,00	24.000,00	30.000,00	24.000,00	24.000,00	24.000,00	6.000,00
13	07	2013	11	21		Segurança Social - Subsídio Familiar a Crianças e Jovens	0702	010303	DED	01-2013	12-2020	30.000,00	30.000,00	30.000,00	30.000,00	30.000,00	30.000,00	30.000,00	
13	07	2013	11	22		Segurança Social - Outras Prestações Familiares	0702	010304	DED	01-2013	12-2020	7.000,00	7.000,00	7.000,00	7.000,00	7.000,00	7.000,00	7.000,00	
13	07	2013	11	30		Outras Despesas Segurança Social - Eventualidade Maternidade/Paternidade	0702	01031001	DED	01-2013	12-2020	15.000,00	6.000,00	15.000,00	6.000,00	15.000,00	15.000,00	15.000,00	-9.000,00
13	07	2013	11	31		Subsídio de Trabalho Noturno	0702	010210	DED	01-2016	12-2020	15.000,00	1.000,00	15.000,00	1.000,00	15.000,00	15.000,00	15.000,00	-14.000,00
13	08					Direção Municipal de Gestão e Intervenção Territori				03-2018	03-2018	9.135.700,00	8.853.200,00	9.135.700,00	8.853.200,00	9.135.700,00	9.135.700,00	9.135.700,00	-282.500,00
13	08	2013	12			Direção Municipal de Gestão e Intervenção Territorial (DMGI)				03-2018	03-2018	78.800,00	251.300,00	78.800,00	251.300,00	78.800,00	78.800,00	78.800,00	172.500,00
13	08	2013	12	2		Pessoal dos Quadros - RCIT - Pessoal em Funções	0800	01010401	DMGI	01-2013	12-2020	44.900,00	156.400,00	44.900,00	156.400,00	44.900,00	44.900,00	44.900,00	111.500,00
13	08	2013	12	7		Remuneração Pessoal em Qualquer Outra Situação	0800	010109	DMGI	01-2013	12-2020	10.000,00	25.000,00	10.000,00	25.000,00	10.000,00	10.000,00	10.000,00	15.000,00
13	08	2013	12	8		Representação	0800	010111	DMGI	01-2013	12-2020	9.400,00	9.400,00	9.400,00	9.400,00	9.400,00	9.400,00	9.400,00	
13	08	2013	12	9		Remunerações Certas e Permanentes - Subsídio de Refeição	0800	01011399	DMGI	01-2013	12-2020	1.400,00	11.400,00	1.400,00	11.400,00	1.400,00	1.400,00	1.400,00	10.000,00
13	08	2013	12	10		Remunerações Certas e Permanentes - Subsídios Férias e Natal	0800	01011499	DMGI	01-2013	12-2020	7.500,00	30.500,00	7.500,00	30.500,00	7.500,00	7.500,00	7.500,00	23.000,00
13	08	2013	12	11		Remunerações por Doença e Maternidade/Paternidade	0800	010115	DMGI	01-2013	12-2020	1.000,00	6.000,00	1.000,00	6.000,00	1.000,00	1.000,00	1.000,00	5.000,00
13	08	2013	12	12		Horas Extraordinárias	0800	010202	DMGI	01-2013	12-2020	100,00	5.100,00	100,00	5.100,00	100,00	100,00	100,00	5.000,00
13	08	2013	12	13		Ajudas de Custo	0800	010204	DMGI	01-2013	12-2020	100,00	100,00	100,00	100,00	100,00	100,00	100,00	
13	08	2013	12	18		Outros Abonos em Numerário ou Espécie	0800	010214	DMGI	01-2013	12-2020	600,00	600,00	600,00	600,00	600,00	600,00	600,00	
13	08	2013	12	19		Segurança Social - Encargos com a Saúde	0800	010301	DMGI	01-2013	12-2020	1.500,00	1.500,00	1.500,00	1.500,00	1.500,00	1.500,00	1.500,00	
13	08	2013	12	21		Segurança Social - Subsídio Familiar a Crianças e Jovens	0800	010303	DMGI	01-2013	12-2020	500,00	1.500,00	500,00	1.500,00	500,00	500,00	500,00	1.000,00
13	08	2013	12	22		Segurança Social - Outras Prestações Familiares	0800	010304	DMGI	01-2013	12-2020	300,00	300,00	300,00	300,00	300,00	300,00	300,00	
13	08	2013	12	30		Outras Despesas Segurança Social - Eventualidade Maternidade/Paternidade	0800	01031001	DMGI	01-2013	12-2020	1.500,00	3.500,00	1.500,00	3.500,00	1.500,00	1.500,00	1.500,00	2.000,00
13	08	2013	13			Departamento de Gestão Territorial (DGT)				03-2018	03-2018	2.589.000,00	2.207.500,00	2.589.000,00	2.207.500,00	2.589.000,00	2.589.000,00	2.589.000,00	-381.500,00
13	08	2013	13	2		Pessoal dos Quadros - RCIT - Pessoal em Funções	0801	01010401	DGT	01-2013	12-2020	1.891.000,00	1.633.000,00	1.891.000,00	1.633.000,00	1.891.000,00	1.891.000,00	1.891.000,00	-258.000,00
13	08	2013	13	3		Pessoal dos Quadros - Recrutamento para Novos Postos de Trabalho	0801	01010404	DGT	01-2013	12-2020	14.500,00	500,00	14.500,00	500,00	14.500,00	14.500,00	14.500,00	-14.000,00
13	08	2013	13	7		Remuneração Pessoal em Qualquer Outra Situação	0801	010109	DGT	01-2013	12-2020	100.800,00	65.300,00	100.800,00	65.300,00	100.800,00	100.800,00	100.800,00	-35.500,00
13	08	2013	13	8		Representação	0801	010111	DGT	01-2013	12-2020	17.900,00	17.900,00	17.900,00	17.900,00	17.900,00	17.900,00	17.900,00	
13	08	2013	13	9		Remunerações Certas e Permanentes - Subsídio de Refeição	0801	01011399	DGT	01-2013	12-2020	149.200,00	108.200,00	149.200,00	108.200,00	149.200,00	149.200,00	149.200,00	-41.000,00
13	08	2013	13	10		Remunerações Certas e Permanentes - Subsídios Férias e Natal	0801	01011499	DGT	01-2013	12-2020	334.400,00	293.400,00	334.400,00	293.400,00	334.400,00	334.400,00	334.400,00	-41.000,00
13	08	2013	13	11		Remunerações por Doença e Maternidade/Paternidade	0801	010115	DGT	01-2013	12-2020	15.000,00	29.500,00	15.000,00	29.500,00	15.000,00	15.000,00	15.000,00	14.500,00

Modificações: GOP - Grandes Opções do Plano

Rubrica										Despesas							Modificação (+/-)			
										2017				Anos Seguintes						
										Total		Financiamento Definido		Financiamento Não Definido (e)	2018	2019		2020	Outros	
Obj.	Prog.	Projeto		Aç.	Sub aç.	Designação	Classificação		Resp.	Datas (mês-ano)		Dotação Atual (a)=(c)+(e)	Dotação Corrigida (b)=(a)+(f)							Dotação Atual (c)
		Ano	N.º				Org.	Económica			Início	Fim								
13	08	2013	13	12		Horas Extraordinárias	0801	010202	DGT	01-2013	12-2020	20.000,00	11.500,00	20.000,00	11.500,00	20.000,00	20.000,00	20.000,00	-8.500,00	
13	08	2013	13	13		Ajudas de Custo	0801	010204	DGT	01-2013	12-2020	200,00	200,00	200,00	200,00	200,00	200,00	200,00	200,00	
13	08	2013	13	14		Abono para Falhas	0801	010205	DGT	01-2013	12-2020	1.100,00	1.100,00	1.100,00	1.100,00	1.100,00	1.100,00	1.100,00	1.100,00	
13	08	2013	13	15		Subsídio de Turno	0801	010211	DGT	01-2013	12-2020	14.200,00	11.200,00	14.200,00	11.200,00	14.200,00	14.200,00	14.200,00	14.200,00	-3.000,00
13	08	2013	13	18		Outros Abonos em Numerário ou Espécie	0801	010214	DGT	01-2013	12-2020	1.500,00	1.500,00	1.500,00	1.500,00	1.500,00	1.500,00	1.500,00	1.500,00	
13	08	2013	13	19		Segurança Social - Encargos com a Saúde	0801	010301	DGT	01-2013	12-2020	16.600,00	21.600,00	16.600,00	21.600,00	16.600,00	16.600,00	16.600,00	16.600,00	5.000,00
13	08	2013	13	21		Segurança Social - Subsídio Familiar a Crianças e Jovens	0801	010303	DGT	01-2013	12-2020	8.600,00	8.600,00	8.600,00	8.600,00	8.600,00	8.600,00	8.600,00	8.600,00	
13	08	2013	13	22		Segurança Social - Outras Prestações Familiares	0801	010304	DGT	01-2013	12-2020	1.000,00	1.000,00	1.000,00	1.000,00	1.000,00	1.000,00	1.000,00	1.000,00	
13	08	2013	13	30		Outras Despesas Segurança Social - Eventualidade Maternidade/Paternidade	0801	01031001	DGT	01-2013	12-2020	3.000,00	3.000,00	3.000,00	3.000,00	3.000,00	3.000,00	3.000,00	3.000,00	
13	08	2013	14			Departamento de Intervenção Territorial (DIT)				03-2018	03-2018	6.467.900,00	6.394.400,00	6.467.900,00	6.394.400,00	6.467.900,00	6.467.900,00	6.467.900,00	6.467.900,00	-73.500,00
13	08	2013	14	2		Pessoal dos Quadros - RCIT - Pessoal em Funções	0802	01010401	DIT	01-2013	12-2020	4.512.300,00	4.249.300,00	4.512.300,00	4.249.300,00	4.512.300,00	4.512.300,00	4.512.300,00	4.512.300,00	-263.000,00
13	08	2013	14	3		Pessoal dos Quadros - Recrutamento para Novos Postos de Trabalho	0802	01010404	DIT	01-2013	12-2020	63.600,00	33.600,00	63.600,00	33.600,00	63.600,00	63.600,00	63.600,00	63.600,00	-30.000,00
13	08	2013	14	7		Remuneração Pessoal em Qualquer Outra Situação	0802	010109	DIT	01-2013	12-2020	173.100,00	171.100,00	173.100,00	171.100,00	173.100,00	173.100,00	173.100,00	173.100,00	-2.000,00
13	08	2013	14	8		Representação	0802	010111	DIT	01-2013	12-2020	20.200,00	20.200,00	20.200,00	20.200,00	20.200,00	20.200,00	20.200,00	20.200,00	
13	08	2013	14	9		Remunerações Certas e Permanentes - Subsídio de Refeição	0802	01011399	DIT	01-2013	12-2020	514.400,00	430.400,00	514.400,00	430.400,00	514.400,00	514.400,00	514.400,00	514.400,00	-84.000,00
13	08	2013	14	10		Remunerações Certas e Permanentes - Subsídios Férias e Natal	0802	01011499	DIT	01-2013	12-2020	791.600,00	786.100,00	791.600,00	786.100,00	791.600,00	791.600,00	791.600,00	791.600,00	-5.500,00
13	08	2013	14	11		Remunerações por Doença e Maternidade/Paternidade	0802	010115	DIT	01-2013	12-2020	60.000,00	214.000,00	60.000,00	214.000,00	60.000,00	60.000,00	60.000,00	60.000,00	154.000,00
13	08	2013	14	12		Horas Extraordinárias	0802	010202	DIT	01-2013	12-2020	240.000,00	353.000,00	240.000,00	353.000,00	240.000,00	240.000,00	240.000,00	240.000,00	113.000,00
13	08	2013	14	13		Ajudas de Custo	0802	010204	DIT	01-2013	12-2020	13.500,00	18.500,00	13.500,00	18.500,00	13.500,00	13.500,00	13.500,00	13.500,00	5.000,00
13	08	2013	14	14		Abono para Falhas	0802	010205	DIT	01-2013	12-2020	2.100,00	2.100,00	2.100,00	2.100,00	2.100,00	2.100,00	2.100,00	2.100,00	
13	08	2013	14	18		Outros Abonos em Numerário ou Espécie	0802	010214	DIT	01-2013	12-2020	2.000,00	2.000,00	2.000,00	2.000,00	2.000,00	2.000,00	2.000,00	2.000,00	
13	08	2013	14	19		Segurança Social - Encargos com a Saúde	0802	010301	DIT	01-2013	12-2020	40.000,00	67.000,00	40.000,00	67.000,00	40.000,00	40.000,00	40.000,00	40.000,00	27.000,00
13	08	2013	14	21		Segurança Social - Subsídio Familiar a Crianças e Jovens	0802	010303	DIT	01-2013	12-2020	20.500,00	27.500,00	20.500,00	27.500,00	20.500,00	20.500,00	20.500,00	20.500,00	7.000,00
13	08	2013	14	22		Segurança Social - Outras Prestações Familiares	0802	010304	DIT	01-2013	12-2020	8.600,00	10.600,00	8.600,00	10.600,00	8.600,00	8.600,00	8.600,00	8.600,00	2.000,00
13	08	2013	14	30		Outras Despesas Segurança Social - Eventualidade Maternidade/Paternidade	0802	01031001	DIT	01-2013	12-2020	6.000,00	9.000,00	6.000,00	9.000,00	6.000,00	6.000,00	6.000,00	6.000,00	3.000,00
13	09					Direção Municipal de Estratégia, Inovação e Qualifi				03-2018	03-2018	6.395.100,00	6.014.100,00	6.395.100,00	6.014.100,00	6.395.100,00	6.395.100,00	6.395.100,00	6.395.100,00	-381.000,00
13	09	2013	15			Direção Municipal de Estratégia, Inovação e Qualificação (DMEI)				03-2018	03-2018	127.800,00	86.500,00	127.800,00	86.500,00	127.800,00	127.800,00	127.800,00	127.800,00	-41.300,00
13	09	2013	15	2		Pessoal dos Quadros - RCIT - Pessoal em Funções	0900	01010401	DMEI	01-2013	12-2020	46.300,00	9.300,00	46.300,00	9.300,00	46.300,00	46.300,00	46.300,00	46.300,00	-37.000,00
13	09	2013	15	7		Remuneração Pessoal em Qualquer Outra Situação	0900	010109	DMEI	01-2013	12-2020	44.900,00	44.900,00	44.900,00	44.900,00	44.900,00	44.900,00	44.900,00	44.900,00	
13	09	2013	15	8		Representação	0900	010111	DMEI	01-2013	12-2020	9.400,00	9.400,00	9.400,00	9.400,00	9.400,00	9.400,00	9.400,00	9.400,00	
13	09	2013	15	9		Remunerações Certas e Permanentes - Subsídio de Refeição	0900	01011399	DMEI	01-2013	12-2020	3.700,00	2.700,00	3.700,00	2.700,00	3.700,00	3.700,00	3.700,00	3.700,00	-1.000,00

Rubrica										Despesas								Modificação (+/-)	
										2017				Anos Seguintes					
										Total		Financiamento Definido		Financiamento Não Definido (e)	2018	2019	2020		Outros
Obj.	Prog.	Projeto		Aç.	Sub aç.	Designação	Classificação		Resp.	Datas (mês-ano)		Dotação Atual (a)=(c)+(e)	Dotação Corrigida (b)=(a)+(f)						
		Ano	N.º				Org.	Económica		Início	Fim								(f)=(d)-(c)
13	09	2013	15	10		Remunerações Certas e Permanentes - Subsídios Férias e Natal	0900	01011499	DMEI	01-2013	12-2020	15.200,00	9.700,00	15.200,00	9.700,00	15.200,00	15.200,00	15.200,00	-5.500,00
13	09	2013	15	11		Remunerações por Doença e Maternidade/Paternidade	0900	010115	DMEI	01-2013	12-2020	2.000,00	4.000,00	2.000,00	4.000,00	2.000,00	2.000,00	2.000,00	2.000,00
13	09	2013	15	12		Horas Extraordinárias	0900	010202	DMEI	01-2013	12-2020	500,00	500,00	500,00	500,00	500,00	500,00	500,00	
13	09	2013	15	13		Ajudas de Custo	0900	010204	DMEI	01-2013	12-2020	500,00	700,00	500,00	700,00	500,00	500,00	500,00	200,00
13	09	2013	15	18		Outros Abonos em Numerário ou Espécie	0900	010214	DMEI	01-2013	12-2020	600,00	600,00	600,00	600,00	600,00	600,00	600,00	
13	09	2013	15	19		Segurança Social - Encargos com a Saúde	0900	010301	DMEI	01-2013	12-2020	2.000,00	2.000,00	2.000,00	2.000,00	2.000,00	2.000,00	2.000,00	
13	09	2013	15	21		Segurança Social - Subsídio Familiar a Crianças e Jovens	0900	010303	DMEI	01-2013	12-2020	500,00	500,00	500,00	500,00	500,00	500,00	500,00	
13	09	2013	15	22		Segurança Social - Outras Prestações Familiares	0900	010304	DMEI	01-2013	12-2020	200,00	200,00	200,00	200,00	200,00	200,00	200,00	
13	09	2013	15	30		Outras Despesas Segurança Social - Eventualidade Maternidade/Paternidade	0900	01031001	DMEI	01-2013	12-2020	2.000,00	2.000,00	2.000,00	2.000,00	2.000,00	2.000,00	2.000,00	
13	09	2013	16			Departamento de Inteligência Territorial (DIN)				03-2018	03-2018	540.500,00	454.400,00	540.500,00	454.400,00	540.500,00	540.500,00	540.500,00	-86.100,00
13	09	2013	16	2		Pessoal dos Quadros - RCIT - Pessoal em Funções	0901	01010401	DIN	01-2013	12-2020	357.500,00	319.500,00	357.500,00	319.500,00	357.500,00	357.500,00	357.500,00	-38.000,00
13	09	2013	16	7		Remuneração Pessoal em Qualquer Outra Situação	0901	010109	DIN	01-2013	12-2020	63.100,00	31.600,00	63.100,00	31.600,00	63.100,00	63.100,00	63.100,00	-31.500,00
13	09	2013	16	8		Representação	0901	010111	DIN	01-2013	12-2020	10.800,00	9.200,00	10.800,00	9.200,00	10.800,00	10.800,00	10.800,00	-1.600,00
13	09	2013	16	9		Remunerações Certas e Permanentes - Subsídio de Refeição	0901	01011399	DIN	01-2013	12-2020	21.500,00	15.500,00	21.500,00	15.500,00	21.500,00	21.500,00	21.500,00	-6.000,00
13	09	2013	16	10		Remunerações Certas e Permanentes - Subsídios Férias e Natal	0901	01011499	DIN	01-2013	12-2020	70.100,00	62.100,00	70.100,00	62.100,00	70.100,00	70.100,00	70.100,00	-8.000,00
13	09	2013	16	11		Remunerações por Doença e Maternidade/Paternidade	0901	010115	DIN	01-2013	12-2020	8.000,00	4.000,00	8.000,00	4.000,00	8.000,00	8.000,00	8.000,00	-4.000,00
13	09	2013	16	12		Horas Extraordinárias	0901	010202	DIN	01-2013	12-2020	1.000,00	1.000,00	1.000,00	1.000,00	1.000,00	1.000,00	1.000,00	
13	09	2013	16	13		Ajudas de Custo	0901	010204	DIN	01-2013	12-2020	500,00	500,00	500,00	500,00	500,00	500,00	500,00	
13	09	2013	16	18		Outros Abonos em Numerário ou Espécie	0901	010214	DIN	01-2013	12-2020	1.500,00	1.500,00	1.500,00	1.500,00	1.500,00	1.500,00	1.500,00	
13	09	2013	16	19		Segurança Social - Encargos com a Saúde	0901	010301	DIN	01-2013	12-2020	3.000,00	6.000,00	3.000,00	6.000,00	3.000,00	3.000,00	3.000,00	3.000,00
13	09	2013	16	21		Segurança Social - Subsídio Familiar a Crianças e Jovens	0901	010303	DIN	01-2013	12-2020	1.000,00	1.000,00	1.000,00	1.000,00	1.000,00	1.000,00	1.000,00	
13	09	2013	16	22		Segurança Social - Outras Prestações Familiares	0901	010304	DIN	01-2013	12-2020	500,00	500,00	500,00	500,00	500,00	500,00	500,00	
13	09	2013	16	30		Outras Despesas Segurança Social - Eventualidade Maternidade/Paternidade	0901	01031001	DIN	01-2013	12-2020	2.000,00	2.000,00	2.000,00	2.000,00	2.000,00	2.000,00	2.000,00	
13	09	2013	17			Departamento de Planeamento Estratégico (DPE)				03-2018	03-2018	590.100,00	406.900,00	590.100,00	406.900,00	590.100,00	590.100,00	590.100,00	-183.200,00
13	09	2013	17	2		Pessoal dos Quadros - RCIT - Pessoal em Funções	0902	01010401	DPE	01-2013	12-2020	443.500,00	287.500,00	443.500,00	287.500,00	443.500,00	443.500,00	443.500,00	-156.000,00
13	09	2013	17	7		Remuneração Pessoal em Qualquer Outra Situação	0902	010109	DPE	01-2013	12-2020	44.700,00	13.700,00	44.700,00	13.700,00	44.700,00	44.700,00	44.700,00	-31.000,00
13	09	2013	17	8		Representação	0902	010111	DPE	01-2013	12-2020	8.500,00	5.800,00	8.500,00	5.800,00	8.500,00	8.500,00	8.500,00	-2.700,00
13	09	2013	17	9		Remunerações Certas e Permanentes - Subsídio de Refeição	0902	01011399	DPE	01-2013	12-2020	28.700,00	14.700,00	28.700,00	14.700,00	28.700,00	28.700,00	28.700,00	-14.000,00
13	09	2013	17	10		Remunerações Certas e Permanentes - Subsídios Férias e Natal	0902	01011499	DPE	01-2013	12-2020	40.700,00	53.700,00	40.700,00	53.700,00	40.700,00	40.700,00	40.700,00	13.000,00
13	09	2013	17	11		Remunerações por Doença e Maternidade/Paternidade	0902	010115	DPE	01-2013	12-2020	10.000,00	15.000,00	10.000,00	15.000,00	10.000,00	10.000,00	10.000,00	5.000,00
13	09	2013	17	12		Horas Extraordinárias	0902	010202	DPE	01-2013	12-2020	1.000,00	3.500,00	1.000,00	3.500,00	1.000,00	1.000,00	1.000,00	2.500,00

Modificações: GOP - Grandes Opções do Plano

Rubrica										Despesas								Modificação (+/-)	
										2017				Anos Seguintes					
										Total		Financiamento Definido		Financiamento Não Definido (e)	2018	2019	2020		Outros
Obj.	Prog.	Projeto		Aç.	Sub aç.	Designação	Classificação Org. Económica	Resp.	Datas (mês-ano)		Dotação Atual (a)=(c)+(e)	Dotação Corrigida (b)=(a)+(f)	Dotação Atual (c)						
		Ano	N.º						Início	Fim									
13	10	2013	19	16		Indemnização por Cessação de Funções	1000 010212	DMAG	01-2013	12-2020	33.000,00	1.000,00	33.000,00	1.000,00	33.000,00	33.000,00	33.000,00	33.000,00	-32.000,00
13	10	2013	19	17		Outros Suplementos e Prémios	1000 01021302	DMAG	01-2013	12-2020	50.000,00	1.000,00	50.000,00	1.000,00	50.000,00	50.000,00	50.000,00	50.000,00	-49.000,00
13	10	2013	19	18		Outros Abonos em Numerário ou Espécie	1000 010214	DMAG	01-2013	12-2020	600,00	600,00	600,00	600,00	600,00	600,00	600,00	600,00	
13	10	2013	19	19		Segurança Social - Encargos com a Saúde	1000 010301	DMAG	01-2013	12-2020	1.000,00	1.000,00	1.000,00	1.000,00	1.000,00	1.000,00	1.000,00	1.000,00	
13	10	2013	19	21		Segurança Social - Subsídio Familiar a Crianças e Jovens	1000 010303	DMAG	01-2013	12-2020	200,00	200,00	200,00	200,00	200,00	200,00	200,00	200,00	
13	10	2013	19	22		Segurança Social - Outras Prestações Familiares	1000 010304	DMAG	01-2013	12-2020	200,00	200,00	200,00	200,00	200,00	200,00	200,00	200,00	
13	10	2013	19	30		Outras Despesas Segurança Social - Eventualidade Maternidade/Paternidade	1000 01031001	DMAG	01-2013	12-2020	2.500,00	2.500,00	2.500,00	2.500,00	2.500,00	2.500,00	2.500,00	2.500,00	
13	10	2013	20			Departamento de Gestão Financeira e Patrimonial (DFP)			03-2018	03-2018	1.744.800,00	1.719.100,00	1.744.800,00	1.719.100,00	1.744.800,00	1.744.800,00	1.744.800,00	1.744.800,00	-25.700,00
13	10	2013	20	2		Pessoal dos Quadros - RCIT - Pessoal em Funções	1001 01010401	DFP	01-2013	12-2020	1.216.700,00	1.185.700,00	1.216.700,00	1.185.700,00	1.216.700,00	1.216.700,00	1.216.700,00	1.216.700,00	-31.000,00
13	10	2013	20	5		Remuneração Pessoal em Regime de Tarefa ou Avença	1001 010107	DFP	01-2013	12-2020	50.000,00	50.000,00	50.000,00	50.000,00	50.000,00	50.000,00	50.000,00	50.000,00	
13	10	2013	20	7		Remuneração Pessoal em Qualquer Outra Situação	1001 010109	DFP	01-2013	12-2020	73.400,00	51.900,00	73.400,00	51.900,00	73.400,00	73.400,00	73.400,00	73.400,00	-21.500,00
13	10	2013	20	8		Representação	1001 010111	DFP	01-2013	12-2020	15.500,00	15.800,00	15.500,00	15.800,00	15.500,00	15.500,00	15.500,00	15.500,00	300,00
13	10	2013	20	9		Remunerações Certas e Permanentes - Subsídio de Refeição	1001 01011399	DFP	01-2013	12-2020	99.100,00	83.600,00	99.100,00	83.600,00	99.100,00	99.100,00	99.100,00	99.100,00	-15.500,00
13	10	2013	20	10		Remunerações Certas e Permanentes - Subsídios Férias e Natal	1001 01011499	DFP	01-2013	12-2020	215.100,00	214.100,00	215.100,00	214.100,00	215.100,00	215.100,00	215.100,00	215.100,00	-1.000,00
13	10	2013	20	11		Remunerações por Doença e Maternidade/Paternidade	1001 010115	DFP	01-2013	12-2020	10.000,00	49.000,00	10.000,00	49.000,00	10.000,00	10.000,00	10.000,00	10.000,00	39.000,00
13	10	2013	20	12		Horas Extraordinárias	1001 010202	DFP	01-2013	12-2020	20.000,00	23.000,00	20.000,00	23.000,00	20.000,00	20.000,00	20.000,00	20.000,00	3.000,00
13	10	2013	20	13		Ajudas de Custo	1001 010204	DFP	01-2013	12-2020	500,00	500,00	500,00	500,00	500,00	500,00	500,00	500,00	
13	10	2013	20	14		Abono para Falhas	1001 010205	DFP	01-2013	12-2020	6.200,00	6.200,00	6.200,00	6.200,00	6.200,00	6.200,00	6.200,00	6.200,00	
13	10	2013	20	15		Subsídio de Turno	1001 010211	DFP	01-2013	12-2020	5.500,00	5.500,00	5.500,00	5.500,00	5.500,00	5.500,00	5.500,00	5.500,00	
13	10	2013	20	18		Outros Abonos em Numerário ou Espécie	1001 010214	DFP	01-2013	12-2020	1.500,00	1.500,00	1.500,00	1.500,00	1.500,00	1.500,00	1.500,00	1.500,00	
13	10	2013	20	19		Segurança Social - Encargos com a Saúde	1001 010301	DFP	01-2013	12-2020	20.000,00	20.000,00	20.000,00	20.000,00	20.000,00	20.000,00	20.000,00	20.000,00	
13	10	2013	20	21		Segurança Social - Subsídio Familiar a Crianças e Jovens	1001 010303	DFP	01-2013	12-2020	5.000,00	5.000,00	5.000,00	5.000,00	5.000,00	5.000,00	5.000,00	5.000,00	
13	10	2013	20	22		Segurança Social - Outras Prestações Familiares	1001 010304	DFP	01-2013	12-2020	3.300,00	3.800,00	3.300,00	3.800,00	3.300,00	3.300,00	3.300,00	3.300,00	500,00
13	10	2013	20	30		Outras Despesas Segurança Social - Eventualidade Maternidade/Paternidade	1001 01031001	DFP	01-2013	12-2020	3.000,00	3.500,00	3.000,00	3.500,00	3.000,00	3.000,00	3.000,00	3.000,00	500,00
13	10	2013	21			Departamento de Recursos Humanos e Assuntos Jurídicos (DHJ)			03-2018	03-2018	11.934.200,00	10.533.400,00	11.934.200,00	10.533.400,00	11.934.200,00	11.934.200,00	11.934.200,00	11.934.200,00	-1.400.800,00
13	10	2013	21	2		Pessoal dos Quadros - RCIT - Pessoal em Funções	1002 01010401	DHJ	01-2013	12-2020	1.436.700,00	1.325.700,00	1.436.700,00	1.325.700,00	1.436.700,00	1.436.700,00	1.436.700,00	1.436.700,00	-111.000,00
13	10	2013	21	5		Remuneração Pessoal em Regime de Tarefa ou Avença	1002 010107	DHJ	01-2013	12-2020	50.000,00	10.000,00	50.000,00	10.000,00	50.000,00	50.000,00	50.000,00	50.000,00	-40.000,00
13	10	2013	21	7		Remuneração Pessoal em Qualquer Outra Situação	1002 010109	DHJ	01-2013	12-2020	339.200,00	13.900,00	339.200,00	13.900,00	339.200,00	339.200,00	339.200,00	339.200,00	-325.300,00
13	10	2013	21	8		Representação	1002 010111	DHJ	01-2013	12-2020	34.300,00	13.300,00	34.300,00	13.300,00	34.300,00	34.300,00	34.300,00	34.300,00	-21.000,00
13	10	2013	21	9		Remunerações Certas e Permanentes - Subsídio de Refeição	1002 01011399	DHJ	01-2013	12-2020	124.600,00	94.600,00	124.600,00	94.600,00	124.600,00	124.600,00	124.600,00	124.600,00	-30.000,00
13	10	2013	21	10		Remunerações Certas e Permanentes - Subsídios Férias e Natal	1002 01011499	DHJ	01-2013	12-2020	296.000,00	234.500,00	296.000,00	234.500,00	296.000,00	296.000,00	296.000,00	296.000,00	-61.500,00

Modificações: GOP - Grandes Opções do Plano

Rubrica										Despesas								Modificação (+/-)		
										2017				Anos Seguintes						
										Total		Financiamento Definido		Financiamento Não Definido (e)						
Obj.	Prog.	Projeto		Aç.	Sub aç.	Designação	Classificação		Resp.	Datas (mês-ano)		Dotação Atual (a)=(c)+(e)	Dotação Corrigida (b)=(a)+(f)		Dotação Atual (c)	Dotação Corrigida (d)	2018		2019	2020
		Ano	N.º				Org.	Económica		Início	Fim									
13	10	2013	21	11		Remunerações por Doença e Maternidade/Paternidade	1002	010115	DHJ	01-2013	12-2020	15.000,00	52.000,00	15.000,00	52.000,00	15.000,00	15.000,00	15.000,00		37.000,00
13	10	2013	21	12		Horas Extraordinárias	1002	010202	DHJ	01-2013	12-2020	60.000,00	80.000,00	60.000,00	80.000,00	60.000,00	60.000,00	60.000,00		20.000,00
13	10	2013	21	13		Ajudas de Custo	1002	010204	DHJ	01-2013	12-2020	500,00	500,00	500,00	500,00	500,00	500,00	500,00		
13	10	2013	21	14		Abono para Falhas	1002	010205	DHJ	01-2013	12-2020	1.500,00	1.500,00	1.500,00	1.500,00	1.500,00	1.500,00	1.500,00		
13	10	2013	21	15		Subsídio de Turno	1002	010211	DHJ	01-2013	12-2020	130.000,00	500,00	130.000,00	500,00	130.000,00	130.000,00	130.000,00		-129.500,00
13	10	2013	21	17		Outros Suplementos e Prémios	1002	01021302	DHJ	01-2013	12-2020	2.400,00	4.400,00	2.400,00	4.400,00	2.400,00	2.400,00	2.400,00		2.000,00
13	10	2013	21	18		Outros Abonos em Numeração ou Espécie	1002	010214	DHJ	01-2013	12-2020	1.500,00	1.500,00	1.500,00	1.500,00	1.500,00	1.500,00	1.500,00		
13	10	2013	21	19		Segurança Social - Encargos com a Saúde	1002	010301	DHJ	01-2013	12-2020	600.000,00	500.000,00	600.000,00	500.000,00	600.000,00	600.000,00	600.000,00		-100.000,00
13	10	2013	21	20		Outros Encargos com a Saúde	1002	010302	DHJ	01-2013	12-2020	1.100.000,00	723.000,00	1.100.000,00	723.000,00	1.100.000,00	1.100.000,00	1.100.000,00		-377.000,00
13	10	2013	21	21		Segurança Social - Subsídio Familiar a Crianças e Jovens	1002	010303	DHJ	01-2013	12-2020	6.700,00	6.700,00	6.700,00	6.700,00	6.700,00	6.700,00	6.700,00		
13	10	2013	21	22		Segurança Social - Outras Prestações Familiares	1002	010304	DHJ	01-2013	12-2020	9.300,00	7.300,00	9.300,00	7.300,00	9.300,00	9.300,00	9.300,00		-2.000,00
13	10	2013	21	23		Contribuições para Segurança Social - Assistência na Doença dos Funcionários	1002	01030501	DHJ	01-2013	12-2020	10.000,00	6.500,00	10.000,00	6.500,00	10.000,00	10.000,00	10.000,00		-3.500,00
13	10	2013	21	24		Contribuições para Segurança Social - RCTFP - CGA	1002	0103050201	DHJ	01-2013	12-2020	5.500.000,00	5.640.000,00	5.500.000,00	5.640.000,00	5.500.000,00	5.500.000,00	5.500.000,00		140.000,00
13	10	2013	21	25		Segurança Social - Regime Geral	1002	0103050202	DHJ	01-2013	12-2020	2.200.000,00	1.811.000,00	2.200.000,00	1.811.000,00	2.200.000,00	2.200.000,00	2.200.000,00		-389.000,00
13	10	2013	21	26		Contribuição para Segurança Social - Outros	1002	01030503	DHJ	01-2013	12-2020	11.500,00	3.500,00	11.500,00	3.500,00	11.500,00	11.500,00	11.500,00		-8.000,00
13	10	2013	21	30		Outras Despesas Segurança Social - Eventualidade Maternidade/Paternidade	1002	01031001	DHJ	01-2013	12-2020	5.000,00	3.000,00	5.000,00	3.000,00	5.000,00	5.000,00	5.000,00		-2.000,00
13	11					Departamento de Polícia Municipal e Fiscalização				03-2018	03-2018	2.282.100,00	2.062.100,00	2.282.100,00	2.062.100,00	2.282.100,00	2.282.100,00	2.282.100,00		-220.000,00
13	11	2013	22			Departamento de Polícia Municipal e Fiscalização (DPF)				03-2018	03-2018	2.282.100,00	2.062.100,00	2.282.100,00	2.062.100,00	2.282.100,00	2.282.100,00	2.282.100,00		-220.000,00
13	11	2013	22	2		Pessoal dos Quadros - RCIT - Pessoal em Funções	1100	01010401	DPF	01-2013	12-2020	1.308.200,00	1.290.200,00	1.308.200,00	1.290.200,00	1.308.200,00	1.308.200,00	1.308.200,00		-18.000,00
13	11	2013	22	7		Remuneração Pessoal em Qualquer Outra Situação	1100	010109	DPF	01-2013	12-2020	249.700,00	108.700,00	249.700,00	108.700,00	249.700,00	249.700,00	249.700,00		-141.000,00
13	11	2013	22	8		Representação	1100	010111	DPF	01-2013	12-2020	10.800,00	10.800,00	10.800,00	10.800,00	10.800,00	10.800,00	10.800,00		
13	11	2013	22	9		Remunerações Certas e Permanentes - Subsídio de Refeição	1100	01011399	DPF	01-2013	12-2020	170.700,00	133.700,00	170.700,00	133.700,00	170.700,00	170.700,00	170.700,00		-37.000,00
13	11	2013	22	10		Remunerações Certas e Permanentes - Subsídios Férias e Natal	1100	01011499	DPF	01-2013	12-2020	259.700,00	245.700,00	259.700,00	245.700,00	259.700,00	259.700,00	259.700,00		-14.000,00
13	11	2013	22	11		Remunerações por Doença e Maternidade/Paternidade	1100	010115	DPF	01-2013	12-2020	30.000,00	47.000,00	30.000,00	47.000,00	30.000,00	30.000,00	30.000,00		17.000,00
13	11	2013	22	12		Horas Extraordinárias	1100	010202	DPF	01-2013	12-2020	25.000,00	35.000,00	25.000,00	35.000,00	25.000,00	25.000,00	25.000,00		10.000,00
13	11	2013	22	13		Ajudas de Custo	1100	010204	DPF	01-2013	12-2020	20.000,00	3.500,00	20.000,00	3.500,00	20.000,00	20.000,00	20.000,00		-16.500,00
13	11	2013	22	14		Abono para Falhas	1100	010205	DPF	01-2013	12-2020	50.000,00	43.000,00	50.000,00	43.000,00	50.000,00	50.000,00	50.000,00		-7.000,00
13	11	2013	22	15		Subsídio de Turno	1100	010211	DPF	01-2013	12-2020	128.000,00	109.500,00	128.000,00	109.500,00	128.000,00	128.000,00	128.000,00		-18.500,00
13	11	2013	22	18		Outros Abonos em Numeração ou Espécie	1100	010214	DPF	01-2013	12-2020	1.500,00	1.500,00	1.500,00	1.500,00	1.500,00	1.500,00	1.500,00		
13	11	2013	22	19		Segurança Social - Encargos com a Saúde	1100	010301	DPF	01-2013	12-2020	15.000,00	18.000,00	15.000,00	18.000,00	15.000,00	15.000,00	15.000,00		3.000,00
13	11	2013	22	21		Segurança Social - Subsídio Familiar a Crianças e Jovens	1100	010303	DPF	01-2013	12-2020	6.500,00	8.500,00	6.500,00	8.500,00	6.500,00	6.500,00	6.500,00		2.000,00
13	11	2013	22	22		Segurança Social - Outras Prestações Familiares	1100	010304	DPF	01-2013	12-2020	3.000,00	3.000,00	3.000,00	3.000,00	3.000,00	3.000,00	3.000,00		

Modificações: GOP - Grandes Opções do Plano

Rubrica										Despesas								Modificação (+/-)		
										2017				Anos Seguintes						
										Total		Financiamento Definido		Financiamento Não Definido (e)	2018	2019	2020		Outros	
Obj.	Prog.	Projeto		Aç.	Sub aç.	Designação	Classificação		Resp.	Datas (mês-ano)		Dotação Atual (a)=(c)+(e)	Dotação Corrigida (b)=(a)+(f)					Dotação Atual (c)		Dotação Corrigida (d)
		Ano	N.º				Org.	Económica		Início	Fim									
13	11	2013	22	30								4.000,00	4.000,00	4.000,00	4.000,00	4.000,00	4.000,00	4.000,00		
13	12											409.700,00	473.200,00	409.700,00	473.200,00	409.700,00	409.700,00	409.700,00	409.700,00	63.500,00
13	12	2013	23									409.700,00	473.200,00	409.700,00	473.200,00	409.700,00	409.700,00	409.700,00	409.700,00	63.500,00
13	12	2013	23	2								254.900,00	302.900,00	254.900,00	302.900,00	254.900,00	254.900,00	254.900,00	254.900,00	48.000,00
13	12	2013	23	3								19.100,00	9.100,00	19.100,00	9.100,00	19.100,00	19.100,00	19.100,00	19.100,00	-10.000,00
13	12	2013	23	7								18.600,00	12.100,00	18.600,00	12.100,00	18.600,00	18.600,00	18.600,00	18.600,00	-6.500,00
13	12	2013	23	8								4.700,00	7.700,00	4.700,00	7.700,00	4.700,00	4.700,00	4.700,00	4.700,00	3.000,00
13	12	2013	23	9								26.300,00	25.800,00	26.300,00	25.800,00	26.300,00	26.300,00	26.300,00	26.300,00	-500,00
13	12	2013	23	10								48.800,00	58.800,00	48.800,00	58.800,00	48.800,00	48.800,00	48.800,00	48.800,00	10.000,00
13	12	2013	23	11								5.000,00	10.000,00	5.000,00	10.000,00	5.000,00	5.000,00	5.000,00	5.000,00	5.000,00
13	12	2013	23	12								5.500,00	11.000,00	5.500,00	11.000,00	5.500,00	5.500,00	5.500,00	5.500,00	5.500,00
13	12	2013	23	13								800,00	2.300,00	800,00	2.300,00	800,00	800,00	800,00	800,00	1.500,00
13	12	2013	23	15								12.500,00	12.500,00	12.500,00	12.500,00	12.500,00	12.500,00	12.500,00	12.500,00	
13	12	2013	23	18								1.500,00	1.500,00	1.500,00	1.500,00	1.500,00	1.500,00	1.500,00	1.500,00	
13	12	2013	23	19								5.500,00	13.000,00	5.500,00	13.000,00	5.500,00	5.500,00	5.500,00	5.500,00	7.500,00
13	12	2013	23	21								3.500,00	3.500,00	3.500,00	3.500,00	3.500,00	3.500,00	3.500,00	3.500,00	
13	12	2013	23	22								500,00	500,00	500,00	500,00	500,00	500,00	500,00	500,00	
13	12	2013	23	30								2.500,00	2.500,00	2.500,00	2.500,00	2.500,00	2.500,00	2.500,00	2.500,00	
13	13											439.200,00	541.700,00	439.200,00	541.700,00	439.200,00	439.200,00	439.200,00	439.200,00	102.500,00
13	13	2016	8									439.200,00	541.700,00	439.200,00	541.700,00	439.200,00	439.200,00	439.200,00	439.200,00	102.500,00
13	13	2016	8	2								195.000,00	337.000,00	195.000,00	337.000,00	195.000,00	195.000,00	195.000,00	195.000,00	142.000,00
13	13	2016	8	3									38.000,00		38.000,00					38.000,00
13	13	2016	8	7								139.600,00	23.100,00	139.600,00	23.100,00	139.600,00	139.600,00	139.600,00	139.600,00	-116.500,00
13	13	2016	8	8								8.500,00	8.500,00	8.500,00	8.500,00	8.500,00	8.500,00	8.500,00	8.500,00	
13	13	2016	8	9								25.100,00	30.100,00	25.100,00	30.100,00	25.100,00	25.100,00	25.100,00	25.100,00	5.000,00
13	13	2016	8	10								55.800,00	71.300,00	55.800,00	71.300,00	55.800,00	55.800,00	55.800,00	55.800,00	15.500,00
13	13	2016	8	11								5.000,00	5.000,00	5.000,00	5.000,00	5.000,00	5.000,00	5.000,00	5.000,00	
13	13	2016	8	12								1.000,00	11.000,00	1.000,00	11.000,00	1.000,00	1.000,00	1.000,00	1.000,00	10.000,00
13	13	2016	8	13								200,00	4.200,00	200,00	4.200,00	200,00	200,00	200,00	200,00	4.000,00
13	13	2016	8	18								1.500,00	1.500,00	1.500,00	1.500,00	1.500,00	1.500,00	1.500,00	1.500,00	
13	13	2016	8	19								3.000,00	7.000,00	3.000,00	7.000,00	3.000,00	3.000,00	3.000,00	3.000,00	4.000,00

Modificações: GOP - Grandes Opções do Plano

Rubrica										Despesas							Modificação (+/-)				
										2017				Anos Seguintes				(f)=(d)-(c)			
										Total		Financiamento Definido		Financiamento Não Definido (e)	2018	2019			2020	Outros	
Obj.	Prog.	Projeto		Aç.	Sub aç.	Designação	Classificação		Resp.	Datas (mês-ano)		Dotação Atual (a)=(c)+(e)	Dotação Corrigida (b)=(a)+(f)								Dotação Atual (c)
		Ano	N.º				Org.	Económica			Início	Fim									
13	13	2016	8	21		Segurança Social - Subsídio Familiar a Crianças e Jovens	1300	010303	DAT	10-2016	12-2020	1.000,00	1.500,00	1.000,00	1.500,00	1.000,00	1.000,00	1.000,00		500,00	
13	13	2016	8	22		Segurança Social - Outras Prestações Familiares	1300	010304	DAT	10-2016	12-2020	500,00	500,00	500,00	500,00			500,00		500,00	
13	13	2016	8	30		Outras Despesas Segurança Social - Eventualidade Maternidade/Paternidade	1300	01031001	DAT	10-2016	12-2020	3.000,00	3.000,00	3.000,00	3.000,00			3.000,00		3.000,00	
14						DESPESAS GERAIS				03-2018	03-2018	39.699.898,00	37.998.376,24	39.699.898,00	37.998.376,24	39.992.074,00	40.596.044,00	39.781.270,00	350.827,00	-1.701.521,76	
14	001					Despesas Gerais de Funcionamento				03-2018	03-2018	27.512.254,00	27.600.703,00	27.512.254,00	27.600.703,00	25.057.305,00	26.463.041,00	25.648.267,00	350.827,00	88.449,00	
14	001	2002	304			Despesas dos Serviços				03-2018	03-2018	1.811.895,00	2.492.236,00	1.811.895,00	2.492.236,00	1.330.433,00	1.330.433,00	1.330.433,00		680.341,00	
14	001	2002	304	1		Livros e Documentação Técnica	1000	020118	DMAG	01-2011	12-2020	8.500,00	2.702,00	8.500,00	2.702,00			3.500,00	3.500,00	3.500,00	-5.798,00
14	001	2002	304	2		Bens Duradouros	1000	020113	DMAG	01-2011	12-2020	1.500,00	500,00	1.500,00	500,00			1.500,00	1.500,00	1.500,00	-1.000,00
14	001	2002	304	3		Consumos Secretaria	1000	020108	DMAG	01-2011	12-2020	258.000,00	158.000,00	258.000,00	158.000,00			208.833,00	208.833,00	208.833,00	-100.000,00
14	001	2002	304	4		Outros Bens	1000	020121	DMAG	01-2011	12-2020	285.000,00	197.674,00	285.000,00	197.674,00			85.408,00	85.408,00	85.408,00	-87.326,00
14	001	2002	304	5		Representação Municipal	1000	020121	DMAG	01-2011	12-2020	9.000,00	9.000,00	9.000,00	9.000,00			9.040,00	9.040,00	9.040,00	
14	001	2002	304	6		Representação dos Serviços	1000	020211	DMAG	03-2014	12-2020	10.000,00	10.000,00	10.000,00	10.000,00			10.000,00	10.000,00	10.000,00	
14	001	2002	304	8		Aquisição Serviços	1000	020225	DMAG	01-2011	12-2020	275.000,00	475.671,00	275.000,00	475.671,00			150.000,00	150.000,00	150.000,00	200.671,00
14	001	2002	304	9		Revista/Cadernos de Justiça/Outros	1000	020108	DMAG	01-2011	12-2020	1.000,00	1.000,00	1.000,00	1.000,00			1.000,00	1.000,00	1.000,00	
14	001	2002	304	10		Cartões de Natal e de Visita	1000	020108	DMAG	01-2011	12-2020	1.750,00	350,00	1.750,00	350,00			1.750,00	1.750,00	1.750,00	-1.400,00
14	001	2002	304	11		Publicidade Obrigatória	1000	020217	DMAG	01-2011	12-2020	50.000,00	50.000,00	50.000,00	50.000,00			30.000,00	30.000,00	30.000,00	
14	001	2002	304	12		Registos/Outros	1000	020225	DMAG	01-2011	12-2020	39.340,00	24.340,00	39.340,00	24.340,00			29.340,00	29.340,00	29.340,00	-15.000,00
14	001	2002	304	14		Material de Educação Cultura e Recreio	1000	020120	DMAG	01-2011	12-2020	3.305,00	3.305,00	3.305,00	3.305,00			2.100,00	2.100,00	2.100,00	
14	001	2002	304	15		Outros Trabalhos Especializados	1000	020220	DMAG	01-2011	12-2020	636.000,00	1.246.323,00	636.000,00	1.246.323,00			696.000,00	696.000,00	696.000,00	610.323,00
14	001	2002	304	20		Consultadorias	1000	020214	DMAG	01-2011	12-2020	195.000,00	249.871,00	195.000,00	249.871,00			73.462,00	73.462,00	73.462,00	54.871,00
14	001	2002	304	25		Consumos de Secretaria Duradouros	1000	020117	DMAG	01-2011	12-2020	1.500,00	1.500,00	1.500,00	1.500,00			1.500,00	1.500,00	1.500,00	
14	001	2002	304	26		Custas e Preparos Judiciais	1000	06020305	DMAG	01-2011	12-2020	37.000,00	62.000,00	37.000,00	62.000,00			27.000,00	27.000,00	27.000,00	25.000,00
14	001	2002	305			Encargos com Instalações				03-2018	03-2018	19.898.689,00	20.973.314,00	19.898.689,00	20.973.314,00	18.574.419,00	19.980.155,00	19.165.381,00	236.952,00	1.074.625,00	
14	001	2002	305	1		Manutenção/Outros Bens	1000	020121	DMAG	01-2011	12-2020	950.000,00	1.518.950,00	950.000,00	1.518.950,00			687.589,00	687.589,00	687.589,00	568.950,00
14	001	2002	305	2		Manutenção/Pequenas Reparações	1000	020203	DMAG	01-2011	12-2020	182.000,00	273.200,00	182.000,00	273.200,00			131.926,00	131.926,00	131.926,00	91.200,00
14	001	2002	305	3		Manutenção/Aquisição Serviços	1000	020225	DMAG	01-2011	12-2020	85.000,00	197.510,00	85.000,00	197.510,00			85.000,00	85.000,00	85.000,00	112.510,00
14	001	2002	305	4		Rendas	1000	020204	DMAG	01-2011	12-2020	600.000,00	560.000,00	600.000,00	560.000,00			600.000,00	600.000,00	600.000,00	-40.000,00
14	001	2002	305	5		Condomínios	1000	020201	DMAG	01-2011	12-2021	150.000,00	105.000,00	150.000,00	105.000,00			150.000,00	150.000,00	150.000,00	236.952,00
14	001	2002	305	6		Gás/Contrato	1000	020201	DMAG	01-2011	12-2020	145.000,00	145.000,00	145.000,00	145.000,00			296.453,00	305.678,00	162.953,00	
14	001	2002	305	7		Gás	1000	02010299	DMAG	01-2011	12-2020	30.000,00	16.000,00	30.000,00	16.000,00			51.929,00	51.929,00	51.929,00	-14.000,00
14	001	2002	305	8		Limpeza/Contrato	1000	020202	DMAG	01-2011	12-2020	1.500.000,00	1.998.367,00	1.500.000,00	1.998.367,00			1.628.400,00	2.402.400,00	2.109.240,00	498.367,00
14	001	2002	305	9		Segurança/Contrato	1000	020218	DMAG	01-2011	12-2020	2.700.000,00	2.382.500,00	2.700.000,00	2.382.500,00			3.033.000,00	3.033.000,00	3.033.000,00	-317.500,00
14	001	2002	305	10		Desinfestação/Desinfecção	1000	020220	DMAG	01-2011	12-2020	23.009,00	26.009,00	23.009,00	26.009,00			20.288,00	20.288,00	20.288,00	3.000,00

Modificações: GOP - Grandes Opções do Plano

Rubrica										Despesas								Modificação (+/-)		
										2017				Anos Seguintes						
										Total		Financiamento Definido		Financiamento Não Definido (e)	2018	2019	2020		Outros	
Obj.	Prog.	Projeto		Aç.	Sub aç.	Designação	Classificação		Resp.	Datas (mês-ano)		Dotação Atual (a)=(c)+(e)	Dotação Corrigida (b)=(a)+(f)							Dotação Atual (c)
		Ano	N.º				Org.	Económica		Início	Fim									
14	001	2002	305	11		Limpeza e Higiene	1000	020104	DMAG	01-2011	12-2020	117.680,00	97.680,00	117.680,00	97.680,00	120.885,00	120.885,00	120.885,00		-20.000,00
14	001	2002	305	17		Iluminação Edifícios Municipais	1000	020201	DMAG	01-2011	12-2020	3.300.000,00	3.042.384,00	3.300.000,00	3.042.384,00	3.200.050,00	3.200.100,00	3.500.000,00		-257.616,00
14	001	2002	305	18		Iluminação Pública	1000	02011602	DMAG	01-2011	12-2020	3.800.000,00	4.889.050,00	3.800.000,00	4.889.050,00	3.350.000,00	3.998.991,00	3.350.000,00		1.089.050,00
14	001	2002	305	19		AdC - Águas de Cascais	1000	020201	DMAG	01-2011	12-2020	2.300.000,00	2.120.836,00	2.300.000,00	2.120.836,00	1.743.571,00	1.743.571,00	1.743.571,00		-179.164,00
14	001	2002	305	20		AdC - Águas de Cascais - Participação de Investimento	1000	08010102	DMAG	10-2012	12-2020	1.000.000,00	517.246,00	1.000.000,00	517.246,00	1.041.000,00	1.041.000,00	1.041.000,00		-482.754,00
14	001	2002	305	22		Aluguer de Instalações	1000	020204	DMAG	01-2011	12-2020	1.688.000,00	2.274.399,00	1.688.000,00	2.274.399,00	450.000,00	450.000,00	450.000,00		586.399,00
14	001	2002	305	24		Comunicações	1000	020209	DMAG	01-2011	12-2020	1.300.000,00	785.000,00	1.300.000,00	785.000,00	1.956.328,00	1.929.798,00	1.900.000,00		-515.000,00
14	001	2002	305	25		Matérias-primas e Subsidiárias	1000	020101	DMAG	01-2011	12-2020	25.000,00	22.000,00	25.000,00	22.000,00	25.000,00	25.000,00	25.000,00		-3.000,00
14	001	2002	305	26		Material de Consumo Clínico	1000	020111	DMAG	01-2011	12-2020	1.000,00	183,00	1.000,00	183,00	1.000,00	1.000,00	1.000,00		-817,00
14	001	2002	305	27		Ferramentas	1000	020117	DMAG	01-2011	12-2020	2.000,00	2.000,00	2.000,00	2.000,00	2.000,00	2.000,00	2.000,00		
14	001	2002	306			Encargos com Equipamentos				03-2018	03-2018	1.728.667,00	1.287.225,00	1.728.667,00	1.287.225,00	1.492.892,00	1.492.892,00	1.492.892,00		-441.442,00
14	001	2002	306	1		Manutenção/Assistência - Contratos	1000	020219	DMAG	01-2011	12-2020	1.150.000,00	582.314,00	1.150.000,00	582.314,00	1.139.025,00	1.139.025,00	1.139.025,00		-567.686,00
14	001	2002	306	2		Pequenas Reparações Externas	1000	020203	DMAG	01-2011	12-2020	109.457,00	121.957,00	109.457,00	121.957,00	89.457,00	89.457,00	89.457,00		12.500,00
14	001	2002	306	3		Bens Consumíveis - Peças	1000	020114	DMAG	01-2011	12-2020	65.000,00	76.862,00	65.000,00	76.862,00	20.000,00	20.000,00	20.000,00		11.862,00
14	001	2002	306	4		Aquisição Serviços	1000	020225	DMAG	01-2011	12-2020	35.648,00	22.948,00	35.648,00	22.948,00	15.648,00	15.648,00	15.648,00		-12.700,00
14	001	2002	306	5		Combustíveis e Lubrificantes	1000	02010299	DMAG	01-2011	12-2020	1.000,00	1.000,00	1.000,00	1.000,00	1.000,00	1.000,00	1.000,00		
14	001	2002	306	6		Alugueres de Equipamentos	1000	020208	DMAG	01-2011	12-2020	367.562,00	482.144,00	367.562,00	482.144,00	227.762,00	227.762,00	227.762,00		114.582,00
14	001	2002	307			Encargos com Parque Automóvel e Bicas				03-2018	03-2018	3.493.053,00	2.206.051,00	3.493.053,00	2.206.051,00	3.034.446,00	3.034.446,00	3.034.446,00		-1.287.002,00
14	001	2002	307	1		Gasolina	0802	02010201	DIT	01-2011	12-2020	672.000,00	261.000,00	672.000,00	261.000,00	500.000,00	500.000,00	500.000,00		-411.000,00
14	001	2002	307	2		Gasóleo	0802	02010202	DIT	01-2011	12-2020	1.682.000,00	620.000,00	1.682.000,00	620.000,00	1.240.000,00	1.240.000,00	1.240.000,00		-1.062.000,00
14	001	2002	307	3		Combustíveis e Lubrificantes	0802	02010299	DIT	01-2011	12-2020	25.079,00	8.479,00	25.079,00	8.479,00	25.079,00	25.079,00	25.079,00		-16.600,00
14	001	2002	307	4		Consumíveis e Peças	0802	020112	DIT	01-2011	12-2020	230.000,00	149.225,00	230.000,00	149.225,00	555.554,00	555.554,00	555.554,00		-80.775,00
14	001	2002	307	5		Reparações e Revisões	0802	020203	DIT	01-2011	12-2020	580.000,00	618.903,00	580.000,00	618.903,00	400.000,00	400.000,00	400.000,00		38.903,00
14	001	2002	307	6		Inspeções Periódicas/Outros	0802	020220	DIT	01-2011	12-2020	22.406,00	22.406,00	22.406,00	22.406,00	22.406,00	22.406,00	22.406,00		
14	001	2002	307	7		Aluguer de Viaturas/Renting	0802	020206	DIT	01-2011	12-2020	100.000,00	326.470,00	100.000,00	326.470,00	117.765,00	117.765,00	117.765,00		226.470,00
14	001	2002	307	9		Licenças Utilização Rádios Viaturas Municipais e Outras	0802	020225	DIT	01-2011	12-2020	3.000,00	3.000,00	3.000,00	3.000,00	3.000,00	3.000,00	3.000,00		
14	001	2002	307	10		Transportes	0802	020210	DIT	01-2011	12-2020	173.000,00	193.000,00	173.000,00	193.000,00	165.074,00	165.074,00	165.074,00		20.000,00
14	001	2002	307	11		Outros Bens	0802	020121	DIT	01-2011	12-2020	5.568,00	3.568,00	5.568,00	3.568,00	5.568,00	5.568,00	5.568,00		-2.000,00
14	001	2002	308			Seguros Diversos				03-2018	03-2018	489.950,00	521.877,00	489.950,00	521.877,00	500.000,00	500.000,00	500.000,00	113.875,00	31.927,00
14	001	2002	308	1		Seguro	1000	020212	DMAG	01-2011	12-2021	489.950,00	521.877,00	489.950,00	521.877,00	500.000,00	500.000,00	500.000,00	113.875,00	31.927,00
14	001	2002	309			Aquisição Serviços Segurança				03-2018	03-2018	90.000,00	120.000,00	90.000,00	120.000,00	125.115,00	125.115,00	125.115,00		30.000,00
14	001	2002	309	1		PSP e GNR	1000	020218	DMAG	01-2011	12-2020	90.000,00	120.000,00	90.000,00	120.000,00	125.115,00	125.115,00	125.115,00		30.000,00
14	002					Encargos Obrigatórios				03-2018	03-2018	10.236.510,00	9.446.539,00	10.236.510,00	9.446.539,00	12.983.635,00	12.181.869,00	12.181.869,00		-789.971,00

Modificações: GOP - Grandes Opções do Plano

Rubrica										Despesas								Modificação (+/-)	
										2017				Anos Seguintes					
										Total		Financiamento Definido		Financiamento Não Definido (e)	2018	2019	2020		Outros
Obj.	Prog.	Projeto		Aç.	Sub aç.	Designação	Classificação		Resp.	Datas (mês-ano)		Dotação Atual (a)=(c)+(e)	Dotação Corrigida (b)=(a)+(f)						
		Ano	N.º				Org.	Económica		Início	Fim								
14	002	2002	312			Encargos com Empréstimos				03-2018	03-2018	6.120.500,00	5.367.526,00	6.120.500,00	5.367.526,00	8.303.387,00	8.141.621,00	8.141.621,00	-752.974,00
14	002	2002	312	12		Juros Empréstimos Médio/Longo Prazos				01-2012	12-2020	900.000,00	380.916,00	900.000,00	380.916,00	1.000.000,00	953.208,00	953.208,00	-519.084,00
14	002	2002	312	13		Juros/Outros				01-2012	12-2020	100.000,00	100.000,00	100.000,00	100.000,00	990.961,00	77.913,00	77.913,00	
14	002	2002	312	14		Juros Empréstimos de Curto Prazo				01-2012	12-2020	120.000,00		120.000,00		110.000,00	110.000,00	110.000,00	-120.000,00
14	002	2002	312	15		Amortização Empréstimos				01-2012	12-2020	5.000.000,00	4.886.110,00	5.000.000,00	4.886.110,00	6.201.926,00	7.000.000,00	7.000.000,00	-113.890,00
14	002	2002	312	17		Outros Encargos Financeiros				01-2014	12-2020	500,00	500,00	500,00	500,00	500,00	500,00	500,00	
14	002	2002	313			Garantias Bancárias				03-2018	03-2018	130.000,00	110.000,00	130.000,00	110.000,00	74.750,00	34.750,00	34.750,00	-20.000,00
14	002	2002	313	1		Garantias Prestadas pela Câmara				01-2011	12-2020	130.000,00	110.000,00	130.000,00	110.000,00	74.750,00	34.750,00	34.750,00	-20.000,00
14	002	2002	314			Entrega IVA Arrecadado				03-2018	03-2018	1.200.000,00		1.200.000,00		1.500.000,00	1.500.000,00	1.500.000,00	-1.200.000,00
14	002	2002	314	1		Entrega à Direção Geral Tesouro				01-2011	12-2020	1.200.000,00		1.200.000,00		1.500.000,00	1.500.000,00	1.500.000,00	-1.200.000,00
14	002	2002	315			Repartição Finanças/Encargos Cobrança				03-2018	03-2018	2.505.010,00	3.327.513,00	2.505.010,00	3.327.513,00	2.205.010,00	2.205.010,00	2.205.010,00	822.503,00
14	002	2002	315	1		Encargos Cobrança				01-2011	12-2020	2.500.000,00	3.322.503,00	2.500.000,00	3.322.503,00	2.200.000,00	2.200.000,00	2.200.000,00	822.503,00
14	002	2002	315	2		Restituições/Reposições Receita Mal Cobrada				01-2011	12-2020	5.000,00	5.000,00	5.000,00	5.000,00	5.000,00	5.000,00	5.000,00	
14	002	2002	315	3		Encargos Financeiros/AT				09-2013	12-2020	10,00	10,00	10,00	10,00	10,00	10,00	10,00	
14	002	2002	316			Transferências Obrigatórias				03-2018	03-2018					2.500,00	2.500,00	2.500,00	
14	002	2002	316	1		Gabinete Apoio Técnico				01-2011	12-2020					2.500,00	2.500,00	2.500,00	
14	002	2002	317			Indemnizações				03-2018	03-2018	146.000,00	526.500,00	146.000,00	526.500,00	787.988,00	187.988,00	187.988,00	380.500,00
14	002	2002	317	1		Correntes				01-2011	12-2020	50.000,00	450.000,00	50.000,00	450.000,00	656.625,00	56.625,00	56.625,00	400.000,00
14	002	2002	317	2		Capital				01-2011	12-2020	20.000,00		20.000,00		77.863,00	77.863,00	77.863,00	-20.000,00
14	002	2002	317	3		Multas p/ Infrações Código Estrada				01-2011	12-2020	1.000,00	1.500,00	1.000,00	1.500,00	1.000,00	1.000,00	1.000,00	500,00
14	002	2002	317	4		Restituições Correntes/Devoluções				01-2011	12-2020	50.000,00	70.000,00	50.000,00	70.000,00	50.000,00	50.000,00	50.000,00	20.000,00
14	002	2002	317	6		Restituições Capital/Devoluções				01-2011	12-2020	25.000,00	5.000,00	25.000,00	5.000,00	2.500,00	2.500,00	2.500,00	-20.000,00
14	002	2002	318			Encargos com Movimentos e Bancos				03-2018	03-2018	135.000,00	115.000,00	135.000,00	115.000,00	110.000,00	110.000,00	110.000,00	-20.000,00
14	002	2002	318	1		Despesas Bancárias				01-2011	12-2020	60.000,00	50.000,00	60.000,00	50.000,00	35.000,00	35.000,00	35.000,00	-10.000,00
14	002	2002	318	2		Outras Despesas Correntes				01-2011	12-2020	75.000,00	65.000,00	75.000,00	65.000,00	75.000,00	75.000,00	75.000,00	-10.000,00
14	03					Assembleia Municipal				03-2018	03-2018	250,00	250,00	250,00	250,00	250,00	250,00	250,00	
14	03	2005	6			Assembleia Municipal				03-2018	03-2018	250,00	250,00	250,00	250,00	250,00	250,00	250,00	
14	03	2005	6	1		Outros Bens				01-2011	12-2020	250,00	250,00	250,00	250,00	250,00	250,00	250,00	
14	04					Fundos				03-2018	03-2018	1.950.884,00	950.884,24	1.950.884,00	950.884,24	1.950.884,00	1.950.884,00	1.950.884,00	-999.999,76
14	04	2012	36			Fundo Coesão Orçamental Municipal				03-2018	03-2018	1.000.000,00	0,24	1.000.000,00	0,24	1.000.000,00	1.000.000,00	1.000.000,00	-999.999,76
14	04	2012	36	1		Correntes				01-2012	12-2020	1.000.000,00	0,24	1.000.000,00	0,24	1.000.000,00	1.000.000,00	1.000.000,00	-999.999,76
14	04	2015	1			Fundo de Apoio Municipal				03-2018	03-2018	950.884,00	950.884,00	950.884,00	950.884,00	950.884,00	950.884,00	950.884,00	

Modificações: GOP - Grandes Opções do Plano

Rubrica										Despesas								Modificação (+/-) (f)-(d)-(c)	
										2017					Anos Seguintes				
										Total		Financiamento Definido		Financiamento Não Definido (e)	2018	2019	2020		Outros
Obj.	Proj.	Projeto	Aç.	Sub	Designação	Classificação	Resp.	Datas (mês-ano)	Dotação Atual (a)=(c)+(e)	Dotação Corrigida (b)=(a)+(f)	Dotação Atual (c)	Dotação Corrigida (d)							
Ano	N.º				Org. Económica		Início	Fim											
14	04	2015	1	2	Fundo de Apoio Municipal (FAM) - Lei n.º 53/2014	1000 090802	DMAG	01-2015	12-2020	950.884,00	950.884,00	950.884,00	950.884,00		950.884,00	950.884,00	950.884,00		
Totais:										196.007.161,00	209.788.154,24	196.007.161,00	209.788.154,24	0,00	195.137.145,00	184.226.061,00	157.412.091,00	2.121.329,00	13.780.993,24

ORGÃO EXECUTIVO

Em de de

.....

ORGÃO DELIBERATIVO

Em de de

.....

14. Transferências correntes - despesa

Transferências Correntes Concedidas para 2017

Município de Cascais

(designação da autarquia local)

Ano: 2017

(unidade: €)

Disposições Legais	Entidade	Valor	Observações
	3 Iron Sports	20.000,00	
	3S - Sports Events S A	250.000,00	
	A. I. S. A. - Associação de Apoio Social Nossa Senhora Assunção	112.249,89	
	Academia de Psicologia e Teatro	27.280,36	
	ADMB - Assoc. para o Desenvolvimento e Melhoramento de Bicesse	5.674,93	
	ADN - Actividades Desportivas Náuticas	4.400,00	
	Agencia Dna Cascais	732.650,00	
	AGP - 1ª Companhia de Guias de Carcavelos	4.208,73	
	Agp - 1ª Companhia de Guias de Parede	3.245,28	
	AGP - Companhia Guias S.Domingos De Rana	2.687,50	
	Agrupamento de Escolas Aquilino Ribeiro	6.903,88	
	Agrupamento de Escolas da Alapraia	58.466,08	
	Agrupamento de Escolas da Cidadela	83.385,85	
	Agrupamento de Escolas de Alcabideche	65.185,87	
	Agrupamento de Escolas de Alvide	57.625,05	
	Agrupamento de Escolas de Carcavelos	106.643,74	
	Agrupamento de Escolas de Cascais	70.379,41	
	Agrupamento de Escolas de Parede	88.885,43	
	Agrupamento de Escolas de S. João do Estoril	99.638,74	
	Agrupamento de Escolas Frei Gonçalo de Azevedo	168.287,70	
	Agrupamento de Escolas IBN Mucana	96.136,55	
	Agrupamento de Escolas Matilde Rosa Araujo	80.021,62	
	Ama - Associação de Moradores da Areia	2.280,00	
	Amagás - Associação de Municipios Para O Gás	10.255,85	
	Amega - Associação de Municipios p/ Estudos e Gestão Agua	5.078,70	
	AMI - Fundação de Assistencia Medica Internacional	26.487,00	
	AMTRES	45.290,31	
	Appacdm de Lisboa Assoc.Portuguesa de Pais Amigos do Cid.Deficiente Mental	15.244,60	
	Apsi - Associação Para A Promoção da Segurança Infantil	11.800,00	
	Aqua Carca - Assoc. Novos Desportos Aquáticos	10.500,00	
	Área Metropolitana de Lisboa	30.858,63	
	Aria - Associação de Reabilitação e Integração Ajuda e Oeiras	14.165,65	

Transferências Correntes Concedidas para 2017

Município de Cascais

(designação da autarquia local)

Ano: 2017

(unidade: €)

Disposições Legais	Entidade	Valor	Observações
	Arim - Associação Reformados e Idosos do Murtal	20.820,00	
	Arisco - Instituição para a Promoção Social e da Saúde	13.470,00	
	Asamar- Associação de Salvamento Aquático	40.510,00	
	Ass. Juvenil Clube Gaivotas da Torre	114.000,70	
	Assoc. dos Bombeiros Voluntarios de Carcavelos e São Domingos de Rana	335.847,51	
	Assoc. Humanitaria de Bombeiros de Parede Amadeu Duarte	337.518,56	
	Assoc. Portuguesa p/ Direitos dos Menores e da Familia	47.122,28	
	Assoc.portuguesa de Fam. e Amigos de Doentes de Alzheimer	49.698,28	
	Associação "Ideias Oblíquas"	51.000,00	
	Associação Academia dos Patins	18.000,00	
	Associação Apoio Social N.ª Sr.ª Neves Manique Baixo	29.975,00	
	Associação Arte Urgente	5.000,00	
	Associação Bandeira Azul da Europa	1.330,00	
	Associação Basquetebol Lisboa	7.123,50	
	Associação Bem Estar Social Juventude 3ª Idade Alcabideche	18.975,00	
	Associação Bombeiros Voluntários dos Estoris	469.090,26	
	Associação Cult. e Recreat. dos Alentejanos Residentes Em Tires	9.450,00	
	Associação Cultura no Muro	4.600,00	
	Associação Cultural Sete Oficinas	6.421,71	
	Associação de Apoio Social dos Amigos da Paz - Bicesse	18.975,00	
	Associação de Atletismo de Lisboa	225,00	
	Associação de Beneficência Luso-alemã	184.756,70	
	Associação de Ciclismo de Lisboa	2.650,00	
	Associação de Escoteiros de Portugal- Grupo 16	6.186,32	
	Associação de Escuteiros de Portugal - Grupo 12	4.614,39	
	Associação de Escuteiros de Portugal - Grupo 150	3.600,24	
	Associação de Filhos e Amigos da Ilha de Jeta - Núcleo de Portugal	3.187,00	
	Associação de Futebol de Lisboa	64.762,75	
	Associação de Ginastica de Lisboa	9.560,00	
	Associação de Guias de Portugal- Cascais	3.245,28	
	Associação de Idosos de Santa Iria	38.196,45	
	Associação de Idosos e Deficientes do Penedo	168.453,40	

Transferências Correntes Concedidas para 2017

Município de Cascais

(designação da autarquia local)

Ano: 2017

(unidade: €)

Disposições Legais	Entidade	Valor	Observações
	Associação de Moradores das Antas e Martinha	1.180,80	
	Associação de Moradores da Quinta da Carreira	1.553,40	
	Associação de Moradores da Urbanização do Pinheiro	738,00	
	Associação de Moradores de Atiba	2.663,00	
	Associação de Pais da E.B. n.º 1 da Amoreira	23.936,75	
	Associação de Pais e Encarregados de Educação da Escola Sec Ibn Mucana	13.200,00	
	Associação de Pais EB1 José Jorge Letria - Cascais	500,00	
	Associação de Prevenção e Promoção da Saúde: Prevenir	80.166,00	
	Associação de Respostas Educativas e Sociais À Comunidade-ARESC	19.677,67	
	Associação de Solidariedade Social Casa da Sopa Mãe da Nazaré	3.000,00	
	Associação de Turismo de Cascais, Visitors And Convention Bureau	90.000,00	
	Associação de Voleibol de Lisboa	3.315,50	
	Associação Desportos Aventura - Desnível	7.958,00	
	Associação dos Amigos dos Jardins da Alapraia	1.281,46	
	Associação dos Escuteiros de Portugal - Grupo 107	4.817,22	
	Associação Empresarial do Concelho Cascais	70.000,00	
	Associação Estud. Esc. Sup. Hotelaria e Turismo Estoril	1.275,00	
	Associação Fazer Avançar	5.000,00	
	Associação Grupo Coral e Etnografico Alentejano 'Vozes do Campo Branco Em Cas	2.107,00	
	Associação Helpo	6.760,32	
	Associação Humanitária Bombeiros Voluntários de Cascais	312.809,95	
	Associação Humanitária dos Bombeiros Vol. Alcabideche	432.640,89	
	Associação IES - Instituto de Empreendedorismo Social	93.000,00	
	Associação Juvenil da Linha de Cascais - " Rota Jovem"	63.000,00	
	Associação Juvenil Palco da Tua Arte	6.500,00	
	Associação Mimar	58.644,00	
	Associação Moradores Bairro Liberdade	0,00	
	Associação Moradores do Alto dos Gaios	17.766,33	
	Associação Moradores Urb. Outeiro Cucos	8.939,08	
	Associação Nacional de Surfistas	16.000,00	
	Associação Nacional Espondilite Anquilosante	10.003,00	
	Associação para a Investigação e Desenvolvimento da Faculdade de Medicina	10.000,00	

Transferências Correntes Concedidas para 2017

Município de Cascais

(designação da autarquia local)

Ano: 2017

(unidade: €)

Disposições Legais	Entidade	Valor	Observações
	Associação Patinagem Lisboa	16.201,63	
	Associação Portuguesa de Apoio A Vitima	31.158,00	
	Associação Portuguesa de Orientação Escolar e Profissional	70.000,00	
	Associação Portuguesa Para a Prevenção e Desafio à Sida (ex-Gads)	54.886,45	
	Associação Pressley Ridge	19.400,00	
	Associação Reagir Para Mudar	5.280,00	
	Associação Recreativa Juventude Carrascalense	2.271,00	
	Associação Regional Hotelaria Costa Estoril Sintra e Mafra	10.000,00	
	Associação S.Francisco de Assis, FP	210.000,00	
	Associação Social dos Idosos da Amoreira	20.475,00	
	Associação SSVP-Sociedade S. Vicente de Paulo-Portugal	147.869,38	
	Associação Surf Social Wave	1.000,00	
	Associação Torre 404	10.000,00	
	Associação Vitaminos SABE - Saúde, Ambiente e Bem Estar	13.486,40	
	Associação Vocalizo Coro de Câmara de Cascais	8.260,00	
	ATEC - Associação de Formação para a Indústria	17.250,00	
	Atz - Associação de Moradores da Atrozela	5.000,00	
	Beach Soccer Worldwide, S.L	200.000,00	
	Bipp - Banco Informação de Pais Para Pais	13.375,49	
	Bus - Bens de Utilidade Social - Associação Particular de Solidariedade Social	7.000,00	
	Cantar Glória - Associação Coro N. Sra. dos Remédios	4.083,00	
	Cantares da Terra Música Popular Portuguesa - Associação	7.600,00	
	Caparicamar - Associação Juvenil de Resgate e Salvamento Aquatico	2.748,00	
	Caritas Diocesana de Lisboa	91.552,34	
	Casa do Brasil de Lisboa	15.003,67	
	Centro Comunitário da Paróquia de Carcavelos	200.228,61	
	Centro Comunitario de Tires	105.912,43	
	Centro Comunitário Paróquia da Parede	66.040,67	
	Centro Cultura e Desporto do Pessoal do Município de Cascais	383.529,85	
	Centro Cultural Moldavo	17.122,50	
	Centro de Cooperação Familiar "O Botaõzinho"	33.453,00	
	Centro de Reabilitação e Integração de Deficientes	44.123,50	

Transferências Correntes Concedidas para 2017

Município de Cascais

(designação da autarquia local)

Ano: 2017

(unidade: €)

Disposições Legais	Entidade	Valor	Observações
	Centro Paroquial do Estoril	95.085,16	
	Centro Recreativo e Cultural Quinta dos Lombos	85.115,00	
	Centro Social da Paróquia de N ^a Sr ^a da Conceição de Abóboda	47.009,23	
	Centro Social de Nossa Senhora de Fátima	5.000,00	
	Centro Social Paroquial de S. Domingos de Rana	162.784,76	
	Centro Social Paroquial de S. Pedro e S. João do Estoril	41.088,09	
	Centro Social Paroquial De São Vicente de Alcabideche	215.906,50	
	Cercica - Coop. P/ Educação e Reab. Cidadão Inadap. Cascais, Crl	249.399,36	
	CERU - Centro Europeu de Riscos Urbanos	500,00	
	Cesis - Centro Estudos Intervenção Social	7.500,00	
	Clube Atlântico de Esgrima	1.296,25	
	Clube de Praticantes de Jogos Tradicionais - JOTRA	2.360,00	
	Clube Desportivo Costa Estoril	480,00	
	Clube Desportivo do Arneiro	4.048,00	
	Clube Desportivo e Recreativo " Os Vinhais "	9.733,48	
	Clube Desportivo Os Galgos Audazes	500,00	
	Clube Futebol Sassoeiros	47.400,00	
	Clube Nacional de Ginástica	9.230,00	
	Clube Naval de Cascais	533.100,00	
	Clube Petanca São Pedro do Estoril	4.234,30	
	CNE - Agrupamento 1240	4.665,08	
	CNE - Agrupamento 1246	9.463,68	
	CNE - Agrupamento 550	8.316,04	
	CNE - Agrupamento 597	8.823,11	
	CNE - Agrupamento 729	6.382,08	
	CNE - Agrupamento 75	7.200,47	
	CNE- Agrupamento 113	7.548,35	
	Cofina Media, S.g.p.s.,s.a.	203.000,00	
	Comissão Coordenadora dos Espaços Verdes da Urbanização do Buzano	16.916,28	
	Comissão de Eventos e Festas do Pinhal da Aboboda	70.000,00	
	Comissão de Gestão do Jardim Lombos Mar	2.370,12	
	Companhia de Dança de Paula Marques	1.290,00	

Transferências Correntes Concedidas para 2017

Município de Cascais

(designação da autarquia local)

Ano: 2017

(unidade: €)

Disposições Legais	Entidade	Valor	Observações
	Conselho Nacional de Juventude	15.000,00	
	Cooperactiva - Cooperativa de Desenvolvimento Social, CRL	17.000,00	
	Coral Infantil de Carcavelos	15.223,00	
	Coral Vozes do Estoril	12.140,00	
	Corpo Nacional de Escutas (CNE) - Agrupamento 71	6.896,23	
	CPLP - Comunidade dos Países de Língua Portuguesa	2.500,00	
	Cruz Vermelha Portuguesa	59.546,50	
	Cultursol - Associação Socio Cultural	3.100,00	
	Desportivo Monte Real	6.283,00	
	Direção Geral dos Estabelecimentos Escolares (DGESTE)	16.683,18	
	Dypall Network - Associação para o Desenvolvimento da Participação Cidadã	4.450,00	
	Estudantina Recreativa de S. Domingos de Rana	12.693,00	
	Európa Jövoje Egyesület EJE Association	4.435,00	
	European Volunteer Centre	500,00	
	Eutimia - Aliança Europeia Contra a Depressão em Portugal	12.560,00	
	Faculdade Motricidade Humana	73.138,00	
	Federação Portuguesa de Kitesports	3.000,00	
	Federação Portuguesa de Padel	50.000,00	
	Federação Portuguesa de Rugby	8.225,90	
	Federação Portuguesa de Surf	1.476,00	
	Forpro-formação Profissional, Crl	733,00	
	Freguesia de Alcabideche	606.363,17	
	Freguesia de Carcavelos e Parede	555.457,33	
	Freguesia de Cascais e Estoril	1.058.447,52	
	Freguesia de S. Domingos de Rana	292.542,60	
	Fundação "o Século" Ao Serviço da Infância Desprotegida	76.624,84	
	Fundação A. J. U. - Jerónimo Usera	120.703,76	
	Fundação Champagnat	93.624,32	
	Fundação D.Luís I - FP	279.299,02	
	Fundação da Juventude	2.250,00	
	Fundação Portuguesa Estudo, Prevenção e Tratamento da Toxicodependência	76.354,00	
	Fundação Salesianos	22.543,50	

Transferências Correntes Concedidas para 2017

Município de Cascais

(designação da autarquia local)

Ano: 2017

(unidade: €)

Disposições Legais	Entidade	Valor	Observações
	G.e.s.c.- Grupo Etnografico Sete Castelos	2.351,00	
	Grupo de Instrução Popular da Amoreira	6.290,00	
	Grupo Desportivo Deficientes Centro Med. Reabilit.Alcoitao	3.577,34	
	Grupo Desportivo e Recreativo das Fontainhas	1.000,00	
	Grupo Desportivo Rec. Cultural Chesol	10.660,70	
	Grupo Desportivo Zambujeiro	8.124,00	
	Grupo Dramático e Sportivo de Cascais	99.912,13	
	Grupo Instrução Musical e Beneficiencia da Rebelva	2.371,00	
	Grupo Musical Desportivo 31 Janeiro Manique Baixo	9.744,00	
	Grupo Musical e Desportivo 1.º Julho de Alcoitão	800,00	
	Grupo Musical e Desportivo 9 de Abril de Trajouce	1.156,66	
	Grupo Recreativo e Dramático 1º de Maio de Tires	25.695,00	
	Grupo Recreativo Familiar de Murches	16.225,00	
	Grupo Recreativo Livramento Estoril Clube	26.139,00	
	Grupo Recreativo Mato Cheirinhos	13.842,23	
	Grupo Solidariedade Musical e Desportiva de Talaíde	57.822,00	
	Grupo Sportivo de Carcavelos	2.500,00	
	GTO LX Grupo de Teatro do Oprimido de Lisboa	4.000,00	
	Horizonte - Cooperativa de Solidariedade Social e de Ensino, Crl	241.756,18	
	IDEIA - Instituto P/ O Desenv. Educativo Integ.	95.469,22	
	Igreja do Nazareno	500,00	
	Instituto das Filhas de Maria Auxiliadora	55.000,00	
	Jdb - Cascais Fight Center Crl	6.000,00	
	Lares da Boa Vontade	6.983,00	
	Leya, Sa	120.000,00	
	Liga dos Amigos do Centro Hospitalar de Cascais	2.000,00	
	Liga Portuguesa Karate do	2.350,00	
	Manias e Sinfonias - Associação Musical	4.260,00	
	Maratona Clube de Portugal	125.000,00	
	Mundo a Sorrir - Assoc. Médicos Dentistas Solidários Portugueses	24.799,00	
	Nariz Vermelho Associação de Apoio À Criança	6.500,00	
	Naspe - Nucleo Amigos S. Pedro Estoril	3.000,00	

Transferências Correntes Concedidas para 2017

Município de Cascais

(designação da autarquia local)

Ano: 2017

(unidade: €)

Disposições Legais	Entidade	Valor	Observações
	NICE GROOVE- Associação Sociocultural e Juvenil	700,00	
	Núcleo Atletismo da Zona da Abóboda	3.050,00	
	Núcleo de Atletismo "Os Papagaios" de Cascais	300,00	
	Núcleo Sportinguista Tires	8.696,00	
	O Nosso Sonho - Cooperativa de Ensino	65.608,00	
	O Recreativo da Martinha Futebol Club	5.005,00	
	Obra de Santa Ana - Associação Ap. Juv. Ido. Def. Mot	1.000,00	
	Ocean PT Events SA	250.000,00	
	OCUBO CRIATIVO acticidades artisticas e literárias, Lda	300.000,00	
	Oficina do Desenho Associação	2.908,00	
	Omladina JAZAS-a Novi Sad/ Youth of JAZAS Novi Sad	4.872,00	
	Orquestra de Câmara de Cascais e Oeiras	181.680,00	
	Parede Futebol Clube	7.500,00	
	Pauta do Farol - Associação Coral e Musical de Cascais	5.517,00	
	Por Uma Atitude - Associação de Solidariedade Social	2.500,00	
	Praia Viva-associação de Concessionários e Amigos da Praia de Carcavelos	48.456,25	
	Provincia Portuguesa da Congregação dos Irmãos Maristas	2.957,00	
	Radical Skate Clube	1.500,00	
	Re-food 4 Good - Associação	5.000,00	
	Santa Casa da Misericórdia de Cascais	481.669,13	
	Serviço da Juventude do Patriarcado de Lisboa	1.000,00	
	SIM - ONGD - Associação de Solidariedade Internacional a Moçambique	5.000,00	
	Smup Sociedade Musical União Paredense	22.695,00	
	Sociedade de Instrução e Recreio de Janes e Malveira	43.075,00	
	Sociedade de Propaganda de Cascais	7.000,00	
	Sociedade Familiar e Recreativa Malveira Serra	31.841,00	
	Sociedade Musical de Cascais	20.643,00	
	Sociedade Musical Sportiva Alvidense	18.321,00	
	Sociedade Recreativa e Musical de Carcavelos	45.317,00	
	Sociedade Recreativa Outeirense	3.825,00	
	Sociedade Recreativa Unidos Zambujal	12.677,57	
	Sport Tulias de Alcoitão - Associação de Apoio Social e Cultural	1.041,81	

Transferências Correntes Concedidas para 2017

Município de Cascais

(designação da autarquia local)

Ano: 2017

(unidade: €)

Disposições Legais	Entidade	Valor	Observações
	Surfing Clube de Portugal	1.500,00	
	Tese - Assoc. para o Desenv. pela Tecnol. Eng ^a . Saúde e Educação	25.000,00	
	Torreguia - Cooperativa de Solidariedade Social	59.035,45	
	Troupe União 1º Dezembro Caparidense	2.903,00	
	Tunística - Associação Musical e Cultural	500,00	
	UCFFCC - União de Clubes de Futebol e Futsal do Conc.Cascais	50.000,00	
	Um Pequeno Gesto Uma Grande Ajuda - Associação	5.000,00	
	União Recreativa da Charneca	2.725,00	
	Universidade Católica Portuguesa	75.000,00	
	Vocal Da Capo-Assoc.Coral Carcavelos	4.647,00	
	Vox Maris - Associação	6.247,00	
	Zataras Associação Cultural	5.540,00	
	Total:	15.799.844,85	

15. Transferências capital - despesa

Transferências Capital Concedidas para 2017

Município de Cascais

(designação da autarquia local)

Ano: 2017

(unidade: €)

Disposições Legais	Entidade	Valor	Observações
	Agrupamento de Escolas da Cidadela	20.000,00	
	Agrupamento de Escolas de Cascais	2.999,99	
	Agrupamento de Escolas Matilde Rosa Araujo	2.150,00	
	Appacdm de Lisboa Assoc.Portuguesa de Pais Amigos do Cid.Deficiente Mental	3.248,00	
	Aria - Associação de Reabilitação e Integração Ajuda e Oeiras	6.251,23	
	ARLC - Associação de Radiomadores de Cascais	4.545,69	
	Ass. Juvenil Clube Gaivotas da Torre	3.985,20	
	Assoc. dos Bombeiros Voluntarios de Carcavelos e São Domingos de Rana	221.000,00	
	Assoc. Humanitaria de Bombeiros de Parede Amadeu Duarte	268.425,37	
	Associação Arte Urgente	5.000,00	
	Associação Bem Estar Social Juventude 3ª Idade Alcabideche	891,75	
	Associação Bombeiros Voluntários dos Estoril	286.809,50	
	Associação Cult. e Recreat. dos Alentejanos Residentes Em Tires	3.362,50	
	Associação de Beneficência Luso-alemã	2.000,01	
	Associação de Filhos e Amigos da Ilha de Jeta - Núcleo de Portugal	2.000,00	
	Associação de Pais da E.B. n.º 1 da Amoreira	8.879,32	
	Associação de Respostas Educativas e Sociais À Comunidade-ARESC	53.899,97	
	Associação Desportos Aventura - Desnível	12.600,00	
	Associação Familiar e Desportiva da Torre	300.000,00	
	Associação Grupo Coral e Etnografico Alentejano 'Vozes do Campo Branco Em Cas	807,43	
	Associação Humanitária Bombeiros Voluntários de Cascais	31.000,00	
	Associação Humanitária dos Bombeiros Vol. Alcabideche	331.000,00	
	Associação Pais e Enc.Educ.dos Alunos Esc.Sec.Cidadela	299.974,38	
	Associação Portuguesa Para a Prevenção e Desafio à Sida (ex-Gads)	22.190,18	
	Associação S.Francisco de Assis, FP	17.232,13	
	Associação SSVP-Sociedade S. Vicente de Paulo-Portugal	12.500,00	
	Cantar Glória - Associação Coro N. Sra. dos Remédios	734,61	
	Cantares da Terra Música Popular Portuguesa - Associação	2.800,00	
	Centro Comunitário Paróquia da Parede	23.977,31	
	Centro de Cooperação Familiar "O Botaõzinho"	14.963,76	
	Centro Paroquial do Estoril	20.000,00	
	Centro Social da Paróquia de Nª Srª da Conceição de Abóboda	889.719,06	

Transferências Capital Concedidas para 2017

Município de Cascais

(designação da autarquia local)

Ano: 2017

(unidade: €)

Disposições Legais	Entidade	Valor	Observações
	Centro Social Paroquial de S. Pedro e S. João do Estoril	20.000,00	
	Centro Social Paroquial De São Vicente de Alcabideche	0,00	
	Cercica - Coop. P/ Educação e Reab. Cidadão Inadap. Cascais, Crl	301.979,00	
	Clube Desportivo Costa Estoril	4.712,00	
	Clube Desportivo do Arneiro	80.911,00	
	Clube Desportivo e Recreativo " Os Vinhais "	78.447,43	
	CNE - Agrupamento 550	38.769,60	
	CNE - Agrupamento 597	91.307,91	
	Companhia de Dança de Paula Marques	5.060,00	
	Coral Infantil de Carcavelos	2.005,09	
	Corpo Voluntário de Salvadores Náuticos - Sanas	13.700,00	
	CWPC - Cascais Water Polo Club	2.454,24	
	Fábrica da Igreja Paroquial da Freguesia de São Vicente de Alcabideche	360.000,00	
	Fabrica da Igreja Paroquial de Nª Srª da Conceição da Abóboda	125.000,00	
	Fábrica da Igreja Paroquial N Sra Assunção e Ressureição de Cristo	299.966,00	
	Forpro-formação Profissional, Crl	3.500,00	
	Freguesia de Alcabideche	530.903,26	
	Freguesia de Carcavelos e Parede	628.855,12	
	Freguesia de Cascais e Estoril	213.151,78	
	Freguesia de S. Domingos de Rana	91.206,87	
	Fundação A. J. U. - Jerónimo Usera	20.000,00	
	G.e.s.c.- Grupo Etnografico Sete Castelos	350,00	
	Grupo de Instrução Popular da Amoreira	160.000,00	
	Grupo Desportivo e Recreativo das Fontainhas	1.980,00	
	Grupo Desportivo Zambujeiro	5.965,50	
	Grupo Dramático e Sportivo de Cascais	43.378,41	
	Grupo Instrução Musical e Beneficiencia da Rebelva	279.517,65	
	Grupo Musical Desportivo 31 Janeiro Manique Baixo	15.600,00	
	Grupo Musical e Desportivo 9 de Abril de Trajouce	17.499,84	
	Grupo Recreativo e Dramático 1º de Maio de Tires	18.616,37	
	Grupo Recreativo Familiar de Murches	271.212,59	
	Grupo Recreativo Livramento Estoril Clube	3.420,00	

Transferências Capital Concedidas para 2017

Município de Cascais

(designação da autarquia local)

Ano: 2017

(unidade: €)

Disposições Legais	Entidade	Valor	Observações
	Grupo Solidariedade Musical e Desportiva de Talaíde	158.876,96	
	Grupo Sportivo de Carcavelos	136.612,60	
	Horizonte - Cooperativa de Solidariedade Social e de Ensino, Crl	10.000,00	
	Jdb - Cascais Fight Center Crl	3.000,00	
	Junqueiro Ténis - Actividades Desportivas, Lda	125.000,00	
	Manias e Sinfonias - Associação Musical	900,00	
	Murtalense - Associação Desportiva, Cultural e Recreativa	3.199,67	
	O Recreativo da Martinha Futebol Club	1.191,21	
	Oficina do Desenho Associação	569,74	
	Parede Futebol Clube	1.180,53	
	Santa Casa da Misericórdia de Cascais	274.269,63	
	Smup Sociedade Musical União Paredense	64.358,32	
	Sociedade de Instrução e Recreio de Janes e Malveira	3.740,20	
	Sociedade Familiar e Recreativa Malveira Serra	1.308,00	
	Sociedade Musical Sportiva Alvidense	125.637,21	
	Sociedade Recreativa e Musical de Carcavelos	174.455,75	
	Sociedade Recreativa Outeirense	71.590,00	
	Sport Tulias de Alcoitão - Associação de Apoio Social e Cultural	14.491,15	
	Torreguia - Cooperativa de Solidariedade Social	14.065,05	
	Troupe União 1º Dezembro Caparidense	470,00	
	União Recreativa e Desportiva de Tires	357.051,33	
	Vocal Da Capo-Assoc.Coral Carcavelos	430,00	
	Vox Maris - Associação	307,50	
	Total:	8.147.121,90	

16. Subsídios concedidos

(Não existem movimentos em 2017)

17. Transferências correntes - receita

(Por impossibilidade do sistema informático, não se apresenta o mapa)

18. Transferências de capital - receita

(Por impossibilidade do sistema informático, não se apresenta o mapa)

19. Subsídios obtidos

(Por impossibilidade do sistema informático, não se apresenta o mapa)

20. Ativos de rendimento fixo

8.3.5.1 - Ativos de Rendimento Fixo

CÂMARA MUNICIPAL DE CASCAIS

Ano 2017

(Unidade: Euros)

Descrição do activo (1)	Entidade Devedora (2)	Valor em 1 de Janeiro		Valor em 31 de Dezembro		Rendimento		Observações (9)
		Valor nominal (3)	Valor de mercado (4)	Valor nominal (5)	Valor de mercado (6)	Vencido e Cobrado (7)	Vencido por cobrar (8)	
Curto prazo.....								
Médio e Longo Prazo								
	Cascais Dinâmica - Gestão de Economia, Turismo e Empreendedorismo, EM, S.A	30.777.190,00		30.777.190,00				
	Cascais Envolvente - Empresa de Gestão Social de Habitação, EM, S.A	200.000,00		200.000,00				
	Cascais Ambiente-Empresa de Ambiente de Cascais, EM, SA	1.000.000,00		1.000.000,00				
	Cascais Próxima - Gestão de Mobilidade , Espaços Urbanos e Energias, EM, S.A	1.000.000,00		1.000.000,00				
	Águas do Tejo Atlântico, S.A, - (Sanest)	1.347.500,00		0,00				a)
	Associação S. Franciscos de Assis	24.939,89		24.939,89				
	Fundação D. Luis I	199.519,16		199.519,16				
	AMEM - Assoc. Municípios para o Ensaio de Materiais	5.000,00		5.000,00				
	AMTRES - Assoc. Municípios para Tratamento de Resíduos Sólidos	163.855,11		163.855,11				
Total		34.718.004,16	0,00	33.370.504,16	0,00	0,00	0,00	

a) Alienação da totalidade da participação social do Município de Cascais no capital social da 'Águas do Tejo Atlântico, S.A., em setembro de 2017.

21. Ativos de rendimento variável

(Não existem movimentos em 2017)

22. Empréstimos


8.3.6.1 - EMPRÉSTIMOS (a)

MUNICÍPIO DE CASCAIS

Ano 2017

(Unidade: Euros)

Caracterização do empréstimo	Data da aprovação pela AM	Data contratação empréstimo	Prazo do contrato	Anos decorridos	Visto do TC		Finalidade do empréstimo c)	Capital		Taxa de Juro		Encargos do ano				Encargos do ano vencidos n/pagos	Dívida em 1 de janeiro	Dívida em 31 dezembro	Obs
					Número Registo	Data		Contratado	Utilizado	Inicial	Atual	Amortização	Juros totais	Total	Juros de mora				
Curto prazo (b)	28-12-2016	16-01-2017						8.500.000,00	0,00	1,434%		0,00	0,00	0,00		0,00	0,00		
Total																			
Médio e Longo Prazos (b) Empréstimos Bancários																			
Galiza I - INH/CGD	21-07-1997	08-10-1997	26	18,5	49978	07-08-1997	Hab.Social (I) - d)	314.546,94	285.417,14	9,625%	1,01%	13.308,72	1.143,48	14.452,20	0,00	114.882,25	101.573,53		
Galiza II - INH/CGD	21-07-1997	08-10-1997	26	18,5	49979	07-08-1997	Hab.Social (I) - d)	717.979,67	597.041,13	9,625%	1,01%	27.975,27	2.403,64	30.378,91	0,00	241.485,60	213.510,33		
Trajouce - INH/CGD	02-03-1998	08-05-1998	25	19,5	13438	17-04-1998	PER (I) - f)	268.647,56	268.647,56	5,1584%	2,50%	11.662,62	1.861,93	13.524,55	0,00	77.134,68	65.472,06		
Varzinha / Manique - INH/CGD	02-03-1998	08-05-1998	25	19,5	13439	17-04-1998	PER (I) - f)	645.230,00	645.230,00	5,1584%	2,50%	28.010,93	4.471,94	32.482,87	0,00	185.259,85	157.248,92		
S. Miguel Encostas - INH/CGD	02-03-1998	08-05-1998	25	19,5	13437	17-04-1998	PER (I) - f)	214.258,64	214.258,64	5,1584%	2,50%	9.301,47	1.484,98	10.786,45	0,00	61.518,42	52.216,95		
Trajouce Lts 4 e 5 - INH/CGD	16-02-1998	19-08-1998	25	19	27885	06-08-1998	PER (I) - f)	347.607,27	347.607,27	4,851%	2,51%	15.009,78	2.607,32	17.617,10	0,00	107.089,70	92.079,92		
Trajouce Lt. 17 - INH/CGD	16-02-1998	19-08-1998	25	19	27886	06-08-1998	PER (I) - f)	248.391,38	248.391,38	4,851%	2,51%	10.725,61	1.863,13	12.588,74	0,00	76.523,62	65.798,01		
Torre/C.Guia 14 a 17 - INH/CGD	16-02-1998	19-08-1998	25	19	27887	06-08-1998	PER (I) - f)	988.178,49	988.178,49	4,851%	2,51%	42.669,82	7.412,10	50.081,92	0,00	304.434,77	261.764,95		
Bº.C.Verm./Fisgas - INH/BES	29-06-1998	26-11-1998	27,5	19	42813	26-11-1998	PER (I) - f)	1.413.760,84	1.413.760,84	3,90%	0,09%	60.030,18	504,15	60.534,33	0,00	570.832,37	510.802,19		
Jardins da Parede - INH/CGD	22-03-1999	26-05-2000	20	17,5	13263	23-03-2000	PER (I) - f)	524.210,65	524.210,65	2,70%	0,00%	28.775,67	0,00	28.775,67	0,00	100.714,85	71.939,18		
Mato-Cheirinhos-INH/BES	22-03-1999	02-11-2000	25	15,5	3539	02-11-2000	PER (I) - f)	1.034.726,00	1.034.726,00	4,6565%	0,00%	42.836,08	0,00	42.836,08	0,00	449.778,74	406.942,66		
Rana / Buzano - INH/CGD	22-03-1999	21-12-2000	20	17	13262	23-03-2000	PER (I) - f)	326.173,92	326.173,92	2,70%	0,00%	18.266,50	0,00	18.266,50	0,00	73.065,98	54.799,48		
Matarraque - INH/CGD	22-03-1999	21-12-2000	20	17	1929	06-09-2000	PER (I) - f)	441.979,83	441.979,83	3,858%	0,00%	24.751,90	0,00	24.751,90	0,00	99.007,60	74.255,70		
Qta Gafanhotos - INH/CGD	22-03-1999	21-12-2000	20	17	1930	06-09-2000	PER (I) - f)	470.166,90	470.166,90	3,858%	0,00%	26.330,44	0,00	26.330,44	0,00	105.321,76	78.991,32		
Abuxarda - INH/CGD	21-02-2000	02-11-2001	20	16	1535	24-08-2001	PER (I) - f)	1.051.161,70	1.051.161,70	5,00%	0,00%	56.011,64	0,00	56.011,64	0,00	280.058,16	224.046,52		
Zambujal - INH/CGD	21-02-2000	02-11-2001	20	16	1534	24-08-2001	PER (I) - f)	1.104.962,04	1.104.962,04	5,00%	0,00%	58.878,41	0,00	58.878,41	0,00	294.392,05	235.513,64		
A Transportar								10.111.981,83	9.961.913,49			474.545,04	23.752,67	498.297,71	0,00	3.141.500,40	2.666.955,36		




8.3.6.1 - EMPRÉSTIMOS (a)

MUNICÍPIO DE CASCAIS

Ano 2017

(Unidade: Euros)

Caracterização do empréstimo	Data da aprovação pela AM	Data contratação empréstimo	Prazo do contrato	Anos decorridos	Visto do TC		Finalidade do empréstimo c)	Capital		Taxa de Juro		Encargos do ano				Encargos do ano vencidos n/pagos	Dívida em 1 de janeiro	Dívida em 31 dezembro	Obs.
					Número Registo	Data		Contratado	Utilizado	Inicial	Atual	Amortização	Juros totais	Total	Juros de mora				
Transporte								10.111.981,83	9.961.913,49			474.545,04	23.752,67	498.297,71	0,00	0,00	3.141.500,40	2.666.955,36	
Médio e Longo Prazos (b)																			
Qta Rosário - INH/BPI	21-02-2000	15-11-2001	20	15	3690	15-11-2001	PER (I) - f)	426.412,35	426.412,35	4,626%	0,00%	22.048,08	0,00	22.048,08	0,00	132.288,53	110.240,45		
Cabeço Mouro 66 fogos - INH/BPI	09-07-2001	02-08-2001	20	15	1414	02-08-2001	PER (I) - f)	1.388.134,60	1.388.134,60	4,703%	0,00%	71.774,92	0,00	71.774,92	0,00	430.649,51	358.874,59		
Bº Miradouro - INH/BES	25-06-2001	10-01-2002	25	15,5	4340	10-01-2002	PER (I) - f)	736.639,00	736.639,00	3,777%	0,37%	30.521,23	1.184,12	31.705,35	0,00	321.903,72	291.382,49		
Mata da Torre - INH/CGD	06-05-2002	30-04-2003	25	14,5	2734	14-11-2002	PER (N) - h)	484.803,62	484.803,62	4,25%	0,63%	20.174,04	1.483,29	21.657,33	0,00	233.986,36	213.812,32		
Cabeço Bicesse - INH/BPI	31-05-2004	11-11-2004	25	13	2258	11-11-2004	PER (N) - j)	859.524,00	859.524,00	2,676%	0,25%	35.503,43	1.214,36	36.717,79	0,00	463.397,64	427.894,21		
Alto da Peça - INH/BPI	31-05-2004	11-11-2004	25	13	2259	11-11-2004	PER (N) - j)	1.206.500,00	1.206.500,00	2,676%	0,25%	49.835,60	1.704,58	51.540,18	0,00	650.463,81	600.628,21		
Adroana/Alcab./Cascais-INH/BPI	25.07.2005	12-09-2005	25	12	2225	12-09-2005	PER (N) - L)	2.258.284,00	2.258.284,00	2,285%	0,00%	92.761,60	0,00	92.761,60	0,00	1.298.662,52	1.205.900,92		
Relocalizaç/Feira Cascais-CGD	05-12-2005	30-12-2005	20	12	3014	29-12-2005	Reloc. Feira Cascais (N)	236.574,00	236.574,00	2,6757%	0,00%	13.461,90	0,00	13.461,90	0,00	121.157,09	107.695,19		
Diversos Projectos - BPI	06-11-2006	12-04-2007	20	10,5	2050	19-03-2007	Diversos Projetos (N)	2.723.746,74	1.521.606,60	3,777%	0,00%	91.470,34	0,00	91.470,34	0,00	960.438,47	868.968,13		
18 Fogos S.D. Rana - IHRU/CGD	23-07-2007	15-10-2007	25	8	1113	27-09-2007	PER (I) - m)	396.134,00	396.134,00	4,407%	0,00%	15.942,22	0,00	15.942,22	0,00	286.959,79	271.017,57		
Loja Cidadão 2ª Geração	09-02-2009	25-03-2009	10	8,5	376	19-03-2009	Loja Cidadão 2ª Geração (N)	9.500.000,00	9.500.000,00	4,039%	1,27%	1.125.377,10	24.543,86	1.149.920,96	0,00	2.456.349,87	1.330.972,77		
8 fogos S. D. Rana - IHRU/BPI	27-07-2009	22-10-2009	25	8,5	1755	22-10-2009	PER (I) - m)	200.949,00	200.949,00	2,580%	1,25%	8.889,75	1.762,43	10.652,18	0,00	141.017,70	132.127,95		
64 fgs Cp's Velhos-IHRU/BPI	21-09-2009	22-12-2009	25	7,5	2118	22-12-2009	PER (I) - m)	1.665.764,00	1.665.764,00	2,518%	1,29%	36.633,48	7.944,58	44.578,06	0,00	1.240.470,11	1.203.836,63		
Diversos Projectos 24,2M	01-02-2010	12-03-2010	15	7,5	202	12-03-2010	Diversos Projetos (N)	24.200.000,00	23.805.012,54	1,915%	0,92%	1.964.056,27	148.004,53	2.112.060,80	0,00	16.758.421,54	14.794.365,27		
36 fgs Polima - IHRU/CGD	27-09-2010	16-12-2010	25	6	1505	16-12-2010	PER (I) - m)	995.409,00	995.409,00	5,666%	2,75%	43.830,44	22.086,91	65.917,35	0,00	818.921,44	775.091,00		
39 fgs Varzeal/Polima-Sant.	25-06-2012	11-06-2013	20	4,5	1063/12	11-06-2013	PER n/bonif (I) m)	1.605.870,00	1.605.870,00	7,689%	2,42%	73.167,77	34.882,30	108.050,07	0,00	1.465.690,83	1.392.523,06		
Execução divers. empreitadas até 17,45M-BPI	17-07-2015	17-08-2015	15	2,5	1407	17-08-2015	Diversos Empreitadas (N)	17.450.000,00	14.094.345,51	1,000%	1,00%	515.282,66	46.183,58	561.466,24	0,00	530.500,00	13.579.062,85		
A Transportar								76.446.726,14	71.343.875,71			4.685.275,87	314.747,21	5.000.023,08	0,00	31.452.779,33	40.331.348,97		



8.3.6.1 - EMPRÉSTIMOS (a)

MUNICÍPIO DE CASCAIS

Ano 2017

(Unidade: Euros)

Caracterização do empréstimo	Data da aprovação pela AM	Data contratação empréstimo	Prazo do contrato	Anos decorridos	Visto do TC		Finalidade do empréstimo c)	Capital		Taxa de Juro		Encargos do ano				Encargos do ano vencidos n/pagos	Dívida em 1 de janeiro	Dívida em 31 dezembro	Obs.
					Número Registo	Data		Contratado	Utilizado	Inicial	Actual	Amortização	Juros totais	Total	Juros de mora				
Transporte								76.446.726,14	71.343.875,71			4.685.275,87	314.747,21	5.000.023,08	0,00	0,00	31.452.779,33	40.331.348,97	
Médio e Longo Prazos (b)																			
Fim Mundo IV - INH	06.11.89	02.05.90	25	25			Habituação Social (I) - d)	510.694,23	510.694,23	9,0%	1,19%	40.758,24	362,83	41.121,07	0,00		40.758,25	0,00	
Alcoitão IV - INH	30.01.89	24.01.89	25	24,5			Habituação Social (I) - d)	382.857,31	382.857,31	6,8%	1,18%	28.046,87	450,75	28.497,62	0,00		42.129,53	14.082,67	
Alcoitão V - INH	30.01.89	24.01.89	25	24,5			Habituação Social (I) - d)	762.367,69	762.367,69	6,8%	1,18%	31.377,42	504,28	31.881,70	0,00		47.125,84	15.748,42	
Portelas II - INH	10.04.89	21.04.89	25	25			Habituação Social (I) - d)	128.031,44	128.031,44	6,8%	1,20%	5.408,98	48,47	5.457,45	0,00		5.408,98	0,00	
Total								78.230.676,81	73.127.826,38			4.790.867,38	316.113,54	5.106.980,92	0,00	0,00	31.588.201,93	40.361.180,06	

(a) - As colunas serão preenchidas quando se justifique.

(b) - A desagregar por empréstimos bancários, por obrigações, outros empréstimos e por entidade.

(c) - Utilizar (I), se estiver isento do limite de endividamento, indicando a legislação aplicável, e (N), no caso contrário.

Legislação Aplicável :

d) - Habituação Social - Alínea c), n.º6, art.º 24.º da Lei 42/98 de 6 de Agosto

f) - PER - Art.º 21.º da Lei 34/96 de 29 de Agosto

h) - Art.º 19.º da Lei 32-B/2002 de 30 de Dezembro

j) - Art.º 20.º da Lei 107-B/2003 de 31 de Dezembro

L) - Art.º 19.º da Lei 55-B/2004 de 30 de Dezembro

m) - alínea b), n.º2, Art.º 61.º da Lei 2/2007, de 15 Janeiro

Orgão executivo
Em ____ de _____ de 20__

Orgão deliberativo
Em ____ de _____ de 20__

23. Outras dívidas a terceiros

Município de Cascais

Endividamento - Outras Dívidas a Terceiros

Ano:

2017

Caracterização da dívida		Dívida em 1 de janeiro	Dívida em 31 de dezembro	Observações
221000025	Auto - Sueco, Lda	0,00	3.640,53	
221000087	Fernando L. Gaspar - Sinalização e Equip. Rodóviar	211,66	15.057,40	
221000295	Sanestradas - Empreitadas Obras Publicas Particula	921,87	67,26	
221000470	Centro Cultura e Desporto do Pessoal do Município	0,00	661,05	
221000515	Elpor - Comércio e Indústrias Eléctricas, S.A.	446,49	0,00	
221000566	Rentokil Initial Portugal - Serviços de Protecção	414,26	0,00	
221000668	Tecniquitel - Sociedade de Equipamentos Técnicos,	12.859,28	0,00	
221000736	Sociedade Portuguesa de Autores, Crl	0,00	261,00	
221000934	Tribunal de Contas - DGF/Tesouraria	2.820,60	0,00	
221001235	Barraqueiro Transportes, Sa	424,78	0,00	
221001248	Vodafone Portugal - Comunicações Pessoais, S.A	158,09	0,00	
221001742	Auto Acessorios Xirita Costa & Freire	16,65	0,00	
221002188	Rainha das Chaves, Lda.	400,00	0,00	
221002215	Staples Portugal - Equipamento Escritorio, S.a.	332,53	0,00	
221002225	Sogapal - Artes Graficas, S.A	0,00	4.524,50	
221002373	Auto Chico Reparções Automoveis Lda	898,15	0,00	
221002428	M. Iglesias - Montag. Sinaliz. Rodoviaria, Lda	4.758,51	0,00	
221002474	Continsol - Comercio de Tintas da Costa do Sol, Ld	28,31	0,00	
221002821	EDP Distribuição - Energia S.A.	0,00	4.940,72	
221002916	Publifast-Meios Publicitarios Lda	429,27	0,00	
221003130	Carristur - Inovação Transp. Urbanos e Regionais,	600,00	0,00	
221003161	Lusa - Agência Notícias Portugal, S.A	0,00	246,00	
221003261	Municipio de Lisboa	26,34	0,00	
221010426	HP - Hospedeiras de Portugal Promoção e Imagem, Ld	0,00	391,75	
221010640	Maniquecar Comércio de Veículos, Lda	262,24	0,00	
221010685	Mind - Software Multimedia e Indust. S.a.	0,00	13.030,42	
221011499	H.S.A. - Higiene, Segurança e Ambiente, Lda	485,85	0,00	
221012224	Conversas Na Gandarinha - Soc. Catering e Restaura	0,00	2.960,00	

Município de Cascais

Endividamento - Outras Dívidas a Terceiros

Ano:

2017

Caracterização da dívida		Dívida em 1 de janeiro	Dívida em 31 de dezembro	Observações
221013213	Icjp - Instituto de Ciências Jurídico-Políticas da Faculdade Direito	0,00	120,00	
221013633	Instituto dos Registos e Notariado - IP	617,00	0,00	
221014471	Caetano Auto, S.A	0,00	8.656,19	
221015844	Civipartes - Comercio de Peças e Equipamentos, Sa	0,00	369,87	
221015849	Link Consulting - Tecnologias de Informação, S.a.	0,00	5.133,50	
221016532	Edp Serviço Universal, S.A	0,00	1.386,51	
221017592	Ambimed Gestão Ambiental, Lda	29,10	0,00	
221017670	Casa do Marques Hotelaria, SA	0,00	11.814,15	
221017912	Ronsegur - Rondas e Segurança, Lda	0,00	11.578,54	
221018490	Berner - Produtos Para Montagem e Fixação, Lda	28,26	0,00	
221018494	Gespormar - Gestão de Portos e Marinas, S.a.	0,00	9.450,00	
221018759	Pinto & Cruz, Lda	430,50	0,00	
221018830	Cintrafer - Comércio de Ferragens e Ferramentas ,	3.581,50	0,00	
221019073	Avalanche - Artigos Desportivos, Lda	0,00	4.671,96	
221019766	Palricar - Comercio de Automoveis, Lda	1.659,66	0,00	
221021365	Carlos Fernando de Sousa Pau Branco	322,88	0,00	
221022814	Cavedigital - Consultadoria e Soluções Informáticas, Lda	0,00	1.752,75	
221024804	Transportes Filipa & Helder, Lda	296,46	0,00	
221024945	Direção-Geral da Qualificação dos Trabalhadores em	140,00	0,00	
221025169	AVK - Soluções Audiovisuais, SA	0,00	14.004,78	
221026585	Ibero Marketing Soluções, Lda.	4,67	0,00	
221026690	Alecarpeças Acessórios Automóveis, Lda	0,00	576,03	
221027004	SYSNOVARE, Innovative Solutions, S.A.	0,00	4.551,00	
221027345	Guia d/ Escolhas Academia de Psicologia	1.500,00	0,00	
221028553	Sociedade Portuguesa de Inovação, Consultadoria Em	0,00	15.313,50	
221029077	Lusoquímica- Produtos Químicos de Manutenção Indus	144,65	0,00	
221029088	SPARK OFF - Sistemas de Prevenção e Combate a Incê	0,00	14,76	
221029095	Planta Livre- Produção e Comércio de Plantas Ornamentais Lda.	0,00	209,88	

Município de Cascais

Endividamento - Outras Dívidas a Terceiros

Ano:

2017

Caracterização da dívida		Dívida em 1 de janeiro	Dívida em 31 de dezembro	Observações
221029098	Biótopo Azul Unipessoal Lda.	320,62	0,00	
221029135	Nasacar-Soc.Imp.e Comércio Peças Auto, Lda	47,97	0,00	
221029148	Margem Similar, Lda	0,00	85,00	
221029193	Pewag Portugal, Lda	0,00	425,43	
221029226	Europeças S.A	8,97	1.180,91	
221029279	Risco de Lápis Lda.	1,62	0,00	
221029508	Soulima Comércio de Peças SA	336,77	0,00	
221029519	Sociedade Altitude Software, Sistemas e Serviços S.A.	0,00	25.496,67	
221030561	devscope-Soluções de Sistemas e Tecnologias de Informação SA	3.444,00	0,00	
221030814	J.P.L.R - 1, Unipessoal, Lda	0,00	25,84	
221030893	Marulhada - Associação Cultural	0,00	350,00	
221031368	Letras 100 Limites Unipessoal Lda	0,00	15.848,55	
221031394	Campos Ferreira,Sá Carneiro e Associados Sociedade de Advogados	0,00	9.840,00	
228000025	Auto - Sueco, Lda	131,95	0,00	
228000027	Bandague - Sociedade de Recauchutagem de Pneus A F	304,26	0,00	
228000029	Beltrão Coelho, S.A.	61,74	61,74	
228000034	C. Santos - Veiculos Peças, Lda	60,60	0,00	
228000054	Otis Elevadores, Lda	19.433,19	0,00	
228000104	Imprensa Nacional - Casa da Moeda, S.a.	84,51	0,00	
228000167	Petróleos de Portugal - Petrogal, S.A.	0,00	8.908,71	
228000191	Rodoviária de Lisboa, S.A.	0,00	265,00	
228000258	Tipografia Cardim, Lda	0,00	750,30	
228000288	Caminhos de Ferro Portugueses, Ep	8.928,75	1.466,71	
228000317	CTT - Correios de Portugal, S.A.	6.824,09	5.749,65	
228000383	Cudell - Outdoor Solutions, SA	0,00	746,52	
228000384	Cannon Hygiene (portugal) S.p.s.h.li. Lda	12,31	12,31	
228000390	Fernando Rosado, Lda	6.188,45	0,00	
228000414	Eduardo Medeiro, Lda	5.808,82	1.192,49	

Município de Cascais

Endividamento - Outras Dívidas a Terceiros

Ano:

2017

Caracterização da dívida		Dívida em 1 de janeiro	Dívida em 31 de dezembro	Observações
228000429	Urmi - Unidade de Reparações de Máq. Industriais,	0,00	6.088,50	
228000490	Entrepasto Máquinas - Comérc. Equip. Agrícola e In	3.884,95	0,00	
228000566	Rentokil Initial Portugal - Serviços de Protecção	48,92	0,00	
228000567	Iteuve Portugal - Sociedade Unipessoal, Lda	809,06	2.255,18	
228000657	Ina - Instituto Nacional de Administração	650,00	650,00	
228000736	Sociedade Portuguesa de Autores, Crl	6.941,00	0,00	
228000738	Guarda Nacional Republicana	0,00	1.760,00	
228000784	Rádio e Televisão de Portugal, S.A.	81,60	82,90	
228000836	IAC- Instituto de Apoio à Criança	150,86	150,86	
228000875	Vale & Nunes, Lda	185,64	185,64	
228000888	Resopre-Soc.Rev.Aparelhos Precisão, Sa.	33.879,72	0,00	
228000947	Seleprinter - Sociedade Gráfica, Lda	2.086,08	0,00	
228001006	Pt Prime, SA(fusão com PT Comunicações)-LANÇAMENTO	98,72	98,72	
228001021	Cooperativa Agrícola de Sintra, Crl	0,00	1.507,58	
228001073	Rodrigues & Ventura, Lda.	625,00	625,00	
228001196	Scotturb - Transporte Urbanos, Lda	18.108,25	14.980,00	
228001235	Barraqueiro Transportes, Sa	8.031,14	2.042,45	
228001248	Vodafone Portugal - Comunicações Pessoais, S.A	72.940,91	58.822,54	
228001360	Tratolixo - Tratamento de Resíduos Sólidos, Eim -	271.176,07	476.337,14	
228001361	Ideal do Estoril, Lda.	11,81	0,00	
228001367	Instituto de Soldadura e Qualidade	5.191,83	0,00	
228001485	Nova - Relva - Import. e Com. de Sementes, Lda	6.793,00	0,00	
228001851	MEGAPE- Comércio e Indústria de Pneus, S.A.	8.779,79	3.056,89	
228001966	Auto Carrascal - Reparação de Viaturas Automoveis,	2.095,96	2.095,96	
228002015	Cercica - Coop. P/ Educação e Reab. Cidadão Inadap	3.874,85	12.576,55	
228002034	A. Pereira Jordão, Lda.	98,58	0,00	
228002178	Armasul - Distribuidor de Material Eléctrico, Lda	136,53	136,53	
228002225	Sogapal - Artes Graficas, S.A	4.524,50	0,00	

Município de Cascais

Endividamento - Outras Dívidas a Terceiros

Ano:

2017

Caracterização da dívida		Dívida em 1 de janeiro	Dívida em 31 de dezembro	Observações
228002368	Toys "r" Us Portugal, Lda.	14.250,00	0,00	
228002399	Parmalat Portugal - Produtos Alimentares, Lda	24.906,27	0,00	
228002416	Electro Marcus, Lda	1.218,88	941,44	
228002417	Esmeralda Plato - Espect. e Serviços, Lda	5.934,53	5.934,53	
228002428	M. Iglesias - Montag. Sinaliz. Rodoviaria, Lda	0,00	1.090,81	
228002474	Continsol - Comercio de Tintas da Costa do Sol, Ld	1.395,65	0,00	
228002527	Leal E Soares Lda	1.938,02	0,00	
228002546	Microsegur - Sistemas de Segurança, Lda	2.135,90	233,75	
228002598	Faculdade Ciencias Tec Univ Nova Lisboa	12.300,00	0,00	
228002605	Fundação "o Século" Ao Serviço da Infância Desprot	1.240,74	3.443,96	
228002767	C.a.m. - Camiões, Automóveis e Motores, S.a.	250,08	250,08	
228002821	EDP Distribuição - Energia S.A.	3.610,46	3.521,58	
228002855	Uniself - Gestão e Exploração de Restaurantes de E	0,00	94.809,59	
228002883	Visodidactica-Com Audio-Visuais Lda	1.223,58	0,00	
228002909	Lactogal - Produtos Alimentares, S.a.	326,64	740,69	
228002916	Publifast-Meios Publicitarios Lda	599,63	0,00	
228003018	Certiel - Assoc. Certificadora de Int. Electricas	271,24	271,24	
228003069	Viplant - Viveiros do Algarve, Lda (filial de Oeiras)	1.838,26	0,00	
228003097	MEO – Serviços de Comunicações e Multimédia, S.A.	16.356,10	8.217,51	
228003148	ADC - Águas de Cascais, S.A	119.362,76	151.485,59	
228003161	Lusa - Agência Notícias Portugal, S.A	246,00	0,00	
228003214	Prosegur - Companhia de Segurança Unipessoal, Lda	870,84	0,00	
228003508	Ensulmeçi, Gestão de Projectos de Engenharia, Sa	102,04	102,04	
228003627	Actecas - Promoção de Comércio Artístico, Lda	0,00	799,50	
228003640	Centro Paroquial do Estoril	861,00	0,00	
228003987	Instituto de Cultura e Estudos Sociais	30,00	0,00	
228004322	Icom - Comite Internacional Museus	0,00	40,00	
228008924	Marcascais - Sociedade Concessionária da Marina de	0,00	7.380,00	

Município de Cascais

Endividamento - Outras Dívidas a Terceiros

Ano:

2017

Caracterização da dívida		Dívida em 1 de janeiro	Dívida em 31 de dezembro	Observações
228009548	Cascais Próxima, E. M., S. A.	266.642,49	20.697,22	
228010426	HP - Hospedeiras de Portugal Promoção e Imagem, Ld	6.765,31	0,00	
228010438	Artiteia - Serviços de Protecção Ambiental, Lda	712,29	712,29	
228010660	Estoril Sol (iii) - Turismo Animação e Jogo, S.a	6.144,18	4.483,35	
228010687	Peçocascais-Peças e Acess. de Autom., Lda	351,23	351,23	
228010708	Forum Europeen Pour Securite Urbaine	1.640,00	1.640,00	
228011019	Tecniamper - Comércio e Reparação de Veículos e Pe	3.695,03	0,00	
228011062	Rodrigues & Carvalho. Lda.	2.470,01	67,37	
228011281	Itau - Instituto Técnico de Alimentação Humana, S.	5.951,93	176.468,07	
228011434	Mecânica Auto Terrugense, Lda.	378,71	378,71	
228011469	Morais Leitão, Galvão Teles, Soares da Silva & Ass	106.296,60	18.905,10	
228011477	Trisca - Material Didactico, Lda.	1.703,53	0,00	
228011539	Companhia de Seguros Allianz Portugal, SA	5.000,39	675,46	
228012203	Normatica Serv Inform. Organização Lda	243,95	243,95	
228012344	Kyocera Document Solutions Portugal - Equipamentos	14.777,21	12.632,69	
228012399	Instituto do Ambiente	4.170,95	4.170,95	
228012503	Global Imagem, Lda	812,03	812,03	
228012564	Associacion D'Amies del Parc Vallparadis	260,00	260,00	
228012632	Guialmi - Empresa de Móveis Metálicos, S.a.	8,57	8,57	
228012649	Terracell - J.t.s., Lda.	2.101,09	0,00	
228013102	Pedro Manuel Rodrigues	764,41	764,41	
228013304	Unimec - União Mecânica Ideal da Parede, Lda	600,74	600,74	
228013520	Telepáginas	1.184,23	1.184,23	
228013535	Odin Workwear, Sa	12.014,91	0,00	
228013599	Via Verde Portugal - Gestão de Sistemas Electrónica	8.584,65	8.086,10	
228013633	Instituto dos Registos e Notariado - IP	546,00	0,00	
228014338	NOS COMUNICAÇÕES, S.A	79,27	1.002,46	
228014397	Centro Estudos e Desenvolvimento Regional e Urbano	28.425,30	0,00	

Município de Cascais

Endividamento - Outras Dívidas a Terceiros

Ano:

2017

Caracterização da dívida		Dívida em 1 de janeiro	Dívida em 31 de dezembro	Observações
228014471	Caetano Auto, S.A	43.268,17	39.697,62	
228014652	Steelmétrica Projectos de Decoração e Equipamentos	0,00	121,77	
228014672	Ideia Ilimitada - Atelier de Design, Lda	369,00	0,00	
228014783	Bdo Consulting - Consultoria e Gestão S.a.	0,00	22.140,00	
228014905	Rede Ferroviária Nacional, Refer, Ep	1.143.337,31	1.143.337,31	
228015505	IIG – Mailing and Information Security Portugal, S	784,28	0,00	
228015547	STIVIKpro, Lda	53,48	0,00	
228015633	Secretaria Geral da Presidência da República	800,00	0,00	
228015637	Vasp Premium- Entrega Personalizada de Publicaçõe	1.613,53	2.893,95	
228015790	Anticimex, Lda.	405,90	405,90	
228015819	Hydraplan Manutenção e Comercio de Veiculos,sa	1.507,04	0,00	
228015844	Civipartes - Comercio de Peças e Equipamentos, Sa	0,00	13,64	
228015860	Astratec Electricidade e Iluminação Tecnica,Idª.	2.358,65	0,00	
228016004	Action Modulers - Consulting & Technology, Lda	4.074,38	0,00	
228016006	Informática El Corte Ingles, SA	0,00	305.641,42	
228016532	Edp Serviço Universal, S.A	48.466,87	50.072,05	
228017067	Extruplas - Reciclagem, Recup. e Fabr. Prod. Plast	6.111,28	0,00	
228017310	Oficina de Reparções Luis M J Marcelino, Herdeiro	243,48	0,00	
228017592	Ambimed Gestão Ambiental, Lda	58,20	0,00	
228017633	Melisauto Mercado Lisbonense Automoveis SARL	484,50	0,00	
228017644	Cision Portugal - Distribuição Informação Geral S.	5.350,50	0,00	
228017670	Casa do Marques Hotelaria, SA	13.325,25	0,00	
228017711	Formula P Promoção e Marketing Lda	0,00	1.439,10	
228017912	Ronsegur - Rondas e Segurança, Lda	152.202,76	0,00	
228018245	Ohmtécnica - Representações de Marcas, Lda	450,70	450,70	
228018494	Gespormar - Gestão de Portos e Marinas, S.a.	4.725,00	4.725,00	
228018763	Jesus Events - Unipessoal, Lda	5.412,00	0,00	
228018859	Webuild Soluções Informáticas, Lda	1.008,60	0,00	

Município de Cascais

Endividamento - Outras Dívidas a Terceiros

Ano:

2017

Caracterização da dívida		Dívida em 1 de janeiro	Dívida em 31 de dezembro	Observações
228019004	Daniel & Lino, Lda	2.988,90	0,00	
228019026	Agência para a Modernização Administrativa IP	1.909,21	492,24	
228019050	Pmt - Engenharia e Consultadoria, Lda	2.521,50	2.521,50	
228019241	Soltrafego -Soluções de Transito Estac. e Comunica	0,00	35.685,43	
228019819	Positive Field - Marketing e Publicidade, Lda	0,00	6.125,40	
228020299	Grupo Vendap, S A	1.968,00	0,00	
228020389	Movicontrol Sistemas Accionamento e Automação, SA	317,34	0,00	
228020505	Beltrão Coelho - Sistemas de Escritório, Lda.	0,00	232,81	
228021021	Refral, Comércio e Indústria de Portas Automáticas Lda.	751,03	0,00	
228021292	Edp Comercial - Comercialização de Energia, S.A.	191.919,14	209.107,58	
228021365	Carlos Fernando de Sousa Pau Branco	461,26	664,20	
228021413	J. Iglesias - Comércio Oficina e Acessórios Automo	86,10	0,00	
228021429	Produções Fixe Unipessoal, Lda	3.929,11	0,00	
228021483	Helped Emergency, Lda	2.800,00	0,00	
228021917	Idt - instituto de Direito do Trabalho	0,00	300,00	
228022450	Tapete Floral - Eventos Unipessoal, Lda	0,00	710,33	
228022580	Rotasu, Tratamento de Superfícies, Lda	208,09	0,00	
228022722	Henrique Leonardo Mota, Lda	340,77	0,00	
228022777	Afonso Mendes Ferreira, Unipessoal, Lda	0,00	430,50	
228023183	Pestana Cidadela - Investimentos Turísticos, S.A.	7.500,00	7.500,00	
228024273	Nelson Jose Correia da Silva	0,00	3.325,50	
228024804	Transportes Filipa & Helder, Lda	770,37	0,00	
228024835	Paulo Lopes Canhoto Remodelação e Decoração de Int	250,61	0,00	
228024881	Relva Du Vítor Produção Lda.	2.077,90	0,00	
228024882	Terrum- Jardinagem Unipessoal LDa.	0,00	1.611,20	
228024913	Ana Mourato Unipessoal, Lda	0,00	2.244,98	
228025177	Jardim das Chaves - Multiserviços, Lda.	594,36	0,00	
228026144	Go4Mobility-tecnologia e Serviços para a Mobilidad	25.215,00	0,00	

Município de Cascais

Endividamento - Outras Dívidas a Terceiros

Ano:

2017

Caracterização da dívida		Dívida em 1 de janeiro	Dívida em 31 de dezembro	Observações
228026188	Labirinto de paginas Unipessoal, Lda.	479,70	0,00	
228026362	José Carvalho Ramos & Filhos, Lda	565,80	473,55	
228026456	Associação de Estudos de Direito Regional e Local	0,00	60,00	
228026521	Willis - Corretores de Seguros, Sa	268,89	596,07	
228026585	Ibero Marketing Soluções, Lda.	2.804,40	0,00	
228026690	Alecarpeças Acessórios Automóveis, Lda	189,88	330,34	
228027345	Guia d/ Escolhas Academia de Psicologia	0,00	1.500,00	
228027452	Tecnoeleva-Técnicas de Elevação, Lda.	1.193,10	0,00	
228027580	Odeveiga Negocios Unipessoal Lda	0,00	867,15	
228027630	Ecosaúde - Educação, Investigação e Consultadoria em Trabalho, Sa	5.380,00	0,00	
228027728	Galp Power, SA	293.664,59	0,00	
228027806	Climex Controle de Ambiente S.A.	1.566,09	0,00	
228027853	Gás Natural Comercializadora SA - Sucursal em Portugal	14.371,85	0,00	
228027923	Senha Gestão Qaulidade e consultoria em Alimentaçã	0,00	5.840,04	
228027926	Tintas Marilina, S.A.	223,86	0,00	
228028085	JMartin - Consultor de Engenharia Unipessoal, Lda	0,00	1.402,20	
228028136	Portelotel, Lda	0,00	4.077,71	
228028188	Info Portugal	3.276,92	0,00	
228028384	Logicentro Importacao e Comercializacao Computadores Lda	0,00	2.393,19	
228029077	Lusoquímica- Produtos Químicos de Manutenção Indus	147,60	0,00	
228029088	SPARK OFF - Sistemas de Prevenção e Combate a Incê	664,38	2.236,95	
228029098	Biótopo Azul Unipessoal Lda.	320,62	0,00	
228029135	Nasacar-Soc.Imp.e Comércio Peças Auto, Lda	906,23	0,00	
228029145	Newsplex S.A.	0,00	553,50	
228029162	Associação para o desenvolvimento instituto superi	6.027,00	0,00	
228029212	SmartDoor, Lda	0,00	199,26	
228029226	Europeças S.A	0,00	31,46	
228029344	Ambinorma II Serviços de Desinfestação e Proteção Ambiental, Lda	635,76	0,00	

Município de Cascais

Endividamento - Outras Dívidas a Terceiros

Ano:

2017

Caracterização da dívida		Dívida em 1 de janeiro	Dívida em 31 de dezembro	Observações
228029446	Boldint Lda.	10.398,91	0,00	
228029484	Pavilaje - Pavimentos Industriais - S.A	1.660,50	0,00	
228029619	Iberdrola Clientes Portugal, Unipessoal, Lda	381,37	0,00	
228029660	Push Safety Lda.	0,00	6.353,32	
228029952	António Joaquim Rodrigues e Filhos Lda.	325,95	295,20	
228030017	ICP - Infraestruturas Control Portugal, Unip. Lda	8.610,00	2.460,00	
228030352	Represtor Representacoes Estores Sa	1.099,39	0,00	
228030418	Manpowergroup Solutions, Unipessoal, Lda	0,00	6.739,07	
228030543	Opiparo-actividades Hoteleiras,lda	480,00	0,00	
228030558	BREAK MEDIA, UNIPESSOAL LDA	2.064,00	0,00	
228030563	Imagens e Mitos Publicidade, Lda.	2.509,20	0,00	
228030569	Santosom-Comércio e Industria de Audiovisual,Lda	2.435,40	0,00	
228030714	Transportes Preciados,unipessoal, Lda	0,00	444,03	
228030719	RC MotorSport Lda	0,00	5.904,00	
228030728	VIPSOM, Lda	6.531,30	0,00	
228030729	Global Noticias Média Goup, SA	799,50	0,00	
228030814	J.P.L.R - 1, Unipessoal, Lda	0,00	187,85	
228030938	Brand Com ComunicaçãoImagem e Eventos Unipessoal, Lda	0,00	14.996,16	
228030944	NUTRE - Industrias alimentares, S.A.	0,00	53,64	
228030952	Production Prokers, Lda	0,00	9.994,16	
228031139	Getside, Lda	0,00	3.105,75	
228031191	Qualialgoritmos - Sistemas de Informação, Lda	0,00	18.630,80	
228031393	G.R.A.L. - Serviços Médicos Especializados, Lda.	0,00	4.070,00	
228031423	Joao pedro pereira Pica	0,00	1.734,30	
228032224	CTT Contacto, SA	0,00	1.867,07	
228032412	Iberdata, Equipamentos SA	0,00	1.190,64	
2421	Trabalho dependente	314.112,64	292.083,06	
2422	Trabalho independente	7.949,52	12.361,54	

Município de Cascais

Endividamento - Outras Dívidas a Terceiros

Ano:

2017

Caracterização da dívida		Dívida em 1 de janeiro	Dívida em 31 de dezembro	Observações
2424	Prediais	1.202,63	1.330,06	
2428	Sobretaxa de IRS de 3,5% (artigo 187 do O.E 2013)	6.772,00	0,00	
24362	IVA a Pagar Aguardando Processo de Despesa	4.789,73	4.789,73	
24512	Funcionários	191.990,47	0,00	
24521	A.D.S.E. - Op. Tesouraria - CA	0,00	3,54	
2453	Regime Geral - Op. Tesouraria	1.589,57	0,00	
2454	Dedução 25% - Artº 17º Dec. Lei 103/80	23.585,82	5.048,46	
2611003433	Silva Brandão & Filhos, Lda	16.087,01	16.087,01	
2611003471	Armando Cunha S.A	27.617,37	27.617,37	
2611006682	Sanest - Saneamento da Costa do Estoril, S.A	193.500,00	0,00	
2611020367	Daniel Jacques Lapirido	4.866,08	4.866,08	
2611020368	Ana Maria de Almeida Ferreira Centeio Centeio	811,02	811,02	
2611020369	Vasco Nelson Ferreira Lapirido	811,02	811,02	
2611020370	Hilda Lapirido	811,02	811,02	
2611020371	Elisabeth Ferreira Lapirido	811,02	811,02	
2611022847	Dualsecur - Sistemas de Segurança, Unipessoal, Lda	0,00	2.355,45	
2611029172	Iten Solutions - Sistemas de Informação, SA	0,00	4.878,48	
2611029279	Risco de Lápis Lda.	119,22	0,00	
2611030780	António Saraiva & Filhos Lda	0,00	59.652,80	
2612023129	Estamo Participações Imobiliárias Sa	5.140.670,00	4.993.793,70	
2612027897	Bpi Vida e Pensões - Companhia de Seguros, S.a.	1.556.022,78	1.458.771,37	
2612027898	Instituto de Gestão de Fundos de Capitalização da Segurança Social	3.002.014,60	2.944.283,55	
2612028023	Fundo de Apoio Municipal (FAM)	3.803.533,84	2.852.649,84	
2618000736	Sociedade Portuguesa de Autores, Crl	95,00	0,00	
2618000739	Luzero - Gabinete Técnico de Ilum. para Espectácu	393,60	0,00	
2618000888	Resopre-Soc.Rev.Aparelhos Precisaõ, Sa.	13.399,46	0,00	
2618001189	Consulplano - Via Túnel, Estudos, Projectos, Planeamento e Fiscaliza	0,00	18.769,80	
2618003182	Steelcase-equipamentos Escritorios Sa	1.445,00	0,00	

Município de Cascais

Endividamento - Outras Dívidas a Terceiros

Ano:

2017

Caracterização da dívida		Dívida em 1 de janeiro	Dívida em 31 de dezembro	Observações
2618006682	Sanest - Saneamento da Costa do Estoril, S.A	1.580.464,01	0,00	
2618009548	Cascais Próxima, E. M., S. A.	4.399,00	0,00	
2618011336	Cristina Siopa, Lda	3.435,02	0,00	
2618011499	H.S.A. - Higiene, Segurança e Ambiente, Lda	1.457,55	0,00	
2618014471	Caetano Auto, S.A	28.949,99	96.479,85	
2618015547	STIVIKpro, Lda	17.281,50	0,00	
2618016006	Informática El Corte Ingles, SA	0,00	73.524,80	
2618019214	Global - Arquitectura Paisagista, Lda	31.426,50	0,00	
2618021952	Loft Design Comercialização de Mobiliário, Lda	70.257,60	0,00	
2618023129	Estamo Participações Imobiliárias Sa	293.752,60	146.876,30	
2618024835	Paulo Lopes Canhoto Remodelação e Decoração de Int	2.745,36	0,00	
2618027897	Bpi Vida e Pensões - Companhia de Seguros, S.a.	194.502,86	97.251,41	
2618027898	Instituto de Gestão de Fundos de Capitalização da	173.193,15	57.731,05	
2618028136	Portelotel, Lda	0,00	2.062,46	
2618029192	Construções Pragosa SA	89.182,39	0,00	
2618029467	Total Partner Lda.	17.119,76	0,00	
2618029519	Sociedade Altitude Software, Sistemas e Serviços S.A.	8.175,32	0,00	
2618029522	Decunify - Soluções de Comunicações, S.A.	92.090,10	0,00	
2618030511	DDN, Lda	6.120,48	0,00	
2618030551	Digital Decor	0,00	15.024,45	
2618030605	Diferente e Cintilante Lda	50.784,13	0,00	
2618030624	Paviramos, Lda	52.422,57	0,00	
2618030647	Mobilidade Suave Mobilidade e Modelação Lda.	0,00	27.982,50	
2618031240	Movixira Mobiliário de Escritório Lda.	0,00	1.509,21	
2618032278	SINALNORTE SINALIZAÇÃO E MARCAÇÃO ESTRADAS LDA.	0,00	123.092,97	
2651004162	ADSE	2,50	0,00	
2651007631	1ª Conservatória do Registo Predial de Cascais	0,00	750,00	
2651009770	Instituto Português de Qualidade	356,29	480,80	

Município de Cascais

Endividamento - Outras Dívidas a Terceiros

Ano:

2017

Caracterização da dívida		Dívida em 1 de janeiro	Dívida em 31 de dezembro	Observações
2651010529	Conservatória dos Registos Centrais	9,00	31,50	
2651012626	Despacho 18853/2008	1.052,16	1.455,63	
2651014047	Direcção Geral da Administração da Justiça (DGAJ)	1.185,75	1.800,75	
2651016398	Taxa de Justiça 75 %	673,73	499,42	
2651016399	Emolumentos Notariais	197,00	667,50	
2651017465	Instituto da Mobilidade e dos Transportes, I.p.	715,50	27,00	
2651019026	Agência para a Modernização Administrativa IP	352,75	192,77	
2651020157	Instituto de Gestão de Tesouraria e Crédito Público	5.472,78	3.124,96	
2651020295	Autoridade Tributária e Aduaneira - PENHORAS	1.531,38	13.576,00	
2651020747	ANSR- Autoridade Nacional Segurança Rodoviária	1.402,19	892,83	
2651024753	Serviço Estrangeiros e Fronteiras	866,32	1.412,15	
2651030763	Instituto de Proteção e Assistência na Doença IP ADSE IP	0,00	12,50	
26541	Instituições Bancárias	991,82	1.225,80	
2660101	Operações de Tesouraria - Cauções de Clientes	39.663,24	3.854,08	
2681016024	BCP Factoring, SA	979,08	0,00	
26841028023	Fundo de Apoio Municipal (FAM)	950.884,00	950.884,00	
2684312020366	José Manuel Lapirdo	4.866,09	4.866,09	
2684312030403	Ana Cristina Cardoso Rebelo	0,00	260,00	
26844012775	Comissão Coordenadora dos Espaços Verdes da Urbani	33.886,56	0,00	
26844014554	Nuclio - Nucleo Interactivo de Astronomia	10.000,00	0,00	
26851000087	Fernando L. Gaspar - Sinalização e Equip. Rodóviar	5.238,79	2.948,90	
26851000295	Sanestradas - Empreitadas de Obras Públicas e Par.	29.635,34	60.103,60	
26851000309	Jodofer - Empreiteiros, S.A	5.253,58	4.038,17	
26851000411	Miu - Gabinete Técnico de Engenharia, Lda	16.433,85	16.433,85	
26851000539	Comprojecto - Projectos e Construções, Lda	16.913,53	16.913,53	
26851000643	Tecnovia - Sociedade de Empreitadas, S.A.	35,68	0,00	
26851000664	Schreder - Construções Electricas Schreder S.A	7.464,70	0,00	
26851000733	Florindo Rodrigues Júnior & Filhos, Lda	297,91	18.752,14	

Município de Cascais

Endividamento - Outras Dívidas a Terceiros

Ano:

2017

Caracterização da dívida		Dívida em 1 de janeiro	Dívida em 31 de dezembro	Observações
26851000752	Cardoso & Moisés, Lda.	13.103,07	13.103,07	
26851000888	Resopre-Soc.Rev.Aparelhos Precisão, Sa.	5.402,75	0,00	
26851001798	Algeco - Construções Pre-fabricadas, S.a.	2.419,71	2.419,71	
26851002043	Utilum - Iluminação Industrial, Lda.	249,25	249,25	
26851002279	Sotécnica - Sociedade Electrotécnica, S.A.	14.899,20	14.899,20	
26851002619	Selpri - Estudos, Projectos Inst.eléctricas, Lda	12.656,21	18.745,03	
26851002913	Mundibetão - Projectos e Construções, Lda	3.346,63	2.820,44	
26851003199	Henrique Rocha & Filho, Lda	6.641,03	6.641,03	
26851003329	Conzémir - Empreiteiro, Lda	29,99	0,00	
26851003372	INFRAURBE - Infraestruturas Urbanísticas, S.A.	13.625,93	13.625,93	
26851003374	Rosa Marques & Carrega, Lda	13.934,58	13.934,58	
26851003388	Soenvil - Soc. Empreitadas Vilarinhos, Lda	3.998,70	3.998,70	
26851003394	Avelino de Oliveira, Lda	1.404,74	1.404,74	
26851003408	LANG - Sociedade de Construções e Projectos, Lda	5.870,96	5.870,96	
26851003431	Reis Rocha & Malheiro, Lda	1.674,27	1.674,27	
26851003433	Silva Brandão & Filhos, Lda	9.664,48	9.664,48	
26851003436	FJJ - Construção Civil e Obras Públicas, Lda	99,26	99,26	
26851003443	Imosoudos - Construção Civil e Obras Públicas, Lda	1.099,32	1.099,32	
26851003445	Manuel Simão & Filhos, Lda	33.010,08	33.010,08	
26851003446	Fernandes Porto, S.A	3.537,21	3.537,21	
26851003447	Somec - Soc. Metropolitana de Construções, S.A.	2.363,86	2.363,86	
26851003457	Oliveiras, Lda	3.049,28	0,00	
26851003463	Construções Silva & Irmão, Lda	213,56	213,56	
26851003471	Armando Cunha, S.A.	10.041,66	10.041,66	
26851003478	Sociedade de Construções E.d.b.,lda	797,39	797,39	
26851003483	STAP - Reparação, Consolidação e Modificação de Es	87,51	0,00	
26851003495	AMW - Engenharia, Lda	2.970,22	0,00	
26851003499	Construções Dourado - Const. Civil, Lda	18.674,07	4.328,85	

Município de Cascais

Endividamento - Outras Dívidas a Terceiros

Ano:

2017

Caracterização da dívida		Dívida em 1 de janeiro	Dívida em 31 de dezembro	Observações
26851003501	Pinto & Bentes, SA	16.008,37	29.804,99	
26851003503	Editires - Constr. Civil Obras Publ. Lda	10.164,94	0,00	
26851003508	Ensulmecei, Gestão de Projectos de Engenharia, S.A	1.518,82	1.518,82	
26851003512	Habibras - Sociedade de Construções, S.A.	9.044,14	0,00	
26851003513	Jocartécnica - Engenharia e Construção, S.A	25,90	25,90	
26851010520	M.B.Pereira da Costa, S.A.	5.829,73	0,00	
26851010534	Valtécnica - Soc. T. P. e Obras, Lda	8.708,10	0,00	
26851010537	Interobra	14.285,40	14.285,40	
26851010546	J. Barata & Filhos, Lda	1.030,62	12.693,00	
26851010551	Magalhães & Luz, Lda	17.361,22	17.361,22	
26851012857	Baião, Pereira & Fernandes, lda	45.812,25	56.897,48	
26851013466	Consórcio Sanágua/Socep Ambiente/Vasco Pessoa	317,79	317,79	
26851013771	Condop - Construção e Obras Públicas	7.789,62	7.789,62	
26851013833	ZUCOTEC - Sociedade de Construções, Lda	6,52	6,52	
26851013953	PERT - Engenharia e Construção, S.A	1.983,71	1.983,71	
26851013954	Paulo & Filhos, Lda, Industriais de Const. Civil e	662,70	662,70	
26851014517	Acoril - Empreiteiros, S.A	2.561,25	2.561,25	
26851014589	João Domingos Duarte, Lda	35.247,73	35.247,73	
26851015501	Sousa, Resende & Rodrigues - Const.e Obras Púb.S.A	687,27	687,27	
26851016211	Pavilancil - Sociedade Construções de Pav.Lda	2.621,44	2.621,44	
26851016768	Costa & Carvalho, S.A.	10.170,42	10.170,42	
26851017189	Monumenta-Conservação e Restauro do Património Arq	10.097,43	0,00	
26851017804	Protecnil - Sociedade Técnica de Construções, Sa	63.944,71	62.440,67	
26851018021	FCJ-Obras Publicas, SA	7.444,37	7.444,37	
26851018681	Carmo Estruturas em Madeira, S.A.	11.109,93	5.371,91	
26851018720	Megamalvitel - Instalações Mecanicas, Lda	6.228,62	0,00	
26851018970	VIMAJAS, Soc.Construções e Obras Publicas, Lda.	20.012,58	29.957,40	
26851019506	Joaquim Castanheira da Silva Lda	1.765,75	1.765,75	

Município de Cascais

Endividamento - Outras Dívidas a Terceiros

Ano:

2017

Caracterização da dívida		Dívida em 1 de janeiro	Dívida em 31 de dezembro	Observações
26851020031	Perla - Engenharia e Construções, Ld. ^a	8.265,68	0,00	
26851020059	COPI - Construções Civas e Obras Públicas e Indust	8.738,15	0,00	
26851020170	Emprita, Construção Civil e Obras Públicas, Lda	4.321,52	4.321,52	
26851020437	Gefis - Construção Gestão e Fiscalização de Obras,	1.493,87	0,00	
26851020454	SIBAFIL-Soc.Empreitadas, Ld ^a	18.073,38	18.073,38	
26851021233	Tecnistore - Indústria de Alumínios e Estores, Lda	1.476,40	1.476,40	
26851021346	Ferrovias e Construções,sa.	1.046,80	0,00	
26851021410	Gigatensão Infraestruturas Eléctricas e Instalaçõe	18.290,38	0,00	
26851022166	Angulo de Fuga, Unipessoal, Lda	1.365,24	1.365,24	
26851022931	Cunha Bastos, Lda	9.906,56	14.980,01	
26851022933	Qualipintura-Pintura de Imóveis Lda	739,40	739,40	
26851022953	Briticasa - Sociedade de Construções, SA	19.730,80	5.124,51	
26851022983	Ideal Jardins, Lda.	23.852,15	50.106,27	
26851023023	Bonorma - Poliobra, Engenharia e Gestão, Lda.	46.728,23	46.728,23	
26851023608	Constroe - Congevia, Engenharia e Construção, S.A	896,80	896,80	
26851024069	TANAGRA,LDA	73.824,90	87.275,04	
26851024739	Margespi - Consultoria, Gestão Adm. e Financeira	4.867,98	3.042,49	
26851024791	G5, Prjetos e Instalações Eléctricas, Lda.	2.057,00	2.057,00	
26851024833	Jr Dias Lda.	6.878,04	6.878,04	
26851024987	SOGESTURBI - Const. C. Med. Imob., Lda.	360,00	360,00	
26851025995	Manuel Gonçalves & Marques Lda.	10.590,20	10.590,20	
26851026214	Entrac- Engenharia Lda.	18.212,80	33.093,59	
26851026436	JLPD Construções, Lda.	4.528,48	0,00	
26851026491	Wall Up, Lda	22.060,63	22.401,93	
26851026501	Varandas da Calçada Lda	13.708,43	13.708,43	
26851026511	Armintalúrgica Lda.	9.938,94	0,00	
26851026596	Teixeira, Pinto & Soares, Lda	22.428,52	27.170,31	
26851026912	Leite Gonçalves & Gonçalves	1.267,17	1.013,73	

Município de Cascais

Endividamento - Outras Dívidas a Terceiros

Ano:

2017

Caracterização da dívida		Dívida em 1 de janeiro	Dívida em 31 de dezembro	Observações
26851027646	Construções Cesário Batista Lda.	10.545,24	10.545,24	
26851027743	Tinal II - Sociedade de construção Lda.	4.124,19	14.191,13	
26851027799	Teknothuri, SA	16.548,74	10.604,16	
26851027942	Paredes e Paredes Lda	10.988,33	7.691,83	
26851028037	Obragoito - Construções e Obras Públicas, Lda	11.030,38	11.030,38	
26851028061	Azulameno Construções Lda.	9.989,98	9.989,98	
26851028565	Construções Joaquim Almeida Cardoso Unipessoal Lda	4.987,00	4.987,00	
26851028619	Irmãos Cavaco, S.A	6.858,63	6.858,63	
26851028745	A2TEC - Construção Civil, Lda	8.997,24	0,00	
26851028884	Alberto Carlos Nogueira Travassos	21.088,52	0,00	
26851029110	Gravita Ideia Construções Unipessoal Lda.	6.144,68	4.301,29	
26851029120	PIST- Projeto, Instalação de Sistemas Térmicos Lda.	7.339,00	0,00	
26851029192	Construções Pragosa SA	14.355,21	0,00	
26851029423	Fashionhouse - Construções e Investimentos Imobiliários, Lda	21.648,05	6.895,90	
26851029442	Resolveparalelo - Construção Civil, Lda	29.982,98	29.982,98	
26851029487	Socidirect - Copnstruções, Lda	27.510,58	0,00	
26851029523	Infraroad Unipessoal, Lda	7.674,71	0,00	
26851029528	Monterg Construções S.A.	11.499,57	11.499,57	
26851029534	Alexandre Barbosa Borges, Sa	0,00	7.708,52	
26851029536	Margem Condutora Lda.	4.998,51	29.338,88	
26851029541	AZERO - Construção Civil, Arquitectura e Decoração, Lda	2.906,66	0,00	
26851029549	F. Ferreira & J. Torres, Lda	11.006,38	0,00	
26851029585	Cunha e Barroso, Lda	1.179,99	43.235,08	
26851030491	ALUVEDRAS - Alumínios Lda	14.957,26	0,00	
26851030507	TOPBET - Trabalhos de Obras públicas e Pavimentos Betuminosos, S	3.000,00	21.526,09	
26851030509	Flojorul Sociedade de Construções SA	14.919,75	0,00	
26851030592	BIOMULCH - PAISAGISMO UNIPESSOAL LDA	8.617,52	12.382,55	
26851030712	Urbehydraulic, Lda	0,00	34.264,88	

Município de Cascais

Endividamento - Outras Dívidas a Terceiros

Ano:

2017

Caracterização da dívida		Dívida em 1 de janeiro	Dívida em 31 de dezembro	Observações
26851030780	António Saraiva & Filhos Lda ^a	0,00	5.583,56	
26851030916	Muralha Decimal Construções Lda.	0,00	12.028,31	
26851032290	Metalcário Construções, Lda	0,00	8.566,64	
26886	Despesas com Recenseamento	0,00	3.925,70	
26921	Proj. Comparticipados - Contratos em Execução	2.915,29	2.915,29	
2123040204	Coimas e penalidades por contra-ordenações	200,00	0,00	
		22.603.139,26	18.842.066,04	

24. Contratação administrativa – situação dos contratos

8.3.3 - Contratação Administrativa

(em euros)

Entidade	Contrato				Visto do Tribunal de Contas		Data do primeiro pagamento	Pagamentos na gerência				Pagamentos acumulados				Obs.
	Objecto	Data	Valor	Modalidades de adjudicação	Número do registo	Data		Trabalhos normais	Revisão de preços	Trabalhos a mais	Total	Trabalhos normais	Revisão de preços	Trabalhos a mais	Total	
(1)	(2)	(3)	(4)	(5)	(6)	(7)	(8)	(9)	(10)	(11)	(12)=(9)+(10)+(11)	(13)	(14)	(15)	(16)=(13)+(14)+(15)	(17)
3Iron Sports Unipessoal, Lda	03.04.03/2017/44	16-08-2017	20.000,00	g)	Isento		29-09-2017	20.000,00	0,00	0,00	20.000,00	20.000,00	0,00	0,00	20.000,00	C
3S Sports Events S.a	03.04.03/2017/79	26-09-2017	250.000,00	g)	Isento		19-10-2017	250.000,00	0,00	0,00	250.000,00	250.000,00	0,00	0,00	250.000,00	C
A Barragem - Fundação Portuguesa para o Estudo, Prevenção e Tratamento das dependências	03.04.01/2017/67	21-12-2017	48.822,00	g)	Isento		29-12-2017	48.822,00	0,00	0,00	48.822,00	48.822,00	0,00	0,00	48.822,00	C
A Smeia - Sociedade Metalúrgica de Estruturas em Ferro e Alumínio, Lda	DCOP-EOP-22/2017	19-09-2017	37.450,15	g)	Isento		29-09-2017	37.450,15	0,00	0,00	37.450,15	37.450,15	0,00	0,00	37.450,15	C
A.G. Bronze - Projectos de Engenharia e Gestão de Obras, Lda	C-620/10	22-09-2010	20.750,00	g)	Isento		28-01-2011	2.075,00	0,00	0,00	2.075,00	20.750,00	0,00	0,00	20.750,00	C
A.R.I.M. - Associação de Reformados e Idosos do Murtal	03.04.02/2017/2	21-04-2017	18.975,00	g)	Isento		22-05-2017	18.975,00	0,00	0,00	18.975,00	18.975,00	0,00	0,00	18.975,00	C
A2TEC - Construção Civil, Lda	DCOP-EOP-12/2017	03-05-2017	57.624,42	g)	Isento		09-06-2017	57.624,42	0,00	0,00	57.624,42	57.624,42	0,00	0,00	57.624,42	C
A2TEC - Construção Civil, Lda	DCOP-EOP-13/2017	03-05-2017	59.324,35	g)	Isento		09-06-2017	59.324,35	0,00	0,00	59.324,35	59.324,35	0,00	0,00	59.324,35	C
Acton Modulers - Consulting & Technology, Lda	DCOP-1515/2016	28-11-2016	39.750,00	a)	Isento		26-01-2017	9.937,50	0,00	0,00	9.937,50	9.937,50	0,00	0,00	9.937,50	N/C
Adelino Amílcar Bernardo de Oliveira	DCOP-508/2017	18-07-2017	27.500,00	g)	Isento		31-08-2017	12.900,47	0,00	0,00	12.900,47	12.900,47	0,00	0,00	12.900,47	N/C
Aero Vip - Companhia de Transportes e Serviços Aéreos, S.a	03.04.01/2017/32	21-07-2017	20.000,00	g)	Isento		22-12-2017	10.000,00	0,00	0,00	10.000,00	10.000,00	0,00	0,00	10.000,00	N/C
Agência Dna Cascais - Cascais um Concelho Empreendedor	03.04.01/2017/3	23-02-2017	224.400,00	g)	Isento		22-03-2017	224.400,00	0,00	0,00	224.400,00	224.400,00	0,00	0,00	224.400,00	C
Agência Dna Cascais - Cascais um Concelho Empreendedor	03.04.01/201/68	22-12-2017	116.500,00	g)	Isento		29-12-2017	58.250,00	0,00	0,00	58.250,00	58.250,00	0,00	0,00	58.250,00	N/C
Agência Dna Cascais - Cascais um Concelho Empreendedor	03.04.01/2017/12	18-04-2017	180.000,00	g)	Isento		22-06-2017	180.000,00	0,00	0,00	180.000,00	180.000,00	0,00	0,00	180.000,00	C
Agrup. de Escolas de Alvide e ATEC - Ass. de Formação para a Indústria	03.04.01/2016/38	28-10-2016	11.500,00	a)	Isento		24-11-2016	5.750,00	0,00	0,00	5.750,00	11.500,00	0,00	0,00	11.500,00	C
Alberto Urbani Ramos da Silva	DCOP-1739/2016	24-01-2017	21.232,68	g)	Isento		03-02-2017	21.232,68	0,00	0,00	21.232,68	21.232,68	0,00	0,00	21.232,68	C
Alexandre Barbosa Borges, Sa	DCOP-EOP-42/2016	05-04-2017	1.633.476,80	a)	1428/2017	12-07-2017	27-09-2017	154.170,55	0,00	0,00	154.170,55	154.170,55	0,00	0,00	154.170,55	N/C
Alfredo Moreira da Silva & Filhos, Lda.	DCOP-899/2016	27-12-2016	18.500,00	a)	Isento		28-03-2017	13.390,00	0,00	0,00	13.390,00	13.390,00	0,00	0,00	13.390,00	N/C
Ambinorma II - Serviços de Desinfectação e Protecção Ambiental, Lda.	DCOP-994/2016	16-09-2016	11.330,00	a)	Isento		06-12-2016	6.913,80	0,00	0,00	6.913,80	7.831,51	0,00	0,00	7.831,51	N/C
Amisf, Engenharia e Construção, Unipessoal, Lda.	DCOP-EOP-30/2017	28-08-2017	149.995,00	g)	Isento		25-09-2017	149.995,00	0,00	0,00	149.995,00	149.995,00	0,00	0,00	149.995,00	C
Ana Lara Ponte Nunes Colaço Palma	DCOP-14/2016	29-01-2016	16.680,00	a)	Isento		24-02-2016	1.390,00	0,00	0,00	1.390,00	16.680,00	0,00	0,00	16.680,00	C
Ana Lara Ponte Nunes Colaço Palma	DCOP-6/2017	25-01-2017	16.680,00	g)	Isento		24-02-2017	15.290,00	0,00	0,00	15.290,00	15.290,00	0,00	0,00	15.290,00	N/C
André Mesquita Valente de Almeida	DCOP-760/2017	23-06-2017	30.000,00	g)	Isento		29-06-2017	12.000,00	0,00	0,00	12.000,00	12.000,00	0,00	0,00	12.000,00	N/C
ANS - Associação Nacional de Surfistas	03.04.03/2017/45	20-09-2017	16.000,00	g)	Isento		19-10-2017	16.000,00	0,00	0,00	16.000,00	16.000,00	0,00	0,00	16.000,00	C
António Saraiva & Filhos, Lda	DCOP-EOP-24/2016	23-02-2017	1.134.000,00	a)	681/2017	14-07-2017	20-11-2017	111.671,21	0,00	0,00	111.671,21	111.671,21	0,00	0,00	111.671,21	N/C
Aqua Carca - Associação de Novos Desportos Aquáticos	03.04.03/2017/20	22-06-2017	3.000,00	g)	Isento		20-07-2017	3.000,00	0,00	0,00	3.000,00	3.000,00	0,00	0,00	3.000,00	C
Aquamatic, S.a	DCOP-1190/2015	10-03-2016	12.195,00	a)	Isento		18-10-2016	7.928,66	0,00	0,00	7.928,66	12.195,00	0,00	0,00	12.195,00	C
Aquamatic, S.a	DCOP-34/2017	23-02-2017	32.280,00	g)	Isento		23-02-2017	32.280,00	0,00	0,00	32.280,00	32.280,00	0,00	0,00	32.280,00	C
Arestasalutar, Unipessoal, Lda	DCOP-EOP-14/2017	06-06-2017	82.729,21	g)	Isento		06-07-2017	82.729,21	0,00	0,00	82.729,21	82.729,21	0,00	0,00	82.729,21	C
Arestasalutar, Unipessoal, Lda	DCOP-EOP-52/2017	23-10-2017	129.209,57	g)	Isento		27-11-2017	77.272,83	0,00	0,00	77.272,83	77.272,83	0,00	0,00	77.272,83	N/C
Armintalúrgica, Lda	DCOP-EOP-86/2016	03-03-2017	148.572,62	g)	Isento		24-04-2017	148.572,62	0,00	0,00	148.572,62	148.572,62	0,00	0,00	148.572,62	C
Arte Institute	03.04.03/2017/70	03-11-2017	17.038,24	g)	Isento		19-12-2017	17.038,24	0,00	0,00	17.038,24	17.038,24	0,00	0,00	17.038,24	C
Artur Florêncio & Filhos, aff. Equipamentos Desportivos, Lda	DCOP-EOP-51/2017	25-09-2017	149.698,35	g)	Isento		17-11-2017	149.698,35	0,00	0,00	149.698,35	149.698,35	0,00	0,00	149.698,35	C
Árvores e Pessoas - Gestão da Árvore no Espaço Urbano, Lda.	DCOP-1104/2015	25-02-2016	184.665,00	a)	Isento		23-05-2016	76.767,00	0,00	0,00	76.767,00	184.665,00	0,00	0,00	184.665,00	C
Aso - Construções, Lda	DCOP-EOP-24/2017	10-08-2017	79.150,04	g)	Isento		27-09-2017	79.150,04	0,00	0,00	79.150,04	79.150,04	0,00	0,00	79.150,04	C
Aso - Construções, Lda	DCOP-456/2017	05-05-2017	59.417,00	g)	Isento		19-05-2017	59.417,00	0,00	0,00	59.417,00	59.417,00	0,00	0,00	59.417,00	C
Associação Portuguesa de Orientação Escolar e Profissional - APOEP	03.04.01/2017/55	24-10-2017	30.000,00	g)	Isento		23-11-2017	30.000,00	0,00	0,00	30.000,00	30.000,00	0,00	0,00	30.000,00	C
Associação Portuguesa de Orientação Escolar e Profissional - APOEP	03.04.01/2016/61	10-01-2017	40.000,00	g)	Isento		24-01-2017	40.000,00	0,00	0,00	40.000,00	40.000,00	0,00	0,00	40.000,00	C
Associação - ssvp - sociedade são vicente de paulo - portugal	03.04.01/2017/21	21-08-2017	11.662,00	g)	Isento		29-08-2017	11.662,00	0,00	0,00	11.662,00	11.662,00	0,00	0,00	11.662,00	C
Associação Apoio Social Nossa Senhora das Neves de Manique de Baixo	03.04.02/2017/2	21-04-2017	18.975,00	g)	Isento		22-05-2017	18.975,00	0,00	0,00	18.975,00	18.975,00	0,00	0,00	18.975,00	C
Associação de Apoio Social Nossa Senhora da Paz - Bicesse	03.04.02/2017/2	06-04-2017	18.975,00	g)	Isento		24-04-2017	18.975,00	0,00	0,00	18.975,00	18.975,00	0,00	0,00	18.975,00	C
Associação de Apoio Social Nossa Senhora da Assunção (AISA)	03.04.02/2017/26	20-12-2017	67.100,00	g)	Isento		22-12-2017	22.594,83	0,00	0,00	22.594,83	22.594,83	0,00	0,00	22.594,83	N/C
Associação de Apoio Social Nossa Senhora da Assunção (AISA)	03.04.01/2017/21	28-07-2017	1.667,00	g)	Isento		22-08-2017	1.667,00	0,00	0,00	1.667,00	1.667,00	0,00	0,00	1.667,00	C
Associação de Apoio Social Nossa Senhora da Assunção (AISA)	03.04.02/2017/17	29-11-2017	5.024,00	g)	Isento		18-12-2017	2.200,00	0,00	0,00	2.200,00	2.200,00	0,00	0,00	2.200,00	N/C
Associação de Apoio Social Nossa Senhora da Assunção (AISA)	03.04.02/2017/8	29-11-2017	19.716,98	g)	Isento		18-12-2017	8.000,00	0,00	0,00	8.000,00	8.000,00	0,00	0,00	8.000,00	N/C
A transportar			5.291.565,41					2.385.489,91	0,00	0,00	2.385.489,91	2.538.286,96	0,00	0,00	2.538.286,96	

Entidade	Contrato				Visto do Tribunal de Contas		Data do primeiro pagamento	Pagamentos na gerência				Pagamentos acumulados				Obs.
	Objecto	Data	Valor	Modalidades de adjudicação	Número do registo	Data		Trabalhos normais	Revisão de preços	Trabalhos a mais	Total	Trabalhos normais	Revisão de preços	Trabalhos a mais	Total	
(1)	(2)	(3)	(4)	(5)	(6)	(7)	(8)	(9)	(10)	(11)	(12)=(9)+(10)+(11)	(13)	(14)	(15)	(16)=(13)+(14)+(15)	(17)
	Transporte		5.291.565,41					2.385.489,91	0,00	0,00	2.385.489,91	2.538.286,96	0,00	0,00	2.538.286,96	
Associação de Apoio Social Nossa Senhora da Assunção (AISA)	03.04.02/2016/27	18-10-2016	69.200,00	a)	Isento		14-12-2016	52.131,06	0,00	0,00	52.131,06	67.523,69	0,00	0,00	67.523,69	N/C
Associação de Apoio Social Nossa Senhora da Assunção (AISA)	03.04.02/2016/23	18-10-2016	15.894,80	a)	Isento		23-11-2016	9.294,80	0,00	0,00	9.294,80	15.894,80	0,00	0,00	15.894,80	C
Associação de Apoio Social Nossa Senhora da Assunção (AISA)	03.04.02/2016/25	18-10-2016	5.740,00	a)	Isento		23-11-2016	1.540,00	0,00	0,00	1.540,00	5.740,00	0,00	0,00	5.740,00	C
Associação de Basquetebol de Lisboa	03.04.03/2017/24	27-09-2017	7.162,50	g)	Isento		17-11-2017	7.123,50	0,00	0,00	7.123,50	7.123,50	0,00	0,00	7.123,50	N/C
Associação de Bem Estar Social Juventude e Terceira Idade de Alcabideche	03.04.02/2017/2	07-04-2017	18.975,00	g)	Isento		28-04-2017	18.975,00	0,00	0,00	18.975,00	18.975,00	0,00	0,00	18.975,00	C
Associação de Beneficência Luso-Alemã (ABLA)	03.04.02-2017/2	04-04-2017	21.375,00	g)	Isento		24-04-2017	21.375,00	0,00	0,00	21.375,00	21.375,00	0,00	0,00	21.375,00	C
Associação de Beneficência Luso-Alemã (ABLA)	03.04.01/2017/21	19-06-2017	1.667,00	g)	Isento		29-06-2017	1.667,00	0,00	0,00	1.667,00	1.667,00	0,00	0,00	1.667,00	C
Associação de Beneficência Luso-Alemã (ABLA)	03.04.01/2017/22	19-06-2017	2.500,00	g)	Isento		29-06-2017	2.500,00	0,00	0,00	2.500,00	2.500,00	0,00	0,00	2.500,00	C
Associação de Beneficência Luso-Alemã (ABLA)	3090010015	19-12-2017	22.188,00	g)	Isento		28-12-2017	22.188,00	0,00	0,00	22.188,00	22.188,00	0,00	0,00	22.188,00	C
Associação de Beneficência Luso-Alemã (ABLA)	03.04.02/2017/17	08-11-2017	11.542,00	g)	Isento		21-11-2017	5.400,00	0,00	0,00	5.400,00	5.400,00	0,00	0,00	5.400,00	N/C
Associação de Beneficência Luso-Alemã (ABLA)	03.04.02/2017/16	08-11-2017	90.120,80	g)	Isento		21-11-2017	36.000,00	0,00	0,00	36.000,00	36.000,00	0,00	0,00	36.000,00	N/C
Associação de Beneficência Luso-Alemã (ABLA)	03.04.02/2016/25	13-10-2016	18.243,00	a)	Isento		25-10-2016	2.340,00	0,00	0,00	2.340,00	17.740,00	0,00	0,00	17.740,00	N/C
Associação de Beneficência Luso-Alemã (ABLA)	03.04.02/2016/23	13-10-2016	62.240,80	a)	Isento		25-10-2016	35.440,80	0,00	0,00	35.440,80	62.240,80	0,00	0,00	62.240,80	C
Associação de Ciclismo de Lisboa	03.04.03/2016/39	21-12-2017	1.500,00	g)	Isento		28-12-2017	1.500,00	0,00	0,00	1.500,00	1.500,00	0,00	0,00	1.500,00	C
Associação de Futebol de Lisboa	03.04.03/2017/17	04-07-2017	25.000,00	g)	Isento		25-07-2017	25.000,00	0,00	0,00	25.000,00	25.000,00	0,00	0,00	25.000,00	C
Associação de Futebol de Lisboa	03.04.03/2017/63	05-09-2017	39.762,75	g)	Isento		14-09-2017	39.762,75	0,00	0,00	39.762,75	39.762,75	0,00	0,00	39.762,75	C
Associação de Ginástica de Lisboa	03.04.03/2016/46	16-12-2016	16.700,00	a)	Isento		30-12-2016	9.560,00	0,00	0,00	9.560,00	16.700,00	0,00	0,00	16.700,00	C
Associação de Idosos de Santa Iria (AISI)	03.04.01/2017/21	19-06-2017	1.667,00	g)	Isento		29-06-2017	1.667,00	0,00	0,00	1.667,00	1.667,00	0,00	0,00	1.667,00	C
Associação de Idosos de Santa Iria (AISI)	03.04.02/2016/27	17-01-2017	22.700,00	g)	Isento		24-01-2017	21.025,23	0,00	0,00	21.025,23	21.025,23	0,00	0,00	21.025,23	N/C
Associação de Idosos de Santa Iria (AISI)	03.04.01/2017/22	19-06-2017	7.500,00	g)	Isento		29-06-2017	7.500,00	0,00	0,00	7.500,00	7.500,00	0,00	0,00	7.500,00	C
Associação de Idosos de Santa Iria (AISI)	03.04.02/2017/2	05-05-2017	18.975,00	g)	Isento		19-05-2017	18.975,00	0,00	0,00	18.975,00	18.975,00	0,00	0,00	18.975,00	C
Associação de Informática da Região Centro (AIRC)	DCOP-77/2017	27-03-2017	11.260,00	g)	Isento		22-06-2017	11.260,00	0,00	0,00	11.260,00	11.260,00	0,00	0,00	11.260,00	C
Associação de Informática da Região Centro (AIRC)	DCOP-467/2017	01-06-2017	73.142,74	g)	Isento		21-07-2017	14.244,00	0,00	0,00	14.244,00	14.244,00	0,00	0,00	14.244,00	N/C
Associação de Pais da EB1 n.º 1 da Amoreira	03.04.02/2016/25	27-10-2016	2.858,50	a)	Isento		23-11-2016	600,00	0,00	0,00	600,00	2.800,00	0,00	0,00	2.800,00	N/C
Associação de Pais da EB1 n.º 1 da Amoreira	03.04.02/2016/23	27-10-2016	20.736,75	a)	Isento		23-11-2016	12.336,75	0,00	0,00	12.336,75	20.736,75	0,00	0,00	20.736,75	C
Associação de Pais e Encarregados de Educação da Escola nº1 de Amoreira	03.04.02/2017/14	23-11-2017	23.766,75	g)	Isento		29-11-2017	10.000,00	0,00	0,00	10.000,00	10.000,00	0,00	0,00	10.000,00	N/C
Associação de Pais e Encarregados de Educação da Escola nº1 de Amoreira	03.04.02/2017/17	23-11-2017	2.565,50	g)	Isento		29-11-2017	1.000,00	0,00	0,00	1.000,00	1.000,00	0,00	0,00	1.000,00	N/C
Associação de Patinagem de Lisboa	03.04.03/2017/7	20-03-2017	16.201,63	g)	Isento		31-03-2017	16.201,63	0,00	0,00	16.201,63	16.201,63	0,00	0,00	16.201,63	C
Associação de Respostas Educativas e Sociais à Comunidade - ARES	03.04.01/2017/21	27-07-2017	1.667,00	g)	Isento		22-08-2017	1.667,00	0,00	0,00	1.667,00	1.667,00	0,00	0,00	1.667,00	C
Associação de Voleibol de Lisboa	03.04.03/2017/10	29-05-2017	3.315,50	g)	Isento		29-06-2017	3.315,50	0,00	0,00	3.315,50	3.315,50	0,00	0,00	3.315,50	C
Associação Desportos de Aventura Desnivel	03.04.03/2017/80	25-10-2017	12.600,00	g)	Isento		21-11-2017	12.600,00	0,00	0,00	12.600,00	12.600,00	0,00	0,00	12.600,00	C
Associação dos Idosos e Deficientes do Penedo	03.04.01/2017/22	03-07-2017	5.500,00	g)	Isento		24-07-2017	5.500,00	0,00	0,00	5.500,00	5.500,00	0,00	0,00	5.500,00	C
Associação dos Idosos e Deficientes do Penedo	03.04.01/2017/80	27-10-2017	66.938,00	g)	Isento		23-11-2017	66.938,00	0,00	0,00	66.938,00	66.938,00	0,00	0,00	66.938,00	C
Associação dos Idosos e Deficientes do Penedo	03.04.01/2016/55	30-12-2016	65.546,40	a)	Isento		19-01-2017	65.546,40	0,00	0,00	65.546,40	65.546,40	0,00	0,00	65.546,40	C
Associação Humanitária Bombeiros da Parede "Amadeu Duarte"	03.04.01/2016/25	25-07-2016	47.000,00	a)	Isento		01-08-2016	15.657,81	0,00	0,00	15.657,81	49.881,34	0,00	0,00	49.881,34	N/C
Associação Humanitária Bombeiros da Parede "Amadeu Duarte"	03.04.01/2017/7	23-03-2017	149.845,86	a)	1066/2017	05-05-2017	23-05-2017	149.845,86	0,00	0,00	149.845,86	149.845,86	0,00	0,00	149.845,86	C
Associação Humanitária Bombeiros da Parede "Amadeu Duarte"	03.04.01/2017/8	23-03-2017	104.977,68	a)	1067/2017	05-05-2017	12-06-2017	104.977,68	0,00	0,00	104.977,68	104.977,68	0,00	0,00	104.977,68	C
Associação Humanitária Bombeiros da Parede "Amadeu Duarte"	03.04.01/2017/9	23-03-2017	50.000,00	g)	Isento		27-04-2017	44.386,21	0,00	0,00	44.386,21	44.386,21	0,00	0,00	44.386,21	N/C
Associação Humanitária Bombeiros da Parede "Amadeu Duarte"	03.04.01/2017/8	23-03-2017	104.977,68	a)	1067/2017	05-05-2017	12-06-2017	104.977,68	0,00	0,00	104.977,68	104.977,68	0,00	0,00	104.977,68	C
Associação Humanitária Bombeiros Voluntários Estoril	03.04.01/2016/25	25-07-2016	42.000,00	a)	Isento		01-08-2016	10.368,32	0,00	0,00	10.368,32	40.838,72	0,00	0,00	40.838,72	N/C
Associação Humanitária Bombeiros Voluntários Estoril	03.04.01/2017/9	23-03-2017	41.059,00	g)	Isento		27-04-2017	34.437,40	0,00	0,00	34.437,40	34.437,40	0,00	0,00	34.437,40	N/C
Associação Humanitária Bombeiros Voluntários Estoril	03.04.01/2017/7	23-03-2017	149.845,86	a)	1066/2017	05-05-2017	23-05-2017	149.845,86	0,00	0,00	149.845,86	149.845,86	0,00	0,00	149.845,86	C
Associação Humanitária Bombeiros Voluntários de Alcabideche	03.04.01/2016/25	25-07-2016	72.000,00	a)	Isento		01-08-2016	22.077,35	0,00	0,00	22.077,35	76.738,75	0,00	0,00	76.738,75	N/C
Associação Humanitária Bombeiros Voluntários de Alcabideche	03.04.01-2017/6	17-03-2017	80.000,00	g)	Isento		24-04-2017	80.000,00	0,00	0,00	80.000,00	80.000,00	0,00	0,00	80.000,00	C
Associação Humanitária Bombeiros Voluntários de Alcabideche	03.04.01/2017/9	23-03-2017	77.000,00	g)	Isento		27-04-2017	69.340,00	0,00	0,00	69.340,00	69.340,00	0,00	0,00	69.340,00	N/C
Associação Humanitária Bombeiros Voluntários de Alcabideche	03.04.01/2017/7	23-03-2017	149.845,86	a)	1066/2017	05-05-2017	23-05-2017	149.845,86	0,00	0,00	149.845,86	149.845,86	0,00	0,00	149.845,86	C
Associação Humanitária Bombeiros Voluntários de Alcabideche	03.04.01/2017/8	23-03-2017	104.977,68	a)	1067/2017	05-05-2017	12-06-2017	104.977,68	0,00	0,00	104.977,68	104.977,68	0,00	0,00	104.977,68	C
	A transportar		7.251.847,45					3.988.402,04	0,00	0,00	3.988.402,04	4.346.687,05	0,00	0,00	4.346.687,05	

Entidade	Contrato				Visto do Tribunal de Contas		Data do primeiro pagamento	Pagamentos na gerência				Pagamentos acumulados				Obs.
	Objecto	Data	Valor	Modalidades de adjudicação	Número do registo	Data		Trabalhos normais	Revisão de preços	Trabalhos a mais	Total	Trabalhos normais	Revisão de preços	Trabalhos a mais	Total	
(1)	(2)	(3)	(4)	(5)	(6)	(7)	(8)	(9)	(10)	(11)	(12)=(9)+(10)+(11)	(13)	(14)	(15)	(16)=(13)+(14)+(15)	(17)
	<i>Transporte</i>		7.251.847,45					3.988.402,04	0,00	0,00	3.988.402,04	4.346.687,05	0,00	0,00	4.346.687,05	
Associação Humanitária Bombeiros Voluntários de Carcavelos e São Domingos de Rana	03.04.01/2016/25	25-07-2016	50.000,00	a)	Isento		01-08-2016	15.114,44	0,00	0,00	15.114,44	49.115,72	0,00	0,00	49.115,72	N/C
Associação Humanitária Bombeiros Voluntários de Carcavelos e São Domingos de Rana	03.04.01/2017/9	23-03-2017	50.000,00	g)	Isento		27-04-2017	40.909,53	0,00	0,00	40.909,53	40.909,53	0,00	0,00	40.909,53	N/C
Associação Humanitária Bombeiros Voluntários de Carcavelos e São Domingos de Rana	03.04.01/2017/7	23-03-2017	149.845,86	a)	1066/2017	05-05-2017	23-05-2017	149.845,86	0,00	0,00	149.845,86	149.845,86	0,00	0,00	149.845,86	C
Associação Humanitária Bombeiros Voluntários de Carcavelos e São Domingos de Rana	03.04.01/2017/8	23-03-2017	104.977,68	a)	1067/2017	05-05-2017	12-06-2017	104.977,68	0,00	0,00	104.977,68	104.977,68	0,00	0,00	104.977,68	C
Associação Humanitária Bombeiros Voluntários de Cascais	03.04.01/2016/25	25-07-2016	40.000,00	a)	Isento		01-08-2016	10.907,52	0,00	0,00	10.907,52	33.367,81	0,00	0,00	33.367,81	N/C
Associação Humanitária Bombeiros Voluntários de Cascais	03.04.01/2017/9	23-03-2017	34.000,00	g)	Isento		27-04-2017	31.986,41	0,00	0,00	31.986,41	31.986,41	0,00	0,00	31.986,41	N/C
Associação Humanitária Bombeiros Voluntários de Cascais	03.04.01/2017/7	23-03-2017	149.845,86	a)	1066/2017	05-05-2017	23-05-2017	149.845,86	0,00	0,00	149.845,86	149.845,86	0,00	0,00	149.845,86	C
Associação Humanitária Bombeiros Voluntários de Cascais	03.04.01/2017/8	23-03-2017	104.977,68	a)	1067/2017	05-05-2017	09-06-2017	104.977,68	0,00	0,00	104.977,68	104.977,68	0,00	0,00	104.977,68	C
Associação Humanitária Bombeiros Voluntários de Alcáideche	03.04.03/2017/32	09-06-2017	1.400,00	g)	Isento		26-06-2017	1.400,00	0,00	0,00	1.400,00	1.400,00	0,00	0,00	1.400,00	C
Associação Mimar	03.04.01/2017/46	20-11-2017	29.322,00	g)	Isento		22-12-2017	29.322,00	0,00	0,00	29.322,00	29.322,00	0,00	0,00	29.322,00	C
Associação Mimar	03.04.01/2016/59	10-02-2017	29.322,00	g)	Isento		23-03-2017	29.322,00	0,00	0,00	29.322,00	29.322,00	0,00	0,00	29.322,00	C
Associação para a Investigação e Desenvolvimento da Faculdade de Medicina	03.04.01/2017/35	29-09-2017	10.000,00	g)	Isento		19-10-2017	10.000,00	0,00	0,00	10.000,00	10.000,00	0,00	0,00	10.000,00	C
Associação para o Desenvolvimento e Melhoramento de Bicesse	03.04.03/2015/41	18-12-2017	700,00	g)	Isento		28-12-2017	700,00	0,00	0,00	700,00	700,00	0,00	0,00	700,00	C
Associação Portuguesa de Apoio à Vítima (APAV)	03.04.01/2017/19	04-07-2017	31.158,00	g)	Isento		24-07-2017	31.158,00	0,00	0,00	31.158,00	31.158,00	0,00	0,00	31.158,00	C
Associação Portuguesa de Familiares e Amigos de Doentes de Alzheimer	03.04.01/2017/18	23-06-2017	15.000,00	g)	Isento		29-06-2017	15.000,00	0,00	0,00	15.000,00	15.000,00	0,00	0,00	15.000,00	C
Associação Portuguesa de Familiares e Amigos de Doentes de Alzheimer	03.04.01/2017/60	03-11-2017	9.717,00	g)	Isento		27-11-2017	9.717,00	0,00	0,00	9.717,00	9.717,00	0,00	0,00	9.717,00	C
Associação Portuguesa para o Direito dos Menores e da Família - Crescer Ser	03.04.01/2016/59	10-02-2017	23.561,00	g)	Isento		30-03-2017	23.561,00	0,00	0,00	23.561,00	23.561,00	0,00	0,00	23.561,00	C
Associação Portuguesa para o Direito dos Menores e da Família - Crescer Ser	03.04.01/2017/46	20-11-2017	23.561,28	g)	Isento		20-12-2017	23.561,28	0,00	0,00	23.561,28	23.561,28	0,00	0,00	23.561,28	C
Associação Reagir para Mudar	03.04.01/2017/11	29-05-2017	5.280,00	g)	Isento		19-09-2017	5.280,00	0,00	0,00	5.280,00	5.280,00	0,00	0,00	5.280,00	C
Associação São Francisco de Assis - Cascais	03.04.01/2017/1	01-02-2017	150.000,00	g)	Isento		02-02-2017	150.000,00	0,00	0,00	150.000,00	150.000,00	0,00	0,00	150.000,00	C
Associação Social dos Idosos da Amoreira	03.04.02/2017/2	04-05-2017	18.975,00	g)	Isento		22-05-2017	18.975,00	0,00	0,00	18.975,00	18.975,00	0,00	0,00	18.975,00	C
Associação Surf Social Wave - ASSW	03.04.03/2017/54	28-08-2017	1.000,00	g)	Isento		27-09-2017	1.000,00	0,00	0,00	1.000,00	1.000,00	0,00	0,00	1.000,00	C
Associação Turismo de Cascais Visitors and Convention Bureau	03.04.01/2017/15	09-05-2017	90.000,00	g)	Isento		23-05-2017	90.000,00	0,00	0,00	90.000,00	90.000,00	0,00	0,00	90.000,00	C
Atacadista Distribuição Alimentar, S.a	DCOP-1662/2016	06-03-2017	31.046,40	g)	Isento		17-05-2017	21.225,60	0,00	0,00	21.225,60	21.225,60	0,00	0,00	21.225,60	N/C
Atacadista Distribuição Alimentar, S.a	DCOP-1242/2015	04-03-2016	31.046,40	a)	Isento		19-05-2016	7.920,00	0,00	0,00	7.920,00	31.043,76	0,00	0,00	31.043,76	N/C
ATEC-Ass. De Formação para a Indústria /Agrup. Matilde Rosa Araújo	03.04.01/2016/27	28-07-2016	23.000,00	a)	Isento		30-08-2016	11.500,00	0,00	0,00	11.500,00	23.000,00	0,00	0,00	23.000,00	C
Atmosdecor - Remodelações e Decoração Unipessoal, Lda	DCOP-541/2016	03-01-2017	10.256,10	g)	Isento		22-03-2017	10.256,10	0,00	0,00	10.256,10	10.256,10	0,00	0,00	10.256,10	C
Azero - Construção Civil, Arquitetura e Decoração, Lda	DCOP-EOP-91/2016	15-03-2017	92.125,80	g)	Isento		30-08-2017	92.125,80	0,00	0,00	92.125,80	92.125,80	0,00	0,00	92.125,80	C
Azuabita - Habitação e Urbanismo, Lda	DCOP-EOP-67/2016	21-12-2016	98.892,00	a)	Isento		30-03-2017	98.892,00	0,00	0,00	98.892,00	98.892,00	0,00	0,00	98.892,00	C
Azuabita - Habitação e Urbanismo, Lda	DCOP-EOP-70/2016	21-12-2016	59.788,20	a)	Isento		01-02-2017	59.788,20	0,00	0,00	59.788,20	59.788,20	0,00	0,00	59.788,20	C
Azulamento - Construção, Unipessoal, Lda	DCOP-EOP-82/2016	01-02-2017	149.616,75	g)	Isento		27-02-2017	149.616,75	0,00	0,00	149.616,75	149.616,75	0,00	0,00	149.616,75	C
Baião, Pereira & Fernandes - Sociedade de Construções, Lda.	DCOP-EOP-35/2015	28-04-2016	148.841,79	a)	Isento		30-12-2016	110.852,29	0,00	0,00	110.852,29	148.841,79	0,00	0,00	148.841,79	C
Bárbara Natacha da Silva Rosa	DCOP-731/2016	29-06-2016	34.149,60	a)	Isento		07-07-2016	21.600,00	0,00	0,00	21.600,00	34.149,60	0,00	0,00	34.149,60	C
Barraqueiro Transportes, S.A.	DCOP-1287/2017	17-11-2017	23.584,90	g)	Isento		29-12-2017	1.907,04	0,00	0,00	1.907,04	1.907,04	0,00	0,00	1.907,04	N/C
Barraqueiro Transportes, S.A.	DCOP-199/2015	30-07-2015	45.000,00	a)	Isento		19-10-2015	20.721,24	0,00	0,00	20.721,24	44.469,19	0,00	0,00	44.469,19	N/C
Bayborsystems, Soluções Técnicas, Lda	DCOP-1355/2017	30-11-2017	39.409,20	g)	Isento		22-12-2017	39.409,20	0,00	0,00	39.409,20	39.409,20	0,00	0,00	39.409,20	C
BDO & Associados, Sociedade de Revisores Oficiais de Contas, Lda	DCOP-16/2017	31-01-2017	69.600,00	g)	Isento		23-03-2017	17.400,00	0,00	0,00	17.400,00	17.400,00	0,00	0,00	17.400,00	N/C
BDO Consulting, Lda	DCOP-1290/2017	11-10-2017	60.000,00	g)	Isento		15-03-2017	42.000,00	0,00	0,00	42.000,00	42.000,00	0,00	0,00	42.000,00	N/C
Beach Soccer Worldwide	03.04.03/2017/61	02-11-2017	200.000,00	g)	Isento		22-11-2017	200.000,00	0,00	0,00	200.000,00	200.000,00	0,00	0,00	200.000,00	C
Beto Liz, s.a.	11.01.04/2016/22	10-03-2017	900.000,00	b)	2804/2016	17-02-2017	10-03-2017	900.000,00	0,00	0,00	900.000,00	900.000,00	0,00	0,00	900.000,00	C
Bioenergia Terenov, Lda	DCOP-938/2017	09-11-2017	14.260,00	g)	Isento		22-12-2017	14.260,00	0,00	0,00	14.260,00	14.260,00	0,00	0,00	14.260,00	C
Biomulch - Paisagismo, Unipessoal, Lda	DCOP-EOP-3/2017	28-03-2017	93.263,40	g)	Isento		05-06-2017	93.263,40	0,00	0,00	93.263,40	93.263,40	0,00	0,00	93.263,40	C
Biomulch - Paisagismo, Unipessoal, Lda	DCOP-EOP-62/2016	09-12-2016	123.825,48	a)	Isento		23-12-2016	37.650,30	0,00	0,00	37.650,30	123.825,48	0,00	0,00	123.825,48	C
Boldint, Lda	DCOP-911/2016	17-08-2016	40.650,00	a)	Isento		29-11-2016	24.873,12	0,00	0,00	24.873,12	40.650,00	0,00	0,00	40.650,00	C
Caetano - Auto, S.A.	DCOP-18/2016	29-09-2016	446.850,00	b)	2253/2016	14-10-2016	21-12-2016	169.576,96	0,00	0,00	169.576,96	180.304,86	0,00	0,00	180.304,86	N/C
Carla Alexandra dos Santos Dias	DCOP-15/2016	01-02-2016	16.680,00	a)	Isento		24-02-2016	1.390,00	0,00	0,00	1.390,00	16.680,00	0,00	0,00	16.680,00	C
Carla Alexandra dos Santos Dias	DCOP-7/2017	26-01-2017	16.680,00	g)	Isento		24-02-2017	15.290,00	0,00	0,00	15.290,00	15.290,00	0,00	0,00	15.290,00	N/C
Casa do Marquês, Hotelaria, Sa	DCOP-1526/2016	12-01-2017	13.625,25	g)	Isento		24-01-2017	13.625,25	0,00	0,00	13.625,25	13.625,25	0,00	0,00	13.625,25	C
	<i>A transportar</i>		11.156.682,08					7.211.106,55	0,00	0,00	7.211.106,55	7.862.733,90	0,00	0,00	7.862.733,90	

Entidade	Contrato				Visto do Tribunal de Contas		Data do primeiro pagamento	Pagamentos na gerência				Pagamentos acumulados				Obs.
	Objecto	Data	Valor	Modalidades de adjudicação	Número do registo	Data		Trabalhos normais	Revisão de preços	Trabalhos a mais	Total	Trabalhos normais	Revisão de preços	Trabalhos a mais	Total	
(1)	(2)	(3)	(4)	(5)	(6)	(7)	(8)	(9)	(10)	(11)	(12)=(9)+(10)+(11)	(13)	(14)	(15)	(16)=(13)+(14)+(15)	(17)
	Transporte		11.156.682,08					7.211.106,55	0,00	0,00	7.211.106,55	7.862.733,90	0,00	0,00	7.862.733,90	
Cascais Dinâmica - Gestão de Economia, Turismo e Empreendedorismo, em, s.a.	03.04.03/2017/55	21-09-2017	200.000,00	g)	Isento		19-10-2017	200.000,00	0,00	0,00	200.000,00	200.000,00	0,00	0,00	200.000,00	C
Cascais Envolvente, Gestão Social da Habitação, em, sa.	03.04.03/2017/35	06-07-2017	650.000,00	g)	2561/17	31-08-2017	20-09-2017	624.429,27	0,00	0,00	624.429,27	624.429,27	0,00	0,00	624.429,27	N/C
Cascais Próxima, E.M., S.A.	DCOP-1698/2016	31-01-2017	11.382.113,82	g)	307/2017	07-04-2017	28-04-2017	6.792.444,42	0,00	0,00	6.792.444,42	6.792.444,42	0,00	0,00	6.792.444,42	N/C
Cascais Próxima, E.M., S.A.	DCOP-602/2017	10-05-2017	692.841,00	g)	1716/2017	29-06-2017	23-08-2017	692.841,00	0,00	0,00	692.841,00	692.841,00	0,00	0,00	692.841,00	C
Cascais Próxima, E.M., S.A.	DCOP-1711/2017	29-12-2017	300.000,00	g)	Isento		29-12-2017	300.000,00	0,00	0,00	300.000,00	300.000,00	0,00	0,00	300.000,00	C
Cascais Próxima, E.M., S.A.	03.04.01/2016/63	17-02-2017	89.024,39	g)	Isento		23-02-2017	70.252,05	0,00	0,00	70.252,05	70.252,05	0,00	0,00	70.252,05	N/C
Cascais Próxima, E.M., S.A.	DCOP-1172/2017	08-09-2017	142.168,00	g)	3300/17	16-11-2017	28-12-2017	35.541,99	0,00	0,00	35.541,99	35.541,99	0,00	0,00	35.541,99	N/C
Cascais Próxima, E.M., S.A.	DCOP-719/14	27-06-2014	14.150.943,40	a)	1527/14 Tácito	12-11-2014	29-01-2015	239.935,17	0,00	0,00	239.935,17	14.150.943,40	0,00	0,00	14.150.943,40	C
Cascais Próxima, E.M., S.A.	DCOP-177/2015	30-04-2015	320.754,72	a)	Isento		23-11-2015	127.113,46	0,00	0,00	127.113,46	320.754,72	0,00	0,00	320.754,72	C
Cascais Próxima, E.M., S.A.	DCOP-427/2016	18-05-2016	931.539,50	a)	1156/2016	21-07-2016	16-09-2016	310.513,18	0,00	0,00	310.513,18	931.539,50	0,00	0,00	931.539,50	C
Cascais Próxima, E.M., S.A.	DCOP-1102/2016	30-08-2016	744.324,60	a)	2045/2016	15-11-2016	21-12-2016	330.756,05	0,00	0,00	330.756,05	435.512,55	0,00	0,00	435.512,55	N/C
Cascais Próxima, E.M., S.A.	DCOP-790/2016	15-09-2016	348.981,75	a)	Isento		29-12-2016	35.997,50	0,00	0,00	35.997,50	348.981,75	0,00	0,00	348.981,75	C
Cascais Próxima, E.M., S.A.	03.04.01/2012/22	11-12-2012	96.263,42	a)	Isento		20-08-2013	48,78	0,00	0,00	48,78	89.584,11	0,00	0,00	89.584,11	N/C
Cascais Water Polo Club	03.04.03/2017/25	01-06-2017	5.213,00	g)	Isento		20-07-2017	2.454,24	0,00	0,00	2.454,24	2.454,24	0,00	0,00	2.454,24	N/C
Cavedigital - Consultadoria e Soluções Informáticas, Lda.	DCOP-567/2015	19-10-2015	88.355,00	a)	Isento		23-12-2015	25.200,00	0,00	0,00	25.200,00	86.929,99	0,00	0,00	86.929,99	N/C
Centro Comunitário da Paróquia da Parede	03.04.01/2015/56	28-04-2016	740.000,00	a)	1098/2016	Não sujeito	30-12-2016	23.977,31	0,00	0,00	23.977,31	83.977,31	0,00	0,00	83.977,31	N/C
Centro Comunitário da Paróquia da Parede	03.04.01/2017/21	27-06-2017	1.667,00	g)	Isento		28-07-2017	1.667,00	0,00	0,00	1.667,00	1.667,00	0,00	0,00	1.667,00	C
Centro Comunitário da Paróquia da Parede	03.04.01/2017/22	27-06-2017	6.500,00	g)	Isento		28-07-2017	6.500,00	0,00	0,00	6.500,00	6.500,00	0,00	0,00	6.500,00	C
Centro Comunitário da Paróquia de Carcavelos	03.04.01/2017/22	27-07-2017	2.000,00	g)	Isento		22-08-2017	2.000,00	0,00	0,00	2.000,00	2.000,00	0,00	0,00	2.000,00	C
Centro Comunitário da Paróquia de Carcavelos	03.04.01/2017/21	27-07-2017	1.667,00	g)	Isento		22-08-2017	1.667,00	0,00	0,00	1.667,00	1.667,00	0,00	0,00	1.667,00	C
Centro Comunitário de Tires	03.04.02/2017/2	08-05-2017	18.975,00	g)	Isento		22-05-2017	18.975,00	0,00	0,00	18.975,00	18.975,00	0,00	0,00	18.975,00	C
Centro Comunitário de Tires	03.04.01/2017/21	19-06-2017	1.667,00	g)	Isento		24-07-2017	1.667,00	0,00	0,00	1.667,00	1.667,00	0,00	0,00	1.667,00	C
Centro Comunitário de Tires	03.04.01/2017/22	19-06-2017	2.000,00	g)	Isento		24-07-2017	2.000,00	0,00	0,00	2.000,00	2.000,00	0,00	0,00	2.000,00	C
Centro de Cooperação Familiar	3090010015	27-12-2016	33.453,00	a)	Isento		24-01-2017	33.453,00	0,00	0,00	33.453,00	33.453,00	0,00	0,00	33.453,00	C
Centro de Estudos e Desenvolvimento Regional Urbano, Lda. - CEDRU - Lote 1,2,3 e 5	DCOP-1163/13	03-12-2014	101.500,00	b)	Isento		26-05-2015	18.360,00	0,00	0,00	18.360,00	49.162,50	0,00	0,00	49.162,50	N/C
Centro de Estudos e Desenvolvimento Regional Urbano, Lda. - CEDRU - Lote 4	DCOP-1163/13	03-12-2014	9.500,00	b)	Isento		30-12-2016	4.750,00	0,00	0,00	4.750,00	9.500,00	0,00	0,00	9.500,00	C
Centro de Reabilitação e Integração de Deficientes (Crid)	03.04.02/2016/21	20-10-2016	13.500,00	a)	Isento		23-03-2017	12.150,00	0,00	0,00	12.150,00	12.150,00	0,00	0,00	12.150,00	N/C
Centro Paroquial do Estoril	03.04.01/2017/16	27-07-2017	1.500,00	g)	Isento		19-09-2017	1.500,00	0,00	0,00	1.500,00	1.500,00	0,00	0,00	1.500,00	C
Centro Paroquial do Estoril	03.04.01/2017/22	27-07-2017	6.500,00	g)	Isento		22-08-2017	6.500,00	0,00	0,00	6.500,00	6.500,00	0,00	0,00	6.500,00	C
Centro Paroquial do Estoril	03.04.01/2016/26	07-12-2016	2.500,00	a)	Isento		22-02-2017	2.500,00	0,00	0,00	2.500,00	2.500,00	0,00	0,00	2.500,00	C
Centro Recreativo e Cultural da Quinta dos Lombos	03.04.03/2017/28	26-05-2017	375,00	g)	Isento		26-06-2017	375,00	0,00	0,00	375,00	375,00	0,00	0,00	375,00	C
Centro Recreativo e Cultural da Quinta dos Lombos	03.04.03/2017/18	26-05-2017	6.000,00	g)	Isento		22-06-2017	6.000,00	0,00	0,00	6.000,00	6.000,00	0,00	0,00	6.000,00	C
Centro Recreativo e Cultural da Quinta dos Lombos	03.04.03/2017/34	05-06-2017	50.000,00	g)	Isento		29-06-2017	50.000,00	0,00	0,00	50.000,00	50.000,00	0,00	0,00	50.000,00	C
Centro Recreativo e Cultural da Quinta dos Lombos	03.04.03/2017/81	18-12-2017	3.115,00	g)	Isento		28-12-2017	3.115,00	0,00	0,00	3.115,00	3.115,00	0,00	0,00	3.115,00	C
Centro Social da Paróquia de N. Senhora Conceição da Abóboda - CESPA	03.04.02/2016/23	19-12-2016	10.088,40	a)	Isento		28-12-2016	6.088,40	0,00	0,00	6.088,40	10.088,40	0,00	0,00	10.088,40	C
Centro Social da Paróquia de N. Senhora Conceição da Abóboda - CESPA	5090060087	03-03-2017	628.400,00	g)	Isento		30-03-2017	628.400,00	0,00	0,00	628.400,00	628.400,00	0,00	0,00	628.400,00	C
Centro Social da Paróquia de N. Senhora Conceição da Abóboda - CESPA	03.04.01/2017/22	28-06-2017	3.000,00	g)	Isento		24-07-2017	3.000,00	0,00	0,00	3.000,00	3.000,00	0,00	0,00	3.000,00	C
Centro Social da Paróquia de N. Senhora Conceição da Abóboda - CESPA	03.04.01/2017/21	28-06-2017	1.667,00	g)	Isento		24-07-2017	1.667,00	0,00	0,00	1.667,00	1.667,00	0,00	0,00	1.667,00	C
Centro Social da Paróquia de N. Senhora Conceição da Abóboda - CESPA	03.04.02/2017/12	27-10-2017	9.990,00	g)	Isento		21-11-2017	4.000,00	0,00	0,00	4.000,00	4.000,00	0,00	0,00	4.000,00	N/C
Centro Social da Paróquia de N. Senhora Conceição da Abóboda - CESPA	5090060087	14-12-2017	261.319,06	g)	Isento		27-12-2017	261.319,06	0,00	0,00	261.319,06	261.319,06	0,00	0,00	261.319,06	C
Centro Social da Paróquia de N. Senhora Conceição da Abóboda - CESPA	3090010015	14-12-2017	16.776,00	g)	Isento		28-12-2017	16.776,00	0,00	0,00	16.776,00	16.776,00	0,00	0,00	16.776,00	C
Centro Social e Paroquial de S. Domingos de Rana	3090010015	19-12-2017	36.432,00	g)	Isento		28-12-2017	36.432,00	0,00	0,00	36.432,00	36.432,00	0,00	0,00	36.432,00	C
Centro Social e Paroquial de S. Domingos de Rana	03.04.02/2016/23	17-11-2016	41.600,68	a)	Isento		15-12-2016	20.250,00	0,00	0,00	20.250,00	39.450,00	0,00	0,00	39.450,00	N/C
Centro Social e Paroquial de S. Domingos de Rana	03.04.02/2016/25	17-11-2016	12.989,00	a)	Isento		15-12-2016	1.500,00	0,00	0,00	1.500,00	12.700,00	0,00	0,00	12.700,00	N/C
Centro Social e Paroquial de S. Domingos de Rana	03.04.02/2017/2	09-06-2017	18.975,00	g)	Isento		21-07-2017	18.975,00	0,00	0,00	18.975,00	18.975,00	0,00	0,00	18.975,00	C
Centro Social e Paroquial de S. Domingos de Rana	03.04.01/2017/21	09-06-2017	1.667,00	g)	Isento		22-06-2017	1.667,00	0,00	0,00	1.667,00	1.667,00	0,00	0,00	1.667,00	C
Centro Social e Paroquial de S. Domingos de Rana	03.04.01/2017/22	09-06-2017	3.500,00	g)	Isento		18-10-2017	3.500,00	0,00	0,00	3.500,00	3.500,00	0,00	0,00	3.500,00	C
Centro Social e Paroquial de S. Domingos de Rana	03.04.02/2017/17	14-11-2017	10.836,25	g)	Isento		12-12-2017	6.000,00	0,00	0,00	6.000,00	6.000,00	0,00	0,00	6.000,00	N/C
	A transportar		43.358.864,07					18.205.364,43	0,00	0,00	18.205.364,43	34.281.626,16	0,00	0,00	34.281.626,16	

Entidade	Contrato				Visto do Tribunal de Contas		Data do primeiro pagamento	Pagamentos na gerência				Pagamentos acumulados				Obs.
	Objecto	Data	Valor	Modalidades de adjudicação	Número do registo	Data		Trabalhos normais	Revisão de preços	Trabalhos a mais	Total	Trabalhos normais	Revisão de preços	Trabalhos a mais	Total	
(1)	(2)	(3)	(4)	(5)	(6)	(7)	(8)	(9)	(10)	(11)	(12)=(9)+(10)+(11)	(13)	(14)	(15)	(16)=(13)+(14)+(15)	(17)
	Transporte		43.358.864,07					18.205.364,43	0,00	0,00	18.205.364,43	34.281.626,16	0,00	0,00	34.281.626,16	
Centro Social e Paroquial de S. Domingos de Rana	03.04.02/2017/15	14-11-2017	58.875,22	g)	Isento		12-12-2017	24.000,00	0,00	0,00	24.000,00	24.000,00	0,00	0,00	24.000,00	N/C
Centro social e Paroquial S. Pedro e S. João do Estoril	3090010015	22-12-2017	20.388,00	g)	Isento		28-12-2017	20.388,00	0,00	0,00	20.388,00	20.388,00	0,00	0,00	20.388,00	C
Centro social e Paroquial S. Pedro e S. João do Estoril	03.04.01/2017/22	25-07-2017	2.000,00	g)	Isento		22-08-2017	2.000,00	0,00	0,00	2.000,00	2.000,00	0,00	0,00	2.000,00	C
Centro Social Paroquial de São Vicente de Alcábaldeche	3090010015	21-12-2017	22.740,00	g)	Isento		28-12-2017	22.740,00	0,00	0,00	22.740,00	22.740,00	0,00	0,00	22.740,00	C
Centro Social Paroquial de São Vicente de Alcábaldeche	3090010015	30-12-2016	24.132,00	a)	Isento		20-01-2017	24.132,00	0,00	0,00	24.132,00	24.132,00	0,00	0,00	24.132,00	C
CERCICA - Coop. p/Educ. e Reab. de Cidadãos Inadaptados de Cascais, CRL	03.04.02/2016/22	30-09-2016	90.000,00	a)	Isento		21-10-2016	63.000,00	0,00	0,00	63.000,00	90.000,00	0,00	0,00	90.000,00	C
CERCICA - Coop. p/Educ. e Reab. de Cidadãos Inadaptados de Cascais, CRL	DCOP-1004/2017	23-08-2017	47.150,00	g)	Isento		25-09-2017	26.952,88	0,00	0,00	26.952,88	26.952,88	0,00	0,00	26.952,88	N/C
CERCICA - Coop. p/Educ. e Reab. de Cidadãos Inadaptados de Cascais, CRL	03.04.01/2017/17	28-09-2017	8.000,00	g)	Isento		18-10-2017	8.000,00	0,00	0,00	8.000,00	8.000,00	0,00	0,00	8.000,00	C
CERCICA - Coop. p/Educ. e Reab. de Cidadãos Inadaptados de Cascais, CRL	03.04.02/2017/13	28-09-2017	90.000,00	g)	Isento		21-12-2017	27.000,00	0,00	0,00	27.000,00	27.000,00	0,00	0,00	27.000,00	N/C
CESIS - Centro de Estudos para a Intervenção Social	03.04.01/2017/23	06-06-2017	7.500,00	g)	Isento		26-06-2017	7.500,00	0,00	0,00	7.500,00	7.500,00	0,00	0,00	7.500,00	C
CGITI Portugal, S.A.	DCOP-847/2016	17-08-2016	79.900,00	a)	Isento		28-12-2016	63.920,00	0,00	0,00	63.920,00	79.900,00	0,00	0,00	79.900,00	C
CGITI Portugal, S.A.	DCOP-863/2016	18-11-2016	56.900,00	a)	Isento		28-12-2016	18.966,67	0,00	0,00	18.966,67	37.933,34	0,00	0,00	37.933,34	N/C
CJ19 - Construções, Unipessoal, Lda	DCOP-EOP-25/2017	27-07-2017	43.503,00	g)	Isento		28-08-2017	43.503,00	0,00	0,00	43.503,00	43.503,00	0,00	0,00	43.503,00	C
CJ19 - Construções, Unipessoal, Lda	DCOP-EOP-26/2017	27-07-2017	37.443,60	g)	Isento		28-08-2017	37.443,60	0,00	0,00	37.443,60	37.443,60	0,00	0,00	37.443,60	C
CJ19 - Construções, Unipessoal, Lda	DCOP-EOP-35/2017	15-09-2017	57.374,00	g)	Isento		29-09-2017	57.374,00	0,00	0,00	57.374,00	57.374,00	0,00	0,00	57.374,00	C
Claripart - Comércio de Materiais de Construção, Unipessoal, Lda	DCOP-EOP-85/2016	30-01-2017	106.700,00	g)	Isento		08-02-2017	106.700,00	0,00	0,00	106.700,00	106.700,00	0,00	0,00	106.700,00	C
Claripart - Comércio de Materiais de Construção, Unipessoal, Lda	DCOP-EOP-84/2016	30-01-2017	59.814,00	g)	Isento		31-03-2017	59.814,00	0,00	0,00	59.814,00	59.814,00	0,00	0,00	59.814,00	C
Cláudia Patrícia Gomes Pio	DCOP-1734/2016	25-01-2017	21.905,52	g)	Isento		01-02-2017	21.905,52	0,00	0,00	21.905,52	21.905,52	0,00	0,00	21.905,52	C
Climex - Controlo de Ambiente, S. A.	DCOP-1322/2014	07-05-2015	26.244,00	a)	Isento		23-07-2015	10.206,00	0,00	0,00	10.206,00	23.328,00	0,00	0,00	23.328,00	N/C
Clube Atlântico de Esgrima	03.04.03/2016/42	10-11-2016	1.296,25	a)	Isento		28-03-2017	1.296,25	0,00	0,00	1.296,25	1.296,25	0,00	0,00	1.296,25	C
Clube de Futebol de Sassoeiros	03.04.03/2017/67	14-09-2017	2.400,00	g)	Isento		22-09-2017	2.400,00	0,00	0,00	2.400,00	2.400,00	0,00	0,00	2.400,00	C
Clube de Futebol de Sassoeiros	03.04.03/2017/6	11-04-2017	20.000,00	g)	Isento		23-06-2017	20.000,00	0,00	0,00	20.000,00	20.000,00	0,00	0,00	20.000,00	C
Clube de Futebol de Sassoeiros	03.04.03/2017/53	09-08-2017	25.000,00	g)	Isento		24-08-2017	25.000,00	0,00	0,00	25.000,00	25.000,00	0,00	0,00	25.000,00	C
Clube Desportivo e Recreativo "Os Vinhais"	03.04.02/2017/2	04-04-2017	3.150,00	g)	Isento		24-04-2017	3.150,00	0,00	0,00	3.150,00	3.150,00	0,00	0,00	3.150,00	C
Clube Desportivo e Recreativo "Os Vinhais"	03.04.03/2017/31	25-05-2017	6.583,48	g)	Isento		26-06-2017	6.583,48	0,00	0,00	6.583,48	6.583,48	0,00	0,00	6.583,48	C
Clube Desportivo e Recreativo "Os Vinhais"	03.04.03/2013.18	07-05-2013	117.807,43	g)	Isento		27-06-2013	78.447,43	0,00	0,00	78.447,43	117.807,43	0,00	0,00	117.807,43	C
Clube Gaivotas da Torre - Associação Juvenil	03.04.01/2017/21	28-08-2017	1.667,00	g)	Isento		18-10-2017	1.667,00	0,00	0,00	1.667,00	1.667,00	0,00	0,00	1.667,00	C
Clube Naval de Cascais	03.04.03/2017/62	28-09-2017	300.000,00	g)	Isento		21-11-2017	300.000,00	0,00	0,00	300.000,00	300.000,00	0,00	0,00	300.000,00	C
Clube Naval de Cascais	03.04.03/2017/76	28-09-2017	200.000,00	g)	Isento		18-10-2017	200.000,00	0,00	0,00	200.000,00	200.000,00	0,00	0,00	200.000,00	C
Clube Naval de Cascais	03.04.01/2017/17	28-09-2017	33.100,00	g)	Isento		18-10-2017	33.100,00	0,00	0,00	33.100,00	33.100,00	0,00	0,00	33.100,00	C
Clube Petanca de S. Pedro do Estoril	03.04.03/2017/40	06-07-2017	1.500,00	g)	Isento		20-07-2017	1.500,00	0,00	0,00	1.500,00	1.500,00	0,00	0,00	1.500,00	C
Clube Petanca de S. Pedro do Estoril	03.04.03/2017/42	06-07-2017	1.000,00	g)	Isento		20-07-2017	1.000,00	0,00	0,00	1.000,00	1.000,00	0,00	0,00	1.000,00	C
Cofina Média, S.a	DCOP-1714/2016	22-02-2017	53.065,00	g)	Isento		21-04-2017	53.065,00	0,00	0,00	53.065,00	53.065,00	0,00	0,00	53.065,00	C
Companhia de Seguros Allianz Portugal, S.A.	DCOP-1295/2014	28-05-2015	640.138,80	b)	1139/2015	14-07-2015	30-07-2015	211.583,87	0,00	0,00	211.583,87	609.245,81	0,00	0,00	609.245,81	N/C
Congregação das Beneditinas Missionárias	11.01.04/2017/27	04-09-2017	2.700.000,00	a)	2594/2017	24-07-2017	04-09-2017	2.700.000,00	0,00	0,00	2.700.000,00	2.700.000,00	0,00	0,00	2.700.000,00	C
Consórcio de Itau, S.A., Gertal, S.A. E Sociogeste, Lda.	DCOP-570/2015	23-12-2015	3.457.769,95	a)	2151/2015	05-01-2016	30-05-2016	770.761,42	0,00	0,00	770.761,42	2.137.627,78	0,00	0,00	2.137.627,78	N/C
Consórcio Logidool/Kyocera	DCOP-457/12	27-02-2013	1.335.090,00	b)	333/2013	25-06-2013	20-12-2013	280.855,68	0,00	0,00	280.855,68	1.084.841,68	0,00	0,00	1.084.841,68	N/C
Consórcio Protecnil / Estrela do Norte - Lote 1	DCOP-EOP-56/2016	07-07-2017	565.924,51	a)	2562/2017	08-08-2017	19-12-2017	289.416,18	0,00	0,00	289.416,18	289.416,18	0,00	0,00	289.416,18	N/C
Consórcio Protecnil / Estrela do Norte - Lote 2	DCOP-EOP-56/2016	07-07-2017	989.454,01	a)	2563/2017	08-08-2017	17-11-2017	252.057,07	0,00	0,00	252.057,07	252.057,07	0,00	0,00	252.057,07	N/C
Consórcio Protecnil / Estrela do Norte - Lote 4	DCOP-EOP-56/2016	07-07-2017	707.340,01	a)	2560/2017	08-08-2017	28-09-2017	707.340,01	0,00	0,00	707.340,01	707.340,01	0,00	0,00	707.340,01	C
Consórcio Protecnil, S.A/PEOP, Lda.	DCOP-EOP-16/13	21-04-2014	1.087.114,02	b)	933/2014	27-05-2014	22-04-2015	4.019,92	0,00	0,00	4.019,92	1.087.114,02	0,00	0,00	1.087.114,02	C
Consórcio Urbehydraulic/Topbet	DCOP-EOP-19/2016	17-02-2017	905.829,03	g)	561/2017	29-03-2017	31-03-2017	815.833,65	0,00	0,00	815.833,65	815.833,65	0,00	0,00	815.833,65	N/C
Constragrago - Construções Cíveis, Lda - Cedência posição contratual WALL UP	DCOP-EOP-4/2016	13-05-2016	149.457,96	a)	Isento		17-04-2017	149.457,96	0,00	0,00	149.457,96	149.457,96	0,00	0,00	149.457,96	C
Constropre - Congevia, Engenharia e Construção, S.A.	O-06/2011-DEIE	30-10-2012	2.150.464,37	b)	1571/2012	26-12-2012	05-07-2013	269.002,82	0,00	0,00	269.002,82	2.100.962,26	0,00	0,00	2.100.962,26	N/C
Construções Cesário Batista - Construção Civil e Obras Públicas unip. Lda	DCOP-EOP-90/2016	15-03-2017	97.121,76	g)	Isento		24-04-2017	97.121,76	0,00	0,00	97.121,76	97.121,76	0,00	0,00	97.121,76	C
Construções Divreirs, Lda	DCOP-EOP-15/2017	24-05-2017	47.550,00	g)	Isento		26-06-2017	47.550,00	0,00	0,00	47.550,00	47.550,00	0,00	0,00	47.550,00	C
Construções Joaquim Almeida Cardoso, Unipessoal, Lda.	DCOP-EOP-79/2016	02-02-2017	125.820,08	g)	Isento		24-02-2017	125.820,08	0,00	0,00	125.820,08	125.820,08	0,00	0,00	125.820,08	C
Construções Joaquim Almeida Cardoso, Unipessoal, Lda.	DCOP-EOP-71/2016	19-12-2016	66.976,00	a)	Isento		30-01-2017	66.976,00	0,00	0,00	66.976,00	66.976,00	0,00	0,00	66.976,00	C
	A transportar		60.012.053,07					26.365.915,68	0,00	0,00	26.365.915,68	48.040.173,92	0,00	0,00	48.040.173,92	

Entidade	Contrato				Visto do Tribunal de Contas		Data do primeiro pagamento	Pagamentos na gerência				Pagamentos acumulados				Obs.
	Objecto	Data	Valor	Modalidades de adjudicação	Número do registo	Data		Trabalhos normais	Revisão de preços	Trabalhos a mais	Total	Trabalhos normais	Revisão de preços	Trabalhos a mais	Total	
(1)	(2)	(3)	(4)	(5)	(6)	(7)	(8)	(9)	(10)	(11)	(12)=(9)+(10)+(11)	(13)	(14)	(15)	(16)=(13)+(14)+(15)	(17)
	Transporte		60.012.053,07					26.365.915,68	0,00	0,00	26.365.915,68	48.040.173,92	0,00	0,00	48.040.173,92	
Construções Pragosa, Sa	DCOP-EOP-7/2016	25-10-2016	864.925,48	b)	2522/2016	20-02-2017	21-03-2017	864.925,48	0,00	0,00	864.925,48	864.925,48	0,00	0,00	864.925,48	C
Consulplano, S.A.	DCOP-563/2016	16-08-2016	73.600,00	a)	Isento		21-12-2016	36.800,00	0,00	0,00	36.800,00	51.520,00	0,00	0,00	51.520,00	N/C
Contexto Fascinante - Estratégia de Comunicação, Lda	DCOP-555/2016	20-06-2016	74.600,00	a)	Isento		22-07-2016	22.380,00	0,00	0,00	22.380,00	74.600,00	0,00	0,00	74.600,00	C
Continsol - Comércio de Tintas da Costa do Sol, Lda	DCOP-1747/2016	21-02-2017	10.580,69	g)	Isento		30-03-2017	10.580,69	0,00	0,00	10.580,69	10.580,69	0,00	0,00	10.580,69	C
Cooperativa-Cooperativa de Desenvolvimento Social, Crl	03.04.01/2017/27	27-06-2017	17.000,00	g)	Isento		24-07-2017	17.000,00	0,00	0,00	17.000,00	17.000,00	0,00	0,00	17.000,00	C
Cruz Vermelha Portuguesa	03.04.02/2017/2	04-04-2017	18.975,00	g)	Isento		26-04-2017	18.975,00	0,00	0,00	18.975,00	18.975,00	0,00	0,00	18.975,00	C
Cruz Vermelha Portuguesa	03.04.01/2017/34	22-09-2017	15.600,00	g)	Isento		28-09-2017	15.600,00	0,00	0,00	15.600,00	15.600,00	0,00	0,00	15.600,00	C
Cunha & Barroso, Lda	DCOP-EOP-54/2016	16-05-2017	2.251.672,92	a)	1792/2017	13-07-2017	20-11-2017	53.271,04	0,00	0,00	53.271,04	53.271,04	0,00	0,00	53.271,04	N/C
Cunha & Barroso, Lda.	DCOP-EOP-12/2016	25-11-2016	681.710,43	a)	2753/2016	21-12-2016	23-02-2017	515.647,36	0,00	0,00	515.647,36	515.647,36	0,00	0,00	515.647,36	N/C
Cunha & Barroso, Lda. - Cedência de posição contratual METALCÁRIO	DCOP-EOP-39/2015	24-08-2016	1.566.555,47	b)	2015/2016	09-11-2016	21-12-2016	411.741,46	0,00	0,00	411.741,46	435.341,20	0,00	0,00	435.341,20	N/C
Cunha Bastos, Lda.	DCOP-EOP-21/2013	16-04-2015	149.800,00	a)	Isento		26-05-2015	50.734,46	0,00	0,00	50.734,46	149.800,00	0,00	0,00	149.800,00	C
D. D. N. - Gestão, Coordenação e Fiscalização de Obras Público e Privadas, Lda	DCOP-1414/2016	05-01-2017	74.892,00	g)	Isento		23-02-2017	74.892,00	0,00	0,00	74.892,00	74.892,00	0,00	0,00	74.892,00	C
Daniel & Lino, Lda.	DCOP-1275/2014	22-04-2015	79.953,30	a)	Isento		22-07-2015	4.331,52	0,00	0,00	4.331,52	79.711,86	0,00	0,00	79.711,86	N/C
Datella - Engenharia e Sistemas, Lda.	DCOP-708/2015	07-10-2015	37.632,00	a)	Isento		30-12-2015	9.408,00	0,00	0,00	9.408,00	28.224,00	0,00	0,00	28.224,00	N/C
Decunify - Soluções de Comunicações, S.A.	DCOP-882/2016	16-08-2016	74.870,00	a)	Isento		23-02-2017	74.870,00	0,00	0,00	74.870,00	74.870,00	0,00	0,00	74.870,00	C
Deloitte Consultores, Sa	DCOP-704/2017	08-09-2017	50.000,00	g)	Isento		19-12-2017	50.000,00	0,00	0,00	50.000,00	50.000,00	0,00	0,00	50.000,00	C
Desportivo Monte Real	03.04.03/2017/77	23-11-2017	1.670,00	g)	Isento		29-11-2017	1.670,00	0,00	0,00	1.670,00	1.670,00	0,00	0,00	1.670,00	C
Diz & Associados, SROC, Lda.	DCOP-1004/2015	01-12-2015	65.000,00	a)	Isento		05-04-2017	40.000,00	0,00	0,00	40.000,00	40.000,00	0,00	0,00	40.000,00	N/C
Domusrehabita - Reabilitação de Edifícios e Núcleos Urbanos Degradados, Lda.	DCOP-1178/2016	28-11-2016	16.000,00	a)	Isento		26-04-2017	14.400,00	0,00	0,00	14.400,00	14.400,00	0,00	0,00	14.400,00	N/C
Dualesecur - Sistemas de Segurança, Unipessoal, Lda.	DCOP-1217/2015	24-02-2016	20.682,00	a)	Isento		19-05-2016	3.447,00	0,00	0,00	3.447,00	20.682,00	0,00	0,00	20.682,00	C
Dualesecur - Sistemas de Segurança, Unipessoal, Lda.	DCOP-71/2017	07-04-2017	22.980,00	g)	Isento		21-06-2017	15.320,00	0,00	0,00	15.320,00	15.320,00	0,00	0,00	15.320,00	N/C
Duarte Manuel Oliveira Gaspar	DCOP-173/2017	20-03-2017	17.000,00	g)	Isento		24-03-2017	15.450,00	0,00	0,00	15.450,00	15.450,00	0,00	0,00	15.450,00	N/C
E. Dias Serras, Sa	DCOP-1664/2016	03-01-2017	74.950,00	g)	Isento		21-03-2017	74.950,00	0,00	0,00	74.950,00	74.950,00	0,00	0,00	74.950,00	C
Ecosauáde - Educação, Inv. Consultadoria Trabalho, Saúde e Ambiente, S.A.	DCOP-1059/2016	16-09-2016	64.560,00	a)	Isento		20-12-2016	48.420,00	0,00	0,00	48.420,00	64.560,00	0,00	0,00	64.560,00	C
EDP Comercial - Comercialização de Energia, S.A.	DCOP-1584/2013	22-12-2014	386.217,66	a)	Isento		30-03-2015	123.408,88	0,00	0,00	123.408,88	388.072,37	0,00	0,00	388.072,37	N/C
EDP Comercial - Comercialização de Energia, S.A.	DCOP-757/2017	28-08-2017	52.354,36	g)	Isento		25-09-2017	14.564,36	0,00	0,00	14.564,36	14.564,36	0,00	0,00	14.564,36	N/C
EDP Comercial - Comercialização de Energia, S.A.	DCOP-873/2017	28-08-2017	842.389,78	g)	Isento		25-09-2017	447.289,76	0,00	0,00	447.289,76	447.289,76	0,00	0,00	447.289,76	N/C
Eduardo Medeiro, Lda.	DCOP-493/14	12-11-2014	112.962,24	b)	Isento		26-03-2015	31.378,40	0,00	0,00	31.378,40	109.823,56	0,00	0,00	109.823,56	N/C
Electimeca - Electricidade e Mecânica, Lda	DCOP-1691/2016	06-02-2017	29.727,50	g)	Isento		30-08-2017	29.727,50	0,00	0,00	29.727,50	29.727,50	0,00	0,00	29.727,50	C
EMAC - Empresa Municipal de Ambiente de Cascais, EM, Sa	03.04.03/2017/1	30-01-2017	9.877.458,39	a)	306/2017	19-04-2017	21-06-2017	9.877.458,33	0,00	0,00	9.877.458,33	9.877.458,33	0,00	0,00	9.877.458,33	N/C
EMAC - Empresa Municipal de Ambiente de Cascais, EM, Sa (custo estimado para 22+5 anos)	2890010161	08-05-2012	135.107.725,00	a)	696/2012	28-12-2012	19-04-2013	14.822.641,56	0,00	0,00	14.822.641,56	59.273.713,57	0,00	0,00	59.273.713,57	N/C
Entrac - Engenharia, Lda	DCOP-EOP-89/2016	08-02-2017	148.807,87	g)	Isento		24-04-2017	148.807,87	0,00	0,00	148.807,87	148.807,87	0,00	0,00	148.807,87	C
Escola Superior de Hotelaria e Turismo do Estoril	DCOP-829/2017	24-08-2017	14.760,00	g)	Isento		17-11-2017	14.760,00	0,00	0,00	14.760,00	14.760,00	0,00	0,00	14.760,00	C
Estamo, Participações Imobiliárias, S. A.	03.04.03/2012/8	29-07-2015	4.800.518,00	a)	894/2015	02-07-2015	29-07-2015	216.023,30	0,00	0,00	216.023,30	1.020.110,05	0,00	0,00	1.020.110,05	N/C
Estamo, Participações Imobiliárias, S. A.	03.04.03/2012/9	29-07-2015	1.727.317,00	a)	893/2015	02-07-2015	29-07-2015	77.729,30	0,00	0,00	77.729,30	367.054,95	0,00	0,00	367.054,95	N/C
Eurico Santos Freire	DCOP-452/2017	04-05-2017	32.600,00	g)	Isento		21-07-2017	24.450,00	0,00	0,00	24.450,00	24.450,00	0,00	0,00	24.450,00	N/C
Eysa - Tesis - Tecnologia de Sistemas Electrónicos, S.A.	DCOP-1286/2013	13-02-2014	88.740,00	b)	Isento		19-09-2014	3.545,70	0,00	0,00	3.545,70	88.740,00	0,00	0,00	88.740,00	C
F. Ferreira & J. Torres, Lda	DCOP-EOP-50/2017	26-10-2017	50.751,88	g)	Isento		29-12-2017	50.751,88	0,00	0,00	50.751,88	50.751,88	0,00	0,00	50.751,88	C
F. V. P. S. - Projectos e Consultadoria, Lda	DCOP-1645/2016	04-01-2017	64.800,00	g)	Isento		09-02-2017	64.800,00	0,00	0,00	64.800,00	64.800,00	0,00	0,00	64.800,00	C
Fábrica da Igreja Paroquial da Freguesia de São Vicente de Alcibadeche	03.04.01/2017/39	21-12-2017	350.000,00	g)	Isento		29-12-2017	200.000,00	0,00	0,00	200.000,00	200.000,00	0,00	0,00	200.000,00	N/C
Fachada Original - Construções Unipessoal, Lda.	DCOP-EOP-33/2017	13-09-2017	66.348,63	g)	Isento		11-10-2017	66.348,63	0,00	0,00	66.348,63	66.348,63	0,00	0,00	66.348,63	C
Fachada Original - Construções Unipessoal, Lda.	DCOP-EOP-49/2017	23-10-2017	131.325,20	g)	Isento		14-11-2017	131.325,20	0,00	0,00	131.325,20	131.325,20	0,00	0,00	131.325,20	C
Fashionhouse - Construções e Investimentos Imobiliários, Lda.	DCOP-EOP-68/2016	02-12-2016	149.041,80	a)	Isento		21-12-2016	80.082,80	0,00	0,00	80.082,80	149.041,80	0,00	0,00	149.041,80	C
FCiências.id - Associação para a Investigação e Desenvolvimento de Ciências	DCOP-942/2017	24-10-2017	27.216,00	g)	Isento		21-12-2017	8.164,80	0,00	0,00	8.164,80	8.164,80	0,00	0,00	8.164,80	N/C
Federação Portuguesa de Kitesports	03.04.03/2017/68	29-09-2017	3.000,00	g)	Isento		06-10-2017	3.000,00	0,00	0,00	3.000,00	3.000,00	0,00	0,00	3.000,00	C
Federação Portuguesa de Padel	03.04.03/2017/85	07-11-2017	50.000,00	g)	Isento		21-11-2017	50.000,00	0,00	0,00	50.000,00	50.000,00	0,00	0,00	50.000,00	C
Federação Portuguesa de Rugby	03.04.03/2017/14	24-04-2017	16.224,55	g)	Isento		8-25-2017	8.225,90	0,00	0,00	8.225,90	8.225,90	0,00	0,00	8.225,90	N/C
Federação Portuguesa de Surf	03.04.03/2017/47	08-08-2017	1.476,00	g)	Isento		21-09-2017	1.476,00	0,00	0,00	1.476,00	1.476,00	0,00	0,00	1.476,00	C
	A transportar		220.469.024,22					55.306.689,86	0,00	0,00	55.306.689,86	123.339.871,08	0,00	0,00	123.339.871,08	

Entidade	Contrato				Visto do Tribunal de Contas		Data do primeiro pagamento	Pagamentos na gerência				Pagamentos acumulados				Obs.
	Objecto	Data	Valor	Modalidades de adjudicação	Número do registo	Data		Trabalhos normais	Revisão de preços	Trabalhos a mais	Total	Trabalhos normais	Revisão de preços	Trabalhos a mais	Total	
(1)	(2)	(3)	(4)	(5)	(6)	(7)	(8)	(9)	(10)	(11)	(12)=(9)+(10)+(11)	(13)	(14)	(15)	(16)=(13)+(14)+(15)	(17)
	Transporte		220.469.024,22					55.306.689,86	0,00	0,00	55.306.689,86	123.339.871,08	0,00	0,00	123.339.871,08	
Fernando L. Gaspar - Sinalização e Equipamentos Rodoviários, S.A.	DCOP-EOP-78/2016	30-12-2016	138.186,87	a)	Isento		20-01-2017	138.186,87	0,00	0,00	138.186,87	138.186,87	0,00	0,00	138.186,87	C
Ferreira Pinto & Associados, Sociedade de Advogados, RL	DCOP-881/2016	17-08-2016	70.100,00	a)	Isento		16-09-2016	25.000,00	0,00	0,00	25.000,00	70.100,00	0,00	0,00	70.100,00	C
Flojorul Sociedade de Construções, Sa	DCOP-EOP-5/2017	17-03-2017	112.123,00	g)	Isento		08-05-2017	112.123,00	0,00	0,00	112.123,00	112.123,00	0,00	0,00	112.123,00	C
Florestal - Máquinas e Equipamentos, Lda	DCOP-1143/2017	15-09-2017	43.500,00	g)	Isento		17-11-2017	43.500,00	0,00	0,00	43.500,00	43.500,00	0,00	0,00	43.500,00	C
Florindo Rodrigues Júnior & Filhos, S.A.	DCOP-EOP-9/2016	08-07-2016	77.168,91	a)	Isento		21-09-2016	51.429,39	0,00	0,00	51.429,39	77.168,91	0,00	0,00	77.168,91	C
Florindo Rodrigues Júnior & Filhos, S.A. Lote 1	DCOP-EOP-69/2016	14-06-2017	196.656,50	a)	2214/2017	16-08-2017	20-11-2017	94.929,65	0,00	0,00	94.929,65	94.929,65	0,00	0,00	94.929,65	N/C
Florindo Rodrigues Júnior & Filhos, S.A. Lote 2	DCOP-EOP-69/2016	14-06-2017	325.258,51	a)	2210/2017	16-08-2017	22-09-2017	309.306,01	0,00	0,00	309.306,01	309.306,01	0,00	0,00	309.306,01	N/C
Florindo Rodrigues Júnior & Filhos, S.A. Lote 4	DCOP-EOP-69/2016	14-06-2017	226.266,01	a)	2212/2017	16-08-2017	20-11-2017	98.499,21	0,00	0,00	98.499,21	98.499,21	0,00	0,00	98.499,21	N/C
Freguesia de Alcabideche	03.04.02/2016/5	06-06-2016	86.946,33	a)	Isento		24-06-2016	14.491,05	0,00	0,00	14.491,05	86.946,33	0,00	0,00	86.946,33	C
Freguesia de Alcabideche	03.04.01/2016/13	13-07-2016	25.000,00	a)	Isento		24-11-2016	5.120,00	0,00	0,00	5.120,00	23.870,00	0,00	0,00	23.870,00	N/C
Freguesia de Alcabideche	03.04.02/2016/24	05-12-2016	123.419,68	a)	Isento		23-12-2016	73.500,00	0,00	0,00	73.500,00	113.900,00	0,00	0,00	113.900,00	N/C
Freguesia de Alcabideche	03.04.02/2016/26	05-12-2016	166.414,17	a)	Isento		23-12-2016	96.500,00	0,00	0,00	96.500,00	151.500,00	0,00	0,00	151.500,00	N/C
Freguesia de Alcabideche	03.04.01/2017/14	07-07-2017	18.750,00	g)	Isento		19-09-2017	18.750,00	0,00	0,00	18.750,00	18.750,00	0,00	0,00	18.750,00	C
Freguesia de Alcabideche	03.04.02/2017/23	21-12-2017	151.502,31	g)	Isento		28-12-2017	38.000,00	0,00	0,00	38.000,00	38.000,00	0,00	0,00	38.000,00	N/C
Freguesia de Alcabideche	03.04.02/2017/22	21-12-2017	181.621,78	g)	Isento		29-12-2017	61.200,00	0,00	0,00	61.200,00	61.200,00	0,00	0,00	61.200,00	N/C
Freguesia de Alcabideche	03.04.02/2014/11	09-10-2014	491.841,30	a)	Isento		27-11-2014	142.337,80	0,00	0,00	142.337,80	414.849,26	0,00	0,00	414.849,26	N/C
Freguesia de Alcabideche	03.04.02/2014/11	09-10-2014	597.600,00	a)	Isento		28-11-2014	161.548,56	0,00	0,00	161.548,56	496.730,73	0,00	0,00	496.730,73	N/C
Freguesia de Carcavelos e Parede	03.04.02/2014/12	09-10-2014	773.317,57	a)	Isento		27-11-2014	264.069,80	0,00	0,00	264.069,80	646.377,35	0,00	0,00	646.377,35	N/C
Freguesia de Carcavelos e Parede	03.04.01/2016/13	13-07-2016	25.000,00	a)	Isento		24-11-2016	6.250,00	0,00	0,00	6.250,00	25.000,00	0,00	0,00	25.000,00	C
Freguesia de Carcavelos e Parede	03.04.02/2016/24	05-12-2016	42.724,46	a)	Isento		23-12-2016	28.800,00	0,00	0,00	28.800,00	39.400,00	0,00	0,00	39.400,00	N/C
Freguesia de Carcavelos e Parede	03.04.02/2016/26	05-12-2016	74.454,72	a)	Isento		23-12-2016	34.000,00	0,00	0,00	34.000,00	62.400,00	0,00	0,00	62.400,00	N/C
Freguesia de Carcavelos e Parede	03.04.01/2017/14	07-07-2017	18.750,00	g)	Isento		19-09-2017	18.750,00	0,00	0,00	18.750,00	18.750,00	0,00	0,00	18.750,00	C
Freguesia de Carcavelos e Parede	03.04.02/2017/20	19-12-2017	76.356,75	g)	Isento		27-12-2017	26.400,00	0,00	0,00	26.400,00	26.400,00	0,00	0,00	26.400,00	N/C
Freguesia de Carcavelos e Parede	03.04.02/2017/23	19-12-2017	53.008,56	g)	Isento		22-12-2017	11.600,00	0,00	0,00	11.600,00	11.600,00	0,00	0,00	11.600,00	N/C
Freguesia de Carcavelos e Parede	03.04.02/2015/14	30-04-2015	88.224,56	a)	Isento		19-06-2015	850,99	0,00	0,00	850,99	50.410,45	0,00	0,00	50.410,45	N/C
Freguesia de Carcavelos e Parede	03.04.02/2014/12	09-10-2014	994.599,60	a)	Isento		27-02-2015	267.476,67	0,00	0,00	267.476,67	792.398,63	0,00	0,00	792.398,63	N/C
Freguesia de Cascais e Estoril	03.04.02/2014/13	09-10-2014	906.272,43	a)	Isento		27-11-2014	261.233,19	0,00	0,00	261.233,19	870.731,37	0,00	0,00	870.731,37	N/C
Freguesia de Cascais e Estoril	03.04.01/2017/14	07-07-2017	18.750,00	g)	Isento		19-09-2017	18.750,00	0,00	0,00	18.750,00	18.750,00	0,00	0,00	18.750,00	C
Freguesia de Cascais e Estoril	03.04.01/2016/13	13-07-2016	25.000,00	a)	Isento		24-11-2016	6.000,00	0,00	0,00	6.000,00	24.750,00	0,00	0,00	24.750,00	N/C
Freguesia de Cascais e Estoril	03.04.02/2016/24	05-12-2016	53.989,04	a)	Isento		23-12-2016	37.589,04	0,00	0,00	37.589,04	53.989,04	0,00	0,00	53.989,04	C
Freguesia de Cascais e Estoril	03.04.02/2016/26	05-12-2016	232.964,08	a)	Isento		23-12-2016	151.964,08	0,00	0,00	151.964,08	232.964,08	0,00	0,00	232.964,08	C
Freguesia de Cascais e Estoril	03.04.02/2017/19	20-12-2017	237.866,73	g)	Isento		27-12-2017	77.200,00	0,00	0,00	77.200,00	77.200,00	0,00	0,00	77.200,00	N/C
Freguesia de Cascais e Estoril	03.04.02/2017/23	20-12-2017	61.471,04	g)	Isento		22-12-2017	22.200,00	0,00	0,00	22.200,00	22.200,00	0,00	0,00	22.200,00	N/C
Freguesia de Cascais e Estoril	03.04.02/2014/13	09-10-2014	930.000,00	a)	Isento		27-03-2015	306.978,87	0,00	0,00	306.978,87	904.239,18	0,00	0,00	904.239,18	N/C
Freguesia de São Domingos de Rana	03.04.02/2016/24	05-12-2016	7.717,00	a)	Isento		28-12-2016	5.717,00	0,00	0,00	5.717,00	7.717,00	0,00	0,00	7.717,00	C
Freguesia de São Domingos de Rana	03.04.02/2016/26	05-12-2016	9.990,00	a)	Isento		28-12-2016	5.990,00	0,00	0,00	5.990,00	9.990,00	0,00	0,00	9.990,00	C
Freguesia de São Domingos de Rana	03.04.01/2017/14	07-07-2017	18.750,00	g)	Isento		28-09-2017	18.750,00	0,00	0,00	18.750,00	18.750,00	0,00	0,00	18.750,00	C
Freguesia de São Domingos de Rana	03.04.02/2017/21	19-12-2017	19.980,00	g)	Isento		27-12-2017	8.000,00	0,00	0,00	8.000,00	8.000,00	0,00	0,00	8.000,00	N/C
Freguesia de São Domingos de Rana	03.04.02/2017/23	19-12-2017	8.970,00	g)	Isento		22-12-2017	3.200,00	0,00	0,00	3.200,00	3.200,00	0,00	0,00	3.200,00	N/C
Freguesia de São Domingos de Rana	03.04.02/2014/14	09-10-2014	588.000,00	a)	Isento		27-03-2015	133.662,06	0,00	0,00	133.662,06	390.606,48	0,00	0,00	390.606,48	N/C
Freguesia de São Domingos de Rana	03.04.02/2014/14	09-10-2014	625.247,01	a)	Isento		27-11-2014	63.454,42	0,00	0,00	63.454,42	226.781,77	0,00	0,00	226.781,77	N/C
Frutmetal - Equipamentos Industriais e Hortofrutícolas, Unipessoal, Lda	DCOP-EOP-72/2016	24-01-2017	143.564,33	g)	Isento		24-02-2017	143.564,33	0,00	0,00	143.564,33	143.564,33	0,00	0,00	143.564,33	C
Frutmetal - Equipamentos Industriais e Hortofrutícolas, Unipessoal, Lda	DCOP-EOP-46/2017	23-10-2017	134.078,79	g)	Isento		28-11-2017	134.078,79	0,00	0,00	134.078,79	134.078,79	0,00	0,00	134.078,79	C
Fundação A.J.U. - Jerónimo Usera	03.04.01/2017/24	21-06-2017	29.000,00	a)	Isento		24-07-2017	29.000,00	0,00	0,00	29.000,00	29.000,00	0,00	0,00	29.000,00	C
Fundação A.J.U. - Jerónimo Usera	03.04.01/2017/30	25-07-2017	25.000,00	g)	Isento		22-08-2017	25.000,00	0,00	0,00	25.000,00	25.000,00	0,00	0,00	25.000,00	C
Fundação Champagnat	03.04.01/2017/46	20-11-2017	25.392,96	g)	Isento		19-12-2017	25.392,96	0,00	0,00	25.392,96	25.392,96	0,00	0,00	25.392,96	C
Fundação Champagnat	03.04.01/2016/59	10-02-2017	25.393,00	g)	Isento		30-03-2017	25.393,00	0,00	0,00	25.393,00	25.393,00	0,00	0,00	25.393,00	C
Fundação de Assistência Médica Internacional	03.04.01/2017/21	06-07-2017	1.667,00	g)	Isento		24-07-2017	1.667,00	0,00	0,00	1.667,00	1.667,00	0,00	0,00	1.667,00	C
	A transportar		229.776.879,22					58.954.093,60	0,00	0,00	58.954.093,60	130.616.132,48	0,00	0,00	130.616.132,48	

Entidade	Contrato				Visto do Tribunal de Contas		Data do primeiro pagamento	Pagamentos na gerência				Pagamentos acumulados				Obs.
	Objecto	Data	Valor	Modalidades de adjudicação	Número do registo	Data		Trabalhos normais	Revisão de preços	Trabalhos a mais	Total	Trabalhos normais	Revisão de preços	Trabalhos a mais	Total	
(1)	(2)	(3)	(4)	(5)	(6)	(7)	(8)	(9)	(10)	(11)	(12)=(9)+(10)+(11)	(13)	(14)	(15)	(16)=(13)+(14)+(15)	(17)
	Transporte		229.776.879,22					58.954.093,60	0,00	0,00	58.954.093,60	130.616.132,48	0,00	0,00	130.616.132,48	
Fundação de Assistência Médica Internacional	03.04.01/2017/22	06-07-2017	13.000,00	g)	Isento		24-07-2017	13.000,00	0,00	0,00	13.000,00	13.000,00	0,00	0,00	13.000,00	C
Fundação o Século ao Serviço da Infância Desprotegida	03.04.01/2017/31	21-07-2017	22.500,00	g)	Isento		22-08-2017	22.500,00	0,00	0,00	22.500,00	22.500,00	0,00	0,00	22.500,00	C
Fundação Salesianos	03.04.03/2016/44	12-10-2016	25.000,00	a)	Isento		24-11-2016	8.192,92	0,00	0,00	8.192,92	25.000,00	0,00	0,00	25.000,00	C
Fundo de Estabilização Financeira da Segurança Social	03.04.02/2015/20	07-10-2015	3.463.863,00	a)	1479/2015	16-09-2015	07-10-2015	173.193,15	0,00	0,00	173.193,15	461.848,40	0,00	0,00	461.848,40	N/C
Fundo de Pensões BPI	03.04.03/2015/19	14-11-2016	2.066.619,80	a)	258/2016	31-03-2016	14-11-2016	194.502,86	0,00	0,00	194.502,86	510.597,02	0,00	0,00	510.597,02	N/C
Galp Power, S.A.	DCOP-1150/2015	26-08-2016	2.519.771,58	a)	Isento		30-09-2016	2.365.509,04	0,00	0,00	2.365.509,04	2.574.426,04	0,00	0,00	2.574.426,04	N/C
Galp Power, S.A.	DCOP-1524/2017	14-12-2017	710.834,17	g)	Isento		29-12-2017	195.976,26	0,00	0,00	195.976,26	195.976,26	0,00	0,00	195.976,26	N/C
Gás Natural Comercializadora, S. A.	DCOP-1057/2014	07-05-2015	176.378,98	a)	Isento		21-07-2015	29.974,29	0,00	0,00	29.974,29	176.378,36	0,00	0,00	176.378,36	N/C
Gás Natural Comercializadora, S. A.	DCOP-1057/2014	31-08-2017	24.390,24	g)	Isento		08-09-2017	23.626,96	0,00	0,00	23.626,96	23.626,96	0,00	0,00	23.626,96	N/C
Geotermie Aubmação, Lda	DCOP-1339/2016	22-11-2016	13.854,14	a)	Isento		21-03-2017	13.854,14	0,00	0,00	13.854,14	13.854,14	0,00	0,00	13.854,14	C
Gespomar, Gestão de Portos e Marinas, S.a.	03.04.01/2017/33	01-08-2017	46.097,56	g)	Isento		04-08-2017	34.573,14	0,00	0,00	34.573,14	34.573,14	0,00	0,00	34.573,14	N/C
GFI Portugal - Tecnologias de Informação, S.a.	DCOP-1067/2015	29-02-2016	45.900,64	a)	Isento		19-05-2016	4.590,07	0,00	0,00	4.590,07	45.900,64	0,00	0,00	45.900,64	C
GFI Portugal - Tecnologias de Informação, S.a.	DCOP-1088/2016	06-10-2016	14.000,00	a)	Isento		18-05-2017	9.000,00	0,00	0,00	9.000,00	9.000,00	0,00	0,00	9.000,00	N/C
Gigalensão - Infraestruturas Eléctricas e Instalações Especiais, Lda	DCOP-EOP-36/2017	29-09-2017	144.347,00	g)	Isento		17-11-2017	144.347,00	0,00	0,00	144.347,00	144.347,00	0,00	0,00	144.347,00	C
Global - Arquitetura Paisagística, Lda	DCOP-128/2016	10-05-2016	73.000,00	a)	Isento		29-06-2016	25.550,00	0,00	0,00	25.550,00	65.700,00	0,00	0,00	65.700,00	N/C
GO4Mobility - Tecnologia e Serviços para a Mobilidade, Lda	DCOP-1319/2016	19-01-2017	54.000,00	g)	Isento		21-02-2017	41.500,00	0,00	0,00	41.500,00	41.500,00	0,00	0,00	41.500,00	N/C
Gonçalo Santos Machado & Associados - Sociedade de Advogados, SP, RL	DCOP-352/2016	08-06-2016	47.599,00	a)	Isento		24-06-2016	8.769,73	0,00	0,00	8.769,73	47.599,00	0,00	0,00	47.599,00	C
Gonçalo Santos Machado & Associados - Sociedade de Advogados, SP, RL	DCOP-58/2017	17-02-2017	74.899,00	g)	Isento		03-03-2017	71.150,27	0,00	0,00	71.150,27	71.150,27	0,00	0,00	71.150,27	N/C
Gral - Serviços Médicos Especializados, Lda	DCOP-701/2017	17-10-2017	59.400,00	g)	Isento		29-12-2017	4.070,00	0,00	0,00	4.070,00	4.070,00	0,00	0,00	4.070,00	N/C
Grupo Desportivo de Deficientes do Centro de Medicina de Reabilitação de Alcoitão	03.04.03/2017/13	23-05-2017	3.577,34	g)	Isento		22-06-2017	3.577,34	0,00	0,00	3.577,34	3.577,34	0,00	0,00	3.577,34	C
Grupo Desportivo e Recreativo das Fontainhas de Cascais	03.04.03/2017/19	17-05-2017	1.000,00	g)	Isento		26-06-2017	1.000,00	0,00	0,00	1.000,00	1.000,00	0,00	0,00	1.000,00	C
Grupo Desportivo e Recreativo das Fontainhas de Cascais	03.04.03/2017/87	30-11-2017	1.980,00	g)	Isento		20-12-2017	1.980,00	0,00	0,00	1.980,00	1.980,00	0,00	0,00	1.980,00	C
Grupo Desportivo Recreativo e Cultural de Chesol	03.04.02/2017/10	27-10-2017	11.060,70	g)	Isento		27-10-2017	4.400,00	0,00	0,00	4.400,00	4.400,00	0,00	0,00	4.400,00	N/C
Grupo Desportivo Recreativo e Cultural de Chesol	03.04.02/2016/23	28-10-2016	11.060,70	a)	Isento		23-11-2016	6.260,70	0,00	0,00	6.260,70	11.060,70	0,00	0,00	11.060,70	C
Grupo Dramático e Sportivo de Cascais	03.04.03/2017/26	12-07-2017	30.943,13	g)	Isento		24-07-2017	30.943,13	0,00	0,00	30.943,13	30.943,13	0,00	0,00	30.943,13	C
Grupo Dramático e Sportivo de Cascais	03.04.03/2017/33	12-07-2017	25.000,00	g)	Isento		24-07-2017	25.000,00	0,00	0,00	25.000,00	25.000,00	0,00	0,00	25.000,00	C
Grupo Dramático e Sportivo de Cascais	03.04.03/2017/36	12-07-2017	17.000,00	g)	Isento		24-07-2017	17.000,00	0,00	0,00	17.000,00	17.000,00	0,00	0,00	17.000,00	C
Grupo Dramático e Sportivo de Cascais	03.04.03/2017/65	07-09-2017	39.223,00	g)	Isento		15-09-2017	39.223,00	0,00	0,00	39.223,00	39.223,00	0,00	0,00	39.223,00	C
Grupo Dramático e Sportivo de Cascais	03.04.03/2017/86	25-10-2017	12.874,41	g)	Isento		22-11-2017	12.874,41	0,00	0,00	12.874,41	12.874,41	0,00	0,00	12.874,41	C
Grupo Musical e Desportivo 1º Julho de Alcoitão	03.04.03/2016/17	25-01-2017	800,00	g)	Isento		31-01-2017	800,00	0,00	0,00	800,00	800,00	0,00	0,00	800,00	C
Grupo Recreativo de Mats Cheirinhos	03.04.03/2017/39	22-06-2017	10.692,23	g)	Isento		29-07-2017	10.692,23	0,00	0,00	10.692,23	10.692,23	0,00	0,00	10.692,23	C
Grupo Recreativo e Dramático 1º Maio de Tires	03.04.03/2017/29	27-09-2017	6.296,37	g)	Isento		18-10-2017	6.296,37	0,00	0,00	6.296,37	6.296,37	0,00	0,00	6.296,37	C
Grupo Recreativo e Familiar de Murches	03.04.03/2017/15	29-05-2017	300.000,00	g)	Isento		22-06-2017	264.683,23	0,00	0,00	264.683,23	264.683,23	0,00	0,00	264.683,23	N/C
Grupo Recreativo e Familiar de Murches	03.04.03/2017/16	29-05-2017	1.225,00	g)	Isento		26-06-2017	1.225,00	0,00	0,00	1.225,00	1.225,00	0,00	0,00	1.225,00	C
Grupo Recreativo e Familiar de Murches	03.04.03/2017/52	19-07-2017	15.000,00	g)	Isento		24-08-2017	15.000,00	0,00	0,00	15.000,00	15.000,00	0,00	0,00	15.000,00	C
Grupo Recreativo e Familiar de Murches	03.04.03/2017/74	24-10-2017	6.529,36	g)	Isento		21-12-2017	6.529,36	0,00	0,00	6.529,36	6.529,36	0,00	0,00	6.529,36	C
Grupo Recreativo Mab Cheirinhos	03.04.02/2017/2	11-05-2017	3.150,00	g)	Isento		22-05-2017	3.150,00	0,00	0,00	3.150,00	3.150,00	0,00	0,00	3.150,00	C
Grupo Solidariedade Musical e Desportiva de Talatide	03.04.03/2017/8	07-04-2017	76.193,04	g)	Isento		24-07-2017	76.193,04	0,00	0,00	76.193,04	76.193,04	0,00	0,00	76.193,04	C
Grupo Solidariedade Musical e Desportiva de Talatide	03.04.03/2017/56	16-08-2017	76.633,92	g)	Isento		23-11-2017	76.633,92	0,00	0,00	76.633,92	76.633,92	0,00	0,00	76.633,92	C
Grupo Solidariedade Musical e Desportiva de Talatide	03.04.03/2015/42	12-03-2016	500,00	a)	Isento		22-11-2017	500,00	0,00	0,00	500,00	500,00	0,00	0,00	500,00	C
Grupo Sportivo de Carcavelos	03.04.03/2017/30	16-05-2017	15.000,00	g)	Isento		31-05-2017	14.979,60	0,00	0,00	14.979,60	14.979,60	0,00	0,00	14.979,60	N/C
Guia D'Escolhas Academia de Psicologia, Unipessoal, Lda	DCOP-1184/2014	27-03-2015	54.000,00	a)	Isento		24-08-2015	18.000,00	0,00	0,00	18.000,00	48.000,00	0,00	0,00	48.000,00	N/C
H.P. - Hospedeiras de Portugal, Promoção e Imagem, Lda	DCOP-1580/2016	16-02-2017	48.510,00	g)	Isento		24-04-2017	47.868,06	0,00	0,00	47.868,06	47.868,06	0,00	0,00	47.868,06	N/C
H.P. - Hospedeiras de Portugal, Promoção e Imagem, Lda	DCOP-716/2016	12-07-2016	24.255,00	a)	Isento		21-10-2016	5.500,25	0,00	0,00	5.500,25	24.255,00	0,00	0,00	24.255,00	C
Harmonia Tropical, Lda	DCOP-1260/2017	21-11-2017	20.000,00	g)	Isento		22-12-2017	20.000,00	0,00	0,00	20.000,00	20.000,00	0,00	0,00	20.000,00	C
Henrique Leonardo Mota, Lda	DCOP-980/2016	30-08-2016	29.040,00	a)	Isento		21-12-2016	21.486,23	0,00	0,00	21.486,23	28.973,61	0,00	0,00	28.973,61	N/C
Henrique Manuel de Novais Santos	DCOP-1737/2016	25-01-2017	21.905,52	g)	Isento		21-02-2017	21.905,52	0,00	0,00	21.905,52	21.905,52	0,00	0,00	21.905,52	C
Horizonte - Cooperativa de Solidariedade Social e de Ensino, CRL	03.04.02/2016/25	20-10-2016	7.347,00	a)	Isento		23-11-2016	1.347,00	0,00	0,00	1.347,00	7.347,00	0,00	0,00	7.347,00	C
	A transportar		240.243.131,05					63.093.021,82	0,00	0,00	63.093.021,82	135.919.270,23	0,00	0,00	135.919.270,23	

Entidade	Contrato				Visto do Tribunal de Contas		Data do primeiro pagamento	Pagamentos na gerência				Pagamentos acumulados				Obs.
	Objecto	Data	Valor	Modalidades de adjudicação	Número do registo	Data		Trabalhos normais	Revisão de preços	Trabalhos a mais	Total	Trabalhos normais	Revisão de preços	Trabalhos a mais	Total	
(1)	(2)	(3)	(4)	(5)	(6)	(7)	(8)	(9)	(10)	(11)	(12)=(9)+(10)+(11)	(13)	(14)	(15)	(16)=(13)+(14)+(15)	(17)
	Transporte		240.243.131,05					63.093.021,82	0,00	0,00	63.093.021,82	135.919.270,23	0,00	0,00	135.919.270,23	
Horizonte - Cooperativa de Solidariedade Social e de Ensino, CRL	03.04.02/2016/23	20-10-2016	38.974,21	a)	Isento		24-11-2016	22.174,21	0,00	0,00	22.174,21	38.974,21	0,00	0,00	38.974,21	C
Horizonte - Cooperativa de Solidariedade Social e de Ensino, CRL	03.04.01/2017/17	27-10-2017	18.026,00	g)	Isento		23-11-2017	7.600,00	0,00	0,00	7.600,00	7.600,00	0,00	0,00	7.600,00	N/C
Horizonte - Cooperativa de Solidariedade Social e de Ensino, CRL	03.04.02/2017/6	27-10-2017	40.574,21	g)	Isento		23-11-2016	20.000,00	0,00	0,00	20.000,00	20.000,00	0,00	0,00	20.000,00	N/C
Horizonte - Cooperativa de Solidariedade Social e de Ensino, CRL	3090010015	19-12-2017	19.608,00	g)	Isento		28-12-2017	19.608,00	0,00	0,00	19.608,00	19.608,00	0,00	0,00	19.608,00	C
HSA - Engenharia, Lda.	DCOP-799/2014	23-03-2015	63.200,00	a)	Isento		22-07-2015	27.255,00	0,00	0,00	27.255,00	51.745,00	0,00	0,00	51.745,00	N/C
Hugo Filipe Dias Sousa	DCOP-1740/2016	24-01-2017	21.232,68	g)	Isento		03-02-2017	21.232,68	0,00	0,00	21.232,68	21.232,68	0,00	0,00	21.232,68	C
Hydraplan - Manutenção e Comércio de Veículos, S.a.	DCOP-1378/2013	19-11-2013	13.500,00	a)	Isento		31-03-2014	766,92	0,00	0,00	766,92	13.500,00	0,00	0,00	13.500,00	C
Hydro Stone - Engenharia, Lda	DCOP-EOP-87/2016	08-02-2017	129.894,58	g)	Isento		26-06-2017	129.894,58	0,00	0,00	129.894,58	129.894,58	0,00	0,00	129.894,58	C
I Série - Gestão de Empresas, Contabilidade e Fiscalidade, Lda.	DCOP-1/2016	01-02-2016	18.000,00	a)	Isento		24-02-2016	1.500,00	0,00	0,00	1.500,00	18.000,00	0,00	0,00	18.000,00	C
I Série - Gestão de Empresas, Contabilidade e Fiscalidade, Lda.	DCOP-5/2017	03-02-2017	18.000,00	g)	Isento		24-02-2017	16.500,00	0,00	0,00	16.500,00	16.500,00	0,00	0,00	16.500,00	N/C
Iberdrola Clientes Portugal, Unipessoal, Lda.	DCOP-185/2016	18-11-2016	5.043.649,06	a)	Isento		23-02-2017	747.770,79	0,00	0,00	747.770,79	747.770,79	0,00	0,00	747.770,79	N/C
Ibero Marketing Soluções, Lda.	DCOP-255/14	06-11-2014	103.740,00	b)	Isento		26-02-2015	14.590,10	0,00	0,00	14.590,10	103.675,78	0,00	0,00	103.675,78	N/C
ICP - Infraestruturas Control Portugal, Lda.	DCOP-1180/2016	21-12-2016	11.800,00	a)	Isento		24-02-2017	9.800,00	0,00	0,00	9.800,00	9.800,00	0,00	0,00	9.800,00	N/C
Ideal Jardins, Construções e Manutenção, Lda	DCOP-EOP-20/2016	10-02-2017	590.936,34	a)	489/2017	12-04-2017	21-06-2017	590.936,34	0,00	0,00	590.936,34	590.936,34	0,00	0,00	590.936,34	C
Ideal Jardins, Construções e Manutenção, Lda - Lote 1	DCOP-EOP-83/2016	03-03-2017	47.195,00	g)	Isento		21-08-2017	47.195,00	0,00	0,00	47.195,00	47.195,00	0,00	0,00	47.195,00	C
Ideal Jardins, Construções e Manutenção, Lda - Lote 2 e 3	DCOP-EOP-83/2016	03-03-2017	36.351,00	g)	Isento		21-08-2017	36.351,00	0,00	0,00	36.351,00	36.351,00	0,00	0,00	36.351,00	C
IDEIA - Instituto Desenvolvimento Educativo Integrado	03.04.02/2016/23	19-10-2016	42.751,71	a)	Isento		24-11-2016	24.351,71	0,00	0,00	24.351,71	42.751,71	0,00	0,00	42.751,71	C
IDEIA - Instituto Desenvolvimento Educativo Integrado	03.04.02/2016/25	19-10-2016	6.189,96	a)	Isento		23-11-2016	1.389,96	0,00	0,00	1.389,96	6.189,96	0,00	0,00	6.189,96	C
IDEIA - Instituto Desenvolvimento Educativo Integrado	03.04.02/2016/27	19-10-2016	167.200,00	a)	Isento		16-12-2016	78.489,82	0,00	0,00	78.489,82	107.357,28	0,00	0,00	107.357,28	N/C
IDEIA - Instituto Desenvolvimento Educativo Integrado	03.04.02/2017/7	28-11-2017	35.339,09	g)	Isento		18-12-2017	12.000,00	0,00	0,00	12.000,00	12.000,00	0,00	0,00	12.000,00	N/C
IDEIA - Instituto Desenvolvimento Educativo Integrado	03.04.02/2017/17	28-11-2017	23.049,04	g)	Isento		18-12-2017	14.000,00	0,00	0,00	14.000,00	14.000,00	0,00	0,00	14.000,00	N/C
IDEIA - Instituto Desenvolvimento Educativo Integrado	03.04.02/2017/24	19-12-2017	108.000,00	g)	Isento		22-12-2017	34.295,31	0,00	0,00	34.295,31	34.295,31	0,00	0,00	34.295,31	N/C
IDEIA - Instituto Desenvolvimento Educativo Integrado	3090010015	19-12-2017	1.224,00	g)	Isento		28-12-2017	1.224,00	0,00	0,00	1.224,00	1.224,00	0,00	0,00	1.224,00	C
IDW - Consultoria em Serviços de Informação, Lda.	DCOP-1353/2016	27-10-2016	12.341,67	a)	Isento		22-03-2017	12.341,67	0,00	0,00	12.341,67	12.341,67	0,00	0,00	12.341,67	C
Imobols - Investimentos Imobiliários e Gestão de Obras, Lda	DCOP-EOP-37/2017	08-09-2017	149.293,28	g)	Isento		29-09-2017	149.293,28	0,00	0,00	149.293,28	149.293,28	0,00	0,00	149.293,28	C
Imobols - Investimentos Imobiliários e Gestão de Obras, Lda	DCOP-EOP-34/2017	08-09-2017	104.526,92	g)	Isento		29-09-2017	104.526,92	0,00	0,00	104.526,92	104.526,92	0,00	0,00	104.526,92	C
InfoPortugal, Sistemas de Informação e Conteúdos, S. A.	DCOP-740/2017	26-07-2017	29.699,89	g)	Isento		20-11-2017	29.699,89	0,00	0,00	29.699,89	29.699,89	0,00	0,00	29.699,89	C
InfoPortugal, Sistemas de Informação e Conteúdos, S. A.	DCOP-1405/2016	09-11-2016	13.320,82	a)	Isento		23-12-2016	2.664,16	0,00	0,00	2.664,16	13.320,82	0,00	0,00	13.320,82	C
Informática El Corte Inglés, S. A.	DCOP-931/2016	11-10-2016	616.530,44	b)	2311/16	03-02-2017	21-04-2017	308.265,22	0,00	0,00	308.265,22	308.265,22	0,00	0,00	308.265,22	N/C
Infraroad, Unipessoal, Lda.	DCOP-EOP-31/2017	01-08-2017	149.684,01	g)	Isento		25-08-2017	149.684,01	0,00	0,00	149.684,01	149.684,01	0,00	0,00	149.684,01	C
Infraroad, Unipessoal, Lda.	DCOP-EOP-74/2016	16-12-2016	149.112,13	a)	Isento		29-12-2016	72.365,01	0,00	0,00	72.365,01	149.112,13	0,00	0,00	149.112,13	C
Innowave Technologies, SA	DCOP-1423/2016	16-01-2017	72.000,00	g)	Isento		26-04-2017	58.000,00	0,00	0,00	58.000,00	58.000,00	0,00	0,00	58.000,00	N/C
Inovar + AZ - Sistemas de Informação, Lda.	DCOP-1068/2016	14-10-2016	58.375,00	a)	Isento		20-12-2016	37.500,00	0,00	0,00	37.500,00	58.375,00	0,00	0,00	58.375,00	C
Instituto das Filhas de Maria Auxiliadora	03.04.01/2017/29	01-08-2017	55.000,00	g)	Isento		21-11-2017	55.000,00	0,00	0,00	55.000,00	55.000,00	0,00	0,00	55.000,00	C
Instituto de Soldadura e Qualidade	DCOP-1336/2015	17-05-2016	35.418,00	a)	Isento		19-08-2016	26.064,00	0,00	0,00	26.064,00	35.379,00	0,00	0,00	35.379,00	N/C
Instituto Superior Técnico	DCOP-889/2015	19-01-2016	39.700,00	a)	Isento		25-05-2016	28.700,00	0,00	0,00	28.700,00	39.700,00	0,00	0,00	39.700,00	C
J.Barata & Filhos, Lda.	DCOP-EOP-69/2016	12-06-2017	325.410,01	a)	2211/2017	16-08-2017	24-10-2017	253.860,00	0,00	0,00	253.860,00	253.860,00	0,00	0,00	253.860,00	N/C
Javali - Administração e Desenvolvimento de Sistemas Informáticos, Lda	DCOP-940/2016	12-01-2017	13.300,00	g)	Isento		26-04-2017	9.531,70	0,00	0,00	9.531,70	9.531,70	0,00	0,00	9.531,70	N/C
JDB-Cascais Flight Center Crl.	03.04.03/2017/64	07-09-2017	4.115,00	g)	Isento		28-09-2017	3.000,00	0,00	0,00	3.000,00	3.000,00	0,00	0,00	3.000,00	N/C
JLPD, Construções, Lda	DCOP-EOP-48/2017	24-10-2017	145.132,92	g)	Isento		28-11-2017	145.132,92	0,00	0,00	145.132,92	145.132,92	0,00	0,00	145.132,92	C
Joana Moreira Dias Frias Roxo	DCOP-11/2016	01-02-2016	16.680,00	a)	Isento		24-02-2016	1.390,00	0,00	0,00	1.390,00	16.680,00	0,00	0,00	16.680,00	C
Joana Moreira Dias Frias Roxo	DCOP-12/2017	25-01-2017	16.680,00	g)	Isento		24-02-2017	15.290,00	0,00	0,00	15.290,00	15.290,00	0,00	0,00	15.290,00	N/C
João Carlos Branco - Arquitetura e Design Urbano, lda	DCOP-17/2017	20-03-2017	57.000,00	g)	Isento		26-04-2017	51.300,00	0,00	0,00	51.300,00	51.300,00	0,00	0,00	51.300,00	N/C
José António Fraústo dos Santos	DCOP-1375/2014	20-03-2015	37.056,00	a)	Isento		30-06-2015	7.966,40	0,00	0,00	7.966,40	37.647,36	0,00	0,00	37.647,36	N/C
José António Fraústo dos Santos	DCOP-1786/2016	16-03-2017	38.400,00	g)	Isento		31-08-2017	8.000,00	0,00	0,00	8.000,00	8.000,00	0,00	0,00	8.000,00	N/C
José Filipe Marques Ribeiro	DCOP-713/2016	13-07-2016	52.128,00	a)	Isento		01-08-2016	17.376,00	0,00	0,00	17.376,00	27.512,00	0,00	0,00	27.512,00	N/C
José Manuel Martins da Silva Campos	DCOP-469/2017	16-05-2017	23.667,48	g)	Isento		31-05-2017	5.916,87	0,00	0,00	5.916,87	5.916,87	0,00	0,00	5.916,87	N/C
Jota 96, Projetos de Engenharia, Auditorias e Formação, Lda.	DCOP-1531/2016	27-12-2016	16.100,00	a)	Isento		30-12-2016	4.830,00	0,00	0,00	4.830,00	16.100,00	0,00	0,00	16.100,00	C
	A transportar		249.072.237,50					66.529.645,29	0,00	0,00	66.529.645,29	139.762.540,66	0,00	0,00	139.762.540,66	

Entidade	Contrato				Visto do Tribunal de Contas		Data do primeiro pagamento	Pagamentos na gerência				Pagamentos acumulados				Obs.
	Objecto	Data	Valor	Modalidades de adjudicação	Número do registo	Data		Trabalhos normais	Revisão de preços	Trabalhos a mais	Total	Trabalhos normais	Revisão de preços	Trabalhos a mais	Total	
(1)	(2)	(3)	(4)	(5)	(6)	(7)	(8)	(9)	(10)	(11)	(12)=(9)+(10)+(11)	(13)	(14)	(15)	(16)=(13)+(14)+(15)	(17)
	Transporte		249.072.237,50					66.529.645,29	0,00	0,00	66.529.645,29	139.762.540,66	0,00	0,00	139.762.540,66	
Justag - Engenharia e construções, unipessoal, lda	DCOP-EOP-77/2016	24-01-2017	96.944,85	g)	Isento		02-03-2017	96.944,85	0,00	0,00	96.944,85	96.944,85	0,00	0,00	96.944,85	C
Justag - Engenharia e construções, unipessoal, lda	DCOP-EOP-75/2016	01-02-2017	39.896,80	g)	Isento		31-03-2017	39.896,80	0,00	0,00	39.896,80	39.896,80	0,00	0,00	39.896,80	C
Justag - Engenharia e construções, unipessoal, lda	DCOP-EOP-76/2016	01-02-2017	50.294,08	g)	Isento		30-03-2017	50.294,08	0,00	0,00	50.294,08	50.294,08	0,00	0,00	50.294,08	C
Knowledge Inside, Lda.	DCOP-512/2017	04-08-2017	73.800,00	g)	Isento		22-12-2017	73.800,00	0,00	0,00	73.800,00	73.800,00	0,00	0,00	73.800,00	C
Lactogal - Produtos Alimentares S.a	DCOP-53/2017	24-05-2017	210.600,00	g)	Isento		20-06-2017	59.955,63	0,00	0,00	59.955,63	59.955,63	0,00	0,00	59.955,63	N/C
Leya, Sa	DCOP-837/2017	29-09-2017	23.000,00	g)	Isento		27-12-2017	23.000,00	0,00	0,00	23.000,00	23.000,00	0,00	0,00	23.000,00	C
Liga Portuguesa de Karatê Do	03.04.03/2017/5	21-03-2017	1.000,00	g)	Isento		28-03-2017	1.000,00	0,00	0,00	1.000,00	1.000,00	0,00	0,00	1.000,00	C
Liga Portuguesa de Karatê Do	03.04.03/2017/78	24-10-2017	1.350,00	g)	Isento		03-11-2017	1.350,00	0,00	0,00	1.350,00	1.350,00	0,00	0,00	1.350,00	C
Link Consulting - Tecnologias de Informação, S.A.	DCOP-693/14	28-10-2014	75.240,00	a)	Isento		22-04-2015	15.160,00	0,00	0,00	15.160,00	75.220,00	0,00	0,00	75.220,00	N/C
Loft Design, Comercialização de Mobiliário, Lda.	DCOP-1289/2016	30-11-2016	57.120,00	a)	Isento		25-01-2017	57.120,00	0,00	0,00	57.120,00	57.120,00	0,00	0,00	57.120,00	C
Logicentro - Importação e Comercialização de Computadores	DCOP-812/2016	19-08-2016	23.348,16	a)	Isento		12-09-2016	1.945,68	0,00	0,00	1.945,68	23.348,16	0,00	0,00	23.348,16	C
Logicentro - Importação e Comercialização de Computadores	DCOP-962/2017	29-08-2017	23.348,16	g)	Isento		10-11-2017	21.402,48	0,00	0,00	21.402,48	21.402,48	0,00	0,00	21.402,48	N/C
Logidoc - Equipamentos de Escríbio e Edição de Documentos, Lda.	DCOP-447/2015	29-07-2015	57.219,12	a)	Isento		27-08-2015	25.430,72	0,00	0,00	25.430,72	55.629,70	0,00	0,00	55.629,70	N/C
M. Iglésias - Montagem de Sinalização Rodoviária, Lda	DCOP-127/2017	10-04-2017	18.302,10	g)	Isento		26-07-2017	18.302,10	0,00	0,00	18.302,10	18.302,10	0,00	0,00	18.302,10	C
Magic Behaviour, Tecnologias de Informação, Lda	DCOP-1323/2017	30-11-2017	14.400,00	g)	Isento		29-12-2017	14.400,00	0,00	0,00	14.400,00	14.400,00	0,00	0,00	14.400,00	C
Manpowergroup Solutions, Unipessoal, Lda.	DCOP-1194/2016	14-10-2016	49.310,28	a)	Isento		23-02-2017	47.940,55	0,00	0,00	47.940,55	47.940,55	0,00	0,00	47.940,55	N/C
Maratona Clube de Portugal	03.04.03/2017/71	29-09-2017	125.000,00	g)	Isento		19-10-2017	125.000,00	0,00	0,00	125.000,00	125.000,00	0,00	0,00	125.000,00	C
Margem Condutora,Lda.	DCOP-EOP-47/2016	11-10-2016	39.950,90	a)	Isento		22-03-2017	39.950,90	0,00	0,00	39.950,90	39.950,90	0,00	0,00	39.950,90	C
Margem Condutora,Lda.	DCOP-EOP-46/2016	11-10-2016	47.962,42	a)	Isento		24-01-2017	47.962,42	0,00	0,00	47.962,42	47.962,42	0,00	0,00	47.962,42	C
Margem Condutora,Lda.	DCOP-EOP-66/2016	30-11-2016	149.867,88	a)	Isento		03-03-2017	148.617,88	0,00	0,00	148.617,88	148.617,88	0,00	0,00	148.617,88	N/C
Margespi - Consultoria, Gestão Administrativa e Financeira, Sa	DCOP-EOP-19/2017	21-07-2017	149.950,00	g)	Isento		24-08-2017	149.950,00	0,00	0,00	149.950,00	149.950,00	0,00	0,00	149.950,00	C
Maria Alexandra de Carvalho de Almeida Sequeira	DCOP-12/2016	29-01-2016	16.680,00	a)	Isento		23-02-2016	1.390,00	0,00	0,00	1.390,00	16.680,00	0,00	0,00	16.680,00	C
Maria Alexandra de Carvalho de Almeida Sequeira	DCOP-9/2017	25-01-2017	16.680,00	g)	Isento		24-02-2017	15.290,00	0,00	0,00	15.290,00	15.290,00	0,00	0,00	15.290,00	N/C
Maria Amélia Almeida Faça Mestrinho	DCOP-1204/2016	29-09-2016	19.460,00	a)	Isento		25-11-2016	16.680,00	0,00	0,00	16.680,00	19.460,00	0,00	0,00	19.460,00	C
Maria Benvida Gaspar Mafra Dias e Outra	11.01.04/2017/26	20-06-2017	5.000,00	g)	Isento		20-06-2017	5.000,00	0,00	0,00	5.000,00	5.000,00	0,00	0,00	5.000,00	C
Maria Catarina Fernandes Lourenço Tavares Pinto Eliseu	DCOP-10/2016	29-01-2016	16.680,00	a)	Isento		24-02-2016	1.390,00	0,00	0,00	1.390,00	16.680,00	0,00	0,00	16.680,00	C
Maria Catarina Fernandes Lourenço Tavares Pinto Eliseu	DCOP-8/2017	31-01-2017	16.680,00	g)	Isento		24-02-2017	15.290,00	0,00	0,00	15.290,00	15.290,00	0,00	0,00	15.290,00	N/C
Maria de Lourdes da Silva Belchior Menor	DCOP-816/2017	20-07-2017	48.300,00	g)	Isento		14-09-2017	9.660,00	0,00	0,00	9.660,00	9.660,00	0,00	0,00	9.660,00	N/C
Maria Mafalda Mesquita Palha	DCOP-13/2017	01-02-2017	16.680,00	g)	Isento		24-02-2017	15.290,00	0,00	0,00	15.290,00	15.290,00	0,00	0,00	15.290,00	N/C
Marta Lisa Mendonça Marques O'Neil	DCOP-16/2016	29-01-2016	16.680,00	a)	Isento		24-02-2016	1.390,00	0,00	0,00	1.390,00	16.680,00	0,00	0,00	16.680,00	C
Marta Rodrigues Oliveira	DCOP-13/2016	29-01-2016	16.680,00	a)	Isento		24-02-2016	1.390,00	0,00	0,00	1.390,00	16.680,00	0,00	0,00	16.680,00	C
Marta Rodrigues Oliveira	DCOP-10/2017	01-02-2017	16.680,00	g)	Isento		24-02-2017	15.290,00	0,00	0,00	15.290,00	15.290,00	0,00	0,00	15.290,00	N/C
Matos & Neves, Lda	DCOP-EOP-29/2017	15-11-2017	149.031,02	g)	Isento		19-12-2017	129.661,83	0,00	0,00	129.661,83	129.661,83	0,00	0,00	129.661,83	N/C
Matos & Neves, Lda	DCOP-EOP-41/2017	25-10-2017	149.905,82	g)	Isento		19-12-2017	149.905,82	0,00	0,00	149.905,82	149.905,82	0,00	0,00	149.905,82	C
Matrizsuprema - Unipessoal, Lda	DCOP-EOP-55/2017	24-10-2017	67.278,88	g)	Isento		14-11-2017	67.278,88	0,00	0,00	67.278,88	67.278,88	0,00	0,00	67.278,88	C
Megape - Comércio e Indústria de Pneus, S.A.	DCOP-951/14	18-12-2014	23.912,02	a)	Isento		06-05-2015	5.893,94	0,00	0,00	5.893,94	23.912,02	0,00	0,00	23.912,02	C
Megape - Comércio e Indústria de Pneus, S.A.	DCOP-1075/2016	16-11-2016	14.132,86	a)	Isento		22-02-2017	8.776,44	0,00	0,00	8.776,44	8.776,44	0,00	0,00	8.776,44	N/C
MEO - Serviços de Comunicações e Multimédia, S.A.	DCOP-1245/2016	30-09-2016	24.953,92	a)	Isento		19-12-2016	3.444,99	0,00	0,00	3.444,99	24.953,92	0,00	0,00	24.953,92	C
MEO - Serviços de Comunicações e Multimédia, S.A.	DCOP-1689/2016	07-02-2017	224.917,20	g)	Isento		15-05-2017	71.508,98	0,00	0,00	71.508,98	71.508,98	0,00	0,00	71.508,98	N/C
Micróio - Serviços de Electrónica, Lda	DCOP-1725/2016	10-02-2017	20.934,00	g)	Isento		26-04-2017	20.934,00	0,00	0,00	20.934,00	20.934,00	0,00	0,00	20.934,00	C
Micróio - Serviços de Electrónica, Lda	DCOP-1570/2017	18-12-2017	35.309,00	g)	Isento		29-12-2017	35.309,00	0,00	0,00	35.309,00	35.309,00	0,00	0,00	35.309,00	C
Migrafégo, Contagens e Inquéritos de Tráfego, Unipessoal, Lda	DCOP-800/2017	20-07-2017	32.350,00	g)	Isento		18-10-2017	32.350,00	0,00	0,00	32.350,00	32.350,00	0,00	0,00	32.350,00	C
Miguel de Oliveira e Silva Pessoa Domingos	DCOP-9/2016	01-02-2016	16.680,00	a)	Isento		24-02-2016	1.390,00	0,00	0,00	1.390,00	16.680,00	0,00	0,00	16.680,00	C
Miguel de Oliveira e Silva Pessoa Domingos	DCOP-11/2017	25-01-2017	16.680,00	g)	Isento		24-02-2017	15.290,00	0,00	0,00	15.290,00	15.290,00	0,00	0,00	15.290,00	N/C
Milton Jorge Correia de Sousa	DCOP-1099/2017	19-09-2017	44.999,90	g)	Isento		19-10-2017	4.090,90	0,00	0,00	4.090,90	4.090,90	0,00	0,00	4.090,90	N/C
Mind - Software Multimedia e Industrial, S.A	DCOP-717/14	03-11-2014	45.988,80	a)	Isento		21-10-2015	15.329,60	0,00	0,00	15.329,60	45.988,80	0,00	0,00	45.988,80	C
Mind - Software Multimedia e Industrial, S.A	DCOP-690/14	19-11-2014	13.271,81	a)	Isento		25-06-2015	4.423,97	0,00	0,00	4.423,97	13.271,81	0,00	0,00	13.271,81	C
Mind - Software Multimedia e Industrial, S.A	DCOP-772/14	19-11-2014	127.126,08	a)	Isento		26-05-2015	42.375,36	0,00	0,00	42.375,36	127.125,88	0,00	0,00	127.125,88	N/C
	A transportar		251.613.813,56					68.295.093,09	0,00	0,00	68.295.093,09	141.882.664,49	0,00	0,00	141.882.664,49	

Entidade	Contrato				Visto do Tribunal de Contas		Data do primeiro pagamento	Pagamentos na gerência				Pagamentos acumulados				Obs.
	Objecto	Data	Valor	Modalidades de adjudicação	Número do registo	Data		Trabalhos normais	Revisão de preços	Trabalhos a mais	Total	Trabalhos normais	Revisão de preços	Trabalhos a mais	Total	
(1)	(2)	(3)	(4)	(5)	(6)	(7)	(8)	(9)	(10)	(11)	(12)=(9)+(10)+(11)	(13)	(14)	(15)	(16)=(13)+(14)+(15)	(17)
	Transporte		251.613.813,56					68.295.093,09	0,00	0,00	68.295.093,09	141.882.664,49	0,00	0,00	141.882.664,49	
Mind - Software Multimedia e Industrial, S.A	DCOP-891/2017	10-08-2017	59.260,61	g)	Isento		29-12-2017	4.938,38	0,00	0,00	4.938,38	4.938,38	0,00	0,00	4.938,38	N/C
Mobilidade Suave, Mobilidade e Modelação, Lda	DCOP-1735/2016	05-05-2017	65.000,00	g)	Isento		19-12-2017	42.250,00	0,00	0,00	42.250,00	42.250,00	0,00	0,00	42.250,00	N/C
Monte Meão - Componentes Auto, Aa	DCOP-777/2017	10-07-2017	47.730,00	g)	Isento		28-07-2017	47.730,00	0,00	0,00	47.730,00	47.730,00	0,00	0,00	47.730,00	C
Monterg - Construções, Sa	DCOP-EOP-20/2017	13-07-2017	34.714,22	g)	Isento		24-08-2017	34.714,22	0,00	0,00	34.714,22	34.714,22	0,00	0,00	34.714,22	C
Monterg - Construções, Sa	DCOP-EOP-23/2017	20-07-2017	47.763,00	g)	Isento		24-08-2017	47.763,00	0,00	0,00	47.763,00	47.763,00	0,00	0,00	47.763,00	C
Monumental - Reabilitação do Edifício e Conservação do Património, Lda.	DCOP-EOP-59/2016	28-10-2016	115.338,60	a)	Isento		20-12-2016	14.364,30	0,00	0,00	14.364,30	115.338,60	0,00	0,00	115.338,60	C
Morais Leão, Galvão Teles, Soares da Silva & Associados, Soc. Adv., RL	DPCO-653/2017	24-07-2017	217.500,00	g)	Isento		30-08-2017	115.778,46	0,00	0,00	115.778,46	115.778,46	0,00	0,00	115.778,46	N/C
Morais Leão, Galvão Teles, Soares da Silva & Associados, Soc. Adv., RL	DCOP-492/2016	21-07-2016	217.500,00	a)	Isento		21-09-2016	104.110,00	0,00	0,00	104.110,00	217.500,00	0,00	0,00	217.500,00	C
MPP - Produtores Publicitários Unipessoal, Lda	DCOP-1392/2016	20-03-2017	11.122,25	g)	Isento		18-05-2017	11.122,25	0,00	0,00	11.122,25	11.122,25	0,00	0,00	11.122,25	C
MSFT-Software para Microcomputadores, Lda.	DCOP-657/2015	24-09-2015	127.680,00	a)	Isento		24-11-2015	42.560,00	0,00	0,00	42.560,00	127.680,00	0,00	0,00	127.680,00	C
Mundo a Sorrir - Associação de Médicos Dentistas Solidários Portugueses	03.04.01/2017/20	10-07-2017	10.000,00	g)	Isento		27-07-2017	10.000,00	0,00	0,00	10.000,00	10.000,00	0,00	0,00	10.000,00	C
Muralha Decimal - Construções, Lda	DCOP-EOP-6/2017	05-05-2017	120.283,00	g)	Isento		26-06-2017	120.283,00	0,00	0,00	120.283,00	120.283,00	0,00	0,00	120.283,00	C
Nacional Conta - Contabilidade Consultoria e Administração, Lda	11.01.04/2017/32	30-11-2017	19.992,00	g)	Isento		30-11-2017	19.992,00	0,00	0,00	19.992,00	19.992,00	0,00	0,00	19.992,00	C
Nbxid, Lda.	DCOP-1475/2016	26-01-2017	11.400,00	g)	Isento		30-03-2017	7.600,00	0,00	0,00	7.600,00	7.600,00	0,00	0,00	7.600,00	N/C
Neopéica, Lda	DCOP-205/2017	01-08-2017	37.600,00	g)	Isento		25-08-2017	37.600,00	0,00	0,00	37.600,00	37.600,00	0,00	0,00	37.600,00	C
Novabase Business Solutions - Soluções de Consultoria, Desenvolvimento, Integração, Outsourcing, Manutenção e Operação de Sistemas de Informação, S.a	DCOP-1743/2016	16-02-2017	64.000,00	g)	Isento		19-05-2017	64.000,00	0,00	0,00	64.000,00	64.000,00	0,00	0,00	64.000,00	C
Novipapel-Comercio de Papelarias e Material de Escritório, Lda.	DCOP-76/2017	19-04-2017	13.259,69	g)	Isento		25-05-2017	8.134,00	0,00	0,00	8.134,00	8.134,00	0,00	0,00	8.134,00	N/C
Nucleo Sportinguista de Tires	03.04.03/2017/66	21-09-2017	6.056,00	g)	Isento		18-10-2017	6.056,00	0,00	0,00	6.056,00	6.056,00	0,00	0,00	6.056,00	C
Nucleo Sportinguista de Tires	03.04.03/2017/12	02-05-2017	1.840,00	g)	Isento		19-05-2017	1.840,00	0,00	0,00	1.840,00	1.840,00	0,00	0,00	1.840,00	C
Nucleo Sportinguista de Tires	03.04.03/2017/38	22-06-2017	800,00	g)	Isento		20-07-2017	800,00	0,00	0,00	800,00	800,00	0,00	0,00	800,00	C
O Nosso Sonho - Cooperativa Ensino Solidariedade Social, CRL	03.04.02/2016/25	19-10-2016	11.401,00	a)	Isento		24-11-2016	1.800,00	0,00	0,00	1.800,00	11.200,00	0,00	0,00	11.200,00	N/C
O Nosso Sonho - Cooperativa Ensino Solidariedade Social, CRL	03.04.02/2016/23	19-10-2016	39.195,05	a)	Isento		24-11-2016	19.000,00	0,00	0,00	19.000,00	36.400,00	0,00	0,00	36.400,00	N/C
O Nosso Sonho - Cooperativa Ensino Solidariedade Social, CRL	3090010015	19-12-2017	11.208,00	g)	Isento		28-12-2017	11.208,00	0,00	0,00	11.208,00	11.208,00	0,00	0,00	11.208,00	C
O Nosso Sonho - Cooperativa Ensino Solidariedade Social, CRL	03.04.02/2017/17	15-11-2017	8.933,00	g)	Isento		12-12-2017	4.000,00	0,00	0,00	4.000,00	4.000,00	0,00	0,00	4.000,00	N/C
O Nosso Sonho - Cooperativa Ensino Solidariedade Social, CRL	03.04.02/2017/9	15-11-2017	40.332,14	g)	Isento		12-12-2017	17.600,00	0,00	0,00	17.600,00	17.600,00	0,00	0,00	17.600,00	N/C
Obraçolito - Construções e Obras Públicas, Lda	DCOP-EOP-18/2017	28-07-2017	140.737,57	g)	Isento		13-10-2017	140.737,57	0,00	0,00	140.737,57	140.737,57	0,00	0,00	140.737,57	C
OceanEvents, S.a	03.04.03/2017/72	25-09-2017	250.000,00	g)	Isento		26-10-2017	250.000,00	0,00	0,00	250.000,00	250.000,00	0,00	0,00	250.000,00	C
Odeveiga Negócios, Unipessoal, Lda	DCOP-1787/2016	15-02-2017	12.093,00	g)	Isento		23-06-2017	12.093,00	0,00	0,00	12.093,00	12.093,00	0,00	0,00	12.093,00	C
Odin Workwear, S.A. - Cedência posição contratual TWW	DCOP-1084/2015	08-03-2016	152.576,67	a)	Isento		21-10-2016	26.260,24	0,00	0,00	26.260,24	148.724,49	0,00	0,00	148.724,49	N/C
Ohmónica - Representações de Marcas, Lda	DCOP-75/2017	21-04-2017	11.981,20	g)	Isento		27-09-2017	5.713,20	0,00	0,00	5.713,20	5.713,20	0,00	0,00	5.713,20	N/C
Oliveiras, S.A.	DCOP-EOP-28/2015	09-06-2016	196.632,30	a)	Isento		30-12-2016	135.646,76	0,00	0,00	135.646,76	196.632,30	0,00	0,00	196.632,30	C
Operação Nariz Vermelho - Associação de Apoio à Criança	03.04.01/2017/36	27-10-2017	6.500,00	g)	Isento		22-11-2017	6.500,00	0,00	0,00	6.500,00	6.500,00	0,00	0,00	6.500,00	C
Ordem dos Advogados	03.04.01/2017/10	28-03-2017	30.000,00	g)	Isento		22-11-2017	30.000,00	0,00	0,00	30.000,00	30.000,00	0,00	0,00	30.000,00	C
Orquestra de Câmara de Cascais e Oeiras	03.04.01/2017/41	18-09-2017	60.000,00	g)	Isento		03-11-2017	60.000,00	0,00	0,00	60.000,00	60.000,00	0,00	0,00	60.000,00	C
P&T-Academia Portuguesa Psicologia e Teatro	03.04.01/2017/25	09-06-2017	12.500,00	g)	Isento		21-07-2017	12.500,00	0,00	0,00	12.500,00	12.500,00	0,00	0,00	12.500,00	C
Parede Foot- Ball Clube	03.04.03/2017/22	05-07-2017	2.500,00	g)	Isento		24-07-2017	2.500,00	0,00	0,00	2.500,00	2.500,00	0,00	0,00	2.500,00	C
Parede Foot- Ball Clube	03.04.03/2013/42	31-10-2017	2.500,00	g)	Isento		29-12-2017	1.180,53	0,00	0,00	1.180,53	1.180,53	0,00	0,00	1.180,53	N/C
Parede Foot- Ball Clube	03.04.03/2017/73	31-10-2017	5.000,00	g)	Isento		21-11-2017	5.000,00	0,00	0,00	5.000,00	5.000,00	0,00	0,00	5.000,00	C
Parlamat Portugal Produtos Alimentares, Lda.	DCOP-1360/2015	03-03-2016	93.600,00	a)	Isento		28-04-2016	23.496,48	0,00	0,00	23.496,48	89.535,84	0,00	0,00	89.535,84	N/C
Pavilaje - Pavimentos Industriais, S.A.	DCOP-EOP-40/2016	27-12-2016	17.418,00	a)	Isento		31-01-2017	17.418,00	0,00	0,00	17.418,00	17.418,00	0,00	0,00	17.418,00	C
Pavilaje - Pavimentos Industriais, S.A.	DCOP-EOP-17/2017	04-08-2017	95.551,97	g)	Isento		30-08-2017	95.551,97	0,00	0,00	95.551,97	95.551,97	0,00	0,00	95.551,97	C
Pavilaje - Pavimentos Industriais, S.A.	DCOP-EOP-47/2017	26-10-2017	99.490,00	g)	Isento		28-11-2017	99.490,00	0,00	0,00	99.490,00	99.490,00	0,00	0,00	99.490,00	C
Paviramos, Lda.	DCOP-EOP-40/2017	25-10-2017	149.965,50	g)	Isento		30-11-2017	149.965,50	0,00	0,00	149.965,50	149.965,50	0,00	0,00	149.965,50	C
Paviramos, Lda.	DCOP-EOP-38/2017	25-10-2017	39.451,76	g)	Isento		13-12-2017	39.451,76	0,00	0,00	39.451,76	39.451,76	0,00	0,00	39.451,76	C
Paviramos, Lda.	DCOP-EOP-61/2016	30-12-2016	148.579,83	a)	Isento		24-01-2017	148.579,83	0,00	0,00	148.579,83	148.579,83	0,00	0,00	148.579,83	C
PcCare - Administração de Tecnologias de Informação, Unipessoal, Lda	DCOP-680/2017	11-07-2017	32.067,50	g)	Isento		13-10-2017	32.067,50	0,00	0,00	32.067,50	32.067,50	0,00	0,00	32.067,50	C
Pedro Afonso Albuquerque Amaral e Almeida	DCOP-821/2017	18-07-2017	25.000,00	g)	Isento		18-07-2017	17.500,00	0,00	0,00	17.500,00	17.500,00	0,00	0,00	17.500,00	N/C
	A transportar		254.537.867,42					70.401.989,04	0,00	0,00	70.401.989,04	144.565.333,89	0,00	0,00	144.565.333,89	

Entidade	Contrato				Visto do Tribunal de Contas		Data do primeiro pagamento	Pagamentos na gerência				Pagamentos acumulados				Obs.
	Objecto	Data	Valor	Modalidades de adjudicação	Número do registo	Data		Trabalhos normais	Revisão de preços	Trabalhos a mais	Total	Trabalhos normais	Revisão de preços	Trabalhos a mais	Total	
(1)	(2)	(3)	(4)	(5)	(6)	(7)	(8)	(9)	(10)	(11)	(12)=(9)+(10)+(11)	(13)	(14)	(15)	(16)=(13)+(14)+(15)	(17)
	Transporte		254.537.867,42					70.401.989,04	0,00	0,00	70.401.989,04	144.565.333,89	0,00	0,00	144.565.333,89	
Pedro Alexandre Marau Gonçalves	DCOP- 1206/2016	06-10-2016	19.460,00	a)	Isento		25-11-2016	16.680,00	0,00	0,00	16.680,00	19.460,00	0,00	0,00	19.460,00	C
PEOP - Projetos e Execução de Obras Públicas, Lda	DCOP-EOP-27/2017	24-08-2017	149.894,88	g)	Isento		26-09-2017	149.894,88	0,00	0,00	149.894,88	149.894,88	0,00	0,00	149.894,88	C
Petróleos de Portugal - Petrogal, S.A	DCOP-471/2013	21-04-2014	2.058.525,00	b)	915/2014	30-07-2014	11-11-2014	171.524,10	0,00	0,00	171.524,10	1.055.976,68	0,00	0,00	1.055.976,68	N/C
Petróleos de Portugal - Petrogal, S.A.	DCOP-1203/2016	23-03-2017	1.479.933,18	a)	1065/2017	26-04-2017	18-08-2017	233.655,21	0,00	0,00	233.655,21	233.655,21	0,00	0,00	233.655,21	N/C
Pinto & Cruz, S. A.	DCOP-EOP-11/2017	29-03-2017	137.966,37	g)	Isento		05-06-2017	137.966,37	0,00	0,00	137.966,37	137.966,37	0,00	0,00	137.966,37	C
Pinto & Cruz, S. A.	DCOP-30/2015	03-09-2015	19.485,00	a)	Isento		26-01-2016	6.495,00	0,00	0,00	6.495,00	14.613,75	0,00	0,00	14.613,75	N/C
Pinto & Cruz, S. A.	DCOP-1490/2016	23-02-2017	40.400,00	g)	Isento		21-06-2017	40.400,00	0,00	0,00	40.400,00	40.400,00	0,00	0,00	40.400,00	C
Pitagórica, Investigação e Estudos de Mercado, Sa	DCOP-1815/2016	20-01-2017	55.600,00	g)	Isento		15-02-2017	55.600,00	0,00	0,00	55.600,00	55.600,00	0,00	0,00	55.600,00	C
Polião, Lda	DCOP-183/2017	04-04-2017	50.000,00	g)	Isento		17-04-2017	50.000,00	0,00	0,00	50.000,00	50.000,00	0,00	0,00	50.000,00	C
Porticanimado - Construções, Lda	DCOP-EOP-80/2016	02-02-2017	125.436,21	g)	Isento		21-03-2017	125.436,21	0,00	0,00	125.436,21	125.436,21	0,00	0,00	125.436,21	C
Porticanimado - Construções, Lda	DCOP-EOP-81/2016	02-02-2017	145.065,34	g)	Isento		21-03-2017	145.065,34	0,00	0,00	145.065,34	145.065,34	0,00	0,00	145.065,34	C
Positive Field - marketing e Publicidade, Lda	DCOP-495/2017	26-07-2017	32.000,00	g)	Isento		24-08-2017	32.000,00	0,00	0,00	32.000,00	32.000,00	0,00	0,00	32.000,00	C
PricewaterhouseCoopers & Associados, Lda	DCOP-79/2014	23-03-2015	74.000,00	a)	Isento		20-05-2016	38.421,00	0,00	0,00	38.421,00	70.756,00	0,00	0,00	70.756,00	N/C
Production Prokers, Lda	DCOP-575/2017	31-07-2017	26.414,63	g)	Isento		31-08-2017	26.414,63	0,00	0,00	26.414,63	26.414,63	0,00	0,00	26.414,63	C
Propósito Certo - Unipessoal, Lda	DCOP-EOP-32/2017	01-08-2017	149.964,54	g)	Isento		28-08-2017	149.964,54	0,00	0,00	149.964,54	149.964,54	0,00	0,00	149.964,54	C
Propósito Certo - Unipessoal, Lda	DCOP-EOP-62/2017	27-11-2017	149.475,81	g)	Isento		13-12-2017	149.475,81	0,00	0,00	149.475,81	149.475,81	0,00	0,00	149.475,81	C
Protecnil - Sociedade Técnica de Construções, S.A.	DCOP-EOP-48/2016	26-10-2016	149.735,00	a)	Isento		20-12-2016	51.834,94	0,00	0,00	51.834,94	149.735,00	0,00	0,00	149.735,00	C
Provincia Portuguesa da Congregação dos Irmãos Maristas	03.04.03/2017/50	08-11-2017	2.957,00	g)	Isento		21-11-2017	2.957,00	0,00	0,00	2.957,00	2.957,00	0,00	0,00	2.957,00	C
Radical Skate Clube	03.04.03/2017/83	21-12-2017	1.500,00	g)	Isento		28-12-2017	1.500,00	0,00	0,00	1.500,00	1.500,00	0,00	0,00	1.500,00	C
Relva Viva, Gestão Florestal e Jardins, Lda.	DCOP-1082/2014	23-06-2015	59.696,75	a)	Isento		28-09-2015	8.468,35	0,00	0,00	8.468,35	59.696,75	0,00	0,00	59.696,75	C
Resopre - Sociedade Revendedora de Aparelhos de Precisão, S.A.	DCOP-EOP-14/2016	14-07-2016	148.534,00	a)	Isento		22-11-2016	44.603,00	0,00	0,00	44.603,00	98.630,50	0,00	0,00	98.630,50	N/C
Ricardo Alexandre da Silva	DCOP-3/2017	27-02-2017	19.950,00	g)	Isento		09-06-2017	19.950,00	0,00	0,00	19.950,00	19.950,00	0,00	0,00	19.950,00	C
Ritmo Global, Eventos, Mangement e Agenciamento de Artistas, Unipessoal, Lda	DPCO-468/2017	21-07-2017	25.300,00	g)	Isento		25-08-2017	25.300,00	0,00	0,00	25.300,00	25.300,00	0,00	0,00	25.300,00	C
Ritmo Global, Eventos, Mangement e Agenciamento de Artistas, Unipessoal, Lda	DCOP-1187/2017	26-09-2017	74.999,00	g)	Isento		26-10-2017	74.999,00	0,00	0,00	74.999,00	74.999,00	0,00	0,00	74.999,00	C
Rodoviária de Lisboa, Sa	DCOP-1459/2016	24-02-2017	45.000,00	g)	Isento		23-05-2017	44.088,37	0,00	0,00	44.088,37	44.088,37	0,00	0,00	44.088,37	N/C
Rodrigues & Carvalho, Lda.	DCOP-18/2016	03-10-2016	315.900,00	a)	2254/2016	14-10-2016	23-12-2016	74.200,22	0,00	0,00	74.200,22	77.368,55	0,00	0,00	77.368,55	N/C
Ronsecur, Rondas e Segurança, Lda.	DCOP-59/2016	15-09-2016	253.349,04	a)	Isento		29-11-2016	137.230,73	0,00	0,00	137.230,73	168.899,36	0,00	0,00	168.899,36	N/C
Rumos - Formação e Comunicação, Sa	DCOP-883/2017	01-08-2017	70.339,56	g)	Isento		28-09-2017	70.339,56	0,00	0,00	70.339,56	70.339,56	0,00	0,00	70.339,56	C
Salvar Planos, Lda.	DCOP-946/2016	04-11-2016	50.000,00	a)	Isento		21-12-2016	25.000,00	0,00	0,00	25.000,00	50.000,00	0,00	0,00	50.000,00	C
Sanest - Saneamento da Costa do Estoril, S.A.	24900042	27-01-2012	4.116.962,36	a)	1542/11	Não sujeito	27-01-2012	148.828,89	0,00	0,00	148.828,89	2.536.498,35	0,00	0,00	2.536.498,35	N/C
Sanestradas - Empreitadas de Obras Públicas e Particulares, S.A.	DCOP-EOP-17/2014	21-12-2015	45.110,00	a)	Isento		30-06-2016	1.163,50	0,00	0,00	1.163,50	12.679,65	0,00	0,00	12.679,65	N/C
Sanestradas - Empreitadas de Obras Públicas e Particulares, S.A.	DCOP-350/2016	18-08-2016	29.940,00	a)	Isento		18-10-2016	20.048,79	0,00	0,00	20.048,79	29.940,00	0,00	0,00	29.940,00	C
Sanestradas - Empreitadas de Obras Públicas e Particulares, S.A.	DCOP-EOP-5/2016	18-08-2016	599.697,01	b)	1924/2016	20-10-2016	29-11-2016	253.412,00	0,00	0,00	253.412,00	599.697,01	0,00	0,00	599.697,01	C
Sanestradas - Empreitadas de Obras Públicas e Particulares, S.A.	DCOP-EOP-21/2016	19-10-2016	566.990,00	a)	2419/2016	16-12-2016	21-03-2017	566.990,00	0,00	0,00	566.990,00	566.990,00	0,00	0,00	566.990,00	C
Sanestradas - Empreitadas de Obras Públicas e Particulares, S.A.	DCOP-EOP-45/2016	09-02-2017	400.971,24	g)	560/2017	29-03-2017	23-05-2017	400.971,24	0,00	0,00	400.971,24	400.971,24	0,00	0,00	400.971,24	C
Sanestradas - Empreitadas de Obras Públicas e Particulares, S.A.	DCOP-EOP-60/2016	21-03-2017	1.683.184,40	a)	990/2017	12-04-2017	20-06-2017	1.683.184,40	0,00	0,00	1.683.184,40	1.683.184,40	0,00	0,00	1.683.184,40	N/C
Sanestradas - Empreitadas de Obras Públicas e Particulares, S.A.	DCOP-511/2017	17-08-2017	32.808,00	g)	Isento		17-10-2017	7.942,41	0,00	0,00	7.942,41	7.942,41	0,00	0,00	7.942,41	N/C
Sanestradas - Empreitadas de Obras Públicas e Particulares, S.A.	DCOP-EOP-56/2016	30-06-2017	990.399,01	a)	2559/2017	08-08-2017	28-09-2017	536.243,93	0,00	0,00	536.243,93	536.243,93	0,00	0,00	536.243,93	N/C
Santa Casa da Misericórdia de Cascais	03.04.02/2016/23	07-10-2016	57.249,09	a)	Isento		21-10-2016	33.249,09	0,00	0,00	33.249,09	57.249,09	0,00	0,00	57.249,09	C
Santa Casa da Misericórdia de Cascais	03.04.02/2016/25	07-10-2016	12.778,97	a)	Isento		21-10-2016	2.058,97	0,00	0,00	2.058,97	12.778,97	0,00	0,00	12.778,97	C
Santa Casa da Misericórdia de Cascais	03.04.02/2017/2	16-05-2017	60.105,00	g)	Isento		27-07-2017	60.105,00	0,00	0,00	60.105,00	60.105,00	0,00	0,00	60.105,00	C
Santa Casa da Misericórdia de Cascais	03.04.01/2017/60	28-09-2017	74.495,00	g)	Isento		18-10-2017	74.495,00	0,00	0,00	74.495,00	74.495,00	0,00	0,00	74.495,00	C
Santa Casa da Misericórdia de Cascais	03.04.02/2017/17	28-09-2017	22.351,87	g)	Isento		19-10-2017	11.600,00	0,00	0,00	11.600,00	11.600,00	0,00	0,00	11.600,00	N/C
Santa Casa da Misericórdia de Cascais	03.04.02/2017/11	28-09-2017	61.615,89	g)	Isento		19-10-2017	32.000,00	0,00	0,00	32.000,00	32.000,00	0,00	0,00	32.000,00	N/C
Santa Casa da Misericórdia de Cascais	03.04.01/2017/40	26-09-2017	58.360,00	g)	Isento		19-10-2017	58.360,00	0,00	0,00	58.360,00	58.360,00	0,00	0,00	58.360,00	C
Santa Casa da Misericórdia de Cascais	11.01.04/2016/16	10-11-2017	300.000,00	g)	Isento		10-11-2017	300.000,00	0,00	0,00	300.000,00	300.000,00	0,00	0,00	300.000,00	C
Santa Casa da Misericórdia de Cascais	3090010015	21-12-2017	121.800,00	g)	Isento		28-12-2017	121.800,00	0,00	0,00	121.800,00	121.800,00	0,00	0,00	121.800,00	C
Santa Casa da Misericórdia de Cascais	03.04.01/2017/37	26-09-2017	26.672,00	g)	Isento		19-10-2017	26.672,00	0,00	0,00	26.672,00	26.672,00	0,00	0,00	26.672,00	C
	A transportar		269.742.518,42					76.850.578,52	0,00	0,00	76.850.578,52	154.994.684,45	0,00	0,00	154.994.684,45	

Entidade	Contrato				Visto do Tribunal de Contas		Data do primeiro pagamento	Pagamentos na gerência				Pagamentos acumulados				Obs.
	Objecto	Data	Valor	Modalidades de adjudicação	Número do registo	Data		Trabalhos normais	Revisão de preços	Trabalhos a mais	Total	Trabalhos normais	Revisão de preços	Trabalhos a mais	Total	
(1)	(2)	(3)	(4)	(5)	(6)	(7)	(8)	(9)	(10)	(11)	(12)=(9)+(10)+(11)	(13)	(14)	(15)	(16)=(13)+(14)+(15)	(17)
	Transporte		269.742.518,42					76.850.578,52	0,00	0,00	76.850.578,52	154.994.684,45	0,00	0,00	154.994.684,45	
Saphely Level - Trusted Services, S.A.	DCOP-754/2015	13-08-2015	26.730,00	a)	Isento		16-11-2015	8.910,00	0,00	0,00	8.910,00	20.790,00	0,00	0,00	20.790,00	N/C
Saphely Level - Trusted Services, S.A.	DCOP-1709/2016	31-01-2017	27.000,00	g)	Isento		21-03-2017	9.000,00	0,00	0,00	9.000,00	9.000,00	0,00	0,00	9.000,00	N/C
Sara Ledo Lopez Mota Carmo	DCOP-1736/2016	25-01-2017	21.905,52	g)	Isento		01-02-2017	21.905,52	0,00	0,00	21.905,52	21.905,52	0,00	0,00	21.905,52	C
Saragoça da Mata & Silveiro de Barros - Soc. Adv. RL	DCOP-1288/2016	24-11-2016	40.000,00	a)	Isento		29-12-2016	4.954,98	0,00	0,00	4.954,98	13.133,69	0,00	0,00	13.133,69	N/C
Scotturb - Transportes Urbanos, Lda.	DCOP-1066/2017	16-11-2017	211.948,77	g)	Isento		27-12-2017	21.416,84	0,00	0,00	21.416,84	21.416,84	0,00	0,00	21.416,84	N/C
Scotturb - Transportes Urbanos, Lda.	DCOP-793/2016	17-08-2016	313.069,82	a)	Isento		24-11-2016	132.078,11	0,00	0,00	132.078,11	158.199,01	0,00	0,00	158.199,01	N/C
Selpri - Estudos, Projetos e Instalações Elétricas, Lda.	DCOP-EOP-25/2015	21-12-2015	148.835,22	a)	Isento		24-06-2016	60.888,14	0,00	0,00	60.888,14	148.835,22	0,00	0,00	148.835,22	C
Selpri - Estudos, Projetos e Instalações Elétricas, Lda.	DCOP-EOP-37/2016	11-11-2016	81.902,80	a)	Isento		21-03-2017	81.902,80	0,00	0,00	81.902,80	81.902,80	0,00	0,00	81.902,80	C
Senha - Gestão Qualidade e Consultoria Alimentação, Lda.	DCOP-1364/2014	09-10-2015	42.732,00	a)	Isento		22-12-2015	14.244,00	0,00	0,00	14.244,00	33.236,00	0,00	0,00	33.236,00	N/C
Servisan - Produtos de Higiene, S.A.	DCOP-246/2016	18-05-2016	28.574,00	a)	Isento		16-08-2016	16.480,50	0,00	0,00	16.480,50	28.573,60	0,00	0,00	28.573,60	N/C
Servisan - Produtos de Higiene, S.A.	DCOP-714/2016	23-08-2016	11.250,00	a)	Isento		24-11-2016	9.000,00	0,00	0,00	9.000,00	11.250,00	0,00	0,00	11.250,00	C
Servisan - Produtos de Higiene, S.A.	DCOP-844/2017	16-08-2017	40.050,00	g)	Isento		26-09-2017	17.950,00	0,00	0,00	17.950,00	17.950,00	0,00	0,00	17.950,00	N/C
Shield Domain, Sa	DCOP-958/2017	13-09-2017	51.341,52	g)	Isento		19-12-2017	51.341,52	0,00	0,00	51.341,52	51.341,52	0,00	0,00	51.341,52	C
Shinlimit - Unipessoal, Lda	DCOP-1745/2016	19-06-2017	14.250,00	g)	Isento		26-06-2017	14.250,00	0,00	0,00	14.250,00	14.250,00	0,00	0,00	14.250,00	C
Sibafil - Sociedade de Empreitadas, Lda	DCOP-EOP-28/2017	25-08-2017	149.997,20	g)	Isento		29-09-2017	149.997,20	0,00	0,00	149.997,20	149.997,20	0,00	0,00	149.997,20	C
Silhuetas Difusas - Unipessoal, Lda	DCOP-1327/2017	21-11-2017	197.560,97	g)	Isento		21-12-2017	197.560,97	0,00	0,00	197.560,97	197.560,97	0,00	0,00	197.560,97	C
Silvapor - Ambiente & Inovação, Lda	DCOP-333/2017	10-08-2017	39.445,90	g)	Isento		26-09-2017	33.007,70	0,00	0,00	33.007,70	33.007,70	0,00	0,00	33.007,70	N/C
Silvexplor - Silvicultura Unipessoal, Lda	DCOP-1567/2016	30-03-2017	71.378,20	g)	Isento		23-05-2017	59.698,56	0,00	0,00	59.698,56	59.698,56	0,00	0,00	59.698,56	N/C
Silvexplor - Silvicultura Unipessoal, Lda.	DCOP-50/2016	14-07-2016	81.344,56	a)	Isento		21-09-2016	32.486,82	0,00	0,00	32.486,82	52.863,60	0,00	0,00	52.863,60	N/C
Sociedade Alitude Software - Sistemas e Serviços, S.A.	DCOP-771/2016	30-08-2016	26.583,32	a)	Isento		22-11-2016	6.646,60	0,00	0,00	6.646,60	26.095,25	0,00	0,00	26.095,25	N/C
Sociedade Alitude Software - Sistemas e Serviços, S.A.	DCOP-774/2016	17-08-2016	22.155,00	a)	Isento		03-07-2017	20.427,79	0,00	0,00	20.427,79	20.427,79	0,00	0,00	20.427,79	N/C
Sociedade Portuguesa de Inovação - Consul. Empres. E Fomento da Inovação, Sa	DCOP-1769/2016	02-03-2017	74.700,00	g)	Isento		18-05-2017	49.800,00	0,00	0,00	49.800,00	49.800,00	0,00	0,00	49.800,00	N/C
Sociedade Propaganda de Cascais	03.04.03/2017/82	26-10-2017	7.000,00	g)	Isento		22-11-2017	7.000,00	0,00	0,00	7.000,00	7.000,00	0,00	0,00	7.000,00	C
Sociedade Recreativa Unidos do Zambujal	03.04.03/2017/9	12-07-2017	3.000,00	g)	Isento		18-10-2017	2.326,57	0,00	0,00	2.326,57	2.326,57	0,00	0,00	2.326,57	N/C
Sofia Somsen Diogo	DCOP- 1205/2016	29-09-2016	19.460,00	a)	Isento		25-11-2016	16.680,00	0,00	0,00	16.680,00	19.460,00	0,00	0,00	19.460,00	C
Sogapal - Comércio e Indústria de Artes Gráficas, S.A.	DCOP-1209/2015	21-03-2016	18.691,13	a)	Isento		24-08-2016	10.753,76	0,00	0,00	10.753,76	17.811,86	0,00	0,00	17.811,86	N/C
Sogapal - Comércio e Indústria de Artes Gráficas, S.A.	DCOP-995/2015	21-03-2016	212.352,90	a)	Isento		23-06-2016	61.537,04	0,00	0,00	61.537,04	131.295,14	0,00	0,00	131.295,14	N/C
Sogram, Construção e Manutenção de Jardins, S.A.	DCOP-1279/2015	12-04-2016	23.810,00	a)	Isento		24-08-2016	3.580,00	0,00	0,00	3.580,00	17.570,00	0,00	0,00	17.570,00	N/C
Soliturba - Sociedade Litoral de Urbanizações e Construções, Lda	DCOP-EOP-7/2017	20-04-2017	146.903,28	g)	Isento		09-05-2017	144.182,65	0,00	0,00	144.182,65	144.182,65	0,00	0,00	144.182,65	N/C
Sport Túlias	03.04.03/2017/37	07-12-2017	1.041,81	g)	Isento		21-12-2017	1.041,81	0,00	0,00	1.041,81	1.041,81	0,00	0,00	1.041,81	C
Slap - Reparação, Consolidação e Modificação de Estruturas, Sa	DCOP-EOP-9/2017	27-04-2017	143.354,38	g)	Isento		22-06-2017	143.354,38	0,00	0,00	143.354,38	143.354,38	0,00	0,00	143.354,38	C
Slivkpro, Lda.	DCOP-1193/2015	15-03-2016	12.195,00	a)	Isento		21-06-2016	3.787,06	0,00	0,00	3.787,06	12.195,00	0,00	0,00	12.195,00	C
Suavinha, Almeida & Costa, Lda.	DCOP-526/2017	06-06-2017	48.474,80	g)	Isento		28-08-2017	33.932,36	0,00	0,00	33.932,36	33.932,36	0,00	0,00	33.932,36	N/C
Suavinha, Almeida E Costa, Lda.	DCOP-73/2017	14-03-2017	22.721,04	g)	Isento		30-05-2017	17.040,78	0,00	0,00	17.040,78	17.040,78	0,00	0,00	17.040,78	N/C
Susana Maria Ribeiro Barata Veloso Dias	DCOP-548/2017	20-06-2017	56.000,00	g)	Isento		29-06-2017	30.650,00	0,00	0,00	30.650,00	30.650,00	0,00	0,00	30.650,00	N/C
Swipe News, S.A.	DCOP-1275/2017	06-12-2017	20.000,00	g)	Isento		19-12-2017	20.000,00	0,00	0,00	20.000,00	20.000,00	0,00	0,00	20.000,00	C
Synovare, Innovative Solutions, Sa	DCOP-1789/2016	27-01-2017	167.400,00	g)	Isento		22-02-2017	74.900,00	0,00	0,00	74.900,00	74.900,00	0,00	0,00	74.900,00	N/C
Tecnovia - Sociedade De Empreitadas, Sa	DCOP-EOP-4/2017	10-03-2017	149.298,08	g)	Isento		19-05-2017	149.298,08	0,00	0,00	149.298,08	149.298,08	0,00	0,00	149.298,08	C
Teixeira, Pinto & Soares, Sa	DCOP-EOP-73/2016	18-05-2017	853.976,26	a)	1850/2017	13-07-2017	29-09-2017	229.406,88	0,00	0,00	229.406,88	229.406,88	0,00	0,00	229.406,88	N/C
Terrum - Jardinagem, Unipessoal, Lda.	DCOP-1191/2015	19-02-2016	16.612,07	a)	Isento		21-06-2016	10.586,50	0,00	0,00	10.586,50	14.012,50	0,00	0,00	14.012,50	N/C
Thales Portugal, Sa	DCOP-1170/2017	27-09-2017	12.525,22	g)	Isento		21-12-2017	12.525,22	0,00	0,00	12.525,22	12.525,22	0,00	0,00	12.525,22	C
The Audiovisual Company (Dptc, Sa) - Desenvolvimento de Projectos Técnicos, Sa	DCOP-1470/2016	05-01-2017	18.678,66	g)	Isento		26-04-2017	18.678,66	0,00	0,00	18.678,66	18.678,66	0,00	0,00	18.678,66	C
Tiago Miguel Fraga, Unipessoal, Lda	DCOP-466/2017	05-06-2017	11.382,11	g)	Isento		10-10-2017	11.382,11	0,00	0,00	11.382,11	11.382,11	0,00	0,00	11.382,11	C
Tinal II - Sociedade de Construções, Lda.	DCOP-EOP-35/2016	31-10-2016	149.779,64	a)	Isento		23-12-2016	108.537,79	0,00	0,00	108.537,79	149.779,64	0,00	0,00	149.779,64	C
Topbet- Trabalhos de Obras Públicas e Pavimentos Betuminosos, S.A.	DCOP-EOP-31/2016	19-10-2016	149.992,89	a)	Isento		30-12-2016	119.992,89	0,00	0,00	119.992,89	149.992,89	0,00	0,00	149.992,89	C
Torrequia - Cooperativa de Solidariedade Social, CRL	03.04.02/2016/25	14-10-2016	13.444,64	a)	Isento		20-10-2016	2.400,00	0,00	0,00	2.400,00	13.000,00	0,00	0,00	13.000,00	N/C
Torrequia - Cooperativa de Solidariedade Social, CRL	03.04.01/2017/28	13-07-2017	30.000,00	g)	Isento		20-07-2017	30.000,00	0,00	0,00	30.000,00	30.000,00	0,00	0,00	30.000,00	C
Torrequia - Cooperativa de Solidariedade Social, CRL	03.04.02/2017/17	27-10-2017	11.563,64	g)	Isento		16-11-2017	8.000,00	0,00	0,00	8.000,00	8.000,00	0,00	0,00	8.000,00	N/C
	A transportar		273.784.530,77					79.136.101,11	0,00	0,00	79.136.101,11	157.674.756,25	0,00	0,00	157.674.756,25	

Entidade	Contrato				Visto do Tribunal de Contas		Data do primeiro pagamento	Pagamentos na gerência				Pagamentos acumulados				Obs.
	Objecto	Data	Valor	Modalidades de adjudicação	Número do registo	Data		Trabalhos normais	Revisão de preços	Trabalhos a mais	Total	Trabalhos normais	Revisão de preços	Trabalhos a mais	Total	
(1)	(2)	(3)	(4)	(5)	(6)	(7)	(8)	(9)	(10)	(11)	(12)=(9)+(10)+(11)	(13)	(14)	(15)	(16)=(13)+(14)+(15)	(17)
	<i>Transporte</i>		273.784.530,77					79.136.101,11	0,00	0,00	79.136.101,11	157.674.756,25	0,00	0,00	157.674.756,25	
Torrequia - Cooperativa de Solidariedade Social, CRL	3090010015	19-12-2017	18.360,00	g)	Isento		28-12-2017	18.360,00	0,00	0,00	18.360,00	18.360,00	0,00	0,00	18.360,00	C
Total Partner - Consultadoria, Lda.	DCOP-1060/2016	04-11-2016	13.918,50	a)	Isento		25-01-2017	13.918,50	0,00	0,00	13.918,50	13.918,50	0,00	0,00	13.918,50	C
Total Partner - Consultadoria, Lda.	DCOP-1764/2016	13-02-2017	19.460,70	g)	Isento		18-05-2017	19.460,70	0,00	0,00	19.460,70	19.460,70	0,00	0,00	19.460,70	C
Trenmo - Engenharia, Sa	DCOP-797/2017	08-08-2017	74.065,04	g)	Isento		24-11-2017	22.219,51	0,00	0,00	22.219,51	22.219,51	0,00	0,00	22.219,51	N/C
Terra - Engenharia e Ambiente, Lda	DCOP-492/2015	08-01-2016	74.100,00	a)	Isento		19-12-2016	40.755,00	0,00	0,00	40.755,00	62.985,00	0,00	0,00	62.985,00	N/C
Terra - Engenharia e Ambiente, Lda	DCOP-601/2016	24-08-2016	22.800,00	a)	Isento		22-02-2017	7.980,00	0,00	0,00	7.980,00	7.980,00	0,00	0,00	7.980,00	N/C
UCFFCC - União de Clubes de Futebol e Futsal do Concelho de Cascais	03.04.03/2017/11	10-04-2017	50.000,00	g)	Isento		24-04-2017	50.000,00	0,00	0,00	50.000,00	50.000,00	0,00	0,00	50.000,00	C
União Recreativa e Desportiva de Tires	03.04.03/2017/41	13-07-2017	31.955,00	g)	Isento		21-07-2017	31.955,00	0,00	0,00	31.955,00	31.955,00	0,00	0,00	31.955,00	C
Uniself - Sociedade de Restaurantes Públicos e Privados, Sa	DCOP-278/2017	28-08-2017	5.875.846,80	a)	3133/2017	14-09-2017	19-12-2017	464.721,28	0,00	0,00	464.721,28	464.721,28	0,00	0,00	464.721,28	N/C
UrbanPrime.Lda.	DCOP-1484/2016	16-12-2016	44.712,00	a)	Isento		30-12-2016	26.827,20	0,00	0,00	26.827,20	44.712,00	0,00	0,00	44.712,00	C
Vasp Premium - Entrega Personalizada de Publicações, Lda.	DCOP-337/2017	17-05-2017	10.361,58	g)	Isento		28-09-2017	2.774,91	0,00	0,00	2.774,91	2.774,91	0,00	0,00	2.774,91	N/C
Vasp Premium - Entrega Personalizada de Publicações, Lda.	DCOP-391/2015	04-09-2015	10.394,21	a)	Isento		05-11-2015	24,90	0,00	0,00	24,90	9.513,35	0,00	0,00	9.513,35	N/C
Vasp Premium - Entrega Personalizada de Publicações, Lda.	DCOP-438/2016	01-09-2016	10.199,57	a)	Isento		24-11-2016	7.228,52	0,00	0,00	7.228,52	9.772,75	0,00	0,00	9.772,75	N/C
Vedap - Espaços Verdes, Silvicultura e Vedações, S.A.	DCOP-EOP-63/2016	09-12-2016	136.067,43	a)	Isento		10-02-2017	136.067,43	0,00	0,00	136.067,43	136.067,43	0,00	0,00	136.067,43	C
Viagens Abreu, S.a	DCOP-22/2017	14-02-2017	74.900,00	g)	Isento		21-02-2017	72.246,44	0,00	0,00	72.246,44	72.246,44	0,00	0,00	72.246,44	N/C
Vimajas - Sociedade de Construções e Obras Públicas, Lda.	DCOP-EOP-43/2016	26-10-2016	149.786,94	a)	Isento		23-12-2016	99.448,17	0,00	0,00	99.448,17	149.786,94	0,00	0,00	149.786,94	C
Vitor Soeiro - Representações de Equipamento de Escritório, Lda	DCOP-1826/2016	16-02-2017	27.591,04	g)	Isento		28-08-2017	27.591,04	0,00	0,00	27.591,04	27.591,04	0,00	0,00	27.591,04	C
Vodafone Portugal - Comunicações Pessoais, S.A.	DCOP-364/12	23-11-2012	750.000,00	b)	1782/12	27-05-2013	22-05-2014	71.951,18	0,00	0,00	71.951,18	476.004,31	0,00	0,00	476.004,31	N/C
Vodafone Portugal - Comunicações Pessoais, S.A.	DCOP-982/2016	07-10-2016	1.165.826,20	g)	2295/2016	16-12-2016	21-02-2017	222.784,30	0,00	0,00	222.784,30	222.784,30	0,00	0,00	222.784,30	N/C
VTM - CONSULTORES EM ENGENHARIA E PLANEAMENTO, LDA	DCOP-128/2017	17-03-2017	33.000,00	g)	Isento		21-08-2017	33.000,00	0,00	0,00	33.000,00	33.000,00	0,00	0,00	33.000,00	C
Willis, Corretores de Seguros, S.A.	DCOP-1179/13	25-03-2014	385.064,87	b)	821/2014	41808	01-08-2014	31.320,78	0,00	0,00	31.320,78	385.064,87	0,00	0,00	385.064,87	C
	<i>Total</i>		282.762.940,65					80.536.735,97	0,00	0,00	80.536.735,97	159.935.674,58	0,00	0,00	159.935.674,58	

(5) Coluna a preencher de acordo com as seguintes modalidades:

- Concurso Público;
- Concurso limitado com prévia qualificação;
- Concurso limitado com a apresentação de candidaturas;
- Concurso limitado sem a apresentação de candidaturas;
- Por negociação com publicação prévia de anúncio;
- Por negociação sem publicação prévia de anúncio;
- Ajuste directo.

Outras observações


- Não é ultrapassado o valor total do contrato : € 251.000,00
- Em resultado da alteração das taxas de IVA o valor pago não é considerante com o valor base, não ultrapassado o valor do compromisso do contrato
- Reversão da redução remuneratória previsto na alínea a) do artº 2º da Lei n.º 159-a/2015 de 30 de Dezembro

25. Norma de controlo interno e suas alterações



CASCAIS
CÂMARA MUNICIPAL

1315



INFORMAÇÃO

Data: 2011 | 12 | 05

Pelouro: **Motivação e Coesão Organizacional**

Assunto: **Proposta de NCI**

A presente proposta de Norma de Controlo Interno visa substituir o Regulamento que está em vigor desde Novembro de 2002 (há nove anos).

O presente Regulamento responde ao POCAL (Ponto 2.9) e consagra as recomendações do Tribunal de Contas efectuadas no âmbito das suas visitas aos Serviços da CMC.

Assim, o presente regulamento aprofunda o normativo anterior, alargando o seu âmbito, consagrando normas referentes aos recursos humanos, auditoria interna, atribuição de subsídios, gestão da documentação, para além daqueles já visados anteriormente.

Por outro lado, o ROSM aprovado na última reunião de Câmara já está refletido no actual documento.

Apesar da sua extensão, não é possível tratar todas as matérias, o que justifica a remissão genérica para os regulamentos internos, respeitando contudo as imposições do POCAL quanto às normas que obrigatoriamente devem integrar a NCI.

Uma vez que a Norma de Controlo Interno está ligado à estrutura da CM, uma vez que está prevista uma alteração mais profunda do ROSM durante o ano de 2012, este processo de revisão da Norma não pode ser considerado encerrado.

T.C
Anexe-se à proposta
J. P. T. L.
28.11.2011



CASCAIS
CÂMARA MUNICIPAL



1316

ANEXO Á PROPOSTA Nº _____/2012

NORMA DE CONTROLO INTERNO

Preâmbulo

No âmbito de uma mais apurada implementação do Plano Oficial de Contabilidade das Autarquias Locais (POCAL), aprovado pelo Decreto-Lei nº 54-A/99, de 22 de Fevereiro, tendo em conta as preocupações inerentes a uma gestão económica, eficiente e eficaz das atividades desenvolvidas por esta autarquia, no âmbito das suas atribuições, torna-se necessário proceder à reorganização dos procedimentos internos da Câmara Municipal de Cascais.

O enquadramento jurídico das autarquias tem vindo a sofrer alterações consideráveis criando condições para uma integração consistente da contabilidade orçamental, patrimonial e de custos numa contabilidade pública moderna que se pautar pela fiabilidade e credibilidade dos registos, aumentando assim os instrumentos de gestão e de controlo ao dispor quer dos executivos municipais, quer dos seus gestores.

O objetivo é a criação de um plano e de sistemas coordenados destinados a prevenir a ocorrência de erros e irregularidades ou minimizar as suas consequências e a maximizar o desempenho do Município.

A presente norma de controlo interno compreende o controlo interno administrativo ao nível da gestão documental e de recursos humanos, o controlo interno contabilístico e as normas que regem o controlo ao nível do Gabinete de Auditoria (GAUD).

O controlo administrativo compreende o controlo hierárquico e dos procedimentos e registos relacionados com o processo de tomada de decisões e, portanto, com os planos, políticas e objetivos definidos pelos responsáveis.



[Handwritten signature]



O Controlo contabilístico visa garantir a fiabilidade dos registos contabilísticos, facilitar a revisão das operações financeiras autorizadas pelos responsáveis e a salvaguarda dos ativos.

O controlo do GAUD visa avaliar a gestão, pela análise dos processos e resultados, mediante a confrontação entre situações encontradas e os critérios técnicos, operacionais ou normativos, procurando corrigir os desperdícios, disfunções, negligências e omissões, verificando o cumprimento da legalidade, regularidade e boa gestão financeira, no âmbito do cumprimento dos objetivos estratégicos definidos pelo município e promovendo ações corretivas a situações detetadas *a posteriori* ou ações preventivas e pedagógicas *a priori*.

A elaboração desta norma teve em conta que o sistema de controlo interno num organismo no essencial pressupõe a existência de dois requisitos prévios inerentes à atividade gestora: a autorização e registo das operações realizadas.

A autorização das operações pode assumir forma global e específica, será global quando é dada para operações de carácter rotineiro, que não envolvam valores importantes ou não se integrem em situações específicas. Será específica quando contempla operações sujeitas a tomadas de decisão devidas quer à sua própria natureza, quer às implicações legais e financeiras que a rodeiam.

O registo contabilístico, como aliás é definido pelo Tribunal de Contas, é simultaneamente meio de prova e meio de controlo, só constitui um requisito válido do controlo interno quando está apoiado em documento justificativo probatório, é exato e completo, e satisfaz as normas legais e as regras contabilísticas aplicáveis.

A presente norma de controlo interno seguindo as diretrizes do Tribunal de Contas assenta no Princípio da segregação de funções, Princípio do controlo das operações, Princípio da definição de autoridade e de responsabilidade e no Princípio do registo metódico dos factos, princípios gerais que devem ser conjugados com as outras regras a observar para que o sistema de controlo interno funcione com regularidade.



[Handwritten signature]



[Handwritten signature]

Capítulo I

Disposições Gerais

Artigo 1º

Norma habilitante

A presente Norma de Controlo Interno é elaborada ao abrigo das disposições conjugadas dos artigos 112º n.º7 e 241.º da Constituição da República Portuguesa, em execução da competência cometida a esta Câmara Municipal, nos termos da alínea e), do n.º 2 do artigo 64.º da Lei n.º 169/99, de 18 de Setembro, alterada pela Lei n.º 5-A/2002, de 11 de Janeiro e, de modo a dar execução ao definido no ponto 2.9. do POCAL – Plano Oficial da Contabilidade das Autarquias Locais, aprovado pelo Decreto-Lei n.º 54-A/99, de 22 de Fevereiro, alterado pela Lei n.º 162/99, de 14 de Setembro, Decreto-Lei n.º 315/2000, de 2 de Dezembro, Decreto-Lei n.º 84-A/2002, de 5 de Abril e a Lei n.º 60-A/2005, de 30 de Dezembro.

Artigo 2º

Objeto


A Norma de Controlo Interno tem por objeto a definição das normas e princípios gerais a que deve obedecer a atividade de controlo do Município, as regras e procedimentos para o seu funcionamento, através de um plano e de sistemas coordenados, destinados a prevenir a ocorrência de erros e irregularidades ou minimizar as suas consequências e a maximizar o seu desempenho.

Artigo 3º

Fins

Os métodos e procedimentos definidos neste documento visam os seguintes fins:

- a) A salvaguarda da legalidade e regularidade no que respeita à elaboração, execução e modificação dos documentos previsionais, à elaboração das demonstrações financeiras e ao sistema contabilístico;
- b) O cumprimento das deliberações dos órgãos e das decisões dos respetivos titulares;

- c) A salvaguarda do património;
- d) A exatidão e integridade dos registos contabilísticos e a garantia da fiabilidade da informação produzida;
- e) O incremento da eficiência das operações;
- f) A adequada utilização dos fundos e o cumprimento dos limites legais à assunção de encargos;
- g) O controlo das aplicações e do ambiente informático;
- h) A transparência e a concorrência no âmbito da contratação pública;
- i) O registo oportuno das operações pela quantia correta, nos documentos e livros apropriados e no período contabilístico a que respeitam, de acordo com as decisões de gestão e no respeito das normas legais.
- j) A avaliação operacional de áreas, unidades e/ou subunidades orgânicas, programas, projetos ou quaisquer outros de âmbito autárquico, por meios qualitativos e/ou quantitativos;
- k) A verificação do cumprimento da legalidade, regularidade e boa gestão financeira;
- l) A avaliação da gestão no âmbito do cumprimento dos objetivos estratégicos definidos pelo município;
- m) A promoção de ações corretivas a situações detetadas *a posteriori* ou ações preventivas e pedagógicas *a priori*.

Artigo 4º

Tipos e formas de verificação interna

1. O tipo de verificação interna exerce-se ao nível administrativo, contabilístico e de auditoria.
2. A nível administrativo, inclui o plano de organização, os procedimentos e registos que respeitam a processos de decisão, os quais conduzem às correspondentes autorizações pelos responsáveis, no espírito da segregação de funções.
3. A nível contabilístico inclui o plano de organização e os registos e os procedimentos que se relacionam com a salvaguarda dos ativos e com a credibilidade dos registos contabilísticos e, conseqüentemente, com o reflexo verdadeiro e apropriado nas demonstrações financeiras das operações.
4. A verificação interna é feita de forma sucessiva e sistemática, nomeadamente através de auditorias, tomando assim uma posição preventiva, mais do que detetiva. Tal passará pela monitorização dos sistemas de informação implementados,



[Handwritten signature]



recomendações constantes dos relatórios de auditoria, estudos e pareceres nas diferentes áreas e legislação relacionada com o sistema de controlo autárquico.

Artigo 5º

Princípio da segregação de funções

1. A segregação, separação ou divisão de funções tem como finalidade evitar que sejam atribuídas à mesma pessoa duas ou mais funções concomitantes com o objetivo de impedir ou pelo menos dificultar a prática de erros ou irregularidades.
2. Este controlo baseia-se fundamentalmente na separação de funções incompatíveis entre si. No ciclo de uma operação que abrange o conjunto dos atos compreendidos entre o início e o seu termo, é de toda a conveniência que seja atribuída a uma pessoa uma tarefa específica da qual é a única responsável.
3. A observância deste princípio justifica que a função contabilística deve estar separada da função operativa tendente a evitar que uma pessoa tenha simultaneamente a responsabilidade pelo controlo físico dos ativos e pelo seu registo contabilístico.

Artigo 6º

Princípio do controlo das operações

O controlo das operações consiste na sua verificação ou conferência que, em obediência ao princípio referido no artigo anterior, deve ser feita por pessoa ou pessoas diferentes.


Artigo 7º

Princípio da definição de autoridade e de responsabilidade

1. A definição de autoridade e de responsabilidade assenta num plano organizativo onde se definem com rigor os níveis de autoridade e de responsabilidade em relação a qualquer operação.
2. Este plano deve conter uma distribuição funcional da autoridade e da responsabilidade tendente a fixar e a delimitar, as funções de todos os colaboradores.



[Handwritten signature]



Artigo 8º

Princípio do registo metódico dos factos

1. A aplicação do princípio do registo metódico dos factos relaciona-se com a forma como as operações são relevadas na contabilidade que deve ter em conta a observância das regras contabilísticas aplicáveis e os comprovativos ou documentos justificativos.
2. Estes devem ser numerados de forma sequencial, devendo ser possível efetuar um controlo dos comprovativos ou documentos que se inutilizem ou anulem.
3. Este princípio destina-se a assegurar uma conveniente verificação da ligação entre os diferentes serviços, a acelerar o processo de registo das operações e ainda a fornecer com rapidez, precisão e clareza aos responsáveis os elementos informativos de que carecem no exercício da sua atividade gestora.

Artigo 9º

Regras Gerais

1. Todas as operações devem ser autorizadas para que se possa obter a prova de que os factos subjacentes aos registos contabilísticos foram efetuados em conformidade com o respetivo ato de autorização.
2. Os colaboradores de cada departamento devem estar sujeitos a rotações periódicas entre si;
3. Todos os resultados deverão ser adequadamente avaliados;
4. Deverá ser facultada formação permanente aos trabalhadores do município.

Capítulo II

Normas de Controlo Interno da área da Gestão Processual e Documental

Artigo 10º

Atendimento Municipal

1. O atendimento municipal é assegurado pela Área de "Atendimento e Informação", constituída pela equipa que efetua o atendimento presencial e a dos serviços de apoio ao atendimento.



■ ■ ■ ■



CASCAIS
CÂMARA MUNICIPAL



1322

2. O atendimento ao cidadão é prestado na "Loja Cascais" onde se centraliza a receção de todos os processos relativos às diversas áreas de intervenção da Autarquia, que posteriormente são reencaminhados para os serviços de apoio administrativo das áreas;
3. A Área de Atendimento e Informação dispõe de um serviço de atendimento multicanal, permitindo que cidadãos e empresas possam apresentar os pedidos através da internet, correio eletrónico para o *atendimento.municipal@cm-cascais*, carta, fax ou telefone.
4. Cada balcão funciona ainda como posto de cobrança, estando habilitado a receber os valores correspondentes a cada serviço prestado, sendo o pagamento de eventuais taxas efetuado no momento.
5. O atendimento municipal deve assegurar a prestação da informação pretendida, independentemente, do serviço responsável pelo tratamento onde se encontra o processo, através de pesquisa nas aplicações informáticas de suporte.


Artigo 11º

Gestão do Atendimento Municipal

1. Todos os requerimentos cujos pedidos exijam o pagamento de uma taxa são registados no sistema operacional de taxas, onde são emitidas e entregues aos requerentes as guias de pagamento.
2. Todas as reclamações apresentadas no Livro de Redações (designado por Livro Amarelo), sugestões/opiniões e louvores são rececionadas no atendimento municipal, registadas e enviadas ao responsável pela área para serem objeto de apreciação e preparação de resposta fundamentada com eventual adoção e aplicação de medidas corretivas/preventivas.
3. Caso se trate de uma reclamação cujo assunto é da responsabilidade de outro serviço, a mesma é remetida ao seu responsável, para análise e fundamentação da resposta; o documento original fica sempre na área responsável pelo atendimento até envio da resposta final. O fim do circuito é o envio à área do arquivo corrente.
4. Para qualquer pedido de prestação de serviço à autarquia, é necessário registar a identificação do cliente (nome e número de contribuinte), bem como os restantes dados pessoais: morada completa, telefone e/ou endereço eletrónico e o tipo de serviço, a fim de garantir o seu devido encaminhamento para a área competente.



[Handwritten signature]



Artigo 12º

Apoio Administrativo ao Atendimento Municipal

1. A área de apoio administrativo do atendimento municipal, após registo dos pedidos, assegura a sua digitalização e reencaminhamento para a área administrativa das unidades orgânicas a que os assuntos dizem respeito.
2. Cada área receciona os pedidos/processos, analisa-os e dá o seguimento normal aos mesmos.
3. As respostas finais são encaminhadas para a área de apoio ao atendimento, para garantir que todos os cidadãos têm uma resposta ou um ponto de situação sobre o caso apresentado
4. Para uma melhor gestão e racionalização de recursos, circuitos e procedimentos, todos os pedidos são registados e tramitados nas aplicações informáticas existentes e toda a documentação relacionada com o processo é digitalizada e agregada na aplicação em todas as fases.

Artigo 13º

Atendimento Telefónico Geral

1. O atendimento da linha telefónica geral da autarquia é garantido pela Área de Atendimento e Informação.
2. Este serviço procede à triagem das chamadas recebidas, questiona o assunto a que se destinam e encaminha as chamadas para o serviço respetivo.

Artigo 14º

Serviço de Expediente

1. Toda a correspondência rececionada na autarquia é obrigatoriamente registada no próprio dia, com data e número de entrada, digitalizada e disponibilizada eletronicamente na aplicação informática específica para a gestão documental do serviço a que se destina.
2. Toda a documentação que entra no serviço de Expediente, dirigida aos serviços da Câmara Municipal de Cascais, é aberta e registada, exceto se vier com indicação de confidencial, com o nome do destinatário.
3. Previamente à inserção da qualquer entrada de um documento na aplicação suporte, procede-se à digitalização da informação (sem número limite de páginas), sendo de imediato disponibilizada eletronicamente e remetida ao serviço a que se destina



através do sistema de gestão documental e de acordo com as normas existentes para a sua utilização, para instrução e análise do respetivo processo.

4. Toda a documentação a ser expedida para o exterior e remetida ao Serviço de Expediente até às 12h00, sai no próprio dia; caso se verifique um imprevisto no cumprimento da hora de expedição, a documentação pode ser tratada, disponibilizada ou expedida, com carácter excepcional, até ao final do mesmo dia, se os serviços a indicarem como urgente.
5. A correspondência remetida pelas várias áreas deve cumprir as regras definidas em relação ao modelo de ofício que está predefinido e devidamente formatado para o efeito.
6. O não cumprimento das regras predefinidas corresponde à imediata devolução dos ofícios às áreas, não sendo da responsabilidade do serviço de Expediente o atraso que se vier a verificar com a sua expedição.

Artigo 15º

Gestão do Serviço de Arquivo Corrente

A gestão de arquivo corrente obedece ao "Regulamento dos Serviços de Arquivo da Câmara Municipal de Cascais".

Capítulo III

Da Contabilidade, Documentos, Livros e Arquivo


Artigo 16º

Organização Contabilística

1. A contabilidade da Câmara Municipal de Cascais assenta no POCAL, compreendendo três sistemas de contabilidade:
 - a) A contabilidade orçamental;
 - b) A contabilidade patrimonial;
 - c) A contabilidade de custos.
2. Acrescem à informação financeira referida no número anterior as operações extra-contabilísticas, consubstanciadas nas contas de ordem, e outra informação patrimonial obtida através do inventário do imobilizado.



[Handwritten signature]



[Handwritten signature]

Artigo 17º

Operações e fases de registos contabilísticos

São suscetíveis de registo contabilístico todas as operações de despesa e de receita, custo e proveito, quer sejam orçamentais ou patrimoniais, bem como as operações de tesouraria.

Artigo 18º

Critérios de valorimetria

Os critérios de valorimetria relativos a Disponibilidades, Contas de Terceiros, Existências, Provisões, Amortizações e Imobilizado são os constantes do POCAL.

Artigo 19º

Documentos previsionais

Os documentos previsionais consubstanciam-se nas Grandes Opções do Plano (GOP), da qual são parte integrante Plano Plurianual de Investimento (PPI) e o Plano das Atividades Mais Relevantes (AMR) e Orçamento, que devem obedecer às regras previsionais aprovadas pelo Decreto-Lei nº. 84-A/2002 de 5 de Abril.


Artigo 20º

Documentos de registo, Diários e Livros de Escrituração

1. São documentos obrigatórios:
 - a) De registo do inventário e de património as fichas respeitantes aos bens de imobilizado referidos no Ponto 2.8.2.2 do POCAL;
 - b) De suporte ao registo contabilístico das operações relativas aos recebimentos e pagamentos os mencionados no Ponto 2.8.2.3 do POCAL.
2. Os documentos obrigatórios são objeto de registo contabilístico nos livros de escrituração permanente mencionados no ponto 2.8.2.4 do POCAL



CASCAIS
CÂMARA MUNICIPAL



1326

Artigo 21º

Arquivo e Classificação de documentos

1. O arquivo corrente é constituído por todos os documentos do ano e fica junto do serviço para consulta permanente dos colaboradores;
2. O arquivo histórico que é constituído por todos os documentos de anos anteriores.
3. A classificação dos documentos em pastas de arquivo é feita segundo as normas em vigor no Plano de Classificação Documental do Município.
4. Todos os tipos de documentos que integram processos administrativos devem sempre identificar os eleitos, os dirigentes, os colaboradores e os agentes que subscreveram e a qualidade em que o fazem, de forma clara e legível.

Capítulo IV

Execução orçamental da receita

Artigo 22º

Receita Autárquica e Reconhecimento

1. A receita do município consubstancia-se nos termos da lei em:
 - a) Impostos diretos;
 - b) Impostos indiretos;
 - c) Taxas;
 - d) Transferências de natureza corrente e capital.
2. A Câmara Municipal de Cascais trata maioritariamente de receita eventual contudo, sempre que se verifique diferimento no tempo entre a emissão e a cobrança, o direito a receber implica um registo contabilístico em terceiros, por contrapartida de um proveito do exercício ou de um proveito diferido, sendo o reconhecimento da receita contabilizado no momento em que ocorre, independentemente do momento do seu recebimento.



[Handwritten signature]



Artigo 23º

Serviços Emissores de Guias de Recebimento

Os únicos serviços da Câmara Municipal de Cascais que podem emitir receita no âmbito da execução das suas competências próprias são:

- a) Divisão de Contabilidade e Gestão de Disponibilidades (DCGD);
- b) Divisão de Expropriações e Execuções Fiscais (DEEF);
- c) Gabinete Administrativo de Obras Manutenção e Trânsito (GAOT);
- d) Gabinete de Notariado;
- e) Cemitérios;
- f) Divisão de Licenciamento de Atividades Económicas (DLAE);
- g) Divisão de Gestão Administrativa dos Recursos Humanos (DGRH);
- h) Divisão de Polícia (DPOL);
- i) Departamento de Cultura (DEC);
- j) Divisão do Cidadão (DCID Balcão Único).

Artigo 24º


Arrecadação da Receita

1. A receita só pode ser liquidada e arrecadada se for legal e tiver inscrição orçamental adequada, ou seja, se estiver corretamente inscrita na adequada rubrica orçamental e se esta estiver dotada com pelo menos 1 Euro.
2. A entrada em cofre de quaisquer importâncias respeitantes à arrecadação de receita orçamental ou respeitantes a Operações de Tesouraria é sempre suportada por guias de recebimento e processa-se através da Tesouraria.
3. A emissão de receita é suportada por faturas ou documentos equivalentes, numerados sequencialmente, devendo indicar o código do serviço emissor.

Artigo 25º

Receita virtual

1. A Câmara Municipal de Cascais não tem novas virtualizações da receita.



[Handwritten signature]

2. As verbas virtualizadas que ainda subsistam à responsabilidade do tesoureiro, podem ainda ser recebidas ou anuladas.

Artigo 26º

Postos de Cobrança

A criação ou extinção de Postos de Cobrança depende de deliberação do Executivo Municipal sob proposta do Presidente da Câmara Municipal ou do Vereador do Pelouro Financeiro.

Capítulo V

Execução orçamental da despesa

Artigo 27º

Fases de realização da despesa

As fases de realização da despesa, de acordo com o disposto no POCAL, são:

- a) O cabimento (cativação de despesa);
- b) O compromisso (despesas assumidas);
- c) O lançamento da obrigação;
- d) A liquidação (autorização da despesa);
- e) O pagamento.


Artigo 28º

Regras para a realização de despesa

1. As despesas só podem ser cativadas, assumidas, autorizadas e pagas se, para além de serem legais, estiverem inscritas no orçamento com dotação igual ou superior ao cabimento e ao compromisso, respetivamente.
2. O cabimento provisório ou cativação provisória de verbas é feita a pedido dos serviços responsáveis pela despesa, que informam da necessidade do cabimento e da extinção do mesmo, com base em documentos escritos devidamente assinados e validados pelos responsáveis dos serviços.



[Handwritten signature]



[Handwritten signature]

Documentos de suporte da execução de despesa

Existem dois tipos de documentos de suporte para a execução orçamental da despesa e que constituem o suporte dos cabimentos e dos compromissos:

- a) A Requisição Externa emitida pela Divisão de Contratação Pública (DCOP);
- b) A Proposta de Realização da Despesa (PRD).

Artigo 30º

Tipificação da despesa

1. A despesa é dividida nos seguintes grupos com caracterização homogénea:
 - a) Despesas relativas à transferência de verbas, subsídios ou participações cujas naturezas sejam correntes ou de capital;
 - b) Despesas relativas a contratos estabelecidos no âmbito da legislação em vigor para o Sector Empresarial Local (SEL) com natureza corrente ou de capital;
 - c) Despesas com Empreitadas de Obras Públicas;
 - d) Despesas com a Aquisição de Bens e Serviços.
2. As despesas mencionadas nas alíneas a), b) e c) do número anterior, são aprovadas em Reunião de Câmara com base na emissão prévia de uma PRD.
3. Às despesas mencionadas em c) e d) do número anterior aplica-se o disposto no Código dos Contratos Públicos e as mesmas dão origem à emissão de uma PRD e RE, respetivamente.

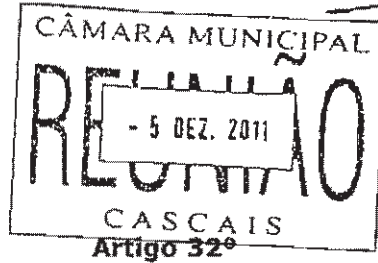
Artigo 31º

Serviço responsável pelo registo contabilístico das diferentes fases da despesa

1. É da competência da DPLO o registo contabilístico do cabimento e da DCGD o registo do compromisso, da obrigação e da liquidação.
2. O pagamento é da competência da Tesouraria.



[Handwritten signature]



[Handwritten signature]

Registo contabilístico da ordem de pagamento

A emissão da ordem de pagamento ocorre quando se verificam cumulativamente duas situações:

- a) Validação do documento, por parte do serviço requisitante, em como este se encontra em condições para pagamento, com a indicação do número do documento de despesa de suporte, efetuada pelo responsável do serviço ou por outro com competência por este delegada ou subdelegada;
- b) Conferência do documento pela DCGD.

Artigo 33º

Regras de execução contabilística a cumprir no mês de Dezembro para efeitos de encerramento de contas

No final de cada exercício económico e até à data em que este se encerra, todas as faturas ou documentos equivalentes são registados no último dia útil do ano, para que todos os custos e proveitos sejam reconhecidos no período em que efetivamente ocorrem.

Capítulo VI

Operações de Tesouraria e Bancárias

Artigo 34º

Conceito de Operações de Tesouraria

As Operações de Tesouraria consistem na cativação de verbas para posterior entrega a terceiros.

Artigo 35º

Definição do tipo de recebimento e pagamentos considerados em Operações de Tesouraria

Os pagamentos considerados em Operações de Tesouraria (OT) provêm de:

- a) Retenções efetuadas mensalmente, no processamento dos vencimentos aos colaboradores e a outras entidades;



b) Retenções efetuadas nos pagamentos a entidades a favor de:

- I. Segurança Social;
- II. Direcção-Geral dos Impostos (DGCI);
- III. Agentes de Execução.

c) Devoluções;

d) Cauções;

e) Retenções relacionadas com processos de execuções fiscais a favor de instituições bancárias;

f) Retenções a favor do Instituto da Mobilidade Transportes Terrestres (IMTT).

Artigo 36º

Abertura e encerramento de contas bancárias

1. A abertura e o encerramento de contas bancárias são sujeitos à prévia deliberação do Órgão Executivo, sob proposta do Presidente da Câmara, sendo as mesmas sempre tituladas pela Câmara Municipal de Cascais.
2. Na deliberação da abertura de contas bancárias deve ser evidenciado, caso se justifique, o critério para a movimentação por natureza económica de despesa.

Artigo 37º

Gestão de depósitos a prazo

Quando existem excedentes de Tesouraria promovem-se consultas ao mercado por forma a obter as melhores condições para aplicações financeiras sem risco, carecendo de autorização do Vereador ou Dirigente com competência delegada para o efeito.

Artigo 38º

Regras para a elaboração das contas finais

As regras para a elaboração das contas finais estão definidas no Regulamento de Prestação de Contas do Município de Cascais.



EM RE



CASCAIS
CÂMARA MUNICIPAL



1332

Capítulo VIII

Operações e pontos de controlo

Secção I

Disponibilidades

Artigo 39º

Caixa

A importância em numerário existente em caixa no momento do seu encerramento diário não deverá ultrapassar o valor máximo de € 2.000,00.

Artigo 40º

Formas de pagamento

Qualquer pagamento é obrigatoriamente suportado por uma Ordem de Pagamento Orçamental ou Ordem de Pagamento de Tesouraria.

Artigo 41º

Cheques

1. Os cheques só poderão ser emitidos pela Tesouraria após a receção da Ordem de Pagamento, devidamente autorizada.
2. Os cheques são assinados pelo Presidente da Câmara ou pelo Vereador com competência delegada e pelo Tesoureiro ou pelo seu substituto legal.
3. Os cheques não preenchidos estão à guarda do Tesoureiro.
4. Os cheques que venham a ser anulados após a sua emissão, são arquivados sequencialmente na Tesouraria, após a inutilização das assinaturas, quando as houver.

Artigo 42º

Reconciliações Bancárias



CASCAIS
CÂMARA MUNICIPAL



1. A Tesouraria deve manter atualizadas as contas correntes referentes a todas as instituições bancárias onde se encontrem contas abertas em nome da Câmara Municipal de Cascais.
2. Mensalmente serão realizadas reconciliações bancárias, entre a contabilidade e as instituições bancárias, seguindo o princípio da segregação de funções.

Artigo 43º

Responsabilidade do Tesoureiro

O estado de responsabilidade do Tesoureiro pelos fundos, montantes e documentos entregues à sua guarda, é verificado na presença daquele ou seu substituto, através da contagem física do numerário e documentos sob a sua responsabilidade, com uma periodicidade regular.

Subsecção I

Endividamento

Artigo 44º

Endividamento e Regime de Crédito

1. A contração de qualquer empréstimo de médio ou longo prazo deverá ser sempre obrigatoriamente precedida de consulta a, pelo menos, três (3) instituições de crédito e sempre em cumprimento do estipulado na legislação em vigor.
2. A proposta de decisão, a ser submetida à apreciação dos Órgãos Executivo e Deliberativo, deverá ser acompanhada de um mapa demonstrativo da capacidade de endividamento do Município, bem como de um estudo comparativo das várias propostas recebidas, justificando os critérios e a razão da opção.



CASCAIS
CÂMARA MUNICIPAL



Secção II

Contas de Terceiros

Subsecção I

Terceiros a Pagar

Aquisição de Bens e Serviços

Artigo 45º

Princípios Gerais

1. As aquisições de bens e serviços necessárias à atividade dos serviços devem ser planeadas aquando da preparação do orçamento, tendo por base uma avaliação objetiva das necessidades, e transmitidas aos serviços competentes em matéria de aprovisionamento.
2. Nenhuma compra ou contrato poderá ser efetuado sem a autorização prévia do Órgão Executivo, do Presidente da Câmara ou de outro membro do órgão executivo com competência delegada, ou ainda do dirigente com competência delegada ou subdelegada, nos termos Legais.

Artigo 46º

Documentos e Registos Contabilísticos

1. Toda e qualquer fatura original ou documento equivalente deve dar entrada na DCGD, sendo aposto o carimbo "Recebido na contabilidade ___/___/___" no documento recebido.
2. Na receção de uma nota de crédito, a verificarem-se os requisitos legais, classifica-se o documento e devolve-se o duplicado ao fornecedor, sempre que solicitado, devidamente carimbado e assinado pelo responsável da DCGD.

Artigo 47º

Liquidação


Após conferência dos documentos (faturas ou documentos equivalentes) e validação dos mesmos, procede-se à emissão de ordens de pagamento.



1335



CASCAIS
CÂMARA MUNICIPAL



Artigo 48º

Pagamento

1. Os pagamentos são efetuados pela Tesouraria Municipal, mediante a ordem de pagamento devidamente conferida e autorizada, de acordo com os despachos exarados de delegação ou subdelegação de competências.
2. Aquando do ato do pagamento, a Tesouraria afere da situação do terceiro perante a Administração Fiscal e a Segurança Social, através da consulta online, quando autorizada, ou através da receção de certidões atualizadas das referidas entidades.
3. Quer as ordens de pagamento, quer as Operações de Tesouraria, são entregues na DCGD onde são arquivadas.

Subsecção II

Terceiros a Receber

Artigo 49º

Acréscimos de Proveitos e Proveitos Diferidos


Tanto os Acréscimos de Proveitos como os Proveitos Diferidos são calculados no final de cada semestre, de acordo com o estipulado no Regulamento Financeiro.

Artigo 50º


Provisões

1. A DCGD procede à contabilização de provisões de dois tipos distintos de receita: Virtual e Eventual, tendo em conta para o seu cálculo, a maturação da dívida.
2. De acordo com o POCAL, e para ambos os casos, a afetação da percentagem a aprovisionar é efetuada da seguinte forma:

a) Menos de 6 meses	0 %provisão
b) Entre 6 meses e 12 meses	50 % provisão
c) Mais de 12 meses	100% provisão
3. Após a confirmação da dívida existente à Câmara Municipal de Cascais, são calculados os montantes a aprovisionar por classificação económica.



CASCAIS
CÂMARA MUNICIPAL



Artigo 51º

IVA

1. O IVA é entregue mensalmente até ao dia 10 do segundo mês seguinte àquele a que respeitam as operações.
2. O IVA Liquidado/Regularizado deriva da emissão de Guias de Recebimento, Faturas e Certidões de Dívida.
3. A conferência às diferentes Taxas de IVA aplicadas passa por verificar, se o referido no ponto 2, está em concordância com o contabilizado.

Artigo 52º

Conferência dos saldos de terceiros a receber

A análise efetua-se em mapa de controlo e visa conferir, de acordo com o saldo inicial e com os movimentos ocorridos durante o mês, se o saldo final coincide com o verificado em SCA.

Secção III

Existências

Artigo 53º


Armazém Geral

1. O Chefe de Divisão de Contratação Pública e o responsável pelo sector de armazém, são os responsáveis pelo armazenamento dos bens, manutenção do stock de artigos utilizados na administração direta e necessários para o regular funcionamento dos serviços.
2. O local de armazenagem deve possuir um responsável ou coordenador funcional a quem caberá zelar pelo controlo e movimentação dos bens depositados no armazém, de forma a garantir um regular funcionamento dos serviços.

Artigo 54º

Entrada e saída de bens

1. A entrada e saída de bens dos armazéns apenas poderá ser feita mediante a apresentação da respetiva guia de remessa (no caso de entrada) ou requisição interna



CASCAIS
CÂMARA MUNICIPAL




(no caso de saída), documentos que deverão estar devidamente autorizados por um dirigente de serviço.

2. É expressamente proibido rececionar qualquer bem, sem que o mesmo venha acompanhado pela competente guia.

Artigo 55º

Controlo das existências

1. As existências são inventariadas pelo menos uma vez, no final de cada ano civil.
2. Caso assim se entenda, poderão ser efetuadas contagens periódicas, podendo recorrer-se a teste de amostragem.
3. A inventariação física das existências é sempre efetuada na presença do responsável pelo local de armazenamento e por funcionários que não procedam ao registo dos movimentos nas fichas de existências.
4. Sempre que for o caso, proceder-se-á prontamente às regularizações necessárias e ao apuramento das responsabilidades.
5. Após a contagem, o registo das quantidades referentes à inventariação física será efetuado na aplicação informática de armazéns por funcionário designado pelo Diretor do DGF, o qual, obrigatoriamente, será distinto daquele que tiver efetuado a contagem.
6. Da inventariação física anual deverá ser elaborado relatório, a apresentar ao Presidente da Câmara ou Vereador com competências delegadas do qual deve constar:
 - a) As metodologias utilizadas;
 - b) Os desvios verificados;
 - c) As anomalias detetadas;
 - d) Parecer sobre os tratamentos/correções e regularizações a implementar;
 - e) Conclusões da verificação.



CASCAIS
CÂMARA MUNICIPAL



Secção IV

Imobilizado

Artigo 56º

Objetivo

Estabelecer as responsabilidades e os métodos de controlo e inventariação do imobilizado da Autarquia.

Artigo 57º

Campo de Aplicação

Aplica-se na aquisição, inventariação e restantes operações respeitantes ao imobilizado corpóreo, incorpóreo ou investimento financeiro.

Subsecção I

Procedimentos

Artigo 58º

Bens suscetíveis de inventariação

Anualmente a DGEP define e/ou atualiza a lista de bens do ativo imobilizado suscetíveis de inventariação, a qual é divulgada pelos restantes sectores da autarquia.

Subsecção II

Inventário e cadastro

Artigo 59º

Fichas de Inventário

1. Os bens do ativo imobilizado estão sujeitos a inventariação e controlo através de documentos próprios, cujo conteúdo mínimo obrigatório se encontra definido no POCAL, ponto 12.1.



CASCAIS
CÂMARA MUNICIPAL




2. As fichas de inventário do imobilizado são numeradas sequencialmente e mantidas permanentemente atualizadas em suporte informático pela DGEP (Secção do Património Móvel, para os bens móveis, e Secção de Património Imóvel, para os bens imóveis).
3. Quaisquer alterações e abates verificados nos bens do ativo imobilizado serão objeto de registo na respetiva ficha, com as devidas especificações.
4. Os responsáveis com bens do ativo imobilizado à sua guarda, ficam obrigados a comunicar à DGEP qualquer alteração ocorrida nesses bens (transferência, avaria, grande reparação, abate, cedência, permuta ou alienação), utilizando para o efeito os autos correspondentes.
5. Entende-se por grande reparação num bem do ativo imobilizado todas as operações que não se enquadrem nas rotinas de manutenção desses bens, caso a elas estejam sujeitos.
6. Compete aos responsáveis com bens à sua guarda fornecer à DGEP todos os elementos referentes a grandes reparações efetuadas.

Artigo 60º

Identificação do bem

A identificação de cada bem é da competência da DGEP sendo feita mediante a atribuição de um código de classificação, o qual é constituído por dois campos, correspondendo o primeiro ao número de inventário único e o segundo à classificação do POCAL.

Subsecção III

Aquisição e Registo


Artigo 61º

Aquisição

As aquisições de imobilizado devem ser efetuadas de acordo com o Plano Plurianual de Investimentos e com base em deliberação de Câmara ou despacho que as autorizem, através de requisições externas ou documento equivalente (contrato), após verificação do cumprimento das normas legais aplicáveis aos fornecimentos e empreitadas



8 8 8 8



CASCAIS
CÂMARA MUNICIPAL



1340



Artigo 62º

Receção

1. Quando seja adquirido um bem que passe a fazer parte integrante do imobilizado, a DCGD deve enviar à DGEP cópia da requisição externa ou contrato e cópia da fatura detalhada, depois de acusada a receção do bem pelo sector recetor.
2. Da mesma forma, a DCGD deve enviar à DGEP cópia dos autos de medição e das respetivas faturas, no caso das empreitadas concluídas, ou dos mapas respeitantes às obras por administração direta terminadas, para que neste sector se proceda à respetiva inventariação dos bens produzidos.

Artigo 63º

Registo

1. O registo e identificação de cada bem decorre conforme o descrito no artigo 60º.
2. Os prédios adquiridos pelo Município a qualquer título devem ser objeto dos competentes atos administrativos registais, para posterior inventariação.
3. Os serviços competentes devem fornecer à DGEP todos os elementos necessários para os registos de propriedade dos bens.

Artigo 64º

Abates

1. As situações suscetíveis de originarem abates são:
 - a) Alienação;
 - b) Furtos, incêndios, roubos;
 - c) Destruição;
 - d) Cessão;
 - e) Declaração de incapacidade do bem;
 - f) Troca;
 - g) Transferência;
 - h) Outros.
2. Em qualquer situação que se verifique o abate, este deverá ser previamente autorizado pelo Presidente da Câmara, conforme o estipulado no Regulamento de



CASCAIS
CÂMARA MUNICIPAL

[Handwritten signature]



1341

[Handwritten signature]

Inventário e Cadastro, após o que será prontamente comunicado à DGEP, que elaborará o respetivo auto.

3. O auto de abate deverá ser confirmado pelo Presidente da Câmara, para assim se proceder ao abate definitivo do bem.
4. No auto de abate será referido qual o documento que lhe deu origem.

Artigo 65º

Alienação

1. Compete à DGEP proceder à alienação dos bens que sejam classificados de dispensáveis.
2. Só poderão ser alienados bens mediante a deliberação da Câmara Municipal. A alienação de bens imóveis de valor superior a 1000 vezes o índice 100 das carreiras do regime geral da função pública carece de autorização da Assembleia Municipal.
3. A alienação dos bens do ativo imobilizado poderá ser concretizada através de hasta pública, concurso público ou por ajuste direto, quando norma regulamentar ou expressa deliberação o preveja, em estreita conformidade com as disposições legais onde esta matéria se enquadra.
4. Para esse efeito, a DCOP organiza todo o processo, recorrendo sempre que necessário ao apoio da DGEP ou qualquer outra unidade orgânica considerada conveniente.

Artigo 66º


Cessão

1. No caso de cedência de bens a outras entidades, deverá ser lavrado auto de cessão pela DGEP.
2. Só poderão ser cedidos bens mediante deliberação da Câmara Municipal ou da Assembleia Municipal, consoante o valor em causa.


Artigo 67º

Alteração de Valor, Amortizações e Reintegrações

1. Qualquer alteração de valor dos bens do ativo imobilizado, deve constar nas respetivas fichas de inventário devidamente especificada (grandes reparações, beneficiações, valorizações ou desvalorizações extraordinárias, reavaliações ou avaliações).



[Handwritten signature]



[Handwritten signature]

2. Compete à DGEP proceder ao registo nas fichas de inventário das alterações de valor que venham a ocorrer nos bens do ativo imobilizado.
3. Após o registo das alterações de valor nas fichas de inventário, deve a DGEP informar a DCGD sobre as mesmas a fim de se proceder aos correspondentes registos contabilísticos.

Subsecção IV

Controlos periódicos

Artigo 68º

Verificação física e periódica

1. Cumpre à DGEP realizar a verificação física das existências e dos bens do ativo imobilizado, conferindo com os registos nas respetivas fichas de inventário e procedendo às regularizações a que houver lugar e ao apuramento de responsabilidades, quando for o caso.
2. Esta verificação deve realizar-se, pelo menos, uma vez por ano em cada um dos sectores da autarquia.
3. Para o efeito, o Chefe de DGEP elabora um plano anual de acompanhamento e controlo a propor ao Diretor da DMAS, após o que será submetido a aprovação do Vereador do Pelouro financeiro.

Artigo 69º

Reconciliações

Semestralmente, quanto aos montantes de aquisição, de alterações de valor e aos montantes das amortizações acumuladas, são realizadas reconciliações entre os registos contabilísticos e os registos das fichas de inventário, Estas reconciliações são efetuadas pela DGEP.

Artigo 70º

Critérios de valorimetria

Os critérios de valorimetria dos bens do ativo imobilizado são os constantes no Ponto 4.1 do DL 54-A/99, de 22 de Fevereiro (POCAL) e no Regulamento de Inventário e Cadastro.



[Handwritten signature]



[Handwritten signature]

Capítulo IX

Financiamento externo/Projetos Comparticipados

Artigo 71º

Realização de Candidaturas

À DCFC cabe a responsabilidade de coordenar os processos de instrução de candidaturas a programas e iniciativas externas, bem como da Administração Central, assegurando a respetiva formalização junto das entidades competentes.

Artigo 72º

Controlo de Receita

1. A DCFC desenvolve as ações necessárias ao controlo da execução da receita municipal consignada, nomeadamente através da análise e acompanhamento de todos os contratos, protocolos e acordos geradores de receita, celebrados pelo Município.
2. Deverão ser reencaminhadas cópias pelos serviços responsáveis de todos os protocolos geradores de receita à DGPC.
3. À DCFC cabe a responsabilidade de análise e gestão financeira dos mesmos.
4. Em caso de necessidade de apresentação de despesa, a DCFC realizará os pedidos de pagamentos respetivos.
5. As empresas participadas enviam à DCFC cópia digital dos protocolos com receita consignada.
6. A DCFC através de relatório informa superiormente sobre toda a receita arrecadada e em dívida.

Artigo 73º

Gestão Financeira dos projetos das Empresas Municipais

À DCFC cumpre executar as ações necessárias ao acompanhamento e controlo financeiro dos projetos das Empresas Municipais assegurando, junto das entidades financiadoras, a apresentação atempada dos elementos justificativos de despesa.



[Handwritten signature]



[Handwritten signature]

Capítulo X

Atribuição de subsídios

Artigo 74º

Requisitos de receção

A decisão de concessão de subsídio, subvenção, bonificação, ajuda, incentivo, donativo ou similar é precedida da seguinte verificação:

- a) Se a entidade beneficiária cumpre o conjunto de normas que regulam a sua atividade, em especial, no respeitante à legalidade da sua constituição, à natureza dos fins que prossegue, ao funcionamento dos seus órgãos, existência de alvarás e outros licenciamentos e adequação das suas instalações aos fins prosseguidos
- b) Tem os deveres fiscais e contribuições para a segurança social regularizados;
- c) Se a mesma, no exercício da sua atividade, cumpre os princípios fundamentais da Constituição da República Portuguesa, em especial, no respeitante aos princípios da igualdade, da proporcionalidade, da liberdade de religião e culto, da liberdade de associação e participação na eleição dos seus órgãos, relativamente ao universo de cidadãos suscetíveis de beneficiarem dessa atividade.
- d) Do depósito da prestação de contas aprovada.

Artigo 75º

Requisitos de atribuição

A decisão do órgão, singular ou colegial, de concessão de subsídio, subvenção, bonificação, ajuda, incentivo, donativo ou similar tem que:

- a) Ser fundamentada em termos autossuficientes, sem necessidade de consulta de outros elementos;
- b) Ser proferida sobre o requerimento da mesma entidade ou cidadão, beneficiário com indicação das normas atributivas de competência para a concessão exarando na respetiva decisão ou em documento anexo, os termos em que a entidade beneficiária se propõe prosseguir a sua atividade, com ligação ao benefício concedido;
- c) Estabelecer as consequências do incumprimento ou do cumprimento defeituoso, por parte da entidade beneficiária das condições preestabelecidas para atribuição do subsídio, nomeadamente prevendo a obrigação da quantia



[Handwritten signature]



[Handwritten signature]

entregue ou do benefício recebido devendo essa obrigação ser extensiva, em regime de solidariedade às pessoas físicas que integram os órgãos executivos e deliberativos da entidade beneficiária;

- d) Respeitar no âmbito da atividade prosseguida pela entidade beneficiária e relativamente aos beneficiários indiretos, por esta abrangidos, os princípios constitucionais da igualdade e da proporcionalidade e o livre princípio da concorrência e do interesse público;
- e) Ser proferida no âmbito de um Regulamento com eficácia externa, onde se encontram regulados os procedimentos e os critérios de atribuição de subsídios;

Artigo 76º


Forma e Fiscalização

1. A concessão de subsídio, subvenção, bonificação, ajuda, incentivo, donativo ou similar deverá ser objeto de contrato, protocolo ou documento similar, outorgado entre a Câmara e a entidade beneficiária onde constem os termos referidos nas alíneas b) e c) do artigo anterior, sendo condição de eficácia dessa decisão.
2. A entidade estabelece ainda, na decisão:
 - a) O modo de verificação do cumprimento do compromisso assumido pela entidade beneficiária devendo essa fiscalização ser exercida por entidade com competência técnica na área de atividade em causa, não podendo ser subordinada hierarquicamente da entidade fiscalizada, nem com ela relacionada em termos familiares, pessoais ou funcionais, de dependência, confluência de interesses económicos ou outros, em termos suscetíveis de retirar isenção ao ato de fiscalização;
 - b) O tempo e o modo de apreciação e aprovação do relatório da entidade fiscalizadora.

Artigo 77º

Publicação da Concessão

A concessão de subsídio, subvenção, bonificação, ajuda, incentivo, donativo ou similar é objeto de publicação nos termos previstos na lei.

Capítulo XI

Gestão de Recursos Humanos

Artigo 78º

Objetivo

As disposições constantes do presente capítulo visam garantir o adequado cumprimento dos pressupostos da assunção e liquidação de despesas com pessoal, de forma a permitir:

- a) Assegurar que os encargos assumidos estão devidamente justificados por documentos de suporte;
- b) Garantir a segregação de funções, nomeadamente ao nível do cadastro, registo e controlo e da assiduidade, processamento das remunerações e descontos, procedimentos concursais e avaliação do desempenho;
- c) Garantir a atualização do cadastro do pessoal.

Artigo 79º

Aplicações informáticas

1. As aplicações informáticas da área de pessoal, no que respeita à consulta e alterações, são de acesso reservado e limitado aos serviços com competências específicas na área dos recursos humanos.
2. A atualização do processo individual, controlo de presenças, horas extraordinárias, processamento de vencimentos, aprovação das folhas de vencimentos e respetivo pagamento, devem ser efetuados por diferentes colaboradores, com acessos diferenciados à aplicação informática.

Artigo 80º

Processo individual

1. A Divisão de Gestão Administrativa dos Recursos Humanos (DGRH) deve, através do SGP (sistema de gestão do pessoal), elaborar e manter atualizado os elementos do cadastro de todos os trabalhadores em paralelo com a elaboração e atualização dos processos individuais.
2. Do SGP devem constar todos dados pessoais existentes na aplicação informática.
3. Do processo individual devem constar os documentos considerados relevantes para a identificação do trabalhador, admissão, evolução da carreira, evolução



[Handwritten signature]

remuneratória, avaliação do desempenho, medicina do trabalho, e agregado familiar.

Artigo 81º

Emissão de declarações, notas biográficas

A emissão de declarações e notas biográficas é feita mediante requerimento dos Interessados dirigidos à DGRH.

Artigo 82º

Processamento de remunerações

1. O processamento das remunerações é efetuado pela DGRH, através do SGP.
2. As folhas de processamento de vencimento devem ser assinadas pelo Diretor do Departamento de Recursos Humanos, devendo ser entregues à Direção Municipal de Áreas de Suporte , até ao 3º dia útil anterior ao dia estipulado para o pagamento das remunerações.
3. As deduções não obrigatórias apenas serão retidas a pedido expresso do trabalhador e iniciado o desconto no processamento do vencimento do mês seguinte à entrada do requerimento.
4. É da responsabilidade da DGRH o correto apuramento das retenções do IRS, o apuramento mensal das contribuições para a CGA e para a Segurança Social, bem como proceder aos demais descontos, obrigatórios e facultativos, dos trabalhadores.
5. Compete à DGRH rececionar, conferir e processar mensalmente os documentos, relativos a abonos e descontos, nomeadamente abonos por trabalho extraordinário, noturno e por deslocação em serviço, bem como os relativos a pedidos de férias e participação de faltas ao serviço.
6. Os mapas de vencimentos e respetivas folhas devem ser conferidos pelo trabalhador que os elabora e aprovadas pelo dirigente da DGRH, mediante confronto com os respetivos documentos de suporte para garantir o cumprimento dos preceitos legais em vigor.
7. A introdução de alterações nas folhas de vencimentos só pode ser efetuada por trabalhador autorizado e na presença de documentos comprovativos devidamente autorizados e visados.
8. As folhas de vencimento, e respetivos mapas resumo, devem ser aprovados pelo Diretor de Departamento de Recursos Humanos ou pelo Vereador com o pelouro dos Recursos Humanos ou do Presidente da Câmara.




9. De acordo com a ligação das aplicações de gestão de pessoal e contabilidade, são transferidos para a contabilidade os elementos relativos a vencimentos indispensáveis ao respetivo cabimento, compromisso e processamento.
10. Os vencimentos processados e visados nos termos das alíneas anteriores são pagos, em regra, por transferência bancária e processados através de ofício enviado à instituição bancária, acompanhado de mapa com os dados dos trabalhadores, respetivas contas bancárias e valores a transferir.

Artigo 83º

Recrutamento e seleção de pessoal

1. O recrutamento consiste no conjunto de operações tendentes à satisfação das necessidades de pessoal da Câmara Municipal de Cascais, em conformidade com o mapa de pessoal aprovado pela Assembleia Municipal sob proposta da Câmara.
2. O recrutamento com recurso aos mecanismos de mobilidade previstos para a administração pública, são aprovados pelo Vereador que tem o pelouro de Recursos Humanos, sob proposta do respetivo Diretor de Departamento.
3. O recrutamento com recurso a procedimento concursal é aprovado pelo Presidente da Câmara, sob proposta do Vereador com o pelouro dos recursos humanos.
4. Os processos de recrutamento são instruídos com a informação relativa à disponibilidade orçamental e respetiva declaração de cabimento.

Artigo 84º


Avaliação do desempenho

No processo de avaliação de desempenho, as menções qualitativas e respetiva quantificação, quando fundamentam no ano em que são atribuídas, a mudança de posição remuneratória na carreira ou a atribuição de prémio de desempenho, são objeto de publicitação, bem como as menções qualitativas anteriores que contribuam para tal fundamentação.

Artigo 85º

Processamento de horas extraordinárias

1. A prestação de trabalho extraordinário em dia útil, dia de descanso semanal, de descanso complementar e em feriado, deve ser previamente autorizado pelo Presidente da Câmara ou pelo Vereador com a competência delegada na área de Recursos Humanos.



2. O processamento das prestações de trabalho referidas no número anterior deve observar os seguintes procedimentos:
 - a) Relativamente aos pedidos de trabalho extraordinário, devidamente autorizados deve a DGRH manter atualizado um registo correspondente ao histórico de trabalho extraordinário, para garantir o integral cumprimento do estabelecido na legislação em vigor, nomeadamente no que diz respeito aos limites legalmente fixados;
 - b) Após início da prestação do trabalho extraordinário, deve o trabalhador preencher mensalmente o documento de relação de horas de trabalho extraordinário, o qual depois de visado pelo dirigente, é entregue na DGRH até ao 5º dia do mês seguinte àquele em que foram realmente efetuadas;
 - c) O documento referido na alínea anterior, devidamente preenchido e rubricado, deve ser anexado ao documento de autorização prévia de horas extraordinárias, procedendo a DGRH à sua conferência, apuramento de desvios e processamento das horas de trabalho extraordinário realizado;

Artigo 86º

Ajudas de custo

1. Conferem direito ao abono de ajudas de custo as deslocações diárias que se realizem para além de 5Km do domicílio necessário e nas deslocações por dias sucessivos que se realizem para além de 20km do mesmo domicílio.
2. Para efeitos de abono de ajudas de custo considera-se domicílio necessário:
 - a) Os limites do Concelho onde exerce funções;
 - b) Os limites do Concelho onde se situa o centro da sua atividade funcional, quando não haja local certo para o exercício de funções.
3. As ajudas de custo, deslocações e alojamento são formalizadas exclusivamente através do boletim de itinerário em vigor.
4. O boletim Itinerário é assinado pelo trabalhador, visado pela chefia e despachado pelo Presidente da Câmara Municipal ou Vereador com competência delegada, carecendo o mesmo de verificação prévia de cabimento.
5. O boletim de ajudas de custo deve ser remetido à DGRH, acompanhado da autorização para deslocação em serviço, para o devido processamento.
6. As deslocações em viatura própria, só podem ser efetuadas após prévia autorização, dada pelo Presidente da Câmara, Vereador ou Dirigente com competências delegadas, carecendo a mesma de verificação prévia de cabimento.



[Handwritten signature]



[Handwritten signature]


Abono antecipado de ajudas de custo

1. O abono antecipado de ajudas de custo pode ser atribuído aos trabalhadores que se desloquem em serviço público.
2. Para efeitos de atribuição de abono antecipado de ajudas de custo devem ser observados os seguintes procedimentos:
 - a) O Presidente ou o Vereador com competência delegada pode autorizar o abono antecipado de ajudas de custo e transportes até 30 dias, devendo os interessados prestar contas da importância avançada no prazo de 10 dias após o regresso ao domicílio necessário;
 - b) O boletim itinerário, acompanhado do pedido de abono antecipado, é assinado pelo trabalhador, visado pelo seu dirigente, verificado o cabimento pelo DGRH e despachado pelo Presidente da Câmara Municipal ou Vereador com competência delegada;
 - c) O Boletim Itinerário depois de despachado, é reenviado para a DGRH para devido processamento;
 - d) O abono antecipado de ajudas de custo e de transporte constitui despesa efetiva na respetiva rubrica do orçamento da despesa, devendo a DGRH proceder à sua imediata contabilização;
 - e) Na eventualidade do valor adiantado ser superior ao efetivamente devido, deve ser emitida guia de reposição ou efetuados os acertos na remuneração do mês seguinte ao da prestação de contas;
 - f) Caso o montante adiantado seja inferior ao devido, efetua-se o apuramento do montante a fim de ser processado no vencimento do mês seguinte.

Artigo 88º

Abono do vencimento de exercício perdido

1. As faltas por doença determinam a perda de vencimento de exercício nos primeiros 30 dias de ausência, seguidos ou interpolados, em cada ano civil.
2. Mediante requerimento do interessado, por preenchimento de modelo próprio dirigido ao dirigente competente, e tendo em conta a assiduidade e o mérito evidenciado no desempenho de funções, nomeadamente através da última classificação de serviço, pode ser autorizado o abono do vencimento de exercício perdido.
3. São competentes para autorizar a reversão do vencimento de exercício perdido, o Presidente da Câmara, o Vereador, o dirigente Superior ou dirigente intermédio de 1.º grau, desde que a competência lhe esteja delegada.

4. Para efeitos de emissão do despacho autorizador referido no número 3, compete à DGRH anexar ao requerimento do interessado, a respetiva assiduidade e classificações obtidas, bem como o total de dias cujo vencimento foi já recuperado pelo mesmo.
5. Após comunicação da decisão pelo dirigente competente para autorizar o requerimento ao interessado, o processo é enviado à DGRH para processamento do abono do vencimento de exercício perdido ou arquivo do pedido, consoante o despacho emitido seja favorável ou desfavorável respetivamente.

Artigo 89º

Acumulação de atividades e funções

1. Atendendo ao princípio da exclusividade do exercício de funções públicas, não é permitida a acumulação de cargos ou lugares na administração pública nem do exercício de atividades públicas ou privadas, salvo nas situações legalmente previstas e se devidamente fundamentada.
2. A acumulação de cargos ou lugares na administração pública, bem como o exercício de outras atividades pelos trabalhadores da administração pública depende de autorização, devendo a mesma ser solicitada, por escrito e nos termos legalmente estabelecidos ao Presidente da Câmara.
3. A emissão de decisão relativa aos pedidos de acumulação de atividades e funções é feita mediante informação do dirigente do serviço ou chefia imediata do requerente, que se deve pronunciar sobre a conveniência do deferimento do pedido, designadamente sobre o horário a praticar, garantia de manutenção de isenção e imparcialidade nas funções exercidas e inexistência de prejuízo para o interesse público.
4. A DGRH, atento o parecer do dirigente do serviço, analisa a conformidade do pedido, e remete para despacho do Presidente ou para o vereador com competência delegada.
5. Após tomada de conhecimento da decisão sobre o pedido de acumulação de atividades e funções pelo interessado e pelo respetivo serviço a que está afeto, a DGRH procede ao arquivamento do respetivo despacho no processo individual do trabalhador.
6. A DGRH procederá ao arquivo de toda a documentação relativa às licenças nos respetivos processos individuais.



CASCAIS
CÂMARA MUNICIPAL

[Handwritten signature]



1352

[Handwritten signature]

Artigo 90º

Testes de conformidade

Compete à DGRH elaborar e preparar, para períodos homólogos, mapas comparativos da execução de despesas com pessoal, devendo para o efeito observar os seguintes procedimentos:

- a) Mensalmente deve efetuar-se o controlo de vencimentos e outros abonos, confrontando a despesa mensal com os valores orçamentado, cabimentado, comprometido e pago por classificação orgânica e económica;
- b) Periodicamente deve efetuar comparação das despesas com pessoal, nas principais rubricas, com o período homólogo do ano anterior;
- c) Deve ser efetuado controlo mensal de horas extraordinárias e do realizado em dias de descanso complementar, semanal e em feriados, bem assim dos respetivos encargos suportados;
- d) Por trimestre, deve ser efetuada reconciliação entre os totais dos registos de assiduidade e dos mapas de processamento de vencimentos

CAPÍTULO XII

Do Gabinete de Auditoria Interna (GAUD)

Secção I

Artigo 91º

Competências

1. O GAUD é uma Unidade Orgânica de acompanhamento do controlo interno da atividade das restantes Unidades e/ou Subunidades Orgânicas da Câmara Municipal, sendo suas competências:
 - a) Elaborar o Plano Anual de Auditorias globais ao funcionamento do Município, envolvendo as diversas vertentes relevantes para o seu funcionamento, nomeadamente, financeira, jurídica, processos e procedimentos de trabalho;
 - b) Garantir a execução do Plano Anual de Auditorias reportando os respetivos resultados, bem como o grau de execução respetivo, como forma de verificar, acompanhar, avaliar e informar sobre a legalidade, regularidade e boa gestão, relativamente às atividades, projetos ou operações desenvolvidas pelos diferentes serviços autárquicos;
 - c) Aferir o funcionamento do Sistema de Controlo Interno;




- d) Promover a constituição de uma bolsa de Auditores Internos que se assumam como uma equipa multidisciplinar com capacidade de realização de Auditorias às diversas vertentes da atividade que visa desenvolver;
 - e) Acompanhar as Auditorias realizadas por entidades externas; proceder às inspeções, sindicâncias, inquéritos ou processos de averiguações que forem determinados pela Câmara Municipal ou pelo Presidente da Câmara.
2. Para a prossecução das atribuições do número anterior, o GAUD elabora relatos sobre medidas tendentes a melhorar a eficiência e eficácia dos serviços e a modernização do seu funcionamento.
 3. O GAUD pode propor ao Presidente da Câmara a designação de técnicos ou peritos sempre que a natureza da auditoria, sindicância ou inquérito que venham a ser determinados, a isso justifique.

Artigo 92º

Dever de Colaboração

1. Os trabalhadores e os titulares de cargos dirigentes, têm o dever de colaborar com o GAUD, facultando toda a informação de que disponham e lhes seja solicitada.
2. A informação a que se refere o número anterior deve ser facultada dentro dos prazos determinados pelo GAUD, no âmbito do cumprimento dos seus Planos de Auditoria.
3. O incumprimento do disposto nos números anteriores conduz ao reporte pela Equipa de Auditoria do facto ao Presidente da Câmara, nomeadamente para efeitos disciplinares.

Artigo 93º

Objetivos

1. A Auditoria Interna é o conjunto de técnicas que visa avaliar a gestão, pela avaliação dos processos e resultados de gestão, mediante a confrontação entre situações encontradas e os critérios técnicos, operacionais ou normativos, procurando corrigir os desperdícios, disfunções, negligências e omissões, para obtenção da melhor alocação dos recursos, visando atingir os seguintes objetivos:
 - a) Avaliação operacional de Áreas, Unidades e/ou Subunidades Orgânicas, Programas, Projetos ou quaisquer outros de âmbito autárquico, por meios qualitativos e/ou quantitativos;




- b) Verificação do cumprimento da legalidade, regularidade e boa gestão financeira;
 - c) Avaliação da gestão no âmbito do cumprimento dos objetivos estratégicos definidos pelo município;
 - d) Promoção de ações corretivas a situações detetadas *a posteriori* ou ações preventivas e pedagógicas *a priori*.
2. O exercício da Auditoria Interna incide sobre as áreas Administrativa, de Recursos Humanos, Materiais, Orçamentais, Contabilísticos, Financeiros e de Objetivos/Programas, pelo que o GAUD pode proceder aos seguintes tipos de Auditorias:
 - a) Auditoria de Sistemas,
 - b) Auditoria de Gestão,
 - c) Auditoria Operacional ou de Resultados,
 - d) Auditoria Financeira;
 - e) Promoção de ações corretivas, preventivas e pedagógicas.
3. Dos tipos de ações resultam relatórios de avaliação, recomendações e pareceres, que podem constar das prestações de contas anual e semestral, individual e consolidada.
4. Todos os sistemas, processos, operações, funções e atividades do município estão sujeitos a avaliações dos Auditores Internos, em conformidade com o planeamento anual dos trabalhos de Auditoria.
5. Os Auditores Internos fazem uma avaliação equilibrada das circunstâncias relevantes e os seus julgamentos não devem ser influenciados por interesses particulares ou por opiniões alheias, devendo ainda registar nos relatos de Auditoria as fontes das informações.

Artigo 94º

Estratégia e Plano de Auditorias

1. O Plano Anual de Atividades do GAUD está orientado para os objetivos e planos gerais do município.
2. O GAUD deve fomentar a capacidade de Interagir sistematicamente com o ambiente organizacional e identificar mudanças, riscos, oportunidades, tendências e outros sinais, bem como definir, hierarquizar e comunicar esforços que favoreçam a criação de valor para os auditados, na condição de clientes da Auditoria Interna.




3. Os Auditores Internos devem ter sempre claros os conceitos de:

- a) Propósito;
- b) Visão;
- c) Código de Conduta.

Artigo 95º

Princípios gerais deontológicos

1. Os Auditores Internos devem:

- a) Exercer a sua atividade com integridade, lealdade, cooperação, confidencialidade, independência, competência, diligência, objetividade, imparcialidade e responsabilidade;
- b) Empregar, no exercício da sua função, todos os seus conhecimentos técnicos e profissionais que a mesma requer e exercê-los com zelo profissional, bem como cumprir com rigor e oportunidade as suas funções;
- c) Proceder em todas as relações com os dirigentes, responsáveis, funcionários e colaboradores auditados, com urbanidade, correção e cortesia sem comprometer a sua independência e isenção.


2. O disposto no número anterior é igualmente aplicável a qualquer outro trabalhador ou dirigente que, não estando afecto ao GAUD, integre, enquanto elemento e a qualquer título, uma equipa de auditoria, inspeção, sindicância, inquérito ou processo de meras averiguações.

Artigo 96º

Independência

O princípio da independência implica a verificação dos seguintes pressupostos relativamente aos Auditores:

- a) Garantir a inexistência de impedimentos pessoais externos;
- b) Manter uma atitude de autonomia nos assuntos que se relacionam com a realização da auditoria, inspeção, sindicância, inquérito ou processos de meras averiguações, de modo a poder garantir a imparcialidade e a objetividade das suas opiniões, conclusões, juízos e recomendações;
- c) Dispor de livre arbítrio e de capacidade para formular uma opinião justa e desinteressada.

**Artigo 97º****Confidencialidade**

1. Os Auditores Internos devem respeitar a confidencialidade da informação obtida, não podendo aproveitar-se pessoalmente ou em benefício de terceiros, dos factos de que venham a tomar conhecimento no decorrer da sua tarefa.
2. A confidencialidade abrange não só a documentação, como as informações inerentes ao próprio Gabinete.

Artigo 98º**Objetividade**

1. O princípio da objetividade pressupõe a neutralidade e equilíbrio na forma de expor os factos evidenciados através das provas obtidas e coligidas de acordo com os princípios e os procedimentos aplicáveis.
2. Os Auditores Internos devem conduzir-se de modo profissional por forma a obter elevados padrões de comportamento, competência e integridade na execução das suas tarefas.

Artigo 99º**Diligência**

1. Os Auditores Internos devem ser criteriosos na determinação do âmbito da Auditoria e na seleção dos métodos e técnicas aplicáveis na sua execução.
2. Os Auditores Internos devem ainda ser cuidadosos na identificação, obtenção e avaliação das provas e demais procedimentos aplicáveis.
3. Os Auditores Internos devem estar atentos às deficiências do controlo, às insuficiências em matéria de organização e execução, aos erros observados, às operações suscetíveis de indiciar irregularidades e aos desperdícios.

Artigo 100º**Incompatibilidades**

Impende sobre os Auditores Internos, para efeito de escusa, o dever de, através da via hierárquica, informar por escrito o Presidente da Câmara, da existência de qualquer das incompatibilidades legalmente previstas, no prazo de cinco dias, a contar



[Handwritten signature]

da data da receção da incumbência, ou do conhecimento da situação de incompatibilidade.

Artigo 101º

Avaliação para efeitos de Auditoria

Os diagnósticos sobre o desempenho de uma determinada unidade organizacional são executados segundo cinco critérios base:

- a) **Economia:** tem relação direta com a minimização dos custos de determinado processo ou atividade, sem comprometer os padrões de qualidade;
- b) **Eficiência:** corresponde à relação entre *outputs* (bens ou serviços) gerados numa atividade ou processo e os custos dos *inputs* empregues, num determinado período de tempo;
- c) **Eficácia:** mede o nível de alcance dos objetivos provenientes do planeamento, num determinado período de tempo, independentemente dos custos incorridos na sua execução, devendo os objetivos e metas organizacionais ser realistas para serem eficazes;
- d) **Efetividade:** estabelece a relação entre os resultados alcançados (impactos observados) e os objetivos (impactos esperados) que motivaram a atuação do Município ou da Unidade Orgânica;
- e) **Equidade:** medida da possibilidade de acesso aos benefícios de uma determinada ação por parte de grupos sociais menos favorecidos, comparativamente com as mesmas possibilidades da média do país para a área de atividade do município.

Artigo 102º

Avaliação do Risco Operacional

1. A avaliação do risco, durante a fase do planeamento da auditoria, destina-se à identificação de áreas e sistemas relevantes a serem auditados.
2. Os riscos operacionais têm as seguintes espécies:
 - a) Risco humano (erro não-intencional; erro qualificado; fraude);
 - b) Risco de processo (de modelização; de transação; de conformidade; de controlo; técnico);



- c) Risco tecnológico (de equipamentos; de sistemas; de fiabilidade da informação).
3. Apesar de não ser objetivo primordial do GAUD a busca de fraudes, o Auditor Interno deve estar consciente da probabilidade de, no decorrer dos exames e testes, poder defrontar-se com tais ocorrências, competindo prestar especial atenção às transações ou situações que apresentem indícios de fraude, e, quando obtidas provas, comunicar o facto com vista à adoção das medidas que se mostrem adequadas.

Secção II

AUDITORIAS

Subsecção I

Tipos de Auditoria

Artigo 103º

Auditoria de Sistemas

Os Auditores Internos devem recorrer a Auditoria de Sistemas sempre que tenham como finalidade:

- a) O estudo e avaliação da adequação, privacidade dos dados e das informações oriundas dos sistemas electrónicos de dados, objetivando as diretrizes estratégicas estabelecidas pela Câmara Municipal, Presidente da Câmara e legislação específica;
- b) Identificar e estimular as Unidades e/ou Subunidades Orgânicas a adotar medidas para melhorar os sistemas e o seu controlo;
- c) Estudar os sistemas de controlo interno e de decisão no município.


Artigo 104º

Auditorias de Gestão

Têm por finalidade a emissão de opinião com vista a certificar a regularidade de contas, a verificar a execução de contratos, contratos-programa, protocolos, acordos ou ajustes, a probidade na aplicação dos dinheiros públicos e na guarda ou administração de valores e outros bens públicos.



CASCAIS
CÂMARA MUNICIPAL




Artigo 105º

Auditoria Operacional ou de Resultados

A Auditoria Operacional ou de Resultados atua:

- a) Nas áreas interrelacionadas do órgão ou entidade, avaliando a eficácia dos seus resultados em relação aos recursos materiais, humanos e tecnológicos disponíveis, bem como a economia e eficiência dos controles internos existentes para a gestão dos recursos públicos;
- b) No acompanhamento, exame e avaliação da execução de programas e projectos municipais, intermunicipais e de âmbito do Sector Empresarial Local específicos, bem como a aplicação de recursos descentralizados do Orçamento do Estado ou Fundos Comunitários, proporcionando informação sobre a economia, eficiência e eficácia da aplicação dos recursos públicos.

Artigo 106º

Auditoria Financeira

Visa obter elementos suficientes que comprovem e permitam opinar se os registos contabilísticos foram efectuados de acordo com os princípios fundamentais de contabilidade pública bem como se as demonstrações financeiras expressam com propriedade a situação económico-financeira do município em termos individuais e consolidados, os resultados e demais situações nelas demonstradas.

Subsecção II

Níveis de Auditoria


Artigo 107º

Auditoria Integral

Neste âmbito o GAUD avalia a totalidade de uma Unidade e/ou Subunidade Orgânica ou de um sistema em concreto.



CASCAIS
CÂMARA MUNICIPAL





Artigo 108º

Auditoria Parcial ou por Amostragem

A Auditoria Interna pode ser parcial, quando analisa apenas uma área de atividade, ou por amostragem, quando executada por meio da seleção de amostras representativas dos factos a analisar.

Artigo 109º

Auditoria Orientada

1. A Auditoria Orientada é o procedimento pelo qual se analisa de forma direccionada um setor, um projeto, área, atividade particular ou um procedimento em concreto.
2. O disposto no número anterior, aplica-se ainda para verificar e recolher evidências que possam resolver problemas ou dúvidas ou fundamentar uma opinião ou um juízo numa área restrita bem delimitada.

Artigo 110º

Auditoria Horizontal

A Auditoria Horizontal abarca um tema específico de controlo junto de várias Unidades e/ou Subunidades Orgânicas.

Artigo 111º

Auditoria de Projetos ou Programas

A Auditoria de Projetos ou Programas acompanha, examina ou avalia a execução de programas ou projetos específicos.


Subsecção III

Perspetivas de Auditoria

Artigo 112º

Auditorias Permanentes

São Auditorias Permanentes as que se realizam num ano económico de forma regular e contínua ou irregular.



Artigo 113º

Auditorias Ocasionais ou Únicas

São Auditorias Ocasionais ou Únicas as que se realizam para obtenção de um estudo específico com qualquer objeto em análise.

Artigo 114º

Auditoria Integrada

Os Auditores Internos podem recorrer à Auditoria Integrada sempre que se torne necessário conjugar a Auditoria Financeira, a Auditoria de Gestão, Operacional ou de Resultados, com o objetivo de verificar a economia, eficiência e a eficácia do sistema de controlo interno e do seu processo de decisão, através da análise das contas, da situação financeira e da legalidade.

Artigo 115º

Auditoria Prospetiva

Os Auditores Internos devem recorrer à Auditoria Prospetiva quando tiverem por objeto obter informações previsionais contidas nos orçamentos e planos de atividades das várias Unidades e/ou Subunidades Orgânicas do município.


Subsecção IV

Contributos da Auditoria

Artigo 116º

Contributos organizacionais da Auditoria Interna

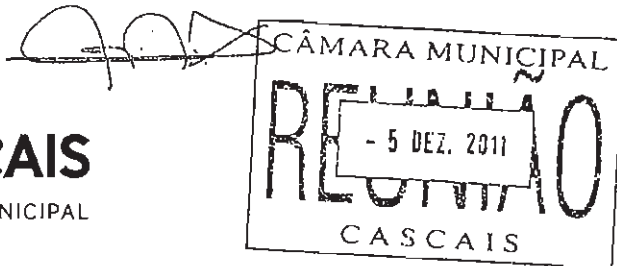
1. Colaborar no processo de definição de objetivos, estratégias e políticas globais a adotar pela autarquia.
2. Colaborar na avaliação do grau dos objetivos globais definidos, aferir da eficiência da aplicação das estratégias e políticas e dos resultados alcançados.
3. Colaborar na avaliação do grau de realização dos objetivos das diferentes Unidades e/ou Subunidades Orgânicas.



4. Contribuir para o aperfeiçoamento e modernização continuada e sistemática da Câmara Municipal e do funcionamento no seu todo através das suas apreciações e recomendações no que respeita a:

- a) Adequação dos sistemas e tecnologias ao dispor dos colaboradores às necessidades efetivas;
- b) Adequação e eficácia dos meios e dos processos;
- c) Racionalização das decisões de investimento em termos técnicos e económicos à luz do princípio do custo/benefício;
- d) Racionalização dos aprovisionamentos e da gestão de estoques, nomeadamente na determinação da quantificação de necessidades, qualidade dos artigos, preços e condições de pagamento;
- e) Gestão orçamental, via análise do rigor das previsões e da execução dos orçamentos, dos mecanismos e processos do seu acompanhamento e controlo, análise dos desvios e proposta de medidas corretivas;
- f) Gestão administrativa e financeira, apreciando aspetos relativos à estrutura financeira, aos financiamentos e à gestão da dívida, património e seguros;
- g) Gestão de tesouraria, pelo acompanhamento das previsões de tesouraria, sua realização, análise dos desvios e proposta de medidas corretivas;
- h) Fiabilidade, oportunidade e utilidade de informação de índole operacional ou financeira produzida pelas diferentes Unidades e/ou Subunidades Orgânicas para os diferentes níveis de decisão;
- i) Avaliação do cumprimento das disposições legais e regulamentares, diretivas, normas internas e externas e demais normativos aplicáveis, bem como a sua adequação, exequibilidade e eficácia;
- j) Identificação da necessidade de alterar regulamentos, normativos e procedimentos internos;
- k) Avaliação da adequação e da eficácia do sistema de controlo interno e de gestão;
- l) Orientação dos profissionais internos aquando do exercício do contraditório em Auditorias Externas levadas a cabo pela Tutela ou outras entidades, quando solicitada;
- m) Acompanhamento e análise da adequação e eficácia das medidas corretivas tomadas na sequência de Auditorias anteriormente realizadas, nomeadamente as que respeitam à Tutela do Tribunal de Contas e demais entidades inspetivas.

5. Contribuir para a melhoria da gestão de custos e proveitos.



6. Contribuir para a melhoria da qualidade dos serviços com o consequente impacto positivo na imagem do município, pela deteção de falibilidades do sistema.
7. Face à multiplicidade de criação de entidades exteriores ao município, como concessões a privados, participações no capital social de entidades, integrações em associações de municípios, criação de empresas municipais, associações ou outras formas jurídicas de participação, que se movimentam em diferentes regimes jurídicos, contabilísticos ou fiscais, pode o GAUD atuar como *controller* das participadas.

Secção III

PROCEDIMENTOS DE AUDITORIA


Subsecção I

Início das Auditorias

Artigo 117º

Planos de Auditoria

1. Os Planos de Auditoria são planos de ação detalhados, sendo aprovados pela Câmara Municipal.
2. Os Planos de Auditoria visam orientar adequadamente o trabalho dos Auditores Internos, pela definição ordenada de objetivos e determinação da amplitude de procedimentos, destinados a orientar a Equipa de Auditoria e configuram-se na essência operacional do trabalho de Auditoria relativamente a uma atividade, Unidade e/ou Subunidade Orgânica específica ou a gestão de determinado sistema organizacional devendo determinar os procedimentos para a identificação, análise, avaliação e registo da informação durante a execução do trabalho.



Subsecção II

Instrução das Auditorias

Artigo 118º

Nomeação das equipas de Auditoria

Compete ao Coordenador do GAUD a designação da Equipa de Auditoria, com pelo menos cinco dias de antecedência em relação à data de início da mesma.

Artigo 119º

Reunião de Auditoria

1. Determinada a abertura de um procedimento de Auditoria, que conste do Plano de Auditorias do GAUD, a Unidade e/ou Subunidade Orgânica responsável pela gestão do objeto de auditoria é notificada do início da mesma, na manhã do dia inicial do processo de Auditoria.
2. Iniciado o procedimento a que se refere o número anterior, deve ser promovida uma reunião de apresentação da Equipa de Auditoria à Unidade e/ou Subunidade Orgânica responsável pela gestão do objeto de auditoria assim como da agenda da Auditoria, sempre que tal se justifique.
3. O responsável pela Unidade e/ou Subunidade Orgânica objeto de auditoria deve designar o interlocutor ou interlocutores que acompanharão a Equipa de Auditoria.
4. Das reuniões a que se refere o número 2 e 3 do presente artigo, devem ser lavradas as respetivas atas, as quais são assinadas por todos os presentes.

Artigo 120º

Processo de diligência (due-dilligence)

1. As diligências promovidas pelo GAUD visam procurar informações e esclarecimentos externamente ou junto aos colaboradores sobre atos de gestão.
2. As diligências pressupõem a solicitação de informação aos interlocutores das Unidades e/ou Subunidades Orgânicas mencionados no nº 3 do artigo anterior.



CASCAIS
CÂMARA MUNICIPAL



Artigo 121º

Símbolos de Auditoria (Tick-marks)

1. O GAUD utiliza símbolos habituais de verificação denominados *tick-marks*, cuja função principal é evidenciar o tipo de revisão que foi efectuada sobre determinado item.
2. Os símbolos a utilizar são os seguintes:
 - a) Conforme documento original examinado (O)
 - b) Conforme registo do sistema informatizado (□)
 - c) Conferido (√)
 - d) Cálculo conferido (Σ)
 - e) Ponto de relatório (X)

Artigo 122º

Documentos de Trabalho

1. Os documentos de trabalho são o conjunto de informação recolhida junto dos Auditados.
2. A custódia dos documentos de trabalho fica a cargo do GAUD.
3. Os documentos de trabalho de Auditoria são propriedade do município, devendo permanecer sob rigoroso controlo do GAUD e acessíveis somente a pessoal autorizado.
4. Os documentos de trabalho são arquivados em pastas físicas ou informáticas, pelo período de 5 (cinco) anos contados da emissão do relato final da Auditoria.

Artigo 123º

Materialidade, relevância e análise crítica

As variáveis básicas a serem utilizadas pelo GAUD na avaliação dos atos de gestão são:

- a) **Materialidade:** refere-se ao montante de recursos orçamentais ou financeiros alocados pela gestão ao objeto de estudo;
- b) **Relevância:** corresponde à importância relativa ou o papel desempenhado por um determinado facto, situação ou Unidade e/ou Subunidade Orgânica;



[Handwritten signature]



[Handwritten signature]

- c) Análise crítica: representa a identificação de vulnerabilidades e fraquezas dos pontos de controlo com riscos operacionais.

Artigo 124º

Amostragem

1. O método de amostragem pode ser aplicado como forma de viabilizar a realização de ações do GAUD em situações onde o objeto alvo da ação se apresenta em grandes quantidades.
2. A amostragem é também aplicada em função da necessidade de obtenção de informações em tempo real, nos casos em que a ação, na sua totalidade se torna impraticável, designadamente em termos de custo/benefício.
3. Não é recomendada a utilização de amostragem, nomeadamente quando:
 - a) Os factos em estudo sejam em pequeno número;
 - b) Embora em número elevado, é possível analisar todos os factos;
 - c) For necessária alta precisão, mostrando-se por isso essencial proceder ao exame total dos factos.

Artigo 125º

Exames de Auditoria e limitações

1. Os Auditores Internos, no exercício de suas funções, têm livre acesso a todas as Unidades e/ou Subunidades Orgânicas, assim como a documentos, valores e livros considerados indispensáveis ao cumprimento das suas atribuições, não lhe podendo ser sonogado, sob qualquer pretexto, nenhum processo, documento ou informação, devendo os Auditores Internos guardar o sigilo das informações.
2. Quando houver limitação da ação de Auditoria por motivo de falta de informação, o facto deve ser comunicado, de imediato, por escrito, ao dirigente máximo da Unidade e/ou Subunidade Orgânica auditada, solicitando que sejam tomadas as acções necessárias.


Artigo 126º

Classificação dos testes de Auditoria

1. Os testes que caracterizam os procedimentos de Auditoria Interna são classificados em duas categorias:



[Handwritten signature]




[Handwritten signature]

- a) Testes de observância ou de conformidade, cujo objetivo é proporcionar aos Auditores Internos razoável segurança;
 - b) Testes substantivos, cujo objetivo é obter provas que corroborem a validade e propriedade dos atos e factos administrativos, assegurando razoável grau de certeza quanto à conformidade ou a existência de impropriedades.
2. Os testes de observância ou de conformidade permitem verificar, com base na comparação com variáveis históricas ou estandardizadas, se existem desvios que justifiquem ulterior estudo.
3. Os tipos de testes substantivos são:
- a) A circularização (confirmação, junto a terceiros, de factos alegados pelo auditado);
 - b) A verificação física (in loco, com registo fotográfico, se possível);
 - c) Reconciliações (confronto de registos de fontes diferenciadas);
 - d) Exame dos registos;
 - e) Análise documental;
 - f) Conferência de cálculos;
 - g) Entrevistas (indagação escrita ou oral);
 - h) Corte das operações (*cut-off*);
 - i) Rastreio.

Artigo 127º

Procedimentos analíticos de Auditoria

1. Os Auditores Internos devem fundamentar as conclusões e resultados do trabalho mediante análises e avaliações apropriadas.
2. Os procedimentos analíticos de Auditoria são úteis na identificação, entre outros aspetos, de:
 - a) Diferenças inesperadas;
 - b) Ausência de diferenças quando esperadas;
 - c) Erros potenciais;



- d) Impropriedades potenciais ou actos não aderentes aos normativos internos;
 - e) Outras transações ou factos não recorrentes ou não usuais.
3. Os procedimentos analíticos adotados pelos Auditores Internos podem incluir:
- a) Comparação de informações do período corrente com informações similares de períodos anteriores;
 - b) Comparação de informações do período corrente com orçamentos ou previsões;
 - c) Estudo de relações de informações financeiras com informações não financeira, nomeadamente custos com pessoal com alterações no número médio de trabalhadores;
 - d) Estudo de relações entre elementos de informação;
 - e) Comparação de informações com informações similares de outras Unidades e/ou Subunidades Orgânicas;
 - f) Comparação de informações com informações de outros municípios.
4. Os procedimentos analíticos podem ser efetuados por meio de valores monetários, preferencialmente a preços reais (e não nominais), quantidades físicas, razões e percentagens.
5. Os Auditores Internos devem considerar as seguintes circunstâncias para avaliar em que medida se utilizam os procedimentos analíticos de Auditoria:
- a) A importância da área a ser auditada;
 - b) A adequação dos controlos internos administrativos;
 - c) A disponibilidade e a confiança das informações financeira e não financeira;
 - d) A precisão com a qual os resultados dos procedimentos analíticos de Auditoria podem ser previstos;
 - e) A disponibilidade e a comparabilidade da informação referente ao restante setor público local;
 - f) A extensão em que outros procedimentos de Auditoria já realizados contribuem para os relatos da Auditoria em curso.
6. Quando os procedimentos analíticos de Auditoria identificarem resultados ou relações inesperados, os Auditores Internos devem examinar e avaliar os mesmos,



[Handwritten signature]



[Handwritten signature]

no intuito de assegurar que os resultados e relações são suficientemente explicados.

7. Os resultados ou relações que não sejam convenientemente explicados, devem ser comunicados aos níveis adequados da gestão, podendo o Auditor Interno recomendar a adoção de providências.

Artigo 128º

Prova documental

1. Os Auditores Internos devem documentar os factos que sejam relevantes no sentido de provar que as auditorias são executadas de acordo com os princípios básicos no que concerne à programação, às áreas verificadas, ao trabalho realizado e às constatações delas resultantes.
2. A prova documental é a informação que os Auditores Internos necessitam obter para registar em relatório as suas observações.
3. Os assuntos resolvidos em campo não constam dos resultados da Auditoria, mas fazem parte dos dossiês de trabalho.

Subsecção III

Relatos de Auditoria

Artigo 129º

Tipos de Relatos de Auditoria

Os relatos de auditoria assumem os seguintes tipos:

- a) Relatórios de avaliação;
- b) Recomendações;
- c) Pareceres.


Artigo 130º

Comunicação das evidências

1. O Coordenador do GAUD deve supervisionar a elaboração e assinar todos os relatos de Auditoria, cujos originais são arquivados em dossiê específico no GAUD.



[Handwritten signature]



[Handwritten signature]

2. Ao formular uma recomendação e sempre que possível, a Equipa de Auditoria deve estimar a economia líquida de recursos decorrente da sua implementação, especificando, dessa maneira, o valor agregado e os benefícios advindos da atuação do GAUD.

Artigo 131º

Audiência e contraditório

1. Antes de emitir o *draft* do relato final da Auditoria, a equipa deve discutir as conclusões com os níveis de gestão apropriados, considerando, inclusive, a necessidade das Unidades e/ou Subunidades Orgânicas terem assegurado, em tempo útil, a oportunidade de apresentar esclarecimentos adicionais ou justificativos a respeito dos atos e factos administrativos sob sua responsabilidade.
2. Cumpra às Unidades e/ou Subunidades Orgânicas manifestarem-se por escrito acerca dos *drafts* de relatos de Auditoria no prazo de 20 (vinte) dias úteis da data do recebimento dos mesmos, no exercício do contraditório.
3. Caso o GAUD venha a incorrer, involuntariamente, em erros e omissões no decorrer dos trabalhos, será dado oportuno conhecimento a todos os intervenientes.

Artigo 132º

Requisitos dos relatos de Auditoria

1. Os relatos de Auditoria devem conter, nomeadamente, os seguintes elementos:
 - a) O âmbito da Auditoria;
 - b) A designação dos auditados;
 - c) O objeto da Auditoria;
 - d) A metodologia, os documentos analisados e elaborados;
 - e) O desenvolvimento das atividades incrementadas;
 - f) As não conformidades detetadas;
 - g) As conclusões;
 - h) As medidas corretivas.
2. Sempre que seja detetada infração do ordenamento jurídico vigente, devem ser indicadas, com precisão, as normas violadas, suas consequências jurídicas, os responsáveis pela infração, dano, descrição das circunstâncias em que ocorreram a infração e quaisquer outros elementos que permitam à Câmara Municipal ou



Presidente da Câmara adotar as diligências que se mostrem adequadas ao caso concreto.

Artigo 133º

Princípios dos relatos de Auditoria

Os relatos de Auditoria devem respeitar:

- a) O princípio da abrangência, clareza, concisão, objetividade, persuasão, exatidão e tempestividade ou oportunidade;
- b) Ser suficientemente claros, facilmente inteligíveis, não conter ambiguidades, redigidos de forma simples e os factos serem descritos de forma exata e lógica, para facilitar a sua compreensão;
- c) Ser objetivos, elaborados com imparcialidade e os resultados apresentados de forma equilibrada e apropriada, devendo evitar qualquer tendência para adjetivar observações;
- d) Ser exatos e apresentar informação fiável, devendo as suas constatações e conclusões, estar apoiadas em evidências relevantes, devidamente documentadas;
- e) Ser suficientemente persuasivos devendo apresentar informação considerada suficiente para justificar a validade das constatações, a razoabilidade das conclusões e o interesse das recomendações.

Artigo 134º


Destino dos relatos finais da Auditoria

Decorrido o prazo previsto no nº 2 do artigo 131º, deve o GAUD, remeter os relatos finais de Auditoria à consideração do Presidente da Câmara Municipal, no prazo máximo de 10 dias úteis.

Artigo 135º

Acompanhamento após relatório (Follow-up)

1. Se os relatos de Auditoria apresentarem medidas corretivas, pode o Presidente da Câmara emitir despacho para implementação das mesmas.



2. No âmbito do número anterior, o GAUD deve acompanhar a aplicação das medidas corretivas, mediante audição do auditado, verificação de documentação e demais procedimentos complementares considerados necessários.
3. Para efeitos de processo de acompanhamento após relatório ou *follow-up*, devem ser produzidos relatórios de acompanhamento sobre a aplicação das medidas corretivas mencionadas no nº 1.

Artigo 136º

Publicação dos relatos de Auditoria

1. O Presidente da Câmara pode determinar a publicação dos relatos de Auditoria.
2. O GAUD promove o arquivo e guarda dos relatos de Auditoria nos termos definidos no nº 4 do artigo 122º da presente Norma de Controlo Interno.

CAPÍTULO XIII

Disposições Finais e Transitórias

ARTIGO 137.º

Violação das normas de controlo interno

A violação das normas estabelecidas no presente Regulamento sempre que indicie a prática de infração disciplinar, dá lugar a imediata instauração do procedimento competente, nos termos do estatuto disciplinar.

ARTIGO 138.º

Interpretação e casos omissos

1. As dúvidas de interpretação serão resolvidas pelo Presidente da Câmara.
2. Os casos omissos serão resolvidos por deliberação da Câmara Municipal, sob proposta do seu Presidente.



ARTIGO 139.º

Articulação com restantes normas

A presente Norma não prejudica e deverá ser articulada com as outras normas e regulamentos de controlo da atividade administrativa, legalmente aprovados.

ARTIGO 140.º

Alteração às normas de controlo interno

O presente regulamento do sistema de controlo interno adaptar-se-á, sempre que necessário, às eventuais alterações de natureza legal que entretanto venham a ser publicadas em Diário da República para aplicação às autarquias locais, bem como as que decorram de outras normas de enquadramento e funcionamento local, aprovadas pela Câmara Municipal e/ou pela Assembleia Municipal, no âmbito das respetivas competências e atribuições legais.

ARTIGO 141.º

Entrada em vigor

O presente Regulamento entra em vigor após a aprovação pelo órgão competente e posterior publicação.

26. Resumo diário de tesouraria

RESUMO DIÁRIO DA TESOUREARIA

CASCAIS

CÂMERA MUNICIPAL

Município de Cascais

Data	Nº Pág.
29/12/2017	1

Número	Ano
246	2017

Movimentos de Tesouraria		Saldo do dia Anterior	Entrada do Dia	Soma	Saída do Dia	Saldo para o Dia Seguinte
CAIXA		160.542,21	7.836.208,76	7.996.750,97	7.988.571,19	8.179,78
FUNDOS DE MANEIO		200,00	0,00	200,00	200,00	0,00
BANCOS						
À ORDEM	Banco : Caixa Geral De Depósitos, Sa Conta : PT50003502160000003293043	683.122,57	68.854,00	751.976,57	68.281,54	683.695,03
	Banco : Millenium BCP, Sa Conta : PT5000330000000466948405	498.072,21	614,97	498.687,18	37,00	498.650,18
	Banco : Banco Santander Totta, SA Conta : PT50001800002228486200182	6.180.637,40	162.350,72	6.342.988,12	6.330.350,03	12.638,09
	Banco : Banco Santander Totta, SA Conta : PT50001800032902072402090 - Operações de Tesouraria	1.227.700,69	40.000,00	1.267.700,69	0,00	1.267.700,69
	Banco : Caixa Económica Montepio Geral Conta : PT50003600269910002080483	1.474.060,53	30.201,55	1.504.262,08	93,75	1.504.168,33
	Banco : Caixa Económica Montepio Geral Conta : PT50003600269910006507272 - SIBS	655.205,70	4.262,03	659.467,73	0,00	659.467,73
	Banco : Caixa Económica Montepio Geral Conta : PT50003602169910010053846 - Projeto ACIDI	62.395,73	0,00	62.395,73	0,00	62.395,73
	Banco : Caixa Económica Montepio Geral Conta : PT50003600269910008456002	16.876,76	0,00	16.876,76	16.876,76	0,00
	Banco : Caixa Económica Montepio Geral Conta : PT50003604399910374388612 - A C Migrações	24.297,73	0,00	24.297,73	0,00	24.297,73
	Banco : Banco Bpi, Sa Conta : PT50001000002177745010151	15.832.208,93	914.232,93	16.746.441,86	184.063,53	16.562.378,33
	Banco : Novo Banco Conta : PT50000702460011100001895	127.036,36	922,64	127.959,00	37.779,23	90.179,77
A PRAZO	Banco : Millenium BCP, Sa Conta : PT5000330000000466948405 - Apl.F. 2948950448	2.000.000,00	0,00	2.000.000,00	0,00	2.000.000,00
	Banco : Millenium BCP, Sa Conta : PT5000330000000466948405 - Apl. F. 2947831165	2.000.000,00	0,00	2.000.000,00	0,00	2.000.000,00
	Banco : Millenium BCP, Sa Conta : PT5000330000000466948405 - (Apli. Fin. 13/04/2017)	0,00	0,00	0,00	0,00	0,00
	Banco : Caixa Económica Montepio Geral Conta : PT50003600269910002080483 - Apli.F.786.15.002938-1	1.000.000,00	0,00	1.000.000,00	0,00	1.000.000,00
	Banco : Caixa Económica Montepio Geral Conta : PT50003600269910002080483 - Aplic. Fin. 19/05/2017	1.000.000,00	0,00	1.000.000,00	0,00	1.000.000,00
	Banco : Caixa Económica Montepio Geral Conta : PT50003600269910002080483 - Aplic. Fin. 28/07/2017	1.000.000,00	0,00	1.000.000,00	0,00	1.000.000,00

RESUMO DIÁRIO DA TESOURARIA

CASCAIS

CÂMERA MUNICIPAL

Município de Cascais

Data	Nº Pág.
29/12/2017	2

Número	Ano
246	2017

Movimentos de Tesouraria	Saldo do dia Anterior	Entrada do Dia	Soma	Saída do Dia	Saldo para o Dia Seguinte
BANCOS					
Banco : Caixa Económica Montepio Geral Conta : PT50003600269910002080483 - Aplicação financeira de 28/12/2017	5.000.000,00	0,00	5.000.000,00	0,00	5.000.000,00
Banco : Novo Banco Conta : PT50000702460811100001895 - Aplicação 30-12-2016	0,00	0,00	0,00	0,00	0,00
Banco : Novo Banco Conta : PT50000702461011100001895 - Aplicação financeira 18-04-2017	1.000.000,00	0,00	1.000.000,00	0,00	1.000.000,00
Banco : Novo Banco Conta : PT50000702460011100001895 - Aplic. Fin. 22-05-2017	2.000.000,00	0,00	2.000.000,00	0,00	2.000.000,00
Banco : Novo Banco Conta : PT50000702460011100001895 - Aplicação Financeira 28-12-2017	5.000.000,00	0,00	5.000.000,00	0,00	5.000.000,00
Sub-Total :	46.781.614,61	1.221.438,84	48.003.053,45	6.637.481,84	41.365.571,61
APLICAÇÕES DE TESOURARIA					
Títulos Negociáveis	0,00	0,00	0,00	0,00	0,00
Outras	0,00	0,00	0,00	0,00	0,00
Sub-Total :	0,00	0,00	0,00	0,00	0,00
Total de Disponibilidades :	46.942.356,82	9.057.647,60	56.000.004,42	14.626.253,03	41.373.751,39
DOCUMENTOS	314.802,96	0,00	314.802,96	0,00	314.802,96
Total de Movimentos de Tesouraria :	47.257.159,78	9.057.647,60	56.314.807,38	14.626.253,03	41.688.554,35
OPERAÇÕES ORÇAMENTAIS	45.387.122,67	1.134.808,67	46.521.931,34	6.732.899,25	39.789.032,09
OPERAÇÕES NÃO ORÇAMENTAIS	1.555.234,15	63.718,25	1.618.952,40	34.233,10	1.584.719,30

Decomposição do Saldo em Numerário Para o Dia Seguinte

Em Dinheiro	3.792,27
Em Cheques e Vales Postais	4.387,51

O Tesoureiro

Conferi

O Presidente

27. Síntese das reconciliações bancárias

Instruções nº 01/2001 do T.C.

Anexo IV

SÍNTESE DAS RECONCILIAÇÕES BANCÁRIAS

Designação da entidade		Município de Cascais		
Instituição bancária		Saldo em 31/12/2017 a)	Saldo contabilístico b)	Observações c)
Banco	Nº de conta			
CGD	0216000032930	992.697,00	683.695,03	1
Millennium	0000004669484	283.014,13	498.650,18	1
Santander Totta	0022284862001	27.847,56	12.638,09	1
Santander Totta	0329020724020	1.267.700,69	1.267.700,69	1
Montepio	2699100020804	1.518.634,81	1.504.168,33	1
Montepio	2699100065072	661.406,70	659.467,73	1
Montepio	2699100100538	62.395,73	62.395,73	
Montepio	2699103743886	24.296,27	24.297,73	1
BPI	0021777450101	16.751.015,06	16.562.378,33	1
Novo Banco	246111000018	87.846,59	90.179,77	1
Millennium	0000004669484	2.000.000,00	2.000.000,00	
Millennium	0000004669484	2.000.000,00	2.000.000,00	
Montepio	2699100020804	1.000.000,00	1.000.000,00	
Montepio	2699100020804	1.000.000,00	1.000.000,00	
Montepio	2699100020804	1.000.000,00	1.000.000,00	
Montepio	2699100020804	5.000.000,00	5.000.000,00	
Novo Banco	246111000018	1.000.000,00	1.000.000,00	
Novo Banco	246111000018	2.000.000,00	2.000.000,00	
Novo Banco	246111000018	5.000.000,00	5.000.000,00	
TOTAL			41.365.571,61	

Na coluna a) indicar valor do saldo constante do extrato bancário á data de 30/12/2016

Na coluna b) a importância constante do Resumo Diário de Tesouraria.

Na coluna c) indicar para cada conta, consoante a situação, um dos seguintes códigos:

- (1) Reconciliação efectuada e justificadas as divergências
- (2) Reconciliação efectuada mas não justificada a divergência de
- (3) Reconciliação não efectuada

O Dirigente responsável pela área
Administrativa e/ou Financeira

O Membro do Executivo responsável pela
área/pelouro financeiro

28. Mapa de fundos de manei

Mapa de Fundos de Maneio

Designação da Entidade - Município de Cascais

Gerência - 2017

Titular do Fundo de Maneio - Ana Cristina Bonifacio Oliveira Branco

Classificação Orçamental - 1000 Direção Municipal de Apoio à Gestão (DMAG)

020108 Material de escritório

Dotação Orçamental - 260.750,00

Valor do Fundo - 100,00

Data da Constituição - 16/01/2017

Ordem de Pagamento		
N.º	Data	Valor
2543	13/04/2017	15,00
2544	13/04/2017	27,25
6189	26/07/2017	14,14

Classificação Orçamental - 1000 Direção Municipal de Apoio à Gestão (DMAG)

020120 Material de educação, cultura e recreio

Dotação Orçamental - 3.305,00

Valor do Fundo - 200,00

Data da Constituição - 16/01/2017

Ordem de Pagamento		
N.º	Data	Valor
1641	14/03/2017	11,00
3108	03/05/2017	82,20

Classificação Orçamental - 1000 Direção Municipal de Apoio à Gestão (DMAG)

020121 Outros bens

Dotação Orçamental - 1.244.000,00

Valor do Fundo - 300,00

Data da Constituição - 16/01/2017

Ordem de Pagamento		
N.º	Data	Valor
1640	14/03/2017	8,97
1642	14/03/2017	34,30
1643	14/03/2017	32,50
2545	13/04/2017	15,65
2546	13/04/2017	8,89
2547	13/04/2017	3,20
3107	03/05/2017	67,91

Mapa de Fundos de Maneio

Designação da Entidade - Município de Cascais

Gerência - 2017

Titular do Fundo de Maneio - Ana Cristina Bonifacio Oliveira Branco

Classificação Orçamental - 1000 Direção Municipal de Apoio à Gestão (DMAG)
020121 Outros bens

Dotação Orçamental - 1.244.000,00

Valor do Fundo - 300,00

Data da Constituição - 16/01/2017

Ordem de Pagamento		
N.º	Data	Valor
4452	16/06/2017	7,99
4453	16/06/2017	4,00
4454	16/06/2017	20,00
4455	16/06/2017	3,50
4456	16/06/2017	8,00
4457	16/06/2017	55,53
5588	13/07/2017	37,46
5589	13/07/2017	30,85
6186	26/07/2017	64,30
6187	26/07/2017	21,89
6188	26/07/2017	8,43
11502	23/11/2017	12,00
11503	23/11/2017	61,80
11504	23/11/2017	14,75
11614	28/11/2017	19,00
11615	28/11/2017	7,88
11665	29/11/2017	4,00

Mapa de Fundos de Maneio

Designação da Entidade - Município de Cascais

Gerência - 2017

Titular do Fundo de Maneio - Ana Cristina Bonifacio Oliveira Branco

Classificação Orçamental - 1000 Direção Municipal de Apoio à Gestão (DMAG)
020225 Outros serviços

Dotação Orçamental - 446.094,00

Valor do Fundo - 200,00

Data da Constituição - 16/01/2017

Ordem de Pagamento		
N.º	Data	Valor
3109	03/05/2017	18,00

O Dirigente responsável pela área Administrativa e/ou Financeira

Assinatura _____

O Membro executivo responsável pela área/pelouro financeiro

Assinatura _____

Mapa de Fundos de Maneio

Designação da Entidade - Município de Cascais

Gerência - 2017

Titular do Fundo de Maneio - Ana Filipa Ferreira Maximo

Classificação Orçamental - 0802 Departamento de Intervenção Territorial (DIT)
020210 Transportes

Dotação Orçamental - 173.000,00

Valor do Fundo - 100,00

Data da Constituição - 16/01/2017

Ordem de Pagamento		
N.º	Data	Valor
11613	28/11/2017	59,50

Classificação Orçamental - 1000 Direção Municipal de Apoio à Gestão (DMAG)
020108 Material de escritório

Dotação Orçamental - 260.750,00

Valor do Fundo - 100,00

Data da Constituição - 16/01/2017

Ordem de Pagamento		
N.º	Data	Valor
5198	30/06/2017	34,45
9639	28/09/2017	5,79
9640	28/09/2017	4,99
11558	27/11/2017	26,28
12245	14/12/2017	11,58
12246	14/12/2017	32,77

Classificação Orçamental - 1000 Direção Municipal de Apoio à Gestão (DMAG)
020121 Outros bens

Dotação Orçamental - 1.244.000,00

Valor do Fundo - 150,00

Data da Constituição - 16/01/2017

Ordem de Pagamento		
N.º	Data	Valor
2704	20/04/2017	10,05
2705	20/04/2017	9,85
2706	20/04/2017	7,00
2707	20/04/2017	13,35
2708	20/04/2017	29,93

Mapa de Fundos de Maneio

Designação da Entidade - Município de Cascais

Gerência - 2017

Titular do Fundo de Maneio - Ana Filipa Ferreira Maximo

Classificação Orçamental - 1000 Direção Municipal de Apoio à Gestão (DMAG)
020121 Outros bens

Dotação Orçamental - 1.244.000,00

Valor do Fundo - 150,00

Data da Constituição - 16/01/2017

Ordem de Pagamento		
N.º	Data	Valor
5197	30/06/2017	5,80
5199	30/06/2017	47,60
5200	30/06/2017	10,58
6130	25/07/2017	22,95
6131	25/07/2017	32,99
6132	25/07/2017	1,99
6847	10/08/2017	0,50
6848	10/08/2017	19,00
6849	10/08/2017	28,77
6853	10/08/2017	9,59
6854	10/08/2017	17,98
9641	28/09/2017	5,29
9642	28/09/2017	13,50
9643	28/09/2017	13,50
11557	27/11/2017	21,55

O Dirigente responsável pela área Administrativa e/ou Financeira

Assinatura _____

O Membro executivo responsável pela área/pelouro financeiro

Assinatura _____

Mapa de Fundos de Maneio

Designação da Entidade - Município de Cascais

Gerência - 2017

Titular do Fundo de Maneio - Ana Maria Fernandes Neto Parra

Classificação Orçamental - 1000 Direção Municipal de Apoio à Gestão (DMAG)
020118 Livros e documentação técnica

Dotação Orçamental - 8.500,00

Valor do Fundo - 100,00

Data da Constituição - 16/01/2017

Ordem de Pagamento		
N.º	Data	Valor
9638	28/09/2017	94,90

Classificação Orçamental - 1000 Direção Municipal de Apoio à Gestão (DMAG)
020121 Outros bens

Dotação Orçamental - 1.244.000,00

Valor do Fundo - 50,00

Data da Constituição - 16/01/2017

Ordem de Pagamento		
N.º	Data	Valor
9637	28/09/2017	9,50

Classificação Orçamental - 1000 Direção Municipal de Apoio à Gestão (DMAG)
020225 Outros serviços

Dotação Orçamental - 446.094,00

Valor do Fundo - 100,00

Data da Constituição - 16/01/2017

Ordem de Pagamento		
N.º	Data	Valor
9635	28/09/2017	28,00
12852	28/12/2017	13,00

Mapa de Fundos de Maneio

Designação da Entidade - Município de Cascais

Gerência - 2017

Titular do Fundo de Maneio - Ana Maria Fernandes Neto Parra

Classificação Orçamental - 1000 Direção Municipal de Apoio à Gestão (DMAG)
06020305 Outras

Dotação Orçamental - 163.000,00

Valor do Fundo - 100,00

Data da Constituição - 16/01/2017

Ordem de Pagamento		
N.º	Data	Valor
9636	28/09/2017	1,22

O Dirigente responsável pela área Administrativa e/ou Financeira

Assinatura _____

O Membro executivo responsável pela área/pelouro financeiro

Assinatura _____

Mapa de Fundos de Maneio

Designação da Entidade - Município de Cascais

Gerência - 2017

Titular do Fundo de Maneio - Carla Sofia Geraldês Ribeiro Lopes Vaz Mascarenhas

Classificação Orçamental - 1000 Direção Municipal de Apoio à Gestão (DMAG)
020108 Material de escritório

Dotação Orçamental - 260.750,00

Valor do Fundo - 100,00

Data da Constituição - 16/01/2017

Ordem de Pagamento		
N.º	Data	Valor
1655	14/03/2017	3,79
1657	14/03/2017	9,90
6600	04/08/2017	5,78

Classificação Orçamental - 1000 Direção Municipal de Apoio à Gestão (DMAG)
020118 Livros e documentação técnica

Dotação Orçamental - 8.500,00

Valor do Fundo - 100,00

Data da Constituição - 16/01/2017

Ordem de Pagamento		
N.º	Data	Valor
1656	14/03/2017	76,32
3198	05/05/2017	57,76
3199	05/05/2017	22,32
3655	17/05/2017	12,12

Classificação Orçamental - 1000 Direção Municipal de Apoio à Gestão (DMAG)
020121 Outros bens

Dotação Orçamental - 1.244.000,00

Valor do Fundo - 100,00

Data da Constituição - 16/01/2017

Ordem de Pagamento		
N.º	Data	Valor
3653	17/05/2017	6,00

Mapa de Fundos de Maneio

Designação da Entidade - Município de Cascais

Gerência - 2017

Titular do Fundo de Maneio - Carla Sofia Geraldês Ribeiro Lopes Vaz Mascarenhas

Classificação Orçamental - 1000 Direção Municipal de Apoio à Gestão (DMAG)
020121 Outros bens

Dotação Orçamental - 1.244.000,00

Valor do Fundo - 100,00

Data da Constituição - 16/01/2017

Ordem de Pagamento		
N.º	Data	Valor
3654	17/05/2017	10,00

O Dirigente responsável pela área Administrativa e/ou Financeira

Assinatura _____

O Membro executivo responsável pela área/peleiro financeiro

Assinatura _____

Mapa de Fundos de Maneio

Designação da Entidade - Município de Cascais

Gerência - 2017

Titular do Fundo de Maneio - Carlos Alberto Anes Fernandes

Classificação Orçamental - 1000 Direção Municipal de Apoio à Gestão (DMAG)
020108 Material de escritório

Dotação Orçamental - 260.750,00

Valor do Fundo - 150,00

Data da Constituição - 16/01/2017

Ordem de Pagamento		
N.º	Data	Valor
1341	01/03/2017	9,84

Classificação Orçamental - 1000 Direção Municipal de Apoio à Gestão (DMAG)
020121 Outros bens

Dotação Orçamental - 1.244.000,00

Valor do Fundo - 200,00

Data da Constituição - 16/01/2017

Ordem de Pagamento		
N.º	Data	Valor
1340	01/03/2017	14,94
3049	02/05/2017	7,30
3050	02/05/2017	40,00
3051	02/05/2017	14,40
3052	02/05/2017	33,50
9749	03/10/2017	16,00
11956	12/12/2017	18,45
11957	12/12/2017	7,20

Classificação Orçamental - 1000 Direção Municipal de Apoio à Gestão (DMAG)
020225 Outros serviços

Dotação Orçamental - 446.094,00

Valor do Fundo - 250,00

Data da Constituição - 16/01/2017

Ordem de Pagamento		
N.º	Data	Valor
780	06/02/2017	1,00
781	06/02/2017	4,50
3048	02/05/2017	2,00

Mapa de Fundos de Maneio

Designação da Entidade - Município de Cascais

Gerência - 2017

Titular do Fundo de Maneio - Carlos Alberto Anes Fernandes

Classificação Orçamental - 1000 Direção Municipal de Apoio à Gestão (DMAG)
020225 Outros serviços

Dotação Orçamental - 446.094,00

Valor do Fundo - 250,00

Data da Constituição - 16/01/2017

Ordem de Pagamento		
N.º	Data	Valor
3383	11/05/2017	21,00
6056	24/07/2017	19,68
6861	10/08/2017	47,50
9748	03/10/2017	24,00
9750	03/10/2017	13,50
10187	17/10/2017	26,50
11236	20/11/2017	44,50
11237	20/11/2017	5,00
11954	12/12/2017	5,50
11955	12/12/2017	3,50
12096	14/12/2017	5,00

O Dirigente responsável pela área Administrativa e/ou Financeira

Assinatura _____

O Membro executivo responsável pela área/pelouro financeiro

Assinatura _____

Mapa de Fundos de Maneio

Designação da Entidade - Município de Cascais
Gerência - 2017

Titular do Fundo de Maneio - Carlos Manuel Mata Lopes Martins

Classificação Orçamental - 1000 Direção Municipal de Apoio à Gestão (DMAG)
020117 Ferramentas e utensílios

Dotação Orçamental - 3.500,00

Valor do Fundo - 150,00

Data da Constituição - 10/07/2017

Ordem de Pagamento		
N.º	Data	Valor
11976	12/12/2017	3,05

Classificação Orçamental - 1000 Direção Municipal de Apoio à Gestão (DMAG)
020121 Outros bens

Dotação Orçamental - 1.244.000,00

Valor do Fundo - 400,00

Data da Constituição - 10/07/2017

Ordem de Pagamento		
N.º	Data	Valor
6865	10/08/2017	7,18
6866	10/08/2017	6,84
11119	15/11/2017	3,60
11975	12/12/2017	12,00
12353	18/12/2017	8,15
12370	18/12/2017	3,95
12371	18/12/2017	86,97
12372	18/12/2017	27,89

Classificação Orçamental - 1000 Direção Municipal de Apoio à Gestão (DMAG)
020225 Outros serviços

Dotação Orçamental - 446.094,00

Valor do Fundo - 100,00

Data da Constituição - 10/07/2017

Ordem de Pagamento		
N.º	Data	Valor
11163	15/11/2017	110,00
11164	15/11/2017	45,00
11974	12/12/2017	184,50

Mapa de Fundos de Maneio

Designação da Entidade - Município de Cascais

Gerência - 2017

Titular do Fundo de Maneio - Carlos Manuel Mata Lopes Martins

Classificação Orçamental - 1000 Direção Municipal de Apoio à Gestão (DMAG)
020225 Outros serviços

Dotação Orçamental - 446.094,00

Valor do Fundo - 100,00

Data da Constituição - 10/07/2017

Ordem de Pagamento		
N.º	Data	Valor
12354	18/12/2017	4,13

Classificação Orçamental - 1200 Serviço Municipal de Proteção Civil (SPC)
020121 Outros bens

Dotação Orçamental - 200,00

Valor do Fundo - 100,00

Data da Constituição - 10/07/2017

Ordem de Pagamento		
N.º	Data	Valor
12373	18/12/2017	52,99

O Dirigente responsável pela área Administrativa e/ou Financeira
Assinatura _____

O Membro executivo responsável pela área/pelouro financeiro
Assinatura _____

Mapa de Fundos de Maneio

Designação da Entidade - Município de Cascais

Gerência - 2017

Titular do Fundo de Maneio - Com. Nac.Prom.Direitos/Protecção Crianças/Jovens- Cascais

Classificação Orçamental - 0701 Departamento de Hab. Desenvolvimento Social (DHS)
020115 Prémios, condecorações e ofertas

Dotação Orçamental - 6.010,00

Valor do Fundo - 1.400,00

Data da Constituição - 16/01/2017

Ordem de Pagamento		
N.º	Data	Valor
1808	20/03/2017	14,59
1809	20/03/2017	1,95
12385	19/12/2017	27,27
12390	19/12/2017	9,50

Classificação Orçamental - 0701 Departamento de Hab. Desenvolvimento Social (DHS)
020210 Transportes

Dotação Orçamental - 173.000,00

Valor do Fundo - 400,00

Data da Constituição - 16/01/2017

Ordem de Pagamento		
N.º	Data	Valor
2531	13/04/2017	30,40
2532	13/04/2017	106,80
6909	11/08/2017	20,90

Classificação Orçamental - 0802 Departamento de Intervenção Territorial (DIT)
02010201 Gasolina

Dotação Orçamental - 672.000,00

Valor do Fundo - 200,00

Data da Constituição - 16/01/2017

Ordem de Pagamento		
N.º	Data	Valor
11260	20/11/2017	20,00
12383	19/12/2017	20,00

Mapa de Fundos de Maneio

Designação da Entidade - Município de Cascais

Gerência - 2017

Titular do Fundo de Maneio - Com. Nac.Prom.Direitos/Protecção Crianças/Jovens- Cascais

Classificação Orçamental - 0802 Departamento de Intervenção Territorial (DIT)
02010202 Gasóleo

Dotação Orçamental - 1.682.000,00

Valor do Fundo - 200,00

Data da Constituição - 16/01/2017

Ordem de Pagamento		
N.º	Data	Valor
1814	20/03/2017	25,00
2533	13/04/2017	15,03
2534	13/04/2017	25,00
2535	13/04/2017	25,00
3714	18/05/2017	25,00
6908	11/08/2017	15,02
11256	20/11/2017	20,00
11261	20/11/2017	20,00
12384	19/12/2017	10,00

Classificação Orçamental - 0802 Departamento de Intervenção Territorial (DIT)
020210 Transportes

Dotação Orçamental - 173.000,00

Valor do Fundo - 200,00

Data da Constituição - 16/01/2017

Ordem de Pagamento		
N.º	Data	Valor
12388	19/12/2017	28,25

Classificação Orçamental - 1000 Direção Municipal de Apoio à Gestão (DMAG)
020108 Material de escritório

Dotação Orçamental - 260.750,00

Valor do Fundo - 50,00

Data da Constituição - 16/01/2017

Ordem de Pagamento		
N.º	Data	Valor
12386	19/12/2017	16,00

Mapa de Fundos de Maneio

Designação da Entidade - Município de Cascais

Gerência - 2017

Titular do Fundo de Maneio - Com. Nac.Prom.Direitos/Protecção Crianças/Jovens- Cascais

Classificação Orçamental - 1000 Direção Municipal de Apoio à Gestão (DMAG)

020121 Outros bens

Dotação Orçamental - 1.244.000,00

Valor do Fundo - 200,00

Data da Constituição - 16/01/2017

Ordem de Pagamento		
N.º	Data	Valor
1815	20/03/2017	29,99
2536	13/04/2017	8,99
3715	18/05/2017	5,97
3717	18/05/2017	36,40
6910	11/08/2017	10,58
6911	11/08/2017	56,00
6912	11/08/2017	19,50
6979	14/08/2017	81,15
11257	20/11/2017	18,32
11258	20/11/2017	9,59
12389	19/12/2017	21,71

Classificação Orçamental - 1000 Direção Municipal de Apoio à Gestão (DMAG)

020225 Outros serviços

Dotação Orçamental - 446.094,00

Valor do Fundo - 100,00

Data da Constituição - 16/01/2017

Ordem de Pagamento		
N.º	Data	Valor
1787	17/03/2017	20,50
1813	20/03/2017	37,50
2537	13/04/2017	22,50
3716	18/05/2017	12,40
3718	18/05/2017	5,00
6978	14/08/2017	15,10
11259	20/11/2017	9,90

Mapa de Fundos de Maneio

Designação da Entidade - Município de Cascais

Gerência - 2017

Titular do Fundo de Maneio - Com. Nac.Prom.Direitos/Protecção Crianças/Jovens- Cascais

Classificação Orçamental - 1000 Direção Municipal de Apoio à Gestão (DMAG)
020225 Outros serviços

Dotação Orçamental - 446.094,00

Valor do Fundo - 100,00

Data da Constituição - 16/01/2017

Ordem de Pagamento		
N.º	Data	Valor
12391	19/12/2017	9,90

O Dirigente responsável pela área Administrativa e/ou Financeira

Assinatura _____

O Membro executivo responsável pela área/pelouro financeiro

Assinatura _____

Mapa de Fundos de Maneio

Designação da Entidade - Município de Cascais

Gerência - 2017

Titular do Fundo de Maneio - Cristina Maria Sousa Andrade Costa

Classificação Orçamental - 0802 Departamento de Intervenção Territorial (DIT)
020210 Transportes

Dotação Orçamental - 173.000,00

Valor do Fundo - 100,00

Data da Constituição - 16/01/2017

Ordem de Pagamento		
N.º	Data	Valor
5208	30/06/2017	3,50
5209	30/06/2017	5,00
7241	21/08/2017	5,15
7242	21/08/2017	1,00
7243	21/08/2017	5,00
9633	28/09/2017	10,35
9634	28/09/2017	12,05

Classificação Orçamental - 1000 Direção Municipal de Apoio à Gestão (DMAG)
020108 Material de escritório

Dotação Orçamental - 260.750,00

Valor do Fundo - 100,00

Data da Constituição - 16/01/2017

Ordem de Pagamento		
N.º	Data	Valor
5207	30/06/2017	18,88
11254	20/11/2017	32,47
12855	28/12/2017	4,58
12857	28/12/2017	8,08

Classificação Orçamental - 1000 Direção Municipal de Apoio à Gestão (DMAG)
020121 Outros bens

Dotação Orçamental - 1.244.000,00

Valor do Fundo - 500,00

Data da Constituição - 16/01/2017

Ordem de Pagamento		
N.º	Data	Valor
7232	21/08/2017	24,91

Mapa de Fundos de Maneio

Designação da Entidade - Município de Cascais

Gerência - 2017

Titular do Fundo de Maneio - Cristina Maria Sousa Andrade Costa

Classificação Orçamental - 1000 Direção Municipal de Apoio à Gestão (DMAG)
020121 Outros bens

Dotação Orçamental - 1.244.000,00

Valor do Fundo - 500,00

Data da Constituição - 16/01/2017

Ordem de Pagamento		
N.º	Data	Valor
7244	21/08/2017	4,50
7245	21/08/2017	99,14

Classificação Orçamental - 1000 Direção Municipal de Apoio à Gestão (DMAG)
020225 Outros serviços

Dotação Orçamental - 446.094,00

Valor do Fundo - 1.400,00

Data da Constituição - 16/01/2017

Ordem de Pagamento		
N.º	Data	Valor
5206	30/06/2017	4,65
12853	28/12/2017	31,35
12854	28/12/2017	157,68
12866	28/12/2017	42,75

O Dirigente responsável pela área Administrativa e/ou Financeira

Assinatura _____

O Membro executivo responsável pela área/pelouro financeiro

Assinatura _____

Mapa de Fundos de Maneio

Designação da Entidade - Município de Cascais

Gerência - 2017

Titular do Fundo de Maneio - Eduardo Magalhaes Cruz

Classificação Orçamental - 1000 Direção Municipal de Apoio à Gestão (DMAG)
020108 Material de escritório

Dotação Orçamental - 260.750,00

Valor do Fundo - 100,00

Data da Constituição - 16/01/2017

Ordem de Pagamento		
N.º	Data	Valor
12031	13/12/2017	27,59

O Dirigente responsável pela área Administrativa e/ou Financeira

Assinatura _____

O Membro executivo responsável pela área/pelouro financeiro

Assinatura _____

Mapa de Fundos de Maneio

Designação da Entidade - Município de Cascais

Gerência - 2017

Titular do Fundo de Maneio - Elisabete Manuela Gomes Argencio

Classificação Orçamental - 1000 Direção Municipal de Apoio à Gestão (DMAG)
020108 Material de escritório

Dotação Orçamental - 260.750,00

Valor do Fundo - 200,00

Data da Constituição - 16/01/2017

Ordem de Pagamento		
N.º	Data	Valor
650	30/01/2017	137,60
4092	26/05/2017	110,70
6595	04/08/2017	2,95
6612	07/08/2017	100,70
9235	22/09/2017	26,90
9236	22/09/2017	11,87
9469	27/09/2017	13,98

Classificação Orçamental - 1000 Direção Municipal de Apoio à Gestão (DMAG)
020121 Outros bens

Dotação Orçamental - 1.244.000,00

Valor do Fundo - 100,00

Data da Constituição - 16/01/2017

Ordem de Pagamento		
N.º	Data	Valor
1816	20/03/2017	7,00
5419	10/07/2017	12,30
5420	10/07/2017	13,55

O Dirigente responsável pela área Administrativa e/ou Financeira

Assinatura _____

O Membro executivo responsável pela área/pelouro financeiro

Assinatura _____

Mapa de Fundos de Maneio

Designação da Entidade - Município de Cascais

Gerência - 2017

Titular do Fundo de Maneio - Isabel Andrade Pinto Gonçalves

Classificação Orçamental - 0802 Departamento de Intervenção Territorial (DIT)
02010202 Gasóleo

Dotação Orçamental - 1.682.000,00

Valor do Fundo - 50,00

Data da Constituição - 16/01/2017

Ordem de Pagamento		
N.º	Data	Valor
9241	22/09/2017	27,38

Classificação Orçamental - 0802 Departamento de Intervenção Territorial (DIT)
020210 Transportes

Dotação Orçamental - 173.000,00

Valor do Fundo - 50,00

Data da Constituição - 16/01/2017

Ordem de Pagamento		
N.º	Data	Valor
1068	21/02/2017	6,60
1069	21/02/2017	4,35

Classificação Orçamental - 1000 Direção Municipal de Apoio à Gestão (DMAG)
020108 Material de escritório

Dotação Orçamental - 260.750,00

Valor do Fundo - 150,00

Data da Constituição - 16/01/2017

Ordem de Pagamento		
N.º	Data	Valor
1790	17/03/2017	15,96
5293	05/07/2017	40,00
9242	22/09/2017	5,99
11972	12/12/2017	3,50
11973	12/12/2017	117,18

Mapa de Fundos de Maneio

Designação da Entidade - Município de Cascais

Gerência - 2017

Titular do Fundo de Maneio - Isabel Andrade Pinto Gonçalves

Classificação Orçamental - 1000 Direção Municipal de Apoio à Gestão (DMAG)

020121 Outros bens

Dotação Orçamental - 1.244.000,00

Valor do Fundo - 250,00

Data da Constituição - 16/01/2017

Ordem de Pagamento		
N.º	Data	Valor
1070	21/02/2017	3,00
2703	20/04/2017	30,00
5196	30/06/2017	2,50
5294	05/07/2017	25,25
11105	15/11/2017	6,29
11968	12/12/2017	4,80
11969	12/12/2017	29,09
11970	12/12/2017	4,23
11971	12/12/2017	13,98

Classificação Orçamental - 1000 Direção Municipal de Apoio à Gestão (DMAG)

020225 Outros serviços

Dotação Orçamental - 446.094,00

Valor do Fundo - 100,00

Data da Constituição - 16/01/2017

Ordem de Pagamento		
N.º	Data	Valor
1789	17/03/2017	70,60
4048	24/05/2017	10,00
6857	10/08/2017	14,15
10521	24/10/2017	52,50

O Dirigente responsável pela área Administrativa e/ou Financeira

Assinatura _____

O Membro executivo responsável pela área/pelouro financeiro

Assinatura _____

Mapa de Fundos de Maneio

Designação da Entidade - Município de Cascais

Gerência - 2017

Titular do Fundo de Maneio - Isabel Maria Miguens Almeida Boucas Grego

Classificação Orçamental - 1000 Direção Municipal de Apoio à Gestão (DMAG)
020121 Outros bens

Dotação Orçamental - 1.244.000,00

Valor do Fundo - 100,00

Data da Constituição - 16/01/2017

Ordem de Pagamento		
N.º	Data	Valor
4375	09/06/2017	11,56
10185	17/10/2017	24,60
11311	21/11/2017	22,00

Classificação Orçamental - 1000 Direção Municipal de Apoio à Gestão (DMAG)
020225 Outros serviços

Dotação Orçamental - 446.094,00

Valor do Fundo - 100,00

Data da Constituição - 16/01/2017

Ordem de Pagamento		
N.º	Data	Valor
1788	17/03/2017	4,00

O Dirigente responsável pela área Administrativa e/ou Financeira

Assinatura _____

O Membro executivo responsável pela área/pelouro financeiro

Assinatura _____

Mapa de Fundos de Maneio

Designação da Entidade - Município de Cascais

Gerência - 2017

Titular do Fundo de Maneio - Isabel Teresa Varela Xavier Canning

Classificação Orçamental - 0802 Departamento de Intervenção Territorial (DIT)
02010201 Gasolina

Dotação Orçamental - 672.000,00

Valor do Fundo - 50,00

Data da Constituição - 16/01/2017

Ordem de Pagamento		
N.º	Data	Valor
5211	30/06/2017	40,00

Classificação Orçamental - 0802 Departamento de Intervenção Territorial (DIT)
020210 Transportes

Dotação Orçamental - 173.000,00

Valor do Fundo - 150,00

Data da Constituição - 16/01/2017

Ordem de Pagamento		
N.º	Data	Valor
4049	24/05/2017	12,40
4376	09/06/2017	8,50
6867	10/08/2017	3,80
9765	03/10/2017	1,80
11113	15/11/2017	55,00
11114	15/11/2017	8,00
11115	15/11/2017	7,50

Classificação Orçamental - 1000 Direção Municipal de Apoio à Gestão (DMAG)
020108 Material de escritório

Dotação Orçamental - 260.750,00

Valor do Fundo - 100,00

Data da Constituição - 16/01/2017

Ordem de Pagamento		
N.º	Data	Valor
658	31/01/2017	18,98
5190	29/06/2017	5,79
11255	20/11/2017	41,44

Mapa de Fundos de Maneio

Designação da Entidade - Município de Cascais

Gerência - 2017

Titular do Fundo de Maneio - Isabel Teresa Varela Xavier Canning

Classificação Orçamental - 1000 Direção Municipal de Apoio à Gestão (DMAG)
020108 Material de escritório

Dotação Orçamental - 260.750,00

Valor do Fundo - 100,00

Data da Constituição - 16/01/2017

Ordem de Pagamento		
N.º	Data	Valor
12298	15/12/2017	45,69

Classificação Orçamental - 1000 Direção Municipal de Apoio à Gestão (DMAG)
020121 Outros bens

Dotação Orçamental - 1.244.000,00

Valor do Fundo - 150,00

Data da Constituição - 16/01/2017

Ordem de Pagamento		
N.º	Data	Valor
659	31/01/2017	9,99
4050	24/05/2017	3,95
4377	09/06/2017	8,00
5189	29/06/2017	14,38
5212	30/06/2017	12,50
6306	28/07/2017	10,84
6870	10/08/2017	4,47
12297	15/12/2017	18,53
12299	15/12/2017	9,70

Classificação Orçamental - 1000 Direção Municipal de Apoio à Gestão (DMAG)
020225 Outros serviços

Dotação Orçamental - 446.094,00

Valor do Fundo - 100,00

Data da Constituição - 16/01/2017

Ordem de Pagamento		
N.º	Data	Valor
5213	30/06/2017	52,40

Mapa de Fundos de Maneio

Designação da Entidade - Município de Cascais

Gerência - 2017

Titular do Fundo de Maneio - Isabel Teresa Varela Xavier Canning

Classificação Orçamental - 1000 Direção Municipal de Apoio à Gestão (DMAG)
020225 Outros serviços

Dotação Orçamental - 446.094,00

Valor do Fundo - 100,00

Data da Constituição - 16/01/2017

Ordem de Pagamento		
N.º	Data	Valor
6868	10/08/2017	10,00

O Dirigente responsável pela área Administrativa e/ou Financeira

Assinatura _____

O Membro executivo responsável pela área/peleiro financeiro

Assinatura _____

Mapa de Fundos de Maneio

Designação da Entidade - Município de Cascais
Gerência - 2017

Titular do Fundo de Maneio - Joao Bento Crespo Duarte Vitorino

Classificação Orçamental - 0802 Departamento de Intervenção Territorial (DIT)
020210 Transportes

Dotação Orçamental - 173.000,00

Valor do Fundo - 100,00

Data da Constituição - 16/01/2017

Ordem de Pagamento		
N.º	Data	Valor
1563	10/03/2017	2,90

Classificação Orçamental - 1000 Direção Municipal de Apoio à Gestão (DMAG)
020108 Material de escritório

Dotação Orçamental - 260.750,00

Valor do Fundo - 100,00

Data da Constituição - 16/01/2017

Ordem de Pagamento		
N.º	Data	Valor
9751	03/10/2017	2,50
11109	15/11/2017	11,97
11111	15/11/2017	37,29
11112	15/11/2017	10,00
12263	14/12/2017	23,94
12264	14/12/2017	9,35

Classificação Orçamental - 1000 Direção Municipal de Apoio à Gestão (DMAG)
020121 Outros bens

Dotação Orçamental - 1.244.000,00

Valor do Fundo - 450,00

Data da Constituição - 16/01/2017

Ordem de Pagamento		
N.º	Data	Valor
1558	09/03/2017	48,30
1562	10/03/2017	65,52
1566	10/03/2017	14,09
1567	10/03/2017	30,64
2699	20/04/2017	53,27

Mapa de Fundos de Maneio

Designação da Entidade - Município de Cascais

Gerência - 2017

Titular do Fundo de Maneio - Joao Bento Crespo Duarte Vitorino

Classificação Orçamental - 1000 Direção Municipal de Apoio à Gestão (DMAG)
020121 Outros bens

Dotação Orçamental - 1.244.000,00

Valor do Fundo - 450,00

Data da Constituição - 16/01/2017

Ordem de Pagamento		
N.º	Data	Valor
2700	20/04/2017	18,84
2701	20/04/2017	10,42
2702	20/04/2017	28,47
5170	29/06/2017	10,95
6602	04/08/2017	3,75
6615	07/08/2017	57,07
9752	03/10/2017	5,93
9753	03/10/2017	10,50
9755	03/10/2017	17,58
10728	30/10/2017	41,60
10729	30/10/2017	1,50
11106	15/11/2017	9,99
11110	15/11/2017	11,29
12262	14/12/2017	25,23

Classificação Orçamental - 1000 Direção Municipal de Apoio à Gestão (DMAG)
020225 Outros serviços

Dotação Orçamental - 446.094,00

Valor do Fundo - 250,00

Data da Constituição - 16/01/2017

Ordem de Pagamento		
N.º	Data	Valor
9754	03/10/2017	80,00
12249	14/12/2017	63,35

Mapa de Fundos de Maneio

Designação da Entidade - Município de Cascais

Gerência - 2017

Titular do Fundo de Maneio - Joao Bento Crespo Duarte Vitorino

Classificação Orçamental - 1000 Direção Municipal de Apoio à Gestão (DMAG)
020225 Outros serviços

Dotação Orçamental - 446.094,00

Valor do Fundo - 250,00

Data da Constituição - 16/01/2017

Ordem de Pagamento		
N.º	Data	Valor
12265	14/12/2017	37,30

O Dirigente responsável pela área Administrativa e/ou Financeira

Assinatura _____

O Membro executivo responsável pela área/pelouro financeiro

Assinatura _____

Mapa de Fundos de Maneio

Designação da Entidade - Município de Cascais

Gerência - 2017

Titular do Fundo de Maneio - Joao Tiago Pereira Caldas Goncalves

Classificação Orçamental - 1000 Direção Municipal de Apoio à Gestão (DMAG)
020108 Material de escritório

Dotação Orçamental - 260.750,00

Valor do Fundo - 100,00

Data da Constituição - 16/01/2017

Ordem de Pagamento		
N.º	Data	Valor
651	30/01/2017	98,33

Classificação Orçamental - 1000 Direção Municipal de Apoio à Gestão (DMAG)
020121 Outros bens

Dotação Orçamental - 1.244.000,00

Valor do Fundo - 200,00

Data da Constituição - 16/01/2017

Ordem de Pagamento		
N.º	Data	Valor
6601	04/08/2017	58,46

O Dirigente responsável pela área Administrativa e/ou Financeira
Assinatura _____

O Membro executivo responsável pela área/pelouro financeiro
Assinatura _____

Mapa de Fundos de Maneio

Designação da Entidade - Município de Cascais

Gerência - 2017

Titular do Fundo de Maneio - Luis Cecilio Maia Santos

Classificação Orçamental - 1000 Direção Municipal de Apoio à Gestão (DMAG)

020108 Material de escritório

Dotação Orçamental - 260.750,00

Valor do Fundo - 100,00

Data da Constituição - 16/01/2017

Ordem de Pagamento		
N.º	Data	Valor
2693	20/04/2017	27,59

Classificação Orçamental - 1000 Direção Municipal de Apoio à Gestão (DMAG)

020117 Ferramentas e utensílios

Dotação Orçamental - 3.500,00

Valor do Fundo - 150,00

Data da Constituição - 16/01/2017

Ordem de Pagamento		
N.º	Data	Valor
2692	20/04/2017	8,70

Classificação Orçamental - 1000 Direção Municipal de Apoio à Gestão (DMAG)

020121 Outros bens

Dotação Orçamental - 1.244.000,00

Valor do Fundo - 500,00

Data da Constituição - 16/01/2017

Ordem de Pagamento		
N.º	Data	Valor
1653	14/03/2017	25,90
2698	20/04/2017	2,99
3319	10/05/2017	42,33
3320	10/05/2017	12,10
3321	10/05/2017	39,99
5334	06/07/2017	1,50
5335	06/07/2017	75,99
5336	06/07/2017	1,50
5337	06/07/2017	1,38
5338	06/07/2017	6,84

Mapa de Fundos de Maneio

Designação da Entidade - Município de Cascais

Gerência - 2017

Titular do Fundo de Maneio - Luis Cecilio Maia Santos

Classificação Orçamental - 1000 Direção Municipal de Apoio à Gestão (DMAG)
020121 Outros bens

Dotação Orçamental - 1.244.000,00

Valor do Fundo - 500,00

Data da Constituição - 16/01/2017

Ordem de Pagamento		
N.º	Data	Valor
5339	06/07/2017	7,20
5340	06/07/2017	13,45

Classificação Orçamental - 1000 Direção Municipal de Apoio à Gestão (DMAG)
020225 Outros serviços

Dotação Orçamental - 446.094,00

Valor do Fundo - 150,00

Data da Constituição - 16/01/2017

Ordem de Pagamento		
N.º	Data	Valor
1293	24/02/2017	78,51
2691	20/04/2017	55,35
5333	06/07/2017	29,00

O Dirigente responsável pela área Administrativa e/ou Financeira

Assinatura _____

O Membro executivo responsável pela área/pelouro financeiro

Assinatura _____

Mapa de Fundos de Maneio

Designação da Entidade - Município de Cascais

Gerência - 2017

Titular do Fundo de Maneio - Luis Manuel Martins Guerreiro

Classificação Orçamental - 1000 Direção Municipal de Apoio à Gestão (DMAG)
020121 Outros bens

Dotação Orçamental - 1.244.000,00

Valor do Fundo - 400,00

Data da Constituição - 16/01/2017

Ordem de Pagamento		
N.º	Data	Valor
1654	14/03/2017	38,67
2529	13/04/2017	18,00
2530	13/04/2017	14,96
3304	09/05/2017	25,80
5292	05/07/2017	28,80
9260	25/09/2017	39,95
9261	25/09/2017	15,00
9262	25/09/2017	1,00
9263	25/09/2017	8,00
10522	24/10/2017	28,20
11664	29/11/2017	29,75
12327	15/12/2017	37,05
12328	15/12/2017	15,25
12329	15/12/2017	5,85

O Dirigente responsável pela área Administrativa e/ou Financeira

Assinatura _____

O Membro executivo responsável pela área/pelouro financeiro

Assinatura _____

Mapa de Fundos de Maneio

Designação da Entidade - Município de Cascais

Gerência - 2017

Titular do Fundo de Maneio - Luis Miguel Santinho Campos Guerra

Classificação Orçamental - 1000 Direção Municipal de Apoio à Gestão (DMAG)
020108 Material de escritório

Dotação Orçamental - 260.750,00

Valor do Fundo - 100,00

Data da Constituição - 16/01/2017

Ordem de Pagamento		
N.º	Data	Valor
1343	01/03/2017	74,80
2196	29/03/2017	19,90
6319	28/07/2017	13,41
9245	22/09/2017	32,47
11788	04/12/2017	55,32

Classificação Orçamental - 1000 Direção Municipal de Apoio à Gestão (DMAG)
020121 Outros bens

Dotação Orçamental - 1.244.000,00

Valor do Fundo - 400,00

Data da Constituição - 16/01/2017

Ordem de Pagamento		
N.º	Data	Valor
1342	01/03/2017	10,64
2195	29/03/2017	20,85
3303	09/05/2017	34,60
5171	29/06/2017	28,90
6234	27/07/2017	7,98
11067	14/11/2017	3,50

O Dirigente responsável pela área Administrativa e/ou Financeira

Assinatura _____

O Membro executivo responsável pela área/pelouro financeiro

Assinatura _____

Mapa de Fundos de Maneio

Designação da Entidade - Município de Cascais

Gerência - 2017

Titular do Fundo de Maneio - Luisa Maria Silva Cipriano

Classificação Orçamental - 0802 Departamento de Intervenção Territorial (DIT)
020210 Transportes

Dotação Orçamental - 173.000,00

Valor do Fundo - 100,00

Data da Constituição - 16/01/2017

Ordem de Pagamento		
N.º	Data	Valor
1088	21/02/2017	5,80
1089	21/02/2017	7,60
2586	17/04/2017	4,40
3360	11/05/2017	10,55
3368	11/05/2017	6,30
3369	11/05/2017	9,20
6860	10/08/2017	3,70
11342	22/11/2017	2,00
12303	15/12/2017	0,60

Classificação Orçamental - 1000 Direção Municipal de Apoio à Gestão (DMAG)
020108 Material de escritório

Dotação Orçamental - 260.750,00

Valor do Fundo - 200,00

Data da Constituição - 16/01/2017

Ordem de Pagamento		
N.º	Data	Valor
1574	10/03/2017	8,99
1576	10/03/2017	2,70
1645	14/03/2017	25,00
2585	17/04/2017	7,58
3361	11/05/2017	10,23
5090	28/06/2017	22,08
5091	28/06/2017	9,99
5223	30/06/2017	3,37
6859	10/08/2017	2,99
12302	15/12/2017	110,70
12542	21/12/2017	2,68

Mapa de Fundos de Maneio

Designação da Entidade - Município de Cascais

Gerência - 2017

Titular do Fundo de Maneio - Luisa Maria Silva Cipriano

Classificação Orçamental - 1000 Direção Municipal de Apoio à Gestão (DMAG)
020121 Outros bens

Dotação Orçamental - 1.244.000,00

Valor do Fundo - 500,00

Data da Constituição - 16/01/2017

Ordem de Pagamento		
N.º	Data	Valor
1086	21/02/2017	21,94
1087	21/02/2017	41,67
1573	10/03/2017	14,94
1575	10/03/2017	40,60
1577	10/03/2017	4,75
2584	17/04/2017	7,98
2588	17/04/2017	10,00
3359	11/05/2017	13,00
3362	11/05/2017	28,50
3363	11/05/2017	7,50
3364	11/05/2017	12,81
3365	11/05/2017	18,52
5087	28/06/2017	16,00
5088	28/06/2017	1,45
5089	28/06/2017	11,75
5092	28/06/2017	12,00
5130	29/06/2017	15,03
5220	30/06/2017	13,89
5221	30/06/2017	2,93
5222	30/06/2017	7,33
5375	07/07/2017	25,00
5376	06/07/2017	44,45
5377	07/07/2017	42,07
6858	10/08/2017	2,40
6906	11/08/2017	12,74
9243	22/09/2017	4,96
10183	17/10/2017	6,61
10184	17/10/2017	7,98
11107	15/11/2017	16,63
11108	15/11/2017	4,03
11341	22/11/2017	25,56
12304	15/12/2017	8,00

Mapa de Fundos de Maneio

Designação da Entidade - Município de Cascais

Gerência - 2017

Titular do Fundo de Maneio - Luisa Maria Silva Cipriano

Classificação Orçamental - 1000 Direção Municipal de Apoio à Gestão (DMAG)
020121 Outros bens

Dotação Orçamental - 1.244.000,00

Valor do Fundo - 500,00

Data da Constituição - 16/01/2017

Ordem de Pagamento		
N.º	Data	Valor
12305	15/12/2017	4,47

O Dirigente responsável pela área Administrativa e/ou Financeira

Assinatura _____

O Membro executivo responsável pela área/pelouro financeiro

Assinatura _____

Mapa de Fundos de Maneio

Designação da Entidade - Município de Cascais

Gerência - 2017

Titular do Fundo de Maneio - Maria Ceu Oliveira Azevedo Alexandrino Silva Garcia

Classificação Orçamental - 1000 Direção Municipal de Apoio à Gestão (DMAG)

020121 Outros bens

Dotação Orçamental - 1.244.000,00

Valor do Fundo - 150,00

Data da Constituição - 16/01/2017

Ordem de Pagamento		
N.º	Data	Valor
5417	10/07/2017	27,06
9746	03/10/2017	46,78
9747	03/10/2017	4,90
12092	14/12/2017	10,00
12093	14/12/2017	6,96

Classificação Orçamental - 1000 Direção Municipal de Apoio à Gestão (DMAG)

020225 Outros serviços

Dotação Orçamental - 446.094,00

Valor do Fundo - 100,00

Data da Constituição - 16/01/2017

Ordem de Pagamento		
N.º	Data	Valor
4374	09/06/2017	76,80
12091	14/12/2017	29,95

O Dirigente responsável pela área Administrativa e/ou Financeira

Assinatura _____

O Membro executivo responsável pela área/pelouro financeiro

Assinatura _____

Mapa de Fundos de Maneio

Designação da Entidade - Município de Cascais

Gerência - 2017

Titular do Fundo de Maneio - Maria Cristina Gusmao Simonette Marques Teixeira

Classificação Orçamental - 0802 Departamento de Intervenção Territorial (DIT)

02010202 Gasóleo

Dotação Orçamental - 1.682.000,00

Valor do Fundo - 100,00

Data da Constituição - 16/01/2017

Ordem de Pagamento		
N.º	Data	Valor
2981	27/04/2017	10,00

Classificação Orçamental - 0802 Departamento de Intervenção Territorial (DIT)

020210 Transportes

Dotação Orçamental - 173.000,00

Valor do Fundo - 100,00

Data da Constituição - 16/01/2017

Ordem de Pagamento		
N.º	Data	Valor
3503	16/05/2017	1,20
4540	19/06/2017	120,00

Classificação Orçamental - 1000 Direção Municipal de Apoio à Gestão (DMAG)

020108 Material de escritório

Dotação Orçamental - 260.750,00

Valor do Fundo - 500,00

Data da Constituição - 16/01/2017

Ordem de Pagamento		
N.º	Data	Valor
757	02/02/2017	32,11
1533	08/03/2017	0,70
1534	08/03/2017	33,93
2979	27/04/2017	22,00
3254	08/05/2017	38,45
3497	16/05/2017	42,00
3501	16/05/2017	61,97
10121	16/10/2017	3,27

Mapa de Fundos de Maneio

Designação da Entidade - Município de Cascais

Gerência - 2017

Titular do Fundo de Maneio - Maria Cristina Gusmao Simonette Marques Teixeira

Classificação Orçamental - 1000 Direção Municipal de Apoio à Gestão (DMAG)
020121 Outros bens

Dotação Orçamental - 1.244.000,00

Valor do Fundo - 1.000,00

Data da Constituição - 16/01/2017

Ordem de Pagamento		
N.º	Data	Valor
755	02/02/2017	59,00
756	02/02/2017	157,68
1536	08/03/2017	48,75
1537	08/03/2017	35,98
1877	21/03/2017	30,20
2224	31/03/2017	69,99
2284	04/04/2017	7,74
2291	04/04/2017	30,00
2974	27/04/2017	10,00
2983	27/04/2017	20,11
2984	27/04/2017	12,99
2985	27/04/2017	7,48
2986	27/04/2017	24,35
2987	27/04/2017	30,00
3496	16/05/2017	422,59
3499	16/05/2017	30,00
3500	16/05/2017	96,53
3502	16/05/2017	21,10
4545	19/06/2017	300,49
4546	19/06/2017	30,00
5410	10/07/2017	30,00
6596	04/08/2017	30,10
6597	04/08/2017	32,56
6598	04/08/2017	94,35
10122	16/10/2017	60,00
11084	14/11/2017	87,94
11124	15/11/2017	107,54
11125	15/11/2017	56,85
12042	13/12/2017	57,05

Mapa de Fundos de Maneio

Designação da Entidade - Município de Cascais

Gerência - 2017

Titular do Fundo de Maneio - Maria Cristina Gusmao Simonette Marques Teixeira

Classificação Orçamental - 1000 Direção Municipal de Apoio à Gestão (DMAG)

020225 Outros serviços

Dotação Orçamental - 446.094,00

Valor do Fundo - 5.000,00

Data da Constituição - 16/01/2017

Ordem de Pagamento		
N.º	Data	Valor
747	02/02/2017	1,41
748	02/02/2017	54,22
749	02/02/2017	167,00
750	02/02/2017	100,00
751	02/02/2017	15,75
752	02/02/2017	57,10
753	02/02/2017	173,22
754	02/02/2017	28,14
1529	08/03/2017	40,00
1530	08/03/2017	70,60
1531	08/03/2017	47,35
1532	08/03/2017	64,80
1535	08/03/2017	72,00
1538	08/03/2017	133,54
1557	09/03/2017	39,90
1875	21/03/2017	122,36
1876	21/03/2017	45,00
1878	21/03/2017	165,10
1879	21/03/2017	70,60
1880	21/03/2017	83,00
1881	21/03/2017	234,89
1883	21/03/2017	95,55
2223	31/03/2017	52,10
2283	04/04/2017	51,97
2285	04/04/2017	57,90
2286	04/04/2017	271,91
2287	04/04/2017	118,79
2288	04/04/2017	74,95
2289	04/04/2017	28,15
2290	04/04/2017	58,25
2292	04/04/2017	101,70
2975	27/04/2017	32,00

Mapa de Fundos de Maneio

Designação da Entidade - Município de Cascais

Gerência - 2017

Titular do Fundo de Maneio - Maria Cristina Gusmao Simonette Marques Teixeira

Classificação Orçamental - 1000 Direção Municipal de Apoio à Gestão (DMAG)
020225 Outros serviços

Dotação Orçamental - 446.094,00

Valor do Fundo - 5.000,00

Data da Constituição - 16/01/2017

Ordem de Pagamento		
N.º	Data	Valor
2976	27/04/2017	47,50
2977	27/04/2017	65,50
2978	27/04/2017	30,10
2980	27/04/2017	1,50
2982	27/04/2017	103,05
2989	27/04/2017	153,38
2990	27/04/2017	87,55
2991	27/04/2017	27,06
2992	27/04/2017	216,00
2993	27/04/2017	40,30
2994	27/04/2017	11,35
3252	08/05/2017	276,50
3253	08/05/2017	130,60
3498	16/05/2017	117,30
3504	16/05/2017	19,00
3505	16/05/2017	9,50
4541	19/06/2017	6,50
4542	19/06/2017	19,00
4543	19/06/2017	11,00
4544	19/06/2017	10,10
5411	10/07/2017	165,50
5412	10/07/2017	43,25
5413	10/07/2017	152,95
6599	04/08/2017	11,80
10120	16/10/2017	152,50
10123	16/10/2017	119,00
11085	14/11/2017	181,40
11086	14/11/2017	110,35
11087	14/11/2017	46,75
11122	15/11/2017	15,75
11123	15/11/2017	24,57
12039	13/12/2017	61,70

Mapa de Fundos de Maneio

Designação da Entidade - Município de Cascais

Gerência - 2017

Titular do Fundo de Maneio - Maria Cristina Gusmao Simonette Marques Teixeira

Classificação Orçamental - 1000 Direção Municipal de Apoio à Gestão (DMAG)
020225 Outros serviços

Dotação Orçamental - 446.094,00

Valor do Fundo - 5.000,00

Data da Constituição - 16/01/2017

Ordem de Pagamento		
N.º	Data	Valor
12040	13/12/2017	86,50
12041	13/12/2017	72,50

O Dirigente responsável pela área Administrativa e/ou Financeira

Assinatura _____

O Membro executivo responsável pela área/pelouro financeiro

Assinatura _____

Mapa de Fundos de Maneio

Designação da Entidade - Município de Cascais

Gerência - 2017

Titular do Fundo de Maneio - Maria De Jesus Marmelo Ventura

Classificação Orçamental - 1000 Direção Municipal de Apoio à Gestão (DMAG)
020108 Material de escritório

Dotação Orçamental - 260.750,00

Valor do Fundo - 200,00

Data da Constituição - 16/01/2017

Ordem de Pagamento		
N.º	Data	Valor
2185	29/03/2017	20,57
11195	16/11/2017	32,47

Classificação Orçamental - 1000 Direção Municipal de Apoio à Gestão (DMAG)
020120 Material de educação, cultura e recreio

Dotação Orçamental - 3.305,00

Valor do Fundo - 200,00

Data da Constituição - 16/01/2017

Ordem de Pagamento		
N.º	Data	Valor
8976	21/09/2017	16,11

Classificação Orçamental - 1000 Direção Municipal de Apoio à Gestão (DMAG)
020121 Outros bens

Dotação Orçamental - 1.244.000,00

Valor do Fundo - 500,00

Data da Constituição - 16/01/2017

Ordem de Pagamento		
N.º	Data	Valor
2183	29/03/2017	38,28
2184	29/03/2017	3,96
2186	29/03/2017	10,12
3344	10/05/2017	7,38
3345	10/05/2017	2,80
3346	10/05/2017	2,00
3347	10/05/2017	5,39
3348	10/05/2017	57,00
8972	21/09/2017	7,99

Mapa de Fundos de Maneio

Designação da Entidade - Município de Cascais

Gerência - 2017

Titular do Fundo de Maneio - Maria De Jesus Marmelo Ventura

Classificação Orçamental - 1000 Direção Municipal de Apoio à Gestão (DMAG)
020121 Outros bens

Dotação Orçamental - 1.244.000,00

Valor do Fundo - 500,00

Data da Constituição - 16/01/2017

Ordem de Pagamento		
N.º	Data	Valor
8973	21/09/2017	16,44
8975	21/09/2017	7,38
8977	21/09/2017	5,09
8978	21/09/2017	2,00
8979	21/09/2017	4,00
10298	20/10/2017	25,00
10299	20/10/2017	6,00
10300	20/10/2017	27,70
10301	20/10/2017	8,07
11193	16/11/2017	24,12
11194	16/11/2017	32,08
12054	13/12/2017	20,98
12055	13/12/2017	77,00

Classificação Orçamental - 1000 Direção Municipal de Apoio à Gestão (DMAG)
020225 Outros serviços

Dotação Orçamental - 446.094,00

Valor do Fundo - 200,00

Data da Constituição - 16/01/2017

Ordem de Pagamento		
N.º	Data	Valor
2187	29/03/2017	13,88

Mapa de Fundos de Maneio

Designação da Entidade - Município de Cascais

Gerência - 2017

Titular do Fundo de Maneio - Maria De Jesus Marmelo Ventura

Classificação Orçamental - 1000 Direção Municipal de Apoio à Gestão (DMAG)
020225 Outros serviços

Dotação Orçamental - 446.094,00

Valor do Fundo - 200,00

Data da Constituição - 16/01/2017

Ordem de Pagamento		
N.º	Data	Valor
8974	21/09/2017	13,00

O Dirigente responsável pela área Administrativa e/ou Financeira

Assinatura _____

O Membro executivo responsável pela área/pelouro financeiro

Assinatura _____

Mapa de Fundos de Maneio

Designação da Entidade - Município de Cascais

Gerência - 2017

Titular do Fundo de Maneio - Maria Ivone Francisco Texugo Ferreira Marques

Classificação Orçamental - 0300 Gabinete Rel. Intern., Públicas e Protocolo (GRIP)
020211 Representação dos serviços

Dotação Orçamental - 8.056,00

Valor do Fundo - 2.500,00

Data da Constituição - 16/01/2017

Ordem de Pagamento		
N.º	Data	Valor
761	03/02/2017	68,32
1249	22/02/2017	148,99
1568	10/03/2017	33,50
1570	10/03/2017	33,50
3278	09/05/2017	28,75
10242	19/10/2017	80,70
10243	19/10/2017	94,31
10244	19/10/2017	110,00
11066	14/11/2017	110,10

Classificação Orçamental - 0802 Departamento de Intervenção Territorial (DIT)
020210 Transportes

Dotação Orçamental - 173.000,00

Valor do Fundo - 100,00

Data da Constituição - 16/01/2017

Ordem de Pagamento		
N.º	Data	Valor
3279	09/05/2017	9,60
11810	05/12/2017	35,00
12275	15/12/2017	9,00

Mapa de Fundos de Maneio

Designação da Entidade - Município de Cascais

Gerência - 2017

Titular do Fundo de Maneio - Maria Ivone Francisco Texugo Ferreira Marques

Classificação Orçamental - 1000 Direção Municipal de Apoio à Gestão (DMAG)
020108 Material de escritório

Dotação Orçamental - 260.750,00

Valor do Fundo - 500,00

Data da Constituição - 16/01/2017

Ordem de Pagamento		
N.º	Data	Valor
1644	14/03/2017	123,00
10116	13/10/2017	22,34
12276	15/12/2017	37,29

Classificação Orçamental - 1000 Direção Municipal de Apoio à Gestão (DMAG)
020118 Livros e documentação técnica

Dotação Orçamental - 8.500,00

Valor do Fundo - 50,00

Data da Constituição - 16/01/2017

Ordem de Pagamento		
N.º	Data	Valor
4172	02/06/2017	22,41

Classificação Orçamental - 1000 Direção Municipal de Apoio à Gestão (DMAG)
020121 Outros bens

Dotação Orçamental - 1.244.000,00

Valor do Fundo - 250,00

Data da Constituição - 16/01/2017

Ordem de Pagamento		
N.º	Data	Valor
4171	02/06/2017	11,51
5074	28/06/2017	19,99
8853	20/09/2017	59,98
8854	20/09/2017	6,20
10115	13/10/2017	38,59
11809	05/12/2017	25,99

Mapa de Fundos de Maneio

Designação da Entidade - Município de Cascais

Gerência - 2017

Titular do Fundo de Maneio - Maria Ivone Francisco Texugo Ferreira Marques

Classificação Orçamental - 1000 Direção Municipal de Apoio à Gestão (DMAG)
020225 Outros serviços

Dotação Orçamental - 446.094,00

Valor do Fundo - 2.500,00

Data da Constituição - 16/01/2017

Ordem de Pagamento		
N.º	Data	Valor
759	03/02/2017	167,82
760	03/02/2017	103,25
1246	22/02/2017	289,60
1247	22/02/2017	93,31
1248	22/02/2017	64,93
1569	10/03/2017	46,50
3277	09/05/2017	210,80
4169	02/06/2017	60,00
4170	02/06/2017	49,50
4173	02/06/2017	56,35
4467	16/06/2017	204,40
4468	16/06/2017	57,96
5067	28/06/2017	6,50
5068	28/06/2017	4,00
5069	28/06/2017	103,88
5070	28/06/2017	38,30
5071	28/06/2017	68,75
5072	28/06/2017	98,50
5073	28/06/2017	135,00
5525	12/07/2017	179,00
5526	12/07/2017	100,00
5527	12/07/2017	10,10
5528	12/07/2017	63,00
6053	24/07/2017	81,00
6054	24/07/2017	62,35
6055	24/07/2017	22,20
6616	07/08/2017	93,95
6617	07/08/2017	100,28
6618	07/08/2017	55,10
6619	07/08/2017	74,00
6620	07/08/2017	59,25
6621	07/08/2017	74,10

Mapa de Fundos de Maneio

Designação da Entidade - Município de Cascais

Gerência - 2017

Titular do Fundo de Maneio - Maria Ivone Francisco Texugo Ferreira Marques

Classificação Orçamental - 1000 Direção Municipal de Apoio à Gestão (DMAG)
020225 Outros serviços

Dotação Orçamental - 446.094,00

Valor do Fundo - 2.500,00

Data da Constituição - 16/01/2017

Ordem de Pagamento		
N.º	Data	Valor
6622	07/08/2017	32,75
6623	07/08/2017	39,60
6624	07/08/2017	36,65
8852	20/09/2017	215,78
8855	20/09/2017	59,15
10117	13/10/2017	34,95
10118	13/10/2017	57,65
10119	13/10/2017	64,75
10241	19/10/2017	144,70
11131	15/11/2017	38,00
11132	15/11/2017	151,74
11133	15/11/2017	157,15
11505	23/11/2017	116,68
11807	05/12/2017	18,00
11808	05/12/2017	22,00
11811	05/12/2017	66,50
11963	12/12/2017	158,36
11964	12/12/2017	155,70
11965	12/12/2017	98,15
11966	12/12/2017	3,10
12273	15/12/2017	269,19
12274	15/12/2017	87,80

O Dirigente responsável pela área Administrativa e/ou Financeira

Assinatura _____

O Membro executivo responsável pela área/pelouro financeiro

Assinatura _____

Mapa de Fundos de Maneio

Designação da Entidade - Município de Cascais

Gerência - 2017

Titular do Fundo de Maneio - Maria Leonor da Costa F. S. Guerreiro

Classificação Orçamental - 0300 Gabinete Rel. Intern., Públicas e Protocolo (GRIP)
020211 Representação dos serviços

Dotação Orçamental - 8.056,00

Valor do Fundo - 3.500,00

Data da Constituição - 16/01/2017

Ordem de Pagamento		
N.º	Data	Valor
1060	20/02/2017	147,30
1061	20/02/2017	31,90
1062	20/02/2017	151,70
1063	20/02/2017	71,40
1064	20/02/2017	79,45
1485	07/03/2017	141,49
1486	07/03/2017	135,50
1487	07/03/2017	107,50
2540	13/04/2017	242,80
2541	13/04/2017	125,55
3619	17/05/2017	98,40
3624	17/05/2017	75,25
3626	17/05/2017	34,25
7839	28/08/2017	199,70
7841	28/08/2017	158,10
12413	19/12/2017	35,25
12414	19/12/2017	35,55

Classificação Orçamental - 0300 Gabinete Rel. Intern., Públicas e Protocolo (GRIP)
020213 Deslocações e estadas

Dotação Orçamental - 4.511,00

Valor do Fundo - 500,00

Data da Constituição - 16/01/2017

Ordem de Pagamento		
N.º	Data	Valor
2538	13/04/2017	38,50
12417	19/12/2017	100,00
12418	19/12/2017	157,92

Mapa de Fundos de Maneio

Designação da Entidade - Município de Cascais
Gerência - 2017

Titular do Fundo de Maneio - Maria Leonor da Costa F. S. Guerreiro

Classificação Orçamental - 0802 Departamento de Intervenção Territorial (DIT)
020210 Transportes

Dotação Orçamental - 173.000,00

Valor do Fundo - 100,00

Data da Constituição - 16/01/2017

Ordem de Pagamento		
N.º	Data	Valor
3620	17/05/2017	15,00
3622	17/05/2017	11,65
12416	19/12/2017	44,10

Classificação Orçamental - 1000 Direção Municipal de Apoio à Gestão (DMAG)
020108 Material de escritório

Dotação Orçamental - 260.750,00

Valor do Fundo - 200,00

Data da Constituição - 16/01/2017

Ordem de Pagamento		
N.º	Data	Valor
1065	20/02/2017	4,99
12415	19/12/2017	3,38

Classificação Orçamental - 1000 Direção Municipal de Apoio à Gestão (DMAG)
020121 Outros bens

Dotação Orçamental - 1.244.000,00

Valor do Fundo - 700,00

Data da Constituição - 16/01/2017

Ordem de Pagamento		
N.º	Data	Valor
1484	07/03/2017	13,81
3618	17/05/2017	44,95
3625	17/05/2017	9,99
7835	28/08/2017	46,68
7838	28/08/2017	49,98
12411	19/12/2017	3,89

Mapa de Fundos de Maneio

Designação da Entidade - Município de Cascais
Gerência - 2017

Titular do Fundo de Maneio - Maria Leonor da Costa F. S. Guerreiro

Classificação Orçamental - 1000 Direção Municipal de Apoio à Gestão (DMAG)
020121 Outros bens

Dotação Orçamental - 1.244.000,00

Valor do Fundo - 700,00

Data da Constituição - 16/01/2017

Ordem de Pagamento		
N.º	Data	Valor
12412	19/12/2017	10,99

Classificação Orçamental - 1000 Direção Municipal de Apoio à Gestão (DMAG)
020225 Outros serviços

Dotação Orçamental - 446.094,00

Valor do Fundo - 1.500,00

Data da Constituição - 16/01/2017

Ordem de Pagamento		
N.º	Data	Valor
2539	13/04/2017	50,10
2542	13/04/2017	20,00
3621	17/05/2017	87,00
3623	17/05/2017	50,00
4695	21/06/2017	17,95
4696	21/06/2017	83,20
4697	21/06/2017	35,25
4698	21/06/2017	76,80
4699	21/06/2017	65,10
4700	21/06/2017	109,90
4701	21/06/2017	47,98
4702	21/06/2017	76,10
6662	08/08/2017	33,20
7833	28/08/2017	48,56
7834	28/08/2017	65,90
7836	28/08/2017	142,60
7837	28/08/2017	68,60
7840	28/08/2017	47,90
12403	19/12/2017	65,30
12404	19/12/2017	43,50
12406	19/12/2017	84,05

Mapa de Fundos de Maneio

Designação da Entidade - Município de Cascais

Gerência - 2017

Titular do Fundo de Maneio - Maria Leonor da Costa F. S. Guerreiro

Classificação Orçamental - 1000 Direção Municipal de Apoio à Gestão (DMAG)
020225 Outros serviços

Dotação Orçamental - 446.094,00

Valor do Fundo - 1.500,00

Data da Constituição - 16/01/2017

Ordem de Pagamento		
N.º	Data	Valor
12407	19/12/2017	70,75
12408	19/12/2017	42,50
12409	19/12/2017	55,10

O Dirigente responsável pela área Administrativa e/ou Financeira

Assinatura _____

O Membro executivo responsável pela área/pelouro financeiro

Assinatura _____

Mapa de Fundos de Maneio

Designação da Entidade - Município de Cascais
Gerência - 2017

Titular do Fundo de Maneio - Maria Lurdes Ema Rodrigues

Classificação Orçamental - 0802 Departamento de Intervenção Territorial (DIT)
02010201 Gasolina

Dotação Orçamental - 672.000,00

Valor do Fundo - 200,00

Data da Constituição - 16/01/2017

Ordem de Pagamento		
N.º	Data	Valor
9662	29/09/2017	20,01
11985	12/12/2017	20,00

Classificação Orçamental - 0802 Departamento de Intervenção Territorial (DIT)
02010202 Gasóleo

Dotação Orçamental - 1.682.000,00

Valor do Fundo - 300,00

Data da Constituição - 16/01/2017

Ordem de Pagamento		
N.º	Data	Valor
3056	02/05/2017	20,00
5144	29/06/2017	10,00
5145	29/06/2017	10,00
9661	29/09/2017	19,47
9757	03/10/2017	20,00
10234	18/10/2017	20,00

Classificação Orçamental - 0802 Departamento de Intervenção Territorial (DIT)
020112 Material de transporte-Peças

Dotação Orçamental - 230.000,00

Valor do Fundo - 2.500,00

Data da Constituição - 16/01/2017

Ordem de Pagamento		
N.º	Data	Valor
1027	20/02/2017	11,07
1028	20/02/2017	35,98
1285	24/02/2017	4,78
1286	24/02/2017	8,01

Mapa de Fundos de Maneio

Designação da Entidade - Município de Cascais

Gerência - 2017

Titular do Fundo de Maneio - Maria Lurdes Ema Rodrigues

Classificação Orçamental - 0802 Departamento de Intervenção Territorial (DIT)

020112 Material de transporte-Peças

Dotação Orçamental - 230.000,00

Valor do Fundo - 2.500,00

Data da Constituição - 16/01/2017

Ordem de Pagamento		
N.º	Data	Valor
1820	20/03/2017	65,51
1852	21/03/2017	20,70
3057	02/05/2017	7,98
3060	02/05/2017	5,85
3530	16/05/2017	17,40
4392	09/06/2017	17,22
4393	09/06/2017	63,41
4397	09/06/2017	15,85
4398	09/06/2017	71,78
5141	29/06/2017	3,08
5142	29/06/2017	16,76
5143	29/06/2017	22,14
5269	04/07/2017	5,22
5272	04/07/2017	5,77
6069	24/07/2017	38,47
6071	24/07/2017	4,90
6072	24/07/2017	9,95
6074	24/07/2017	1,92
7901	29/08/2017	5,08
7902	29/08/2017	5,00
7903	29/08/2017	17,99
7904	29/08/2017	31,93
7905	29/08/2017	38,78
9664	29/09/2017	27,83
9665	29/09/2017	1,50
9666	29/09/2017	1,50
9667	29/09/2017	82,41
9668	29/09/2017	29,09
9758	03/10/2017	66,70
9759	03/10/2017	6,00
9760	03/10/2017	30,02
9761	03/10/2017	5,68

Mapa de Fundos de Maneio

Designação da Entidade - Município de Cascais

Gerência - 2017

Titular do Fundo de Maneio - Maria Lurdes Ema Rodrigues

Classificação Orçamental - 0802 Departamento de Intervenção Territorial (DIT)
020112 Material de transporte-Peças

Dotação Orçamental - 230.000,00

Valor do Fundo - 2.500,00

Data da Constituição - 16/01/2017

Ordem de Pagamento		
N.º	Data	Valor
9762	03/10/2017	15,13
9763	03/10/2017	6,15
10237	18/10/2017	3,60
10238	18/10/2017	70,23
11562	27/11/2017	6,00
11564	27/11/2017	29,98
11584	28/11/2017	11,02
11585	28/11/2017	3,68
11978	12/12/2017	147,09
11979	12/12/2017	26,31
12456	19/12/2017	19,48
12457	19/12/2017	5,90

Classificação Orçamental - 0802 Departamento de Intervenção Territorial (DIT)
020117 Ferramentas e utensílios

Dotação Orçamental - 3.500,00

Valor do Fundo - 200,00

Data da Constituição - 16/01/2017

Ordem de Pagamento		
N.º	Data	Valor
11560	27/11/2017	12,20

Mapa de Fundos de Maneio

Designação da Entidade - Município de Cascais

Gerência - 2017

Titular do Fundo de Maneio - Maria Lurdes Ema Rodrigues

Classificação Orçamental - 0802 Departamento de Intervenção Territorial (DIT)

020121 Outros bens

Dotação Orçamental - 159.523,00

Valor do Fundo - 400,00

Data da Constituição - 16/01/2017

Ordem de Pagamento		
N.º	Data	Valor
1291	24/02/2017	1,01
1292	24/02/2017	17,63
4394	09/06/2017	1,25
4395	09/06/2017	17,84
4396	09/06/2017	9,99
5146	29/06/2017	55,35
6073	24/07/2017	3,49
6075	24/07/2017	1,00
7906	29/08/2017	3,75
10524	24/10/2017	30,52
11242	20/11/2017	8,90
11245	20/11/2017	24,30
11247	20/11/2017	2,76
11559	27/11/2017	12,60
11561	27/11/2017	28,45
11983	12/12/2017	7,45
11984	12/12/2017	5,98
12454	19/12/2017	7,00
12455	19/12/2017	12,20

Classificação Orçamental - 0802 Departamento de Intervenção Territorial (DIT)

020203 Conservação de bens

Dotação Orçamental - 737.447,00

Valor do Fundo - 200,00

Data da Constituição - 16/01/2017

Ordem de Pagamento		
N.º	Data	Valor
1284	24/02/2017	61,50
2384	07/04/2017	75,01

Mapa de Fundos de Maneio

Designação da Entidade - Município de Cascais

Gerência - 2017

Titular do Fundo de Maneio - Maria Lurdes Ema Rodrigues

Classificação Orçamental - 0802 Departamento de Intervenção Territorial (DIT)

020203 Conservação de bens

Dotação Orçamental - 737.447,00

Valor do Fundo - 200,00

Data da Constituição - 16/01/2017

Ordem de Pagamento		
N.º	Data	Valor
5147	29/06/2017	57,81

Classificação Orçamental - 0802 Departamento de Intervenção Territorial (DIT)

020210 Transportes

Dotação Orçamental - 173.000,00

Valor do Fundo - 200,00

Data da Constituição - 16/01/2017

Ordem de Pagamento		
N.º	Data	Valor
975	17/02/2017	9,80
1025	20/02/2017	5,50
1026	20/02/2017	4,65
1029	20/02/2017	4,00
1041	20/02/2017	2,70
1289	24/02/2017	10,20
1290	24/02/2017	0,95
1822	20/03/2017	5,50
1882	21/03/2017	31,09
2382	07/04/2017	3,56
2383	07/04/2017	1,35
3053	02/05/2017	18,51
3054	02/05/2017	2,40
3055	02/05/2017	1,95
3058	02/05/2017	0,75
3059	02/05/2017	0,75
3061	02/05/2017	2,00
3529	16/05/2017	1,45
3531	16/05/2017	12,00
4112	26/05/2017	1,80
4113	26/05/2017	2,21

Mapa de Fundos de Maneio

Designação da Entidade - Município de Cascais

Gerência - 2017

Titular do Fundo de Maneio - Maria Lurdes Ema Rodrigues

Classificação Orçamental - 0802 Departamento de Intervenção Territorial (DIT)
020210 Transportes

Dotação Orçamental - 173.000,00

Valor do Fundo - 200,00

Data da Constituição - 16/01/2017

Ordem de Pagamento		
N.º	Data	Valor
5266	04/07/2017	40,00
5267	04/07/2017	0,60
5268	04/07/2017	3,50
5270	04/07/2017	0,90
5276	04/07/2017	2,90
6070	24/07/2017	1,80
6594	04/08/2017	3,71
7907	29/08/2017	1,35
7908	29/08/2017	0,90
9660	29/09/2017	18,15
9669	29/09/2017	2,10
9670	29/09/2017	4,85
9671	29/09/2017	3,75
9756	03/10/2017	11,05
10186	17/10/2017	10,08
10232	18/10/2017	2,75
10233	18/10/2017	1,50
10235	18/10/2017	2,10
10523	24/10/2017	3,60
10525	24/10/2017	4,90
12458	19/12/2017	0,25
12459	19/12/2017	1,90

Mapa de Fundos de Maneio

Designação da Entidade - Município de Cascais

Gerência - 2017

Titular do Fundo de Maneio - Maria Lurdes Ema Rodrigues

Classificação Orçamental - 1000 Direção Municipal de Apoio à Gestão (DMAG)
020108 Material de escritório

Dotação Orçamental - 260.750,00

Valor do Fundo - 100,00

Data da Constituição - 16/01/2017

Ordem de Pagamento		
N.º	Data	Valor
9663	29/09/2017	8,99
11241	20/11/2017	3,50

Classificação Orçamental - 1000 Direção Municipal de Apoio à Gestão (DMAG)
020114 Outro material-Peças

Dotação Orçamental - 65.000,00

Valor do Fundo - 200,00

Data da Constituição - 16/01/2017

Ordem de Pagamento		
N.º	Data	Valor
1287	24/02/2017	29,56
1288	24/02/2017	2,72
1818	20/03/2017	15,11
1819	20/03/2017	1,80
1821	20/03/2017	15,99
11243	20/11/2017	5,90
11244	20/11/2017	33,21
11246	20/11/2017	30,75
11568	27/11/2017	17,99
11980	12/12/2017	60,91
11981	12/12/2017	35,98
11982	12/12/2017	17,15

Mapa de Fundos de Maneio

Designação da Entidade - Município de Cascais

Gerência - 2017

Titular do Fundo de Maneio - Maria Lurdes Ema Rodrigues

Classificação Orçamental - 1000 Direção Municipal de Apoio à Gestão (DMAG)
020225 Outros serviços

Dotação Orçamental - 446.094,00

Valor do Fundo - 200,00

Data da Constituição - 16/01/2017

Ordem de Pagamento		
N.º	Data	Valor
1283	24/02/2017	50,00
5271	04/07/2017	1,48
9764	03/10/2017	30,00
10236	18/10/2017	2,89
11569	27/11/2017	30,00
12460	19/12/2017	13,00

O Dirigente responsável pela área Administrativa e/ou Financeira

Assinatura _____

O Membro executivo responsável pela área/pelouro financeiro

Assinatura _____

Mapa de Fundos de Maneio

Designação da Entidade - Município de Cascais

Gerência - 2017

Titular do Fundo de Maneio - Matilde Rosa Danta Nisa Cardoso

Classificação Orçamental - 0903 Departamento de Inovação e Comunicação (DIC)
020225 Outros serviços

Dotação Orçamental - 71.697,00

Valor do Fundo - 150,00

Data da Constituição - 16/01/2017

Ordem de Pagamento		
N.º	Data	Valor
1757	15/03/2017	2,80

Classificação Orçamental - 1000 Direção Municipal de Apoio à Gestão (DMAG)
020108 Material de escritório

Dotação Orçamental - 260.750,00

Valor do Fundo - 200,00

Data da Constituição - 16/01/2017

Ordem de Pagamento		
N.º	Data	Valor
1758	15/03/2017	25,84
1759	15/03/2017	11,87
2710	20/04/2017	11,87
5429	10/07/2017	11,87
9239	22/09/2017	6,49
11118	15/11/2017	61,48

Classificação Orçamental - 1000 Direção Municipal de Apoio à Gestão (DMAG)
020121 Outros bens

Dotação Orçamental - 1.244.000,00

Valor do Fundo - 300,00

Data da Constituição - 16/01/2017

Ordem de Pagamento		
N.º	Data	Valor
2709	20/04/2017	43,79
5428	10/07/2017	2,70
5430	10/07/2017	19,99
9237	22/09/2017	1,50
9238	22/09/2017	10,65

Mapa de Fundos de Maneio

Designação da Entidade - Município de Cascais

Gerência - 2017

Titular do Fundo de Maneio - Matilde Rosa Danta Nisa Cardoso

Classificação Orçamental - 1000 Direção Municipal de Apoio à Gestão (DMAG)
020121 Outros bens

Dotação Orçamental - 1.244.000,00

Valor do Fundo - 300,00

Data da Constituição - 16/01/2017

Ordem de Pagamento		
N.º	Data	Valor
9240	22/09/2017	18,56
10191	18/10/2017	7,00
10192	18/10/2017	1,60
10193	18/10/2017	13,60
10194	18/10/2017	49,00
11116	15/11/2017	1,50
11117	15/11/2017	29,90
12242	14/12/2017	25,00
12243	14/12/2017	4,62
12244	14/12/2017	61,13

O Dirigente responsável pela área Administrativa e/ou Financeira

Assinatura _____

O Membro executivo responsável pela área/pelouro financeiro

Assinatura _____

Mapa de Fundos de Maneio

Designação da Entidade - Município de Cascais

Gerência - 2017

Titular do Fundo de Maneio - Miguel Fernando Martins Nunes

Classificação Orçamental - 1000 Direção Municipal de Apoio à Gestão (DMAG)
020121 Outros bens

Dotação Orçamental - 1.244.000,00

Valor do Fundo - 100,00

Data da Constituição - 16/01/2017

Ordem de Pagamento		
N.º	Data	Valor
12603	22/12/2017	6,27
12604	22/12/2017	26,97

O Dirigente responsável pela área Administrativa e/ou Financeira

Assinatura _____

O Membro executivo responsável pela área/pelouro financeiro

Assinatura _____

Mapa de Fundos de Maneio

Designação da Entidade - Município de Cascais

Gerência - 2017

Titular do Fundo de Maneio - Paula Alexandra Garcia Caetano

Classificação Orçamental - 0802 Departamento de Intervenção Territorial (DIT)
020101 Matérias-primas e subsidiárias

Dotação Orçamental - 62.164,00

Valor do Fundo - 400,00

Data da Constituição - 16/01/2017

Ordem de Pagamento		
N.º	Data	Valor
1274	23/02/2017	6,49
9743	03/10/2017	28,01
9744	03/10/2017	4,90
12076	14/12/2017	105,75
12077	14/12/2017	8,58
12079	14/12/2017	6,09
12080	14/12/2017	108,24

Classificação Orçamental - 0802 Departamento de Intervenção Territorial (DIT)
020112 Material de transporte-Peças

Dotação Orçamental - 230.000,00

Valor do Fundo - 100,00

Data da Constituição - 16/01/2017

Ordem de Pagamento		
N.º	Data	Valor
4155	01/06/2017	3,60
4156	01/06/2017	8,00
4157	01/06/2017	31,83
4158	01/06/2017	3,52
4159	01/06/2017	1,99

Mapa de Fundos de Maneio

Designação da Entidade - Município de Cascais

Gerência - 2017

Titular do Fundo de Maneio - Paula Alexandra Garcia Caetano

Classificação Orçamental - 1000 Direção Municipal de Apoio à Gestão (DMAG)
020108 Material de escritório

Dotação Orçamental - 260.750,00

Valor do Fundo - 50,00

Data da Constituição - 16/01/2017

Ordem de Pagamento		
N.º	Data	Valor
2573	17/04/2017	2,49
11186	16/11/2017	27,59
12078	14/12/2017	23,96

Classificação Orçamental - 1000 Direção Municipal de Apoio à Gestão (DMAG)
020121 Outros bens

Dotação Orçamental - 1.244.000,00

Valor do Fundo - 500,00

Data da Constituição - 16/01/2017

Ordem de Pagamento		
N.º	Data	Valor
1271	23/02/2017	45,51
1272	23/02/2017	82,00
1273	23/02/2017	20,98
2570	17/04/2017	2,78
2571	17/04/2017	27,50
2572	17/04/2017	105,17
2574	17/04/2017	22,20
4150	01/06/2017	28,40
4151	01/06/2017	14,80
4152	01/06/2017	30,96
4153	01/06/2017	14,26
4154	01/06/2017	14,02
5277	04/07/2017	14,98
5278	04/07/2017	83,03
5279	04/07/2017	11,62
5280	04/07/2017	30,74
9742	03/10/2017	76,24
9745	03/10/2017	6,33
11183	16/11/2017	1,13

Mapa de Fundos de Maneio

Designação da Entidade - Município de Cascais

Gerência - 2017

Titular do Fundo de Maneio - Paula Alexandra Garcia Caetano

Classificação Orçamental - 1000 Direção Municipal de Apoio à Gestão (DMAG)
020121 Outros bens

Dotação Orçamental - 1.244.000,00

Valor do Fundo - 500,00

Data da Constituição - 16/01/2017

Ordem de Pagamento		
N.º	Data	Valor
11184	16/11/2017	20,30
11185	16/11/2017	55,35

Classificação Orçamental - 1000 Direção Municipal de Apoio à Gestão (DMAG)
020203 Conservação de bens

Dotação Orçamental - 291.457,00

Valor do Fundo - 100,00

Data da Constituição - 16/01/2017

Ordem de Pagamento		
N.º	Data	Valor
2575	17/04/2017	52,28

O Dirigente responsável pela área Administrativa e/ou Financeira

Assinatura _____

O Membro executivo responsável pela área/pelouro financeiro

Assinatura _____

Mapa de Fundos de Maneio

Designação da Entidade - Município de Cascais

Gerência - 2017

Titular do Fundo de Maneio - Paula Cristina G.Coelho Rocha Cabral

Classificação Orçamental - 0802 Departamento de Intervenção Territorial (DIT)
020210 Transportes

Dotação Orçamental - 173.000,00

Valor do Fundo - 100,00

Data da Constituição - 16/01/2017

Ordem de Pagamento		
N.º	Data	Valor
12546	21/12/2017	4,40

Classificação Orçamental - 1000 Direção Municipal de Apoio à Gestão (DMAG)
020108 Material de escritório

Dotação Orçamental - 260.750,00

Valor do Fundo - 100,00

Data da Constituição - 16/01/2017

Ordem de Pagamento		
N.º	Data	Valor
10304	20/10/2017	12,07

Classificação Orçamental - 1000 Direção Municipal de Apoio à Gestão (DMAG)
020121 Outros bens

Dotação Orçamental - 1.244.000,00

Valor do Fundo - 100,00

Data da Constituição - 16/01/2017

Ordem de Pagamento		
N.º	Data	Valor
3110	03/05/2017	99,63
4331	07/06/2017	1,99
4332	07/06/2017	85,08
10303	20/10/2017	21,98
10305	20/10/2017	2,20
12543	21/12/2017	9,98
12544	21/12/2017	5,00
12547	21/12/2017	4,67

Mapa de Fundos de Maneio

Designação da Entidade - Município de Cascais

Gerência - 2017

Titular do Fundo de Maneio - Paula Cristina G.Coelho Rocha Cabral

Classificação Orçamental - 1000 Direção Municipal de Apoio à Gestão (DMAG)
020225 Outros serviços

Dotação Orçamental - 446.094,00

Valor do Fundo - 100,00

Data da Constituição - 16/01/2017

Ordem de Pagamento		
N.º	Data	Valor
10302	20/10/2017	50,00

O Dirigente responsável pela área Administrativa e/ou Financeira

Assinatura _____

O Membro executivo responsável pela área/peleiro financeiro

Assinatura _____

Mapa de Fundos de Maneio

Designação da Entidade - Município de Cascais

Gerência - 2017

Titular do Fundo de Maneio - Ricardo Jorge Caldeira Fernandes

Classificação Orçamental - 0802 Departamento de Intervenção Territorial (DIT)
020210 Transportes

Dotação Orçamental - 173.000,00

Valor do Fundo - 100,00

Data da Constituição - 16/01/2017

Ordem de Pagamento		
N.º	Data	Valor
653	31/01/2017	17,60
654	31/01/2017	5,80
655	31/01/2017	1,45
1252	22/02/2017	13,20
1253	22/02/2017	3,40
1806	20/03/2017	4,40
1899	23/03/2017	4,40
3299	09/05/2017	8,80
4111	26/05/2017	4,40
5175	29/06/2017	4,40
9644	28/09/2017	2,50
10196	18/10/2017	6,40
10197	18/10/2017	2,70
12029	13/12/2017	4,40
12030	13/12/2017	5,20

Classificação Orçamental - 1000 Direção Municipal de Apoio à Gestão (DMAG)
020108 Material de escritório

Dotação Orçamental - 260.750,00

Valor do Fundo - 50,00

Data da Constituição - 16/01/2017

Ordem de Pagamento		
N.º	Data	Valor
1254	22/02/2017	20,16
7296	21/08/2017	2,79
11920	11/12/2017	2,79

Mapa de Fundos de Maneio

Designação da Entidade - Município de Cascais

Gerência - 2017

Titular do Fundo de Maneio - Ricardo Jorge Caldeira Fernandes

Classificação Orçamental - 1000 Direção Municipal de Apoio à Gestão (DMAG)
020121 Outros bens

Dotação Orçamental - 1.244.000,00

Valor do Fundo - 150,00

Data da Constituição - 16/01/2017

Ordem de Pagamento		
N.º	Data	Valor
1805	20/03/2017	13,95
1901	23/03/2017	5,60
2189	29/03/2017	8,40
4110	26/05/2017	22,11
5176	29/06/2017	0,75
5177	29/06/2017	84,07
7295	21/08/2017	9,90
11787	04/12/2017	10,94

Classificação Orçamental - 1000 Direção Municipal de Apoio à Gestão (DMAG)
020225 Outros serviços

Dotação Orçamental - 446.094,00

Valor do Fundo - 100,00

Data da Constituição - 16/01/2017

Ordem de Pagamento		
N.º	Data	Valor
1807	20/03/2017	36,90
1900	23/03/2017	16,00
2188	29/03/2017	7,50
3300	09/05/2017	19,50
10195	18/10/2017	43,05

O Dirigente responsável pela área Administrativa e/ou Financeira

Assinatura _____

O Membro executivo responsável pela área/pelouro financeiro

Assinatura _____

Mapa de Fundos de Maneio

Designação da Entidade - Município de Cascais

Gerência - 2017

Titular do Fundo de Maneio - Sandra Cristina R. Nobre Henriques

Classificação Orçamental - 0802 Departamento de Intervenção Territorial (DIT)
020210 Transportes

Dotação Orçamental - 173.000,00

Valor do Fundo - 50,00

Data da Constituição - 16/01/2017

Ordem de Pagamento		
N.º	Data	Valor
5414	10/07/2017	3,60

Classificação Orçamental - 1000 Direção Municipal de Apoio à Gestão (DMAG)
020121 Outros bens

Dotação Orçamental - 1.244.000,00

Valor do Fundo - 150,00

Data da Constituição - 16/01/2017

Ordem de Pagamento		
N.º	Data	Valor
3686	17/05/2017	4,54
3687	17/05/2017	4,51
5416	10/07/2017	1,50
11331	22/11/2017	131,97

Mapa de Fundos de Maneio

Designação da Entidade - Município de Cascais

Gerência - 2017

Titular do Fundo de Maneio - Sandra Cristina R. Nobre Henriques

Classificação Orçamental - 1000 Direção Municipal de Apoio à Gestão (DMAG)
020225 Outros serviços

Dotação Orçamental - 446.094,00

Valor do Fundo - 150,00

Data da Constituição - 16/01/2017

Ordem de Pagamento		
N.º	Data	Valor
11310	21/11/2017	3,00

O Dirigente responsável pela área Administrativa e/ou Financeira

Assinatura _____

O Membro executivo responsável pela área/pelouro financeiro

Assinatura _____

Mapa de Fundos de Maneio

Designação da Entidade - Município de Cascais

Gerência - 2017

Titular do Fundo de Maneio - Vítor Alexandre Santos Grave Castela

Classificação Orçamental - 1000 Direção Municipal de Apoio à Gestão (DMAG)
020121 Outros bens

Dotação Orçamental - 1.244.000,00

Valor do Fundo - 100,00

Data da Constituição - 16/01/2017

Ordem de Pagamento		
N.º	Data	Valor
12352	18/12/2017	65,49

O Dirigente responsável pela área Administrativa e/ou Financeira

Assinatura _____

O Membro executivo responsável pela área/pelouro financeiro

Assinatura _____

Mapa de Fundos de Maneio

Designação da Entidade - Município de Cascais

Gerência - 2017

Titular do Fundo de Maneio - Vitor Fernando Guerreiro Silva

Classificação Orçamental - 0802 Departamento de Intervenção Territorial (DIT)
020210 Transportes

Dotação Orçamental - 173.000,00

Valor do Fundo - 200,00

Data da Constituição - 16/01/2017

Ordem de Pagamento		
N.º	Data	Valor
1756	15/03/2017	4,30
2579	17/04/2017	1,40
2580	17/04/2017	2,60
2581	17/04/2017	2,30
2582	17/04/2017	0,20
2583	17/04/2017	2,80
3385	11/05/2017	0,70
3387	11/05/2017	3,00
3389	11/05/2017	4,25
3391	11/05/2017	0,80
4414	12/06/2017	2,20
4415	12/06/2017	2,55
4416	12/06/2017	5,40
5515	11/07/2017	3,80
5517	11/07/2017	13,30
5518	11/07/2017	12,00
5519	11/07/2017	1,00
10599	25/10/2017	6,00
10600	25/10/2017	1,80
11233	20/11/2017	9,75
11235	20/11/2017	1,30
12032	13/12/2017	0,65

Mapa de Fundos de Maneio

Designação da Entidade - Município de Cascais

Gerência - 2017

Titular do Fundo de Maneio - Vitor Fernando Guerreiro Silva

Classificação Orçamental - 1000 Direção Municipal de Apoio à Gestão (DMAG)

020108 Material de escritório

Dotação Orçamental - 260.750,00

Valor do Fundo - 100,00

Data da Constituição - 16/01/2017

Ordem de Pagamento		
N.º	Data	Valor
1042	20/02/2017	55,18
3384	11/05/2017	20,08
3390	11/05/2017	70,98
4413	12/06/2017	51,87
6845	10/08/2017	4,99
11249	20/11/2017	47,46
12036	13/12/2017	9,70
12051	13/12/2017	31,37

Classificação Orçamental - 1000 Direção Municipal de Apoio à Gestão (DMAG)

020118 Livros e documentação técnica

Dotação Orçamental - 8.500,00

Valor do Fundo - 500,00

Data da Constituição - 16/01/2017

Ordem de Pagamento		
N.º	Data	Valor
1752	15/03/2017	9,43
1754	15/03/2017	69,40
2577	17/04/2017	39,91
2578	17/04/2017	30,28
5516	11/07/2017	40,98
6844	10/08/2017	80,46
9244	22/09/2017	97,61
11234	20/11/2017	40,90
12037	13/12/2017	52,82
12053	13/12/2017	22,00

Mapa de Fundos de Maneio

Designação da Entidade - Município de Cascais

Gerência - 2017

Titular do Fundo de Maneio - Vitor Fernando Guerreiro Silva

Classificação Orçamental - 1000 Direção Municipal de Apoio à Gestão (DMAG)
020121 Outros bens

Dotação Orçamental - 1.244.000,00

Valor do Fundo - 100,00

Data da Constituição - 16/01/2017

Ordem de Pagamento		
N.º	Data	Valor
1043	20/02/2017	9,77
1044	20/02/2017	29,98
1753	15/03/2017	10,00
2576	17/04/2017	7,38
4417	12/06/2017	36,00
5523	12/07/2017	9,76
5524	12/07/2017	17,98
10597	25/10/2017	20,02
12034	13/12/2017	5,97
12035	13/12/2017	13,79
12052	13/12/2017	20,98

Classificação Orçamental - 1000 Direção Municipal de Apoio à Gestão (DMAG)
020225 Outros serviços

Dotação Orçamental - 446.094,00

Valor do Fundo - 200,00

Data da Constituição - 16/01/2017

Ordem de Pagamento		
N.º	Data	Valor
6846	10/08/2017	0,30
10598	25/10/2017	25,80

Mapa de Fundos de Maneio

Designação da Entidade - Município de Cascais

Gerência - 2017

Titular do Fundo de Maneio - Vítor Fernando Guerreiro Silva

Classificação Orçamental - 1000 Direção Municipal de Apoio à Gestão (DMAG)

020225 Outros serviços

Dotação Orçamental - 446.094,00

Valor do Fundo - 200,00

Data da Constituição - 16/01/2017

Ordem de Pagamento		
N.º	Data	Valor
12033	13/12/2017	14,10

O Dirigente responsável pela área Administrativa e/ou Financeira

Assinatura _____

O Membro executivo responsável pela área/peleuro financeiro

Assinatura _____

29. Relação de emolumentos notariais e custas de execuções fiscais

RELAÇÃO DOS FUNCIONÁRIOS QUE NA GERÊNCIA RECEBERAM PARTICIPAÇÃO EMOLUMENTAR E/OU CUSTAS FISCAIS

Designação da entidade		MUNICÍPIO DE CASCAIS					
Gerência		DE 01 DE JANEIRO A 31 DE DEZEMBRO DE 2017					
Nome	Categoria	Diuturnidades na categoria em 31/10/89	Remuneração base Auferida (1)	Emolumentos (2)	Custas de execuções fiscais (3)	Subtotal (4)=(2)+(3)	Total (5)=(1)+(4)
Maria Ivone F. T. Ferreira Marques	Diretora de Departamento	0	18.377,77	7.781,50		7.781,50	26.159,27
Vítor Manuel Jesus Augusto	Coordenador Técnico	1	10.243,65	920,00		920,00	11.163,65
Maria Teresa Oliveira Torres Santos Varandas	Diretora de Departamento	0	18.377,77		320,02	320,02	18.697,79
Filipe Manuel Cruz Queiroz Nascimento	Diretor Municipal	0	22.971,12		131,11	131,11	23.102,23
Maria de Fátima Gonçalves Vidal	Chefe de Divisão	0	16.086,88		1.823,30	1.823,30	17.910,18
Maria Gabriela Braga C. O. Costa Gaio	Técnico Superior	0	15.753,40		3.779,16	3.779,16	19.532,56
Ferando José F. Marques	Assistente Técnico	0	11.112,96		3.333,89	3.333,89	14.446,85
Paulo José C. Mendes	Assistente Técnico	0	8.735,59		2.620,68	2.620,68	11.356,27
Pedro Miguel Silva Machado	Assistente Técnico	0	8.735,59		2.620,68	2.620,68	11.356,27

O Chefe da Divisão de Gestão e Valorização de Recursos Humanos

Luis Lima

A Diretora do Departamento de Recursos Humanos

Maria de Fátima Almeida

30. Relação de acumulação de funções

RELAÇÃO DOS FUNCIONÁRIOS EM SITUAÇÃO DE ACUMULAÇÕES DE FUNÇÕES

Designação da entidade	MUNICIPIO DE CASCAIS					
Gerência	DE 01 DE JANEIRO A 31 DE DEZEMBRO DE 2017					
Nome	Situação na entidade a que respeita a conta			Cargos acumulados Funções públicas e/ou privadas		
	Cargo ou Função	Data do Provimento	Forma do Provimento	Cargo ou Função	Regime de Acumulação	Data do despacho de autorização
Ana Carolina Mendonça Coutinho Correia Crispim	Técnica Superior	31-12-2008	CTFP	Terapia Assistida com Animais	Privada	05-06-2017
Ana Cristina Alves dos Santos	Agente de Polícia Municipal	09-04-2001	CTFP	Condução e tripulação de ambulâncias de socorro e transportes	Privada	21-08-2017
Armando de Sousa Alves	Assistente Técnico	03-06-1987	CTFP	Reportagem fotográfica	Privada	09-03-2017
Áurea Maria Silva Trigo Padrão	Assistente Técnica	14-05-1986	CTFP	Sócia de Empresa Audio Vidula	Privada	04-04-2017
Carlos Alberto Alves Martins	Assistente Operacional	27-10-1986	CTFP	Bombeiro	Privada	21-08-2017
Carlos de Sousa Martinho	Técnico Superior	07-03-1980	CTFP	Controlo de Vendas Distribuição de Bolos	Privada	01-06-2017
Dulce Maria de Lemos Custódio	Assistente Operacional	01-08-2017	CTFP	Figuração Eventos TV	Privada	28-12-2017
Iolanda Cristina Correia Faria Ramos Silva	Técnica Superior	14-01-2002	CTFP	Formação	Privada	27-12-2017
Joaquim Jose da Silva Gomes	Técnico Superior	01-07-1998	CTFP	Apoio Administrativo à formação do SISEP	Privada	09-03-2017
José Joaquim Almeida Rasões	Agente de Polícia Municipal	03-01-2005	CTFP	Serviços de voluntariado de doentes	Privada	22-08-2017
Luis Miguel Gouveia de Oliveira	Técnico Superior	19-02-2008	CTFP	Desing Gráfico e Arquitetura	Privada	03-04-2017
Luis Miguel Policarpo Marau	Assistente Operacional	22-05-1989	CTFP	Serviços de Hotelaria	Privada	05-05-2017
Margarida Maria de Melo Moura Rita Rugeroni	Técnica Superior	03-10-2011	CTFP	Gerente Empresa Imobiliária	Privada	24-11-2017
Maria Cláudia dos Santos Alergria Riexeira Neves	Assistente Operacional	20-02-1995	CTFP	Operadora de Caixa	Privada	20-04-2017
Maria Joana dos Pereiros Espiguinha Duarte	Técnica Superior	02-07-1996	CTFP	Seguros	Privada	25-01-2017

RELAÇÃO DOS FUNCIONÁRIOS EM SITUAÇÃO DE ACUMULAÇÕES DE FUNÇÕES (CONTINUAÇÃO)

Designação da entidade	MUNICÍPIO DE CASCAIS					
Gerência	DE 01 DE JANEIRO A 31 DE DEZEMBRO DE 2017					
	Situação na entidade a que respeita a conta			Cargos acumulados Funções públicas e/ou privadas		
Nome	Cargo ou Função	Data do Provimento	Forma do Provimento	Cargo ou Função	Regime de Acumulação	Data do despacho de autorização
Mário Filipe Gomes Neves Duarte	Assistente Técnico	01-10-2010	CTFP	Apresentação, relações públicas e criação de conteúdos e apoio à produção	Privada	27-12-2017
Marta Filipa da Silva Rocha	Assistente Operacional	01-02-2017	CTFP	Operador de Caixa, LIDL	Privada	05-05-2017
Rui Jorge Carvalho Coelho Godinho	Assistente Operacional	27-08-2001	CTFP	Motorista de taxis e veículos de turismo	Privada	10-02-2017
Sandra Marisa Pires Nogueira	Assistente Técnica	12-05-1996	CTFP	Terapia de Reiki	Privada	21-08-2017

O Chefe da Divisão de Gestão e Valorização de Recursos Humanos

 Luís Lima

A Diretora do Departamento de Recursos Humanos

 Maria de Fátima Almeida

31. Relação nominal de responsáveis

RELAÇÃO NOMINAL DOS RESPONSÁVEIS

Designação da entidade	MUNICIPIO DE CASCAIS
Gerência	DE 01 DE JANEIRO A 31 DE DEZEMBRO DE 2017

Nome	Situação na entidade	Remuneração líquida auferida	Período de responsabilidade	Morada
Carlos Manuel Lavrador de Jesus Carreiras	Presidente	37.389,23 €	01.01.2017 a 31.12.2017	Rua Joaquim Ereira, n° 444 , 2750 -390 Cascais
Miguel Pinto Luz a)	Vice-Presidente	28.505,39 €	01.01.2017 a 31.12.2017	Estrada de Alvilde, n° 505, Vivª Angela Maria, Alvilde 2755-029 Alcabideche
Frederico Manuel Pinho de Almeida	Vereador tempo inteiro	28.930,28 €	01.01.2017 a 31.12.2017	Rua Bernardo Costa, n° 122, 2° Dt°, 2775-809 Carcavelos
Nuno Francisco Piteira Lopes	Vereador tempo inteiro	30.052,28 €	01.01.2017 a 31.12.2017	Rua Luis de Camões, n° 160, Aldeia de Juso, 2750-036 Cascais
Paula Alexandra Alves Mateus Ferreira Dias Gomes da Silva	Vereador tempo inteiro	27.126,92 €	01.01.2017 a 21.10.2017	Rua dos Marianes lote n° 203 6° A , 2750-426 Cascais
Ricardo Augustus Guerreiro Baptista Leite b)	Vereador tempo inteiro	851,28 €	01.01.2017 a 21.10.2017	Praceta Santa Teresinha, n.º 95, 3.º Dt., Parede 2775-282 Parede
Joana Presas Pinto de Balsemão	Vereador tempo inteiro	5.364,61 €	24.10.2017 a 31.12.2017	Avenida do Lago n.º 108 - 1º - Monte Estoril, 2765-420 Estoril
Filipa Maria Salema Roseta Vaz Monteiro	Vereador tempo inteiro	6.234,79 €	24.10.2017 a 31.12.2017	Rua Leopoldo de Almeida, n.º 184 Aldeia de Juso, 2750-035
Maria Teresa Peres Domingues Rodrigues Gago	Vereador sem funções	2.394,00 €	01.01.2017 a 21.10.2017	Rua de Stª Teresinha, n° 131 2775-283 Parede
João Carlos Lombo da Silva Cordeiro c)	Vereador sem funções	1.373,76 €	01.01.2017 a 21.10.2017	Bairro S. José, Qtª de S. João- Fontainhas, 2750-150 Cascais
Alexandre Martins Machado Sargento	Vereador sem funções	2.072,60 €	01.01.2017 a 21.10.2017	Rua Domingos Sequeira Edifício n° 2, Bloco A, 8° B , Sacavem, 2675-338 Odivelas
Clemente Alves d)	Vereador sem funções	2.174,40 €	01.01.2017 a 31.12.2017	Avenida Piemonte lote 5, 5º D, Monte Estoril 2765-418 Estoril
Maria Isabel Cabral de Magalhães e)	Vereador sem funções	1.959,84 €	01.01.2017 a 21.10.2017	Rua Oliveira n° 14, Edifício 1, 2º A, 2765-262 Estoril
Maria Catarina Gomes Marques Vieira	Vereador sem funções	0,00 €	01.01.2017 a 21.10.2017	Rua Afonso Sanches, n° 17, 1º Dt°, 2750-282 Cascais
Fernando Miguel Santos Gomes Marques	Vereador sem funções	577,08 €	01.01.2017 a 21.10.2017	Praceta Miguel Lupi-Buzano, n° 135, 3ºB, 2785-345 S. Domingos de Rana
Maria Gabriela Silveira Ferreira Canavilhas f)	Vereador sem funções	391,68 €	21.10.2017 a 31.12.2017	Rua Professor Simões Raposo, n.º 11, 3.º Esq., 1600-661 Lisboa
Luis Miguel Oliveira dos Reis	Vereador sem funções	399,60 €	21.10.2017 a 31.12.2017	Rua Fernão Mendes Pinto, Vivenda Reis, n.º 66, 2755-042 Alcabideche
João Anibal Queirós Felgar Veiga Henriques	Vereador sem funções	305,28 €	21.10.2017 a 31.12.2017	Rua Eng. D. António Castelo Branco, n.º 205, 3º Dto., 2750-155 Cascais
Isabel Maria Rosa Fonseca de Almeida Guerra g)	Vereador sem funções	381,60 €	21.10.2017 a 31.12.2017	Avenida Costa Pinto, 531, 2750-329 Cascais
Frederico Almeida Nunes	Vereador sem funções	0,00 €	01.01.2017 a 31.12.2017	Estrada Mata da Torre, n.º 544, 3.º Dt°, Bª Mata da Torre, 2785-798 São D. Rana
João Alexandre Ferreira Ruivo	Vereador sem funções	79,20 €	21.10.2017 a 31.12.2017	Rua Santa Catarina , n.º 49, 2765-163 Estoril
Anamaria Teixeira Azevedo	Vereador sem funções	0,00 €	21.10.2017 a 31.12.2017	Rua Fonte da Aldeia, n° 3, 2775-575 Carcavelos

- a)- Faltou às reuniões de 16.01.2017, 05.06.2017 e 18.09.2017 substituído por Maria Catarina M. Vieira, faltou às reuniões de 12.09.2017 e 14.11.2017, substituído por Frederico Almeida Nunes.
- b)- Faltou às reuniões de 17.04.2017 e 05.06.2017 substituído por Frederico Almeida Nunes, 08.05.2017 e 19.06.2017 substituído por Maria Catarina M. Vieira
- c)- Faltou às reuniões de 30.01.2017, 13.02.2017, 10.04.2017, 08.05.2017, 22.05.2017, 10.07.2017, 10.07.2017 (Reunião Extraordinária), substituído por Manuel do Carmo Mendes
- d)- Faltou às reuniões de 27.02.2017, 10.04.2017, 19.06.2017, 05.12.2017 substituído por Fernando Miguel dos Santos Gomes Marques e faltou à reunião de 19.12.2017, substituído por Anamaria de Azevedo
- e)- Faltou à reunião de 27.03.2017 não tendo sido substituída
- f)- Faltou à reunião de 30.10.2017, substituída por João Alexandre Ferreira Ruivo
- g)- Faltou às reuniões de 15.12.2017 substituída por João Alexandre Ferreira Ruivo

O Chefe da Divisão de Gestão e Valorização de Recursos Humanos

Luis Lima

A Diretora do Departamento de Recursos Humanos

Maria de Fátima Almeida

32. Declaração de compromissos plurianuais existentes em 31 de dezembro

Declaração de compromissos plurianuais existentes a 31 de dezembro de 2017

Alínea a), nº 1 do artigo 15º da LCPA

Nos termos da alínea a) do nº 1 do artigo 15º da Lei nº 8/2012 de 21 de fevereiro, declaro que todos os compromissos plurianuais existentes em 31 de dezembro de 2017 se encontravam devidamente registados na base de dados central, na aplicação SCA – Sistema de Contabilidade Autárquica – do ERP da AIRC, pelos seguintes montantes globais:

Ano	Montante
2018	€ 56.341.023,58
2019	€ 34.063.409,42
2020	€ 145.137.759,41
Seguintes	€ 40.531.145,21

Cascais, 31 de janeiro de 2018

O Presidente da Câmara,

(Carlos Carreiras)

33. Declaração de pagamentos em atraso a 31 de dezembro

Declaração de pagamentos em atraso em 31 de dezembro de 2017

Alínea b), nº 1 do artigo 15º da LCPA

Nos termos da alínea b) do nº 1 do artigo 15º da Lei nº 8/2012 de 21 de fevereiro, declaro que, em 31 de dezembro de 2017, o Município de Cascais não tem pagamentos em atraso.

Cascais, 31 de janeiro de 2018

O Presidente da Câmara,

(Carlos Carreiras)

34. Declaração de recebimentos em atraso a 31 de dezembro

Declaração de recebimentos em atraso em 31 de dezembro de 2017

Alínea b), nº 1 do artigo 15º da LCPA

Nos termos da alínea b) do nº 1 do artigo 15º da Lei nº 8/2012, de 21 de fevereiro, declaro que os recebimentos em atraso existentes em 31 de dezembro de 2017 totalizam € 5.517.428,73, conforme lista anexa.

Cascais, 31 de janeiro de 2018

O Presidente da Câmara,

(Carlos Carreiras)

Recebimentos em Atraso a 31/12/2017 - Art.º 15.º da LCPA							
Identificação da dívida			<= 30 dias	<= 60 dias	<=90 dias	>90 dias	Total
			(1)	(2)	(3)	(4)	(1)+(2)+(3)+(4)
217768180 FAT.	001/18121/2017		22,00				22,00
513394958 FAT.	001/18108/2017		9,50				9,50
205386059 FAT.	001/17797/2017		0,00				0,00
205386059 FAT.	001/17798/2017		0,00				0,00
113646160 FAT.	005/1734/2017		6,63				6,63
113646160 FAT.	005/1742/2017		6,63				6,63
113646160 FAT.	005/1738/2017		6,63				6,63
113646160 FAT.	005/1730/2017		6,63				6,63
113646160 FAT.	005/1722/2017		6,63				6,63
113646160 FAT.	005/1726/2017		6,63				6,63
284649953 FAT.	001/17020/2017		29,00				29,00
103817018 FAT.	001/17088/2017		1.470,00				1.470,00
204755638 FAT.	001/17091/2017		52,90				52,90
154024490 FAT.	001/17047/2017		56,40				56,40
513626239 FAT.	001/17011/2017		47,74				47,74
509631410 FAT.	001/17012/2017		29,00				29,00
507748220 FAT.	001/16951/2017		29,00				29,00
225853639 FAT.	001/16945/2017		59,90				59,90
219516618 FAT.	001/16965/2017		29,00				29,00
508857473 FAT.	003/3619/2017			125,00			125,00
225106663 FAT.	003/3615/2017		169,86				169,86
198068077 FAT.	003/3611/2017		14,60				14,60
221573550 FAT.	003/3609/2017		45,58				45,58
216245338 FAT.	003/3616/2017		157,36				157,36
109883179 FAT.	003/3612/2017		205,86				205,86
224214900 FAT.	003/3614/2017		81,76				81,76
208026355 FAT.	003/3608/2017		11,68				11,68
248497405 FAT.	003/3613/2017		59,74				59,74
508857473 FAT.	003/3618/2017			26,00			26,00
263605043 FAT.	003/3589/2017		202,48				202,48
130394726 FAT.	003/3587/2017		76,63				76,63
221462953 FAT.	001/16561/2017		29,00				29,00
235950831 FAT.	003/3588/2017		117,80				117,80
145383636 FAT.	005/1613/2017		155,50				155,50
504615947 FAT.	005/1599/2017		552,97				552,97
500071667 FAT.	005/1650/2017		100,92				100,92
502555351 FAT.	005/1551/2017		14,40				14,40
900742720 FAT.	005/1610/2017		1.827,70				1.827,70
214597792 FAT.	005/1578/2017		209,00				209,00
148704646 FAT.	005/1643/2017		10,80				10,80
187825300 FAT.	005/1624/2017		22,60				22,60
510835791 FAT.	005/1561/2017		47,19				47,19

Recebimentos em Atraso a 31/12/2017 - Art.º 15.º da LCPA							
Identificação da dívida			<= 30 dias	<= 60 dias	<=90 dias	>90 dias	Total
			(1)	(2)	(3)	(4)	(1)+(2)+(3)+(4)
120806711 FAT.	001/16404/2017		38,50				38,50
513238638 FAT.	003/3581/2017						0,00
232790094 FAT.	001/16310/2017		29,00				29,00
513270043 FAT.	001/16216/2017		29,00				29,00
502801034 FAT.	001/16145/2017		453,40				453,40
512004048 FAT.	001/16196/2017			931,60			931,60
254941117 FAT.	001/16031/2017			54,10			54,10
202371298 FAT.	001/16034/2017			73,60			73,60
140848240 FAT.	001/15989/2017			25,30			25,30
223632732 FAT.	003/3500/2017		107,31				107,31
214128580 FAT.	003/3499/2017		7,30				7,30
241406765 FAT.	003/3504/2017		82,01				82,01
239446283 FAT.	003/3501/2017		145,44				145,44
221384421 FAT.	003/3502/2017		29,20				29,20
501097112 FAT.	003/3507/2017			2.080,00			2.080,00
229922333 FAT.	003/3505/2017		39,38				39,38
277541280 FAT.	007/1295/2017		379,80				379,80
215234200 FAT.	007/1298/2017		81,00				81,00
163227446 FAT.	007/1296/2017		50,60				50,60
225106892 FAT.	001/15934/2017		20.853,00				20.853,00
129870307 FAT.	003/3472/2017			45,00			45,00
262637561 FAT.	003/3469/2017			29,00			29,00
189606835 FAT.	001/15939/2017		1.147,00				1.147,00
277541280 FAT.	007/1294/2017		41,04				41,04
507887409 FAT.	007/1269/2017		167,04				167,04
174795564 FAT.	007/1261/2017		39,46				39,46
500212198 FAT.	007/1280/2017		8.506,80				8.506,80
500886113 FAT.	007/1255/2017		275,18				275,18
174795564 FAT.	007/1260/2017		26,21				26,21
508203040 FAT.	007/1235/2017		46,80				46,80
226270858 FAT.	003/3451/2017			8,00			8,00
508203040 FAT.	007/1236/2017		1.174,50				1.174,50
500886113 FAT.	007/1252/2017		280,80				280,80
500921962 FAT.	007/1282/2017		4.882,24				4.882,24
180743643 FAT.	007/1292/2017		1.844,36				1.844,36
174795564 FAT.	007/1262/2017		78,62				78,62
259674222 FAT.	007/1245/2017		70,20				70,20
506607976 FAT.	007/1275/2017		72,00				72,00
980266980 FAT.	007/1233/2017		186,27				186,27
500886113 FAT.	007/1253/2017		138,13				138,13
509631410 FAT.	007/1286/2017		768,60				768,60
503588890 FAT.	007/1278/2017		2.401,92				2.401,92
500111308 FAT.	007/1264/2017		306,00				306,00
500554676 FAT.	007/1285/2017		2.921,18				2.921,18
508447720 FAT.	007/1242/2017		1.891,66				1.891,66

Recebimentos em Atraso a 31/12/2017 - Art.º 15.º da LCPA							
Identificação da dívida			<= 30 dias	<= 60 dias	<=90 dias	>90 dias	Total
			(1)	(2)	(3)	(4)	(1)+(2)+(3)+(4)
500547920 FAT.	007/1267/2017		199,80				199,80
504426982 FAT.	007/1250/2017		187,20				187,20
502011475 FAT.	007/1241/2017		17.963,71				17.963,71
500537623 FAT.	007/1257/2017		237,60				237,60
292576641 FAT.	001/15871/2017		29,00				29,00
183977424 FAT.	003/3360/2017			59,00			59,00
180694103 FAT.	003/3348/2017			29,00			29,00
123636124 FAT.	008/935/2017			32,90			32,90
180694103 FAT.	003/3349/2017			29,00			29,00
133695565 FAT.	003/3356/2017			83,00			83,00
238263690 FAT.	003/3363/2017			44,00			44,00
502011475 FAT.	001/15604/2017		152,91				152,91
513498974 FAT.	001/15538/2017		29,00				29,00
232284954 FAT.	003/3312/2017		120,94				120,94
503225088 FAT.	007/1196/2017		772,20				772,20
514286903 FAT.	007/1231/2017		25,12				25,12
503629995 FAT.	007/1216/2017		9.464,83				9.464,83
237081539 FAT.	007/1188/2017		280,80				280,80
503899143 FAT.	007/1194/2017		78,62				78,62
500724679 FAT.	007/1214/2017		514,80				514,80
185020119 FAT.	003/3291/2017		33,74				33,74
505116693 FAT.	003/3285/2017			6.629,00			6.629,00
194006026 FAT.	003/3274/2017			8,00			8,00
154425893 FAT.	006/322/2017			121,50			121,50
514286903 FAT.	007/1113/2017		508,80				508,80
510863710 FAT.	007/1142/2017		264,60				264,60
500510890 FAT.	007/1129/2017		1.795,68				1.795,68
119822350 FAT.	007/1171/2017		226,80				226,80
513177078 FAT.	007/1178/2017		317,52				317,52
504614630 FAT.	007/1154/2017		198,00				198,00
507577540 FAT.	007/1118/2017		116,36				116,36
145318702 FAT.	007/1114/2017		501,12				501,12
510356826 FAT.	007/1132/2017		292,80				292,80
219995680 FAT.	007/1135/2017		219,24				219,24
176722343 FAT.	007/1145/2017		264,60				264,60
112360882 FAT.	007/1165/2017		476,28				476,28
501247475 FAT.	007/1140/2017		875,88				875,88
227706617 FAT.	001/15053/2017			31,50			31,50
220967440 FAT.	001/15056/2017		1.956,24				1.956,24
289229189 FAT.	003/3218/2017			196,64			196,64
212260111 FAT.	003/3205/2017			241,60			241,60
263814351 FAT.	003/3187/2017			122,74			122,74
503497169 FAT.	001/14965/2017			16.282,23			16.282,23
222082593 FAT.	003/3178/2017			5,00			5,00
248102370 FAT.	003/3182/2017			118,26			118,26

Recebimentos em Atraso a 31/12/2017 - Art.º 15.º da LCPA					
Identificação da dívida	<= 30 dias	<= 60 dias	<=90 dias	>90 dias	Total
	(1)	(2)	(3)	(4)	(1)+(2)+(3)+(4)
236504509 FAT. 003/3191/2017		112,18			112,18
260784834 FAT. 003/3222/2017		237,98			237,98
227744942 FAT. 003/3230/2017		5,00			5,00
187990123 FAT. 003/3224/2017		31,90			31,90
255785925 FAT. 003/3219/2017		266,02			266,02
241115990 FAT. 003/3199/2017		233,60			233,60
229198600 FAT. 003/3208/2017		27,90			27,90
251462676 FAT. 003/3226/2017		15,20			15,20
245249192 FAT. 003/3223/2017		265,60			265,60
256122466 FAT. 003/3181/2017		121,18			121,18
257907378 FAT. 003/3216/2017		37,78			37,78
271425652 FAT. 003/3210/2017		135,05			135,05
227252381 FAT. 003/3193/2017		7,30			7,30
256194661 FAT. 003/3214/2017		226,80			226,80
201967820 FAT. 003/3207/2017		116,07			116,07
234054328 FAT. 003/3211/2017		261,64			261,64
190490152 FAT. 003/3203/2017		37,33			37,33
270426477 FAT. 003/3221/2017		35,14			35,14
191372390 FAT. 003/3180/2017		73,52			73,52
248638874 FAT. 003/3176/2017		35,04			35,04
262639360 FAT. 003/3225/2017		143,84			143,84
213343290 FAT. 003/3209/2017		38,72			38,72
228563070 FAT. 003/3189/2017		248,14			248,14
231426011 FAT. 003/3197/2017		226,30			226,30
235046469 FAT. 003/3184/2017		16,85			16,85
256911568 FAT. 003/3220/2017		123,90			123,90
200412507 FAT. 003/3185/2017		52,56			52,56
257056467 FAT. 003/3194/2017		223,88			223,88
239873181 FAT. 003/3213/2017		136,52			136,52
242829201 FAT. 003/3177/2017		108,04			108,04
269589007 FAT. 001/14974/2017		33,80			33,80
505116693 FAT. 003/3175/2017			8.935,00		8.935,00
207906955 FAT. 003/3146/2017		240,70			240,70
233621636 FAT. 003/3138/2017		88,12			88,12
256309019 FAT. 003/3139/2017		57,44			57,44
240069137 FAT. 003/3119/2017		138,33			138,33
190395370 FAT. 003/3160/2017		141,06			141,06
244194840 FAT. 003/3141/2017		218,98			218,98
189405090 FAT. 003/3128/2017		30,68			30,68
236251643 FAT. 003/3151/2017		243,82			243,82
224040596 FAT. 003/3150/2017		151,88			151,88
244392714 FAT. 003/3162/2017		148,34			148,34
247014648 FAT. 003/3118/2017		118,03			118,03
226653056 FAT. 003/3120/2017		42,34			42,34
219972168 FAT. 003/3163/2017		27,64			27,64

Recebimentos em Atraso a 31/12/2017 - Art.º 15.º da LCPA					
Identificação da dívida	<= 30 dias	<= 60 dias	<=90 dias	>90 dias	Total
	(1)	(2)	(3)	(4)	(1)+(2)+(3)+(4)
269340440 FAT. 003/3170/2017		39,66			39,66
221245294 FAT. 003/3125/2017		36,50			36,50
255845782 FAT. 003/3140/2017		148,48			148,48
229826822 FAT. 003/3142/2017		23,76			23,76
119008939 FAT. 003/3152/2017		274,78			274,78
286823071 FAT. 003/3172/2017		58,40			58,40
287493407 FAT. 003/3159/2017		232,14			232,14
206030924 FAT. 003/3155/2017		56,74			56,74
182863913 FAT. 003/3131/2017		59,86			59,86
218736282 FAT. 003/3164/2017		5,79			5,79
199670846 FAT. 003/3121/2017		91,05			91,05
222886927 FAT. 003/3161/2017		68,40			68,40
288043375 FAT. 003/3158/2017		235,06			235,06
286610540 FAT. 003/3171/2017		225,34			225,34
223278459 FAT. 003/3144/2017		29,20			29,20
247310603 FAT. 003/3127/2017		233,60			233,60
214439127 FAT. 003/3137/2017		73,00			73,00
225985829 FAT. 003/3173/2017		6,86			6,86
138046336 FAT. 003/3168/2017		42,18			42,18
222159227 FAT. 003/3167/2017		56,48			56,48
245846662 FAT. 003/3122/2017		85,26			85,26
205724442 FAT. 003/3134/2017		245,42			245,42
229451080 FAT. 003/3132/2017		97,01			97,01
226300528 FAT. 003/3135/2017		191,26			191,26
219119716 FAT. 003/3124/2017		292,64			292,64
238286010 FAT. 003/3123/2017		199,48			199,48
234311657 FAT. 003/3157/2017		248,70			248,70
278924484 FAT. 003/3071/2017		37,86			37,86
244732949 FAT. 003/3069/2017		30,94			30,94
238515478 FAT. 003/3062/2017		163,65			163,65
250352737 FAT. 003/3078/2017		25,96			25,96
204515092 FAT. 003/3089/2017		95,48			95,48
212861212 FAT. 003/3079/2017		27,32			27,32
254354467 FAT. 003/3067/2017		235,06			235,06
183828771 FAT. 003/3075/2017		151,84			151,84
255404050 FAT. 003/3112/2017		150,52			150,52
207906955 FAT. 003/3063/2017		239,28			239,28
224676113 FAT. 003/3070/2017		120,46			120,46
289517320 FAT. 003/3068/2017		108,04			108,04
240576217 FAT. 003/3094/2017		181,04			181,04
261806017 FAT. 003/3095/2017		18,75			18,75
227561864 FAT. 003/3113/2017		127,74			127,74
205654126 FAT. 003/3114/2017		54,00			54,00
215045130 FAT. 003/3093/2017		12,00			12,00
265354196 FAT. 003/3091/2017		133,08			133,08

Recebimentos em Atraso a 31/12/2017 - Art.º 15.º da LCPA					
Identificação da dívida	<= 30 dias	<= 60 dias	<=90 dias	>90 dias	Total
	(1)	(2)	(3)	(4)	(1)+(2)+(3)+(4)
278730418 FAT. 003/3073/2017		304,72			304,72
191502154 FAT. 003/3065/2017		161,99			161,99
266802338 FAT. 003/3077/2017		308,06			308,06
270097864 FAT. 003/3111/2017		209,48			209,48
167198599 FAT. 003/3086/2017		230,68			230,68
235810070 FAT. 003/3105/2017		35,86			35,86
233756981 FAT. 003/3084/2017		36,30			36,30
237723115 FAT. 003/3085/2017		97,91			97,91
220772797 FAT. 003/3104/2017		174,86			174,86
253533520 FAT. 003/3110/2017		72,86			72,86
221048898 FAT. 003/3076/2017		126,60			126,60
208216537 FAT. 003/3099/2017		131,72			131,72
187133166 FAT. 003/3081/2017		209,90			209,90
228161690 FAT. 003/3087/2017		275,78			275,78
226051790 FAT. 003/3064/2017		272,44			272,44
238907635 FAT. 003/3082/2017		84,48			84,48
128063793 FAT. 003/3107/2017		25,18			25,18
174780877 FAT. 007/1094/2017	438,05				438,05
174780877 FAT. 007/1095/2017	219,02				219,02
504029746 FAT. 007/1096/2017	305,20				305,20
234480262 FAT. 003/3033/2017		31,30			31,30
261379267 FAT. 003/3016/2017		58,70			58,70
288201914 FAT. 003/2986/2017		286,62			286,62
210484934 FAT. 003/3035/2017		65,70			65,70
258206292 FAT. 003/3009/2017		63,63			63,63
224709747 FAT. 003/3048/2017		75,79			75,79
196864755 FAT. 003/3023/2017		302,80			302,80
269870970 FAT. 003/3049/2017		121,91			121,91
218261705 FAT. 003/3015/2017		32,12			32,12
213617501 FAT. 003/3034/2017		61,98			61,98
226372804 FAT. 003/3042/2017		261,44			261,44
221990623 FAT. 003/3022/2017		117,07			117,07
215613449 FAT. 003/3028/2017		342,02			342,02
235275441 FAT. 003/3037/2017		18,46			18,46
243875037 FAT. 003/3020/2017		212,43			212,43
256869715 FAT. 003/2979/2017		107,81			107,81
205999085 FAT. 003/3017/2017		192,46			192,46
223447722 FAT. 003/3051/2017		18,98			18,98
229822207 FAT. 003/3054/2017		174,78			174,78
245546227 FAT. 003/2988/2017		72,60			72,60
261181246 FAT. 003/2980/2017		148,57			148,57
220865337 FAT. 003/2984/2017		137,55			137,55
276686128 FAT. 003/3050/2017		199,29			199,29
203484819 FAT. 003/2978/2017		232,14			232,14
187273669 FAT. 003/3047/2017		127,52			127,52

Recebimentos em Atraso a 31/12/2017 - Art.º 15.º da LCPA					
Identificação da dívida	<= 30 dias	<= 60 dias	<=90 dias	>90 dias	Total
	(1)	(2)	(3)	(4)	(1)+(2)+(3)+(4)
232892059 FAT. 003/3024/2017		50,11			50,11
235748102 FAT. 003/2992/2017		34,72			34,72
167197460 FAT. 003/3052/2017		52,00			52,00
218868286 FAT. 003/3031/2017		19,86			19,86
236251643 FAT. 003/3026/2017		99,98			99,98
258810980 FAT. 003/3006/2017		298,34			298,34
201049643 FAT. 003/3014/2017		31,83			31,83
244250960 FAT. 003/2983/2017		153,44			153,44
276756215 FAT. 003/3004/2017		77,38			77,38
245795120 FAT. 003/2996/2017		22,94			22,94
188438408 FAT. 003/2990/2017		279,36			279,36
234771208 FAT. 003/3045/2017		10,22			10,22
268638144 FAT. 003/2998/2017		35,04			35,04
201575469 FAT. 003/2999/2017		24,36			24,36
253533520 FAT. 003/3012/2017		74,40			74,40
218043791 FAT. 003/3010/2017		280,74			280,74
289412579 FAT. 003/3005/2017		79,36			79,36
219183562 FAT. 003/2985/2017		70,03			70,03
242479553 FAT. 003/2989/2017		74,60			74,60
289339022 FAT. 003/2994/2017		268,28			268,28
230177468 FAT. 003/3007/2017		145,72			145,72
222412577 FAT. 003/2987/2017		298,48			298,48
220822751 FAT. 003/3041/2017		121,68			121,68
228062527 FAT. 003/3027/2017		29,20			29,20
234069775 FAT. 003/2982/2017		131,32			131,32
258501839 FAT. 003/3013/2017		148,92			148,92
261605577 FAT. 003/3003/2017		158,49			158,49
227214978 FAT. 003/3030/2017		30,66			30,66
224243608 FAT. 003/3008/2017		113,42			113,42
142486663 FAT. 003/3018/2017		40,88			40,88
231357575 FAT. 003/3046/2017		61,91			61,91
249029189 FAT. 003/2938/2017		172,42			172,42
247787710 FAT. 003/2970/2017		114,98			114,98
205885314 FAT. 003/2965/2017		27,40			27,40
179694510 FAT. 003/2947/2017		24,82			24,82
237901668 FAT. 003/2971/2017		18,02			18,02
199861072 FAT. 003/2918/2017		222,42			222,42
177466391 FAT. 003/2911/2017		87,86			87,86
259908860 FAT. 003/2957/2017		288,58			288,58
230022197 FAT. 003/2956/2017		61,67			61,67
283558067 FAT. 003/2969/2017		223,38			223,38
196194911 FAT. 003/2952/2017		114,64			114,64
246571136 FAT. 003/2960/2017		114,44			114,44
258401524 FAT. 003/2959/2017		162,06			162,06
240199936 FAT. 003/2953/2017		23,48			23,48

Recebimentos em Atraso a 31/12/2017 - Art.º 15.º da LCPA					
Identificação da dívida	<= 30 dias	<= 60 dias	<=90 dias	>90 dias	Total
	(1)	(2)	(3)	(4)	(1)+(2)+(3)+(4)
289585554 FAT. 003/2968/2017		103,44			103,44
239339894 FAT. 003/2949/2017		35,04			35,04
210764848 FAT. 003/2958/2017		117,53			117,53
253118948 FAT. 003/2913/2017		299,44			299,44
202441210 FAT. 003/2945/2017		11,68			11,68
264210735 FAT. 003/2963/2017		153,99			153,99
229743838 FAT. 003/2940/2017		235,56			235,56
260082724 FAT. 003/2954/2017		291,04			291,04
287335950 FAT. 003/2912/2017		219,00			219,00
233621822 FAT. 003/2939/2017		42,34			42,34
217429696 FAT. 003/2925/2017		164,17			164,17
225856239 FAT. 003/2972/2017		52,56			52,56
208086374 FAT. 003/2922/2017		148,60			148,60
283801115 FAT. 003/2962/2017		224,84			224,84
216749301 FAT. 003/2944/2017		17,52			17,52
229786014 FAT. 003/2927/2017		28,47			28,47
204439612 FAT. 003/2924/2017		199,42			199,42
271164352 FAT. 003/2936/2017		107,12			107,12
246076402 FAT. 003/2929/2017		209,48			209,48
215708946 FAT. 003/2910/2017		67,16			67,16
247478539 FAT. 003/2928/2017		24,75			24,75
219437823 FAT. 003/2916/2017		224,84			224,84
221211420 FAT. 003/2873/2017		186,59			186,59
277561191 FAT. 003/2891/2017		79,24			79,24
226294560 FAT. 003/2858/2017		31,84			31,84
180969943 FAT. 003/2884/2017		35,04			35,04
241149851 FAT. 003/2862/2017		221,46			221,46
231991827 FAT. 003/2850/2017		238,48			238,48
233901213 FAT. 003/2888/2017		75,92			75,92
247784281 FAT. 003/2900/2017		267,06			267,06
218343710 FAT. 003/2901/2017		16,92			16,92
237741032 FAT. 003/2877/2017		97,27			97,27
244882258 FAT. 001/14581/2017		1.503,27			1.503,27
227461584 FAT. 003/2902/2017		124,10			124,10
240468201 FAT. 003/2893/2017		10,15			10,15
164907157 FAT. 003/2851/2017		27,74			27,74
241663717 FAT. 003/2866/2017		156,22			156,22
247400688 FAT. 003/2874/2017		231,18			231,18
242139221 FAT. 003/2889/2017		25,86			25,86
285648063 FAT. 003/2876/2017		28,74			28,74
243684010 FAT. 003/2885/2017		37,96			37,96
211239003 FAT. 003/2875/2017		71,54			71,54
190206047 FAT. 003/2860/2017		110,83			110,83
203706935 FAT. 003/2864/2017		39,80			39,80
240426525 FAT. 003/2859/2017		55,00			55,00

Recebimentos em Atraso a 31/12/2017 - Art.º 15.º da LCPA						
Identificação da dívida		<= 30 dias	<= 60 dias	<=90 dias	>90 dias	Total
		(1)	(2)	(3)	(4)	(1)+(2)+(3)+(4)
260717100 FAT.	003/2894/2017		63,74			63,74
236285165 FAT.	003/2890/2017		97,82			97,82
215590031 FAT.	003/2892/2017		77,10			77,10
287814874 FAT.	003/2895/2017		152,76			152,76
221133216 FAT.	003/2887/2017		29,68			29,68
207255725 FAT.	003/2852/2017		159,87			159,87
222141298 FAT.	003/2865/2017		179,34			179,34
219003440 FAT.	003/2883/2017		224,84			224,84
234412640 FAT.	003/2880/2017		236,52			236,52
285469916 FAT.	003/2871/2017		111,22			111,22
189420022 FAT.	003/2764/2017		27,74			27,74
264301773 FAT.	003/2783/2017		110,22			110,22
226795675 FAT.	003/2816/2017		264,86			264,86
900742720 FAT.	005/1398/2017		1.827,70			1.827,70
223086428 FAT.	003/2814/2017		24,66			24,66
246205415 FAT.	003/2815/2017		246,12			246,12
210046210 FAT.	003/2822/2017		36,50			36,50
196106826 FAT.	003/2802/2017		29,20			29,20
145383636 FAT.	005/1401/2017		155,50			155,50
227561864 FAT.	003/2823/2017		201,72			201,72
241911443 FAT.	003/2759/2017		79,10			79,10
232024910 FAT.	003/2829/2017		81,76			81,76
198392052 FAT.	003/2772/2017		109,02			109,02
148704638 FAT.	005/1431/2017		497,05			497,05
236536524 FAT.	003/2770/2017		135,05			135,05
210484934 FAT.	003/2791/2017		65,70			65,70
205051308 FAT.	003/2821/2017		274,48			274,48
261623702 FAT.	003/2760/2017		117,78			117,78
502555351 FAT.	005/1339/2017		14,40			14,40
207585997 FAT.	003/2826/2017		14,60			14,60
200196235 FAT.	003/2812/2017		72,64			72,64
200965565 FAT.	003/2775/2017		281,36			281,36
245997423 FAT.	003/2813/2017		144,57			144,57
233196340 FAT.	003/2766/2017		236,52			236,52
182786005 FAT.	003/2811/2017		203,51			203,51
226372804 FAT.	003/2799/2017		261,44			261,44
510835791 FAT.	005/1349/2017		47,19			47,19
254849717 FAT.	003/2792/2017		93,96			93,96
224243608 FAT.	003/2832/2017		120,22			120,22
501072977 FAT.	005/1508/2017		69,91			69,91
187825300 FAT.	005/1413/2017		22,60			22,60
155729497 FAT.	003/2793/2017		5,84			5,84
198550278 FAT.	003/2773/2017		41,61			41,61
107684896 FAT.	003/2797/2017		117,52			117,52
212766597 FAT.	003/2796/2017		239,44			239,44

Recebimentos em Atraso a 31/12/2017 - Art.º 15.º da LCPA					
Identificação da dívida	<= 30 dias	<= 60 dias	<=90 dias	>90 dias	Total
	(1)	(2)	(3)	(4)	(1)+(2)+(3)+(4)
216232511 FAT. 003/2809/2017		8,34			8,34
269870970 FAT. 003/2807/2017		121,91			121,91
220822751 FAT. 003/2798/2017		121,68			121,68
200707310 FAT. 003/2785/2017		37,63			37,63
195375416 FAT. 003/2771/2017		258,68			258,68
235275441 FAT. 003/2794/2017		18,46			18,46
232024910 FAT. 003/2774/2017		73,00			73,00
225946041 FAT. 003/2819/2017		136,70			136,70
229146236 FAT. 003/2769/2017		239,20			239,20
221446745 FAT. 003/2828/2017		100,01			100,01
219650721 FAT. 003/2824/2017		227,82			227,82
205724442 FAT. 003/2820/2017		281,34			281,34
264210735 FAT. 003/2776/2017		180,12			180,12
276686128 FAT. 003/2808/2017		199,29			199,29
187273669 FAT. 003/2805/2017		127,52			127,52
213617501 FAT. 003/2790/2017		61,98			61,98
208847243 FAT. 003/2778/2017		43,24			43,24
214597792 FAT. 005/1366/2017		209,00			209,00
227215516 FAT. 003/2818/2017		172,36			172,36
148704646 FAT. 005/1432/2017		497,05			497,05
215891201 FAT. 003/2779/2017		85,76			85,76
264210735 FAT. 003/2795/2017		157,18			157,18
218855150 FAT. 003/2801/2017		179,94			179,94
284045756 FAT. 003/2761/2017		262,44			262,44
220695008 FAT. 003/2781/2017		62,36			62,36
272925071 FAT. 003/2800/2017		75,92			75,92
237448920 FAT. 003/2736/2017		83,71			83,71
166400351 FAT. 003/2717/2017		97,66			97,66
226653463 FAT. 003/2713/2017		292,98			292,98
202086089 FAT. 003/2726/2017		31,38			31,38
237206960 FAT. 003/2718/2017		205,86			205,86
231786980 FAT. 003/2742/2017		183,96			183,96
260385115 FAT. 003/2747/2017		28,50			28,50
203224060 FAT. 003/2735/2017		201,98			201,98
216964130 FAT. 003/2714/2017		155,18			155,18
105391905 FAT. 003/2723/2017		111,98			111,98
206030924 FAT. 003/2741/2017		27,74			27,74
190429224 FAT. 001/14431/2017			44,80		44,80
237882965 FAT. 003/2740/2017		17,00			17,00
212151304 FAT. 003/2711/2017		144,95			144,95
195355970 FAT. 003/2725/2017		126,05			126,05
129835064 FAT. 001/14432/2017		29,00			29,00
226365905 FAT. 003/2738/2017		233,60			233,60
243382278 FAT. 001/14353/2017		29,00			29,00
288785932 FAT. 003/2748/2017		29,20			29,20

Recebimentos em Atraso a 31/12/2017 - Art.º 15.º da LCPA					
Identificação da dívida	<= 30 dias	<= 60 dias	<=90 dias	>90 dias	Total
	(1)	(2)	(3)	(4)	(1)+(2)+(3)+(4)
130394726 FAT. 003/2709/2017		76,63			76,63
223181129 FAT. 003/2749/2017		242,36			242,36
242887201 FAT. 003/2710/2017		42,89			42,89
210777184 FAT. 003/2727/2017		58,30			58,30
207470600 FAT. 003/2724/2017		130,44			130,44
236626744 FAT. 003/2733/2017		16,06			16,06
207322970 FAT. 003/2732/2017		15,86			15,86
214167119 FAT. 003/2706/2017		224,11			224,11
208751084 FAT. 003/2716/2017		167,90			167,90
209605626 FAT. 003/2719/2017		25,42			25,42
222390263 FAT. 003/2643/2017		150,06			150,06
220504512 FAT. 003/2608/2017		73,92			73,92
243551495 FAT. 003/2650/2017		249,66			249,66
203688538 FAT. 003/2610/2017		29,20			29,20
239589238 FAT. 003/2661/2017		53,14			53,14
237245558 FAT. 003/2663/2017		56,36			56,36
223708313 FAT. 003/2637/2017		27,04			27,04
220145067 FAT. 003/2636/2017		33,06			33,06
216639182 FAT. 003/2630/2017		54,90			54,90
213742802 FAT. 003/2621/2017		109,84			109,84
262207591 FAT. 003/2655/2017		37,24			37,24
216539552 FAT. 003/2647/2017		77,02			77,02
209492210 FAT. 003/2652/2017		45,26			45,26
251212645 FAT. 003/2614/2017		110,96			110,96
228370256 FAT. 003/2628/2017		190,90			190,90
243676093 FAT. 003/2666/2017		98,32			98,32
224882171 FAT. 003/2620/2017		143,18			143,18
222390263 FAT. 003/2625/2017		144,22			144,22
216105153 FAT. 003/2632/2017		37,98			37,98
229249396 FAT. 003/2660/2017		159,53			159,53
225822490 FAT. 003/2638/2017		285,82			285,82
181182750 FAT. 003/2629/2017		41,61			41,61
263032850 FAT. 003/2649/2017		219,00			219,00
215383575 FAT. 003/2657/2017		51,44			51,44
237741032 FAT. 003/2613/2017		206,70			206,70
184265690 FAT. 003/2662/2017		316,56			316,56
220361568 FAT. 003/2619/2017		322,38			322,38
211298930 FAT. 003/2641/2017		244,00			244,00
231610599 FAT. 003/2633/2017		166,91			166,91
260095451 FAT. 003/2615/2017		154,35			154,35
215075889 FAT. 003/2624/2017		251,12			251,12
183601084 FAT. 003/2646/2017		135,06			135,06
257731709 FAT. 003/2580/2017		35,34			35,34
232857075 FAT. 003/2582/2017		138,08			138,08
209266198 FAT. 003/2577/2017		201,48			201,48

Recebimentos em Atraso a 31/12/2017 - Art.º 15.º da LCPA					
Identificação da dívida	<= 30 dias	<= 60 dias	<=90 dias	>90 dias	Total
	(1)	(2)	(3)	(4)	(1)+(2)+(3)+(4)
200189620 FAT. 003/2581/2017		86,54			86,54
214925420 FAT. 003/2583/2017		275,62			275,62
229791433 FAT. 003/2574/2017		58,82			58,82
253877962 FAT. 003/2532/2017			6,00		6,00
136797563 FAT. 008/861/2017			49,30		49,30
253877962 FAT. 003/2530/2017			9,00		9,00
508387124 FAT. 003/2552/2017			86,00		86,00
253877962 FAT. 003/2534/2017			6,00		6,00
212211056 FAT. 003/2539/2017		235,06			235,06
175379939 FAT. 003/2540/2017		327,32			327,32
253877962 FAT. 003/2531/2017			33,00		33,00
253877962 FAT. 003/2533/2017			70,00		70,00
163733660 FAT. 003/2427/2017		219,74			219,74
222691891 FAT. 003/2424/2017		231,18			231,18
225101416 FAT. 003/2422/2017		286,16			286,16
264142578 FAT. 003/2419/2017		232,76			232,76
231072236 FAT. 003/2420/2017		91,74			91,74
268393222 FAT. 003/2447/2017			44,00		44,00
251728200 FAT. 003/2417/2017		188,28			188,28
510671691 FAT. 007/1076/2017		2.635,20			2.635,20
510671691 FAT. 007/1077/2017		2.635,20			2.635,20
510671691 FAT. 007/1075/2017		4.392,00			4.392,00
259674222 FAT. 007/1090/2017		41,63			41,63
510671691 FAT. 007/1078/2017		2.635,20			2.635,20
243614330 FAT. 003/2385/2017		122,64			122,64
208847570 FAT. 003/2361/2017		251,12			251,12
209269030 FAT. 003/2405/2017			51,00		51,00
226257657 FAT. 003/2368/2017		15,68			15,68
240999541 FAT. 003/2399/2017		212,84			212,84
231816022 FAT. 003/2369/2017		23,33			23,33
220222436 FAT. 003/2378/2017		118,26			118,26
209269030 FAT. 003/2406/2017			40,00		40,00
211239003 FAT. 003/2388/2017		80,80			80,80
283558067 FAT. 003/2376/2017		224,38			224,38
199877416 FAT. 003/2367/2017		146,38			146,38
260859770 FAT. 003/2379/2017		235,56			235,56
243235496 FAT. 003/2389/2017		164,02			164,02
213932741 FAT. 003/2366/2017		122,64			122,64
240599632 FAT. 003/2384/2017		352,02			352,02
243457642 FAT. 003/2386/2017		360,66			360,66
271210850 FAT. 003/2393/2017		117,35			117,35
289919495 FAT. 003/2391/2017		40,16			40,16
220960283 FAT. 003/2372/2017		64,30			64,30
237901668 FAT. 003/2375/2017		16,06			16,06
261462377 FAT. 003/2383/2017		121,99			121,99

Recebimentos em Atraso a 31/12/2017 - Art.º 15.º da LCPA					
Identificação da dívida	<= 30 dias	<= 60 dias	<=90 dias	>90 dias	Total
	(1)	(2)	(3)	(4)	(1)+(2)+(3)+(4)
270388931 FAT. 003/2380/2017		141,92			141,92
258042885 FAT. 003/2396/2017		192,72			192,72
207282862 FAT. 003/2373/2017		145,04			145,04
283712724 FAT. 003/2397/2017		318,28			318,28
254731910 FAT. 003/2398/2017		348,62			348,62
230403417 FAT. 003/2381/2017		293,70			293,70
177531177 FAT. 003/2359/2017		281,64			281,64
229081592 FAT. 003/2390/2017		238,48			238,48
192502301 FAT. 003/2362/2017		101,24			101,24
248688057 FAT. 003/2395/2017		175,84			175,84
270302441 FAT. 003/2370/2017		43,46			43,46
258564342 FAT. 003/2407/2017			34,00		34,00
252795474 FAT. 003/2313/2017		67,16			67,16
212287435 FAT. 003/2301/2017		257,38			257,38
122499360 FAT. 003/2312/2017		13,58			13,58
228947871 FAT. 003/2290/2017		257,62			257,62
219766860 FAT. 003/2317/2017		155,78			155,78
272656925 FAT. 003/2310/2017		233,60			233,60
192456334 FAT. 003/2302/2017		231,76			231,76
207316740 FAT. 003/2326/2017		53,72			53,72
246128356 FAT. 003/2303/2017		209,78			209,78
282030360 FAT. 003/2306/2017		45,26			45,26
247287490 FAT. 003/2305/2017		100,76			100,76
259117749 FAT. 003/2291/2017		144,86			144,86
505116693 FAT. 003/2280/2017			6.836,00		6.836,00
229535690 FAT. 003/2315/2017		201,48			201,48
235376400 FAT. 003/2297/2017		98,34			98,34
216223679 FAT. 003/2289/2017		159,36			159,36
266080626 FAT. 003/2295/2017		260,98			260,98
259366269 FAT. 003/2316/2017		47,20			47,20
218380291 FAT. 003/2322/2017		88,97			88,97
289911672 FAT. 003/2320/2017		192,14			192,14
216451272 FAT. 003/2282/2017		32,92			32,92
248177729 FAT. 003/2285/2017		25,55			25,55
277229707 FAT. 003/2323/2017		69,82			69,82
237723115 FAT. 003/2318/2017		94,90			94,90
168275996 FAT. 003/2321/2017		232,14			232,14
238601048 FAT. 003/2308/2017		56,34			56,34
230241379 FAT. 003/2309/2017		45,34			45,34
279626231 FAT. 003/2300/2017		263,22			263,22
244865400 FAT. 003/2284/2017		191,26			191,26
168275996 FAT. 003/2241/2017		226,80			226,80
229026176 FAT. 003/2265/2017		124,35			124,35
216677530 FAT. 003/2251/2017		302,80			302,80
206523912 FAT. 003/2262/2017		214,98			214,98

Recebimentos em Atraso a 31/12/2017 - Art.º 15.º da LCPA					
Identificação da dívida	<= 30 dias	<= 60 dias	<=90 dias	>90 dias	Total
	(1)	(2)	(3)	(4)	(1)+(2)+(3)+(4)
275602028 FAT. 003/2266/2017		219,98			219,98
244849722 FAT. 003/2252/2017		153,47			153,47
218976895 FAT. 003/2259/2017		22,18			22,18
215703022 FAT. 003/2260/2017		11,68			11,68
224013394 FAT. 003/2247/2017		150,79			150,79
221163379 FAT. 003/2244/2017		10,95			10,95
223488550 FAT. 003/2246/2017		18,99			18,99
142494577 FAT. 003/2242/2017		51,39			51,39
218001436 FAT. 003/2232/2017		56,22			56,22
225110881 FAT. 003/2188/2017		89,88			89,88
243951612 FAT. 003/2226/2017		268,44			268,44
246964774 FAT. 003/2182/2017		60,22			60,22
170938735 FAT. 003/2165/2017		10,95			10,95
222791934 FAT. 003/2184/2017		133,74			133,74
244478023 FAT. 003/2171/2017		29,72			29,72
275749800 FAT. 003/2214/2017		150,42			150,42
219764468 FAT. 003/2195/2017		61,10			61,10
256849072 FAT. 003/2169/2017		270,60			270,60
235470180 FAT. 003/2176/2017		102,95			102,95
246924586 FAT. 003/2212/2017		156,99			156,99
201028930 FAT. 003/2209/2017		73,00			73,00
228915449 FAT. 003/2193/2017		294,64			294,64
241234522 FAT. 003/2202/2017		5,00			5,00
205314678 FAT. 003/2201/2017		75,86			75,86
506800954 FAT. 001/13650/2017		27,00			27,00
147453720 FAT. 003/2205/2017		240,90			240,90
216503760 FAT. 003/2225/2017		202,94			202,94
279626231 FAT. 003/2204/2017		225,47			225,47
245953795 FAT. 003/2223/2017		221,86			221,86
185891551 FAT. 003/2231/2017		154,55			154,55
220716862 FAT. 003/2164/2017		60,50			60,50
220447349 FAT. 003/2192/2017		237,98			237,98
216101034 FAT. 003/2221/2017		217,54			217,54
234708140 FAT. 003/2187/2017		233,60			233,60
253059607 FAT. 003/2178/2017		48,84			48,84
257143750 FAT. 003/2218/2017		90,89			90,89
222596970 FAT. 003/2172/2017		115,96			115,96
157580237 FAT. 003/2219/2017		50,44			50,44
231610599 FAT. 003/2234/2017		156,53			156,53
238001792 FAT. 003/2159/2017		149,96			149,96
154425893 FAT. 006/293/2017			121,50		121,50
196678560 FAT. 003/2230/2017		151,39			151,39
212687115 FAT. 003/2227/2017		51,14			51,14
261830040 FAT. 003/2217/2017		54,63			54,63
240449630 FAT. 003/2181/2017		113,66			113,66

Recebimentos em Atraso a 31/12/2017 - Art.º 15.º da LCPA					
Identificação da dívida	<= 30 dias	<= 60 dias	<=90 dias	>90 dias	Total
	(1)	(2)	(3)	(4)	(1)+(2)+(3)+(4)
242790046 FAT. 003/2190/2017		190,30			190,30
229149200 FAT. 003/2170/2017		22,42			22,42
284965235 FAT. 003/2215/2017		271,94			271,94
211730092 FAT. 003/2191/2017		153,84			153,84
254692117 FAT. 003/2198/2017		252,52			252,52
177466391 FAT. 003/2189/2017		93,70			93,70
239873181 FAT. 003/2194/2017		186,06			186,06
214444520 FAT. 003/2210/2017		179,58			179,58
225925729 FAT. 003/2180/2017		30,66			30,66
250367254 FAT. 003/2162/2017		25,30			25,30
242319831 FAT. 003/2160/2017		29,62			29,62
234174269 FAT. 003/2208/2017		159,14			159,14
283694360 FAT. 003/2111/2017		231,18			231,18
287335950 FAT. 003/2112/2017		221,92			221,92
187989877 FAT. 003/2117/2017		146,57			146,57
256580596 FAT. 003/2109/2017		293,38			293,38
235582921 FAT. 003/2113/2017		218,82			218,82
201746425 FAT. 003/2120/2017		85,83			85,83
280568568 FAT. 003/2119/2017		90,52			90,52
259637254 FAT. 003/2110/2017		268,96			268,96
211756636 FAT. 003/2125/2017		26,90			26,90
213742802 FAT. 003/2118/2017		141,62			141,62
181805332 FAT. 003/2116/2017		155,49			155,49
216768187 FAT. 003/2126/2017		23,36			23,36
234608617 FAT. 003/2121/2017		62,76			62,76
237058545 FAT. 003/2114/2017		212,86			212,86
237920140 FAT. 003/2123/2017		37,70			37,70
238176916 FAT. 003/2122/2017		39,43			39,43
195234146 FAT. 003/2115/2017		206,66			206,66
221446745 FAT. 003/2107/2017		205,86			205,86
232451478 FAT. 003/2070/2017		33,78			33,78
210004223 FAT. 003/2098/2017		83,22			83,22
259162094 FAT. 003/2097/2017		364,18			364,18
246571136 FAT. 003/2084/2017		117,36			117,36
267964641 FAT. 003/2077/2017		23,52			23,52
211771465 FAT. 003/2093/2017		94,90			94,90
121470768 FAT. 003/2086/2017		222,74			222,74
224289926 FAT. 003/2101/2017		164,98			164,98
228947871 FAT. 003/2092/2017		266,74			266,74
211897604 FAT. 003/2081/2017		5,84			5,84
208778888 FAT. 003/2079/2017		33,66			33,66
252193644 FAT. 003/2095/2017		143,88			143,88
238290360 FAT. 003/2072/2017		63,78			63,78
215405285 FAT. 003/2085/2017		103,38			103,38
214128873 FAT. 003/2088/2017		236,52			236,52

Recebimentos em Atraso a 31/12/2017 - Art.º 15.º da LCPA					
Identificação da dívida	<= 30 dias	<= 60 dias	<=90 dias	>90 dias	Total
	(1)	(2)	(3)	(4)	(1)+(2)+(3)+(4)
208047808 FAT. 003/2105/2017		34,25			34,25
248870505 FAT. 003/2090/2017		5,48			5,48
227630530 FAT. 003/2089/2017		7,30			7,30
128283238 FAT. 003/2065/2017		14,60			14,60
256729867 FAT. 003/2099/2017		37,96			37,96
251652548 FAT. 003/2102/2017		279,32			279,32
216323134 FAT. 003/2104/2017		43,42			43,42
224243608 FAT. 003/2082/2017		124,10			124,10
237927020 FAT. 003/2049/2017		100,76			100,76
275602028 FAT. 003/2037/2017		201,42			201,42
201967669 FAT. 003/2046/2017		62,93			62,93
202989488 FAT. 003/2013/2017		121,18			121,18
256633363 FAT. 003/1970/2017		317,42			317,42
235479950 FAT. 003/2039/2017		170,96			170,96
258949023 FAT. 003/2038/2017		116,32			116,32
288980247 FAT. 003/2033/2017		84,68			84,68
263424456 FAT. 003/2026/2017		201,54		201,54	403,08
222481170 FAT. 003/2015/2017		225,84		225,84	451,68
267210671 FAT. 003/2002/2017		219,50			219,50
268366888 FAT. 003/2058/2017		320,44			320,44
247607789 FAT. 003/2028/2017		261,02			261,02
167936476 FAT. 003/1999/2017		55,76			55,76
220262438 FAT. 003/2006/2017		136,50			136,50
223278459 FAT. 003/1995/2017		29,20			29,20
229791034 FAT. 003/1993/2017		23,78			23,78
255715269 FAT. 003/1990/2017		64,92			64,92
500897565 FAT. 001/13441/2017			2.170,00		2.170,00
261700189 FAT. 003/1988/2017		23,02			23,02
500897565 FAT. 001/13445/2017			2.635,00		2.635,00
236819585 FAT. 003/1960/2017		38,06			38,06
240967194 FAT. 003/1976/2017		83,16			83,16
283712724 FAT. 003/1980/2017		306,98			306,98
181865254 FAT. 003/1954/2017		141,76			141,76
285469916 FAT. 003/1973/2017		111,72			111,72
228012082 FAT. 003/2047/2017		52,56			52,56
262063840 FAT. 003/2035/2017		27,05			27,05
258155450 FAT. 003/2009/2017		239,44			239,44
226449041 FAT. 003/1951/2017		274,20			274,20
238163431 FAT. 003/1952/2017		106,58			106,58
224221612 FAT. 003/2024/2017		66,24			66,24
200480812 FAT. 003/2025/2017		120,80			120,80
271071788 FAT. 003/1983/2017		132,86			132,86
219243719 FAT. 003/1971/2017		55,06			55,06
218176678 FAT. 003/2036/2017		37,38			37,38
231286830 FAT. 003/1950/2017		66,20			66,20

Recebimentos em Atraso a 31/12/2017 - Art.º 15.º da LCPA					
Identificação da dívida	<= 30 dias	<= 60 dias	<=90 dias	>90 dias	Total
	(1)	(2)	(3)	(4)	(1)+(2)+(3)+(4)
223855219 FAT. 003/2061/2017		119,72			119,72
213018578 FAT. 003/2019/2017		246,74			246,74
226941612 FAT. 003/1985/2017		211,70			211,70
500897565 FAT. 001/13444/2017			2.635,00		2.635,00
201475588 FAT. 003/2048/2017		102,32			102,32
237069598 FAT. 003/1992/2017		120,95			120,95
228685702 FAT. 003/1991/2017		180,32			180,32
204439612 FAT. 003/2023/2017		200,42			200,42
201791358 FAT. 003/2053/2017		134,32			134,32
222783214 FAT. 003/1949/2017		114,61			114,61
214234320 FAT. 003/1994/2017		237,98			237,98
232644080 FAT. 003/1997/2017		79,72			79,72
215672615 FAT. 003/1957/2017		117,76			117,76
228150159 FAT. 003/1948/2017		5,84			5,84
214868249 FAT. 003/1964/2017		170,54			170,54
216458404 FAT. 003/1965/2017		222,54			222,54
187369194 FAT. 003/1998/2017		113,40			113,40
193132095 FAT. 003/2018/2017		43,80			43,80
240999541 FAT. 003/1955/2017		172,28			172,28
241250668 FAT. 003/1958/2017		239,94			239,94
229342655 FAT. 003/2014/2017		215,35			215,35
202827771 FAT. 003/1996/2017		34,08			34,08
228847753 FAT. 003/2005/2017		77,63			77,63
214117456 FAT. 003/2016/2017		92,87			92,87
289265606 FAT. 003/1981/2017		63,60			63,60
500897565 FAT. 001/13442/2017			2.247,50		2.247,50
254981100 FAT. 003/2032/2017		32,78			32,78
214435016 FAT. 003/2008/2017		17,52			17,52
268349312 FAT. 003/2051/2017		7,55			7,55
230973310 FAT. 003/1984/2017		79,32			79,32
212591134 FAT. 003/2054/2017		184,85			184,85
165857994 FAT. 003/2059/2017		42,80			42,80
215896858 FAT. 003/2041/2017		42,63			42,63
204007305 FAT. 003/2030/2017		98,55			98,55
203528735 FAT. 003/2029/2017		284,70			284,70
224576488 FAT. 003/2017/2017		239,94			239,94
257274588 FAT. 003/1969/2017		226,34			226,34
500897565 FAT. 001/13443/2017			2.635,00		2.635,00
258938706 FAT. 003/2045/2017		44,46			44,46
214169626 FAT. 003/2050/2017		7,38			7,38
228431719 FAT. 003/1872/2017		29,20			29,20
230392687 FAT. 003/1864/2017		150,38			150,38
257883010 FAT. 003/1847/2017		155,03			155,03
259990965 FAT. 003/1938/2017		185,26			185,26
212963538 FAT. 003/1943/2017		68,39			68,39

Recebimentos em Atraso a 31/12/2017 - Art.º 15.º da LCPA					
Identificação da dívida	<= 30 dias	<= 60 dias	<=90 dias	>90 dias	Total
	(1)	(2)	(3)	(4)	(1)+(2)+(3)+(4)
209755628 FAT. 003/1848/2017		119,49			119,49
260161977 FAT. 003/1840/2017		111,33			111,33
221385908 FAT. 003/1911/2017		52,04			52,04
268996520 FAT. 003/1909/2017		224,20			224,20
228793360 FAT. 003/1853/2017		162,94			162,94
250753111 FAT. 003/1908/2017		242,36			242,36
231794126 FAT. 003/1906/2017		6,11			6,11
215506014 FAT. 003/1903/2017		23,36			23,36
220340358 FAT. 003/1916/2017		163,52			163,52
249222434 FAT. 003/1893/2017		162,79			162,79
270097058 FAT. 003/1865/2017		31,66			31,66
259473774 FAT. 003/1883/2017		267,00			267,00
195243935 FAT. 003/1882/2017		35,04			35,04
126030880 FAT. 003/1877/2017		46,10			46,10
261958143 FAT. 003/1946/2017		44,53			44,53
246276223 FAT. 003/1846/2017		89,14			89,14
233619810 FAT. 003/1870/2017		81,44			81,44
241158532 FAT. 003/1878/2017		5,50			5,50
215896858 FAT. 003/1907/2017		47,89			47,89
284751901 FAT. 003/1894/2017		92,36			92,36
255034814 FAT. 003/1887/2017		183,96			183,96
214277593 FAT. 003/1900/2017		60,96			60,96
189845210 FAT. 003/1891/2017		58,80			58,80
268161836 FAT. 003/1857/2017		174,80			174,80
273705032 FAT. 003/1901/2017		204,02			204,02
289862361 FAT. 003/1931/2017		170,86			170,86
258342340 FAT. 003/1937/2017		171,82			171,82
190921447 FAT. 003/1862/2017		120,45			120,45
209776498 FAT. 003/1925/2017		35,76			35,76
228914388 FAT. 003/1876/2017		10,72			10,72
237978962 FAT. 003/1928/2017		22,86			22,86
209771470 FAT. 003/1845/2017		95,88			95,88
238753840 FAT. 003/1855/2017		72,66			72,66
226429598 FAT. 003/1923/2017		246,96			246,96
212127136 FAT. 003/1849/2017		98,62			98,62
223494658 FAT. 003/1944/2017		143,68			143,68
239462360 FAT. 003/1905/2017		6,50			6,50
215613449 FAT. 003/1885/2017		356,70			356,70
268092257 FAT. 003/1930/2017		209,02			209,02
229060870 FAT. 003/1842/2017		41,40			41,40
207740569 FAT. 003/1860/2017		156,72			156,72
256344094 FAT. 003/1915/2017		63,19			63,19
207794499 FAT. 003/1899/2017		232,18			232,18
188462546 FAT. 003/1838/2017		233,60			233,60
257406484 FAT. 003/1889/2017		125,90			125,90

Recebimentos em Atraso a 31/12/2017 - Art.º 15.º da LCPA					
Identificação da dívida	<= 30 dias	<= 60 dias	<=90 dias	>90 dias	Total
	(1)	(2)	(3)	(4)	(1)+(2)+(3)+(4)
220393133 FAT. 003/1837/2017		75,33			75,33
232190437 FAT. 003/1836/2017		51,74			51,74
231664133 FAT. 003/1869/2017		129,08			129,08
277011043 FAT. 003/1875/2017		315,56			315,56
231358652 FAT. 003/1841/2017		100,00			100,00
259886831 FAT. 003/1833/2017		45,99			45,99
216257140 FAT. 003/1830/2017		218,06			218,06
216323134 FAT. 003/1886/2017		54,72			54,72
235274410 FAT. 003/1835/2017		5,50			5,50
268180903 FAT. 003/1884/2017		83,62			83,62
206661240 FAT. 003/1859/2017		36,50			36,50
233325662 FAT. 003/1910/2017		111,23			111,23
166041165 FAT. 003/1839/2017		84,68			84,68
238515478 FAT. 003/1852/2017		163,17			163,17
251330176 FAT. 003/1868/2017		218,06			218,06
225565285 FAT. 003/1871/2017		65,24			65,24
238390659 FAT. 003/1895/2017		156,22			156,22
233077588 FAT. 003/1936/2017		105,68			105,68
204630770 FAT. 003/1858/2017		69,56			69,56
256050600 FAT. 003/1913/2017		6,09			6,09
269369465 FAT. 003/1921/2017		80,08			80,08
208751084 FAT. 003/1922/2017		173,51			173,51
222441917 FAT. 003/1920/2017		30,66			30,66
113892861 FAT. 003/1935/2017		278,82			278,82
230305741 FAT. 003/1929/2017		29,50			29,50
224976559 FAT. 003/1939/2017		125,66			125,66
238290360 FAT. 003/1918/2017		63,78			63,78
203442644 FAT. 003/1831/2017		16,06			16,06
242672337 FAT. 003/1940/2017		208,05			208,05
242624057 FAT. 003/1843/2017		217,52			217,52
200076949 FAT. 003/1890/2017		16,06			16,06
506729850 FAT. 001/13285/2017			54,66		54,66
221440461 FAT. 003/1813/2017			5,00		5,00
226208362 FAT. 003/1819/2017			158,51		158,51
246317264 FAT. 003/1812/2017			159,14		159,14
224709747 FAT. 003/1811/2017			228,26		228,26
247468126 FAT. 003/1815/2017			189,80		189,80
216894930 FAT. 003/1814/2017			279,32		279,32
241406765 FAT. 003/1817/2017			158,76		158,76
215602390 FAT. 003/1808/2017			74,06		74,06
208086684 FAT. 003/1771/2017			279,78		279,78
227135164 FAT. 003/1796/2017			48,26		48,26
209755601 FAT. 003/1794/2017			25,48		25,48
281251789 FAT. 003/1773/2017			112,08		112,08
188565191 FAT. 003/1798/2017			94,67		94,67

Recebimentos em Atraso a 31/12/2017 - Art.º 15.º da LCPA					
Identificação da dívida	<= 30 dias	<= 60 dias	<=90 dias	>90 dias	Total
	(1)	(2)	(3)	(4)	(1)+(2)+(3)+(4)
229133312 FAT. 003/1762/2017			15,18		15,18
263007472 FAT. 003/1765/2017			199,06		199,06
288613201 FAT. 003/1758/2017			8,76		8,76
204992346 FAT. 003/1747/2017			217,54		217,54
216975956 FAT. 003/1750/2017			272,28		272,28
202342026 FAT. 003/1763/2017			278,28		278,28
252432320 FAT. 003/1776/2017			230,68		230,68
199897360 FAT. 003/1761/2017			102,20		102,20
286567024 FAT. 003/1749/2017			167,44		167,44
288456718 FAT. 003/1744/2017			139,86		139,86
186652402 FAT. 003/1768/2017			287,74		287,74
266306071 FAT. 003/1790/2017			164,02		164,02
238618641 FAT. 003/1787/2017			223,38		223,38
202827771 FAT. 003/1784/2017			24,82		24,82
199196494 FAT. 003/1795/2017			27,74		27,74
215634390 FAT. 003/1764/2017			108,06		108,06
229743870 FAT. 003/1801/2017			52,26		52,26
194304787 FAT. 003/1774/2017			105,89		105,89
153113049 FAT. 003/1793/2017			71,54		71,54
232736669 FAT. 003/1756/2017			157,16		157,16
290106389 FAT. 003/1754/2017			92,78		92,78
240484584 FAT. 003/1766/2017			225,94		225,94
217910335 FAT. 003/1769/2017			106,58		106,58
211722162 FAT. 003/1745/2017			236,48		236,48
238782301 FAT. 003/1783/2017			229,22		229,22
201086050 FAT. 003/1789/2017			102,56		102,56
218664150 FAT. 003/1759/2017			9,49		9,49
246511095 FAT. 003/1757/2017			226,30		226,30
240194438 FAT. 003/1753/2017			108,04		108,04
213920433 FAT. 003/1760/2017			291,44		291,44
147700850 FAT. 003/1767/2017			78,74		78,74
218100833 FAT. 003/1797/2017			138,60		138,60
265873460 FAT. 003/1803/2017			217,08		217,08
210253827 FAT. 003/1807/2017			170,98		170,98
251652548 FAT. 003/1748/2017			271,94		271,94
205998607 FAT. 003/1746/2017			45,26		45,26
231338759 FAT. 003/1650/2017			239,44		239,44
218733593 FAT. 003/1642/2017			31,56		31,56
242382517 FAT. 003/1712/2017			34,67		34,67
216639182 FAT. 003/1649/2017			50,52		50,52
220145067 FAT. 003/1645/2017			28,56		28,56
202342573 FAT. 003/1695/2017			227,71		227,71
215578759 FAT. 003/1658/2017			84,93		84,93
222389257 FAT. 003/1657/2017			310,14		310,14
274664496 FAT. 003/1689/2017			163,16		163,16

Recebimentos em Atraso a 31/12/2017 - Art.º 15.º da LCPA					
Identificação da dívida	<= 30 dias	<= 60 dias	<=90 dias	>90 dias	Total
	(1)	(2)	(3)	(4)	(1)+(2)+(3)+(4)
227275179 FAT. 003/1661/2017			68,18		68,18
236261240 FAT. 003/1701/2017			37,02		37,02
288735560 FAT. 003/1739/2017			36,50		36,50
288833600 FAT. 003/1694/2017			88,76		88,76
196228328 FAT. 003/1731/2017			32,12		32,12
169434320 FAT. 003/1667/2017			72,68		72,68
222412577 FAT. 003/1721/2017			292,10		292,10
289639565 FAT. 003/1672/2017			45,96		45,96
214798593 FAT. 003/1690/2017			38,80		38,80
212127136 FAT. 003/1736/2017			90,02		90,02
240538676 FAT. 003/1733/2017			227,76		227,76
256028079 FAT. 003/1696/2017			213,16		213,16
224370502 FAT. 003/1680/2017			76,42		76,42
200707310 FAT. 003/1708/2017			39,82		39,82
124752055 FAT. 003/1713/2017			232,14		232,14
226101860 FAT. 003/1686/2017			25,78		25,78
229653502 FAT. 003/1692/2017			215,06		215,06
177358327 FAT. 003/1717/2017			61,09		61,09
234663847 FAT. 003/1698/2017			209,51		209,51
200537474 FAT. 003/1714/2017			64,16		64,16
288456718 FAT. 003/1703/2017			141,62		141,62
287401316 FAT. 003/1705/2017			233,10		233,10
249222434 FAT. 003/1738/2017			162,79		162,79
234161647 FAT. 001/13097/2017				52,90	52,90
222441917 FAT. 003/1683/2017			29,20		29,20
262762340 FAT. 003/1677/2017			22,50		22,50
196827868 FAT. 003/1728/2017			17,52		17,52
240194420 FAT. 003/1675/2017			31,20		31,20
226404528 FAT. 003/1659/2017			36,50		36,50
205239420 FAT. 003/1730/2017			263,16		263,16
225401096 FAT. 003/1664/2017			52,56		52,56
254981100 FAT. 003/1685/2017			40,43		40,43
186942281 FAT. 003/1681/2017			103,26		103,26
237448920 FAT. 003/1660/2017			86,63		86,63
205314678 FAT. 003/1674/2017			54,02		54,02
227068068 FAT. 003/1734/2017			32,12		32,12
237205548 FAT. 003/1653/2017			33,58		33,58
222481170 FAT. 003/1723/2017			230,68		230,68
270742921 FAT. 003/1651/2017			73,00		73,00
189255994 FAT. 003/1656/2017			260,68		260,68
214823962 FAT. 003/1648/2017			218,54		218,54
239818512 FAT. 003/1663/2017			286,14		286,14
176283129 FAT. 003/1740/2017			24,98		24,98
170531473 FAT. 001/13096/2017				56,40	56,40
253778808 FAT. 003/1678/2017			289,34		289,34

Recebimentos em Atraso a 31/12/2017 - Art.º 15.º da LCPA					
Identificação da dívida	<= 30 dias	<= 60 dias	<=90 dias	>90 dias	Total
	(1)	(2)	(3)	(4)	(1)+(2)+(3)+(4)
257434925 FAT. 003/1707/2017			132,56		132,56
257202102 FAT. 003/1684/2017			112,42		112,42
223833983 FAT. 003/1670/2017			178,62		178,62
287572919 FAT. 003/1702/2017			180,00		180,00
218150768 FAT. 003/1647/2017			226,96		226,96
207921067 FAT. 003/1644/2017			167,41		167,41
211844578 FAT. 003/1735/2017			17,52		17,52
288661044 FAT. 003/1700/2017			299,06		299,06
227967461 FAT. 003/1646/2017			235,68		235,68
215708946 FAT. 003/1720/2017			75,42		75,42
205778836 FAT. 003/1709/2017			47,38		47,38
234718773 FAT. 003/1711/2017			227,76		227,76
510835791 FAT. 005/1197/2017			47,19		47,19
230973310 FAT. 003/1592/2017			76,54		76,54
214597792 FAT. 005/1214/2017			209,00		209,00
187825300 FAT. 005/1261/2017			22,60		22,60
255103484 FAT. 003/1624/2017			180,62		180,62
238113442 FAT. 003/1594/2017			98,77		98,77
223743895 FAT. 003/1578/2017			55,48		55,48
213900033 FAT. 003/1605/2017			16,46		16,46
190097019 FAT. 003/1602/2017			14,15		14,15
202406741 FAT. 003/1625/2017			198,66		198,66
175458049 FAT. 003/1622/2017			66,44		66,44
283694360 FAT. 003/1606/2017			240,90		240,90
259892084 FAT. 003/1584/2017			291,44		291,44
220361568 FAT. 003/1633/2017			280,73		280,73
211984469 FAT. 003/1623/2017			239,44		239,44
288782801 FAT. 003/1627/2017			83,22		83,22
212622153 FAT. 003/1612/2017			24,82		24,82
210431288 FAT. 003/1591/2017			243,82		243,82
260095451 FAT. 003/1617/2017			148,65		148,65
224808613 FAT. 003/1608/2017			25,26		25,26
284828467 FAT. 003/1614/2017			16,06		16,06
209605987 FAT. 003/1604/2017			235,06		235,06
106592181 FAT. 003/1598/2017			24,09		24,09
211456179 FAT. 003/1595/2017			42,89		42,89
203123034 FAT. 003/1593/2017			47,98		47,98
255742681 FAT. 003/1603/2017			208,78		208,78
238411842 FAT. 003/1619/2017			9,50		9,50
228687233 FAT. 003/1590/2017			56,07		56,07
216677530 FAT. 003/1586/2017			300,84		300,84
290116252 FAT. 003/1585/2017			188,34		188,34
290853915 FAT. 003/1630/2017			17,14		17,14
195620879 FAT. 003/1609/2017			221,75		221,75
246039230 FAT. 003/1583/2017			136,09		136,09

Recebimentos em Atraso a 31/12/2017 - Art.º 15.º da LCPA					
Identificação da dívida	<= 30 dias	<= 60 dias	<=90 dias	>90 dias	Total
	(1)	(2)	(3)	(4)	(1)+(2)+(3)+(4)
260052396 FAT. 003/1616/2017			227,76		227,76
235931624 FAT. 003/1580/2017			107,31		107,31
221910212 FAT. 003/1577/2017			23,32		23,32
209163569 FAT. 003/1631/2017			134,64		134,64
178315605 FAT. 003/1628/2017			39,57		39,57
219586314 FAT. 003/1634/2017			125,30		125,30
237314010 FAT. 003/1610/2017			133,16		133,16
900742720 FAT. 005/1246/2017			1.827,70		1.827,70
235585114 FAT. 003/1607/2017			35,04		35,04
283611634 FAT. 003/1621/2017			36,50		36,50
203460707 FAT. 003/1629/2017			116,80		116,80
216964130 FAT. 003/1537/2017			140,91		140,91
286989069 FAT. 003/1541/2017			63,28		63,28
286654849 FAT. 003/1523/2017			41,50		41,50
206027036 FAT. 003/1546/2017			271,56		271,56
254580777 FAT. 003/1536/2017			45,56		45,56
227111656 FAT. 003/1572/2017			178,48		178,48
261447165 FAT. 003/1570/2017			92,76		92,76
218268220 FAT. 003/1565/2017			262,58		262,58
253925142 FAT. 003/1566/2017			101,47		101,47
257958746 FAT. 003/1549/2017			143,08		143,08
281251789 FAT. 003/1568/2017			104,78		104,78
178554332 FAT. 003/1575/2017			84,80		84,80
225932431 FAT. 003/1557/2017			208,82		208,82
166161314 FAT. 003/1528/2017			287,92		287,92
212040456 FAT. 003/1547/2017			210,24		210,24
213494019 FAT. 003/1539/2017			145,28		145,28
279081804 FAT. 003/1524/2017			282,24		282,24
239303733 FAT. 003/1538/2017			5,73		5,73
238413888 FAT. 003/1562/2017			252,58		252,58
282375872 FAT. 003/1564/2017			109,94		109,94
169350975 FAT. 003/1573/2017			27,32		27,32
217108318 FAT. 003/1567/2017			44,76		44,76
104816368 FAT. 003/1542/2017			7,55		7,55
503497169 FAT. 001/12906/2017			16.282,24		16.282,24
280331924 FAT. 003/1533/2017			146,52		146,52
222710721 FAT. 003/1534/2017			75,18		75,18
226521613 FAT. 003/1563/2017			10,78		10,78
234628766 FAT. 003/1543/2017			118,26		118,26
232957487 FAT. 003/1555/2017			49,72		49,72
224043749 FAT. 003/1532/2017			229,72		229,72
251536831 FAT. 003/1529/2017			270,10		270,10
257924787 FAT. 003/1540/2017			57,80		57,80
242319670 FAT. 003/1569/2017			216,08		216,08
210738847 FAT. 003/1550/2017			13,14		13,14

Recebimentos em Atraso a 31/12/2017 - Art.º 15.º da LCPA					
Identificação da dívida	<= 30 dias	<= 60 dias	<=90 dias	>90 dias	Total
	(1)	(2)	(3)	(4)	(1)+(2)+(3)+(4)
191965391 FAT. 003/1558/2017			147,05		147,05
237139740 FAT. 003/1556/2017			293,29		293,29
284264482 FAT. 003/1530/2017			271,26		271,26
206981279 FAT. 003/1551/2017			22,62		22,62
508447720 FAT. 007/1055/2017		949,46			949,46
508447720 FAT. 007/1054/2017		1.478,88			1.478,88
502011475 FAT. 007/1050/2017		9.016,40			9.016,40
504822861 FAT. 007/1064/2017		5.106,82			5.106,82
901281069 FAT. 007/1058/2017		524,16			524,16
502011475 FAT. 007/1049/2017		748,80			748,80
513990275 FAT. 007/1044/2017		99,84			99,84
501302484 FAT. 007/1063/2017		115,10			115,10
501302484 FAT. 007/1061/2017		229,32			229,32
256171394 FAT. 003/1498/2017			204,20		204,20
282568409 FAT. 003/1499/2017			117,10		117,10
249749432 FAT. 003/1496/2017			67,16		67,16
201117169 FAT. 003/1493/2017			146,38		146,38
185891551 FAT. 003/1492/2017			173,05		173,05
217784933 FAT. 003/1497/2017			59,86		59,86
206981481 FAT. 003/1490/2017			79,48		79,48
207470600 FAT. 003/1488/2017			126,10		126,10
201049520 FAT. 003/1485/2017			381,56		381,56
212963538 FAT. 003/1483/2017			73,04		73,04
197499252 FAT. 003/1482/2017			26,52		26,52
237748240 FAT. 003/1481/2017			227,14		227,14
276867130 FAT. 003/1479/2017			113,78		113,78
267210671 FAT. 003/1500/2017			228,76		228,76
237058545 FAT. 003/1478/2017			14,60		14,60
244291594 FAT. 001/12827/2017				49,40	49,40
708815189 FAT. 003/1465/2017				45,00	45,00
513921990 FAT. 003/1455/2017				196,00	196,00
501952012 FAT. 001/12698/2017			258,90		258,90
506681718 FAT. 003/1406/2017				425,00	425,00
510223311 FAT. 007/1043/2017			657,97		657,97
503972045 FAT. 007/1041/2017			396,90		396,90
213699850 FAT. 001/12453/2017				49,40	49,40
122496698 FAT. 001/12449/2017				49,40	49,40
154425893 FAT. 006/264/2017				121,50	121,50
197508308 FAT. 003/1213/2017				47,00	47,00
221671552 FAT. 003/1138/2017				10,00	10,00
221671552 FAT. 003/1139/2017				26,00	26,00
500226687 FAT. 007/969/2017			283,50		283,50
500923132 FAT. 007/988/2017			317,52		317,52
261047540 FAT. 007/1016/2017			245,70		245,70
500212198 FAT. 007/1024/2017			480,06		480,06

Recebimentos em Atraso a 31/12/2017 - Art.º 15.º da LCPA					
Identificação da dívida	<= 30 dias	<= 60 dias	<=90 dias	>90 dias	Total
	(1)	(2)	(3)	(4)	(1)+(2)+(3)+(4)
500212597 FAT. 007/1030/2017			4.305,92		4.305,92
110166949 FAT. 007/1000/2017			63,00		63,00
509631410 FAT. 007/1007/2017			521,64		521,64
500892679 FAT. 007/1023/2017			272,16		272,16
510364560 FAT. 007/990/2017			446,04		446,04
504587102 FAT. 007/968/2017			86,94		86,94
500923132 FAT. 007/989/2017			317,52		317,52
509668356 FAT. 007/956/2017			311,04		311,04
261047540 FAT. 007/948/2017			133,20		133,20
513990275 FAT. 007/947/2017			257,04		257,04
261047540 FAT. 007/949/2017			379,80		379,80
145383636 FAT. 005/1095/2017				155,50	155,50
900742720 FAT. 005/1092/2017				1.827,70	1.827,70
233977040 FAT. 005/1068/2017				46,30	46,30
510835791 FAT. 005/1042/2017				47,19	47,19
214597792 FAT. 005/1059/2017				209,00	209,00
187825300 FAT. 005/1107/2017				22,60	22,60
112030963 FAT. 005/1069/2017				46,30	46,30
118894919 FAT. 005/1038/2017				15,67	15,67
170128555 FAT. 001/11455/2017				19.519,00	19.519,00
212859463 FAT. 001/11380/2017				26,80	26,80
503332267 FAT. 001/11270/2017				29,00	29,00
235214230 FAT. 001/11189/2017				23,30	23,30
235214230 FAT. 001/11188/2017				23,30	23,30
505116693 FAT. 003/956/2017				8.249,00	8.249,00
209269030 FAT. 003/846/2017				60,00	60,00
258564342 FAT. 003/847/2017				63,00	63,00
209269030 FAT. 003/832/2017				50,00	50,00
503362271 FAT. 001/10959/2017				46,93	46,93
165338016 FAT. 005/1020/2017				1.454,70	1.454,70
513158910 FAT. 001/10830/2017				29,00	29,00
154425893 FAT. 006/235/2017				121,50	121,50
510389392 FAT. 001/10345/2017				665,10	665,10
178335550 FAT. 001/10224/2017				28,00	28,00
502011475 FAT. 007/871/2017				735,54	735,54
187825300 FAT. 005/930/2017				22,60	22,60
506352820 FAT. 007/863/2017				93,60	93,60
506352820 FAT. 007/864/2017				93,60	93,60
508037514 FAT. 007/852/2017				193,44	193,44
506352820 FAT. 007/865/2017				845,64	845,64
510835791 FAT. 005/966/2017				47,19	47,19
126019312 FAT. 005/949/2017				1.454,70	1.454,70
502544180 FAT. 007/867/2017				183,00	183,00
502544180 FAT. 007/866/2017				30,50	30,50
900742720 FAT. 005/944/2017				1.827,70	1.827,70

Recebimentos em Atraso a 31/12/2017 - Art.º 15.º da LCPA					
Identificação da dívida	<= 30 dias	<= 60 dias	<=90 dias	>90 dias	Total
	(1)	(2)	(3)	(4)	(1)+(2)+(3)+(4)
233977040 FAT. 005/942/2017				46,30	46,30
214597792 FAT. 005/897/2017				209,00	209,00
500897565 FAT. 001/9891/2017				312.847,60	312.847,60
500897565 FAT. 001/9893/2017				312.847,60	312.847,60
500897565 FAT. 001/9894/2017				374.717,40	374.717,40
108100251 FAT. 001/9908/2017				49,40	49,40
500897565 FAT. 001/9883/2017				257.639,20	257.639,20
500897565 FAT. 001/9889/2017				266.840,60	266.840,60
270835598 FAT. 001/9697/2017				29,00	29,00
513516387 FAT. 007/832/2017				60,30	60,30
513516387 FAT. 007/833/2017				120,60	120,60
258564342 FAT. 003/660/2017				65,00	65,00
209269030 FAT. 003/658/2017				8,00	8,00
220726299 FAT. 001/9459/2017				49,40	49,40
231330464 FAT. 001/9310/2017				193,60	193,60
510171567 FAT. 007/826/2017				3.087,00	3.087,00
510171567 FAT. 007/828/2017				280,80	280,80
510171567 FAT. 007/830/2017				60,61	60,61
510171567 FAT. 007/829/2017				121,68	121,68
510171567 FAT. 007/827/2017				3.099,60	3.099,60
513136100 FAT. 001/9104/2017				258,90	258,90
208884866 FAT. 001/9151/2017				49,40	49,40
500554676 FAT. 007/823/2017				226,80	226,80
500554676 FAT. 007/822/2017				973,73	973,73
500921962 FAT. 007/825/2017				2.441,12	2.441,12
154425893 FAT. 006/206/2017				121,50	121,50
120641003 FAT. 001/9016/2017				70,40	70,40
193324580 FAT. 001/8756/2017				52,90	52,90
103883770 FAT. 001/8758/2017				56,40	56,40
199870977 FAT. 001/8608/2017				84,40	84,40
225011182 FAT. 001/8563/2017				29,00	29,00
505647729 FAT. 008/568/2017				64,50	64,50
187825300 FAT. 005/827/2017				22,60	22,60
510835791 FAT. 005/852/2017				47,19	47,19
900742720 FAT. 005/813/2017				1.827,70	1.827,70
501163239 FAT. 005/837/2017				101,94	101,94
214597792 FAT. 005/780/2017				209,00	209,00
901179299 FAT. 007/784/2017				409,03	409,03
513394958 FAT. 001/8124/2017				0,00	0,00
229786200 FAT. 001/8079/2017				37.752,00	37.752,00
502544180 FAT. 007/739/2017				7,49	7,49
502544180 FAT. 007/740/2017				29,95	29,95
202343162 FAT. 001/7957/2017				39,10	39,10
209269030 FAT. 003/328/2017				6,00	6,00
180977334 FAT. 001/7855/2017				29,00	29,00

Recebimentos em Atraso a 31/12/2017 - Art.º 15.º da LCPA					
Identificação da dívida	<= 30 dias	<= 60 dias	<=90 dias	>90 dias	Total
	(1)	(2)	(3)	(4)	(1)+(2)+(3)+(4)
500365571 FAT. 008/541/2017				79,70	79,70
210428694 FAT. 003/304/2017				32,12	32,12
198550049 FAT. 007/722/2017				54,00	54,00
500111308 FAT. 007/702/2017				306,00	306,00
500537623 FAT. 007/701/2017				237,60	237,60
507887409 FAT. 007/712/2017				167,04	167,04
507887409 FAT. 007/713/2017				44,40	44,40
510728804 FAT. 007/714/2017				393,12	393,12
501247475 FAT. 007/711/2017				172,80	172,80
138567697 FAT. 007/705/2017				54,00	54,00
138567697 FAT. 007/706/2017				54,00	54,00
501247475 FAT. 007/710/2017				703,08	703,08
501085270 FAT. 007/693/2017				58,59	58,59
510901832 FAT. 007/678/2017				2.835,60	2.835,60
503746746 FAT. 007/675/2017				192,00	192,00
500892679 FAT. 007/685/2017				136,08	136,08
261047540 FAT. 007/687/2017				122,85	122,85
501085270 FAT. 007/692/2017				133,92	133,92
501624457 FAT. 007/662/2017				157,92	157,92
501077111 FAT. 007/641/2017				96,00	96,00
258564342 FAT. 003/265/2017				55,00	55,00
258564342 FAT. 003/266/2017				62,00	62,00
180474677 FAT. 001/7512/2017				37.208,00	37.208,00
136912125 FAT. 001/7495/2017				43,60	43,60
513981373 FAT. 001/7385/2017				258,90	258,90
513953736 FAT. 007/624/2017				214,56	214,56
500097496 FAT. 007/621/2017				264,60	264,60
500097496 FAT. 007/622/2017				78,80	78,80
500097496 FAT. 007/620/2017				264,60	264,60
510231799 FAT. 001/7017/2017				179,40	179,40
513867066 FAT. 007/614/2017				88,10	88,10
282682791 FAT. 007/608/2017				88,10	88,10
513634711 FAT. 007/601/2017				88,10	88,10
504611780 FAT. 007/602/2017				88,10	88,10
502483067 FAT. 007/605/2017				88,10	88,10
508550750 FAT. 007/604/2017				88,10	88,10
241100941 FAT. 007/611/2017				88,10	88,10
510765882 FAT. 007/612/2017				88,10	88,10
513738320 FAT. 007/600/2017				88,10	88,10
175676046 FAT. 007/610/2017				88,10	88,10
513183523 FAT. 007/606/2017				88,10	88,10
509073891 FAT. 007/607/2017				88,10	88,10
513937412 FAT. 007/609/2017				88,10	88,10
508921007 FAT. 007/603/2017				88,10	88,10
508024404 FAT. 007/575/2017				2.159,14	2.159,14

Recebimentos em Atraso a 31/12/2017 - Art.º 15.º da LCPA					
Identificação da dívida	<= 30 dias	<= 60 dias	<=90 dias	>90 dias	Total
	(1)	(2)	(3)	(4)	(1)+(2)+(3)+(4)
510089348 FAT. 007/587/2017				4.304,16	4.304,16
175399212 FAT. 007/573/2017				4.527,60	4.527,60
500860033 FAT. 007/567/2017				45,54	45,54
504264559 FAT. 007/581/2017				3.286,92	3.286,92
510364560 FAT. 007/582/2017				3.591,50	3.591,50
147895235 FAT. 007/551/2017				1.323,00	1.323,00
509641873 FAT. 007/591/2017				4.698,12	4.698,12
175399212 FAT. 007/577/2017				2.881,20	2.881,20
500860033 FAT. 007/568/2017				45,53	45,53
503745979 FAT. 007/556/2017				1.764,00	1.764,00
500860033 FAT. 007/569/2017				91,08	91,08
128811811 FAT. 007/565/2017				82,80	82,80
174661550 FAT. 007/555/2017				2.352,00	2.352,00
500212198 FAT. 007/549/2017				548,64	548,64
500212198 FAT. 007/550/2017				240,03	240,03
508550750 FAT. 007/535/2017				1.263,39	1.263,39
513894993 FAT. 001/6682/2017				29,00	29,00
214597792 FAT. 005/655/2017				209,00	209,00
510835791 FAT. 005/638/2017				47,19	47,19
187825300 FAT. 005/706/2017				22,60	22,60
900742720 FAT. 005/690/2017				1.827,70	1.827,70
189171049 FAT. 001/6288/2017				79,80	79,80
219995680 FAT. 007/513/2017				501,12	501,12
510194338 FAT. 007/515/2017				143,64	143,64
509251722 FAT. 007/461/2017				742,27	742,27
506232123 FAT. 007/474/2017				223,06	223,06
503868159 FAT. 007/468/2017				189,84	189,84
232652945 FAT. 007/499/2017				75,94	75,94
214510824 FAT. 007/489/2017				39,87	39,87
216807069 FAT. 007/505/2017				337,37	337,37
260111767 FAT. 007/487/2017				31,32	31,32
502544180 FAT. 007/471/2017				16,80	16,80
980266980 FAT. 007/444/2017				2.391,98	2.391,98
503783757 FAT. 007/455/2017				94,92	94,92
506232123 FAT. 007/472/2017				203,13	203,13
509075835 FAT. 007/469/2017				170,86	170,86
502544180 FAT. 007/473/2017				100,80	100,80
501624457 FAT. 007/484/2017				167,06	167,06
510600409 FAT. 007/495/2017				201,24	201,24
231262124 FAT. 001/6058/2017				29,00	29,00
170133656 FAT. 008/431/2017				64,50	64,50
513750320 FAT. 007/425/2017				60,84	60,84
503995380 FAT. 007/414/2017				426,81	426,81
509103090 FAT. 007/426/2017				234,00	234,00
267919379 FAT. 003/41/2017				223,88	223,88

Recebimentos em Atraso a 31/12/2017 - Art.º 15.º da LCPA					
Identificação da dívida	<= 30 dias	<= 60 dias	<=90 dias	>90 dias	Total
	(1)	(2)	(3)	(4)	(1)+(2)+(3)+(4)
162377274 FAT. 001/5398/2017				29,00	29,00
128048409 FAT. 008/389/2017				64,50	64,50
900742720 FAT. 005/540/2017				1.827,70	1.827,70
214597792 FAT. 005/495/2017				209,00	209,00
510835791 FAT. 005/558/2017				47,19	47,19
227215559 FAT. 003/37/2017				197,10	197,10
187825300 FAT. 005/530/2017				22,60	22,60
502453702 FAT. 001/5372/2017				43.725,89	43.725,89
196072301 FAT. 001/5361/2017				12.443,00	12.443,00
158464249 FAT. 001/5265/2017				60,90	60,90
227215559 FAT. 003/36/2017				121,43	121,43
504615947 FAT. 003/34/2017				213,20	213,20
504615947 FAT. 003/33/2017				214,60	214,60
500257841 FAT. 001/5150/2017				9.034,31	9.034,31
500257841 FAT. 001/5148/2017				4.693,04	4.693,04
136795820 FAT. 001/5118/2017				29,00	29,00
261806017 FAT. 003/30/2017				18,75	18,75
502969024 FAT. 007/406/2017				1.076,04	1.076,04
513121625 FAT. 007/405/2017				2.595,82	2.595,82
500860033 FAT. 007/393/2017				340,20	340,20
223756849 FAT. 001/4195/2017				4,60	4,60
503454109 FAT. 001/4125/2017				21,12	21,12
270524282 FAT. 007/372/2017				266,76	266,76
506352820 FAT. 007/364/2017				711,36	711,36
513522077 FAT. 001/3840/2017				25,30	25,30
187825300 FAT. 005/428/2017				22,60	22,60
214597792 FAT. 005/376/2017				209,00	209,00
510835791 FAT. 005/359/2017				47,19	47,19
145383636 FAT. 005/414/2017				155,50	155,50
108103293 FAT. 005/382/2017				46,30	46,30
900742720 FAT. 005/411/2017				1.827,70	1.827,70
514214082 FAT. 007/343/2017				453,02	453,02
270524282 FAT. 007/342/2017				207,90	207,90
500543917 FAT. 007/330/2017				134,40	134,40
290508991 FAT. 003/17/2017				24,82	24,82
214925420 FAT. 003/16/2017				230,68	230,68
216610818 FAT. 001/3002/2017				84,20	84,20
901525464 FAT. 001/3064/2017				73,90	73,90
219639493 FAT. 007/283/2017				78,00	78,00
121512010 FAT. 007/282/2017				613,44	613,44
510364560 FAT. 007/270/2017				223,02	223,02
500212198 FAT. 001/2935/2017				29,00	29,00
253318262 FAT. 001/2734/2017				36,60	36,60
121696863 FAT. 001/2727/2017				78,60	78,60
229871674 FAT. 001/2571/2017				10.918,00	10.918,00

Recebimentos em Atraso a 31/12/2017 - Art.º 15.º da LCPA						
Identificação da dívida		<= 30 dias	<= 60 dias	<=90 dias	>90 dias	Total
		(1)	(2)	(3)	(4)	(1)+(2)+(3)+(4)
FAT.	001/2573/2017				70,37	70,37
900742720	FAT. 005/279/2017				1.827,70	1.827,70
500593540	FAT. 007/205/2017				45,00	45,00
500226687	FAT. 007/224/2017				250,56	250,56
214597792	FAT. 005/224/2017				209,00	209,00
510835791	FAT. 005/207/2017				47,19	47,19
980266980	FAT. 007/244/2017				457,92	457,92
108103293	FAT. 005/231/2017				46,30	46,30
500593540	FAT. 007/207/2017				136,80	136,80
500226687	FAT. 007/223/2017				397,44	397,44
500593540	FAT. 007/206/2017				32,04	32,04
145383636	FAT. 005/263/2017				155,50	155,50
500593540	FAT. 007/204/2017				89,64	89,64
504193724	FAT. 007/243/2017				167,58	167,58
187825300	FAT. 005/281/2017				794,40	794,40
500844321	FAT. 007/229/2017				271,54	271,54
500897565	FAT. 001/2205/2017				306,00	306,00
509383378	FAT. 007/201/2017				216,00	216,00
509383378	FAT. 007/200/2017				345,60	345,60
198525435	FAT. 003/11/2017				13,14	13,14
229826822	FAT. 003/10/2017				29,20	29,20
247035610	FAT. 003/9/2017				59,13	59,13
509201652	FAT. 007/195/2017				70,67	70,67
501525882	FAT. 007/188/2017				449,13	449,13
501525882	FAT. 007/173/2017				280,80	280,80
501214534	FAT. 007/184/2017				62,09	62,09
127972714	FAT. 007/194/2017				414,72	414,72
202289265	FAT. 001/1807/2017				44,80	44,80
501489126	FAT. 001/1789/2017				385,20	385,20
500543321	FAT. 007/146/2017				46,08	46,08
144885468	FAT. 006/37/2017				121,50	121,50
219531862	FAT. 001/1361/2017				46,70	46,70
501343245	FAT. 007/85/2017				79,20	79,20
501343245	FAT. 007/84/2017				140,40	140,40
141438975	FAT. 005/149/2017				55,44	55,44
500307873	FAT. 007/58/2017				185,22	185,22
504425374	FAT. 007/44/2017				57,60	57,60
509251722	FAT. 007/29/2017				742,27	742,27
214510824	FAT. 007/33/2017				13,29	13,29
214597792	FAT. 005/67/2017				209,00	209,00
501163239	FAT. 005/127/2017				423,39	423,39
500307873	FAT. 007/57/2017				166,32	166,32
510835791	FAT. 005/50/2017				47,19	47,19
900742720	FAT. 005/104/2017				1.827,70	1.827,70
108103293	FAT. 005/74/2017				46,30	46,30

Recebimentos em Atraso a 31/12/2017 - Art.º 15.º da LCPA					
Identificação da dívida	<= 30 dias	<= 60 dias	<=90 dias	>90 dias	Total
	(1)	(2)	(3)	(4)	(1)+(2)+(3)+(4)
501489126 FAT. 001/793/2017				885,60	885,60
509201652 FAT. 007/28/2017				140,61	140,61
509201652 FAT. 007/27/2017				187,92	187,92
500212198 FAT. 007/26/2017				4.253,40	4.253,40
500212198 FAT. 007/25/2017				7.527,60	7.527,60
207501343 FAT. 007/21/2017				397,80	397,80
118854097 FAT. 007/15/2017				405,60	405,60
182246868 FAT. 007/12/2017				405,60	405,60
176730192 FAT. 008/81/2017				94,90	94,90
170938786 FAT. 008/65/2017				39,90	39,90
101972776 FAT. 008/78/2017				94,90	94,90
101972776 FAT. 008/77/2017				94,90	94,90
128254360 FAT. 008/82/2017				94,90	94,90
101972776 FAT. 008/76/2017				94,90	94,90
122570227 FAT. 008/63/2017				39,90	39,90
141758341 FAT. 008/84/2017				94,90	94,90
122570227 FAT. 008/67/2017				39,90	39,90
208007490 FAT. 003/5/2017				21,44	21,44
211345555 FAT. 003/2/2017				182,50	182,50
254354467 FAT. 003/4/2017				115,34	115,34
232367191 FAT. 003/1831/2016				33,22	33,22
232367191 FAT. 003/1830/2016				53,22	53,22
190263334 FAT. 003/1828/2016				120,45	120,45
500078076 FAT. 007/968/2016				246,24	246,24
500212198 FAT. 007/964/2016				7.497,00	7.497,00
500554676 FAT. 007/947/2016				518,40	518,40
503340855 FAT. 007/932/2016				2.842,80	2.842,80
503142697 FAT. 007/944/2016				302,40	302,40
503142697 FAT. 007/943/2016				466,56	466,56
503340855 FAT. 007/933/2016				1.754,16	1.754,16
142356980 FAT. 005/1463/2016				2.176,70	2.176,70
217430970 FAT. 003/1827/2016				116,52	116,52
900742720 FAT. 005/1444/2016				1.827,70	1.827,70
108103293 FAT. 005/1413/2016				46,30	46,30
500547920 FAT. 007/895/2016				99,00	99,00
500547920 FAT. 007/894/2016				100,80	100,80
508092531 FAT. 007/891/2016				124,74	124,74
221698957 FAT. 007/884/2016				133,20	133,20
221698957 FAT. 007/883/2016				66,60	66,60
503746746 FAT. 007/879/2016				248,88	248,88
245263845 FAT. 003/1826/2016				72,52	72,52
284264482 FAT. 003/1808/2016				169,36	169,36
277350239 FAT. 003/1815/2016				42,34	42,34
164052356 FAT. 003/1823/2016				47,27	47,27
266552137 FAT. 003/1822/2016				23,36	23,36

Recebimentos em Atraso a 31/12/2017 - Art.º 15.º da LCPA					
Identificação da dívida	<= 30 dias	<= 60 dias	<=90 dias	>90 dias	Total
	(1)	(2)	(3)	(4)	(1)+(2)+(3)+(4)
228923182 FAT. 003/1821/2016				50,44	50,44
253509572 FAT. 003/1807/2016				195,64	195,64
227967461 FAT. 003/1824/2016				42,34	42,34
243438729 FAT. 003/1814/2016				83,22	83,22
195375416 FAT. 003/1813/2016				32,85	32,85
196395992 FAT. 003/1811/2016				233,60	233,60
189192429 FAT. 001/13662/2016				52,50	52,50
500397490 FAT. 001/13571/2016				209,20	209,20
510857744 FAT. 007/837/2016				336,96	336,96
500929190 FAT. 007/830/2016				564,00	564,00
506352820 FAT. 007/820/2016				375,84	375,84
156697793 FAT. 007/812/2016				207,36	207,36
156697793 FAT. 007/811/2016				151,20	151,20
156697793 FAT. 007/810/2016				250,56	250,56
973353872 FAT. 007/802/2016				280,80	280,80
506352820 FAT. 007/797/2016				93,60	93,60
509739121 FAT. 007/795/2016				354,24	354,24
500020906 FAT. 007/794/2016				587,52	587,52
145383636 FAT. 005/1321/2016				59,20	59,20
900742720 FAT. 005/1317/2016				1.827,70	1.827,70
108103293 FAT. 005/1287/2016				46,30	46,30
510671691 FAT. 007/779/2016				3.367,20	3.367,20
506539717 FAT. 007/772/2016				91,50	91,50
504066005 FAT. 001/13123/2016				28,83	28,83
122160070 FAT. 007/768/2016				323,74	323,74
200361210 FAT. 001/12987/2016				3,60	3,60
503159093 FAT. 007/756/2016				469,80	469,80
503159093 FAT. 007/746/2016				93,60	93,60
504587102 FAT. 007/726/2016				198,72	198,72
510356826 FAT. 007/720/2016				178,56	178,56
510426379 FAT. 007/697/2016				399,17	399,17
510426379 FAT. 007/696/2016				352,51	352,51
510426379 FAT. 007/695/2016				58,98	58,98
510426379 FAT. 007/694/2016				49,15	49,15
237047179 FAT. 003/1800/2016				224,84	224,84
262751321 FAT. 003/1802/2016				45,26	45,26
230783791 FAT. 003/1801/2016				41,38	41,38
211924903 FAT. 003/1799/2016				116,07	116,07
209122552 FAT. 003/1785/2016				108,04	108,04
209630965 FAT. 003/1784/2016				20,44	20,44
253097061 FAT. 003/1752/2016				25,09	25,09
228704006 FAT. 003/1760/2016				102,20	102,20
216632978 FAT. 003/1789/2016				172,28	172,28
214468348 FAT. 003/1766/2016				122,64	122,64
234134615 FAT. 003/1770/2016				94,90	94,90

Recebimentos em Atraso a 31/12/2017 - Art.º 15.º da LCPA					
Identificação da dívida	<= 30 dias	<= 60 dias	<=90 dias	>90 dias	Total
	(1)	(2)	(3)	(4)	(1)+(2)+(3)+(4)
155722808 FAT. 003/1759/2016				64,97	64,97
240199170 FAT. 003/1757/2016				195,64	195,64
247857130 FAT. 003/1751/2016				214,62	214,62
230156541 FAT. 003/1798/2016				205,00	205,00
243235496 FAT. 003/1794/2016				124,34	124,34
216520037 FAT. 003/1790/2016				102,93	102,93
216520037 FAT. 003/1788/2016				105,85	105,85
218958803 FAT. 003/1787/2016				83,95	83,95
283694360 FAT. 003/1776/2016				240,90	240,90
168275996 FAT. 003/1775/2016				214,62	214,62
227436008 FAT. 003/1773/2016				53,29	53,29
252193644 FAT. 003/1762/2016				102,20	102,20
216754615 FAT. 003/1758/2016				59,86	59,86
255257716 FAT. 003/1756/2016				202,94	202,94
247014648 FAT. 003/1750/2016				126,79	126,79
242470319 FAT. 003/1768/2016				112,42	112,42
206261942 FAT. 003/1774/2016				110,96	110,96
190490152 FAT. 003/1791/2016				246,74	246,74
263605043 FAT. 003/1780/2016				160,60	160,60
263605043 FAT. 003/1792/2016				185,42	185,42
504560476 FAT. 007/652/2016				57,68	57,68
510992021 FAT. 001/12376/2016				47,45	47,45
503074586 FAT. 007/641/2016				46,80	46,80
510901832 FAT. 007/646/2016				4.784,15	4.784,15
259949361 FAT. 007/627/2016				2.342,59	2.342,59
510857744 FAT. 007/629/2016				157,44	157,44
507376447 FAT. 007/623/2016				93,60	93,60
203347404 FAT. 007/622/2016				93,60	93,60
509469620 FAT. 007/619/2016				187,20	187,20
500238847 FAT. 007/618/2016				140,40	140,40
501752030 FAT. 007/581/2016				32,40	32,40
503588890 FAT. 007/571/2016				1.200,96	1.200,96
506407829 FAT. 007/562/2016				245,70	245,70
217431003 FAT. 007/564/2016				397,44	397,44
217431003 FAT. 007/563/2016				300,00	300,00
506407829 FAT. 007/554/2016				123,00	123,00
506407829 FAT. 007/561/2016				561,60	561,60
506407829 FAT. 007/560/2016				366,00	366,00
506407829 FAT. 007/559/2016				1.098,00	1.098,00
506407829 FAT. 007/557/2016				488,00	488,00
506407829 FAT. 007/556/2016				366,00	366,00
506407829 FAT. 007/558/2016				732,00	732,00
506407829 FAT. 007/555/2016				732,00	732,00
900742720 FAT. 005/1201/2016				1.827,70	1.827,70
900240733 FAT. 005/1215/2016				5.670,00	5.670,00

Recebimentos em Atraso a 31/12/2017 - Art.º 15.º da LCPA					
Identificação da dívida	<= 30 dias	<= 60 dias	<=90 dias	>90 dias	Total
	(1)	(2)	(3)	(4)	(1)+(2)+(3)+(4)
510021930 FAT. 007/548/2016				478,56	478,56
108103293 FAT. 005/1171/2016				46,30	46,30
118894919 FAT. 005/1142/2016				144,60	144,60
510021930 FAT. 007/534/2016				1.037,00	1.037,00
513674071 FAT. 001/11443/2016				28,83	28,83
255433557 FAT. 003/1744/2016				217,54	217,54
191067792 FAT. 003/1742/2016				102,20	102,20
255666926 FAT. 003/1740/2016				154,76	154,76
232343276 FAT. 001/10850/2016				28,00	28,00
510021930 FAT. 007/512/2016				187,92	187,92
511202008 FAT. 007/492/2016				374,40	374,40
243744048 FAT. 001/10537/2016				28,83	28,83
213260662 FAT. 007/463/2016				187,20	187,20
225106663 FAT. 001/10439/2016				28,83	28,83
285978276 FAT. 003/1738/2016				219,00	219,00
900742720 FAT. 005/1083/2016				1.827,70	1.827,70
108103293 FAT. 005/1053/2016				46,30	46,30
118894919 FAT. 005/1024/2016				144,60	144,60
505124289 FAT. 001/10190/2016				270,30	270,30
234054328 FAT. 001/10128/2016				28,83	28,83
500593540 FAT. 003/1730/2016				28,83	28,83
500212597 FAT. 007/441/2016				6.458,89	6.458,89
508539161 FAT. 007/443/2016				6.236,33	6.236,33
510089348 FAT. 007/444/2016				4.304,16	4.304,16
242319670 FAT. 003/1705/2016				219,50	219,50
218733593 FAT. 003/1703/2016				161,56	161,56
205362559 FAT. 003/1725/2016				1,46	1,46
212260111 FAT. 003/1718/2016				5,37	5,37
280552734 FAT. 003/1710/2016				214,62	214,62
505124289 FAT. 001/9760/2016				313,00	313,00
218733593 FAT. 003/1702/2016				99,32	99,32
242319670 FAT. 003/1706/2016				192,72	192,72
212301373 FAT. 001/9584/2016				26,10	26,10
130544655 FAT. 006/279/2016				121,50	121,50
218012640 FAT. 001/9414/2016				7,20	7,20
207322970 FAT. 003/1042/2016				46,96	46,96
284264482 FAT. 003/1055/2016				188,84	188,84
227012291 FAT. 003/1047/2016				132,40	132,40
228843634 FAT. 003/1187/2016				56,95	56,95
214960730 FAT. 003/1087/2016				111,69	111,69
283558067 FAT. 003/1146/2016				204,40	204,40
211709816 FAT. 003/1036/2016				230,68	230,68
233703624 FAT. 003/1207/2016				221,92	221,92
231144377 FAT. 003/1119/2016				202,76	202,76
246571136 FAT. 003/1206/2016				29,20	29,20

Recebimentos em Atraso a 31/12/2017 - Art.º 15.º da LCPA					
Identificação da dívida	<= 30 dias	<= 60 dias	<=90 dias	>90 dias	Total
	(1)	(2)	(3)	(4)	(1)+(2)+(3)+(4)
235770566 FAT. 003/1274/2016				232,16	232,16
230685021 FAT. 003/1226/2016				210,24	210,24
245549510 FAT. 003/1321/2016				134,32	134,32
229342655 FAT. 003/1066/2016				69,35	69,35
219341508 FAT. 003/1138/2016				105,85	105,85
266390722 FAT. 003/1552/2016				232,14	232,14
270426477 FAT. 003/1079/2016				223,38	223,38
214241017 FAT. 003/1371/2016				38,27	38,27
235748102 FAT. 003/1402/2016				96,66	96,66
240849744 FAT. 003/1142/2016				164,98	164,98
202423697 FAT. 003/1342/2016				125,86	125,86
208566937 FAT. 003/1418/2016				230,68	230,68
287234525 FAT. 003/1411/2016				47,18	47,18
222346094 FAT. 003/1436/2016				139,70	139,70
201467011 FAT. 003/1427/2016				159,64	159,64
226620492 FAT. 003/1488/2016				208,32	208,32
250753111 FAT. 003/1179/2016				261,84	261,84
239765249 FAT. 003/1682/2016				80,05	80,05
104816368 FAT. 003/1472/2016				41,62	41,62
214823962 FAT. 003/1102/2016				169,50	169,50
261958143 FAT. 003/1462/2016				98,55	98,55
223258318 FAT. 003/1366/2016				72,78	72,78
219586314 FAT. 003/1214/2016				201,48	201,48
263814351 FAT. 003/1499/2016				98,00	98,00
208751084 FAT. 003/1493/2016				17,44	17,44
208751084 FAT. 003/1492/2016				102,15	102,15
214128873 FAT. 003/1487/2016				94,22	94,22
190921447 FAT. 003/1471/2016				52,65	52,65
234248815 FAT. 003/1641/2016				237,98	237,98
211145432 FAT. 003/1234/2016				79,46	79,46
119007789 FAT. 003/1595/2016				64,00	64,00
234069775 FAT. 003/1582/2016				122,08	122,08
221447997 FAT. 003/1279/2016				101,49	101,49
205620728 FAT. 003/1304/2016				143,63	143,63
206055897 FAT. 003/1289/2016				132,26	132,26
247287490 FAT. 003/1317/2016				71,24	71,24
203460707 FAT. 003/1648/2016				121,18	121,18
254995713 FAT. 003/1266/2016				224,32	224,32
223522902 FAT. 003/1242/2016				202,92	202,92
213780135 FAT. 003/1116/2016				175,76	175,76
206282354 FAT. 003/1100/2016				121,91	121,91
256122466 FAT. 003/1199/2016				117,26	117,26
220750173 FAT. 003/1539/2016				122,64	122,64
210967587 FAT. 003/1098/2016				50,01	50,01
229146236 FAT. 003/1133/2016				82,95	82,95

Recebimentos em Atraso a 31/12/2017 - Art.º 15.º da LCPA					
Identificação da dívida	<= 30 dias	<= 60 dias	<=90 dias	>90 dias	Total
	(1)	(2)	(3)	(4)	(1)+(2)+(3)+(4)
254692559 FAT. 003/1331/2016				173,74	173,74
267760531 FAT. 003/1238/2016				208,05	208,05
237114658 FAT. 003/1465/2016				189,80	189,80
209468220 FAT. 003/1359/2016				136,46	136,46
211477869 FAT. 003/1534/2016				87,82	87,82
255032676 FAT. 003/1693/2016				8,76	8,76
206674058 FAT. 003/1671/2016				1,46	1,46
220447349 FAT. 003/1505/2016				232,14	232,14
227277406 FAT. 003/1647/2016				8,76	8,76
204176972 FAT. 003/1635/2016				1,08	1,08
196395992 FAT. 003/1388/2016				208,78	208,78
170938735 FAT. 003/1444/2016				8,03	8,03
149949740 FAT. 003/1616/2016				14,60	14,60
248006193 FAT. 003/1409/2016				214,62	214,62
256462593 FAT. 003/1426/2016				65,70	65,70
256462593 FAT. 003/1425/2016				21,90	21,90
272389617 FAT. 003/1414/2016				202,94	202,94
262745666 FAT. 003/1596/2016				40,88	40,88
207322694 FAT. 003/1593/2016				12,36	12,36
142335894 FAT. 003/1587/2016				1,96	1,96
271392622 FAT. 003/1585/2016				71,64	71,64
214576817 FAT. 003/1584/2016				4,38	4,38
247551120 FAT. 003/1386/2016				4,38	4,38
220437491 FAT. 003/1432/2016				226,30	226,30
222884495 FAT. 003/1365/2016				7,30	7,30
210609958 FAT. 003/1575/2016				1,46	1,46
256194661 FAT. 003/1451/2016				232,14	232,14
232568600 FAT. 003/1569/2016				25,54	25,54
198831358 FAT. 003/1339/2016				32,31	32,31
188438408 FAT. 003/1469/2016				104,40	104,40
221671498 FAT. 003/1334/2016				16,06	16,06
210738847 FAT. 003/1329/2016				182,14	182,14
190015640 FAT. 003/1528/2016				11,00	11,00
284870056 FAT. 003/1524/2016				1,46	1,46
226533034 FAT. 003/1319/2016				86,14	86,14
220201358 FAT. 003/1310/2016				232,14	232,14
277493862 FAT. 003/1485/2016				227,76	227,76
510648240 FAT. 007/427/2016				4.864,50	4.864,50
513480595 FAT. 007/425/2016				1.459,35	1.459,35
141193611 FAT. 003/1657/2016				30,66	30,66
510453104 FAT. 007/424/2016				1.945,80	1.945,80
265716772 FAT. 003/1280/2016				98,32	98,32
200898159 FAT. 003/1686/2016				21,90	21,90
201736969 FAT. 003/1278/2016				42,34	42,34
232787093 FAT. 003/1272/2016				227,76	227,76

Recebimentos em Atraso a 31/12/2017 - Art.º 15.º da LCPA					
Identificação da dívida	<= 30 dias	<= 60 dias	<=90 dias	>90 dias	Total
	(1)	(2)	(3)	(4)	(1)+(2)+(3)+(4)
207794499 FAT. 003/1265/2016				235,06	235,06
243857080 FAT. 003/1262/2016				40,30	40,30
195433971 FAT. 003/1258/2016				10,22	10,22
231991827 FAT. 003/1510/2016				173,90	173,90
191624047 FAT. 003/1160/2016				16,79	16,79
214234320 FAT. 003/1633/2016				237,98	237,98
244865400 FAT. 003/1628/2016				140,16	140,16
190490349 FAT. 003/1174/2016				107,31	107,31
195620879 FAT. 003/1247/2016				111,69	111,69
217490662 FAT. 003/1086/2016				104,90	104,90
235336270 FAT. 003/1230/2016				157,32	157,32
261653709 FAT. 003/1224/2016				2,92	2,92
245846662 FAT. 003/1213/2016				231,18	231,18
180703994 FAT. 003/1212/2016				0,73	0,73
253509572 FAT. 003/1209/2016				182,50	182,50
217890377 FAT. 003/1208/2016				0,85	0,85
230403417 FAT. 003/1111/2016				185,42	185,42
257056467 FAT. 003/1434/2016				22,19	22,19
216508576 FAT. 003/1194/2016				5,84	5,84
207134294 FAT. 003/1193/2016				213,16	213,16
245118187 FAT. 003/1093/2016				4,38	4,38
233621822 FAT. 003/1495/2016				65,88	65,88
192910850 FAT. 003/1092/2016				29,20	29,20
229893546 FAT. 003/1172/2016				13,00	13,00
229893546 FAT. 003/1173/2016				3,00	3,00
227561864 FAT. 003/1168/2016				207,32	207,32
255360053 FAT. 003/1157/2016				149,38	149,38
283558067 FAT. 003/1147/2016				207,90	207,90
228870089 FAT. 003/1143/2016				192,00	192,00
508640717 FAT. 007/423/2016				869,40	869,40
218792549 FAT. 003/1075/2016				8,03	8,03
209605987 FAT. 003/1073/2016				227,76	227,76
235548448 FAT. 003/1057/2016				32,42	32,42
238649253 FAT. 003/1284/2016				8,76	8,76
235548448 FAT. 003/1056/2016				8,20	8,20
141193611 FAT. 003/1685/2016				21,17	21,17
152706054 FAT. 003/1670/2016				99,28	99,28
282707360 FAT. 003/1296/2016				128,48	128,48
252432320 FAT. 003/1661/2016				227,30	227,30
166498700 FAT. 003/1511/2016				193,22	193,22
237382954 FAT. 003/1500/2016				284,70	284,70
213453053 FAT. 003/1489/2016				221,92	221,92
286395452 FAT. 003/1484/2016				221,92	221,92
214190153 FAT. 003/1651/2016				23,24	23,24
231610599 FAT. 003/1478/2016				107,31	107,31

Recebimentos em Atraso a 31/12/2017 - Art.º 15.º da LCPA					
Identificação da dívida	<= 30 dias	<= 60 dias	<=90 dias	>90 dias	Total
	(1)	(2)	(3)	(4)	(1)+(2)+(3)+(4)
211656003 FAT. 003/1650/2016				32,31	32,31
286564203 FAT. 003/1645/2016				230,68	230,68
286564203 FAT. 003/1646/2016				229,22	229,22
188565191 FAT. 003/1470/2016				103,66	103,66
218404301 FAT. 003/1572/2016				15,58	15,58
258081040 FAT. 003/1642/2016				159,14	159,14
219646180 FAT. 003/1460/2016				156,22	156,22
253071623 FAT. 003/1457/2016				96,32	96,32
228161690 FAT. 003/1381/2016				5,84	5,84
236797611 FAT. 003/1456/2016				224,38	224,38
241250668 FAT. 003/1441/2016				224,84	224,84
239818512 FAT. 003/1437/2016				105,37	105,37
202005984 FAT. 003/1618/2016				55,48	55,48
235376400 FAT. 003/1431/2016				143,08	143,08
216458404 FAT. 003/1423/2016				210,24	210,24
187369194 FAT. 003/1271/2016				169,17	169,17
206523912 FAT. 003/1606/2016				27,21	27,21
199861072 FAT. 003/1421/2016				214,62	214,62
247310603 FAT. 003/1420/2016				232,14	232,14
208566937 FAT. 003/1417/2016				229,22	229,22
260784834 FAT. 003/1430/2016				229,26	229,26
181805332 FAT. 003/1347/2016				194,31	194,31
186671202 FAT. 003/1413/2016				45,87	45,87
248006193 FAT. 003/1410/2016				216,12	216,12
231751745 FAT. 003/1634/2016				228,26	228,26
217910335 FAT. 003/1601/2016				26,18	26,18
227215516 FAT. 003/1407/2016				220,46	220,46
257202102 FAT. 003/1397/2016				198,56	198,56
204653576 FAT. 003/1395/2016				41,15	41,15
249807173 FAT. 003/1379/2016				86,64	86,64
230342280 FAT. 003/1376/2016				99,32	99,32
207740569 FAT. 003/1517/2016				67,19	67,19
221401016 FAT. 003/1360/2016				216,08	216,08
233695087 FAT. 003/1374/2016				105,74	105,74
237476150 FAT. 003/1370/2016				235,06	235,06
206624840 FAT. 003/1363/2016				78,84	78,84
244632456 FAT. 003/1077/2016				157,46	157,46
221401016 FAT. 003/1361/2016				208,78	208,78
270742921 FAT. 003/1579/2016				205,86	205,86
209523310 FAT. 003/1343/2016				89,06	89,06
219003440 FAT. 003/1099/2016				224,38	224,38
255481365 FAT. 003/1563/2016				56,21	56,21
203224060 FAT. 003/1558/2016				205,86	205,86
223855219 FAT. 003/1541/2016				110,23	110,23
223855219 FAT. 003/1540/2016				99,53	99,53

Recebimentos em Atraso a 31/12/2017 - Art.º 15.º da LCPA					
Identificação da dívida	<= 30 dias	<= 60 dias	<=90 dias	>90 dias	Total
	(1)	(2)	(3)	(4)	(1)+(2)+(3)+(4)
213018578 FAT. 003/1533/2016				83,88	83,88
255215410 FAT. 003/1532/2016				182,04	182,04
228685702 FAT. 003/1327/2016				178,73	178,73
235770566 FAT. 003/1273/2016				230,20	230,20
227378830 FAT. 003/1325/2016				37,50	37,50
224013394 FAT. 003/1324/2016				56,96	56,96
231371870 FAT. 003/1525/2016				71,54	71,54
220344507 FAT. 003/1383/2016				17,92	17,92
219032807 FAT. 003/1320/2016				83,26	83,26
180046004 FAT. 003/1307/2016				119,80	119,80
246924586 FAT. 003/1291/2016				86,14	86,14
258250259 FAT. 003/1609/2016				97,07	97,07
236661701 FAT. 003/1283/2016				210,24	210,24
267033915 FAT. 003/1249/2016				65,12	65,12
195620879 FAT. 003/1248/2016				49,64	49,64
231426011 FAT. 003/1123/2016				235,06	235,06
209122528 FAT. 003/1232/2016				58,90	58,90
209492210 FAT. 003/1122/2016				232,14	232,14
185891551 FAT. 003/1225/2016				102,93	102,93
218019920 FAT. 003/1662/2016				153,98	153,98
202005666 FAT. 003/1221/2016				170,82	170,82
253534542 FAT. 003/1220/2016				84,30	84,30
167198599 FAT. 003/1117/2016				224,84	224,84
246039230 FAT. 003/1631/2016				83,02	83,02
224709747 FAT. 003/1115/2016				90,52	90,52
246571136 FAT. 003/1205/2016				44,53	44,53
283694360 FAT. 003/1107/2016				235,06	235,06
234820454 FAT. 003/1521/2016				129,94	129,94
283694360 FAT. 003/1106/2016				220,46	220,46
206981481 FAT. 003/1203/2016				48,72	48,72
200076345 FAT. 003/1197/2016				70,08	70,08
220822751 FAT. 003/1186/2016				53,92	53,92
205656595 FAT. 003/1176/2016				229,72	229,72
234718773 FAT. 003/1085/2016				34,68	34,68
234718773 FAT. 003/1084/2016				219,00	219,00
218856784 FAT. 003/1380/2016				56,16	56,16
227561864 FAT. 003/1167/2016				181,04	181,04
147453720 FAT. 003/1081/2016				229,22	229,22
251574792 FAT. 003/1161/2016				52,56	52,56
245004521 FAT. 003/1292/2016				137,24	137,24
120334720 FAT. 003/1152/2016				94,30	94,30
226941612 FAT. 003/1141/2016				228,26	228,26
201475847 FAT. 003/1139/2016				49,26	49,26
234357584 FAT. 003/1326/2016				193,22	193,22
216539552 FAT. 003/1137/2016				216,08	216,08

Recebimentos em Atraso a 31/12/2017 - Art.º 15.º da LCPA					
Identificação da dívida	<= 30 dias	<= 60 dias	<=90 dias	>90 dias	Total
	(1)	(2)	(3)	(4)	(1)+(2)+(3)+(4)
270426477 FAT. 003/1078/2016				227,76	227,76
262918188 FAT. 003/1068/2016				151,84	151,84
229342655 FAT. 003/1067/2016				70,81	70,81
219586314 FAT. 003/1054/2016				192,72	192,72
245953795 FAT. 003/1052/2016				173,76	173,76
241393035 FAT. 003/1050/2016				135,78	135,78
243270771 FAT. 003/1071/2016				110,23	110,23
203484819 FAT. 003/1046/2016				224,84	224,84
246128356 FAT. 003/1044/2016				208,78	208,78
175458049 FAT. 003/1043/2016				220,46	220,46
268996520 FAT. 003/1083/2016				73,00	73,00
207322970 FAT. 003/1041/2016				45,50	45,50
217108318 FAT. 003/1034/2016				84,22	84,22
252683765 FAT. 003/1027/2016				224,84	224,84
218568894 FAT. 003/1028/2016				39,92	39,92
256849072 FAT. 003/940/2016				275,94	275,94
213742802 FAT. 003/933/2016				37,60	37,60
179484966 FAT. 003/673/2016				6,76	6,76
274687437 FAT. 003/977/2016				54,12	54,12
260052396 FAT. 003/976/2016				157,60	157,60
228370256 FAT. 003/952/2016				93,44	93,44
200372009 FAT. 003/900/2016				224,84	224,84
259977411 FAT. 003/947/2016				186,88	186,88
280331924 FAT. 003/942/2016				55,56	55,56
205998526 FAT. 003/652/2016				40,71	40,71
240007549 FAT. 003/912/2016				12,33	12,33
220670838 FAT. 003/899/2016				45,30	45,30
247468126 FAT. 003/1015/2016				127,75	127,75
223494658 FAT. 003/702/2016				65,40	65,40
221218033 FAT. 003/678/2016				108,04	108,04
265771943 FAT. 003/675/2016				44,74	44,74
231390521 FAT. 003/816/2016				146,78	146,78
235570095 FAT. 003/807/2016				161,43	161,43
260090700 FAT. 003/796/2016				95,83	95,83
223181129 FAT. 003/736/2016				224,84	224,84
216677530 FAT. 003/623/2016				127,90	127,90
287493407 FAT. 003/778/2016				43,80	43,80
191702919 FAT. 003/766/2016				45,26	45,26
208210466 FAT. 003/737/2016				59,94	59,94
248174010 FAT. 003/677/2016				182,50	182,50
191525383 FAT. 003/614/2016				79,22	79,22
193727250 FAT. 003/707/2016				44,89	44,89
177531177 FAT. 003/992/2016				264,70	264,70
226051889 FAT. 003/853/2016				55,48	55,48
177571942 FAT. 003/824/2016				183,96	183,96

Recebimentos em Atraso a 31/12/2017 - Art.º 15.º da LCPA					
Identificação da dívida	<= 30 dias	<= 60 dias	<=90 dias	>90 dias	Total
	(1)	(2)	(3)	(4)	(1)+(2)+(3)+(4)
200309536 FAT. 003/1012/2016				4,38	4,38
265444128 FAT. 003/1009/2016				18,27	18,27
227435915 FAT. 003/784/2016				99,28	99,28
261718843 FAT. 003/855/2016				14,60	14,60
261718843 FAT. 003/856/2016				14,60	14,60
263007472 FAT. 003/829/2016				132,86	132,86
205319530 FAT. 003/727/2016				5,84	5,84
269827498 FAT. 003/716/2016				142,14	142,14
221384421 FAT. 003/636/2016				32,84	32,84
209655135 FAT. 003/815/2016				1,56	1,56
198392052 FAT. 003/810/2016				4,96	4,96
215566858 FAT. 003/798/2016				208,78	208,78
184266254 FAT. 003/761/2016				3,65	3,65
214167119 FAT. 003/756/2016				121,91	121,91
209777800 FAT. 003/748/2016				234,60	234,60
218958803 FAT. 003/686/2016				56,07	56,07
238467228 FAT. 003/1022/2016				133,59	133,59
232736669 FAT. 003/1016/2016				238,72	238,72
223424080 FAT. 003/720/2016				132,32	132,32
195658973 FAT. 003/1005/2016				248,20	248,20
243955707 FAT. 003/1003/2016				180,68	180,68
220044694 FAT. 003/848/2016				271,56	271,56
209000414 FAT. 003/991/2016				86,87	86,87
190211512 FAT. 003/987/2016				203,40	203,40
260195510 FAT. 003/970/2016				270,10	270,10
195932781 FAT. 003/966/2016				239,22	239,22
193726920 FAT. 003/960/2016				26,94	26,94
229535690 FAT. 003/938/2016				26,28	26,28
234276371 FAT. 003/936/2016				27,76	27,76
215972457 FAT. 003/890/2016				99,28	99,28
244194840 FAT. 003/935/2016				57,62	57,62
222652640 FAT. 003/738/2016				62,92	62,92
286033453 FAT. 003/926/2016				21,90	21,90
260684767 FAT. 003/923/2016				29,34	29,34
251553701 FAT. 003/922/2016				213,16	213,16
245587977 FAT. 003/910/2016				186,88	186,88
244208506 FAT. 003/906/2016				105,13	105,13
225480662 FAT. 003/904/2016				191,26	191,26
201162539 FAT. 003/893/2016				165,72	165,72
205224679 FAT. 003/889/2016				266,92	266,92
245497862 FAT. 003/877/2016				122,64	122,64
167936476 FAT. 003/997/2016				94,54	94,54
238163431 FAT. 003/872/2016				219,00	219,00
241933218 FAT. 003/871/2016				116,32	116,32
227461584 FAT. 003/865/2016				165,34	165,34

Recebimentos em Atraso a 31/12/2017 - Art.º 15.º da LCPA					
Identificação da dívida	<= 30 dias	<= 60 dias	<=90 dias	>90 dias	Total
	(1)	(2)	(3)	(4)	(1)+(2)+(3)+(4)
248608061 FAT. 003/1010/2016				184,62	184,62
240538676 FAT. 003/861/2016				153,30	153,30
259908860 FAT. 003/860/2016				133,59	133,59
208847570 FAT. 003/844/2016				251,12	251,12
212548913 FAT. 003/741/2016				38,33	38,33
189845210 FAT. 003/840/2016				71,54	71,54
233325662 FAT. 003/721/2016				114,86	114,86
205293824 FAT. 003/715/2016				30,32	30,32
275663566 FAT. 003/700/2016				248,20	248,20
219573352 FAT. 003/691/2016				29,93	29,93
190490152 FAT. 003/670/2016				99,28	99,28
206964501 FAT. 003/657/2016				113,88	113,88
205814859 FAT. 003/649/2016				47,45	47,45
206964501 FAT. 003/656/2016				87,60	87,60
239446283 FAT. 003/650/2016				104,93	104,93
256568430 FAT. 003/648/2016				45,51	45,51
194888150 FAT. 003/843/2016				42,84	42,84
260342718 FAT. 003/647/2016				33,35	33,35
232539715 FAT. 003/638/2016				73,00	73,00
274727080 FAT. 003/634/2016				54,75	54,75
216473454 FAT. 003/919/2016				276,90	276,90
208695192 FAT. 003/831/2016				53,29	53,29
208695192 FAT. 003/830/2016				70,33	70,33
222412577 FAT. 003/822/2016				202,94	202,94
224289926 FAT. 003/817/2016				198,56	198,56
198068077 FAT. 003/812/2016				94,17	94,17
109883179 FAT. 003/782/2016				70,08	70,08
238413888 FAT. 003/781/2016				200,02	200,02
253959497 FAT. 003/794/2016				232,68	232,68
267338139 FAT. 003/762/2016				65,15	65,15
229743196 FAT. 003/622/2016				141,78	141,78
216101034 FAT. 003/620/2016				219,00	219,00
237300028 FAT. 003/605/2016				36,83	36,83
240484479 FAT. 003/618/2016				48,18	48,18
237327961 FAT. 003/775/2016				233,60	233,60
258239794 FAT. 003/770/2016				27,74	27,74
214734447 FAT. 003/793/2016				18,95	18,95
222926740 FAT. 003/609/2016				166,34	166,34
285452819 FAT. 003/767/2016				119,72	119,72
212040456 FAT. 003/759/2016				211,70	211,70
231338759 FAT. 003/740/2016				229,22	229,22
244130124 FAT. 003/739/2016				103,91	103,91
263605043 FAT. 003/603/2016				225,34	225,34
222389257 FAT. 003/730/2016				230,68	230,68
283439033 FAT. 003/842/2016				226,30	226,30

Recebimentos em Atraso a 31/12/2017 - Art.º 15.º da LCPA					
Identificação da dívida	<= 30 dias	<= 60 dias	<=90 dias	>90 dias	Total
	(1)	(2)	(3)	(4)	(1)+(2)+(3)+(4)
270463070 FAT. 003/723/2016				172,78	172,78
167936476 FAT. 003/998/2016				231,78	231,78
258239794 FAT. 003/771/2016				48,18	48,18
216473454 FAT. 003/918/2016				61,80	61,80
240484479 FAT. 003/617/2016				113,88	113,88
203372379 FAT. 003/779/2016				35,04	35,04
222412577 FAT. 003/823/2016				205,86	205,86
256633363 FAT. 003/949/2016				114,77	114,77
231664133 FAT. 003/631/2016				113,40	113,40
280085486 FAT. 003/641/2016				46,72	46,72
214169626 FAT. 003/859/2016				134,32	134,32
138713081 FAT. 003/868/2016				92,26	92,26
207255725 FAT. 003/879/2016				226,30	226,30
215045130 FAT. 003/972/2016				223,38	223,38
179796887 FAT. 003/915/2016				236,52	236,52
227222784 FAT. 003/568/2016				162,06	162,06
238515478 FAT. 003/520/2016				60,41	60,41
234708140 FAT. 003/455/2016				140,55	140,55
237748240 FAT. 003/452/2016				216,50	216,50
282375872 FAT. 003/532/2016				71,18	71,18
208936076 FAT. 003/417/2016				213,70	213,70
240603559 FAT. 003/447/2016				87,62	87,62
235931624 FAT. 003/453/2016				43,67	43,67
209755822 FAT. 003/408/2016				176,70	176,70
245465685 FAT. 003/551/2016				97,82	97,82
202343090 FAT. 003/593/2016				220,46	220,46
242672337 FAT. 003/429/2016				119,72	119,72
186751281 FAT. 003/596/2016				1,46	1,46
188469044 FAT. 003/589/2016				74,46	74,46
254731910 FAT. 003/437/2016				154,12	154,12
222481170 FAT. 003/576/2016				123,78	123,78
222481170 FAT. 003/575/2016				93,12	93,12
220962804 FAT. 003/574/2016				5,84	5,84
218787065 FAT. 003/558/2016				265,04	265,04
218787065 FAT. 003/557/2016				217,54	217,54
205293603 FAT. 003/556/2016				14,02	14,02
208049584 FAT. 003/474/2016				102,20	102,20
270455230 FAT. 003/511/2016				26,28	26,28
223879100 FAT. 003/504/2016				19,71	19,71
184127793 FAT. 003/444/2016				36,29	36,29
239088964 FAT. 003/498/2016				2,00	2,00
109346661 FAT. 003/497/2016				91,98	91,98
236626744 FAT. 003/509/2016				162,06	162,06
235262480 FAT. 003/484/2016				26,28	26,28
241115990 FAT. 003/483/2016				211,70	211,70

Recebimentos em Atraso a 31/12/2017 - Art.º 15.º da LCPA					
Identificação da dívida	<= 30 dias	<= 60 dias	<=90 dias	>90 dias	Total
	(1)	(2)	(3)	(4)	(1)+(2)+(3)+(4)
286454386 FAT. 003/481/2016				183,96	183,96
243718373 FAT. 003/598/2016				98,80	98,80
272656925 FAT. 003/597/2016				143,08	143,08
243884079 FAT. 003/594/2016				77,02	77,02
234628766 FAT. 003/479/2016				123,37	123,37
259892084 FAT. 003/540/2016				169,36	169,36
227214978 FAT. 003/586/2016				173,51	173,51
208526072 FAT. 003/584/2016				82,01	82,01
167387928 FAT. 003/579/2016				89,06	89,06
224027360 FAT. 003/559/2016				101,24	101,24
229466044 FAT. 003/555/2016				99,28	99,28
234183853 FAT. 003/554/2016				25,12	25,12
234628286 FAT. 003/461/2016				5,84	5,84
263032850 FAT. 003/547/2016				208,78	208,78
256531285 FAT. 003/541/2016				219,00	219,00
228602882 FAT. 003/530/2016				156,22	156,22
270204504 FAT. 003/527/2016				90,52	90,52
255916094 FAT. 003/526/2016				91,98	91,98
275016315 FAT. 003/496/2016				99,28	99,28
184127793 FAT. 003/445/2016				26,72	26,72
287172180 FAT. 003/518/2016				60,72	60,72
234608285 FAT. 003/517/2016				113,20	113,20
207154856 FAT. 003/499/2016				1,46	1,46
204921589 FAT. 003/514/2016				223,38	223,38
200076949 FAT. 003/507/2016				109,50	109,50
259535141 FAT. 003/501/2016				70,08	70,08
184190045 FAT. 003/537/2016				13,98	13,98
222710721 FAT. 003/495/2016				80,02	80,02
224576488 FAT. 003/487/2016				164,84	164,84
191319767 FAT. 003/486/2016				30,16	30,16
205051308 FAT. 003/480/2016				292,00	292,00
245997423 FAT. 003/472/2016				93,96	93,96
262639360 FAT. 003/471/2016				143,08	143,08
500197814 FAT. 001/9259/2016				2.068,60	2.068,60
246481137 FAT. 003/602/2016				213,16	213,16
208847570 FAT. 003/466/2016				239,44	239,44
212653717 FAT. 003/463/2016				21,70	21,70
257274588 FAT. 003/450/2016				68,76	68,76
242479553 FAT. 003/600/2016				30,15	30,15
187273278 FAT. 003/442/2016				75,64	75,64
194417000 FAT. 003/436/2016				65,70	65,70
237327961 FAT. 003/426/2016				225,88	225,88
219119716 FAT. 003/478/2016				210,06	210,06
261716352 FAT. 003/432/2016				39,42	39,42
236536524 FAT. 003/418/2016				230,68	230,68

Recebimentos em Atraso a 31/12/2017 - Art.º 15.º da LCPA					
Identificação da dívida	<= 30 dias	<= 60 dias	<=90 dias	>90 dias	Total
	(1)	(2)	(3)	(4)	(1)+(2)+(3)+(4)
269809880 FAT. 003/415/2016				49,28	49,28
199723966 FAT. 003/410/2016				176,70	176,70
251491455 FAT. 003/433/2016				35,77	35,77
247106240 FAT. 003/467/2016				74,04	74,04
241663717 FAT. 003/490/2016				129,94	129,94
229172024 FAT. 003/548/2016				79,10	79,10
238515478 FAT. 003/521/2016				118,99	118,99
213920433 FAT. 003/573/2016				192,72	192,72
204149924 FAT. 003/391/2016				108,77	108,77
195732774 FAT. 003/309/2016				91,32	91,32
216779634 FAT. 003/311/2016				29,20	29,20
237139740 FAT. 003/319/2016				189,80	189,80
232441707 FAT. 003/404/2016				192,72	192,72
197095380 FAT. 003/385/2016				48,18	48,18
197283730 FAT. 003/395/2016				30,66	30,66
136120210 FAT. 003/302/2016				1,46	1,46
168275996 FAT. 003/399/2016				227,76	227,76
221939024 FAT. 003/397/2016				110,96	110,96
212706187 FAT. 003/394/2016				56,94	56,94
212706187 FAT. 003/393/2016				23,36	23,36
225164701 FAT. 003/390/2016				271,56	271,56
207820597 FAT. 003/389/2016				40,96	40,96
195375017 FAT. 003/382/2016				8,03	8,03
279081804 FAT. 003/293/2016				157,76	157,76
238425070 FAT. 003/351/2016				79,37	79,37
254699685 FAT. 003/347/2016				123,14	123,14
187956952 FAT. 003/342/2016				27,74	27,74
234976845 FAT. 003/327/2016				213,66	213,66
272925071 FAT. 003/326/2016				89,10	89,10
219842132 FAT. 003/320/2016				131,40	131,40
130485381 FAT. 003/359/2016				14,60	14,60
181744180 FAT. 003/315/2016				246,36	246,36
211146820 FAT. 003/314/2016				124,83	124,83
216779634 FAT. 003/312/2016				129,40	129,40
238782301 FAT. 003/292/2016				228,26	228,26
232312664 FAT. 003/289/2016				82,88	82,88
236295772 FAT. 003/356/2016				26,28	26,28
168275996 FAT. 003/400/2016				220,46	220,46
236126180 FAT. 003/331/2016				17,52	17,52
195233603 FAT. 003/325/2016				174,24	174,24
284822108 FAT. 003/321/2016				1,46	1,46
228553890 FAT. 003/352/2016				32,12	32,12
233791183 FAT. 003/310/2016				1,46	1,46
231930860 FAT. 003/301/2016				4,38	4,38
237958910 FAT. 003/286/2016				18,98	18,98

Recebimentos em Atraso a 31/12/2017 - Art.º 15.º da LCPA					
Identificação da dívida	<= 30 dias	<= 60 dias	<=90 dias	>90 dias	Total
	(1)	(2)	(3)	(4)	(1)+(2)+(3)+(4)
200965565 FAT. 003/341/2016				244,32	244,32
237958910 FAT. 003/285/2016				18,98	18,98
252193644 FAT. 003/332/2016				211,70	211,70
239048105 FAT. 003/207/2016				95,63	95,63
216823439 FAT. 003/202/2016				17,33	17,33
282257063 FAT. 003/177/2016				16,33	16,33
234311657 FAT. 003/125/2016				125,01	125,01
229436200 FAT. 003/119/2016				29,22	29,22
207752265 FAT. 003/278/2016				188,78	188,78
213237091 FAT. 003/273/2016				21,90	21,90
216294533 FAT. 003/258/2016				143,08	143,08
212766597 FAT. 003/254/2016				226,30	226,30
204190258 FAT. 003/241/2016				80,02	80,02
226300528 FAT. 003/240/2016				70,67	70,67
231764545 FAT. 003/221/2016				231,18	231,18
201014890 FAT. 003/219/2016				114,61	114,61
201014890 FAT. 003/220/2016				117,53	117,53
204992346 FAT. 003/209/2016				220,46	220,46
261453726 FAT. 003/197/2016				81,76	81,76
261560433 FAT. 003/192/2016				103,66	103,66
239174623 FAT. 003/186/2016				54,75	54,75
201967820 FAT. 003/184/2016				217,54	217,54
238113442 FAT. 003/181/2016				38,84	38,84
226365905 FAT. 003/244/2016				227,76	227,76
237058545 FAT. 003/176/2016				231,56	231,56
261623702 FAT. 003/174/2016				77,32	77,32
202214885 FAT. 003/238/2016				51,83	51,83
206185847 FAT. 003/166/2016				72,27	72,27
197941958 FAT. 003/165/2016				87,72	87,72
245640177 FAT. 003/164/2016				153,42	153,42
267245513 FAT. 003/162/2016				64,24	64,24
228892848 FAT. 003/157/2016				116,80	116,80
251536831 FAT. 003/144/2016				86,87	86,87
201967669 FAT. 003/137/2016				77,13	77,13
258342340 FAT. 003/135/2016				53,29	53,29
226760928 FAT. 003/129/2016				286,16	286,16
177685085 FAT. 003/123/2016				83,16	83,16
218208189 FAT. 003/113/2016				20,44	20,44
223543292 FAT. 003/260/2016				229,22	229,22
229338674 FAT. 003/249/2016				121,08	121,08
261623702 FAT. 003/173/2016				82,83	82,83
208401040 FAT. 003/235/2016				1,46	1,46
184313465 FAT. 003/222/2016				6,69	6,69
262962578 FAT. 003/183/2016				13,14	13,14
238113442 FAT. 003/180/2016				67,38	67,38

Recebimentos em Atraso a 31/12/2017 - Art.º 15.º da LCPA					
Identificação da dívida	<= 30 dias	<= 60 dias	<=90 dias	>90 dias	Total
	(1)	(2)	(3)	(4)	(1)+(2)+(3)+(4)
204796121 FAT. 003/141/2016				12,12	12,12
226647277 FAT. 003/117/2016				3,54	3,54
286851199 FAT. 003/172/2016				73,00	73,00
257406484 FAT. 003/187/2016				211,70	211,70
231786980 FAT. 003/136/2016				137,24	137,24
210857730 FAT. 003/179/2016				230,68	230,68
261453726 FAT. 003/185/2016				78,84	78,84
265771943 FAT. 003/104/2016				3,94	3,94
241047250 FAT. 003/102/2016				170,82	170,82
232599211 FAT. 003/101/2016				58,40	58,40
108103293 FAT. 005/944/2016				46,30	46,30
118894919 FAT. 005/914/2016				144,60	144,60
242041655 FAT. 003/100/2016				112,42	112,42
215018273 FAT. 003/103/2016				223,38	223,38
140342303 FAT. 003/99/2016				8,54	8,54
900742720 FAT. 005/893/2016				53.003,30	53.003,30
248848828 FAT. 001/8871/2016				178,50	178,50
130544655 FAT. 006/246/2016				121,50	121,50
187956529 FAT. 005/857/2016				6.393,70	6.393,70
509474900 FAT. 007/418/2016				1.280,23	1.280,23
108103293 FAT. 005/754/2016				46,30	46,30
118894919 FAT. 005/723/2016				144,60	144,60
208116958 FAT. 001/7514/2016				56,30	56,30
200400673 FAT. 003/88/2016				28,83	28,83
504188186 FAT. 001/7296/2016				5.743,29	5.743,29
504264559 FAT. 007/341/2016				1.528,72	1.528,72
509641873 FAT. 007/346/2016				4.698,12	4.698,12
510720056 FAT. 001/7006/2016				28,83	28,83
266642365 FAT. 003/84/2016				28,83	28,83
513136100 FAT. 001/6881/2016				193,60	193,60
118894919 FAT. 005/609/2016				144,60	144,60
108103293 FAT. 005/641/2016				46,30	46,30
500260621 FAT. 005/674/2016				4,99	4,99
245414720 FAT. 003/80/2016				116,07	116,07
140342303 FAT. 003/79/2016				8,54	8,54
242041655 FAT. 003/78/2016				112,42	112,42
230783791 FAT. 003/75/2016				41,38	41,38
234659106 FAT. 003/74/2016				190,56	190,56
176143386 FAT. 003/73/2016				213,16	213,16
510625681 FAT. 007/310/2016				430,08	430,08
500111308 FAT. 007/300/2016				87,44	87,44
182460673 FAT. 001/6050/2016				28,83	28,83
507905180 FAT. 001/5806/2016				33,20	33,20
502029102 FAT. 007/288/2016				640,50	640,50
506352820 FAT. 007/221/2016				15,19	15,19

Recebimentos em Atraso a 31/12/2017 - Art.º 15.º da LCPA					
Identificação da dívida	<= 30 dias	<= 60 dias	<=90 dias	>90 dias	Total
	(1)	(2)	(3)	(4)	(1)+(2)+(3)+(4)
503745979 FAT. 007/193/2016				1.194,83	1.194,83
260111767 FAT. 007/285/2016				31,32	31,32
506352820 FAT. 007/274/2016				313,17	313,17
506352820 FAT. 007/273/2016				313,17	313,17
506352820 FAT. 007/270/2016				268,57	268,57
506352820 FAT. 007/224/2016				151,84	151,84
506352820 FAT. 007/223/2016				151,84	151,84
506352820 FAT. 007/222/2016				151,84	151,84
136795820 FAT. 001/5684/2016				28,83	28,83
108103293 FAT. 005/531/2016				46,30	46,30
123302587 FAT. 005/505/2016				155,50	155,50
118894919 FAT. 005/499/2016				144,60	144,60
503588890 FAT. 007/184/2016				2.214,00	2.214,00
502302739 FAT. 001/4839/2016				285,30	285,30
502302739 FAT. 001/4837/2016				285,30	285,30
502302739 FAT. 001/4834/2016				271,00	271,00
108103293 FAT. 005/467/2016				38,10	38,10
504394029 FAT. 001/4394/2016				11.046,60	11.046,60
504394029 FAT. 001/4393/2016				92.915,60	92.915,60
118894919 FAT. 005/384/2016				144,60	144,60
513060227 FAT. 001/4035/2016				28,83	28,83
231355386 FAT. 003/66/2016				129,94	129,94
260653896 FAT. 003/55/2016				232,14	232,14
256173117 FAT. 003/50/2016				146,00	146,00
255575742 FAT. 003/59/2016				15,78	15,78
270706011 FAT. 003/53/2016				197,10	197,10
215697120 FAT. 003/52/2016				54,02	54,02
230422128 FAT. 003/51/2016				226,30	226,30
210791640 FAT. 003/49/2016				227,76	227,76
234276371 FAT. 003/47/2016				143,08	143,08
220952396 FAT. 003/45/2016				54,02	54,02
238734846 FAT. 003/56/2016				80,30	80,30
508877245 FAT. 001/3262/2016				28,83	28,83
162333552 FAT. 003/31/2016				42,68	42,68
216245338 FAT. 003/33/2016				35,04	35,04
204893097 FAT. 003/27/2016				113,88	113,88
281352020 FAT. 003/25/2016				208,78	208,78
261951300 FAT. 003/24/2016				83,22	83,22
108103293 FAT. 005/292/2016				38,10	38,10
123302587 FAT. 005/264/2016				156,00	156,00
118894919 FAT. 005/258/2016				144,60	144,60
274885573 FAT. 001/2745/2016				28,83	28,83
112400434 FAT. 001/2670/2016				47,45	47,45
503588890 FAT. 007/147/2016				1.861,65	1.861,65
108103293 FAT. 005/192/2016				38,10	38,10

Recebimentos em Atraso a 31/12/2017 - Art.º 15.º da LCPA					
Identificação da dívida	<= 30 dias	<= 60 dias	<=90 dias	>90 dias	Total
	(1)	(2)	(3)	(4)	(1)+(2)+(3)+(4)
118894919 FAT. 005/157/2016				144,60	144,60
152445811 FAT. 001/1112/2016				61,60	61,60
254965490 FAT. 003/22/2016				102,20	102,20
128070579 FAT. 006/67/2016				20,00	20,00
500197873 FAT. 007/136/2016				69,12	69,12
509054137 FAT. 007/96/2016				140,16	140,16
506623297 FAT. 007/89/2016				604,80	604,80
502557516 FAT. 007/62/2016				336,96	336,96
510011365 FAT. 007/78/2016				508,49	508,49
500008019 FAT. 007/28/2016				46,08	46,08
501248064 FAT. 007/139/2016				302,40	302,40
501248064 FAT. 007/138/2016				328,32	328,32
125368135 FAT. 007/137/2016				259,20	259,20
501248064 FAT. 007/112/2016				345,60	345,60
500593540 FAT. 007/61/2016				68,35	68,35
500593540 FAT. 007/60/2016				291,84	291,84
500593540 FAT. 007/59/2016				191,23	191,23
500593540 FAT. 007/58/2016				96,00	96,00
800086503 FAT. 007/51/2016				406,08	406,08
508092531 FAT. 007/37/2016				285,12	285,12
500197873 FAT. 007/98/2016				172,80	172,80
500008019 FAT. 007/29/2016				46,08	46,08
500008019 FAT. 007/27/2016				46,08	46,08
227435915 FAT. 003/20/2016				221,92	221,92
128254360 FAT. 008/112/2016				76,10	76,10
176730192 FAT. 008/111/2016				76,10	76,10
101972776 FAT. 008/109/2016				76,10	76,10
101972776 FAT. 008/103/2016				95,20	95,20
101972776 FAT. 008/102/2016				95,20	95,20
177571942 FAT. 003/21/2016				157,68	157,68
263007472 FAT. 003/16/2016				138,40	138,40
221446745 FAT. 003/15/2016				162,53	162,53
187468800 FAT. 003/19/2016				113,88	113,88
241124212 FAT. 003/17/2016				221,92	221,92
185151809 FAT. 003/14/2016				48,18	48,18
122570227 FAT. 008/94/2016				40,00	40,00
170938786 FAT. 008/92/2016				40,00	40,00
122570227 FAT. 008/88/2016				40,00	40,00
108103293 FAT. 005/83/2016				38,10	38,10
112078940 FAT. 005/61/2016				73,80	73,80
118894919 FAT. 005/48/2016				144,60	144,60
243270771 FAT. 003/8/2016				217,54	217,54
270426477 FAT. 003/7/2016				223,38	223,38
283224851 FAT. 003/10/2016				210,24	210,24
253925142 FAT. 003/9/2016				233,60	233,60

Recebimentos em Atraso a 31/12/2017 - Art.º 15.º da LCPA					
Identificação da dívida	<= 30 dias	<= 60 dias	<=90 dias	>90 dias	Total
	(1)	(2)	(3)	(4)	(1)+(2)+(3)+(4)
224709747 FAT. 003/6/2016				80,30	80,30
208216537 FAT. 003/4/2016				169,36	169,36
227135300 FAT. 003/3/2016				224,84	224,84
209605987 FAT. 003/2/2016				230,68	230,68
270426477 FAT. 003/1/2016				220,46	220,46
128070579 FAT. 006/36/2016				20,00	20,00
502918527 FAT. 007/17/2016				5.270,40	5.270,40
510671691 FAT. 007/10/2016				1.321,20	1.321,20
505647729 FAT. 008/7/2016				99,00	99,00
510671691 FAT. 007/5/2016				1.317,60	1.317,60
217431003 FAT. 001/12722/2015				28,68	28,68
506148130 FAT. 008/42/2015				49,40	49,40
506148130 FAT. 008/41/2015				49,40	49,40
108103293 FAT. 005/510/2015				38,10	38,10
112078940 FAT. 005/487/2015				73,80	73,80
123302587 FAT. 005/481/2015				156,00	156,00
118894919 FAT. 005/474/2015				144,60	144,60
500101205 FAT. 003/3468/2015				93,60	93,60
513616101 FAT. 001/12218/2015				28,68	28,68
508496934 FAT. 001/11915/2015				400,40	400,40
507167422 FAT. 005/432/2015				46,85	46,85
510673619 FAT. 003/3445/2015				292,80	292,80
510673619 FAT. 003/3444/2015				2.122,80	2.122,80
500582351 FAT. 003/3439/2015				63,50	63,50
509641873 FAT. 003/3402/2015				2.928,00	2.928,00
500582351 FAT. 003/3437/2015				2.524,35	2.524,35
500582351 FAT. 003/3436/2015				237,80	237,80
500582351 FAT. 003/3435/2015				79,25	79,25
508539161 FAT. 003/3423/2015				3.952,80	3.952,80
510857744 FAT. 003/3416/2015				204,96	204,96
501960198 FAT. 003/3411/2015				92,60	92,60
504264559 FAT. 003/3430/2015				1.582,62	1.582,62
510011365 FAT. 003/3390/2015				107,52	107,52
259949361 FAT. 003/3421/2015				91,73	91,73
510089348 FAT. 003/3386/2015				1.067,29	1.067,29
500582351 FAT. 003/3438/2015				2.524,35	2.524,35
510364560 FAT. 003/3368/2015				2.269,20	2.269,20
500860033 FAT. 003/3359/2015				2.781,60	2.781,60
217431003 FAT. 003/3450/2015				435,54	435,54
509808735 FAT. 003/3446/2015				76,80	76,80
175399212 FAT. 003/3403/2015				2.854,80	2.854,80
513216480 FAT. 003/3348/2015				951,60	951,60
259949361 FAT. 003/3338/2015				732,00	732,00
509808735 FAT. 003/3350/2015				153,60	153,60
500582351 FAT. 003/3347/2015				379,80	379,80

Recebimentos em Atraso a 31/12/2017 - Art.º 15.º da LCPA					
Identificação da dívida	<= 30 dias	<= 60 dias	<=90 dias	>90 dias	Total
	(1)	(2)	(3)	(4)	(1)+(2)+(3)+(4)
500582351 FAT. 003/3346/2015				2.517,55	2.517,55
500582351 FAT. 003/3345/2015				2.517,55	2.517,55
500582351 FAT. 003/3344/2015				237,15	237,15
500582351 FAT. 003/3343/2015				79,05	79,05
510857744 FAT. 003/3333/2015				204,96	204,96
501960198 FAT. 003/3328/2015				184,70	184,70
510011365 FAT. 003/3317/2015				107,52	107,52
509284680 FAT. 003/3308/2015				684,42	684,42
217431003 FAT. 003/3300/2015				435,54	435,54
501061126 FAT. 003/3266/2015				93,60	93,60
501061126 FAT. 003/3265/2015				46,98	46,98
501061126 FAT. 003/3264/2015				93,60	93,60
501061126 FAT. 003/3263/2015				187,92	187,92
504293540 FAT. 003/3221/2015				273,24	273,24
501743634 FAT. 003/3204/2015				363,36	363,36
502029102 FAT. 003/3199/2015				366,96	366,96
900523948 FAT. 003/3197/2015				183,48	183,48
194987205 FAT. 003/3181/2015				140,94	140,94
194987205 FAT. 003/3179/2015				93,60	93,60
509164234 FAT. 003/3219/2015				93,96	93,96
509164234 FAT. 003/3218/2015				93,60	93,60
509164234 FAT. 003/3217/2015				93,96	93,96
509164234 FAT. 003/3216/2015				93,60	93,60
502311444 FAT. 003/3158/2015				93,96	93,96
502311444 FAT. 003/3157/2015				93,60	93,60
501205829 FAT. 003/3156/2015				46,98	46,98
501205829 FAT. 003/3155/2015				93,60	93,60
506959066 FAT. 003/3142/2015				93,96	93,96
506959066 FAT. 003/3141/2015				93,96	93,96
108103293 FAT. 005/400/2015				38,10	38,10
112078940 FAT. 005/376/2015				73,80	73,80
123302587 FAT. 005/371/2015				156,00	156,00
118894919 FAT. 005/364/2015				144,60	144,60
504119877 FAT. 003/3119/2015				91,74	91,74
501743634 FAT. 003/3117/2015				362,40	362,40
900523948 FAT. 003/3104/2015				183,00	183,00
504119877 FAT. 003/3092/2015				183,00	183,00
502029102 FAT. 003/3105/2015				366,00	366,00
509527795 FAT. 001/11357/2015				72,57	72,57
192663577 FAT. 001/10772/2015				100,00	100,00
FAT. 001/10688/2015				48,00	48,00
174661550 FAT. 003/3080/2015				1.180,80	1.180,80
503745979 FAT. 003/3090/2015				885,60	885,60
253934575 FAT. 003/3075/2015				114,63	114,63
123302587 FAT. 005/264/2015				103,96	103,96

Recebimentos em Atraso a 31/12/2017 - Art.º 15.º da LCPA					
Identificação da dívida	<= 30 dias	<= 60 dias	<=90 dias	>90 dias	Total
	(1)	(2)	(3)	(4)	(1)+(2)+(3)+(4)
108103293 FAT. 005/293/2015				38,10	38,10
118894919 FAT. 005/257/2015				144,60	144,60
195219830 FAT. 003/3050/2015				114,00	114,00
506352820 FAT. 003/2986/2015				154,28	154,28
506352820 FAT. 003/2863/2015				94,80	94,80
500246246 FAT. 003/3018/2015				47,60	47,60
508532523 FAT. 003/3010/2015				238,00	238,00
503868159 FAT. 003/2993/2015				95,20	95,20
509251722 FAT. 003/2964/2015				380,80	380,80
501678603 FAT. 003/2957/2015				95,20	95,20
503588890 FAT. 003/2758/2015				46,80	46,80
501302484 FAT. 003/2918/2015				333,20	333,20
500246246 FAT. 003/2909/2015				47,45	47,45
508532523 FAT. 003/2901/2015				237,25	237,25
500935831 FAT. 003/2900/2015				94,90	94,90
503868159 FAT. 003/2884/2015				94,90	94,90
509251722 FAT. 003/2854/2015				379,60	379,60
177377038 FAT. 003/2848/2015				47,45	47,45
501678603 FAT. 003/2847/2015				94,90	94,90
501678603 FAT. 003/2842/2015				94,90	94,90
501678603 FAT. 003/2952/2015				95,20	95,20
501302484 FAT. 003/2809/2015				332,15	332,15
503588890 FAT. 003/2783/2015				46,80	46,80
900468904 FAT. 003/2772/2015				46,80	46,80
500935831 FAT. 003/3009/2015				95,20	95,20
507647912 FAT. 003/2761/2015				46,80	46,80
508478839 FAT. 003/2759/2015				46,80	46,80
509075835 FAT. 003/2994/2015				95,20	95,20
506352820 FAT. 003/2987/2015				190,40	190,40
509075835 FAT. 003/2885/2015				94,90	94,90
108103293 FAT. 005/166/2015				38,10	38,10
118894919 FAT. 005/134/2015				144,60	144,60
504065777 FAT. 001/9054/2015				28,68	28,68
209495316 FAT. 003/2717/2015				33,58	33,58
122640497 FAT. 001/8727/2015				23,40	23,40
108103293 FAT. 005/85/2015				38,10	38,10
118894919 FAT. 005/42/2015				144,60	144,60
114976244 FAT. 003/2671/2015				435,54	435,54
508052734 FAT. 003/2689/2015				951,60	951,60
217431003 FAT. 003/2672/2015				435,54	435,54
208086722 FAT. 003/2650/2015				215,24	215,24
207317305 FAT. 003/2648/2015				194,18	194,18
207317305 FAT. 003/2646/2015				23,36	23,36
272344737 FAT. 003/2640/2015				102,20	102,20
283668148 FAT. 003/2639/2015				77,38	77,38

Recebimentos em Atraso a 31/12/2017 - Art.º 15.º da LCPA					
Identificação da dívida	<= 30 dias	<= 60 dias	<=90 dias	>90 dias	Total
	(1)	(2)	(3)	(4)	(1)+(2)+(3)+(4)
232173311 FAT. 001/7506/2015				57,00	57,00
214502694 FAT. 003/2637/2015				216,08	216,08
203359020 FAT. 003/2635/2015				236,52	236,52
224073966 FAT. 003/2632/2015				45,26	45,26
245846662 FAT. 003/2625/2015				106,58	106,58
205998526 FAT. 003/2621/2015				39,42	39,42
231133120 FAT. 003/2620/2015				89,06	89,06
188438408 FAT. 003/2618/2015				207,32	207,32
261560433 FAT. 003/2614/2015				123,37	123,37
203809688 FAT. 003/2607/2015				101,47	101,47
259163210 FAT. 003/2606/2015				232,14	232,14
218801076 FAT. 003/2595/2015				93,44	93,44
284380636 FAT. 003/2594/2015				48,18	48,18
225011239 FAT. 003/2592/2015				205,86	205,86
205319530 FAT. 003/2590/2015				198,56	198,56
208526293 FAT. 003/2588/2015				62,78	62,78
239345312 FAT. 003/2587/2015				233,60	233,60
251778819 FAT. 003/2584/2015				59,13	59,13
200965565 FAT. 003/2540/2015				221,04	221,04
264277252 FAT. 003/2579/2015				68,62	68,62
242470319 FAT. 003/2541/2015				112,42	112,42
214468348 FAT. 003/2518/2015				122,64	122,64
256000140 FAT. 003/2511/2015				118,26	118,26
273624911 FAT. 003/2572/2015				29,20	29,20
208751084 FAT. 003/2567/2015				127,02	127,02
203460707 FAT. 003/2565/2015				95,63	95,63
204653576 FAT. 003/2560/2015				73,00	73,00
253394058 FAT. 003/2557/2015				81,76	81,76
223494658 FAT. 003/2548/2015				62,05	62,05
263413950 FAT. 003/2542/2015				133,59	133,59
272925071 FAT. 003/2539/2015				84,68	84,68
228947871 FAT. 003/2538/2015				202,94	202,94
233394435 FAT. 003/2536/2015				91,98	91,98
241891221 FAT. 003/2534/2015				99,28	99,28
212260111 FAT. 003/2521/2015				256,96	256,96
242319670 FAT. 003/2532/2015				224,84	224,84
262918188 FAT. 003/2527/2015				216,08	216,08
258239794 FAT. 003/2514/2015				172,28	172,28
281251789 FAT. 003/2501/2015				40,88	40,88
216294533 FAT. 003/2489/2015				59,55	59,55
203293444 FAT. 003/2493/2015				233,60	233,60
221920650 FAT. 003/2486/2015				48,18	48,18
227111656 FAT. 003/2491/2015				27,74	27,74
251536831 FAT. 003/2477/2015				82,49	82,49
188520805 FAT. 003/2466/2015				94,90	94,90

Recebimentos em Atraso a 31/12/2017 - Art.º 15.º da LCPA					
Identificação da dívida	<= 30 dias	<= 60 dias	<=90 dias	>90 dias	Total
	(1)	(2)	(3)	(4)	(1)+(2)+(3)+(4)
216623634 FAT. 003/2460/2015				33,58	33,58
207255725 FAT. 003/2458/2015				239,44	239,44
222071680 FAT. 003/2358/2015				243,82	243,82
186671644 FAT. 003/2356/2015				101,47	101,47
247857130 FAT. 003/2413/2015				201,48	201,48
240194438 FAT. 003/2340/2015				93,44	93,44
244208506 FAT. 003/2338/2015				162,06	162,06
183881281 FAT. 003/2400/2015				224,84	224,84
247607789 FAT. 003/2365/2015				84,76	84,76
235770566 FAT. 003/2380/2015				21,36	21,36
222130580 FAT. 003/2447/2015				213,16	213,16
220168555 FAT. 003/2445/2015				197,10	197,10
231426011 FAT. 003/2375/2015				140,16	140,16
238515478 FAT. 003/2412/2015				87,60	87,60
202313824 FAT. 003/2353/2015				46,72	46,72
265771943 FAT. 003/2388/2015				97,82	97,82
262751321 FAT. 003/2438/2015				153,30	153,30
221523456 FAT. 003/2437/2015				128,48	128,48
203755529 FAT. 003/2432/2015				39,42	39,42
201014890 FAT. 003/2428/2015				183,96	183,96
188720448 FAT. 003/2369/2015				46,72	46,72
254731910 FAT. 003/2354/2015				211,70	211,70
214850960 FAT. 003/2368/2015				29,20	29,20
235548448 FAT. 003/2366/2015				227,76	227,76
262639360 FAT. 003/2362/2015				246,74	246,74
260108430 FAT. 003/2359/2015				245,28	245,28
229743196 FAT. 003/2385/2015				52,56	52,56
209819740 FAT. 003/2296/2015				126,29	126,29
203484819 FAT. 003/2290/2015				178,12	178,12
270426477 FAT. 003/2289/2015				211,70	211,70
231455488 FAT. 003/2273/2015				115,34	115,34
223488550 FAT. 003/2266/2015				237,98	237,98
112078940 FAT. 003/2253/2015				95,94	95,94
182168654 FAT. 003/2245/2015				125,40	125,40
508312108 FAT. 001/6918/2015				1.652,30	1.652,30
118894919 FAT. 003/2243/2015				187,98	187,98
213694824 FAT. 003/2284/2015				84,68	84,68
218866771 FAT. 003/2279/2015				42,34	42,34
154071820 FAT. 003/2267/2015				118,26	118,26
228704006 FAT. 003/2264/2015				102,20	102,20
227414110 FAT. 003/2283/2015				59,13	59,13
246128356 FAT. 003/2291/2015				115,34	115,34
501857397 FAT. 003/2318/2015				4.788,00	4.788,00
501857397 FAT. 003/2317/2015				2.394,00	2.394,00
201467011 FAT. 003/2142/2015				186,88	186,88

Recebimentos em Atraso a 31/12/2017 - Art.º 15.º da LCPA					
Identificação da dívida	<= 30 dias	<= 60 dias	<=90 dias	>90 dias	Total
	(1)	(2)	(3)	(4)	(1)+(2)+(3)+(4)
259420891 FAT. 003/2141/2015				51,10	51,10
283240709 FAT. 003/2138/2015				52,56	52,56
229440738 FAT. 003/2135/2015				111,69	111,69
219646180 FAT. 003/2134/2015				178,12	178,12
214925420 FAT. 003/2133/2015				224,84	224,84
500897565 FAT. 003/2186/2015				12.587,00	12.587,00
272389617 FAT. 003/2131/2015				210,24	210,24
234595604 FAT. 003/2129/2015				114,61	114,61
208566937 FAT. 003/2125/2015				220,46	220,46
214841871 FAT. 003/2032/2015				202,94	202,94
209523310 FAT. 003/2121/2015				113,88	113,88
211136697 FAT. 003/2120/2015				104,39	104,39
223932019 FAT. 003/2115/2015				108,77	108,77
208209883 FAT. 003/2113/2015				110,96	110,96
208566937 FAT. 003/2112/2015				219,00	219,00
247024236 FAT. 003/2111/2015				188,34	188,34
270204504 FAT. 003/2132/2015				105,12	105,12
235548448 FAT. 003/2055/2015				221,92	221,92
256035920 FAT. 003/2051/2015				201,48	201,48
256035920 FAT. 003/2040/2015				198,56	198,56
232753784 FAT. 003/2037/2015				194,18	194,18
235548448 FAT. 003/2027/2015				220,46	220,46
122710487 FAT. 003/2089/2015				38,10	38,10
130463906 FAT. 003/2130/2015				58,65	58,65
212766597 FAT. 003/1995/2015				232,14	232,14
242972020 FAT. 003/1990/2015				237,98	237,98
223543292 FAT. 003/2016/2015				198,56	198,56
226760928 FAT. 003/1987/2015				233,60	233,60
223855219 FAT. 003/1976/2015				115,34	115,34
223855219 FAT. 003/1971/2015				113,88	113,88
227280318 FAT. 003/1967/2015				46,72	46,72
255215410 FAT. 003/1950/2015				224,84	224,84
255788797 FAT. 003/1948/2015				226,30	226,30
221282238 FAT. 003/2008/2015				48,91	48,91
215613449 FAT. 003/2007/2015				186,88	186,88
249222434 FAT. 003/1994/2015				37,27	37,27
204149860 FAT. 003/1988/2015				2,78	2,78
192663577 FAT. 003/1962/2015				149,68	149,68
271718463 FAT. 003/1956/2015				215,93	215,93
211709816 FAT. 003/1920/2015				137,24	137,24
211501093 FAT. 003/1918/2015				118,26	118,26
260357650 FAT. 003/1913/2015				239,44	239,44
282707360 FAT. 003/1885/2015				61,32	61,32
283558067 FAT. 003/1883/2015				167,90	167,90
237333686 FAT. 003/1881/2015				51,10	51,10

Recebimentos em Atraso a 31/12/2017 - Art.º 15.º da LCPA					
Identificação da dívida	<= 30 dias	<= 60 dias	<=90 dias	>90 dias	Total
	(1)	(2)	(3)	(4)	(1)+(2)+(3)+(4)
211844578 FAT. 003/1876/2015				71,54	71,54
229653502 FAT. 003/1870/2015				141,62	141,62
278624626 FAT. 003/1859/2015				132,86	132,86
248608061 FAT. 003/1892/2015				97,82	97,82
212345052 FAT. 003/1851/2015				45,99	45,99
245519289 FAT. 003/1850/2015				57,67	57,67
226126242 FAT. 003/1857/2015				1,46	1,46
242348530 FAT. 003/1852/2015				16,06	16,06
226941612 FAT. 003/1874/2015				198,58	198,58
193726920 FAT. 003/1899/2015				147,51	147,51
246958502 FAT. 003/1900/2015				0,00	0,00
236622676 FAT. 003/1830/2015				169,36	169,36
192456350 FAT. 003/1819/2015				121,91	121,91
184127793 FAT. 003/1816/2015				93,44	93,44
246175524 FAT. 003/1815/2015				30,66	30,66
244821941 FAT. 003/1813/2015				119,72	119,72
212902806 FAT. 003/1811/2015				76,65	76,65
199723966 FAT. 003/1808/2015				86,14	86,14
237327961 FAT. 003/1804/2015				204,40	204,40
215680324 FAT. 003/1800/2015				204,40	204,40
215680324 FAT. 003/1801/2015				204,40	204,40
244984077 FAT. 003/1803/2015				15,33	15,33
222071680 FAT. 003/1821/2015				31,34	31,34
198995148 FAT. 003/1818/2015				100,74	100,74
257406484 FAT. 003/1788/2015				208,78	208,78
239174623 FAT. 003/1783/2015				116,80	116,80
241076404 FAT. 003/1779/2015				27,74	27,74
262962578 FAT. 003/1778/2015				227,76	227,76
262962578 FAT. 003/1777/2015				233,60	233,60
251536831 FAT. 003/1775/2015				93,44	93,44
186481098 FAT. 003/1769/2015				146,00	146,00
237205548 FAT. 003/1626/2015				133,56	133,56
226995682 FAT. 003/1742/2015				118,99	118,99
240864891 FAT. 003/1672/2015				230,68	230,68
208779914 FAT. 003/1710/2015				1,46	1,46
216522846 FAT. 003/1667/2015				205,86	205,86
243718373 FAT. 003/1727/2015				110,23	110,23
201090244 FAT. 003/1663/2015				236,52	236,52
231318901 FAT. 003/1767/2015				1,46	1,46
201155249 FAT. 003/1718/2015				83,22	83,22
207255725 FAT. 003/1658/2015				223,38	223,38
221905642 FAT. 003/1657/2015				197,10	197,10
236626744 FAT. 003/1716/2015				48,18	48,18
252825098 FAT. 003/1641/2015				224,84	224,84
237058545 FAT. 003/1703/2015				71,54	71,54

Recebimentos em Atraso a 31/12/2017 - Art.º 15.º da LCPA					
Identificação da dívida	<= 30 dias	<= 60 dias	<=90 dias	>90 dias	Total
	(1)	(2)	(3)	(4)	(1)+(2)+(3)+(4)
198775318 FAT. 003/1639/2015				219,00	219,00
205224679 FAT. 003/1634/2015				200,02	200,02
191319767 FAT. 003/1734/2015				113,88	113,88
215075889 FAT. 003/1630/2015				232,14	232,14
213742802 FAT. 003/1629/2015				159,14	159,14
216522846 FAT. 003/1628/2015				208,78	208,78
243272650 FAT. 003/1747/2015				117,53	117,53
245640177 FAT. 003/1688/2015				57,67	57,67
216232570 FAT. 003/1666/2015				5,84	5,84
191319414 FAT. 003/1647/2015				40,88	40,88
184188270 FAT. 003/1646/2015				52,56	52,56
196228328 FAT. 003/1643/2015				10,22	10,22
202343090 FAT. 003/1737/2015				152,41	152,41
212901710 FAT. 003/1650/2015				57,38	57,38
226094600 FAT. 003/1789/2015				227,76	227,76
229338674 FAT. 003/1784/2015				118,26	118,26
242337724 FAT. 003/1619/2015				75,92	75,92
210431288 FAT. 003/1613/2015				34,31	34,31
164157204 FAT. 003/1571/2015				235,06	235,06
164157204 FAT. 003/1570/2015				233,60	233,60
251553701 FAT. 003/1621/2015				62,78	62,78
220397015 FAT. 003/1602/2015				65,70	65,70
211465461 FAT. 003/1600/2015				229,22	229,22
200455630 FAT. 003/1589/2015				115,00	115,00
239818512 FAT. 003/1501/2015				92,71	92,71
195375017 FAT. 003/1550/2015				159,14	159,14
198316305 FAT. 003/1551/2015				116,80	116,80
183828771 FAT. 003/1543/2015				44,53	44,53
206344767 FAT. 003/1542/2015				45,26	45,26
238782301 FAT. 003/1541/2015				121,18	121,18
176760725 FAT. 003/1539/2015				54,02	54,02
241250668 FAT. 003/1531/2015				205,86	205,86
233293388 FAT. 003/1495/2015				109,58	109,58
203126254 FAT. 003/1522/2015				226,30	226,30
248218328 FAT. 003/1516/2015				99,28	99,28
199624992 FAT. 003/1515/2015				226,30	226,30
247310603 FAT. 003/1514/2015				227,76	227,76
226168956 FAT. 003/1507/2015				116,07	116,07
239828410 FAT. 003/1503/2015				96,36	96,36
166498700 FAT. 003/1502/2015				230,68	230,68
226168956 FAT. 003/1499/2015				116,07	116,07
242470319 FAT. 003/1545/2015				132,40	132,40
207740569 FAT. 003/1534/2015				88,84	88,84
215450388 FAT. 003/1532/2015				37,98	37,98
226818420 FAT. 003/1491/2015				56,14	56,14

Recebimentos em Atraso a 31/12/2017 - Art.º 15.º da LCPA					
Identificação da dívida	<= 30 dias	<= 60 dias	<=90 dias	>90 dias	Total
	(1)	(2)	(3)	(4)	(1)+(2)+(3)+(4)
264916891 FAT. 003/1519/2015				199,32	199,32
257056467 FAT. 003/1498/2015				50,18	50,18
233703624 FAT. 003/1486/2015				93,44	93,44
213454432 FAT. 003/1472/2015				22,63	22,63
206981481 FAT. 003/1464/2015				89,06	89,06
169348814 FAT. 003/1415/2015				233,60	233,60
228892848 FAT. 003/1400/2015				111,69	111,69
177685085 FAT. 003/1394/2015				109,50	109,50
210857730 FAT. 003/1393/2015				217,54	217,54
238413888 FAT. 003/1391/2015				52,56	52,56
198392052 FAT. 003/1385/2015				88,33	88,33
140342303 FAT. 003/1375/2015				55,48	55,48
212706187 FAT. 003/1371/2015				208,78	208,78
185860125 FAT. 003/1366/2015				108,77	108,77
231930860 FAT. 003/1364/2015				102,93	102,93
207103860 FAT. 003/1359/2015				233,60	233,60
260581780 FAT. 003/1358/2015				115,34	115,34
204190258 FAT. 003/1396/2015				159,14	159,14
229611044 FAT. 003/1362/2015				16,79	16,79
219265321 FAT. 003/1476/2015				29,20	29,20
197814395 FAT. 003/1455/2015				44,85	44,85
213214555 FAT. 003/1433/2015				97,82	97,82
226300528 FAT. 003/1402/2015				69,49	69,49
221939024 FAT. 003/1369/2015				29,71	29,71
223181129 FAT. 003/1382/2015				224,84	224,84
226282309 FAT. 003/1350/2015				75,19	75,19
212634895 FAT. 003/1346/2015				151,84	151,84
221557350 FAT. 003/1324/2015				45,26	45,26
284657859 FAT. 003/1289/2015				87,60	87,60
225480026 FAT. 003/1287/2015				92,71	92,71
219235554 FAT. 003/1284/2015				223,38	223,38
222389257 FAT. 003/1316/2015				235,06	235,06
256613389 FAT. 003/1313/2015				223,38	223,38
201713233 FAT. 003/1272/2015				175,20	175,20
205656595 FAT. 003/1202/2015				37,43	37,43
220865337 FAT. 003/1311/2015				103,66	103,66
238148696 FAT. 003/1264/2015				59,86	59,86
236743260 FAT. 003/1258/2015				156,55	156,55
214169626 FAT. 003/1301/2015				108,04	108,04
186163614 FAT. 003/1254/2015				217,54	217,54
213694743 FAT. 003/1248/2015				210,24	210,24
217610986 FAT. 003/1327/2015				9,03	9,03
262751321 FAT. 003/1293/2015				167,90	167,90
260372420 FAT. 003/1232/2015				99,28	99,28
234820349 FAT. 003/1231/2015				62,78	62,78

Recebimentos em Atraso a 31/12/2017 - Art.º 15.º da LCPA					
Identificação da dívida	<= 30 dias	<= 60 dias	<=90 dias	>90 dias	Total
	(1)	(2)	(3)	(4)	(1)+(2)+(3)+(4)
219119716 FAT. 003/1229/2015				181,04	181,04
235992623 FAT. 003/1223/2015				119,72	119,72
258146613 FAT. 003/1219/2015				64,24	64,24
237625423 FAT. 003/1218/2015				111,69	111,69
221401016 FAT. 003/1213/2015				230,68	230,68
221401016 FAT. 003/1205/2015				236,52	236,52
245970436 FAT. 003/1198/2015				51,10	51,10
223522902 FAT. 003/1195/2015				35,04	35,04
228996333 FAT. 003/1259/2015				226,30	226,30
250753111 FAT. 003/1189/2015				113,15	113,15
189171332 FAT. 003/1295/2015				5,84	5,84
205275516 FAT. 003/1233/2015				1,46	1,46
220865337 FAT. 003/1312/2015				116,07	116,07
187485852 FAT. 003/1333/2015				79,14	79,14
261951300 FAT. 003/1326/2015				57,37	57,37
205051308 FAT. 003/1277/2015				213,56	213,56
214051544 FAT. 003/1315/2015				15,50	15,50
226811220 FAT. 003/1250/2015				34,99	34,99
210037024 FAT. 003/1226/2015				4,19	4,19
181805332 FAT. 003/1210/2015				14,76	14,76
261951300 FAT. 003/1339/2015				204,40	204,40
267760531 FAT. 003/1208/2015				51,83	51,83
224808540 FAT. 003/1331/2015				0,00	0,00
244392714 FAT. 003/1180/2015				86,87	86,87
228870135 FAT. 003/1177/2015				224,84	224,84
206185847 FAT. 003/1169/2015				35,04	35,04
231508980 FAT. 003/1162/2015				198,56	198,56
214468348 FAT. 003/1138/2015				54,02	54,02
209492210 FAT. 003/1132/2015				232,14	232,14
214823962 FAT. 003/1130/2015				176,66	176,66
212211056 FAT. 003/1119/2015				164,98	164,98
242319670 FAT. 003/1114/2015				175,20	175,20
284045756 FAT. 003/1081/2015				83,35	83,35
128295767 FAT. 003/1103/2015				118,26	118,26
228682320 FAT. 003/1101/2015				100,74	100,74
214116263 FAT. 003/1096/2015				235,06	235,06
263415090 FAT. 003/1095/2015				162,06	162,06
232787093 FAT. 003/1078/2015				195,64	195,64
207794499 FAT. 003/1077/2015				195,64	195,64
227561864 FAT. 003/1068/2015				197,10	197,10
263533328 FAT. 003/1064/2015				62,78	62,78
227561864 FAT. 003/1062/2015				217,54	217,54
219753857 FAT. 003/1057/2015				173,74	173,74
131636235 FAT. 003/1107/2015				2,92	2,92
167198599 FAT. 003/1135/2015				232,14	232,14

Recebimentos em Atraso a 31/12/2017 - Art.º 15.º da LCPA					
Identificação da dívida	<= 30 dias	<= 60 dias	<=90 dias	>90 dias	Total
	(1)	(2)	(3)	(4)	(1)+(2)+(3)+(4)
201644142 FAT. 003/1088/2015				8,76	8,76
235067016 FAT. 003/1052/2015				43,80	43,80
232451478 FAT. 003/1051/2015				11,68	11,68
233098267 FAT. 003/1109/2015				161,35	161,35
234824506 FAT. 003/1108/2015				3,31	3,31
254995713 FAT. 003/1072/2015				0,00	0,00
270204504 FAT. 003/1039/2015				27,74	27,74
246481137 FAT. 003/1037/2015				221,92	221,92
251871894 FAT. 003/1034/2015				80,30	80,30
189102640 FAT. 003/1033/2015				237,98	237,98
215703022 FAT. 003/1031/2015				214,62	214,62
204176425 FAT. 003/1030/2015				32,12	32,12
213465140 FAT. 003/1018/2015				77,38	77,38
242672337 FAT. 003/1016/2015				105,85	105,85
241663717 FAT. 003/1004/2015				118,26	118,26
212474502 FAT. 003/869/2015				13,14	13,14
213920433 FAT. 003/1001/2015				216,08	216,08
282160264 FAT. 003/998/2015				96,36	96,36
238163431 FAT. 003/994/2015				120,45	120,45
215528247 FAT. 003/960/2015				186,88	186,88
221116818 FAT. 003/993/2015				51,10	51,10
237725762 FAT. 003/992/2015				129,94	129,94
238467228 FAT. 003/991/2015				154,76	154,76
216089247 FAT. 003/946/2015				48,18	48,18
219811296 FAT. 003/984/2015				229,22	229,22
200309536 FAT. 003/975/2015				224,84	224,84
207471738 FAT. 003/972/2015				147,46	147,46
255481365 FAT. 003/950/2015				67,16	67,16
220750173 FAT. 003/932/2015				105,12	105,12
202423697 FAT. 003/901/2015				143,08	143,08
257012630 FAT. 003/899/2015				118,99	118,99
263032850 FAT. 003/1003/2015				224,84	224,84
193580616 FAT. 003/873/2015				118,99	118,99
256344094 FAT. 003/863/2015				75,19	75,19
233489266 FAT. 003/1019/2015				11,68	11,68
192059220 FAT. 003/940/2015				10,22	10,22
210126477 FAT. 003/999/2015				122,77	122,77
245865837 FAT. 003/966/2015				63,51	63,51
205452116 FAT. 003/949/2015				10,00	10,00
277081858 FAT. 003/1035/2015				40,88	40,88
179796887 FAT. 003/893/2015				41,01	41,01
256495190 FAT. 003/897/2015				1,46	1,46
253953758 FAT. 003/1029/2015				0,00	0,00
214802736 FAT. 003/856/2015				201,48	201,48
231159536 FAT. 003/850/2015				113,15	113,15

Recebimentos em Atraso a 31/12/2017 - Art.º 15.º da LCPA					
Identificação da dívida	<= 30 dias	<= 60 dias	<=90 dias	>90 dias	Total
	(1)	(2)	(3)	(4)	(1)+(2)+(3)+(4)
214802736 FAT. 003/845/2015				181,04	181,04
194030920 FAT. 003/814/2015				227,76	227,76
225565285 FAT. 003/799/2015				240,90	240,90
212040456 FAT. 003/795/2015				185,42	185,42
277493862 FAT. 003/770/2015				216,08	216,08
212591134 FAT. 003/763/2015				114,61	114,61
258105828 FAT. 003/762/2015				214,62	214,62
219437823 FAT. 003/760/2015				81,76	81,76
203099486 FAT. 003/724/2015				11,68	11,68
270945997 FAT. 003/754/2015				217,54	217,54
212591134 FAT. 003/745/2015				108,77	108,77
166196401 FAT. 003/742/2015				226,30	226,30
186151020 FAT. 003/786/2015				3,65	3,65
211924903 FAT. 003/738/2015				110,96	110,96
196520495 FAT. 003/859/2015				57,19	57,19
231613474 FAT. 003/852/2015				65,89	65,89
207166811 FAT. 003/849/2015				130,16	130,16
212425102 FAT. 003/837/2015				60,00	60,00
238746739 FAT. 003/755/2015				183,96	183,96
250367343 FAT. 003/828/2015				80,57	80,57
119007789 FAT. 003/827/2015				146,67	146,67
231252072 FAT. 003/731/2015				5,33	5,33
210253827 FAT. 003/716/2015				73,00	73,00
153231610 FAT. 003/855/2015				7,30	7,30
154427950 FAT. 003/823/2015				2,92	2,92
181527979 FAT. 003/783/2015				2,92	2,92
222412577 FAT. 003/841/2015				200,02	200,02
204900409 FAT. 003/741/2015				40,88	40,88
190172169 FAT. 003/727/2015				13,14	13,14
194219933 FAT. 003/717/2015				7,30	7,30
237327961 FAT. 003/858/2015				236,52	236,52
220447349 FAT. 003/757/2015				128,79	128,79
196919304 FAT. 003/704/2015				205,86	205,86
219573352 FAT. 003/698/2015				45,99	45,99
232539715 FAT. 003/689/2015				102,20	102,20
274279606 FAT. 003/670/2015				61,32	61,32
189813423 FAT. 003/665/2015				181,04	181,04
203224060 FAT. 003/643/2015				160,60	160,60
228553890 FAT. 003/639/2015				46,72	46,72
225422786 FAT. 003/634/2015				96,36	96,36
203529219 FAT. 003/633/2015				207,32	207,32
168275996 FAT. 003/613/2015				182,50	182,50
244849722 FAT. 003/682/2015				48,28	48,28
194759750 FAT. 003/640/2015				10,19	10,19
210397284 FAT. 003/629/2015				18,98	18,98

Recebimentos em Atraso a 31/12/2017 - Art.º 15.º da LCPA					
Identificação da dívida	<= 30 dias	<= 60 dias	<=90 dias	>90 dias	Total
	(1)	(2)	(3)	(4)	(1)+(2)+(3)+(4)
224035240 FAT. 003/702/2015				100,01	100,01
233325662 FAT. 003/683/2015				232,14	232,14
198985509 FAT. 003/627/2015				2,92	2,92
228310784 FAT. 003/623/2015				2,92	2,92
208829547 FAT. 003/618/2015				5,84	5,84
208916962 FAT. 003/617/2015				18,25	18,25
108103293 FAT. 003/568/2015				38,10	38,10
112078940 FAT. 003/553/2015				95,94	95,94
118894919 FAT. 003/542/2015				187,98	187,98
125835310 FAT. 001/5988/2015				28,68	28,68
103527516 FAT. 001/5933/2015				30,50	30,50
510673619 FAT. 003/514/2015				292,80	292,80
510673619 FAT. 003/513/2015				2.122,80	2.122,80
254244017 FAT. 003/472/2015				1.390,80	1.390,80
510364560 FAT. 003/476/2015				303,80	303,80
500716978 FAT. 003/487/2015				732,00	732,00
185020119 FAT. 001/5214/2015				27,10	27,10
118894919 FAT. 003/471/2015				43,38	43,38
112078940 FAT. 003/423/2015				95,94	95,94
118894919 FAT. 003/414/2015				144,60	144,60
508703646 FAT. 003/439/2015				21.963,76	21.963,76
500198314 FAT. 003/438/2015				69.433,00	69.433,00
130325570 FAT. 001/4711/2015				58,10	58,10
262399520 FAT. 001/4096/2015				152,00	152,00
502058005 FAT. 003/386/2015				8,56	8,56
508703646 FAT. 003/360/2015				21.963,76	21.963,76
500198314 FAT. 003/359/2015				69.433,00	69.433,00
112078940 FAT. 003/345/2015				95,94	95,94
118894919 FAT. 003/336/2015				187,98	187,98
123302587 FAT. 003/325/2015				109,45	109,45
506781348 FAT. 003/315/2015				23,73	23,73
506781348 FAT. 003/314/2015				47,46	47,46
503745979 FAT. 003/305/2015				882,00	882,00
117955841 FAT. 001/3195/2015				57,00	57,00
508703646 FAT. 003/231/2015				16.895,20	16.895,20
500198314 FAT. 003/230/2015				53.410,00	53.410,00
182168654 FAT. 003/222/2015				115,59	115,59
118894919 FAT. 003/220/2015				144,60	144,60
154488003 FAT. 003/208/2015				25,20	25,20
199870977 FAT. 001/2428/2015				133,50	133,50
199870977 FAT. 001/2427/2015				133,50	133,50
105005029 FAT. 001/2437/2015				1.171,70	1.171,70
187273278 FAT. 001/2218/2015				23,30	23,30
501165509 FAT. 003/199/2015				24,51	24,51
259789321 FAT. 001/1856/2015				27,10	27,10

Recebimentos em Atraso a 31/12/2017 - Art.º 15.º da LCPA					
Identificação da dívida	<= 30 dias	<= 60 dias	<=90 dias	>90 dias	Total
	(1)	(2)	(3)	(4)	(1)+(2)+(3)+(4)
508703646 FAT. 003/161/2015				21.963,76	21.963,76
500198314 FAT. 003/160/2015				69.433,00	69.433,00
108103293 FAT. 003/151/2015				38,00	38,00
118894919 FAT. 003/133/2015				187,98	187,98
154488003 FAT. 003/123/2015				32,76	32,76
154488003 FAT. 003/105/2015				226,80	226,80
508703646 FAT. 003/83/2015				16.895,20	16.895,20
500198314 FAT. 003/82/2015				53.410,00	53.410,00
118894919 FAT. 003/57/2015				144,60	144,60
502897309 FAT. 003/642/2014				3.248,64	3.248,64
500511357 FAT. 003/639/2014				724,80	724,80
500198080 FAT. 003/637/2014				915,00	915,00
502029102 FAT. 003/636/2014				366,00	366,00
501926585 FAT. 003/632/2014				1.098,00	1.098,00
900523948 FAT. 003/631/2014				183,00	183,00
508703646 FAT. 003/578/2014				21.963,76	21.963,76
500198314 FAT. 003/577/2014				69.433,00	69.433,00
118894919 FAT. 003/551/2014				144,60	144,60
118894919 FAT. 003/550/2014				570,11	570,11
125368135 FAT. 003/526/2014				379,80	379,80
500008019 FAT. 003/525/2014				379,80	379,80
125368135 FAT. 003/523/2014				114,00	114,00
500049718 FAT. 003/521/2014				228,00	228,00
503174300 FAT. 003/536/2014				153,72	153,72
500510890 FAT. 003/534/2014				1.804,38	1.804,38
125368135 FAT. 003/527/2014				759,60	759,60
500212597 FAT. 003/509/2014				5.416,80	5.416,80
500860033 FAT. 003/508/2014				46,56	46,56
500620962 FAT. 003/492/2014				367,20	367,20
504467590 FAT. 003/438/2014				518,40	518,40
197629423 FAT. 001/12949/2014				28,75	28,75
502964316 FAT. 003/433/2014				561,60	561,60
502392568 FAT. 003/430/2014				397,44	397,44
505881780 FAT. 003/422/2014				466,56	466,56
508856590 FAT. 001/12810/2014				68,30	68,30
510408010 FAT. 001/12809/2014				28,75	28,75
502172959 FAT. 003/404/2014				345,60	345,60
502172959 FAT. 003/403/2014				518,40	518,40
502172959 FAT. 003/402/2014				259,20	259,20
500511543 FAT. 003/359/2014				153,60	153,60
500511543 FAT. 003/358/2014				153,60	153,60
817453725 FAT. 003/353/2014				130,56	130,56
501809716 FAT. 003/337/2014				130,56	130,56
228837405 FAT. 001/12686/2014				28,75	28,75
500198314 FAT. 003/253/2014				53.410,00	53.410,00

Recebimentos em Atraso a 31/12/2017 - Art.º 15.º da LCPA					
Identificação da dívida	<= 30 dias	<= 60 dias	<=90 dias	>90 dias	Total
	(1)	(2)	(3)	(4)	(1)+(2)+(3)+(4)
500198314 FAT. 001/12324/2014				441.428,16	441.428,16
500198314 FAT. 001/12323/2014				575.497,56	575.497,56
214597792 FAT. 001/12320/2014				504,65	504,65
154353973 FAT. 003/251/2014				50,70	50,70
108103293 FAT. 003/236/2014				38,00	38,00
122710487 FAT. 003/239/2014				38,00	38,00
500879605 FAT. 003/212/2014				9.408,00	9.408,00
209710691 FAT. 001/12066/2014				80,30	80,30
501832122 FAT. 003/207/2014				549,00	549,00
510673619 FAT. 003/209/2014				2.122,80	2.122,80
510673619 FAT. 003/208/2014				292,80	292,80
501249680 FAT. 003/200/2014				989,00	989,00
504634003 FAT. 003/182/2014				1.294,00	1.294,00
504179381 FAT. 003/179/2014				1.830,00	1.830,00
508810957 FAT. 003/176/2014				2.928,00	2.928,00
500055963 FAT. 003/171/2014				1.317,60	1.317,60
500860033 FAT. 003/167/2014				2.781,60	2.781,60
510560725 FAT. 003/162/2014				346,05	346,05
510560725 FAT. 003/161/2014				711,75	711,75
508190525 FAT. 003/98/2014				47,45	47,45
509505350 FAT. 003/94/2014				47,45	47,45
501678603 FAT. 003/88/2014				94,90	94,90
509075835 FAT. 003/114/2014				94,90	94,90
504221701 FAT. 003/70/2014				47,45	47,45
166577529 FAT. 001/10965/2014				28,75	28,75
112078940 FAT. 001/9712/2014				393,80	393,80
172169968 FAT. 001/9708/2014				403,91	403,91
188666214 FAT. 001/9370/2014				27,10	27,10
163176990 FAT. 001/8862/2014				84,60	84,60
AAG546532 FAT. 001/8701/2014				54,20	54,20
504499777 FAT. 001/7657/2014				4.133,70	4.133,70
504499777 FAT. 001/7656/2014				3.901,18	3.901,18
504499777 FAT. 001/7655/2014				3.759,70	3.759,70
504499777 FAT. 001/7653/2014				3.497,70	3.497,70
504499777 FAT. 001/7651/2014				3.497,44	3.497,44
504499777 FAT. 001/7602/2014				7.961,20	7.961,20
504499777 FAT. 001/7601/2014				3.552,48	3.552,48
504499777 FAT. 001/7600/2014				3.423,58	3.423,58
504499777 FAT. 001/7599/2014				3.186,41	3.186,41
504499777 FAT. 001/7598/2014				3.185,38	3.185,38
200456415 FAT. 001/7362/2014				28,75	28,75
510545599 FAT. 001/7328/2014				38,78	38,78
500897565 FAT. 001/7002/2014				12.554,20	12.554,20
500897565 FAT. 001/7000/2014				12.090,68	12.090,68
500897565 FAT. 001/6998/2014				11.652,20	11.652,20

Recebimentos em Atraso a 31/12/2017 - Art.º 15.º da LCPA					
Identificação da dívida	<= 30 dias	<= 60 dias	<=90 dias	>90 dias	Total
	(1)	(2)	(3)	(4)	(1)+(2)+(3)+(4)
500897565 FAT. 001/6997/2014				10.840,20	10.840,20
500897565 FAT. 001/6996/2014				10.839,39	10.839,39
254731910 FAT. 001/6599/2014				28,75	28,75
510544789 FAT. 001/6583/2014				28,75	28,75
193230550 FAT. 001/5675/2014				28,75	28,75
501173790 FAT. 001/5539/2014				1.058.174,29	1.058.174,29
501173790 FAT. 001/5538/2014				73.852,80	73.852,80
267003900 FAT. 001/5392/2014				23,30	23,30
267003900 FAT. 001/5350/2014				15,20	15,20
508334985 FAT. 001/5307/2014				28,75	28,75
240965779 FAT. 001/5001/2014				28,75	28,75
125835310 FAT. 001/4646/2014				28,75	28,75
125835310 FAT. 001/3165/2014				28,75	28,75
508810957 FAT. 001/2680/2014				28,75	28,75
248765817 FAT. 001/6522/2013				28,67	28,67
506742660 FAT. 001/6487/2013				61,04	61,04
503982830 FAT. 001/6481/2013				1.456,80	1.456,80
504347187 FAT. 001/6446/2013				1.071,36	1.071,36
171598229 FAT. 001/6359/2013				43,59	43,59
900390328 FAT. 001/6372/2013				1.290,12	1.290,12
509726780 FAT. 001/6370/2013				466,05	466,05
508810957 FAT. 001/6369/2013				1.181,07	1.181,07
504029746 FAT. 001/6273/2013				645,60	645,60
510216595 FAT. 001/6270/2013				29,28	29,28
509505350 FAT. 001/6272/2013				592,92	592,92
501697276 FAT. 001/6268/2013				2.847,50	2.847,50
500008019 FAT. 001/6288/2013				59,30	59,30
500651256 FAT. 001/6274/2013				2.050,20	2.050,20
501832122 FAT. 001/6266/2013				852,20	852,20
224364413 FAT. 001/6155/2013				94,85	94,85
504661264 FAT. 001/6148/2013				2.798,00	2.798,00
135721857 FAT. 001/6151/2013				55,17	55,17
245587977 FAT. 001/6071/2013				131,76	131,76
TOTAIS	94.645,06	148.176,92	83.889,63	5.190.717,12	5.517.428,73

35. Processos de contratação pública

Processos de contratação pública

No ano 2017 tramitaram na DCOP 1752 procedimentos de bens, serviços e empreitadas.

Dos procedimentos tramitados, ficaram concluídos até 31 de dezembro de 2017, com envio de Requisição Externa ao fornecedor, 1584 procedimentos e foram renovados 21 contratos, conforme listagem em anexo.

Cascais, 31 de janeiro de 2018

Procº	Designação do procedimento	Co-contratante	valor total contrato sem IVA
2000	Materiais de Construção	Paulo Lopes Canhoto Remodelação e Decoração de interiores Unipessoal, Lda	17.524,82
1781	Aquisição de materiais AVAC	Azuabita Habitação e Urbanismo, Lda	7.207,31
1775	Fornecimento e montagem de escada para o chiller da CHPR e vedação do Jardim visconde da Luz	Vitor Alberto Morginho Vitorino	10.410,00
28	Peças p/viaturas	Sergio & Batista, Lda	25,00
27	Pneus	Pneuvita - comercio e serviços de automóveis, lda	153,12
1672	Decoração dos Pavilhões Desportivos do Concelho de Cascais	Imagens e Mitos - Publicidade Lda	6.566,25
50	Webcam e micro auscultador	Worten Equipamentos para o lar, SA	52,82
49	Material publicitario para o RoadShow	Imagens e Mitos - Publicidade Lda	3.115,00
48	Pen Drives	Effect comunicação, lda	1.430,00
46	Material Electrico	Elpor - Comércio e Indústrias Eléctricas, SA	1.928,00
1787	Aquisição de vestuário merchandising para DMEI	Odeveiga Negócios Unipessoal Lda	12.093,00
20	Ferramentas	Hilti (portugal) -Produtos e Serviços, Lda	2.885,56
21	Folhetos	Ondagrafe-Artes Gráficas, Lda	595,02
23	Chapas dicionais	M. Iglésias, Lda	557,62
24	Painel de sinalização	Fernado l. gaspar - sinalização e equipamentos rodoviarios, sa	1.395,58
26	Equipamento de SADI para 8 Escolas Básicas	Microsegur Soluções de Engenharia Unipessoal Lda	1.752,68
30	Material de serralharia	Aires Fernandes de Almeida, Lda	161,40
31	Novas SADIS p/escola	Microsegur Soluções de Engenharia Unipessoal Lda	3.398,08
43	Peças p/viaturas	Nasacar-Soc.de Imp. e Comércio de Peças Auto, Lda	4.950,00
35	Parafusos	Wurth Portugal- Técnica e Montagem Lda	312,43
36	Material Construção	Madeiguinho II - carpintaria Unipessoal, lda	4.113,59
38	Águas	Centro de cultura desporto do pessoal do município de cascais	2.700,00
39	Alimentação para os Animais	Cooperativa Agrícola de Sintra, crl	1.739,76
40	Licenças de Transporte Coletivo de Crianças, viat. 24, 100, 275, 302 e Emissão/Renovação de Cartões Tacográficos para os motoristas	Instituto da mobilidade e dos transportes, I.P (IMT, IP)	1.055,00
42	Peças p/viaturas	Fernando Mendes Balão, Lda	490,85
1755	Aquisição de diverso material e equipamento para COUNTDOWN do evento Cascais, Capital Europeia da Juventude 2018	Imagens e Mitos - Publicidade Lda	9.380,00
1826	Aquisição de mobiliário de escritório para instalações da CMC no Edifício S. José	Vitor Soeiro Representações de Equipamentos de Escritório, Lda.	27.591,04
1784	Aquisição de mobiliário de escritório para as novas instalações dos serviços DHJ e DSTI	Vitor Soeiro Representações de Equipamentos de Escritório, Lda.	20.499,25
1708	Aquisição de grelhas para zona de ventilação do Centro Cultural de Cascais	Ricardo Pimenta	19.950,00
64	Material Auto	Auto Acessórios Xirita Costa e Freire, Lda	684,23
63	Papel Térmico Dispensadora de Senhas	Olmar Artigos de Papelaria, Lda	263,00
28	Rolamentos	Olsime-Rolamentos Sis. Mec., Lda	337,00
1748	Aquisição de mobiliário para a montagem do Contac Center	JESET - Comércio e Distribuição Lda	8.141,19
65	Material Limpeza	Álvaro Henriques e Filhos Lda	681,33
67	equipamento informático	COMPTA- Enterprise Communications SA	274,57
70	Sabonete Líquido	Servisan - produtos de higiene, sa	1.236,60
1540	Aquisição material hoteleiro para copas e cozinhas do 1º ciclo	Portelotel Lda Artigos para Hotelaria	5.327,00
1823	Aquisição de Bilhetes - Concertos	UGURU II - Produções, Lda	10.176,99
1824	Aquisição de equipamento AVAC novo p/área administrativa Fundação D.Luis I, no CC Cascais	Aqueciliz S.A	6.435,00
1764	Aquisição de software de firewall - Solução Check Point	Total Partner-Consultoria, Lda	19.460,70
1747	Aquisição de tintas, bondex, diluentes e outros materias de aplicação dos mesmos em edifícios	Continsol -Comércio de tintas Costa do Sol	10.580,69
60	Aquisição equipamento audiovisual	PCCare- Adm. Tec. Inf. Unipessoal Lda	37.121,00
83	Peças para a máquina ligeira dumper	Rui Gomes, Lda	74,06
81	Peças p/viaturas	Fernando Mendes Balão, Lda	1.645,63
34	Aquisição de equipamento para ampliação sala dos servidores do Edifício Cascais Center	Aqueciliz S.A	32.280,00
82	Material p/mecanica	Mário J. & Barros, Lda	123,50
91	Equipamento de ar condicionado	Azuabita Habitação e Urbanismo, Lda	2.974,00
93	Sinais e setas	Fernado l. gaspar - sinalização e equipamentos rodoviarios, sa	1.736,72
100	Guardas metálicas	Fernado l. gaspar - sinalização e equipamentos rodoviarios, sa	4.325,94
97	Pneus	Pneuvita - comercio e serviços de automóveis, lda	4.170,56
94	Bilhas de ar líquido	Soc Portuguesa do ar Líquido, Lda	1.158,75
88	Peças para a máquina trator	Inventorimas, S.A	126,00
96	Vergas e tampas de sargeta	JME - Marmores, Lda	4.610,00
108	Equipamentos para as máquinas de soldar da serralharia e de corte.	José F. C. Henriques, Lda	747,70
101	Tijolos	Matermaixe- Materiais de Construção Unipessoal, Lda	451,40
104	Material electrico	Electro Marcus, Lda	648,70
110	Material /carpintaria	Cintrafer Comercio de ferragens e ferramentas , lda	827,00
117	Mesa de luz	Luzeiro- Gabinete Técnico de Iluminação para Espetáculos Lda.	4.865,00
119	Roll-up	Formula P - Promoção e marketing Lda	70,00
115	Projector portátil	Iten solucion - sistemas de informação de informação, sa	432,75
123	Vidros	Casa Lachever Vidreira Unipessoal, Lda	1.122,00
139	Alcatifa	Positive Field - Marketing & Publicidade, Lda	1.095,00
130	Materais de impressão	Positive Field - Marketing & Publicidade, Lda	4.362,00

Procº	Designação do procedimento	Co-contratante	valor total contrato sem iva
158	Cadeados	Jardim das Chaves	740,00
143	Reparação de gerador	Cooperativa Agrícola de Sintra, crl	227,89
140	Peças p/viaturas	Mário, J. & Barros, Lda	268,00
148	Peça p/elevadores	Pinto & Cruz, SA	2.790,04
157	Troféus	MPP - produtos publicitários unipessoal, lda	1.877,00
1590	Aquisição de equipamento para ampliação sala dos servidores do Edifício Cascais Center	Paulo Lopes canhoto Remodelação e Decoração de interiores Unipessoal, Ldª	17.524,82
161	Mobiliário	Mor Portugal Importação e exportação, Lda	4.800,00
165	Escadote	Bricodis - distribuição de bricolage, sa	27,23
171	Brindes	Geração Audaciosa Lda	3.252,03
164	Aluguer de plataforma sobre veiculos	Alugatudo Aluguer máquinas e Equipamentos	4.900,00
162	Pintura de lugares de estacionamento	Fernado l. gaspar - sinalização e equipamentos rodoviarios, sa	2.385,00
181	Aros e tabelas de Basquetebol	Artur florencio & filhos - aff equipamentos desportivos, lda	633,00
176	Material de mecanica	Continsol -Comércio de tintas Costa do Sol	253,45
170	Bebidas Energéticas	Flawless Dreams Unipessoal, Ldª.	4.550,40
178	Equipamento audiovisual	Esistemas Consultoria de Sistemas de Comunicação Visual e Multimédia Ldª	830,45
185	Aluguer de Pumtrack	Praxis D, Comunicação, Design e Ergonomia Ldª	1.790,00
179	Caixas para medalhas	Seleprinter - Sociedade Gráfica, Lda	420,00
156	Fotocopiadora	Bestactive Gestão Activos, Ldª	2.551,24
194	Painel para talho	Azuabita Habitação e Urbanismo, Lda	4.675,00
198	Placas	Culto da imagem - produções e soluções, lda	44,00
127	Aquisição de diversos sinais verticais em chapa de aluminio de 2mm	M. Iglésias- Montagem de Sinalização Rodoviária Lda	18.302,10
120	Aquisição de equipamentos de controlo de acessos, de ponto e vídeo porteiro	Datelka - engenharia e sistemas, lda	7.880,00
209	Electrodomésticos	Electro Viveiro, Lda	608,64
211	Papeleiras	Fluxograma Equipamentos e organização empresas, S.A	234,88
202	Aluguer de equipamento audiovisual	Watt Light, Aluguer de Som e luz para eventos Ldª	4.450,00
204	Mobiliário	Fluxograma Equipamentos e organização empresas, S.A	2.097,05
196	Punções e discos de alicate	Cesar castelão e Filhos, Lda	110,00
113	Aquisição de vestuário operacional para os agentes da polícia municipal 2017	Dias e Vicentes, Lda	24.023,00
75	Aquisição de Papel de Fotocopia para stock	OHM técnica Representações de Marcas Lda.	11.951,00
210	Floreiras	Viplant - Viveiros do Algarve, LDA	496,93
215	Destruidora de papel	Risco de Lápis Lda	486,57
216	Aquisição de Livros de Reclamações	Imprensa Nacional Casa da Moeda	257,04
219	Tinteiros para a máquina freanqueadora	IIG- Mailing and Information Security Portugal Sociedade Unipessoal Lda	264,00
221	Reparação de microfone	Magnelusa Electrónica SA	159,46
213	Fechaduras para portas	Jardim das Chaves - Multiserviços, Ldª.	290,00
166	Materiais Gráficos	Publifast Meios Publicitários Lda	1.720,00
238	Fita antiderrapante	Prefico - Peliculas Refletoras Fitas e Componentes, Lda	468,00
237	Impressora portátil	Logidoc equipamentos de escritório e edição de documentos Ldª	349,35
236	Luz de cabine	Pinto e Cruz, S.A	30,42
232	Aluguer de piano	Ebano e Marfim-Afinações e Reparções, Lda	1.600,00
230	Munições	A. Montez, S. A. - Espingardaria Central	1.375,00
227	Máquinas fotográficas	Instanta Lda	773,98
225	Peças p/viaturas	Alecarpeças Acessórios Automóveis, Lda	4.950,00
234	Máquinas de calcular	Staples Portugal Equipamento escritório, S.A	235,75
222	Peças p/viaturas	Europeças, S.a	4.950,00
217	Materiais decorativos	Positive Field - Marketing & Publicidade, Lda	4.980,00
200	Cadernetas de recibos	Tipografia Guilhermino e Paulo Dias	249,50
199	Autocolantes	Tipografia Luso Ultramarina	500,00
116	Aquisição de Equipamento Audiovisual	Esistemas Consultoria de Sistemas de Comunicação Visual e Multimédia Ldª	22.715,17
246	Maquina de polir farois	Pluskey Unipessoal, Lda	169,50
248	Material p/eletricidade	Hilti Portugal Produtos e Serviços Lda	598,00
253	Mobiliário	Steelmétrica, Lda	4.900,44
256	Fardamento	Dias e Vicentes, Lda	3.740,00
249	Material impresso por encomenda	MPP - produtos publicitários unipessoal, lda	4.682,00
223	Peça P/maquina	TEC-ESA-Rolamentos, Lda	235,19
282	Placas PVC	Cercica -Cooperativa para Educação e Reabilitação Cidadão inadaptado, Cascais	1.390,00
276	Material impresso por encomenda	Seleprinter - Sociedade Gráfica, Ldª	4.990,00
231	Mobiliário	Kinnarps - Mobiliário de Escritório, Unipessoal Lda	244,80
270	Pulpito	Fernando Santos Sucessores, lda	1.200,00
269	Diversos Equipamentos	Aseletrónica Reparadora de electro domésticos, Ldª.	477,33
265	Material honorífico	Central de Bandeiras Lda	3.708,51
264	Emissão de cartões 2CAM, 2CQM e 1CCP para 3 motoristas	Instituto da mobilidade e dos transportes, I.P (IMT, IP)	150,00
160	Fornecimento e montagem de sinais com trabalho de construção civil p/Aerodormo Tires	Fernado l. gaspar - sinalização e equipamentos rodoviarios, sa	9.797,91

Procº	Designação do procedimento	Co-contratante	valor total contrato sem iva
52	Aquisição de diverso material impresso - Estacionário	Roloprint - Artes Gráficas, Lda	10.804,00
285	Materiais para vedação	Azuabita Habitação e Urbanismo, Lda	3.209,90
292	Brindes	Fernando Santos Sucessores, Lda	653,11
291	Redes de Futebol	Artur florencio & filhos - aff equipamentos desportivos, Lda	340,00
290	Material para a Livraria	Staples Portugal - Equipamento de escritório, S.A.	171,28
293	Material para a Rede Municipal	Fazletra Publicidade Lda.	2.430,00
294	Cimento	Matermaxime Materiais de Construção Unipessoal Lda	1.264,00
297	Aluguer de stand para Conferências do Estoril	Normex	188,00
314	Maquina de Aspiração	Hilti Portugal Produtos e Serviços Lda	201,00
313	Guarda Metálica	JR Dias Lda	1.620,79
307	Rolos de fita Masking	Tintas Marilina, S.A	796,32
317	Lubrificantes	Petróleos Portugal Petrogal, S.A.	4.446,30
303	Contraplacado	Somassul Sociedade de madeiras do Sul, Lda	871,08
302	Painéis de sinalização	Fernado l. gaspar - sinalização e equipamentos rodoviarios, sa	1.272,77
300	Material electrico	Elpor - Comércio e Industrias Electricas, S.A	4.050,30
296	Material electrico	Electro Marcus, Lda	884,30
295	Chaveiro	Manutan Unipessoal, Lda	77,50
306	Lupas	Fnac Portugal Lda	34,68
318	Transparências para etiquetas de cota	Hafnia Design SL	450,00
325	Peças para Elevadores	Pinto & Cruz SA	421,52
327	Ferramentas	Vífersa Maquinas Ferramentas e Acessorios Lda	4.668,34
329	Calçada Miuda	Transportes Filipa e Helder Lda.	2.002,00
330	Grelhas	HL Fundação Lda	4.750,00
331	Material para a Bomba	Electrimeca - Electricidade e Mecânica, Lda	294,50
332	Peças p/ar condicionado	Eduardo Medeiro Lda	2.393,51
321	Abraçadeiras	Madeiguinho II - carpintaria Unipessoal, Lda	300,00
324	Peças p/viaturas	Alecarpeças Acessórios automóveis, Lda	4.950,00
320	Peças para o aspirador	Neoparts - Equipamentos S.A	371,00
351	Livro biblioteca	Publico - Comunicação Social - S.A	929,84
348	Material de escritorio	Quadrimóvel, Lda	44,76
312	Peça p/ar condicionado	Tiago Sebastião Serras	2.185,00
308	Material para acondicionamento de documentação gráfica	Acervo Seguro Identificação e Monitorização Unipessoal, Lda	400,00
301	Enchimento de garrafa de mergulho com ar comprimido	Movido a água, Lda	322,63
125	Carimbos	Francisco Jesus Reis Semedo	240,00
345	Aluguer de Equipamento Pedalar e Rodar	Praxis D, Comunicação, Design e Ergonomia Lda	1.200,00
346	Troféus e Brindes	MPP - produtos publicitários unipessoal, Lda	4.976,00
347	Aluguer de sistema de som e vídeo	Wireless Voice - Produções, Unipessoal, Lda	550,00
349	Aluguer de Transporte de Equipamento de Ginástica	Transportes Cá Vai Sintra Lda.	1.000,00
369	Etiquetas	Burática - Soc. Estudos e Equip. Automáticos de Escritório, S.A.	403,60
353	Máquinas Fotográficas	Fnac Portugal Lda	1.034,93
366	Bandeja para CD/DVD	Hafnia Design S.L	449,09
367	Livro biblioteca	Fernando Manuel Martins de Castro sociedade Unipessoal Lda	1.402,18
374	Papel Conqueror	Staples portugal - Equipamento de Escritório, S.A	710,00
377	Licenças Exchange Online	Informática El Corte Inglés	4.999,00
364	Material de divulgação	Formula P - Promoção e marketing Lda	4.235,00
357	Website Cascais Data	Lavinci - Portugal Unipessoal, Lda	1.600,00
354	Alarmes	Wecul - Sistemas de Informação Lda	1.016,26
186	Aquisição de mobiliário para as novas instalações do DRH	Kinnarps Mobiliário de Escritório Unipessoal Lda	35.599,07
388	Toldo	Leiristor - Comércio e montagem de estores, Lda	1.164,00
387	Material para atividades	IKEA Portugal Móveis e Decoração, Lda	295,93
386	Saquetas e envelopes	CTT Correios de Portugal, S.A	381,00
381	Cartões de visita CE	Ondagrafe-Artes Gráficas, Lda	236,14
390	Porta Paletes	Manutan - Unipessoal, Lda	319,00
76	Aquisição de Material de Economato para stock	Novipapel- Novo Armazém de Papelarias Lda	13.259,60
400	Cacifos	Levira II SA	770,00
401	Aluguer de dispositivos de radiocomunicações - CE	BIZACTION Eficiencia e Complementaridade Empresarial S.A.	975,00
409	Sistema anti-pombos rede	OK Cleaner LDA	4.800,00
412	Tintas	Continsol -Comércio de tintas Costa do Sol	3.013,00
413	Peças p/elevadores	Schmitt-Elevadores Lda	947,14
415	Material electrico	Microsegur Soluções de Engenharia Unipessoal Lda	480,60
188	Aquisição de Material Gráfico para divulgação de eventos desportivos	Cercica -Cooperativa para Educação e Reabilitação Cidadão inadaptado, Cascais	6.687,00
417	vidro	Casa Lachever Vidreira Unipessoal, Lda	1.377,00
419	Peça p/bomba	Electrimeca - Electricidade e Mecânica, Lda	1.141,86

Procº	Designação do procedimento	Co-contratante	valor total contrato sem iva
203	Aquisição de hidrosementeira e terra vegetal para final da A5	Sograma Jardins	14.174,00
405	Tela Torre e Sinalética	Formula P - Promoção e marketing Ldaº	773,00
406	Thermohigrómetro	Manutan Unipessoal, Ldaº.	305,00
407	Radiadores a Óleo	Manutan Unipessoal, Ldaº.	88,50
414	Aluguer de Baías	Duarte Teives Unipessoal Lda	1.200,00
416	troféus e brindes	Vedetapixel Unipessoal, Ldaº	4.437,50
206	Aquisição de Estores e Toldos para o Edifício Cascais Center	Leiristor - Comércio e Montagem de Estores, Unipessoal, Ldaº	14.890,00
424	Águas	Novadis Unipessoal Lda	1.750,62
174	Fornecimento e montagem de material elétrico	Helivolt Unipessoal Lda	52.882,40
385	Troféus e Brindes	Teias de Surpresas Unipessoal Lda.	161,80
423	Equipamento Audiovisual	Filmebase Serviços Cinematográficos, Ldaº	867,00
425	Material para a Atividade de Animação	Staples - Portugal Equipamento de escritório S.A	334,44
449	Equipamento informático	Iten solucion - sistemas de informação de informação, sa	431,08
433	Material de Som	Esistemas Consultoria de Sistemas de Comunicação Visual e Multimédia Lda	4.120,24
437	Equipamento para a Informática	Libócabos- Cabos, Acessórios e Equipamento Informático Lda	128,60
438	Material para as atividades de animação	Staples Portugal Equipamento de Escritório SA	166,11
441	Desdobráveis	Seleprinter - Sociedade Gráfica, Lda	1.580,00
442	Agrafador grande, Guilhoína e agrafes grandes	Manutam Unipessoal Lda	865,35
444	Material de carpintaria	Somassul, Sociedade de Madeiras do Sul, Lda	934,03
418	Aquisição de Títulos de Transporte à empresa CP	CP combois de portugal epe	47.169,81
462	Equipamento de Som	Musifex-instrumentos Musicais, Lda	2.153,50
458	Brochuras	Ondagrafe-Artes Gráficas, Lda	893,23
457	Estabilizador para smartphones e go-pro	Esistemas Consultoria de Sistemas de Comunicação Visual e Multimédia Lda	250,00
428	Tiraló	Magickpharma, Lda	451,08
426	Aluguer de 2 quiosques	Domingo Selvagem, Lda	1.218,00
465	Guilhotina	Risco de Lápis, Ldaº	155,19
476	Alcatifa	Tapete Floral Eventos Unipessoal, Lda	3.000,00
475	Peças p/ ar condicionado	Eduardo Medeiros, Lda	2.695,12
481	Mastros	Central de Bandeiras Lda	2.025,00
482	Parafusos	NCH Portugal Comércio de Produtos Industriais Lda.	1.501,20
483	Ferramentas	Hilti Portugal Produtos e Serviços Lda	395,19
484	Estores	Represtor Representações de estores SA	994,75
486	Braçadeiras para postes	Artevias Sinalização e Segurança Rodoviária Lda	478,00
487	Bandeiras	BDR Bandeiras e Mastros SA	673,80
493	Peças p/ ar condicionado	Eduardo Medeiro, Lda	1.302,90
490	Ponte Recta de Madeira	Toscca Equipamentos em Madeira, Lda	4.583,28
492	material p/Serviços de Psicologia e Orientação	Editora Hogrefe, Ldaº	4.263,56
497	Lonas	Culto da imagem - produções e soluções, lda	360,00
515	Raquete	Renascimento - Avaliações e Leilões S A	1.938,00
218	Aquisição de materiais e equipamento para Teatro Gil Vicente	Paulo Lopes Canhoto Remodelação e Decoração de Interiores Unipessoal, Ldaº	6.381,35
518	folhetos	Cercica -Cooperativa para Educação e Reabilitação Cidadão inadaptado, Cascais	267,00
504	Gás	Sociedade Portuguesa do Ar Líquido Arliquido, Lda	547,36
507	Toalhas e sacos	Effect comunicação, lda	2.744,00
498	Materiais para eventos	Aglomadeiras do Estoril, Lda	1.829,71
471	Material impresso por encomenda	Brandcom, Comunicação Imagem e Eventos Lda	2.424,50
525	Guarda metálica	JR Dias Lda	4.169,21
521	Corrimão	Vitor Alberto Morganho Vitorino	4.545,00
503	Mobiliário escolar	IKEA Portugal Móveis e Decoração, Lda	1.269,72
522	Mesa em vidro	JLPD Construções Ldaº.	975,00
241	Aquisição de equipamento Surface Hub	Informática El Corte Inglés S.A	14.370,73
375	Fornecimento de bens para os novos escritórios da UTMA na adroana	SMEFA Lda	49.670,40
528	Tampas e tubos	Madeiguinho II - carpintaria Unipessoal, lda	3.524,30
529	Peça p/ bombas	Electrimeca - Electricidade e Mecânica, Lda	2.236,44
530	Material desporto	Viduedo unipessoal	3.416,10
531	Material impresso publicidade	Fazletra Publicidade Lda.	230,00
540	Cheque oferta	Fnac Portugal Lda	600,00
539	Material eléctrico	Electro Marcus, Lda	197,00
538	Cana bambu	Cooperativa Agrícola de Sintra, crl	2.356,93
536	Computador portátil	Iten solucion - sistemas de informação de informação, sa	438,25
429	Aquisição de Fundos Documentais para a Rede de Bibliotecas Municipais de Cascais	maria emilia ribeiro pereira ramos	15.608,47
552	Decoração de viaturas	Brandcom, Comunicação Imagem e Eventos Lda	1.650,00
550	Estores interiores	Leiristor - Comércio e Montagem de Estores, Unipessoal, Ldaº	349,95
560	Material conservação	Manutan unipessoal	3.579,50

Procº	Designação do procedimento	Co-contratante	valor total contrato sem iva
564	Peças para maquina	Inventorimas, S.A	460,00
566	Tubos e varões	Madeiguihcho II - carpintaria Unipessoal, lda	1.474,20
567	Equip para ser.eletricidade	Hilti Portugal Produtos e Serviços Lda	2.522,33
568	Material electrico	Electro Marcus, Lda	3.332,00
337	Aquisição de periodicos (jornais e revistas) para a Rede de Bibliotecas Municipais de Cascais	Vasp Premium, lda	10.361,58
456	Aquisição de bens para execução de empreitada por administração direta- Novas instalações da Educação	ASO Construções, Lda	59.417,00
561	Publicações	Wall street journal	291,90
543	Material Impresso merchandising	Production Prokers, Lda	2.248,06
542	Refeições	Fundação o seculo	195,00
520	Leite escolar soja	Nutre -Industrias Alimentares, SA	1.341,00
572	Publicações	The new york times	66,00
580	Cantarias	Jose eduardo & santos, lda	3.580,77
576	Estrut metalica edif ccenter	Cooldoor, lda	1.782,00
574	Estores	Represtor Representações de estores SA	819,85
590	Bens para stand exposições	Culto da imagem - produções e soluções, lda	417,51
587	Aluguer de som	Estoril sol (III) - turismo, animação e jogo, sa	1.420,00
430	Aquisição material de desporto para as provas de aferição de expressão físico-motora	Artur florencio & filhos - aff equipamentos desportivos, lda	19.397,50
599	Produtos para tratamento de lagos	Electrimeca - Electricidade e Mecânica, Lda	1.890,60
597	Vasos e pratos	Viplant - Viveiros do Algarve, Lda	2.729,60
594	Reparação do Chiller	Eduardo Medeiro, Lda	4.950,23
592	Projectores	Electro Marcus, Lda	697,00
591	Tintas	Continsol -Comércio de tintas Costa do Sol	293,96
603	Peças p/ elevadores	Pinto e Cruz, S.A	960,88
601	Anuidade programa dos tacógrafos	OnForma Unipessoal, Ldª	216,00
595	Peças p/ viatura	AF Ferreira Sociedade Unipessoal, Lda	475,00
593	Peças p/ viatura	Auto Ribeiro Ldaª	1.168,00
604	Material electrico	Elpor - Comércio e Industrias Electricas, S.A	4.833,50
368	Fornecimento e montagem de uma vedação para o lago do parque marechal carmona	Wallup - soluções de construção, lda	18.804,48
453	Aquisição de mobiliario em falta para DMAG, conferencias do Estoril e DRH	Kinnarps- Mobiliário de Escritório Unipessoal Lda	11.647,59
606	Produtos desinfetantes e de limpeza	Associação São Francisco de Assis	1.438,72
605	Medicamentos	Associação São Francisco de Assis	2.341,84
551	Aluguer de bancada	Palco e Bancada, Lda	3.542,00
439	Aquisição de software acesso web online ao Património Imaterial- Pesquisas Especificas e Integração da Informação - In Memoria	Sistemas do Futuro Lda	5.900,00
509	Equipamento para Edifício dos Escuteiros de Carcavelos	AZtec- Construção Civil Lda	13.889,61
627	Vestuário tempos livres	Odeveiga Negócios Unipessoal Lda	2.703,75
629	Comida para animais	Associação São Francisco de Assis	2.701,43
620	Material impresso	Culto da imagem - produções e soluções, lda	1.000,00
617	T-Shirts	Chuvissol, lda	3.660,98
616	Medalhas	Vedetapixel Unipessoal Lda	1.400,00
615	Folheto	Seleprinter - Sociedade Gráfica, Lda.	290,00
614	Equipamento informático	Iten solucion - sistemas de informação de informação, sa	1.931,68
612	Areia para animais	Associação São Francisco de Assis	92,44
628	Material de Eleições	Sociedade Polux, sa	292,70
630	Equipamento para as bombas	Electrimeca - Electricidade e Mecânica, Lda	991,68
633	Adubos	Cooperativa Agricola de Sintra, crl	218,10
635	Peças p/s viaturas	Civiparts - Comércio de Peças e Equipamentos, S.A	2.096,50
636	Massas asfálticas	REPASFALT Reparação de Asfalto, Lda	3.066,00
637	Peças p/ Motaserra	StivikPro Lda	144,50
646	Sapatos ortopédicos	Américo Quintino e Filhos, Produtos Ortopédicos, Lda	103,77
644	Vestuário profissional	PROHERAL - Comercio e Indústria de Bens e Tecnologias Militares, Lda	2.379,80
643	Luvras para os jovens do programa Maré Viva	Oceanotrade - Importação e Exportação, S.A	292,50
640	instalação de terminal de assiduidade	Datelka - engenharia e sistemas, lda	740,00
53	Aquisição de leite	Lactogal - Produtos Alimentares, S.A	210.600,00
652	Carta de qualificação (CQM) e certificação de aptidão para motorista (CAM)	Instituto da mobilidade e dos transportes, I.P (IMT, IP)	780,00
657	Equipamento para Reprodução de Som	LISMUSICA - Instrumentos Musicais, Lda	1.451,22
647	Material para Eleições	Drogas e ferragens central do monte estoril, lda	762,00
656	Grademaento em Alumínio e Pala de Vidro	Armintalurgica Lda	4.116,00
398	Expositores para colocação de fotos	Culto da imagem - produções e soluções, lda	5.195,00
678	Projectores LEDS	Electro Marcus, Lda	410,00
674	Instalação de Baterias na SADI	Microsegur Soluções de Engenharia Unipessoal Lda	272,20
677	Peças p/ar condicionado	Eduardo Medeiro, Lda	2.340,32
669	Refeições leves	Resuma protagonista unipessoal, Lda	3.600,00
667	Autocolantes	Formula P - Promoção e marketing Ldaª	1.170,00

Procº	Designação do procedimento	Co-contratante	valor total contrato sem iva
666	Material elétrico	Selpri - Estudos, Projectos e Instalações Eléctricas, Lda	1.947,80
682	Armação de serrote para metais e escadote	Vifersa Maquinas Ferramentas e Acessorios Lda	225,06
689	Aluguer de Equipamentos Sanitários	Grupo VENDAP, SA	650,00
691	Bandeiras	Formula P - Promoção e marketing Lda	740,00
675	Placas de Identificação	M.Iglésias - Fabrico e Montagem de Sinalização Rodoviária, Lda	557,62
686	Madeiras	Somassul Sociedade de Madeiras do Sul Lda	2.158,44
697	Peças p/viaturas	Mário, J. & Barros, Lda	178,50
692	Peça p/moto	Pinto & Mourão, Lda	333,00
688	Material de cozinha	Portelotel, Lda	4.064,00
706	Sacos de aspiração	Hilti Portugal Produtos e Serviços Lda	99,09
699	Peça p/reboque	Ahlers Lindley, Lda	67,50
671	Aquisição de comida para animais	Associação São Francisco de Assis	7.509,38
659	Refeições leves	On the wayfile unipessoal Lda	1.100,00
722	Equipamento audiovisual	Esistemas Consultoria de Sistemas de Comunicação Visual e Multimédia Lda	4.946,05
721	Vinhos de Carcavelos	Teje - Gestão e Técnica Comercial, SA	1.951,22
719	Equipamento audiovisual	Esistemas Consultoria de Sistemas de Comunicação Visual e Multimédia Lda	535,10
705	Materiais de apoio Maré Viva	Bricodis - distribuição de bricolage, sa	584,32
668	Equipamentos audiovisuais	Clevermaster - Soc.Equip. Audiov. e Multimedia	2.080,00
459	Sacos escolares	Formula P - Promoção e marketing Lda	7.600,00
724	Vidro	Casa Lachever Vidreira Unipessoal, Lda	468,00
725	Peças p/ ar condicionado	Sotécnica Sociedade Electrotecnica SA	293,80
727	Chaves	Jardim das Chaves Lda	1.500,00
728	Passadiço Metalico	Armintalurgica Lda	4.480,00
729	Aluguer de contentores	Relatazul - Unipessoal, Lda	780,00
733	Mobiliário urbano	Mobiteam Lda	2.988,00
734	Material para copas de refeitórios	João Lourenço Vieira Unipessoal Lda	4.038,53
736	Grades	Cooldoor, Lda	4.410,00
737	Equipamento e material informático	Iten solucion - sistemas de informação de informação, sa	3.543,47
575	Material para integração em Exposições	Production Prokers Lda	26.414,63
759	Parafusos	Wurth-Portugal - Técnica de Montagem, Lda	122,25
758	Peças p/alarme sonoro	Microsegur Soluções de Engenharia Unipessoal Lda	1.163,74
750	Aluguer de stand	Europalco	3.969,39
723	Vinho Carcavelos	Comp Agricola Sanguinhal Lda	1.545,46
755	Materiais de decoração	Brandcom, Comunicação Imagem e Eventos Lda	3.104,40
716	Material impresso	That's it serviços de publicidade. Lda	168,00
743	Material Construção	Madeiguicho II - carpintaria Unipessoal, Lda	1.224,15
748	Painéis	Production Prokers, Lda	588,00
749	Material complementar Posto de Praia	Nautitejo Comércio de Artigos Náuticos Unipessoal, Lda	503,19
666	Aquisição de pavimentos para os gabinetes do Cascais Center	Antonio Jose Vieira	19.926,60
747	Aluguer de equipamento	Opção Global, Lda	1.184,05
745	Fitas de Pescaço	APP II-Ag. Portuguesa de Prod., LDA	3.770,00
533	Equipamento para sistema de renovação de ar	TOSIMPLE, imobiliária, S.A	74.235,00
772	Sargetas	JME Mármore Lda	1.760,00
775	Aluguer de Insufláveis	Muitaventura Unipessoal, Lda	4.990,00
541	Fornecimento de toutvenant	Tecnovia - Sociedade de Empreitadas S.A.	61.151,76
499	Aquisição de Uniformes	Dalmata - Industria de Confeções, Lda	11.689,00
544	Renovação de Licenças de Software	IBERDIGITAL Serviços de Informática, Lda	7.560,00
547	Fornecimento de pavimento vinil para Charneca	Paulo Lopes canhoto Remodelação e decoração de interiores Unipessoal, Lda	9.480,00
585	Aquisição de mobiliario para julgados paz e arquivo palacio rosa e gab Edificio s. jose	Paulo Lopes canhoto Remodelação e decoração de interiores Unipessoal, Lda	14.813,65
776	Cabos	Óscar Antónino Miranda	3.217,50
472	Colocação de detetores de fumos nas salas do museu Casa das H Paula Rego	Microsegur Soluções de Engenharia Unipessoal Lda	7.429,51
782	Refeições	Pizzaria Central de Tires, Lda	3.642,28
786	Lonas c/impressão	THAT S IT -Serviços de Publicidade, Lda	451,02
785	Balões	Festarola -Comercio de Artigos Festivos, Lda	2.470,00
784	Peças de Sistema de Elevação das Redes	Ilídio Martins - Serralharia Civil Unipessoal, Lda	952,00
769	Fornecimento de computadores de secretária para diversas escolas do Concelho	Iten solucion - sistemas de informação de informação, sa	204.735,60
801	Inertes	Transportes Filipa & Helder, Lda	4.818,00
802	Fotografias	QUAL'IMAGEM,Unipessoal,Lda	1.625,00
803	Aluguer de Sistema de Som	WIRELESS VOICE - Produções, Unipessoal, Lda	600,00
805	Bandeiras	Central de Bandeiras Lda	493,00
.795	Equipamento audiovisual	Aselectrónica reparadora de electrodomésticos Lda	401,45
811	Material área infantil e juvenil	Trisca - material Didactico, Lda	701,00
810	Pastas Arquivo	Seleprinter - Societe Grafica Lda	1.340,00

Procº	Designação do procedimento	Co-contratante	valor total contrato sem iva
808	Material p/Arquivo Histórico	Manutan Unipessoal, Ldaº	1.615,92
814	Estante	Mecalux Estantes, Lda	1.435,00
813	Paletes	Plásticos Santo António Ldaº	3.388,80
820	Material para proteção e conservação dos documentos Históricos	Água de cal- Conservação e Restauro CRL	371,54
573	Aquisição de diverso material p/ o evento Sports Weekend	Positive Field - Marketing & Publicidade, Lda	10.253,00
607	Fornecimento e colocação de relva sintética	Cooldoor, Lda	10.352,00
779	Brindes	Cinco Riscos Actividade Texteis Cerâmica e Papelaria Lda	3.760,00
753	Aluguer de Tendões para Festa da Criança de 2017	Silvestre Festas- Tendões e Equipamentos para Festas Lda	8.025,00
824	Aluguer e montagem de equipamento de som	Ritmo global eventos - manag e agenc artistas, Lda	950,00
832	Águas	Centro de cultura desporto do pessoal do município de cascais	1.530,00
831	Tinta	Artevias Sinalização e Segurança Rodoviária Lda	2.664,40
828	Tapete Hip Hop	Wesco Societé Anonyme a Directoire	285,90
827	Materiais publicitários	Ondagrafe-Artes Gráficas, Lda	767,87
826	Vinís	Publifast Meios Publicitários Lda	80,00
817	Material para proteção dos documentos Históricos	PH Neutro, Unipessoal, Lda	2.433,49
774	Materiais de apoio ao Programa Maré Viva	SPDAD - Sociedade Portuguesa de Distribuição de artigos de desporto Unipessoal, Ldaº	515,64
842	Lâmpadas de projectores	We Are Interactive Unipessoal, Ldaº	643,00
815	Cassetes Brother	Datelka - engenharia e sistemas, Lda	324,96
834	Vidro	Casa Lachever Vidreira Unipessoal, Lda	110,00
836	Máquina de desentupir	Jofremac - Máquinas Ferramentas e Acessórios, Ldaº	1.499,00
838	Material p/mecânica	Pluskey Unipessoal, Ldaº	1.799,70
857	Refeições	ICA Industria e Comércio Alimentar SA	2.160,00
856	Equipamentos portáteis híbridos	Iten solucion - sistemas de informação de informação, sa	4.435,12
812	Chapéus de Chuva	Cinco Riscos Actividade Texteis Cerâmica e Papelaria Lda	205,00
545	Aquisição de Equipamentos de Proteção Individual (EPI's) 2017	TECNIOUITEL-Sociedade Equipamentos Técnicos, Lda	27.552,25
608	Aquisição de Equipamento Fotográfico	Niobo, Ldaº	8.597,26
746	Aquisição de Brindes para Eventos	Sosinceptum - Imagem e Marketing, Lda	9.591,50
878	Impressão de Votos	Cesar castelão e Filhos, Lda	4.720,00
881	Material de impressão digitalizada	Fazletra Publicidades Ldaº	3.071,00
867	Sacos de algodão	Production Prokers Lda	618,00
868	Licença Photoshop	Iberdigital, Serviços de Informática Lda	348,00
869	Postais	Brandcom, Comunicação Imagem e Eventos Lda	716,00
889	Equipamento informático	Iten solucion - sistemas de informação de informação, sa	3.253,17
888	Equipamento informático	Iten solucion - sistemas de informação de informação, sa	403,20
886	Mobiliário	Steelétrica, Lda	262,00
860	Totem alumínio	Elisario duarte correidoura	1.150,00
846	Infraestrutura eléctrica	Termotec -arquitetura e climatização,Lda	3.390,00
874	Materiais decoração	Digital Decor,Lda - Centro de Produção e Montagem Lda	3.975,00
880	Blocos de notas	Getside, Lda	4.990,00
876	Aluguer de stand	Europalco	1.840,70
855	Equipamento p/loja de Tires	Info suporte, Lda	3.835,00
680	Vídeo projectores e respetivo material tecnológico para Quadros Interativos das EB's da rede pública	Pccareadministração de tecnologias de informação unipessoal, Lda	32.067,50
901	Aluguer equipamentos	João santos	625,00
900	Protetor base fibra	Cooperativa Agrícola de Sintra, crl	120,00
902	Materiais para eventos	Springevents org, de eventos, Lda	2.555,40
892	Software debase	invoice adobe systems software ireland ltd	294,97
864	Impressos	Cesar castelão e Filhos, Lda	1.092,00
226	Fornecimento e montagem de cobertura no auditório Fernando I Graça Parque Palmela	JLPD Construções Ldaº.	35.122,60
885	Aluguer mobiliário	Shape -we gather ideas Lda	2.490,00
586	Aquisição de peças para máquinas	StvikPro Lda	8.119,84
905	mupis	Antonio pissarra	285,00
511	Aquisição de 600 toneladas de massas quentes asfálticas AC 10 surf 50/70(BB)c/inertes de basalto	Sanestradas emp obras pub.particulares	32.808,00
909	Material para escolas	Woodone Mobiliário, S.A	3.800,00
1095	Calçado	Onwork technical and funtional wear,Lda	1.012,00
911	Flyers	Bitwoci unipessoal,Lda	95,00
920	Eletrovalvula central incendios	Electrimeca - Electricidade e Mecânica, Lda	302,10
919	Lixas	Hilti Portugal Produtos e Serviços Lda	139,12
917	Peças para elevadores	Eduardo Medeiro, Lda	2.866,31
916	Acessorios galvanizados	Nicolau & Rosa Lda	4.985,98
913	Sistemas retenção de portas	Jose ramos	300,00
912	Impressos Mod. 683 - Ajudas de Custo	Imprensa Nacional Casa da Moeda	126,00
815	Lanches	ITAU-inst tecnico alimentação humana, sa	250,80
924	Acetileno e oxigeneo	Sociedade Portuguesa do Ar Líquido Arliquido, Lda	548,82

Procº	Designação do procedimento	Co-contratante	valor total contrato sem iva
925	Estores	Leiristor - Comércio e Montagem de Estores, Unipessoal, Ldaº	1.926,00
923	Cabos condutores	Electro Marcus, Lda	2.949,50
930	Acessorios alimentação electrica	Elpor - Comércio e Industrias Electricas, S.A	878,80
927	Pastas cartolina	Roloprint - Artes Gráficas, Lda	1.431,00
921	Drogarias	Ferragens e drogaria alcaide, lda	106,48
858	Selo branco	Eduardo manuel diniz gomes	377,00
944	Ancinho sacos	joao jose da fonseca, lda	60,27
945	Cadeiras	Steelcase equipamentos de escritório S.A	4.980,78
948	Lâmpadas	Elpor - Comércio e Industrias Electricas, S.A	2.493,60
897	Rodas com furo interior com rolamentos para manutenção da piscina do complexo Desportivo da Abóboda	Cooldoor, lda	6.336,00
825	Balizas de sinalização, 1 pistola para aplicação das mesmas, postes de 1"1/2 e de 2" c/tampão	Artevias Sinalização e Segurança Rodoviária Lda	11.477,80
495	Material impresso	Positive Field - Marketing & Publicidade, Lda	32.000,00
839	Livros impressos	Grafica maiadouro sa	14.985,00
777	Bancada retratil	Fernando cerqueira	47.730,00
788	Mochilas	Effect comunicação, lda	6.925,00
896	Aquisição de Fardamento -equip vestuario para atividades da Divisão de Juventude	Fugal comercio internacional de vestuário, lda	64.998,79
670	Mobiliario armarios	Famope, lda	56.792,74
851	Equipamento balcão para quiosque	Niusistemas power for brands, sa	16.380,22
624	Material electrico fibra otica	Paraisos electricidade unipessoal, lda	27.545,79
764	Equipamentos de controlo de acessos	Datelka - engenharia e sistemas, lda	36.570,00
752	Sinalética de praias	Formula P - Promoção e marketing Ldaº	17.050,00
894	Brindes e ofertas	LPL Artigos Desportivos e Lazer Ldaº	995,93
966	Sinalética	Nautitejo - Comercio de Amigos Náuticos Unipessoal, Ldaº	2.700,00
967	Material electrico	JLPD Construções, Lda	4.081,56
952	Mochilas	KSR Brindes Publicitários, Lda	1.620,00
951	Peças para máquinas para silvicultura	STIVIKPRO, LDA	3.601,32
950	Etiquetas Autocolantes	OHMTÉCNICA - Representações de Marcas, Lda	209,30
959	Tintas	DelaRobia Comércio de Tintas e Materiais de Decoração Lda	4.120,05
960	Materiais electricos	Termotec Arquitetura e Climatização Lda	3.049,80
961	Fornecimento de produtos de limpeza e higiene, areia e comida para animais	Associação São Francisco de Assis	4.388,58
971	Aluguer de photobooth	Avalanche de Desafios, Lda	550,00
972	Gelados	Santini SA	468,00
986	Caraterização de capacetes (publicidade)	Aristodetalhe-Publicidade, Unipessoal, Lda	450,00
844	Material Higiene	Servisan - produtos de higiene, sa	40.050,00
639	Divisorias de vidro	JLPD Construções Lda	41.210,68
182	Materiais e brindes para eventos desportivos	Proglobal Comércio de produtos licenciados, Ldaº	13.530,59
999	Aluguer de Equipamentos Sanitários para Evento Desportivo	Grupo VENDAP, SA	3.410,00
998	Placas inaugurais	Fernando Santos Sucessores, lda	4.900,00
998	Placas inaugurais	Fernando Santos Sucessores, lda	4.900,00
943	Software Gestor de Conteúdos Digitais - Canto Cumulus	RH Proconsultadoria e Informática, Ldaº	11.775,00
837	Livros impressos	Leya SA	23.000,00
890	Relva artificial	Armintalurgica Lda	36.096,98
1014	Bandeiras	BDR Bandeiras e Mastro SA	538,45
879	Tablets e Portáteis	Iten solucion - sistemas de informação de informação, sa	9.961,00
1013	Aluguer de Espaço - Marina de Cascais	Marcascais -Soc. Concessionaria da Marina de Cascais, SA	3.990,00
1012	Cofres	Jardim das Chaves - Multiserviços Lda.	145,50
1010	Material clínico	Santa Casa da Misericórdia de Cascais	284,75
835	Materiais de cobertura	Tinal II Sociedade de construções, Lda	7.848,66
1017	Bateria de portátil	Iten solucion - sistemas de informação de informação, sa	150,76
1018	Telas	Digital Decor,Lda - Centro de Produção e Montagem Lda	2.000,00
1019	Material de Economato	Novipapel Comércio de Papelarias e Material de Escritório Lda	1.765,33
1006	Refeições Preparadas	Stockholm Market Unipessoal, Lda	117,70
941	Painel Interativo para a Educação	Prologica - sistemas informaticos, sa	3.958,83
908	Motas para a policia municipal	Dinamica Veiculos e Acessórios, Ldaº	24.756,08
895	Troféus	Vedetapixel Unipessoal, Ldaº.	7.548,90
1080	Sinalização	M.Iglésias Lda	478,68
1079	Peças p/bomba	Electrimeca - Electricidade e Mecânica, Lda	2.835,02
1078	Material Eletrico	Electro Marcus, Lda	212,10
1077	Mastros	Casa das Bandeiras Lda	710,00
1076	Tubagem PVC	Sotécnica Sociedade Eletrónica SA	84,17
1075	Peças p/elevadores	Pinto e Cruz SA	663,76
1074	Tubos Galvanizados	Nicolau & Rosa Lda	1.812,30
1073	Vidros	Casa Lachever Vidreira Unipessoal, Lda	374,00

Procº	Designação do procedimento	Co-contratante	valor total contrato sem iva
1068	Sinais	Fernado l. gaspar - sinalização e equipamentos rodoviários, sa	1.935,88
1062	Sinalética	SPARK OFF - Sistemas de Prevenção e Combate a Incêndios, Lda	2.575,70
1057	Sacos escolares	Brandcom, Comunicação Imagem e Eventos Lda	4.750,00
1054	Tiraló	APPACDM de Viana do Castelo	1.981,13
1033	Medicamentos	Helped - Emergency, Lda	2.769,70
1051	Redes Pretas Poliéster	Luiz Godinho, Lda	1.005,47
1043	Cilindro Insuflável	Letras 100 Limites, Unipessoal, Lda	4.900,00
1045	Equipamentos de Proteção Individual para os Sapadores Florestais usarem no Combate a incêndio	Extincêndios - Equipamentos de Protecção e Segurança, S.A	974,17
1042	Material de Limpeza	Álvaro Henriques & Filhos, Lda	990,26
1052	Materiais - promoção de Programas de Verão	Brandcom, Comunicação Imagem e Eventos Lda	2.275,00
1047	Regulador de caudal	Eduardo Medeiro, Lda	188,90
1048	Ferramentas	Hilti Portugal Produtos e Serviços Lda	1.566,00
1049	Relógio programador	Electrimeca - Electricidade e Mecânica, Lda	89,51
1035	Brochuras	Cercica - Cooperativa para Educação e Reabilitação Cidadão inadaptado, Cascais	1.192,00
1050	Portas	Caixascasais - Serralharia Civil Unipessoal, Lda	1.650,00
1072	Porta machos c/roquetes	Vifersa Maquinas Ferramentas e Acessorios Lda	410,30
1040	Aluguer de equipamentos Audiovisuais	Audiomatrix - Produção de Espetaculos S.A	2.774,40
1039	Aluguer de quiosque	Domingo Selvagem, Lda.	2.340,00
1032	Estores	Leiristor - omercio e montagem de estores, Unipessoal, LDA	4.950,00
1026	Material para a oficina de mecanica	PLUSKEY, Unipessoal, LdaDA	696,70
1024	Aluguer de stand	Europalco	1.824,34
1091	Cabine para PT	EDP - Distribuição - Energia S.A	3.980,28
1138	Torneiras	Ok Gres - materiais de construção e decoração, Ldª	213,00
1124	Fossa Séptica	Electrimeca - Electricidade e Mecânica, Lda	3.200,00
1122	Ferramentas	Vifersa Maquinas Ferramentas e Acessorios Lda	70,00
1121	Baterias para o sistema de segurança	Microsegur Soluções de Engenharia Unipessoal Lda	268,83
1120	Detetor de Fugas de Água	Nicolau & Rosa Lda	1.007,95
1113	Medicamentos	Helped Emergency, Ldª	494,00
1111	Refeições leves	Bar do Guincho, Ldª.	117,70
1102	Polos	Odeveiga Negócios Unipessoal, Ldª	530,00
1095	Solho tosco cofragem	Somassul Sociedade de Madeiras do Sul. Ldª	435,50
1094	Gerador	Bricodis - distribuição de bricolage, sa	164,00
1133	Placa Compactadora	Domingos Rei, Lda.	1.438,00
1132	Lâmpada	Elpor - Comércio e Industrias Electricas, S.A	370,00
1131	Medicamentos e utensílios veterinários	Associação São Francisco de Assis	2.397,95
1142	Anilhas	Cintrafer - Comércio de Ferragens e Ferramentas Ldª	237,10
1139	Verniz	Tintas Marilina, S.A.	870,00
1135	Caldeira	Cooldoor, Lda	2.935,00
1128	Baterias para o sistema de segurança	Microsegur Soluções de Engenharia Unipessoal Lda	166,56
1126	Peças p/viaturas	Civiparts - Comércio de Peças e Equipamentos, S.A	4.950,00
1123	Produtos de Limpeza da Cisterna	Electrimeca - Electricidade e Mecânica, Lda	400,00
1119	Peças para elevadores	Pinto e Cruz, S.A	959,12
1110	Peças para elevadores	Pinto e Cruz, S.A	76,24
1109	Alarme de Intrusão	Dualsegur sistemas de segurança Unipessoal, Ldª	1.893,24
1108	Material de som	Esistemas Consultadoria de Sistemas de Comunicação Visual e Multimédia, Ldª	1.538,66
1105	Material de canalização	Nicolau & Rosa Lda	74,03
1104	Sistema de deteção de intrusão	Matias e Perpetuo Construções, Ldª	1.660,00
1100	Materiais p/trabalhar com metais	José.F.C. Henriques, Ldª.	653,50
1093	Gerador	Prede náutica manutenção e Comercio nautico, S.A	1.297,50
1059	Trofeus	Fernando Santos Sucessores, Lda	4.495,00
1031	Portáteis	Iten solucion - sistemas de informação de informação, sa	2.369,61
1146	Refeições	Bar do Guincho, Ldª.	619,47
1145	Placas de interdição	Letra Publicidade Ldª	330,00
1147	Refeições	HM Caneira, Ldª	995,57
1149	Pagelas	Brandcom, Comunicação Imagem e Eventos Lda	1.067,00
1134	peças para a moto	FB Fernando Bastos - Motos Unipessoal Lda	88,93
1165	Tela de projecção.	Secretscreen Unipessoal, Lda	270,00
1161	Placas de Identificação	Fernando Santos Sucessores, Lda	2.325,00
1020	Equipamento Surface Hub	Informática El Corte Inglés	11.190,02
928	Aquisição equipamento para copas, cozinhas e refeitórios escolares	Electro Viveiro Ldª	27.326,20
1174	Blocos	Getside Lda	370,00
1061	Aluguer de equipamentos e aquisição de serviços para apoio à Gala de Educação 2017	Estoril sol (III) - turismo, animação e jogo, sa	2.875,00
1125	Materiais eletricos	Electro Marcus, Lda	722,00

Procº	Designação do procedimento	Co-contratante	valor total contrato sem iva
1171	Serviços Plataforma Brandseye	Brandsey, Lda	4.931,00
1183	Aluguer de Som	ritmo global eventos - manag e agenc artistas, lda	4.065,04
1178	Material para equipar a oficina de mecanica	Pluskey Unipessoal, Lda	352,50
1176	Licras identificativas	Letras 100 Limites, Unipessoal, Lda	2.863,00
1058	Material de escritório	Magishop Comercio e Serviços de Impressão Lda	2.597,00
1056	Mobiliário de escritório	Movixira, Mobiliário de escritório Lda.	1.227,00
1151	Refeições	Widl Board Consulting, Lda (HI Tasca)	1.061,95
649	Bens para 1º piso Edifício Cascais Center	DP Marques Pinturas Lda	39.385,93
958	Equipamentos ativos de switching	Shield Domain S.A	51.341,52
278	Refeições escolares	UNISELF -Soc. Restaur. Publicos e Provados, SA	5.875.846,80
918	Estruturas e ferro e aluminio para reparações	Caixicascais - Serralharia Civil Unipessoal, Lda	20.296,00
931	Material desportivo para escolas	Topgim Material desportivo e de lazer, Lda	8.701,58
1193	Autocolantes em vinil	Ondagrafe-Artes Gráficas, Lda	45,03
1160	Materiais de Construção para Manutenção dos Ossários Antigos	Carreira e Lameiro, Lda	4.973,52
1167	Sistema de Sinalização	Drakobox, Lda	3.976,50
1203	Refeições	Grays Cuisine, Lda	1.327,43
1204	Refeições	Luisa Pinto Pastelaria e Charcuteria Unipessoal, Lda	1.261,06
1222	Material consumível para oficina de mecânica	Continsol -Comércio de tintas Costa do Sol	98,93
1199	Chapas metálicas	Cooldoor, Lda	2.297,70
1231	Rebites e molas	BERNER, Produtos para Montagem e Fixação,S.A	228,26
1217	Materiais de Construção para o Abrigo da Protecção Civil	Monterg Construções SA	1.916,45
1219	Chapas de contraplacado	Somassul Sociedade de madeiras do Sul, Lda	943,63
1220	Aluguer de máquinas	Monterg Construções SA	4.645,00
1221	Materiais para edificios e eventos	Aglomadeiras do Estoril, Lda	1.836,78
1223	Tintas	Práticos Recortes Materiais de Construção, LDA	2.002,27
1225	Tampas em pedra para os ossários	Carreira e Lameiro, Lda	2.538,25
1227	Material electrico	Electro Marcus, Lda	2.785,00
1228	Sinalização	M. Iglésias, Lda	877,69
1229	Válvulas de corte	Electrimeca - Electricidade e Mecânica, Lda	426,00
1240	Aluguer de bancada	ALG - Eventos, Lda	3.698,40
1243	Peças p/viaturas	JPLR-1 Unipessoal Lda	3.252,03
1244	Aluguer de sanitarios	Grupo VENDAP, SA	780,00
1232	Aluguer de equipamento audio visual	ADLC - Audiovisuais, Unipessoal LDA.	650,00
1246	Roll-ups	Fazletra Publicidade, Lda	170,00
1241	Aluguer e transporte de equipamento	Magnetikaplauso - Lda	3.250,00
1233	T-Shirts	XISTARCA - Promoções e Publicações Desportivas, Lda	125,00
1234	Aluguer de Máquina Multifunções	Hune Aluguer, Lda	1.558,00
1237	Acrílico verde transparente para colocar no vidro traseiro do trato	Acrial - Comercio e Transformação de Acrílicos, Lda	145,60
1236	Pastas Dossier	Grafisol - Edições e Papelarias, Lda	2.450,00
1242	Divã elétrico	Eugénio Pereira Lda	763,00
1143	Estilhaçadora	Florestal Máquinas e Equipamentos, Lda	43.500,00
693	Fornecimento e montagem de equipamentos de Ar Condicionado para Museu do Mar	Lizmanutenção, Lda	10.136,03
1152	Licenças para a plataforma Altitude uCI (Unified Customer Interaction) e respetiva manutenção	Sociedade Altitude Software Sistemas e Serviços, S.A	9.398,00
1090	Fornecimento e montagem de sistema de segurança e deteção de incendios para Teatro Gil Vicente	A48 Sistemas de Segurança, Lda	47.318,27
1169	Livro	Grafica Maiadouro, S.A	7.950,00
979	Vedação para canil municipal	Vedicerca- Vedações SA	8.462,87
1250	Papel Conqueror Branco	Inapa Portugal-Distribuição de Papel SA	195,00
1208	Estores interiores de rolo	Paulo Lopes Canhoto Remodelação e Decoração de Interiores Unipessoal Lda	2.382,48
105	Equipamento informatico - Video conferência	Iten solucion - sistemas de informação de informação, sa	316,17
939	Fornecimento e montagem de fibra optica	Paraísos Eelectricidade Unipessoal, Lda	5.284,86
1255	Bens para Decoração	Digital Decor,Lda - Centro de Produção e Montagem Lda	1.610,00
1140	Lanternas de led mod	Schreder Iluminação,SA	37.355,35
1267	Aluguer boxes para animais	Associação São Francisco de Assis	45.950,40
1268	Chapéus de Sol	Letras 100 Limites Unipessoal, Lda	2.425,00
1269	Estruturas Promocionais daCapital Europeia	Brandcom, Comunicação Imagem e Eventos Lda	930,00
1271	Torniquete eletrônico	Micro io - Serviços de Electrónica, Lda	4.475,00
1218	Frigorifico	Worten Equipamentos para o lar, SA	108,62
1067	Peças p/viaturas	Auto Sueco SA	4.950,00
937	Vedação e Cobertura para praça na Malveira da Serra	eResolux - Instalações Eléctricas e Automatismos, Lda	55.730,00
1276	Publicação	Monde Visionnaire Comunicação Social, SA	600,00
1191	Fornecimento e montagem de pavimento no "edifício da EMAC" 1º piso	António José Ferreira Vieira	32.598,85
1281	Monitor	TAC- The Audiovisual Company,	1.098,77
1286	Equipamento audiovisual	Esistemas Consultadoria de Sistemas de Comunicação Visual e Multimédia, Lda	4.853,69

Procº	Designação do procedimento	Co-contratante	valor total contrato sem iva
1289	Flags	Brandcom, Comunicação Imagem e Eventos Lda	4.260,00
1293	Materiais diversos impressos de publicidade	Brandcom, Comunicação Imagem e Eventos Lda	1.146,00
1294	Smart Health	Letras 100 Limites, Unipessoal, Lda	2.510,00
1295	Aluguer de Telas e Flyers	Brandcom, Comunicação Imagem e Eventos Lda	996,00
1277	Publicação	Mérito da palavra, Lda	500,00
1283	Instalação de ar condicionados no museu do mar, centro cultural de cascais e remoção de AC	Eduardo Medeiro, Lda	1.879,10
1302	Aluguer de Máquina Multifunções	Hune Aluguer, Lda	408,70
1303	Envelopes Sem Janela	Seleprinter Sociedade Gráfica, Lda	90,00
1137	Vinil	Paulo Lopes Canhoto, Unip., Lda	8.458,66
1087	Brindes	Finalsolution - Design e Eventos Lda.	5.083,50
189	Divisorias em vidro para "edifício da EMAC" na Adroana	DinamikPigment - Unipessoal, Lda	74.908,00
1201	Viaturas usadas e respetivos registos	Caetano Auto SA	39.837,40
1238	Viatura de prevenção e resgate	Caetano Auto SA	38.601,50
1316	Aluguer de material para o Encontro da SBE	Ritmo global eventos - manag e agenc artistas, Lda	3.350,00
1318	Envelopes e Avisos de Receção	Tipografia cardim, lda	610,00
1325	Bens para Ed. Cascais Center - Piso -4	Cooldoor, Lda	1.952,00
1342	Serviços de Carpintaria e montagem de stands	Madeiguicho II - carpintaria Unipessoal, Lda	2.025,00
1261	Refeições Escolares	Uniself - Sociedade de Restauração Publica e Privada SA;	165.812,00
1350	Chapas de inox	Cooldoor, Lda	285,72
1359	Material de consumo corrente (Herbicida)	Cooperativa Agricola de Sintra, crl	583,12
1359	Material de consumo corrente / Peças p/ máquinas de silvicultura)	Cooperativa Agricola de Sintra, crl	384,08
938	Fornecimento e montagem de crematório	Bioenergia Terenov, Lda	14.260,00
1066	Aquisição de Fardamento -equip vestuario para atividades da Divisão de Juventude	Scotturb - Transportes Urbanos Lda	218.948,77
1361	Fitas e Cartões	Caismática - Informática, Contabilidade e Gestão, Lda	690,00
1363	Lonas, Bolsas e Toldos para decoração de Postos Maré Viva	Brandcom, Comunicação Imagem e Eventos Lda	3.882,00
1365	Publicação	Cofina Media SA	660,96
1366	Material impresso	Seleprinter - Sociedade Gráfica,Lda	2.330,00
1367	Material de decoração	Digital Decor,Lda - Centro de Produção e Montagem Lda	4.971,00
1371	Bebidas Energéticas Customizadas	Flawless Dreams Unipessoal, Lda	4.061,20
1377	Refeições	Nelson José Correia da Silva	2.850,00
1337	Bens para Edifício Palácio Rosa	Cooldoor, Lda	2.160,60
1311	Troféu	Transa - Cooperativa Cultural, C.R.L	606,50
1297	Aluguer de material necessário ao apoio de catering p/ um evento desportivo	Itau - Instituto Técnico de Alimentação Humana, S.A.	2.485,44
1378	Etiquetas para o Serviço de Metrologia	Brand Spice - Comunicação e imagem, Lda	685,30
1304	Águas	Centro de cultura desporto do pessoal do municipio de cascais	450,00
1249	Aluguer de ecrã gigante led indoor	Tecnoled - Soluções de Comunicação Exterior Unipessoal, Lda	7.350,00
1380	Águas	Centro de cultura desporto do pessoal do municipio de cascais	480,96
1381	Economato	Novipapel- Comércio de Papelarias e Material de Escritório Lda	1.186,05
1382	Gás	Sociedade Portuguesa do Ar Líquido Arliquido, Lda	277,16
1383	Material Construção e Reparação	Madeiguicho II - carpintaria Unipessoal, Lda	520,98
1404	vinil impresso, para promoção/divulgação do pavilhão desportivo de Murches	Brandcom, Comunicação Imagem e Eventos Lda	1.380,00
1388	Certidão para 5 funcionários transporte coletivo de Crianças	Instituto da mobilidade e dos transportes, I.P (IMT, IP)	150,00
1396	Alimentação Animais dos Parques	Cooperativa Agricola de Sintra, crl	861,06
1389	Emissão da Certidão do Registo de Infrações do Conductor da certidão que os habilita à condução do Transporte Coletivo de Crianças	Autoridade Nac Seg Rodoviaria	225,00
1397	Gás	Margem Similar, Ldª	1.524,39
1402	Aluguer de plataforma sobre veiculo até 16mts	Alugatudo Maquinas e Ferramentas, Unipessoal Lda	4.900,00
1393	Substituição de bateria SADI Escola Raul Lino	Microsegur Soluções de Engenharia Unipessoal Lda	160,04
1394	Lancil	Terracell- J.T.S., Lda	1.708,20
1395	Fertilizantes	Nova Relva, Lda	1.340,00
1399	Renovação/Emissão de cartões tacograficos e renovação licença de veiculo transporte Coletivo de crianças	Instituto da mobilidade e dos transportes, I.P (IMT, IP)	965,00
1257	Guarda corpos metálico c/70mlx90cm altura p/Rua do Serrado Bairro da Mina	JR Dias Lda	8.213,10
1308	Beachcam	Wavenation Conteúdos e Média, Lda	17.598,72
1130	Bandeiras , Pendões e Mastros	A loja das bandeiras atelier confecção e design, Ldª	8.850,00
1002	Aluguer e transporte de Baías em ferro galvanizado para apoio ao evento desportivo - Iron Man	Duarte Teives Unipessoal Lda	13.850,00
1251	Mota água e respetivos acessórios	Proskipper Ldª	28.324,47
1322	Fornecimento de palco, cadeiras e escadas para a Escola da Alapraia	Arestasalutar Unipessoal Lda	23.500,00
1375	Fornecimento de refeições	Resumo Protagonista Unipessoal, Lda	1.800,00
1522	Contador de moedas 1250"	STAPLES Portugal equipamentos de escritório, S.A	161,79
1413	Folheto respeitante ao Cartão Escolar	Getside,Lda	2.525,00
1414	Aluguer de estruturas de Apoio aos Workshops a dinamizar no âmbito dos "Recursos de Cascais para a Educação"	Digital Decor,Lda - Centro de Produção e Montagem Lda	390,00
1416	Artigos para promoção "Cidades Educadoras"	Magic Shop - Comércio e Serviços de Impressão Lda	3.045,00
1421	Porta de persiana para armário no GPRE	Steelmétrica, Lda.	99,00
1430	Separador de alumínio	Nova Relva, LDA	4.996,64

Procº	Designação do procedimento	Co-contratante	valor total contrato sem iva
1432	Rolo película bolhas para acondicionamento de peças e materiais - AHMC	Manutan Unipessoal, Lda	668,10
1435	Elaboração de vídeo - Cascais ODS	André Duarte do Páteo Mattosinho	1.100,00
1438	Postes/perfis de material reciclado	Extruplás - Reciclagem, Recuperação e Fabrico de Produtos Plasticos, Lda	4.968,52
1440	Suportes vegetais Composto orgânico e terra areenta	TERRUM-Jardinagem Unipessoal, Lda	4.959,00
1441	Tutores	A. Milne Carmo, SA	2.628,60
1452	Ferramentas para o serviço de Topografia	Leroy Merlin Portugal - Soc.de Bricolage SA	94,71
1453	1 PC bolsa para bastão 2,15 m	Leica Geosystems, Lda	20,58
1454	1 tesoura c varão sady 750-30 para serviço de topografia	Céu Batista & Filhas, Lda	36,00
1417	Bens para manutenção do Complexo Multiusos da Adroana e Paços do Concelho	Monterg Construções SA	4.010,78
1418	Aluguer de equipamento de som e vídeo para a Conferência Executiva ODS	Audiomatrix - Produção de Espetaculos S.A	2.399,80
1434	Equipamento e material de corrente	HMMV, Lda	1.542,35
1485	Pavimento retangular cinzento e palete	Soplacas, SA	61,61
1487	Grelhas	H L Fundição, Lda	258,00
1468	Bomba submersível (CIPS) e reservatório de expansão de 200 litros (jardins da parede)	Electrimeca - Electricidade e Mecânica, Lda	875,00
1489	Placas de sinalização	M. Iglésias, Lda	524,40
1469	Martelo pneumático	Hilti Portugal Produtos e Serviços Lda	1.436,80
1471	Parafusos	NCH Portugal - Comércio de Produtos Industriais, Lda	1.501,20
1466	Material electrico	Electro Marcus, Lda	680,00
1475	Pregos	Hilti Portugal Produtos e Serviços Lda	168,64
1431	Luvas	Colorfoto de Barreiros da Silva, Lda	82,93
1476	Chaves	Vífersa Maquinas Ferramentas e Acessorios Lda	324,58
1477	Pedras azul	José Eduardo & Santos, Lda	310,80
1500	Equipamento para a sala do futuro	Reflexus e Convexus, Lda	4.996,00
1502	Material Limpeza	Álvaro Henriques & Filhos Lda	337,10
1503	Palamente para as copas, refeitórios e polos de confeção das Escolas Básicas do Concelho	Portelotel, Material de Hotelaria, Lda	4.992,01
1516	Brochuras	Seleprinter-Sociedade Gráfica, Lda	900,00
1521	Pen's	Final Solution - Design e Eventos, Lda	4.650,00
1526	Equipamento para copas, refeitórios e polos de confeção das Escolas Básicas do Concelho	Electro Viveiro, Lda	4.928,22
1527	Materiais diversos	Cooperativa Agricola de Sintra, crl	4.087,65
1496	Montagem de equipamentos CCTV e alarme de intrusão Ed cascais center e polo TAKE IT da Torre	Dualsecur Sistemas de segurança Unipessoal, Lda	3.699,21
1486	Tanque de aço inoxidável	INASI Comércio e Industria de Máquinas e Viaturas, Lda	4.300,00
1473	Cintas de elevação	Pewag Portugal, Lda	345,88
1412	Passes escolares	Scotturb - Transportes Urbanos Lda	1.179,25
1464	Publicações	A M P V - Associação de Municípios Portugueses do Vinho	400,00
1467	Detetor de aspiração	Microsegur Soluções de Engenharia Unipessoal Lda	4.026,90
1484	Equipamento informático	Iten solucion - sistemas de informação de informação, sa	3.966,24
1513	Materiais para decoração Stand	Brandcom, Comunicação Imagem e Eventos Lda	4.950,00
1348	Botas de segurança	PROHERAL - Comercio e Indústria de Bens e Tecnologias Militares, Lda	8.450,00
1514	Blocos A6	Getside, Lda	148,00
1307	Montagem de Luminárias e Estruturas em Madeira, Mobiliário e Iluminação para Percurso de visita Villa Romana de Freiria	Carmo Estruturas em Madeira SA	41.897,58
1346	Fornecimento e montagem de estrutura com letras Cascais	Letras 100 Limites Unipessoal Lda	5.560,00
1528	Folhetos dos Normativos do Programa "Crescer a Tempo Inteiro	Cercica -Cooperativa para Educação e Reabilitação Cidadão inadaptado, Cascais	1.500,00
1532	Pendões	Brandcom, Comunicação Imagem e Eventos Lda	2.480,00
1535	Balança electrónica modelo ABS-30, alcance 30kg x 0,1g	Pestronix - Pesagem Industrial, Lda	660,08
1306	Sinaletica da Villa Romana de Freiria	Digital Decor,Lda - Centro de Produção e Montagem Lda	12.215,00
1545	Flyers para evento desportivo	Ibero Marketing Soluções, Lda	385,00
1544	Folhetos de divulgação - Manifesto Infância	Cercica -Cooperativa para Educação e Reabilitação Cidadão inadaptado, Cascais	2.060,00
1546	Material diverso de desporto paras as atividades do programa desporto na escola	Seleprinter Sociedade Gráfica, Lda	1.605,00
1547	Material de apoio à organização da Candidatura de Cascais a Cidade Europeia do Desporto	Brandcom, Comunicação Imagem e Eventos Lda	850,00
1312	Equipamento hoteleiro para Associação Cultural e Recreativa dos Alentejanos Residentes em Tires	Cooldoor, Lda	8.129,18
1550	Dorsais para apoio ao Troféu de Atletismo	WinPegasus Informática e Telecomunicações, Lda	1.156,00
1552	Materiais para atividades desportivas integradas no programa "Desporto na Escola"	Artur florencio & filhos - aff equipamentos desportivos, lda	76,00
1335	Publicações	Vasp Premium entrega personalizada de publicações. Lda	5.173,40
1310	Portas para a Igreja de Tires	A2tec- Construção Civil Lda	6.660,59
1553	Folhetos para a Comemoração da Convenção dos Direitos da Criança	Getside, Lda	320,00
1560	lubrificantes	Petroleos de Portugal - Petrogal, SA	2.437,93
1533	Kits LEGO	Arabot Hi-Fi Lda.	1.896,93
1551	Materiais para atividades desportivas integradas no programa "Desporto na Escola"	Jorge Miguel Simões de Oliveira Mendes	150,00
1574	Chapas	Somassul Sociedade de Madeiras do Sul, Lda	2.453,35
1573	Material de canalização	Nicolau & Rosa Lda	376,38
1572	Torneiras	Nicolau & Rosa Lda	135,47
1571	Material elétrico	Electro Marcus, Lda	78,80
1575	Livros para registos	Tipografia cardim, lda	1.410,00

Procº	Designação do procedimento	Co-contratante	valor total contrato sem IVA
1558	Renovação/Emissão de cartões tacograficos e renovação licença de veiculo transporte Coletivo de crianças	Conversas na Gandarinha Sociedade de Catering e Restauração Lda	2.619,47
1578	Lampadas	Pinto e Cruz, SA	1.082,14
1465	Aluguer de tendas para evento a realizar na aldeia sos - Bicesse	Silvestre Festas, lda	8.025,00
1579	Condensadores	Elpor - Comércio e Industrias Electricas, S.A	131,00
1580	Vergas em mármore	JME MÁRMORES , LDA	2.150,00
1501	Montagem de equipamento informático	Bayborsystems, Soluções Técnicas, Lda	10.980,00
1406	Toucas e sacos mochila para programa desportivo "Desporto na Escola"	MPP - produtos publicitários unipessoal, lda	4.929,00
1270	Cartão de aluno - Acréscimo do Chip de Proximidade RFID 125KHz (RO) + Impressão Offset	3N Activecard Unipessoal, Lda	15.265,00
1422	Materiais para a requalificação da loja K na Rua do Estorninho, Quinta da Bicuda	D.P. Marques-Pinturas.Lda	13.026,51
1426	Materiais para eventos	Production Prokers, Lda	6.162,86
1083	Sinais de transito verticais com abraçadeiras sem tubos	Fernado l. gaspar - sinalização e equipamentos rodoviarios, sa	22.145,00
1594	Águas	Centro de cultura desporto do pessoal do municipio de cascais	450,00
1595	Aluguer de material audiovisual, por ocasião1º Cabo Verde Development	Gracentur, Grande Centro Turístico, Lda	977,24
1538	Aluguer de material audiovisual para o ato de Instalação dos Órgãos Eleitos da Assembleia Municipal e Câmara Municipal	Conquistapadrão - Produções Unipessoal, Lda	28.405,00
1515	Tablets Insys	Infrolândia S.A	9.720,00
1410	AVAC para departamento educação no edifício s. Jose	Monterg Construções SA	14.636,00
1599	Viagem	Gracentur, Grande Centro Turístico, Lda	4.437,15
1602	Sacos de cimento de 40 kg	Matermaxine Materiais de Construção Unipessoal,Lda	1.273,60
1607	Painéis para cobertura do equipamento da Unidade técnica Florestal Qtº Vale Cavalos	Aires Fernandes de Almeida, Lda	616,57
1618	Torneiras temporizadas para centro cultural de cascais	OK Grés, lda	170,40
1608	Autoclismo para centro cultural de cascais	Nicolau & Rosa Lda	173,32
1609	Armaduras de lampadas para tunel da poça, caixas de contadores eletricos de eventos e armaduras para o apoio geral	Electro Marcus, Lda	1.779,00
1610	Tinta acrilica amarela de pintura de estrada 20 latas de 25Kg	Fernado l. gaspar - sinalização e equipamentos rodoviarios, sa	990,00
1611	Duplicação de chaves para os serviços municipais	Jardim das Chaves Lda	1.500,00
1612	Talões, cartas mensagem do Senhor Presidente para Cabaz Natal	Palmigráfica - Artes Gráficas, Lda.	4.122,00
1425	Artigos de Promoção	Letras 100 Limites Uni pessoal, Lda	38.225,00
1554	Chicotes UTP, cabo UTP, chicotes fibra, fichas RJ45, cabos energia	Regra - sistemas de Informação S.A	5.499,84
1624	Águas 33cl	Centro de Cultura Desporto do Pessoal do Município de Cascais	960,00
1428	Bens para a Morgue da Guia	DP Marques Pinturas Lda	10.912,99
1570	Aquisição e instalação de equipamento de Gestão Administrativa	Micro IO, Serviços de Eletrónica, Lda	35.309,00
1420	Iluminação para a Capela de São Sebastião	Enjoy Light, Lda	12.617,78
1508	3 ecrãs Interativos + WebCam + Suporte	Prologica Sistemas informáticos, S.A	12.026,46
1631	Terra vegetal	Sograma, Construção e Manutenção de Jardins, S.A	3.970,00
1635	Produtos de limpeza e higiene, medicamentos e utensílios e comida para animais	Associação São Francisco de Assis	8.680,25
1600	Tablets Lenovo MIX	Informantem - Informática e Manutenção, SA	7.548,39
1648	150 exemplares da Revista ¿EC GLOBAL REVIEW¿ edição 2, mês de agosto	Ondagrafe-Artes Gráficas, Lda	494,09
1646	Envelopes e Pastas Bristol	Roloprint - Artes Gráficas, Lda	4.719,00
1640	Contrato de manutenção de sistema de controlo de incêndios na casa das histórias paula rego	Microsegur Soluções de Engenharia Unipessoal Lda	1.840,00
1639	Contrato de manutenção de sistema de gestão de climatização na casa das histórias paula rego por 12 meses	Geotherme - Automação Lda	1.535,00
1651	Sabonete Líquido	Servisan, Produtos de Higiene, S.A.,	1.374,00
1598	Bens para o aeródromo municipal de cascais	Metalcário Construções Lda	58.251,15
1661	Terminais Biométricos para Instalações da UTMA	Datelka - engenharia e sistemas, lda	1.510,00
1656	Ferramentas para o setor da eletricidade	Lusavouga - Maquinas e acessórios industriais, S.A	430,93
1655	Telas Publicitárias autocolantes	Culto da imagem - produções e soluções, lda	2.400,00
1654	Telas impressas	Digital Decor,Lda - Centro de Produção e Montagem Lda	980,00
1593	Fornecimento de Switch	Tosimple Imobiliária, S.A	8.310,80
1621	Aluguer de Iluminação e Ornamentação - Natal 2017	Blachere portugal - Comércio de Iluminação, Lda	74.900,00
1674	Cartões de cumprimentos do Sr. Diretor DMAG	seleprinter - sociedade grafica, lda	110,00
1658	Aquisição de diversas ferramentas para seção de pintura	AKI bricodis	720,24
1659	Aquisição de placas adicionais, de localidade e tipo j3	M. Iglésias, Lda	724,15
1667	Aluguer de Carrinho de Gelados Santini	Santini S.A (Cascais)	1092,50
1669	Aquisição de Material Promocional CEJ	Brandcom, Comunicação Imagem e Eventos Lda	2.283,00
1670	Aquisição de blocos e esferográficas	Final Solution	4.900,00
1671	Aquisição de caixas em cartão microcanal decoradas com vinil impresso	Brandcom, Comunicação Imagem e Eventos Lda	2.000,00
1662	Oferta de livros para as crianças na festa de natal da cmc	Ondagrafe-Artes Gráficas, Lda	3.593,21
1678	Material electico para as salas de leitura - Biblioteca São Domingos de Rana	Bricodis - distribuição de bricolage, sa	483,51
1704	Aquisição de 41 caixas com portinholas para candeeiros iluminação pública da Vila de Cascais	cheder iluminação S.A	1.603,82
1705	Aquisição de 20 tampas metálicas D400 para pavimento	H.L. Fundação, Lda.	1.800,00
1700	Aquisição de diverso material elétrico para edifícios e eventos	Electro Marcus, Lda	1.543,00
1701	fornecimento botão de chamada elevador s. pedro estoril	Pinto e Cruz, SA	403,74
1691	Aquisição de colas, sprays e discos para as obras e pintura	NCH Portugal-Comércio de Produtos Industriais LDA	3.018,28
1407	Fornecimento de betão para pavimento e pintura epoxy no Museu Automóvel da Marina	Soliturba, Lda	46.450,80
1676	Fornecimento de sinalização e deslocação de abrigos e mupis	JCDecaux Portugal- Mobiliário Urbano e Publicidade Lda	14.585,72

Procº	Designação do procedimento	Co-contratante	valor total contrato sem iva
1615	Aquisição de revestimento para telhados de stands em madeira para natal	Brandcom, Comunicação Imagem e Eventos Lda	1.790,00
1714	Placas de contraplacado choupo e pranchas de madeira de casquinha vermelha	Somassul Sociedade de Madeiras do Sul, Lda	3.091,10
1724	Recibos Vencimento	Roloprint - Artes Gráficas, Lda	1.044,00
1727	Aquisição de 10 tapetes tipo esparguete Viena Preto de 1,2ML	Bricodis - distribuição de bricolage, sa	339,90
1706	Placas em pvc de 3mm e um poster em papel fotográfico mate sem brilho para a exposição do Yannis Behrakis	Culto da imagem - produções e soluções, lda	36,85
14	Reparação de muro e pavimento na Rua Dr Azevedo Perdigão n.37 Alcoitão	Giantobra Cofragens e Construção Civil, Lda	1.580,00
1789	Serviços de manutenção do Software de Gestão de Contraordenações e Fiscalização	SYSNOVARE- Innovative solutions SA	167.400,00
18	Serviço de Catering por ocasião da apresentação dos projetos da CMC em 2017	Ceasar Park Hotel Portugal, SA	3.465,00
1760	Serviços de consultoria para desenvolvimento do Turismo de Saúde em Cascais	Roland Berger Consultores de Estratégia, LDA	73.374,00
19	Acesso a Plataforma do SITAF emissão de certificado digital	Multicert-Serviços de Certificação Eletrónica SA	36,50
9	Contratação de meios humanos para acompanhamento da recuperação de impostos municipais	Maria Alexandra Carvalho de Almeida Sequeira	16.680,00
7	Contratação de meios humanos para acompanhamento da recuperação de impostos municipais	Carla Alexandra Santos Dias	16.680,00
12	Contratação de meios humanos para acompanhamento da recuperação de impostos municipais	Joana Moreira Dias Frias Roxo	16.680,00
11	Contratação de meios humanos para acompanhamento da recuperação de impostos municipais	Miguel Oliveira e Silva Pessoa Domingos	16.680,00
6	Contratação de meios humanos para acompanhamento da recuperação de impostos municipais	Ana Lara Ponte Nunes Colaço Palma	16.680,00
29	Reparação viaturas	Radiadores Ideal Loures, LDA	95,00
1790	Assistência Técnica de Equipamento - Controlo de Assiduidade	Datelka - engenharia e sistemas, lda	7.350,00
51	Aquisição coffee break na Casa das Historias para 200 pessoas	Conversas na Gandarilha Sociedade de Catering e Restauração Lda	800,00
56	Reserva de viagens, alojamento, transferes e seguro	Wide travel - viagens e turismo, lda	823,84
55	Deslocação a Moçambique	Wide travel - viagens e turismo, lda	1.419,28
54	Deslocação, alojamento e transferes	Wide travel - viagens e turismo, lda	576,63
32	Serviços de reparação	Pinto & Cruz -Motores e Equipamentos, Sa	4.950,00
47	Serviço de ligação à SIBS	MEO-Serviços Comunicação e Multimédia SA	48,78
37	Serviços de paginação	Alfacinha Aos Molhos - Unipessoal Lda	4.890,00
1827	Publicação em Jornal de expansão nacional - Concurso Dirigentes	Cofina Média SA	7.650,00
1	Ações de formação de Condução Eficiente	DSMG - Formação e Consultoria, Lda	5.880,00
57	Visto para deslocação a Moçambique	Embaixada da República de Mocambique	80,00
59	Remodelação do website Conferencias do Estoril e sistema de envio das newsletters	Lavinci Portugal Unipessoal, Lda	2.850,00
33	Serviços de tradução para gabinete das Conferências do estoril	Ana Cristina da Cunha Ribeiro	3.000,00
1769	Assessoria técn. para apoio à implementação do plano estrat. de desenvolv. urbano para o município de Cascais	SPI- Sociedade Portuguesa de Inovação	74.700,00
8	Contratação de meios humanos para acompanhamento da recuperação de impostos municipais	Maria Catarina Fernandes Lourenço Tavares Pinto Eliseu	16.680,00
10	Contratação de meios humanos para acompanhamento da recuperação de impostos municipais	Marta Rodrigues Oliveira	16.680,00
45	Tratamento efectuado gato	Grupo de Socorro Animal de Portugal	510,30
62	Publicitação do Edital 3/2017 -Hasta pública para alienação, remoção e distribuição de veículos em fim de vida	Newsplex S.A	248,80
61	Publicitação do Edital 3/2017 -Hasta pública para alienação, remoção e distribuição de veículos em fim de vida	Monde Visionnaire - Comunicação Social S A	275,00
5	Serviços de coordenação da equipa de liquidação e cobrança de impostos municipais	I Série- Gestão de Empresas, Contabilidade e Fiscalidade	18.000,00
1735	Estudo de apoio à inserção do corredor de transporte público em sítio próprio no eixo de ligação entre a Parede e a Abóboda	Mobilidade Suave, Mobilidade e Modelação Lda	65.000,00
1714	Serviços no âmbito do evento "Cascais Christmas Village	Cofina Média SA	53.065,00
13	Acompanhamento da recuperação de impostos municipais	Maria Mafalda Mesquita Palha	16.680,00
1530	Serviço de Catering para o ato de instalação dos Órgãos Eleitos para a Assembleia Municipal e Câmara Municipal	Soltrafego - Soluções Trânsito, Estacionamento e Comunicações, S.A.	83.970,00
68	Serviços jurídicos sobre aplicação domínio publico marítimo aos imóveis	Gonçalo Santos Machado & Associados - Sociedade de advogados sp rl	4.473,93
4	Serviços de análise de impacto de comunicação e marketing	Cision Portugal, Sa	6.000,00
1809	Remontagem de estrutura pré-fabricado no espaço municipal da Escola de Atividades Náuticas de Cascais	Liberto Silva Rodrigues	9.250,00
74	Estadia para 2 pessoas no hotel HF Tuela Porto para participar no Seminário "Aquisição de Serviços na LOE de 2017 Proposta da Alteração do CCP	Expotel Exploração e Administração Hoteleira, S.A	208,49
72	Transporte em comboio para 2 funcionarias nos dias 14 e 16 de Fevereiro de 2017	CP combois de portugal epe	103,78
58	Aquisição de serviços de patrocínio judiciário	Gonçalo Santos Machado & Associados -Soc de Advogados SP,RL;	74.899,00
22	Serviços de viagens no âmbito da 5ª edição das Conferencias do Estoril	Viagens Abreu, S.A	74.900,00
80	Reparação da ML078	URMI - Unidade de Reparação de Máquinas Industriais, S.A.	2.490,00
78	Exames médicos aos agentes da Polícia Municipal	Ecosau de Educação Investig. e consult. de trabalho Saude e Ambiente, S.A.	4.590,00
86	serviços com aquisição de registos prediais	1ª Conservatória do Registo Predial de Cascais	3.000,00
84	Emissão de 2ª via documento unico viatura nº. 17	Conservatoria registo automoveis	65,00
90	Viagens e alojamentos no âmbito das Cidades Educadoras	Wide travel - viagens e turismo, lda	904,40
92	Acção de Formação de 2 Funcionários	Quadros & Metas -Consult. Gestão e Formação, Lda	680,00
89	Revisão de gerador do Desporto	Cooperativa Agrícola de Sintra, crl	42,82
95	Reparação pela Hilti da aparafusadora Hilti SFH 22-A 7377997 da carpintaria	Hilti Portugal Produtos e Serviços Lda	110,00
98	Inscrição de 3 funcionários na Conferência " Mobilidade-Planear, Financiar, Contratualizar"	Dicas e Pistas, Edições e Promoções Lda	48,78
102	Serviços de tradução	Ana Cunha Ribeiro	2.550,00
105	Aquisição e montagem de extintores nas instalações municipais, escolas do ensino básico 2017	SPARK OFF - Sistemas de Prevenção e Combate a Incêndios, Lda	3.835,30
106	Aluguer de espaço para participação em feira	Lisboa - Feiras Congressos e Eventos	914,10
107	Pintura viatura 126	Rainbowizard, Lda	1.025,00
103	Reparação de aparelhos de ginastica e de vedação	Sucessabstrato, Lda	1.300,00
112	Serviços de Fonte Web no âmbito das Conferências do Estoril	Lavinci Portugal Unipessoal, Lda	149,00
122	Reparação da viatura 40	Fabrica Carrocerias Sabino LDA	725,00

Procº	Designação do procedimento	Co-contratante	valor total contrato sem iva
136	Serviço de apresentação da Gala do Desporto Federado a realizar em 17 de fevereiro de 2017, no evento "Sports Weekend"	Andreia Sofia Santos Matos	1.500,00
137	Serviço Catering para o Centro de Congressos do Estoril	Fundação O SÉCULO	890,00
131	Elaboração de vídeo para abertura da Gala do Desporto de Cascais de 2017	King of Mágic Unipessoal, Ldª	4.750,00
71	Manutenção preventiva e corretiva às centrais de CCTV e Alarmista	Dualsecur-Sistemas de Segurança Unipessoal, Lda	22.980,00
146	Reparação do cesto da viatura 20	AF Ferreira Sociedade Unipessoal, Lda	4.320,10
144	Inserção de Publicidade em edição online do Jornal da Linha Desportiva durante o ano de 2017	Sandra Isabel Rodrigues Lobo Pimentel	2.150,00
145	Difusão diária de publicidade no Jornal "Desporto na Linha" no decorrer do ano de 2017	João Carlos Vieira Nunes	2.112,00
142	Controlo de Trânsito no Carnaval, nos dias 26 e 28 de Fevereiro na Malveira da Serra	Guarda Nacional republicana	2.019,00
147	Execução de ramal de eletricidade na Rua Homem de cristo - S. João Estoril	Matias & Perpétuo Construções, Lda	498,70
150	Workshop no âmbito do Cascais Sports Weekend a realizar em 19-02-2017 sobre a temática: "Avaliação e Gestão do Risco em Equipamentos Desportivos"	H.Menezes Consultoria e Formação Sociedade Unipessoal, Lda	350,00
152	Atuação de 2 Artistas de Acrobacias - Tecidos Verticais/Serviços de Animação	Coletividade Cultural e Recreativa de Santa Catarina	1.100,00
153	Aluguer de Piscina para o evento Sports Weekend	Pronado, Serviços e Equipamentos de Natação, Ldª	1.500,00
163	Ramal de eletricidade na Rua Pedro Alvaro de Sousa - Alvide - pela CME	CME - Construção e Manutenção Electromecânica, S.A	997,30
155	Execução de Ramal de Baixa Tensão na Av. D. Pedro I - Cascais	GIGATENSÃO - Infraestruturas Electricas e Instalações Especiais, Lda	1.200,00
154	Enquadramento de formação de Workshop no Sports Weekend	Andre Manz Prod Cul.Desp.Unip.,LDA	225,00
138	Enquadramento de formação do evento Sports Weekend	Jogo Jogado - Consultoria e Formação LDA	170,00
132	Enquadramento de formação do evento Sports Weekend	Federação Portuguesa de Rugby	75,00
129	Workshop no âmbito do Cascais Sports Weekend	Federação Portuguesa de Natação	75,00
167	Formação de Gestão de Equipas - Maré Viva	Maria João Soares da Silva Martins	840,00
73	Serviços de Portaria para Novas Instalações Municipais	Suavinha, Almeida e Costa Lda.	22.721,04
172	Workshop para Sports Weekend	Associação Futebol de Lisboa	550,00
134	Enquadramento de formação no Workshop no âmbito do Cascais Sports Weekend	Antonio Fernando da Silva Carmo	150,00
17	Elaboração de projetos de arquitetura para arranjos exteriores	João Carlos Branco, Arqutetura e Design Urbano Lda	57.000,00
175	Enquadramento de formação no Workshop no âmbito do Cascais Sports Weekend	Paulo Vasco Anacleto Barata	150,00
141	Apoio Técnico na Organização de 2 (dois) Corta matos Escolares no decurso de 2017	Rodopio de Desafios, Ldª	900,00
169	Serviços de Animação do Foyer - DJ para o evento Sports Weekend	Pedro Miguel Claro Simões	500,00
177	Serviços de fotógrafo	Filipe Vera-Cruz	185,00
184	Plataforma de Pagamentos da Administração Pública	Agência para a Modernização Administrativa IP	1.000,00
77	Serviços de conectores de integração para portal de taxa turística	Associação de Informática da Região Centro (AIRC)	11.260,00
159	Acesso Anual do Sistema Legix	PRIBERAM Informatica, SA	2.002,00
189	Aluguer de autocarro para transporte de participantes para evento na Casa das Histórias Paula Rego	ETAC - Empresa de Transportes António Cunha, SA	188,68
180	Enquadramento de formação no Workshop no âmbito do Cascais Sports Weekend	Federação Portuguesa de Surf	75,00
128	Consultoria para apoio na condução do processo de transição para o novo enquadramento juridico do SPTP	VTM- Consultores em Engenharia e Planeamento Lda	33.000,00
191	Deslocações e alojamento para os participantes no Comité Executivo AICE	Wide travel - viagens e turismo, lda	1.065,49
201	Calibração de equipamentos do Serviço de Metrologia	Servimetro Serviços de Metrologia L	1.523,00
195	Alteração de Potência IP, na Rua Alameda, São Domingos de Rana	EDP - Distribuição - Energia S.A	240,27
214	Reparação porta paletes do armazém	Movicontrol-Sistemas,Accionamento e Automação SA	150,00
212	Decapagem e metalização de pesos para Serviço de Metrologia	Rotasu-Tratamento de Superfícies Lda	262,80
208	Tratamento de árvores por microinjeção	Sequóia Verde, Tratamento de Árvores Lda	4.995,00
149	Aditamento à Garantia Bancária referente ao processo das novas instalações da NOVA SBE	Banco Santander Totta, S.A	44.151,79
224	Serviços de Desmontagem, Transporte e montagem de estantes	Reluma Soc. Representação e Comercialização Lda.	1.399,32
168	Intercâmbio de Jovens - Alojamento	Fundação do Século	172,02
245	Aumento de potência BT com substituição da ligação existente no redondel do Mercado cascais	EDP - Distribuição - Energia S.A	462,14
242	Levantamento arquitetónico de alta definição no edifício do Clube Nacional de Ginástica	FVPS - Projectos e Consultoria Ldª.	4.780,00
240	Manutenção Preventiva de elevadores Casa Sommer	Schmitt - elevadores Ldª	2.040,00
239	Serviços para a realização de 10 Ensaios de incomodidade sonora	Sonometria, Lda	4.000,00
235	Reparação ML173 (placa compactador)	Domingos Rei, Ldª	301,92
233	Publicação de anuncio no D.República referente à Altearção por Adaptação do PDM-Cascais - Aprovação	Imprensa Nacional Casa da Moeda S.A	3.418,48
207	Atuação da Banda de Talaide em Procissão em Cascais	Grupo Solidariedade Musical e Desportiva de Talaide	500,00
99	Inscrição de uma funcionária no Curso " As Abordagens colaborativas na Intervenção Social com Famílias muito Vulneráveis"	EAPN - Rede Europeia Anti-Pobreza/Portugal, Associação	100,00
114	Manutenção e revisão dos meios de 1.ª intervenção de combate a incêndios nas EB1, jardins-de-infância, instalações municipais e viaturas da CMC	SPARK OFF - Sistemas de Prevenção e Combate a Incêndios, LDA	7.900,60
1567	Aquisição de serviços de Gestão de Combustíveis Florestais - PDR2020 Corredores Ecológicos	Silvexplor - Silvicultura Unipessoal, LDA	71.378,20
173	serviços de consultoria no âmbito da reorganização do património municipal, otimização das instalações e recursos	Duarte Manuel Oliveira Gaspar	17.000,00
243	serviços de escultura em espaço verde	Jaime Guilherme Branco de Carvalho	1.600,00
244	Pintura da viatura 13	Rainbowizard Lda, recondicionamento Automovel	975,00
250	Serviço de Apresentação de 1 (Um) Evento Desportivo	Joaquim Sousa Martins	1.500,00
252	Aquisição de Atividade de Animação " Sementes de Leitura " - Biblioteca Infantil e Juvenil	Joana Bárbara Madeira de Aguiar	360,00
.277	Aquisição de Atividade de Animação " A Biblioteca Visita " Biblioteca Municipal Casa da Horta da Quinta de Santa Clara e o SABE	Ana Paula Primo Roque	370,00
273	Aquisição de Atividade de Animação " Sementes de Leitura Oficina Mundo Sonoro para Bebés " - Biblioteca Infantil e Juvenil	Conservatório de Musica de Sintra - Associação de Musica e Dança	480,00
255	Aquisição de Atividade de Animação " Sementes de Leitura " e "In Formação"- Biblioteca Infantil e Juvenil	Ana Mourato Unipessoal Ldª	1.825,20
259	Alojamento da Oradora	Investimentos Hoteleiros da Baía cascais, S.A	62,26
257	Deslocação a Miami	Wide travel - viagens e turismo, lda	719,45
275	Aquisição de Atividade de Animação " Conto Contigo " - Biblioteca Infantil e Juvenil	Associação Histórias Desenhadas	240,00

Procº	Designação do procedimento	Co-contratante	valor total contrato sem iva
262	Inscrição de um funcionário no curso Passaporte de Segurança no Trabalho - Renovação	ISQ - INSTITUTO SOLDADURA E QUALIDADE	90,00
260	Inscrição da Funcionária Maria Gabriela Costa na Formação Intensiva "Contenciosos Tributário"	Debates e Discursos Unipessoal, Lda	406,50
266	Visita Guiada no âmbito do Programa Roteiros do Património Concelhio de 2017 - Forte de São Julião da Barra	Joaquim Manuel Ferreira Boiça	250,00
267	Publicitação do Edital 80/2017 Hasta pública para alienação de sucata ferrosa e não ferrosa	Cofina Media, SA	330,48
268	Publicitação do Edital 80/2017 Hasta pública para alienação de sucata ferrosa e não ferrosa	Monde Visionnaire - Comunicação Social S A	275,00
271	Aquisição de Atividade " Bibliotecas e Arquivos Familiares: Regras de Manuseamento e Preservação "	Água de cal- Conservação e Restauro CRL	1.016,26
247	Serviço de Cabeleireiro e manicure	Filomena Maria Pereira Bouça Correia	2.702,00
289	Aquisição de Atividade de Animação " Conto Contigo " - Biblioteca Infantil e Juvenil	Vera Alexandra Sermenho de Sales Baptista	400,00
286	Comunicações Móveis Nacionais da Proteção Civil para 2017	MEO - Serviços de Comunicação e Multimédia S.A.	370,00
299	Serviços para conclusão do Trabalho de Investigação da Monografia de Alapraia	Victor Manuel dos Santos Gonçalves	4.995,00
183	Serviços de assessoria em materia de arquitetura	Polião Lda	50.000,00
315	Manutenção de doseadores para desinfetantes para as Sanitas Cascais Center e Jardins	Cannon Hygiene (Portugal) - Soc.Prod. Serv. Higiene e Limpeza, Lda	720,00
310	Produção do Ebook dos 500 Anos do Foral Manuelino de Cascais - Online	Leya, S.A	1.000,00
298	Serviços para a Atividade Curso Breve de História Local de Cascais	Joaquim Manuel Ferreira Boiça	1.200,00
1745	Serviços de transformação de viatura	Shinelimite - Unipessoal, Lda	14.250,00
287	Aluguer de Sala no Palácio da Cidadela	Secretaria Geral da Presidência da Republica	1.300,81
288	Serviços para certificação energeticas	Francisco Jorge Banha Roussado	3.123,36
304	Reparação de porta de vidro avariada no edificio Tardoz pela Refral	Refral - Comércio e Industria de Portas automáticas, Lda	109,00
309	Visita Guiada no âmbito do Programa Roteiros do Património Concelhio de 2017 - Mosteiro da Penha Longa	Denise Lopes Pereira da Silva	250,00
311	Intervenção de Conservação e Restauro do Livro de Actas e de Gravura	Água de cal- Conservação e Restauro CRL	4.524,32
319	Candidatura ao Galardão Município	Associação da Bandeira Azul da Europa (ABAE)	960,00
326	Desinfestação ao Centro Cultural de Cascais	Ambinorma II- Serviços de Desinfestação e Proteção Ambiental Lda	390,00
328	Serviços de soldadura e tornearia para frota Municipal	Sergio e Batista, Lda	4.950,00
193	Aquisição de serviços de seguro de acidentes de trabalho e acidentes pessoais autarcas	Willis - Corretores de Seguros, S.A	202.031,30
335	Aquisição de Atividade de Animação " Raiz das Palavras" - Biblioteca Infantil e Juvenil	Ana Sofia Fialho de Paiva	350,00
334	Assistência técnica às maquinas que compoem a frota municipal	Urmí - Unidade de Reparação de Máquinas Industriais, S.A.	4.950,00
283	Aquisição de Atividade de Animação " Biografia Como se Escreve uma Vida?" - Conversas em Torno do Tema Biografia - Bibli. Municipal de CCGQSC	Maria Antónia Oliveira	500,00
341	Inscrição de 2 funcionários no "Seminário O SIADAP nas Autarquias Locais"	Quadros & Metas -Consult. Gestão e Formação, Lda	520,00
338	Renovação de Certificado de Segurança Padrão Wildcard SSL	Go Daddy.com,LLC	655,18
305	Serviços para inspeção e manutenção de garrafas de mergulho - Projeto Carta Arqueológica Subaquática de Cascais (PROSCAS)	Movido a Água, Lda	323,71
273	Aquisição de Atividade de Animação " Hora do Conto " - Biblioteca Municipal de Cascais Casa da Horta da Quinta de Santa Clara	Eduardo Orlando Gomes	1.020,00
258	Inscrição no "Avaliação Neuropsicológica com a BANC"	Editora Hogrefe, Lda	125,20
322	Aquisição de Atividade de Animação " Conto Contigo " - Biblioteca Infantil e Juvenil	Cooperativa Integral Minga CRL	450,00
343	Serviços de fotógrafo	Filipe Cordeiro Vera-Cruz Pinto	50,00
344	Enquadramento de animações no âmbito do programa Dia Mundial da Atividade Física	José Manuel Pereira Barata	750,00
350	Manutenção de equipamento de Topografia	Leica GeoSystems, Lda	484,00
372	Aquisição de Atividade de Animação " Dinamização da Horta Pedagógica" - Biblioteca Municipal de Cascais Casa da Horta	Cercica -Cooperativa para Educação e Reabilitação Cidadão inadaptado, Cascais	2.125,00
356	Aquisição de Atividade de Animação "O Livro de Papel" - Biblioteca Municipal de São Domingos de Rana	Teatro Alternativo, Associação Cultural	300,00
339	Inscrição da funcionária Isabel Piedade no Curso "Turismo e Património Cultural: Tecnologia e Inovação"	Motivos e Memórias, Unipessoal, Lda	16,26
365	Prestação de Serviços para manutenção da tenda afeta ao SPC	Maré Náutica, Lda	285,00
378	Deslocações Serviços de agencia de viagens	Wide travel - viagens e turismo, lda	1.008,00
373	Aquisição de Atividade de Animação "Versos ao Luar" - na Biblioteca Infantil e Juvenil	Andante Associação artistica	750,00
370	Aquisição de Atividade de Animação "Filosofia para Crianças", na BMCHQSC	Rosa Maria Agostinho Valente	1.050,00
352	Serviços de recauchutagem de pneus	Megape Comércio e Industria de Pneus, S.A	2.176,80
363	Aquisição de 4 Tours virtuais, com visitas em 360.º a várias áreas da Casa Sommer, Bibliotecas Municipais de Cascais, S. Domingos de Rana e Infantil e Juvenil	Hugo Miguel Lourenço Ramos	600,00
340	Inscrição do funcionário Fredrico Costa no Seminário Intergeneracionalidade: Cruzando Caminhos, Criando Afetos	Cool Coop - Cooperativa de Solidariedade Social CRL	10,00
355	Aquisição de Atividade de Animação " A Revolução na Caixa de Costura " - Biblioteca Municipal de São Domingos de Rana	Olivia Maria de Brito Pedreira Carvalho Matias	200,00
358	Aquisição de Atividade de Animação "Masterclass de Artes Digitais" - Biblioteca Municipal de São Domingos de Rana	Danel Luis Maia da Silva	300,00
360	Aquisição de Atividade de Animação "O Som do Algodão" - Biblioteca Municipal de São Domingos de Rana	Marulhada - Associação Cultural	750,00
361	Aquisição de Atividade de Animação "Literaturinha" - na Rede de Bibliotecas Municipais	Associação Cultural Teatromosca	1.650,00
362	Aquisição de Atividade de Animação "Workshops Iniciação à Fotografia Digital" - Biblioteca Municipal de São Domingos de Rana	Anatónio Miguel Mendes de Oliveira	360,00
380	parecer tecnico no ambito das transferencias financeiras ao abrigo da Lei das Finanças Locais	Daniel Martins Geraldo Tabora	4.500,00
376	Aquisição de Atividade de Animação "Hora do Conto" - Biblioteca Municipal de São Domingos de Rana	Maria Margarida Cardoso Galvão Junça	900,00
391	Aquisição de Atividade de Animação da Peça "Dom Quixote de la Mancha" - Biblioteca Municipal de Cascais Casa da Horta da Quinta Santa Clara	Cegada Grupo de Teatro	1.200,00
392	2 Concertos com o Grupo Louçanas - Casa Sommer	Patricia Ribeiro dos Santos	140,00
393	2 concertos com o Grupo Louçanas - Casa Sommer	Angélica Manuela Benedetti Conde de Sousa Lima Correia	140,00
395	2 Concertos com o Grupo Louçanas - Casa Sommer	Ana Rita Gomes Ribeiro	140,00
403	2 Concertos com o Grupo Louçanas - Casa Sommer	Maria Augusta Sousa Moreira de Barros Rosário	340,00
371	Aquisição da Atividade de Animação "Workshops de Ilustração" para o público do 1.º CEB	SANDRA FREIRINHA SURGY	490,00
408	Revisão Técnica da Exposição Tênis em Cascais da Primeira Partida à Internacionalização - Casa Sommer	In perspective Lda	1.829,00
411	Serviço de Médico e Enfermeiro com Posto Médico Avançado para evento desportivo	Femédica Formação e emergência médica Lda	1.460,00
427	Desenvolvimento informático de relatórios de contagem	Mediaview Sistemas de Informação, Lda	960,00
383	Aluguer de Transporte de materiais de Fitness	Transportes Central Pombalense Lda.	1.300,00

Procº	Designação do procedimento	Co-contratante	valor total contrato sem iva
384	Aluguer de Equipamento Karts com monitor	Cenas a Pedal, Lda	1.053,00
254	Manutenção e Assistência Técnica à Rede de Comunicações da Proteção Civil	Thales Portugal SA	6.015,00
389	Visita Guiada no Âmbito das Comemorações das Jornadas Europeias do Património 2017	Ana Filipa Osório Candeias	300,00
404	Aquisição de Atividade de Animação "Hora do Conto" - Biblioteca Municipal de São Domingos de Rana	Bruno Filipe Francisco Batista	720,00
402	Aquisição de Atividade de Animação "Contos para Famílias" - Biblioteca Municipal de São Domingos de Rana	Antonio Gouveia Vieira Alves	420,00
399	Atividade de Animação INterpretação, Luz e Som "A Revolução na Caixa de Costura" - Biblioteca Municipal de São Domingos de Rana	Luis Paulo da Silva Geraldo	200,00
422	Aquisição de Serviços para a Biblioteca Digital - Biblioteca Municipal de São Domingos de Rana	Beltrão Coelho, Lda	2.028,00
420	Aquisição de Atividade de Animação e Dinamização da "Hora do Conto" - Biblioteca Municipal de São Domingos de Rana	Vera Alexandra Sermenho de Sales Baptista	600,00
443	Assistência do Software In Patrimonium	Sistemas do Futuro, Multimedia, Gestão e Arte, Lda	3.586,10
421	Serviços para a Concepção e Paginação da edição do Livro	Pedro Manuel Ramos Gonçalves	1.626,00
435	Conferência no Âmbito das Comemorações das Jornadas Europeias do Património 2017	Paulo Fernandes Jota Arraiano	250,00
446	Imagens Digitais	Getty Images Sales Portugal, Lda	1.526,40
447	Revisão Técnica da Edição sobre Património Arqueológico	Ana Berkeley Cotter	328,32
448	Aquisição de Atividade de Animação História - Concerto "O Aquário" - Biblioteca Municipal São Domingos de Rana	Associação Cultural Casa Invisível	600,00
461	Organização e Dinamização de 3 provas de atletismo	jesus events unipessoal, lda	3.300,00
263	Levantamento Hidrográfico na entrada da Marina de Cascais	Instituto Hidrográfico	20.000,00
281	Deslocação para a Hungria, no âmbito dos intercâmbios do Programa Erasmus	Wide travel - viagens e turismo, lda	5.341,50
432	Serviços de Catering dar resposta aos eventos organizados pela CMC.	Conversas na Gandarilha Sociedade de Catering e Restauração Lda	9.450,00
464	Deslocação a Varna	Wide travel - viagens e turismo, lda	1.535,78
205	Trabalhos Arqueológicos Alargamento da Área de Intervenção, no Âmbito das Instalações da Universidade Nova School of Business an Economics, Carcavelos	Neoépica, Lda	37.600,00
478	Manutenção anual da Embarcação	Maré Náutica, Lda	401,90
379	Deslocação a Angola para participação na Assembleia Geral da UCCLA	Wide travel - viagens e turismo, lda	8.848,81
494	Reparação da maquina de desentupir RIDGID modelo K60 da Canalização	Jofremac, Lda	210,00
489	Inscrição deo funcionário Ricardo Machado Batista na "Formação Florestais no COFT - Lousã"	ICNF I.P	156,00
451	Serviços de Catering dar resposta aos eventos organizados pela CMC.	Estalagem Farol SA	3.645,60
485	Inscrição de 5 funcionários no Curso "Tempo de Trabalho e não Trabalho, na ATAM	Associação dos trabalhadores da Administração Local (ATAM)	500,00
473	Serviços de Catering dar resposta aos eventos organizados pela CMC.	JFBO Catering & Events Lda	3.950,00
151	Serviços Para Protótipo de Dashboards Saúde	Universidade nova de lisboa	9.500,00
502	Elaboração de um video no âmbito do Programa Cascais- Município Amigo das Crianças	King of Mágic Unipessoal, Lda	2.000,00
513	Serviços de memo jurídico sobre garantias bancaria	Gonçalo Santos Machado & Associados- Soc de Advogados SP RL	4.000,00
523	Serviços de coffe break no ambito do evento do dia 20/4#SYria:A local Chanllenge of Global influence"	CERGER - Sociedade de Actividades Hoteleiras, LDA	133,90
440	Aluguer de maquinas para parque de estacionamento do aerodromo municipal	Construções Cesário Batista - Construção Civil e Obras Publicas Unip., Lda	44.944,00
517	Direitos de Autor de diversas atividades desportivas realizadas pela Divisão de Desporto	Sociedade Portuguesa de Autores	462,00
516	Direitos de Autor de diversas atividades desportivas realizadas pela Divisão de Desporto	Audio Gest - Associação para a Gestão e Distribuição de Direitos	362,16
500	Inscrição da funcionária Ana Luísa Gil no "IV Congresso Nacional de Formação Profissional"	ANFEP - Associação Nacional de Formação e Ensino Profissional	25,00
479	Avaliação Psicológica dos motoristas de transportes de crianças	Marisa Andrea Moniz da Costa Luis	420,00
527	Formação sobre violência contra idosos	CESIS	750,00
532	Avaliação Psicológica aos Candidatos admitidos ao Concurso para Agente Municipal	PSP Policia segurança pública	1.720,00
537	Aquisição de serviços de produção de videos no âmbito da Campanha número único	Nextpower Comunicação Lda	4.000,00
35	Licença de utilização de musica	Sociedade Portuguesa de Autores	55,00
534	Alteração de Potência IP	EDP - Distribuição - Energia S.A	187,91
261	Manutenção do Cais de Apoio à pesca artesanal e Mastro Endeavour	Ahlers Lindley, Lda	16.240,00
452	Serviços de consultoria - Gestão de Projetos de Tecnologias de Informação Framework Cascais	eurico santos freire	35.600,00
571	Inscrição de 3 funcionários no "Workshop - Novo Regima Económico e Financeiro dos Solos"	CEDQUA	525,00
565	Catering - baile de Verão 2017	estoril sol (III) - turismo, animação e jogo, sa	4.225,00
559	Fornecimento e colocação de joystick na viatura 20	AF Ferreira Sociedade Unipessoal, Lda	834,77
555	Serviços de inspeção, reinspeção das viaturas que compõem a frota	Iteuve Portugal	4.950,00
553	Reparação da viatura 302	AF Ferreira Sociedade Unipessoal, Lda	595,44
549	Serviços de gestão e tratamento de resíduos hospitalares	Rentokill initial Portugal, lda	553,80
558	Produção de Revista AMQC	Brandcom, Comunicação Imagem e Eventos Lda	3.220,00
563	Serviço de Organização de 1 (uma) Prova desportiva	Xistarca, Lda	4.990,00
570	Deslocação, alojamento e transfere a Barcelona	Wide travel - viagens e turismo, lda	813,34
578	Deslocação, alojamento e transferes para Itália para participação no Comité Executivo do EFUS	Wide travel - viagens e turismo, lda	1.857,62
469	Serviços para equipamento do Bairro dos Museus - Marégrafo	Jose Manuel Martins da Silva Campos	23.667,48
583	Serviços online de Jornais	Cofina Media, SA	199,98
582	Serviços online de Jornais	Publico - Comunicação Social - S.A	99,99
851	Serviços online de Jornais	Publico - Comunicação Social - S.A	89,92
562	Cocktail "IPDAL"	Marta Teles & Henrique Burnay, Lda	720,00
323	Intervenção corretiva no cais de apoio à pesca artesanal	Ahlers Lindley, Lda	5.300,00
602	Serviços de Limpeza para os Edifícios Municipais	Cascais Proxima - Gestão de Mobilidade Espaços Urbanos e Energias E M - S A	692.841,00
600	Reparação dos bancos (22 de passageiros e 1 do condutor) da viatura n.º 70	José Carvalho Ramos e Filhos, Lda	1.150,00
598	renovação de licença de software SABI	Bureau Van Dijk Electronic Publishing Unipessoal Lda	4.900,00

Procº	Designação do procedimento	Co-contratante	valor total contrato sem iva
474	Serviços de Catering dar resposta aos eventos organizados pela CMC.	Atelier Gastronómico 2, Lda	9.800,00
488	Consumo de Água nas Instalações Municipais e em Edifícios Escolares no Município de Cascais para 1º Semestre 2017	Águas de Cascais SA	660.377,36
596	Serviços de agências de transporte de mercadorias	TRANSPORTES PRECIADOS UNIPessoal LDA	4.000,00
613	Serviços veterinários	Associação São Francisco de Assis	2.752,09
466	Serviços para o Estudo, Identificação e Valorização da Carta Arqueológica Subaquática de Cascais	Tiago Miguel Fraga, Unipessoal Lda	11.382,11
625	Serviços de foto reportagem no âmbito da 5ª Edição das Conferências do Estoril	J Martin - Consultor de Engenharia Unipessoal	1.150,00
631	Reparação de vedação na Avª de Espanha carcafeiros e portas WC do PQ Marechal Carmona	Vitor Alberto Morganho Vitorino	2.040,00
632	Renovação do contrato por 12 meses para o equipamento de envelopar e datadores/numeradores	IIG- Mailing and information security Portugal Sociedade Unipessoal Lda	1.778,68
623	Aluguer de pórtico de meta insuflável para apoio a evento desportivo	Rodopio de Desafios, Lda	250,00
584	Serviços online de Jornais	The Economist	225,00
641	Publicação em jornal de expansão nacional do concurso para assistentes operacionais - DMSL	COFINA MEDIA, S.A	330,48
645	Inscrição de 4 funcionários no VII Congresso HNacional de Red3e Territorial Portuguesa de Cidades Educadoras	Município da Guarda	80,00
638	Inscrição de dois funcionários no XVI Congresso de Nutrição e Alimentação	Associação Portuguesa dos Nutricionistas	360,00
642	Direitos de Autor de diversas atividades desportivas realizadas pela DESP, em diversos locais do concelho de Cascais	Audigest- Associação para a Gestão e Distribuição de Direitos	395,50
588	Serviços de tradução de grego para ingles e vice versa	Marina Kalahani	200,00
648	Inscrição da funcionária Maria Gabriela Costa no Curso Legística : Preparação Técnica e Redação de Leis e Regulamentos	Instituto Nacional de Administração Oeiras	280,00
460	Serviços de Segurança de Tecnologias de Informação	VisionWare- Sistemas de Informação SA	32.500,00
658	Inscrição de 2 funcionários em 2 ações de Formação no âmbito da informática	Rumos Formação e Comunicação SA	3.853,66
579	Viagens para o projeto organizing team- youth summit	RASO-Viagens e Turismo SA	5.873,07
619	Reparação da escada na rua do Viveiro- Estoril execução de legenda em chapa zinco de 2mm c/1500x400mm	Caixicascais - Serralharia Civil Unipessoal, Lda	4.480,00
491	Reparações e execução de claraboias na Biblioteca de SDRana	Caixicascais - Serralharia Civil Unipessoal, Lda	2.486,00
662	Inscrição de 3 funcionários no III Congresso Nacional de Condomínios	Debates e Discursos Unipessoal, Lda	170,73
663	Alojamento para exposição "medicos sem Fronteiras"	Vila Galé Soc. de empreendimentos turísticos SA	184,00
654	Segurança na Procissão de São Domingos de Rana	Guarda Nacional Republicana	527,40
622	Serviços de foto reportagem no âmbito da 5ªedição das Conferências do Estoril	Tiago João Ogando de Fezas Vital	1.600,00
66	Serviços de Certificação segundo a Norma ISO	World Council on City Data	7.500,00
676	Substituição de Pente e Perfil de Transmissão em Porta Automática do Cascais Center	REFRAL- COMÉRCIO E INDÚSTRIA DE PORTAS AUTOMÁTICAS, LDA	408,00
679	Consultadoria e desenvolvimento no âmbito de Business Intelligence	Devscope- Soluções de Sistemas e Tecnologias de Informação SA	2.800,00
696	Serviços de refeição (gelados)	SANTINI S.A	2.010,00
694	Inscrição de 3 funcionários no Curso "Zoom Smart Cities 2017 "	Conteúdo Chave, Lda	375,00
683	Aquisição dos dominios cascais2018.pt; cascais2018.eu	CLARANET SOHO, S.A	23,90
685	Renovação do domínio Estoril.pt	ASSOCIAÇÃO DNS.PT	22,00
687	Apoio à animação sonora da Festa da Criança de 2017	Associação Portuguesa Rádio Miúdos	1.500,00
690	Policimento de prova desportiva "4ª Léguas de Janes" inserida no 25º Troféu de Atletismo	GUARDA NACIONAL REPUBLICANA	297,50
664	Serviços de refeições para o YOUTH SUMMIT	Nivel Fenomenal, Lda	2.734,35
508	Serviços de consultadoria - levantamento e estruturação de infraestrutura de dados	Adelino Amílcar Bernardo de Oliveira	27.500,00
698	Reparação do gerador existente no setor de eletricidade - DMSL	Turbomar Energia - Equipamentos de Produção e Serviços de Assistência, Lda	414,00
684	Workshop no âmbito do projeto OP	Produções Fixe Unipessoal, Lda	3.603,60
526	Serviços de Portaria para novas Instalações Municipais	Suavinha, Almeida & Costa Lda	48.474,80
709	Análise de Impacto de Comunicação	Cision Portugal SA	4.500,00
710	Alojamento para Águeda e Valência	Wide travel - viagens e turismo, Lda	1.056,50
708	Renovação dos domínios de alcabideche, SD Rana, parede e carcafeiros	Portugal Interactivo Tecnologias de informação Lda	180,00
703	Aluguer de Espaço para o Evento Expocascais 2017	Cascais Dinamica - gestão economia comercio empreendedorismo, em, sa	25.000,00
554	Aluguer do Espaço e Áudio Visuais no Estoril Centro de Congressos para o evento Sports Weekend	Cascais Dinamica - gestão economia comercio empreendedorismo, em, sa	54.359,38
467	Serviços de manutenção, suporte e assistência técnica das aplicações AIRC	Associação de Informática da Região Centro (AIRC)	73.142,74
730	Alojamento para Águeda e Valência	Bruno José Pereira Vicente	1.300,00
732	Aluguer de Equipamento Karts	Cenas a Pedal, Lda	1.053,00
496	Serviço de Catering p/ Sports Weekend	Estoril Plage, SARL	13.706,90
333	Serviços para a prevenção da floresta contra agentes bióticos e abióticos - Gestão de combustíveis florestais	Silvapor, Amambiente & Inovação LDA	39.445,90
739	Assessoria jurídica p/projetos para as atividades económicas	Correia, Seara, Calda, Simões e Associados - Sociedade de Advogados R.L	4.000,00
738	Pintura geral da viatura n.º 171	Rainbowizard, Lda	1.350,00
731	Reparação do modulo da sirene da viatura n.º 223	Extincendios Equipamentos de Protecção e segurança, S.A	196,53
714	Serviços- Jantar de Yannis Behrakis	Conversas na Gandarinha Sociedade de Catering e Restauração Lda	2.875,00
718	Reparação da viatura n.º 167	Fábrica de Carroçarias Sabino, Lda	315,00
761	Aquisição do domínio cascaisdata.pt	Associação DNS.PT	22,00
720	Serviços de refeições para o evento do Youth Summit	Serra Branco LDA	4.260,00
742	Inscrição de dois funcionários no Curso Tempo de Trabalho e não Trabalho	Associação dos trabalhadores da Administração Local (ATAM)	200,00
744	Serviços publicidade no ambito da 5ªedição das Conferencias do Estoril	Publiroda Publicidade em Transportes Lda	2.000,00
79	Serviço de pagamento eletrónico de protagens através sistema via verde p/ano 2017	Via Verde Portugal SA	78.000,00
762	Assinatura online de Jornais	EL PAÍS	103,44
756	Produção Audiovisual - filme promocional Capital Europeia da Juventude	Meio Termo, Lda	4.950,00
768	Serviços de Transporte no ambito do YOUTH SUMMIT	ETAC Empresa de transportes António Cunha SA	1.396,20
524	Montagem e Desmontagem de 4 Campos de Beach Volei na Praia de Carcavelos	Artur florencio & filhos - aff equipamentos desportivos, lda	6.250,00

Procº	Designação do procedimento	Co-contratante	valor total contrato sem iva
695	Inscrição de funcionária no Curso Aprofundado sobre o Código de Procedimento Administrativo	INSTITUTO DE CIENCIAS JURIDICO-POLITICAS DA FACULDADE DE DIREITO DA UNIVERSIDADE	690,00
577	Serviços de Catering	Casa do Marquês Hotelaria, S.A	9.800,00
715	Serviços de acompanhamento de Oradores no âmbito da 5ª edição das Conferências do Estoril	Interesses Capitais Lda	7.000,00
783	Alojamento para a Guarda no âmbito das Cidades Educadoras	Wide travel - viagens e turismo, lda	166,00
778	Serviços de catering	Conversas na Gandarinha Sociedade de Catering e Restauração Lda	3.750,00
512	Diagnóstico de situação atual dos ativos de software em utilização na Câmara Municipal de Cascais	Knowledge Inside Lda	73.800,00
789	Deslocação a Eindhoven - Holanda no âmbito do Programa Erasmus	Wide travel - viagens e turismo, lda	975,00
787	Inspeção de gás em escolas de ensino básico e jardins de infância	Instituto Tecnológico do Gás	760,16
468	serviços para diversos eventos musicais	rítmo global eventos - manag e agenc artistas, lda	25.300,00
804	Direitos de Autor de da Festa da Criança de 2017	Audio Gest - Associação para a Gestão e Distribuição de Direitos	34,96
806	Serviço de Catering p/ diversos eventos da CMC	Ministério da Defesa Nacional- Messe de Cascais	4.065,00
807	Serviços de Policiamento para diversos eventos da CMC	PSP Policia segurança pública	30.000,00
796	Serviços de Mascotes para Festa da Criança de 2017	EEW LDA	1.800,00
794	Serviço de Speaker na Festa da Criança de 2017	Jorge Bruno da Costa Ventura	250,00
791	Serviços Artísticos e de Animação de Rua	NUNO MIGUEL PAULINO DE JESUS COSTA	2.500,00
798	Serviço de catering no âmbito do Baile da Flor	Estoril Plage, SARL	1.054,00
818	Serviços para conservação e restauro de da coleção do Arqtº Silva Júnior - AHMC	Água de cal- Conservação e Restauro CRL	181,92
790	Serviços de assistência robótica no âmbito das conferências do Estoril	Ingeniarius, Ldª	879,90
792	Serviços de posto medico avançado	Pedro Barradas Ortopedia e outras Especialidades Médicas, Ldª	2.490,00
978	Catering para as Festas do Mar	polvilhalecristm organização de eventos, unipessoal, lda	4.893,75
830	Software SKETCHUP Pro + VRAY	LUSO CUANZA- Sociedade de Importação e Exportação, LDA	1.440,00
740	Serviços de Cartografia Aérea- Ortofotomapas digitais	Infoportugal Sistemas de Informação Lda	29.699,89
848	Estadia para 4 funcionários no Hotel Guimarães no dia 7 de Junho de 2017	PORTIS - HOTEIS PORTUGUESES, S.A	184,53
849	Inscrição de 4 funcionários no Curso Remunerações na Função Pública em Guimarães	Quadros & Metas -Consult. Gestão e Formação, Lda	1.040,00
661	Serviço de transportes de Expositores itinerantes	Positive Field - Marketing & Publicidade, Lda	20.295,00
859	Publicação Concurso Assistentes Operacionais para UTMA	Global Media Group, SA	240,00
700	Apoio logístico às Conferências do Estoril	B Positivo Agencia de Eventos, Ldª	17.600,00
766	Serviços de Catering no âmbito das Conferências do Estoril	Estoril Plage, SARL	35.089,00
760	Serviços p/Projeto de Arquitetura para o Museu da Rádio António Sala	André Mesquita	30.000,00
861	Alojamento para os participantes no evento "Wine Summit"	Estoril Plage, SARL	3.566,04
875	Serviço de catering - Op Jovem	ICA-INDUSTRIA E COMERCIO ALIMENTAR, SA	841,60
872	Aquisição de apoio técnico de som - Teatro entre nós	Actecas Promoção de Comércio Artístico, Lda	650,00
865	Serviço de catering - OP 2017	FUNDAÇÃO O SÉCULO	2.074,00
863	Coffee-break - Projeto Europeu Erasmus+ KA: ENABLE	GO WELL - PROMOÇÃO DE EVENTOS, CATERING E CONSULTORIA S.A	175,60
751	Serviços de catering e aluguer de salas - Eventos Paralelos das Conferências do Estoril	Estoril Plage, SARL	10.962,12
862	Direitos de Autor de da Festa da Criança de 2017	Audigest- Associação para a Gestão e Distribuição de Direitos	226,36
735	Serviços de fotografia	JMartin-Consultor de Engenharia Unipessoal, Lda	4.900,00
866	Publicação em Diário da República- Anúncios DRH	Imprensa Nacional Casa da Moeda	9.840,00
870	Direitos de Autor de da Festa da Criança de 2017	Sociedade Portuguesa de Autores	321,00
840	Serviços de elaboração de filme sobre Cascais	Harmonia Tropical Lda.	48.720,00
548	Serviços de avaliação terrenos	susana maria ribeiro barata veloso dias	56.000,00
841	Inscrição da funcionária Sílvia Gonçalves no curso "Marketing Digital:Do It Yourself"	sílvia joao dos santos goncalves	30,00
887	Almoço - Projeto Europeu Erasmus+KA:ENABLE	freshme, lda	79,29
884	Direitos de Autor "WineSunset by the sea" e "Arraial de Stº António"	sociedade portuguesa de autores	573,00
854	Jantar - Projeto Europeu Erasmus+ KA: ENABLE	Lopes e Prata, Lda	176,99
899	Direitos e prestação de produtores no Evento "WineSunset by The Sea"	Audio Gest - Associação para a Gestão e Distribuição de Direitos	144,60
852	Inscrição no Congresso de Reabilitação de Património	universidade de aveiro	250,00
770	Serviços de segurança a realizar no Centro de Congressos do Estoril	prosegur comp segurança,lda	6.680,00
717	Serviços de publicidade no âmbito da 5ªedição das Conferências do Estoril	publiltaxis, lda	11.375,00
853	Inscrição de 4 funcionários no Curso Aprofundado nde Código de Procedimento Administrativo	instituto ciencias juridico politicas fac. Direito univ.lisboa	2.484,00
904	Serviço de video para baile de prata	nbox,lda	1.000,00
903	Direitos de Autor para os eventos realizados pela CMC	Sociedade Portuguesa de Autores	30.000,00
610	Serviços p/ Criação de Web Site	Lavinci - Portugal Unipessoal, Ldª	7.750,00
914	Pintura de viatura	Rainbowizard, Ldª	2.330,00
898	Serviços para realização do Festival Cascais Groove 2017	Domingo no mundo soc de entretenimento, lda	300.000,00
660	Refeições para o pessoal de apoio ao evento Conferências do Estoril	sabores nacionais com.produtos alimentares, lda	5.244,60
935	Serviços de paginação de documentos	Alfacinha Aos Molhos - Unipessoal Lda	2.200,00
932	Serviços Campanha publicidade	majov - edições, lda	2.000,00
933	Enquadramento de Cicloturismo no Programa Cascais em Férias / Férias Desportivas	Muitaventura Unipessoal, Ldª	450,00
934	Enquadramento de Atividades de Arborismo no Programa Cascais em Férias / Férias Desportivas	pedaços de aventura, lda	1.058,40
922	Serviço de apoio a feiras	smilestaff, lda	906,00
946	Aluguer auditório para realização de encontro de coros de natal	Centro paroquial do estoril	700,00
797	Serviços de consultoria sobre as redes de transporte público no concelho de cascais	trenom engenharia, sa	74.065,04

Procº	Designação do procedimento	Co-contratante	valor total contrato sem iva
799	Serviços de Segurança e Vigilância para apoio a Evento Desportivo	vm segurança privada vigilancia e motivação, lda	22.004,94
821	Serviços de assessoria jurídica para o departamento da autoridade de transportes	Pedro Amaral e Almeida	25.000,00
822	Apoio logístico p/Cerimónia de abertura, encerramento e conferência de imprensa	Digital Decor,Lda - Centro de Produção e Montagem Lda	19.620,00
767	Serviços de publicidade no âmbito da 5ªedição das Conferencias do Estoril	Aros 5 Lda	7.445,00
949	Aluguer de sala para coffe break - Conferências do Estoril	Estoril Plage, SARL	429,74
955	direitos de autor, no concerto de coros	Sociedade Portuguesa de Autores	370,44
956	Aluguer de sala para coffe break - Conferências do Estoril	Estoril Plage, SARL	367,79
969	Instalação de cablagem estruturada	Shield Domain, S.A	3.012,38
981	Encadernação e restauro das publicações	Manuel Antonio João	2.661,00
980	Formação - Atualização de Tacógrafos e Regulamentação Social	ON-FORMA UNIPessoal, Lda	630,00
973	Serviços de fotografia	Ana Turicheva castro Luis	600,00
982	Curso de Primeiros Socorros	Amo Vida - Serviços Integrados de Saúde Lda	3.878,05
965	Impressão em Vinil	Publifast Meios Publicitários Lda	418,97
936	Serviços De Tradução	NUNO GONÇALO SANTOS	48,78
987	Estadia de 5 funcionários no Hotel HF Tuela Porto Ala Sul	Expotel - Exploração e Administração Hoteleira Lda	334,91
957	Remoção das beatas	Portugal sem Beatas, Lda	60,00
963	Aquisição de serviços veterinários - análises clínicas	Associação São Francisco de Assis	119,70
964	Restauro de peças	AWAY OF ARTS, Restauro e Comercialização de Móveis - Unipessoal,LDA	2.340,00
970	Direitos de Autor para espetáculo Palco da Tua Arte	Sociedade Portuguesa de Autores	380,00
816	Serviços para elaboração do caderno de encargos e assessoria tecnica do ETAC	Maria de Lourdes da Silva Belchior Menor	48.300,00
994	Coffe break para o 22nd portuguese atlantic youth seminar	Conversas na Gandarinha Sociedade de Catering e Restauração Lda	160,00
800	Serviços p/CARACTERIZAÇÃO DA REDE DE TRANSPORTE PÚBLICO RODOVIÁRIO NO CONCELHO DE CASCAIS	MIGTRÁFEGO, Contagens e Inquéritos de Tráfego, Unipessoal Lda	32.350,00
763	Serviço de gestão de pedidos ao setor de TI	ADRAL - Agência de Desenvolvimento Regional do Alentejo	17.100,00
626	Recuperação da instalação elétrica	Matias e Perpétuo Construções Lda	2.040,00
989	Ramal de baixa tensão	CME - Construção e Manutenção Electromecânica, S.A	335,00
990	serviços para a concepção e design do espaço expositivo - Casa Sommer	Pedro Manuel Ramos Gonçalves	4.024,39
907	Serviço extra de auditoria e inspeção em período não letivo a refeitórios escolares municipais	Senha - Gestão Qualidade e Consultadoria em Alimentação Lda	5.780,00
1000	Deslocação a Cabo Verde Ilha do Sal	Wide travel - viagens e turismo, lda	829,92
845	estudo de viabilidade preliminar para a introdução de um corredor de BRT na Linha de Cascais	TISPT - Consultores em Transportes, Inovação e Sistemas, Lda	49.000,00
996	Inscrição no Seminário - O Diagnóstico Organizacional e a Implementação da Norma de Controlo Interno	Quadros & Metas -Consult. Gestão e Formação, Lda	1.300,00
653	Contratação de Serviços de patrocínio Judiciário - Banco de Horas	Morais Leitão, Galvão Teles, Soares da Silva & Associados	217.500,00
809	Serviços de Socorrismo	Associação Humanitária de Bombeiros de Parede "Amadeu Duarte"	23.005,00
883	Licenças Microsoft para a Educação	RUMOS- Formação e Comunicação SA	70.339,56
704	Elaboração cadastro de recursos do Município de Cascais	Deloitte Consultores SA	50.000,00
1003	Aluguer de Espaço - Marina de Cascais	GESPORMAR - Gestão de Portos e Marinas S.A	3.000,00
757	Gás Natural	EDP Comercial - Comercialização de Energia SA	52.354,36
1011	Rede eletrica	EDP Distribuição Energia S.A.,	464,67
891	Manutenção e assistência técnica do sistema ePaper - componente urbanismo	MIND- Software Multimédia e Indust. SA	59.260,61
906	Serviços de certificação energética de imóveis	Urbanprime Lda	26.700,00
681	Serviços de Gestão de Combustíveis Florestais - Lote 2	HIDURBÉ Serviços S.A	17.190,10
1015	Inscrição de dois funciona'rios no curso De Especialização sobre acesso à Informação Administrativa	Instituto de ciências Jurídico Politicas	1.380,00
1100	Manutenção viaturas	Eliton Bordin de Souza	600,00
992	Serviços para o Arquivo Técnico de Urbanismo	MARIA FILOMENA RODRIGUES GONÇALVES	30.501,00
991	Projeto de criação literária, na promoção da obra de António Rodrigues da Silva Júnior	Helena Gonçalves Pinto	380,00
977	Inscrição no Seminário " Os Poderes Locais e a Educação : das margens do sistema para o Centro das politicas "	Associação Académica Universidade de Lusofona de Humanidades e Tecnologias	150,00
829	Serviços de Coordenação Científica e Metodológica do Projeto de Levantamento do Recetário e Tradições Gastronómicas do Concelho de Cascais	Escola Superior de Hotelaria e Turismo do Estoril;	14.760,00
988	Curso de História de Cascais 1870 a 1910	Maria Margarida Marques de Magalhães Ramalho	1.200,00
1081	Serviços para tradução de conteúdos de sinalética e materiais de apoio Villa Romana de Freiria	Ana Berkeley Cotter	3.000,00
1069	Pagamento dos Direitos de Autor das Festas da Abóboda 2017	Sociedade Portuguesa de Autores	3.720,00
1053	Serviços Segurança Policial	PSP Policia segurança pública	3.515,00
1041	Alteração da localização do bastidor	REGRA - SISTEMAS DE INFORMAÇÃO, S.A	4.311,69
1037	Inscrição da funcionária Maria Gabriela Costa na Sessão de Esclarecimento Direito de Insolvência em 2017	Debates e Discursos Unipessoal, Lda	81,30
1096	Serviços Noticiosos	Cision Portugal, SA	300,00
1136	Atuação da Banda da Sociedade Musical Sportiva Alvidense para a Procissão Nª Srª dos Navegantes	sociedade Musical Sportiva Alvidense	1.000,00
1118	Formação interna sobre 'Código Procedimento Administrativo'	João Antonio Santos Silva Rodrigues	2.331,36
1114	apoio à organização de um Evento Desportivo em 2017	Xistarca - promoções e Publicações Desportivas,, Lda	4.000,00
1097	Recolocação de Totem	Fazletra - Publicidade, Lda	184,50
1270	Aluguer de espaço- Centro Congressos do Estoril, para evento do Forum do Desporto da CMC	Cascais Dinamica - gestão economia comercio empreendedorismo, em, sa	252.000,00
1129	Deslocação à Coreia do Sul, no âmbito da candidatura das Cidades Educadoras.	Wide travel - viagens e turismo, lda	4.413,44
1117	manutenção de conteúdos no site Cascais Data	Ana Claudia Pacheco de Carvalho	4.990,00
1116	Serviços para tratamento de conservação e restauro da Pintura a óleo sobre a tela "Retrato de Monsenhor Elviro dos Santos"	Ana Isabel de Sousa Martins Guerin de Sousa	298,50
962	Serviços de atualização, manutenção, hosting e suporte da plataforma tecnológica do sistema de gestão de refeições	Logicentro - Importação e Comercialização de Computadores Lda	23.348,16
1036	Serviços para realização de uma Conferência no âmbito das Jornadas Europeias do Património	JOSE PEDRO RANGEL DOS SANTOS REGATÃO	250,00

Procº	Designação do procedimento	Co-contratante	valor total contrato sem IVA
1025	Serviços de migração de Microsoft Office 365 para Associação S. Francisco de Assis	GFI PORTUGAL - TECNOLOGIAS DE INFORMAÇÃO S.A.	6.200,89
1016	Inscrição da funcionária no IV Congresso Internacional Educação e Acessibilidade em Museus e Património	Comissão Nacional Portugal do ICO	30,00
1148	Serviços para o evento desportivo - IRONMAN	João Pedro Pereira Pica	1.410,00
1001	Consultadoria no âmbito do projeto Orçamento Participativo	Nelson Manuel dos Santos Dias	10.000,00
1027	Serviços Noticiosos Clippings	CISION PORTUGAL - DISTRIBUIÇÃO DE INFORMAÇÃO GERAL, S.A	600,00
1153	Formação interna de 'Género e Comunicação'	Silvana Ferreira da Silva Mota Ribeiro	900,00
985	Aquisição e manutenção dos módulos de associativismo e voluntariado da plataforma eletrónica	Libertrium Lda	25.529,60
1179	Serviço de arquitetura e engenharia para reabilitação da casa atelier do pintor Carlos Botelho, no Buzano	Civirete Estudos e Projectos de Engenharia, Lda	4.980,00
1180	Produção de lonas	THAT S IT -SERVIÇOS DE PUBLICIDADE LDA	754,00
1173	Inscrição de dois funcionários nos Cursos de Verão - Procedimentos Disciplinares	IDT-INSTITUTO DIREITO TRABALHO	300,00
1156	Serviços de Design	MELANIE MARQUES DE SOUSA ANJOS MARQUES	4.800,00
1155	Serviços de produção de conteúdos	ANA MARIA QUINTELA DE BRITO PRAZERES DA SILVA	4.500,00
1188	Deslocação para a viagem à Bulgária na Cidade de Varna	Wide travel - viagens e turismo, lda	1.421,78
1186	Aluguer de máquina destinada a abertura de vala	Termotec Arquitectura e Climatização Lda	3.950,00
1166	Alteração de Potência IP	EDP Distribuição Energia S.A.,	128,32
983	Serviços para desenvolvimento de Campanhas de Facebook Ads	TRICICLO-Marketing Digital e Eventos, lda	5.600,00
1063	Adaptação de desdobáveis e concepção de novos materiais de comunicação com base na linguagem desenvolvida "Respostas"	IDEIA I LDA ATELIER DE DESIGN LDA	3.070,00
1190	Serviços de utilização de espaço no Cascais Shopping-Balcão Loja Cascais	CASCAISHOPPING - Centro Comercial S A	838,71
1071	Inscrição de 5 funcionários em Habilitação de condução - Categoria B+E	LINHA LIVRE - ESCOLA DE CONDUÇÃO, UNIPESSOAL, LDA	1.250,41
942	Sistema de Informação Litoral para o Município de Cascais	Faculdade de Ciências da Universidade de Lisboa	27.216,00
1172	Limpeza de 36 estabelecimentos de ensino público	Cascais Proxima - Gestão de Mobilidade Espaços Urbanos e Energias E M - S A	142.168,00
1085	Limpeza e Desinfestação das Estruturas Arqueológicas da Villa Romana de Freiria	Era Arqueologia - Conservação Gestão de Património	9.999,00
701	Serviços de medicina no trabalho 2017-2018	G.R.A.L - SERVIÇOS MÉDICOS ESPECIALIZADOS, LDA	29.400,00
940	Assessoria Estratégica em TIC, no âmbito dos sistemas e tecnologias de informação - DMEI	GARTNER PORTUGAL, SUCURSAL DE GARTNER ESPANHA S.L	59.700,00
882	Serviços de evolução, manutenção e alojamento do Portal de Dados Abertos	Adisegi, Associação para o Desenvolvimento do ISEGI	5.300,00
681	Serviços de Gestão de Combustíveis Florestais - Lote 1	HIDURBE Serviços S.A	22.874,45
1192	Desvio/modificação na rede de baixa tensão	EDP Distribuição Energia S.A.,	2.131,87
1194	Projeto de arquitetura e especialidades para apoio de praia	Jular Madeiras S.A	4.000,00
1163	Alteração de Potência IP	EDP Distribuição Energia S.A.,	5.101,04
1248	Inscrição de três funcionários no IV Congresso Nacional Novo Regime do Arrendamento Urbano e suplementos para o almoço do Congresso	Debates e Discursos Unipessoal, Lda	371,76
1202	Transportes de mudanças para serviços da CMC	Transportes Preciados Unipessoal LDA	4.000,00
1200	Renovação do Plano de Alojamento LX1000 - Site da Rede Social	InfoScan - Informática, Lda	60,00
1197	Alteração de Potência IP - Av. Gago Coutinho - Parede	EDP Distribuição Energia S.A.,	549,17
1195	Reparação de uma rebarbadora	José F.C.Henriques LDA	227,45
1189	Deslocação a Belgrade - Sérvia, No âmbito do Projeto Glocal Erasmus Mais	Wide travel - viagens e turismo, lda	3.712,30
1210	Atualização do código postal no concelho de Cascais	CTT Correios de Portugal, S.A	100,00
1215	Trabalhos de Torno em Equipamentos de ginástica	Sucessabstrato lda	500,00
1216	Reparação da Fuga de Gás	Monterg Construções SA	395,00
1226	Aumento de potencia BT	EDP Distribuição Energia S.A.,	2.318,55
1235	Espectáculo de teatro para promoção da igualdade de género - "Os brincos à Ronaldo e outras histórias".	Paulo Alexandre Sampaio e Castro	1.000,00
1239	Reparação da viatura	AF Ferreira Sociedade Unipessoal, Lda	3.116,71
1240	Serviço de transporte de bancada	ALG - Eventos, Lda	175,00
1245	Formação Para 7 funcionários "Aplicação de Produtos Fitofarmacêuticos com Equipamentos de Pulverização Manual"	Gabiverde Formação Profissional Lda.	605,00
1241	Transporte de equipamento para Apoio a Evento Desportivo	Magnetikaplauso - Lda	125,00
1213	Desvio de traçado aéreo para subterrâneo em diversas zonas	MEO - Serviços de Comunicações e Multimédia S.A.	44.821,54
968	Produção do Festival OUT//FEST	NCS-Produção Som e Video LDA	30.000,00
1153	Formação interna de 'Género e Comunicação'	Silvana Mota Ribeiro	900,00
1182	Inscrição de funcionario em formação	Susana Duarte Machado Unipessoal LDA	900,00
1247	Realização de Formação de "Inglês Iniciação"	laura Maria Marques Machado de Carvalho	4.200,00
954	Serviços para o Arquivo Técnico de Urbanismo	Francisco José dos Santos Mendes Boto Machado	4.990,00
1170	Reparação e substituição de equipamento no Sistema de Comunicações de Emergência	THALES PORTUGAL S A	12.525,22
1252	Serviços de segurança nas Festas da Malveira da Serra	Guarda Nacional Republicana	1.760,00
1254	Alojamento no âmbito do projeto ENRYP - European Network of Regional and Local Platforms	Hotel Talizán	500,00
1258	Deslocação a Tallinn - Estónia, no âmbito do Encontro do Festival Urbact, para apresentação do OP em Tallinn	Wide travel - viagens e turismo, lda	2.879,30
1259	Serviços de topografia/arquitetura	Mário Miguel Santos Nero	2.350,00
1253	Curso de Formação para 25 participantes na Carreira de Polícia Municipal (GrupoA) na sequência do Recrutamento de Agentes de Polícia Municipal	Direcção Geral das Autarquias Locais	73.125,00
1187	Serviços para produção Sons de Verão - Cascais	ritmo global eventos - manag e agenc artistas, lda	74.999,00
1273	Serviços noticiosos	USA-Agencia Noticias Portugal,SA	2.400,00
1274	Clipping noticioso	Cision Portugal, SA	4.200,00
1212	Serviços para Realização de análises a água	ADC - AGUAS DE CASCAIS S A	301,18
1084	Manutenção e assistência técnica do software aplicacional X-arq e aos equipamentos de digitalização KAPTURE	MIND- Software Multimédia e Indust. SA	127.126,08
1099	Assessoria no âmbito de diversos projetos europeus	Milton Jorge Correia de Sousa	44.999,90
1175	Serviços de desenvolvimento na plataforma de centro de contacto	Sociedade altitude software - sistemas e serviços s.a	16.030,00

Procº	Designação do procedimento	Co-contratante	valor total contrato sem iva
1082	Manutenção e assistência técnica do sistema de gestão documental	Link Consulting SA	75.124,50
1278	Materiais de decoração	Letras 100 Limites, Unipessoal, Lda	1.067,00
1272	Colocação do poste das festas de Tires para rede de baixa tensão	EDP Distribuição Energia S.A.,	227,62
1266	Conceção e Grafismo "Fascículos de Educação"	Pedro Manuel Ramos Gonçalves	1.600,00
1282	Pintura das viaturas 195 e 277	Rainbowizard, Lda	2.350,00
1284	Conceção de desenho do evento de apresentação do MARCC e produção de maqueta tridimensional do projeto	Furo Circular, Lda	4.750,00
1296	Serviços de impressão em vinil em quisque	Brandcom, Comunicação Imagem e Eventos Lda	975,00
1299	Publicação - Anúncio Festas do Mar	Labirinto de Páginas Unipessoal,Lda	390,00
1292	Serviços no âmbito do projeto Jornal C	Gonçalo Nobre da Veiga	5.000,00
1060	Serviços de Audiovisuais	AVK - Soluções Audiovisuais SA	5.510,00
1315	Serviços de Policiamento para diversos eventos da CMC	PSP Policia segurança pública	30.000,00
1317	Deslocação a Copenhaga, Viena de Áustria e ao Funchal	Wide travel - viagens e turismo, lda	4.112,31
1319	Serviços de Policiamento e Segurança para um evento desportivo	GNR	8.925,35
1326	Inscrição para Carta de condução "B+E"	Linha Verde-Escola de Condução Unipessoal,Lda	750,24
1328	Averbamento da Carta de Condução	Linha Verde-Escola de Condução Unipessoal, Lda	1.128,50
1341	Elaboração de relatório Base do Projeto dos Objetivos ODS	Pedro Miguel Ramos Gonçalves	1.024,00
1344	Tradução de documentos	CPL Meetings e Events Lda	1.346,62
1345	Encarte Destak	Cofina Media SA	3.500,00
1351	Cocktail para os participantes no ODS	Pestana Cidadela Cascais-Investimentos Turísticos, SA	1.347,20
1354	Catering para os participantes na Conferência dos Comandantes de Policia das Capitais Europeias	Estalagem Farol, SA,	2.310,00
1362	Revisão e atualização de software de equipamento de topografia	Leica GeoSystems, Lda	980,00
1265	Serviços de nivelamento da tenda do Hipódromo para o evento desportivo - IRONMAN	Silvestre Festas - Tendas e Equipamentos para Festas, Ldª	10.700,00
1360	Serviço de Emergência Médica (Posto Médico Avançado) para o evento LUMINA	Associação Humanitária de Bombeiros de Parede "Amadeu Duarte"	750,00
1373	Serviços de música do DJ Ride	Let's Get Lost Unipessoal, Ldª	1.500,00
1372	Serviços especializados de fotografia	Avalanche de Desafios, Lda	250,00
1329	Anúncio no Mapa de Cascais - Best Guide	MYGUIDE-Novos Meios de Comunicação SA	400,00
1321	Formação de Desenvolvimento Pessoal	Maria João Soares da Silva Martins	4.620,00
1320	Formação de Desenvolvimento Pessoal	Be better - Ldª	360,00
1298	Aquisição de Serviços - Licenciamento de utilização de Código "Color Add	Miguel Neiva & Associados - Design Gráfico, Lda	2.000,00
1379	Serviço de ligação à SIBS	MEO- Serviços de Comunicações e Multimédia SA	100,00
1005	Prestação de serviços de desenho, administração, operação e consolidação de infraestruturas de tecnologia	Iten solucion - sistemas de informação de informação, sa	496.602,00
1309	Serviços de vigilância para o Festival Internacional de Cultura	Ronsegur - Rondas e Segurança Lda	9.413,45
1305	Serviços para decoração do Mercado de Cascais	Letras 100 Limites, Unipessoal, Lda	37.000,00
1387	Inscrição de dois funcionários no Curso "A Revisão do Código dos Contratos Públicos"	Ordem dos Advogados - Conselho Regional de Lisboa	50,00
1390	Inscrição de três funcionários no Curso "As Principais Novidades do Código dos Contratos Públicos Revisto"	Instituto de Ciências Jurídico-Políticas da Facul. de Direito da Universidade de Lisboa	255,00
1401	Inscrição da funcionária Cátia Rebocho no curso "Especializado Social Media Marketing"	GO FLAG, S.A	1.265,00
1403	Inscrição de Três funcionários no Curso "As Principais Novidades do Código dos Contratos Públicos Revisto"	Faculdade de Direito da Universidade de Lisboa	255,00
1391	Decoração do Centro Cultural de Cascais para Realização Conferência - ODS	Production Prokers, Lda	1.344,47
1400	Decoração de varias viaturas	Brandcom, Comunicação Imagem e Eventos Lda	1.650,00
1290	Serviços de revisão/auditoria às empresas municipais	BDO Consulting, LDA	60.000,00
1211	Serviços de Coordenação de Segurança e Saude em estaleiros de construçãona fase de execução da obra	HSA Engenharia Lda	63.200,00
1339	Serviço de produção, filmagem e pós produção de vídeos para acompanhar a candidatura de Cascais a capital Europeia do voluntariado e para receção do prémio Urbact	Nextpower Comunicação Lda	6.150,00
1280	Serviços para elaboração de Conteúdos Técnicos a incluir em processo de Concurso Publico	Lizmanutenção Lda	9.825,75
1445	Serviços de Podas no Complexo Desportivo do Estoril Praia	Sequóia Verde Tratamento de Árvores, Lda	4.000,00
1291	Serviços para produção de Vídeo	Nextpower Comunicação Lda	2.750,00
1408	Formação interna de "MOTORISTAS DE PESADOS DE PASSAGEIROS CAT. D"	CARRISTUR Inovação em Transportes Urbanos e Regionais, Soc. Unip, LDA	1.235,00
1384	Inscrição da funcionária no III Curso de Outono - Processo das Contraordenações Económicas 2017/2018	IDPCC-Instituto de Direito Penal e Ciências Criminais Faculdade de Direito da Universidade de Lisboa	400,00
1385	Inscrição de duas funcionárias no "Ciclo de Workshops "Intervenção com Pessoas Idosas"	Sandra Paula Pires Barradas	70,00
1405	Viagem à Ilha do Sal em Cabo Verde	Wide travel - viagens e turismo, lda	1.256,87
1411	Execução de projeto de estabilidade e escavação para Edifício na Atrozela	LNM - Engenharia Civil, Unipessoal, Lda	4.680,00
1436	Serviços de Instalações Eléctricas no Pavilhão Desportivo Municipal do Dramático de Cascais	SELPRI - Estudos Projectos e Instalações Eléctricas, Ldª	1.340,00
1447	Hora do Conto", na Biblioteca de São Domingos de Rana	Leonor Torres de Albuquerque Tenreiro	900,00
1448	Conferência no Âmbito das Comemorações das Jornadas Europeias do Património 2017	Cristina Pratas Cruzeiro	250,00
1450	Serviços de tradução para a brochura para OP e OPJovem	Cláudia Raquel Sousa Figueira	2.800,00
1457	Inscrição de duas Funcionárias no Curso "Formação Pedagógica Inicial de Formadores"	Sapienti Unum Unipessoal, Lda	680,00
1459	Aluguer de sala - Palácio da Cidadela de Cascais	Secretaria -Geral da Presidência da Republica	1.300,82
1419	Registos Prediais, valores estimados para 2017	2ª Conservatória do Registo Predial	5.000,00
1490	Inscrição de 3 funcionários no Curso de Atualização sobre a Revisão do Código dos Contratos Públicos	Instituto de Ciências Jurídico-Políticas da Faculdade de Direito da Universidade de Lisboa	2.850,00
1498	Serviços de publicação de anúncios no DR	Imprensa Nacional Casa da Moeda	10.000,00
1505	Serviços para exposição temporária CIAPS	Alexander Kreuzeder	3.840,00
1442	Serviços para restauro e conservação da escultura "O Pescador" de autoria do mestre João Cutileiro	AWAY OF ARTS, Restauro e Comercialização de Móveis - Unipessoal,LDA	760,00
1458	Serviços para o Arquivo Técnico de Urbanismo	Márcia Botelho de Aguiar	4.990,00

Procº	Designação do procedimento	Co-contratante	valor total contrato sem iva
1472	Serviços de certificação dos elevadores das oficinas de mecânica e estação de serviço	Pluskey - Equipamentos Industriais e Assistência Técnica	4.950,00
1460	Serviços para o Arquivo Técnico de Urbanismo	serviços para o Arquivo Técnico de Urbanismo	4.990,00
1474	Formação Interna-Atendimento Presencial	MANPOWERGROUP SOLUTIONS, Unipessoal LDA	3.600,00
1331	Serviços de Direção do Museu de Arte Urbana e Contemporânea de Cascais	Pauline Suzanne Francine Foessel	22.150,00
1479	Substituição de válvulas da UTA da sala 2 e 3 e isolamento de coquilha CHPR	Sotécnica Sociedade Electro Técnica, S.A	604,60
1529	Aluguer de boxes para alojamento de animais referente a setembro, outubro e novembro de 2017	Associação São Francisco de Assis	45.000,00
1481	Contrato de assistência e manutenção por um ano do equipamento Pitney Bowes	IIG - Mailing And Information Security Portugal, Soc.Unipessoal,Lda	807,12
1482	Reparação de caldeira	Eduardo Medeiro Lda	892,73
1497	Reparação de materiais nas copas, refeitórios e polos de confeção das Escolas básicas do concelho	João Lourenço Vieira, Unipessoal Lda	4.950,00
1507	Serviço de alojamento Linux Value Premium 10 Gb do novo Site da Rede Social de Cascais	Implica Dois Pontos - Design, Lda	200,00
1517	Aluguer de Espaço no Palácio da Cidadela	Secretaria-Geral da Presidência da República	1.300,82
1518	Alojamento a Pontevedra e deslocação e alojamento a Barcelona	Wide travel - viagens e turismo, lda	1.064,51
1506	Reparação de aparelhos de ar condicionado nas instalações municipais	Eduardo Medeiros, Ldª	969,50
1364	Serviços de produtor executivo do Museu de Arte Urbana e Contemporânea de Cascais	Joana Filipa Portela dos Santos	7.500,00
1455	Inscrição da funcionária Maria de Jesus Ventura no Curso de Financiamento de Organizações e Projetos Culturais	SUGGESTUS - Inovação para o Desenvolvimneto, LDA	200,00
1456	Formação interna-Trânsito e Código da Estrada	PSP Policia segurança pública	977,00
1478	Inscrição no evento denominado "Vinhos de Lisboa na Rua Augusta"	Comissão Vitivinícola da Região de Lisboa	250,00
1483	Serviços para reparar/forrar bancos, volantes e tejadilhos das viaturas	António Joaquim Rodrigues e Filhos Lda.	4.950,00
1470	Serviços de Manutenção Preventiva do Gerador Casa Sommer	Auto Sueco, Ldª	488,00
1355	Assistência técnica a quadros Interativos, PC e periféricos	Bayborsystems, Soluções Técnicas, Lda	32.040,00
1287	Serviços para aluguer de autocarros com condutor, km zero	Barraqueiro Transportes, S.A	23.584,90
1334	Serviços para desenvolvimento do programa O Mistério das Estátuas que falam	Social Quest Unip. Lda	19.350,00
1519	Serviços de distribuição com lista de entidades	Ibero Marketing - Soluções, Lda	380,00
1520	Distribuição Infomail - Jornal C no Concelho de Cascais	CTT-Contato,SA	3.010,00
1769	Inscrição da funcionária no Curso de Atualização Sobre a Revisão do Código dos Contratos Públicos	ICIP- Instituto de Ciencias Juridico Politicas da Faculdade de Direito da Universidade de Lisboa	950,00
1536	Alojamento de 2 dias para a Formadora, contratada para a realização do Curso Género e Comunicação a funcionários desta Câmara	AMORAJANELA, Unipessoal Lda	138,68
1509	Guia de Procedimentos para a intervenção em situações de violência na escola	Implica Dois Pontos- Design, Lda	2.400,00
1323	Serviços de Alojamento e Suporte para a base de dados da Plataforma Tecnológica do Sistema de Gestão Escolar, Inovar Alunos	Magic Behaviour Tecnologias de Informação LDA	14.400,00
1540	Formação externa-"2.º Congresso Português do Voluntariado"	Confederação Portuguesa do Voluntariado	35,00
1542	Alteração ao Projecto de gás	Layout Box, Lda	750,00
1279	Assessoria Jurídica para o DPE	Pedro Afonso Albuquerque Amaral e Almeida	25.000,00
1327	obras de arte para constituição do acervo do Museu de Arte Urbana e Contemporânea de Cascais	Silhuetas Difusas - Unipessoal Lda	1.975.860,97
1264	Serviços para a configuração e instalação da APP da educação onde engloba todos os agrupamentos de escolas da rede pública do concelho de Cascais	Magic Behaviour Tecnologias de Informação, Ldª	8.500,00
1260	Serviços para desenvolvimento da identidade e linguagem gráfica do Museu de Arte Urbana e Contemporânea de Cascais	Harmonia Tropical Lda	20.000,00
1561	Aquisição de Serviços para viagem a Frankfurt, Alemanha	Atlantida Viagens e Turismo S.A	840,46
1562	Serviços para viagem a Varsóvia, Polónia no âmbito do THERMOS	Atlantida Viagens e Turismo S.A	578,84
1333	Serviços para implementação de rede Wi-Fi em edifícios da Câmara Municipal de Cascais	IdeiaVirtual Soluções Informáticas e Consultoria de Negócios Lda	63.447,90
1338	Serviços de assessoria jurídica relativos ao tratamento de dados pessoais	Campos Ferreira, Sá Carneiro & Associados	8.000,00
1566	Serviços de produção de vídeo para candidatura de Cascais a Cidade Europeia do Desporto-2019	Luis Henrique Navarrete Pereira	3.850,00
1531	Comissões relativas a seis garantias bancárias no âmbito do processo de expropriação do terreno para instalação da NOVA SBE	Banco Santander Totta, S.A	88.988,32
1549	Tradução p/ Inglês do Dossier de Candidatura de Cascais à Cidade Europeia do Desporto p/ 2019	Transcripsis - Traduções, Ltd	970,00
1541	Formação em língua inglesa	Sara dos Santos Góis	2.700,00
1534	Serviços para pagamento de consumos de água potável	Águas de Cascais SA	688.500,00
1577	Reparação de tubagem das bombas do sistema de rega dos jardins da parede	Electrimeca - Electricidade e Mecânica, Lda	517,00
1581	Reparação do Sistema de Alarme dos Livros da Biblioteca Casa da Horta	Wecul Lda	158,00
1523	Contrato de Manutenção Preventiva aos Sistemas de Bombagem e Limpeza de Lagos em Instalações Municipais	Electrimeca - Electricidade e Mecânica, Lda	58.959,20
1275	Serviços técnicos especializados na promoção dos projetos desenvolvidos no âmbito das cidades inteligentes	SWIPE NEWS, S.A	20.000,00
1530	Serviço de Catering para o ato de instalação dos Órgãos Eleitos para a Assembleia Municipal e Câmara Municipal	Casa do Marquês Hotelaria, S.A	14.400,00
1480	Serviços de iluminação e sonorização para o Museu de Arte Urbana e Contemporânea de Cascais	AVK - Soluções Audiovisuais SA	11.386,00
1392	Serviços de Filmagens	RC MotorSport Lda	9.600,00
1584	Reparação da parede exterior da fachada do edifício da policia Municipal	Parede à Medida, LDA	3.200,00
1583	Reparação do portão de cargas e descargas da casa das histórias paula rego	SmartDoor, Lda	162,00
1159	Iniciativas de transformação digital - Cascais Center for Data Excellence	NFORUMEXECUTIVOS - Formação e Consultoria, Unipessoal, LDA	74.999,00
1585	Serviços de produção de vídeo para candidatura de Cascais a Cidade Europeia do Desporto-2019	Luis Henriques Navarrete Pereira	250,00
1587	Publicação em Jornal de Concurso para Técnico Superior de Economia	Newsplex, SA	450,00
1588	Serviços de catering para apoio às filmagens p/ Candidatura de Cascais a Cidade Europeia do Desporto de 2019	Atelier Gastronómico 2, Lda	225,00
1589	Serviços de alojamento p/ visita da Comitiva Aces Europe a Cascais (Candidatura de Cascais a Cidade Europeia do Desporto de 2019)	Investimentos Hoteleiros da Baía de Cascais S.A	921,00
1353	Serviços de análises semanais às águas balneares ds praias de Cascais	Laboratório de Análises do Instituto Superior Técnico	7.046,00
1512	Projeto de arquitetura e especialidades para Escola da Alapraia	B.C.Ferreira, Projetos e Engenharia, Lda	9.500,00
1590	Serviços de fotografia especializada	Avalanche de Desafios, LDA	550,00
1591	Viagem e alojamento em Manchester - Reino Unido	Wide travel - viagens e turismo, lda	1.179,76
1449	serviços de reconhecimento geológico e geotécnico dos terrenos interessados pela remodelação do edifício Cruzeiro, no Estoril.	Geotest Consultores geotécnicos e estruturais, Ldª	8.956,00
1601	Inscrição de 18 funcionários no Workshop Formação SNC-AP 2017 : Uma Transição simples para o novo sistema Contabilístico	Associação de Informática da Região Centro (AIRC)	1.350,00

Procº	Designação do procedimento	Co-contratante	valor total contrato sem iva
1022	Prestação de serviços de fiscalização da empreitada de construção da esquadra PSP em Pampilheira, Cascais	CHECK HOUSE-Diagnóstico Imobiliário, LDA	74.944,00
1406	Serviços de socorrismo para segurança dos participantes e espectadores em um evento desportivo	Femédica Formação e Emergência Médica, Lda	16.563,00
1603	Inscrição de 8 funcionários na Sessão de Esclarecimento "As Empreitadas das Obras Públicas à Luz do Novo Código dos Contratos Públicos"	Debates e Discursos Unipessoal, Lda	650,40
1604	Inscrição do funcionário Isaque Jorge no Curso UFCD 3741 - Operações de Extinção de Incêndios Florestais	Escola Nacional de Bombeiros de Sintra	149,00
1605	Inscrição de tres funcionários no Seminário - A Fiscalização Prévia do Tribunal de Contas no Âmbito do Código dos Contratos Públicos	Quadros & Metas -Consult. Gestão e Formação, Lda	780,00
1619	Serviços de avaliação de imóveis - Fortes (4)	Engivalor Avaliações de Engenharia, Lda	2.700,00
1614	Viagem, alojamento e transferes para viagem a Valência	Atlantida Viagens e Turismo S.A	668,23
1616	Serviços de avaliação externa para o Projeto cofinanciado PMIIC- Comunicação	Daniel Fernando Soledade Carolo	3.500,00
1613	Serviço de refeições e coffee break	Conversas na Gandarínia Sociedade de Catering e Restauração Lda	1.165,00
1606	Inscrição de sete funcionários no " Workshop Sobre Contraordenações Urbanísticas"	ICP -Instituto de Ciências Jurídicas Políticas Faculdade de Direito	840,00
1622	Alojamento para 6 funcionários em tres quartos duplos no Hotel D. Luis em Coimbra no dia 29 de Nove+mbro de 23017	Quinta da Várzea	123,69
1301	Fornecimento e reparação de acessórios de ar condicionado para viaturas pesadas e passageiros	Tecniamper - Comercio e Reparação de Veiculos e Peças	25.000,00
1617	Serviços de expedição de correio	CTT Correios de Portugal, S.A	80.000,00
1556	Serviço de eventos - catering	Casa do Marquês Hotelaria, S.A	4.705.755,25
1511	Projeção Artística LUMINA	OCUBO Criativo Actividades Artísticas e Literárias Lda	25.000,00
1288	Formação Externa - Programa de Gestão de Redes e Governança Local	NFORUMEXECUTIVOS - Formação e Consultoria, Unipessoal, LDA	5.500,00
1569	Aquisição de serviços - XV Congresso Internacional de Cidades Educadoras	A Sousa Coutinho Relações Públicas Unip Lda.	531,89
1632	serviços para a interligação de bastidores e reforço de pontos de rede no novo edificio do veterinário municipal	Selpri-Estudios Projectos e Instalações Eléctricas, Lda	117,20
1625	Formação interna de 'Iniciativa Cidades Amigas Crianças'	Ana Isabel Fernandes Guerreiro	171.489,00
1638	Serviços para Certificação Energéticas	Francisco Jorge Banha Roussado	125,18
1543	Serviços de 1500 Inspeções e 200 Reinspeções a Elevadores e Escadas Rolantes	Instituto de Soldadura e Qualidade	33.000,00
1446	Serviços de Trabalhos Arqueológicos para a Fortaleza Nossa Senhora da Luz	Neoépica Lda	23.500,00
1493	Serviços de serralharia para garantir diversas reparações	JR. Dias Lda	6.899,16
1443	Serviços p/ realização da Conferência de Imprensa e Cerimónias de Abertura e Encerramento de um evento desportivo	Digital Decor,Lda - Centro de Produção e Montagem Lda	25.000,00
1643	Formação interna - Revisão do Código dos Contratos Públicos	Quadros & Metas -Consult. Gestão e Formação, Lda	2.600,00
852	Inscrição de uma funcionario no curso sobre Direito Administrativo e das Contraordenações Urbanísticas	Centro de Estudos Judiciários	120,00
1645	Inscrição de 4 funcionários na Conferência Sobre Gestão e Rentabilização de Bems Públicos	Instituto de Ciencias Jurídico-Políticas da Faculdade de Direito da Universidade de Lisboa	120,00
1636	Serviços de Limpeza para os Edifícios Municipais	Cascais Proxima - Gestão de Mobilidade Espaços Urbanos e Energias E M - S A	4.705.755,25
1461	Serviços especializados no ambito do evento Estoril Classic	Associação de Turismo de Cascais, Visitors and Convention Bureau	50.000,00
1650	Inscrição da funcionária no Curso de Pós-vGraduação "Sistemas de Gestão de Auditorias"	EIA - Ensino e investigação e administração S.A	2.270,00
1652	Serviços de vigilância privada	Segurança Seis, Lda	2.604,06
1649	Formação interna 'Treino de Tiro'	Polícia de Segurança Publica	3.120,00
1657	Assistência Técnica a Software	Datelka - engenharia e sistemas, lda	3.870,00
1660	Aluguer de boxes para alojamento de animais referente a Dezembro	Associação São Francisco de Assis	25.000,00
1672	Aquisição de Jantar no âmbito da CEJ2018	Conversas na Gandarínia Sociedade de Catering e Restauração Lda	5.500,00
1673	Serviços de Formação	maria João Soares da Silva Martins	1.260,00
1675	Serviços veterinários	Associação São Francisco de Assis	531,89
1682	Distribuição do jornal C com lista de entidades.	Ibero marketing - Soluções, Lda	4.560,00
1685	Serviço de Tradução de Texto para Inglês	CPL Meetings e Events Lda	288,20
1576	serviços de estudo extensivo no Concelho de Cascais	AXIMAGE Comunicação e Imagem, Lda	11.250,00
1647	Inscrição de 3 funcionários no Curso DEUCP - Documento Europeu Único de Contratação Pública	Bastos Amorim e Araújo - Consultoria e Trading, Lda	600,00
1696	Aquisição dos Domínios marcc-museum.com; org; pt	Claranet soho, S.A.	31,40
1697	Serviço de segurança para o Festival das Luzes Chanukah	Ministério da Defesa Nacional da Marinha	117,20
1695	Deslocação a Varna - Hungria	Atlantida Viagens e Turismo S.A	507,29
1693	Alojamento de aplicação informática	MEDIAVIEW Sistemas de Informação LDA	1.800,00
1692	Fornecimento e instalação de actuador elétrico para UTA e beneficiação de eletrobomba dupla - museu paula rego	Sotecnica Soc Electronica, SA	764,13
1690	Mudança de Terminais de Controlo de Assiduidade - Edifícios São José e Cascais Center	Datelka - engenharia e sistemas, lda	370,00
1676	Fornecimento de sinalização e deslocação de abrigos e mupis	JCDecaux Portugal- Mobiliário Urbano e Publicidade Lda	44.629,12
833	Serviços de seguros de acidentes de trabalho e acidentes pessoais autarcas	Castela e Veludo - Soc de Mediação de Seguros, Lda	1.054.409,61
1615	aquisição de revestimento para telhados de stands em madeira para natal	Brandcom, Comunicação Imagem e Eventos Lda	1.790,00
1627	Manutenção Preventiva aos Sistemas de Climatização dos Edifícios Municipais e Escolas do Concelho	Eduardo Medeiro, Lda	18.327,90
1715	Formação interna-'Iniciativa Cidades Amigas Crianças' - Alojamento, alimentação e deslocação	Ana Isabel Fernandes Guerreiro	1.080,00
1677	Aquisição de Serviços Artísticos	ArtDisturbers- eventos unipessoal, Ld	450,00
1735	Serviços de Limpeza a Edifícios Municipais	Cascais Proxima - Gestão de Mobilidade Espaços Urbanos e Energias E M - S A	171.489,00
1734	Recauchutagem de pneus 195/70R 15	Megape - Comercio e Industria de pneus, S.A.	971,00
1728	Lavagem/limpeza de 24 blusões curvadas da policia Municipal	Sandra Mota Lavandarias Lda	216,00
7/EOP/2016	Benef.estrada Abóboda-Conceção Abóboda	Construções Pragosa, SA	864.925,48 €
19/EOP/2016	Requalif. Estrada Bicesse -Livramento 2ª fase	Ideal Jardins -Construção e Manutenção, Lda	743957,38
24/EOP/2016	Const. Sede desport. Parede Futbol Clube	Sanestradas -Empr. Obras Publicas e Partic, SA	161871,65
42/EOP/2016	Conclusão do edificio da PSP Cascais	António Saraiva & Filhos, Lda	1134000
		Alexandre Barbosa Borges, SA	1633476,8

Procº	Designação do procedimento	Co-contratante	valor total contrato sem iva	
45/EOP/2016	Ref. pavim. e acessórios concelho de Cascais	Sanestradas -Empr. Obras Publicas e Partic, SA	400971,24	
54/EOP/2016	Complexo social de Rana (Cercia)	Cunha & Barroso, Lda	2251672,92	
56/EOP/2016	Repar. pavimentos no Conc. Cascais 2016-2018	Protecnil, SA /Consortio Protecnil/Estrela do Norte	565.924,51 €	
		Protecnil, SA /Consortio Protecnil/Estrela do Norte	989.454,01 €	
		Sanestradas -Empr. Obras Publicas e Partic, SA	990.399,01 €	
		Protecnil, SA /Consortio Protecnil/Estrela do Norte	770.340,01 €	
60/EOP/2016	Conserv. Manut.drenagem pluvial e linhas água no C. Cascais	Sanestradas -Empr. Obras Publicas e Partic, SA	1.695.464,25 €	
69/EOP/2016	Construção de pavimentos no concelho Cascais	Florindo Rodrigues Júnior & Filhos	196.656,50 €	
		Florindo Rodrigues Júnior & Filhos	325.258,51 €	
		J. Barata & Filhos, Lda	325.410,01 €	
		Florindo Rodrigues Júnior & Filhos	226.266,01 €	
70/EOP/2016	Construção muros de suporte em betão	Azuabita Habitação e Urbanismo, Lda	59.788,20 €	
72/EOP/2016	Exec. Edif. Para assoc. alentejana de Tires	Frutometal -Equip.Ind. e Hortofrutícolas, Lda	143.564,33 €	
73/EOP/2016	Reab. e reconst. antigo edif. Vitoria Cine (Ludance) - Carcavelos	Teixeira Pinto e Soares, SA	853.576,26 €	
75/EOP/2016	Manut.edif. Centro Interpret. Ambiental Pedra do Sal	Justag -Engenharia e Construção, Unipessoal, Lda	39.896,80 €	
76/EOP/2016	Remodelação complexo desportivo Qtª da Alagoa	Justag -Engenharia e Construção, Unipessoal, Lda	50.294,08 €	
77/EOP/2016	Ampliação escola basica nº 2 Abóboda	Justag -Engenharia e Construção, Unipessoal, Lda	96.944,85 €	
79/EOP/2016	Reestrut.edif.administrat. Complexo Adroana	Const. Joaquim Almeida Cardoso Unipes.,Lda	125.820,08 €	
80/EOP/2016	Remod. Escola primária Cascais	Pórticanimado -Construções, Lda	125.436,21 €	
81/EOP/2016	Remod.centro dia Alvide e centro econograf. Bª Irene	Pórticanimado -Construções, Lda	145.065,34 €	
82/EOP/2016	Trabalhos em diversas escolas	Azulameno -Construções Unipessoal, Lda	149.616,75 €	
83/EOP/2016	Criação de espaço verde público na Rua das Antas -Atrozela	Ideal Jardins Construção e Manutenção, Lda	47.195,00 €	
		Requalif.acesso R.Costa Pinto -Pct. Castelhana e espaço urbano verde	Ideal Jardins Construção e Manutenção, Lda	26.951,00 €
		Requalif diversos canteiros em diversas ruas	Ideal Jardins Construção e Manutenção, Lda	9.400,00 €
84/EOP/2016	Reabil. fachadas Centro Cultural Cascais	Clariport -Com. Mater. Const. Unipessoal, Lda	59.814,00 €	
85/EOP/2016	Recuperação de armazém em Vale de Cavalos	Clariport -Com. Mater. Const. Unipessoal, Lda	106.700,00 €	
86/EOP/2016	Reestrut instalações DCOF, TESM, DCOF, piso 1 Cascais Center	Armintalurgica, Lda	148.572,62 €	
87/EOP/2016	Reconstrução do muro da piscina oceânica da Praia das Avenças	Hydro Stone - Engenharia, Lda	129.894,58 €	
89/EOP/2016	Drenagem pluvial na Rua Almeida Garrett - Tires	Entrac, Engenharia, Lda	148.807,87 €	
90/EOP/2016	Reestruturação das instalações para a DSTI	CCB-Const. Cesario Batista Const.Civil Obras Pub.	97.121,76 €	
91/EOP/2016	Benef geral edificio e exteriores da biblioteca S.Domingos de Rana	Azero Construção Civil Arquit. e Decoração, Lda	92.125,80 €	
3/EOP/2017	Requalif. de pavimentos em calçadas	Biomulch Paisagismo Unipessoal, Lda	93.263,40 €	
4/EOP/2017	Ligação Rua do Carrascal a Av. Amália Rodrigues	Tecnovia -Sociedade de Empreitadas, SA	149.298,08 €	
5/EOP/2017	Manut.pavimentos R.Dr. José Joaquim de Almeida	Flojorul -Sociedade de Construções	112.123,01 €	
6/EOP/2017	Requalif. Rua Dr. Manuel de Arriaga -Estação Carcavelos	Muralha Decimal -Construções, Lda	120.283,00 €	
7/EOP/2017	Requalificação/reestruturação do edificio S José - Piso 1	Soliturba - Soc. Litoral de Urbanizações e Construções, Lda	146.903,28 €	
9/EOP/2017	Reforço muro gabiões urban Miracima	STAP -Repar.Consolidação e Modif. Estrut., SA	143.354,38 €	
11/EOP/2017	Reab.nucleo urbano Alcoitão e drenagem Av.República	Pinto & Bentes, S.A.	137.966,37 €	
12/EOP/2017	Remodelação polo comunitário da Torre	A2tec- Construção Civil Lda	57.624,42 €	
13/EOP/2017	OP Colocação cobertura escola EB1 Carcavelos	A2tec- Construção Civil Lda	59.324,35 €	
14/EOP/2017	Remodelação das instalações da sede das guias no Parque Marechal Carmona	ArestaSalutar Unipessoal, Lda	82.729,21 €	
15/EOP/2017	Reab. Armazem em Vale de Cavalos	DVR -Construções Divireis, Lda	47.550,00 €	
17/EOP/2017	Reestruturação piso 2 instalações da DMAG	Pavilaje -Pavimentos Industriais, SA	95.551,97 €	
18/EOP/2017	Construção de jardim no Bº Cruz Vermelha	Obraçoito-Const.O.P.Serviços, Lda	140.737,57 €	
19/EOP/2017	Reparação da drenagem pluvial Pctª D.João I Caparide	Margespi, SA	149.950,00 €	
20/EOP/2017	Reabilitação edif. Trav. Da Conceição -julgados de Paz e Arquivo	Monterg - Construções, Lda	34.714,22 €	
21/EOP/2017	Reformulação escola EB1 Birre	Tinal II Soc. de Construção, Lda	68.931,80 €	
22/EOP/2017	Execução de ponte metálica em Carcavelos	A SMEFA -Soc.Metalug.de Estrut. Ferro e Alu.,Lda	37.450,15 €	
23/EOP/2017	Demolições edificio S. José piso 3	Monterg Construções, SA	47.763,00 €	
24/EOP/2017	Requalif. dos cemitérios de Trajouce e Cascais	ASO Construções, Lda	79.150,04 €	
25/EOP/2017	OP Escola Romulo de Carvalho	CJ19 -Construções Unipessoal, Lda	43.503,00 €	
26/EOP/2017	OP Escola Eb1 dos Lombos	CJ19 -Construções Unipessoal, Lda	37.443,60 €	
27/EOP/2017	Conserv.pavimentos e sinalização R.Vasco da Gama -Estoril	PEOP -Projectos e Execução de Obras Públicas, Lda	149.894,88 €	
28/EOP/2017	Reparação pavimentos R.Principal BR Cabeço de Mouro S.D.Rana	Sibafil -Soc. de Empreitadas, Lda	149.997,20 €	
29/EOP/2017	Reabilit. Pavimentos Av.Amália Rodrigues	Matos & Neves, Lda	149.031,02 €	
30/EOP/2017	Pavimentação e drenagem R. Gil Vicente -Tires	AMISF -Engenharia e Construção Unipessoal, Lda	149.995,00 €	
31/EOP/2017	Reabilitação da Rua da Bela Vista -Abóboda	Infraroad, Lda	149.684,01 €	
32/EOP/2017	Reabilitação da Rua D. Leonor -Mato-Cheirinhos	Propósito Certo Unipessoal, Lda	149.954,54 €	
33/EOP/2017	Requalif ludoteca Monte Estoril	Fachada Original - Construções Unipessoal, Lda	66.348,63 €	
34/EOP/2017	Requalif.espaço exter escola Fern.Iopes Graça	Imotools Invest. Imobil. e Gestão de Obras, Lda	104.526,92 €	
35/EOP/2017	OP Escola Matilde Rosa Araújo	CJ19 -Construções Unipessoal, Lda	57.374,00 €	
36/EOP/2017	Trabalhos de infraestruturas electricas BT e IP no Concelho Cascais	Gigatensão, Lda	144.347,00 €	
37/EOP/2017	OP Escola da Alapraia	Imotools Invest. Imobil. e Gestão de Obras, Lda	149.293,28 €	

Procº	Designação do procedimento	Co-contratante	valor total contrato sem iva
38/EOP/2017	Conclusão infraestruturas incumprimento alvará 1351 Brº da Mina	Paviramos, Lda	39.451,76 €
39/EOP/2017	Benef.estrut eletricas freg. Alcabideche e Cascais/Estoril	Cunha Bastos, Lda	149.834,80 €
40/EOP/2017	Const.Rotunda na Av. Gago Coutinho -Parede	Paviramos, Lda	149.965,50 €
41/EOP/2017	Repar. Repos. Sinalização horizontal S. Domingos de Rana	Matos e Neves, Lda	149.905,82 €
46/EOP/2017	Trabalhos rede AVAC substit. caixilharia sala informática - DRH	Frutometal - Equipamentos Industriais e Hortofruticulturas, Unipessoal, Lda	134.078,79 €
47/EOP/2017	Demolições de interiores de um edifício da Adroana - Emac	Pavilaje - Pavimentos Industriais, SA	99.490,00 €
48/EOP/2017	Emp. Remodelação de um edifício na Cidadela	JLPD Construções, Lda	145.132,92 €
49/EOP/2017	Emp. Rep. Substit. coberturas e AVAC da capela das Fontainhas	Fachada Original - Construções Unipessoal, Lda	131.325,20 €
50/EOP/2017	Recuperação coberturas da esquadra Polícia Investigação Criminal	F.Ferreira & J.Torres, Lda	50.751,88 €
51/EOP/2017	OP Remod.campo jogos esc. Prof António Pereira Coutinho	Artur florencio & filhos - aff equipamentos desportivos, lda	149.698,35 €
52/EOP/2017	Impermeab.coberturas e bancada pavilhão GDS Cascais	ArestaSalutar, unipessoal, Lda	129.209,57 €
53/EOP/2017	OP -execução espaço jogos e recreio de Janes	Sinalnorte -Sinalização e Marcação de Estradas, Lda	116.125,44 €
55/EOP/2017	Substituição da cobertura da Creche do Pinhal	Matrizsuprema - Unipessoal, Lda	67.278,88 €
56/EOP/2017	Substituição parte da cobertura da escola EB2+3 da Alapraia	Imotools Invest. Imobil. e Gestão de Obras, Lda	140.950,24 €
58/EOP/2017	Beneficiação geral edifícios escola S.D.Rana 1	A SMEFA - Soc.Metalug.de Estrut. Ferro e Alu.,Lda	31.695,21 €
59/EOP/2017	Exec.cobertura campo de jogos na EB1 António Torrado- Cascais	Leite Gonçalves & Gonçalves, Lda	113.164,15 €
60/EOP/2017	Repar.manut. rede pluvial e calçadas	J.T.M. -Constr. Coorden. e Gestão de Obras, Lda	87.300,29 €
61/EOP/2017	Empreitada especialidades edifício adroana piso 1	Soliturba - Soc. Litoral de Urbanizações e Construções, Lda	147.335,63 €
62/EOP/2017	Drenagem pluvial e Infraestrut.eletricas junto EN 249-4 Abóboda	Propósito Certo Unipessoal, Lda	149.475,81 €

Renovações

Procº	Designação do procedimento	Co-contratante	valor total contrato sem iva
457/2012 =15/2013	Solução integrada de serviços de impressão e cópia, em regime de outsourcing pelo período de 48 meses, renovável por 12 meses até ao limite de 2 renovações	Logidoc/Kyocera	1.335.090,00
1364/2014	Aquisição de serviços de auditoria externa aos refeitórios escolares	Senha-Gestão, qualidade e consultoria em alimentação, Lda	15.504,53
05/2015	Serviços de manutenção preventiva, sistemática e corretiva dos sistemas de bombagem instalados no Edifícios e Equipamentos Municipais	Aramus, Lda	12.490,00
567/2015	Manutenção evolutiva e suporte de portal do portal executivo e intranet e portal	Cave Digital- Consultadoria e Soluções Informáticas Lda.	35.104,88
657/2015	Serviços de Suporte e assistência técnica Microsoft Premier	MSFT - Software para Microcomputadores Lda.	42.560,00
754/2015	Serviços de utilização da Plataforma Eletrónica de Contratação Pública	Saphety Level- Trusted Services SA	8.910,00
1283/2015	Manutenção do Touch Tank - CIAPS	Aqualovers, Lda	3.128,00
18/2016	Serviços e assistência Técnica e fornecimento de peças para a Frota Municipal	Selcar de Rodrigues & Carvalho,LDA	35.100,00
18/2016	Serviços e assistência Técnica e fornecimento de peças para a Frota Municipal	Caetano Auto SA	49.650,00
59/2016	Serviços de Vigilância e Serviços de Portarias para Instalações Municipais	Ronsegur Rondas e Segurança Lda	126.674,52
931/2016	Subscrição do licenciamento Microsoft para Desktop, Servidores e Correio Eletrónico ao abrigo do Acordo Quadro de Licenciamento de Software e Serviços conexos da ESPAP AQ-LS 2015	Informática El Corte Inglés SA,	308.265,22
469/2017	serviços para equipamento do Bairro dos Museus - Marégrafo	José Manuel Martins da Silva Campos	6.413,95
467/2017	Serviços de manutenção, suporte e assistência técnica das aplicações AIRC	Associação de Informática da Região Centro (AIRC)	14.244,00
713/2016	Serviços para a Comissão Arbitral Municipal	José Filipe Marques Ribeiro	17.376,00
1786/2016	serviços de assessoria técnica especializada, no âmbito de procedimentos de empreitadas de obras públicas	José António Fraústo Santos	19.200,00
1789/2016	software de gestão de contra ordenações e Fiscalização	Sysnovare- Innovative Solutions SA	44.400,00
1709/2016	Serviços de Suporte, Manutenção Corretiva e Manutenção Evolutiva da Plataforma de Compras Eletrónicas SAPHETYBUY para a CMC	Saphety Level - Trusted Services, SA	7.317,07
1689/2016	serviços de Aluguer de servidores em Datacenter	MEQ Serviços de Comunicações e Multimédia, S.A	74.972,41
1530/2016	SERVIÇOS DE MANUTENÇÃO PREVENTIVA E CORRETIVA DA SINALIZAÇÃO SEMAFÓRICA DO CONCELHO DE CASCAIS	Soltrafego - Soluções Trânsito, Estacionamento e Comunicações, S.A.	27.990,00
1459/2016	serviços para aluguer de autocarros com condutor para ano 2017	Rodoviária de Lisboa SA	38.780,49
1430/2016	serviços para alojamento de servidores do software da Altitude no Datacenter	Vodafone Portugal- Comunicações Pessoais SA	13.729,92

36. Demonstrações financeiras consolidadas

ÍNDICE

DEMONSTRAÇÕES FINANCEIRAS CONSOLIDADAS EM 31 DE DEZEMBRO DE 2017

BALANÇO CONSOLIDADO EM 31 DE DEZEMBRO DE 2017

DEMONSTRAÇÃO DE RESULTADOS CONSOLIDADOS EM 31 DE DEZEMBRO DE 2017

DEMONSTRAÇÃO DOS FLUXOS DE CAIXA CONSOLIDADOS EM 31 DE DEZEMBRO DE 2017

NOTAS AO BALANÇO E DEMONSTRAÇÃO DE RESULTADOS CONSOLIDADOS A 31 DE DEZEMBRO DE 2017

CAMARA MUNICIPAL DE CASCAIS

BALANÇO CONSOLIDADO EM 31 DE DEZEMBRO DE 2017

Valores em euros

ACTIVO	31/12/2017		31/12/2016	
	Activo Bruto	Amortizações e Provisões	Activo Líquido	Activo Líquido
IMOBILIZADO				
Bens de Domínio público:				
Terrenos e recursos naturais	13.979.561	-	13.979.561	14.073.005
Edifícios	894.210	240.253	653.957	850.096
Outras construções e infra-estruturas	115.698.716	63066.202	52.632.514	50.613.051
Bens do património histórico, artístico e cultural	3.234.426	115.809	3.118.617	2.887.469
Outros bens de domínio público	80.816	33.383	47.433	51.474
Imobilizações em curso	6.413.631	-	6.413.631	9.350.705
	140.301.359	63.455.646	76.845.713	77.825.800
Imobilizações Incorpóreas:				
Despesas de instalação	14.435	9.230	5.205	5.205
Despesas de investigação e de desenvolvimento	6.211.678	5.855.099	356.579	838.706
Propriedade industrial e outros direitos	12.918.941	10.199.899	2.719.042	1.236.916
Imobilizações em curso	28.514	-	28.514	-
Diferenças de consolidação	56.181	56.181	-	-
	19.229.750	16.120.409	3.109.340	2.080.827
Imobilizações Corpóreas:				
Terrenos e recursos naturais	167.590.873	-	167.590.873	163.484.739
Edifícios e outras construções	289.059.583	60.644.126	228.415.458	205.934.880
Equipamento básico	17.717.128	11.761.464	5.955.664	4.731.164
Equipamento de transporte	20.854.254	15.832.138	5.022.117	3.066.501
Ferramentas e utensílios	475.865	431.794	44.071	45.905
Equipamento administrativo	11.442.606	10.672.224	770.381	777.094
Outras imobilizações corpóreas	22.947.905	17.712.140	5.235.765	4.515.364
Imobilizações em curso	2.945.526	-	2.945.526	4.751.395
Adiantamentos por conta de imobilizações corpóreas	3.265.087	-	3.265.087	3.102.943
	536.298.828	117.053.886	419.244.942	390.409.986
Investimentos Financeiros:				
Partes de capital	8.644.149	-	8.644.149	9.811.155
Obrigações e títulos de participação	6.656.186	-	6.656.186	6.656.186
Empréstimos de financiamento	-	-	-	-
Investimentos em imóveis	26.997.581	751.845	26.245.737	25.047.949
Outras aplicações financeiras	47.863	-	47.863	28.504
	42.345.779	751.845	41.593.935	41.543.793
CIRCULANTE				
Existências:				
Matérias-primas, subsidiárias e de consumo	1.452.436	353.584	1.098.852	1.033.161
Mercadorias	233.170	-	233.170	294.698
	1.685.606	353.584	1.332.022	1.327.859
Dívidas de terceiros - Curto prazo:				
Cientes c/c	5.912.230	4.090.833	1.821.397	1.993.053
Contribuintes c/c	4.680.888	-	4.680.888	4.172.026
Utentes c/c	205.093	-	205.093	178.286
Cientes, contribuintes e utentes de cobrança duvidosa	13.603.236	13.597.549	5.687	-
Adiantamentos a fornecedores	31.921	-	31.921	31.354
Adiantamentos a fornecedores de imobilizado	1.215.807	1.215.807	-	-
Estado e outros entes públicos	2.354.331	-	2.354.331	1.809.474
Outros devedores	530.802	111.307	419.495	289.083
	28.534.308	19.015.496	9.518.812	8.473.277
Depósitos em instituições financeiras e caixa:				
Depósitos em instituições financeiras	45.932.600	-	45.932.600	10.360.886
	58.361	-	58.361	864.270
	45.990.961	-	45.990.961	11.225.156
Acréscimos e diferimentos				
Acréscimos de proveitos	19.413.802	-	19.413.802	12.191.557
Custos diferidos	1.150.962	-	1.150.962	404.099
Activos por Impostos Diferidos	68.585	-	68.585	70.594
	20.633.348	-	20.633.348	12.666.250
Total de amortizações		197.381.786		
Total de provisões		19.369.080		
Total do activo	835.019.940	216.750.867	618.269.073	545.552.949

CAMARA MUNICIPAL DE CASCAIS

BALANÇO CONSOLIDADO EM 31 DE DEZEMBRO DE 2017

Valores em euros

	31/12/2017	31/12/2016
FUNDOS PRÓPRIOS E PASSIVO		
FUNDOS PRÓPRIOS		
Património	367.686.825	329.008.685
Ajustamentos de partes de capital em empresas ou entidades	(2.676.124)	(2.780.947)
Ajustamentos aplicação pela 1ª vez do MEP	11.075.749	11.075.749
Reservas de reavaliação	7.541.905	7.645.042
Reservas		
Reservas legais	7.454.244	6.182.543
Reservas estatutárias	87.367	87.367
Reservas livres	679.472	658.580
Subsídios	1.792.954	1.749.702
Doações	66.455.893	64.333.116
Resultados transitados	(6.027.435)	(1.267.594)
Resultado líquido do exercício	30.564.115	24.525.581
Total dos Fundos Próprios	<u>484.634.964</u>	<u>441.217.824</u>
INTERESSES MINORITÁRIOS	<u>713.221</u>	<u>756.181</u>
	<u>713.221</u>	<u>756.181</u>
PASSIVO		
Provisões para riscos e encargos	<u>12.610.443</u>	<u>9.338.945</u>
Dívidas a terceiros - Médio e longo prazo:		
Empréstimos de médio longo prazo	48.874.636	27.008.170
Fornecedores de imobilizado c/c	13.750.294	15.345.954
	<u>62.624.931</u>	<u>42.354.124</u>
Dívidas a terceiros - Curto prazo:		
Empréstimos de curto prazo	13.961.578	12.900.032
Adiantamentos por conta de vendas	4.362.915	407.915
Fornecedores c/c	6.457.418	3.902.398
Fornecedores - facturas em recepção e conferência	3.337.487	3.531.952
Adiantamentos de clientes, contribuintes e utentes	70.505	62.427
Fornecedores de imobilizado c/c	2.455.958	4.005.566
Estado e outros entes públicos	1.273.545	1.475.490
Outros credores	2.301.948	2.851.441
	<u>34.221.354</u>	<u>29.137.221</u>
Acréscimos e diferimentos:		
Acréscimos de custos	9.657.727	8.924.203
Proveitos diferidos	13.730.762	13.742.890
Passivos por Impostos Diferidos	75.671	81.562
	<u>23.464.161</u>	<u>22.748.655</u>
Total do passivo	<u>132.920.889</u>	<u>103.578.944</u>
Total dos fundos próprios e do passivo	<u>618.269.073</u>	<u>545.552.949</u>

Órgão Executivo

Órgão Deliberativo

CAMARA MUNICIPAL DE CASCAIS
DEMONSTRAÇÃO DOS RESULTADOS CONSOLIDADOS EM 31 DE DEZEMBRO DE 2017

Valores em euros

	31/12/2017		31/12/2016	
CUSTOS E PERDAS				
Custo das mercadorias vendidas e das matérias consumidas:				
Mercadorias	-		-	
Matérias	2.312.505	2.312.505	1.940.233	1.940.233
Fornecimentos e serviços externos		73.350.053		53.637.354
Custos com o pessoal:				
Remunerações	48.246.040		44.331.303	
Encargos Sociais	13.586.759	61.832.799	11.680.092	56.011.395
Transferências e subsídios correntes concedidos e prestações sociais	15.093.868		13.342.552	
Amortizações do exercício	19.130.627		16.916.868	
Provisões do exercício	6.360.634	40.585.128	4.241.527	34.500.948
Impostos	328.752		284.328	
Outros custos e perdas operacionais	131.592	460.344	69.036	353.365
(A)		178.540.828		146.443.295
Custos e perdas financeiras	863.589	863.589	1.022.894	1.022.894
(C)		179.404.417		147.466.189
Outros custos e perdas extraordinários		11.093.249		10.006.207
(E)		190.497.665		157.472.395
Imposto sobre o rendimento do exercício		91.049		284.533
		190.588.714		157.756.929
Interesses minoritários		89.804		8.572
Resultado líquido do exercício		30.564.115		24.517.009
		221.242.633		182.282.510
PROVEITOS E GANHOS				
Vendas e prestações de serviços				
Vendas de mercadorias	192.241		119.014	
Prestações de serviços	23.292.584	23.484.825	11.890.475	12.009.489
Impostos e taxas		153.650.200		128.666.389
Trabalhos para a própria entidade		-		2.652.983
Proveitos suplementares	383.574		401.852	
Transferências e subsídios correntes obtidos	25.736.852		25.043.958	
Outros proveitos e ganhos operacionais	620.771		-	
		26.741.197		25.445.810
(B)		203.876.221		168.774.671
Proveitos e ganhos financeiros		6.457.670		6.351.674
(D)		210.333.891		175.126.345
Proveitos e ganhos extraordinários		10.908.842		7.156.165
(F)		221.242.733		182.282.510
Resultados operacionais: (B)-(A)		25.335.393		22.331.377
Resultados financeiros: (D)-(C-A)		5.594.081		5.328.780
Resultados correntes: (D)-(C)		30.929.474		27.660.156
Resultados antes de impostos: (F)-(E)		30.745.068		24.810.114
R. líquido consolidado do exercício com interesses minoritários: (F)-(G)		30.654.019		24.525.581

Órgão Executivo

Órgão Deliberativo

CAMARA MUNICIPAL DE CASCAIS**DEMONSTRAÇÃO CONSOLIDADA DOS FLUXOS DE CAIXA EM 31 DE DEZEMBRO DE 2017**

Valores em euros

Recebimentos	31-12-2017	31-12-2016
Saldo da Gerência Anterior	10.446.821	6.804.473
Execução Orçamental	8.618.037	5.000.012
Operações de Tesouraria	1.828.784	1.804.461
Total das Receias Orçamentais	285.534.285	189.701.596
Receitas Correntes	205.724.667	163.999.821
Receitas de Capital	79.701.814	25.646.772
Outras Receitas	107.804	55.004
Operações de Tesouraria	9.860.723	9.468.568
Total	305.841.829	205.974.637
Pagamentos	31-12-2016	31-12-2015
Total das Despesas Orçamentais	251.751.645	186.083.572
Despesas Correntes	149.452.253	127.023.131
Despesas de Capital	102.299.392	59.060.442
Operações de Tesouraria	10.104.788	9.444.244
Saldo para a Gerência Seguinte	43.985.396	10.446.821
Execução Orçamental	42.400.677	8.618.036
Operações de Tesouraria	1.584.719	1.828.784
Total	305.841.829	205.974.637

Órgão Executivo

Órgão Deliberativo

PRESTAÇÃO DE CONTAS

INDIVIDUAL E CONSOLIDADA

2017

CASCAIS

Notas ao Balanço e à Demonstração de Resultados Consolidados

Introdução

A Câmara Municipal de Cascais (adiante designada apenas por CMC) apresenta demonstrações financeiras consolidadas, decorrente da obrigatoriedade estabelecida no artigo 75º da Lei n.º 73/2013, de 3 de setembro, que estabelece o regime financeiro das autarquias locais e das entidades intermunicipais, o qual estipula que *“sem prejuízo dos documentos de prestação de contas individuais previstos na lei, os municípios, as entidades intermunicipais e as suas entidades associativas, apresentam contas consolidadas com as entidades detidas ou participadas”*, sendo o grupo autárquico *“composto por um município, uma entidade intermunicipal ou uma entidade associativa municipal e pelas entidades controladas, de forma direta ou indireta, considerando-se que o controlo corresponde ao poder de gerir as políticas financeiras e operacionais de uma outra entidade a fim de beneficiar das suas atividades”*.

As demonstrações financeiras consolidadas da CMC foram efetuadas segundo as normas previstas na Portaria n.º 474/2010, de 01 de Julho, a qual aprovou a *“orientação genérica relativa à consolidação de contas no âmbito do sector público administrativo”*, uma vez que o POCAL não contém quaisquer normas respeitantes a consolidação.

Todos os valores são apresentados em euros.

I – INFORMAÇÕES RELATIVAS ÀS ENTIDADES INCLUÍDAS NO PERÍMETRO DE CONSOLIDAÇÃO E A OUTRAS ENTIDADES PARTICIPADAS

Nota 1 – Entidades incluídas na Consolidação

Firma	Sede Social	Atividade Principal	% do capital detido		In c
			31-12-17	31-12-16	
Município de Cascais	Praça 5 de Outubro 2754-501 Cascais	Serviços aos munícipes			a)
EMAC Empresa Municipal de Ambiente de Cascais, E.M., S.A	Estrada de Manique Complexo Multiserviços da CMC n.º 1830 - Alcoitão 2645-138 Alcabideche	Recolha de resíduos sólidos urbanos, gestão da limpeza urbana e gestão dos espaços públicos verdes urbanos no Concelho de Cascais.	100,00%	100,00%	b)
CASCAIS PRÓXIMA Gestão de Mobilidade, Espaços Urbanos e Energias, E.M., S.A.	Estrada de Manique Complexo Multiserviços da Adroana n.º 1830 - Alcoitão 2645-131 Alcabideche	Construção, manutenção e conservação de infra-estruturas urbanas, espaços exteriores e equipamentos sociais, fornecimento, implantação e conservação de sinalização vertical e horizontal de trânsito e indicativa, gestão e exploração de parques e espaços públicos de estacionamento; elaboração de estudos e projetos de eficiência energética.	100,00%	100,00%	b)
CASCAIS DINÂMICA Gestão de Economia, Turismo e Empreendedorismo, E.M., S.A.	Av. Clotilde Centro de Congressos do Estoril, 3.º Dto. 2765-211 Estoril	Desenvolvimento Turístico, turístico-cultural e da prática desportiva no Concelho de Cascais. Exploração do centro de congressos, feira do artesanato, hipódromo Manuel Possolo, piscina municipal da Abóboda, fortaleza da cidadela de Cascais e do aeródromo municipal de Cascais.	99,71%	99,71%	b)
Ações próprias da Cascais Dinâmica imputáveis à CMC			0,29%	0,29%	
CASCAIS ENVOLVENTE Gestão Social da Habitação, E.M., S.A.	Av. Eng. Adelino Amaro da Costa, n.º 89 2750-279 Cascais	Exploração, adm. e gestão social, patrimonial e financeira dos imóveis e equip. afetos à habitação social, próprios ou pertencentes ao Município de Cascais, a promoção e gestão de programas e concursos destinados à habitação jovem, específicos e adequados aos diversos graus de autonomia e progressão dos jovens residentes no Concelho de Cascais, assim como o desenvolvimento e aprofundamento das políticas sociais de habitação.	100,00%	100,00%	b)
FUNDAÇÃO D. LUIS I	Centro Cultural de Cascais Av. Rei Humberto II de Itália 2750-800 Cascais	Desenvolver, acolher, divulgar e acessibilizar a cultura no Concelho de Cascais	62,50%	62,50%	b)
ASSOCIAÇÃO S. FRANCISCO ASSIS	Estrada Principal do Zambujeiro 2755-307 Alcabideche	Proteger os animais de companhia, abandonados ou perdidos, do Concelho de Cascais, a F.S.F.A. iniciou a sua actividade no ano de 2001 com a construção das suas actuais instalações com uma capacidade para aproximadamente 120 canídeos e 60 felídeos, num espaço amplo situado no Zambujeiro, Alcabideche.	51,55%	51,55%	b)
AGÊNCIA DNA CASCAIS Cascais um Concelho Empreendedor	Ninho de Empresas DNA Cascais Cruz da Popa 2645-449 Alcabideche	Contribuir e apoiar, por todos os meios adequados, o desenvolvimento económico no concelho de Cascais, em particular a promoção, modernização, inovação e incentivo do comércio e do empreendedorismo, com especial incidência na promoção do empreendedorismo jovem e social.	0,00%	0,00%	b) c)

a) Entidade-mãe obrigada à elaboração de demonstrações financeiras consolidadas, conforme o estabelecido no n.º1 do Artigo 46º da Lei das Finanças Locais.

b) Entidade controlada pela Câmara Municipal de Cascais.

c) Referente à constituição inicial.

Nota 2 – Entidades excluídas da Consolidação

Não aplicável.

Nota 3 – Entidades associadas contabilizadas pelo Método da Equivalência Patrimonial

Firma	Sede Social	Atividade Principal	Detentores de Capital	% do capital detido		Obs.
				31-12-17	31-12-16	
Parques do Tamariz Soc. Exploração de Pq. de Estacionamento, S.A.	Largo da Estação 2750-345 Cascais	Exploração, gestão, construção e manutenção de parques de estacionamento de automóveis.	CASCAIS DINÂMICA Gestão de Economia, Turismo e Empreendedorismo, E.M., S.A.	-	33,33%	a)
AMTRES Associação de Municípios de Cascais, Mafra, Oeiras e Sintra para o Tratamento Resíduos Sólidos	Av. 5 de Junho Trajouce 2785-155 S. D. Rana	Assegurar a gestão integrada do Sistema de Resíduos Sólidos Urbanos dos Municípios de Cascais, Mafra, Oeiras e Sintra.	Municípios de Cascais, Oeiras, Mafra e Sintra	30,00%	30,00%	b) c) d)

- a) Participação indireta da CMC
 b) A AMTRES detém 100% da TRATOLIXO – Tratamento de Resíduos Sólidos, E.I.M, apresentando as contas consolidadas.
 c) Por exclusão de aplicação de outro método, nos termos da al. c) do ponto 6.5 da Portaria n. 474/2010, de 1 de Julho.
 d) As contas consolidadas da AMTRES, embora não certificadas pelo auditor externo, não é expectável que as mesmas venham a sofrer qualquer alteração.

Nota 4 – Entidades associadas não contabilizadas pelo Método da Equivalência Patrimonial

Não aplicável.

Nota 5 – Entidades objeto de Consolidação Proporcional

Não aplicável.

Nota 6 – Outras participações: Entidades não consolidadas e não incluídas nas Notas 1 a 4**Entidades não societárias**

Denominação Social	Sede Social	% do capital detido	Contribuição Inicial (euros)
AMEM Associação Munic. Para o Ensaio de Materiais	Estrada de Paço d'Arcos 2770-130 Paço d'Arcos	30,00%	5.000,00
AMEGA Associação Municípios para o Estudo e Gestão da Água	R. Almirante Gago Coutinho, n.º 6 - 2º 1885-035 Moscavide	13,20%	
AMAGÁS Associação Municípios para Abastecimento de Gás	R. Adelino Amaro da Costa, 2 - R/CFte. 2780-544 Paço D'Arcos	13,70%	

Nota 7 – Número médio de trabalhadores ao serviço

O número médio de trabalhadores das entidades incluídas no perímetro de consolidação foi de 3.273 (2.956 em 31Dez16), decomposto da seguinte forma:

Entidade	31-12-2017	31-12-2016
CMC	1.997	1.827
EMAC	686	601
Cascais Próxima	426	365
Cascais Dinâmica	54	54
Cascais Envolvente	40	38
DNA Cascais	35	35
Associação S. Francisco Assis	18	19
Fundação D. Luís I	17	17
TOTAL	3.273	2.956

II – INFORMAÇÕES RELATIVAS À IMAGEM VERDADEIRA E APROPRIADA**Nota 8 – Insuficiência das normas de consolidação para uma imagem verdadeira e apropriada**

Não aplicável.

Nota 9 – Afastamento das normas de consolidação para se obter uma imagem verdadeira e apropriada

Não aplicável.

III – INFORMAÇÕES RELATIVAS AOS PROCEDIMENTOS DE CONSOLIDAÇÃO**Nota 10 – Diferenças de consolidação**

Entidade	31/12/2017	Varição	31/12/2016
Diferenças de Consolidação Positivas			
Cascais Dinâmica	56.181	-	56.181
	56.181	-	56.181

As diferenças de consolidação positivas foram amortizadas em 5 anos, com início em 2011.

Nota 11 – Derrogação às regras gerais de preparação de demonstrações financeiras consolidadas

As amortizações de diversos bens do imobilizado das empresas municipais são calculadas com base em taxas de amortização diferentes das utilizadas pela CMC.

Não se procedeu à harmonização contabilística no sentido de adaptar as amortizações das empresas municipais (taxas do Decreto Regulamentar n.º 25/2009, de 14 de Setembro) em acordo com as taxas prescritas no CIBE (utilizado pela CMC), uma vez que as taxas de amortização utilizadas pelas empresas municipais são mais adequadas tendo em conta as suas atividades, ficando desta forma os imobilizados nas demonstrações financeiras consolidadas com uma mensuração que se entende ser mais verdadeira e apropriada.

Nota 12 – Eliminações efetuadas por serem materialmente relevantes

Não aplicável.

Nota 13 – Demonstrações financeiras integradas na consolidação elaboradas em data diferente das da entidade-mãe e acontecimentos importantes ocorridos entre a data dos balanços das entidades incluídas na consolidação e o balanço consolidado

Não aplicável.

Nota 14 – Comparabilidade e alterações no perímetro da consolidação

Não aplicável.

Nota 15 – Utilização de critérios valorimétricos diferentes dos utilizados nas demonstrações financeiras individuais

Não aplicável.

Nota 16 – Ajustamentos excepcionais efetuados com fins fiscais

Não aplicável.

Nota 17 – Amortizações das diferenças de consolidação para além de cinco anos

Não aplicável.

Nota 18 – Contabilização das participações em associadas

A AMTRES – Associação de Municípios de Cascais, Mafra, Oeiras e Sintra para o tratamento de Resíduos Sólidos está mensurada pelo método da equivalência patrimonial.

Nota 19 – Discriminação das diferenças de aquisição pelo método de equivalência patrimonial quando não refletidas no balanço consolidado

Não aplicável.

Nota 20 – Critérios valorimétricos das associadas diferentes dos utilizados na consolidação

Não aplicável.

IV – INFORMAÇÕES RELATIVAS A COMPROMISSOS

Nota 21 – Compromissos financeiros não evidenciados no balanço consolidado

Não aplicável.

Nota 22 – Responsabilidades por garantias prestadas

No âmbito do projeto “Nova School of Business and Economics”, foram contratadas 6 garantias junto de uma instituição bancária no montante total de € 8.834.313,00. Esta quantia tem a natureza de caução.

V – INFORMAÇÕES RELATIVAS A POLÍTICAS CONTABILÍSTICAS

Nota 23 – Critérios de valorimetria

Imobilizado

As imobilizações corpóreas, incorpóreas e os bens de domínio público encontram-se registados ao custo de aquisição. O imobilizado em curso está valorizado de acordo com o grau de execução financeira das obras e trabalhos específicos.

As amortizações da CMC são calculadas segundo o método das quotas constantes, a partir do mês em que os bens entram em funcionamento, utilizando as taxas máximas legalmente fixadas na Portaria n.º 671/2000, de 17 de Abril, conforme o disposto no POCAL. Os bens do ativo imobilizado, adquiridos em 2016, de valor

inferior a 80% do índice 100 da Tabela Salarial do Regime Geral da Função Pública, foram amortizados a 100%.

No caso das empresas municipais, as amortizações são efetuadas pelo método das quotas constantes.

Investimentos financeiros

Os Investimentos Financeiros (partes de capital) foram contabilizados pelo custo de aquisição.

Existências

As existências estão valorizadas ao custo de aquisição.

Dívidas de e a terceiros

As dívidas de e a terceiros são expressas pelas importâncias constantes dos documentos que as titulam. No caso das empresas municipais, subseqüentemente a mensuração efetua-se:

- (i) Ao custo, ou ao custo amortizado utilizando o método da taxa efetiva, deduzido das perdas por imparidade (a imparidade das contas de terceiros é estabelecida quando há evidência objetiva de que a entidade empresarial não receberá a totalidade dos montantes em dívida conforme as condições originais das suas contas a receber) e
- (ii) Ao justo valor com as alterações reconhecidas na demonstração de resultados.

Provisões para Cobranças Duvidosas

As provisões para cobrança duvidosa tiveram por base as regras geralmente adotadas no POCAL, e basearam-se numa análise dos montantes em dívida provenientes do Serviço de Execuções Fiscais e da Autoridade Tributária e Aduaneira. A metodologia de apuramento é a seguinte:

- De 0 a 6 meses – 0%;
- De 6 a 12 meses – 50%;
- Mais de 12 meses – 100%.

Provisões para Riscos e Encargos

O Grupo regista nesta rubrica a estimativa das provisões para fazer face aos riscos relativos a Processos Judiciais em Curso.

Especialização de exercícios

As empresas municipais registam os seus custos e proveitos de acordo com o princípio da especialização de exercícios pelo qual as receitas e despesas são reconhecidas à medida que são geradas, independentemente do momento em que são recebidas ou pagas. As diferenças entre os montantes recebidos e pagos e as correspondentes receitas e despesas geradas são registadas na rubrica “Acréscimos e Diferimentos”.

Locação financeira e operacional

Os contratos de locação são classificados em função da substância e não da forma do contrato, seguindo a seguinte classificação: locações financeiras se através deles forem transferidos substancialmente todos os riscos e vantagens inerentes à posse; e como locações operacionais se através deles não forem transferidos substancialmente todos os riscos e vantagens inerentes à posse.

Os ativos imobilizados adquiridos mediante contratos de locação financeira, bem como as correspondentes responsabilidades são contabilizados pelo método financeiro. De acordo com este método o custo do ativo é registado no imobilizado corpóreo e a correspondente responsabilidade é registada no passivo. Os juros incluídos no valor das rendas e a amortização do ativo são registados como custos na demonstração dos resultados do exercício a que respeitam.

Nas locações consideradas como operacionais, as rendas devidas são reconhecidas como custo na demonstração de resultados numa base linear durante o período do contrato de locação.

Nota 24 – Cotações para conversão em moeda nacional das dívidas a pagar em moeda estrangeira

Não aplicável.

VI – INFORMAÇÕES RELATIVAS A DETERMINADAS RUBRICAS**Nota 25 – Despesas de instalação e despesas de investigação e desenvolvimento**

De acordo com o POCAL, “esta conta engloba despesas associadas a investigação original e planeada, com o objetivo de obter novos conhecimentos científicos ou técnicos, bem como as que resultem da aplicação tecnológica das descobertas, anteriores à fase de produção”.

Os projetos com maior relevância registados a 31 de dezembro de 2017 e 31 de dezembro de 2016:

31-dez-17	31-dez-16
<ul style="list-style-type: none"> - Projeto Execução Corredor p/ Transp.Público em Cascais - Projeto Arquitetura e Especialidades do Edifício LUDANCE - Projeto Arq. Acessibilidade Vila cascais - Projeto Arq. Ribeira Sassoeiros 	<ul style="list-style-type: none"> - Projeto Execução Centro de Dia Amoreira - Projeto Execução do 3º Adutor de Cascais - Projetos na Área da Mobilidade - Projeto Execução Parque Urbano Bateria na Parede - Projeto Reab. Estrutura Caneiro da Ribeira da Cadaveira - Promoção para Execução Obras Estudos e Projetos - Estudo Prévio 3ª Circular Cascais-Troço Rotunda da Av. Eng. Adelino Amaro Costa c/ Rua Santana - Projeto Arquitetura e Especialidades do Edifício LUDANCE - Projeto Execução Escola Básica 1º Ciclo da Parede

Nota 26 – Amortização de “Trespases” para além de cinco anos

Não aplicável.

Nota 27 – Movimentos ocorridos nas rubricas de ativo imobilizado

Os movimentos ocorridos durante o exercício, nas rubricas do ativo imobilizado, constantes do balanço, podem ser resumidos como segue:

ATIVO BRUTO

	Saldo inicial	Reav./Ajust	Aumentos	Alienações	Transf. e abates	Saldo final
Bens de Domínio Público:						
Terrenos e recursos naturais	14.073.005	12.057	88.692	-	(194.194)	13.979.561
Edifícios	1.120.254	-	-	-	(226.044)	894.210
Outras construções e infra-estruturas	103.631.508	(634.263)	517.244	-	12.184.227	115.698.716
Bens do património histórico, artístico e cultural	2.992.614	1.359	240.453	-	-	3.234.426
Outros bens de domínio público	80.816	-	-	-	-	80.816
Imobilizações em curso	9.350.705	(447.583)	12.147.381	-	(14.636.872)	6.413.631
	131.248.901	(1.068.430)	12.993.771	-	(2.872.882)	140.301.359
Imobilizações Incorpóreas:						
Despesas de instalação	14.435	-	-	-	-	14.435
Despesas de investigação e desenvolvimento	6.054.611	(355.021)	488.384	-	-	6.187.974
Propriedade industrial e outros direitos	11.026.208	(207.555)	2.195.492	31.622	(39.877)	12.942.646
Imobilizações em curso	-	-	28.514	-	-	28.514
Diferenças de consolidação	56.181	-	-	-	-	56.181
	17.151.435	(562.576)	2.712.390	31.622	(39.877)	19.229.750
Imobilizações Corpóreas:						
Terrenos e recursos naturais	164.026.255	1.215.561	3.056.856	3.111.297	2.403.499	167.590.873
Edifícios e outras construções	259.242.202	13.359.223	7.849.772	2.240.489	10.848.875	289.059.583
Equipamento básico	15.896.476	40.056	2.354.626	994.219	(155.490)	17.141.449
Equipamento de transporte	18.182.213	2.828	3.697.138	882.759	(54.649)	20.944.771
Ferramentas e utensílios	459.146	98	17.449	-	(828)	475.865
Equipamento administrativo	11.264.645	(374.899)	1.213.955	153.238	(22.695)	11.927.769
Outras imobilizações corpóreas	20.872.902	326.751	1.104.351	185.475	829.377	22.947.905
Imobilizações em curso	4.751.395	(749.920)	10.336.334	-	(11.392.283)	2.945.526
Adiantamentos por conta de imob. corpóreas	3.102.943	162.144	-	-	-	3.265.087
	497.798.175	13.981.843	29.630.481	7.567.477	2.455.806	536.298.828
Investimentos Financeiros:						
Partes de capital	9.811.155	(1.167.006)	-	-	-	8.644.149
Obrigações e títulos de participação	6.656.186	-	-	-	-	6.656.186
Empréstimos de financiamento	-	-	-	-	-	-
Investimentos em imóveis	25.726.287	2.629.000	(2.147.143)	-	789.437	26.997.581
Outras aplicações financeiras	28.503	-	19.359	-	-	47.863
Adiantamentos por conta de invest. financeiros	-	(231.005)	231.005	-	-	-
	42.222.131	1.230.989	(1.896.778)	-	789.437	42.345.779

AMORTIZAÇÕES E AJUSTAMENTOS

	Saldo inicial	Reforço	Regularizações	Saldo Final
Bens de Domínio Público:				
Edifícios	270.158	12.384	42.289	240.253
Outras construções e infra-estruturas	53.018.456	11.621.694	1.573.948	63.066.202
Bens do património histórico, artístico e	105.145	10.664	-	115.809
Outros bens de domínio público	29.342	4.041	-	33.383
	53.423.101	11.648.783	1.616.237	63.455.646
Imobilizações Incorpóreas:				
Despesas de instalação	9.230	-	-	9.230
Despesas de investigação e	5.215.905	736.627	97.432	5.855.099
Propriedade industrial e outros direitos	9.789.292	480.096	69.489	10.199.899
Diferenças de consolidação	56.181	-	-	56.181
	15.070.608	1.216.723	166.921	16.120.409
Imobilizações Corpóreas:				
Terrenos e recursos naturais	-	-	-	-
Edifícios e outras construções	53.307.322	5.256.008	(2.080.797)	60.644.126
Equipamento básico	11.165.312	1.515.315	919.163	11.761.464
Equipamento de transporte	15.115.711	1.643.913	927.486	15.832.138
Ferramentas e utensílios	413.241	19.381	828	431.794
Equipamento administrativo	10.487.550	530.549	345.875	10.672.224
Outras imobilizações corpóreas	16.357.538	1.048.998	(305.604)	17.712.140
	106.846.673	10.014.164	(193.049)	117.053.886
Investimentos financeiros:				
Investimentos em imóveis	678.338	72.446	(1.060)	751.845
	678.338	72.446	(1.060)	751.845

O detalhe dos investimentos financeiros a 31Dez17 resume-se como segue:

Partes de Capital

AMEM	5.000
AMTRES	8.639.149
	<u>8.644.149</u>

Obrigações e títulos de participação

FAM - Fundo de Apoio Municipal	6.656.186
--------------------------------	-----------

Investimento em imóveis

Terrenos e Edifícios da CMC	26.997.581
-----------------------------	------------

Outras Aplicações Financeiras

Outras Aplicações Financeiras	47.863
-------------------------------	--------

Nota 28 – Custos financeiros capitalizados no exercício

Não aplicável.

Nota 29 – Amortizações e ajustamentos extraordinários feitos exclusivamente para fins fiscais

Não aplicável.

Nota 30 – Diferenças entre os custos dos elementos do ativo circulante e respetivos preços de mercado

Não aplicável.

Nota 31 – Atribuição a elementos do ativo circulante de um valor inferior ao mais baixo custo de mercado

Não aplicável.

Nota 32 – Movimentos ocorridos nas rubricas de ativo circulante

Activo Circulante	Saldo Inicial	Reforço	Reversão	Saldo Final
Cobranças duvidosas	17.087.020	2.204.773	(1.492.104)	17.799.690
Total	17.087.020	2.204.773	(1.492.104)	17.799.690

Nota 33 – Dívidas a terceiros vencíveis a mais de cinco anos

Não aplicável.

Nota 34 – Dívidas a terceiros cobertas por garantias reais

Não aplicável.

Nota 35 – Diferenças entre as importâncias das dívidas a pagar e correspondentes quantias arrecadadas

Não aplicável.

Nota 36 – Vendas e prestações de serviços por atividades e mercados geográficos

	31-dez-17		31-dez-16	
	Mercado Interno	Mercado Externo	Mercado Interno	Mercado Externo
Vendas	192.241	-	119.014	-
Prestações de Serviços	23.292.584	-	11.890.475	-
	23.484.825	-	12.009.489	-

Nota 37 – Efeitos no resultado consolidado de critérios valorimétricos utilizados com vista a obter vantagens fiscais

Não aplicável.

Nota 38 – Situações que afetem significativamente os impostos futuros

Não aplicável.

Nota 39 – Remunerações atribuídas aos órgãos sociais da entidade-mãe

A 31 de Dezembro de 2017, os membros dos órgãos sociais do Município de Cascais auferiram 225.874,13 euros (remuneração ilíquida).

Nota 40 – Adiantamentos e empréstimos concedidos aos membros dos órgãos sociais da entidade-mãe

Não aplicável.

Nota 41 – Diplomas legais em que se baseou a reavaliação de imobilizações corpóreas ou de investimentos financeiros

Não aplicável.

Nota 42 - Reavaliações

Não aplicável.

Nota 43 – Comparabilidade dos exercícios

Na conta 24343 - *Cálculo do IVA – Pró-rata*, o cálculo do IVA, calculado pelo método de afetação real, em 2017, apurou uma taxa definitiva de 7%, tendo sido o valor provisório de 9,99% utilizado em 2017. Houve assim um decréscimo de 2,99% que influenciou desfavoravelmente o Resultado Líquido.

Durante o ano de 2017, e na sequência dos trabalhos de reconciliação do património, procedeu-se à inventariação de bens imóveis que são propriedade do município em cerca de 14 milhões de euros. Esta regularização patrimonial tem efeitos diretos nas demonstrações financeiras. Ao nível do balanço, no aumento do ativo e, ao nível da demonstração dos resultados, no aumento das amortizações. Estes custos, ainda que não desembolsáveis, têm um efeito direto na redução dos resultados.

As regularizações das amortizações acumuladas de anos anteriores foram relevadas em resultados transitados na conta 59.2 – *Regularizações*, tendo em conta a sua materialidade.

Nota 44 – Demonstração consolidada dos resultados financeiros

	31-dez-17	31-dez-16
CUSTOS E PERDAS		
Juros suportados	573.763	791.968
Perdas em entidades participadas	-	-
Amortização de investimentos em imóveis	72.134	63.140
Diferenças de câmbio desfavoráveis	131	600
Outros custos e perdas financeiras	217.561	167.186
Resultados financeiros	5.594.081	5.328.780
	6.457.670	6.351.674
PROVEITOS E GANHOS		
Juros obtidos	112.387	88.799
Ganhos em entidades participadas	764	-
Rendimentos de imóveis	6.234.112	6.101.535
Rendimentos de participações de capital	5.386	-
Diferenças de câmbio favoráveis	337	189
Descontos de pronto pagamento obtidos	270	347
Outros prov. e ganhos financeiros / Reversões e Out. Prov. Ganhos Fin.	104.413	160.803
	6.457.670	6.351.674

Nota 45 – Demonstração consolidada dos resultados extraordinários

	31-dez-17	31-dez-16
CUSTOS E PERDAS		
Transferências de capital concedidas	8.147.122	5.718.142
Dívidas incobráveis	406	1.496
Perdas em existências	166.443	3.122
Perdas em imobilizações	414.090	2.387.461
Multas e penalidades	11.627	215.253
Aumentos de amortizações e provisões	2.976	3.692
Correcções relativas a exercícios anteriores	1.027.246	735.306
Outros custos e perdas extraordinárias	1.323.926	941.735
Resultados extraordinários	(184.994)	(2.850.042)
	10.908.842	7.156.165
PROVEITOS E GANHOS		
Restituição de impostos	-	-
Ganhos em existências	83.830	1.481
Ganhos em imobilizações	5.725.243	467.985
Benefícios de penalidades contratuais	596.323	964.166
Reduções de amortizações e de provisões	1.749.049	3.156.835
Correcções relativas a exercícios anteriores	520.348	927.401
Outros proveitos e ganhos extraordinários	2.234.049	1.638.297
	10.908.842	7.156.165

Nota 46 – Desdobramento da conta de provisões e movimentos do exercício

Provisões	Saldo Inicial	Aumento	Redução	Saldo Final
Provisões para riscos e encargos	9.338.945	4.360.680	(1.089.182)	12.610.443
Total	9.338.945	4.360.680	(1.089.182)	12.610.443

Relativamente aos diversos processos judiciais que se encontram em curso, quer instaurados pelo Município de Cascais, quer instaurados por outras entidades, após reapreciação jurídica para efeitos de prestação anual das contas, foi ajustada a provisão para outros riscos e encargos que se estima suficiente para fazer face a eventuais indemnizações de processos onde existe um risco significativo de ocorrerem decisões desfavoráveis ao Município. Não foram constituídas provisões para os restantes processos judiciais em curso, nomeadamente, interpostos por terceiros ao Município de Cascais, uma vez que o valor envolvido de indemnizações reclamadas é impossível de mensurar com suficiente fiabilidade.

Nota 47 – Bens utilizados em regime de locação financeira – Valores contabilísticos

A quantia escriturada líquida dos bens em regime de locação financeira, a 31 de dezembro de 2017, por categoria de ativo, detalha-se da seguinte forma:

	31-dez-17	31-dez-16
ACTIVO LIQUIDO		
Edifícios e outras construções	-	-
Equipamento básico	98.053	177.141
Equipamento de transporte	2.222.130	2.585.606
Ferramentas e utensílios	-	-
Equipamento administrativo	-	-
Equipamento informático	-	-
Outros imobilizações corpóreas	86.872	121.903
Total	2.407.055	2.884.650

Nota 48 – Dívidas tituladas não evidenciadas no balanço consolidado

Não aplicável.

VII – INFORMAÇÕES DIVERSAS**Nota 49 – Outras informações exigidas por diplomas legais**

Desagregação do endividamento consolidado de médio e longo prazo:

Código/ designação das contas	Dívidas a terceiros de médio/longo prazo								
	CMC	Cascais Envolvente	EMAC	Cascais Próxima	Cascais Dinâmica	Fundação D. Luis I	Associação S. Francisco de Assis	Agência DNA Cascais	TOTAL
Empréstimos de médio longo prazo	35.054.996	-	-	-	-	-	-	-	35.054.996
Fornecedores de imobilizado c/c	12.249.498	7.458.607	1.500.796	-	-	-	-	-	21.208.902
Total	47.304.494	7.458.607	1.500.796	-	-	-	-	-	56.263.897

Nota 50 – Outras informações relevantes para a compreensão da situação financeira e dos resultados consolidados

Estão em curso inspeções tributárias às Empresas Municipais do Município, em sede de IVA, cujas interpretações jurídico-fiscais, face ao atual entendimento da Administração Fiscal, tem dado origem a liquidações adicionais de IVA as quais têm vindo a ser objeto de processos de impugnação com desfechos favoráveis àquelas empresas, pelo que existe a expectativa de que os processos em curso venham também a ter desfechos favoráveis aos interesses do Município.

Órgão Executivo

Órgão Deliberativo

37. Certificação legal de contas
(contas individuais e consolidadas)

CERTIFICAÇÃO LEGAL DAS CONTAS

RELATO SOBRE A AUDITORIA DAS DEMONSTRAÇÕES FINANCEIRAS

Opinião

Auditámos as demonstrações financeiras anexas da **Câmara Municipal de Cascais** (Município ou Município de Cascais), que compreendem o balanço em 31 de dezembro de 2017 (que evidencia um total de € 562 376 105 e um total de fundos próprios de € 474 067 265, incluindo um resultado líquido de € 28 648 943), a demonstração de resultados, o mapa de fluxos de caixa e os mapas de execução orçamental, relativos ao ano findo naquela data, e o anexo às demonstrações financeiras que incluem um resumo das políticas contabilísticas significativas.

Em nossa opinião, as demonstrações financeiras anexas apresentam de forma verdadeira e apropriada, em todos os aspetos materiais, a posição financeira da **Câmara Municipal de Cascais** em 31 de dezembro de 2017, o seu desempenho financeiro, os fluxos de caixa e a execução orçamental relativos ao ano findo naquela data de acordo com o Plano Oficial de Contabilidade das Autarquias Locais (POCAL).

Bases para a opinião

A nossa auditoria foi efetuada de acordo com as Normas Internacionais de Auditoria (ISA) e demais normas e orientações técnicas e éticas da Ordem dos Revisores Oficiais de Contas. As nossas responsabilidades nos termos dessas normas estão descritas na secção *Responsabilidades do auditor pela auditoria das demonstrações financeiras* abaixo. Somos independentes do Município nos termos da lei e cumprimos os demais requisitos éticos nos termos do código de ética da Ordem dos Revisores Oficiais de Contas.

Estamos convictos de que a prova de auditoria que obtivemos é suficiente e apropriada para proporcionar uma base para a nossa opinião.

Ênfases

1. Dadas as características muito específicas da atividade municipal e o enquadramento diferenciado dado, ao longo da história, ao registo e reconhecimento do património nos registos contabilísticos do Município, o mesmo está sujeito, nos termos do POCAL, a um continuado procedimento de inventariação e regularização (identificação, valorização e registo). Este processo originou o reconhecimento de imobilizado no montante de cerca de € 15 000 000 (2016: € 13 700 000) e de amortizações acumuladas de cerca de € 5 600 000 (2016: € 4 100 000), por contrapartida de um aumento bruto dos fundos próprios de € 9 400 000 (2016: € 9 700 000).

2. O tratamento dos resíduos sólidos urbanos do Concelho de Cascais (Sintra, Mafra e Oeiras) é assegurado pela Tratolixo - Tratamento de Resíduos Sólidos, EIM, entidade detida em 30% pelo Município de Cascais, através da sua participação na associação AMTRES - Associação Municipal Tratamento Resíduos Sólidos. Para montagem da sua operação a Tratolixo incorreu em custos significativos que capitalizou nos ativos intangíveis (2017: € 168 000 000; 2016: € 177 000 000) e que financiou junto de um sindicato bancário (2017: € 152 000 000; 2016: € 150 000 000). Assim, a operação da Tratolixo e as responsabilidades do Município de Cascais no atual quadro acionista, deverão ser equacionadas na perspetiva de salvaguarda do serviço público e, simultaneamente, na perspetiva da recuperação, com a atividade futura (tarifa) do valor do ativo intangível e da manutenção da capacidade de financiamento (solvência) da Tratolixo.

A nossa opinião não é modificada em relação a estas matérias.

Responsabilidades do órgão executivo

O Órgão Executivo é responsável pela:

- preparação de demonstrações financeiras que apresentem de forma verdadeira e apropriada a posição financeira, o desempenho financeiro e a execução orçamental do Município de acordo com o Plano Oficial de Contabilidade das Autarquias Locais (POCAL);
- elaboração do relatório de gestão nos termos legais e regulamentares aplicáveis;
- criação e manutenção de um sistema de controlo interno apropriado para permitir a preparação de demonstrações financeiras isentas de distorção material devido a fraude ou erro;
- adoção de políticas e critérios contabilísticos adequados nas circunstâncias; e
- avaliação da capacidade do Município de se manter em continuidade, divulgando, quando aplicável, as matérias que possam suscitar dúvidas significativas sobre a continuidade das atividades.

Responsabilidades do auditor pela auditoria das demonstrações financeiras

A nossa responsabilidade consiste em obter segurança razoável sobre se as demonstrações financeiras como um todo estão isentas de distorções materiais devido a fraude ou erro, e emitir um relatório onde conste a nossa opinião. Segurança razoável é um nível elevado de segurança mas não é uma garantia de que uma auditoria executada de acordo com as ISA detetará sempre uma distorção material quando exista. As distorções podem ter origem em fraude ou erro e são consideradas materiais se, isoladas ou conjuntamente, se possa razoavelmente esperar que influenciem decisões económicas dos utilizadores tomadas com base nessas demonstrações financeiras.



Como parte de uma auditoria de acordo com as ISA, fazemos julgamentos profissionais e mantemos ceticismo profissional durante a auditoria e também:

- identificamos e avaliamos os riscos de distorção material das demonstrações financeiras, devido a fraude ou a erro, concebemos e executamos procedimentos de auditoria que respondam a esses riscos, e obtemos prova de auditoria que seja suficiente e apropriada para proporcionar uma base para a nossa opinião. O risco de não detetar uma distorção material devido a fraude é maior do que o risco de não detetar uma distorção material devido a erro, dado que a fraude pode envolver conluio, falsificação, omissões intencionais, falsas declarações ou sobreposição ao controlo interno;
- obtemos uma compreensão do controlo interno relevante para a auditoria com o objetivo de conceber procedimentos de auditoria que sejam apropriados nas circunstâncias, mas não para expressar uma opinião sobre a eficácia do controlo interno do Município;
- avaliamos a adequação das políticas contabilísticas usadas e a razoabilidade das estimativas contabilísticas e respetivas divulgações feitas pelo órgão executivo;
- concluímos sobre a apropriação do uso, pelo órgão executivo, do pressuposto da continuidade e, com base na prova de auditoria obtida, se existe qualquer incerteza material relacionada com acontecimentos ou condições que possam suscitar dúvidas significativas sobre a capacidade do Município para dar continuidade às suas atividades. Se concluirmos que existe uma incerteza material, devemos chamar a atenção no nosso relatório para as divulgações relacionadas incluídas nas demonstrações financeiras ou, caso essas divulgações não sejam adequadas, modificar a nossa opinião. As nossas conclusões são baseadas na prova de auditoria obtida até à data do nosso relatório. Porém, acontecimentos ou condições futuras podem levar a que o Município descontinue as suas atividades;
- avaliamos a apresentação, estrutura e conteúdo global das demonstrações financeiras, incluindo as divulgações, e se essas demonstrações financeiras representam as transações e acontecimentos subjacentes de forma a atingir uma apresentação apropriada;
- comunicamos com os encarregados da governação, entre outros assuntos, o âmbito e o calendário planeado da auditoria, e as conclusões significativas da auditoria incluindo qualquer deficiência significativa de controlo interno identificado durante a auditoria;
- tivemos em consideração que as presentes demonstrações financeiras incluem informação financeira de empresas municipais e outras entidades cujas contas e respetivas certificações emitidas por outros revisores levámos em consideração.

A nossa responsabilidade inclui ainda a verificação da concordância da informação constante do relatório de gestão com as demonstrações financeiras.

Lisboa, 20 de março de 2018



João Guilherme Melo de Oliveira, em representação de
BDO & Associados - SROC

CERTIFICAÇÃO LEGAL DAS CONTAS CONSOLIDADAS

RELATO SOBRE A AUDITORIA DAS DEMONSTRAÇÕES FINANCEIRAS CONSOLIDADAS

Opinião

Auditámos as demonstrações financeiras consolidadas anexas da **Câmara Municipal de Cascais** (Município ou Município de Cascais), que compreendem o balanço consolidado em 31 de dezembro de 2017 (que evidencia um total de € 618 269 074 e um total de fundos próprios de € 485 348 185, incluindo um resultado líquido de € 30 564 115), a demonstração consolidada de resultados e o mapa de fluxos de caixa consolidado, relativos ao ano findo naquela data, e o anexo às demonstrações financeiras consolidadas que incluem um resumo das políticas contabilísticas significativas.

Em nossa opinião, as demonstrações financeiras consolidadas anexas apresentam de forma verdadeira e apropriada, em todos os aspetos materiais, a posição financeira da **Câmara Municipal de Cascais** em 31 de dezembro de 2017, o seu desempenho financeiro e a execução orçamental relativos ao ano findo naquela data de acordo com o Plano Oficial de Contabilidade das Autarquias Locais (POCAL).

Bases para a opinião

A nossa auditoria foi efetuada de acordo com as Normas Internacionais de Auditoria (ISA) e demais normas e orientações técnicas e éticas da Ordem dos Revisores Oficiais de Contas. As nossas responsabilidades nos termos dessas normas estão descritas na secção *Responsabilidades do auditor pela auditoria das demonstrações financeiras consolidadas* abaixo. Somos independentes do Município nos termos da lei e cumprimos os demais requisitos éticos nos termos do código de ética da Ordem dos Revisores Oficiais de Contas.

Estamos convictos de que a prova de auditoria que obtivemos é suficiente e apropriada para proporcionar uma base para a nossa opinião.

Ênfases

1. Dadas as características muito específicas da atividade municipal e o enquadramento diferenciado dado, ao longo da história, ao registo e reconhecimento do património nos registos contabilísticos do Município e das empresas municipais o mesmo está sujeito, nos termos do POCAL, a um continuado procedimento de inventariação e regularização (identificação, valorização e registo). Este processo originou o reconhecimento de imobilizado no montante de cerca de € 15 000 000 (2016: € 13 700 000) e de amortizações acumuladas de cerca de € 5 600 000 (2016: € 4 100 000), por contrapartida de um aumento bruto dos fundos próprios de € 9 400 000 (2016: € 9 700 000).

2. O tratamento dos resíduos sólidos urbanos do Concelho de Cascais (Sintra, Mafra e Oeiras) é assegurado pela Tratolixo - Tratamento de Resíduos Sólidos, EIM, entidade detida em 30% pelo Município de Cascais, através da sua participação na associação AMTRES - Associação Municipal Tratamento Resíduos Sólidos. Para montagem da sua operação a Tratolixo incorreu em custos significativos que capitalizou nos ativos intangíveis (2017: € 168 000 000; 2016: € 177 000 000) e que financiou junto de um sindicato bancário (2017: € 152 000 000; 2016: € 150 000 000). Assim, a operação da Tratolixo e as responsabilidades do Município de Cascais no atual quadro acionista, deverão ser equacionadas na perspetiva de salvaguarda do serviço público e, simultaneamente, na perspetiva da recuperação, com a atividade futura (tarifa) do valor do ativo intangível e da manutenção da capacidade de financiamento (solvência) da Tratolixo. As contas (preliminares) da Tratolixo são consolidadas no Município pelo método de equivalência patrimonial.

A nossa opinião não é modificada em relação a estas matérias.

Responsabilidades do órgão executivo pelas demonstrações financeiras consolidadas

O Órgão Executivo é responsável pela:

- preparação de demonstrações financeiras consolidadas que apresentem de forma verdadeira e apropriada a posição financeira, o desempenho financeiro, os fluxos de caixa do Município e a execução orçamental do Município de acordo com o Plano Oficial de Contabilidade das Autarquias Locais (POCAL);
- elaboração do relatório de gestão;
- criação e manutenção de um sistema de controlo interno apropriado para permitir a preparação de demonstrações financeiras consolidadas isentas de distorção material devido a fraude ou erro;
- adoção de políticas e critérios contabilísticos adequados nas circunstâncias; e
- avaliação da capacidade do Município de se manter em continuidade, divulgando, quando aplicável, as matérias que possam suscitar dúvidas significativas sobre a continuidade das atividades.

Responsabilidades do auditor pela auditoria das demonstrações financeiras consolidadas

A nossa responsabilidade consiste em obter segurança razoável sobre se as demonstrações financeiras consolidadas como um todo estão isentas de distorções materiais devido a fraude ou erro, e emitir um relatório onde conste a nossa opinião. Segurança razoável é um nível elevado de segurança mas não é uma garantia de que uma auditoria executada de acordo com as ISA detetará sempre uma distorção material quando exista. As distorções podem ter origem em fraude ou erro e são consideradas materiais se, isoladas ou conjuntamente, se possa razoavelmente esperar que influenciem decisões económicas dos utilizadores tomadas com base nessas demonstrações financeiras.



Como parte de uma auditoria de acordo com as ISA, fazemos julgamentos profissionais e mantemos ceticismo profissional durante a auditoria e também:

- identificamos e avaliamos os riscos de distorção material das demonstrações financeiras consolidadas, devido a fraude ou a erro, concebemos e executamos procedimentos de auditoria que respondam a esses riscos, e obtemos prova de auditoria que seja suficiente e apropriada para proporcionar uma base para a nossa opinião. O risco de não detetar uma distorção material devido a fraude é maior do que o risco de não detetar uma distorção material devido a erro, dado que a fraude pode envolver conluio, falsificação, omissões intencionais, falsas declarações ou sobreposição ao controlo interno;
- obtemos uma compreensão do controlo interno relevante para a auditoria com o objetivo de conceber procedimentos de auditoria que sejam apropriados nas circunstâncias, mas não para expressar uma opinião sobre a eficácia do controlo interno do Município;
- avaliamos a adequação das políticas contabilísticas usadas e a razoabilidade das estimativas contabilísticas e respetivas divulgações feitas pelo órgão executivo;
- concluimos sobre a apropriação do uso, pelo órgão executivo, do pressuposto da continuidade e, com base na prova de auditoria obtida, se existe qualquer incerteza material relacionada com acontecimentos ou condições que possam suscitar dúvidas significativas sobre a capacidade do Município para dar continuidade às suas atividades. Se concluirmos que existe uma incerteza material, devemos chamar a atenção no nosso relatório para as divulgações relacionadas incluídas nas demonstrações financeiras consolidadas ou, caso essas divulgações não sejam adequadas, modificar a nossa opinião. As nossas conclusões são baseadas na prova de auditoria obtida até à data do nosso relatório. Porém, acontecimentos ou condições futuras podem levar a que o Município descontinue as suas atividades;
- avaliamos a apresentação, estrutura e conteúdo global das demonstrações financeiras consolidadas, incluindo as divulgações, e se essas demonstrações financeiras representam as transações e acontecimentos subjacentes de forma a atingir uma apresentação apropriada;
- obtemos prova de auditoria suficiente e apropriada relativa à informação financeira das entidades ou atividades dentro do Município para expressar uma opinião sobre as demonstrações financeiras consolidadas. Tivemos em consideração que as presentes demonstrações financeiras consolidadas englobam empresas municipais e outras entidades cujas contas e respetivas certificações emitidas por outros revisores levámos em consideração. Somos responsáveis pela orientação, supervisão e desempenho da auditoria do Município e somos os responsáveis finais pela nossa opinião de auditoria;
- comunicamos com os encarregados da governação, entre outros assuntos, o âmbito e o calendário planeado da auditoria, e as conclusões significativas da auditoria incluindo qualquer deficiência significativa de controlo interno identificado durante a auditoria.

A nossa responsabilidade inclui ainda a verificação da concordância da informação constante do relatório de gestão com as demonstrações financeiras consolidadas.

Lisboa, 20 de março de 2018



João Guilherme Melo de Oliveira, em representação de
BDO & Associados - SROC