



PRESTAÇÃO DE CONTAS
**INDIVIDUAL E
CONSOLIDADA 2014**

I – Introdução – A excecionalidade de Cascais

Cascais é um concelho de exceção no panorama nacional. Todos concordaremos que é uma exceção pela exclusividade dos seus recursos humanos, naturais ou patrimoniais. Mas o que faz de Cascais uma exceção são, também, as suas opções políticas.

Cascais é uma exceção porque alia o investimento público reprodutivo a uma equilibrada situação financeira. E se o trabalho dá origem ao primeiro, é o rigor que está na base da segunda. Boas contas são a base das boas políticas.

Resultado: Cascais é um concelho cada vez mais competitivo no contexto nacional e internacional.

Convergindo com os territórios mais prósperos e crescendo mais rapidamente do que a média nacional, criando mais emprego e mais cadeias de valor, Cascais é cada vez mais **atrativo, dinâmico e respeitado**.

É mais **atrativo** dentro e fora de portas. São cada vez mais os cidadãos, nacionais e estrangeiros, que olham para Cascais como parte integrante do seu projeto de vida. Cascais é a escolha de todos aqueles que não abdicam de uma vida com qualidade. Gente exigente, competitiva e talentosa, cidadãos do mundo para quem a noção de qualidade de vida é verdadeiramente transversal a todos os domínios da sociedade. É a qualidade de vida que se mede no criterioso ordenamento do território ou na preservação cuidada do património natural. É a qualidade de vida que se mede na agilidade dos serviços públicos ou em políticas públicas de última geração, solidárias e democráticas. É a qualidade de vida que se mede a partir de uma intensa oferta cultural, de uma exclusiva diversidade de opções na prestação de cuidados de saúde ou de programas educativos. É a qualidade que só um concelho tolerante, cosmopolita e aberto ao mundo, como Cascais, pode oferecer.

O apelo de Cascais tem uma consequência: cria **dinâmica**. Para além da já falada dinâmica social, cria uma dinâmica económica. Pessoas novas trazem novas ideias. Precisamente por ser um concelho de oportunidades para as pessoas, Cascais é também um território de prosperidade para as empresas. Com uma dinâmica muito singular no panorama nacional, há cada vez mais investimento privado a ser feito no em todos os pontos do concelho. Todos os meses nascem novas empresas e novos empregos. Há projetos que surgem no papel e outros que ganham vida fora dele. Mas os privados não estão sozinhos neste esforço de criar cadeias de valor e postos de trabalho. A Economia vive da parceria virtuosa entre iniciativa privada e iniciativa pública. Porque não aceitamos a remissão do Estado para o papel de espectador, a Câmara intervém na criação de um ambiente económico amigo

da iniciativa individual e gera, por via de investimentos públicos estruturantes e reprodutivos, todas as condições para o sucesso das empresas e das pessoas.

“Pessoas” é a palavra-chave. É para as pessoas que está orientada toda a nossa visão política. Cascais é **respeitado** e reconhecido por isso. Vivemos, ao longo dos últimos anos, tempos de grande intensidade e imprevisibilidade. A escassez de recursos foi e continuará a ser a marca dominante da sociedade portuguesa – e em certa medida das sociedades ocidentais. Mas nada disso, porém, nos desviou do essencial: fomos fiéis a uma estratégia de desenvolvimento geradora de cadeias de valor e de emprego, por um lado, e apoiamos todos os que precisavam do seu governo local, por outro. Ao longo dos últimos anos, construímos uma muralha que protegeu os mais frágeis contra os efeitos nefastos da tripla crise (financeira, económica e social). Formámos uma inquebrável coligação de vontades com o terceiro setor do concelho e lançámos políticas públicas únicas a nível nacional. Levámos os apoios sociais para níveis nunca vistos na história do concelho. Ninguém ficou para trás. Ninguém podia ter ficado para trás.

Tempos de exceção exigiram medidas de exceção.

Felizmente, esse é um tempo que começa a aliviar. Com o ciclo a inverter-se e a retoma do país a fazer-se sentir na vida das pessoas, há cada vez mais gente a voltar ao mercado de trabalho. Há cada vez mais gente a reconquistar a sua independência e a realizar os seus projetos de vida. Todavia há sempre quem precise de nós - poderes públicos e instituições do setor social. E o nosso compromisso é que estaremos sempre lá para lhes garantir a dignidade na dificuldade.

Cascais não é uma ilha no contexto nacional. Isso significa que o concelho tem de continuar preparado e tem de reforçar, permanentemente, a sua independência financeira.

Atrativo, dinâmico, respeitado. Assim é Cascais em 2015. Uma realidade consistente com a nossa ambição de fazer de Cascais o melhor lugar para viver um dia, uma semana ou a vida inteira.

Porque não construímos castelos no ar, a nossa ambição é fundada numa estratégia com quatro pilares muito claros: a sustentabilidade ambiental, a sustentabilidade social, a boa governação e a sustentabilidade económico-financeira.

É sobre a última que incide a nossa atenção neste documento.

II - Enquadramento e contexto externo – o ano da retoma do país e da reafirmação de Cascais

A história registará os últimos anos como o período em que o mundo, e em particular o Ocidente, mergulharam nas suas crises económicas, financeiras e sociais mais gravosas. Nos governos dos países, como nos governos das cidades, novos paradigmas de desenvolvimento tiveram de ser encontrados para enfrentar novos problemas que se somaram aos velhos problemas.

Em Cascais voltámos aos fundamentos da racionalidade económica: assumimos como compromisso fazer mais, fazer melhor e fazer com menos. Todos os nossos exercícios orçamentais têm refletido este equilíbrio complexo, mas alcançável, entre a urgência de promover o desenvolvimento económico através de cadeias de valor e de emprego, por um lado, e a exigência de manter as contas equilibradas, por outro.

Os exercícios orçamentais não são feitos sobre desejos nem sobre folhas em branco. São feitos sobre necessidades. Por isso, qualquer exercício orçamental responsável não pode alhear-se da conjuntura externa. Passada a turbulência, o país tem dado esperançosos sinais de recuperação em indicadores chave como a evolução do Produto ou a queda do desemprego. Cascais teve a capacidade de implementar políticas em contra ciclo. E tal como tínhamos previsto, está descolar do ambiente de crise mais rapidamente que o país - dado notório numa taxa de desemprego das mais baixas do país e no clima propício aos novos investimentos.

Contudo, isto não deve desviar-nos do essencial: exercícios equilibrados são o ponto de partida para um desenvolvimento sustentável. Em Cascais temos o mérito de ter conseguido ambos, como a partir daqui ficará demonstrado.

III - Exercício Orçamental

Como dado introdutório, enfatiza-se que a prestação de contas é o corolário de uma estratégia política e financeira iniciada com o Orçamento Municipal de 2011. À data, um documento que privilegiou a análise assente na gestão patrimonial em detrimento da análise com base orçamental ou de caixa.

Daí para cá, 2012, 2013 e 2014 são exercícios muito marcados pelo esforço de inventariação de bens imóveis que são propriedade do município. Esta regularização patrimonial tem efeitos diretos nas demonstrações financeiras de 2014. Os principais impactos são mensuráveis: ao nível do balanço; no aumento do ativo; e no forte aumento das amortizações.

Estes custos, ainda que não desembolsáveis, têm um efeito direto na redução dos resultados.

Diz-se que nos números falam. O que nos dizem os números que apresentamos é que a boa gestão da Câmara Municipal de Cascais tem sido um ativo inalienável ao longo dos últimos quatro anos.

Vamos, por isso, ao que nos traz a este documento: a prestação de contas de 2014.

Olhemos para os grandes números como preâmbulo de uma análise fina dos resultados.

O exercício de 2014 notabiliza-se por:

- uma **acentuada redução da dívida, cerca de € 25 M** comparativamente com 2010;
- uma **robusta amortização de empréstimos, € 14,7 M**, desde 2010;
- uma **elevada taxa de execução de receita**, na ordem dos 92%;
- uma **elevada execução de despesa**, na casa dos 95%;
- o **mais baixo saldo de gerência dos últimos anos: € 10**, tendo sido em 2010 de € 9.125;
- um **aumento do imobilizado em € 10 M**, comparativamente ao período homólogo, e de uns impressionantes **€ 164 M desde 2010**;
- um **acréscimo de 10% na receita**, face ao período homólogo, graças ao esforço das equipas municipais no combate à evasão fiscal e na recuperação de impostos.

Quanto à **Dívida**, sublinha-se a exceção que Cascais representa na paisagem financeira do país. O montante da dívida total do município, registada em 31 de dezembro de 2014, é claramente inferior ao limite da dívida total que no caso de Cascais é de cerca de € 181M.

Quando à **Receita**, no ciclo longo compreendido entre 2010 e 2014, verificou-se comportamento misto desta rúbrica. Com uma redução média de aproximadamente 7% ao ano, entre 2010 e 2013, a receita caiu para o vermelho regredindo em termos acumulados de cerca de € 30M. Com uma evolução significativa em 2014, mais € 13M face ao período homólogo, porque não tem origem em novas políticas fiscais ou alterações dos impostos vigentes, o avanço significativo da receita para terreno positivo não compensou, apesar de tudo, os registos negativos dos três anos anteriores.

Ainda na rúbrica da **Receita**, reforça-se que os sólidos resultados apresentados são conseguidos dentro de um cenário macroeconómico, desenhado pelo Orçamento Municipal de 2014, em que as famílias e as empresas viram o seu fardo fiscal aliviado no que diz respeito a impostos de incidência municipal. Repita-se que o Orçamento para 2014 previu uma única taxa de IMI para os prédios urbanos, entre 0,3% e 0,5%. A consequência da utilização da taxa máxima de 0,5%, permitida por Lei

e que vigora em mais de 11% dos municípios do país, teria um impacto na receita de IMI que variava entre os € 12,8M e os € 13,8M.

Apesar de representar um valor não negligenciável numa conjuntura dura, a Câmara de Cascais decidiu manter a taxa de IMI longe dos 0.5% permitidos, mantendo-a inalterada nos 0,39%. Resultado: deixámos todos os anos uma média de € 13,3M nos bolsos dos contribuintes e das famílias.

Outro imposto que mantivemos inalterado foi o IRS. Já em 2012 o município tinha reduzido a participação do IRS de 5% para 3,75%. Situação que se repetiu em 2013 e que se manteve no ano transato. Contas feitas, entre € 4,3M e € 6,1M deixaram de ser pagos pelos munícipes.

Tudo somado, e apenas nestes dois impostos, em três anos **deixámos € 54,1M na economia local e nas famílias**. Isto representa um terço do orçamento anual da Câmara de Cascais.

Já no caso da derrama, mantiveram-se inalteradas as políticas de redução e de isenção deste pagamento às empresas que se fixem no concelho, na condição de criarem e manterem os postos de trabalho. Ainda em 2014 voltámos a abdicar da Taxa Municipal de Direitos de Passagem (TMDP), aliviando, mais uma vez, os cascalenses desta obrigação.

Resumindo: tivemos em 2014 uma inequívoca política de desagravamento fiscal, solidária com as famílias e competitiva para as empresas, conjugada com uma política de efetivo crescimento económico e de muito rigor nas contas públicas.

IV - Conclusão: a realidade e o resto

Passaram 18 meses desde que fomos eleitos. E apesar de uns terem sido eleitos para ser governo e outros para ser oposição, todos fomos eleitos para servir Cascais. Foi essa a decisão dos cidadãos. Uma decisão que diferencia o grau de legitimidade política conferida a uns e a outros, mas que não dispensa ninguém de prestar contas das suas ações ou omissões enquanto eleito.

Quanto a nós, Executivo, estamos muito habituados a prestar contas. Nem sabemos fazer as coisas de outra maneira. Com isso cultivamos a transparência no espaço público. Respeitamos as instituições representativas. E, sobretudo, reforçamos o inquebrável vínculo democrático com os cidadãos. Quem está na política de boa consciência não tem reservas em dizer o que faz. É uma questão de ética e de transparência na informação.

Voltámos a prestar contas a esta Câmara e à Assembleia Municipal.

Em resumo: menos dívida, menos encargos financeiros, menos impostos para os munícipes e mais património ao serviço de uma estratégia de desenvolvimento para o concelho.

As contas de Cascais estão bem e recomendam-se. Quem insistir em dizer o contrário não está a fazer oposição a este Executivo. Está a fazer oposição à realidade. E ao bom senso. Pode-se fazer melhor uso da liberdade. Mas ela existe também para aqueles que assim o desejem, ou que dessa forma se realizem, sejam livres para criar as suas narrativas imaginárias.

É bom não esquecer, porém, que ter a humildade para reconhecer a verdade é o primeiro passo para se fazer o que está certo. Talvez isso explique porque é que, durante tanto tempo, tanta gente tem feito tanta coisa mal feita.

Por mais versões da história que se queiram apresentar, não há volta a dar: o esforço dos cascalenses e a visão dos nossos empresários, enquadrada por uma estratégia política ambiciosa desta Câmara Municipal, tem produzido muitos e bons resultados.

Esta é a verdade. E as contas, os factos económico-financeiros, estão aqui para o provar.

Carlos Carreiras

Índice

Introdução	4
Capítulo I – Reporting Financeiro	5
1. Análise orçamental	5
1.1. Receita.....	6
1.2. Despesa	13
1.3. Resultado Orçamental	22
1.4. Principais indicadores orçamentais	23
2. Análise económico-financeira.....	24
2.1. Balanço.....	24
2.2. Demonstração de resultados	24
2.3. Contabilidade de custos.....	27
3. Endividamento municipal	32
4. Proposta de aplicação de resultados.....	33
Capítulo II – Reporting de atividades.....	34
1. Educação.....	34
2. Cultura	39
3. Desporto	40
4. Juventude e conhecimento	40
5. Desenvolvimento sócio territorial e saúde	42
6. Planeamento do território.....	45
7. Obras municipais, manutenção e trânsito.....	47
8. Atividades económicas	49
9. Requalificação urbana	50
10. Ambiente.....	51
11. Policia municipal e fiscalização	51
12. Proteção civil.....	53
13. Comunicação e relações públicas	58
14. Modernização administrativa e gestão de recursos humanos	62
DOCUMENTOS DE PRESTAÇÃO DE CONTAS.....	63

Índice de quadros

Quadro 1 - Análise orçamental da Receita	5
Quadro 2 - Análise orçamental da Despesa.....	6
Quadro 3 - Receita cobrada em 2013/2014	8
Quadro 4 - Evolução da receita própria.....	9
Quadro 5 - Evolução da receita proveniente de impostos	10
Quadro 6 - Evolução de outras receitas próprias	11
Quadro 7 - Evolução das transferências obtidas	12
Quadro 8 - Financiamento bancário	12
Quadro 9 - Despesa por Económica 2013/2014.....	16
Quadro 10 - Evolução da despesa corrente.....	16
Quadro 11 - Evolução da despesa de capital.....	17
Quadro 12 - Execução da despesa	18
Quadro 13 - Evolução da despesa com aquisições de serviços	19
Quadro 14 - Receita vs Despesa	19
Quadro 15 – Taxa de execução da despesa.....	20
Quadro 16 - Despesas por classificação orgânica.....	21
Quadro 17 - Resultado orçamental	22
Quadro 18 - Evolução dos principais indicadores orçamentais.....	23
Quadro 19 - Evolução dos custos e perdas operacionais	25
Quadro 20 - Evolução dos proveitos operacionais	26
Quadro 21 - Resumo dos custos por funções em 2013/2014	28
Quadro 22 - Análise dos custos por funções	29
Quadro 23 - Custos por centro de responsabilidade.....	30
Quadro 24 - Custos por centro de custo.....	32
Quadro 25 – Limite da dívida total	33

Índice de gráficos

Gráfico 1 – Evolução da receita cobrada de 2005 a 2014	7
Gráfico 2 – Distribuição da receita	7
Gráfico 3 – Estrutura interna das receitas	9
Gráfico 4 - Evolução dos Principais Impostos Diretos	10
Gráfico 5 - Evolução da despesa paga entre 2011 e 2014.....	13
Gráfico 6- Evolução da despesa paga de 2005 a 2014	14
Gráfico 7 - Evolução da despesa	14
Gráfico 8 - Evolução da despesa (despesa de capital vs despesa corrente).....	15
Gráfico 9 - Receita vs despesa vs Saldo de Gerência	20
Gráfico 10 - Evolução do resultado operacional.....	22
Gráfico 11 – Custos por funções.....	28

Introdução

Publicado pelo Decreto-Lei nº 54-A/99, de 22 de fevereiro, o Plano Oficial de Contabilidade das Autarquias Locais (POCAL) foi o primeiro plano sectorial a ser aprovado após a publicação do Plano Oficial de Contabilidade Pública, que é o plano base de toda a Administração Pública e consubstancia a reforma da administração financeira e das contas públicas do Estado; veio integrar a contabilidade orçamental, patrimonial e de custos num único sistema informativo de apoio à gestão das autarquias locais.

O presente relatório espelha a Execução do Orçamento do Município de Cascais para 2014, foi elaborado nos termos do Decreto-Lei n.º 54-A/99, de 22 de fevereiro, cumprindo o preceituado no nº 13 do POCAL, e apresenta em anexo os mapas de Prestação de Contas.

Inclui, também, um capítulo relativo às contas consolidadas para o universo Município de Cascais. Quer as contas do Município quer as contas consolidadas foram auditadas e certificadas por um Revisor Oficial de Contas.

Fátima Vidal

Joana Godinho

Teresa Varandas

Filipe Nascimento

Capítulo I – Reporting Financeiro

1. Análise orçamental

No ano de 2014, a receita liquidada atingiu 156,4 milhões de euros, pese embora, a receita efetivamente cobrada apenas atingiu os 143,4 milhões de euros.

Nos quadros que se seguem podemos analisar, sinteticamente, tanto a receita como a despesa.

Quadro 1 - Análise orçamental da Receita

Análise Orçamental	Receita Prevista	Receita Liquidada	Taxa de Execução	Receita Cobrada	Taxa de Execução
Receita Corrente	133.974.419,00	144.906.052,21	108,2%	131.692.534,54	90,9%
<i>Impostos Diretos</i>	88.397.280,00	99.095.410,42	112,1%	89.838.879,63	90,7%
<i>Impostos Indiretos</i>	12.074.210,00	13.442.732,74	111,3%	11.114.986,24	82,7%
<i>Taxas, Multas e Outras Penalidades</i>	7.911.698,00	9.104.892,52	115,1%	7.597.209,06	83,4%
<i>Rendimentos da Propriedade</i>	439.491,00	418.703,34	95,3%	412.629,87	98,5%
<i>Transferências Correntes</i>	16.818.513,00	15.796.647,75	93,9%	15.766.888,01	99,8%
<i>Vendas de Bens/Serv. Correntes</i>	7.597.825,00	6.701.153,76	88,2%	6.607.705,58	98,6%
<i>Outras Receitas Correntes</i>	735.402,00	346.511,68	47,1%	354.236,15	102,2%
Receita Capital	42.660.742,00	11.461.333,92	26,9%	11.715.522,76	102,2%
<i>Vendas de Bens de Investimento</i>	30.136.572,00	291.733,93	1,0%	291.200,06	99,8%
<i>Transferências Capital</i>	1.378.815,00	579.943,86	42,1%	643.033,42	110,9%
<i>Ativos Financeiros</i>	120,00	0,00	0,0%	0,00	0,0%
<i>Passivos Financeiros</i>	10.105.980,00	10.105.870,00	100,0%	10.105.870,00	100,0%
<i>Outras Receitas Capital</i>	1.039.255,00	483.786,13	46,6%	675.419,28	139,6%
Outras Receitas	31,63	57.014,91	180255,8%	52.672,31	92,4%
<i>Outras Receitas</i>	10,00	56.993,28	569932,8%	52.650,68	92,4%
<i>Saldo de gerência</i>	21,63	21,63	100,0%	21,63	100,0%
Total da Receita	176.635.192,63	156.424.401,04	88,6%	143.460.729,61	91,7%

A receita total cobrada (143,4 milhões de euros), face ao total da receita liquidada (156,4 milhões de euros), apresenta uma execução de 91,7%.

A receita corrente cobrada, face à receita corrente liquidada, teve uma execução de 90,9%. A rubrica com maior destaque é a de “Outras Receitas Correntes” (102,2%).

A receita de capital cobrada representa uma execução de 102,2%, revelando-se que “Outras Receitas de Capital” é a rubrica com maior peso (139,6%), seguida das “Transferências de Capital” (110,9%).

Quadro 2 - Análise orçamental da Despesa

Análise Orçamental	Dotação Atual	Cabimentada	% de cabiment.	Comprometida	% de compr.	Realizada	% de realizada	Paga	% de paga
Despesa Corrente	138.496.810,63	133.298.990,42	96,2%	126.166.968,22	94,6%	117.856.114,40	93%	113.427.626,62	96,2%
<i>Pessoal</i>	33.227.678,00	32.551.137,38	98,0%	32.528.455,78	99,9%	32.495.818,79	99,9%	32.494.974,40	100,0%
<i>Aquisição de Bens e Serviços</i>	80.342.509,00	77.817.449,70	96,9%	74.344.786,38	95,5%	67.803.561,32	91,2%	63.928.827,20	94,3%
<i>Juros e Outros Encargos</i>	2.312.042,00	1.700.607,46	73,6%	1.503.039,47	88,4%	1.502.345,69	100,0%	1.263.474,09	84,1%
<i>Transferências Correntes</i>	18.293.081,00	18.180.372,08	99,4%	14.951.323,40	82,2%	13.230.303,63	88,5%	12.916.324,36	97,6%
<i>Subsídios</i>	1.497.618,00	1.497.618,00	100,0%	1.497.618,00	100,0%	1.497.618,00	100,0%	1.497.618,00	100,0%
<i>Outras Despesas Correntes</i>	2.823.882,63	1.551.805,80	55,0%	1.341.745,19	86,5%	1.326.466,97	98,9%	1.326.408,57	100,0%
Despesa Capital	38.138.382,00	37.711.259,11	98,9%	35.050.582,92	92,9%	32.061.751,45	91,5%	30.033.092,53	93,7%
<i>Aquisição de Bens de Capital</i>	18.494.874,00	18.217.932,67	98,5%	16.932.771,60	92,9%	15.212.403,43	89,8%	13.419.670,35	88,2%
<i>Transferências Capital</i>	6.662.425,00	6.658.675,49	99,9%	5.433.600,37	81,6%	4.169.165,95	76,7%	3.935.542,46	94,4%
Ativos Financeiros	150.000,00	150.000,00	100,0%	0,00	0,0%	0,00	0,0%	0,00	0,0%
Passivos Financeiros	12.730.000,00	12.593.098,27	98,9%	12.593.098,27	100,0%	12.593.098,27	100,0%	12.593.098,27	100,0%
<i>Outras Despesas Capital</i>	101.083,00	91.552,68	90,6%	91.112,68	99,5%	87.083,80	95,6%	84.781,45	97,4%
Total da Despesa	176.635.192,63	171.010.249,53	96,8%	161.217.551,14	94,3%	149.917.865,85	93,0%	143.460.719,15	95,7%

A despesa total paga (143,5 milhões de euros), face ao total da despesa realizada (149,9 milhões de euros) apresenta uma execução de 95,7%.

A despesa corrente paga teve uma execução de 96,2% face à despesa realizada, sendo as rubricas “Outras Despesas Correntes”, “Subsídios” e “Pessoal” as que mais contribuíram para esta situação com uma execução de 100%.

A despesa de capital paga apresentou uma execução de 93,7%, destacando-se neste grupo as rubricas relativas aos “Passivos Financeiros” e “Outras Despesas de Capital” com uma execução de 100% e 97,4%, respetivamente.

1.1. Receita

No gráfico seguinte conseguimos ver a evolução da receita cobrada nos últimos dez anos.

Após um aumento gradual da receita, entre os anos de 2005 a 2009, verifica-se que a tendência entre 2010 e 2013 foi a inversa, constatando-se que neste último ano o valor da receita foi o mais baixo dos últimos 9 anos. Em 2014 esta tendência foi contrariada verificando-se um crescimento na receita total, relativamente a 2013, na ordem dos 13 milhões de euros.

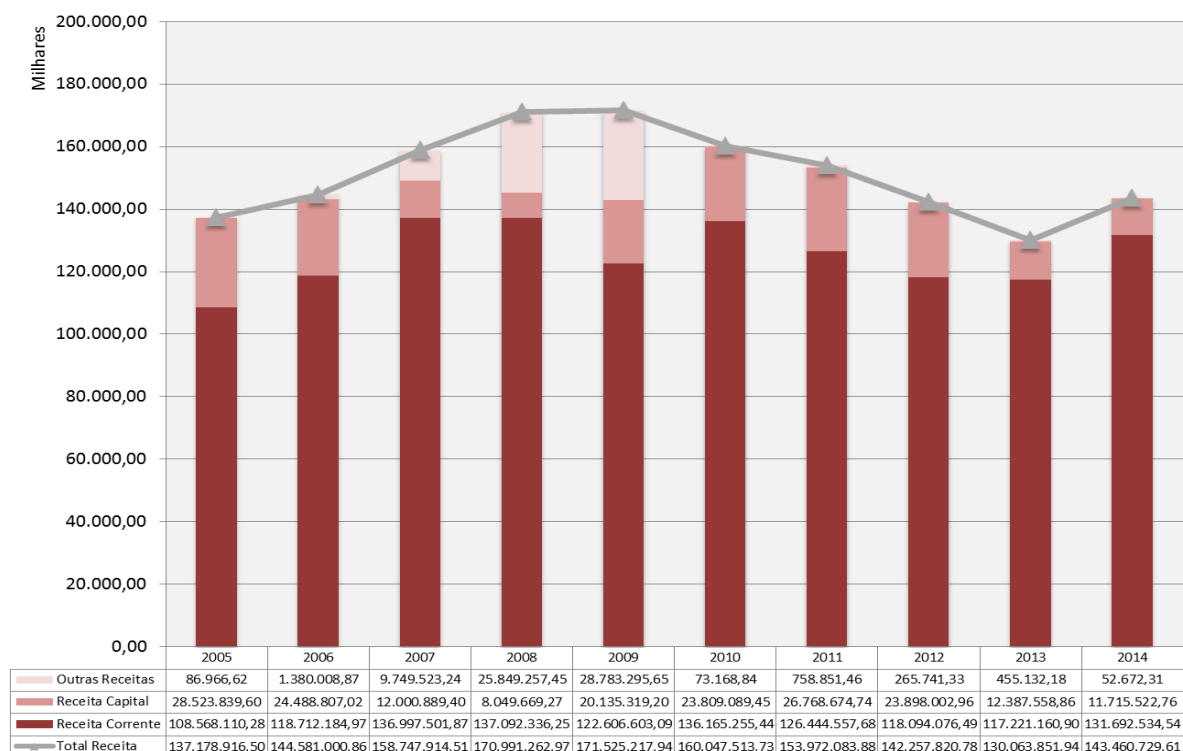


Gráfico 1 – Evolução da receita cobrada de 2005 a 2014

Em 2014, a receita total ascendeu a 143,4 milhões de euros, correspondendo 116,9 milhões de euros a receitas próprias (81,5%), 16,4 milhões de euros a transferências totais (11,4%) e 10,1 milhões de euros a financiamento bancário (7%), dos quais 8,5 milhões de euros foram amortizados em 31 de dezembro, por se tratar de um empréstimo de curto prazo.

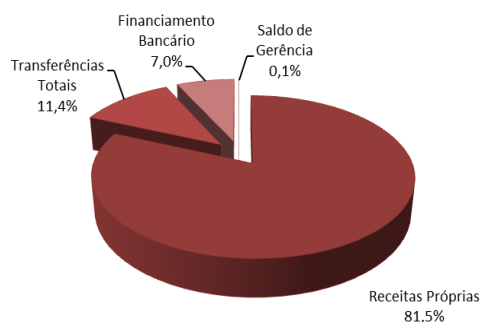


Gráfico 2 – Distribuição da receita

No próximo quadro é analisada a receita cobrada em 2013 e 2014:

Quadro 3 - Receita cobrada em 2013/2014

Designação	2013			2014			Var. face período homólogo
	Dotada	Cobrada	% de Execução	Dotada	Cobrada	% de Execução	
Impostos directos	97.363.448,00	73.252.733,27	75,2%	88.397.280,00	89.838.879,63	101,6%	22,6%
<i>Imposto Municipal sobre Imóveis</i>	58.750.000,00	44.835.552,00	76,3%	54.647.230,00	49.016.545,08	89,7%	9,3%
<i>Imposto Único de Circulação</i>	5.820.000,00	6.422.511,96	110,4%	6.500.000,00	6.121.291,59	94,2%	(4,7%)
<i>Imposto Municipal sobre Transmissões</i>	26.293.398,00	21.974.950,01	83,6%	23.500.000,00	32.304.093,82	137,5%	47,0%
<i>Derrama</i>	6.500.000,00	0,00	0,0%	3.750.000,00	2.387.455,19	63,7%	--
<i>Outros</i>	50,00	19.719,30	39438,6%	50,00	9.493,95	18987,9%	(51,9%)
Impostos indirectos	11.696.785,00	10.950.586,93	93,6%	12.074.210,00	11.114.986,24	92,1%	1,5%
Taxas, multas e outras penalidades	7.739.562,00	6.693.458,00	86,5%	7.911.698,00	7.597.209,06	96,0%	13,5%
Rendimentos da propriedade	1.216.360,00	517.771,12	42,6%	439.491,00	412.629,87	93,9%	(20,3%)
Transferências correntes	18.238.217,00	17.636.544,54	96,7%	16.818.513,00	15.766.888,01	93,7%	(10,6%)
<i>Fundo OE - IRS</i>	13.780.142,00	13.780.142,00	100,0%	13.044.485,00	13.044.485,00	100,0%	(5,3%)
<i>Outras</i>	4.458.075,00	3.856.402,54	86,5%	3.774.028,00	2.722.403,01	72,1%	(29,4%)
Venda de bens e serviços correntes	8.624.280,00	7.442.718,11	86,3%	7.597.825,00	6.607.705,58	87,0%	(11,2%)
Outras receitas correntes	383.512,00	727.348,93	189,7%	735.402,00	354.236,15	48,2%	(51,3%)
Receitas Correntes	145.262.164,00	117.221.160,90	80,7%	133.974.419,00	131.692.534,54	98,3%	12,3%
Venda de bens de investimento	35.013.251,00	727.115,41	2,1%	30.136.572,00	291.200,06	1,0%	(60,0%)
Transferências de capital	2.096.101,00	1.546.160,18	73,8%	1.378.815,00	643.033,42	46,6%	(58,4%)
Activos financeiros	120,00	0,00	0,0%	120,00	0,00	0,0%	0,0%
Passivos financeiros	9.605.970,00	8.000.000,00	83,3%	10.105.980,00	10.105.870,00	100,0%	26,3%
Outras receitas de capital	2.355.975,00	2.114.283,27	89,7%	1.039.255,00	675.419,28	65,0%	(68,1%)
Receitas de Capital	49.071.417,00	12.387.558,86	25,2%	42.660.742,00	11.715.522,76	27,5%	(5,4%)
Reposições não abatidas nos pagamentos	10,00	80.117,26	801172,6%	10,00	52.650,68	526506,8%	(34,3%)
Saldo da gerência anterior	375.014,92	375.014,92	100,0%	21,63	21,63	100,0%	(100,0%)
Outras Receitas	375.024,92	455.132,18	121,4%	31,63	52.672,31	166526,4%	(88,4%)
Receitas Totais	194.708.605,92	130.063.851,94	66,8%	176.635.192,63	143.460.729,61	81,2%	10,3%

De 2013 para 2014 verifica-se um aumento na receita cobrada de 13,3 milhões de euros, o que representa um acréscimo de 10,3%.

No gráfico abaixo identifica-se facilmente que do total da receita cobrada, em 2014, 8,2% diz respeito a “Receitas de Capital” e “Outras Receitas” (11,8 milhões de euros) e 91,8% a “Receitas Correntes” (131,7 milhões de euros).

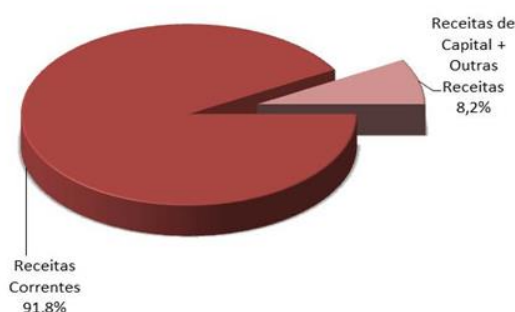


Gráfico 3 – Estrutura interna das receitas

1.1.1. Receita própria

Conforme é visível no quadro abaixo, a receita própria ascendeu a 116,9 milhões de euros, verificando-se um aumento de 14 % face ao ano anterior.

Quadro 4 - Evolução da receita própria

Receita Própria	2011	2012	2013	2014	Δ 14/13
Impostos Diretos	77.433.283,66	68.135.508,06	73.252.733,27	89.838.879,63	22,6%
Impostos Indiretos	7.259.833,67	7.858.801,39	10.950.586,93	11.114.986,24	1,5%
Taxas, Multas e Outras Penalidades	4.394.789,57	5.727.307,66	6.693.458,00	7.597.209,06	13,5%
Rendimentos da Propriedade	1.150.923,20	1.715.362,64	517.771,12	412.629,87	(20,3%)
Vendas de Bens/Serv. (Correntes e Capital) e Outros	12.574.063,44	9.457.677,84	11.091.582,98	7.981.211,75	(28,0%)
Total	102.812.893,54	92.894.657,59	102.506.132,30	116.944.916,55	14,1%

Em 2014, a variação do total das receitas próprias resultou do aumento dos “Impostos Diretos” (22,6%), das “Taxas, Multas e Outras Penalidades” (13,5%) e dos “Impostos Indiretos” (1,5%).

Ao nível dos Impostos Diretos, a rubrica que mais contribuiu para o seu crescimento foi a do “Imposto Municipal sobre Transmissões”, cujo valor cobrado foi superior em 10,3 milhões de euros relativamente ao ano transato (47%).

Quadro 5 - Evolução da receita proveniente de impostos

Impostos	2006	2007	2008	2009	2010	2011	2012	2013	2014	Δ 14/13
Impostos Diretos	81.956.489,58	93.534.971,78	92.117.759,48	76.739.611,63	86.823.737,21	77.433.283,66	68.135.508,06	73.252.733,27	89.838.879,63	22,6%
<i>Imposto Municipal sobre Imóveis</i>	29.991.344,18	37.080.483,33	42.006.656,85	35.104.225,98	41.138.666,64	41.824.274,47	45.668.005,07	44.835.552,00	49.016.545,08	9,3%
<i>Imposto Único de Circulação</i>	3.402.849,59	3.590.945,17	3.436.701,80	3.897.679,20	4.086.159,57	4.386.327,30	5.118.006,41	6.422.511,96	6.121.291,59	(4,7%)
<i>Imposto Municipal sobre Transmissões</i>	35.108.187,88	40.389.236,50	34.790.231,37	30.451.136,95	36.487.844,16	30.945.600,33	17.341.611,56	21.974.950,01	32.304.093,82	47,0%
<i>Derrama</i>	5.917.217,71	5.209.933,27	9.457.873,65	6.009.076,50	4.412.883,03	0,00	0,00	0,00	2.387.455,19	--
<i>Outros</i>	7.536.890,22	7.264.373,51	2.426.295,81	1.277.493,00	698.183,81	277.081,56	7.885,02	19.719,30	9.493,95	(51,9%)
Impostos Indiretos	9.830.192,65	8.920.743,04	7.098.333,92	6.484.297,52	6.707.379,88	7.259.833,67	7.858.801,39	10.950.586,93	11.114.986,24	1,5%
<i>Loteamento e Obras</i>	6.560.097,37	5.547.498,02	3.739.289,02	3.106.273,35	3.820.436,32	2.838.717,05	1.886.336,83	1.131.276,25	2.329.535,51	105,9%
<i>Lixos / tarifas de resíduos sólidos</i>	847.884,73	956.808,26	924.069,32	998.467,68	434.073,22	1.736.524,28	3.701.105,86	3.985.332,72	3.997.065,14	0,3%
<i>Outros</i>	2.422.210,55	2.416.436,76	2.434.975,58	2.379.556,49	2.452.870,34	2.684.592,34	2.271.358,70	5.833.977,96	4.788.385,59	(17,9%)
Total	91.786.682,23	102.455.714,82	99.216.093,40	83.223.909,15	93.531.117,09	84.693.117,33	75.994.309,45	84.203.320,20	100.953.865,87	19,9%

No que se refere aos Impostos Indiretos, ainda que os respeitantes a “Loteamentos e Obras” apresentem um crescimento na ordem de 1,2 milhões de euros (105,9%), verifica-se um ténue aumento de 1,5%, relativamente ao ano anterior.



Gráfico 4 - Evolução dos Principais Impostos Diretos

Do total das receitas próprias, excluindo a receita cobrada com os impostos diretos e indiretos, apenas se verificou o aumento de receitas próprias provenientes de taxas, multas e outras penalidades, como mostra o quadro seguinte.

Quadro 6 - Evolução de outras receitas próprias

Outras Receitas Próprias	2011	2012	2013	2014	Δ 14/13
Taxas, Multas e Outras Penalidades	4.394.789,57	5.727.307,66	6.693.458,00	7.597.209,06	13,5%
<i>Loteamentos e obras</i>	1.484.712,55	1.144.247,71	919.386,85	751.661,61	(18,2%)
<i>Ocupação da via pública</i>	128.083,31	98.464,84	103.629,74	99.814,55	(3,7%)
<i>Lixos/tarifa de resíduos sólidos</i>	2.031.165,25	3.930.500,76	4.971.336,51	5.408.115,63	8,8%
<i>Remoção, bloqueamento e depósito de veículos</i>	87.425,50	64.011,22	25.505,55	9.929,80	(61,1%)
<i>Outros</i>	663.402,96	490.083,13	673.599,35	1.327.687,47	97,1%
Rendimentos de Propriedade	1.150.923,20	1.715.362,64	517.771,12	412.629,87	(20,3%)
<i>Juros - Sociedades Financeiras</i>	140.921,98	55.124,68	172,85	2.023,21	1070,5%
<i>Rendas</i>	790.762,69	837.508,24	360.997,80	222.816,88	(38,3%)
<i>Outras</i>	219.238,53	822.729,72	156.600,47	187.789,78	19,9%
Vendas de Bens e Serviços Correntes	8.458.874,38	7.721.655,16	7.442.718,11	6.607.705,58	(11,2%)
<i>Venda de Bens</i>	227.530,60	87.530,00	112.839,67	74.636,68	(33,9%)
<i>Serviços</i>	1.385.270,02	1.101.187,86	613.964,60	408.974,63	(33,4%)
<i>Rendas</i>	6.846.073,76	6.532.937,30	6.715.913,84	6.124.094,27	(8,8%)
Outras Receitas Correntes	475.900,83	280.337,10	727.348,93	354.236,15	(51,3%)
Venda de Bens de Investimento	2.168.769,74	631.912,71	727.115,41	291.200,06	(60,0%)
<i>Terrenos</i>	2.153.361,49	433.632,71	574.482,93	283.200,06	(50,7%)
<i>Edifícios</i>	0,00	192.280,00	152.632,48	0,00	(100,0%)
<i>Outros</i>	15.408,25	6.000,00	0,00	8.000,00	--
Outras Receitas Capital	720.792,32	558.095,41	2.114.283,27	675.419,28	(68,1%)
<i>Loteamentos Ilegais</i>	389.701,73	512.421,34	207.170,29	134.161,23	(35,2%)
<i>Urbanismo</i>	296.678,39	45.674,07	0,00	0,00	0,0%
<i>Outros</i>	34.412,20	0,00	1.907.112,98	541.258,05	(71,6%)
Reposições não Abatidas nos Pagamentos	749.726,17	265.677,46	80.117,26	52.650,68	(34,3%)
Total	18.119.776,21	16.900.348,14	18.302.812,10	15.991.050,68	(12,6%)

1.1.2. Transferências obtidas

As transferências obtidas ascenderam a 16,4 milhões de euros.

Comparativamente com o período homólogo registou-se um decréscimo de 2,8 milhões de euros (14,5%), justificado pela diminuição das transferências correntes em 1,9 milhões de euros (10,6%) e das transferências de capital em cerca de 1 milhão de euros (58,4%).

As transferências correntes diminuíram em 2014, com exceção das do QREN que aumentaram ligeiramente.

As transferências destinadas à realização de despesas de capital mostram uma tendência decrescente desde 2011, atingindo em 2014 o valor de 643 mil euros. Esta redução foi consequência da diminuição das receitas obtidas do “QREN” (72,1%) e de “Outros” (53,9%).

Quadro 7 - Evolução das transferências obtidas

Transferências	2011	2012	2013	2014	Δ 14/13
Transferências Correntes	27.270.952,37	26.655.104,48	17.636.544,54	15.766.888,01	(10,6%)
<i>DGAL</i>	112.426,00	112.426,00	112.426,00	112.426,00	0,0%
<i>DREL</i>	2.506.566,30	3.033.754,53	3.369.137,50	1.818.954,42	(46,0%)
<i>PCO</i>	3.249.740,45	3.250.651,09	0,00	0,00	0,0%
<i>QREN</i>	188.736,75	25.309,24	15.395,35	48.523,76	215,2%
<i>Outros</i>	21.213.482,87	20.232.963,62	14.139.585,69	13.786.983,83	(2,5%)
Transferências Capital	3.760.748,25	2.667.559,93	1.546.160,18	643.033,42	(58,4%)
<i>DREL</i>	0,00	112.600,00	0,00	0,00	0,0%
<i>PCO</i>	1.094.200,76	0,00	0,00	0,00	0,0%
<i>QREN</i>	1.025.944,50	1.729.628,59	383.607,45	106.891,80	(72,1%)
<i>Outros</i>	1.640.602,99	825.331,34	1.162.552,73	536.141,62	(53,9%)
Total	31.031.700,62	29.322.664,41	19.182.704,72	16.409.921,43	(14,5%)

A quebra das transferências obtidas de 2013 para 2014 é de 14,5% e analisando o desenvolvimento desde 2011 verifica-se uma quebra de 47,1%.

1.1.3. Financiamento bancário

Em 2014, o Município contratou um empréstimo de curto prazo, para fundo de maneo de tesouraria, no montante de 8,5 milhões de euros. No final do ano, e à semelhança do ocorrido desde 2010, o empréstimo encontrava-se totalmente amortizado antes do final do ano.

Quadro 8 - Financiamento bancário

DESIGNAÇÃO	CAPITAL EM DÍVIDA		VARIÇÃO PERÍODO HOMÓLOGO %
	EM 31/12/2013	EM 31/12/2014	
Relocalização Feira Cascais / Obra	160.918,06	147.866,94	(8,11)
Diversos Projectos	1.230.863,69	1.142.132,71	(7,21)
Lj. Cidadão 2ª Geração 9,5M	5.716.886,80	4.652.711,81	(18,61)
Div. Projectos 24,2M	22.436.037,24	20.589.031,22	(8,23)
PER - Progr. de Espec.I de Realojamento	11.494.190,36	12.163.562,39	5,82
Habitação Social	926.227,92	782.590,73	(15,51)
TOTAL	41.965.124,07	39.477.895,80	(5,93)

Durante o ano 2014, foi amortizado capital em dívida de empréstimos no montante de 4,1 milhões de euros, apresentando uma diminuição de 5,93% face a 2013.

O aumento 5,82% verificado na rubrica “PER”, deve-se a utilização do capital do empréstimo “39 fogos Várzea Polima” no âmbito do PER no montante de 1,6 milhões.

1.2. Despesa

Em 2014, o total da despesa paga ascendeu a 143,4 milhões de euros, representando 81,2% do total orçamentado (176,6 milhões de euros). Em relação ao ano anterior verifica-se um aumento de 10,3% (13,4 milhões de euros).

No gráfico seguinte pode-se observar a evolução da despesa nos últimos 4 anos.

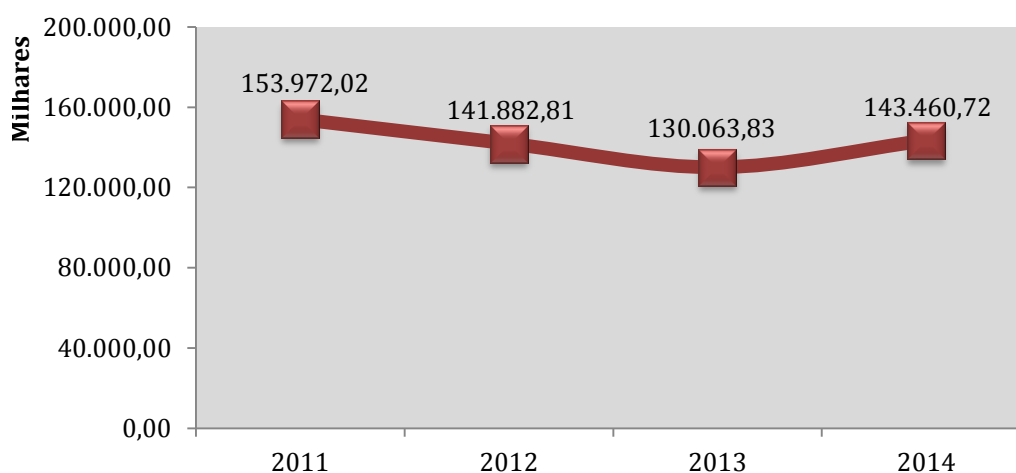


Gráfico 5 - Evolução da despesa paga entre 2011 e 2014

Relativamente à despesa realizada no exercício de 2014 pagou-se cerca de 95,7 % (143 milhões de euros), o que representa uma taxa de execução de pagamentos na ordem dos 81,2 %, tendo em conta o valor orçado (176 milhões de euros).

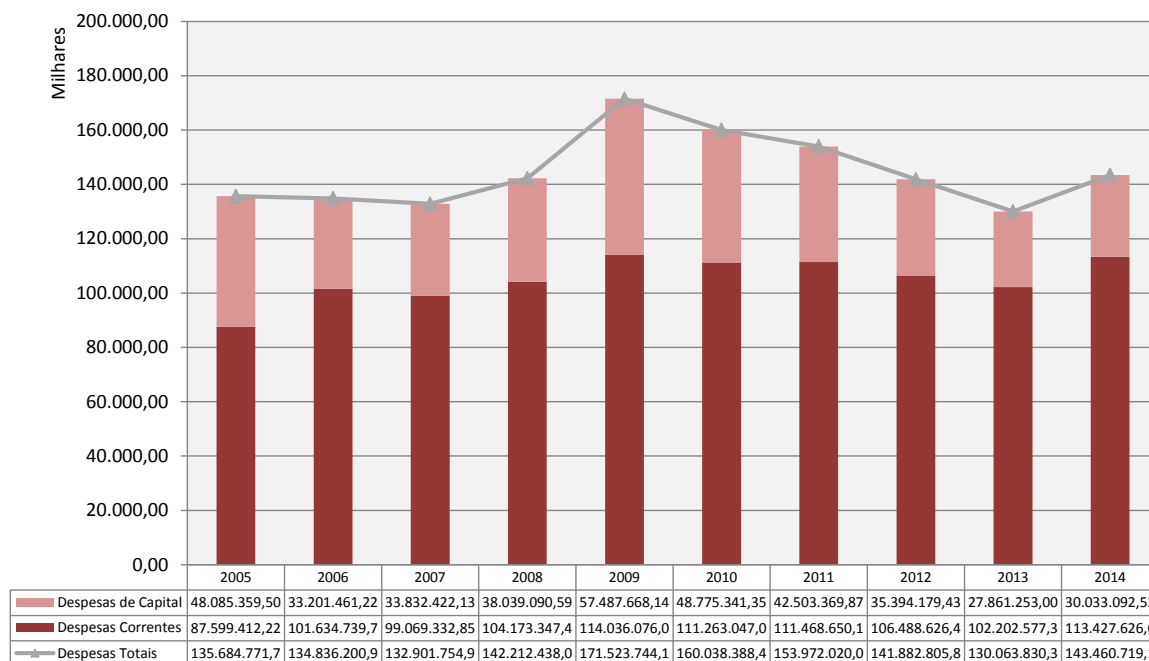


Gráfico 6- Evolução da despesa paga de 2005 a 2014

O total dos compromissos assumidos e não pagos, em 2014, alcançou os 17,8 milhões de euros, dos quais apenas 6,5 milhões de euros se encontram faturados e não pagos.

No próximo gráfico encontram-se espelhados os valores da despesa orçada, comprometida, realizada e paga em 2013 e 2014.

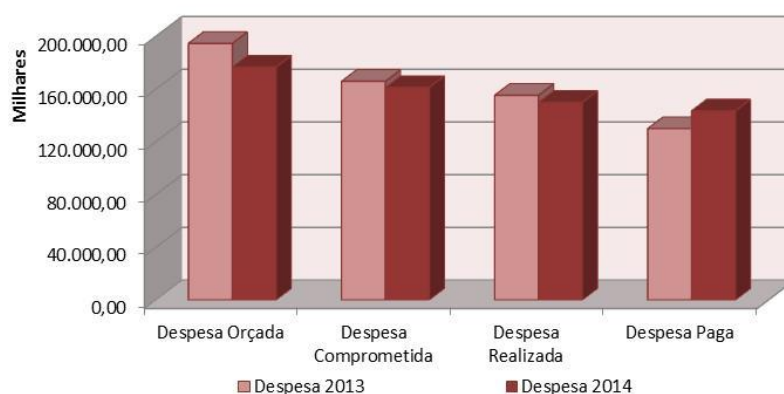


Gráfico 7 - Evolução da despesa

Do gráfico apresentado, verifica-se que, não só o orçamento é mais baixo em 2014, como também o volume dos compromissos assumidos e da despesa realizada diminuiu. Em sentido contrário, observou-se um aumento da despesa paga superior à diminuição verificada na despesa realizada,

mostrando o grande esforço no cumprimento do pagamento das dívidas assumidas, permitindo a diminuição do valor das dívidas em atraso.

1.2.1. Despesa por natureza económica – despesa corrente e despesa de capital

A despesa corrente face ao total orçamentado, em 2014, teve uma execução de 81,9% (113,4 milhões de euros) e a despesa de capital de 78,7% (30 milhões de euros).

Em relação ao ano anterior as despesas pagas aumentaram. Ao nível da despesa corrente o aumento foi de 11,2 milhões de euros e da despesa de capital foi de 2,2 milhões de euros.



Gráfico 8 - Evolução da despesa (despesa de capital vs despesa corrente)

À semelhança do sucedido em 2013, a despesa corrente paga, no montante de 113,4 milhões de euros, reporta-se essencialmente a aquisição de bens e serviços (63,9 milhões de euros), a despesas com pessoal (32,4 milhões de euros) e a transferências correntes (12,9 milhões de euros).

A despesa de capital paga, no montante de 30 milhões de euros, compreende a despesas com a aquisição de bens de capital (13,4 milhões de euros) nomeadamente com construções diversas (8,1 milhões de euros) e a passivos financeiros (12,5 milhões de euros) incluindo o empréstimo a curto prazo (8,5 milhões de euros).

No quadro seguinte pode ver-se a evolução da despesa por classificação económica.

Quadro 9 - Despesa por Económica 2013/2014

Clas.	Designação	2013			2014			Evolução 2013/2014
		Dotação final	Pago	% de Execução	Dotação final	Pago	% de Execução	
01	Despesas com o pessoal	33.700.849,00	31.525.129,75	93,5%	33.227.678,00	32.494.974,40	97,8%	3,1%
02	Aquisição de bens e serviços	77.285.445,00	50.070.953,20	64,8%	80.342.509,00	63.928.827,20	79,6%	27,7%
03	Juros e outros encargos	3.082.600,00	1.044.414,71	33,9%	2.312.042,00	1.263.474,09	54,6%	21,0%
04	Transferências correntes	23.602.763,00	16.995.229,15	72,0%	18.293.081,00	12.916.324,36	70,6%	(24,0%)
05	Subsídios	1.497.618,00	0,00	0,0%	1.497.618,00	1.497.618,00	100,0%	--
06	Outras despesas correntes	3.651.453,92	2.566.850,50	70,3%	2.823.882,63	1.326.408,57	47,0%	(48,3%)
	Despesas Correntes	142.820.728,92	102.202.577,31	71,6%	138.496.810,63	113.427.626,62	81,9%	11,0%
07	Aquisição de bens de capital	32.002.693,00	11.486.996,34	35,9%	18.494.874,00	13.419.670,35	72,6%	16,8%
08	Transferências de capital	7.966.528,00	4.766.997,97	59,8%	6.662.425,00	3.935.542,46	59,1%	(17,4%)
09	Activos financeiros	10,00	0,00	0,0%	150.000,00	0,00	0,0%	0,0%
10	Passivos financeiros	11.790.000,00	11.569.022,73	98,1%	12.730.000,00	12.593.098,27	98,9%	8,9%
11	Outras despesas de capital	128.646,00	38.235,96	29,7%	101.083,00	84.781,45	83,9%	121,7%
	Despesas de Capital	51.887.877,00	27.861.253,00	53,7%	38.138.382,00	30.033.092,53	78,7%	7,8%
	Despesas Totais	194.708.605,92	130.063.830,31	66,8%	176.635.192,63	143.460.719,15	81,2%	10,3%

Importa de seguida analisar a evolução da despesa corrente e a evolução da despesa de capital com maior detalhe.

Quadro 10 - Evolução da despesa corrente

Análise Orçamental	Realizado		Pago	
	2013	2014	2013	2014
Pessoal	32.130.589,90	32.495.818,79	31.525.129,75	32.494.974,40
Aquisição de Bens e Serviços	62.948.401,98	67.803.561,32	50.070.953,20	63.928.827,20
Juros e Outros Encargos	1.136.085,71	1.502.345,69	1.044.414,71	1.263.474,09
Transferências Correntes	19.619.591,61	13.230.303,63	16.995.229,15	12.916.324,36
Subsídios	1.497.618,00	1.497.618,00	0,00	1.497.618,00
Outras Despesas Correntes	2.585.564,38	1.326.466,97	2.566.850,50	1.326.408,57
Total	119.917.851,58	117.856.114,40	102.202.577,31	113.427.626,62

Cerca de 96,2% (113,4 milhões de euros) da despesa corrente realizada em 2014 encontra-se paga no final do exercício.

No quadro que se segue encontra-se espelhada a despesa de capital paga. Em relação ao período homólogo de 2013 verifica-se que se efetuaram mais 2,2 milhões de euros de pagamentos. Relativamente à despesa realizada as taxas de execução foram de 93,7 % e 78,6%, em 2014 e 2013, respetivamente.

Quadro 11 - Evolução da despesa de capital

Análise Orçamental	Realizado		Pago	
	2013	2014	2013	2014
Aquisição de Bens de Capital	18.030.026,72	15.212.403,43	11.486.996,34	13.419.670,35
Transferências de Capital	5.795.985,65	4.169.165,95	4.766.997,97	3.935.542,46
Ativos Financeiros	0,00	0,00	0,00	0,00
Passivos Financeiros	11.569.022,73	12.593.098,27	11.569.022,73	12.593.098,27
Outras Despesas de Capital	38.235,96	87.083,80	38.235,96	84.781,45
Total	35.433.271,06	32.061.751,45	27.861.253,00	30.033.092,53

Cerca 93,7% (30 milhões de euros) da despesa de capital realizada em 2014 encontra-se paga no final do exercício.

1.2.2. Taxa de execução da despesa corrente e de capital

O ano 2014 encerrou com um total de despesa orçada de 176,6 milhões de euros e paga de 143,4 milhões, o que representa uma taxa de execução na ordem dos 81,2%.

A despesa corrente regista um nível de execução orçamental superior à despesa de capital de 81,9% contra 78,7%, respetivamente. No que se refere às despesas correntes as rubricas de “Pessoal” e de “Subsídios” são as que apresentam maior taxa de execução com 97,8% e 100% respetivamente.

Relativamente às despesas de capital, a rubrica de “Passivos Financeiros” é a que apresenta a maior taxa de execução com 98,9%, seguida da rubrica de “Outras Despesas de Capital” com 83,9%.

De seguida apresenta-se o quadro com a execução da despesa.

Quadro 12 - Execução da despesa

Execução da Despesa	Valor Orçado	Valor Executado	Taxa Execução
Despesa Corrente	138.496.810,63	113.427.626,62	81,9%
<i>Pessoal</i>	33.227.678,00	32.494.974,40	97,8%
<i>Aquisição de Bens e Serviços</i>	80.342.509,00	63.928.827,20	79,6%
<i>Juros e Outros Encargos</i>	2.312.042,00	1.263.474,09	54,6%
<i>Transferências Correntes</i>	18.293.081,00	12.916.324,36	70,6%
<i>Subsídios</i>	1.497.618,00	1.497.618,00	100,0%
<i>Outras Despesas Correntes</i>	2.823.882,63	1.326.408,57	47,0%
Despesa Capital	38.138.382,00	30.033.092,53	78,7%
<i>Aquisição de Bens de Capital</i>	18.494.874,00	13.419.670,35	72,6%
<i>Transferências de Capital</i>	6.662.425,00	3.935.542,46	59,1%
<i>Ativos Financeiros</i>	150.000,00	0,00	0,0%
<i>Passivos Financeiros</i>	12.730.000,00	12.593.098,27	98,9%
<i>Outras Despesas Capital</i>	101.083,00	84.781,45	83,9%
Despesa Total	176.635.192,63	143.460.719,15	81,2%

1.2.3. Despesas com aquisição de serviços

Em 2014, as despesas com aquisição de serviços atingiram os 56,2 milhões de euros, tendo-se verificado globalmente um aumento de 27,8%, relativamente ao período homólogo de 2013.

As rubricas que contribuíram para este aumento face ao ano anterior foram, entre outras, as de “Representação dos serviços”, de “Seminários, exposições e similares”, de “Assistência técnica”, de “Outros trabalhos especializados” e de “Formação”.

Quadro 13 - Evolução da despesa com aquisições de serviços

Rubrica	Aquisição de Serviços	Pago					Δ 14/13
		2011	2012	2013	2014		
020201	Encargos das instalações	5.101.065,38	5.601.444,24	3.421.848,49	3.815.337,67	11,5%	
020202	Limpeza e higiene	773.394,38	781.749,68	793.051,82	509.043,50	(35,8%)	
020203	Conservação de bens	377.290,84	357.674,83	610.147,67	268.620,43	(56,0%)	
020204	Locação de edifícios	461.311,04	452.272,93	550.244,74	452.715,67	(17,7%)	
020206	Locação de material de transporte	138.671,57	93.204,19	43.372,47	14.193,95	(67,3%)	
020208	Locação de outros bens	705.601,53	379.461,16	643.321,06	398.035,00	(38,1%)	
020209	Comunicações	930.612,01	1.260.866,18	1.130.830,66	1.016.154,16	(10,1%)	
020210	Transportes	942.236,48	908.274,38	1.427.635,92	1.121.019,07	(21,5%)	
020211	Representação dos serviços	17.540,55	2.477,77	257,47	17.353,02	6639,8%	
020212	Seguros	324.639,46	403.570,44	367.723,19	248.878,51	(32,3%)	
020213	Deslocações e estadas	26.190,10	79.660,02	71.690,93	54.181,22	(24,4%)	
020214	Estudos, pareceres, projetos e consultadoria	1.211.274,28	1.107.814,18	635.978,49	523.254,68	(17,7%)	
020215	Formação	59.024,47	82.132,84	49.526,15	59.771,28	20,7%	
020216	Seminários, exposições e similares	30.447,33	60.811,00	22.577,35	48.707,29	115,7%	
020217	Publicidade	448.629,34	648.227,44	523.263,25	399.127,79	(23,7%)	
020218	Vigilância e segurança	3.002.552,76	2.271.960,69	1.607.407,26	1.789.186,74	11,3%	
020219	Assistência técnica	572.176,42	497.328,94	493.832,65	726.432,34	47,1%	
020220	Outros trabalhos especializados	26.554.919,50	24.744.373,02	27.217.042,68	39.536.686,08	45,3%	
020224	Encargos de cobrança de receitas	1.937.956,94	3.846.359,55	1.861.853,92	2.203.700,54	18,4%	
020225	Outros serviços	4.934.149,92	3.577.545,54	2.521.181,14	3.020.899,82	19,8%	
	Total	48.549.684,30	47.157.209,02	43.992.787,31	56.223.298,76	27,8%	

De seguida apresentamos a receita e a despesa de 2006 e até 2014, bem como os respetivos saldos de gerência que transitaram para o orçamento seguinte.

Quadro 14 - Receita vs Despesa

Designação	2006	2007	2008	2009	2010	2011	2012	2013	2014
Receita Total	144.581.000,86	158.747.914,51	170.991.262,97	171.525.217,94	160.047.513,73	153.972.083,88	142.257.820,78	130.063.851,94	143.460.729,61
Despesa Total	134.836.200,95	132.901.754,98	142.212.438,08	171.523.744,15	160.038.388,44	153.972.020,01	141.882.805,86	130.063.830,31	143.460.719,15
Saldo para a Gerência seguinte	9.744.799,91	25.846.159,53	28.778.824,89	1.473,79	9.125,29	63,87	375.014,92	21,63	10,46

Ao saldo de gerência mais baixo de sempre, verificado em 2014, demonstra bem a preocupação em efetuar o maior número de pagamentos em atraso, de forma a diminuir a dívida a fornecedores.

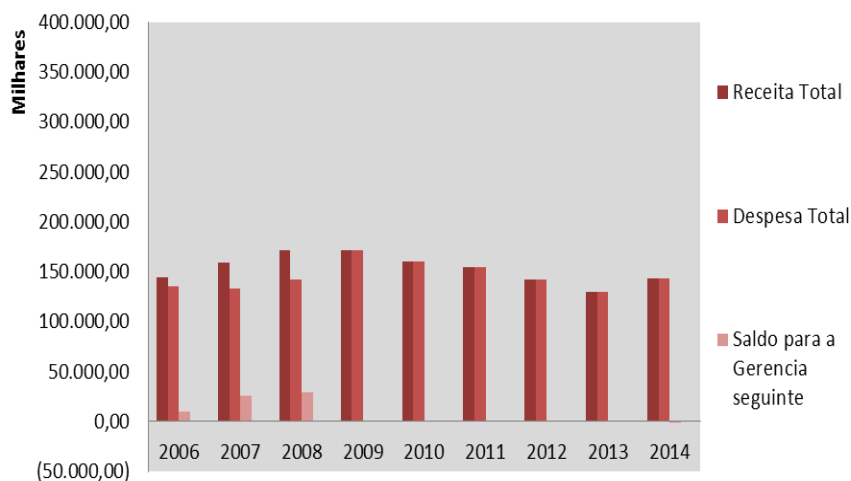


Gráfico 9 - Receita vs Despesa vs Saldo de Gerência

De seguida é apresentada a taxa de execução global da despesa desde 2006 e até 2014.

Quadro 15 – Taxa de execução da despesa

GOP	2006	2007	2008	2009	2010	2011	2012	2013	2014
Valor Realizado	135.897.068,92	134.252.980,77	143.367.727,10	175.469.438,75	172.873.251,18	167.498.738,62	161.820.920,01	155.351.122,64	149.917.865,85
Valor Pago	134.836.200,95	132.901.754,98	142.212.438,08	171.523.744,15	160.038.388,44	153.972.020,01	141.882.805,86	130.063.830,31	143.460.719,15
Taxa Execução	99,2%	99,0%	99,2%	97,8%	92,6%	91,9%	87,7%	83,7%	95,7%

1.2.4. Despesa por classificação orgânica

Em 2014 a Direção Municipal de Apoio à Gestão (DMAG) teve a seu cargo 48% do orçamento global do Município de 176,6 milhões de euros, apresentando uma taxa de execução face ao realizado de 94,5% (65,8 milhões de euros). Imediatamente a seguir as unidades orgânicas que geriram maior volume do orçamento foram a Direção Municipal de Gestão e Intervenção Territorial (DMGI) com 34 milhões de euros (19,3%), a Direção Municipal de Coesão e Capacitação Social (DMCC) com 20,5 milhões de euros (11,6%) e a Direção Municipal de Estratégia, Inovação e Qualificação (DMEI) com 13,4 milhões de euros (7,6%). As taxas de execução destas três últimas unidades orgânicas foram de 95,7%, 98,1% e 96,6%, respetivamente.

Quadro 16 - Despesas por classificação orgânica

Designação	Orçado	Realizado	Pago	Taxa de Execução
Administração Autárquica	15.565.782,00	14.569.792,05	14.330.920,45	98,4%
Assembleia Municipal	100.450,00	90.679,61	90.679,61	100,0%
Câmara Municipal	310.750,00	294.519,31	294.519,31	100,0%
Operações Financeiras	15.036.782,00	14.091.757,17	13.852.885,57	98,3%
Classes Inativas	117.800,00	92.835,96	92.835,96	100,0%
Gabinete da Presidência	319.509,00	281.200,09	281.200,09	100,0%
Gabinete da Presidência	319.509,00	281.200,09	281.200,09	100,0%
Gabinete de Relações Internacionais, Públicas e Protocolo	960.191,00	777.216,57	727.579,22	93,6%
Gabinete de Relações Internacionais, Públicas e Protocolo	960.191,00	777.216,57	727.579,22	93,6%
Gabinete de Apoio à Câmara Municipal e Notariado	877.387,00	863.108,41	863.108,41	100,0%
Gabinete de Apoio à Câmara Municipal e Notariado	877.387,00	863.108,41	863.108,41	100,0%
Gabinete de Auditoria Interna	54.059,00	50.174,91	50.174,91	100,0%
Gabinete de Auditoria Interna	54.059,00	50.174,91	50.174,91	100,0%
Gabinete de Apoio à Assembleia Municipal	45.715,00	42.252,42	42.252,42	100,0%
Gabinete de Apoio à Assembleia Municipal	45.715,00	42.252,42	42.252,42	100,0%
Direção Municipal de Coesão e Capacitação Social	20.552.400,00	16.607.500,26	16.299.722,93	98,1%
Direção Municipal de Coesão e Capacitação Social	97.996,00	91.812,95	91.812,95	100,0%
Departamento de Hab. Desenvolvimento Social	10.549.824,00	7.843.591,56	7.704.717,48	98,2%
Departamento de Educação e Desporto	9.904.580,00	8.672.095,75	8.503.192,50	98,1%
Direção Municipal de Gestão e Int. Territorial	34.091.686,00	30.640.818,02	29.312.057,32	95,7%
Direção Municipal de Gestão e Int. Territorial	266.771,00	261.274,48	261.274,48	100,0%
Departamento de Gestão Territorial	3.156.855,00	2.916.273,75	2.890.032,37	99,1%
Departamento de Intervenção Territorial	30.668.060,00	27.463.269,79	26.160.750,47	95,3%
Direção Municipal de Est., Inovação e Qualificação	13.489.459,00	11.753.763,52	11.359.170,51	96,6%
Direção Mun. de Est., Inov. e Qualificação	145.750,00	138.349,33	138.349,33	100,0%
Departamento de Desenvolvimento Estratégico	4.862.515,00	4.332.453,21	4.259.919,11	98,3%
Departamento de Pl. e Participação	1.074.370,00	887.630,39	883.325,39	99,5%
Departamento de Inovação e Comunicação	7.406.824,00	6.395.330,59	6.077.576,68	95,0%
Direção Municipal de Apoio à Gestão	84.831.357,63	69.664.024,23	65.855.925,72	94,5%
Direção Municipal de Apoio à Gestão	70.403.822,63	56.705.415,91	53.899.055,59	95,1%
Departamento de Gestão Financeira e Patrimonial	2.678.368,00	2.024.412,36	1.649.530,12	81,5%
Departamento de R. Humanos e Ass. Jurídicos	11.749.167,00	10.934.195,96	10.307.340,01	94,3%
Departamento de Polícia Municipal e Fiscalização	2.407.159,00	2.252.406,34	2.225.616,29	98,8%
Departamento de Polícia Municipal e Fiscalização	2.407.159,00	2.252.406,34	2.225.616,29	98,8%
Serviço Municipal de Proteção Civil	3.440.488,00	2.415.609,03	2.112.990,88	87,5%
Serviço Municipal de Proteção Civil	3.440.488,00	2.415.609,03	2.112.990,88	87,5%

1.3. Resultado Orçamental

Considerando a receita corrente cobrada e a despesa corrente paga, verifica-se uma poupança na ordem dos 18,2 milhões de euros, utilizada para a despesa de capital paga (30 milhões de euros) uma vez que a receita de capital cobrada (11,7 milhões de euros) verificou-se insuficiente para a cobrir.

De seguida apresentamos o resultado orçamental.

Quadro 17 - Resultado orçamental

Resultado Orçamental	2014
Receita corrente cobrada	131.692.534,54
Despesa corrente paga	113.427.626,62
Poupança corrente	18.264.907,92
Receita capital cobrada	11.715.522,76
Despesa capital paga	30.033.092,53
Saldo de capital	(18.317.569,77)
Receita Total cobrada	143.460.707,98
Despesa total paga	143.460.719,15
Saldo da gerência anterior	21,63
Saldo orçamental	10,46

O gráfico seguinte ilustra a evolução do resultado orçamental dos últimos anos.

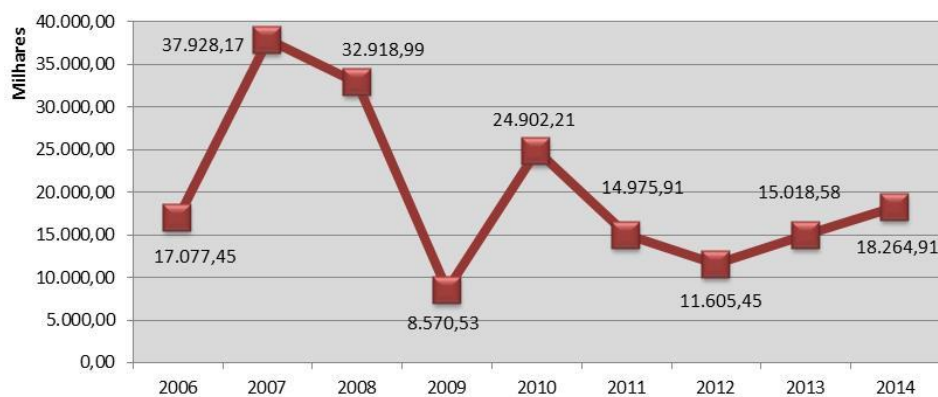


Gráfico 10 - Evolução do resultado orçamental

1.4. Principais indicadores orçamentais

No quadro seguinte apresenta-se a evolução dos principais indicadores orçamentais 2013 - 2014.

Quadro 18 - Evolução dos principais indicadores orçamentais

Indicadores Orçamentais	2013	2014
De Estrutura		
a) Da Receita		
Impostos Directos / Receitas Correntes	62,5%	68,2%
Impostos Indirectos/Receitas Correntes	9,3%	8,4%
Transferências Correntes/Receitas Correntes	15,0%	12,0%
Transferências Capital/Receitas de Capital	12,5%	5,5%
Passivos Financeiros/Receitas de Capital	64,6%	86,3%
Receitas Correntes/Receitas Totais	90,1%	91,8%
Receitas Capital/Receitas Totais	16,8%	8,2%
b) Da Despesa		
Pessoal/Despesas Correntes	30,8%	28,6%
Aquisição de Bens e Serviços/Despesas Correntes	43,0%	56,4%
Transferências Correntes/Despesas Correntes	16,6%	11,4%
Aquisição de Bens de Investimento/Despesas de Capital	41,2%	44,7%
Transferências de Capital/Despesas de Capital	17,1%	13,1%
Passivos Financeiros/Despesas de Capital	0,0%	41,9%
Despesas Correntes/Despesas Totais	78,6%	79,1%
Despesas de Capital/Despesas Totais	21,4%	20,9%
Da Capacidade Financeira		
Cobertura das Despesas pelas Receitas	1,00	1,00
Receitas Próprias de Funcionamento (1)	116.581.171,96	129.936.750,87
Despesas Correntes + Passivos Financeiros	113.771.600,04	126.020.724,89

Notas: (1) Correspondem às Receitas Totais abatidas das transferências correntes e de capital que correspondam a transferências do Orçamento de Estado e dos Passivos Financeiros (empréstimos).

Em conclusão:

No final de 2014, a receita total ascendeu a 143,4 milhões de euros, correspondendo 116,9 milhões de euros a receitas próprias (81,5%), 16,4 milhões de euros a transferências totais (11,4%) e 10,1 milhões de euros a financiamento bancário (7%). Após um período entre 2010 e 2013 em que a tendência da receita total cobrada foi a diminuição, de forma gradual, no exercício de 2014 esta tendência foi contrariada verificando-se um crescimento, relativamente ao ano 2013, na ordem dos 13 milhões de euros, que se deve ao aumento na receita corrente de 12,3%.

A despesa total paga pelo Município atingiu os 143 milhões de euros, representando 81,2% do total orçamentado. Em relação ao ano anterior verifica-se superior em cerca de 13,4 milhões de euros. Ao nível das despesas correntes o aumento foi de 11,2 milhões de euros e das despesas de capital foi de 2,2 milhões de euros. O ano 2014 encerrou com um total de despesa orçada de 176,6 milhões de euros e paga de 143,4 milhões, o que representa uma taxa de execução na ordem dos 81,2%, superior à execução registada em 2013 (66,8%).

2. Análise económico-financeira

O balanço e a demonstração de resultados adequam-se ao previsto no Plano Oficial de Contabilidade das Autarquias Locais (POCAL), espelhando a situação patrimonial da Autarquia a 31 de dezembro de 2013 e apresentando os resultados das operações económicas (custos e proveitos) durante o ano de 2014.

De seguida iremos analisar o balanço e a demonstração de resultados, bem como efetuar uma breve análise resultante da implementação da contabilidade de custos no Município de Cascais.

2.1. Balanço

Em 2014 o ativo líquido do Município de Cascais atingiu os 489,1 milhões de euros o que significa uma diminuição de 12 milhões de euros face ao ano anterior (2,4%). Esta diminuição deve-se sobretudo ao aumento das amortizações fruto da inventariação dos bens imóveis que são propriedade do município.

O passivo total municipal fechou o ano com um valor de 112,7 milhões de euros, sendo constituído em 35% por empréstimos bancários, 37,6% por dívidas a terceiros e 19,2% por acréscimos e diferimentos. A diminuição de cerca de 12,6 milhões de euros em relação ao exercício anterior, resulta da variação do saldo das contas de dívidas de terceiros de curto e médio prazo, que teve uma redução bruta de 23 milhões de euros.

Os fundos próprios do Município passaram a totalizar 376,5 milhões de euros, o que traduz um acréscimo de cerca de 600 mil euros relativamente ao ano anterior. Este crescimento é consequência, não só da inventariação dos bens imóveis que são propriedade do município e que ainda não se encontravam inventariados, mas também do aumento do resultado líquido. Conforme determinado pelo POCAL e deliberado pela Assembleia Municipal, o resultado líquido de 2013 foi transferido para património adquirido (€ 3.262.250,03) e para reforço das reservas legais (€ 171.697,37).

2.2. Demonstração de resultados

Os proveitos globais gerados em 2014 foram de 140,8 milhões de euros para um nível de custos de 128,1 milhões de euros, originando um resultado líquido do exercício positivo de 12,7 milhões de euros.

2.2.1. Custos

Efetuada uma análise aos custos operacionais de 2014, podemos concluir que houve um aumento de cerca de 3,8 milhões face a período homólogo de 2013.

Quadro 19 - Evolução dos custos e perdas operacionais

Custos e Perdas	2013	2014	Δ 2014/2013
CMVMC	179.911,80	274.893,65	52,8%
FSE	55.161.930,76	52.091.168,64	(5,6%)
Custos com pessoal	31.570.755,45	32.144.119,18	1,8%
Transf. concedidas e prestações sociais	16.148.189,64	14.098.038,11	(12,7%)
Amortizações do exercício	8.704.659,29	11.230.624,45	29%
Provisões do exercício	2.385.244,49	8.041.803,52	237,1%
Outros custos	48.567,46	54.484,14	12,2%
Total	114.199.258,89	117.935.131,69	3,3%

Na estrutura dos custos operacionais, apresentam-se com maior peso em 2014 os fornecimentos e serviços externos (44,2%), os custos com o pessoal (27,2%) e as transferências concedidas e prestações sociais (11,9%).

Comparativamente com o período de 2013, os fornecimentos e serviços externos sofreram uma diminuição bruta de 3 milhões de euros (- 5,6%).

O aumento verificado com custos com o pessoal deve-se ao aumento de 15,3% com os encargos sociais.

De referir que os custos com as transferências e subsídios correntes tiveram uma diminuição de 12,7% face a 2013.

As amortizações do exercício registaram um aumento de 2,5 milhões de euros face a 2013, que corresponde a um acréscimo de 29%. Este incremento resulta da incorporação de património que se encontrava por inventariar e graças a um esforço notável, com repercussões ao nível das amortizações do exercício e do ativo líquido.

As provisões apresentam um acréscimo considerável, sendo constituídas, principalmente, com base na receita não arrecadada do IMI e do IMT e pelo reforço das provisões para riscos e encargos.

Os outros custos operacionais tiveram um acréscimo de 12,2%.

Os custos extraordinários ascenderam a 8,8 milhões de euros, menos 2,3 milhões de euros que no período homólogo (-20%). Esta diminuição deve-se essencialmente à quebra do valor pago em indemnizações que tiveram lugar no ano de 2014, perdas em imobilizações e transferências de capital concedidas.

2.2.2. Proveitos

Em 2014 os proveitos do Município foram de 140,8 milhões de euros, distribuídos da seguinte forma: 91,7% dizem respeito a proveitos operacionais, 4,5% a proveitos e ganhos extraordinários e 3,9% dizem respeito aos proveitos financeiros.

Dada a expressividade dos proveitos operacionais no total de proveitos do Município, apresenta-se de seguida o quadro da sua evolução.

Quadro 20 - Evolução dos proveitos operacionais

Proveitos Operacionais	2013	2014	Δ 2014/2013
71 - Vendas e Prestações de Serviços	627.417,16	444.856,65	(29,1%)
72 - Impostos e Taxas	92.909.943,71	111.884.872,54	20,4%
73 - Proveitos Suplementares	623.324,40	346.655,72	(44,4%)
74 - Transferências e Subsídios Obtidos	18.817.733,81	16.385.462,78	(12,9%)
76 - Outros Proveitos	0,00	0,00	-
Total	112.978.419,08	129.061.847,69	14,2%

Os proveitos operacionais são constituídos quase na sua totalidade pelas rubricas “Impostos e Taxas” (86,7%) e “Transferências e Subsídios Obtidos” (12,7%). O peso destas duas contas em 2014, em relação aos proveitos totais operacionais, foi de 99,4%. A análise irá incidir sobre estas duas rubricas.

Relativamente à conta “Impostos e Taxas”, verificamos um aumento de proveitos de 2013 para 2014 de 20,4%, verificado sobretudo no IMI (44,6%) e IMT (30,3%).

Em relação à conta de “transferências e subsídios obtidos”, observamos uma diminuição de proveitos, face a 2013, em 12,7%, ficando-se a dever, essencialmente, à diminuição da participação fixa de IRS (-5,3%), ao decréscimo das transferências correntes da Administração Central (-29,3%) e à quebra acentuada nas transferências de capital da Administração Central (-93,4%). Em termos absolutos, a redução nesta conta, de 2013 para 2014, foi de 2,1 milhões de euros.

As transferências da administração central para as autarquias têm descido gradualmente, sendo esta situação observável ao nível da conta das transferências obtidas. Nesta fase existem também menos projetos comparticipados o que implica menos verbas disponíveis na conta “transferências e subsídios obtidos”.

Ao nível dos proveitos operacionais globais, verificou-se um aumento de 2013 para 2014 de 14,2%. Neste aumento, está refletido o acréscimo da parte relativa aos impostos e taxas, nomeadamente a conta relativa ao IMT.

2.3. Contabilidade de custos

A contabilidade de custos centra-se, tal como o próprio nome indica, na análise dos custos da organização. A implementação deste sistema de contabilidade permite a obtenção de informação adicional para a gestão, através do apuramento dos custos por funções, centros de custo e centros de responsabilidade. Assim, a contabilidade de custos é um instrumento indispensável ao nível autárquico:

- ✓ Para o cálculo dos custos de prestação de bens e serviços;
- ✓ Para o cálculo dos custos de utilização de inúmeros equipamentos e infra – estruturas de natureza diversa e de utilização coletiva;
- ✓ Na obtenção de mais e melhor informação;
- ✓ Para apoiar e promover a transparência das decisões autárquicas no seu relacionamento com clientes, contribuintes e utentes, entidades financiadoras, administração central e entidades de controlo externo.

Tipos de Custos

- ✓ Custos diretos a bens e serviços;
- ✓ Custos indiretos a bens ou serviços;
Aqueles que serão repartidos pelos bens e serviços das funções a que respeitam;
- ✓ Custos indiretos a funções;
São imputados, depois de apurados os custos diretos por função, através de um coeficiente de imputação;
- ✓ Custos não incorporáveis;
Aqueles que pela sua natureza ou causa não são afetos a funções, bens ou serviços.

De seguida é apresentada uma análise de custos desagregada sob três formas: funções, centros de responsabilidade e centros de custo. Iremos analisar pormenorizadamente cada um deles apresentando para o efeito mapas e respetivos gráficos com valores obtidos a 31 de Dezembro de 2014.

2.3.1. Análise de custos por funções

A estrutura das funções autárquicas a adotar no âmbito da contabilidade de custos é semelhante à classificação funcional da despesa apresentada nos pontos 2.5.1, 10.1 e 11.1 do POCAL. O ponto 10.1 do POCAL apresenta uma descrição das funções que compete à autarquia desempenhar, para atingir diferentes objetivos. Esta classificação funcional das despesas permite quantificar os objetivos a atingir por uma autarquia, nos mais diversos níveis, planificar a sua atividade, conhecer o seu contributo para o desenvolvimento cultural e socioeconómico do concelho e obter informação sobre o esforço financeiro, por esta desenvolvido, nas áreas de intervenção e na prossecução das suas atribuições.

Sendo assim, existem quatro funções principais: gerais; sociais, económicas e outras. Dentro destas quatro funções o plano apresenta várias “subfunções”. Os seus custos podem ser observados nos quadros seguintes.

Quadro 21 - Resumo dos custos por funções em 2013/2014

Designação	2014	2013
Funções gerais	56.307.528	55.870.314
Funções sociais	40.219.226	51.019.745
Funções económicas	8.659.568	7.944.374
Outras funções	5.530.971	3.162.673
TOTAL	110.717.293	117.997.106

Através do gráfico infra temos a perceção do investimento Municipal nas suas áreas de atuação.

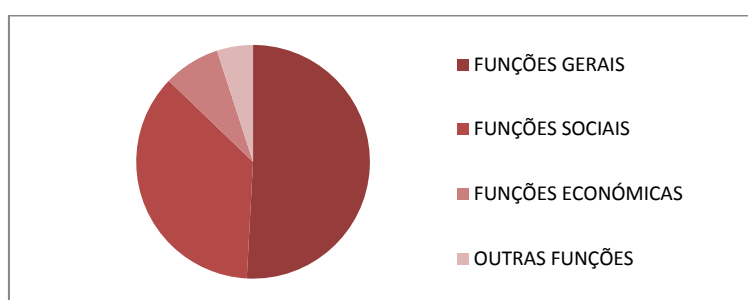


Gráfico 11 – Custos por funções

O apuramento da classificação funcional desagregada resulta nos seguintes valores:

Quadro 22 - Análise dos custos por funções

Designação	2014
FUNÇÕES GERAIS	56.307.528
Administração geral	51.411.307
Proteção civil e luta contra incêndios	1.928.784
Polícia municipal	2.967.437
FUNÇÕES SOCIAIS	40.219.226
Ensino não superior	7.569.129
Serviços auxiliares de ensino	406.916
Serviços individuais de saúde	1.008.431
Segurança social	541.714
Ação social	7.948.951
Habituação	84.369
Ordenamento do território	5.202.268
Proteção do meio ambiente e conservação da natureza / Resíduos sólidos	6.618.687
Cultura	5.644.357
Desporto, recreio e lazer	2.561.838
Outras atividades cívicas e religiosas	2.632.566
FUNÇÕES ECONÓMICAS	8.659.568
Indústria e energia	4.204.603
Transportes rodoviários	3.817.141
Transportes aéreos	2.887
Mercados e feiras	165.288
Outras funções económicas	469.649
OUTRAS FUNÇÕES	5.530.971
Diversas não especificadas	5.530.971
TOTAL	110.717.293

Da análise deste mapa, cuja despesa se encontra agregada por funções, podemos confirmar o peso das funções gerais de cerca 50,9%, sendo que este grupo abrange os órgãos da autarquia e os seus serviços gerais, designadamente os da área administrativa e financeira, tesouraria, património e notariado.

Em 2014 as funções sociais totalizaram 40,2 milhões de euros, que representam 36,3% dos custos assumidos, salientando-se deste grupo a ação social com 7,2%, a educação com 6,8%, a proteção do meio ambiente e higiene urbana com 6% e a cultura com 5,1%.

2.3.2. Análise dos custos por centro de responsabilidade

Os serviços do Município organizam-se internamente de acordo com o modelo de estrutura hierarquizada previsto na alínea a) do n.º1 do artigo 9 e do artigo 10.º, do Decreto-Lei n.º 305/2009, de 23 de outubro.

Quadro 23 - Custos por centro de responsabilidade

Centro de Responsabilidade	Valor
Administração Autárquica	951.846
CM - Câmara Municipal	817.494
AM - Assembleia Municipal	104.957
CLI - Classes Inativas	29.395
Unidades de Assessoria	29.339.430
GPRE - Gabinete da Presidência	898.264
GVPRE - Gabinete da Vice-Presidência	3.949.354
Gabinetes de Vereação	23.753.578
GRIP - Gab. Relações Intern. Públicas e Protocolo	376.098
GACN - Gab. Apoio Câmara Municipal e Notariado	307.128
GAUD - Gab. Auditoria Interna	54.084
GAAM - Gab. Apoio Assembleia Municipal	924
Direção Municipal de Coesão e Capacitação Social	15.528.386
DMCC - Dir. Municipal de Coesão e Capacitação Social	594
GAPG - Gab. Planeamento e Gestão DMCC	9.945
DHS - Depart. Habitação e Desenv. Social	2.338.363
GACG - Gab. Coordenação e Gestão DHS	15.650
DDES - Div. Desenv. e Recursos Sociais	2.112.466
DIIS - Div. Intervenção Social	778.682
DIPS - Div. Promoção Saúde	583.550
DED - Dep. Educação e Desporto	854.030
GACG - Gab. Coordenação e Gestão DED	10.241
DIED - Div. Intervenção Educativa	7.329.513
DESP - Div. Desporto	1.495.352
Direção Municipal de Gestão e Intervenção Territorial	29.439.659
DMGI - Dir. Mun. de Gestão e Intervenção Territ.	170.584
GAPG - Gab. Planeamento e Gestão DMGI	15.594
DGT - Departamento de Gestão Territorial	884.329
GACG - Gab. Coordenação e Gestão DGT	58
DLUR - Div. Licenciamentos Urbanísticos	820.071
DLEC - Div. Licenciamentos Económicos	577.169
DGEA - Div. Gestão Administrativa	501.024
DRUL - Div. Requalificação, Estudos e Projetos	385.921
ULAU - Unidade de Licenciamentos AUGI	324.777
SVET - Serviço Veterinário Municipal	170.866
DIT - Dep. Intervenção Territorial	696.031
GACG - Gab. Coordenação e Gestão DIT	128.672
DOEE - Div. Obras de Edifícios e Equipamentos	589.246
DOVI - Div. Obras de Vias e Infraestruturas	1.662.239
DGEV - Div. Gestão Estrutura Verde	2.620.951
DMOA - Div. Mobilidade e Acessibilidades	404.746
UQAE - Uind. Qualif. Ambiental, Energias e Sistemas	269.682
UTMA - Unidade Transporte e Manutenção Auto	2.525.638
UMSL - Unidade Manutenção e Serviços Logísticos	12.218.979
UIEP - Unidade de Iluminação e Espaços Públicos	4.473.082

Centro de Responsabilidade	Valor
Direção Municipal de Estratégia Inovação e Qualificação	12.191.708
DMEI - Dir. Municipal Estratégia, Inovação e Qual.	240.280
GAPG - Gab. Planeamento e Gestão DMEI	20.921
DDE - Depart. Desenvolvimento Estratégico	74.780
DVRI - Div. Valorização Recursos e Inovação	173.265
DAPC - Div. Animação e Patrimónios Culturais	3.964.138
DCIP - Div. Cidadania e Participação	514.928
DPC - Dep. Planeamento e Comparticipações	225.168
DORT - Div. Plan. Ordenamento do Território	854.300
DCOF - Div. Comunicação de Fundos	291
DIC - Dep. Inovação e Comunicação	56.772
DMCO - Div. Marca e Comunicação	1.434.325
DSTI - Div. Sist. Suporte à Decisão e Tec. Informação	2.037.951
DJUV - Div. Juventude	2.152.522
DARQ - Div. Arquivos Municipais	50.610
DPRE - Div. Promoção de Emprego	391.457
Direção Municipal de Apoio à Gestão	33.717.346
DMAG - Dir. Municipal de Apoio à Gestão	10.036.558
GAPG - Gab. Planeamento e Gestão DMAG	488
DFP - Depart. Gestão Financeira e Patrimonial	208.228
SEFI - Serviço Execuções Fiscais	152.847
DPCO - Div. Plano Orçamento e Controlo Orçamental	1.579.479
DCCD - Div. Contabilidade e Cont. Disponibilidades	4.953.474
TESM - Tesouraria Municipal	31.903
DAPE - Div. Assuntos Patrimoniais e Expropriações	3.028.792
DCOP - Div. Contratação Pública	532.986
DHJ - Depart. Rec. Humanos e Assuntos Jurídicos	2.570.246
DIAJ - Div. Assuntos Jurídicos	6.182.934
DICO - Div. Contra Ordenações	383.606
DVRH - Div. Valorização Rec. Humanos	4.055.805
Departamento de Polícia Municipal e Fiscalização	2.583.515
DPF - Depart. Polícia Municipal e Fiscalização	414.326
DPOL - Div. Polícia	978.300
DFIS - Div. Fiscalização Geral	714.457
DFEI - Div. Fiscalização, Obras e Infraestruturas	268.603
GTEC - Gabinete Técnico	207.829
Serviço Municipal de Proteção Civil	2.094.227
SPC - Serviço Municipal de Proteção Civil	1.055.761
DPSE - Div. Prevenção e Sensibilização	1.007.569
GTEF - Gab. Técnico Florestal	11.800
GAPO - Gab. Técnico de Planeamento e Operações	19.097
Total	125.846.117

Os centros de responsabilidade correspondem a segmentos organizacionais que dispõem de meios humanos e materiais necessários para exercer as funções e atingir os objetivos que lhe são superiormente cometidos.

Na contabilidade de custos, os centros de responsabilidade são uma constante na classificação da despesa, ou seja, independentemente da natureza do custo, este tem sempre associado um centro de responsabilidade.

2.3.3. Análise dos custos por centro de custo

A análise dos custos de determinado centro de responsabilidade e a sua imputação, nem sempre são possíveis sem se decompor o centro de responsabilidade em unidades contabilísticas mais pequenas, designadas por centros de custos.

Quadro 24 - Custos por centro de custo

Centros de Custo	Valor
Transferências a Entidades	20.517.595
Equipamentos e Infra Estruturas Municipais	20.349.452
Custos de Estrutura / Atividades Municipais	68.666.688
Total	109.533.735

3. Endividamento municipal

Os limites de endividamento surgiram com a entrada em vigor da Lei n.º 2/2007, de 15 janeiro. Em 2014 houve alteração nos cálculos do limite de endividamento e, respetivamente, no apuramento da dívida total, de acordo com os artigos 52.º e 54.º da Lei n.º 73/2013, de 03 de setembro, conjugado com o artigo 97.º da Lei n.º 83-C/2013, de 31 de dezembro.

No quadro seguinte apresentamos a situação no ano de 2014 do Município de Cascais face ao limite da dívida total.

O montante da dívida do Município em 31 de dezembro de 2014, não excede o limite de endividamento que é de € 119.962.190,70.

Quadro 25 – Limite da dívida total

DESIGNAÇÃO	Cobrança 2011	Cobrança 2012	Cobrança 2013	Média dos três exercícios anteriores
TOTAL DAS RECEITAS CORRENTES LÍQUIDAS	126.435.696,00	118.080.425,00	117.185.706,00	120.567.275,67
(1) LIMITE DA DÍVIDA TOTAL (1,5 vezes média da receita corrente líquida cobrada nos três exercícios anteriores)				180.850.913,50
(2) DÍVIDA TOTAL 01-01-2014 (incluindo Entidades relevantes para efeitos de limite da dívida)				104.740.010,00
Margem Absoluta				76.110.903,50
(3) MARGEM UTILIZAVEL 01-01-2014 (margem absoluta*20%)				15.222.180,70
LIMITE DE ENDIVIDAMENTO PARA 2014				119.962.190,70
MUNICÍPIO				
DÍVIDA A INSTITUIÇÕES DE CRÉDITO				39.477.895,80
DÍVIDA A TERCEIROS - CURTO PRAZO *				40.838.767,50
SUBTOTAL				80.316.663,30
ENTIDADES RELEVANTES PARA EFEITOS DE LIMITES DA DÍVIDA TOTAL				
DÍVIDA EMPRESAS LOCAIS E OUTRAS				718.302,34
(4) DÍVIDA TOTAL 31-12-2014				81.034.965,64
(5) MONTANTE EXCESSO				
(6) = (3) - ((4) - (2)) MARGEM DISPONIVEL POR UTILIZAR				38.927.225,06

Nota: * sem operações de tesouraria, provisões, acréscimos e diferimentos;

4. Proposta de aplicação de resultados

Para cumprimento do ponto 2.7.3.5 do POCAL, propõe-se que o resultado líquido positivo do exercício, no montante de € 12.738.931,97 tenha a seguinte aplicação:

- Que sejam constituídas reservas legais no montante de € 636.946,60, correspondente a 5% do resultado líquido;
- O restante valor, € 12.101.985,37, seja transferido para a conta 51.3 – Património adquirido.

Capítulo II – Reporting de atividades

O presente relatório de atividades baseia-se nos relatórios trimestrais apresentados pelos serviços e submetidos à apreciação da Assembleia Municipal, conforme estabelecido na alínea c) do n.º 2 do art.º 25 da Lei n.º 75/2013, de 12 de setembro. Assim, pretende-se focar as atividades mais relevantes desenvolvidas pelo Município durante o ano de 2014.

1. Educação

A Educação é hoje reconhecida como um dos principais fatores de progresso das sociedades modernas e compete ao Estado a construção de políticas que permitam aos cidadãos desenvolver as suas capacidades para participar ativa e responsabilmente na sociedade.

Neste sentido e porque a educação é um fator estratégico para o desenvolvimento sustentável que defendemos para o Concelho, assumimos as competências que decorrem do quadro legal em vigor mas também outras que a administração central tem sistematicamente deixado a descoberto. Fazemo-lo, envolvendo sempre que possível, os diferentes atores e agentes educativos, estabelecendo parcerias de confiança.

O município de Cascais tem prosseguido uma política educativa que promove o desenvolvimento pessoal assente na construção de uma escola inclusiva.

No município, independentemente das condições socioeconómicas ou quaisquer outras diferenças, a equidade no acesso à educação de todas as crianças e jovens cascalenses é um facto e não apenas um direito proclamado.

Para cumprimento deste desiderato a autarquia tem feito um esforço continuado de investimento na área da educação quer ao nível da qualificação dos recursos humanos quer em equipamentos e recursos financeiros.

Refeição Escolar

Oferta do serviço de uma refeição diária, almoço em refeitórios escolares. Esta refeição é equilibrada e adequada às necessidades da população escolar. A comparticipação do custo das refeições é feita de acordo com a situação socioeconómica dos agregados familiares, das crianças e alunos que frequentem os estabelecimentos de ensino do 1.º ciclo e do pré-escolar da rede pública do Concelho de Cascais.

As refeições são comparticipadas pelo Ministério da Educação e Ciência, pela Câmara Municipal de Cascais e pelas famílias de acordo com o escalão do abono de família.

Transporte Escolar

A Autarquia garante o serviço de transporte aos alunos do ensino básico e secundário (oficial, particular e/ou cooperativo) que residam a mais de 3 km ou 4 km dos estabelecimentos de ensino, respetivamente sem ou com refeitório.

O transporte escolar é gratuito para os estudantes sujeitos à escolaridade obrigatória. A Autarquia disponibiliza ainda o Transporte Acompanhado e Adaptado de alunos do ensino básico e secundário, sem mobilidade e/ ou com autonomia reduzida, possibilitando uma maior mobilidade e autonomia nas deslocações entre o local de residência e o estabelecimento escolar desde que o mesmo se localize no interior do concelho.

Auxílios Económicos

Atribuição de apoio económico aos alunos que frequentem as escolas do 1.º ciclo do ensino básico do Concelho, cuja situação socioeconómica determina a necessidade de comparticipação das despesas com a aquisição de livros, material escolar e atividades de complemento curricular (visitas de estudo), recurso essencial para o prosseguimento da escolaridade.

A comparticipação é aprovada anualmente pela Câmara Municipal, tendo por base as orientações do Ministério de Educação, no que respeita aos valores de compartição mínima para os alunos do 1.º ciclo do ensino básico.

Atividades de Animação e Apoio à Família

As Atividades de Animação e Apoio à Família (AAAF) proporcionam às crianças, que frequentam a educação pré-escolar da rede pública, a possibilidade de prolongamento de horário de acordo com as necessidades das famílias.

As AAAF são desenvolvidas em parceria com os Agrupamentos de escolas e instituições e tem por objetivos proporcionar às crianças um tempo de atividade lúdica e criativa e ao mesmo tempo, salvaguardar o seu direito ao brincar, ao tempo livre e lazer, à participação e tomada de decisão.

Componente de Apoio à Família

Este programa garante o acolhimento antes e após o horário escolar e oferece programas de férias para crianças que frequentam o 1º ciclo de escolaridade da rede pública. Este serviço só funciona nalgumas escolas e é participado pelas famílias.

Atividades de Enriquecimento Curricular

As Atividades de Enriquecimento Curricular (AEC) integram o programa Escola a Tempo Inteiro, desenvolvido em parceria com os agrupamentos de escola e entidades parceiras e inclui as seguintes respostas educativas:

- Atividades de animação e apoio à família para o ensino pré- escolar;
- Atividades de enriquecimento curricular para o 1º ciclo do ensino básico;
- Componente de apoio à família, 1º ciclo do ensino básico;
- Espaços Lúdicos.

Nas Atividades de enriquecimento curricular para o 1º ciclo, as crianças usufruem de uma grande diversidade de atividades, projetos, espaços e dinâmicas pedagógicas. As atividades desenvolvidas incluem o inglês, o domínio desportivo e atividades lúdico- expressivas (filosofia, dança, expressão musical, dramática e plástica, animação do livro e da leitura e atividades lúdicas).

Intervenção para a Inclusão

O Município faculta respostas diversificadas para as crianças com necessidades educativas especiais de acordo com a especificidade de cada criança, nomeadamente criação de Unidades de Apoio Especializado no 1º, 2º e 3ºciclo, Salas de Aprendizagens Funcionais no 2º e 3º ciclos, transporte acompanhado e adaptado a crianças com baixa autonomia, aquisição de tecnologias de apoio e estabelece parcerias com instituições do concelho para a qualificação das respostas.

A nossa intervenção está focada nos equipamentos para alunos com NEE, na inclusão no âmbito do programa de escola a tempo inteiro na intervenção educativa/terapêutica, no apoio para a vida ativa e inclusão na comunidade, na formação e suporte aos agentes educativos e no tempo livre, lazer e desporto.

Espaços Lúdicos

A Câmara Municipal de Cascais tem a preocupação de fazer cumprir o princípio 7º da Declaração Universal dos Direitos da Criança (1959): “ (...) A criança deve ter plena oportunidade para brincar e para se dedicar a atividades recreativas, que devem ser orientados para os mesmos objetivos da educação; a sociedade e as autoridades públicas deverão esforçar-se por promover o gozo destes direitos”.

Neste sentido e porque também se educa em contextos não-formais, foram concretizadas um conjunto de respostas lúdicas dentro e fora da escola, dinamizadas em parceria com Instituições locais:

Ludobibliotecas, pensadas no conceito de multifuncionalidade do uso de equipamentos escolares, sendo nalgumas escolas reforçadas pela abertura à comunidade durante os sábados e as interrupções letivas.

Ludotecas que são espaços comunitários de educação não-formal, com abertura ao público durante a semana e ao fim de semana.

Levar a Ler

O projeto Levar a Ler qualifica Técnicos de Educação para o desenvolvimento de práticas educativas de incentivo à leitura, através da dinamização/animação da leitura junto dos seus alunos na biblioteca de turma e de escola.

O projeto surge como um contributo para diminuir os elevados níveis de insucesso da língua portuguesa no Concelho e tem como parceiros o projeto “Literatura & Literacia” e o Centro de Formação de Escolas do Concelho de Cascais sendo a formação de professores efetuada no Laboratório de Aprendizagens.

Banco do Tempo

O Banco do Tempo constitui-se como um sistema que organiza a troca de serviços entre membros de acordo com as capacidades e necessidades de cada um.

O Banco de tempo tem por público-alvo a comunidade em geral e promove oficinas, conversas com..., e funciona no Laboratório de Aprendizagens.

Hortas Escolares

Projeto de sensibilização ambiental desenvolvido em parceria com a Divisão de Cidadania e Participação e o Gabinete de Sensibilização Ambiental destinado aos alunos do ensino público e privado do concelho, desde o ensino básico ao secundário, visa capacitar alunos, encarregados de educação, professores e auxiliares para a criação e manutenção da horta biológica, que permita a exploração pedagógica em articulação com o currículo e o Projeto Educativo.

Ensino Secundário e transição para a Vida Ativa

Apoio a conteúdos curriculares locais no ensino secundário, promotores do sucesso educativo e pessoal dos alunos e facilitadores da transição Escola/Mercado de Trabalho. Valorização das estruturas e práticas de informação e aconselhamento profissional, estabelecimento de parcerias com agentes dos setores económico, qualificação de ofertas educativas.

Projetos em curso: Estudo de Interesses Profissionais e Expectativas Formativas dos Jovens de Cascais, Feiras de Profissões e Ensino Superior, Apoio em Estágios Académicos nos Serviços de Psicologia, “Conteúdos Curriculares Locais na Educação de Novas Gerações”: Espaço de Reflexão para Docentes do Ensino Secundário, Qualificação do Ensino Profissionalizante, “Millennium Youth Project”: Projeto Europeu de Educação para o Desenvolvimento, Oficinas de Formação na Área das Competências Essenciais de Vida e Empregabilidade.

Cidades Educadoras

Cascais pertence desde 1997 à Associação Internacional das Cidades Educadoras (AICE) cuja Carta de Princípios estabelece: o Direito a uma Cidade Educadora, o Compromisso da Cidade e que a Cidade deve estar ao Serviço Integral das Pessoas.

A AICE conta com 476 cidades associadas, 50 das quais portuguesas, em 37 países.

Para melhor cumprir com os princípios da Carta da AICE, as cidades portuguesas criaram a Rede Territorial Nacional das Cidades Educadoras que promove encontros entre as cidades, grupos de trabalho que refletem sobre diversas temáticas e publica um Boletim com experiências das cidades aderentes.

Conselho Municipal de Educação

O Decreto-lei n.º 7/2003, de 15 de janeiro, instituiu o Conselho Municipal de Educação, com as alterações introduzidas pela Lei n.º 41/2003, de 22 de Agosto, Declaração de Retificação nº

13/2013 de 11 de Outubro e a Lei nº 6/2012 de 10 de Fevereiro e determina a sua composição e competências.

O Conselho Municipal de Educação é uma instância de coordenação e consulta, que tem por objetivo promover, a nível municipal, a coordenação da política educativa, articulando a intervenção, no âmbito do sistema educativo, dos agentes educativos e dos parceiros sociais interessados, analisando e acompanhando o funcionamento do referido sistema e propondo as ações consideradas adequadas à promoção de maiores padrões de eficiência e eficácia do mesmo.

2. Cultura

A política cultural de um município deve, em primeiro lugar, ser entendida no contexto global do papel das autarquias - enquanto órgão de administração pública - que se caracteriza por um conjunto vasto de competências, exercidas em todas as áreas da sociedade, assente na profissionalização das suas estruturas e técnicas administrativas e dos seus recursos humanos.

Acresce, no caso dos municípios associados a grandes áreas urbanas, a complexificação da caracterização socioprofissional do concelho e a multiplicação de estímulos externos a que é preciso atender num mundo em constante mutação.

Para além destes fatores, é necessário ter em linha de conta a especificidade histórico-cultural do concelho, uma vez que o cenário dos nossos dias resulta de circunstâncias históricas que, indissociáveis da evolução do contexto nacional que as torna inteligíveis, devem ser conhecidas e estudadas para uma melhor compreensão das realidades atuais.

A atividade cultural da Câmara Municipal de Cascais desenvolve-se segundo cinco linhas estratégicas:

- Património: estudo, salvaguarda e formulação e implementação de projetos de utilização; projetos estratégicos interdisciplinares consubstanciados em Planos de Pormenor e na definição de perímetros culturais;
- Gestão das Redes de Equipamentos Culturais (Museus, Bibliotecas, Auditórios e Centro Cultural de Cascais);
- Apoio ao associativismo e à consolidação do tecido cultural do concelho;
- Desenvolvimento de iniciativas e projetos culturais locais, mas orientados para um âmbito nacional ou internacional e de grande prestígio;
- Forte aposta num setor editorial diversificado que responda às necessidades de todos os tipos de público.

3. Desporto

A política desportiva da Câmara Municipal de Cascais vai ao encontro da promoção do desenvolvimento sustentado da prática da atividade física e desportiva tendo como finalidade de ter mais e melhores praticantes, atuando ao nível das infraestruturas desportivas, em parceria com as estruturas associativas e outras entidades desportivas.

As principais áreas de intervenção relacionam-se com o fomento da prática ao desporto saudável, com vista à melhoria dos níveis de saúde dos cascalenses, através dos programas de promoção desportivo nomeadamente Desporto para Todos, Desporto na Escola e Desporto nas Férias, com o apoio ao associativismo desportivo e com infraestruturas desportivas.

No ano de 2014 decorreram vários projetos e iniciativas: atividades náuticas, guia de desporto, espaços públicos e de lazer, desportos ao ar livre/aventura, ginástica no parque/praias, feira do desporto, sarau de ginástica, gala do desporto, taça de futebol de Cascais, troféu de atletismo de Cascais, desporto na escola, desporto nas férias, desporto para todos, equipamentos desportivos e espaços de lazer e associativismo desportivo.

4. Juventude e conhecimento

A Geração C é a marca da Divisão de Juventude e Conhecimento da Câmara Municipal de Cascais.

Vetor estratégico das políticas de Juventude, a Geração C, traduz uma vontade municipal de captar, fixar e desenvolver conhecimento, criar condições para uma juventude dinâmica, empreendedora, capaz de conceber o seu futuro com autonomia, segurança, capacidade de intervenção e participação na comunidade.

Conceitos como criatividade, cidadania, comunicação, conhecimento e capacitação, passaram a integrar e a serem transversais a todos os projetos, programas e serviços criados e a criar no âmbito do Pelouro da Juventude da Autarquia.

Com uma forte aposta na descentralização dos serviços para uma resposta eficaz e próxima aos jovens do Município expressa no mapa Geração C - Equipamentos e Associativismo.

A MISSÃO:

Contribuir para a Emancipação dos Jovens através da criação de estratégias orientadas para o desenvolvimento das suas competências pessoais, sociais e profissionais com vista a dotá-los das capacidades e condições necessárias ao exercício de uma Cidadania Plena.

A Política Municipal de Juventude/Geração C assenta em 4 Pilares:



De forma a incentivar os jovens para uma cidadania ativa, a Câmara Municipal desenvolveu vários programas de participação, cidadania e voluntariado.

Considerando os jovens nas suas várias vertentes - pessoal, relacional, cultural, social e artística – são implementadas políticas que estimulam a sua participação. Promover e apoiar projetos que desenvolvam e que deem expressão à criatividade, ao talento, à iniciativa, à inovação, ao conhecimento e à autonomia.

Estimular, reconhecer e valorizar a participação dos jovens em projetos e atividades de voluntariado.

Apoiar e associativismo juvenil como espaço de aprendizagem, experimentação, participação e decisão, enquanto movimento representativo da população jovem.

A participação dos jovens em estruturas associativas locais (coletividades) é um fator de rejuvenescimento das mesmas.

Para promover uma participação e cidadania ativas dos jovens do concelho, apostou a Câmara Municipal, numa política de comunicação direcionada.

Disponibilizar informação tendo em conta a diversidade de conteúdos, a especificidade de interesses e as necessidades de uma juventude heterogénea, tendo como objetivo gerar conhecimento, massa crítica e capacitação para a mudança.

Promover a igualdade de oportunidades e a proximidade no acesso à informação através da descentralização de meios e de recursos.

Privilegiar as novas tecnologias de informação e de comunicação de forma a contribuir para a aquisição de competências necessárias para uma cidadania ativa e a capacitar os jovens para uma intervenção ativa tanto nas esferas públicas como privadas.

Promover uma estratégia global de Comunicação que facilite a articulação entre os principais intervenientes na área da Juventude.

Criação de serviços técnicos especializados com vista à construção do percurso/ projeto de vida e de apoio às tomadas de decisão.

A inserção dos jovens no mercado de trabalho é uma forte aposta por parte da Câmara Municipal de Cascais.

Empregabilidade, empreendedorismo e formação são aspetos essenciais à emancipação dos jovens pelo que foram desenvolvidos programas e serviços que apoiam os jovens na construção do seu projeto de vida.

Ocupação de Jovens - Durante 9 meses os participantes, dos 18 aos 25 anos, adquirem uma primeira experiência profissional, tendo como local de trabalho os serviços da câmara municipal.

Empreendedorismo Jovem - Apoio a todos os jovens que têm por objetivo criar a sua própria empresa.

Sotão - Oficina de Desenvolvimento Pessoal - Pretende dar resposta às necessidades de conhecimento, de crescimento e de definição pessoal que os jovens encontram em determinadas alturas da sua vida.

Programa desenvolvido em parceria com a Associação Helpo – Organização Não Governamental para o Desenvolvimento.

Go - Gabinete de Orientação Vocacional e Profissional- Espaço de atendimento personalizado com um orientador escolar e profissional que presta apoio na construção de percursos educativos, na pesquisa de carreiras e profissões, na exploração do perfil pessoal e vocacional, na construção de projetos de carreira através da realização de testes vocacionais e entrevista.

Gabinete de Apoio Desenvolvimento Individual (GADI)- Espaço de atendimento personalizado que trabalha competências pessoais, sociais e relacionais que permitem definir e concretizar um projeto de vida dos jovens.

5. Desenvolvimento sócio territorial e saúde

A intervenção social municipal, embora não enquadrada por atribuições específicas que lhe sejam delegadas pela administração central, estrutura-se em torno da promoção do desenvolvimento social local.

Tem como aliadas as organizações da sociedade civil e é assim, em parceria ou em rede com as Organizações não lucrativas, que se mobilizam para a promoção e acesso a equipamentos; respostas

e recursos sociais. Numa aposta crescente na qualidade e progressiva adequação das respostas às necessidades dos munícipes, defendendo a coesão social e o apoio às pessoas e famílias em situação de vulnerabilidade, enquanto pilar fundamental para a sustentabilidade e equilíbrio da sociedade local, orienta o seu investimento para a promoção, desenvolvimento e capacitação de organizações e indivíduos.

Enquanto bem e recurso para a qualidade de vida, a saúde está dependente de fatores pessoais, socioeconómicos e ambientais (determinantes da saúde).

A promoção da saúde intervém sobre estes determinantes, visando a adoção responsável de comportamentos conducentes a estilos de vida mais saudáveis, adequados ao ciclo de vida e à condição física e psíquica dos cidadãos, correspondendo a um processo de capacitação das pessoas e das comunidades, que não é de todo exclusivo dos serviços de saúde e dos seus profissionais. Nesta perspetiva constitui um claro objetivo de intervenção para a Autarquia de Cascais, enquanto ativo e recurso central ao desenvolvimento social, económico e individual. Uma intervenção que reconhece o papel determinante da sociedade civil, das organizações não-governamentais e do cidadão em geral na promoção da saúde enquanto investimento com manifesto impacto positivo no bem-estar das comunidades e dos territórios.

A Saúde é um bem e um recurso para a qualidade de vida de cada um de nós, e está dependente de fatores pessoais, socioeconómicos e ambientais (determinantes da saúde).

A promoção da saúde intervém sobre os determinantes de saúde, visando a adoção responsável de comportamentos conducentes a estilos de vida mais saudáveis, adequados ao ciclo de vida (infância, idade adulta, envelhecimento) e à condição física e psíquica dos indivíduos, correspondendo a um processo de capacitação das pessoas e das comunidades, que não é de todo exclusivo dos serviços de saúde e dos seus profissionais.

Nesta perspetiva constitui um claro objetivo de intervenção para a Autarquia de Cascais, enquanto ativo e recurso central ao desenvolvimento social, económico e individual. Uma intervenção que reconhece o papel determinante da sociedade civil, das organizações não-governamentais e do cidadão em geral na promoção da saúde enquanto investimento com manifesto impacto positivo no bem-estar das comunidades e dos territórios.

A Câmara Municipal de Cascais desenvolve a sua política concelhia de habitação em três níveis de intervenção: Diagnóstico, Promoção e Gestão.

A. Diagnóstico

O diagnóstico das necessidades habitacionais ao nível local torna-se fundamental para a fundamentação de qualquer processo de intervenção ou de elaboração de políticas sociais. Neste entendimento, a autarquia, através do Regulamento Municipal de Habitação Social criou o Cascais-Observatório Local de Habitação, com os seguintes objetivos:

- Aprofundar o diagnóstico das necessidades habitacionais do Concelho com vista a contribuir para a elaboração de uma estratégia local de habitação, adequada às necessidades concretas da população;
- Reforçar o papel de intervenção psicossocial com famílias, assente na utilização de instrumentos “vivos” que permitam o conhecimento das dinâmicas sociais, privilegiando o conhecimento e a monitorização com vista à criação de respostas alternativas e à identificação de novas soluções (não só o realojamento ou procura de habitação);
- Melhorar a metodologia de atribuição de fogos devolutos do parque habitacional às situações de maior e grave precariedade habitacional;
- Reforçar e melhorar a capacidade de responder às situações urgentes e graves como seja a violência doméstica e os/as sem alojamento.

Com este Observatório, o Município privilegia o conhecimento do fenómeno da carência habitacional no concelho de Cascais, realizando diagnósticos atualizados desta problemática, com vista à criação de respostas alternativas adequadas à realidade concelhia, à sustentabilidade do processo e à identificação de novas soluções.

B. Promoção e Habitação

Atualmente o Município de Cascais detém importantes atribuições e competências no âmbito da habitação, designadamente, ao nível da promoção da habitação social e da gestão do respetivo património municipal, nos termos conjugados da alínea i), do n.º 1, do artigo 13.º e do artigo 24.º da Lei n.º 159/99, de 14 de Setembro. No âmbito da promoção de habitação, a Câmara Municipal de Cascais nos últimos anos planeou e promoveu os seguintes programas de habitação:

- Programa Especial de Realojamento (1993-2011);
- Candidaturas para Venda de Habitação a Custos Controlados (2002-2008);
- Realojamentos PROHABITA (2008-2011);
- Programa de Habitação Jovem;

- Programa de Gestão de Mobilidades.

C. Gestão do parque Habitacional

A Câmara Municipal de Cascais procura intervir no âmbito da gestão do parque de habitação social do concelho, procurando resolver e atenuar os fenómenos de pobreza, exclusão social e consequentemente dignificar as condições de vida das pessoas e famílias com menores recursos. Estas situações são legalmente enquadradas ao abrigo dos contratos de arrendamento social, sob o regime de renda apoiada. A gestão do parque habitacional é da responsabilidade da Cascais Envolve.

6. Planeamento do território

O Planeamento Estratégico (PE) pretende ser abrangente, envolvendo temas como: Competências Técnicas, Gestão, Estratégica, Território, Recursos Naturais, Cultura, Vantagens Competitivas, Marketing Territorial e Afirmação de Âmbito Local à Internacionalização.

Objetivo: Construção de uma vantagem sustentada do Concelho de Cascais, conquistando a competitividade regional, nacional e internacional, de forma continuada.

Estratégia: Apostar na criatividade, na inovação, na singularidade e no empreendedorismo, em articulação com todos os agentes sociais.

Entre as principais atividades, realizaram-se durante o ano 2014 no âmbito Municipal:

- Adesão do Município de Cascais à Associação da Rota dos Vinhos de Portugal;
- Relatório de ponderação do período de discussão pública das propostas de Plano de Pormenor do Espaço de Reestruturação Urbanística de Carcavelos Sul e de Delimitação da Reserva Ecológica Nacional na área do plano;
- Plano de Pormenor do Espaço de Reestruturação Urbanística de Carcavelos Sul;
- Adesão do Município de Cascais à Rede CIVINET Espanha e Portugal;

Cascais: Território de criatividade, conhecimento e inovação:

- Acompanhamento técnico do processo conducente à instalação da “Nova School of Business and Economics” em Carcavelos;
- Projeto de Atlas Urbanístico de Cascais;

- Estudo de caracterização das atividades económicas e industriais numa área de intervenção delimitada, em Alcabideche;

Cascais: Território com qualidade de vida urbana: Mobilidade.

- Planeamento de Zonas de Acalmia de Tráfego;
- Programa de Intervenção em Espaço Público (PIEP);

Cascais - Território com qualidade de vida urbana; Território de criatividade, conhecimento e inovação; Território de valores ambientais; Território coeso e inclusivo; Território de Cidadania Ativa:

- Plano Diretor Municipal (PDM);
- Reuniões de concertação com a ANA - Aeroportos de Portugal para apresentação do trabalho desenvolvido;
- Plano de Pormenor do Espaço de Reestruturação Urbanística de Carcavelos Sul (PPERUCS);
- Relatório de Ponderação do Período de Discussão Pública das Propostas de Plano de Pormenor do Espaço de Reestruturação Urbanística de Carcavelos Sul e de Delimitação da Reserva Ecológica Nacional;
- Proposta de delimitação da REN;
- Redação, revisão e edição do livro sobre o PPERUCS;
- Elaboração da declaração ambiental do PPERUCS;
- Planos de Pormenor (PP) das aldeias e lugares inseridos no Parque Natural de Sintra-Cascais (PNSC), decorrentes do Plano de Ordenamento do PNSC;
- Plano de Pormenor da Boca do Inferno, decorrente do Plano de Ordenamento da Orla Costeira de Sintra-Sado (POOC-SS);
- Plano de Pormenor do Espaço de Estabelecimento Terciário do Arneiro (PPEETA) e Plano de Pormenor do Espaço Terciário de Sassoeiros Norte (PPETSN):
- Acompanhamento do promotor El Corte Inglés para a execução dos Planos de Pormenor;
- Assegurar o macro planeamento físico do Município de Cascais ao nível do ordenamento do território, no âmbito da representação/participação do Município de Cascais nos processos de elaboração de Planos Especiais de Ordenamento do Território (PEOT), de Planos Setoriais de Ordenamento do Território (PSOT) e de outros programas e projetos;
- Plano de Ordenamento do Estuário do Tejo (POE-Tejo);
- Plano de Ordenamento do Parque Natural de Sintra-Cascais (POPNSC);

- Plano(s) de Ordenamento da Orla Costeira (POOC);
- Projeto ENVITEJO – Sistema de Informação e Gestão Ambiental para o Estuário do Tejo;

7. Obras municipais, manutenção e trânsito

Durante o ano de 2014 ficaram concluídas diversas obras no concelho, que se traduzem numa melhoria significativa no dia-a-dia dos munícipes, na rede viária e nos equipamentos. Salientamos:

- Requalificação paisagística da Quinta dos Gafanhotos – Carcavelos;
- Aquisição de serviços de estudo de simulação de tráfego da intersecção giratória em sentido único, no troço viário da EN 249-4, compreendido entre a saída do nó de Carcavelos (A5/IC15) e a Rotunda do Cemitério em São Domingos de Rana”;
- Aquisição de serviços de coordenação de segurança e saúde em estaleiros de construção na fase de execução da obra;
- Aquisição dos serviços de manutenção do equipamento Touch Tank no Centro do Interpretação Ambiental da Pedra do Sal;
- Aquisição de serviços de colocação de mastro para constar como símbolo de representação da ligação da Vila de Cascais ao desporto de vela;
- Aquisição de serviços de “execução do projeto de reabilitação do caneiro da Cadaveira”;
- Aquisição de serviços de “execução do estudo prévio e Projeto de Execução para a Estrada de Bicesse/Livramento – 2ª fase”.
- Construção da Escola EB1 e JI, Padre Agostinho da Silva-Tires.
- Mudança de instalações modulares com valência de refeitório de ATIBÁ para EB 1º ciclo do Arneiro;
- Aquisição de serviços de avaliações acústicas de ruído ambiente para verificação do grau de incomodidade sonora no local objeto de reclamação;
- Aquisição de serviços de Projeto de Reformulação da Casa Sommer nas Especialidades de Arquitetura, Estruturas, Infraestruturas de Instalações Elétricas/Segurança Ativa, Ited e instalações mecânicas;
- Aquisição de serviços para elaboração de projeto de execução para reforço do esporão da Praia do Tamariz e reforço do muro da Praia das Avencas;
- Aquisição de serviços para elaboração de projeto de arquitetura para requalificação do edifício da lota;

- Alargamento da EN 247-5 em Manique –, Abertura do Procedimento do Concurso de Empreitada e Aprovação das peças;
- Projeto concluído da Reparação na Escola Básica da Torre – Praceta dos Loureiros – Torre;
- Projeto concluído da Escola EB1 do Arneiro – cobertura e contentor;
- Projeto concluído dos Trabalhos de Reabilitação e Impermeabilização na Escola Básica de Sassoeiros;
- Projeto concluído da Reabilitação da Cobertura do Jardim de Infância de Bicesse;
- Projeto concluído da Remodelação de Instalações Elétricas na Malveira da Serra;
- Projeto concluído das Pinturas e trabalhos de Reparação na Escola EB1 da Arneiro;
- Projeto concluído da Recuperação da Ciclovía entre Cascais / Guincho;
- Projeto concluído da Requalificação do Sistema de Drenagem Pluvial na Praia da Parede;
- Projeto concluído da Promoção e Manutenção de Acessibilidades Pedonais no Concelho de Cascais;
- Concurso em Procedimento Administrativo – Aquisição de Projeto para Reabilitação do Caneiro da Cadaveira;
- Concurso em Procedimento Administrativo - Alargamento da EN 247-5 em Manique;
- Concurso em Procedimento Administrativo - Empreitada de Execução de Vedações no Concelho de Cascais;
- Concurso em Procedimento Administrativo - Inspeção de Gás em Escolas de Ensino Básico e Jardins de Infância em Cascais;
- Concurso em Procedimento Administrativo - Requalificação do Sistema de Drenagem Pluvial na Praia da Parede;
- Concurso em Procedimento Administrativo – Reforço da Escadaria de Acesso Casa Museu Verdades Faria;
- Concurso em Procedimento Administrativo – Promoção e Manutenção de Acessibilidades Pedonais no Concelho de Cascais;
- Concurso em Procedimento Administrativo – Estudo Prévio e Projeto de execução para a Estrada de Bicesse/Livramento – 2ª Fase;
- Consignação da Obra de Acesso Pedonal à Rua da Bela Vista – Bairro Massapés;
- Consignação da Obra das Hortas comunitárias da Quinta dos Gafanhotos;
- Consignação da Obra de Reabilitação de Edifícios e de Campo de Jogos na EB1 de Manique;

- Consignação da Obra de Reabilitação de Requalificação das Coberturas Exteriores e Associação de Estudantes - Escola Secundária Fernando Lopes Graça na Parede no Concelho de Cascais - Lote 2;
- Consignação da Obra de Execução de Reforço de Pavimentos no Concelho de Cascais – 1ª Fase;
- Construção do Espaço Polivalente – Cobertura EB1 da Parede;
- Remodelação do Edifício 5 de Outubro – Futuras Instalações da DPRE;
- Trabalhos de Reabilitação de Impermeabilização na Escola Básica de Sassoeiros;
- Reabilitação de Edifícios e de Campo de Jogos na EB1 De Manique;
- Reabilitação da Cobertura do Jardim de Infância de Bicesse;
- Remodelação de Instalações Elétricas na Escola da Malveira da Serra;
- Certificação de Instalações elétricas em Edifícios de CMC;
- Escola do Arneiro – Contentor;
- Coberturas exteriores e Campo Desportivo da EB1 do Arneiro;
- Pinturas e trabalhos de Reparação na Escola EB1 da Arneiro;
- Obra de Reparação na Escola Básica da Torre – Praceta dos Loureiros – Torre;
- Montagem do Mastro Endeavour;
- Recuperação da Ciclovia Cascais – Guincho.

8. Atividades económicas

Com o objetivo de dinamizar a atividade económica de Cascais, a Autarquia aposta num conjunto de medidas que visam a criação de condições para o investimento no concelho.

Um dos principais potenciais de Cascais respeita a economia, ocupando o 4º lugar no ranking de riqueza concelhia, e também o 4º concelho com maior número de empresas. Considerando as características naturais do concelho, o turismo, a atividade pesqueira e o comércio local são as mais dinamizadoras da economia de Cascais.

Nesse sentido tem a Câmara Municipal como prioridades a implementação de uma plataforma de informação, pesquisa e interação com os agentes económicos, investidores e munícipes em geral, bem como a promoção e fácil acesso à informação, pelo empresário/investidor de forma a aproximar a sua ideia de investimento/negócio dos requisitos legais necessários para viabilizar do seu projeto.

A importância de um canal de interação que permita ao investidor a colocação de questões e esclarecimentos de dúvidas são aspetos essenciais para a promoção da economia e o apoio a todos os que pretendem investir.

9. Requalificação urbana

O Município de Cascais tem em curso um conjunto de medidas que visam agilizar os procedimentos através da desmaterialização de processos, permitindo que de sua casa ou escritório possa submeter os seus requerimentos e consultar o ponto de situação do seu processo.

Contamos lançar brevemente os serviços de urbanismo *online*, com uma aplicação que o encaminha e ajuda no preenchimento e indica os documentos necessários para o seu requerimento.

Evidenciam-se algumas das atividades durante o período em análise:

- Estudo e projeto do Centro de Proteção Animal, no Zambujeiro;
- Adequação do estudo de requalificação urbana em Talaíde ao projeto OP em aprovação;
- Estudo relativo às Hortas e Parque Infantil da Quinta do Rato no âmbito do programa-Orçamento Participativo;
- Proposta de hortas comunitárias no Bairro dos Sete Castelos;
- Estudo de Ocupação Urbanística em Matarraque;
- Estudo de Requalificação da Plataforma Cultural de Cascais (área envolvente à Casa Sommer);
- Proposta de Requalificação da Praceta dos Olivais em Talaíde, no âmbito do programa-Orçamento Participativo;
- Estudo Preliminar de Requalificação Urbanística da Praça Azevedo Gomes, Parede;
- Estudo de Aproveitamento Urbanístico (PCU) de terreno municipal na Av. Infante D. Henrique, Cascais;
- Elaboração de PCU para terreno municipal em Bicesse, Alcabideche;
- Estudo Preliminar de Requalificação de Quarteirão no Bairro do Rosário, Cascais e Área Envolvente.

10. Ambiente

A Sensibilização Ambiental tem como objetivo informar e esclarecer as pessoas sobre os problemas ambientais e suas possíveis soluções, procurando transformar os cidadãos em participantes ativos na proteção dos valores naturais. A sensibilização é por isso uma componente fundamental para a reflexão de um modelo de sociedade mais sustentável, indispensável para se exercer uma cidadania plena, visando a preservação do meio ambiente.

Consciente do seu papel na defesa do ambiente e na melhoria da qualidade de vida dos seus municípios, a Câmara Municipal de Cascais desenvolveu o Programa de Sensibilização Ambiental, disponibilizando inúmeras atividades, teóricas e práticas, que abrangem áreas tão distintas como Resíduos, Energia, Mar, Espaços Verdes, Biodiversidade, entre outros.

Os 4 Pilares do Programa de Sensibilização Ambiental:



O Programa de Educação e Sensibilização Ambiental de Cascais disponibiliza aos estabelecimentos de ensino diversas atividades lúdico-pedagógicas, nas temáticas dos Resíduos, Mar, Energia, Cidadania e Natureza. Este Programa foi desenvolvido numa perspetiva de responsabilidade ambiental e social, pretendendo potenciar valores e atitudes centrados no respeito pela Natureza e pela preservação dos seus recursos e destina-se às escolas públicas e privadas no concelho de Cascais, desde o ensino pré-escolar até ao ensino secundário.

11. Policia municipal e fiscalização

A Polícia Municipal de Cascais, na prossecução das suas atribuições legais, é competente em matéria de fiscalização do cumprimento dos regulamentos municipais e demais diplomas legais, desenvolvendo, simultaneamente, uma ação proativa na segurança local (nas suas diversas valências), no desiderato final da manutenção e melhoria da qualidade de vida dos seus municípios.

A Polícia Municipal de Cascais apresenta, sumariamente, as suas áreas de atuação:

Segurança

Integra, em situação de crise ou de calamidade pública, os serviços municipais de proteção civil; denuncia os crimes que tiverem conhecimento no exercício das suas funções e elabora respetivo auto de notícia, bem como, adota os atos cautelares necessários e urgentes para assegurar os meios de prova, até à chegada do órgão de polícia criminal competente; detém e procede à entrega imediata à autoridade judiciária ou a entidade policial, os suspeitos de crime punível com pena de prisão em caso de flagrante delito, nos termos da lei processual penal.

Policiamentos

Vigia os espaços públicos ou abertos ao público, designadamente de áreas circundantes de escolas. Adota as providências organizativas apropriadas aquando da realização de eventos na via pública, que impliquem restrições à circulação rodoviárias; intervém em programas de prevenção destinados a públicos-alvo, designadamente, junto às escolas ou grupos específicos de munícipes.

Trânsito

Regula e fiscaliza o trânsito rodoviário na área de jurisdição municipal. Vigia os transportes urbanos locais. Fiscaliza o cumprimento do Código da Estrada e deteta as viaturas abandonadas na via pública e promove a remoção de viaturas abandonadas para depósito municipal.

Saúde Pública

Promove medidas de fiscalização geral no propósito de evitar ou suprir situações de insalubridade pública. Fiscaliza o registo e licenciamento de canídeos (perigosos e Potencialmente perigosos) e sinaliza e acompanha as equipas camarárias na captura de animais errantes.

Defesa e Proteção da Natureza e do Ambiente

Vigia o Parque Natural Sintra-Cascais (mormente, na época de prevenção de fogos), jardins municipais e demais espaços verdes públicos, sob tutela camarária. Fiscaliza as normas respeitantes às espécies arbóreas protegidas.

Património Municipal

Vigia os edifícios e equipamentos públicos municipais, ou outros temporariamente à sua disposição. Promove a desocupação dos fogos municipais ocupados abusivamente. Cria as condições de segurança necessárias para a execução dos despejos deliberados pela Câmara e apoia as ações de realojamento em perfeita articulação como os outros serviços camarários.

Urbanismo e Construção

Fiscaliza a legalidade das obras urbanísticas, levanta os autos de notícia correspondentes às contraordenações, promove, executa e fiscaliza as ordens de embargo. Executa os atos administrativos das autoridades municipais e elabora inquéritos e processos de contraordenação.

Comércio e Abastecimento

Acompanha as Inspeções Sanitárias aos estabelecimentos, promovidas pelo veterinário municipal e Delegação de Saúde. Fiscaliza o respeito do horário de funcionamento dos estabelecimentos de venda ao público e de prestação de serviços, bem como, o licenciamento da exploração de máquinas automáticas, mecânicas, elétricas e eletrónicas de diversão; promove ações de fiscalização das atividades de venda ambulante.

Espaço Público

Fiscaliza a ocupação da via pública pelo mobiliário urbano, pelos meios de publicidade e todas as atividades conexas (cargas e descargas, manutenção de bolsas de estacionamento, a ocupação de via pública com tapumes, andaimes, depósitos de materiais e equipamentos e contentores para realização de obras). Fiscaliza e acompanha as intervenções na via pública, designadamente obras e outras operações urbanísticas. Sinaliza, oficiosamente, todas as situações que reclamem a manutenção/reparação do espaço público.

Diligências Processuais

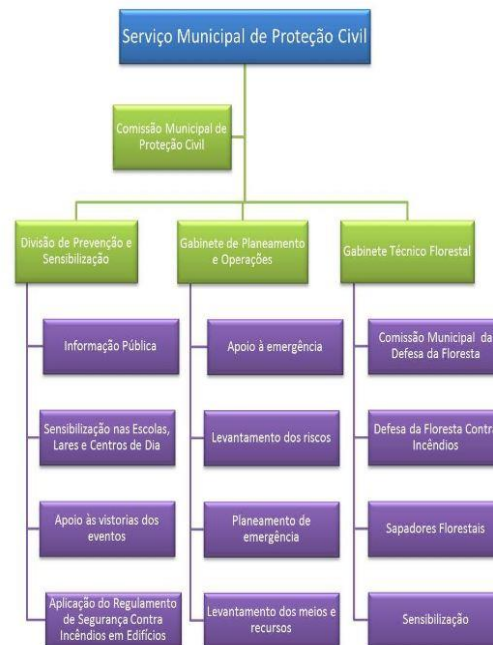
Procede à execução de comunicações, notificações, pedidos de averiguações e a audição por ordem das atividades judiciárias e dos órgãos municipais.

Suporte à Ação Social

Sinaliza, acompanha e encaminha situações que necessitam de intervenção social (v.g. sinalização dos sem-abrigo, acompanhamento da distribuição das refeições sociais).

12. Proteção civil

O Serviço Municipal de Proteção Civil (SMPC) é a estrutura municipal incumbida de executar a política municipal de segurança no âmbito da proteção civil no concelho de Cascais. Equiparado a Departamento, possui uma Divisão – Divisão de Prevenção e Sensibilização (DPSE) – e dois Gabinetes – Gabinete Técnico Florestal (GTEF) e Gabinete de Planeamento e Operações (GAPO).



O Serviço Municipal de Proteção Civil de Cascais desenvolve várias ações no domínio da sensibilização e informação pública, direcionadas à população do concelho, no sentido da sua consciencialização face aos perigos e riscos e aos comportamentos e atitudes de autoproteção.

- Sensibilização nas Escolas do Município;
- Lares de Idosos e Centros de Dia;
- Semana da Proteção Civil.

É missão do Serviço municipal de Proteção Civil executar e coordenar a política municipal de Proteção Civil, nomeadamente na prevenção, preparação, resposta e recuperação a acidentes graves, e catástrofes, promovendo a proteção e o socorro das populações, dos bens, do património e do ambiente no concelho de Cascais.

Objetivos

Conforme disposto na legislação em vigor – Lei nº 26/2006, de 3 de Julho e Lei nº 65/2007, de 12 de Novembro, os objetivos fundamentais da proteção civil são os seguintes:

- Prevenir os riscos coletivos e a ocorrência de acidente grave ou de catástrofe deles resultantes;
- Atenuar os riscos coletivos e limitar os seus efeitos no caso das ocorrências descritas na alínea anterior;

- Socorrer e assistir as pessoas e outros seres vivos em perigo proteger bens e valores culturais, ambientais e de elevado interesse público;
- Apoiar a reposição da normalidade da vida das pessoas em áreas afetadas por acidente grave ou catástrofe.



Principais atividades:

- Atribuição de apoio financeiro às Associações de Bombeiros do Concelho de Cascais;
- Atribuição de apoio financeiro à Associação Humanitária dos Bombeiros Voluntários de Carcavelos e S. Domingos de Rana para organização do VI seminário "Intervenção em Catástrofes";
- Atribuição de medalhas e diplomas aos Bombeiros Voluntários de Carcavelos e S. Domingos de Rana por comportamento exemplar;
- Apoio à Associação Humanitária de Bombeiros Voluntários de Alcabideche para funcionamento das instalações do Serviço Municipal de Proteção Civil;
- Aquisição de serviços para manutenção de área florestal na Encosta da Peninha e do povoamento de pinho manso;
- Execução de trabalhos de gestão de combustíveis florestais no âmbito do PRODER – Defesa da Floresta Contra Incêndios;
- Execução dos trabalhos de gestão de combustíveis florestais nas Faixas de Proteção aos Aglomerados Populacionais;
- Realização pela equipa de Sapadores Florestais, da gestão de combustíveis florestais;
- Acompanhamento dos trabalhos de manutenção da Rede Viária Florestal;
- Aprovação em sede de Comissão Municipal da Defesa da Floresta, do Plano Municipal de Defesa da Floresta Contra Incêndios 2014/2018 e do Plano Operacional Municipal 2014;
- Apoio financeiro à Associação Humanitária dos Bombeiros Voluntários de Cascais para Prevenção e Socorro na Praia do Guincho;

- Apoio financeiro à Associação Humanitária de Bombeiros Voluntários de Carcavelos e S. Domingos de Rana no âmbito do "Projeto Praia 2014";
- Assinatura do Protocolo de colaboração voluntária entre a Associação de radioamadores da Linha de Cascais e a Câmara Municipal de Cascais/Serviço Municipal de Proteção Civil de Cascais;
- Apoio à Associação Humanitária dos Bombeiros dos Estoris para aquisição de veículo plataforma;
- Intervenção sobre o tema "Acessibilidades e a Proteção Civil" no seminário promovido pela CERU – Centro de Estudos de Riscos Urbanos – no âmbito da UE.
- Participação na UE Exchange of Experts program – MSB – Swedish Contingencies Agency realizado na Suécia;
- Participação na conferência promovida pela Câmara Municipal de Torres Vedras sobre cidades resilientes;
- Visita de uma delegação do Serviço de Proteção Civil do Líbano no âmbito das cidades resilientes;
- Ações de sensibilização, exercícios de evacuação nas escolas do concelho e visitas de alunos a agentes de Proteção Civil;
- - Ação de sensibilização "Segurança na praia e instabilidade de vertentes"- no âmbito do Curso de Agente Informal da Proteção da Praia;
- Ações de sensibilização "Segurança nas Praias e Campo" com alunos do 1º ciclo das escolas do concelho;
- Participação em iniciativas de sensibilização do Cascais Shopping/Sonae Sierra, nomeadamente na Semana do "Community Day- Segurança Infantil" e na sensibilização de "medidas de autoproteção no local de trabalho";
- Apresentação "Boas Práticas na Gestão do Perímetro Florestal no Município de Cascais";
- Apresentação "Caso prático Exercício Centro Histórico";
- Participação nos eventos realizados pelo município, nas reuniões de preparação, elaboração de ordens de operações, acompanhamento na montagem dos recintos e durante a realização de todos;
- Participação na elaboração no Plano Diretor Municipal, na qual incluiu a cartografia de suscetibilidade dos riscos naturais, Sismos, Tsunamis, Incêndios florestais e Cheias\Inundações;

- Participação no exercício a nível europeu com diversas forças de proteção civil existentes na comunidade europeia - HIT-GATE em Madrid;
- Contributos para o Plano das Ondas de Calor em articulação com a Autoridade de Saúde;
- Acompanhamento e conclusão do Estudo de Avaliação de Risco de Tsunamis e perigosidade Sísmica no concelho de Cascais;
- Participação na atualização do Plano das Áreas Sensíveis na Orla Costeira do Município de Cascais;
- Implementação e manutenção da rede de sinalética do risco nas zonas costeiras;
- Levantamento e Caracterização dos Riscos associados às linhas de água e ribeiras existentes no município;
- Atribuição de Medalhas e Diplomas aos Bombeiros Voluntários de Parede "Amadeu Duarte";
- Valorização Ambiental dos Espaços Florestais - Projeto Proder - Medida: 2331;
- Manutenção da rede viária florestal na Serra de Sintra;
- Apoio financeiro à ABVA para a realização das comemorações do "dia municipal do bombeiro" - ações de sensibilização das temáticas da segurança nas férias e medidas de autoproteção nas escolas do concelho;
- Programa Ciência Viva no Verão;
- Apresentação sobre o programa INSPIRED no encontro CERU em Lagos;
- Promoção do reforço da colaboração com as Forças de Segurança existentes, no serviço de vigilância e prevenção contra os incêndios florestais;
- Gestão e acompanhamento, com particular incidência no período crítico – 1 de Julho a 30 de Setembro, dos incêndios florestais na Serra de Sintra;
- Reforço do sistema de vigilância e alerta mais eficaz com destaque para os Postos de Vigia Fixos, Forças de 1.ª Intervenção móveis e Equipas de Sapadores Florestais (SF);
- Forte interligação municipal entre Cascais e Sintra, com a realização de briefings semanais com todas as forças empenhadas na vigilância contra incêndios florestais, durante a época crítica;
- Preparação de candidatura ao Programa de Desenvolvimento Rural (ProDeR) -Minimização de Riscos e Defesa da Floresta Contra Incêndios, Sub-ação 2.3.1.1;
- Acompanhamento e contributo para o Plano de Ordenamento da Orla Costeira;
- Acompanhamento e contributo para o Plano das Ondas de Calor;
- Elaboração do levantamento de riscos das Áreas Sensíveis na Orla Costeira do Município de Cascais;

- No âmbito municipal foram realizados alguns eventos, que contribuam para uma atuação eficaz por parte dos Agentes de Proteção civil e entidades intervenientes com dever especial de colaboração, nomeadamente, Nos Air Race, Festival Musa, Smart Times, Festas do Mar, Cascais Classic Motorshow, Red Bull Flugtag, Festival Lumina e Corrida do Destak;

13. Comunicação e relações públicas

Salientamos as principais atividades, durante o ano de 2014.

Cascais: Território de criatividade, conhecimento e inovação.

- Acompanhamento técnico do processo conducente à instalação da “Nova School of Business and Economics” em Carcavelos, designadamente na articulação com as entidades da tutela com competências em razão da natureza e localização do projeto;
- Organização e realização conjunta com a Universidade Lusófona do evento European Workshop on Waterfront Urban Design (EWWUD), Cascais 2014;
- Projeto de Atlas Urbanístico de Cascais;
- Estudo de caracterização das atividades económicas e industriais numa área de intervenção delimitada, em Alcabideche;
- Fundos Comunitários e Quadro de Referência Estratégica Nacional (QREN);
- Protocolo de Colaboração no âmbito da Rota dos Vinhos de Bucelas, Carcavelos e Colares e Associação da Rota dos Vinhos de Portugal;
- Regulamento do PRADIM – Programa de Recuperação de Arquivos e Documentos de Interesse Municipal;
- Depósito do arquivo da Sociedade Musical Sportiva Alvidense;
- Regulamento de Arquivo Municipal;
- Depósito do Arquivo da Associação Humanitária dos Bombeiros Voluntários de Alcabideche;
- Abertura de procedimento por concurso público para serviços de impressão do Boletim Municipal “C” – Parecer Prévio;
- Prémio de História de Cascais – Ferreira de Andrade;

Cascais: Território com qualidade de vida urbana.

Estudo de Tráfego de âmbito Concelhio (ETAC):

- Estudos e Propostas para a melhoria de modelos de transporte;

- Apresentação do ETAC na reunião organizada pela Associação Rede CIVINET Espanha e Portugal, na Sede da Federación Española de Municipios y Provincias, em Madrid.

Mobilidade:

- “Metodologia para o Planeamento de Zonas de Acalmia de Tráfego”, na qual é definida o conceito de Acalmia de Tráfego e critérios de aplicação e identificação de zonas urbanas do território do concelho de Cascais;
- Representação gráfica de plantas e perfis técnicos, em software AutoCad, para a execução de um Manual sobre Transporte Particular em Sítio Próprio.

Programa de Intervenção em Espaço Publico (PIEP).

Gestão das infraestruturas e Equipamentos Sociais Estruturantes do Município de Cascais:

- Projeto de Execução do Troço 1 da Via Oriental de Cascais (VOC).

Cascais: Território de Cidadania Ativa:

- Organização do Curso Democracia Participativa – Módulos Community Land Trust;
- Preparação das normas de participação do Orçamento Participativo de 2014;
- Definição da logística e datas Orçamento Participativo de 2014;
- Participação no encontro Ibérico de Orçamentos participativos;
- Revisão do Regulamento do Programa hortas de Cascais;
- 1º Curso para voluntários do Banco Local de Voluntariado tema “Ser Voluntário – Um Compromisso de Cidadania”;
- Avaliação das candidaturas ao Regulamento Municipal de apoio ao Movimento Associativo;
- Candidatura à Eco XXI;
- Eco Laboratórios nas Escolas – Agrupamento Frei Gonçalo de Azevedo.

Cascais – Território Coeso e Inclusivo.

- Exposições: O Mar, de Torga e Almada, Às Voltas com a Arte – Pintura de Myriam Fialho, Naufrágios – Exposição de Fotografia de Luís Quinta, Pedras que Jogam – Jogos de Tabuleiro de Outras Épocas, Revelações d’Alma – Pintura de Maria T., Gabinete Fernando Pessoa, Fernando Lopes-Graça e a Geração da “Presença”, A Batalha de Aljezur, OlhArte – Exposição de Fotografia de Filipe Correia, Exposição Coletiva de Pintura de Maria de Lourdes Moura, Susana Casanova e Rui Sim-Sim, - Revelações d’Alma – Pintura de Maria T., O Marégrafo e a

sua Relevância Científica, "ART 4 YOU - YOU 4 ART" e "Moldávia - Portugal: Diálogos de Cores".

- Conferências: Vamos Falar com... o Guinness do Kitesurf Francisco Lufinha, A Escrita na BD – Encontro sobre Banda Desenhada com André Oliveira, Colóquio Conhece a nossa História? As Artes Decorativas da Casa Verdades de Faria – Azulejaria, Estuques Pintados e Cantaria, Jornada de trabalho das Casas-Museu em Portugal – Projetar em Rede, Trabalhar em Parceria, Museu-Biblioteca Condes de Castro Guimarães – Ação Social, Educativa e Cultural, por Maria Mota Almeida, "Como fazer uma banda desenhada sem saber bem como...", Colóquio Conhece a nossa História? As Artes Decorativas da Casa Verdades de Faria – Azulejaria, Estuques Pintados e Cantaria, Aulas de Português para a Comunidade Chinesa, Curso de Português para Estrangeiros, A Dança nas Festas de Corte em Portugal no Século XVI, III Oficina de Teatro, Workshop de Fotografia Noturna, Curso Livre – Encontros com a Pintura Europeia, Workshop de Horticultura e Jardinagem – A Horta de Primavera/Verão, Especial Dia dos Namorados – Amasse o Amor e Crie a sua Obra de Arte!, Curso Livre – A Arte da Talha em Portugal: Uma Poética da Refulgência, Workshop de Fotografia de Viagens, Lua de Mar, II Curso de Iniciação à Fotografia, Workshop de Pintura em Azulejo, Life Coaching | Programação Neurolinguística, A Mesa Aristocrática e a Sociabilidade nos Séculos XVIII – XIX e Curso Livre “ Pelas Veredas de... 650 anos de História”.
- Visitas guiadas: O Ciclo do Pão, Peça em Destaque – Caixa para Chá, Farol do Cabo Raso, Faróis de Cascais, Subida ao Farol, Ao Encontro de Raul Lino, Uma Tarde no Chalet O'Neill, Visitas Orientadas ao Museu, À Descoberta das Exposições e Coleções do Museu, O Marégrafo de Cascais, Visitas orientadas ao Forte de Oitavos e Conhece a nossa História?.
- Música: Concerto de Ano Novo pela Orquestra de Câmara de Cascais e Oeiras, Concerto Gershwin in 'Blue' – Tributo a Ira & George Gershwin pela Orquestra Jorge Costa Pinto, Grandes Obras de Música de Câmara, OPUS 1 – Recital pelo Quarteto com Piano de Moscovo, Ciclo de Concertos Vozes do Estoril – Concerto I “Canto e Guitarra”, Visita à Turquia – Concerto pela Orquestra de Câmara de Cascais e Oeiras, Diversions e Divertimenti, 100 Anos de Música Alemã – Recital pelo Quarteto com Piano de Moscovo, Ciclo de Concertos Vozes do Estoril – Concerto II “em memória de José Afonso”, Concerto Miller & Goodman na 'Swing Era' – Tributo a Glenn Miller e Benny Goodman pela Orquestra Jorge Costa Pinto, Um Encontro de Prodígios - Concerto pela Orquestra de Câmara de Cascais e Oeiras, Jovens Músicos em Recital - Músicos do Conservatório de Música de Sintra, Recital de violoncelo e piano - Movimento Patrimonial pela Música Portuguesa, Bartók-Lopes-Graça -

Solistas da Orquestra de Câmara de Cascais e Oeiras, UniVersus Ensemble, Coro Leal da Câmara e convidados e Elisa Rodrigues.

- Livros e leituras: A Batalha de Aljezur – Factos e Histórias da II Guerra Mundial, de José Augusto Rodrigues, Vidas, Doutrinas e Sentenças de Pré-Socráticos Ilustres, de Manuel Dias Duarte, Lidos e Relidos – Troca de Livros Usados, Com Olhos de Ler – Comunidade de Leitores, “Histórias Secretas do Atentado a Salazar”, de Valdemar Cruz, Um Novo Olhar sobre a Inquisição, com o Historiador Bruno Lopes, “Espões em Portugal Durante a II Guerra Mundial”, de Irene Flunser Pimentel, Com Olhos de Ler – Comunidade de Leitores, Linguagem Literária e Linguagem Pictórica, Noites com Poemas, Apresentação do livro de poesia "ContraBaixo" do jovem Diogo Lopes e Com olhos de ler.
- Cinema: Exibição de “O Barão”, de Edgar Pêra, Cheirinhos a Contos – Hora do Conto aberta à participação da comunidade, Histórias à Lareira – Traz uma Coroa e segue a Estrela que te guia até à Casa de Santa Maria, Amassar, Moldar e Pintar o Bolo-Rei, Concertos Comentados, Curso de Desenho da Natureza, Contos à Solta – Hora do Conto com Vera Baptista, Sementes à Solta – Encontro com Fernanda Botelho, Fins-de Semana em Família | Visita e Oficina Criativa, Hora do Conto – Entre Parentes, Semear... Para Depois Colher, Semear... Para Depois Colher, Oficina de Carnaval, Cheirinhos a Contos, Concertos Comentados, Contos à Solta, Entre Parentes, Contos da Lua Nova, por Liliana Lima, Ondas de Poesia, Encontros Musicais O Despertar da Primavera, Stand up Poetry - espetáculo com Andreia Macedo, "Semear... para depois colher" e Vamos Brincar ao Yoga?
- Outros eventos: Reabertura da Cafetaria do Farol Museu.

Cascais - Território com qualidade de vida urbana, Território de criatividade, conhecimento e inovação, Território de valores ambientais, Território coeso e inclusivo e Território de Cidadania Ativa.

- Plano Diretor Municipal (PDM) - Elaboração da Proposta Preliminar da Revisão PDM;
- Plano de Pormenor do Espaço de Reestruturação Urbanística de Carcavelos Sul (PPERUCS);
- Planos de Pormenor (PP) das aldeias e lugares inseridos no Parque Natural de Sintra-Cascais (PNSC), decorrentes do Plano de Ordenamento do PNSC;
- Planos de Pormenor da Boca do Inferno, decorrente do Plano de Ordenamento da Orla Costeira de Sintra-Sado (PPOC-SS);
- Plano de Pormenor do Espaço de Estabelecimento Terciário do Arneiro (PPEETA) e Plano de Pormenor do Espaço Terciário de Sassoeiros Norte (PPETSN).

Assegurar o macro planeamento físico do Município de Cascais ao nível do ordenamento do território, no âmbito da representação/participação do Município de Cascais nos processos de elaboração de Planos Especiais de Ordenamento do Território (PEOT), de Planos Setoriais de Ordenamento do Território (PSOT) e de outros programas e projetos:

- Plano de Ordenamento do Estuário do Tejo (POE-Tejo);
- Plano de Ordenamento do Parque Natural de Sintra-Cascais (POPNSC)
- Plano(s) de Ordenamento da Orla Costeira (POOC);
- Projeto ENVITEJO – Sistema de Informação e Gestão Ambiental para o Estuário do Tejo

14. Modernização administrativa e gestão de recursos humanos

Durante o ano em análise, salientamos o esforço do Município de Cascais em manter algumas atividades conseguidas nomeadamente no ano transato, e que vão de encontro às necessidades dos funcionários quer no ativo quer em situações de reforma.

Salientamos nesse âmbito:

- Regulamento para a prevenção e controlo do consumo do álcool e drogas em meio laboral;
- Aquisição de serviços para a realização dos Campos de Férias 2014;
- Abertura de Procedimento Concursal para Coveiros;
- Horários de Turnos para o Serviço Municipal de Proteção Civil;
- Implementação da solução de Gestão do TE;
- Normas e procedimentos para faltas;
- Normas e procedimentos para Acidentes de Trabalho;
- Normas e procedimentos para parentalidade – maternidade, paternidade e adoção;
- Normas e procedimentos para férias;
- Monitorização de 6 Projetos no âmbito das Medidas Contrato Emprego Inserção promovidos pelo IEFP;
- Levantamento de Necessidades de Formação 2014;
- Normas e Procedimentos sobre Bolsa de Formadores Internos, em articulação com a Divisão de Promoção de Emprego;
- Normas e procedimentos para Participação em Formação Externa.

DOCUMENTOS DE PRESTAÇÃO DE CONTAS

N.º	DESIGNAÇÃO	Ponto do POCAL	Documento do TC
1	Caracterização da entidade	8.1	12
2	Balanço	5	1
3	Demonstração de resultados	6	2
4	Notas ao balanço e demonstração de resultados	8.2	13
5	Controlo orçamental da despesa	7.3.1	6
6	Controlo orçamental da receita	7.3.2	7
7	Execução do Plano plurianual de investimentos	7.4	8
8	Fluxos de caixa	7.5	11
9	Contas de ordem	7.5	9
10	Operações de tesouraria	7.6	10
11	Modificações do orçamento - receita	8.3.1.1	14
12	Modificações do orçamento - despesa	8.3.1.2	15
13	Modificações ao Plano plurianual de investimentos	8.3.2	16
14	Transferências correntes - despesa	8.3.4.1	18
15	Transferências de capital - despesa	8.3.4.2	19
16	Subsídios concedidos	8.3.4.3	20
17	Transferências correntes - receita	8.3.4.4	21
18	Transferências de capital - receita	8.3.4.5	22
19	Subsídios obtidos	8.3.4.6	23
20	Activos de rendimento fixo	8.3.5.1	24
21	Activos de rendimento variável	8.3.5.2	25
22	Empréstimos	8.3.6.1	26
23	Outras dívidas a terceiros	8.3.6.2	27
24	Contratação administrativa - Situação dos contratos	8.3.3	17
25	Norma de controlo interno e suas alterações	2.9	31
26	Resumo Diário de Tesouraria	12.2.9	32
27	Síntese das reconciliações bancárias	-	33
28	Mapa de Fundos de Maneio	-	34
29	Relação de emolumentos notariais e custas de execuções fiscais	-	35
30	Relação de acumulação de funções	-	36
31	Relação nominal de responsáveis	-	37
32	Demonstração financeiras consolidadas	-	-
33	Certificação legal de contas	-	-

1. Caracterização da entidade



PRESTAÇÃO DE CONTAS
INDIVIDUAL E
CONSOLIDADA 2014

CARATERIZAÇÃO DA ENTIDADE		8.1
1 - IDENTIFICAÇÃO DA ENTIDADE - Município de Cascais		8.1.1
1.1	ENDEREÇO POSTAL: Praça 5 de Outubro 2754-501 Cascais	
	Telefone-telex/tefax 214825000 - 44927 / 214866183	
	Nº DE IDENTIFICAÇÃO FISCAL 505187531	
1.2	NÚMERO DE ELEITORES	
Município	Até 10 000.....	
	Mais de 10 000 e menos de 40 000.....	
	Igual ou superior a 40 000.....	X
FONTE:		
2 - LEGISLAÇÃO		8.1.2
Gerência 01/01/2014 a 31/12/2014		
3 - ESTRUTURA ORGANIZACIONAL		8.1.3
3.1	SERVIÇOS MUNICIPALIZADOS	
O Município tem Serviços Municipalizados? <input type="checkbox"/> S <input checked="" type="checkbox"/> X		
Se respondeu sim, especifique quais e indique os respectivos grupos:		
3.2	EMPRESAS MUNICIPAIS	
O Município tem Empresas Municipais? <input checked="" type="checkbox"/> X <input type="checkbox"/> N		
Se respondeu sim, especifique quais e indique os respetivos grupos:		
Cascais Próxima - Gestão de Mobilidade, Espaços Urbanos e Energias, E.M., S.A.		
Cascais Dinâmica - Gestão de Economia, Comércio e Empreendedorismo, E.M., S.A.		
EMAC - Empresa Municipal de Ambiente de Cascais, E.M., S.A.		
Cascais Envolvente - Gestão Social da Habitação, E.M., S.A.		
3.3	ÓRGÃOS	
Tem órgãos de natureza consultiva? <input type="checkbox"/> S <input checked="" type="checkbox"/> X		
Tem órgãos de fiscalização? <input type="checkbox"/> S <input checked="" type="checkbox"/> X		
3.4	ORGANOGRAMA	
Deverá anexar o organograma e diploma que o aprovou.		
4 - DESCRIÇÃO SUMÁRIA DAS ACTIVIDADES		8.1.4
Prosecução de interesses próprios da população cascaense.		
5 - RECURSOS HUMANOS		8.1.5
5.1	IDENTIFICAÇÃO DOS MEMBROS DO ÓRGÃO EXECUTIVO	
Gerência 01/01/2014 a 23/10/2014		
Presidente	Carlos Manuel Lavrador de Jesus Carreiras	Pelouro
		ÁREAS: Gestão Financeira e Patrimonial, Polícia Municipal e Fiscalização, Proteção Civil, Relações Internacionais, Públicas e de Protocolo, Apoio à Câmara Municipal e Notariado e Auditoria Interna. ENTIDADES DE ÂMBITO MUNICIPAL: Conselho Municipal de Segurança, Conselho Municipal de Proteção Civil, Conselho Municipal da Educação, Fundação D. Luís I, Associações de Bombeiros e Comissão Municipal de Defesa dos Fogos Florestais.
Vereador	Miguel Pinto Luz	Coordenação de todas as áreas e tarefas repartidas pelos restantes Vereadores. ÁREAS: Turismo, Desenvolvimento Económico, Desenvolvimento Estratégico, Planeamento, Participações, Inovação, Animação e Promoção Cultural. ENTIDADES DE ÂMBITO MUNICIPAL: SANEST, CAF(AdC), AMTRES e TRATOLIXO.
	Ana sofia Fernandes Bettencourt (de 01-01-2014 a 21-04-2014)	ÁREAS: Desenvolvimento Estratégico, Inovação e Comunicação, Animação e Promoção Cultural e Juventude. EMPRESAS MUNICIPAIS: Cascais Dinâmica - Gestão de Economia, Comércio e Empreendedorismo, E.M., S.A. OUTRAS ENTIDADES DE ÂMBITO MUNICIPAL: Conselho Municipal da Juventude.

Frederico Manuel Pinho de Almeida	Pelouro	ÁREAS: Habitação e Desenvolvimento Social, Promoção de Saúde, Educação e Desporto e Coordenação da Reorganização dos Serviços Municipais. EMPRESAS MUNICIPAIS: Cascais Envolvente - Gestão Social da Habitação, E.M., S.A. ENTIDADES EXTERIORES: Rede Social, ACES Cascais, CPCJC, CPD, Cons. Consultivo do Centro de Reab. Prof. de Alcoitão, Cons. Consultivo dos Centros de Saúde de Cascais e Parede e Rede Social, Assembleias das Esc. Secundárias e de Agrupamentos de Esc., ADEC - Ass. para o Desenv. Socioeducativo do Concelho de Cascais, Escola Prof. de Teatro, AICE - Ass. Int. das Cidades Educadoras e ICES - Inst. de Cultura e Estudos Sociais.
Nuno Piteira Lopes		ÁREAS: Gestão Territorial e Intervenção Territorial. EMPRESAS MUNICIPAIS: Cascais Próxima - Gestão de Mobilidade, Espaços Urbanos e Energias, E.M., S.A. e EMAC - Empresa Municipal de Ambiente de Cascais, E.M., S.A. ENTIDADES EXTERIORES: Fundação S. Francisco de Assis, Juntas de Freguesia, Associação de Moradores, DNA Cascais - Cascais Um Concelho Empreendedor, AMEGA, bem como todas as entidades cujo capital social seja participado por estas entidades.
Paula Alexandra Alves Mateus Ferreira Dias Gomes da Silva		ÁREAS: Recursos Humanos
Maria Catarina Gomes Marques Vieira (de 16-06-2014 a 31-12-2014)		ÁREAS: Assuntos Jurídicos e Juventude ENTIDADES DE ÂMBITO MUNICIPAL: Conselho Municipal de Juventude

5.2	NÚMERO DE VEREADORES
Gerência 01/01/2013 a 22/10/2013	
Em regime de permanência	6
A meio tempo	0
Restantes vereadores	5
FONTE:	

6 - ORGANIZAÇÃO CONTABILÍSTICA	
1 - DESCRIÇÃO DAS CARACTERÍSTICAS DO SISTEMA INFORMÁTIVO	POCAL - AIRC
2 - DEMONSTRAÇÕES FINANCEIRAS INTERVALARES	
DOCUMENTADAS	<input checked="" type="checkbox"/> S
PERIODICIDADE	<input type="checkbox"/>
3 - DESCENTRALIZAÇÃO CONTABILÍSTICA	<input checked="" type="checkbox"/> N
EM CASO AFIRMATIVO DESCREVA	
OUTRAS INFORMAÇÕES	

7 - OUTRA INFORMAÇÃO		
7.1	REGULAMENTOS INTERNOS E OUTROS DOCUMENTOS INFORMATIVOS	
		DATA A APROVAÇÃO
▪	NORMAS CONTROLO INTERNO	05-12-2011 05-12-2011

7.2	ACÇÕES INSPECTIVAS		
	Entidade	ANOS DE INCIDÊNCIA	
		ANO N	ANO N-1
	Inspeção Geral Finanças		
	Inspeção Geral da Administração do Território		

7.3	DOCUMENTOS DE GESTÃO		
		Data de Aprovação pelo Órgão Executivo	Data da Publicação pelo Órgão Deliberativo
	Grandes Opções do Plano	18-12-2014	30-12-2014
	Orçamento	18-12-2014	30-12-2014
	Documentos de Prestação de Contas		
	Outros		

8 - INFORMAÇÃO CONFORME RESOLUÇÃO T.C. Nº 04/2001 - 2ª SECÇÃO - Notas técnicas (III)	
Montante do Fundo de Equilíbrio Financeiro: € 0,00 (corrente)	
Montante do Fundo Social Municipal: € 0,00 (corrente)	
Montante de Participação no IRS: € 13.,044,485,00 (corrente)	

2. Balanço

Município de Cascais

BALANÇO

ANO : 2014

Código das Contas POCAL	ATIVO	Exercícios			
		2014			2013
		AB	AP	AL	AL
	Imobilizado				
	Bens de domínio público				
451	Terrenos e recursos naturais	14.841.932,98		14.841.932,98	16.759.897,17
452	Edifícios	2.555.021,68	1.558.755,48	996.266,20	1.234.066,84
453	Outras construções e infra-estruturas	90.044.824,05	34.849.878,60	55.194.945,45	65.129.634,84
455	Bens do património histórico, artístico e cultural	2.973.049,20	83.947,96	2.889.101,24	3.195.291,05
459	Outros bens de domínio público	80.815,56	21.260,29	59.555,27	2.947.800,20
445	Imobilizações em curso	25.360.115,90		25.360.115,90	35.795.007,49
446	Adiantamentos por conta de bens de domínio público				
		135.855.759,37	36.513.842,33	99.341.917,04	125.061.697,59
	Imobilizações incorpóreas				
431	Despesas de instalação				
432	Despesas de investigação e desenvolvimento	3.885.004,68	3.342.834,41	542.170,27	759.668,47
433	Propriedade industrial e outros direitos	9.154.642,78	8.274.494,59	880.148,19	1.318.870,57
443	Imobilizações em curso				
449	Adiantamentos por conta de imobilizações incorpóreas				
		13.039.647,46	11.617.329,00	1.422.318,46	2.078.539,04
	Imobilizações Corpóreas				
421	Terrenos e recursos naturais	140.958.529,25		140.958.529,25	137.382.456,59
422	Edifícios e outras construções	189.818.599,04	38.241.369,50	151.577.229,54	142.405.832,16
423	Equipamento básico	6.828.287,51	4.806.599,69	2.021.687,82	2.257.320,93
424	Equipamento de transporte	6.942.035,00	6.017.663,35	924.371,65	1.296.508,78
425	Ferramentas e utensílios	415.274,20	384.177,00	31.097,20	40.281,59
426	Equipamento administrativo	9.161.475,70	8.721.774,76	439.700,94	594.675,01
427	Taras e vasilhame				
429	Outras imobilizações corpóreas	13.983.487,26	11.561.165,12	2.422.322,14	2.725.052,13
442	Imobilizações em curso	6.521.252,86		6.521.252,86	8.300.910,72
448	Adiantamentos por conta de imobilizações corpóreas	2.491.803,70		2.491.803,70	3.125.862,40
		377.120.744,52	69.732.749,42	307.387.995,10	298.128.900,31
	Investimentos Financeiros				
411	Partes de capital	34.718.004,16		34.718.004,16	34.693.064,27
412	Obrigações e títulos de participação				
414	Investimentos em imóveis	25.087.356,20	434.726,64	24.652.629,56	24.061.483,09
415	Outras aplicações financeiras				
441	Imobilizações em curso				
447	Adiantamentos por conta de investimentos financeiros				
		59.805.360,36	434.726,64	59.370.633,72	58.754.547,36
	Circulante				
	Existências				
36	Matérias-primas, subsidiárias e de consumo	1.567.994,12		1.567.994,12	1.154.906,35
35	Produtos e trabalhos em curso				
34	Subprodutos, desperdícios, resíduos e refugos				
33	Produto acabados e intermédios				

Município de Cascais

BALANÇO

ANO : 2014

Código das Contas POCAL		Exercícios			
		2014			2013
		AB	AP	AL	AL
32	Mercadorias				
37	Adiantamentos por conta de compras				
		1.567.994,12	0,00	1.567.994,12	1.154.906,35
	Dívidas de terceiros - Médio e longo prazo (a)				
282	Empréstimos Concedidos				
		0,00	0,00	0,00	0,00
	Dívidas de terceiros - Curto prazo				
28	Empréstimos concedidos				
211	Clientes, c/c	17.181,67		17.181,67	447,48
212	Contribuintes, c/c	14.723.407,63		14.723.407,63	9.392.690,36
213	Utentes, c/c	69.083,57		69.083,57	50.635,91
218	Clientes, contribuintes e utentes de cobrança duvidosa	9.545.658,85	9.545.658,85		
251	Devedores pela execução do orçamento				
229	Adiantamentos a fornecedores	2.159,27		2.159,27	2.159,27
2619	Adiantamentos a fornecedores de imobilizado				
24	Estado e outros entes públicos				
264	Administração autárquica				
262 + 263 + 267 + 268	Outros devedores	1.551.165,45	197.340,73	1.353.824,72	1.583.249,50
		25.908.656,44	9.742.999,58	16.165.656,86	11.029.182,52
	Titulos negociáveis				
151	Ações				
152	Obrigações e títulos de participação				
153	Títulos de dívida pública				
159	Outros títulos				
18	Outras aplicações de tesouraria				
		0,00		0,00	0,00
	Depósitos em instituições financeiras e caixa				
12	Depósitos em instituições financeiras	1.488.630,64		1.488.630,64	1.723.147,28
11	Caixa	25.434,94		25.434,94	8.832,01
		1.514.065,58		1.514.065,58	1.731.979,29
	Acréscimos e diferimentos				
271	Acréscimos de proveitos	2.295.435,25		2.295.435,25	3.110.283,27
272	Custos diferidos	94.108,01		94.108,01	132.137,78
		2.389.543,26		2.389.543,26	3.242.421,05
	Total de amortizações		118.298.647,39		
	Total de provisões		9.742.999,58		
	Total do activo	617.201.771,11	128.041.646,97	489.160.124,14	501.182.173,51

Município de Cascais

BALANÇO

ANO : 2014

Código das Contas POCAL	FUNDOS PRÓPRIOS E PASSIVO	Exercícios	
		2014	2013
	Fundos próprios		
51	Património	291.193.394,39	281.077.659,58
55	Ajustamento de partes de capital em empresas		
56	Reservas de reavaliação		
	Reservas		
571	Reservas legais	4.457.196,86	4.285.499,49
572	Reservas estatutárias		
573	Reservas contratuais		
574	Reservas livres		
575	Subsídios	1.409.177,50	1.409.177,50
576	Doações	51.102.882,90	49.478.663,46
577	Reservas decorrentes de transferência de activos		
59	Resultado transitados	15.562.764,73	36.160.973,18
88	Resultado líquido do exercício	12.738.931,97	3.433.947,40
		376.464.348,35	375.845.920,61
	Passivo		
292	Provisões para riscos e encargos	9.243.773,96	2.640.595,98
		9.243.773,96	2.640.595,98
	Dívidas a terceiros - Médio e longo prazo (a)		
2312	Dívidas a instituições de crédito	39.477.895,80	41.965.124,07
2612	Dívidas a fornecedores de imobilizado		
		39.477.895,80	41.965.124,07
	Dívidas a terceiros - Curto prazo		
2311	Empréstimos de curto prazo		
269	Adiantamentos por conta de vendas	7.753,50	14.009,40
221	Fornecedores, c/c	4.017.766,09	12.322.404,61
228	Fornecedores - Facturas em recepção e conferência	27.304.958,90	26.729.680,27
252	Credores pela execução do orçamento		
217	Clientes e utentes c/ cauções		
219	Adiantamentos de clientes, contribuintes e utentes		
2611	Fornecedores de imobilizado, c/c	2.114.545,64	7.595.022,87
24	Estado e outros entes públicos	740.952,06	708.769,25
264	Administração autárquica		
262 + 263 + 267 + 268	Outros credores	1.428.571,86	6.631.120,84
265	Operações de Tesouraria	61.838,13	110.290,90
2618	Forn. Imobilizado - Fact. Recepção e Conferência	6.689.376,11	8.828.086,72
		42.365.762,29	62.939.384,86
	Acréscimos e diferimentos		
273	Acréscimos de custos	8.241.615,35	4.010.774,63

Município de Cascais

BALANÇO

ANO : 2014

Código das Contas POCAL	FUNDOS PRÓPRIOS E PASSIVO	Exercícios	
		2014	2013
274	Proveitos diferidos	13.366.728,39	13.780.373,36
		21.608.343,74	17.791.147,99
	Total dos fundos próprios e do passivo	489.160.124,14	501.182.173,51

ORGÃO EXECUTIVO

Em de de
.....

ORGÃO DELIBERATIVO

Em de de
.....

3. Demonstração de resultados

Município de Cascais
Demonstração de resultados

ANO : 2014

Código das Contas POCAL		Exercícios			
		2014		2013	
	Custos e Perdas				
61	Custos das mercadorias vendidas e das matérias consumidas:				
	Mercadorias	0,00		0,00	
	Matérias	274.893,65	274.893,65	179.911,80	179.911,80
62	Fornecimentos e serviços externos	52.091.168,64		55.161.930,76	
	Custos com o pessoal:				
641+642	Remunerações	25.014.825,41		25.365.639,89	
643 a 648	Encargos sociais	7.076.032,61		6.132.939,55	
649	Formação	53.261,16	84.235.287,82	72.176,01	86.732.686,21
63	Transf. e subsídios correntes concedidos e prestações sociais	14.098.038,11	14.098.038,11	16.148.189,64	16.148.189,64
66	Amortizações do exercício	11.230.624,45		8.704.659,29	
67	Provisões do exercício	8.041.803,52	19.272.427,97	2.385.244,49	11.089.903,78
65	Outros custos e perdas operacionais	54.484,14	54.484,14	48.567,46	48.567,46
	(A)		117.935.131,69		114.199.258,89
68	Custos e perdas financeiras	1.286.531,17	1.286.531,17	1.439.295,30	1.439.295,30
	(C)		119.221.662,86		115.638.554,19
69	Custos e perdas extraordinárias	8.836.793,35	8.836.793,35	11.165.337,70	11.165.337,70
	(E)		128.058.456,21		126.803.891,89
88	Resultado líquido do exercício	0,00	12.738.931,97	0,00	3.433.947,40
			140.797.388,18		130.237.839,29
	Proveitos e Ganhos				
	Vendas e prestações de serviços:				
7111	Vendas de mercadorias	60.357,43		121.918,04	
7112+7113	Vendas de produtos	0,00		0,00	
712	Prestações de serviços	384.499,22	444.856,65	505.499,12	627.417,16
72	Impostos e taxas	111.884.872,54		92.909.943,71	
	Variação da produção	0,00		0,00	
75	Trabalhos para a própria entidade	0,00		0,00	
73	Proveitos suplementares	346.655,72		623.324,40	
74	Transferências e subsídios obtidos	16.385.462,78		18.817.733,81	
76	Outros proveitos e ganhos operacionais	0,00	128.616.991,04	0,00	112.351.001,92
	(B)		129.061.847,69		112.978.419,08
78	Proveitos e ganhos financeiros	5.448.454,09	5.448.454,09	5.643.943,25	5.643.943,25
	(D)		134.510.301,78		118.622.362,33
79	Proveitos e ganhos extraordinários	6.287.086,40	6.287.086,40	11.615.476,96	11.615.476,96
	(F)		140.797.388,18		130.237.839,29

Resumo:

Resultados operacionais: (B)-(A);	11.126.716,00	-1.220.839,81
Resultados financeiros: (D)-(C-A);	4.161.922,92	4.204.647,95
Resultados correntes: (D)-(C);	15.288.638,92	2.983.808,14
Resultados líquido do exercício: (F)-(E).	12.738.931,97	3.433.947,40

<p>Orgão executivo</p> <p>Em de de</p> <p>.....</p>

<p>Orgão deliberativo</p> <p>Em de de</p> <p>.....</p>
--

4. Notas ao balanço e à demonstração de resultados

Nota Introdutória

As Demonstrações Financeiras relativas ao exercício económico de 2014 foram preparadas, em todos os seus aspetos materiais, de acordo com os princípios contabilísticos geralmente aceites previstos no Plano Oficial de Contabilidade das Autarquias Locais (POCAL).

As notas que a seguir se desenvolvem respeitam à numeração definida no ponto 8.2 do POCAL e que consta na prestação individual como ponto 4. A numeração raiz corresponde, assim, ao ponto 4. Os pontos não referidos neste anexo não se aplicam ao Município de Cascais, ou respeitam a factos ou situações que não são materialmente relevantes.

4.1 – Indicação e justificação das disposições do POCAL que, em casos excecionais devidamente fundamentados e sem prejuízo do legalmente estabelecido, tenham sido derogadas e dos respetivos efeitos no balanço e demonstração de resultados, tendo em vista a necessidade de estes darem uma imagem verdadeira e apropriada do ativo, do passivo e dos resultados da autarquia local.

Não foram derogadas quaisquer disposições do POCAL que impeçam a leitura das Demonstrações Financeiras, que, traduzem, portanto, uma imagem verdadeira e apropriada do Ativo, Fundos Próprios, Passivo e Resultados.

4.2 – Indicação e comentário das contas do balanço e da demonstração de resultados cujos conteúdos não sejam comparáveis com os do exercício anterior.

As Demonstrações Financeiras foram preparadas no pressuposto da continuidade das operações. No presente exercício não se verificaram mudanças de políticas contabilísticas nem de critérios valorimétricos com efeitos importantes nos mapas financeiros pelo que os valores deste exercício económico são diretamente comparáveis, em todos os seus aspetos significativos, com os do mesmo exercício anterior, com exceção das seguintes rubricas:

- 1) Na **conta 24343 - Cálculo do IVA – Pró-rata**, o cálculo do IVA – Pró-rata em 2014 apurou um valor definitivo de 4%, tendo sido o valor provisório de 6% utilizado em 2013. Houve assim um decréscimo de 2% que influenciou desfavoravelmente o Resultado Líquido.
- 2) No exercício de 2014, o Município procedeu ao levantamento de todos os armazéns e pontos de venda, tendo procedido a uma (re)contagem de todos os bens existentes nesses locais, bem como à

implementação do Sistema de Inventário Permanente. Foram, assim, criados três novos armazéns: um afeto à Unidade de Manutenção e Serviços Logísticos (UMSL), um afeto ao Departamento da Educação (DED) e outro afeto ao Gabinete de Higiene Saúde e Segurança no Trabalho (GHST), tendo o valor do inventário sido refletido na conta 363 – Matérias-primas, Subsidiárias ou de Consumo – Materiais Diversos. Também com o encerramento da Loja de Cascais e do armazém no Antigo Tribunal de Cascais, as existências que estavam nestes locais foram transferidas para o Museu do Mar, para a Escola D. Luís e para a Adroana.

3) A continuação do esforço empreendido na inventariação dos bens imóveis que são propriedade do município marcou grande parte das tarefas executadas pela Direção Municipal de Áreas de Suporte (Divisão de Gestão Patrimonial e Divisão de Contabilidade e Gestão de Disponibilidades) durante o exercício de 2014. Esta regularização patrimonial tem efeitos diretos nas demonstrações financeiras. Os principais impactos são, ao nível do balanço, no aumento do ativo e, ao nível da demonstração dos resultados, no aumento das amortizações. Estes custos, ainda que não desembolsáveis, têm um efeito direto na redução dos resultados.

As regularizações das amortizações acumuladas de anos anteriores foram relevadas em resultados transitados na conta **59.2 – Regularizações**, tendo em conta a sua materialidade.

4.3 – Os critérios valorimétricos utilizados relativamente às rubricas do balanço e da demonstração de resultados, bem como métodos de cálculo respeitantes aos ajustamentos de valor, designadamente amortizações e provisões:

a) Imobilizado

Os critérios valorimétricos utilizados relativamente aos Bens do Imobilizado Corpóreo, Incorpóreo e Bens do Domínio Público obedecem às disposições do POCAL e do CIBE e são os seguintes:

- a. Os bens do **ativo imobilizado** estão valorizados ao custo de aquisição;
- b. Os bens do ativo imobilizado, adquiridos em 2013, de valor inferior a 80% do índice 100 da Tabela Salarial do Regime Geral da Função Pública, foram amortizados a 100% de acordo com o disposto no n.º 1 do artigo 34.º da Portaria n.º 671/2000, de 17 de Abril;
- c. O **imobilizado em curso** está valorizado de acordo com o grau de execução financeira das obras e trabalhos específicos. Os autos de receção provisória de 2014 foram

regularizados através da transferência dos seus valores para as respetivas contas de Imobilizações Corpóreas e Bens de Domínio Público;

- d. Os **investimentos financeiros** (partes de capital) estão registados ao custo de aquisição;
- e. As **amortizações** são calculadas com base no método das quotas constantes, a partir do ano em que os bens entram em funcionamento, utilizando as taxas máximas legalmente fixadas na Portaria n.º 671/2000, de 17 de Abril, conforme o disposto no POCAL.

b) Existências

As existências foram determinadas a partir dos registos contabilísticos e registadas ao custo de aquisição.

c) Dívidas de e a terceiros

As dívidas de e a terceiros são expressas pelas importâncias constantes dos documentos que as titulam.

d) Disponibilidades

As disponibilidades de caixa e depósitos em instituições financeiras são expressas pelos montantes dos meios de pagamento e dos saldos de todas as contas de depósito, respetivamente.

e) Provisões

Provisões Para Cobranças Duvidosas

As Provisões Para Cobranças Duvidosas calculadas para o ano de 2014 tiveram por base as regras geralmente adotadas no POCAL e basearam-se numa análise dos montantes em dívida provenientes do Serviço de Execuções Fiscais e da Autoridade Tributária e Aduaneira. A metodologia de apuramento é a seguinte:

(em euros)

De 0 a 6 meses – 0%	€ 0,00
De 6 a 12 meses – 50%	€ 36.699,59
Mais de 12 meses – 100%	€ 9.508.959,26
Total	€ 9.545.658,85

Provisões Para Riscos e Encargos

Relativamente aos diversos processos judiciais que se encontram em curso, quer instaurados pela Câmara Municipal de Cascais, quer instaurados por outras entidades, após reapreciação jurídica para efeitos de prestação anual das contas:

- Foi ajustada a Provisão para outros riscos e encargos para cerca de 6,6 milhões de euros, que se estima suficiente para fazer face a eventuais indemnizações de processos onde existe um risco significativo de ocorrerem decisões desfavoráveis ao Município;
- Não foram constituídas provisões para os restantes processos judiciais em curso, nomeadamente, interpostos por terceiros ao Município de Cascais, sendo o valor envolvido máximo de indemnizações reclamadas de cerca de 280 milhões de euros, sobre o que se entende não haver necessidade de provisionar por se considerar que daí não resultará qualquer condenação do Município.

Foram então efetuados os seguintes lançamentos na conta 2921 – *Processos Judiciais em Curso*:

(em euros)

Descrição do Lançamento	Débito conta:	Crédito conta:	Valor
Anulação da Provisão	2921	7962	140.841,14
Reforço da Provisão	6723	2921	6.744.019,12

Considerando as informações recebidas a provisão tem agora o valor de **€ 9.243.773,96**, conforme Anexo I.

4.5 – Situações em que o resultado do exercício foi afetado:

- a) Amortizações, do ativo imobilizado, superiores às adequadas:

(em euros)

Conta	Débito	Crédito	Saldo Credor
79.61 - Amortizações	0,00	1.357.168,86	1.357.168,86
TOTAL	0,00	1.357.168,86	1.357.168,86

O saldo da conta 79.61 – *Reduções de Amortizações e de Provisões/Amortizações* respeita na sua totalidade a abates que ocorreram durante o exercício económico de 2014.

Os movimentos registados nesta conta resultam do processamento contabilístico de informação proveniente da Divisão de Assuntos Patrimoniais e Expropriações (DAPE).

b) Provisões extraordinárias respeitantes ao ativo:

(em euros)

Conta	Débito	Crédito	Saldo Credor
79.62 - Provisões	0,00	700.207,74	700.207,74
TOTAL	0,00	700.207,74	700.207,74

Deste valor, € 140.841,14 respeitam a uma redução de provisões para riscos e encargos de processos cuja decisão foi favorável ao Município no ano de 2014.

A redução das provisões para cobranças duvidosas superiores às adequadas resulta da análise e do apuramento contabilístico, executadas de acordo as regras explicitadas na alínea e) do ponto 4.3.

4.6 – Comentário às contas 43.1 “Despesas de Instalação” e 43.2 “Despesas de Investigação e de Desenvolvimento”

De acordo com o POCAL “esta conta engloba as despesas associadas com a investigação original e planeada, com o objetivo de obter novos conhecimentos científicos ou técnicos, bem como as que resultem da aplicação tecnológica das descobertas, anteriores à fase de produção”.

Em 2014 registaram-se na conta 43.2, despesas relacionadas com os seguintes projetos:

(em euros)

Projetos	Valores
Promoção para a execução de obras, estudos e projetos	309.944,00
Projeto reabilitação das instalações da PSP Cascais	22.499,78
Loja no antigo Edifício dos Bombeiros de Cascais	22.155,38
Licenciamento das instalações de lojas municipais	5.904,00
Reabilitação da Casa Sommer	5.705,73
Iluminação Pública, Estabilidade (Muros e Escadas), Rede de Drenagem Superficial e Subsuperficial dos Caminhos no Âmbito do Espaço Hortas Comunitárias e Jardim do Murtalense	5.289,00
Projeto para a EB1+JI Malveira da Serra	4.520,25
Total	376.018,14

Em 2014, foi transferido da conta 43.2 – *Despesas de Investigação e Desenvolvimento* o valor total de € **55.489,76**, para as contas 42.2.1 – *Outros Edifícios e Construções* (€ **37.952,50**) e 45.3 – *Infraestruturas* (€ **17.537,26**). Estes valores referem-se a bens que foram inventariados/reconciliados pelo Património no corrente ano.

4.7 – Movimentos ocorridos nas rubricas do ativo imobilizado, constantes no balanço e nas respetivas amortizações e provisões, de acordo com os mapas do “Ativo Bruto” e das “Amortizações e Provisões”.

Anexo II – Ativo Bruto (Imobilizado bruto)

Anexo III – Amortizações e Provisões

Continuam em curso os trabalhos em equipa, entre a Divisão de Contabilidade, Controlo e Disponibilidades (DCCD) e a Divisão de Assuntos Patrimoniais e Expropriações (DAPE) para a reconciliação do património municipal, tendo no exercício de 2014 sido recuperados de anos anteriores cerca de 46 milhões de euros, o que continua a representar um esforço notável, e onde se destacam as seguintes contas patrimoniais (com efeitos nas respetivas contas de amortizações acumuladas):

(em euros)

Conta	Valor
4141	642.000,00
421	-4.010.953,56
4221	8.756.164,62
4222	6.377.778,93
451	417.431,32
453	34.821.664,74
455	-535.589,00

As reconciliações efetuadas (de bens do ano corrente e de bens recuperados de anos anteriores) deram origem, no lado da DAPE, à inventariação de bens novos, de bens doados ao Município, bens que foram transferidos de uma conta patrimonial para outra, a abates de fichas por se verificar que esses bens já não existiam e a regularizações de outros bens que por estarem valorizados por valores diferentes ao valor de aquisição tiveram que ser “eliminados do sistema” e novamente inseridos.

Todos estes movimentos tiveram impacto na contabilidade ao nível das amortizações do exercício e consequentemente das amortizações acumuladas.

Comparativamente com os anos anteriores verifica-se que a diferença entre a contabilidade e o património tem vindo a decrescer. Em 2011, a diferença era de € 83.390.629,16, passando em 2012 para € 66.997.511,03 e em 2013 para € 30.389.114,49. Em 2014, encerra-se o ano com uma diferença de € 583.448,33. Isto significa que desde 2011 já se conseguiu diminuir a diferença em 99,3%.

4.8 – A informação desagregada para cada uma das rubricas dos mapas atrás referidos, encontram-se nos seguintes anexos:

Anexo IV – Mapa Síntese de Bens por Conta;

Anexo V - Mapa Síntese Detalhado: Viaturas, Edifícios e Outras Construções;

Anexo VI - Bens Abatidos ao Inventário, no exercício, devidamente justificados.

4.9 – Indicação dos custos incorridos no exercício e respeitantes a empréstimos obtidos para financiar imobilizações, durante a construção, que tenham sido capitalizados no período.

No exercício económico de 2014 não foram contraídos quaisquer empréstimos destinados a financiar a construção de imóveis.

4.10 – Indicação dos diplomas legais nos termos dos quais se baseou a reavaliação dos bens do imobilizado.

No exercício económico de 2014, não houve reavaliações do imobilizado.

4.12 – O valor global das imobilizações corpóreas e em curso, por conta, em poder de terceiros, são referidos no Anexo VII – Imobilizações em Poder de Terceiros: Bens em Direito de Superfície e Comodato.

4.14 – Relação dos bens do imobilizado que não foi possível valorizar, com indicação das razões dessa impossibilidade.

Os bens do imobilizado que não se encontram valorizados, encontram-se listados no **Anexo VIII**, acompanhados da informação a fundamentar a impossibilidade da sua valorização.

4.15 – Identificação dos bens de domínio público que não são objeto de amortização e indicação das respetivas razões.

Os bens de domínio público que não são objeto de amortização estão identificados no **Anexo IX**, com indicação das respetivas razões, através de informação fundamentada.

4.16 – Designação e sede das entidades participadas, com indicação da parcela detida, bem como dos capitais próprios ou equivalente e do resultado do último exercício em cada uma dessas entidades.

Estas informações vêm referidas no **Anexo X**.

4.22 – Valor global das dívidas de cobrança duvidosa incluídas em cada uma das rubricas de dívidas de terceiros contantes do balanço.

O valor global das contas de cobrança duvidosa, nas rubricas de dívidas de terceiros constantes do balanço perfaz um valor de **€ 9.545.658,85**.

4.26 – A descrição desagregada das responsabilidades, por garantias e cauções prestadas e recibos para cobrança.

Apresenta-se no **Anexo XI** – Contas de Ordem.

4.27 – Desdobramento das contas de provisões acumuladas explicitando os movimentos ocorridos no exercício.

A apresentação e explicitação dos movimentos ocorridos no exercício económico de 2014 na conta de provisões são as que constam no quadro seguinte:

(em euros)

Contas	Saldo Inicial	Aumento	Redução	Saldo Final
29.11 - Clientes c/c	0,00	0,00	0,00	0,00
29.12 - Contribuintes c/c	8.609.817,13	1.253.210,15	555.450,00	9.307.577,28
29.13 - Utentes c/c	204.540,43	35.865,80	2.324,66	238.081,57
29.14 - Outros Devedores	190.224,22	8.708,45	1.591,94	197.340,73
29.2 – Para riscos e encargos	2.640.595,98	6.744.019,12	140.841,14	9.243.773,96
Total	11.645.177,76	8.041.803,52	700.207,74	18.986.773,54

4.28 – Explicitação e justificação dos movimentos ocorridos no exercício de cada uma das contas da classe 5 “Fundo Patrimonial”, constantes no balanço.

Os movimentos ocorridos em 2014, nas rubricas de fundo patrimonial e constantes no balanço, são apresentados no quadro seguinte:

(em euros)

Contas	Saldo Inicial	Aumento	Diminuições	Saldo Final
51.1 – Património – SI 2002	8.143.532,18	0,00	0,00	8.143.532,18
51.2 – Património –Reg.Bal.In.	211.549.775,66	8.626.549,73	1.773.064,95	218.403.260,44
51.3 – Património Adquirido	61.384.351,74	3.262.250,03	0,00	64.646.601,77
57.1 – Reservas Legais	4.285.499,49	171.697,37	0,00	4.457.196,86
57.5 – Subsídios	1.409.177,50	0,00	0,00	1.409.177,50
57.6 – Doações	49.478.663,46	1.628.627,51	4.408,07	51.102.882,90
59.1 – Resultados Transitados	0,00	3.433.947,40	3.433.947,40	0,00
59.2 – Regularizações	36.160.973,18	9.506.806,37	30.105.014,82	15.562.764,73
88 – Res. Líquido Exercício	3.433.947,40	12.738.931,97	3.433.947,40	12.738.931,97
TOTAL	375.845.900,61	39.368.810,38	38.750.382,64	376.464.348,35

Conta 51.2 – Património –Regularizações ao Balanço Inicial

As correções prendem-se com movimentos realizados por contrapartida de imobilizados, custos de anos anteriores e de existências.

(em euros)

Contas	SI2002	2002-2013	2014	Total
Investimentos Financeiros	<i>Reforços</i>	24.939,89	642.000,00	666.939,89
	<i>Diminuições</i>			0,00
Imobilizações Corpóreas	<i>Reforços</i>	3.121.064,41	2.445.865,36	5.566.929,77
	<i>Diminuições</i>		227.461,28	227.461,28
Imobilizações Incorpóreas	<i>Reforços</i>			0,00
	<i>Diminuições</i>		5.997,26	5.997,26
Bens de Domínio Público	<i>Reforços</i>	460.851,31	733.018,14	1.193.869,45
	<i>Diminuições</i>		597.791,71	597.791,71
Res. Transitados (custos)	<i>Reforços</i>			0,00
	<i>Diminuições</i>		52.864,94	52.864,94
Existências	<i>Reforços</i>		1.198.810,62	1.198.810,62
	<i>Diminuições</i>		888.949,76	888.949,76

Na conta de Investimentos Financeiros relevou-se a participação financeira que a CMC detém na Fundação S. Francisco de Assis, no valor de € 24.939,89, que corresponde a 51,55% do seu capital social. Esta participação financeira foi adquirida por esse valor em 1997, anterior à entrada em vigor do POCAL. Assim, procedeu-se à devida regularização, evidenciando este investimento no património do Município.

As correções efetuadas nas restantes contas do Imobilizado e que se encontram refletidas na conta 51.2 são, na sua maioria, decorrentes dos trabalhos que estão em curso para a reconciliação do património, como se referiu anteriormente.

Com o encerramento da Loja de Cascais e do armazém no Antigo Tribunal de Cascais, as existências que estavam nestes locais foram transferidas para o Museu do Mar, para a Escola D. Luís e para a Adroana. Tendo sido efetuada uma nova contagem, a DCCD procedeu à regularização das existências por contrapartida do património (diminuindo o seu valor pelo encerramento dos dois armazéns e aumentando pela transferência para os outros três armazéns). Foram, ainda, criados mais três armazéns: um afeto à Unidade de Manutenção e Serviços Logísticos (UMSL), um afeto ao Departamento da Educação (DED) e outro afeto ao Gabinete de Higiene Saúde e Segurança no Trabalho (GHST). Assim, o valor inicial dos artigos desses armazéns foi para reforço da conta 51.2.

Conta 57.1 - Reservas Legais

Constituíram-se em 2014 Reservas Legais referentes a 5% do Resultado Líquido do Exercício de 2013 no valor de **€ 171.697,37**.

Conta 57.5 - Subsídios

Não existiram movimentos nesta conta durante 2014.

Conta 57.6 – Doações

Esta informação é gerida e fornecida pela DAPE. Em 2014 o Município regularizou esta conta tendo considerado no presente ano o montante global de **€ 1.628.627,51** de doações.

Conta 59.1 – Resultados Transitados por Exercício

Por deliberação camarária de 7 de Abril de 2014, e aprovado pela Assembleia Municipal na sua reunião que teve lugar a 23 de Abril de 2014, o resultado líquido do exercício de 2013, no valor de € 3.433.947,40, foi transferido para esta conta, tendo sido posteriormente transferido o valor de € 171.697,37 para a conta 57.1 - Reservas Legais e o restante no valor de € 3.262.250,03 para a conta 51.3 – Património Adquirido.

Conta 59.2 – Regularizações

Nesta conta, registam-se as regularizações “...*não frequentes e de grande significado que devam afetar, positiva ou negativamente, o património e não o resultado do exercício.*”

Dado tratarem-se de regularizações de grande significado e impacto no património foram relevadas no decorrer do exercício económico de 2014, na conta **59.2 – Regularizações**, as seguintes situações:

- No início do ano foi efetuado um levantamento de todos os armazéns e pontos de venda existentes na CMC, tendo-se verificado duas situações distintas:
 - Para os locais novos, que ainda não tinham sido identificados anteriormente, foi efetuada uma contagem inicial do inventário, tendo estes valores sido relevados na conta 51.2, por contrapartida de Regularizações de Existências.
 - Para os locais já identificados e cuja contagem inicial já havia sido contabilizada, foi efetuada uma (re)contagem inicial das existências nesses locais. Na sequência da inventariação dos bens existentes nos diversos armazéns, foram efetuadas regularizações de existências que, por se tratar de diferenças com grande impacto, face à contagem inicial, foram relevadas na Contabilidade, na conta 59.2. Estas diferenças devem-se à falta de informação dos serviços à DCCD, que não deram conhecimento atempado de bens que saíram do armazém, quer por venda, quer por oferta ou por colocação de bens à consignação e, principalmente, por não darem saída dos bens na aplicação de Gestão de Stocks (GES).

Assim, esta conta foi debitada pelo valor de € 5.323,08 e creditada pelo valor de € 110.687,46, pela recontagem das existências dos armazéns existentes. Os serviços responsáveis já foram alertados e sensibilizados para os procedimentos relacionados com as existências, pelo que no decorrer do corrente ano a atuação foi muito positiva.

- Com os trabalhos de reconciliação dos bens do Município, entre a Contabilidade e o Património, foi movimentada a débito e a crédito, pela regularização efetuada nas contas de amortizações acumuladas, no valor total de € 16.796.472,05 e de € 1.323.704,03, respetivamente;
- Foi ainda debitada pela regularização efetuada às contas de imobilizado, no valor total de € 5.228.804,81, em virtude de se ter verificado que algumas intervenções efetuadas não foram realizadas em património municipal ou que se tratavam de bens que não eram pertença do Município.

4.29 – A demonstração do custo das mercadorias vendidas e matérias consumidas

A informação encontra-se no **Anexo XII**.

4.31 – A demonstração de resultados financeiros

Este mapa encontra-se no **Anexo XIII**.

4.32 – A demonstração de resultados extraordinários

Este mapa encontra-se no **Anexo XIV**.

ANEXO I – Processos judiciais em curso a considerar em provisão

Processos Judiciais em Curso

Advogado	Processo	Breve descrição	Valor	Risco de perda do processo	valor a provisionar
MLGT	2027.081	Altamente - act. Turísticas	1.684.200,45 €	Alto	1.684.200,45 €
Quelhas e Calisto	853/01	Maria Fernanda Porto Nunes Coelho	1.546.273,48 €	Médio	386.568,37 €
Quelhas e Calisto	85/2002	Carlos Santos Duarte	375.328,26 €	Médio	375.328,26 €
Saragoça da Matta	1445/10.3BESNT	Joaquim Rosa Carvalho	53.657,76 €	Médio	53.657,76 €
MLGT	22/2002.TACL	Odivel-lar, Lda	1.500.000,00 €	Elevado	1.500.000,00 €
MLGT	537/06.8BESNT	Suma	2.446.377,90 €	Elevado	2.446.377,90 €
MLGT	653/07.9BESNT	Usuftutum	270.000,00 €	Elevado	270.000,00 €
DHJ	889/12.0BESNT	ARLIOURA, Construção, Promoção e venda de Imóveis, Lda	79.204,77 €	Elevado	79.204,77 €
DHJ	4890/11.3ECLSB	ASAE	44.891,00 €	Elevado	44.891,00 €
DHJ	85-A/2002.TFMCC	Carlos dos Santos Duarte	375.328,26 €	Elevado	375.328,26 €
DHJ	87-A/98.TFMCC	Luis Manuel Aguiar de Matos	1.358.000,00 €	Elevado	1.358.000,00 €
DHJ	723/2012.BESNT	Maria Etelevina ferro Moura Carvalho	166.565,68 €	Elevado	166.565,68 €
DHJ	1190.12.5.BELSB	Maria Manuela Pereira dos Santos	100.000,00 €	Elevado	100.000,00 €
DHJ	8362/12.0TBCSC	Maria Paula Landeck Moreira Caiado e Outros	30.625,00 €	Elevado	30.625,00 €
DHJ	744/07.6BESNT	Mariza Fernanda Teixeira Batista	332.200,00 €	Elevado	332.200,00 €
DHJ	1282/14.6BESNT	Sebastião Maria Menano Figueiredo e outros	30.000,01 €	Elevado	30.000,01 €
DHJ	798/11.0BESNT	Travelling – Criação e Produção de Conteúdos e Imagens, Lda	10.826,50 €	Elevado	10.826,50 €
Saldo da conta de provisões					9.243.773,96 €

ANEXO II - Mapa do ativo bruto

Município de Cascais

Ano: 2014

Ativo Bruto (Imobilizado Bruto)

Rubricas		Saldo Inicial	Reavaliação/Ajustam.	Aumentos	Alienações	Sinistros+Abates+Transf.	Saldo Final
451	Terrenos e recursos naturais	16.759.897,17	-2.016.716,51	20.599,60	0,00	78.152,72	14.841.932,98
452	Edifícios	2.762.571,15	-207.549,47	0,00	0,00	0,00	2.555.021,68
453	Outras construções e infraestruturas	83.998.570,16	3.236.176,33	828,89	0,00	2.809.248,67	90.044.824,05
455	Bens do património histórico, artístico e cultural	3.347.651,79	-374.602,59	0,00	0,00	0,00	2.973.049,20
459	Outros bens de domínio público	2.947.800,20	-2.866.984,64	0,00	0,00	0,00	80.815,56
445	Imobilizações em curso	35.795.007,49	-7.476.305,31	3.582.887,55	0,00	-6.541.473,83	25.360.115,90
446	Adiantamentos por conta de bens de domínio público	0,00	0,00	0,00	0,00	0,00	0,00
		145.611.497,96	-9.705.982,19	3.604.316,04	0,00	-3.654.072,44	135.855.759,37
431	Despesas de instalação	0,00	0,00	0,00	0,00	0,00	0,00
432	Despesas de investigação e desenvolvimento	3.564.465,13	-55.478,59	376.018,14	0,00	0,00	3.885.004,68
433	Propriedade industrial e outros direitos	8.880.804,72	55.510,45	218.327,61	0,00	0,00	9.154.642,78
443	Imobilizações em curso	0,00	0,00	0,00	0,00	0,00	0,00
449	Adiantamentos por conta de imobilizações incorpóreas	0,00	0,00	0,00	0,00	0,00	0,00
		12.445.269,85	31,86	594.345,75	0,00	0,00	13.039.647,46
421	Terrenos e recursos naturais	137.382.456,59	1.995.800,57	436.557,12	0,00	1.143.714,97	140.958.529,25
422	Edifícios e outras construções	175.077.837,92	7.513.250,19	1.503.267,43	0,00	5.724.243,50	189.818.599,04
423	Equipamento básico	6.671.120,62	116.988,12	90.935,82	0,00	-50.757,05	6.828.287,51
424	Equipamento de transporte	7.421.488,56	2.112,72	28.647,47	0,00	-510.213,75	6.942.035,00
425	Ferramentas e utensílios	402.174,00	36,15	13.064,05	0,00	0,00	415.274,20
426	Equipamento administrativo	9.764.607,27	-42.611,37	145.269,36	0,00	-705.789,56	9.161.475,70
427	Taras e vasilhame	0,00	0,00	0,00	0,00	0,00	0,00
429	Outras imobilizações corpóreas	11.550.645,34	2.041.022,44	153.469,51	0,00	238.349,97	13.983.487,26
442	Imobilizações em curso	8.300.910,72	-1.184.629,22	1.371.011,04	0,00	-1.966.039,68	6.521.252,86
448	Adiantamentos por conta de imobilizações corpóreas	3.125.862,40	-634.058,70	0,00	0,00	0,00	2.491.803,70
		359.697.103,42	9.807.910,90	3.742.221,80	0,00	3.873.508,40	377.120.744,52
411	Partes de capital	34.693.064,27	24.939,89	0,00	0,00	0,00	34.718.004,16
412	Obrigações e títulos de participação	0,00	0,00	0,00	0,00	0,00	0,00
4141	Invest. em imóveis - Terrenos e recursos naturais	19.142.240,36	642.000,00	0,00	0,00	0,00	19.784.240,36
4142	Invest. em imóveis - Edifícios e outras construções	5.283.127,40	12.732,63	7.255,81	0,00	0,00	5.303.115,84
4151	Outras aplic. financeiras - Depósitos em instituições financeiras	0,00	0,00	0,00	0,00	0,00	0,00
4152	Outras aplic. financeiras - Títulos de dívida pública	0,00	0,00	0,00	0,00	0,00	0,00
4153	Outras aplic. financeiras - Outros títulos	0,00	0,00	0,00	0,00	0,00	0,00
441	Imobilizações em curso	0,00	0,00	0,00	0,00	0,00	0,00
447	Adiantamentos por conta de investimentos financeiros	0,00	0,00	0,00	0,00	0,00	0,00
		59.118.432,03	679.672,52	7.255,81	0,00	0,00	59.805.360,36

ANEXO III – Mapa amortizações e provisões

Município de Cascais

Ano: 2014

Amortizações e Provisões

Unidade: Euros

Rubricas	Saldo Inicial	Reforço	Regularizações	Saldo Final
De Bens de domínio público	485			
Terrenos e recursos naturais	4851	0,00	0,00	0,00
Edifícios	4852	1.528.504,31	30.251,17	1.558.755,48
Outras construções e infraestruturas	4853	18.868.935,32	5.269.978,63	-10.710.964,65
Bens do património histórico, artístico e cultural	4855	152.360,74	10.533,12	78.945,90
Outros bens de domínio público	4859	0,00	4.040,78	-17.219,51
		20.549.800,37	5.314.803,70	-10.649.238,26
De Imobilizações incorpóreas	483			
Despesas de instalação	4831	0,00	0,00	0,00
Despesas de investigação e desenvolvimento	4832	2.804.796,66	589.383,85	51.346,10
Propriedade industrial e outros direitos	4833	7.561.934,15	665.120,56	-47.439,88
		10.366.730,81	1.254.504,41	3.906,22
De Imobilizações Corpóreas	482			
Terrenos e recursos naturais	4821	0,00	0,00	0,00
Edifícios e outras construções	4822			
Edifícios	48221	21.731.485,79	1.627.994,51	-831.954,02
Outras construções	48222	10.940.519,97	1.095.603,91	-2.013.811,30
Equipamento básico	4823	4.413.799,69	411.130,38	18.330,38
Equipamento de transporte	4824	6.124.979,78	389.474,67	496.791,10
Ferramentas e utensílios	4825	361.892,41	22.284,59	0,00
Equipamento administrativo	4826	9.169.932,26	255.421,52	703.579,02
Taras e vasilhame	4827	0,00	0,00	0,00
Outras imobilizações corpóreas	4829	8.825.593,21	859.406,76	-1.876.165,15
		61.568.203,11	4.661.316,34	-3.503.229,97
De Investimentos em imóveis	481			
Terrenos e recursos naturais	4811	0,00	0,00	0,00
Edifícios e outras construções:	4812			
Edifícios	48121	363.884,67	66.154,29	0,00
Outras construções	48122	0,00	781,28	-3.906,40
		363.884,67	66.935,57	-3.906,40
De Investimentos Financeiros	49			
Partes de capital	491	0,00	0,00	0,00
Obrigações e títulos de participação	492	0,00	0,00	0,00
Outras aplicações financeiras:	495			
Depósitos em instituições financeiras	4951	0,00	0,00	0,00
Títulos de dívida pública	4952	0,00	0,00	0,00
Outros títulos	4953	0,00	0,00	0,00
		0,00	0,00	0,00

ANEXO IV – Mapa síntese de bens por conta

Município de Cascais

Mapa síntese por conta

Ano: 2014

Ano: 2014

Classificação patrimonial	Ano início utilização	GH	Nº de bens	Ano económico	Valor bruto	Taxa	Tipo de Taxa	Amortizações de exercícios anteriores	Amortizações extraordinárias	Amortizações do exercício	Amortizações acumuladas	Anos de vida esperada	Valor patrimonial líquido
4141													
	1958	302 01 99	1	2013	0,00	0,00	Geral	0,00	0,00	0,00	0,00	0	0,00
	1972	301 06 01	1	2012	70.741,86	0,00	Geral	0,00	0,00	0,00	0,00	0	70.741,86
	1973	301 06 02	3	2013	2.271.840,00	0,00	Geral	0,00	0,00	0,00	0,00	0	2.271.840,00
	1976	301 06 01	1	2012	119.276,20	0,00	Geral	0,00	0,00	0,00	0,00	0	119.276,20
	1978	301 06 01	1	2012	46.053,92	0,00	Geral	0,00	0,00	0,00	0,00	0	46.053,92
	1981	301 06 01	2	2010	1.810.115,80	0,00	Geral	0,00	0,00	0,00	0,00	0	1.810.115,80
	1981	301 06 01	1	2012	258.842,43	0,00	Geral	0,00	0,00	0,00	0,00	0	258.842,43
	1985	301 06 01	2	2010	224.542,53	0,00	Geral	0,00	0,00	0,00	0,00	0	224.542,53
	1985	301 06 01	1	2013	244.875,68	0,00	Geral	0,00	0,00	0,00	0,00	0	244.875,68
	1987	301 06 01	1	2010	4.061,93	0,00	Geral	0,00	0,00	0,00	0,00	0	4.061,93
	1987	301 06 01	1	2011	519,21	0,00	Geral	0,00	0,00	0,00	0,00	0	519,21
	1987	301 06 01	1	2013	174.850,00	0,00	Geral	0,00	0,00	0,00	0,00	0	174.850,00
	1988	301 06 01	1	2010	0,00	0,00	Geral	0,00	0,00	0,00	0,00	0	0,00
	1988	301 06 01	1	2014	642.000,00	0,00	Geral	0,00	0,00	0,00	0,00	0	642.000,00
	1988	301 06 02	5	2009	48.637,50	0,00	Geral	0,00	0,00	0,00	0,00	0	48.637,50
	1989	301 06 01	1	2009	92.384,65	0,00	Geral	0,00	0,00	0,00	0,00	0	92.384,65
	1989	301 06 01	1	2010	2.253,27	0,00	Geral	0,00	0,00	0,00	0,00	0	2.253,27
	1991	301 06 01	1	2012	16.174,98	0,00	Geral	0,00	0,00	0,00	0,00	0	16.174,98
	1994	301 06 01	2	2008	19.706,64	0,00	Geral	0,00	0,00	0,00	0,00	0	19.706,64
	1999	301 06 01	1	2010	27.495,97	0,00	Geral	0,00	0,00	0,00	0,00	0	27.495,97

Município de Cascais

Mapa síntese por conta

Ano: 2014

Classificação patrimonial	Ano início utilização	GH	Nº de bens	Ano económico	Valor bruto	Taxa	Tipo de Taxa	Amortizações de exercícios anteriores	Amortizações extraordinárias	Amortizações do exercício	Amortizações acumuladas	Anos de vida esperada	Valor patrimonial líquido
4141													
	1999	301 06 01	4	2012	55.957,64	0,00	Geral	0,00	0,00	0,00	0,00	0	55.957,64
	1999	301 06 01	1	2013	1.413.070,00	0,00	Geral	0,00	0,00	0,00	0,00	0	1.413.070,00
	2000	301 06 01	5	2012	419.832,94	0,00	Específica	0,00	0,00	0,00	0,00	0	419.832,94
	2000	301 06 01	1	2011	0,00	0,00	Geral	0,00	0,00	0,00	0,00	0	0,00
	2000	301 06 01	3	2012	0,00	0,00	Geral	0,00	0,00	0,00	0,00	0	0,00
	2002	301 07 04	1	2012	134.107,13	0,00	Geral	0,00	0,00	0,00	0,00	0	134.107,13
	2003	301 07 04	1	2011	2.600,21	0,00	Geral	0,00	0,00	0,00	0,00	0	2.600,21
	2005	301 06 01	1	2005	60.000,00	0,00	Geral	0,00	0,00	0,00	0,00	0	60.000,00
	2005	301 06 01	3	2009	30.555,73	0,00	Geral	0,00	0,00	0,00	0,00	0	30.555,73
	2005	301 06 01	8	2011	81.505,22	0,00	Geral	0,00	0,00	0,00	0,00	0	81.505,22
	2005	302 01 99	1	2012	164.940,00	0,00	Específica	0,00	0,00	0,00	0,00	0	164.940,00
	2006	301 06 01	1	2010	5.261.760,00	0,00	Geral	0,00	0,00	0,00	0,00	0	5.261.760,00
	2007	301 06 01	3	2005	93.355,21	0,00	Específica	0,00	0,00	0,00	0,00	0	93.355,21
	2007	301 07 04	1	2005	26.503,55	0,00	Específica	0,00	0,00	0,00	0,00	0	26.503,55
	2007	301 07 04	1	2007	2.472.936,00	0,00	Geral	0,00	0,00	0,00	0,00	0	2.472.936,00
	2008	301 06 01	4	2002	293.399,08	0,00	Específica	0,00	0,00	0,00	0,00	0	293.399,08
	2008	301 06 01	3	2008	341.243,06	0,00	Específica	0,00	0,00	0,00	0,00	0	341.243,06
	2008	301 06 01	8	2008	60.053,63	0,00	Geral	0,00	0,00	0,00	0,00	0	60.053,63
	2008	301 06 01	3	2009	48.167,50	0,00	Geral	0,00	0,00	0,00	0,00	0	48.167,50
	2008	301 06 01	1	2012	1.955.490,00	0,00	Geral	0,00	0,00	0,00	0,00	0	1.955.490,00

Município de Cascais

Mapa síntese por conta

Ano: 2014

Classificação patrimonial	Ano início utilização	GH	Nº de bens	Ano económico	Valor bruto	Taxa	Tipo de Taxa	Amortizações de exercícios anteriores	Amortizações extraordinárias	Amortizações do exercício	Amortizações acumuladas	Anos de vida esperada	Valor patrimonial líquido
4141													
	2008	301 07 04	1	2004	85,65	0,00	Específica	0,00	0,00	0,00	0,00	0	85,65
	2008	301 07 04	1	2008	769,41	0,00	Específica	0,00	0,00	0,00	0,00	0	769,41
	2009	301 06 01	23	2009	931.110,50	0,00	Geral	0,00	0,00	0,00	0,00	0	931.110,50
	2009	301 06 02	1	2002	122.752,91	0,00	Específica	0,00	0,00	0,00	0,00	0	122.752,91
	2009	301 06 99	1	2011	880,00	0,00	Geral	0,00	0,00	0,00	0,00	0	880,00
	2010	301 06 01	1	2004	6.234,97	0,00	Específica	0,00	0,00	0,00	0,00	0	6.234,97
	2011	301 06 01	1	2011	549.310,00	0,00	Específica	0,00	0,00	0,00	0,00	0	549.310,00
	2011	301 06 01	1	2012	86.250,00	0,00	Geral	0,00	0,00	0,00	0,00	0	86.250,00
Totais da conta 4141:			113		20.687.242,91			0,00	0,00	0,00	0,00		20.687.242,91
Totais finais:			113		20.687.242,91			0,00	0,00	0,00	0,00		20.687.242,91

Nota: Os valores do mapa relativos às Amortizações do Exercício, correspondem ao saldo das amortizações do ano na conta equivalente.

Assim, caso tenham sido efetuadas transferências de conta de bens no ano, não poderá comparar estes valores com mapas de movimentos do exercício na 66/68 ou mesmo 48.

Município de Cascais

Mapa síntese por conta

Ano: 2014

Ano: 2014

Classificação patrimonial	Ano início utilização	GH	Nº de bens	Ano económico	Valor bruto	Taxa	Tipo de Taxa	Amortizações de exercícios anteriores	Amortizações extraordinárias	Amortizações do exercício	Amortizações acumuladas	Anos de vida esperada	Valor patrimonial líquido
41115													
	2004	000 00 00	1	2004	199.519,16	0,00	Geral	0,00	0,00	0,00	0,00	0	199.519,16
Totais da conta 41115:			1		199.519,16			0,00	0,00	0,00	0,00		199.519,16
Totais finais:			1		199.519,16			0,00	0,00	0,00	0,00		199.519,16

Nota: Os valores do mapa relativos às Amortizações do Exercício, correspondem ao saldo das amortizações do ano na conta equivalente.

Assim, caso tenham sido efetuadas transferências de conta de bens no ano, não poderá comparar estes valores com mapas de movimentos do exercício na 66/68 ou mesmo 48.

Município de Cascais

Mapa síntese por conta

Ano: 2014

Ano: 2014

Classificação patrimonial	Ano início utilização	GH	Nº de bens	Ano económico	Valor bruto	Taxa	Tipo de Taxa	Amortizações de exercícios anteriores	Amortizações extraordinárias	Amortizações do exercício	Amortizações acumuladas	Anos de vida esperada	Valor patrimonial líquido
41116													
	2004	000 00 00	1	2004	5.000,00	0,00	Geral	0,00	0,00	0,00	0,00	0	5.000,00
Totais da conta 41116:			1		5.000,00			0,00	0,00	0,00	0,00		5.000,00
Totais finais:			1		5.000,00			0,00	0,00	0,00	0,00		5.000,00

Nota: Os valores do mapa relativos às Amortizações do Exercício, correspondem ao saldo das amortizações do ano na conta equivalente.

Assim, caso tenham sido efetuadas transferências de conta de bens no ano, não poderá comparar estes valores com mapas de movimentos do exercício na 66/68 ou mesmo 48.

Município de Cascais

Mapa síntese por conta

Ano: 2014

Ano: 2014

Classificação patrimonial	Ano início utilização	GH	Nº de bens	Ano económico	Valor bruto	Taxa	Tipo de Taxa	Amortizações de exercícios anteriores	Amortizações extraordinárias	Amortizações do exercício	Amortizações acumuladas	Anos de vida esperada	Valor patrimonial líquido
41117	2014	000 00 00	1	2014	24.939,89	0,00	Geral	0,00	0,00	0,00	0,00	0	24.939,89
Totais da conta 41117:			1		24.939,89			0,00	0,00	0,00	0,00		24.939,89
Totais finais:			1		24.939,89			0,00	0,00	0,00	0,00		24.939,89

Nota: Os valores do mapa relativos às Amortizações do Exercício, correspondem ao saldo das amortizações do ano na conta equivalente.

Assim, caso tenham sido efetuadas transferências de conta de bens no ano, não poderá comparar estes valores com mapas de movimentos do exercício na 66/68 ou mesmo 48.

Município de Cascais

Mapa síntese por conta

Ano: 2014

Ano: 2014

Classificação patrimonial	Ano início utilização	GH	Nº de bens	Ano económico	Valor bruto	Taxa	Tipo de Taxa	Amortizações de exercícios anteriores	Amortizações extraordinárias	Amortizações do exercício	Amortizações acumuladas	Anos de vida esperada	Valor patrimonial líquido
411211	2004	000 00 00	1	2004	30.777.190,00	0,00	Geral	0,00	0,00	0,00	0,00	0	30.777.190,00
Totais da conta 411211:			1		30.777.190,00			0,00	0,00	0,00	0,00		30.777.190,00
Totais finais:			1		30.777.190,00			0,00	0,00	0,00	0,00		30.777.190,00

Nota: Os valores do mapa relativos às Amortizações do Exercício, correspondem ao saldo das amortizações do ano na conta equivalente.

Assim, caso tenham sido efetuadas transferências de conta de bens no ano, não poderá comparar estes valores com mapas de movimentos do exercício na 66/68 ou mesmo 48.

Município de Cascais

Mapa síntese por conta

Ano: 2014

Ano: 2014

Classificação patrimonial	Ano início utilização	GH	Nº de bens	Ano económico	Valor bruto	Taxa	Tipo de Taxa	Amortizações de exercícios anteriores	Amortizações extraordinárias	Amortizações do exercício	Amortizações acumuladas	Anos de vida esperada	Valor patrimonial líquido
411212	2004	000 00 00	1	2009	200.000,00	0,00	Geral	0,00	0,00	0,00	0,00	0	200.000,00
Totais da conta 411212:			1		200.000,00			0,00	0,00	0,00	0,00		200.000,00
Totais finais:			1		200.000,00			0,00	0,00	0,00	0,00		200.000,00

Nota: Os valores do mapa relativos às Amortizações do Exercício, correspondem ao saldo das amortizações do ano na conta equivalente.

Assim, caso tenham sido efetuadas transferências de conta de bens no ano, não poderá comparar estes valores com mapas de movimentos do exercício na 66/68 ou mesmo 48.

Município de Cascais

Mapa síntese por conta

Ano: 2014

Ano: 2014

Classificação patrimonial	Ano início utilização	GH	Nº de bens	Ano económico	Valor bruto	Taxa	Tipo de Taxa	Amortizações de exercícios anteriores	Amortizações extraordinárias	Amortizações do exercício	Amortizações acumuladas	Anos de vida esperada	Valor patrimonial líquido
411213	2004	000 00 00	1	2004	1.000.000,00	0,00	Geral	0,00	0,00	0,00	0,00	0	1.000.000,00
Totais da conta 411213:			1		1.000.000,00			0,00	0,00	0,00	0,00		1.000.000,00
Totais finais:			1		1.000.000,00			0,00	0,00	0,00	0,00		1.000.000,00

Nota: Os valores do mapa relativos às Amortizações do Exercício, correspondem ao saldo das amortizações do ano na conta equivalente.

Assim, caso tenham sido efetuadas transferências de conta de bens no ano, não poderá comparar estes valores com mapas de movimentos do exercício na 66/68 ou mesmo 48.

Município de Cascais

Mapa síntese por conta

Ano: 2014

Ano: 2014

Classificação patrimonial	Ano início utilização	GH	Nº de bens	Ano económico	Valor bruto	Taxa	Tipo de Taxa	Amortizações de exercícios anteriores	Amortizações extraordinárias	Amortizações do exercício	Amortizações acumuladas	Anos de vida esperada	Valor patrimonial líquido
411214	2005	000 00 00	1	2005	1.000.000,00	0,00	Geral	0,00	0,00	0,00	0,00	0	1.000.000,00
Totais da conta 411214:			1		1.000.000,00			0,00	0,00	0,00	0,00		1.000.000,00
Totais finais:			1		1.000.000,00			0,00	0,00	0,00	0,00		1.000.000,00

Nota: Os valores do mapa relativos às Amortizações do Exercício, correspondem ao saldo das amortizações do ano na conta equivalente.

Assim, caso tenham sido efetuadas transferências de conta de bens no ano, não poderá comparar estes valores com mapas de movimentos do exercício na 66/68 ou mesmo 48.

Município de Cascais

Mapa síntese por conta

Ano: 2014

Ano: 2014

Classificação patrimonial	Ano início utilização	GH	Nº de bens	Ano económico	Valor bruto	Taxa	Tipo de Taxa	Amortizações de exercícios anteriores	Amortizações extraordinárias	Amortizações do exercício	Amortizações acumuladas	Anos de vida esperada	Valor patrimonial líquido
411311	2004	000 00 00	1	2004	1.347.500,00	0,00	Geral	0,00	0,00	0,00	0,00	0	1.347.500,00
Totais da conta 411311:			1		1.347.500,00			0,00	0,00	0,00	0,00		1.347.500,00
Totais finais:			1		1.347.500,00			0,00	0,00	0,00	0,00		1.347.500,00

Nota: Os valores do mapa relativos às Amortizações do Exercício, correspondem ao saldo das amortizações do ano na conta equivalente.

Assim, caso tenham sido efetuadas transferências de conta de bens no ano, não poderá comparar estes valores com mapas de movimentos do exercício na 66/68 ou mesmo 48.

Município de Cascais

Ficha de amortizações por conta

Ano: 2014

Bem			Aquisição		Alterações patrimoniais		Valor bruto	Amortizações				Situação atual do bem				
GH	Nº Invent.	Descrição do bem	Tipo	Data	Valor aquisição /avaliação	Aumentos	Diminuições	Anos ant.	Exercício			Acumulados	Dt. últ. alter.	Vida útil	Valor patrim.liq.	
									Extraord.	Taxa	Valor					
Classificação patrimonial: 4141																
301 06 02	5	Parcela de terreno destinada a construção	08	09/2001	237.346,74	0,00	0,00	237.346,74	0,00	0,00	0,00	0,00	0,00	05/2009	0	237.346,74
301 06 01	265	Parcela de terreno destinada a Centro de Saúde da Parede - extensão de São Domingos de Rana	08	12/1998	106.907,35	0,00	0,00	106.907,35	0,00	0,00	0,00	0,00	0,00	08/2008	0	106.907,35
301 06 01	372	Parcela de terreno destinada à construção do centro de saúde de Cascais - área de Alcabideche	08	10/1999	63.641,10	0,00	0,00	63.641,10	0,00	0,00	0,00	0,00	0,00	12/2008	0	63.641,10
301 06 01	720	Terreno subjacente à creche José Luís	99	01/2002	433.114,67	0,00	0,00	433.114,67	0,00	0,00	0,00	0,00	0,00	12/2008	0	433.114,67
301 06 01	744	Terreno subjacente a prédio urbano composto por cave e R/C	00	01/2002	6.234,97	0,00	0,00	6.234,97	0,00	0,00	0,00	0,00	0,00	06/2010	0	6.234,97
301 07 04	764	Terreno subjacente a creche e jardim de infância da Abóboda	09	01/2001	85,65	0,00	0,00	85,65	0,00	0,00	0,00	0,00	0,00	08/2008	0	85,65
301 06 01	1051	Parcela de terreno destinada à construção da sede da Junta de Freguesia de Alcabideche	08	07/1987	58.643,14	0,00	0,00	58.643,14	0,00	0,00	0,00	0,00	0,00	09/2008	0	58.643,14
301 07 04	1977	Parcela de terreno destinado a equipamento	08	12/1998	81.983,55	0,00	0,00	81.983,55	0,00	0,00	0,00	0,00	0,00	10/2011	0	81.983,55
301 06 01	2117	Parcela de terreno destinada à construção da sede da Associação Jerónimo Usera	08		297.531,74	0,00	0,00	297.531,74	0,00	0,00	0,00	0,00	0,00	11/2007	0	297.531,74
301 06 01	2122	Lote de terreno destinado à construção do Centro de Acolhimento Temporário para Crianças e Jovens - Associação MIMAR	08		71.943,47	0,00	0,00	71.943,47	0,00	0,00	0,00	0,00	0,00	11/2007	0	71.943,47
301 06 01	2128	Parcela de terreno destinada à construção do novo hospital de Cascais	06		60.000,00	0,00	0,00	60.000,00	0,00	0,00	0,00	0,00	0,00	01/2005	0	60.000,00
301 06 01	2129	Parcela de terreno destinada a construção	25		74.185,00	0,00	0,00	74.185,00	0,00	0,00	0,00	0,00	0,00	11/2007	0	74.185,00
301 06 01	2180	Terreno subjacente à fracção GY - sub-cave destinada a fins sociais	08	06/1989	2.253,27	0,00	0,00	2.253,27	0,00	0,00	0,00	0,00	0,00	12/2010	0	2.253,27
301 06 01	2229	Parcela de terreno destinada a construção	08	01/2009	132.180,00	0,00	0,00	132.180,00	0,00	0,00	0,00	0,00	0,00	07/2010	0	132.180,00
301 06 01	2247	Terreno subjacente à fracção A - R/C A do N°67, loja 102, destinada a comércio - Bairro da Adroana	30	09/2005	10.535,20	0,00	0,00	10.535,20	0,00	0,00	0,00	0,00	0,00	09/2011	0	10.535,20
301 06 01	2291	Terreno subjacente à fracção AZ do edifício 7 destinada a comércio	08	09/2008	18.255,00	0,00	0,00	18.255,00	0,00	0,00	0,00	0,00	0,00	07/2009	0	18.255,00
301 06 01	2292	Terreno subjacente à fracção BA do edifício 7 destinada a comércio	08	09/2008	18.050,00	0,00	0,00	18.050,00	0,00	0,00	0,00	0,00	0,00	07/2009	0	18.050,00
301 06 01	2295	Terreno subjacente à fracção BD do edifício 7 destinada a escritório	08	09/2008	11.862,50	0,00	0,00	11.862,50	0,00	0,00	0,00	0,00	0,00	10/2009	0	11.862,50
301 06 02	2312	Terreno subjacente ao edifício B1 destinado a armazém e actividade industrial	99	10/1988	7.457,50	0,00	0,00	7.457,50	0,00	0,00	0,00	0,00	0,00	09/2009	0	7.457,50
301 06 02	2313	Terreno subjacente ao edifício B2 destinado a armazém e actividade industrial	99	10/1988	9.902,50	0,00	0,00	9.902,50	0,00	0,00	0,00	0,00	0,00	09/2009	0	9.902,50
301 06 02	2314	Terreno subjacente ao edifício B3 destinado a armazém e actividade industrial	99	10/1988	9.902,50	0,00	0,00	9.902,50	0,00	0,00	0,00	0,00	0,00	09/2009	0	9.902,50

Município de Cascais

Ficha de amortizações por conta

Ano: 2014

Bem			Aquisição		Alterações patrimoniais		Valor bruto	Amortizações				Situação atual do bem				
GH	Nº Invent.	Descrição do bem	Tipo	Data	Valor aquisição /avaliação	Aumentos	Diminuições	Anos ant.	Exercício			Acumulados	Dt. últ. alter.	Vida útil	Valor patrim.liq.	
									Extraord.	Taxa	Valor					
Classificação patrimonial: 4141																
301 06 02	2315	Terreno subjacente ao edifício B4 destinado a armazém e actividade industrial	99	10/1988	9.902,50	0,00	0,00	9.902,50	0,00	0,00	0,00	0,00	0,00	12/2009	0	9.902,50
301 06 02	2316	Terreno subjacente ao edifício B5 destinado a armazém e actividade industrial	99	10/1988	11.472,50	0,00	0,00	11.472,50	0,00	0,00	0,00	0,00	0,00	02/2010	0	11.472,50
301 06 01	2357	Terreno subjacente a loja no R/C e garagem na cave do bloco habitacional dos lotes 1 e 2 destinada às instalações da PSP de Carcavelos	08	03/1989	92.384,65	0,00	0,00	92.384,65	0,00	0,00	0,00	0,00	0,00	10/2009	0	92.384,65
301 06 01	2469	Terreno subjacente à fracção A - cave destinada a habitação ou escritório	08	03/1987	4.061,93	0,00	0,00	4.061,93	0,00	0,00	0,00	0,00	0,00	08/2010	0	4.061,93
301 07 04	2500	Parcela de terreno destinada a tanque subterrâneo de abastecimento de gás	08	08/2008	1.969,41	0,00	0,00	1.969,41	0,00	0,00	0,00	0,00	0,00	09/2008	0	1.969,41
301 06 01	2751	Lote de terreno para os fins de interesse público que a câmara entender	34	04/1987	174.850,00	0,00	0,00	174.850,00	0,00	0,00	0,00	0,00	0,00	12/1997	0	174.850,00
301 07 04	3081	Fosso da Cidadela de Cascais - parte do prédio militar nº12/Cascais destinada à construção de um parque de estacionamento	99	08/2007	1.176.188,00	1.296.748,00	0,00	2.472.936,00	0,00	0,00	0,00	0,00	0,00	11/2009	0	.472.936,00
301 06 01	3167	Terreno subjacente à fracção A - R/C do Nº60, destinada a comércio - Bairro da Adroana	30	09/2005	1.305.598,01	0,00	0,00	8.850,01	0,00	0,00	0,00	0,00	0,00	11/2009	0	8.850,01
301 06 01	3168	Terreno subjacente à fracção B - R/C do Nº60, destinada a comércio - Bairro da Adroana	30	09/2005	11.170,52	0,00	0,00	11.170,52	0,00	0,00	0,00	0,00	0,00	11/2009	0	11.170,52
301 06 01	3270	Terreno subjacente à fracção A do bloco 18 destinada a comércio	99	05/1994	9.853,32	0,00	0,00	9.853,32	0,00	0,00	0,00	0,00	0,00	03/2008	0	9.853,32
301 06 01	3271	Terreno subjacente à fracção B do bloco 18 destinada a comércio	99	05/1994	9.853,32	0,00	0,00	9.853,32	0,00	0,00	0,00	0,00	0,00	05/1994	0	9.853,32
301 06 01	3332	Parcela de terreno destinada à construção do centro de dia dos idosos de Bicesse	08	11/1999	92.632,35	0,00	0,00	92.632,35	0,00	0,00	0,00	0,00	0,00	06/2008	0	92.632,35
301 06 01	3349	Terreno subjacente à fracção A - R/C A do Nº139, Loja 94A destinada a comércio - Bairro da Adroana	30	05/2008	5.497,11	0,00	0,00	5.497,11	0,00	0,00	0,00	0,00	0,00	02/2011	0	5.497,11
301 06 01	3350	Terreno subjacente à fracção B - R/C B do Nº119 - Loja 110A, destinada a comércio - Bairro da Adroana	30	05/2008	5.497,11	0,00	0,00	5.497,11	0,00	0,00	0,00	0,00	0,00	09/2013	0	5.497,11
301 06 01	3351	Terreno subjacente à fracção A - R/C A do Nº 103 - Loja 130, destinada a comércio - Bairro da Adroana	30	05/2008	5.605,11	0,00	0,00	5.605,11	0,00	0,00	0,00	0,00	0,00	10/2012	0	5.605,11
301 06 01	3352	Terreno subjacente à fracção A - R/C A do Nº47 - Loja 150, destinada a comércio - Bairro da Adroana	30	05/2008	11.073,62	0,00	0,00	11.073,62	0,00	0,00	0,00	0,00	0,00	09/2009	0	11.073,62
301 06 01	3353	Terreno referente à fracção A - R/C A do Nº66 - Loja 7A, destinada a comércio - Bairro da Adroana	30	05/2008	14.409,06	0,00	0,00	14.409,06	0,00	0,00	0,00	0,00	0,00	10/2012	0	14.409,06

Município de Cascais

Ficha de amortizações por conta

Ano: 2014

Bem			Aquisição		Alterações patrimoniais		Valor bruto	Amortizações				Situação atual do bem				
GH	Nº Invent.	Descrição do bem	Tipo	Data	Valor aquisição /avaliação	Aumentos	Diminuições	Anos ant.	Exercício			Acumulados	Dt. últ. alter.	Vida útil	Valor patrim.liq.	
									Extraord.	Taxa	Valor					
Classificação patrimonial: 4141																
301 06 01	3354	Terreno subjacente à fração B - R/C B do Nº97 - Loja 90, destinada a comércio - Bairro da Adroana	30	05/2008	5.038,09	0,00	0,00	5.038,09	0,00	0,00	0,00	0,00	0,00	01/2012	0	5.038,09
301 06 01	3360	Terreno subjacente à fração B - R/C B - Loja 38A do Nº 41, destinada a comércio - Bairro da Adroana	30	05/2008	5.605,11	0,00	0,00	5.605,11	0,00	0,00	0,00	0,00	0,00	06/2012	0	5.605,11
301 06 01	3361	Terreno subjacente à fração A - R/C A - Loja 16 do Nº 25, destinada a comércio - Bairro da Adroana	30	05/2008	7.328,42	0,00	0,00	7.328,42	0,00	0,00	0,00	0,00	0,00	10/2012	0	7.328,42
301 06 01	3376	Parcela de terreno destinada à construção de instalações para os serviços e forças de segurança	36	10/1970	17.737,41	0,00	0,00	17.737,41	0,00	0,00	0,00	0,00	0,00	05/2008	0	17.737,41
301 06 01	3493	Parcela de terreno destinada à construção de vinte e dois fogos a custos controlados	30	09/1992	298.024,81	0,00	0,00	298.024,81	0,00	0,00	0,00	0,00	0,00	12/2008	0	298.024,81
301 06 01	3513	Terreno subjacente à fracção M - R/C - nº2, destinada a comércio ou serviços do Edifício Cascais Center	30	10/2009	34.803,50	0,00	0,00	34.803,50	0,00	0,00	0,00	0,00	0,00	02/2012	0	34.803,50
301 06 01	3514	Terreno subjacente à fracção O - R/C - nº4, destinada a comércio ou serviços do Edifício Cascais Center	30	10/2009	41.254,50	0,00	0,00	41.254,50	0,00	0,00	0,00	0,00	0,00	02/2012	0	41.254,50
301 06 01	3515	Terreno subjacente à fracção P - R/C - nº5, destinada a comércio ou serviços do Edifício Cascais Center	30	10/2009	41.598,50	0,00	0,00	41.598,50	0,00	0,00	0,00	0,00	0,00	02/2012	0	41.598,50
301 06 01	3516	Terreno subjacente à fracção Q - R/C - nº6, destinada a comércio ou serviços do Edifício Cascais Center	30	10/2009	24.769,00	0,00	0,00	24.769,00	0,00	0,00	0,00	0,00	0,00	02/2012	0	24.769,00
301 06 01	3517	Terreno subjacente à fracção R - R/C - nº7, destinada a comércio ou serviços do Edifício Cascais Center	30	10/2009	26.064,50	0,00	0,00	26.064,50	0,00	0,00	0,00	0,00	0,00	02/2012	0	26.064,50
301 06 01	3518	Terreno subjacente à fracção S - R/C - nº8, destinada a comércio ou serviços do Edifício Cascais Center	30	10/2009	48.232,00	0,00	0,00	48.232,00	0,00	0,00	0,00	0,00	0,00	02/2012	0	48.232,00
301 06 01	3519	Terreno subjacente à fracção T - R/C - nº9, destinada a comércio ou serviços do Edifício Cascais Center	30	10/2009	30.616,75	0,00	0,00	30.616,75	0,00	0,00	0,00	0,00	0,00	02/2012	0	30.616,75
301 06 01	3520	Terreno subjacente à fracção U - R/C - nº10, destinada a comércio ou serviços do Edifício Cascais Center	30	10/2009	39.627,75	0,00	0,00	39.627,75	0,00	0,00	0,00	0,00	0,00	02/2012	0	39.627,75
301 06 01	3521	Terreno subjacente à fracção V - R/C - nº11, destinada a comércio ou serviços do Edifício Cascais Center	30	10/2009	40.448,25	0,00	0,00	40.448,25	0,00	0,00	0,00	0,00	0,00	02/2012	0	40.448,25
301 06 01	3526	Terreno subjacente à fracção AC - 1ª CV - nº5, destinada a comércio ou serviços do Edifício Cascais Center	30	10/2009	25.332,50	0,00	0,00	25.332,50	0,00	0,00	0,00	0,00	0,00	02/2012	0	25.332,50

Município de Cascais

Ficha de amortizações por conta

Ano: 2014

Bem			Aquisição		Alterações patrimoniais		Valor bruto	Amortizações				Situação atual do bem				
GH	Nº Invent.	Descrição do bem	Tipo	Data	Valor aquisição /avaliação	Aumentos	Diminuições	Anos ant.	Exercício			Acumulados	Dt. últ. alter.	Vida útil	Valor patrim.liq.	
									Extraord.	Taxa	Valor					
Classificação patrimonial: 4141																
301 06 01	3527	Terreno subjacente à fracção AD - 1ª CV - nº6, destinada a comércio ou serviços do Edifício Cascais Center	30	10/2009	28.696,50	0,00	0,00	28.696,50	0,00	0,00	0,00	0,00	0,00	02/2012	0	28.696,50
301 06 01	3528	Terreno subjacente à fracção AE - 1ª CV - nº7, destinada a comércio ou serviços do Edifício Cascais Center	30	10/2009	44.385,25	0,00	0,00	44.385,25	0,00	0,00	0,00	0,00	0,00	02/2012	0	44.385,25
301 06 01	3529	Terreno subjacente à fracção AF - 1ª CV - nº8, destinada a comércio ou serviços do Edifício Cascais Center	30	10/2009	23.911,00	0,00	0,00	23.911,00	0,00	0,00	0,00	0,00	0,00	02/2012	0	23.911,00
301 06 01	3530	Terreno subjacente à fracção AG - 1ª CV - nº9, destinada a comércio ou serviços do Edifício Cascais Center	30	10/2009	25.341,00	0,00	0,00	25.341,00	0,00	0,00	0,00	0,00	0,00	02/2012	0	25.341,00
301 06 01	3531	Terreno subjacente à fracção AH - 1ª CV - nº10, destinada a comércio ou serviços do Edifício Cascais Center	30	10/2009	25.289,25	0,00	0,00	25.289,25	0,00	0,00	0,00	0,00	0,00	02/2012	0	25.289,25
301 06 01	3532	Terreno subjacente à fracção AI - 1ª CV - nº11, destinada a comércio ou serviços do Edifício Cascais Center	30	10/2009	25.116,25	0,00	0,00	25.116,25	0,00	0,00	0,00	0,00	0,00	02/2012	0	25.116,25
301 06 01	3533	Terreno subjacente à fracção AJ - 1ª CV - nº12, destinada a comércio ou serviços do Edifício Cascais Center	30	10/2009	25.116,25	0,00	0,00	25.116,25	0,00	0,00	0,00	0,00	0,00	02/2012	0	25.116,25
301 06 01	3534	Terreno subjacente à fracção AL - 1ª CV - nº14, destinada a comércio ou serviços do Edifício Cascais Center	30	10/2009	39.075,25	0,00	0,00	39.075,25	0,00	0,00	0,00	0,00	0,00	02/2012	0	39.075,25
301 06 01	3535	Terreno subjacente à fracção AM - 1ª CV - nº15, destinada a comércio ou serviços do Edifício Cascais Center	30	10/2009	39.185,00	0,00	0,00	39.185,00	0,00	0,00	0,00	0,00	0,00	02/2012	0	39.185,00
301 06 01	3536	Terreno subjacente à fracção AN - 1ª CV - nº16, destinada a comércio ou serviços do Edifício Cascais Center	30	10/2009	21.011,25	0,00	0,00	21.011,25	0,00	0,00	0,00	0,00	0,00	02/2012	0	21.011,25
301 06 01	3537	Terreno subjacente à fracção AO - 1ª e 2ª CV - nº17, destinada a comércio ou serviços do Edifício Cascais Center	30	10/2009	68.414,25	0,00	0,00	68.414,25	0,00	0,00	0,00	0,00	0,00	02/2012	0	68.414,25
301 06 01	3538	Terreno subjacente à fracção AP - 1ª e 2ª CV - nº18, destinada a comércio ou serviços do edifício Cascais Center	30	10/2009	80.642,00	0,00	0,00	80.642,00	0,00	0,00	0,00	0,00	0,00	02/2012	0	80.642,00
301 06 99	4141	Parcela de terreno onde está implantada a estátua da imagem da Nossa Senhora do Rosário	08	07/2009	880,00	0,00	0,00	880,00	0,00	0,00	0,00	0,00	0,00	01/2012	0	880,00
301 06 01	4148	Parcela de terreno destinada a recintos desportivos	99	01/2011	33.373,15	515.936,85	0,00	549.310,00	0,00	0,00	0,00	0,00	0,00	06/2011	0	549.310,00
301 07 04	4151	Terreno subjacente ao Edifício do Lago nos Jardins da Parede	99	11/2003	518.537,06	0,00	0,00	2.600,21	0,00	0,00	0,00	0,00	0,00	07/2011	0	2.600,21
301 06 01	4157	Terreno subjacente à fracção A - Garagem 1 na Praceta de Miranda	08	10/1987	519,21	0,00	0,00	519,21	0,00	0,00	0,00	0,00	0,00	08/2011	0	519,21

Município de Cascais

Ficha de amortizações por conta

Ano: 2014

Bem			Aquisição		Alterações patrimoniais		Valor bruto	Amortizações				Situação atual do bem				
GH	Nº Invent.	Descrição do bem	Tipo	Data	Valor aquisição /avaliação	Aumentos	Diminuições	Anos ant.	Exercício			Acumulados	Dt. últ. alter.	Vida útil	Valor patrim.liq.	
									Extraord.	Taxa	Valor					
Classificação patrimonial: 4141																
301 06 01	4187	Terreno subjacente à fracção A - R/C A do Nº 27, loja 100 A, destinada a comércio - Bairro da Adroana	30		10.354,13	0,00	0,00	10.354,13	0,00	0,00	0,00	0,00	0,00	09/2011	0	10.354,13
301 06 01	4232	Terreno subjacente à fracção A - R/C do Nº9, loja A, destinada a comércio - Bairro da Adroana	30	09/2005	8.850,01	0,00	0,00	8.850,01	0,00	0,00	0,00	0,00	0,00	09/2011	0	8.850,01
301 06 01	4246	Terreno subjacente à fracção A - R/C do Nº47, loja A, destinada a comércio - Bairro da Adroana	30	09/2005	11.170,52	0,00	0,00	11.170,52	0,00	0,00	0,00	0,00	0,00	09/2011	0	11.170,52
301 06 01	4247	Terreno subjacente à fracção B - R/C do Nº47, loja B, destinada a comércio - Bairro da Adroana	30	09/2005	8.850,01	0,00	0,00	8.850,01	0,00	0,00	0,00	0,00	0,00	10/2011	0	8.850,01
301 06 01	4323	Terreno subjacente à fracção C - R/C C do Nº153, destinada a comércio - Bairro da Adroana	30	09/2005	8.850,01	0,00	0,00	8.850,01	0,00	0,00	0,00	0,00	0,00	10/2011	0	8.850,01
301 06 01	4339	Terreno subjacente à fracção A - R/C A do Nº 31, loja 164, destinada a comércio - Bairro da Adroana	30	09/2005	8.850,01	0,00	0,00	8.850,01	0,00	0,00	0,00	0,00	0,00	11/2011	0	8.850,01
301 06 01	4340	Terreno subjacente à fracção B - R/C B do Nº 31, loja 164A, destinada a comércio - Bairro da Adroana	30	09/2005	14.226,40	0,00	0,00	14.226,40	0,00	0,00	0,00	0,00	0,00	11/2011	0	14.226,40
301 06 01	4451	Parcela de terreno destinada a lar/residência	08		1.635.950,00	0,00	0,00	1.635.950,00	0,00	0,00	0,00	0,00	0,00	03/2007	0	635.950,00
301 06 01	4458	Lote de terreno para construção	08	11/1981	174.165,80	0,00	0,00	174.165,80	0,00	0,00	0,00	0,00	0,00	01/1991	0	174.165,80
301 06 01	4463	Parcela de terreno destinada a posto de abastecimento de combustíveis	99	11/1988	0,00	0,00	0,00	0,00	0,00	0,00	0,00	0,00	0,00	06/2000	0	0,00
301 06 01	4485	Terreno subjacente a Jardim de infância	08	04/2000	0,00	0,00	0,00	0,00	0,00	0,00	0,00	0,00	0,00	04/2000	0	0,00
301 06 01	4952	Terreno subjacente ao polidesportivo - G.M.D. 9 de Abril	09	10/1991	16.174,98	0,00	0,00	16.174,98	0,00	0,00	0,00	0,00	0,00	09/2000	0	16.174,98
301 06 01	4999	Parcela de terreno destinada a creche e logradouro	08	04/1978	46.053,92	0,00	0,00	46.053,92	0,00	0,00	0,00	0,00	0,00	01/2012	0	46.053,92
301 06 01	5022	Lote de terreno para construção de igreja e centro paroquial	13	01/2008	1.955.490,00	0,00	0,00	1.955.490,00	0,00	0,00	0,00	0,00	0,00	01/2008	0	955.490,00
302 01 99	5036	Lote de terreno destinado a construção	34	06/2005	164.940,00	0,00	0,00	329.880,00	0,00	0,00	0,00	0,00	0,00	12/2012	0	329.880,00
301 06 01	5119	Parcela de terreno destinada a construção de um parque de estacionamento subterraneo a nível do subsolo	25	05/2006	5.426.700,00	0,00	0,00	5.261.760,00	0,00	0,00	0,00	0,00	0,00	07/2010	0	261.760,00
301 06 01	5149	Parcela de terreno destinada a equipamento	08		27.495,97	0,00	0,00	27.495,97	0,00	0,00	0,00	0,00	0,00	03/1999	0	27.495,97
301 06 01	5156	Parcela de terreno destinada a construção	08	02/1985	6.184,45	0,00	0,00	6.184,45	0,00	0,00	0,00	0,00	0,00	09/2010	0	6.184,45
301 06 01	5157	Parcela de terreno destinada a construção	08	02/1985	218.358,08	0,00	0,00	218.358,08	0,00	0,00	0,00	0,00	0,00	09/2010	0	218.358,08
301 06 01	5272	Terreno subjacente à fracção A - R/C A do Nº317 destinada a comércio - Bairro Jardins da Parede	30	12/1999	15.878,23	0,00	0,00	15.878,23	0,00	0,00	0,00	0,00	0,00	03/2001	0	15.878,23

Município de Cascais

Ficha de amortizações por conta

Ano: 2014

Bem			Aquisição		Alterações patrimoniais		Valor bruto	Amortizações				Situação atual do bem				
GH	Nº Invent.	Descrição do bem	Tipo	Data	Valor aquisição /avaliação	Aumentos	Diminuições	Anos ant.	Exercício			Acumulados	Dt. últ. alter.	Vida útil	Valor patrim.liq.	
									Extraord.	Taxa	Valor					
Classificação patrimonial: 4141																
301 07 04	5310	Parcela de terreno destinada a equipamento social para idosos	08	12/2002	134.107,13	0,00	0,00	134.107,13	0,00	0,00	0,00	0,00	0,00	07/2007	0	134.107,13
301 06 01	5312	Parcela de terreno destinada à construção de um centro social	08	03/1985	244.875,68	0,00	0,00	244.875,68	0,00	0,00	0,00	0,00	0,00	08/1990	0	244.875,68
301 06 01	5314	Terreno subjacente à fração A - R/C A do N°357A, destinada a comércio - Bairro Jardins da Parede	30	12/1999	15.878,23	0,00	0,00	15.878,23	0,00	0,00	0,00	0,00	0,00	05/2001	0	15.878,23
301 06 01	5363	Terreno subjacente à fração A - R/C A - loja 179 do N°11, destinada a comércio - Bairro da Adroana	30	09/2005	10.354,13	0,00	0,00	10.354,13	0,00	0,00	0,00	0,00	0,00	11/2011	0	10.354,13
301 06 01	5646	Terreno subjacente à fração BB - Cave	30	12/2011	86.250,00	0,00	0,00	86.250,00	0,00	0,00	0,00	0,00	0,00	09/2013	0	86.250,00
301 06 01	5648	Terreno subjacente à fração A - R/C A do N° 297A destinada a comércio - Bairro Jardins da Parede	30	12/1999	12.100,59	0,00	0,00	12.100,59	0,00	0,00	0,00	0,00	0,00	01/2011	0	12.100,59
301 06 01	5650	Terreno subjacente à fração B - R/C B do N° 297B, destinada a comércio - Bairro Jardins da Parede	30	12/1999	12.100,59	0,00	0,00	12.100,59	0,00	0,00	0,00	0,00	0,00	08/2000	0	12.100,59
301 06 01	5693	Parcela de terreno destinada a habitação social	13	11/1976	119.276,20	0,00	0,00	119.276,20	0,00	0,00	0,00	0,00	0,00	11/1976	0	119.276,20
301 06 01	5694	Parcela de terreno destinada a habitação	13	03/2000	154.520,00	0,00	0,00	309.040,00	0,00	0,00	0,00	0,00	0,00	12/2012	0	309.040,00
301 06 01	5695	Parcela de terreno destinada a habitação	13	03/2000	126.185,00	0,00	0,00	252.370,00	0,00	0,00	0,00	0,00	0,00	12/2012	0	252.370,00
301 06 01	5696	Parcela de terreno destinada a habitação	13	03/2000	126.185,00	0,00	0,00	0,00	0,00	0,00	0,00	0,00	0,00	03/2000	0	0,00
301 06 01	5697	Parcela de terreno destinada a habitação	13	03/2000	38.615,94	0,00	0,00	77.231,88	0,00	0,00	0,00	0,00	0,00	12/2012	0	77.231,88
301 06 01	5698	Parcela de terreno destinada a habitação	13	03/2000	38.615,94	0,00	0,00	0,00	0,00	0,00	0,00	0,00	0,00	03/2000	0	0,00
301 06 01	5699	Parcela de terreno destinada a habitação	34	03/2000	0,00	0,00	0,00	0,00	0,00	0,00	0,00	0,00	0,00	03/2000	0	0,00
301 06 01	5700	Parcela de terreno destinada a Habitação	34	03/2000	50.256,00	0,00	0,00	100.512,00	0,00	0,00	0,00	0,00	0,00	12/2012	0	100.512,00
301 06 01	5701	Parcela de terreno destinada a Habitação	34	03/2000	50.256,00	0,00	0,00	100.512,00	0,00	0,00	0,00	0,00	0,00	12/2012	0	100.512,00
301 06 01	5730	Parcela de terreno destinada a centro de dia para idosos e um posto da Junta de Freguesia	99	06/1972	120.997,86	0,00	0,00	70.741,86	0,00	0,00	0,00	0,00	0,00	08/2000	0	70.741,86
301 06 01	5734	Parcela de terreno destinada a construção de equipamento educativo	08	07/1981	258.842,43	0,00	0,00	258.842,43	0,00	0,00	0,00	0,00	0,00	05/1996	0	258.842,43
302 01 99	5826	Parcela de terreno destinada a arruamentos	99	08/1958	0,00	0,00	0,00	0,00	0,00	0,00	0,00	0,00	0,00	08/1958	0	0,00
301 06 02	5861	Lote de terreno destinado à construção da sede e instalações da Fundação de São Francisco d'Assis	30	04/1973	1.702.950,00	0,00	0,00	1.702.950,00	0,00	0,00	0,00	0,00	0,00	11/1997	0	1.702.950,00
301 06 02	5862	Lote de terreno destinado à construção da sede e instalações da Fundação de São Francisco d'Assis	30	06/1973	471.750,00	0,00	0,00	471.750,00	0,00	0,00	0,00	0,00	0,00	11/1997	0	471.750,00

Município de Cascais

Ficha de amortizações por conta

Ano: 2014

Bem			Aquisição		Alterações patrimoniais		Valor bruto	Amortizações				Situação atual do bem				
GH	Nº Invent.	Descrição do bem	Tipo	Data	Valor aquisição /avaliação	Aumentos	Diminuições	Anos ant.	Extraord.	Exercício		Acumulados	Dt. últ. alter.	Vida útil	Valor patrim.liq.	
										Taxa	Valor					
Classificação patrimonial: 4141																
301 06 02	5863	Lote de terreno destinado à construção da sede e instalações da Fundação de São Francisco d'Assis	30	05/1973	97.140,00	0,00	0,00	97.140,00	0,00	0,00	0,00	0,00	0,00	11/1997	0	97.140,00
301 06 01	6243	Terreno subjacente a prédio destinado a prática de atividades desportivas e culturais	08	08/1988	642.000,00	0,00	0,00	642.000,00	0,00	0,00	0,00	0,00	0,00	10/1988	0	642.000,00
301 06 01	7682	Parcela de terreno destinada a equipamento	08	09/1999	1.413.070,00	0,00	0,00	1.413.070,00	0,00	0,00	0,00	0,00	0,00	01/2008	0	.413.070,00
Totais da conta 4141:																
					22.024.877,37		0,00		0,00			0,00				22.229.653,37
Totais:							1.812.684,85	22.229.653,37		0,00		0,00				
					22.024.877,37		0,00		0,00			0,00				22.229.653,37
Nº de bens impressos: 113																

Município de Cascais

Mapa síntese por conta

Ano: 2014

Ano: 2014

Classificação patrimonial	Ano início utilização	GH	Nº de bens	Ano económico	Valor bruto	Taxa	Tipo de Taxa	Amortizações de exercícios anteriores	Amortizações extraordinárias	Amortizações do exercício	Amortizações acumuladas	Anos de vida esperada	Valor patrimonial líquido
41421													
	1987	301 02 99D	1	2011	1.557,63	1,25	Geral	525,69	0,00	19,47	545,16	52	1.012,47
	1989	301 02 03D	1	2009	277.153,96	1,25	Geral	86.610,50	0,00	3.464,42	90.074,92	54	187.079,04
	1998	301 01 03D	1	2002	25.925,02	1,25	Geral	5.184,96	0,00	324,06	5.509,02	63	20.416,00
	1999	301 01 02D	1	2012	35.214,00	1,25	Geral	6.602,70	0,00	440,18	7.042,88	64	28.171,12
	1999	301 02 03D	1	2012	36.301,76	1,25	Geral	6.806,55	0,00	453,77	7.260,32	64	29.041,44
	1999	301 02 99D	3	2012	131.571,16	1,25	Geral	24.669,45	0,00	1.644,63	26.314,08	64	105.257,08
	2003	301 02 99D	1	2011	535.426,92	1,25	Geral	73.621,24	0,00	6.692,84	80.314,08	68	455.112,84
	2004	301 02 03D	1	2004	6.759,80	1,25	Específica	2.112,50	0,00	84,50	2.197,00	54	4.562,80
	2004	301 02 03D	1	2004	18.704,92	1,25	Específica	5.377,63	0,00	233,81	5.611,44	56	13.093,48
	2004	301 02 03D	12	2013	466.497,07	1,37	Específica	54.536,49	0,00	5.885,79	60.422,28	69	406.074,79
	2004	301 02 06D	1	2004	12.185,79	1,25	Específica	4.112,64	0,00	152,32	4.264,96	52	7.920,83
	2004	301 02 99D	1	2013	27.727,69	1,37	Específica	3.252,85	0,00	349,68	3.602,53	69	24.125,16
	2005	301 01 99D	6	2011	186.903,20	1,25	Geral	21.026,70	0,00	2.336,30	23.363,00	70	163.540,20
	2005	301 02 99D	3	2009	91.667,14	1,25	Geral	9.964,52	0,00	1.145,84	11.110,36	70	80.556,78
	2005	301 02 99D	2	2011	57.612,40	1,25	Geral	6.481,44	0,00	720,16	7.201,60	70	50.410,80
	2005	301 03 01D	5	2009	145.912,50	1,25	Geral	16.415,10	0,00	1.823,90	18.239,00	70	127.673,50
	2007	301 02 99D	8	2012	180.160,84	1,25	Geral	15.764,07	0,00	2.252,01	18.016,08	72	162.144,76
	2008	301 02 01D	3	2009	144.502,50	1,25	Geral	10.837,68	0,00	1.806,28	12.643,96	73	131.858,54
	2009	301 02 04D	1	2004	256,93	1,25	Específica	138,03	0,00	3,21	141,24	36	115,69
	2009	301 02 99D	22	2009	2.646.698,95	1,33	Específica	158.973,50	0,00	33.086,74	192.060,24	74	2.454.638,71

Município de Cascais

Mapa síntese por conta

Ano: 2014

Classificação patrimonial	Ano início utilização	GH	Nº de bens	Ano económico	Valor bruto	Taxa	Tipo de Taxa	Amortizações de exercícios anteriores	Amortizações extraordinárias	Amortizações do exercício	Amortizações acumuladas	Anos de vida esperada	Valor patrimonial líquido
41421	2011	301 02 01D	1	2011	258.750,00	1,25	Geral	9.703,14	0,00	3.234,38	12.937,52	76	245.812,48
Totais da conta 41421:			76		5.287.490,18			522.717,38	0,00	66.154,29	588.871,67		4.698.618,51
Totais finais:			76		5.287.490,18			522.717,38	0,00	66.154,29	588.871,67		4.698.618,51

Nota: Os valores do mapa relativos às Amortizações do Exercício, correspondem ao saldo das amortizações do ano na conta equivalente.

Assim, caso tenham sido efetuadas transferências de conta de bens no ano, não poderá comparar estes valores com mapas de movimentos do exercício na 66/68 ou mesmo 48.

Município de Cascais

Mapa síntese por conta

Ano: 2014

Ano: 2014

Classificação patrimonial	Ano início utilização	GH	Nº de bens	Ano económico	Valor bruto	Taxa	Tipo de Taxa	Amortizações de exercícios anteriores	Amortizações extraordinárias	Amortizações do exercício	Amortizações acumuladas	Anos de vida esperada	Valor patrimonial líquido
41422													
	2003	301 04 99F	1	2011	0,00	5,00	Geral	0,00	0,00	0,00	0,00	20	0,00
	2003	301 05 99E	1	2011	0,00	0,00	Geral	0,00	0,00	0,00	0,00	0	0,00
	2009	301 05 99F	1	2014	15.625,66	5,00	Geral	0,00	3.906,40	781,28	4.687,68	14	10.937,98
Totais da conta 41422:			3		15.625,66			0,00	3.906,40	781,28	4.687,68		10.937,98
Totais finais:			3		15.625,66			0,00	3.906,40	781,28	4.687,68		10.937,98

Nota: Os valores do mapa relativos às Amortizações do Exercício, correspondem ao saldo das amortizações do ano na conta equivalente.

Assim, caso tenham sido efetuadas transferências de conta de bens no ano, não poderá comparar estes valores com mapas de movimentos do exercício na 66/68 ou mesmo 48.

Município de Cascais

Mapa síntese por conta

Ano: 2014

Ano: 2014

Classificação patrimonial	Ano início utilização	GH	Nº de bens	Ano económico	Valor bruto	Taxa	Tipo de Taxa	Amortizações de exercícios anteriores	Amortizações extraordinárias	Amortizações do exercício	Amortizações acumuladas	Anos de vida esperada	Valor patrimonial líquido
421													
	1867	301 06 01	1	2011	537.075,00	0,00	Específica	0,00	0,00	0,00	0,00	0	537.075,00
	1929	301 07 04	1	2010	0,00	0,00	Geral	0,00	0,00	0,00	0,00	0	0,00
	1945	301 06 01	1	2011	1.202.130,00	0,00	Geral	0,00	0,00	0,00	0,00	0	1.202.130,00
	1949	301 07 04	1	2011	0,00	0,00	Geral	0,00	0,00	0,00	0,00	0	0,00
	1953	301 06 01	1	2012	216.572,50	0,00	Geral	0,00	0,00	0,00	0,00	0	216.572,50
	1953	302 01 99	1	2009	0,00	0,00	Geral	0,00	0,00	0,00	0,00	0	0,00
	1954	301 06 01	1	2013	124.950,00	0,00	Geral	0,00	0,00	0,00	0,00	0	124.950,00
	1955	302 01 99	1	2008	0,00	0,00	Geral	0,00	0,00	0,00	0,00	0	0,00
	1956	301 06 01	1	2012	0,00	0,00	Geral	0,00	0,00	0,00	0,00	0	0,00
	1956	301 06 01	1	2014	107.625,00	0,00	Geral	0,00	0,00	0,00	0,00	0	107.625,00
	1957	302 01 99	1	2008	0,00	0,00	Geral	0,00	0,00	0,00	0,00	0	0,00
	1958	301 01 01A	1	2012	0,00	0,67	Geral	0,00	0,00	0,00	0,00	149	0,00
	1958	301 06 01	1	2012	7.207.110,00	0,00	Específica	0,00	0,00	0,00	0,00	0	7.207.110,00
	1958	301 06 01	1	2002	225.000,00	0,00	Geral	0,00	0,00	0,00	0,00	0	225.000,00
	1958	301 06 01	11	2008	23.922,02	0,00	Geral	0,00	0,00	0,00	0,00	0	23.922,02
	1958	301 07 04	1	2011	381.843,00	0,00	Específica	0,00	0,00	0,00	0,00	0	381.843,00
	1958	301 07 04	1	2009	7,68	0,00	Geral	0,00	0,00	0,00	0,00	0	7,68
	1958	302 01 99	2	2009	72,72	0,00	Geral	0,00	0,00	0,00	0,00	0	72,72
	1958	302 01 99	1	2012	0,00	0,00	Geral	0,00	0,00	0,00	0,00	0	0,00
	1958	302 01 99	1	2013	0,00	0,00	Geral	0,00	0,00	0,00	0,00	0	0,00

Município de Cascais

Mapa síntese por conta

Ano: 2014

Classificação patrimonial	Ano início utilização	GH	Nº de bens	Ano económico	Valor bruto	Taxa	Tipo de Taxa	Amortizações de exercícios anteriores	Amortizações extraordinárias	Amortizações do exercício	Amortizações acumuladas	Anos de vida esperada	Valor patrimonial líquido
421													
	1959	301 06 01	1	2002	124.537,50	0,00	Geral	0,00	0,00	0,00	0,00	0	124.537,50
	1959	301 06 01	1	2013	27.652,31	0,00	Geral	0,00	0,00	0,00	0,00	0	27.652,31
	1959	301 07 04	1	2009	26,44	0,00	Geral	0,00	0,00	0,00	0,00	0	26,44
	1959	302 01 99	4	2009	110,48	0,00	Geral	0,00	0,00	0,00	0,00	0	110,48
	1960	301 06 01	1	2013	172.216,00	0,00	Geral	0,00	0,00	0,00	0,00	0	172.216,00
	1961	302 01 99	1	2008	1.166,02	0,00	Geral	0,00	0,00	0,00	0,00	0	1.166,02
	1961	302 01 99	3	2009	103,75	0,00	Geral	0,00	0,00	0,00	0,00	0	103,75
	1962	302 01 99	1	2008	34,54	0,00	Geral	0,00	0,00	0,00	0,00	0	34,54
	1963	302 01 99	1	2013	79,79	0,00	Geral	0,00	0,00	0,00	0,00	0	79,79
	1964	301 06 01	1	2008	296,29	0,00	Geral	0,00	0,00	0,00	0,00	0	296,29
	1964	301 06 01	1	2009	41.932,83	0,00	Geral	0,00	0,00	0,00	0,00	0	41.932,83
	1964	301 07 04	2	2008	519,45	0,00	Geral	0,00	0,00	0,00	0,00	0	519,45
	1964	302 01 99	1	2009	49,88	0,00	Geral	0,00	0,00	0,00	0,00	0	49,88
	1965	301 06 01	1	2012	150.000,00	0,00	Geral	0,00	0,00	0,00	0,00	0	150.000,00
	1965	301 07 04	1	2013	1.510.390,00	0,00	Geral	0,00	0,00	0,00	0,00	0	1.510.390,00
	1965	302 01 99	2	2008	478,84	0,00	Geral	0,00	0,00	0,00	0,00	0	478,84
	1965	302 01 99	1	2009	135,50	0,00	Geral	0,00	0,00	0,00	0,00	0	135,50
	1966	301 06 01	1	2013	0,00	0,00	Geral	0,00	0,00	0,00	0,00	0	0,00
	1966	302 01 99	1	2009	112,98	0,00	Geral	0,00	0,00	0,00	0,00	0	112,98
	1966	302 01 99	1	2013	0,00	0,00	Geral	0,00	0,00	0,00	0,00	0	0,00

Município de Cascais

Mapa síntese por conta

Ano: 2014

Classificação patrimonial	Ano início utilização	GH	Nº de bens	Ano económico	Valor bruto	Taxa	Tipo de Taxa	Amortizações de exercícios anteriores	Amortizações extraordinárias	Amortizações do exercício	Amortizações acumuladas	Anos de vida esperada	Valor patrimonial líquido
421													
	1967	301 06 01	2	2009	74.392,30	0,00	Geral	0,00	0,00	0,00	0,00	0	74.392,30
	1968	301 07 04	1	2009	474.469,34	0,00	Geral	0,00	0,00	0,00	0,00	0	474.469,34
	1968	302 01 99	2	2009	164,04	0,00	Geral	0,00	0,00	0,00	0,00	0	164,04
	1969	301 06 01	1	2002	12.150,00	0,00	Geral	0,00	0,00	0,00	0,00	0	12.150,00
	1969	301 06 99	1	2002	9.000,00	0,00	Geral	0,00	0,00	0,00	0,00	0	9.000,00
	1970	301 06 01	1	2009	29.173,44	0,00	Geral	0,00	0,00	0,00	0,00	0	29.173,44
	1970	301 07 04	2	2009	1.296,13	0,00	Geral	0,00	0,00	0,00	0,00	0	1.296,13
	1970	302 01 99	1	2002	136.050,00	0,00	Geral	0,00	0,00	0,00	0,00	0	136.050,00
	1970	302 01 99	2	2009	60,30	0,00	Geral	0,00	0,00	0,00	0,00	0	60,30
	1970	302 01 99	5	2013	0,00	0,00	Geral	0,00	0,00	0,00	0,00	0	0,00
	1971	301 06 01	1	2012	17.116,14	0,00	Geral	0,00	0,00	0,00	0,00	0	17.116,14
	1971	301 07 04	3	2009	0,00	0,00	Geral	0,00	0,00	0,00	0,00	0	0,00
	1971	302 01 99	2	2008	0,00	0,00	Geral	0,00	0,00	0,00	0,00	0	0,00
	1971	302 01 99	6	2009	0,00	0,00	Geral	0,00	0,00	0,00	0,00	0	0,00
	1971	302 01 99	1	2010	0,00	0,00	Geral	0,00	0,00	0,00	0,00	0	0,00
	1971	302 01 99	1	2013	0,00	0,00	Geral	0,00	0,00	0,00	0,00	0	0,00
	1972	301 06 01	1	2012	483.215,00	0,00	Geral	0,00	0,00	0,00	0,00	0	483.215,00
	1972	302 01 99	1	2009	0,00	0,00	Geral	0,00	0,00	0,00	0,00	0	0,00
	1973	301 07 04	1	2012	0,00	0,00	Geral	0,00	0,00	0,00	0,00	0	0,00
	1973	302 01 99	7	2009	0,00	0,00	Geral	0,00	0,00	0,00	0,00	0	0,00

Município de Cascais

Mapa síntese por conta

Ano: 2014

Classificação patrimonial	Ano início utilização	GH	Nº de bens	Ano económico	Valor bruto	Taxa	Tipo de Taxa	Amortizações de exercícios anteriores	Amortizações extraordinárias	Amortizações do exercício	Amortizações acumuladas	Anos de vida esperada	Valor patrimonial líquido
421													
	1973	302 01 99	16	2010	0,00	0,00	Geral	0,00	0,00	0,00	0,00	0	0,00
	1974	301 06 01	1	2009	0,00	0,00	Geral	0,00	0,00	0,00	0,00	0	0,00
	1974	301 07 04	5	2009	0,00	0,00	Geral	0,00	0,00	0,00	0,00	0	0,00
	1974	302 01 99	1	2008	0,00	0,00	Geral	0,00	0,00	0,00	0,00	0	0,00
	1974	302 01 99	15	2009	0,00	0,00	Geral	0,00	0,00	0,00	0,00	0	0,00
	1975	302 01 99	4	2008	0,00	0,00	Geral	0,00	0,00	0,00	0,00	0	0,00
	1975	302 01 99	5	2009	78,66	0,00	Geral	0,00	0,00	0,00	0,00	0	78,66
	1975	302 01 99	2	2013	0,00	0,00	Geral	0,00	0,00	0,00	0,00	0	0,00
	1976	301 07 04	1	2011	272.470,00	0,00	Específica	0,00	0,00	0,00	0,00	0	272.470,00
	1976	301 07 99	1	2013	2.180,00	0,00	Geral	0,00	0,00	0,00	0,00	0	2.180,00
	1976	302 01 99	1	2012	1.016.271,41	0,00	Específica	0,00	0,00	0,00	0,00	0	1.016.271,41
	1976	302 01 99	2	2008	0,00	0,00	Geral	0,00	0,00	0,00	0,00	0	0,00
	1976	302 01 99	2	2009	0,00	0,00	Geral	0,00	0,00	0,00	0,00	0	0,00
	1976	302 01 99	1	2013	0,00	0,00	Geral	0,00	0,00	0,00	0,00	0	0,00
	1977	301 06 01	1	2011	3.700.839,00	0,00	Geral	0,00	0,00	0,00	0,00	0	3.700.839,00
	1977	301 07 04	3	2009	0,00	0,00	Geral	0,00	0,00	0,00	0,00	0	0,00
	1977	302 01 99	12	2009	0,00	0,00	Geral	0,00	0,00	0,00	0,00	0	0,00
	1978	301 06 01	2	2011	564.932,93	0,00	Específica	0,00	0,00	0,00	0,00	0	564.932,93
	1978	301 06 01	17	2011	167.635,12	0,00	Geral	0,00	0,00	0,00	0,00	0	167.635,12
	1978	301 07 04	1	2009	0,00	0,00	Geral	0,00	0,00	0,00	0,00	0	0,00

Município de Cascais

Mapa síntese por conta

Ano: 2014

Classificação patrimonial	Ano início utilização	GH	Nº de bens	Ano económico	Valor bruto	Taxa	Tipo de Taxa	Amortizações de exercícios anteriores	Amortizações extraordinárias	Amortizações do exercício	Amortizações acumuladas	Anos de vida esperada	Valor patrimonial líquido
421													
	1978	302 01 01	1	2011	5,41	0,00	Geral	0,00	0,00	0,00	0,00	0	5,41
	1978	302 01 99	1	2008	0,00	0,00	Geral	0,00	0,00	0,00	0,00	0	0,00
	1978	302 01 99	1	2009	0,00	0,00	Geral	0,00	0,00	0,00	0,00	0	0,00
	1978	302 01 99	4	2013	0,00	0,00	Geral	0,00	0,00	0,00	0,00	0	0,00
	1979	301 06 01	1	2011	2.328,25	0,00	Específica	0,00	0,00	0,00	0,00	0	2.328,25
	1979	301 06 01	165	2013	1.462.484,11	0,00	Geral	0,00	0,00	0,00	0,00	0	1.462.484,11
	1979	302 01 99	5	2009	0,00	0,00	Geral	0,00	0,00	0,00	0,00	0	0,00
	1979	302 01 99	2	2013	0,00	0,00	Geral	0,00	0,00	0,00	0,00	0	0,00
	1980	301 06 01	2	2009	170.975,49	0,00	Geral	0,00	0,00	0,00	0,00	0	170.975,49
	1980	301 07 04	4	2009	0,00	0,00	Geral	0,00	0,00	0,00	0,00	0	0,00
	1980	302 01 99	11	2009	0,00	0,00	Geral	0,00	0,00	0,00	0,00	0	0,00
	1980	302 01 99	1	2013	0,00	0,00	Geral	0,00	0,00	0,00	0,00	0	0,00
	1981	301 06 01	1	2010	0,00	0,00	Geral	0,00	0,00	0,00	0,00	0	0,00
	1981	301 07 04	1	2013	14.900,00	0,00	Específica	0,00	0,00	0,00	0,00	0	14.900,00
	1981	301 07 04	4	2009	0,00	0,00	Geral	0,00	0,00	0,00	0,00	0	0,00
	1981	301 07 04	1	2012	326.600,00	0,00	Geral	0,00	0,00	0,00	0,00	0	326.600,00
	1981	302 01 99	3	2008	0,00	0,00	Geral	0,00	0,00	0,00	0,00	0	0,00
	1981	302 01 99	2	2009	0,00	0,00	Geral	0,00	0,00	0,00	0,00	0	0,00
	1981	302 01 99	3	2013	0,00	0,00	Geral	0,00	0,00	0,00	0,00	0	0,00
	1982	301 06 01	1	2009	40,07	0,00	Geral	0,00	0,00	0,00	0,00	0	40,07

Município de Cascais

Mapa síntese por conta

Ano: 2014

Classificação patrimonial	Ano início utilização	GH	Nº de bens	Ano económico	Valor bruto	Taxa	Tipo de Taxa	Amortizações de exercícios anteriores	Amortizações extraordinárias	Amortizações do exercício	Amortizações acumuladas	Anos de vida esperada	Valor patrimonial líquido
421													
	1982	301 06 01	1	2011	0,00	0,00	Geral	0,00	0,00	0,00	0,00	0	0,00
	1982	302 01 99	3	2008	0,00	0,00	Geral	0,00	0,00	0,00	0,00	0	0,00
	1982	302 01 99	14	2009	0,00	0,00	Geral	0,00	0,00	0,00	0,00	0	0,00
	1982	302 01 99	1	2010	128.055,79	0,00	Geral	0,00	0,00	0,00	0,00	0	128.055,79
	1982	302 01 99	2	2013	0,00	0,00	Geral	0,00	0,00	0,00	0,00	0	0,00
	1983	301 06 01	3	2002	119.842,30	0,00	Geral	0,00	0,00	0,00	0,00	0	119.842,30
	1983	301 06 01	2	2013	172.197,50	0,00	Geral	0,00	0,00	0,00	0,00	0	172.197,50
	1983	301 06 99	1	2002	534.750,00	0,00	Geral	0,00	0,00	0,00	0,00	0	534.750,00
	1983	301 07 04	3	2009	0,00	0,00	Geral	0,00	0,00	0,00	0,00	0	0,00
	1983	301 07 99	1	2014	20.625,00	0,00	Geral	0,00	0,00	0,00	0,00	0	20.625,00
	1983	302 01 99	2	2008	0,00	0,00	Geral	0,00	0,00	0,00	0,00	0	0,00
	1983	302 01 99	19	2009	0,00	0,00	Geral	0,00	0,00	0,00	0,00	0	0,00
	1983	302 01 99	1	2010	0,00	0,00	Geral	0,00	0,00	0,00	0,00	0	0,00
	1983	302 01 99	1	2011	0,00	0,00	Geral	0,00	0,00	0,00	0,00	0	0,00
	1983	302 01 99	1	2012	0,00	0,00	Geral	0,00	0,00	0,00	0,00	0	0,00
	1983	302 01 99	2	2013	0,00	0,00	Geral	0,00	0,00	0,00	0,00	0	0,00
	1984	301 06 01	1	2013	517,62	0,00	Geral	0,00	0,00	0,00	0,00	0	517,62
	1984	301 06 01	1	2014	49.125,00	0,00	Geral	0,00	0,00	0,00	0,00	0	49.125,00
	1984	301 06 02	1	2010	200.804,61	0,00	Geral	0,00	0,00	0,00	0,00	0	200.804,61
	1984	301 06 02	2	2013	5.163.630,00	0,00	Geral	0,00	0,00	0,00	0,00	0	5.163.630,00

Município de Cascais

Mapa síntese por conta

Ano: 2014

Classificação patrimonial	Ano início utilização	GH	Nº de bens	Ano económico	Valor bruto	Taxa	Tipo de Taxa	Amortizações de exercícios anteriores	Amortizações extraordinárias	Amortizações do exercício	Amortizações acumuladas	Anos de vida esperada	Valor patrimonial líquido
421													
	1984	301 07 04	5	2008	0,00	0,00	Geral	0,00	0,00	0,00	0,00	0	0,00
	1984	301 07 99	1	2013	90.790,00	0,00	Geral	0,00	0,00	0,00	0,00	0	90.790,00
	1984	302 01 99	4	2008	0,00	0,00	Geral	0,00	0,00	0,00	0,00	0	0,00
	1984	302 01 99	10	2009	0,00	0,00	Geral	0,00	0,00	0,00	0,00	0	0,00
	1984	302 01 99	1	2013	0,00	0,00	Geral	0,00	0,00	0,00	0,00	0	0,00
	1985	301 06 01	1	2009	267.740,00	0,00	Geral	0,00	0,00	0,00	0,00	0	267.740,00
	1985	301 06 01	1	2010	110.155,00	0,00	Geral	0,00	0,00	0,00	0,00	0	110.155,00
	1985	301 06 01	2	2013	54.890,00	0,00	Geral	0,00	0,00	0,00	0,00	0	54.890,00
	1985	301 07 04	2	2008	0,00	0,00	Geral	0,00	0,00	0,00	0,00	0	0,00
	1985	301 07 04	2	2009	0,00	0,00	Geral	0,00	0,00	0,00	0,00	0	0,00
	1985	301 07 04	3	2011	35.244,21	0,00	Geral	0,00	0,00	0,00	0,00	0	35.244,21
	1985	301 07 04	1	2013	0,00	0,00	Geral	0,00	0,00	0,00	0,00	0	0,00
	1985	302 01 99	21	2008	0,00	0,00	Geral	0,00	0,00	0,00	0,00	0	0,00
	1985	302 01 99	5	2009	0,00	0,00	Geral	0,00	0,00	0,00	0,00	0	0,00
	1985	302 01 99	1	2010	0,00	0,00	Geral	0,00	0,00	0,00	0,00	0	0,00
	1985	302 01 99	6	2013	0,00	0,00	Geral	0,00	0,00	0,00	0,00	0	0,00
	1986	301 06 99	2	2002	26.462,02	0,00	Geral	0,00	0,00	0,00	0,00	0	26.462,02
	1986	301 07 04	2	2008	0,00	0,00	Geral	0,00	0,00	0,00	0,00	0	0,00
	1986	302 01 99	13	2008	0,00	0,00	Geral	0,00	0,00	0,00	0,00	0	0,00
	1986	302 01 99	7	2009	0,00	0,00	Geral	0,00	0,00	0,00	0,00	0	0,00

Município de Cascais

Mapa síntese por conta

Ano: 2014

Classificação patrimonial	Ano início utilização	GH	Nº de bens	Ano económico	Valor bruto	Taxa	Tipo de Taxa	Amortizações de exercícios anteriores	Amortizações extraordinárias	Amortizações do exercício	Amortizações acumuladas	Anos de vida esperada	Valor patrimonial líquido
421													
	1986	302 01 99	1	2013	0,00	0,00	Geral	0,00	0,00	0,00	0,00	0	0,00
	1987	301 06 01	1	2002	73.822,09	0,00	Geral	0,00	0,00	0,00	0,00	0	73.822,09
	1987	301 06 01	12	2008	111.614,23	0,00	Geral	0,00	0,00	0,00	0,00	0	111.614,23
	1987	301 06 01	1	2011	0,00	0,00	Geral	0,00	0,00	0,00	0,00	0	0,00
	1987	301 06 01	1	2013	220.110,00	0,00	Geral	0,00	0,00	0,00	0,00	0	220.110,00
	1987	301 06 99	1	2002	30.135,20	0,00	Específica	0,00	0,00	0,00	0,00	0	30.135,20
	1987	301 06 99	5	2002	144.985,50	0,00	Geral	0,00	0,00	0,00	0,00	0	144.985,50
	1987	301 07 04	1	2008	0,00	0,00	Geral	0,00	0,00	0,00	0,00	0	0,00
	1987	301 07 04	1	2009	3.490,00	0,00	Geral	0,00	0,00	0,00	0,00	0	3.490,00
	1987	301 07 04	4	2013	0,00	0,00	Geral	0,00	0,00	0,00	0,00	0	0,00
	1987	302 01 99	2	2002	0,00	0,00	Geral	0,00	0,00	0,00	0,00	0	0,00
	1987	302 01 99	11	2008	0,00	0,00	Geral	0,00	0,00	0,00	0,00	0	0,00
	1987	302 01 99	1	2010	0,00	0,00	Geral	0,00	0,00	0,00	0,00	0	0,00
	1987	302 01 99	14	2013	207,03	0,00	Geral	0,00	0,00	0,00	0,00	0	207,03
	1988	301 06 01	57	2010	3.532.719,31	0,00	Geral	0,00	0,00	0,00	0,00	0	3.532.719,31
	1988	301 06 01	32	2011	214.019,73	0,00	Geral	0,00	0,00	0,00	0,00	0	214.019,73
	1988	301 06 01	21	2013	1.139.371,06	0,00	Geral	0,00	0,00	0,00	0,00	0	1.139.371,06
	1988	301 06 02	1	2009	1.204.420,00	0,00	Geral	0,00	0,00	0,00	0,00	0	1.204.420,00
	1988	301 06 02	7	2013	1.479.224,30	0,00	Geral	0,00	0,00	0,00	0,00	0	1.479.224,30
	1988	301 06 02	2	2014	0,00	0,00	Geral	0,00	0,00	0,00	0,00	0	0,00

Município de Cascais

Mapa síntese por conta

Ano: 2014

Classificação patrimonial	Ano início utilização	GH	Nº de bens	Ano económico	Valor bruto	Taxa	Tipo de Taxa	Amortizações de exercícios anteriores	Amortizações extraordinárias	Amortizações do exercício	Amortizações acumuladas	Anos de vida esperada	Valor patrimonial líquido
421													
	1988	301 06 99	4	2002	1.894.312,50	0,00	Geral	0,00	0,00	0,00	0,00	0	1.894.312,50
	1988	301 06 99	1	2013	73.530,00	0,00	Geral	0,00	0,00	0,00	0,00	0	73.530,00
	1988	301 07 04	1	2008	0,00	0,00	Geral	0,00	0,00	0,00	0,00	0	0,00
	1988	301 07 04	1	2009	0,00	0,00	Geral	0,00	0,00	0,00	0,00	0	0,00
	1988	301 07 04	1	2010	0,00	0,00	Geral	0,00	0,00	0,00	0,00	0	0,00
	1988	301 07 04	21	2013	0,00	0,00	Geral	0,00	0,00	0,00	0,00	0	0,00
	1988	301 07 99	1	2002	0,00	0,00	Específica	0,00	0,00	0,00	0,00	0	0,00
	1988	301 07 99	2	2013	22.541,89	0,00	Geral	0,00	0,00	0,00	0,00	0	22.541,89
	1988	301 07 99	1	2014	140.662,50	0,00	Geral	0,00	0,00	0,00	0,00	0	140.662,50
	1988	301 08 06	1	2013	0,00	0,00	Geral	0,00	0,00	0,00	0,00	0	0,00
	1988	302 01 99	3	2008	0,00	0,00	Geral	0,00	0,00	0,00	0,00	0	0,00
	1988	302 01 99	46	2013	3.860,00	0,00	Geral	0,00	0,00	0,00	0,00	0	3.860,00
	1989	301 06 01	1	2013	72.987,48	0,00	Específica	0,00	0,00	0,00	0,00	0	72.987,48
	1989	301 06 01	8	2002	816.254,10	0,00	Geral	0,00	0,00	0,00	0,00	0	816.254,10
	1989	301 06 01	4	2010	275.415,03	0,00	Geral	0,00	0,00	0,00	0,00	0	275.415,03
	1989	301 06 01	1	2011	37.932,86	0,00	Geral	0,00	0,00	0,00	0,00	0	37.932,86
	1989	301 06 01	7	2013	1.640.280,00	0,00	Geral	0,00	0,00	0,00	0,00	0	1.640.280,00
	1989	301 06 01	1	2014	317.287,50	0,00	Geral	0,00	0,00	0,00	0,00	0	317.287,50
	1989	301 06 02	5	2013	1.735.100,00	0,00	Geral	0,00	0,00	0,00	0,00	0	1.735.100,00
	1989	301 07 04	4	2013	0,00	0,00	Geral	0,00	0,00	0,00	0,00	0	0,00

Município de Cascais

Mapa síntese por conta

Ano: 2014

Classificação patrimonial	Ano início utilização	GH	Nº de bens	Ano económico	Valor bruto	Taxa	Tipo de Taxa	Amortizações de exercícios anteriores	Amortizações extraordinárias	Amortizações do exercício	Amortizações acumuladas	Anos de vida esperada	Valor patrimonial líquido
421													
	1989	302 01 99	2	2010	0,00	0,00	Geral	0,00	0,00	0,00	0,00	0	0,00
	1989	302 01 99	6	2013	0,00	0,00	Geral	0,00	0,00	0,00	0,00	0	0,00
	1990	301 06 01	1	2013	55.940,65	0,00	Geral	0,00	0,00	0,00	0,00	0	55.940,65
	1990	301 07 04	2	2010	0,00	0,00	Geral	0,00	0,00	0,00	0,00	0	0,00
	1990	302 01 99	1	2002	1.875,00	0,00	Geral	0,00	0,00	0,00	0,00	0	1.875,00
	1990	302 01 99	2	2013	4.615,50	0,00	Geral	0,00	0,00	0,00	0,00	0	4.615,50
	1991	301 06 01	1	2002	385.000,00	0,00	Geral	0,00	0,00	0,00	0,00	0	385.000,00
	1991	301 06 01	1	2012	327.687,11	0,00	Geral	0,00	0,00	0,00	0,00	0	327.687,11
	1991	301 06 99	1	2002	10.125,00	0,00	Geral	0,00	0,00	0,00	0,00	0	10.125,00
	1991	301 07 04	1	2013	0,00	0,00	Geral	0,00	0,00	0,00	0,00	0	0,00
	1991	302 01 99	1	2009	4.988,11	0,00	Geral	0,00	0,00	0,00	0,00	0	4.988,11
	1991	302 01 99	1	2011	0,00	0,00	Geral	0,00	0,00	0,00	0,00	0	0,00
	1992	301 06 01	2	2012	2.121.010,61	0,00	Geral	0,00	0,00	0,00	0,00	0	2.121.010,61
	1992	302 01 99	2	2008	0,00	0,00	Geral	0,00	0,00	0,00	0,00	0	0,00
	1993	301 06 01	21	2007	230.623,08	0,00	Específica	0,00	0,00	0,00	0,00	0	230.623,08
	1993	301 06 01	28	2007	307.571,45	0,00	Geral	0,00	0,00	0,00	0,00	0	307.571,45
	1993	301 06 01	44	2008	481.931,48	0,00	Geral	0,00	0,00	0,00	0,00	0	481.931,48
	1993	302 01 99	1	2009	0,00	0,00	Geral	0,00	0,00	0,00	0,00	0	0,00
	1994	301 06 01	1	2013	4.120,00	0,00	Específica	0,00	0,00	0,00	0,00	0	4.120,00
	1994	301 06 01	13	2008	137.946,48	0,00	Geral	0,00	0,00	0,00	0,00	0	137.946,48

Município de Cascais

Mapa síntese por conta

Ano: 2014

Classificação patrimonial	Ano início utilização	GH	Nº de bens	Ano económico	Valor bruto	Taxa	Tipo de Taxa	Amortizações de exercícios anteriores	Amortizações extraordinárias	Amortizações do exercício	Amortizações acumuladas	Anos de vida esperada	Valor patrimonial líquido
421													
	1995	301 06 01	3	2010	1.033.518,03	0,00	Geral	0,00	0,00	0,00	0,00	0	1.033.518,03
	1995	302 01 99	1	2010	0,00	0,00	Geral	0,00	0,00	0,00	0,00	0	0,00
	1996	301 07 04	1	2008	0,00	0,00	Geral	0,00	0,00	0,00	0,00	0	0,00
	1996	302 01 99	1	2010	0,00	0,00	Geral	0,00	0,00	0,00	0,00	0	0,00
	1996	302 01 99	1	2013	6,79	0,00	Geral	0,00	0,00	0,00	0,00	0	6,79
	1997	301 06 01	4	2002	46.867,04	0,00	Geral	0,00	0,00	0,00	0,00	0	46.867,04
	1997	301 06 01	8	2010	27.432,85	0,00	Geral	0,00	0,00	0,00	0,00	0	27.432,85
	1997	301 06 99	1	2002	75.595,61	0,00	Geral	0,00	0,00	0,00	0,00	0	75.595,61
	1997	301 07 02	1	2012	554.786,09	0,00	Geral	0,00	0,00	0,00	0,00	0	554.786,09
	1997	301 07 04	1	2011	130.517,91	0,00	Geral	0,00	0,00	0,00	0,00	0	130.517,91
	1997	301 07 04	1	2012	0,00	0,00	Geral	0,00	0,00	0,00	0,00	0	0,00
	1998	301 06 01	10	2002	729.980,64	0,00	Geral	0,00	0,00	0,00	0,00	0	729.980,64
	1998	301 06 01	2	2009	2.267.776,86	0,00	Geral	0,00	0,00	0,00	0,00	0	2.267.776,86
	1998	301 06 01	1	2011	0,00	0,00	Geral	0,00	0,00	0,00	0,00	0	0,00
	1998	301 06 01	88	2012	912.557,04	0,00	Geral	0,00	0,00	0,00	0,00	0	912.557,04
	1998	301 06 01	1	2013	9.730,00	0,00	Geral	0,00	0,00	0,00	0,00	0	9.730,00
	1998	301 06 02	1	2009	2.859.750,00	0,00	Geral	0,00	0,00	0,00	0,00	0	2.859.750,00
	1998	301 06 02	1	2013	138.890,00	0,00	Geral	0,00	0,00	0,00	0,00	0	138.890,00
	1998	301 07 02	1	2009	36.568,92	0,00	Geral	0,00	0,00	0,00	0,00	0	36.568,92
	1998	301 07 04	5	2009	439.836,16	0,00	Geral	0,00	0,00	0,00	0,00	0	439.836,16

Município de Cascais

Mapa síntese por conta

Ano: 2014

Classificação patrimonial	Ano início utilização	GH	Nº de bens	Ano económico	Valor bruto	Taxa	Tipo de Taxa	Amortizações de exercícios anteriores	Amortizações extraordinárias	Amortizações do exercício	Amortizações acumuladas	Anos de vida esperada	Valor patrimonial líquido
421													
	1998	301 07 04	1	2012	13.180,45	0,00	Geral	0,00	0,00	0,00	0,00	0	13.180,45
	1998	302 01 99	1	2011	0,00	0,00	Geral	0,00	0,00	0,00	0,00	0	0,00
	1999	301 06 01	14	2002	685.084,41	0,00	Geral	0,00	0,00	0,00	0,00	0	685.084,41
	1999	301 06 01	1	2010	1.691.680,00	0,00	Geral	0,00	0,00	0,00	0,00	0	1.691.680,00
	1999	301 06 01	103	2012	1.130.376,60	0,00	Geral	0,00	0,00	0,00	0,00	0	1.130.376,60
	1999	301 06 01	1	2013	2.634.000,00	0,00	Geral	0,00	0,00	0,00	0,00	0	2.634.000,00
	1999	301 06 99	1	2002	1.748.184,24	0,00	Geral	0,00	0,00	0,00	0,00	0	1.748.184,24
	1999	301 07 04	3	2013	0,00	0,00	Geral	0,00	0,00	0,00	0,00	0	0,00
	2000	301 06 01	1	2011	1.666.374,00	0,00	Específica	0,00	0,00	0,00	0,00	0	1.666.374,00
	2000	301 06 01	3	2002	74.080,09	0,00	Geral	0,00	0,00	0,00	0,00	0	74.080,09
	2000	301 06 01	3	2009	1.036.023,75	0,00	Geral	0,00	0,00	0,00	0,00	0	1.036.023,75
	2000	301 06 01	1	2011	0,00	0,00	Geral	0,00	0,00	0,00	0,00	0	0,00
	2000	301 06 01	57	2012	1.195.838,03	0,00	Geral	0,00	0,00	0,00	0,00	0	1.195.838,03
	2000	301 06 99	1	2002	23.441,01	0,00	Geral	0,00	0,00	0,00	0,00	0	23.441,01
	2000	301 07 02	1	2011	0,00	0,00	Geral	0,00	0,00	0,00	0,00	0	0,00
	2000	301 07 04	1	2002	20.587,50	0,00	Geral	0,00	0,00	0,00	0,00	0	20.587,50
	2000	301 07 04	1	2011	0,00	0,00	Geral	0,00	0,00	0,00	0,00	0	0,00
	2000	302 01 06	1	2002	32.421,86	0,00	Geral	0,00	0,00	0,00	0,00	0	32.421,86
	2000	302 01 99	1	2010	0,00	0,00	Geral	0,00	0,00	0,00	0,00	0	0,00
	2000	302 01 99	1	2011	0,00	0,00	Geral	0,00	0,00	0,00	0,00	0	0,00

Município de Cascais

Mapa síntese por conta

Ano: 2014

Classificação patrimonial	Ano início utilização	GH	Nº de bens	Ano económico	Valor bruto	Taxa	Tipo de Taxa	Amortizações de exercícios anteriores	Amortizações extraordinárias	Amortizações do exercício	Amortizações acumuladas	Anos de vida esperada	Valor patrimonial líquido
421													
	2001	301 06 01	2	2002	86.222,25	0,00	Específica	0,00	0,00	0,00	0,00	0	86.222,25
	2001	301 06 01	1	2011	423.479,41	0,00	Específica	0,00	0,00	0,00	0,00	0	423.479,41
	2001	301 06 01	34	2002	1.299.997,24	0,00	Geral	0,00	0,00	0,00	0,00	0	1.299.997,24
	2001	301 06 01	2	2010	156.214,53	0,00	Geral	0,00	0,00	0,00	0,00	0	156.214,53
	2001	301 06 01	1	2011	7.202.641,63	0,00	Geral	0,00	0,00	0,00	0,00	0	7.202.641,63
	2001	301 06 01	41	2012	1.329.023,32	0,00	Geral	0,00	0,00	0,00	0,00	0	1.329.023,32
	2001	301 06 99	14	2002	0,00	0,00	Geral	0,00	0,00	0,00	0,00	0	0,00
	2001	301 07 02	4	2002	129.693,75	0,00	Geral	0,00	0,00	0,00	0,00	0	129.693,75
	2001	301 07 04	1	2002	606,24	0,00	Específica	0,00	0,00	0,00	0,00	0	606,24
	2001	301 07 04	15	2002	0,00	0,00	Geral	0,00	0,00	0,00	0,00	0	0,00
	2001	301 07 04	1	2013	71.460,00	0,00	Geral	0,00	0,00	0,00	0,00	0	71.460,00
	2001	301 07 99	1	2002	0,00	0,00	Geral	0,00	0,00	0,00	0,00	0	0,00
	2001	302 01 99	19	2002	68.250,00	0,00	Geral	0,00	0,00	0,00	0,00	0	68.250,00
	2001	302 01 99	1	2011	0,00	0,00	Geral	0,00	0,00	0,00	0,00	0	0,00
	2002	301 06 01	8	2002	468.720,33	0,00	Geral	0,00	0,00	0,00	0,00	0	468.720,33
	2002	301 06 01	1	2009	133.480,00	0,00	Geral	0,00	0,00	0,00	0,00	0	133.480,00
	2002	301 06 01	7	2010	281.581,00	0,00	Geral	0,00	0,00	0,00	0,00	0	281.581,00
	2002	301 06 01	13	2012	196.163,69	0,00	Geral	0,00	0,00	0,00	0,00	0	196.163,69
	2002	301 06 99	1	2011	186.225,00	0,00	Específica	0,00	0,00	0,00	0,00	0	186.225,00
	2002	301 06 99	3	2002	126.807,00	0,00	Geral	0,00	0,00	0,00	0,00	0	126.807,00

Município de Cascais

Mapa síntese por conta

Ano: 2014

Classificação patrimonial	Ano início utilização	GH	Nº de bens	Ano económico	Valor bruto	Taxa	Tipo de Taxa	Amortizações de exercícios anteriores	Amortizações extraordinárias	Amortizações do exercício	Amortizações acumuladas	Anos de vida esperada	Valor patrimonial líquido
421													
	2002	301 07 04	2	2011	288.354,00	0,00	Específica	0,00	0,00	0,00	0,00	0	288.354,00
	2002	301 07 04	1	2002	3.892,87	0,00	Geral	0,00	0,00	0,00	0,00	0	3.892,87
	2002	301 07 04	1	2009	4.987,98	0,00	Geral	0,00	0,00	0,00	0,00	0	4.987,98
	2002	301 07 04	1	2011	187.259,00	0,00	Geral	0,00	0,00	0,00	0,00	0	187.259,00
	2002	301 07 04	1	2012	43,81	0,00	Geral	0,00	0,00	0,00	0,00	0	43,81
	2002	301 07 04	1	2014	0,00	0,00	Geral	0,00	0,00	0,00	0,00	0	0,00
	2002	301 07 99	1	2012	461.388,06	0,00	Geral	0,00	0,00	0,00	0,00	0	461.388,06
	2002	302 01 06	1	2002	81.750,00	0,00	Geral	0,00	0,00	0,00	0,00	0	81.750,00
	2002	302 01 99	1	2002	0,00	0,00	Geral	0,00	0,00	0,00	0,00	0	0,00
	2003	301 06 01	5	2011	54.135,94	0,00	Específica	0,00	0,00	0,00	0,00	0	54.135,94
	2003	301 06 01	2	2003	2.510.068,75	0,00	Geral	0,00	0,00	0,00	0,00	0	2.510.068,75
	2003	301 06 01	1	2009	40.000,00	0,00	Geral	0,00	0,00	0,00	0,00	0	40.000,00
	2003	301 06 01	118	2011	1.512.578,86	0,00	Geral	0,00	0,00	0,00	0,00	0	1.512.578,86
	2003	301 06 01	2	2012	34.387,50	0,00	Geral	0,00	0,00	0,00	0,00	0	34.387,50
	2003	301 06 01	3	2013	34.832,90	0,00	Geral	0,00	0,00	0,00	0,00	0	34.832,90
	2003	301 06 01	1	2014	219.000,00	0,00	Geral	0,00	0,00	0,00	0,00	0	219.000,00
	2003	301 06 99	7	2003	5.686.500,00	0,00	Geral	0,00	0,00	0,00	0,00	0	5.686.500,00
	2003	301 07 04	2	2011	435.154,67	0,00	Geral	0,00	0,00	0,00	0,00	0	435.154,67
	2003	301 07 04	1	2013	119.711,50	0,00	Geral	0,00	0,00	0,00	0,00	0	119.711,50
	2003	301 07 99	1	2012	1.125.000,00	0,00	Geral	0,00	0,00	0,00	0,00	0	1.125.000,00

Município de Cascais

Mapa síntese por conta

Ano: 2014

Classificação patrimonial	Ano início utilização	GH	Nº de bens	Ano económico	Valor bruto	Taxa	Tipo de Taxa	Amortizações de exercícios anteriores	Amortizações extraordinárias	Amortizações do exercício	Amortizações acumuladas	Anos de vida esperada	Valor patrimonial líquido
421													
	2004	301 01 99E	1	2004	0,00	0,00	Específica	0,00	0,00	0,00	0,00	0	0,00
	2004	301 02 99D	2	2004	125.625,00	0,00	Específica	0,00	0,00	0,00	0,00	0	125.625,00
	2004	301 06 01	9	2004	475.065,09	0,00	Específica	0,00	0,00	0,00	0,00	0	475.065,09
	2004	301 06 01	46	2004	4.010.860,87	0,00	Geral	0,00	0,00	0,00	0,00	0	4.010.860,87
	2004	301 06 01	2	2010	69.149,38	0,00	Geral	0,00	0,00	0,00	0,00	0	69.149,38
	2004	301 06 01	96	2011	1.176.848,21	0,00	Geral	0,00	0,00	0,00	0,00	0	1.176.848,21
	2004	301 06 01	57	2012	743.860,17	0,00	Geral	0,00	0,00	0,00	0,00	0	743.860,17
	2004	301 06 99	12	2004	1.227.025,00	0,00	Geral	0,00	0,00	0,00	0,00	0	1.227.025,00
	2004	301 07 04	6	2004	246.207,50	0,00	Geral	0,00	0,00	0,00	0,00	0	246.207,50
	2004	301 07 04	2	2014	0,00	0,00	Geral	0,00	0,00	0,00	0,00	0	0,00
	2004	302 01 99	19	2004	213.122,32	0,00	Geral	0,00	0,00	0,00	0,00	0	213.122,32
	2005	301 06 01	3	2011	37.611,15	0,00	Específica	0,00	0,00	0,00	0,00	0	37.611,15
	2005	301 06 01	1	2005	313.858,57	0,00	Geral	0,00	0,00	0,00	0,00	0	313.858,57
	2005	301 06 01	36	2009	515.105,62	0,00	Geral	0,00	0,00	0,00	0,00	0	515.105,62
	2005	301 06 01	1	2010	65.460,00	0,00	Geral	0,00	0,00	0,00	0,00	0	65.460,00
	2005	301 06 01	229	2011	2.684.594,43	0,00	Geral	0,00	0,00	0,00	0,00	0	2.684.594,43
	2005	301 06 01	19	2012	249.329,34	0,00	Geral	0,00	0,00	0,00	0,00	0	249.329,34
	2005	301 06 01	4	2013	46.680,17	0,00	Geral	0,00	0,00	0,00	0,00	0	46.680,17
	2005	301 06 02	1	2009	54.070,00	0,00	Geral	0,00	0,00	0,00	0,00	0	54.070,00
	2005	301 07 02	2	2005	2.400,00	0,00	Geral	0,00	0,00	0,00	0,00	0	2.400,00

Município de Cascais

Mapa síntese por conta

Ano: 2014

Classificação patrimonial	Ano início utilização	GH	Nº de bens	Ano económico	Valor bruto	Taxa	Tipo de Taxa	Amortizações de exercícios anteriores	Amortizações extraordinárias	Amortizações do exercício	Amortizações acumuladas	Anos de vida esperada	Valor patrimonial líquido
421													
	2005	301 07 02	1	2009	1.760,00	0,00	Geral	0,00	0,00	0,00	0,00	0	1.760,00
	2005	301 07 02	1	2010	0,00	0,00	Geral	0,00	0,00	0,00	0,00	0	0,00
	2005	301 07 04	44	2005	798.058,75	0,00	Geral	0,00	0,00	0,00	0,00	0	798.058,75
	2005	301 07 04	5	2009	8.770,00	0,00	Geral	0,00	0,00	0,00	0,00	0	8.770,00
	2005	301 07 04	4	2010	0,00	0,00	Geral	0,00	0,00	0,00	0,00	0	0,00
	2005	301 07 99	3	2005	371.506,96	0,00	Geral	0,00	0,00	0,00	0,00	0	371.506,96
	2005	302 01 06	2	2005	0,00	0,00	Geral	0,00	0,00	0,00	0,00	0	0,00
	2005	302 01 99	30	2005	262.004,65	0,00	Geral	0,00	0,00	0,00	0,00	0	262.004,65
	2005	302 01 99	1	2010	0,00	0,00	Geral	0,00	0,00	0,00	0,00	0	0,00
	2006	301 06 01	4	2009	798.620,00	0,00	Geral	0,00	0,00	0,00	0,00	0	798.620,00
	2006	301 06 01	5	2010	1.861.065,00	0,00	Geral	0,00	0,00	0,00	0,00	0	1.861.065,00
	2006	301 07 02	1	2009	7.560,00	0,00	Geral	0,00	0,00	0,00	0,00	0	7.560,00
	2006	301 07 04	16	2009	236.880,00	0,00	Geral	0,00	0,00	0,00	0,00	0	236.880,00
	2006	301 07 04	5	2010	461.130,00	0,00	Geral	0,00	0,00	0,00	0,00	0	461.130,00
	2006	302 01 99	2	2009	1.000,00	0,00	Geral	0,00	0,00	0,00	0,00	0	1.000,00
	2006	302 01 99	4	2010	0,00	0,00	Geral	0,00	0,00	0,00	0,00	0	0,00
	2007	301 06 01	1	2002	10.106,51	0,00	Específica	0,00	0,00	0,00	0,00	0	10.106,51
	2007	301 06 01	6	2004	71.194,41	0,00	Específica	0,00	0,00	0,00	0,00	0	71.194,41
	2007	301 06 01	5	2005	336.360,14	0,00	Específica	0,00	0,00	0,00	0,00	0	336.360,14
	2007	301 06 01	3	2007	259.942,50	0,00	Geral	0,00	0,00	0,00	0,00	0	259.942,50

Município de Cascais

Mapa síntese por conta

Ano: 2014

Classificação patrimonial	Ano início utilização	GH	Nº de bens	Ano económico	Valor bruto	Taxa	Tipo de Taxa	Amortizações de exercícios anteriores	Amortizações extraordinárias	Amortizações do exercício	Amortizações acumuladas	Anos de vida esperada	Valor patrimonial líquido
421													
	2007	301 06 01	3	2008	452.770,00	0,00	Geral	0,00	0,00	0,00	0,00	0	452.770,00
	2007	301 06 01	1	2009	72.300,00	0,00	Geral	0,00	0,00	0,00	0,00	0	72.300,00
	2007	301 07 04	6	2005	122.264,73	0,00	Específica	0,00	0,00	0,00	0,00	0	122.264,73
	2007	301 07 04	18	2007	605.183,76	0,00	Geral	0,00	0,00	0,00	0,00	0	605.183,76
	2007	301 07 99	1	2004	920.466,93	0,00	Específica	0,00	0,00	0,00	0,00	0	920.466,93
	2007	301 07 99	2	2005	45.000,00	0,00	Específica	0,00	0,00	0,00	0,00	0	45.000,00
	2007	302 01 99	3	2007	0,00	0,00	Geral	0,00	0,00	0,00	0,00	0	0,00
	2007	302 01 99	1	2009	0,00	0,00	Geral	0,00	0,00	0,00	0,00	0	0,00
	2008	301 06 01	24	2002	1.253.313,84	0,00	Específica	0,00	0,00	0,00	0,00	0	1.253.313,84
	2008	301 06 01	6	2004	86.123,63	0,00	Específica	0,00	0,00	0,00	0,00	0	86.123,63
	2008	301 06 01	2	2008	1.748.145,36	0,00	Específica	0,00	0,00	0,00	0,00	0	1.748.145,36
	2008	301 06 01	40	2008	2.160.264,48	0,00	Geral	0,00	0,00	0,00	0,00	0	2.160.264,48
	2008	301 06 01	4	2009	165.837,50	0,00	Geral	0,00	0,00	0,00	0,00	0	165.837,50
	2008	301 06 02	1	2002	56,52	0,00	Específica	0,00	0,00	0,00	0,00	0	56,52
	2008	301 06 99	1	2002	60.235,29	0,00	Específica	0,00	0,00	0,00	0,00	0	60.235,29
	2008	301 07 02	3	2002	1.156.560,56	0,00	Específica	0,00	0,00	0,00	0,00	0	1.156.560,56
	2008	301 07 02	1	2005	520,00	0,00	Específica	0,00	0,00	0,00	0,00	0	520,00
	2008	301 07 02	1	2008	3.850,00	0,00	Geral	0,00	0,00	0,00	0,00	0	3.850,00
	2008	301 07 04	53	2002	1.878.304,63	0,00	Específica	0,00	0,00	0,00	0,00	0	1.878.304,63
	2008	301 07 04	2	2004	42.528,27	0,00	Específica	0,00	0,00	0,00	0,00	0	42.528,27

Município de Cascais

Mapa síntese por conta

Ano: 2014

Classificação patrimonial	Ano início utilização	GH	Nº de bens	Ano económico	Valor bruto	Taxa	Tipo de Taxa	Amortizações de exercícios anteriores	Amortizações extraordinárias	Amortizações do exercício	Amortizações acumuladas	Anos de vida esperada	Valor patrimonial líquido
421													
	2008	301 07 04	12	2008	1.769.852,92	0,00	Geral	0,00	0,00	0,00	0,00	0	1.769.852,92
	2008	301 07 04	2	2009	535.530,00	0,00	Geral	0,00	0,00	0,00	0,00	0	535.530,00
	2008	301 07 99	2	2002	1.215,24	0,00	Específica	0,00	0,00	0,00	0,00	0	1.215,24
	2008	301 07 99	1	2004	0,00	0,00	Específica	0,00	0,00	0,00	0,00	0	0,00
	2008	302 01 99	1	2002	49.530,00	0,00	Específica	0,00	0,00	0,00	0,00	0	49.530,00
	2008	302 01 99	1	2008	4,78	0,00	Específica	0,00	0,00	0,00	0,00	0	4,78
	2008	302 01 99	1	2008	600,00	0,00	Geral	0,00	0,00	0,00	0,00	0	600,00
	2009	301 06 01	10	2002	2.209.266,70	0,00	Específica	0,00	0,00	0,00	0,00	0	2.209.266,70
	2009	301 06 01	1	2003	104.340,00	0,00	Específica	0,00	0,00	0,00	0,00	0	104.340,00
	2009	301 06 01	1	2004	96.176,22	0,00	Específica	0,00	0,00	0,00	0,00	0	96.176,22
	2009	301 06 01	1	2013	0,00	0,00	Específica	0,00	0,00	0,00	0,00	0	0,00
	2009	301 06 01	204	2009	1.913.433,60	0,00	Geral	0,00	0,00	0,00	0,00	0	1.913.433,60
	2009	301 06 01	4	2010	617.440,00	0,00	Geral	0,00	0,00	0,00	0,00	0	617.440,00
	2009	301 06 99	1	2011	3.620,00	0,00	Geral	0,00	0,00	0,00	0,00	0	3.620,00
	2009	301 07 02	2	2005	1.880,00	0,00	Específica	0,00	0,00	0,00	0,00	0	1.880,00
	2009	301 07 04	27	2002	4.241.630,07	0,00	Específica	0,00	0,00	0,00	0,00	0	4.241.630,07
	2009	301 07 04	1	2004	33.057,85	0,00	Específica	0,00	0,00	0,00	0,00	0	33.057,85
	2009	301 07 04	1	2009	35.530,00	0,00	Geral	0,00	0,00	0,00	0,00	0	35.530,00
	2009	301 07 99	1	2009	77.450,00	0,00	Geral	0,00	0,00	0,00	0,00	0	77.450,00
	2009	302 01 99	1	2009	1.077.450,00	0,00	Geral	0,00	0,00	0,00	0,00	0	1.077.450,00

Município de Cascais

Mapa síntese por conta

Ano: 2014

Classificação patrimonial	Ano início utilização	GH	Nº de bens	Ano económico	Valor bruto	Taxa	Tipo de Taxa	Amortizações de exercícios anteriores	Amortizações extraordinárias	Amortizações do exercício	Amortizações acumuladas	Anos de vida esperada	Valor patrimonial líquido
421													
	2009	302 01 99	1	2013	20.322,46	0,00	Geral	0,00	0,00	0,00	0,00	0	20.322,46
	2010	301 06 01	1	2004	8.496,89	0,00	Específica	0,00	0,00	0,00	0,00	0	8.496,89
	2010	301 06 01	2	2004	4.970.652,67	0,00	Geral	0,00	0,00	0,00	0,00	0	4.970.652,67
	2010	301 06 01	67	2010	1.287.587,43	0,00	Geral	0,00	0,00	0,00	0,00	0	1.287.587,43
	2010	301 06 01	3	2011	115.725,40	0,00	Geral	0,00	0,00	0,00	0,00	0	115.725,40
	2010	301 06 99	1	2004	24.058,22	0,00	Específica	0,00	0,00	0,00	0,00	0	24.058,22
	2010	301 07 02	1	2012	68.770,00	0,00	Geral	0,00	0,00	0,00	0,00	0	68.770,00
	2010	301 07 04	2	2012	13.390,00	0,00	Geral	0,00	0,00	0,00	0,00	0	13.390,00
	2010	302 01 99	1	2010	0,00	0,00	Geral	0,00	0,00	0,00	0,00	0	0,00
	2011	301 06 01	7	2011	118.128,10	0,00	Geral	0,00	0,00	0,00	0,00	0	118.128,10
	2011	301 06 01	41	2012	2.007.878,65	0,00	Geral	0,00	0,00	0,00	0,00	0	2.007.878,65
	2011	301 06 01	1	2013	139.102,50	0,00	Geral	0,00	0,00	0,00	0,00	0	139.102,50
	2011	301 07 04	1	2012	44.122,05	0,00	Geral	0,00	0,00	0,00	0,00	0	44.122,05
	2011	301 07 04	1	2013	70.670,00	0,00	Geral	0,00	0,00	0,00	0,00	0	70.670,00
	2012	301 06 01	2	2011	18.245,05	0,00	Específica	0,00	0,00	0,00	0,00	0	18.245,05
	2012	301 06 01	3	2012	400.000,00	0,00	Geral	0,00	0,00	0,00	0,00	0	400.000,00
	2012	301 06 01	2	2013	617.405,00	0,00	Geral	0,00	0,00	0,00	0,00	0	617.405,00
	2012	301 06 01	1	2014	36.170,00	0,00	Geral	0,00	0,00	0,00	0,00	0	36.170,00
	2012	301 07 04	1	2012	31.081,00	0,00	Geral	0,00	0,00	0,00	0,00	0	31.081,00
	2013	301 06 01	2	2013	57.939,98	0,00	Geral	0,00	0,00	0,00	0,00	0	57.939,98

Município de Cascais

Mapa síntese por conta

Ano: 2014

Classificação patrimonial	Ano início utilização	GH	Nº de bens	Ano económico	Valor bruto	Taxa	Tipo de Taxa	Amortizações de exercícios anteriores	Amortizações extraordinárias	Amortizações do exercício	Amortizações acumuladas	Anos de vida esperada	Valor patrimonial líquido
421													
	2013	301 06 01	28	2014	781.488,04	0,00	Geral	0,00	0,00	0,00	0,00	0	781.488,04
	2013	301 07 02	1	2014	308.310,00	0,00	Geral	0,00	0,00	0,00	0,00	0	308.310,00
	2013	301 07 04	1	2014	1.530,00	0,00	Geral	0,00	0,00	0,00	0,00	0	1.530,00
	2013	302 01 99	1	2012	8.898,66	0,00	Específica	0,00	0,00	0,00	0,00	0	8.898,66
	2013	302 01 99	1	2013	0,00	0,00	Geral	0,00	0,00	0,00	0,00	0	0,00
	2014	301 06 01	1	2011	54.198,67	0,00	Específica	0,00	0,00	0,00	0,00	0	54.198,67
	2014	301 06 01	39	2014	559.982,25	0,00	Geral	0,00	0,00	0,00	0,00	0	559.982,25
Totais da conta 421:			2986		146.450.938,24			0,00	0,00	0,00	0,00		146.450.938,24
Totais finais:			2986		146.450.938,24			0,00	0,00	0,00	0,00		146.450.938,24

Nota: Os valores do mapa relativos às Amortizações do Exercício, correspondem ao saldo das amortizações do ano na conta equivalente.

Assim, caso tenham sido efetuadas transferências de conta de bens no ano, não poderá comparar estes valores com mapas de movimentos do exercício na 66/68 ou mesmo 48.

Município de Cascais

Mapa síntese por conta

Ano: 2014

Ano: 2014

Classificação patrimonial	Ano início utilização	GH	Nº de bens	Ano económico	Valor bruto	Taxa	Tipo de Taxa	Amortizações de exercícios anteriores	Amortizações extraordinárias	Amortizações do exercício	Amortizações acumuladas	Anos de vida esperada	Valor patrimonial líquido
4221													
	1950	301 02 01A	1	2011	326.216,00	0,67	Geral	139.881,60	0,00	2.185,65	142.067,25	84	184.148,75
	1953	301 02 02D	1	2012	857.204,09	1,39	Específica	111.060,89	0,00	10.981,99	122.042,88	67	735.161,21
	1956	301 02 04D	1	2012	0,00	1,25	Geral	0,00	0,00	0,00	0,00	80	0,00
	1958	301 02 01D	1	2002	378.000,00	1,25	Geral	103.950,00	0,00	4.725,00	108.675,00	57	269.325,00
	1959	301 01 99D	1	2002	415.125,00	1,25	Geral	114.159,32	0,00	5.189,06	119.348,38	57	295.776,62
	1959	301 02 04A	1	2011	847.000,00	0,67	Geral	312.119,50	0,00	5.674,90	317.794,40	93	529.205,60
	1960	301 02 04A	1	2011	174.790,00	0,67	Específica	63.238,86	0,00	1.171,09	64.409,95	44	110.380,05
	1960	301 02 04A	1	2011	691.405,00	0,67	Geral	250.150,14	0,00	4.632,41	254.782,55	94	436.622,45
	1960	301 02 04A	1	2013	300.300,00	0,67	Geral	108.648,54	0,00	2.012,01	110.660,55	94	189.639,45
	1969	301 01 03D	1	2002	36.450,00	1,25	Geral	10.023,86	0,00	455,63	10.479,49	57	25.970,51
	1969	301 02 04	1	2012	1.002.125,10	1,28	Específica	112.187,72	0,00	12.512,30	124.700,02	70	877.425,08
	1969	301 08 05D	1	2002	535.589,00	1,25	Específica	78.945,90	-78.945,90	6.694,86	6.694,86	79	528.894,14
	1970	301 08 05D	1	2011	131.824,00	1,25	Geral	72.503,20	0,00	1.647,80	74.151,00	35	57.673,00
	1971	301 02 04	1	2012	1.075.092,72	1,27	Específica	134.716,51	0,00	13.484,00	148.200,51	69	926.892,21
	1979	301 02 04D	1	2011	212.520,00	1,25	Geral	92.977,50	0,00	2.656,50	95.634,00	44	116.886,00
	1980	301 02 04D	1	2011	1.293.600,00	1,25	Geral	549.780,00	0,00	16.170,00	565.950,00	45	727.650,00
	1983	301 02 04D	1	2011	920.150,00	1,25	Geral	356.558,28	0,00	11.501,88	368.060,16	48	552.089,84
	1985	301 02 04D	1	2011	425.040,00	1,25	Geral	154.077,00	0,00	5.313,00	159.390,00	50	265.650,00
	1987	301 02 04D	1	2010	330.465,00	1,25	Geral	111.531,87	0,00	4.130,81	115.662,68	52	214.802,32
	1987	301 02 99D	1	2002	42.312,50	1,25	Geral	11.636,02	0,00	528,91	12.164,93	57	30.147,57

Município de Cascais

Mapa síntese por conta

Ano: 2014

Classificação patrimonial	Ano início utilização	GH	Nº de bens	Ano económico	Valor bruto	Taxa	Tipo de Taxa	Amortizações de exercícios anteriores	Amortizações extraordinárias	Amortizações do exercício	Amortizações acumuladas	Anos de vida esperada	Valor patrimonial líquido
4221													
	1989	301 01 02D	2	2002	64.333,80	1,25	Específica	45.034,08	0,00	804,18	45.838,26	24	18.495,54
	1989	301 01 99D	4	2002	212.775,00	1,25	Geral	58.513,40	0,00	2.659,70	61.173,10	57	151.601,90
	1989	301 02 04D	1	2002	205.000,00	1,25	Geral	15.375,00	0,00	2.562,50	17.937,50	57	187.062,50
	1989	301 02 99D	2	2002	585.614,00	1,25	Geral	161.043,96	0,00	7.320,18	168.364,14	57	417.249,86
	1991	301 02 99D	1	2002	262.440,00	1,25	Geral	72.171,00	0,00	3.280,50	75.451,50	57	186.988,50
	1992	301 01 02D	88	2013	2.620.071,90	1,25	Geral	720.521,12	0,00	32.750,96	753.272,08	57	1.866.799,82
	1992	301 02 04D	1	2013	0,00	1,25	Geral	0,00	0,00	0,00	0,00	80	0,00
	1993	301 01 02D	10	2010	176.776,70	1,25	Geral	46.403,49	0,00	2.209,69	48.613,18	58	128.163,52
	1994	301 01 02D	15	2013	564.369,30	1,25	Geral	141.092,40	0,00	7.054,62	148.147,02	59	416.222,28
	1997	301 01 03D	4	2002	140.601,12	1,25	Geral	29.877,84	0,00	1.757,52	31.635,36	62	108.965,76
	1997	301 02 04E	1	2011	87.560,00	5,00	Geral	74.426,00	0,00	4.378,00	78.804,00	2	8.756,00
	1998	301 01 02D	82	2012	2.504.762,64	1,25	Geral	500.953,28	0,00	31.309,58	532.262,86	63	1.972.499,78
	1998	301 01 03D	71	2002	2.089.556,27	1,25	Geral	417.911,36	0,00	26.119,46	444.030,82	63	1.645.525,45
	1998	301 01 99D	4	2012	173.263,54	1,25	Geral	34.652,80	0,00	2.165,80	36.818,60	63	136.444,94
	1998	301 02 99D	2	2012	59.644,86	1,25	Geral	11.928,96	0,00	745,56	12.674,52	63	46.970,34
	1998	301 02 99D	1	2002	0,00	1,25	Geral	0,00	0,00	0,00	0,00	80	0,00
	1999	301 01 02D	98	2012	3.211.678,27	1,25	Geral	602.188,65	0,00	40.145,91	642.334,56	64	2.569.343,71
	1999	301 01 99D	4	2012	144.237,38	1,25	Geral	27.044,70	0,00	1.802,98	28.847,68	64	115.389,70
	1999	301 02 04D	1	2011	192.500,00	1,25	Específica	36.093,75	0,00	2.406,25	38.500,00	52	154.000,00
	1999	301 02 04D	2	2011	807.290,00	1,25	Geral	151.366,95	0,00	10.091,13	161.458,08	64	645.831,92

Município de Cascais

Mapa síntese por conta

Ano: 2014

Classificação patrimonial	Ano início utilização	GH	Nº de bens	Ano económico	Valor bruto	Taxa	Tipo de Taxa	Amortizações de exercícios anteriores	Amortizações extraordinárias	Amortizações do exercício	Amortizações acumuladas	Anos de vida esperada	Valor patrimonial líquido
4221													
	2000	301 01 02D	3	2011	885.266,52	1,25	Geral	154.921,62	0,00	11.065,83	165.987,45	65	719.279,07
	2000	301 01 02D	54	2012	2.702.247,54	1,25	Geral	472.894,66	0,00	33.778,19	506.672,85	65	2.195.574,69
	2000	301 02 02D	1	2011	6.170.313,00	1,25	Específica	1.079.804,74	0,00	77.128,91	1.156.933,65	54	5.013.379,35
	2000	301 02 04E	1	2011	30.030,00	5,00	Geral	21.021,00	0,00	1.501,50	22.522,50	5	7.507,50
	2001	301 01 02D	4	2002	27.657,08	1,25	Geral	5.877,07	0,00	345,71	6.222,78	62	21.434,30
	2001	301 01 02D	41	2012	3.987.069,92	1,25	Geral	647.898,94	0,00	49.838,38	697.737,32	66	3.289.332,60
	2001	301 01 02D	62	2013	1.203.011,54	1,25	Geral	195.488,80	0,00	15.037,60	210.526,40	66	992.485,14
	2001	301 01 03D	1	2002	4.736,08	1,25	Geral	1.006,40	0,00	59,20	1.065,60	62	3.670,48
	2001	301 01 03D	23	2002	877.440,10	1,25	Geral	142.584,39	0,00	10.968,03	153.552,42	66	723.887,68
	2001	301 01 03D	6	2002	0,00	1,25	Geral	0,00	0,00	0,00	0,00	80	0,00
	2001	301 01 99D	1	2002	57.952,00	1,25	Geral	9.417,20	0,00	724,40	10.141,60	66	47.810,40
	2001	301 01 99D	2	2002	0,00	1,25	Geral	0,00	0,00	0,00	0,00	80	0,00
	2001	301 02 01D	5	2002	0,00	1,25	Geral	0,00	0,00	0,00	0,00	80	0,00
	2001	301 02 99D	4	2002	282.911,12	1,25	Geral	45.972,94	0,00	3.536,38	49.509,32	66	233.401,80
	2001	301 02 99D	13	2002	0,00	1,25	Geral	0,00	0,00	0,00	0,00	80	0,00
	2001	301 02 99E	1	2002	0,00	5,00	Geral	0,00	0,00	0,00	0,00	20	0,00
	2002	301 01 02D	12	2012	366.885,84	1,25	Geral	55.033,44	0,00	4.586,12	59.619,56	67	307.266,28
	2002	301 01 03D	1	2002	16.759,61	1,25	Geral	2.514,00	0,00	209,50	2.723,50	67	14.036,11
	2002	301 01 99D	1	2002	38.616,00	1,25	Geral	5.792,40	0,00	482,70	6.275,10	67	32.340,90
	2002	301 02 03D	1	2012	1.455.330,63	1,37	Específica	212.508,15	0,00	18.278,76	230.786,91	67	1.224.543,72

Município de Cascais

Mapa síntese por conta

Ano: 2014

Classificação patrimonial	Ano início utilização	GH	Nº de bens	Ano económico	Valor bruto	Taxa	Tipo de Taxa	Amortizações de exercícios anteriores	Amortizações extraordinárias	Amortizações do exercício	Amortizações acumuladas	Anos de vida esperada	Valor patrimonial líquido
4221													
	2002	301 02 04	1	2011	0,00	0,67	Específica	0,00	0,00	0,00	0,00	79	0,00
	2002	301 02 04D	1	2011	1.002.540,00	1,25	Específica	438.611,25	0,00	12.531,75	451.143,00	44	551.397,00
	2002	301 02 04D	1	2002	103.890,00	1,25	Geral	15.583,56	0,00	1.298,63	16.882,19	67	87.007,81
	2002	301 02 99D	3	2002	26.250,00	1,25	Geral	3.937,68	0,00	328,14	4.265,82	67	21.984,18
	2002	301 02 99D	2	2014	2.804.507,02	1,45	Específica	0,00	352.499,04	36.077,23	388.576,27	67	2.415.930,75
	2003	301 01 02D	1	2003	9.221,53	1,25	Específica	1.959,59	0,00	115,27	2.074,86	62	7.146,67
	2003	301 01 02D	118	2011	4.365.388,41	1,25	Geral	600.240,30	0,00	54.567,30	654.807,60	68	3.710.580,81
	2003	301 01 02D	3	2013	104.498,70	1,25	Geral	14.368,53	0,00	1.306,23	15.674,76	68	88.823,94
	2003	301 01 03D	9	2011	331.946,70	1,25	Geral	45.642,63	0,00	4.149,33	49.791,96	68	282.154,74
	2003	301 01 03D	2	2003	0,00	1,25	Geral	0,00	0,00	0,00	0,00	80	0,00
	2003	301 02 01D	2	2003	1.060.140,00	1,25	Geral	145.769,25	0,00	13.251,75	159.021,00	68	901.119,00
	2003	301 02 01D	1	2011	195.589,23	1,25	Geral	26.893,57	0,00	2.444,87	29.338,44	68	166.250,79
	2003	301 02 03D	2	2012	103.162,50	1,25	Geral	14.184,83	0,00	1.289,53	15.474,36	68	87.688,14
	2003	301 02 04	1	2011	1.486.100,00	1,25	Específica	204.338,75	0,00	18.576,25	222.915,00	68	1.263.185,00
	2003	301 02 04D	2	2013	1.179.201,59	1,25	Geral	162.140,22	0,00	14.740,02	176.880,24	68	1.002.321,35
	2003	301 02 99D	2	2003	1.602.024,00	1,25	Geral	220.278,30	0,00	20.025,30	240.303,60	68	1.361.720,40
	2003	301 02 99D	1	2014	1.626.973,75	1,43	Específica	0,00	221.162,84	20.394,74	241.557,58	68	1.385.416,17
	2003	301 03 01D	1	2014	4.900,98	1,25	Geral	0,00	673,86	61,26	735,12	68	4.165,86
	2004	301 01 02D	6	2004	450.000,00	20,00	Específica	450.000,00	0,00	0,00	450.000,00	0	0,00
	2004	301 01 02D	36	2004	693.739,74	1,25	Específica	182.104,44	0,00	8.671,64	190.776,08	58	502.963,66

Município de Cascais

Mapa síntese por conta

Ano: 2014

Classificação patrimonial	Ano início utilização	GH	Nº de bens	Ano económico	Valor bruto	Taxa	Tipo de Taxa	Amortizações de exercícios anteriores	Amortizações extraordinárias	Amortizações do exercício	Amortizações acumuladas	Anos de vida esperada	Valor patrimonial líquido
4221													
	2004	301 01 02D	1	2004	30.377,06	1,52	Específica	3.232,11	0,00	461,73	3.693,84	58	26.683,22
	2004	301 01 02D	1	2004	6.109,03	1,25	Específica	1.298,12	0,00	76,36	1.374,48	62	4.734,55
	2004	301 01 02D	23	2004	1.340.172,00	1,25	Específica	193.527,00	0,00	14.877,25	208.404,25	67	1.131.767,75
	2004	301 01 02D	1	2004	500.000,00	1,25	Específica	62.500,00	0,00	6.250,00	68.750,00	69	431.250,00
	2004	301 01 02D	94	2011	3.492.997,74	1,25	Geral	436.624,50	0,00	43.662,45	480.286,95	69	3.012.710,79
	2004	301 01 02D	57	2012	2.231.580,49	1,25	Geral	278.948,50	0,00	27.894,85	306.843,35	69	1.924.737,14
	2004	301 01 03D	77	2004	3.820.000,00	20,00	Específica	3.820.000,00	0,00	0,00	3.820.000,00	0	0,00
	2004	301 01 03D	1	2004	30.000,00	1,25	Específica	6.375,00	0,00	375,00	6.750,00	62	23.250,00
	2004	301 01 03D	2	2004	75.000,00	1,25	Específica	12.187,50	0,00	937,50	13.125,00	66	61.875,00
	2004	301 01 03D	1	2004	67.660,00	1,25	Específica	10.149,00	0,00	845,75	10.994,75	67	56.665,25
	2004	301 01 03D	2	2004	100.000,00	1,25	Específica	12.500,00	0,00	1.250,00	13.750,00	69	86.250,00
	2004	301 01 03D	18	2004	1.000.000,00	1,25	Geral	125.000,00	0,00	12.500,00	137.500,00	69	862.500,00
	2004	301 01 99D	1	2004	50.000,00	10,00	Específica	50.000,00	0,00	0,00	50.000,00	0	0,00
	2004	301 01 99D	1	2004	200.000,00	1,25	Específica	32.500,00	0,00	2.500,00	35.000,00	66	165.000,00
	2004	301 01 99D	2	2004	100.000,00	1,25	Específica	12.500,00	0,00	1.250,00	13.750,00	69	86.250,00
	2004	301 01 99D	1	2011	37.546,88	1,25	Geral	4.693,40	0,00	469,34	5.162,74	69	32.384,14
	2004	301 02 01D	1	2004	20.000,00	20,00	Específica	20.000,00	0,00	0,00	20.000,00	0	0,00
	2004	301 02 01D	1	2004	2.631.804,99	1,25	Específica	657.951,20	0,00	32.897,56	690.848,76	59	1.940.956,23
	2004	301 02 01D	1	2004	31.424,24	1,25	Geral	2.356,80	0,00	392,80	2.749,60	69	28.674,64
	2004	301 02 01D	1	2013	12.333,34	1,37	Específica	1.446,90	0,00	155,54	1.602,44	69	10.730,90

Município de Cascais

Mapa síntese por conta

Ano: 2014

Classificação patrimonial	Ano início utilização	GH	Nº de bens	Ano económico	Valor bruto	Taxa	Tipo de Taxa	Amortizações de exercícios anteriores	Amortizações extraordinárias	Amortizações do exercício	Amortizações acumuladas	Anos de vida esperada	Valor patrimonial líquido
4221													
	2004	301 02 02D	1	2004	462.407,04	1,25	Específica	76.550,90	0,00	6.250,00	82.800,90	65	379.606,14
	2004	301 02 03D	1	2004	30.000,00	1,25	Específica	4.875,00	0,00	375,00	5.250,00	66	24.750,00
	2004	301 02 03D	8	2013	405.558,94	1,37	Específica	47.577,83	0,00	5.114,58	52.692,41	69	352.866,53
	2004	301 02 04D	1	2004	33.619,13	1,25	Específica	23.533,44	0,00	420,24	23.953,68	23	9.665,45
	2004	301 02 04D	1	2004	163.884,33	1,25	Específica	40.971,00	0,00	2.048,55	43.019,55	59	120.864,78
	2004	301 02 04D	1	2013	867.865,68	1,28	Específica	108.228,16	0,00	10.832,62	119.060,78	69	748.804,90
	2004	301 02 06D	1	2013	22.217,87	1,37	Específica	2.606,46	0,00	280,19	2.886,65	69	19.331,22
	2004	301 02 99D	1	2004	100.000,00	20,00	Específica	100.000,00	0,00	0,00	100.000,00	0	0,00
	2004	301 02 99D	1	2004	237.500,00	1,39	Específica	24.415,08	0,00	1.650,63	26.065,71	67	211.434,29
	2004	301 02 99D	2	2004	360.000,00	1,25	Geral	45.000,00	0,00	4.500,00	49.500,00	69	310.500,00
	2004	301 02 99D	1	2013	424.982,92	1,35	Específica	48.109,38	0,00	5.378,22	53.487,60	69	371.495,32
	2004	301 02 99D	5	2013	156.456,11	1,37	Específica	18.354,49	0,00	1.973,09	20.327,58	69	136.128,53
	2004	301 02 99E	1	2004	54.504,61	5,00	Específica	54.504,61	0,00	0,00	54.504,61	0	0,00
	2004	301 02 99E	1	2004	250.000,00	5,00	Específica	125.000,00	0,00	12.500,00	137.500,00	9	112.500,00
	2004	301 08 01	1	2004	100.000,00	10,00	Específica	100.000,00	0,00	0,00	100.000,00	0	0,00
	2005	301 01 01D	1	2012	27.455,27	1,25	Geral	3.088,71	0,00	343,19	3.431,90	70	24.023,37
	2005	301 01 02D	21	2009	957.663,75	1,25	Geral	107.736,93	0,00	11.970,77	119.707,70	70	837.956,05
	2005	301 01 02D	198	2011	8.025.159,67	1,25	Geral	902.827,35	0,00	100.314,15	1.003.141,50	70	7.022.018,17
	2005	301 01 02D	17	2012	664.282,63	1,25	Geral	74.731,41	0,00	8.303,49	83.034,90	70	581.247,73
	2005	301 01 02D	4	2013	140.040,51	1,25	Geral	15.754,50	0,00	1.750,50	17.505,00	70	122.535,51

Município de Cascais

Mapa síntese por conta

Ano: 2014

Classificação patrimonial	Ano início utilização	GH	Nº de bens	Ano económico	Valor bruto	Taxa	Tipo de Taxa	Amortizações de exercícios anteriores	Amortizações extraordinárias	Amortizações do exercício	Amortizações acumuladas	Anos de vida esperada	Valor patrimonial líquido
4221													
	2005	301 01 99D	13	2009	18.583,11	1,25	Geral	2.090,79	0,00	232,31	2.323,10	70	16.260,01
	2005	301 01 99D	35	2011	187.560,76	1,25	Geral	21.101,13	0,00	2.344,57	23.445,70	70	164.115,06
	2005	301 02 04D	1	2013	597.962,63	1,28	Específica	66.785,02	0,00	7.468,23	74.253,25	70	523.709,38
	2005	301 02 99D	1	2005	1.000.000,00	1,25	Geral	112.500,00	0,00	12.500,00	125.000,00	70	875.000,00
	2005	301 02 99D	1	2011	33.511,55	1,25	Geral	3.770,01	0,00	418,89	4.188,90	70	29.322,65
	2005	301 02 99D	1	2012	56.250,00	1,25	Geral	6.328,17	0,00	703,13	7.031,30	70	49.218,70
	2005	301 02 99D	2	2014	1.417.767,44	1,39	Específica	0,00	145.440,32	17.934,64	163.374,96	70	1.254.392,48
	2005	301 08 05D	1	2012	2.580.223,42	1,25	Geral	64.505,58	0,00	32.252,79	96.758,37	77	2.483.465,05
	2006	301 02 99D	1	2014	68.647,54	1,37	Específica	0,00	6.815,93	858,86	7.674,79	71	60.972,75
	2007	301 01 02D	1	2003	35.439,91	1,52	Específica	3.770,83	0,00	538,69	4.309,52	58	31.130,39
	2007	301 01 02D	38	2004	1.224.813,79	1,52	Específica	127.660,05	0,00	18.617,15	146.277,20	58	1.078.536,59
	2007	301 02 99D	1	2007	54.847,50	1,25	Geral	4.799,13	0,00	685,59	5.484,72	72	49.362,78
	2007	301 02 99D	6	2012	139.878,41	1,25	Geral	12.239,36	0,00	1.748,48	13.987,84	72	125.890,57
	2007	301 08 04A	1	2005	2.669.641,00	0,67	Específica	178.865,90	0,00	17.886,59	196.752,49	142	2.472.888,51
	2008	301 02 01D	1	2008	247.500,00	1,25	Específica	18.562,50	0,00	3.093,75	21.656,25	73	225.843,75
	2008	301 02 01D	3	2009	160.012,50	1,25	Geral	12.000,96	0,00	2.000,16	14.001,12	73	146.011,38
	2008	301 02 02D	1	2014	997.232,97	1,25	Geral	0,00	74.792,46	12.465,41	87.257,87	73	909.975,10
	2008	301 02 04D	1	2011	800.465,24	1,41	Específica	61.217,28	0,00	10.883,78	72.101,06	67	728.364,18
	2008	301 02 04E	1	2013	255.420,00	5,00	Geral	76.626,00	0,00	12.771,00	89.397,00	13	166.023,00
	2008	301 02 99D	1	2004	34.574,75	1,25	Específica	34.574,75	0,00	0,00	34.574,75	0	0,00

Município de Cascais

Mapa síntese por conta

Ano: 2014

Classificação patrimonial	Ano início utilização	GH	Nº de bens	Ano económico	Valor bruto	Taxa	Tipo de Taxa	Amortizações de exercícios anteriores	Amortizações extraordinárias	Amortizações do exercício	Amortizações acumuladas	Anos de vida esperada	Valor patrimonial líquido
4221													
	2008	301 02 99D	2	2008	187.500,00	1,25	Geral	14.062,50	0,00	2.343,75	16.406,25	73	171.093,75
	2008	301 08 04D	1	2009	337.500,00	1,25	Geral	25.312,50	0,00	4.218,75	29.531,25	73	307.968,75
	2009	301 02 01D	5	2009	1.737.897,31	1,28	Específica	87.579,68	0,00	21.967,62	109.547,30	74	1.628.350,01
	2009	301 02 01D	5	2009	1.068.480,62	1,30	Específica	57.112,69	0,00	13.498,75	70.611,44	74	997.869,18
	2009	301 02 04D	1	2011	1.115.807,11	1,25	Geral	69.737,95	0,00	13.947,59	83.685,54	74	1.032.121,57
	2009	301 02 99D	4	2009	805.479,64	1,28	Específica	46.527,24	0,00	10.102,52	56.629,76	74	748.849,88
	2009	301 02 99D	1	2009	605.288,54	1,30	Específica	34.083,08	0,00	7.623,89	41.706,97	74	563.581,57
	2009	301 04 01D	184	2009	2.253.975,14	1,28	Específica	136.518,62	0,00	28.185,48	164.704,10	74	2.089.271,04
	2009	301 08 04D	1	2011	5.018.676,47	1,25	Geral	313.667,30	0,00	62.733,46	376.400,76	74	4.642.275,71
	2009	301 08 05D	1	2009	251.250,00	1,25	Geral	15.703,15	0,00	3.140,63	18.843,78	74	232.406,22
	2010	301 01 02D	10	2004	191.179,94	1,25	Específica	50.184,12	0,00	2.389,72	52.573,84	58	138.606,10
	2010	301 01 02D	64	2010	3.123.306,00	1,25	Geral	156.165,44	0,00	39.041,36	195.206,80	75	2.928.099,20
	2010	301 02 01D	1	2004	32.358,42	1,25	Específica	6.876,16	0,00	404,48	7.280,64	62	25.077,78
	2010	301 02 04D	1	2012	1.282.028,50	1,25	Geral	64.101,44	0,00	16.025,36	80.126,80	75	1.201.901,70
	2010	301 02 04D	1	2012	3.432.793,21	1,27	Específica	171.122,05	0,00	43.063,96	214.186,01	75	3.218.607,20
	2010	301 02 04D	1	2011	0,00	1,25	Geral	0,00	0,00	0,00	0,00	80	0,00
	2010	301 02 04E	1	2011	29.700,00	5,00	Geral	5.940,00	0,00	1.485,00	7.425,00	15	22.275,00
	2010	301 02 99E	1	2004	72.174,66	5,00	Específica	72.174,66	0,00	0,00	72.174,66	0	0,00
	2010	301 04 04D	1	2012	40.082,90	1,25	Geral	2.004,16	0,00	501,04	2.505,20	75	37.577,70
	2011	301 01 02D	39	2012	2.006.972,25	1,25	Geral	75.261,72	0,00	25.087,24	100.348,96	76	1.906.623,29

Município de Cascais

Mapa síntese por conta

Ano: 2014

Classificação patrimonial	Ano início utilização	GH	Nº de bens	Ano económico	Valor bruto	Taxa	Tipo de Taxa	Amortizações de exercícios anteriores	Amortizações extraordinárias	Amortizações do exercício	Amortizações acumuladas	Anos de vida esperada	Valor patrimonial líquido
4221													
	2011	301 05 01F	1	2013	27.825,00	5,00	Geral	4.173,75	0,00	1.391,25	5.565,00	16	22.260,00
	2012	301 02 01D	1	2012	412.500,00	2,70	Específica	22.275,00	0,00	11.137,50	33.412,50	34	379.087,50
	2012	301 02 01D	1	2012	487.500,00	1,67	Específica	16.282,50	0,00	8.141,25	24.423,75	57	463.076,25
	2012	301 02 02D	1	2013	251.250,00	1,25	Geral	3.140,63	0,00	3.140,63	6.281,26	78	244.968,74
	2012	301 02 03D	1	2012	111.300,00	1,25	Geral	2.782,50	0,00	1.391,25	4.173,75	77	107.126,25
	2012	301 02 04D	2	2013	4.559.803,75	1,25	Geral	113.995,08	0,00	56.997,54	170.992,62	77	4.388.811,13
	2012	301 02 04D	1	2014	820.041,45	1,25	Geral	0,00	20.501,04	10.250,52	30.751,56	77	789.289,89
	2012	301 02 99B	1	2012	300.000,00	0,67	Geral	4.020,00	0,00	2.010,00	6.030,00	146	293.970,00
	2013	301 01 02D	8	2014	147.883,59	2,22	Específica	0,00	3.283,01	3.283,01	6.566,02	43	141.317,57
	2013	301 01 02D	16	2014	332.620,88	2,04	Específica	0,00	6.785,52	6.785,52	13.571,04	47	319.049,84
	2014	301 01 02D	39	2014	1.679.946,75	1,25	Geral	0,00	0,00	20.999,33	20.999,33	79	1.658.947,42
	2014	301 01 99D	1	2014	151.837,75	1,25	Geral	0,00	0,00	1.897,97	1.897,97	79	149.939,78
Totais da conta 4221:			1910		134.069.880,95			21.659.390,76	753.008,12	1.627.994,51	24.040.393,39		110.029.487,56
Totais finais:			1910		134.069.880,95			21.659.390,76	753.008,12	1.627.994,51	24.040.393,39		110.029.487,56

Nota: Os valores do mapa relativos às Amortizações do Exercício, correspondem ao saldo das amortizações do ano na conta equivalente.

Assim, caso tenham sido efetuadas transferências de conta de bens no ano, não poderá comparar estes valores com mapas de movimentos do exercício na 66/68 ou mesmo 48.

Município de Cascais

Mapa síntese por conta

Ano: 2014

Ano: 2014

Classificação patrimonial	Ano início utilização	GH	Nº de bens	Ano económico	Valor bruto	Taxa	Tipo de Taxa	Amortizações de exercícios anteriores	Amortizações extraordinárias	Amortizações do exercício	Amortizações acumuladas	Anos de vida esperada	Valor patrimonial líquido
4222													
	1969	301 04 04E	1	2002	36.000,00	5,00	Geral	36.000,00	0,00	0,00	36.000,00	0	0,00
	1983	301 05 99D	1	2002	774.000,00	1,25	Geral	212.850,00	0,00	9.675,00	222.525,00	57	551.475,00
	1986	301 04 05D	1	2012	0,00	1,25	Geral	0,00	0,00	0,00	0,00	80	0,00
	1988	301 04 99D	1	2013	26.235,00	1,64	Específica	11.186,50	0,00	430,25	11.616,75	34	14.618,25
	1995	301 04 02D	1	2010	3.084.000,00	1,25	Geral	732.450,00	0,00	38.550,00	771.000,00	60	2.313.000,00
	1995	301 04 99A	2	2010	16.554,08	0,67	Geral	2.107,29	0,00	110,91	2.218,20	129	14.335,88
	1997	301 05 99F	2	2011	137.093,00	5,00	Geral	116.529,05	0,00	6.854,65	123.383,70	2	13.709,30
	1997	301 05 99F	1	2011	467.458,23	1,54	Específica	54.009,40	0,00	6.569,45	60.578,85	62	406.879,38
	1999	301 05 99F	1	2011	139.782,00	5,00	Geral	104.836,50	0,00	6.989,10	111.825,60	4	27.956,40
	2001	301 04 03D	1	2010	544.635,00	1,25	Geral	88.503,22	0,00	6.807,94	95.311,16	66	449.323,84
	2002	301 05 99F	1	2014	69.103,35	5,00	Geral	0,00	31.096,53	3.455,17	34.551,70	10	34.551,65
	2003	301 04 99E	2	2013	135.294,32	5,00	Geral	74.411,92	0,00	6.764,72	81.176,64	8	54.117,68
	2003	301 04 99F	1	2014	2.807.256,39	8,33	Específica	0,00	1.174.649,16	181.304,07	1.355.953,23	8	1.451.303,16
	2003	301 05 99	2	2011	161.260,00	5,00	Específica	88.693,00	0,00	8.063,00	96.756,00	8	64.504,00
	2003	301 08 99	1	2012	3.375.000,00	2,86	Específica	1.061.775,00	0,00	96.525,00	1.158.300,00	23	2.216.700,00
	2004	301 02 99D	1	2004	20.058.804,32	1,25	Específica	6.519.111,30	0,00	250.735,05	6.769.846,35	53	13.288.957,97
	2004	301 04 02D	1	2004	1.568.602,50	1,25	Específica	352.935,54	0,00	19.607,53	372.543,07	61	1.196.059,43
	2004	301 04 02D	1	2010	732.830,22	1,35	Específica	66.889,26	0,00	9.369,68	76.258,94	69	656.571,28
	2004	301 04 99F	1	2013	81.767,97	5,00	Geral	40.884,00	0,00	4.088,40	44.972,40	9	36.795,57
	2004	301 04 99F	1	2014	78.928,50	5,56	Específica	0,00	39.177,94	3.980,79	43.158,73	9	35.769,77

Município de Cascais

Mapa síntese por conta

Ano: 2014

Classificação patrimonial	Ano início utilização	GH	Nº de bens	Ano económico	Valor bruto	Taxa	Tipo de Taxa	Amortizações de exercícios anteriores	Amortizações extraordinárias	Amortizações do exercício	Amortizações acumuladas	Anos de vida esperada	Valor patrimonial líquido
4222													
	2004	301 04 99F	1	2013	221.770,28	7,14	Específica	107.248,82	0,00	11.445,74	118.694,56	9	103.075,72
	2004	301 05 01F	1	2012	57.627,07	5,88	Específica	28.737,95	0,00	2.886,94	31.624,89	9	26.002,18
	2004	301 05 99F	1	2013	598.259,31	6,67	Específica	248.939,50	0,00	34.958,18	283.897,68	9	314.361,63
	2005	301 05 01F	1	2012	10.583,04	5,26	Específica	4.760,28	0,00	528,80	5.289,08	10	5.293,96
	2005	301 05 99F	1	2011	163.647,00	5,00	Geral	73.641,15	0,00	8.182,35	81.823,50	10	81.823,50
	2005	301 05 99F	1	2013	129.543,58	5,00	Geral	58.294,62	0,00	6.477,18	64.771,80	10	64.771,78
	2006	301 04 07D	1	2012	3.003.871,52	1,27	Específica	300.954,70	0,00	37.676,48	338.631,18	71	2.665.240,34
	2006	301 04 99D	1	2014	38.928,04	1,25	Geral	0,00	3.892,80	486,60	4.379,40	71	34.548,64
	2006	301 05 99	1	2011	124.839,00	5,00	Específica	49.935,60	0,00	6.241,95	56.177,55	6	68.661,45
	2006	301 05 99D	1	2012	30.625,78	1,27	Específica	3.062,20	0,00	384,21	3.446,41	71	27.179,37
	2007	301 05 01F	1	2012	26.344,33	5,26	Específica	9.209,60	0,00	1.316,90	10.526,50	12	15.817,83
	2008	301 04 99E	1	2014	16.262,82	5,00	Geral	0,00	4.878,84	813,14	5.691,98	13	10.570,84
	2008	301 05 01F	1	2012	21.242,21	5,56	Específica	6.341,06	0,00	1.065,46	7.406,52	13	13.835,69
	2008	301 05 99F	1	2013	53.818,00	5,00	Geral	16.145,40	0,00	2.690,90	18.836,30	13	34.981,70
	2008	301 05 99F	2	2014	45.280,82	5,00	Geral	0,00	13.584,30	2.264,05	15.848,35	13	29.432,47
	2009	301 04 99F	1	2014	559.132,22	5,00	Geral	0,00	139.783,05	27.956,61	167.739,66	14	391.392,56
	2009	301 05 99F	5	2014	1.361.446,72	5,00	Geral	0,00	340.361,65	68.072,33	408.433,98	14	953.012,74
	2010	301 04 99F	1	2013	1.069.494,08	5,00	Geral	213.898,80	0,00	53.474,70	267.373,50	15	802.120,58
	2010	301 05 99F	2	2014	1.201.675,81	5,00	Geral	0,00	240.335,20	60.083,80	300.419,00	15	901.256,81
	2010	301 05 99F	1	2012	254.375,93	5,26	Específica	45.734,44	0,00	13.030,80	58.765,24	15	195.610,69

Município de Cascais

Mapa síntese por conta

Ano: 2014

Classificação patrimonial	Ano início utilização	GH	Nº de bens	Ano económico	Valor bruto	Taxa	Tipo de Taxa	Amortizações de exercícios anteriores	Amortizações extraordinárias	Amortizações do exercício	Amortizações acumuladas	Anos de vida esperada	Valor patrimonial líquido
4222													
	2011	301 04 02D	1	2011	4.400.000,00	1,25	Geral	165.000,00	0,00	55.000,00	220.000,00	76	4.180.000,00
	2011	301 04 02D	1	2012	0,00	1,25	Geral	0,00	0,00	0,00	0,00	80	0,00
	2011	301 04 99F	1	2014	121.508,29	5,00	Geral	0,00	18.226,23	6.075,41	24.301,64	16	97.206,65
	2011	301 05 99F	1	2012	3.710,00	5,00	Geral	556,50	0,00	185,50	742,00	16	2.968,00
	2012	301 04 99E	2	2013	287.500,04	5,00	Geral	28.750,00	0,00	14.375,00	43.125,00	17	244.375,04
	2012	301 04 99E	1	2014	78.255,97	5,00	Geral	0,00	7.825,60	3.912,80	11.738,40	17	66.517,57
	2013	301 04 02D	1	2013	1.290.989,64	1,25	Geral	16.137,37	0,00	16.137,37	32.274,74	78	1.258.714,90
Totais da conta 4222:			58		49.465.336,38			10.940.519,97	2.013.811,30	1.095.603,91	14.049.935,18		35.415.401,20
Totais finais:			58		49.465.336,38			10.940.519,97	2.013.811,30	1.095.603,91	14.049.935,18		35.415.401,20

Nota: Os valores do mapa relativos às Amortizações do Exercício, correspondem ao saldo das amortizações do ano na conta equivalente.

Assim, caso tenham sido efetuadas transferências de conta de bens no ano, não poderá comparar estes valores com mapas de movimentos do exercício na 66/68 ou mesmo 48.

Município de Cascais

Mapa síntese por conta

Ano: 2014

Ano: 2014

Classificação patrimonial	Ano início utilização	GH	Nº de bens	Ano económico	Valor bruto	Taxa	Tipo de Taxa	Amortizações de exercícios anteriores	Amortizações extraordinárias	Amortizações do exercício	Amortizações acumuladas	Anos de vida esperada	Valor patrimonial líquido
423													
	1989	104 07 14	2	2002	315,82	12,50	Geral	315,82	0,00	0,00	315,82	0	0,00
	1989	202 09 02	1	2002	14.642,05	100,00	Específica	14.642,05	0,00	0,00	14.642,05	0	0,00
	1989	202 09 02	1	2002	12.976,95	100,00	Específica	12.976,95	0,00	0,00	12.976,95	1	0,00
	1990	202 07 05	1	2002	13.716,94	10,00	Geral	13.716,94	0,00	0,00	13.716,94	0	0,00
	1991	202 07 01	2	2002	21.198,91	12,50	Geral	21.198,91	0,00	0,00	21.198,91	0	0,00
	1991	202 07 05	1	2002	55.563,67	100,00	Específica	55.563,67	0,00	0,00	55.563,67	0	0,00
	1992	202 07 03	1	2002	17.807,08	10,00	Geral	17.807,08	0,00	0,00	17.807,08	0	0,00
	1992	202 07 04	1	2002	97.908,39	100,00	Específica	97.908,39	0,00	0,00	97.908,39	0	0,00
	1992	202 07 05	3	2002	39.654,43	10,00	Geral	39.654,43	0,00	0,00	39.654,43	0	0,00
	1992	202 09 02	1	2002	13.157,12	100,00	Específica	13.157,12	0,00	0,00	13.157,12	1	0,00
	1993	202 07 05	1	2002	7.232,57	10,00	Geral	7.232,57	0,00	0,00	7.232,57	0	0,00
	1994	104 06 19	1	2002	443,93	20,00	Geral	443,93	0,00	0,00	443,93	0	0,00
	1994	104 06 27	1	2002	44,89	20,00	Geral	44,89	0,00	0,00	44,89	0	0,00
	1994	104 06 99	1	2002	443,93	20,00	Geral	443,93	0,00	0,00	443,93	0	0,00
	1994	202 07 05	2	2002	31.946,43	100,00	Específica	31.946,43	0,00	0,00	31.946,43	0	0,00
	1994	202 09 02	1	2002	13.275,79	100,00	Específica	12.976,01	0,00	0,00	12.976,01	0	299,78
	1995	103 01 01	3	2002	771,14	12,50	Geral	771,14	0,00	0,00	771,14	0	0,00
	1995	104 06 19	5	2002	571,10	20,00	Geral	571,10	0,00	0,00	571,10	0	0,00
	1995	104 07 14	9	2002	2.952,88	12,50	Geral	2.952,88	0,00	0,00	2.952,88	0	0,00
	1995	202 07 05	1	2002	13.716,94	10,00	Geral	13.716,94	0,00	0,00	13.716,94	0	0,00

Município de Cascais

Mapa síntese por conta

Ano: 2014

Classificação patrimonial	Ano início utilização	GH	Nº de bens	Ano económico	Valor bruto	Taxa	Tipo de Taxa	Amortizações de exercícios anteriores	Amortizações extraordinárias	Amortizações do exercício	Amortizações acumuladas	Anos de vida esperada	Valor patrimonial líquido
423													
	1995	106 03 15	1	2002	124,70	20,00	Geral	124,70	0,00	0,00	124,70	0	0,00
	1995	106 03 18	2	2002	1.511,26	14,28	Geral	1.511,26	0,00	0,00	1.511,26	0	0,00
	1995	107 01 99	2	2002	27,44	12,50	Geral	27,44	0,00	0,00	27,44	0	0,00
	1995	107 06 02	1	2002	388,26	14,28	Geral	388,26	0,00	0,00	388,26	0	0,00
	1995	107 08 01	3	2002	272,34	20,00	Geral	272,34	0,00	0,00	272,34	0	0,00
	1995	110 15 01	1	2002	0,00	14,28	Geral	0,00	0,00	0,00	0,00	0	0,00
	1996	102 01 06	3	2002	1.481,43	20,00	Geral	1.481,43	0,00	0,00	1.481,43	0	0,00
	1996	102 01 12	1	2002	972,66	20,00	Geral	972,66	0,00	0,00	972,66	0	0,00
	1996	104 06 19	1	2002	264,32	20,00	Geral	264,32	0,00	0,00	264,32	0	0,00
	1996	104 06 27	2	2002	130,46	20,00	Geral	130,46	0,00	0,00	130,46	0	0,00
	1996	104 07 14	4	2002	1.495,90	12,50	Geral	1.495,90	0,00	0,00	1.495,90	0	0,00
	1996	202 07 01	1	2002	7.974,10	12,50	Geral	7.974,10	0,00	0,00	7.974,10	0	0,00
	1996	202 07 01	4	2002	34.626,55	100,00	Específica	34.626,55	0,00	0,00	34.626,55	0	0,00
	1996	202 07 05	3	2002	28.855,45	10,00	Geral	28.855,45	0,00	0,00	28.855,45	0	0,00
	1996	202 07 05	2	2002	60.351,48	100,00	Específica	60.351,48	0,00	0,00	60.351,48	0	0,00
	1996	202 09 02	1	2002	11.874,90	100,00	Específica	11.874,90	0,00	0,00	11.874,90	0	0,00
	1996	104 08 06	1	2002	4.982,99	14,28	Geral	4.982,99	0,00	0,00	4.982,99	0	0,00
	1996	105 06 01	1	2002	432,76	14,28	Geral	432,76	0,00	0,00	432,76	0	0,00
	1996	105 06 06	1	2002	281,32	12,50	Geral	281,32	0,00	0,00	281,32	0	0,00
	1996	106 03 07	1	2002	213,38	12,50	Geral	213,38	0,00	0,00	213,38	0	0,00

Município de Cascais

Mapa síntese por conta

Ano: 2014

Classificação patrimonial	Ano início utilização	GH	Nº de bens	Ano económico	Valor bruto	Taxa	Tipo de Taxa	Amortizações de exercícios anteriores	Amortizações extraordinárias	Amortizações do exercício	Amortizações acumuladas	Anos de vida esperada	Valor patrimonial líquido
423													
	1996	106 03 07	1	2002	125,92	100,00	Específica	125,92	0,00	0,00	125,92	0	0,00
	1996	106 03 14	1	2002	691,08	14,28	Geral	691,08	0,00	0,00	691,08	0	0,00
	1996	106 03 16	3	2002	851,93	14,28	Geral	851,93	0,00	0,00	851,93	0	0,00
	1996	106 03 17	7	2002	3.150,60	14,28	Geral	3.150,60	0,00	0,00	3.150,60	0	0,00
	1996	106 03 18	4	2002	5.476,80	14,28	Geral	5.476,80	0,00	0,00	5.476,80	0	0,00
	1996	106 03 99	1	2002	0,00	14,28	Geral	0,00	0,00	0,00	0,00	0	0,00
	1996	107 02 16	11	2002	1.055,72	33,33	Geral	1.055,72	0,00	0,00	1.055,72	0	0,00
	1996	107 06 02	3	2002	1.484,27	14,28	Geral	1.484,27	0,00	0,00	1.484,27	0	0,00
	1996	107 06 04	1	2002	87,79	100,00	Específica	87,79	0,00	0,00	87,79	0	0,00
	1997	102 01 12	3	2002	2.048,09	20,00	Geral	2.048,09	0,00	0,00	2.048,09	0	0,00
	1997	104 07 99	1	2002	41,55	100,00	Específica	41,55	0,00	0,00	41,55	0	0,00
	1997	105 06 01	1	2002	394,05	14,28	Geral	394,05	0,00	0,00	394,05	0	0,00
	1997	106 02 06	70	2002	1.819,47	100,00	Específica	1.819,47	0,00	0,00	1.819,47	0	0,00
	1997	106 02 16	1	2002	129,69	100,00	Específica	129,69	0,00	0,00	129,69	0	0,00
	1997	106 02 99	6	2002	698,14	100,00	Específica	698,14	0,00	0,00	698,14	0	0,00
	1997	106 03 03	1	2002	110,73	100,00	Específica	110,73	0,00	0,00	110,73	0	0,00
	1997	106 03 14	1	2002	371,60	14,28	Geral	371,60	0,00	0,00	371,60	0	0,00
	1997	106 03 15	2	2002	449,42	20,00	Geral	449,42	0,00	0,00	449,42	0	0,00
	1997	106 03 17	3	2002	1.138,98	14,28	Geral	1.138,98	0,00	0,00	1.138,98	0	0,00
	1997	106 03 18	2	2002	746,07	14,28	Geral	746,07	0,00	0,00	746,07	0	0,00

Município de Cascais

Mapa síntese por conta

Ano: 2014

Classificação patrimonial	Ano início utilização	GH	Nº de bens	Ano económico	Valor bruto	Taxa	Tipo de Taxa	Amortizações de exercícios anteriores	Amortizações extraordinárias	Amortizações do exercício	Amortizações acumuladas	Anos de vida esperada	Valor patrimonial líquido
423													
	1997	106 03 99	1	2002	370,90	14,28	Geral	370,90	0,00	0,00	370,90	0	0,00
	1997	106 03 99	1	2002	31,97	100,00	Específica	31,97	0,00	0,00	31,97	0	0,00
	1997	107 05 02	10	2002	748,20	100,00	Específica	748,20	0,00	0,00	748,20	0	0,00
	1997	107 06 02	1	2002	339,18	14,28	Geral	339,18	0,00	0,00	339,18	0	0,00
	1997	107 06 99	1	2002	147,59	100,00	Específica	147,59	0,00	0,00	147,59	0	0,00
	1997	107 08 01	5	2002	473,86	20,00	Geral	473,86	0,00	0,00	473,86	0	0,00
	1997	110 09 02	1	2002	117,22	100,00	Específica	117,22	0,00	0,00	117,22	0	0,00
	1998	104 06 07	1	2002	158,59	20,00	Geral	158,59	0,00	0,00	158,59	0	0,00
	1998	104 06 15	1	2002	73,33	20,00	Geral	73,33	0,00	0,00	73,33	0	0,00
	1998	105 06 01	1	2002	212,74	14,28	Geral	212,74	0,00	0,00	212,74	0	0,00
	1998	106 03 01	1	2002	183,32	100,00	Específica	183,32	0,00	0,00	183,32	0	0,00
	1998	106 03 05	1	2002	156,89	20,00	Geral	156,89	0,00	0,00	156,89	0	0,00
	1998	106 03 17	1	2002	247,27	14,28	Geral	247,27	0,00	0,00	247,27	0	0,00
	1998	106 03 18	2	2002	546,50	14,28	Geral	546,50	0,00	0,00	546,50	0	0,00
	1998	107 02 16	1	2002	89,78	33,33	Geral	89,78	0,00	0,00	89,78	0	0,00
	1998	107 04 01	1	2002	623,50	12,50	Geral	623,50	0,00	0,00	623,50	0	0,00
	1998	107 06 02	1	2002	187,58	100,00	Específica	187,58	0,00	0,00	187,58	0	0,00
	1998	107 06 04	4	2002	239,06	100,00	Específica	239,06	0,00	0,00	239,06	0	0,00
	1998	110 04 13	1	2002	266,36	33,33	Geral	266,36	0,00	0,00	266,36	0	0,00
	1999	104 06 19	1	2002	153,05	100,00	Específica	153,05	0,00	0,00	153,05	0	0,00

Município de Cascais

Mapa síntese por conta

Ano: 2014

Classificação patrimonial	Ano início utilização	GH	Nº de bens	Ano económico	Valor bruto	Taxa	Tipo de Taxa	Amortizações de exercícios anteriores	Amortizações extraordinárias	Amortizações do exercício	Amortizações acumuladas	Anos de vida esperada	Valor patrimonial líquido
423													
	1999	104 07 14	1	2002	0,00	12,50	Geral	0,00	0,00	0,00	0,00	1	0,00
	1999	105 06 99	1	2002	33,92	25,00	Geral	33,92	0,00	0,00	33,92	0	0,00
	1999	106 03 15	1	2002	170,10	100,00	Específica	170,10	0,00	0,00	170,10	0	0,00
	1999	106 03 17	1	2002	272,84	14,28	Geral	272,84	0,00	0,00	272,84	0	0,00
	1999	106 03 18	1	2002	0,00	14,28	Geral	0,00	0,00	0,00	0,00	0	0,00
	1999	106 03 99	1	2002	90,41	100,00	Específica	90,41	0,00	0,00	90,41	0	0,00
	1999	110 24 02	2	2002	32.087,76	25,00	Específica	32.087,76	0,00	0,00	32.087,76	0	0,00
	2000	102 01 15	1	2002	249,40	14,28	Geral	249,40	0,00	0,00	249,40	1	0,00
	2000	103 01 03	1	2002	144,65	100,00	Específica	144,65	0,00	0,00	144,65	0	0,00
	2000	103 01 05	66	2002	1.423,34	100,00	Específica	1.423,34	0,00	0,00	1.423,34	0	0,00
	2000	103 01 08	12	2002	1.595,13	100,00	Específica	1.595,13	0,00	0,00	1.595,13	0	0,00
	2000	103 01 10	9	2002	298,64	100,00	Específica	298,64	0,00	0,00	298,64	0	0,00
	2000	103 01 10	1	2002	292,99	12,50	Geral	292,99	0,00	0,00	292,99	1	0,00
	2000	103 02 04	1	2002	71,08	100,00	Específica	71,08	0,00	0,00	71,08	0	0,00
	2000	103 03 01	2	2002	947,72	20,00	Geral	947,72	0,00	0,00	947,72	0	0,00
	2000	104 06 07	1	2002	125,92	100,00	Específica	125,92	0,00	0,00	125,92	0	0,00
	2000	104 06 09	1	2002	105,99	100,00	Específica	105,99	0,00	0,00	105,99	0	0,00
	2000	104 06 12	1	2002	22,45	100,00	Específica	22,45	0,00	0,00	22,45	0	0,00
	2000	104 06 13	1	2002	108,49	100,00	Específica	108,49	0,00	0,00	108,49	0	0,00
	2000	104 06 18	1	2002	623,50	20,00	Geral	623,50	0,00	0,00	623,50	0	0,00

Município de Cascais

Mapa síntese por conta

Ano: 2014

Classificação patrimonial	Ano início utilização	GH	Nº de bens	Ano económico	Valor bruto	Taxa	Tipo de Taxa	Amortizações de exercícios anteriores	Amortizações extraordinárias	Amortizações do exercício	Amortizações acumuladas	Anos de vida esperada	Valor patrimonial líquido
423													
	2000	104 06 19	3	2002	5.682,21	20,00	Geral	5.682,21	0,00	0,00	5.682,21	0	0,00
	2000	104 06 19	1	2002	97,27	100,00	Específica	97,27	0,00	0,00	97,27	0	0,00
	2000	104 06 21	1	2002	228,45	20,00	Geral	228,45	0,00	0,00	228,45	0	0,00
	2000	104 06 27	1	2002	421,48	20,00	Geral	421,48	0,00	0,00	421,48	0	0,00
	2000	104 06 27	2	2002	274,34	100,00	Específica	274,34	0,00	0,00	274,34	0	0,00
	2000	104 06 99	1	2002	498,80	20,00	Geral	498,80	0,00	0,00	498,80	0	0,00
	2000	104 06 99	2	2002	301,27	100,00	Específica	301,27	0,00	0,00	301,27	0	0,00
	2000	104 07 06	4	2002	362,70	100,00	Específica	362,70	0,00	0,00	362,70	0	0,00
	2000	104 07 07	2	2002	50,55	100,00	Específica	50,55	0,00	0,00	50,55	0	0,00
	2000	104 07 07	6	2002	3.276,62	12,50	Geral	3.276,62	0,00	0,00	3.276,62	1	0,00
	2000	104 07 14	5	2002	585,68	100,00	Específica	585,68	0,00	0,00	585,68	0	0,00
	2000	104 07 14	33	2002	7.261,02	12,50	Geral	7.261,02	0,00	0,00	7.261,02	1	0,00
	2000	104 07 16	1	2002	29,03	100,00	Específica	29,03	0,00	0,00	29,03	0	0,00
	2000	104 07 21	17	2002	152,93	100,00	Específica	152,93	0,00	0,00	152,93	0	0,00
	2000	104 07 23	2	2002	679,36	16,66	Geral	679,36	0,00	0,00	679,36	0	0,00
	2000	104 07 99	4	2002	304,28	100,00	Específica	304,28	0,00	0,00	304,28	0	0,00
	2000	202 07 05	1	2002	12.844,05	10,00	Geral	12.844,05	0,00	0,00	12.844,05	0	0,00
	2000	104 08 06	1	2002	67,34	100,00	Específica	67,34	0,00	0,00	67,34	0	0,00
	2000	105 06 01	3	2002	448,92	100,00	Específica	448,92	0,00	0,00	448,92	0	0,00
	2000	105 06 01	2	2002	2.077,00	14,28	Geral	2.077,00	0,00	0,00	2.077,00	1	0,00

Município de Cascais

Mapa síntese por conta

Ano: 2014

Classificação patrimonial	Ano início utilização	GH	Nº de bens	Ano económico	Valor bruto	Taxa	Tipo de Taxa	Amortizações de exercícios anteriores	Amortizações extraordinárias	Amortizações do exercício	Amortizações acumuladas	Anos de vida esperada	Valor patrimonial líquido
423													
	2000	105 06 03	3	2002	2.331,88	20,00	Geral	2.331,88	0,00	0,00	2.331,88	0	0,00
	2000	105 06 06	3	2002	1.044,48	12,50	Geral	1.044,48	0,00	0,00	1.044,48	1	0,00
	2000	105 06 99	1	2002	2.294,47	25,00	Geral	2.294,47	0,00	0,00	2.294,47	0	0,00
	2000	106 01 02	4	2002	1.207,08	12,50	Geral	1.207,08	0,00	0,00	1.207,08	1	0,00
	2000	106 01 04	1	2002	124,70	100,00	Específica	124,70	0,00	0,00	124,70	0	0,00
	2000	106 01 06	4	2002	1.346,76	12,50	Geral	1.346,76	0,00	0,00	1.346,76	1	0,00
	2000	106 01 18	5	2002	153,14	100,00	Específica	153,14	0,00	0,00	153,14	0	0,00
	2000	106 01 99	6	2002	362,10	100,00	Específica	362,10	0,00	0,00	362,10	0	0,00
	2000	106 01 99	16	2002	5.781,08	12,50	Geral	5.781,08	0,00	0,00	5.781,08	1	0,00
	2000	106 02 03	16	2002	2.410,05	100,00	Específica	2.410,05	0,00	0,00	2.410,05	0	0,00
	2000	106 02 06	937	2002	21.979,95	100,00	Específica	21.979,95	0,00	0,00	21.979,95	0	0,00
	2000	106 02 06	19	2002	5.602,81	12,50	Geral	5.602,81	0,00	0,00	5.602,81	1	0,00
	2000	106 02 15	23	2002	3.204,58	100,00	Específica	3.204,58	0,00	0,00	3.204,58	0	0,00
	2000	106 02 15	1	2002	1.521,33	12,50	Geral	1.521,33	0,00	0,00	1.521,33	1	0,00
	2000	106 02 16	14	2002	949,34	100,00	Específica	949,34	0,00	0,00	949,34	0	0,00
	2000	106 02 17	2	2002	257,94	100,00	Específica	257,94	0,00	0,00	257,94	0	0,00
	2000	106 02 99	23	2002	911,35	100,00	Específica	911,35	0,00	0,00	911,35	0	0,00
	2000	106 02 99	10	2002	3.846,33	12,50	Geral	3.846,33	0,00	0,00	3.846,33	1	0,00
	2000	106 03 01	2	2002	892,85	14,28	Geral	892,85	0,00	0,00	892,85	1	0,00
	2000	106 03 07	2	2002	382,50	100,00	Específica	382,50	0,00	0,00	382,50	0	0,00

Município de Cascais

Mapa síntese por conta

Ano: 2014

Classificação patrimonial	Ano início utilização	GH	Nº de bens	Ano económico	Valor bruto	Taxa	Tipo de Taxa	Amortizações de exercícios anteriores	Amortizações extraordinárias	Amortizações do exercício	Amortizações acumuladas	Anos de vida esperada	Valor patrimonial líquido
423													
	2000	106 03 10	1	2002	72,48	100,00	Específica	72,48	0,00	0,00	72,48	0	0,00
	2000	106 03 14	1	2002	144,15	100,00	Específica	144,15	0,00	0,00	144,15	0	0,00
	2000	106 03 14	1	2002	691,08	14,28	Geral	691,08	0,00	0,00	691,08	1	0,00
	2000	106 03 15	1	2002	274,34	20,00	Geral	274,34	0,00	0,00	274,34	0	0,00
	2000	106 03 15	7	2002	732,70	100,00	Específica	732,70	0,00	0,00	732,70	0	0,00
	2000	106 03 16	3	2002	928,84	14,28	Geral	928,84	0,00	0,00	928,84	1	0,00
	2000	106 03 17	2	2002	573,12	14,28	Geral	573,12	0,00	0,00	573,12	1	0,00
	2000	106 03 18	2	2002	533,50	100,00	Específica	533,50	0,00	0,00	533,50	0	0,00
	2000	106 03 18	1	2002	299,23	14,28	Geral	299,23	0,00	0,00	299,23	1	0,00
	2000	106 03 99	5	2002	609,18	100,00	Específica	609,18	0,00	0,00	609,18	0	0,00
	2000	106 03 99	2	2002	790,60	14,28	Geral	790,60	0,00	0,00	790,60	1	0,00
	2000	106 06 11	10	2002	872,90	0,00	Geral	0,00	0,00	0,00	0,00	0	872,90
	2000	106 06 18	8	2002	3.283,30	0,00	Geral	0,00	0,00	0,00	0,00	0	3.283,30
	2000	107 01 06	3	2002	157,13	100,00	Específica	157,13	0,00	0,00	157,13	0	0,00
	2000	107 01 26	1	2002	228,71	12,50	Geral	228,71	0,00	0,00	228,71	1	0,00
	2000	107 04 01	2	2002	1.197,12	12,50	Geral	1.197,12	0,00	0,00	1.197,12	1	0,00
	2000	107 05 02	5	2002	412,73	100,00	Específica	412,73	0,00	0,00	412,73	0	0,00
	2000	107 06 02	1	2002	187,58	100,00	Específica	187,58	0,00	0,00	187,58	0	0,00
	2000	107 06 02	18	2002	20.234,71	14,28	Geral	20.234,71	0,00	0,00	20.234,71	1	0,00
	2000	107 06 03	2	2002	4.146,01	14,28	Geral	4.146,01	0,00	0,00	4.146,01	1	0,00

Município de Cascais

Mapa síntese por conta

Ano: 2014

Classificação patrimonial	Ano início utilização	GH	Nº de bens	Ano económico	Valor bruto	Taxa	Tipo de Taxa	Amortizações de exercícios anteriores	Amortizações extraordinárias	Amortizações do exercício	Amortizações acumuladas	Anos de vida esperada	Valor patrimonial líquido
423													
	2000	107 06 04	12	2002	1.206,08	100,00	Específica	1.206,08	0,00	0,00	1.206,08	0	0,00
	2000	107 06 04	7	2002	8.982,10	12,50	Geral	8.982,10	0,00	0,00	8.982,10	1	0,00
	2000	107 06 05	6	2002	782,60	100,00	Específica	782,60	0,00	0,00	782,60	0	0,00
	2000	107 06 05	17	2002	7.792,73	12,50	Geral	7.792,73	0,00	0,00	7.792,73	1	0,00
	2000	107 06 99	2	2002	211,99	100,00	Específica	211,99	0,00	0,00	211,99	0	0,00
	2000	107 06 99	3	2002	1.032,52	14,28	Geral	1.032,52	0,00	0,00	1.032,52	1	0,00
	2000	108 07 99	6	2002	877,88	100,00	Específica	877,88	0,00	0,00	877,88	0	0,00
	2000	108 07 99	2	2002	450,37	12,50	Geral	450,37	0,00	0,00	450,37	1	0,00
	2000	109 03 03	2	2002	319,24	100,00	Específica	319,24	0,00	0,00	319,24	0	0,00
	2000	109 03 06	2	2002	204,51	100,00	Específica	204,51	0,00	0,00	204,51	0	0,00
	2000	109 03 99	1	2002	399,04	12,50	Geral	399,04	0,00	0,00	399,04	1	0,00
	2000	110 01 99	4	2002	157,62	100,00	Específica	157,62	0,00	0,00	157,62	0	0,00
	2000	110 04 13	7	2002	1.213,57	33,33	Geral	1.213,57	0,00	0,00	1.213,57	0	0,00
	2000	110 16 15	1	2002	47,88	100,00	Específica	47,88	0,00	0,00	47,88	0	0,00
	2000	110 17 04	1	2002	997,60	20,00	Geral	997,60	0,00	0,00	997,60	0	0,00
	2000	110 17 04	1	2002	3.699,81	100,00	Específica	3.699,81	0,00	0,00	3.699,81	1	0,00
	2000	110 24 02	1	2002	1.141,17	33,33	Específica	1.141,17	0,00	0,00	1.141,17	1	0,00
	2000	114 01 12	4	2002	1.237,00	12,50	Geral	1.237,00	0,00	0,00	1.237,00	1	0,00
	2000	114 01 99	1	2002	124,70	100,00	Específica	124,70	0,00	0,00	124,70	0	0,00
	2000	104 05 99	1	2002	491,32	14,28	Geral	491,32	0,00	0,00	491,32	1	0,00

Município de Cascais

Mapa síntese por conta

Ano: 2014

Classificação patrimonial	Ano início utilização	GH	Nº de bens	Ano económico	Valor bruto	Taxa	Tipo de Taxa	Amortizações de exercícios anteriores	Amortizações extraordinárias	Amortizações do exercício	Amortizações acumuladas	Anos de vida esperada	Valor patrimonial líquido
423													
	2001	103 01 02	20	2002	409,32	100,00	Específica	409,32	0,00	0,00	409,32	0	0,00
	2001	103 01 03	1	2002	125,00	100,00	Específica	125,00	0,00	0,00	125,00	0	0,00
	2001	103 01 05	219	2002	4.005,26	100,00	Específica	4.005,26	0,00	0,00	4.005,26	0	0,00
	2001	103 01 08	1	2002	441,69	12,50	Geral	441,69	0,00	0,00	441,69	0	0,00
	2001	103 01 08	14	2002	1.737,59	100,00	Específica	1.737,59	0,00	0,00	1.737,59	0	0,00
	2001	103 01 10	4	2002	94,15	100,00	Específica	94,15	0,00	0,00	94,15	0	0,00
	2001	103 01 11	1	2002	67,34	100,00	Específica	67,34	0,00	0,00	67,34	0	0,00
	2001	103 01 13	4	2002	438,96	100,00	Específica	438,96	0,00	0,00	438,96	0	0,00
	2001	103 01 99	1	2002	228,71	12,50	Geral	228,71	0,00	0,00	228,71	0	0,00
	2001	103 03 01	1	2002	286,81	20,00	Geral	286,81	0,00	0,00	286,81	0	0,00
	2001	104 06 18	11	2002	3.676,09	20,00	Geral	3.676,09	0,00	0,00	3.676,09	0	0,00
	2001	104 06 19	1	2002	33,68	100,00	Específica	33,68	0,00	0,00	33,68	0	0,00
	2001	104 06 24	1	2002	62,85	100,00	Específica	62,85	0,00	0,00	62,85	0	0,00
	2001	104 07 06	12	2002	661,91	100,00	Específica	661,91	0,00	0,00	661,91	0	0,00
	2001	202 04 04	1	2002	123.338,96	50,00	Específica	123.338,96	0,00	0,00	123.338,96	0	0,00
	2001	202 07 05	1	2002	6.939,76	50,00	Específica	6.939,76	0,00	0,00	6.939,76	0	0,00
	2001	104 08 06	23	2002	1.540,85	100,00	Específica	1.540,85	0,00	0,00	1.540,85	0	0,00
	2001	105 06 01	1	2002	199,52	100,00	Específica	199,52	0,00	0,00	199,52	0	0,00
	2001	105 06 01	1	2002	394,05	14,28	Geral	394,05	0,00	0,00	394,05	1	0,00
	2001	105 06 03	3	2002	2.219,85	20,00	Geral	2.219,85	0,00	0,00	2.219,85	0	0,00

Município de Cascais

Mapa síntese por conta

Ano: 2014

Classificação patrimonial	Ano início utilização	GH	Nº de bens	Ano económico	Valor bruto	Taxa	Tipo de Taxa	Amortizações de exercícios anteriores	Amortizações extraordinárias	Amortizações do exercício	Amortizações acumuladas	Anos de vida esperada	Valor patrimonial líquido
423													
	2001	105 06 03	1	2002	489,92	100,00	Específica	489,92	0,00	0,00	489,92	0	0,00
	2001	105 06 06	1	2002	5.845,91	12,50	Geral	5.845,91	0,00	0,00	5.845,91	0	0,00
	2001	105 06 14	2	2002	819,98	12,50	Geral	819,98	0,00	0,00	819,98	0	0,00
	2001	106 02 03	7	2002	934,26	100,00	Específica	934,26	0,00	0,00	934,26	0	0,00
	2001	106 02 06	18	2002	5.180,81	12,50	Geral	5.180,81	0,00	0,00	5.180,81	0	0,00
	2001	106 02 06	1320	2002	29.656,18	100,00	Específica	29.656,18	0,00	0,00	29.656,18	0	0,00
	2001	106 02 15	59	2002	6.063,86	100,00	Específica	6.063,86	0,00	0,00	6.063,86	0	0,00
	2001	106 02 16	48	2002	4.083,96	100,00	Específica	4.083,96	0,00	0,00	4.083,96	0	0,00
	2001	106 02 99	4	2002	1.242,02	12,50	Geral	1.242,02	0,00	0,00	1.242,02	0	0,00
	2001	106 02 99	67	2002	4.063,40	100,00	Específica	4.063,40	0,00	0,00	4.063,40	0	0,00
	2001	106 03 05	2	2002	685,85	20,00	Geral	685,85	0,00	0,00	685,85	0	0,00
	2001	106 03 11	1	2002	142,16	100,00	Específica	142,16	0,00	0,00	142,16	0	0,00
	2001	106 03 12	1	2002	389,06	20,00	Geral	389,06	0,00	0,00	389,06	0	0,00
	2001	106 03 14	2	2002	132,08	100,00	Específica	132,08	0,00	0,00	132,08	0	0,00
	2001	106 03 14	32	2002	18.128,56	14,28	Geral	18.128,56	0,00	0,00	18.128,56	1	0,00
	2001	106 03 15	1	2002	286,81	20,00	Geral	286,81	0,00	0,00	286,81	0	0,00
	2001	106 03 15	4	2002	394,05	100,00	Específica	394,05	0,00	0,00	394,05	0	0,00
	2001	106 03 16	1	2002	571,92	14,28	Geral	571,92	0,00	0,00	571,92	1	0,00
	2001	106 03 17	2	2002	573,12	14,28	Geral	573,12	0,00	0,00	573,12	1	0,00
	2001	106 03 18	1	2002	179,05	100,00	Específica	179,05	0,00	0,00	179,05	0	0,00

Município de Cascais

Mapa síntese por conta

Ano: 2014

Classificação patrimonial	Ano início utilização	GH	Nº de bens	Ano económico	Valor bruto	Taxa	Tipo de Taxa	Amortizações de exercícios anteriores	Amortizações extraordinárias	Amortizações do exercício	Amortizações acumuladas	Anos de vida esperada	Valor patrimonial líquido
423													
	2001	106 03 18	5	2002	1.472,80	14,28	Geral	1.472,80	0,00	0,00	1.472,80	1	0,00
	2001	106 03 99	2	2002	87,29	100,00	Específica	87,29	0,00	0,00	87,29	0	0,00
	2001	106 03 99	2	2002	1.137,26	14,28	Geral	1.137,26	0,00	0,00	1.137,26	1	0,00
	2001	106 04 21	10	2002	1.371,70	100,00	Específica	1.371,70	0,00	0,00	1.371,70	0	0,00
	2001	106 04 99	1	2002	2.868,09	12,50	Geral	2.868,09	0,00	0,00	2.868,09	0	0,00
	2001	107 01 15	2	2002	101,01	100,00	Específica	101,01	0,00	0,00	101,01	0	0,00
	2001	107 01 20	1	2002	0,00	12,50	Geral	0,00	0,00	0,00	0,00	8	0,00
	2001	107 01 99	5	2002	184,04	100,00	Específica	184,04	0,00	0,00	184,04	0	0,00
	2001	107 04 01	9	2002	1.970,73	12,50	Geral	1.970,73	0,00	0,00	1.970,73	0	0,00
	2001	107 05 02	9	2002	404,94	100,00	Específica	404,94	0,00	0,00	404,94	0	0,00
	2001	107 06 02	2	2002	362,59	100,00	Específica	362,59	0,00	0,00	362,59	0	0,00
	2001	107 06 02	4	2002	1.524,52	14,28	Geral	1.524,52	0,00	0,00	1.524,52	1	0,00
	2001	107 06 03	1	2002	159,62	100,00	Específica	159,62	0,00	0,00	159,62	0	0,00
	2001	107 06 03	2	2002	788,10	14,28	Geral	788,10	0,00	0,00	788,10	1	0,00
	2001	107 06 04	1	2002	282,26	12,50	Geral	282,26	0,00	0,00	282,26	0	0,00
	2001	107 06 04	1	2002	117,22	100,00	Específica	117,22	0,00	0,00	117,22	0	0,00
	2001	107 06 05	6	2002	1.723,35	12,50	Geral	1.723,35	0,00	0,00	1.723,35	0	0,00
	2001	107 06 05	2	2002	299,28	100,00	Específica	299,28	0,00	0,00	299,28	0	0,00
	2001	107 06 99	1	2002	99,76	100,00	Específica	99,76	0,00	0,00	99,76	0	0,00
	2001	107 07 04	1	2002	274,34	14,28	Geral	274,34	0,00	0,00	274,34	1	0,00

Município de Cascais

Mapa síntese por conta

Ano: 2014

Classificação patrimonial	Ano início utilização	GH	Nº de bens	Ano económico	Valor bruto	Taxa	Tipo de Taxa	Amortizações de exercícios anteriores	Amortizações extraordinárias	Amortizações do exercício	Amortizações acumuladas	Anos de vida esperada	Valor patrimonial líquido
423													
	2001	110 04 01	1	2002	731,20	100,00	Específica	731,20	0,00	0,00	731,20	0	0,00
	2002	102 01 01	1	2002	26.138,79	25,00	Específica	26.138,79	0,00	0,00	26.138,79	0	0,00
	2002	102 01 01	1	2002	7.153,48	33,33	Específica	7.153,48	0,00	0,00	7.153,48	0	0,00
	2002	102 01 01	1	2002	124,70	100,00	Específica	124,70	0,00	0,00	124,70	0	0,00
	2002	102 01 12	2	2002	0,00	20,00	Geral	0,00	0,00	0,00	0,00	1	0,00
	2002	103 01 05	39	2002	705,19	100,00	Específica	705,19	0,00	0,00	705,19	0	0,00
	2002	103 01 08	5	2002	5.457,35	12,50	Geral	5.457,35	0,00	0,00	5.457,35	0	0,00
	2002	103 01 08	4	2002	0,00	12,50	Geral	0,00	0,00	0,00	0,00	8	0,00
	2002	103 01 10	4	2002	154,64	100,00	Específica	154,64	0,00	0,00	154,64	0	0,00
	2002	103 01 11	10	2002	629,00	100,00	Específica	629,00	0,00	0,00	629,00	0	0,00
	2002	104 06 18	1	2002	1.805,00	20,00	Geral	1.805,00	0,00	0,00	1.805,00	1	0,00
	2002	104 06 19	4	2002	1.976,92	20,00	Geral	1.976,92	0,00	0,00	1.976,92	1	0,00
	2002	104 06 27	1	2002	65,60	100,00	Específica	65,60	0,00	0,00	65,60	0	0,00
	2002	104 06 27	3	2002	701,25	20,00	Geral	701,25	0,00	0,00	701,25	1	0,00
	2002	104 06 27	1	2002	0,00	20,00	Geral	0,00	0,00	0,00	0,00	5	0,00
	2002	104 07 16	1	2002	287,49	16,67	Específica	287,49	0,00	0,00	287,49	0	0,00
	2002	104 07 16	2	2002	323,00	100,00	Específica	323,00	0,00	0,00	323,00	0	0,00
	2002	104 07 16	1	2002	7.259,00	16,66	Geral	7.259,00	0,00	0,00	7.259,00	1	0,00
	2002	104 07 16	3	2002	0,00	16,66	Geral	0,00	0,00	0,00	0,00	6	0,00
	2002	104 07 21	3	2002	0,00	20,00	Geral	0,00	0,00	0,00	0,00	5	0,00

Município de Cascais

Mapa síntese por conta

Ano: 2014

Classificação patrimonial	Ano início utilização	GH	Nº de bens	Ano económico	Valor bruto	Taxa	Tipo de Taxa	Amortizações de exercícios anteriores	Amortizações extraordinárias	Amortizações do exercício	Amortizações acumuladas	Anos de vida esperada	Valor patrimonial líquido
423													
	2002	202 04 03	1	2002	0,00	20,00	Específica	0,00	0,00	0,00	0,00	2	0,00
	2002	104 08 06	1	2002	38,00	100,00	Específica	38,00	0,00	0,00	38,00	0	0,00
	2002	105 06 01	1	2002	115,00	100,00	Específica	115,00	0,00	0,00	115,00	0	0,00
	2002	105 06 01	1	2002	0,00	14,28	Geral	0,00	0,00	0,00	0,00	7	0,00
	2002	105 06 06	2	2002	520,00	12,50	Geral	520,00	0,00	0,00	520,00	0	0,00
	2002	105 06 14	1	2002	768,91	12,50	Geral	768,91	0,00	0,00	768,91	0	0,00
	2002	105 06 99	2	2002	0,00	25,00	Geral	0,00	0,00	0,00	0,00	4	0,00
	2002	106 02 03	3	2002	270,00	100,00	Específica	270,00	0,00	0,00	270,00	0	0,00
	2002	106 02 06	363	2002	14.919,96	100,00	Específica	14.919,96	0,00	0,00	14.919,96	0	0,00
	2002	106 02 06	159	2002	0,00	12,50	Geral	0,00	0,00	0,00	0,00	8	0,00
	2002	106 02 09	1	2002	52,87	100,00	Específica	52,87	0,00	0,00	52,87	0	0,00
	2002	106 02 15	5	2002	427,00	100,00	Específica	427,00	0,00	0,00	427,00	0	0,00
	2002	106 02 16	15	2002	1.056,00	100,00	Específica	1.056,00	0,00	0,00	1.056,00	0	0,00
	2002	106 02 99	8	2002	2.193,06	12,50	Geral	2.193,06	0,00	0,00	2.193,06	0	0,00
	2002	106 02 99	112	2002	4.275,71	100,00	Específica	4.275,71	0,00	0,00	4.275,71	0	0,00
	2002	106 03 01	1	2002	354,15	14,28	Geral	354,15	0,00	0,00	354,15	0	0,00
	2002	106 03 03	1	2002	142,87	100,00	Específica	142,87	0,00	0,00	142,87	0	0,00
	2002	106 03 05	3	2002	710,96	20,00	Geral	710,96	0,00	0,00	710,96	1	0,00
	2002	106 03 10	3	2002	163,20	100,00	Específica	163,20	0,00	0,00	163,20	0	0,00
	2002	106 03 11	1	2002	142,16	100,00	Específica	142,16	0,00	0,00	142,16	0	0,00

Município de Cascais

Mapa síntese por conta

Ano: 2014

Classificação patrimonial	Ano início utilização	GH	Nº de bens	Ano económico	Valor bruto	Taxa	Tipo de Taxa	Amortizações de exercícios anteriores	Amortizações extraordinárias	Amortizações do exercício	Amortizações acumuladas	Anos de vida esperada	Valor patrimonial líquido
423													
	2002	106 03 12	3	2002	3.264,00	20,00	Geral	3.264,00	0,00	0,00	3.264,00	1	0,00
	2002	106 03 14	1	2002	3.965,00	14,28	Geral	3.965,00	0,00	0,00	3.965,00	0	0,00
	2002	106 03 14	1	2002	1.541,24	50,00	Específica	1.541,24	0,00	0,00	1.541,24	0	0,00
	2002	106 03 14	1	2002	110,84	100,00	Específica	110,84	0,00	0,00	110,84	0	0,00
	2002	106 03 14	1	2002	0,00	14,28	Geral	0,00	0,00	0,00	0,00	7	0,00
	2002	106 03 16	1	2002	234,61	14,28	Geral	234,61	0,00	0,00	234,61	0	0,00
	2002	106 03 16	1	2002	100,00	100,00	Específica	100,00	0,00	0,00	100,00	0	0,00
	2002	106 03 18	2	2002	576,39	14,28	Geral	576,39	0,00	0,00	576,39	0	0,00
	2002	106 03 99	1	2002	252,94	14,28	Geral	252,94	0,00	0,00	252,94	0	0,00
	2002	106 03 99	3	2002	289,39	100,00	Específica	289,39	0,00	0,00	289,39	0	0,00
	2002	106 06 25	7	2002	426,00	0,00	Geral	0,00	0,00	0,00	0,00	0	426,00
	2002	107 01 02	2	2002	0,00	12,50	Geral	0,00	0,00	0,00	0,00	8	0,00
	2002	107 01 15	1	2002	55,00	100,00	Específica	55,00	0,00	0,00	55,00	0	0,00
	2002	107 01 20	26	2002	0,00	12,50	Geral	0,00	0,00	0,00	0,00	8	0,00
	2002	107 04 07	1	2002	400,00	12,50	Geral	400,00	0,00	0,00	400,00	0	0,00
	2002	107 04 07	1	2002	0,00	12,50	Geral	0,00	0,00	0,00	0,00	8	0,00
	2002	107 05 02	1	2002	50,00	100,00	Específica	50,00	0,00	0,00	50,00	0	0,00
	2002	107 06 02	3	2002	1.870,93	14,28	Geral	1.870,93	0,00	0,00	1.870,93	0	0,00
	2002	107 06 02	3	2002	0,00	14,28	Geral	0,00	0,00	0,00	0,00	7	0,00
	2002	107 06 03	2	2002	3.294,10	12,50	Específica	2.882,32	0,00	411,78	3.294,10	0	0,00

Município de Cascais

Mapa síntese por conta

Ano: 2014

Classificação patrimonial	Ano início utilização	GH	Nº de bens	Ano económico	Valor bruto	Taxa	Tipo de Taxa	Amortizações de exercícios anteriores	Amortizações extraordinárias	Amortizações do exercício	Amortizações acumuladas	Anos de vida esperada	Valor patrimonial líquido
423													
	2002	107 06 03	3	2002	0,00	14,28	Geral	0,00	0,00	0,00	0,00	7	0,00
	2002	107 06 04	10	2002	1.271,18	100,00	Específica	1.271,18	0,00	0,00	1.271,18	0	0,00
	2002	107 06 04	3	2002	0,00	12,50	Geral	0,00	0,00	0,00	0,00	8	0,00
	2002	107 06 05	2	2002	510,00	12,50	Geral	510,00	0,00	0,00	510,00	0	0,00
	2002	107 06 05	8	2002	0,00	12,50	Geral	0,00	0,00	0,00	0,00	8	0,00
	2002	107 06 99	3	2002	133,47	100,00	Específica	133,47	0,00	0,00	133,47	0	0,00
	2002	107 06 99	6	2002	0,00	14,28	Geral	0,00	0,00	0,00	0,00	7	0,00
	2002	109 01 04	1	2002	855,15	16,66	Geral	855,15	0,00	0,00	855,15	1	0,00
	2002	104 05 24	1	2002	935,76	100,00	Específica	935,76	0,00	0,00	935,76	0	0,00
	2003	102 01 06	3	2003	1.730,76	20,00	Geral	1.730,76	0,00	0,00	1.730,76	1	0,00
	2003	102 01 12	2	2003	1.267,45	20,00	Geral	1.267,45	0,00	0,00	1.267,45	1	0,00
	2003	102 01 12	1	2003	0,00	20,00	Geral	0,00	0,00	0,00	0,00	5	0,00
	2003	102 01 15	2	2003	0,00	14,28	Geral	0,00	0,00	0,00	0,00	7	0,00
	2003	102 01 19	3	2003	0,00	12,50	Geral	0,00	0,00	0,00	0,00	8	0,00
	2003	102 01 20	1	2003	540,14	12,50	Geral	540,14	0,00	0,00	540,14	0	0,00
	2003	103 01 01	27	2003	11.692,42	12,50	Geral	11.692,42	0,00	0,00	11.692,42	0	0,00
	2003	103 01 01	23	2003	2.644,16	100,00	Específica	2.644,16	0,00	0,00	2.644,16	0	0,00
	2003	103 01 02	1	2003	83,80	100,00	Específica	83,80	0,00	0,00	83,80	0	0,00
	2003	103 01 03	1	2003	86,21	100,00	Específica	86,21	0,00	0,00	86,21	0	0,00
	2003	103 01 04	1	2003	249,63	12,50	Geral	249,63	0,00	0,00	249,63	0	0,00

Município de Cascais

Mapa síntese por conta

Ano: 2014

Classificação patrimonial	Ano início utilização	GH	Nº de bens	Ano económico	Valor bruto	Taxa	Tipo de Taxa	Amortizações de exercícios anteriores	Amortizações extraordinárias	Amortizações do exercício	Amortizações acumuladas	Anos de vida esperada	Valor patrimonial líquido
423													
	2003	103 01 05	24	2003	931,03	100,00	Específica	931,03	0,00	0,00	931,03	0	0,00
	2003	103 01 08	2	2003	1.233,89	12,50	Geral	1.233,89	0,00	0,00	1.233,89	0	0,00
	2003	103 01 10	1	2003	456,46	12,50	Geral	456,46	0,00	0,00	456,46	0	0,00
	2003	103 01 10	39	2003	2.358,57	100,00	Específica	2.358,57	0,00	0,00	2.358,57	0	0,00
	2003	103 01 11	1	2003	196,04	100,00	Específica	196,04	0,00	0,00	196,04	0	0,00
	2003	103 01 12	1	2003	267,62	12,50	Geral	267,62	0,00	0,00	267,62	0	0,00
	2003	103 01 12	13	2003	1.381,79	100,00	Específica	1.381,79	0,00	0,00	1.381,79	0	0,00
	2003	104 06 18	1	2003	2.178,98	20,00	Geral	2.178,98	0,00	0,00	2.178,98	1	0,00
	2003	104 06 19	1	2003	746,86	20,00	Geral	746,86	0,00	0,00	746,86	1	0,00
	2003	104 06 19	1	2003	0,00	20,00	Geral	0,00	0,00	0,00	0,00	5	0,00
	2003	104 06 27	6	2003	242,40	100,00	Específica	242,40	0,00	0,00	242,40	0	0,00
	2003	104 07 06	6	2003	2.174,49	12,50	Geral	2.174,49	0,00	0,00	2.174,49	0	0,00
	2003	104 07 06	1	2003	139,01	100,00	Específica	139,01	0,00	0,00	139,01	0	0,00
	2003	104 07 14	8	2003	0,00	12,50	Geral	0,00	0,00	0,00	0,00	8	0,00
	2003	104 07 17	1	2003	1.079,35	16,66	Geral	1.079,35	0,00	0,00	1.079,35	0	0,00
	2003	104 07 21	8	2003	0,00	20,00	Geral	0,00	0,00	0,00	0,00	5	0,00
	2003	104 07 99	2	2003	2.678,75	100,00	Específica	2.678,75	0,00	0,00	2.678,75	0	0,00
	2003	104 07 99	2	2003	0,00	12,50	Geral	0,00	0,00	0,00	0,00	8	0,00
	2003	202 07 05	1	2003	38.019,20	10,00	Geral	38.019,20	0,00	0,00	38.019,20	0	0,00
	2003	104 09 01	3	2003	3.527,26	12,50	Geral	3.527,26	0,00	0,00	3.527,26	0	0,00

Município de Cascais

Mapa síntese por conta

Ano: 2014

Classificação patrimonial	Ano início utilização	GH	Nº de bens	Ano económico	Valor bruto	Taxa	Tipo de Taxa	Amortizações de exercícios anteriores	Amortizações extraordinárias	Amortizações do exercício	Amortizações acumuladas	Anos de vida esperada	Valor patrimonial líquido
423													
	2003	104 09 01	1	2003	173,33	100,00	Específica	173,33	0,00	0,00	173,33	0	0,00
	2003	104 09 01	1	2003	0,00	12,50	Geral	0,00	0,00	0,00	0,00	8	0,00
	2003	104 09 99	1	2003	449,11	12,50	Geral	449,11	0,00	0,00	449,11	0	0,00
	2003	105 06 01	1	2003	969,10	14,28	Geral	969,10	0,00	0,00	969,10	0	0,00
	2003	106 01 02	3	2003	1.349,19	12,50	Geral	1.349,19	0,00	0,00	1.349,19	0	0,00
	2003	106 01 04	2	2003	1.302,16	12,50	Geral	1.302,16	0,00	0,00	1.302,16	0	0,00
	2003	106 01 04	2	2003	268,06	100,00	Específica	268,06	0,00	0,00	268,06	0	0,00
	2003	106 01 05	7	2003	5.348,28	12,50	Geral	5.348,28	0,00	0,00	5.348,28	0	0,00
	2003	106 01 05	18	2003	2.310,14	100,00	Específica	2.310,14	0,00	0,00	2.310,14	0	0,00
	2003	106 01 06	3	2003	2.673,64	12,50	Geral	2.673,64	0,00	0,00	2.673,64	0	0,00
	2003	106 01 06	18	2003	1.948,66	100,00	Específica	1.948,66	0,00	0,00	1.948,66	0	0,00
	2003	106 01 09	42	2003	3.170,40	100,00	Específica	3.170,40	0,00	0,00	3.170,40	0	0,00
	2003	106 01 09	9	2003	4.247,91	20,00	Geral	4.247,91	0,00	0,00	4.247,91	1	0,00
	2003	106 01 14	9	2003	3.274,50	12,50	Geral	3.274,50	0,00	0,00	3.274,50	0	0,00
	2003	106 01 16	6	2003	1.090,00	100,00	Específica	1.090,00	0,00	0,00	1.090,00	0	0,00
	2003	106 01 16	5	2003	1.195,00	20,00	Geral	1.195,00	0,00	0,00	1.195,00	1	0,00
	2003	106 01 18	1	2003	49,83	100,00	Específica	49,83	0,00	0,00	49,83	0	0,00
	2003	106 01 18	1	2003	300,45	25,00	Geral	300,45	0,00	0,00	300,45	1	0,00
	2003	106 01 21	3	2003	352,50	100,00	Específica	352,50	0,00	0,00	352,50	0	0,00
	2003	106 01 21	1	2003	559,61	20,00	Geral	559,61	0,00	0,00	559,61	1	0,00

Município de Cascais

Mapa síntese por conta

Ano: 2014

Classificação patrimonial	Ano início utilização	GH	Nº de bens	Ano económico	Valor bruto	Taxa	Tipo de Taxa	Amortizações de exercícios anteriores	Amortizações extraordinárias	Amortizações do exercício	Amortizações acumuladas	Anos de vida esperada	Valor patrimonial líquido
423													
	2003	106 01 99	55	2003	43.964,38	12,50	Geral	43.964,38	0,00	0,00	43.964,38	0	0,00
	2003	106 01 99	130	2003	5.549,40	100,00	Específica	5.549,40	0,00	0,00	5.549,40	0	0,00
	2003	106 02 06	491	2003	15.978,57	100,00	Específica	15.978,57	0,00	0,00	15.978,57	0	0,00
	2003	106 02 10	2	2003	1.800,66	12,50	Geral	1.800,66	0,00	0,00	1.800,66	0	0,00
	2003	106 02 10	2	2003	250,38	100,00	Específica	250,38	0,00	0,00	250,38	0	0,00
	2003	106 02 15	3	2003	1.699,29	12,50	Geral	1.699,29	0,00	0,00	1.699,29	0	0,00
	2003	106 02 15	10	2003	1.585,39	100,00	Específica	1.585,39	0,00	0,00	1.585,39	0	0,00
	2003	106 02 17	2	2003	152,35	100,00	Específica	152,35	0,00	0,00	152,35	0	0,00
	2003	106 02 99	22	2003	9.532,53	12,50	Geral	9.532,53	0,00	0,00	9.532,53	0	0,00
	2003	106 02 99	49	2003	4.164,30	100,00	Específica	4.164,30	0,00	0,00	4.164,30	0	0,00
	2003	106 03 01	1	2003	544,87	14,28	Geral	544,87	0,00	0,00	544,87	0	0,00
	2003	106 03 01	1	2003	308,08	100,00	Específica	308,08	0,00	0,00	308,08	0	0,00
	2003	106 03 03	4	2003	1.677,56	14,28	Geral	1.677,56	0,00	0,00	1.677,56	0	0,00
	2003	106 03 03	4	2003	578,80	100,00	Específica	578,80	0,00	0,00	578,80	0	0,00
	2003	106 03 03	2	2003	0,00	14,28	Geral	0,00	0,00	0,00	0,00	7	0,00
	2003	106 03 05	3	2003	328,59	100,00	Específica	328,59	0,00	0,00	328,59	0	0,00
	2003	106 03 05	1	2003	422,25	20,00	Geral	422,25	0,00	0,00	422,25	1	0,00
	2003	106 03 07	2	2003	236,93	100,00	Específica	236,93	0,00	0,00	236,93	0	0,00
	2003	106 03 07	1	2003	0,00	12,50	Geral	0,00	0,00	0,00	0,00	8	0,00
	2003	106 03 10	1	2003	0,00	20,00	Geral	0,00	0,00	0,00	0,00	5	0,00

Município de Cascais

Mapa síntese por conta

Ano: 2014

Classificação patrimonial	Ano início utilização	GH	Nº de bens	Ano económico	Valor bruto	Taxa	Tipo de Taxa	Amortizações de exercícios anteriores	Amortizações extraordinárias	Amortizações do exercício	Amortizações acumuladas	Anos de vida esperada	Valor patrimonial líquido
423													
	2003	106 03 11	2	2003	787,58	20,00	Geral	787,58	0,00	0,00	787,58	1	0,00
	2003	106 03 12	3	2003	1.797,09	20,00	Geral	1.797,09	0,00	0,00	1.797,09	1	0,00
	2003	106 03 12	1	2003	0,00	20,00	Geral	0,00	0,00	0,00	0,00	5	0,00
	2003	106 03 14	2	2003	3.715,93	14,28	Geral	3.715,93	0,00	0,00	3.715,93	0	0,00
	2003	106 03 14	2	2003	303,05	100,00	Específica	303,05	0,00	0,00	303,05	0	0,00
	2003	106 03 15	2	2003	346,49	100,00	Específica	346,49	0,00	0,00	346,49	0	0,00
	2003	106 03 15	1	2003	0,00	20,00	Geral	0,00	0,00	0,00	0,00	5	0,00
	2003	106 03 16	2	2003	683,30	14,28	Geral	683,30	0,00	0,00	683,30	0	0,00
	2003	106 03 17	1	2003	2.850,00	14,28	Geral	2.850,00	0,00	0,00	2.850,00	0	0,00
	2003	106 03 18	2	2003	1.035,89	14,28	Geral	1.035,89	0,00	0,00	1.035,89	0	0,00
	2003	106 03 99	9	2003	6.119,66	14,28	Geral	6.119,66	0,00	0,00	6.119,66	0	0,00
	2003	106 03 99	2	2003	29.340,78	20,00	Específica	29.340,78	0,00	0,00	29.340,78	0	0,00
	2003	106 03 99	9	2003	546,23	100,00	Específica	546,23	0,00	0,00	546,23	0	0,00
	2003	106 04 17	2	2003	0,00	12,50	Geral	0,00	0,00	0,00	0,00	8	0,00
	2003	107 01 02	69	2003	14.628,00	12,50	Geral	14.628,00	0,00	0,00	14.628,00	0	0,00
	2003	107 01 07	25	2003	6.020,50	12,50	Geral	6.020,50	0,00	0,00	6.020,50	0	0,00
	2003	107 01 07	43	2003	1.033,20	100,00	Específica	1.033,20	0,00	0,00	1.033,20	0	0,00
	2003	107 01 08	1	2003	351,05	12,50	Geral	351,05	0,00	0,00	351,05	0	0,00
	2003	107 01 10	2	2003	163,17	100,00	Específica	163,17	0,00	0,00	163,17	0	0,00
	2003	107 01 15	1	2003	197,00	100,00	Específica	197,00	0,00	0,00	197,00	0	0,00

Município de Cascais

Mapa síntese por conta

Ano: 2014

Classificação patrimonial	Ano início utilização	GH	Nº de bens	Ano económico	Valor bruto	Taxa	Tipo de Taxa	Amortizações de exercícios anteriores	Amortizações extraordinárias	Amortizações do exercício	Amortizações acumuladas	Anos de vida esperada	Valor patrimonial líquido
423													
	2003	107 01 16	41	2003	13.039,08	12,50	Geral	13.039,08	0,00	0,00	13.039,08	0	0,00
	2003	107 01 20	8	2003	6.428,88	12,50	Geral	6.428,88	0,00	0,00	6.428,88	0	0,00
	2003	107 01 20	22	2003	2.849,64	100,00	Específica	2.849,64	0,00	0,00	2.849,64	0	0,00
	2003	107 01 24	4	2003	1.465,36	12,50	Geral	1.465,36	0,00	0,00	1.465,36	0	0,00
	2003	107 01 99	19	2003	7.659,23	12,50	Geral	7.659,23	0,00	0,00	7.659,23	0	0,00
	2003	107 01 99	25	2003	2.295,43	100,00	Específica	2.295,43	0,00	0,00	2.295,43	0	0,00
	2003	107 02 99	7	2003	187,62	100,00	Específica	187,62	0,00	0,00	187,62	0	0,00
	2003	107 04 02	15	2003	1.617,15	100,00	Específica	1.617,15	0,00	0,00	1.617,15	0	0,00
	2003	107 06 02	2	2003	0,00	14,28	Geral	0,00	0,00	0,00	0,00	7	0,00
	2003	107 06 04	3	2003	0,00	12,50	Geral	0,00	0,00	0,00	0,00	8	0,00
	2003	107 06 05	2	2003	2.000,65	12,50	Geral	2.000,65	0,00	0,00	2.000,65	0	0,00
	2003	107 06 05	1	2003	0,00	12,50	Geral	0,00	0,00	0,00	0,00	8	0,00
	2003	107 08 01	1	2003	0,00	20,00	Geral	0,00	0,00	0,00	0,00	5	0,00
	2003	108 01 01	1	2003	568,11	16,66	Geral	568,11	0,00	0,00	568,11	0	0,00
	2003	108 01 99	2	2003	4.766,97	12,50	Geral	4.766,97	0,00	0,00	4.766,97	0	0,00
	2003	109 03 03	6	2003	8.755,84	20,00	Geral	8.755,84	0,00	0,00	8.755,84	1	0,00
	2003	109 03 99	1	2003	2.408,04	12,50	Geral	2.408,04	0,00	0,00	2.408,04	0	0,00
	2003	109 03 99	1	2003	167,52	100,00	Específica	167,52	0,00	0,00	167,52	0	0,00
	2003	111 02 01	1	2003	2.366,70	25,00	Geral	2.366,70	0,00	0,00	2.366,70	1	0,00
	2003	106 05 06	5815	2003	157.840,97	0,00	Geral	0,00	0,00	0,00	0,00	0	157.840,97

Município de Cascais

Mapa síntese por conta

Ano: 2014

Classificação patrimonial	Ano início utilização	GH	Nº de bens	Ano económico	Valor bruto	Taxa	Tipo de Taxa	Amortizações de exercícios anteriores	Amortizações extraordinárias	Amortizações do exercício	Amortizações acumuladas	Anos de vida esperada	Valor patrimonial líquido
423													
	2003	110 25 04	1	2003	382,98	25,00	Geral	382,98	0,00	0,00	382,98	1	0,00
	2003	114 01 99	2	2003	1.697,92	12,50	Geral	1.697,92	0,00	0,00	1.697,92	0	0,00
	2003	115 01 01	1	2003	124,68	100,00	Específica	124,68	0,00	0,00	124,68	0	0,00
	2003	115 01 07	14	2003	3.148,75	12,50	Geral	3.148,75	0,00	0,00	3.148,75	0	0,00
	2003	115 09 99	3	2003	386,25	100,00	Específica	386,25	0,00	0,00	386,25	0	0,00
	2003	104 05 24	2	2003	1.468,52	20,00	Geral	1.468,52	0,00	0,00	1.468,52	1	0,00
	2003	104 05 99	1	2003	78,68	100,00	Específica	78,68	0,00	0,00	78,68	0	0,00
	2003	105 01 05	1	2003	213,86	14,28	Geral	213,86	0,00	0,00	213,86	0	0,00
	2003	105 01 05	1	2003	36,81	100,00	Específica	36,81	0,00	0,00	36,81	0	0,00
	2003	105 02 03	1	2003	2.829,81	14,28	Geral	2.829,81	0,00	0,00	2.829,81	0	0,00
	2003	105 04 01	1	2003	455,78	12,50	Geral	455,78	0,00	0,00	455,78	0	0,00
	2003	105 04 02	1	2003	51,56	100,00	Específica	51,56	0,00	0,00	51,56	0	0,00
	2003	105 04 06	2	2003	252,83	100,00	Específica	252,83	0,00	0,00	252,83	0	0,00
	2003	105 04 07	1	2003	86,12	100,00	Específica	86,12	0,00	0,00	86,12	0	0,00
	2003	105 04 99	1	2003	36,69	100,00	Específica	36,69	0,00	0,00	36,69	0	0,00
	2004	101 01 27	4	2004	253,54	100,00	Específica	253,54	0,00	0,00	253,54	0	0,00
	2004	103 01 01	65	2004	17.616,55	12,50	Geral	17.616,55	0,00	0,00	17.616,55	0	0,00
	2004	103 01 01	103	2004	12.864,35	100,00	Específica	12.864,35	0,00	0,00	12.864,35	0	0,00
	2004	103 01 02	23	2004	1.488,82	100,00	Específica	1.488,82	0,00	0,00	1.488,82	0	0,00
	2004	103 01 04	1	2004	95,25	100,00	Específica	95,25	0,00	0,00	95,25	0	0,00

Município de Cascais

Mapa síntese por conta

Ano: 2014

Classificação patrimonial	Ano início utilização	GH	Nº de bens	Ano económico	Valor bruto	Taxa	Tipo de Taxa	Amortizações de exercícios anteriores	Amortizações extraordinárias	Amortizações do exercício	Amortizações acumuladas	Anos de vida esperada	Valor patrimonial líquido
423													
	2004	103 01 05	34	2004	773,62	100,00	Específica	773,62	0,00	0,00	773,62	0	0,00
	2004	103 01 08	27	2004	9.399,30	12,50	Geral	9.399,30	0,00	0,00	9.399,30	0	0,00
	2004	103 01 08	2	2004	286,84	100,00	Específica	286,84	0,00	0,00	286,84	0	0,00
	2004	103 01 10	2	2004	491,40	12,50	Geral	491,40	0,00	0,00	491,40	0	0,00
	2004	103 01 10	21	2004	797,96	100,00	Específica	797,96	0,00	0,00	797,96	0	0,00
	2004	103 01 12	2	2004	980,07	12,50	Geral	980,07	0,00	0,00	980,07	0	0,00
	2004	103 01 12	37	2004	3.564,73	100,00	Específica	3.564,73	0,00	0,00	3.564,73	0	0,00
	2004	103 01 99	1	2004	284,51	12,50	Geral	284,51	0,00	0,00	284,51	0	0,00
	2004	103 02 11	1	2004	217,49	20,00	Geral	217,49	0,00	0,00	217,49	0	0,00
	2004	103 03 03	2	2004	449,08	20,00	Geral	449,08	0,00	0,00	449,08	0	0,00
	2004	104 06 12	2	2004	0,00	20,00	Geral	0,00	0,00	0,00	0,00	5	0,00
	2004	104 06 18	1	2004	774,53	20,00	Geral	774,53	0,00	0,00	774,53	0	0,00
	2004	104 06 18	2	2004	0,00	20,00	Geral	0,00	0,00	0,00	0,00	5	0,00
	2004	104 06 19	2	2004	1.627,64	20,00	Geral	1.627,64	0,00	0,00	1.627,64	0	0,00
	2004	104 06 99	1	2004	402,08	20,00	Geral	402,08	0,00	0,00	402,08	0	0,00
	2004	104 07 14	1	2004	0,00	12,50	Geral	0,00	0,00	0,00	0,00	8	0,00
	2004	104 07 21	2	2004	0,00	20,00	Geral	0,00	0,00	0,00	0,00	5	0,00
	2004	105 06 06	282	2004	4.429,49	100,00	Específica	4.429,49	0,00	0,00	4.429,49	0	0,00
	2004	106 01 04	5	2004	2.518,54	12,50	Geral	2.518,54	0,00	0,00	2.518,54	0	0,00
	2004	106 01 05	1	2004	152,26	100,00	Específica	152,26	0,00	0,00	152,26	0	0,00

Município de Cascais

Mapa síntese por conta

Ano: 2014

Classificação patrimonial	Ano início utilização	GH	Nº de bens	Ano económico	Valor bruto	Taxa	Tipo de Taxa	Amortizações de exercícios anteriores	Amortizações extraordinárias	Amortizações do exercício	Amortizações acumuladas	Anos de vida esperada	Valor patrimonial líquido
423													
	2004	106 01 06	2	2004	1.939,02	12,50	Geral	1.939,02	0,00	0,00	1.939,02	0	0,00
	2004	106 01 21	3	2004	1.074,54	20,00	Geral	1.074,54	0,00	0,00	1.074,54	0	0,00
	2004	106 01 21	12	2004	185,86	100,00	Específica	185,86	0,00	0,00	185,86	0	0,00
	2004	106 01 99	4	2004	3.438,02	12,50	Geral	3.438,02	0,00	0,00	3.438,02	0	0,00
	2004	106 01 99	24	2004	1.634,01	100,00	Específica	1.634,01	0,00	0,00	1.634,01	0	0,00
	2004	106 02 06	1	2004	593,94	12,50	Geral	593,94	0,00	0,00	593,94	0	0,00
	2004	106 02 06	2168	2004	55.130,99	100,00	Específica	55.130,99	0,00	0,00	55.130,99	0	0,00
	2004	106 02 10	2	2004	107,00	100,00	Específica	107,00	0,00	0,00	107,00	0	0,00
	2004	106 02 12	3	2004	194,17	100,00	Específica	194,17	0,00	0,00	194,17	0	0,00
	2004	106 02 15	11	2004	1.428,77	100,00	Específica	1.428,77	0,00	0,00	1.428,77	0	0,00
	2004	106 02 99	61	2004	20.805,71	12,50	Geral	20.805,71	0,00	0,00	20.805,71	0	0,00
	2004	106 02 99	170	2004	14.721,80	100,00	Específica	14.721,80	0,00	0,00	14.721,80	0	0,00
	2004	106 03 05	6	2004	631,02	100,00	Específica	631,02	0,00	0,00	631,02	0	0,00
	2004	106 03 07	2	2004	198,44	100,00	Específica	198,44	0,00	0,00	198,44	0	0,00
	2004	106 03 14	3	2004	9.480,26	14,28	Geral	9.480,26	0,00	0,00	9.480,26	0	0,00
	2004	106 03 14	4	2004	609,92	100,00	Específica	609,92	0,00	0,00	609,92	0	0,00
	2004	106 03 14	1	2004	0,00	14,28	Geral	0,00	0,00	0,00	0,00	7	0,00
	2004	106 03 15	1	2004	150,48	100,00	Específica	150,48	0,00	0,00	150,48	0	0,00
	2004	106 03 15	2	2004	0,00	20,00	Geral	0,00	0,00	0,00	0,00	5	0,00
	2004	106 03 16	2	2004	625,02	14,28	Geral	625,02	0,00	0,00	625,02	0	0,00

Município de Cascais

Mapa síntese por conta

Ano: 2014

Classificação patrimonial	Ano início utilização	GH	Nº de bens	Ano económico	Valor bruto	Taxa	Tipo de Taxa	Amortizações de exercícios anteriores	Amortizações extraordinárias	Amortizações do exercício	Amortizações acumuladas	Anos de vida esperada	Valor patrimonial líquido
423													
	2004	106 03 17	4	2004	1.072,82	14,28	Geral	1.072,82	0,00	0,00	1.072,82	0	0,00
	2004	106 03 17	1	2004	0,00	14,28	Geral	0,00	0,00	0,00	0,00	7	0,00
	2004	106 03 18	4	2004	1.185,01	14,28	Geral	1.185,01	0,00	0,00	1.185,01	0	0,00
	2004	106 03 18	1	2004	0,00	14,28	Geral	0,00	0,00	0,00	0,00	7	0,00
	2004	106 03 99	7	2004	3.462,24	14,28	Geral	3.462,24	0,00	0,00	3.462,24	0	0,00
	2004	106 03 99	3	2004	106,36	100,00	Específica	106,36	0,00	0,00	106,36	0	0,00
	2004	106 03 99	2	2004	0,00	14,28	Geral	0,00	0,00	0,00	0,00	7	0,00
	2004	107 01 02	1	2004	311,18	12,50	Geral	311,18	0,00	0,00	311,18	0	0,00
	2004	107 01 06	16	2004	550,20	100,00	Específica	550,20	0,00	0,00	550,20	0	0,00
	2004	107 01 07	39	2004	1.191,95	100,00	Específica	1.191,95	0,00	0,00	1.191,95	0	0,00
	2004	107 01 15	1	2004	72,28	100,00	Específica	72,28	0,00	0,00	72,28	0	0,00
	2004	107 01 16	5	2004	3.126,98	12,50	Geral	3.126,98	0,00	0,00	3.126,98	0	0,00
	2004	107 01 16	6	2004	431,45	100,00	Específica	431,45	0,00	0,00	431,45	0	0,00
	2004	107 01 20	5	2004	660,40	100,00	Específica	660,40	0,00	0,00	660,40	0	0,00
	2004	107 01 22	1	2004	72,27	100,00	Específica	72,27	0,00	0,00	72,27	0	0,00
	2004	107 01 23	2	2004	187,87	100,00	Específica	187,87	0,00	0,00	187,87	0	0,00
	2004	107 01 24	9	2004	2.948,75	12,50	Geral	2.948,75	0,00	0,00	2.948,75	0	0,00
	2004	107 01 24	4	2004	522,63	100,00	Específica	522,63	0,00	0,00	522,63	0	0,00
	2004	107 01 26	1	2004	245,70	12,50	Geral	245,70	0,00	0,00	245,70	0	0,00
	2004	107 01 99	1	2004	1.099,22	12,50	Geral	1.099,22	0,00	0,00	1.099,22	0	0,00

Município de Cascais

Mapa síntese por conta

Ano: 2014

Classificação patrimonial	Ano início utilização	GH	Nº de bens	Ano económico	Valor bruto	Taxa	Tipo de Taxa	Amortizações de exercícios anteriores	Amortizações extraordinárias	Amortizações do exercício	Amortizações acumuladas	Anos de vida esperada	Valor patrimonial líquido
423													
	2004	107 01 99	54	2004	908,48	100,00	Específica	908,48	0,00	0,00	908,48	0	0,00
	2004	107 02 04	1	2004	54,08	100,00	Específica	54,08	0,00	0,00	54,08	0	0,00
	2004	107 02 04	2	2004	497,28	25,00	Geral	497,28	0,00	0,00	497,28	1	0,00
	2004	107 03 99	1	2004	543,74	12,50	Geral	543,74	0,00	0,00	543,74	0	0,00
	2004	107 06 02	1	2004	529,03	14,28	Geral	529,03	0,00	0,00	529,03	0	0,00
	2004	107 06 03	2	2004	1.911,56	14,28	Geral	1.911,56	0,00	0,00	1.911,56	0	0,00
	2004	107 06 03	3	2004	172,83	100,00	Específica	172,83	0,00	0,00	172,83	0	0,00
	2004	107 06 04	1	2004	2.789,60	12,50	Geral	2.789,60	0,00	0,00	2.789,60	0	0,00
	2004	107 06 04	1	2004	66,19	100,00	Específica	66,19	0,00	0,00	66,19	0	0,00
	2004	107 06 04	1	2004	0,00	12,50	Geral	0,00	0,00	0,00	0,00	8	0,00
	2004	109 03 03	11	2004	7.211,74	20,00	Geral	7.211,74	0,00	0,00	7.211,74	0	0,00
	2004	109 03 03	6	2004	208,03	100,00	Específica	208,03	0,00	0,00	208,03	0	0,00
	2004	109 03 03	1	2004	0,00	20,00	Geral	0,00	0,00	0,00	0,00	5	0,00
	2004	109 03 06	21	2004	999,01	100,00	Específica	999,01	0,00	0,00	999,01	0	0,00
	2004	109 03 06	1	2004	417,39	25,00	Geral	417,39	0,00	0,00	417,39	1	0,00
	2004	109 03 99	1	2004	861,38	12,50	Geral	861,38	0,00	0,00	861,38	0	0,00
	2004	111 02 01	3	2004	934,91	25,00	Geral	934,91	0,00	0,00	934,91	1	0,00
	2004	111 02 01	1	2004	0,00	25,00	Geral	0,00	0,00	0,00	0,00	4	0,00
	2004	111 03 99	1	2004	2.278,37	14,28	Geral	2.278,37	0,00	0,00	2.278,37	0	0,00
	2004	112 03 99	35	2004	1.879,15	100,00	Específica	1.879,15	0,00	0,00	1.879,15	0	0,00

Município de Cascais

Mapa síntese por conta

Ano: 2014

Classificação patrimonial	Ano início utilização	GH	Nº de bens	Ano económico	Valor bruto	Taxa	Tipo de Taxa	Amortizações de exercícios anteriores	Amortizações extraordinárias	Amortizações do exercício	Amortizações acumuladas	Anos de vida esperada	Valor patrimonial líquido
423													
	2004	113 02 99	1	2004	682,93	12,50	Geral	682,93	0,00	0,00	682,93	0	0,00
	2004	118 04 01	8	2004	911,12	100,00	Específica	911,12	0,00	0,00	911,12	0	0,00
	2004	118 07 99	5	2004	3.609,18	12,50	Geral	3.609,18	0,00	0,00	3.609,18	0	0,00
	2004	118 07 99	1	2004	71,15	100,00	Específica	71,15	0,00	0,00	71,15	0	0,00
	2004	118 07 99	1	2004	0,00	12,50	Geral	0,00	0,00	0,00	0,00	8	0,00
	2004	106 05 06	3672	2004	127.682,97	0,00	Geral	0,00	0,00	0,00	0,00	0	127.682,97
	2004	105 01 03	1	2004	123,01	100,00	Específica	123,01	0,00	0,00	123,01	0	0,00
	2004	105 01 03	2	2004	0,00	20,00	Geral	0,00	0,00	0,00	0,00	5	0,00
	2004	114 01 99	1	2004	958,76	12,50	Geral	958,76	0,00	0,00	958,76	0	0,00
	2004	114 01 99	1	2004	43,77	100,00	Específica	43,77	0,00	0,00	43,77	0	0,00
	2004	115 01 01	4	2004	304,20	100,00	Específica	304,20	0,00	0,00	304,20	0	0,00
	2004	115 01 07	8	2004	2.144,37	12,50	Geral	2.144,37	0,00	0,00	2.144,37	0	0,00
	2004	115 01 99	1	2004	40,58	100,00	Específica	40,58	0,00	0,00	40,58	0	0,00
	2004	115 09 99	2	2004	113,60	100,00	Específica	113,60	0,00	0,00	113,60	0	0,00
	2004	104 03 21	1	2004	35,27	100,00	Específica	35,27	0,00	0,00	35,27	0	0,00
	2004	104 05 99	1	2004	107,98	100,00	Específica	107,98	0,00	0,00	107,98	0	0,00
	2004	105 04 99	1	2004	5.867,07	12,50	Geral	5.867,07	0,00	0,00	5.867,07	0	0,00
	2005	101 01 09	6	2005	1.080,39	100,00	Específica	1.080,39	0,00	0,00	1.080,39	0	0,00
	2005	101 01 27	1	2005	321,54	25,00	Geral	321,54	0,00	0,00	321,54	0	0,00
	2005	103 01 01	11	2005	9.514,75	12,50	Geral	9.514,75	0,00	0,00	9.514,75	0	0,00

Município de Cascais

Mapa síntese por conta

Ano: 2014

Classificação patrimonial	Ano início utilização	GH	Nº de bens	Ano económico	Valor bruto	Taxa	Tipo de Taxa	Amortizações de exercícios anteriores	Amortizações extraordinárias	Amortizações do exercício	Amortizações acumuladas	Anos de vida esperada	Valor patrimonial líquido
423													
	2005	103 01 01	22	2005	3.914,42	100,00	Específica	3.914,42	0,00	0,00	3.914,42	0	0,00
	2005	103 01 05	23	2005	11.907,48	12,50	Geral	11.907,48	0,00	0,00	11.907,48	0	0,00
	2005	103 01 05	333	2005	33.386,16	100,00	Específica	33.386,16	0,00	0,00	33.386,16	0	0,00
	2005	103 01 07	3	2005	327,17	100,00	Específica	327,17	0,00	0,00	327,17	0	0,00
	2005	103 01 08	31	2005	52.989,35	12,50	Geral	52.989,35	0,00	0,00	52.989,35	0	0,00
	2005	103 01 08	6	2005	983,59	100,00	Específica	983,59	0,00	0,00	983,59	0	0,00
	2005	103 01 09	1	2005	77,47	100,00	Específica	77,47	0,00	0,00	77,47	0	0,00
	2005	103 01 10	22	2005	14.612,60	12,50	Geral	14.612,60	0,00	0,00	14.612,60	0	0,00
	2005	103 01 10	1	2005	1.160,51	14,29	Específica	1.160,51	0,00	0,00	1.160,51	0	0,00
	2005	103 01 10	94	2005	6.699,64	100,00	Específica	6.699,64	0,00	0,00	6.699,64	0	0,00
	2005	103 01 10	6	2005	0,00	12,50	Geral	0,00	0,00	0,00	0,00	8	0,00
	2005	103 01 11	2	2005	334,60	100,00	Específica	334,60	0,00	0,00	334,60	0	0,00
	2005	103 01 12	2	2005	1.342,78	12,50	Geral	1.342,78	0,00	0,00	1.342,78	0	0,00
	2005	103 01 13	12	2005	10.685,33	12,50	Geral	10.685,33	0,00	0,00	10.685,33	0	0,00
	2005	103 01 13	3	2005	604,60	100,00	Específica	604,60	0,00	0,00	604,60	0	0,00
	2005	103 01 99	4	2005	7.534,01	12,50	Geral	7.534,01	0,00	0,00	7.534,01	0	0,00
	2005	103 01 99	6	2005	944,14	100,00	Específica	944,14	0,00	0,00	944,14	0	0,00
	2005	103 03 03	1	2005	166,15	100,00	Específica	166,15	0,00	0,00	166,15	0	0,00
	2005	103 03 05	1	2005	424,35	20,00	Geral	424,35	0,00	0,00	424,35	0	0,00
	2005	104 06 12	1	2005	677,76	20,00	Geral	677,76	0,00	0,00	677,76	0	0,00

Município de Cascais

Mapa síntese por conta

Ano: 2014

Classificação patrimonial	Ano início utilização	GH	Nº de bens	Ano económico	Valor bruto	Taxa	Tipo de Taxa	Amortizações de exercícios anteriores	Amortizações extraordinárias	Amortizações do exercício	Amortizações acumuladas	Anos de vida esperada	Valor patrimonial líquido
423													
	2005	104 06 15	4	2005	1.176,20	20,00	Geral	1.176,20	0,00	0,00	1.176,20	0	0,00
	2005	104 06 19	1	2005	459,88	20,00	Geral	459,88	0,00	0,00	459,88	0	0,00
	2005	104 06 19	1	2005	2.503,80	100,00	Específica	2.503,80	0,00	0,00	2.503,80	0	0,00
	2005	104 06 22	1	2005	1.996,20	20,00	Geral	1.996,20	0,00	0,00	1.996,20	0	0,00
	2005	104 07 14	1	2005	0,00	12,50	Geral	0,00	0,00	0,00	0,00	8	0,00
	2005	104 07 99	3	2005	337,02	100,00	Específica	337,02	0,00	0,00	337,02	0	0,00
	2005	202 07 05	1	2005	2.338,41	14,29	Específica	1.541,60	0,00	265,78	1.807,38	2	531,03
	2005	104 09 01	2	2005	787,86	12,50	Geral	787,86	0,00	0,00	787,86	0	0,00
	2005	104 09 01	3	2005	0,00	12,50	Geral	0,00	0,00	0,00	0,00	8	0,00
	2005	105 06 08	1	2005	0,00	14,28	Geral	0,00	0,00	0,00	0,00	7	0,00
	2005	105 06 99	1	2005	0,00	25,00	Geral	0,00	0,00	0,00	0,00	4	0,00
	2005	106 01 02	3	2005	3.441,84	12,50	Geral	3.441,84	0,00	0,00	3.441,84	0	0,00
	2005	106 01 04	1	2005	308,28	12,50	Geral	308,28	0,00	0,00	308,28	0	0,00
	2005	106 01 04	1	2005	248,71	100,00	Específica	248,71	0,00	0,00	248,71	0	0,00
	2005	106 01 05	6	2005	717,18	100,00	Específica	717,18	0,00	0,00	717,18	0	0,00
	2005	106 01 06	2	2005	2.034,45	12,50	Geral	2.034,45	0,00	0,00	2.034,45	0	0,00
	2005	106 01 09	2	2005	710,66	20,00	Geral	710,66	0,00	0,00	710,66	0	0,00
	2005	106 01 09	5	2005	457,20	100,00	Específica	457,20	0,00	0,00	457,20	0	0,00
	2005	106 01 14	3	2005	1.144,84	12,50	Geral	1.144,84	0,00	0,00	1.144,84	0	0,00
	2005	106 01 14	1	2005	1.493,09	20,00	Específica	1.493,09	0,00	0,00	1.493,09	0	0,00

Município de Cascais

Mapa síntese por conta

Ano: 2014

Classificação patrimonial	Ano início utilização	GH	Nº de bens	Ano económico	Valor bruto	Taxa	Tipo de Taxa	Amortizações de exercícios anteriores	Amortizações extraordinárias	Amortizações do exercício	Amortizações acumuladas	Anos de vida esperada	Valor patrimonial líquido
423													
	2005	106 01 18	1	2005	2.741,77	25,00	Geral	2.741,77	0,00	0,00	2.741,77	0	0,00
	2005	106 01 99	25	2005	18.239,00	12,50	Geral	18.239,00	0,00	0,00	18.239,00	0	0,00
	2005	106 01 99	28	2005	2.229,62	100,00	Específica	2.229,62	0,00	0,00	2.229,62	0	0,00
	2005	106 02 06	627	2005	15.286,46	100,00	Específica	15.286,46	0,00	0,00	15.286,46	0	0,00
	2005	106 02 06	2	2005	0,00	12,50	Geral	0,00	0,00	0,00	0,00	8	0,00
	2005	106 02 10	1	2005	401,07	12,50	Geral	401,07	0,00	0,00	401,07	0	0,00
	2005	106 02 10	17	2005	1.543,36	100,00	Específica	1.543,36	0,00	0,00	1.543,36	0	0,00
	2005	106 02 15	11	2005	1.664,21	100,00	Específica	1.664,21	0,00	0,00	1.664,21	0	0,00
	2005	106 02 15	1	2005	0,00	12,50	Geral	0,00	0,00	0,00	0,00	8	0,00
	2005	106 02 99	1	2005	52,00	0,00	Específica	52,00	0,00	0,00	52,00	0	0,00
	2005	106 02 99	82	2005	31.107,88	12,50	Geral	31.107,88	0,00	0,00	31.107,88	0	0,00
	2005	106 02 99	768	2005	53.608,85	100,00	Específica	53.608,85	0,00	0,00	53.608,85	0	0,00
	2005	106 02 99	1	2006	212,99	100,00	Específica	212,99	0,00	0,00	212,99	1	0,00
	2005	106 02 99	2	2005	0,00	12,50	Geral	0,00	0,00	0,00	0,00	8	0,00
	2005	106 03 01	1	2005	582,58	14,28	Geral	582,58	0,00	0,00	582,58	0	0,00
	2005	106 03 03	1	2005	529,60	14,28	Geral	529,60	0,00	0,00	529,60	0	0,00
	2005	106 03 03	4	2005	720,24	100,00	Específica	720,24	0,00	0,00	720,24	0	0,00
	2005	106 03 07	1	2005	1.706,50	12,50	Geral	1.706,50	0,00	0,00	1.706,50	0	0,00
	2005	106 03 07	1	2005	247,15	100,00	Específica	247,15	0,00	0,00	247,15	0	0,00
	2005	106 03 11	1	2006	458,30	20,00	Geral	458,30	0,00	0,00	458,30	0	0,00

Município de Cascais

Mapa síntese por conta

Ano: 2014

Classificação patrimonial	Ano início utilização	GH	Nº de bens	Ano económico	Valor bruto	Taxa	Tipo de Taxa	Amortizações de exercícios anteriores	Amortizações extraordinárias	Amortizações do exercício	Amortizações acumuladas	Anos de vida esperada	Valor patrimonial líquido
423													
	2005	106 03 12	1	2006	549,46	20,00	Geral	549,46	0,00	0,00	549,46	0	0,00
	2005	106 03 14	1	2005	3.688,41	14,28	Geral	3.688,41	0,00	0,00	3.688,41	0	0,00
	2005	106 03 99	1	2005	771,31	14,28	Geral	771,31	0,00	0,00	771,31	0	0,00
	2005	106 03 99	6	2006	4.652,28	14,28	Geral	4.652,28	0,00	0,00	4.652,28	0	0,00
	2005	106 03 99	2	2006	71,60	100,00	Específica	71,60	0,00	0,00	71,60	1	0,00
	2005	107 01 02	1	2005	787,95	12,50	Geral	787,95	0,00	0,00	787,95	0	0,00
	2005	107 01 02	1	2005	131,06	100,00	Específica	131,06	0,00	0,00	131,06	0	0,00
	2005	107 01 06	17	2005	735,29	100,00	Específica	735,29	0,00	0,00	735,29	0	0,00
	2005	107 01 07	22	2005	469,45	100,00	Específica	469,45	0,00	0,00	469,45	0	0,00
	2005	107 01 13	1	2005	0,00	12,50	Geral	0,00	0,00	0,00	0,00	8	0,00
	2005	107 01 20	1	2005	217,43	100,00	Específica	217,43	0,00	0,00	217,43	0	0,00
	2005	107 01 26	1	2005	5.297,86	12,50	Geral	5.297,86	0,00	0,00	5.297,86	0	0,00
	2005	107 01 99	2	2005	356,60	100,00	Específica	356,60	0,00	0,00	356,60	0	0,00
	2005	107 01 99	1	2005	0,00	12,50	Geral	0,00	0,00	0,00	0,00	8	0,00
	2005	107 02 06	1	2005	92,04	100,00	Específica	92,04	0,00	0,00	92,04	0	0,00
	2005	107 02 15	1	2005	234,21	100,00	Específica	234,21	0,00	0,00	234,21	0	0,00
	2005	107 02 99	43	2005	2.480,74	100,00	Específica	2.480,74	0,00	0,00	2.480,74	0	0,00
	2005	107 04 07	11	2005	0,00	12,50	Geral	0,00	0,00	0,00	0,00	8	0,00
	2005	107 05 03	3	2005	0,00	12,50	Geral	0,00	0,00	0,00	0,00	8	0,00
	2005	107 06 02	34	2005	0,00	14,28	Geral	0,00	0,00	0,00	0,00	7	0,00

Município de Cascais

Mapa síntese por conta

Ano: 2014

Classificação patrimonial	Ano início utilização	GH	Nº de bens	Ano económico	Valor bruto	Taxa	Tipo de Taxa	Amortizações de exercícios anteriores	Amortizações extraordinárias	Amortizações do exercício	Amortizações acumuladas	Anos de vida esperada	Valor patrimonial líquido
423													
	2005	107 06 03	22	2005	46.953,44	12,50	Específica	41.084,68	0,00	5.868,76	46.953,44	0	0,00
	2005	107 06 03	2	2005	4.462,68	14,29	Específica	4.198,37	0,00	264,31	4.462,68	0	0,00
	2005	107 06 03	60	2005	0,00	14,28	Geral	0,00	0,00	0,00	0,00	7	0,00
	2005	107 06 04	1	2005	133,72	100,00	Específica	133,72	0,00	0,00	133,72	0	0,00
	2005	107 06 04	1	2005	2.210,96	11,11	Específica	1.719,48	0,00	245,64	1.965,12	1	245,84
	2005	107 06 04	92	2005	0,00	12,50	Geral	0,00	0,00	0,00	0,00	8	0,00
	2005	107 06 05	1	2005	944,31	12,50	Geral	944,31	0,00	0,00	944,31	0	0,00
	2005	107 06 05	76	2005	0,00	12,50	Geral	0,00	0,00	0,00	0,00	8	0,00
	2005	107 06 99	22	2005	0,00	14,28	Geral	0,00	0,00	0,00	0,00	7	0,00
	2005	108 01 99	6	2005	3.371,36	12,50	Geral	3.371,36	0,00	0,00	3.371,36	0	0,00
	2005	108 01 99	2	2005	421,21	100,00	Específica	421,21	0,00	0,00	421,21	0	0,00
	2005	109 02 04	6	2005	0,00	20,00	Geral	0,00	0,00	0,00	0,00	5	0,00
	2005	109 03 03	4	2005	2.549,34	20,00	Geral	2.549,34	0,00	0,00	2.549,34	0	0,00
	2005	109 03 03	1	2005	974,31	33,33	Específica	974,31	0,00	0,00	974,31	0	0,00
	2005	111 02 01	1	2005	527,25	25,00	Geral	527,25	0,00	0,00	527,25	0	0,00
	2005	112 03 99	19	2005	1.162,26	100,00	Específica	1.162,26	0,00	0,00	1.162,26	0	0,00
	2005	113 02 99	2	2005	664,85	12,50	Geral	664,85	0,00	0,00	664,85	0	0,00
	2005	113 02 99	4	2005	679,13	100,00	Específica	679,13	0,00	0,00	679,13	0	0,00
	2005	118 07 01	5	2005	9.891,71	20,00	Geral	9.891,71	0,00	0,00	9.891,71	0	0,00
	2005	106 05 06	2097	2005	36.876,41	0,00	Geral	0,00	0,00	0,00	0,00	0	36.876,41

Município de Cascais

Mapa síntese por conta

Ano: 2014

Classificação patrimonial	Ano início utilização	GH	Nº de bens	Ano económico	Valor bruto	Taxa	Tipo de Taxa	Amortizações de exercícios anteriores	Amortizações extraordinárias	Amortizações do exercício	Amortizações acumuladas	Anos de vida esperada	Valor patrimonial líquido
423													
	2005	106 05 06	2	2006	157,11	0,00	Geral	0,00	0,00	0,00	0,00	0	157,11
	2005	107 05 08	11	2005	0,00	12,50	Geral	0,00	0,00	0,00	0,00	8	0,00
	2005	110 17 04	1	2005	945,05	20,00	Geral	945,05	0,00	0,00	945,05	0	0,00
	2005	110 23 03	1	2005	2.697,67	16,67	Específica	2.697,67	0,00	0,00	2.697,67	0	0,00
	2005	110 23 03	2	2005	6.124,80	20,00	Específica	6.124,80	0,00	0,00	6.124,80	0	0,00
	2005	110 23 03	3	2005	13.641,12	100,00	Específica	13.641,12	0,00	0,00	13.641,12	0	0,00
	2005	115 01 07	28	2005	7.070,04	100,00	Específica	7.070,04	0,00	0,00	7.070,04	0	0,00
	2005	104 03 99	4	2005	300,16	100,00	Específica	300,16	0,00	0,00	300,16	0	0,00
	2005	104 05 11	1	2005	314,30	20,00	Geral	314,30	0,00	0,00	314,30	0	0,00
	2005	104 05 99	1	2005	1.287,53	14,28	Geral	1.287,53	0,00	0,00	1.287,53	0	0,00
	2005	105 01 99	1	2005	223,76	100,00	Específica	223,76	0,00	0,00	223,76	0	0,00
	2005	105 02 99	1	2005	3.276,47	50,00	Específica	3.276,47	0,00	0,00	3.276,47	0	0,00
	2005	105 03 07	2	2005	1.481,68	16,66	Geral	1.481,68	0,00	0,00	1.481,68	0	0,00
	2005	113 01 07	2	2005	40,88	100,00	Específica	40,88	0,00	0,00	40,88	0	0,00
	2005	113 01 09	2	2005	641,20	25,00	Geral	641,20	0,00	0,00	641,20	0	0,00
	2005	113 01 99	6	2005	1.970,86	25,00	Geral	1.970,86	0,00	0,00	1.970,86	0	0,00
	2005	113 01 99	6	2005	337,80	100,00	Específica	337,80	0,00	0,00	337,80	0	0,00
	2005	113 02 01	1	2005	182,85	100,00	Específica	182,85	0,00	0,00	182,85	0	0,00
	2005	113 02 03	10	2005	300,90	100,00	Específica	300,90	0,00	0,00	300,90	0	0,00
	2006	102 01 13	4	2006	284,48	100,00	Específica	284,48	0,00	0,00	284,48	1	0,00

Município de Cascais

Mapa síntese por conta

Ano: 2014

Classificação patrimonial	Ano início utilização	GH	Nº de bens	Ano económico	Valor bruto	Taxa	Tipo de Taxa	Amortizações de exercícios anteriores	Amortizações extraordinárias	Amortizações do exercício	Amortizações acumuladas	Anos de vida esperada	Valor patrimonial líquido
423													
	2006	103 01 11	1	2006	0,00	100,00	Específica	0,00	0,00	0,00	0,00	1	0,00
	2006	103 02 99	1	2006	0,00	100,00	Específica	0,00	0,00	0,00	0,00	1	0,00
	2006	104 07 06	20	2006	344,36	12,50	Geral	344,36	0,00	0,00	344,36	8	0,00
	2006	104 07 14	1	2006	0,00	100,00	Específica	0,00	0,00	0,00	0,00	1	0,00
	2006	104 07 21	2	2006	0,00	100,00	Específica	0,00	0,00	0,00	0,00	1	0,00
	2006	104 07 21	1	2006	0,00	20,00	Geral	0,00	0,00	0,00	0,00	5	0,00
	2006	105 06 06	18	2006	0,00	100,00	Específica	0,00	0,00	0,00	0,00	1	0,00
	2006	105 06 06	45	2006	0,00	12,50	Geral	0,00	0,00	0,00	0,00	8	0,00
	2006	105 06 07	1	2006	0,00	25,00	Geral	0,00	0,00	0,00	0,00	4	0,00
	2006	105 06 08	1	2006	0,00	100,00	Específica	0,00	0,00	0,00	0,00	1	0,00
	2006	105 06 08	1	2006	0,00	14,28	Geral	0,00	0,00	0,00	0,00	7	0,00
	2006	105 06 14	1	2006	0,00	100,00	Específica	0,00	0,00	0,00	0,00	1	0,00
	2006	106 02 06	241	2006	9.078,21	100,00	Específica	9.078,21	0,00	0,00	9.078,21	1	0,00
	2006	106 02 06	1	2006	34,66	12,50	Geral	34,66	0,00	0,00	34,66	8	0,00
	2006	106 02 15	5	2006	738,01	100,00	Específica	738,01	0,00	0,00	738,01	1	0,00
	2006	106 02 15	3	2006	516,93	12,50	Geral	516,93	0,00	0,00	516,93	8	0,00
	2006	106 02 17	2	2006	217,56	100,00	Específica	217,56	0,00	0,00	217,56	1	0,00
	2006	106 02 99	8	2006	16.250,46	12,50	Geral	16.250,46	0,00	0,00	16.250,46	0	0,00
	2006	106 02 99	88	2006	7.126,75	100,00	Específica	7.126,75	0,00	0,00	7.126,75	1	0,00
	2006	106 02 99	21	2006	977,66	12,50	Geral	977,66	0,00	0,00	977,66	8	0,00

Município de Cascais

Mapa síntese por conta

Ano: 2014

Classificação patrimonial	Ano início utilização	GH	Nº de bens	Ano económico	Valor bruto	Taxa	Tipo de Taxa	Amortizações de exercícios anteriores	Amortizações extraordinárias	Amortizações do exercício	Amortizações acumuladas	Anos de vida esperada	Valor patrimonial líquido
423													
	2006	106 03 03	1	2006	927,55	14,28	Geral	927,55	0,00	0,00	927,55	0	0,00
	2006	106 03 05	9	2006	447,91	100,00	Específica	447,91	0,00	0,00	447,91	1	0,00
	2006	106 03 07	1	2006	2.500,00	12,50	Geral	2.500,00	0,00	0,00	2.500,00	1	0,00
	2006	106 03 10	1	2006	72,91	100,00	Específica	72,91	0,00	0,00	72,91	1	0,00
	2006	106 03 11	5	2006	714,83	100,00	Específica	714,83	0,00	0,00	714,83	1	0,00
	2006	106 03 18	1	2006	273,72	14,28	Geral	273,72	0,00	0,00	273,72	0	0,00
	2006	106 03 18	1	2006	2.217,86	33,33	Específica	2.217,86	0,00	0,00	2.217,86	0	0,00
	2006	106 03 99	15	2006	357,63	100,00	Específica	357,63	0,00	0,00	357,63	1	0,00
	2006	106 04 24	1	2006	0,00	100,00	Específica	0,00	0,00	0,00	0,00	1	0,00
	2006	107 01 13	1	2006	0,00	100,00	Específica	0,00	0,00	0,00	0,00	1	0,00
	2006	107 01 99	1	2006	549,01	12,50	Geral	549,01	0,00	0,00	549,01	0	0,00
	2006	107 01 99	4	2006	787,85	100,00	Específica	459,24	0,00	328,61	787,85	0	0,00
	2006	107 01 99	30	2006	470,11	100,00	Específica	470,11	0,00	0,00	470,11	1	0,00
	2006	107 05 02	2	2006	107,58	100,00	Específica	107,58	0,00	0,00	107,58	1	0,00
	2006	107 06 04	1	2006	288,07	12,50	Geral	288,07	0,00	0,00	288,07	0	0,00
	2006	107 06 04	2	2006	144,63	100,00	Específica	144,63	0,00	0,00	144,63	1	0,00
	2006	107 06 04	1	2006	0,00	12,50	Geral	0,00	0,00	0,00	0,00	8	0,00
	2006	107 06 99	1	2006	159,64	100,00	Específica	159,64	0,00	0,00	159,64	1	0,00
	2006	107 08 01	2	2006	597,66	20,00	Geral	597,66	0,00	0,00	597,66	0	0,00
	2006	108 01 99	2	2006	669,37	12,50	Geral	669,37	0,00	0,00	669,37	0	0,00

Município de Cascais

Mapa síntese por conta

Ano: 2014

Classificação patrimonial	Ano início utilização	GH	Nº de bens	Ano económico	Valor bruto	Taxa	Tipo de Taxa	Amortizações de exercícios anteriores	Amortizações extraordinárias	Amortizações do exercício	Amortizações acumuladas	Anos de vida esperada	Valor patrimonial líquido
423													
	2006	108 01 99	4	2006	821,41	100,00	Específica	821,41	0,00	0,00	821,41	1	0,00
	2006	118 07 01	1	2006	156,25	20,00	Geral	156,25	0,00	0,00	156,25	5	0,00
	2006	106 05 04	9	2006	816,39	0,00	Geral	0,00	0,00	0,00	0,00	0	816,39
	2006	106 05 06	808	2006	9.376,23	0,00	Geral	0,00	0,00	0,00	0,00	0	9.376,23
	2006	106 05 08	1	2006	100,46	0,00	Geral	0,00	0,00	0,00	0,00	0	100,46
	2006	106 05 99	4	2006	617,43	0,00	Geral	0,00	0,00	0,00	0,00	0	617,43
	2006	114 01 99	4	2006	5.915,78	12,50	Geral	5.915,78	0,00	0,00	5.915,78	0	0,00
	2006	115 01 07	5	2006	1.322,36	12,50	Geral	1.322,36	0,00	0,00	1.322,36	0	0,00
	2006	115 09 99	2	2006	140,81	100,00	Específica	140,81	0,00	0,00	140,81	1	0,00
	2006	105 01 05	3	2006	156,97	100,00	Específica	156,97	0,00	0,00	156,97	1	0,00
	2006	105 02 03	2	2006	2.100,30	14,28	Geral	2.100,30	0,00	0,00	2.100,30	0	0,00
	2006	105 04 06	1	2006	141,20	12,50	Geral	141,20	0,00	0,00	141,20	8	0,00
	2006	113 01 99	1	2006	10,58	25,00	Geral	10,58	0,00	0,00	10,58	4	0,00
	2006	113 02 01	1	2006	65,26	100,00	Específica	65,26	0,00	0,00	65,26	1	0,00
	2006	113 02 07	6	2006	3.572,44	12,50	Geral	3.572,44	0,00	0,00	3.572,44	0	0,00
	2007	101 01 02	3	2007	1.854,09	25,00	Geral	1.854,09	0,00	0,00	1.854,09	0	0,00
	2007	101 01 15	2	2007	115,99	100,00	Específica	115,99	0,00	0,00	115,99	1	0,00
	2007	101 01 19	9	2007	17.674,60	25,00	Geral	17.674,60	0,00	0,00	17.674,60	0	0,00
	2007	102 01 05	1	2007	5.101,28	20,00	Geral	5.101,28	0,00	0,00	5.101,28	0	0,00
	2007	102 01 13	24	2007	4.613,30	100,00	Específica	4.613,30	0,00	0,00	4.613,30	1	0,00

Município de Cascais

Mapa síntese por conta

Ano: 2014

Classificação patrimonial	Ano início utilização	GH	Nº de bens	Ano económico	Valor bruto	Taxa	Tipo de Taxa	Amortizações de exercícios anteriores	Amortizações extraordinárias	Amortizações do exercício	Amortizações acumuladas	Anos de vida esperada	Valor patrimonial líquido
423													
	2007	102 01 15	1	2007	0,00	14,28	Geral	0,00	0,00	0,00	0,00	7	0,00
	2007	102 01 99	1	2007	389,03	14,28	Geral	389,03	0,00	0,00	389,03	0	0,00
	2007	103 01 01	5	2007	439,85	100,00	Específica	439,85	0,00	0,00	439,85	1	0,00
	2007	103 01 05	1	2007	0,00	12,50	Geral	0,00	0,00	0,00	0,00	8	0,00
	2007	103 01 11	2	2007	432,97	100,00	Específica	432,97	0,00	0,00	432,97	1	0,00
	2007	103 01 11	1	2007	0,00	12,50	Geral	0,00	0,00	0,00	0,00	8	0,00
	2007	103 01 12	1	2007	0,00	12,50	Geral	0,00	0,00	0,00	0,00	8	0,00
	2007	103 02 04	4	2007	515,72	100,00	Específica	515,72	0,00	0,00	515,72	1	0,00
	2007	103 02 99	2	2007	0,00	12,50	Geral	0,00	0,00	0,00	0,00	8	0,00
	2007	104 06 07	1	2007	0,00	100,00	Específica	0,00	0,00	0,00	0,00	1	0,00
	2007	104 06 18	1	2007	0,00	100,00	Específica	0,00	0,00	0,00	0,00	1	0,00
	2007	104 06 18	1	2007	0,00	20,00	Geral	0,00	0,00	0,00	0,00	5	0,00
	2007	104 06 19	2	2007	3.105,93	20,00	Geral	3.105,93	0,00	0,00	3.105,93	0	0,00
	2007	104 06 19	7	2007	664,70	100,00	Específica	664,70	0,00	0,00	664,70	1	0,00
	2007	104 06 19	1	2007	0,00	20,00	Geral	0,00	0,00	0,00	0,00	5	0,00
	2007	104 06 99	7	2007	145,66	100,00	Específica	145,66	0,00	0,00	145,66	1	0,00
	2007	104 07 14	1	2007	0,00	100,00	Específica	0,00	0,00	0,00	0,00	1	0,00
	2007	104 07 16	2	2007	320,76	100,00	Específica	320,76	0,00	0,00	320,76	1	0,00
	2007	104 07 21	1	2007	0,00	100,00	Específica	0,00	0,00	0,00	0,00	1	0,00
	2007	104 07 21	10	2007	0,00	20,00	Geral	0,00	0,00	0,00	0,00	5	0,00

Município de Cascais

Mapa síntese por conta

Ano: 2014

Classificação patrimonial	Ano início utilização	GH	Nº de bens	Ano económico	Valor bruto	Taxa	Tipo de Taxa	Amortizações de exercícios anteriores	Amortizações extraordinárias	Amortizações do exercício	Amortizações acumuladas	Anos de vida esperada	Valor patrimonial líquido
423													
	2007	104 07 22	1	2007	7.099,41	16,66	Geral	7.099,41	0,00	0,00	7.099,41	0	0,00
	2007	104 07 99	1	2007	264,38	12,50	Geral	231,35	0,00	33,03	264,38	0	0,00
	2007	104 07 99	2	2007	614,83	100,00	Específica	614,83	0,00	0,00	614,83	0	0,00
	2007	104 07 99	5	2007	471,12	100,00	Específica	471,12	0,00	0,00	471,12	1	0,00
	2007	105 06 01	1	2007	1.653,08	14,28	Geral	1.653,08	0,00	0,00	1.653,08	0	0,00
	2007	105 06 01	1	2007	0,00	100,00	Específica	0,00	0,00	0,00	0,00	1	0,00
	2007	105 06 01	2	2007	0,00	14,28	Geral	0,00	0,00	0,00	0,00	7	0,00
	2007	105 06 03	3	2007	7.140,33	20,00	Geral	7.140,33	0,00	0,00	7.140,33	0	0,00
	2007	105 06 03	1	2007	0,00	100,00	Específica	0,00	0,00	0,00	0,00	1	0,00
	2007	105 06 04	4	2007	0,00	14,28	Geral	0,00	0,00	0,00	0,00	7	0,00
	2007	105 06 06	3	2007	375,19	100,00	Específica	375,19	0,00	0,00	375,19	1	0,00
	2007	105 06 06	20	2007	0,00	12,50	Geral	0,00	0,00	0,00	0,00	8	0,00
	2007	105 06 07	1	2007	0,00	25,00	Geral	0,00	0,00	0,00	0,00	4	0,00
	2007	105 06 08	1	2007	205,87	100,00	Específica	205,87	0,00	0,00	205,87	0	0,00
	2007	105 06 08	1	2007	207,60	14,29	Específica	148,35	0,00	29,67	178,02	1	29,58
	2007	105 06 08	2	2007	0,00	100,00	Específica	0,00	0,00	0,00	0,00	1	0,00
	2007	105 06 08	3	2007	0,00	14,28	Geral	0,00	0,00	0,00	0,00	7	0,00
	2007	105 06 14	2	2007	0,00	12,50	Geral	0,00	0,00	0,00	0,00	8	0,00
	2007	105 06 18	2	2007	0,00	100,00	Específica	0,00	0,00	0,00	0,00	1	0,00
	2007	105 06 18	3	2007	0,00	12,50	Geral	0,00	0,00	0,00	0,00	8	0,00

Município de Cascais

Mapa síntese por conta

Ano: 2014

Classificação patrimonial	Ano início utilização	GH	Nº de bens	Ano económico	Valor bruto	Taxa	Tipo de Taxa	Amortizações de exercícios anteriores	Amortizações extraordinárias	Amortizações do exercício	Amortizações acumuladas	Anos de vida esperada	Valor patrimonial líquido
423													
	2007	105 06 20	1	2007	237,04	100,00	Específica	237,04	0,00	0,00	237,04	1	0,00
	2007	105 06 99	1	2007	298,48	100,00	Específica	298,48	0,00	0,00	298,48	0	0,00
	2007	105 06 99	1	2007	0,00	100,00	Específica	0,00	0,00	0,00	0,00	1	0,00
	2007	105 06 99	2	2007	0,00	25,00	Geral	0,00	0,00	0,00	0,00	4	0,00
	2007	106 01 04	1	2007	459,57	12,50	Geral	402,15	0,00	57,42	459,57	0	0,00
	2007	106 01 06	4	2007	181,00	100,00	Específica	181,00	0,00	0,00	181,00	1	0,00
	2007	106 01 09	1	2007	7.211,10	20,00	Geral	7.211,10	0,00	0,00	7.211,10	0	0,00
	2007	106 01 14	2	2007	784,29	12,50	Geral	686,28	0,00	98,01	784,29	0	0,00
	2007	106 01 16	2	2007	540,00	20,00	Geral	540,00	0,00	0,00	540,00	0	0,00
	2007	106 01 16	1	2007	229,79	100,00	Específica	229,79	0,00	0,00	229,79	1	0,00
	2007	106 01 99	8	2007	12.161,82	12,50	Geral	10.641,68	0,00	1.520,14	12.161,82	0	0,00
	2007	106 01 99	5	2007	461,28	100,00	Específica	461,28	0,00	0,00	461,28	1	0,00
	2007	106 02 06	18	2007	507,96	100,00	Específica	507,96	0,00	0,00	507,96	1	0,00
	2007	106 02 15	2	2007	256,84	100,00	Específica	256,84	0,00	0,00	256,84	1	0,00
	2007	106 02 99	10	2007	6.907,91	12,50	Geral	6.044,36	0,00	863,55	6.907,91	0	0,00
	2007	106 02 99	41	2007	2.418,10	100,00	Específica	2.418,10	0,00	0,00	2.418,10	1	0,00
	2007	106 03 01	1	2007	343,78	14,28	Geral	343,78	0,00	0,00	343,78	0	0,00
	2007	106 03 01	8	2007	0,00	14,28	Geral	0,00	0,00	0,00	0,00	7	0,00
	2007	106 03 03	3	2007	1.037,63	14,28	Geral	1.037,63	0,00	0,00	1.037,63	0	0,00
	2007	106 03 03	1	2007	184,76	14,29	Específica	158,40	0,00	26,36	184,76	0	0,00

Município de Cascais

Mapa síntese por conta

Ano: 2014

Classificação patrimonial	Ano início utilização	GH	Nº de bens	Ano económico	Valor bruto	Taxa	Tipo de Taxa	Amortizações de exercícios anteriores	Amortizações extraordinárias	Amortizações do exercício	Amortizações acumuladas	Anos de vida esperada	Valor patrimonial líquido
423													
	2007	106 03 03	5	2007	350,73	100,00	Específica	350,73	0,00	0,00	350,73	1	0,00
	2007	106 03 03	1	2007	271,22	14,29	Específica	116,28	0,00	38,76	155,04	3	116,18
	2007	106 03 03	1	2007	166,93	14,29	Específica	47,70	0,00	23,85	71,55	4	95,38
	2007	106 03 03	6	2007	0,00	14,28	Geral	0,00	0,00	0,00	0,00	7	0,00
	2007	106 03 10	1	2007	204,95	100,00	Específica	204,95	0,00	0,00	204,95	1	0,00
	2007	106 03 11	1	2007	0,00	100,00	Específica	0,00	0,00	0,00	0,00	1	0,00
	2007	106 03 11	4	2007	0,00	20,00	Geral	0,00	0,00	0,00	0,00	5	0,00
	2007	106 03 12	1	2007	0,00	100,00	Específica	0,00	0,00	0,00	0,00	1	0,00
	2007	106 03 12	3	2007	0,00	20,00	Geral	0,00	0,00	0,00	0,00	5	0,00
	2007	106 03 14	2	2007	1.892,72	14,28	Geral	1.892,72	0,00	0,00	1.892,72	0	0,00
	2007	106 03 14	1	2007	77,16	100,00	Específica	77,16	0,00	0,00	77,16	1	0,00
	2007	106 03 17	3	2007	180,30	100,00	Específica	180,30	0,00	0,00	180,30	1	0,00
	2007	106 03 18	6	2007	11.454,57	14,28	Geral	11.454,57	0,00	0,00	11.454,57	0	0,00
	2007	106 03 99	3	2007	1.862,25	14,28	Geral	1.862,25	0,00	0,00	1.862,25	0	0,00
	2007	106 03 99	8	2007	631,21	100,00	Específica	631,21	0,00	0,00	631,21	1	0,00
	2007	106 03 99	10	2007	0,00	14,28	Geral	0,00	0,00	0,00	0,00	7	0,00
	2007	106 06 27	1	2007	209.177,50	0,00	Geral	0,00	0,00	0,00	0,00	0	209.177,50
	2007	107 01 02	6	2007	1.966,98	12,50	Geral	1.721,16	0,00	245,82	1.966,98	0	0,00
	2007	107 01 02	7	2007	0,00	100,00	Específica	0,00	0,00	0,00	0,00	1	0,00
	2007	107 01 02	2	2007	0,00	12,50	Geral	0,00	0,00	0,00	0,00	8	0,00

Município de Cascais

Mapa síntese por conta

Ano: 2014

Classificação patrimonial	Ano início utilização	GH	Nº de bens	Ano económico	Valor bruto	Taxa	Tipo de Taxa	Amortizações de exercícios anteriores	Amortizações extraordinárias	Amortizações do exercício	Amortizações acumuladas	Anos de vida esperada	Valor patrimonial líquido
423													
	2007	107 01 03	6	2007	558,58	100,00	Específica	558,58	0,00	0,00	558,58	1	0,00
	2007	107 01 06	7	2007	408,27	100,00	Específica	408,27	0,00	0,00	408,27	1	0,00
	2007	107 01 07	4	2007	2.008,30	12,50	Geral	1.757,28	0,00	251,02	2.008,30	0	0,00
	2007	107 01 07	52	2007	0,00	100,00	Específica	0,00	0,00	0,00	0,00	1	0,00
	2007	107 01 07	22	2007	0,00	12,50	Geral	0,00	0,00	0,00	0,00	8	0,00
	2007	107 01 13	10	2007	0,00	12,50	Geral	0,00	0,00	0,00	0,00	8	0,00
	2007	107 01 16	1	2007	0,00	100,00	Específica	0,00	0,00	0,00	0,00	1	0,00
	2007	107 01 16	2	2007	0,00	12,50	Geral	0,00	0,00	0,00	0,00	8	0,00
	2007	107 01 20	1	2007	607,28	12,50	Geral	531,37	0,00	75,91	607,28	0	0,00
	2007	107 01 20	4	2007	90,71	100,00	Específica	90,71	0,00	0,00	90,71	1	0,00
	2007	107 01 20	5	2007	0,00	12,50	Geral	0,00	0,00	0,00	0,00	8	0,00
	2007	107 01 22	1	2007	450,63	12,50	Geral	394,31	0,00	56,32	450,63	0	0,00
	2007	107 01 99	10	2007	15.110,98	12,50	Geral	13.222,09	0,00	1.888,89	15.110,98	0	0,00
	2007	107 02 99	3	2007	3.047,71	12,50	Geral	2.666,79	0,00	380,92	3.047,71	0	0,00
	2007	107 05 03	4	2007	0,00	12,50	Geral	0,00	0,00	0,00	0,00	8	0,00
	2007	107 06 02	2	2007	5.390,18	14,28	Geral	5.390,18	0,00	0,00	5.390,18	0	0,00
	2007	107 06 02	2	2007	454,19	100,00	Específica	454,19	0,00	0,00	454,19	1	0,00
	2007	107 06 02	1	2007	0,00	14,28	Geral	0,00	0,00	0,00	0,00	7	0,00
	2007	107 06 03	1	2007	0,00	100,00	Específica	0,00	0,00	0,00	0,00	1	0,00
	2007	107 06 04	6	2007	418,98	100,00	Específica	418,98	0,00	0,00	418,98	1	0,00

Município de Cascais

Mapa síntese por conta

Ano: 2014

Classificação patrimonial	Ano início utilização	GH	Nº de bens	Ano económico	Valor bruto	Taxa	Tipo de Taxa	Amortizações de exercícios anteriores	Amortizações extraordinárias	Amortizações do exercício	Amortizações acumuladas	Anos de vida esperada	Valor patrimonial líquido
423													
	2007	107 06 05	1	2007	0,00	100,00	Específica	0,00	0,00	0,00	0,00	1	0,00
	2007	107 06 05	3	2007	0,00	12,50	Geral	0,00	0,00	0,00	0,00	8	0,00
	2007	107 06 99	1	2007	279,97	14,28	Geral	279,97	0,00	0,00	279,97	0	0,00
	2007	107 06 99	8	2007	1.694,86	100,00	Específica	1.694,86	0,00	0,00	1.694,86	1	0,00
	2007	108 01 99	2	2007	335,39	100,00	Específica	335,39	0,00	0,00	335,39	1	0,00
	2007	108 01 99	6	2007	0,00	12,50	Geral	0,00	0,00	0,00	0,00	8	0,00
	2007	108 02 03	3	2007	0,00	14,28	Geral	0,00	0,00	0,00	0,00	7	0,00
	2007	108 05 99	1	2007	0,00	100,00	Específica	0,00	0,00	0,00	0,00	1	0,00
	2007	109 03 03	2	2007	9.323,34	20,00	Geral	9.323,34	0,00	0,00	9.323,34	0	0,00
	2007	110 04 99	1	2007	0,00	100,00	Específica	0,00	0,00	0,00	0,00	1	0,00
	2007	110 15 99	2	2007	0,00	14,28	Geral	0,00	0,00	0,00	0,00	7	0,00
	2007	111 01 01	1	2007	0,00	12,50	Geral	0,00	0,00	0,00	0,00	8	0,00
	2007	111 01 03	1	2007	0,00	100,00	Específica	0,00	0,00	0,00	0,00	1	0,00
	2007	111 02 01	5	2007	0,00	25,00	Geral	0,00	0,00	0,00	0,00	4	0,00
	2007	111 02 99	1	2007	0,00	100,00	Específica	0,00	0,00	0,00	0,00	1	0,00
	2007	111 02 99	1	2007	0,00	25,00	Geral	0,00	0,00	0,00	0,00	4	0,00
	2007	113 02 99	1	2007	204,39	100,00	Específica	204,39	0,00	0,00	204,39	1	0,00
	2007	117 06 99	1	2007	481,87	12,50	Geral	421,61	0,00	60,26	481,87	0	0,00
	2007	118 07 99	1	2007	162,89	12,50	Geral	122,16	0,00	20,36	142,52	1	20,37
	2007	118 07 99	1	2007	0,00	12,50	Geral	0,00	0,00	0,00	0,00	8	0,00

Município de Cascais

Mapa síntese por conta

Ano: 2014

Classificação patrimonial	Ano início utilização	GH	Nº de bens	Ano económico	Valor bruto	Taxa	Tipo de Taxa	Amortizações de exercícios anteriores	Amortizações extraordinárias	Amortizações do exercício	Amortizações acumuladas	Anos de vida esperada	Valor patrimonial líquido
423													
	2007	106 05 06	519	2007	7.747,57	0,00	Geral	0,00	0,00	0,00	0,00	0	7.747,57
	2007	106 05 99	3	2007	489,22	0,00	Geral	0,00	0,00	0,00	0,00	0	489,22
	2007	107 08 99	1	2007	217,69	100,00	Específica	217,69	0,00	0,00	217,69	1	0,00
	2007	110 13 01	1	2007	0,00	100,00	Específica	0,00	0,00	0,00	0,00	1	0,00
	2007	110 13 01	1	2007	0,00	33,33	Geral	0,00	0,00	0,00	0,00	3	0,00
	2007	110 25 04	1	2007	1.321,12	100,00	Específica	1.321,12	0,00	0,00	1.321,12	0	0,00
	2007	104 01 13	1	2007	252,25	100,00	Específica	252,25	0,00	0,00	252,25	1	0,00
	2007	104 03 07	1	2007	0,00	100,00	Específica	0,00	0,00	0,00	0,00	1	0,00
	2007	104 04 01	1	2007	840,55	20,00	Geral	840,55	0,00	0,00	840,55	0	0,00
	2007	104 05 11	2	2007	71,72	100,00	Específica	71,72	0,00	0,00	71,72	1	0,00
	2007	105 01 05	1	2007	2.418,81	14,28	Geral	2.418,81	0,00	0,00	2.418,81	0	0,00
	2007	113 01 10	2	2007	0,00	25,00	Geral	0,00	0,00	0,00	0,00	4	0,00
	2008	101 01 02	2	2008	4.329,00	25,00	Geral	4.329,00	0,00	0,00	4.329,00	0	0,00
	2008	101 01 04	1	2008	666,00	25,00	Geral	666,00	0,00	0,00	666,00	0	0,00
	2008	101 01 05	1	2008	54,33	100,00	Específica	54,33	0,00	0,00	54,33	0	0,00
	2008	101 01 13	4	2008	5.994,00	25,00	Geral	5.994,00	0,00	0,00	5.994,00	0	0,00
	2008	101 01 27	1	2008	64,32	100,00	Específica	64,32	0,00	0,00	64,32	0	0,00
	2008	101 01 99	6	2008	26.942,99	25,00	Geral	26.942,99	0,00	0,00	26.942,99	0	0,00
	2008	102 01 05	4	2008	1.488,21	20,00	Geral	1.488,21	0,00	0,00	1.488,21	0	0,00
	2008	102 01 06	10	2008	2.850,21	20,00	Geral	2.850,21	0,00	0,00	2.850,21	0	0,00

Município de Cascais

Mapa síntese por conta

Ano: 2014

Classificação patrimonial	Ano início utilização	GH	Nº de bens	Ano económico	Valor bruto	Taxa	Tipo de Taxa	Amortizações de exercícios anteriores	Amortizações extraordinárias	Amortizações do exercício	Amortizações acumuladas	Anos de vida esperada	Valor patrimonial líquido
423													
	2008	102 01 06	10	2008	332,60	100,00	Específica	332,60	0,00	0,00	332,60	0	0,00
	2008	102 01 08	1	2008	59,38	100,00	Específica	59,38	0,00	0,00	59,38	0	0,00
	2008	102 01 08	3	2008	6.797,93	12,50	Geral	5.098,44	0,00	849,74	5.948,18	1	849,75
	2008	102 01 12	1	2008	368,96	20,00	Geral	368,96	0,00	0,00	368,96	0	0,00
	2008	103 01 01	8	2008	1.537,74	100,00	Específica	1.537,74	0,00	0,00	1.537,74	0	0,00
	2008	103 01 01	6	2008	2.253,98	12,50	Geral	1.690,56	0,00	281,76	1.972,32	1	281,66
	2008	103 01 05	248	2008	5.269,93	100,00	Específica	5.269,93	0,00	0,00	5.269,93	0	0,00
	2008	103 01 05	8	2008	2.397,68	12,50	Geral	1.798,08	0,00	299,68	2.097,76	1	299,92
	2008	103 01 09	1	2008	29,59	100,00	Específica	29,59	0,00	0,00	29,59	0	0,00
	2008	103 01 10	63	2008	2.623,10	100,00	Específica	2.623,10	0,00	0,00	2.623,10	0	0,00
	2008	103 01 10	1	2008	999,01	12,50	Geral	749,28	0,00	124,88	874,16	1	124,85
	2008	103 01 12	4	2008	408,52	100,00	Específica	408,52	0,00	0,00	408,52	0	0,00
	2008	103 01 12	2	2008	799,22	12,50	Geral	599,40	0,00	99,90	699,30	1	99,92
	2008	103 01 99	16	2008	872,37	100,00	Específica	872,37	0,00	0,00	872,37	0	0,00
	2008	103 01 99	3	2008	1.200,59	12,50	Geral	900,48	0,00	150,08	1.050,56	1	150,03
	2008	103 03 01	6	2008	5.751,00	20,00	Geral	5.751,00	0,00	0,00	5.751,00	0	0,00
	2008	104 06 18	1	2008	257,32	100,00	Específica	257,32	0,00	0,00	257,32	0	0,00
	2008	104 06 19	2	2008	4.297,79	20,00	Geral	4.297,79	0,00	0,00	4.297,79	0	0,00
	2008	104 06 19	12	2008	1.424,45	100,00	Específica	1.424,45	0,00	0,00	1.424,45	0	0,00
	2008	104 06 99	5	2008	201,38	100,00	Específica	201,38	0,00	0,00	201,38	0	0,00

Município de Cascais

Mapa síntese por conta

Ano: 2014

Classificação patrimonial	Ano início utilização	GH	Nº de bens	Ano económico	Valor bruto	Taxa	Tipo de Taxa	Amortizações de exercícios anteriores	Amortizações extraordinárias	Amortizações do exercício	Amortizações acumuladas	Anos de vida esperada	Valor patrimonial líquido
423													
	2008	104 07 99	11	2008	1.348,20	100,00	Específica	1.348,20	0,00	0,00	1.348,20	0	0,00
	2008	104 07 99	2	2008	11.399,28	12,50	Geral	8.549,46	0,00	1.424,91	9.974,37	1	1.424,91
	2008	105 06 06	1	2008	304,63	12,50	Geral	228,48	0,00	38,08	266,56	1	38,07
	2008	105 06 08	1	2008	1.615,16	14,28	Geral	1.383,84	0,00	231,32	1.615,16	0	0,00
	2008	105 06 08	4	2008	53,09	100,00	Específica	53,09	0,00	0,00	53,09	0	0,00
	2008	105 06 99	3	2008	7.059,77	25,00	Geral	7.059,77	0,00	0,00	7.059,77	0	0,00
	2008	105 06 99	1	2008	209,89	100,00	Específica	209,89	0,00	0,00	209,89	0	0,00
	2008	106 01 04	11	2008	18.829,66	12,50	Geral	14.122,26	0,00	2.353,71	16.475,97	1	2.353,69
	2008	106 01 05	2	2008	278,62	100,00	Específica	278,62	0,00	0,00	278,62	0	0,00
	2008	106 01 06	3	2008	518,23	100,00	Específica	518,23	0,00	0,00	518,23	0	0,00
	2008	106 01 09	1	2008	304,27	20,00	Geral	304,27	0,00	0,00	304,27	0	0,00
	2008	106 01 09	6	2008	44,16	100,00	Específica	44,16	0,00	0,00	44,16	0	0,00
	2008	106 01 21	62	2008	2.504,69	100,00	Específica	2.504,69	0,00	0,00	2.504,69	0	0,00
	2008	106 01 99	27	2008	1.850,13	100,00	Específica	1.850,13	0,00	0,00	1.850,13	0	0,00
	2008	106 01 99	6	2008	3.585,30	12,50	Geral	2.688,96	0,00	448,16	3.137,12	1	448,18
	2008	106 02 06	96	2008	5.217,62	100,00	Específica	5.217,62	0,00	0,00	5.217,62	0	0,00
	2008	106 02 06	1	2008	0,00	12,50	Geral	0,00	0,00	0,00	0,00	8	0,00
	2008	106 02 10	2	2008	119,83	100,00	Específica	119,83	0,00	0,00	119,83	0	0,00
	2008	106 02 13	1	2008	47,35	100,00	Específica	47,35	0,00	0,00	47,35	0	0,00
	2008	106 02 15	14	2008	1.857,27	100,00	Específica	1.857,27	0,00	0,00	1.857,27	0	0,00

Município de Cascais

Mapa síntese por conta

Ano: 2014

Classificação patrimonial	Ano início utilização	GH	Nº de bens	Ano económico	Valor bruto	Taxa	Tipo de Taxa	Amortizações de exercícios anteriores	Amortizações extraordinárias	Amortizações do exercício	Amortizações acumuladas	Anos de vida esperada	Valor patrimonial líquido
423													
	2008	106 02 17	1	2008	89,63	100,00	Específica	89,63	0,00	0,00	89,63	0	0,00
	2008	106 02 99	592	2008	27.042,72	100,00	Específica	27.042,72	0,00	0,00	27.042,72	0	0,00
	2008	106 02 99	37	2008	18.444,88	12,50	Geral	13.833,78	0,00	2.305,63	16.139,41	1	2.305,47
	2008	106 03 01	3	2008	180,24	14,29	Específica	154,62	0,00	25,62	180,24	0	0,00
	2008	106 03 03	6	2008	324,42	14,29	Específica	278,28	0,00	46,14	324,42	0	0,00
	2008	106 03 07	1	2008	80,33	100,00	Específica	80,33	0,00	0,00	80,33	0	0,00
	2008	106 03 07	1	2008	0,00	12,50	Geral	0,00	0,00	0,00	0,00	8	0,00
	2008	106 03 10	1	2008	194,97	100,00	Específica	194,97	0,00	0,00	194,97	0	0,00
	2008	106 03 11	2	2008	160,95	100,00	Específica	160,95	0,00	0,00	160,95	0	0,00
	2008	106 03 14	8	2008	14.352,91	14,28	Geral	12.297,66	0,00	2.055,25	14.352,91	0	0,00
	2008	106 03 14	1	2008	0,00	14,28	Geral	0,00	0,00	0,00	0,00	7	0,00
	2008	106 03 16	1	2008	858,83	14,28	Geral	735,84	0,00	122,99	858,83	0	0,00
	2008	106 03 18	5	2008	3.396,71	14,28	Geral	2.910,18	0,00	486,53	3.396,71	0	0,00
	2008	106 03 99	14	2008	9.563,32	14,28	Geral	8.194,14	0,00	1.369,18	9.563,32	0	0,00
	2008	106 03 99	1	2008	146,10	14,29	Específica	125,28	0,00	20,82	146,10	0	0,00
	2008	106 03 99	2	2008	322,81	100,00	Específica	322,81	0,00	0,00	322,81	0	0,00
	2008	106 03 99	11	2008	0,00	14,28	Geral	0,00	0,00	0,00	0,00	7	0,00
	2008	106 06 23	1	2008	25.000,00	0,00	Geral	0,00	0,00	0,00	0,00	0	25.000,00
	2008	107 01 06	2	2008	204,26	100,00	Específica	204,26	0,00	0,00	204,26	0	0,00
	2008	107 01 07	1	2008	217,65	100,00	Específica	217,65	0,00	0,00	217,65	0	0,00

Município de Cascais

Mapa síntese por conta

Ano: 2014

Classificação patrimonial	Ano início utilização	GH	Nº de bens	Ano económico	Valor bruto	Taxa	Tipo de Taxa	Amortizações de exercícios anteriores	Amortizações extraordinárias	Amortizações do exercício	Amortizações acumuladas	Anos de vida esperada	Valor patrimonial líquido
423													
	2008	107 01 12	1	2008	233,57	100,00	Específica	233,57	0,00	0,00	233,57	0	0,00
	2008	107 01 16	1	2008	2.299,74	12,50	Geral	1.724,82	0,00	287,47	2.012,29	1	287,45
	2008	107 01 99	7	2008	333,41	100,00	Específica	333,41	0,00	0,00	333,41	0	0,00
	2008	107 01 99	1	2008	836,01	12,50	Geral	627,00	0,00	104,50	731,50	1	104,51
	2008	107 05 99	1	2008	83,79	100,00	Específica	83,79	0,00	0,00	83,79	0	0,00
	2008	107 05 99	1	2008	396,21	12,50	Geral	297,18	0,00	49,53	346,71	1	49,50
	2008	107 06 02	7	2008	6.543,12	14,28	Geral	5.606,04	0,00	937,08	6.543,12	0	0,00
	2008	107 06 02	3	2008	707,67	100,00	Específica	707,67	0,00	0,00	707,67	0	0,00
	2008	107 06 03	4	2008	239,44	100,00	Específica	239,44	0,00	0,00	239,44	0	0,00
	2008	107 06 04	27	2008	643,40	100,00	Específica	643,40	0,00	0,00	643,40	0	0,00
	2008	107 06 05	2	2008	1.349,01	12,50	Geral	1.011,78	0,00	168,63	1.180,41	1	168,60
	2008	107 06 99	3	2008	1.532,16	14,28	Geral	1.312,80	0,00	219,36	1.532,16	0	0,00
	2008	107 06 99	26	2008	6.210,56	100,00	Específica	6.210,56	0,00	0,00	6.210,56	0	0,00
	2008	107 08 01	3	2008	1.896,23	20,00	Geral	1.896,23	0,00	0,00	1.896,23	0	0,00
	2008	107 09 04	1	2008	855,08	25,00	Geral	855,08	0,00	0,00	855,08	0	0,00
	2008	108 01 01	1	2008	1.220,34	16,66	Geral	1.220,34	0,00	0,00	1.220,34	0	0,00
	2008	108 01 02	1	2008	1.668,80	25,00	Geral	1.668,80	0,00	0,00	1.668,80	0	0,00
	2008	108 01 99	4	2008	1.218,51	12,50	Geral	913,92	0,00	152,32	1.066,24	1	152,27
	2008	109 03 03	11	2008	8.358,74	20,00	Geral	8.358,74	0,00	0,00	8.358,74	0	0,00
	2008	109 03 06	1	2008	636,96	25,00	Geral	636,96	0,00	0,00	636,96	0	0,00

Município de Cascais

Mapa síntese por conta

Ano: 2014

Classificação patrimonial	Ano início utilização	GH	Nº de bens	Ano económico	Valor bruto	Taxa	Tipo de Taxa	Amortizações de exercícios anteriores	Amortizações extraordinárias	Amortizações do exercício	Amortizações acumuladas	Anos de vida esperada	Valor patrimonial líquido
423													
	2008	109 03 06	4	2008	648,46	100,00	Específica	648,46	0,00	0,00	648,46	0	0,00
	2008	109 03 99	1	2008	238,24	100,00	Específica	238,24	0,00	0,00	238,24	0	0,00
	2008	109 03 99	2	2008	1.452,66	12,50	Geral	1.089,48	0,00	181,58	1.271,06	1	181,60
	2008	110 16 99	1	2008	755,44	14,29	Específica	647,70	0,00	107,74	755,44	0	0,00
	2008	110 16 99	1	2008	190,57	100,00	Específica	190,57	0,00	0,00	190,57	0	0,00
	2008	111 02 99	1	2008	113,54	100,00	Específica	113,54	0,00	0,00	113,54	0	0,00
	2008	111 04 03	1	2008	300,15	100,00	Específica	300,15	0,00	0,00	300,15	0	0,00
	2008	111 04 04	1	2008	5.951,86	20,00	Geral	5.951,86	0,00	0,00	5.951,86	0	0,00
	2008	112 01 02	1	2008	4.501,69	25,00	Geral	4.501,69	0,00	0,00	4.501,69	0	0,00
	2008	112 01 99	3	2008	1.001,28	25,00	Geral	1.001,28	0,00	0,00	1.001,28	0	0,00
	2008	112 01 99	5	2008	666,36	100,00	Específica	666,36	0,00	0,00	666,36	0	0,00
	2008	112 03 04	1	2008	2.125,83	20,00	Geral	2.125,83	0,00	0,00	2.125,83	0	0,00
	2008	112 03 99	2	2008	0,00	20,00	Geral	0,00	0,00	0,00	0,00	5	0,00
	2008	118 03 02	1	2008	63.565,02	16,67	Específica	54.487,87	0,00	9.077,15	63.565,02	0	0,00
	2008	118 04 01	1	2008	16.210,96	10,00	Geral	9.726,60	0,00	1.621,10	11.347,70	3	4.863,26
	2008	118 07 99	1	2008	251,74	100,00	Específica	251,74	0,00	0,00	251,74	0	0,00
	2008	118 07 99	4	2008	1.631,24	12,50	Geral	1.223,52	0,00	203,92	1.427,44	1	203,80
	2008	106 05 03	1	2008	100.000,00	0,00	Geral	0,00	0,00	0,00	0,00	0	100.000,00
	2008	106 05 05	1	2008	95,73	0,00	Geral	0,00	0,00	0,00	0,00	0	95,73
	2008	106 05 06	2039	2008	38.253,99	0,00	Geral	0,00	0,00	0,00	0,00	0	38.253,99

Município de Cascais

Mapa síntese por conta

Ano: 2014

Classificação patrimonial	Ano início utilização	GH	Nº de bens	Ano económico	Valor bruto	Taxa	Tipo de Taxa	Amortizações de exercícios anteriores	Amortizações extraordinárias	Amortizações do exercício	Amortizações acumuladas	Anos de vida esperada	Valor patrimonial líquido
423													
	2008	106 05 99	194	2008	3.438,67	0,00	Geral	0,00	0,00	0,00	0,00	0	3.438,67
	2008	110 25 04	1	2008	527,95	25,00	Geral	527,95	0,00	0,00	527,95	0	0,00
	2008	110 25 04	1	2008	85,96	100,00	Específica	85,96	0,00	0,00	85,96	0	0,00
	2008	115 01 01	3	2008	2.847,50	12,50	Geral	2.491,59	0,00	355,91	2.847,50	0	0,00
	2008	104 03 07	1	2008	1.181,68	20,00	Geral	1.181,68	0,00	0,00	1.181,68	0	0,00
	2008	105 01 99	3	2008	391,92	100,00	Específica	391,92	0,00	0,00	391,92	0	0,00
	2008	113 02 08	1	2008	185,05	100,00	Específica	185,05	0,00	0,00	185,05	0	0,00
	2008	113 01 06	4	2008	523,44	100,00	Específica	523,44	0,00	0,00	523,44	0	0,00
	2009	101 01 01	3	2009	38.341,29	12,50	Geral	23.963,35	0,00	4.792,67	28.756,02	2	9.585,27
	2009	101 01 02	3	2009	6.156,87	25,00	Geral	6.156,87	0,00	0,00	6.156,87	0	0,00
	2009	101 01 02	1	2009	42,86	100,00	Específica	42,86	0,00	0,00	42,86	0	0,00
	2009	101 01 04	1	2009	4.994,11	25,00	Geral	4.994,11	0,00	0,00	4.994,11	0	0,00
	2009	101 01 13	2	2009	1.512,41	25,00	Geral	1.512,41	0,00	0,00	1.512,41	0	0,00
	2009	101 01 13	2	2009	437,88	100,00	Específica	437,88	0,00	0,00	437,88	0	0,00
	2009	101 01 16	1	2009	1.301,78	25,00	Geral	1.301,78	0,00	0,00	1.301,78	0	0,00
	2009	101 01 21	1	2009	614,97	25,00	Geral	614,97	0,00	0,00	614,97	0	0,00
	2009	102 01 04	27	2009	9.452,97	14,28	Geral	6.750,00	0,00	1.350,00	8.100,00	1	1.352,97
	2009	102 01 04	1	2009	0,00	14,28	Geral	0,00	0,00	0,00	0,00	7	0,00
	2009	102 01 08	1	2009	0,00	12,50	Geral	0,00	0,00	0,00	0,00	8	0,00
	2009	102 01 19	1	2009	3.868,97	12,50	Geral	2.418,10	0,00	483,62	2.901,72	2	967,25

Município de Cascais

Mapa síntese por conta

Ano: 2014

Classificação patrimonial	Ano início utilização	GH	Nº de bens	Ano económico	Valor bruto	Taxa	Tipo de Taxa	Amortizações de exercícios anteriores	Amortizações extraordinárias	Amortizações do exercício	Amortizações acumuladas	Anos de vida esperada	Valor patrimonial líquido
423													
	2009	103 01 01	2	2009	347,94	100,00	Específica	347,94	0,00	0,00	347,94	0	0,00
	2009	103 01 01	8	2009	9.704,19	12,50	Geral	6.065,15	0,00	1.213,03	7.278,18	2	2.426,01
	2009	103 01 05	88	2009	8.944,80	100,00	Específica	8.944,80	0,00	0,00	8.944,80	0	0,00
	2009	103 01 06	1	2009	54,95	100,00	Específica	54,95	0,00	0,00	54,95	0	0,00
	2009	103 01 08	1	2009	0,00	12,50	Geral	0,00	0,00	0,00	0,00	8	0,00
	2009	103 01 10	15	2009	1.554,10	100,00	Específica	1.554,10	0,00	0,00	1.554,10	0	0,00
	2009	103 01 10	11	2009	6.103,35	12,50	Geral	3.814,80	0,00	762,96	4.577,76	2	1.525,59
	2009	103 01 11	1	2009	0,00	12,50	Geral	0,00	0,00	0,00	0,00	8	0,00
	2009	103 01 99	2	2009	0,00	12,50	Geral	0,00	0,00	0,00	0,00	8	0,00
	2009	103 03 01	2	2009	3.337,53	20,00	Geral	3.337,53	0,00	0,00	3.337,53	0	0,00
	2009	103 03 01	1	2009	165,70	100,00	Específica	165,70	0,00	0,00	165,70	0	0,00
	2009	104 06 12	1	2009	364,51	20,00	Geral	364,51	0,00	0,00	364,51	0	0,00
	2009	104 06 19	3	2009	2.600,94	20,00	Geral	2.600,94	0,00	0,00	2.600,94	0	0,00
	2009	104 06 19	18	2009	2.305,35	100,00	Específica	2.305,35	0,00	0,00	2.305,35	0	0,00
	2009	104 06 26	1	2009	402,37	20,00	Geral	402,37	0,00	0,00	402,37	0	0,00
	2009	104 06 27	1	2009	887,58	20,00	Geral	887,58	0,00	0,00	887,58	0	0,00
	2009	104 07 06	1	2009	94,68	100,00	Específica	94,68	0,00	0,00	94,68	0	0,00
	2009	202 07 04	1	2009	94.771,00	7,14	Geral	33.833,25	0,00	6.766,65	40.599,90	8	54.171,10
	2009	104 09 01	1	2009	337,28	12,50	Geral	210,80	0,00	42,16	252,96	2	84,32
	2009	105 06 03	1	2009	1.774,68	20,00	Geral	1.774,68	0,00	0,00	1.774,68	0	0,00

Município de Cascais

Mapa síntese por conta

Ano: 2014

Classificação patrimonial	Ano início utilização	GH	Nº de bens	Ano económico	Valor bruto	Taxa	Tipo de Taxa	Amortizações de exercícios anteriores	Amortizações extraordinárias	Amortizações do exercício	Amortizações acumuladas	Anos de vida esperada	Valor patrimonial líquido
423													
	2009	105 06 04	5	2009	381,17	100,00	Específica	381,17	0,00	0,00	381,17	0	0,00
	2009	105 06 04	1	2009	1.175,86	14,28	Geral	839,55	0,00	167,91	1.007,46	1	168,40
	2009	105 06 06	66	2009	6.432,22	100,00	Específica	6.432,22	0,00	0,00	6.432,22	0	0,00
	2009	105 06 06	3	2009	3.839,88	12,50	Geral	2.399,90	0,00	479,98	2.879,88	2	960,00
	2009	105 06 06	1	2009	0,00	12,50	Geral	0,00	0,00	0,00	0,00	8	0,00
	2009	105 06 08	1	2009	48,20	100,00	Específica	48,20	0,00	0,00	48,20	0	0,00
	2009	105 06 08	1	2009	325,35	14,28	Geral	232,30	0,00	46,46	278,76	1	46,59
	2009	105 06 15	2	2009	3.455,64	12,50	Geral	2.159,80	0,00	431,96	2.591,76	2	863,88
	2009	105 06 20	1	2009	224,85	100,00	Específica	224,85	0,00	0,00	224,85	0	0,00
	2009	105 06 20	1	2009	1.775,16	14,28	Geral	1.267,45	0,00	253,49	1.520,94	1	254,22
	2009	106 01 03	1	2009	678,36	12,50	Geral	424,00	0,00	84,80	508,80	2	169,56
	2009	206 04 99	1	2009	90.958,40	12,50	Específica	44.382,78	0,00	9.315,12	53.697,90	4	37.260,50
	2009	106 01 99	15	2009	2.999,68	100,00	Específica	2.999,68	0,00	0,00	2.999,68	0	0,00
	2009	106 01 99	1	2009	285,09	12,50	Geral	178,20	0,00	35,64	213,84	2	71,25
	2009	106 01 99	5	2009	0,00	12,50	Geral	0,00	0,00	0,00	0,00	8	0,00
	2009	106 02 03	67	2009	26.316,53	12,50	Geral	16.448,65	0,00	3.289,73	19.738,38	2	6.578,15
	2009	106 02 06	276	2009	10.195,48	100,00	Específica	10.195,48	0,00	0,00	10.195,48	0	0,00
	2009	106 02 06	3	2009	0,00	12,50	Geral	0,00	0,00	0,00	0,00	8	0,00
	2009	106 02 10	1	2009	121,20	100,00	Específica	121,20	0,00	0,00	121,20	0	0,00
	2009	106 02 10	4	2009	1.944,65	12,50	Geral	1.215,40	0,00	243,08	1.458,48	2	486,17

Município de Cascais

Mapa síntese por conta

Ano: 2014

Classificação patrimonial	Ano início utilização	GH	Nº de bens	Ano económico	Valor bruto	Taxa	Tipo de Taxa	Amortizações de exercícios anteriores	Amortizações extraordinárias	Amortizações do exercício	Amortizações acumuladas	Anos de vida esperada	Valor patrimonial líquido
423													
	2009	106 02 12	2	2009	1.229,94	12,50	Geral	768,70	0,00	153,74	922,44	2	307,50
	2009	106 02 13	15	2009	184,61	100,00	Específica	184,61	0,00	0,00	184,61	0	0,00
	2009	106 02 13	2	2009	1.831,09	12,50	Geral	1.144,45	0,00	228,89	1.373,34	2	457,75
	2009	106 02 15	32	2009	5.198,83	100,00	Específica	5.198,83	0,00	0,00	5.198,83	0	0,00
	2009	106 02 17	5	2009	851,50	100,00	Específica	851,50	0,00	0,00	851,50	0	0,00
	2009	106 02 99	343	2009	31.543,55	100,00	Específica	31.543,55	0,00	0,00	31.543,55	0	0,00
	2009	106 02 99	91	2009	106.650,45	12,50	Geral	66.656,50	0,00	13.331,30	79.987,80	2	26.662,65
	2009	106 02 99	8	2009	351,06	12,50	Geral	175,64	0,00	43,91	219,55	3	131,51
	2009	106 02 99	33	2009	0,00	12,50	Geral	0,00	0,00	0,00	0,00	8	0,00
	2009	106 03 01	6	2009	1.259,46	100,00	Específica	1.259,46	0,00	0,00	1.259,46	0	0,00
	2009	106 03 01	4	2009	3.185,71	14,28	Geral	2.274,55	0,00	454,91	2.729,46	1	456,25
	2009	106 03 03	12	2009	2.185,68	100,00	Específica	2.185,68	0,00	0,00	2.185,68	0	0,00
	2009	106 03 03	11	2009	9.928,50	14,28	Geral	7.088,90	0,00	1.417,78	8.506,68	1	1.421,82
	2009	106 03 03	2	2009	0,00	14,28	Geral	0,00	0,00	0,00	0,00	7	0,00
	2009	106 03 07	4	2009	284,04	100,00	Específica	284,04	0,00	0,00	284,04	0	0,00
	2009	106 03 11	1	2009	1.192,91	20,00	Geral	1.192,91	0,00	0,00	1.192,91	0	0,00
	2009	106 03 11	1	2009	142,01	100,00	Específica	142,01	0,00	0,00	142,01	0	0,00
	2009	106 03 12	2	2009	6.351,07	20,00	Geral	6.351,07	0,00	0,00	6.351,07	0	0,00
	2009	106 03 12	4	2009	784,10	100,00	Específica	784,10	0,00	0,00	784,10	0	0,00
	2009	106 03 12	1	2009	0,00	20,00	Geral	0,00	0,00	0,00	0,00	5	0,00

Município de Cascais

Mapa síntese por conta

Ano: 2014

Classificação patrimonial	Ano início utilização	GH	Nº de bens	Ano económico	Valor bruto	Taxa	Tipo de Taxa	Amortizações de exercícios anteriores	Amortizações extraordinárias	Amortizações do exercício	Amortizações acumuladas	Anos de vida esperada	Valor patrimonial líquido
423													
	2009	106 03 14	14	2009	23.707,78	14,28	Geral	16.927,25	0,00	3.385,45	20.312,70	1	3.395,08
	2009	106 03 14	1	2009	5.209,00	25,00	Específica	3.615,93	0,00	796,53	4.412,46	1	796,54
	2009	106 03 14	1	2009	0,00	14,28	Geral	0,00	0,00	0,00	0,00	2	0,00
	2009	106 03 15	2	2009	236,65	100,00	Específica	236,65	0,00	0,00	236,65	0	0,00
	2009	106 03 15	1	2009	0,00	20,00	Geral	0,00	0,00	0,00	0,00	5	0,00
	2009	106 03 17	1	2009	66,71	100,00	Específica	66,71	0,00	0,00	66,71	0	0,00
	2009	106 03 17	1	2009	4.603,57	14,28	Geral	3.286,95	0,00	657,39	3.944,34	1	659,23
	2009	106 03 18	2	2009	394,94	100,00	Específica	394,94	0,00	0,00	394,94	0	0,00
	2009	106 03 18	11	2009	10.597,03	14,28	Geral	7.566,30	0,00	1.513,26	9.079,56	1	1.517,47
	2009	106 03 99	104	2009	18.505,12	100,00	Específica	18.505,12	0,00	0,00	18.505,12	0	0,00
	2009	106 03 99	28	2009	24.231,00	14,28	Geral	17.300,95	0,00	3.460,19	20.761,14	1	3.469,86
	2009	106 03 99	1	2009	0,00	14,28	Geral	0,00	0,00	0,00	0,00	7	0,00
	2009	106 04 53	16	2009	2.417,64	100,00	Específica	2.417,64	0,00	0,00	2.417,64	0	0,00
	2009	106 04 53	5	2009	1.734,35	12,50	Geral	1.083,95	0,00	216,79	1.300,74	2	433,61
	2009	106 04 53	3	2009	0,00	12,50	Geral	0,00	0,00	0,00	0,00	8	0,00
	2009	107 01 02	29	2009	4.124,37	100,00	Específica	4.124,37	0,00	0,00	4.124,37	0	0,00
	2009	107 01 02	5	2009	3.724,44	12,50	Geral	2.327,80	0,00	465,56	2.793,36	2	931,08
	2009	107 01 03	7	2009	1.136,08	100,00	Específica	1.136,08	0,00	0,00	1.136,08	0	0,00
	2009	107 01 07	42	2009	548,46	100,00	Específica	548,46	0,00	0,00	548,46	0	0,00
	2009	107 01 07	195	2009	62.618,40	12,50	Geral	39.136,50	0,00	7.827,30	46.963,80	2	15.654,60

Município de Cascais

Mapa síntese por conta

Ano: 2014

Classificação patrimonial	Ano início utilização	GH	Nº de bens	Ano económico	Valor bruto	Taxa	Tipo de Taxa	Amortizações de exercícios anteriores	Amortizações extraordinárias	Amortizações do exercício	Amortizações acumuladas	Anos de vida esperada	Valor patrimonial líquido
423													
	2009	107 01 07	1	2009	0,00	12,50	Geral	0,00	0,00	0,00	0,00	8	0,00
	2009	107 01 99	26	2009	1.119,08	100,00	Específica	1.119,08	0,00	0,00	1.119,08	0	0,00
	2009	107 01 99	7	2009	2.287,05	12,50	Geral	1.429,35	0,00	285,87	1.715,22	2	571,83
	2009	107 01 99	3	2009	0,00	12,50	Geral	0,00	0,00	0,00	0,00	8	0,00
	2009	107 02 16	1	2009	0,00	33,33	Geral	0,00	0,00	0,00	0,00	0	0,00
	2009	107 02 16	138	2009	23.657,69	100,00	Específica	23.657,69	0,00	0,00	23.657,69	0	0,00
	2009	107 04 01	1	2009	130,18	100,00	Específica	130,18	0,00	0,00	130,18	0	0,00
	2009	107 04 01	3	2009	3.163,32	12,50	Geral	1.977,15	0,00	395,43	2.372,58	2	790,74
	2009	107 04 04	9	2009	2.708,07	12,50	Geral	1.692,70	0,00	338,54	2.031,24	2	676,83
	2009	107 04 11	8	2009	847,36	100,00	Específica	847,36	0,00	0,00	847,36	0	0,00
	2009	107 05 02	29	2009	2.144,96	100,00	Específica	2.144,96	0,00	0,00	2.144,96	0	0,00
	2009	107 06 02	5	2009	1.113,42	100,00	Específica	1.113,42	0,00	0,00	1.113,42	0	0,00
	2009	107 06 04	1	2009	40,24	100,00	Específica	40,24	0,00	0,00	40,24	0	0,00
	2009	107 06 04	9	2009	8.116,01	12,50	Geral	5.072,55	0,00	1.014,51	6.087,06	2	2.028,95
	2009	107 06 04	2	2009	0,00	12,50	Geral	0,00	0,00	0,00	0,00	8	0,00
	2009	107 06 05	2	2009	4.469,84	12,50	Geral	2.793,65	0,00	558,73	3.352,38	2	1.117,46
	2009	107 08 01	1	2009	568,05	20,00	Geral	568,05	0,00	0,00	568,05	0	0,00
	2009	108 01 99	9	2009	1.385,16	100,00	Específica	1.385,16	0,00	0,00	1.385,16	0	0,00
	2009	108 01 99	4	2009	3.861,11	12,50	Geral	2.413,20	0,00	482,64	2.895,84	2	965,27
	2009	108 05 02	45	2009	509,26	100,00	Específica	509,26	0,00	0,00	509,26	0	0,00

Município de Cascais

Mapa síntese por conta

Ano: 2014

Classificação patrimonial	Ano início utilização	GH	Nº de bens	Ano económico	Valor bruto	Taxa	Tipo de Taxa	Amortizações de exercícios anteriores	Amortizações extraordinárias	Amortizações do exercício	Amortizações acumuladas	Anos de vida esperada	Valor patrimonial líquido
423													
	2009	108 05 03	1	2009	23,25	100,00	Específica	23,25	0,00	0,00	23,25	0	0,00
	2009	108 05 99	1	2009	8,39	100,00	Específica	8,39	0,00	0,00	8,39	0	0,00
	2009	109 02 04	2	2009	345,56	100,00	Específica	345,56	0,00	0,00	345,56	0	0,00
	2009	110 15 01	1	2009	235,50	100,00	Específica	235,50	0,00	0,00	235,50	0	0,00
	2009	110 15 99	1	2009	52,07	100,00	Específica	52,07	0,00	0,00	52,07	0	0,00
	2009	110 16 07	1	2009	3.472,21	14,28	Geral	2.479,15	0,00	495,83	2.974,98	1	497,23
	2009	111 02 01	1	2009	292,38	25,00	Geral	292,38	0,00	0,00	292,38	0	0,00
	2009	111 02 02	1	2009	3.858,93	20,00	Geral	3.858,93	0,00	0,00	3.858,93	0	0,00
	2009	111 02 02	1	2009	63.648,64	100,00	Específica	63.648,64	0,00	0,00	63.648,64	0	0,00
	2009	111 04 03	1	2009	6.756,25	12,50	Geral	4.222,65	0,00	844,53	5.067,18	2	1.689,07
	2009	112 03 99	2	2009	3.933,92	20,00	Geral	3.933,92	0,00	0,00	3.933,92	0	0,00
	2009	116 01 39	2	2009	825,30	12,50	Geral	515,85	0,00	103,17	619,02	2	206,28
	2009	118 07 99	6	2009	1.627,49	100,00	Específica	1.627,49	0,00	0,00	1.627,49	0	0,00
	2009	118 07 99	2	2009	2.094,40	12,50	Geral	1.309,00	0,00	261,80	1.570,80	2	523,60
	2009	106 05 06	3543	2009	39.925,04	0,00	Geral	0,00	0,00	0,00	0,00	0	39.925,04
	2009	110 22 05	1	2009	1.882,89	20,00	Geral	1.882,89	0,00	0,00	1.882,89	0	0,00
	2009	104 05 24	2	2009	1.727,82	20,00	Geral	1.727,82	0,00	0,00	1.727,82	0	0,00
	2009	104 05 99	1	2009	94,68	100,00	Específica	94,68	0,00	0,00	94,68	0	0,00
	2009	105 01 11	1	2009	3.166,28	14,28	Geral	2.260,70	0,00	452,14	2.712,84	1	453,44
	2009	105 03 02	2	2009	191,67	100,00	Específica	191,67	0,00	0,00	191,67	0	0,00

Município de Cascais

Mapa síntese por conta

Ano: 2014

Classificação patrimonial	Ano início utilização	GH	Nº de bens	Ano económico	Valor bruto	Taxa	Tipo de Taxa	Amortizações de exercícios anteriores	Amortizações extraordinárias	Amortizações do exercício	Amortizações acumuladas	Anos de vida esperada	Valor patrimonial líquido
423													
	2009	105 04 01	1	2009	30,69	100,00	Específica	30,69	0,00	0,00	30,69	0	0,00
	2009	105 04 99	1	2009	22,74	100,00	Específica	22,74	0,00	0,00	22,74	0	0,00
	2009	105 04 99	3	2009	1.029,12	12,50	Geral	643,20	0,00	128,64	771,84	2	257,28
	2009	113 01 99	3	2009	1.081,38	25,00	Geral	1.081,38	0,00	0,00	1.081,38	0	0,00
	2010	101 01 01	1	2010	4.610,42	12,50	Geral	2.305,20	0,00	576,30	2.881,50	3	1.728,92
	2010	101 01 20	1	2010	1.024,07	25,00	Geral	1.024,07	0,00	0,00	1.024,07	0	0,00
	2010	101 01 21	3	2010	2.330,98	25,00	Geral	2.330,98	0,00	0,00	2.330,98	0	0,00
	2010	102 01 09	23	2010	28.281,18	14,28	Geral	16.154,36	0,00	4.038,59	20.192,95	2	8.088,23
	2010	103 01 01	10	2010	2.390,18	100,00	Específica	2.390,18	0,00	0,00	2.390,18	0	0,00
	2010	103 01 01	28	2010	18.615,88	12,50	Geral	9.308,00	0,00	2.327,00	11.635,00	3	6.980,88
	2010	103 01 02	8	2010	958,48	100,00	Específica	958,48	0,00	0,00	958,48	0	0,00
	2010	103 01 02	18	2010	7.066,58	12,50	Geral	3.533,24	0,00	883,31	4.416,55	3	2.650,03
	2010	103 01 04	5	2010	592,02	100,00	Específica	592,02	0,00	0,00	592,02	0	0,00
	2010	103 01 05	364	2010	9.947,75	100,00	Específica	9.947,75	0,00	0,00	9.947,75	0	0,00
	2010	103 01 05	2	2010	1.265,42	12,50	Geral	632,72	0,00	158,18	790,90	3	474,52
	2010	103 01 08	7	2010	6.213,97	12,50	Geral	3.106,92	0,00	776,73	3.883,65	3	2.330,32
	2010	103 01 10	152	2010	6.528,12	100,00	Específica	6.528,12	0,00	0,00	6.528,12	0	0,00
	2010	103 01 10	3	2010	1.981,74	12,50	Geral	990,88	0,00	247,72	1.238,60	3	743,14
	2010	103 01 11	1	2010	211,18	100,00	Específica	211,18	0,00	0,00	211,18	0	0,00
	2010	103 01 11	6	2010	2.018,42	12,50	Geral	1.009,20	0,00	252,30	1.261,50	3	756,92

Município de Cascais

Mapa síntese por conta

Ano: 2014

Classificação patrimonial	Ano início utilização	GH	Nº de bens	Ano económico	Valor bruto	Taxa	Tipo de Taxa	Amortizações de exercícios anteriores	Amortizações extraordinárias	Amortizações do exercício	Amortizações acumuladas	Anos de vida esperada	Valor patrimonial líquido
423													
	2010	103 01 12	9	2010	1.038,16	100,00	Específica	1.038,16	0,00	0,00	1.038,16	0	0,00
	2010	103 01 13	6	2010	1.333,94	100,00	Específica	1.333,94	0,00	0,00	1.333,94	0	0,00
	2010	103 01 13	1	2010	621,07	12,50	Geral	310,52	0,00	77,63	388,15	3	232,92
	2010	104 06 19	4	2010	541,76	100,00	Específica	541,76	0,00	0,00	541,76	0	0,00
	2010	104 07 06	3	2010	529,90	100,00	Específica	529,90	0,00	0,00	529,90	0	0,00
	2010	105 06 01	1	2010	2.670,08	14,28	Geral	1.525,16	0,00	381,29	1.906,45	2	763,63
	2010	105 06 03	1	2010	2.152,90	20,00	Geral	1.722,32	0,00	430,58	2.152,90	0	0,00
	2010	105 06 06	7	2010	694,63	100,00	Específica	694,63	0,00	0,00	694,63	0	0,00
	2010	105 06 06	1	2012	271,84	100,00	Específica	271,84	0,00	0,00	271,84	0	0,00
	2010	105 06 06	18	2010	20.680,80	12,50	Geral	10.340,48	0,00	2.585,12	12.925,60	3	7.755,20
	2010	105 06 06	6	2012	9.566,19	12,50	Geral	4.783,12	0,00	1.195,78	5.978,90	3	3.587,29
	2010	105 06 07	2	2010	8.190,66	25,00	Geral	8.190,66	0,00	0,00	8.190,66	0	0,00
	2010	105 06 08	6	2010	471,51	100,00	Específica	471,51	0,00	0,00	471,51	0	0,00
	2010	105 06 08	11	2010	11.516,24	14,28	Geral	6.578,08	0,00	1.644,52	8.222,60	2	3.293,64
	2010	105 06 08	3	2012	2.136,95	14,28	Geral	1.220,64	0,00	305,16	1.525,80	2	611,15
	2010	105 06 18	3	2010	5.087,61	12,50	Geral	2.543,76	0,00	635,94	3.179,70	3	1.907,91
	2010	105 06 20	2	2010	1.599,65	14,28	Geral	913,72	0,00	228,43	1.142,15	2	457,50
	2010	106 01 02	2	2010	229,61	100,00	Específica	229,61	0,00	0,00	229,61	0	0,00
	2010	106 01 02	1	2010	336,00	12,50	Geral	168,00	0,00	42,00	210,00	3	126,00
	2010	106 01 03	2	2010	751,48	12,50	Geral	375,76	0,00	93,94	469,70	3	281,78

Município de Cascais

Mapa síntese por conta

Ano: 2014

Classificação patrimonial	Ano início utilização	GH	Nº de bens	Ano económico	Valor bruto	Taxa	Tipo de Taxa	Amortizações de exercícios anteriores	Amortizações extraordinárias	Amortizações do exercício	Amortizações acumuladas	Anos de vida esperada	Valor patrimonial líquido
423													
	2010	106 01 04	4	2010	9.201,11	12,50	Geral	4.600,52	0,00	1.150,13	5.750,65	3	3.450,46
	2010	106 01 21	2	2010	143,12	100,00	Específica	143,12	0,00	0,00	143,12	0	0,00
	2010	106 01 99	25	2010	1.154,88	100,00	Específica	1.154,88	0,00	0,00	1.154,88	0	0,00
	2010	106 01 99	7	2010	13.498,35	12,50	Geral	6.749,24	0,00	1.687,31	8.436,55	3	5.061,80
	2010	106 02 03	8	2010	3.565,82	12,50	Geral	1.783,00	0,00	445,75	2.228,75	3	1.337,07
	2010	106 02 06	34	2010	722,16	12,50	Geral	722,16	0,00	0,00	722,16	0	0,00
	2010	106 02 06	851	2010	20.213,94	100,00	Específica	20.213,94	0,00	0,00	20.213,94	0	0,00
	2010	106 02 12	19	2010	1.926,91	100,00	Específica	1.926,91	0,00	0,00	1.926,91	0	0,00
	2010	106 02 15	6	2010	1.535,03	100,00	Específica	1.535,03	0,00	0,00	1.535,03	0	0,00
	2010	106 02 15	1	2010	479,62	12,50	Geral	239,80	0,00	59,95	299,75	3	179,87
	2010	106 02 16	1	2010	1.206,62	12,50	Geral	603,32	0,00	150,83	754,15	3	452,47
	2010	106 02 17	6	2010	1.145,34	100,00	Específica	1.145,34	0,00	0,00	1.145,34	0	0,00
	2010	106 02 17	1	2010	0,00	12,50	Geral	0,00	0,00	0,00	0,00	4	0,00
	2010	106 02 99	29	2010	4.980,96	12,50	Geral	4.980,96	0,00	0,00	4.980,96	0	0,00
	2010	106 02 99	1147	2010	92.610,70	100,00	Específica	92.610,70	0,00	0,00	92.610,70	0	0,00
	2010	106 02 99	4	2010	2.230,37	12,50	Geral	1.394,00	0,00	278,80	1.672,80	2	557,57
	2010	106 02 99	21	2010	8.807,52	12,50	Geral	4.403,88	0,00	1.100,97	5.504,85	3	3.302,67
	2010	106 03 05	1	2010	119,24	100,00	Específica	119,24	0,00	0,00	119,24	0	0,00
	2010	106 03 11	1	2010	0,00	20,00	Geral	0,00	0,00	0,00	0,00	5	0,00
	2010	106 03 12	1	2010	49,59	100,00	Específica	49,59	0,00	0,00	49,59	0	0,00

Município de Cascais

Mapa síntese por conta

Ano: 2014

Classificação patrimonial	Ano início utilização	GH	Nº de bens	Ano económico	Valor bruto	Taxa	Tipo de Taxa	Amortizações de exercícios anteriores	Amortizações extraordinárias	Amortizações do exercício	Amortizações acumuladas	Anos de vida esperada	Valor patrimonial líquido
423													
	2010	106 03 15	10	2010	1.342,20	100,00	Específica	1.342,20	0,00	0,00	1.342,20	0	0,00
	2010	106 03 18	9	2010	4.123,53	14,28	Geral	2.355,40	0,00	588,85	2.944,25	2	1.179,28
	2010	106 03 99	4	2010	546,81	100,00	Específica	546,81	0,00	0,00	546,81	0	0,00
	2010	106 04 11	1	2010	114,92	100,00	Específica	114,92	0,00	0,00	114,92	0	0,00
	2010	106 04 53	1	2010	0,00	12,50	Geral	0,00	0,00	0,00	0,00	8	0,00
	2010	106 06 25	1	2010	3.089,69	0,00	Geral	0,00	0,00	0,00	0,00	0	3.089,69
	2010	107 01 02	22	2010	3.928,69	100,00	Específica	3.928,69	0,00	0,00	3.928,69	0	0,00
	2010	107 01 02	3	2010	12.889,14	12,50	Geral	6.444,56	0,00	1.611,14	8.055,70	3	4.833,44
	2010	107 01 03	2	2010	381,78	100,00	Específica	381,78	0,00	0,00	381,78	0	0,00
	2010	107 01 04	3	2010	463,53	100,00	Específica	463,53	0,00	0,00	463,53	0	0,00
	2010	107 01 06	19	2010	1.523,52	100,00	Específica	1.523,52	0,00	0,00	1.523,52	0	0,00
	2010	107 01 06	1	2010	0,00	12,50	Geral	0,00	0,00	0,00	0,00	8	0,00
	2010	107 01 07	269	2010	4.757,07	100,00	Específica	4.757,07	0,00	0,00	4.757,07	0	0,00
	2010	107 01 15	1	2010	206,29	100,00	Específica	206,29	0,00	0,00	206,29	0	0,00
	2010	107 01 15	1	2010	315,09	12,50	Geral	157,56	0,00	39,39	196,95	3	118,14
	2010	107 01 20	93	2010	3.752,89	100,00	Específica	3.752,89	0,00	0,00	3.752,89	0	0,00
	2010	107 01 21	4	2010	34,80	100,00	Específica	34,80	0,00	0,00	34,80	0	0,00
	2010	107 01 22	88	2010	4.422,08	100,00	Específica	4.422,08	0,00	0,00	4.422,08	0	0,00
	2010	107 01 22	270	2010	0,00	12,50	Geral	0,00	0,00	0,00	0,00	8	0,00
	2010	107 01 23	4	2010	457,04	100,00	Específica	457,04	0,00	0,00	457,04	0	0,00

Município de Cascais

Mapa síntese por conta

Ano: 2014

Classificação patrimonial	Ano início utilização	GH	Nº de bens	Ano económico	Valor bruto	Taxa	Tipo de Taxa	Amortizações de exercícios anteriores	Amortizações extraordinárias	Amortizações do exercício	Amortizações acumuladas	Anos de vida esperada	Valor patrimonial líquido
423													
	2010	107 01 24	10	2010	1.561,01	100,00	Específica	1.561,01	0,00	0,00	1.561,01	0	0,00
	2010	107 01 26	1	2010	206,88	100,00	Específica	206,88	0,00	0,00	206,88	0	0,00
	2010	107 01 99	48	2010	1.318,39	100,00	Específica	1.318,39	0,00	0,00	1.318,39	0	0,00
	2010	107 01 99	3	2010	1.234,09	12,50	Geral	617,04	0,00	154,26	771,30	3	462,79
	2010	107 02 12	3	2010	1.789,22	25,00	Geral	1.789,22	0,00	0,00	1.789,22	0	0,00
	2010	107 02 16	6	2010	1.980,71	33,33	Geral	1.980,71	0,00	0,00	1.980,71	0	0,00
	2010	107 02 16	138	2010	23.682,50	100,00	Específica	23.682,50	0,00	0,00	23.682,50	0	0,00
	2010	107 02 20	2	2010	183,88	100,00	Específica	183,88	0,00	0,00	183,88	0	0,00
	2010	107 02 99	6	2010	215,84	100,00	Específica	215,84	0,00	0,00	215,84	0	0,00
	2010	107 03 03	2	2010	364,23	100,00	Específica	364,23	0,00	0,00	364,23	0	0,00
	2010	107 04 01	1	2010	802,46	12,50	Geral	401,24	0,00	100,31	501,55	3	300,91
	2010	107 04 07	1	2010	11.005,09	12,50	Geral	5.502,56	0,00	1.375,64	6.878,20	3	4.126,89
	2010	107 06 04	4	2010	348,61	100,00	Específica	348,61	0,00	0,00	348,61	0	0,00
	2010	107 06 04	2	2010	918,68	12,50	Geral	459,36	0,00	114,84	574,20	3	344,48
	2010	107 06 99	1	2013	0,00	14,28	Geral	0,00	0,00	0,00	0,00	7	0,00
	2010	107 08 01	3	2010	290,88	100,00	Específica	290,88	0,00	0,00	290,88	0	0,00
	2010	107 08 01	2	2010	0,00	20,00	Geral	0,00	0,00	0,00	0,00	5	0,00
	2010	108 02 01	4	2010	4.017,20	20,00	Geral	3.213,76	0,00	803,44	4.017,20	0	0,00
	2010	108 05 02	75	2010	2.090,40	100,00	Específica	2.090,40	0,00	0,00	2.090,40	0	0,00
	2010	109 02 04	3	2010	216,51	100,00	Específica	216,51	0,00	0,00	216,51	0	0,00

Município de Cascais

Mapa síntese por conta

Ano: 2014

Classificação patrimonial	Ano início utilização	GH	Nº de bens	Ano económico	Valor bruto	Taxa	Tipo de Taxa	Amortizações de exercícios anteriores	Amortizações extraordinárias	Amortizações do exercício	Amortizações acumuladas	Anos de vida esperada	Valor patrimonial líquido
423													
	2010	110 20 01	1	2010	11.267,19	12,50	Geral	5.633,60	0,00	1.408,40	7.042,00	3	4.225,19
	2010	110 20 03	4	2010	216,44	100,00	Específica	216,44	0,00	0,00	216,44	0	0,00
	2010	111 01 01	1	2010	4.722,25	12,50	Geral	2.361,12	0,00	590,28	2.951,40	3	1.770,85
	2010	111 02 01	1	2010	222,00	100,00	Específica	222,00	0,00	0,00	222,00	0	0,00
	2010	111 02 01	1	2010	0,00	25,00	Geral	0,00	0,00	0,00	0,00	4	0,00
	2010	111 02 02	3	2010	4.474,08	20,00	Geral	3.579,24	0,00	894,84	4.474,08	0	0,00
	2010	111 02 99	2	2010	0,00	25,00	Geral	0,00	0,00	0,00	0,00	4	0,00
	2010	111 03 05	1	2010	4.750,83	14,28	Geral	2.713,68	0,00	678,42	3.392,10	2	1.358,73
	2010	111 04 02	1	2010	788,30	14,29	Específica	361,61	0,00	106,73	468,34	3	319,96
	2010	112 03 99	3	2010	3.212,90	20,00	Geral	2.570,32	0,00	642,58	3.212,90	0	0,00
	2010	117 01 04	1	2010	124,62	100,00	Específica	124,62	0,00	0,00	124,62	0	0,00
	2010	118 03 02	1	2010	1.131,54	16,67	Específica	591,24	0,00	180,17	771,41	2	360,13
	2010	118 07 01	1	2010	11.255,16	20,00	Geral	9.004,12	0,00	2.251,04	11.255,16	0	0,00
	2010	118 07 03	14	2010	4.384,25	25,00	Geral	4.384,25	0,00	0,00	4.384,25	0	0,00
	2010	118 08 06	1	2010	9.187,26	33,33	Geral	9.187,26	0,00	0,00	9.187,26	0	0,00
	2010	106 05 06	195	2010	2.991,65	0,00	Geral	0,00	0,00	0,00	0,00	0	2.991,65
	2010	107 05 08	1	2012	511,53	12,50	Geral	255,76	0,00	63,94	319,70	3	191,83
	2010	110 18 99	1	2010	496,93	14,28	Geral	283,84	0,00	70,96	354,80	2	142,13
	2010	110 22 05	1	2010	0,00	20,00	Geral	0,00	0,00	0,00	0,00	5	0,00
	2010	104 03 07	1	2010	4.342,84	20,00	Geral	3.474,28	0,00	868,56	4.342,84	0	0,00

Município de Cascais

Mapa síntese por conta

Ano: 2014

Classificação patrimonial	Ano início utilização	GH	Nº de bens	Ano económico	Valor bruto	Taxa	Tipo de Taxa	Amortizações de exercícios anteriores	Amortizações extraordinárias	Amortizações do exercício	Amortizações acumuladas	Anos de vida esperada	Valor patrimonial líquido
423													
	2010	104 04 15	1	2010	794,40	20,00	Geral	635,52	0,00	158,88	794,40	0	0,00
	2010	104 05 99	1	2010	0,00	14,28	Geral	0,00	0,00	0,00	0,00	7	0,00
	2010	105 02 03	2	2010	0,00	14,28	Geral	0,00	0,00	0,00	0,00	7	0,00
	2011	101 01 01	1	2011	1.803,45	12,50	Geral	1.803,45	0,00	0,00	1.803,45	0	0,00
	2011	101 01 02	21	2011	8.930,62	25,00	Geral	6.698,13	0,00	2.232,49	8.930,62	0	0,00
	2011	101 01 02	3	2011	763,50	100,00	Específica	763,50	0,00	0,00	763,50	0	0,00
	2011	101 01 13	27	2011	2.935,42	100,00	Específica	2.935,42	0,00	0,00	2.935,42	0	0,00
	2011	101 01 15	9	2011	1.876,23	100,00	Específica	1.876,23	0,00	0,00	1.876,23	0	0,00
	2011	101 01 20	1	2011	95,12	100,00	Específica	95,12	0,00	0,00	95,12	0	0,00
	2011	102 01 01	2	2011	7.709,37	12,50	Geral	7.709,37	0,00	0,00	7.709,37	0	0,00
	2011	102 01 06	8	2011	1.109,60	100,00	Específica	1.109,60	0,00	0,00	1.109,60	0	0,00
	2011	102 01 06	11	2011	92.772,59	20,00	Geral	55.663,56	0,00	18.554,52	74.218,08	1	18.554,51
	2011	102 01 07	30	2011	6.796,61	100,00	Específica	6.796,61	0,00	0,00	6.796,61	0	0,00
	2011	102 01 07	12	2011	5.085,36	12,50	Geral	1.906,92	0,00	635,64	2.542,56	4	2.542,80
	2011	102 01 12	1	2011	0,00	20,00	Geral	0,00	0,00	0,00	0,00	0	0,00
	2011	102 01 16	67	2011	9.542,46	100,00	Específica	9.542,46	0,00	0,00	9.542,46	0	0,00
	2011	102 01 17	1	2011	2.799,88	20,00	Geral	1.679,94	0,00	559,98	2.239,92	1	559,96
	2011	102 01 99	40	2011	3.920,74	14,29	Específica	3.920,74	0,00	0,00	3.920,74	0	0,00
	2011	102 01 99	17	2011	269,14	100,00	Específica	269,14	0,00	0,00	269,14	0	0,00
	2011	102 01 99	30	2011	26.161,26	20,00	Específica	11.798,70	0,00	3.590,70	15.389,40	3	10.771,86

Município de Cascais

Mapa síntese por conta

Ano: 2014

Classificação patrimonial	Ano início utilização	GH	Nº de bens	Ano económico	Valor bruto	Taxa	Tipo de Taxa	Amortizações de exercícios anteriores	Amortizações extraordinárias	Amortizações do exercício	Amortizações acumuladas	Anos de vida esperada	Valor patrimonial líquido
423													
	2011	102 01 99	75	2011	0,00	14,28	Geral	0,00	0,00	0,00	0,00	7	0,00
	2011	103 01 01	20	2011	4.395,78	100,00	Específica	4.395,78	0,00	0,00	4.395,78	0	0,00
	2011	103 01 01	4	2011	1.383,15	12,50	Geral	518,67	0,00	172,89	691,56	4	691,59
	2011	103 01 01	2	2011	0,00	12,50	Geral	0,00	0,00	0,00	0,00	8	0,00
	2011	103 01 02	21	2011	2.746,82	100,00	Específica	2.746,82	0,00	0,00	2.746,82	0	0,00
	2011	103 01 04	3	2011	455,81	100,00	Específica	455,81	0,00	0,00	455,81	0	0,00
	2011	103 01 05	682	2011	15.886,66	100,00	Específica	15.886,66	0,00	0,00	15.886,66	0	0,00
	2011	103 01 08	2	2011	524,24	100,00	Específica	524,24	0,00	0,00	524,24	0	0,00
	2011	103 01 10	126	2011	7.701,59	100,00	Específica	7.701,59	0,00	0,00	7.701,59	0	0,00
	2011	103 01 12	116	2011	5.955,74	100,00	Específica	5.955,74	0,00	0,00	5.955,74	0	0,00
	2011	103 01 99	33	2011	4.618,61	100,00	Específica	4.618,61	0,00	0,00	4.618,61	0	0,00
	2011	104 06 19	11	2011	1.073,51	100,00	Específica	1.073,51	0,00	0,00	1.073,51	0	0,00
	2011	104 06 19	1	2011	543,57	20,00	Geral	326,13	0,00	108,71	434,84	1	108,73
	2011	104 06 27	2	2011	272,19	100,00	Específica	272,19	0,00	0,00	272,19	0	0,00
	2011	104 06 27	1	2011	0,00	20,00	Geral	0,00	0,00	0,00	0,00	5	0,00
	2011	104 07 14	1	2011	0,00	12,50	Geral	0,00	0,00	0,00	0,00	8	0,00
	2011	104 07 22	1	2011	0,00	16,66	Geral	0,00	0,00	0,00	0,00	6	0,00
	2011	104 07 99	1	2011	158,71	100,00	Específica	158,71	0,00	0,00	158,71	0	0,00
	2011	202 07 05	1	2011	30.542,96	11,11	Específica	8.968,03	0,00	3.081,74	12.049,77	6	18.493,19
	2011	202 09 02	1	2011	39.077,10	10,00	Geral	11.723,13	0,00	3.907,71	15.630,84	6	23.446,26

Município de Cascais

Mapa síntese por conta

Ano: 2014

Classificação patrimonial	Ano início utilização	GH	Nº de bens	Ano económico	Valor bruto	Taxa	Tipo de Taxa	Amortizações de exercícios anteriores	Amortizações extraordinárias	Amortizações do exercício	Amortizações acumuladas	Anos de vida esperada	Valor patrimonial líquido
423													
	2011	105 06 03	1	2011	1.938,77	20,00	Geral	1.163,25	0,00	387,75	1.551,00	1	387,77
	2011	105 06 04	3	2011	981,98	14,28	Geral	981,98	0,00	0,00	981,98	0	0,00
	2011	105 06 99	1	2011	141,88	25,00	Geral	141,88	0,00	0,00	141,88	0	0,00
	2011	105 06 99	1	2011	182,33	100,00	Específica	182,33	0,00	0,00	182,33	0	0,00
	2011	106 01 02	3	2011	1.550,82	12,50	Geral	581,55	0,00	193,85	775,40	4	775,42
	2011	106 01 03	1	2011	268,45	12,50	Geral	268,45	0,00	0,00	268,45	0	0,00
	2011	106 01 05	5	2011	767,12	100,00	Específica	767,12	0,00	0,00	767,12	0	0,00
	2011	106 01 06	3	2011	87,52	100,00	Específica	87,52	0,00	0,00	87,52	0	0,00
	2011	106 01 07	2	2011	599,80	25,00	Geral	449,88	0,00	149,92	599,80	0	0,00
	2011	106 01 09	6	2011	637,20	100,00	Específica	637,20	0,00	0,00	637,20	0	0,00
	2011	106 01 09	4	2011	2.014,70	20,00	Geral	1.208,85	0,00	402,95	1.611,80	1	402,90
	2011	106 01 14	1	2011	101,96	12,50	Geral	101,96	0,00	0,00	101,96	0	0,00
	2011	106 01 21	12	2011	1.244,38	100,00	Específica	1.244,38	0,00	0,00	1.244,38	0	0,00
	2011	106 01 99	13	2011	1.057,84	12,50	Geral	1.057,84	0,00	0,00	1.057,84	0	0,00
	2011	106 01 99	4	2011	587,08	100,00	Específica	587,08	0,00	0,00	587,08	0	0,00
	2011	106 01 99	1	2011	321,86	12,50	Geral	160,92	0,00	40,23	201,15	3	120,71
	2011	106 01 99	4	2011	2.332,20	12,50	Geral	874,56	0,00	291,52	1.166,08	4	1.166,12
	2011	106 02 03	12	2011	5.373,19	12,50	Geral	2.014,92	0,00	671,64	2.686,56	4	2.686,63
	2011	106 02 03	1	2011	0,00	12,50	Geral	0,00	0,00	0,00	0,00	8	0,00
	2011	106 02 06	38	2011	855,85	100,00	Específica	855,85	0,00	0,00	855,85	0	0,00

Município de Cascais

Mapa síntese por conta

Ano: 2014

Classificação patrimonial	Ano início utilização	GH	Nº de bens	Ano económico	Valor bruto	Taxa	Tipo de Taxa	Amortizações de exercícios anteriores	Amortizações extraordinárias	Amortizações do exercício	Amortizações acumuladas	Anos de vida esperada	Valor patrimonial líquido
423													
	2011	106 02 12	1	2011	170,80	12,50	Geral	170,80	0,00	0,00	170,80	0	0,00
	2011	106 02 12	5	2011	765,80	100,00	Específica	765,80	0,00	0,00	765,80	0	0,00
	2011	106 02 13	1	2011	218,94	12,50	Geral	218,94	0,00	0,00	218,94	0	0,00
	2011	106 02 13	5	2011	1.958,69	12,50	Geral	979,33	0,00	244,84	1.224,17	3	734,52
	2011	106 02 15	12	2011	3.079,72	12,50	Geral	3.079,72	0,00	0,00	3.079,72	0	0,00
	2011	106 02 17	3	2011	571,60	100,00	Específica	571,60	0,00	0,00	571,60	0	0,00
	2011	106 02 17	1	2011	578,29	12,50	Geral	216,87	0,00	72,29	289,16	4	289,13
	2011	106 02 17	1	2011	0,00	12,50	Geral	0,00	0,00	0,00	0,00	8	0,00
	2011	106 02 99	33	2011	3.341,09	12,50	Geral	3.341,09	0,00	0,00	3.341,09	0	0,00
	2011	106 02 99	121	2011	12.414,26	100,00	Específica	12.414,26	0,00	0,00	12.414,26	0	0,00
	2011	106 02 99	10	2011	5.108,91	12,50	Geral	2.554,44	0,00	638,61	3.193,05	3	1.915,86
	2011	106 02 99	41	2011	16.139,32	12,50	Geral	6.052,29	0,00	2.017,43	8.069,72	4	8.069,60
	2011	106 03 04	1	2011	103,32	100,00	Específica	103,32	0,00	0,00	103,32	0	0,00
	2011	106 03 14	1	2011	0,00	14,28	Geral	0,00	0,00	0,00	0,00	4	0,00
	2011	106 03 15	1	2011	0,00	20,00	Geral	0,00	0,00	0,00	0,00	5	0,00
	2011	106 03 17	1	2011	374,65	14,28	Geral	160,50	0,00	53,50	214,00	3	160,65
	2011	106 03 18	5	2011	5.620,37	14,28	Geral	2.407,77	0,00	802,59	3.210,36	3	2.410,01
	2011	106 03 18	1	2011	0,00	14,28	Geral	0,00	0,00	0,00	0,00	7	0,00
	2011	106 03 99	13	2011	1.725,06	100,00	Específica	1.725,06	0,00	0,00	1.725,06	0	0,00
	2011	106 03 99	1	2011	0,00	14,28	Geral	0,00	0,00	0,00	0,00	7	0,00

Município de Cascais

Mapa síntese por conta

Ano: 2014

Classificação patrimonial	Ano início utilização	GH	Nº de bens	Ano económico	Valor bruto	Taxa	Tipo de Taxa	Amortizações de exercícios anteriores	Amortizações extraordinárias	Amortizações do exercício	Amortizações acumuladas	Anos de vida esperada	Valor patrimonial líquido
423													
	2011	106 04 11	1	2011	143,15	12,50	Geral	143,15	0,00	0,00	143,15	0	0,00
	2011	106 04 11	4	2011	54,45	100,00	Específica	54,45	0,00	0,00	54,45	0	0,00
	2011	106 04 99	1	2011	42,72	12,50	Geral	42,72	0,00	0,00	42,72	0	0,00
	2011	107 01 02	1	2011	247,59	12,50	Geral	247,59	0,00	0,00	247,59	0	0,00
	2011	107 01 06	25	2011	1.701,64	100,00	Específica	1.701,64	0,00	0,00	1.701,64	0	0,00
	2011	107 01 16	27	2011	10.961,70	12,50	Geral	4.110,84	0,00	1.370,28	5.481,12	4	5.480,58
	2011	107 01 99	28	2011	510,22	100,00	Específica	510,22	0,00	0,00	510,22	0	0,00
	2011	107 01 99	1	2011	1.030,12	12,50	Geral	386,31	0,00	128,77	515,08	4	515,04
	2011	107 02 16	66	2011	4.031,22	100,00	Específica	4.031,22	0,00	0,00	4.031,22	0	0,00
	2011	107 04 01	1	2011	0,00	12,50	Geral	0,00	0,00	0,00	0,00	8	0,00
	2011	107 05 03	2	2011	1.144,68	12,50	Geral	1.144,68	0,00	0,00	1.144,68	0	0,00
	2011	107 05 11	1	2011	1.215,53	12,50	Geral	455,82	0,00	151,94	607,76	4	607,77
	2011	107 06 02	7	2011	59.544,92	14,28	Geral	25.509,00	0,00	8.503,00	34.012,00	3	25.532,92
	2011	107 06 04	2	2011	2.839,90	12,50	Geral	2.839,90	0,00	0,00	2.839,90	0	0,00
	2011	107 06 99	4	2011	912,92	14,28	Geral	912,92	0,00	0,00	912,92	0	0,00
	2011	107 06 99	1	2011	124,23	100,00	Específica	124,23	0,00	0,00	124,23	0	0,00
	2011	107 06 99	2	2011	1.671,35	14,28	Geral	716,01	0,00	238,67	954,68	3	716,67
	2011	107 08 02	1	2011	48,62	100,00	Específica	48,62	0,00	0,00	48,62	0	0,00
	2011	108 01 99	1	2011	8.661,04	12,50	Geral	3.247,89	0,00	1.082,63	4.330,52	4	4.330,52
	2011	108 02 01	2	2011	2.008,60	20,00	Geral	1.606,88	0,00	401,72	2.008,60	0	0,00

Município de Cascais

Mapa síntese por conta

Ano: 2014

Classificação patrimonial	Ano início utilização	GH	Nº de bens	Ano económico	Valor bruto	Taxa	Tipo de Taxa	Amortizações de exercícios anteriores	Amortizações extraordinárias	Amortizações do exercício	Amortizações acumuladas	Anos de vida esperada	Valor patrimonial líquido
423													
	2011	108 02 01	150	2011	1.987,01	100,00	Específica	1.987,01	0,00	0,00	1.987,01	0	0,00
	2011	109 01 08	1	2011	18.922,40	14,28	Geral	8.106,36	0,00	2.702,12	10.808,48	3	8.113,92
	2011	109 01 08	1	2011	26.125,11	14,29	Específica	11.199,84	0,00	3.733,28	14.933,12	3	11.191,99
	2011	109 01 99	4	2011	2.799,48	12,50	Geral	1.049,76	0,00	349,92	1.399,68	4	1.399,80
	2011	109 02 04	3	2011	360,84	20,00	Geral	360,84	0,00	0,00	360,84	0	0,00
	2011	109 02 07	1	2011	2.228,36	20,00	Geral	1.337,01	0,00	445,67	1.782,68	1	445,68
	2011	110 15 01	1	2011	609,55	14,28	Geral	261,12	0,00	87,04	348,16	3	261,39
	2011	110 16 15	1	2011	90,34	100,00	Específica	90,34	0,00	0,00	90,34	0	0,00
	2011	110 20 04	1	2011	9.287,85	12,50	Geral	3.482,94	0,00	1.160,98	4.643,92	4	4.643,93
	2011	111 01 01	2	2011	443,54	100,00	Específica	443,54	0,00	0,00	443,54	0	0,00
	2011	111 02 02	1	2011	273,17	20,00	Geral	273,17	0,00	0,00	273,17	0	0,00
	2011	111 02 99	1	2011	108,65	100,00	Específica	108,65	0,00	0,00	108,65	0	0,00
	2011	112 02 99	8	2011	2.576,90	25,00	Geral	1.932,72	0,00	644,18	2.576,90	0	0,00
	2011	112 03 99	2	2011	5.346,43	20,00	Geral	5.346,43	0,00	0,00	5.346,43	0	0,00
	2011	112 03 99	2	2011	32.384,50	20,00	Geral	19.430,70	0,00	6.476,90	25.907,60	1	6.476,90
	2011	116 01 32	1	2011	22.487,29	12,50	Geral	8.432,73	0,00	2.810,91	11.243,64	4	11.243,65
	2011	117 04 05	1	2011	487,01	14,28	Geral	208,65	0,00	69,55	278,20	3	208,81
	2011	117 05 01	2	2011	14.755,96	7,14	Geral	3.160,74	0,00	1.053,58	4.214,32	10	10.541,64
	2011	118 07 01	1	2011	423,50	20,00	Geral	338,80	0,00	84,70	423,50	0	0,00
	2011	118 07 03	4	2011	129,40	100,00	Específica	129,40	0,00	0,00	129,40	0	0,00

Município de Cascais

Mapa síntese por conta

Ano: 2014

Classificação patrimonial	Ano início utilização	GH	Nº de bens	Ano económico	Valor bruto	Taxa	Tipo de Taxa	Amortizações de exercícios anteriores	Amortizações extraordinárias	Amortizações do exercício	Amortizações acumuladas	Anos de vida esperada	Valor patrimonial líquido
423													
	2011	106 05 06	2332	2011	24.276,04	0,00	Geral	0,00	0,00	0,00	0,00	0	24.276,04
	2011	106 05 06	1	2011	0,00	100,00	Específica	0,00	0,00	0,00	0,00	1	0,00
	2011	107 05 08	1	2011	656,38	12,50	Geral	246,15	0,00	82,05	328,20	4	328,18
	2011	105 07 01	2	2011	729,32	12,50	Geral	273,48	0,00	91,16	364,64	4	364,68
	2011	110 17 05	1	2011	1.388,62	14,28	Geral	594,87	0,00	198,29	793,16	3	595,46
	2011	110 25 06	1	2011	538,12	14,28	Geral	230,52	0,00	76,84	307,36	3	230,76
	2011	104 03 07	1	2011	947,10	20,00	Geral	568,26	0,00	189,42	757,68	1	189,42
	2011	104 03 24	10	2011	890,00	100,00	Específica	890,00	0,00	0,00	890,00	0	0,00
	2011	105 01 19	1	2011	113,46	100,00	Específica	113,46	0,00	0,00	113,46	0	0,00
	2011	113 02 03	25	2011	1.063,70	100,00	Específica	1.063,70	0,00	0,00	1.063,70	0	0,00
	2011	113 02 12	2	2011	1.470,10	20,00	Geral	1.176,08	0,00	294,02	1.470,10	0	0,00
	2011	113 01 06	4	2011	79,60	100,00	Específica	79,60	0,00	0,00	79,60	0	0,00
	2012	101 01 02	95	2012	45.683,84	25,00	Geral	22.841,92	0,00	11.420,96	34.262,88	1	11.420,96
	2012	101 01 13	94	2012	16.436,69	100,00	Específica	16.436,69	0,00	0,00	16.436,69	0	0,00
	2012	101 01 18	4	2012	5.136,16	25,00	Geral	2.568,08	0,00	1.284,04	3.852,12	1	1.284,04
	2012	101 01 99	2	2012	144,06	100,00	Específica	144,06	0,00	0,00	144,06	0	0,00
	2012	101 01 99	4	2012	5.136,16	25,00	Geral	2.568,08	0,00	1.284,04	3.852,12	1	1.284,04
	2012	102 01 17	4	2012	94,69	100,00	Específica	94,69	0,00	0,00	94,69	0	0,00
	2012	102 01 99	1	2012	3.265,70	14,28	Geral	932,68	0,00	466,34	1.399,02	4	1.866,68
	2012	102 01 99	2	2012	0,00	14,28	Geral	0,00	0,00	0,00	0,00	7	0,00

Município de Cascais

Mapa síntese por conta

Ano: 2014

Classificação patrimonial	Ano início utilização	GH	Nº de bens	Ano económico	Valor bruto	Taxa	Tipo de Taxa	Amortizações de exercícios anteriores	Amortizações extraordinárias	Amortizações do exercício	Amortizações acumuladas	Anos de vida esperada	Valor patrimonial líquido
423													
	2012	103 01 01	16	2012	2.787,74	100,00	Específica	2.787,74	0,00	0,00	2.787,74	0	0,00
	2012	103 01 01	4	2012	1.458,84	12,50	Geral	364,70	0,00	182,35	547,05	5	911,79
	2012	103 01 02	4	2012	175,80	100,00	Específica	175,80	0,00	0,00	175,80	0	0,00
	2012	103 01 02	2	2012	0,00	12,50	Geral	0,00	0,00	0,00	0,00	8	0,00
	2012	103 01 05	6	2012	707,02	100,00	Específica	707,02	0,00	0,00	707,02	0	0,00
	2012	103 01 10	1	2012	0,00	12,50	Geral	0,00	0,00	0,00	0,00	8	0,00
	2012	103 01 13	4	2012	586,00	100,00	Específica	586,00	0,00	0,00	586,00	0	0,00
	2012	103 02 09	35	2012	0,00	20,00	Geral	0,00	0,00	0,00	0,00	5	0,00
	2012	104 06 27	1	2012	963,23	20,00	Geral	385,30	0,00	192,65	577,95	2	385,28
	2012	104 06 99	1	2012	305,21	20,00	Geral	122,08	0,00	61,04	183,12	2	122,09
	2012	104 06 99	1	2012	0,00	20,00	Geral	0,00	0,00	0,00	0,00	5	0,00
	2012	104 07 14	1	2012	0,00	12,50	Geral	0,00	0,00	0,00	0,00	8	0,00
	2012	104 09 01	1	2012	0,00	12,50	Geral	0,00	0,00	0,00	0,00	8	0,00
	2012	105 06 01	3	2012	4.242,09	14,28	Geral	1.211,52	0,00	605,76	1.817,28	4	2.424,81
	2012	105 06 03	1	2012	3.351,33	20,00	Geral	1.340,54	0,00	670,27	2.010,81	2	1.340,52
	2012	105 06 06	1	2012	379,53	12,50	Geral	94,88	0,00	47,44	142,32	5	237,21
	2012	105 06 20	1	2012	1.676,02	14,28	Geral	478,68	0,00	239,34	718,02	4	958,00
	2012	105 06 99	9	2012	817,95	100,00	Específica	817,95	0,00	0,00	817,95	0	0,00
	2012	105 06 99	27	2012	33.200,54	25,00	Geral	16.600,30	0,00	8.300,15	24.900,45	1	8.300,09
	2012	105 06 99	1	2012	0,00	25,00	Geral	0,00	0,00	0,00	0,00	4	0,00

Município de Cascais

Mapa síntese por conta

Ano: 2014

Classificação patrimonial	Ano início utilização	GH	Nº de bens	Ano económico	Valor bruto	Taxa	Tipo de Taxa	Amortizações de exercícios anteriores	Amortizações extraordinárias	Amortizações do exercício	Amortizações acumuladas	Anos de vida esperada	Valor patrimonial líquido
423													
	2012	106 01 02	10	2012	1.316,20	100,00	Específica	1.316,20	0,00	0,00	1.316,20	0	0,00
	2012	106 01 02	3	2012	1.657,69	12,50	Geral	414,42	0,00	207,21	621,63	5	1.036,06
	2012	106 01 03	6	2012	1.306,31	100,00	Específica	1.306,31	0,00	0,00	1.306,31	0	0,00
	2012	106 01 04	2	2012	1.219,00	12,50	Geral	304,76	0,00	152,38	457,14	5	761,86
	2012	106 01 09	6	2012	725,52	100,00	Específica	725,52	0,00	0,00	725,52	0	0,00
	2012	106 01 09	1	2012	552,57	20,00	Geral	221,02	0,00	110,51	331,53	2	221,04
	2012	106 01 14	4	2012	140,05	100,00	Específica	140,05	0,00	0,00	140,05	0	0,00
	2012	106 01 14	4	2012	1.928,92	12,50	Geral	482,24	0,00	241,12	723,36	5	1.205,56
	2012	106 01 99	5	2012	786,02	100,00	Específica	786,02	0,00	0,00	786,02	0	0,00
	2012	106 01 99	303	2012	386.248,58	12,50	Geral	96.561,68	0,00	48.280,84	144.842,52	5	241.406,06
	2012	106 02 06	631	2012	14.231,38	100,00	Específica	14.231,38	0,00	0,00	14.231,38	0	0,00
	2012	106 02 10	2	2012	132,17	100,00	Específica	132,17	0,00	0,00	132,17	0	0,00
	2012	106 02 13	2	2012	196,22	100,00	Específica	196,22	0,00	0,00	196,22	0	0,00
	2012	106 02 17	1	2012	0,00	12,50	Geral	0,00	0,00	0,00	0,00	8	0,00
	2012	106 02 99	1115	2012	60.623,55	100,00	Específica	60.623,55	0,00	0,00	60.623,55	0	0,00
	2012	106 02 99	86	2012	99.639,73	12,50	Geral	24.910,20	0,00	12.455,10	37.365,30	5	62.274,43
	2012	106 03 01	2	2012	0,00	14,28	Geral	0,00	0,00	0,00	0,00	7	0,00
	2012	106 03 11	1	2012	0,00	20,00	Geral	0,00	0,00	0,00	0,00	5	0,00
	2012	106 03 13	2	2012	427,30	100,00	Específica	427,30	0,00	0,00	427,30	0	0,00
	2012	106 03 14	117	2012	150.231,33	14,28	Geral	42.906,24	0,00	21.453,12	64.359,36	4	85.871,97

Município de Cascais

Mapa síntese por conta

Ano: 2014

Classificação patrimonial	Ano início utilização	GH	Nº de bens	Ano económico	Valor bruto	Taxa	Tipo de Taxa	Amortizações de exercícios anteriores	Amortizações extraordinárias	Amortizações do exercício	Amortizações acumuladas	Anos de vida esperada	Valor patrimonial líquido
423													
	2012	106 03 14	1	2012	0,00	14,28	Geral	0,00	0,00	0,00	0,00	7	0,00
	2012	106 03 18	9	2012	4.615,32	14,28	Geral	1.318,20	0,00	659,10	1.977,30	4	2.638,02
	2012	106 03 99	1	2012	84,24	100,00	Específica	84,24	0,00	0,00	84,24	0	0,00
	2012	106 03 99	2	2012	2.655,27	14,28	Geral	758,34	0,00	379,17	1.137,51	4	1.517,76
	2012	106 03 99	2	2012	0,00	14,28	Geral	0,00	0,00	0,00	0,00	7	0,00
	2012	106 04 06	1	2012	14,04	100,00	Específica	14,04	0,00	0,00	14,04	0	0,00
	2012	106 04 53	2	2012	0,00	12,50	Geral	0,00	0,00	0,00	0,00	8	0,00
	2012	107 01 02	2	2012	586,00	12,50	Geral	146,52	0,00	73,26	219,78	5	366,22
	2012	107 01 03	9	2012	0,00	12,50	Geral	0,00	0,00	0,00	0,00	8	0,00
	2012	107 01 20	2	2012	209,98	100,00	Específica	209,98	0,00	0,00	209,98	0	0,00
	2012	107 01 20	3	2012	0,00	12,50	Geral	0,00	0,00	0,00	0,00	8	0,00
	2012	107 01 99	15	2012	435,90	100,00	Específica	435,90	0,00	0,00	435,90	0	0,00
	2012	107 02 12	10	2012	1.330,76	100,00	Específica	1.330,76	0,00	0,00	1.330,76	0	0,00
	2012	107 02 16	16	2012	995,96	100,00	Específica	995,96	0,00	0,00	995,96	0	0,00
	2012	107 03 03	31	2012	0,00	12,50	Geral	0,00	0,00	0,00	0,00	8	0,00
	2012	107 03 06	1	2012	286,90	12,50	Geral	71,72	0,00	35,86	107,58	5	179,32
	2012	107 04 02	3	2012	2.963,31	12,50	Geral	740,82	0,00	370,41	1.111,23	5	1.852,08
	2012	107 04 07	1	2012	3.408,63	12,50	Geral	852,16	0,00	426,08	1.278,24	5	2.130,39
	2012	107 04 07	1	2012	0,00	12,50	Geral	0,00	0,00	0,00	0,00	8	0,00
	2012	107 06 02	2	2012	4.306,52	14,28	Geral	1.229,94	0,00	614,97	1.844,91	4	2.461,61

Município de Cascais

Mapa síntese por conta

Ano: 2014

Classificação patrimonial	Ano início utilização	GH	Nº de bens	Ano económico	Valor bruto	Taxa	Tipo de Taxa	Amortizações de exercícios anteriores	Amortizações extraordinárias	Amortizações do exercício	Amortizações acumuladas	Anos de vida esperada	Valor patrimonial líquido
423													
	2012	107 06 02	1	2012	0,00	14,28	Geral	0,00	0,00	0,00	0,00	7	0,00
	2012	107 08 01	8	2012	3.168,16	20,00	Geral	1.267,20	0,00	633,60	1.900,80	2	1.267,36
	2012	109 03 06	1	2012	512,40	25,00	Geral	256,20	0,00	128,10	384,30	1	128,10
	2012	111 01 01	1	2012	1.268,16	12,50	Geral	317,04	0,00	158,52	475,56	5	792,60
	2012	111 01 01	1	2012	0,00	12,50	Geral	0,00	0,00	0,00	0,00	8	0,00
	2012	112 01 99	63	2012	75.171,96	25,00	Geral	37.586,06	0,00	18.793,03	56.379,09	1	18.792,87
	2012	112 03 01	10	2012	16.250,68	20,00	Geral	6.500,24	0,00	3.250,12	9.750,36	2	6.500,32
	2012	112 03 01	2	2012	0,00	20,00	Geral	0,00	0,00	0,00	0,00	5	0,00
	2012	112 03 99	1	2012	0,00	20,00	Geral	0,00	0,00	0,00	0,00	5	0,00
	2012	118 07 03	1	2012	560,68	25,00	Geral	280,34	0,00	140,17	420,51	1	140,17
	2012	106 05 06	845	2012	14.471,24	0,00	Geral	0,00	0,00	0,00	0,00	0	14.471,24
	2012	106 05 99	85	2012	2.989,03	0,00	Geral	0,00	0,00	0,00	0,00	0	2.989,03
	2012	107 05 08	2	2012	0,00	12,50	Geral	0,00	0,00	0,00	0,00	8	0,00
	2012	115 01 07	8	2012	1.943,53	100,00	Específica	1.943,53	0,00	0,00	1.943,53	0	0,00
	2012	104 05 22	1	2012	85,39	100,00	Específica	85,39	0,00	0,00	85,39	0	0,00
	2013	101 01 01	1	2013	833,16	12,50	Geral	208,30	0,00	104,15	312,45	5	520,71
	2013	101 01 13	3	2013	511,29	25,00	Geral	511,29	0,00	0,00	511,29	0	0,00
	2013	101 01 18	2	2013	1.057,80	25,00	Geral	264,46	0,00	264,46	528,92	2	528,88
	2013	102 01 02	1	2013	503,39	12,50	Geral	62,92	0,00	62,92	125,84	6	377,55
	2013	102 01 06	1	2013	1.400,74	20,00	Geral	560,30	0,00	280,15	840,45	2	560,29

Município de Cascais

Mapa síntese por conta

Ano: 2014

Classificação patrimonial	Ano início utilização	GH	Nº de bens	Ano económico	Valor bruto	Taxa	Tipo de Taxa	Amortizações de exercícios anteriores	Amortizações extraordinárias	Amortizações do exercício	Amortizações acumuladas	Anos de vida esperada	Valor patrimonial líquido
423													
	2013	102 01 06	3	2013	1.346,85	20,00	Geral	269,37	0,00	269,37	538,74	3	808,11
	2013	102 01 06	1	2013	0,00	20,00	Geral	0,00	0,00	0,00	0,00	5	0,00
	2013	102 01 12	1	2013	420,77	20,00	Geral	420,77	0,00	0,00	420,77	0	0,00
	2013	102 01 13	2	2013	420,80	12,50	Geral	420,80	0,00	0,00	420,80	0	0,00
	2013	102 01 99	3	2013	0,00	14,28	Geral	0,00	0,00	0,00	0,00	7	0,00
	2013	103 01 01	17	2013	19.208,54	12,50	Geral	4.802,14	0,00	2.401,07	7.203,21	5	12.005,33
	2013	103 01 01	14	2013	0,00	12,50	Geral	0,00	0,00	0,00	0,00	8	0,00
	2013	103 01 02	6	2013	360,02	100,00	Específica	360,02	0,00	0,00	360,02	0	0,00
	2013	103 01 05	3	2013	194,40	100,00	Específica	194,40	0,00	0,00	194,40	0	0,00
	2013	103 01 08	1	2013	0,00	12,50	Geral	0,00	0,00	0,00	0,00	8	0,00
	2013	103 01 10	1	2013	110,70	100,00	Específica	110,70	0,00	0,00	110,70	0	0,00
	2013	103 01 10	1	2013	0,00	12,50	Geral	0,00	0,00	0,00	0,00	8	0,00
	2013	103 01 99	18	2013	2.642,74	100,00	Específica	2.642,74	0,00	0,00	2.642,74	0	0,00
	2013	103 01 99	6	2013	2.993,54	12,50	Geral	374,20	0,00	374,20	748,40	6	2.245,14
	2013	103 01 99	4	2013	0,00	12,50	Geral	0,00	0,00	0,00	0,00	8	0,00
	2013	103 02 09	1	2013	0,00	20,00	Geral	0,00	0,00	0,00	0,00	5	0,00
	2013	104 07 06	3	2013	625,28	100,00	Específica	625,28	0,00	0,00	625,28	0	0,00
	2013	105 06 01	1	2013	19,99	100,00	Específica	19,99	0,00	0,00	19,99	0	0,00
	2013	105 06 01	1	2013	3.392,00	14,28	Geral	968,95	0,00	484,38	1.453,33	4	1.938,67
	2013	105 06 03	1	2013	1.879,40	20,00	Geral	375,88	0,00	375,88	751,76	3	1.127,64

Município de Cascais

Mapa síntese por conta

Ano: 2014

Classificação patrimonial	Ano início utilização	GH	Nº de bens	Ano económico	Valor bruto	Taxa	Tipo de Taxa	Amortizações de exercícios anteriores	Amortizações extraordinárias	Amortizações do exercício	Amortizações acumuladas	Anos de vida esperada	Valor patrimonial líquido
423													
	2013	105 06 03	1	2013	0,00	20,00	Geral	0,00	0,00	0,00	0,00	5	0,00
	2013	105 06 06	4	2013	0,00	12,50	Geral	0,00	0,00	0,00	0,00	8	0,00
	2013	105 06 99	2	2013	0,00	25,00	Geral	0,00	0,00	0,00	0,00	4	0,00
	2013	106 01 03	2	2013	293,94	100,00	Específica	293,94	0,00	0,00	293,94	0	0,00
	2013	106 01 03	7	2013	0,00	12,50	Geral	0,00	0,00	0,00	0,00	8	0,00
	2013	106 01 04	2	2013	636,00	12,50	Geral	159,00	0,00	79,50	238,50	5	397,50
	2013	106 01 04	2	2013	0,00	12,50	Geral	0,00	0,00	0,00	0,00	8	0,00
	2013	106 01 05	16	2013	0,00	12,50	Geral	0,00	0,00	0,00	0,00	8	0,00
	2013	106 01 06	3	2013	1.636,84	12,50	Geral	204,61	0,00	204,61	409,22	6	1.227,62
	2013	106 01 21	6	2013	1.246,66	100,00	Específica	1.246,66	0,00	0,00	1.246,66	0	0,00
	2013	106 01 21	2	2013	2.428,52	20,00	Geral	485,70	0,00	485,70	971,40	3	1.457,12
	2013	106 01 99	4	2013	906,98	100,00	Específica	906,98	0,00	0,00	906,98	0	0,00
	2013	106 01 99	3	2013	2.483,07	12,50	Geral	310,38	0,00	310,38	620,76	6	1.862,31
	2013	106 01 99	71	2013	0,00	12,50	Geral	0,00	0,00	0,00	0,00	8	0,00
	2013	106 02 06	14	2013	926,05	100,00	Específica	926,05	0,00	0,00	926,05	0	0,00
	2013	106 02 13	276	2013	30.387,05	100,00	Específica	30.387,05	0,00	0,00	30.387,05	0	0,00
	2013	106 02 13	2	2013	33.255,64	12,50	Geral	8.313,90	0,00	4.156,95	12.470,85	5	20.784,79
	2013	106 02 13	40	2013	19.869,95	12,50	Geral	2.483,75	0,00	2.483,75	4.967,50	6	14.902,45
	2013	106 02 15	20	2013	0,00	12,50	Geral	0,00	0,00	0,00	0,00	8	0,00
	2013	106 02 17	3	2013	0,00	12,50	Geral	0,00	0,00	0,00	0,00	8	0,00

Município de Cascais

Mapa síntese por conta

Ano: 2014

Classificação patrimonial	Ano início utilização	GH	Nº de bens	Ano económico	Valor bruto	Taxa	Tipo de Taxa	Amortizações de exercícios anteriores	Amortizações extraordinárias	Amortizações do exercício	Amortizações acumuladas	Anos de vida esperada	Valor patrimonial líquido
423													
	2013	106 02 99	203	2013	5.464,00	100,00	Específica	5.464,00	0,00	0,00	5.464,00	0	0,00
	2013	106 02 99	5	2013	2.945,75	12,50	Geral	736,48	0,00	368,24	1.104,72	5	1.841,03
	2013	106 02 99	1	2013	16.560,48	12,50	Geral	2.070,06	0,00	2.070,06	4.140,12	6	12.420,36
	2013	106 02 99	11	2013	0,00	12,50	Geral	0,00	0,00	0,00	0,00	8	0,00
	2013	106 03 01	2	2013	7.528,14	14,28	Geral	1.075,02	0,00	1.075,02	2.150,04	5	5.378,10
	2013	106 03 01	10	2013	0,00	14,28	Geral	0,00	0,00	0,00	0,00	7	0,00
	2013	106 03 03	29	2013	0,00	14,28	Geral	0,00	0,00	0,00	0,00	7	0,00
	2013	106 03 11	1	2013	0,00	20,00	Geral	0,00	0,00	0,00	0,00	5	0,00
	2013	106 03 12	2	2013	0,00	20,00	Geral	0,00	0,00	0,00	0,00	5	0,00
	2013	106 03 99	2	2013	4.498,83	14,28	Geral	642,43	0,00	642,43	1.284,86	5	3.213,97
	2013	106 03 99	185	2013	0,00	14,28	Geral	0,00	0,00	0,00	0,00	7	0,00
	2013	106 05 99	3	2013	0,00	0,00	Geral	0,00	0,00	0,00	0,00	0	0,00
	2013	107 01 02	5	2013	757,90	12,50	Geral	757,90	0,00	0,00	757,90	0	0,00
	2013	107 01 02	4	2013	2.130,60	12,50	Geral	532,66	0,00	266,33	798,99	5	1.331,61
	2013	107 01 02	2	2013	0,00	12,50	Geral	0,00	0,00	0,00	0,00	8	0,00
	2013	107 01 03	39	2013	0,00	12,50	Geral	0,00	0,00	0,00	0,00	8	0,00
	2013	107 01 07	7	2013	279,72	100,00	Específica	279,72	0,00	0,00	279,72	0	0,00
	2013	107 01 07	352	2013	0,00	12,50	Geral	0,00	0,00	0,00	0,00	8	0,00
	2013	107 01 15	2	2013	400,20	100,00	Específica	400,20	0,00	0,00	400,20	0	0,00
	2013	107 01 20	2	2013	417,64	12,50	Geral	417,64	0,00	0,00	417,64	0	0,00

Município de Cascais

Mapa síntese por conta

Ano: 2014

Classificação patrimonial	Ano início utilização	GH	Nº de bens	Ano económico	Valor bruto	Taxa	Tipo de Taxa	Amortizações de exercícios anteriores	Amortizações extraordinárias	Amortizações do exercício	Amortizações acumuladas	Anos de vida esperada	Valor patrimonial líquido
423													
	2013	107 01 20	1	2013	96,46	100,00	Específica	96,46	0,00	0,00	96,46	0	0,00
	2013	107 01 20	6	2013	2.915,00	12,50	Geral	728,78	0,00	364,39	1.093,17	5	1.821,83
	2013	107 01 20	60	2013	0,00	12,50	Geral	0,00	0,00	0,00	0,00	8	0,00
	2013	107 01 21	3	2013	0,00	12,50	Geral	0,00	0,00	0,00	0,00	8	0,00
	2013	107 01 22	1	2013	243,80	12,50	Geral	243,80	0,00	0,00	243,80	0	0,00
	2013	107 01 22	1	2013	2.130,60	12,50	Geral	532,66	0,00	266,33	798,99	5	1.331,61
	2013	107 01 22	1	2013	0,00	12,50	Geral	0,00	0,00	0,00	0,00	8	0,00
	2013	107 01 24	1	2013	0,00	12,50	Geral	0,00	0,00	0,00	0,00	8	0,00
	2013	107 01 99	1	2013	0,00	12,50	Geral	0,00	0,00	0,00	0,00	8	0,00
	2013	107 02 99	2	2013	0,00	12,50	Geral	0,00	0,00	0,00	0,00	8	0,00
	2013	107 03 99	1	2013	0,00	12,50	Geral	0,00	0,00	0,00	0,00	8	0,00
	2013	107 04 14	1	2013	0,00	12,50	Geral	0,00	0,00	0,00	0,00	8	0,00
	2013	107 04 99	2	2013	0,00	12,50	Geral	0,00	0,00	0,00	0,00	8	0,00
	2013	107 05 03	3	2013	0,00	12,50	Geral	0,00	0,00	0,00	0,00	8	0,00
	2013	107 05 11	1	2013	8.798,00	12,50	Geral	2.199,50	0,00	1.099,75	3.299,25	5	5.498,75
	2013	107 05 99	1	2013	0,00	12,50	Geral	0,00	0,00	0,00	0,00	8	0,00
	2013	107 06 02	4	2013	10.388,00	14,28	Geral	2.967,42	0,00	1.483,42	4.450,84	4	5.937,16
	2013	107 06 02	1	2013	3.023,70	14,29	Específica	0,00	863,92	432,09	1.296,01	4	1.727,69
	2013	107 06 02	4	2013	1.404,62	14,28	Geral	200,59	0,00	200,59	401,18	5	1.003,44
	2013	107 06 02	4	2013	0,00	14,28	Geral	0,00	0,00	0,00	0,00	7	0,00

Município de Cascais

Mapa síntese por conta

Ano: 2014

Classificação patrimonial	Ano início utilização	GH	Nº de bens	Ano económico	Valor bruto	Taxa	Tipo de Taxa	Amortizações de exercícios anteriores	Amortizações extraordinárias	Amortizações do exercício	Amortizações acumuladas	Anos de vida esperada	Valor patrimonial líquido
423													
	2013	107 06 03	1	2013	742,00	14,28	Geral	211,96	0,00	105,96	317,92	4	424,08
	2013	107 06 03	3	2013	0,00	14,28	Geral	0,00	0,00	0,00	0,00	7	0,00
	2013	107 06 04	2	2013	8.178,29	12,50	Geral	1.457,50	587,08	1.022,29	3.066,87	5	5.111,42
	2013	107 06 04	2	2013	0,00	12,50	Geral	0,00	0,00	0,00	0,00	8	0,00
	2013	107 06 05	10	2013	1.538,27	12,50	Geral	561,81	976,46	0,00	1.538,27	0	0,00
	2013	107 06 05	2	2013	1.277,09	12,50	Geral	0,00	319,30	159,64	478,94	5	798,15
	2013	107 06 05	34	2013	0,00	12,50	Geral	0,00	0,00	0,00	0,00	8	0,00
	2013	107 06 06	2	2013	53,00	25,00	Geral	53,00	0,00	0,00	53,00	0	0,00
	2013	107 06 06	1	2013	0,00	25,00	Geral	0,00	0,00	0,00	0,00	4	0,00
	2013	107 06 99	2	2013	437,78	14,28	Geral	437,78	0,00	0,00	437,78	0	0,00
	2013	107 06 99	2	2013	416,62	14,29	Específica	0,00	416,62	0,00	416,62	0	0,00
	2013	107 06 99	8	2013	24.292,02	14,28	Geral	6.939,18	0,00	3.468,89	10.408,07	4	13.883,95
	2013	107 06 99	2	2013	1.592,23	14,29	Específica	0,00	454,94	227,53	682,47	4	909,76
	2013	107 06 99	12	2013	0,00	14,28	Geral	0,00	0,00	0,00	0,00	7	0,00
	2013	107 06 99	1	2013	255,05	14,29	Específica	0,00	255,05	0,00	255,05	7	0,00
	2013	107 07 04	3	2013	0,00	14,28	Geral	0,00	0,00	0,00	0,00	7	0,00
	2013	107 07 05	2	2013	0,00	14,28	Geral	0,00	0,00	0,00	0,00	7	0,00
	2013	107 07 99	1	2013	890,70	12,50	Geral	0,00	222,68	111,34	334,02	5	556,68
	2013	107 08 01	4	2013	494,56	100,00	Específica	494,56	0,00	0,00	494,56	0	0,00
	2013	107 08 02	4	2013	143,00	100,00	Específica	143,00	0,00	0,00	143,00	0	0,00

Município de Cascais

Mapa síntese por conta

Ano: 2014

Classificação patrimonial	Ano início utilização	GH	Nº de bens	Ano económico	Valor bruto	Taxa	Tipo de Taxa	Amortizações de exercícios anteriores	Amortizações extraordinárias	Amortizações do exercício	Amortizações acumuladas	Anos de vida esperada	Valor patrimonial líquido
423													
	2013	107 09 02	1	2013	50,63	100,00	Específica	50,63	0,00	0,00	50,63	0	0,00
	2013	108 01 99	8	2013	0,00	12,50	Geral	0,00	0,00	0,00	0,00	8	0,00
	2013	109 02 04	4	2013	212,00	100,00	Específica	212,00	0,00	0,00	212,00	0	0,00
	2013	109 02 04	4	2013	0,00	20,00	Geral	0,00	0,00	0,00	0,00	5	0,00
	2013	112 01 03	16	2013	1.431,33	25,00	Geral	1.431,33	0,00	0,00	1.431,33	0	0,00
	2013	112 01 03	2	2013	147,60	100,00	Específica	147,60	0,00	0,00	147,60	0	0,00
	2013	112 01 99	3	2013	10.431,69	25,00	Geral	4.366,14	849,72	2.607,93	7.823,79	1	2.607,90
	2013	112 03 99	2	2013	262,21	100,00	Específica	262,21	0,00	0,00	262,21	0	0,00
	2013	112 03 99	1	2013	1.096,99	20,00	Geral	438,80	0,00	219,40	658,20	2	438,79
	2013	112 03 99	1	2013	813,03	20,00	Geral	162,61	0,00	162,61	325,22	3	487,81
	2013	118 04 01	3	2013	994,26	10,00	Geral	198,84	0,00	99,42	298,26	7	696,00
	2013	106 05 06	766	2013	10.790,03	0,00	Geral	0,00	0,00	0,00	0,00	0	10.790,03
	2013	106 05 99	126	2013	2.434,92	0,00	Geral	0,00	0,00	0,00	0,00	0	2.434,92
	2013	105 07 01	1	2013	293,28	12,50	Geral	36,66	0,00	36,66	73,32	6	219,96
	2013	110 18 03	1	2013	212,21	14,28	Geral	212,21	0,00	0,00	212,21	0	0,00
	2013	114 01 99	1	2013	0,00	12,50	Geral	0,00	0,00	0,00	0,00	8	0,00
	2013	114 02 01	4	2013	3.034,77	10,00	Geral	303,48	0,00	303,48	606,96	8	2.427,81
	2013	104 01 06	1	2013	0,00	12,50	Geral	0,00	0,00	0,00	0,00	8	0,00
	2013	104 01 18	3	2013	539,83	100,00	Específica	539,83	0,00	0,00	539,83	0	0,00
	2013	105 01 32	1	2013	0,00	20,00	Geral	0,00	0,00	0,00	0,00	5	0,00

Município de Cascais

Mapa síntese por conta

Ano: 2014

Classificação patrimonial	Ano início utilização	GH	Nº de bens	Ano económico	Valor bruto	Taxa	Tipo de Taxa	Amortizações de exercícios anteriores	Amortizações extraordinárias	Amortizações do exercício	Amortizações acumuladas	Anos de vida esperada	Valor patrimonial líquido
423													
	2013	105 04 07	1	2013	131,80	100,00	Específica	131,80	0,00	0,00	131,80	0	0,00
	2013	105 04 10	8	2013	565,68	100,00	Específica	565,68	0,00	0,00	565,68	0	0,00
	2014	102 01 02	1	2014	302,91	12,50	Geral	0,00	0,00	37,86	37,86	7	265,05
	2014	102 01 06	1	2014	4.456,35	20,00	Geral	0,00	0,00	891,27	891,27	4	3.565,08
	2014	102 01 12	2	2014	0,00	20,00	Geral	0,00	0,00	0,00	0,00	5	0,00
	2014	102 01 99	1	2014	5.671,16	14,28	Geral	0,00	0,00	809,84	809,84	6	4.861,32
	2014	102 01 99	1	2014	0,00	14,28	Geral	0,00	0,00	0,00	0,00	7	0,00
	2014	103 01 01	4	2014	0,00	12,50	Geral	0,00	0,00	0,00	0,00	8	0,00
	2014	103 01 04	1	2014	89,04	100,00	Específica	0,00	0,00	89,04	89,04	0	0,00
	2014	103 01 05	126	2014	0,00	12,50	Geral	0,00	0,00	0,00	0,00	8	0,00
	2014	103 01 07	7	2014	14.840,00	12,50	Geral	0,00	1.855,03	1.855,03	3.710,06	6	11.129,94
	2014	103 01 07	2	2014	0,00	12,50	Geral	0,00	0,00	0,00	0,00	8	0,00
	2014	103 01 10	32	2014	0,00	12,50	Geral	0,00	0,00	0,00	0,00	8	0,00
	2014	103 01 11	1	2014	0,00	12,50	Geral	0,00	0,00	0,00	0,00	8	0,00
	2014	103 01 99	5	2014	0,00	12,50	Geral	0,00	0,00	0,00	0,00	8	0,00
	2014	104 07 06	5	2014	0,00	12,50	Geral	0,00	0,00	0,00	0,00	8	0,00
	2014	105 06 01	2	2014	0,00	14,28	Geral	0,00	0,00	0,00	0,00	7	0,00
	2014	105 06 11	1	2014	0,00	14,28	Geral	0,00	0,00	0,00	0,00	7	0,00
	2014	105 06 20	1	2014	0,00	14,28	Geral	0,00	0,00	0,00	0,00	7	0,00
	2014	106 01 02	12	2014	28.203,17	12,50	Geral	0,00	0,00	3.525,40	3.525,40	7	24.677,77

Município de Cascais

Mapa síntese por conta

Ano: 2014

Classificação patrimonial	Ano início utilização	GH	Nº de bens	Ano económico	Valor bruto	Taxa	Tipo de Taxa	Amortizações de exercícios anteriores	Amortizações extraordinárias	Amortizações do exercício	Amortizações acumuladas	Anos de vida esperada	Valor patrimonial líquido
423													
	2014	106 01 02	12	2014	0,00	12,50	Geral	0,00	0,00	0,00	0,00	8	0,00
	2014	106 01 03	5	2014	816,54	100,00	Específica	0,00	0,00	816,54	816,54	0	0,00
	2014	106 01 03	13	2014	0,00	12,50	Geral	0,00	0,00	0,00	0,00	8	0,00
	2014	106 01 04	2	2014	686,16	12,50	Geral	0,00	0,00	85,78	85,78	7	600,38
	2014	106 01 04	2	2014	0,00	12,50	Geral	0,00	0,00	0,00	0,00	8	0,00
	2014	106 01 05	4	2014	0,00	12,50	Geral	0,00	0,00	0,00	0,00	8	0,00
	2014	106 01 09	8	2014	0,00	20,00	Geral	0,00	0,00	0,00	0,00	5	0,00
	2014	106 01 14	9	2014	626,59	100,00	Específica	0,00	0,00	626,59	626,59	0	0,00
	2014	106 01 14	2	2014	0,00	12,50	Geral	0,00	0,00	0,00	0,00	8	0,00
	2014	106 02 03	5	2014	0,00	12,50	Geral	0,00	0,00	0,00	0,00	8	0,00
	2014	106 02 06	92	2014	0,00	12,50	Geral	0,00	0,00	0,00	0,00	8	0,00
	2014	106 02 10	1	2014	0,00	12,50	Geral	0,00	0,00	0,00	0,00	8	0,00
	2014	106 02 15	28	2014	0,00	12,50	Geral	0,00	0,00	0,00	0,00	8	0,00
	2014	106 02 18	2	2014	98,96	100,00	Específica	0,00	0,00	98,96	98,96	0	0,00
	2014	106 02 18	3	2014	0,00	14,28	Geral	0,00	0,00	0,00	0,00	7	0,00
	2014	106 02 99	74	2014	1.989,32	100,00	Específica	0,00	0,00	1.989,32	1.989,32	0	0,00
	2014	106 02 99	3	2014	1.627,63	12,50	Geral	0,00	0,00	203,45	203,45	7	1.424,18
	2014	106 02 99	27	2014	0,00	12,50	Geral	0,00	0,00	0,00	0,00	8	0,00
	2014	106 03 01	1	2014	587,38	14,28	Geral	0,00	0,00	83,88	83,88	6	503,50
	2014	106 03 14	2	2014	0,00	14,28	Geral	0,00	0,00	0,00	0,00	7	0,00

Município de Cascais

Mapa síntese por conta

Ano: 2014

Classificação patrimonial	Ano início utilização	GH	Nº de bens	Ano económico	Valor bruto	Taxa	Tipo de Taxa	Amortizações de exercícios anteriores	Amortizações extraordinárias	Amortizações do exercício	Amortizações acumuladas	Anos de vida esperada	Valor patrimonial líquido
423													
	2014	106 03 15	1	2014	239,42	100,00	Específica	0,00	0,00	239,42	239,42	0	0,00
	2014	106 03 15	47	2014	27.265,03	20,00	Geral	0,00	0,00	5.453,02	5.453,02	4	21.812,01
	2014	106 03 18	3	2014	0,00	14,28	Geral	0,00	0,00	0,00	0,00	7	0,00
	2014	106 03 99	54	2014	5.712,89	100,00	Específica	0,00	0,00	5.712,89	5.712,89	0	0,00
	2014	106 03 99	1	2014	499,48	14,28	Geral	0,00	0,00	71,33	71,33	6	428,15
	2014	106 03 99	2	2014	0,00	14,28	Geral	0,00	0,00	0,00	0,00	7	0,00
	2014	106 04 11	1	2014	0,00	12,50	Geral	0,00	0,00	0,00	0,00	8	0,00
	2014	107 01 02	1	2014	0,00	12,50	Geral	0,00	0,00	0,00	0,00	8	0,00
	2014	107 01 07	67	2014	0,00	12,50	Geral	0,00	0,00	0,00	0,00	8	0,00
	2014	107 01 09	1	2014	0,00	12,50	Geral	0,00	0,00	0,00	0,00	8	0,00
	2014	107 01 13	1	2014	0,00	12,50	Geral	0,00	0,00	0,00	0,00	8	0,00
	2014	107 01 15	4	2014	197,94	100,00	Específica	0,00	0,00	197,94	197,94	0	0,00
	2014	107 01 15	2	2014	0,00	12,50	Geral	0,00	0,00	0,00	0,00	8	0,00
	2014	107 01 16	2	2014	0,00	12,50	Geral	0,00	0,00	0,00	0,00	8	0,00
	2014	107 01 20	26	2014	0,00	12,50	Geral	0,00	0,00	0,00	0,00	8	0,00
	2014	107 01 22	4	2014	148,34	100,00	Específica	0,00	0,00	148,34	148,34	0	0,00
	2014	107 01 99	6	2014	47.912,00	12,50	Geral	0,00	5.989,00	5.989,00	11.978,00	6	35.934,00
	2014	107 01 99	10	2014	0,00	12,50	Geral	0,00	0,00	0,00	0,00	7	0,00
	2014	107 01 99	4	2014	0,00	12,50	Geral	0,00	0,00	0,00	0,00	8	0,00
	2014	107 02 04	2	2014	266,52	100,00	Específica	0,00	0,00	266,52	266,52	0	0,00

Município de Cascais

Mapa síntese por conta

Ano: 2014

Classificação patrimonial	Ano início utilização	GH	Nº de bens	Ano económico	Valor bruto	Taxa	Tipo de Taxa	Amortizações de exercícios anteriores	Amortizações extraordinárias	Amortizações do exercício	Amortizações acumuladas	Anos de vida esperada	Valor patrimonial líquido
423													
	2014	107 02 04	1	2014	326,29	25,00	Geral	0,00	0,00	81,57	81,57	3	244,72
	2014	107 02 16	1	2014	319,80	33,33	Geral	0,00	0,00	106,59	106,59	2	213,21
	2014	107 02 16	4	2014	0,00	33,33	Geral	0,00	0,00	0,00	0,00	3	0,00
	2014	107 03 03	4	2014	59,24	100,00	Específica	0,00	0,00	59,24	59,24	0	0,00
	2014	107 03 03	20	2014	0,00	12,50	Geral	0,00	0,00	0,00	0,00	8	0,00
	2014	107 04 01	1	2014	31.270,00	12,50	Geral	0,00	3.908,75	3.908,75	7.817,50	6	23.452,50
	2014	107 04 01	6	2014	0,00	12,50	Geral	0,00	0,00	0,00	0,00	8	0,00
	2014	107 04 14	1	2014	0,00	12,50	Geral	0,00	0,00	0,00	0,00	8	0,00
	2014	107 05 02	4	2014	0,00	12,50	Geral	0,00	0,00	0,00	0,00	8	0,00
	2014	107 05 03	1	2014	0,00	12,50	Geral	0,00	0,00	0,00	0,00	8	0,00
	2014	107 06 02	2	2014	0,00	14,28	Geral	0,00	0,00	0,00	0,00	7	0,00
	2014	107 06 04	12	2014	0,00	12,50	Geral	0,00	0,00	0,00	0,00	8	0,00
	2014	107 06 05	7	2014	0,00	12,50	Geral	0,00	0,00	0,00	0,00	8	0,00
	2014	107 06 06	1	2014	0,00	25,00	Geral	0,00	0,00	0,00	0,00	4	0,00
	2014	107 06 99	3	2014	237,67	100,00	Específica	0,00	0,00	237,67	237,67	0	0,00
	2014	107 06 99	35	2014	0,00	14,28	Geral	0,00	0,00	0,00	0,00	7	0,00
	2014	107 08 01	1	2014	0,00	20,00	Geral	0,00	0,00	0,00	0,00	5	0,00
	2014	108 05 02	41	2014	0,00	12,50	Geral	0,00	0,00	0,00	0,00	8	0,00
	2014	109 02 04	1	2014	0,00	20,00	Geral	0,00	0,00	0,00	0,00	5	0,00
	2014	112 01 99	1	2014	0,00	25,00	Geral	0,00	0,00	0,00	0,00	4	0,00

Município de Cascais

Mapa síntese por conta

Ano: 2014

Classificação patrimonial	Ano início utilização	GH	Nº de bens	Ano económico	Valor bruto	Taxa	Tipo de Taxa	Amortizações de exercícios anteriores	Amortizações extraordinárias	Amortizações do exercício	Amortizações acumuladas	Anos de vida esperada	Valor patrimonial líquido
423													
	2014	112 03 01	1	2014	0,00	20,00	Geral	0,00	0,00	0,00	0,00	5	0,00
	2014	112 03 99	1	2014	1.780,80	20,00	Geral	0,00	0,00	356,16	356,16	4	1.424,64
	2014	118 05 04	4	2014	1.477,32	12,50	Geral	0,00	0,00	184,68	184,68	7	1.292,64
	2014	106 05 03	1	2014	1.220,92	0,00	Geral	0,00	0,00	0,00	0,00	0	1.220,92
	2014	106 05 06	358	2014	5.137,29	0,00	Geral	0,00	0,00	0,00	0,00	0	5.137,29
	2014	106 05 99	59	2014	884,42	0,00	Geral	0,00	0,00	0,00	0,00	0	884,42
	2014	104 01 06	2	2014	4.240,00	12,50	Geral	0,00	530,00	530,00	1.060,00	6	3.180,00
	2014	104 01 06	8	2014	0,00	12,50	Geral	0,00	0,00	0,00	0,00	8	0,00
	2014	104 02 99	1	2014	0,00	12,50	Geral	0,00	0,00	0,00	0,00	8	0,00
	2014	105 04 08	2	2014	0,00	12,50	Geral	0,00	0,00	0,00	0,00	8	0,00
	2014	105 04 10	2	2014	0,00	12,50	Geral	0,00	0,00	0,00	0,00	8	0,00
Totais da conta 423:			52025		6.828.287,51			4.378.240,76	17.228,55	411.130,38	4.806.599,69		2.021.687,82
Totais finais:			52025		6.828.287,51			4.378.240,76	17.228,55	411.130,38	4.806.599,69		2.021.687,82

Nota: Os valores do mapa relativos às Amortizações do Exercício, correspondem ao saldo das amortizações do ano na conta equivalente.

Assim, caso tenham sido efetuadas transferências de conta de bens no ano, não poderá comparar estes valores com mapas de movimentos do exercício na 66/68 ou mesmo 48.

Município de Cascais

Mapa síntese por conta

Ano: 2014

Ano: 2014

Classificação patrimonial	Ano início utilização	GH	Nº de bens	Ano económico	Valor bruto	Taxa	Tipo de Taxa	Amortizações de exercícios anteriores	Amortizações extraordinárias	Amortizações do exercício	Amortizações acumuladas	Anos de vida esperada	Valor patrimonial líquido
4241													
	1986	202 03 03	1	2002	8.271,50	100,00	Específica	8.271,50	0,00	0,00	8.271,50	0	0,00
	1987	202 03 04	1	2002	19.569,58	100,00	Específica	19.569,58	0,00	0,00	19.569,58	0	0,00
	1988	202 03 04	1	2002	0,00	100,00	Específica	0,00	0,00	0,00	0,00	0	0,00
	1991	201 01 02	1	2002	7.470,68	50,00	Específica	7.470,68	0,00	0,00	7.470,68	0	0,00
	1993	206 03 01	1	2002	1.508,31	25,00	Geral	1.508,31	0,00	0,00	1.508,31	0	0,00
	1994	202 01 03	1	2002	0,00	100,00	Específica	0,00	0,00	0,00	0,00	0	0,00
	1996	201 01 05	1	2002	34.524,01	100,00	Específica	34.524,01	0,00	0,00	34.524,01	0	0,00
	1996	202 03 03	1	2002	0,00	100,00	Específica	0,00	0,00	0,00	0,00	0	0,00
	1996	202 03 04	1	2002	101.991,68	100,00	Específica	101.991,68	0,00	0,00	101.991,68	0	0,00
	1997	206 03 01	1	2002	4.033,80	100,00	Específica	4.033,80	0,00	0,00	4.033,80	0	0,00
	2000	202 01 03	1	2002	33.793,61	33,33	Específica	33.793,61	0,00	0,00	33.793,61	0	0,00
	2000	202 03 02	1	2002	0,00	100,00	Específica	0,00	0,00	0,00	0,00	0	0,00
	2000	202 03 03	1	2002	0,00	25,00	Específica	0,00	0,00	0,00	0,00	0	0,00
	2000	202 03 03	4	2002	0,00	100,00	Específica	0,00	0,00	0,00	0,00	0	0,00
	2000	108 01 99	2	2002	319,24	100,00	Específica	319,24	0,00	0,00	319,24	0	0,00
	2000	108 01 99	5	2002	1.992,46	12,50	Geral	1.992,46	0,00	0,00	1.992,46	1	0,00
	2001	202 01 03	1	2002	26.679,56	50,00	Específica	26.679,56	0,00	0,00	26.679,56	0	0,00
	2001	202 01 03	1	2002	0,00	100,00	Específica	0,00	0,00	0,00	0,00	0	0,00
	2001	202 03 04	1	2002	39.693,28	50,00	Específica	39.693,28	0,00	0,00	39.693,28	0	0,00
	2001	202 03 04	2	2002	96.784,02	100,00	Específica	96.784,02	0,00	0,00	96.784,02	0	0,00

Município de Cascais

Mapa síntese por conta

Ano: 2014

Classificação patrimonial	Ano início utilização	GH	Nº de bens	Ano económico	Valor bruto	Taxa	Tipo de Taxa	Amortizações de exercícios anteriores	Amortizações extraordinárias	Amortizações do exercício	Amortizações acumuladas	Anos de vida esperada	Valor patrimonial líquido
4241													
	2001	108 01 99	1	2002	184,56	100,00	Específica	184,56	0,00	0,00	184,56	0	0,00
	2002	201 01 02	2	2002	24.141,28	100,00	Específica	24.141,28	0,00	0,00	24.141,28	0	0,00
	2002	201 03 01	2	2002	17.244,10	100,00	Específica	17.244,10	0,00	0,00	17.244,10	0	0,00
	2002	202 01 03	1	2002	24.605,84	50,00	Específica	24.605,84	0,00	0,00	24.605,84	0	0,00
	2002	202 01 03	1	2002	0,00	100,00	Específica	0,00	0,00	0,00	0,00	0	0,00
	2002	202 03 03	1	2002	24.450,59	20,00	Específica	24.450,59	0,00	0,00	24.450,59	0	0,00
	2002	202 03 03	1	2002	26.590,48	25,00	Específica	26.590,48	0,00	0,00	26.590,48	0	0,00
	2002	202 03 03	1	2002	35.896,77	33,33	Específica	35.896,77	0,00	0,00	35.896,77	0	0,00
	2002	202 03 03	3	2002	97.361,39	50,00	Específica	97.361,39	0,00	0,00	97.361,39	0	0,00
	2002	202 03 03	1	2002	40.616,23	100,00	Específica	40.616,23	0,00	0,00	40.616,23	0	0,00
	2002	202 03 04	1	2002	38.069,50	100,00	Específica	38.069,50	0,00	0,00	38.069,50	0	0,00
	2002	108 01 99	4	2002	0,00	12,50	Geral	0,00	0,00	0,00	0,00	8	0,00
	2003	202 01 01	1	2003	15.392,94	33,33	Específica	15.392,94	0,00	0,00	15.392,94	0	0,00
	2003	202 01 01	1	2003	15.723,38	50,00	Específica	15.723,38	0,00	0,00	15.723,38	0	0,00
	2003	202 01 01	5	2003	77.252,62	100,00	Específica	77.252,62	0,00	0,00	77.252,62	0	0,00
	2003	202 01 02	3	2003	31.819,44	12,50	Geral	31.819,44	0,00	0,00	31.819,44	0	0,00
	2003	202 01 02	2	2003	29.260,92	100,00	Específica	29.260,92	0,00	0,00	29.260,92	0	0,00
	2003	202 03 04	2	2003	93.834,17	33,33	Específica	93.834,17	0,00	0,00	93.834,17	0	0,00
	2003	108 01 99	3	2003	0,00	12,50	Geral	0,00	0,00	0,00	0,00	8	0,00
	2004	201 01 02	1	2004	12.111,24	33,33	Específica	12.111,24	0,00	0,00	12.111,24	0	0,00

Município de Cascais

Mapa síntese por conta

Ano: 2014

Classificação patrimonial	Ano início utilização	GH	Nº de bens	Ano económico	Valor bruto	Taxa	Tipo de Taxa	Amortizações de exercícios anteriores	Amortizações extraordinárias	Amortizações do exercício	Amortizações acumuladas	Anos de vida esperada	Valor patrimonial líquido
4241													
	2004	201 01 02	8	2004	106.539,63	100,00	Específica	106.539,63	0,00	0,00	106.539,63	0	0,00
	2004	201 02 01	2	2004	18.857,03	100,00	Específica	18.857,03	0,00	0,00	18.857,03	0	0,00
	2004	201 03 01	2	2004	21.499,37	100,00	Específica	21.499,37	0,00	0,00	21.499,37	0	0,00
	2004	202 01 01	1	2004	13.537,67	100,00	Específica	13.537,67	0,00	0,00	13.537,67	0	0,00
	2004	202 01 02	1	2004	11.831,04	25,00	Específica	11.831,04	0,00	0,00	11.831,04	0	0,00
	2004	202 01 03	2	2004	66.354,10	16,67	Específica	66.354,10	0,00	0,00	66.354,10	0	0,00
	2004	202 01 03	3	2004	84.188,66	25,00	Específica	77.882,40	0,00	6.306,26	84.188,66	0	0,00
	2004	202 01 03	5	2004	178.219,42	33,33	Específica	178.219,42	0,00	0,00	178.219,42	0	0,00
	2004	202 02 01	1	2004	9.504,29	100,00	Específica	9.504,29	0,00	0,00	9.504,29	0	0,00
	2004	202 02 03	1	2004	30.501,61	20,00	Específica	30.501,61	0,00	0,00	30.501,61	0	0,00
	2004	202 02 03	1	2004	29.992,16	33,33	Específica	29.992,16	0,00	0,00	29.992,16	0	0,00
	2004	202 03 01	1	2004	8.406,69	25,00	Específica	8.406,69	0,00	0,00	8.406,69	0	0,00
	2004	202 03 01	3	2004	37.499,34	33,33	Específica	37.499,34	0,00	0,00	37.499,34	0	0,00
	2004	202 03 01	1	2004	13.639,71	100,00	Específica	13.639,71	0,00	0,00	13.639,71	0	0,00
	2004	202 03 02	1	2004	16.686,57	33,33	Específica	16.686,57	0,00	0,00	16.686,57	0	0,00
	2004	202 03 02	2	2004	31.826,29	50,00	Específica	31.826,29	0,00	0,00	31.826,29	0	0,00
	2004	202 03 02	2	2004	30.503,01	100,00	Específica	30.503,01	0,00	0,00	30.503,01	0	0,00
	2004	202 03 03	3	2004	71.760,52	16,67	Específica	71.760,52	0,00	0,00	71.760,52	0	0,00
	2004	202 03 03	1	2004	26.443,53	25,00	Específica	26.443,53	0,00	0,00	26.443,53	0	0,00
	2004	202 03 03	2	2004	148.994,92	33,33	Específica	148.994,92	0,00	0,00	148.994,92	0	0,00

Município de Cascais

Mapa síntese por conta

Ano: 2014

Classificação patrimonial	Ano início utilização	GH	Nº de bens	Ano económico	Valor bruto	Taxa	Tipo de Taxa	Amortizações de exercícios anteriores	Amortizações extraordinárias	Amortizações do exercício	Amortizações acumuladas	Anos de vida esperada	Valor patrimonial líquido
4241													
	2004	202 03 04	1	2004	36.379,55	25,00	Específica	32.849,92	0,00	3.529,63	36.379,55	0	0,00
	2004	202 03 04	2	2004	196.559,66	33,33	Específica	196.559,66	0,00	0,00	196.559,66	0	0,00
	2004	202 04 03	1	2004	41.713,63	33,33	Específica	41.713,63	0,00	0,00	41.713,63	0	0,00
	2004	202 04 04	1	2004	257.191,68	100,00	Específica	236.544,21	0,00	20.647,47	257.191,68	0	0,00
	2004	202 07 05	1	2004	31.358,42	33,33	Específica	31.358,42	0,00	0,00	31.358,42	0	0,00
	2004	108 01 99	1	2004	7.578,99	12,50	Geral	7.578,99	0,00	0,00	7.578,99	0	0,00
	2005	201 01 02	2	2005	24.332,52	16,66	Geral	24.332,52	0,00	0,00	24.332,52	0	0,00
	2005	201 01 02	3	2005	41.734,66	100,00	Específica	41.734,66	0,00	0,00	41.734,66	0	0,00
	2005	202 01 03	1	2005	43.795,83	12,50	Específica	29.908,54	0,00	3.471,82	33.380,36	3	10.415,47
	2005	202 03 03	3	2005	85.886,36	14,29	Específica	77.154,34	0,00	8.732,02	85.886,36	0	0,00
	2005	202 03 03	1	2005	83.623,45	25,00	Específica	74.522,10	0,00	9.101,35	83.623,45	0	0,00
	2005	202 03 04	1	2005	50.197,02	25,00	Específica	44.633,19	0,00	5.563,83	50.197,02	0	0,00
	2005	108 01 01	2	2005	8.862,57	16,66	Geral	8.862,57	0,00	0,00	8.862,57	0	0,00
	2005	108 01 02	1	2005	992,99	25,00	Geral	992,99	0,00	0,00	992,99	0	0,00
	2005	118 03 02	1	2005	63.362,29	100,00	Específica	63.362,29	0,00	0,00	63.362,29	0	0,00
	2006	201 01 02	1	2006	14.084,69	33,33	Específica	14.084,69	0,00	0,00	14.084,69	0	0,00
	2006	201 01 02	1	2006	14.206,74	100,00	Específica	14.206,74	0,00	0,00	14.206,74	0	0,00
	2006	201 08 02	3	2006	16.522,58	16,66	Geral	16.522,58	0,00	0,00	16.522,58	0	0,00
	2006	201 08 02	1	2006	7.082,17	50,00	Específica	7.082,17	0,00	0,00	7.082,17	0	0,00
	2006	202 09 01	1	2006	34.533,60	14,29	Específica	27.521,28	0,00	3.509,84	31.031,12	1	3.502,48

Município de Cascais

Mapa síntese por conta

Ano: 2014

Classificação patrimonial	Ano início utilização	GH	Nº de bens	Ano económico	Valor bruto	Taxa	Tipo de Taxa	Amortizações de exercícios anteriores	Amortizações extraordinárias	Amortizações do exercício	Amortizações acumuladas	Anos de vida esperada	Valor patrimonial líquido
4241													
	2006	202 09 01	1	2006	41.002,28	33,33	Específica	27.184,78	0,00	4.605,37	31.790,15	2	9.212,13
	2006	108 01 01	2	2006	9.337,44	16,66	Geral	9.337,44	0,00	0,00	9.337,44	0	0,00
	2006	109 03 99	1	2006	4.046,09	12,50	Geral	4.046,09	0,00	0,00	4.046,09	0	0,00
	2006	112 02 99	1	2006	2.121,66	25,00	Geral	2.121,66	0,00	0,00	2.121,66	0	0,00
	2007	202 01 01	2	2007	32.013,96	12,50	Geral	28.012,25	0,00	4.001,71	32.013,96	0	0,00
	2007	202 01 01	1	2007	17.956,83	20,00	Específica	15.610,60	0,00	2.346,23	17.956,83	0	0,00
	2007	202 01 02	1	2007	23.601,06	20,00	Específica	20.564,54	0,00	3.036,52	23.601,06	0	0,00
	2007	202 01 02	4	2007	98.459,04	25,00	Específica	85.493,04	0,00	12.966,00	98.459,04	0	0,00
	2007	202 01 02	1	2007	25.942,12	33,33	Específica	22.445,99	0,00	3.496,13	25.942,12	0	0,00
	2007	202 02 01	2	2007	26.092,64	12,50	Geral	22.831,06	0,00	3.261,58	26.092,64	0	0,00
	2007	202 02 01	1	2007	12.460,95	25,00	Específica	10.844,01	0,00	1.616,94	12.460,95	0	0,00
	2007	202 03 02	1	2007	19.776,27	25,00	Específica	17.220,15	0,00	2.556,12	19.776,27	0	0,00
	2007	202 03 03	1	2007	22.619,69	12,50	Específica	15.800,53	0,00	2.273,06	18.073,59	2	4.546,10
	2007	202 03 03	6	2007	128.169,04	14,29	Específica	89.336,11	0,00	12.953,39	102.289,50	2	25.879,54
	2007	202 03 03	6	2007	118.170,06	16,67	Específica	81.954,69	0,00	12.076,61	94.031,30	2	24.138,76
	2007	202 03 03	1	2007	23.644,33	20,00	Específica	16.283,18	0,00	2.453,72	18.736,90	2	4.907,43
	2007	202 03 03	1	2007	22.482,74	12,50	Específica	14.551,66	0,00	1.982,77	16.534,43	3	5.948,31
	2007	202 03 03	1	2007	0,00	16,67	Específica	0,00	0,00	0,00	0,00	3	0,00
	2007	202 03 04	1	2007	32.897,69	12,50	Específica	22.979,51	0,00	3.306,05	26.285,56	2	6.612,13
	2007	202 03 04	1	2007	39.046,80	16,67	Específica	27.032,37	0,00	4.006,41	31.038,78	2	8.008,02

Município de Cascais

Mapa síntese por conta

Ano: 2014

Classificação patrimonial	Ano início utilização	GH	Nº de bens	Ano económico	Valor bruto	Taxa	Tipo de Taxa	Amortizações de exercícios anteriores	Amortizações extraordinárias	Amortizações do exercício	Amortizações acumuladas	Anos de vida esperada	Valor patrimonial líquido
4241													
	2007	202 04 03	1	2007	20.810,12	14,29	Específica	14.439,63	0,00	2.124,99	16.564,62	2	4.245,50
	2007	202 04 03	1	2007	113.782,73	16,67	Específica	78.312,76	0,00	11.828,06	90.140,82	2	23.641,91
	2007	202 07 04	1	2007	49.576,61	10,00	Específica	23.893,36	0,00	3.669,03	27.562,39	6	22.014,22
	2007	108 01 99	1	2007	0,00	100,00	Específica	0,00	0,00	0,00	0,00	1	0,00
	2007	108 05 99	1	2007	4.970,19	12,50	Geral	4.348,89	0,00	621,30	4.970,19	0	0,00
	2007	118 03 02	1	2007	12.960,85	16,67	Específica	12.960,85	0,00	0,00	12.960,85	0	0,00
	2008	201 01 01	5	2008	52.330,35	16,66	Geral	52.330,35	0,00	0,00	52.330,35	0	0,00
	2008	201 01 01	2	2008	22.105,18	20,00	Específica	22.105,18	0,00	0,00	22.105,18	0	0,00
	2008	201 01 01	1	2008	10.747,93	25,00	Específica	10.747,93	0,00	0,00	10.747,93	0	0,00
	2008	104 06 15	2	2008	278,30	100,00	Específica	278,30	0,00	0,00	278,30	0	0,00
	2008	201 08 01	3	2008	0,00	16,66	Geral	0,00	0,00	0,00	0,00	6	0,00
	2008	202 01 01	2	2008	33.102,89	12,50	Geral	24.827,16	0,00	4.137,86	28.965,02	1	4.137,87
	2008	202 01 01	4	2008	64.094,06	16,67	Específica	47.880,32	0,00	8.111,76	55.992,08	1	8.101,98
	2008	202 01 01	5	2008	88.189,69	20,00	Específica	65.337,32	0,00	11.426,21	76.763,53	1	11.426,16
	2008	202 01 02	1	2008	42.765,73	20,00	Específica	31.754,33	0,00	5.505,69	37.260,02	1	5.505,71
	2008	202 02 02	1	2008	42.169,09	20,00	Específica	31.196,73	0,00	5.486,18	36.682,91	1	5.486,18
	2008	202 03 01	1	2008	12.289,71	12,50	Geral	9.217,26	0,00	1.536,21	10.753,47	1	1.536,24
	2008	202 03 03	1	2008	19.320,81	10,00	Geral	11.592,48	0,00	1.932,08	13.524,56	3	5.796,25
	2008	202 03 03	2	2008	35.887,91	12,50	Específica	21.469,78	0,00	3.604,54	25.074,32	3	10.813,59
	2008	202 03 03	4	2008	146.136,61	14,29	Específica	86.370,32	0,00	14.949,42	101.319,74	3	44.816,87

Município de Cascais

Mapa síntese por conta

Ano: 2014

Classificação patrimonial	Ano início utilização	GH	Nº de bens	Ano económico	Valor bruto	Taxa	Tipo de Taxa	Amortizações de exercícios anteriores	Amortizações extraordinárias	Amortizações do exercício	Amortizações acumuladas	Anos de vida esperada	Valor patrimonial líquido
4241													
	2008	202 04 03	3	2008	350.883,53	14,29	Específica	208.181,48	0,00	35.694,25	243.875,73	3	107.007,80
	2008	203 03 03	1	2008	19.680,18	20,00	Específica	14.706,24	0,00	2.486,98	17.193,22	1	2.486,96
	2008	106 03 14	2	2008	335,16	14,29	Específica	287,40	0,00	47,76	335,16	0	0,00
	2008	110 16 10	1	2008	383,31	100,00	Específica	383,31	0,00	0,00	383,31	0	0,00
	2009	201 01 01	3	2009	32.267,19	16,66	Geral	26.878,50	0,00	5.388,69	32.267,19	0	0,00
	2009	201 01 01	1	2009	11.476,02	20,00	Específica	9.539,18	0,00	1.936,84	11.476,02	0	0,00
	2009	201 01 02	1	2009	0,00	16,66	Geral	0,00	0,00	0,00	0,00	6	0,00
	2009	202 01 03	1	2009	35.342,34	11,11	Específica	17.653,54	0,00	3.537,13	21.190,67	4	14.151,67
	2009	202 01 03	1	2009	22.742,18	12,50	Específica	11.335,41	0,00	2.281,35	13.616,76	4	9.125,42
	2009	202 01 03	1	2009	0,00	12,50	Específica	0,00	0,00	0,00	0,00	5	0,00
	2009	202 02 03	1	2009	192.823,41	11,11	Específica	88.702,63	0,00	20.820,41	109.523,04	4	83.300,37
	2009	202 03 03	1	2009	46.596,28	12,50	Específica	23.204,05	0,00	4.678,45	27.882,50	4	18.713,78
	2009	202 03 04	1	2009	141.795,46	12,50	Específica	70.208,10	0,00	14.317,47	84.525,57	4	57.269,89
	2009	202 04 04	1	2009	247.649,55	12,50	Específica	123.401,68	0,00	24.849,57	148.251,25	4	99.398,30
	2009	202 07 03	1	2009	62.568,97	12,50	Específica	31.164,33	0,00	6.280,93	37.445,26	4	25.123,71
	2009	106 01 07	3	2009	1.208,70	25,00	Geral	1.208,70	0,00	0,00	1.208,70	0	0,00
	2009	106 01 07	3	2009	48,60	100,00	Específica	48,60	0,00	0,00	48,60	0	0,00
	2009	108 01 99	1	2009	8.158,80	12,50	Geral	5.099,25	0,00	1.019,85	6.119,10	2	2.039,70
	2009	110 20 04	1	2009	3.909,22	12,50	Geral	2.443,25	0,00	488,65	2.931,90	2	977,32
	2009	111 02 02	1	2009	2.108,24	20,00	Geral	2.108,24	0,00	0,00	2.108,24	0	0,00

Município de Cascais

Mapa síntese por conta

Ano: 2014

Classificação patrimonial	Ano início utilização	GH	Nº de bens	Ano económico	Valor bruto	Taxa	Tipo de Taxa	Amortizações de exercícios anteriores	Amortizações extraordinárias	Amortizações do exercício	Amortizações acumuladas	Anos de vida esperada	Valor patrimonial líquido
4241													
	2010	201 01 03	1	2010	13.606,24	20,00	Específica	9.035,66	0,00	2.285,30	11.320,96	1	2.285,28
	2010	201 01 03	1	2010	0,00	16,66	Geral	0,00	0,00	0,00	0,00	2	0,00
	2010	202 01 03	1	2010	34.539,45	11,11	Específica	13.769,47	0,00	3.461,15	17.230,62	5	17.308,83
	2010	202 01 03	1	2010	0,00	10,00	Geral	0,00	0,00	0,00	0,00	10	0,00
	2010	202 03 01	1	2010	8.412,94	14,29	Específica	3.673,81	0,00	1.185,40	4.859,21	3	3.553,73
	2010	202 03 04	2	2010	99.074,70	11,11	Específica	39.442,99	0,00	9.937,13	49.380,12	5	49.694,58
	2011	202 01 02	1	2011	21.941,82	12,50	Geral	8.228,19	0,00	2.742,73	10.970,92	4	10.970,90
	2011	202 03 03	1	2011	61.987,08	10,00	Geral	18.596,13	0,00	6.198,71	24.794,84	6	37.192,24
	2011	202 04 03	1	2011	81.628,18	10,00	Geral	24.488,46	0,00	8.162,82	32.651,28	6	48.976,90
	2011	202 07 01	1	2011	856,36	12,50	Geral	321,15	0,00	107,05	428,20	4	428,16
	2011	104 09 01	1	2011	1.250,07	12,50	Geral	468,78	0,00	156,26	625,04	4	625,03
	2011	108 07 99	1	2011	1.544,78	12,50	Geral	579,30	0,00	193,10	772,40	4	772,38
	2011	118 07 99	1	2011	1.544,78	12,50	Geral	579,30	0,00	193,10	772,40	4	772,38
	2012	202 01 03	1	2012	38.647,76	10,00	Geral	7.729,56	0,00	3.864,78	11.594,34	7	27.053,42
	2013	202 02 03	1	2013	47.532,38	10,00	Geral	4.753,24	0,00	4.753,24	9.506,48	8	38.025,90
	2013	202 07 04	1	2013	0,00	7,14	Geral	0,00	0,00	0,00	0,00	14	0,00
	2014	201 01 02	4	2014	0,00	16,66	Geral	0,00	0,00	0,00	0,00	6	0,00
	2014	201 08 02	2	2014	0,00	16,66	Geral	0,00	0,00	0,00	0,00	6	0,00
	2014	202 01 01	1	2014	8.000,00	12,50	Geral	0,00	0,00	1.000,00	1.000,00	7	7.000,00
	2014	202 01 02	2	2014	0,00	12,50	Geral	0,00	0,00	0,00	0,00	8	0,00

Município de Cascais

Mapa síntese por conta

Ano: 2014

Classificação patrimonial	Ano início utilização	GH	Nº de bens	Ano económico	Valor bruto	Taxa	Tipo de Taxa	Amortizações de exercícios anteriores	Amortizações extraordinárias	Amortizações do exercício	Amortizações acumuladas	Anos de vida esperada	Valor patrimonial líquido
4241	2014	202 03 01	1	2014	0,00	12,50	Geral	0,00	0,00	0,00	0,00	8	0,00
Totais da conta 4241:			270		6.069.875,27			4.774.124,51	0,00	380.803,26	5.154.927,77		914.947,50
Totais finais:			270		6.069.875,27			4.774.124,51	0,00	380.803,26	5.154.927,77		914.947,50

Nota: Os valores do mapa relativos às Amortizações do Exercício, correspondem ao saldo das amortizações do ano na conta equivalente.

Assim, caso tenham sido efetuadas transferências de conta de bens no ano, não poderá comparar estes valores com mapas de movimentos do exercício na 66/68 ou mesmo 48.

Município de Cascais

Mapa síntese por conta

Ano: 2014

Ano: 2014

Classificação patrimonial	Ano início utilização	GH	Nº de bens	Ano económico	Valor bruto	Taxa	Tipo de Taxa	Amortizações de exercícios anteriores	Amortizações extraordinárias	Amortizações do exercício	Amortizações acumuladas	Anos de vida esperada	Valor patrimonial líquido
4242													
	2004	202 01 02	2	2004	47.721,06	50,00	Específica	47.721,06	0,00	0,00	47.721,06	0	0,00
	2004	202 01 03	1	2004	23.576,26	33,33	Específica	23.576,26	0,00	0,00	23.576,26	0	0,00
	2007	201 01 03	4	2007	97.734,19	16,66	Geral	97.734,19	0,00	0,00	97.734,19	0	0,00
	2007	201 01 03	1	2007	25.206,94	20,00	Específica	25.206,94	0,00	0,00	25.206,94	0	0,00
	2007	201 01 03	1	2007	29.871,88	25,00	Específica	29.871,88	0,00	0,00	29.871,88	0	0,00
	2007	201 01 03	1	2007	25.407,20	33,33	Específica	25.407,20	0,00	0,00	25.407,20	0	0,00
	2007	201 01 03	3	2007	78.015,65	50,00	Específica	78.015,65	0,00	0,00	78.015,65	0	0,00
	2008	201 01 03	5	2008	116.094,62	16,66	Geral	116.094,62	0,00	0,00	116.094,62	0	0,00
	2008	201 01 03	1	2008	24.012,25	20,00	Específica	24.012,25	0,00	0,00	24.012,25	0	0,00
	2008	201 01 03	4	2008	106.754,38	25,00	Específica	106.754,38	0,00	0,00	106.754,38	0	0,00
	2008	201 01 03	10	2008	235.738,30	33,33	Específica	235.738,30	0,00	0,00	235.738,30	0	0,00
	2008	202 01 01	3	2008	45.953,21	12,50	Geral	34.464,90	0,00	5.744,15	40.209,05	1	5.744,16
	2010	201 01 03	1	2010	13.083,80	16,66	Geral	8.719,04	0,00	2.179,76	10.898,80	1	2.185,00
	2013	201 01 03	1	2013	0,00	16,66	Geral	0,00	0,00	0,00	0,00	6	0,00
	2013	201 08 01	1	2013	0,00	16,66	Geral	0,00	0,00	0,00	0,00	6	0,00
	2013	202 01 02	1	2013	0,00	12,50	Geral	0,00	0,00	0,00	0,00	8	0,00
	2013	202 01 03	1	2013	0,00	10,00	Geral	0,00	0,00	0,00	0,00	10	0,00
	2013	202 07 01	1	2013	0,00	12,50	Geral	0,00	0,00	0,00	0,00	8	0,00
	2013	108 01 02	1	2013	2.989,99	25,00	Geral	747,50	0,00	747,50	1.495,00	2	1.494,99

Município de Cascais

Mapa síntese por conta

Ano: 2014

Classificação patrimonial	Ano início utilização	GH	Nº de bens	Ano económico	Valor bruto	Taxa	Tipo de Taxa	Amortizações de exercícios anteriores	Amortizações extraordinárias	Amortizações do exercício	Amortizações acumuladas	Anos de vida esperada	Valor patrimonial líquido
4242	2014	202 03 03	1	2014	0,00	10,00	Geral	0,00	0,00	0,00	0,00	10	0,00
Totais da conta 4242:			44		872.159,73			854.064,17	0,00	8.671,41	862.735,58		9.424,15
Totais finais:			44		872.159,73			854.064,17	0,00	8.671,41	862.735,58		9.424,15

Nota: Os valores do mapa relativos às Amortizações do Exercício, correspondem ao saldo das amortizações do ano na conta equivalente.

Assim, caso tenham sido efetuadas transferências de conta de bens no ano, não poderá comparar estes valores com mapas de movimentos do exercício na 66/68 ou mesmo 48.

Município de Cascais

Mapa síntese por conta

Ano: 2014

Ano: 2014

Classificação patrimonial	Ano início utilização	GH	Nº de bens	Ano económico	Valor bruto	Taxa	Tipo de Taxa	Amortizações de exercícios anteriores	Amortizações extraordinárias	Amortizações do exercício	Amortizações acumuladas	Anos de vida esperada	Valor patrimonial líquido
425													
	2000	111 01 01	3	2002	548,68	100,00	Específica	548,68	0,00	0,00	548,68	0	0,00
	2000	111 01 01	2	2002	7.754,01	12,50	Geral	7.754,01	0,00	0,00	7.754,01	1	0,00
	2000	111 02 01	1	2002	259,37	25,00	Geral	259,37	0,00	0,00	259,37	0	0,00
	2000	113 02 04	1	2002	59,86	100,00	Específica	59,86	0,00	0,00	59,86	0	0,00
	2002	106 03 10	1	2002	72,44	100,00	Específica	72,44	0,00	0,00	72,44	0	0,00
	2003	104 06 19	1	2003	119,86	100,00	Específica	119,86	0,00	0,00	119,86	0	0,00
	2003	104 07 16	1	2003	165,75	100,00	Específica	165,75	0,00	0,00	165,75	0	0,00
	2003	104 07 99	2	2003	596,19	12,50	Geral	596,19	0,00	0,00	596,19	0	0,00
	2003	106 01 99	1	2003	421,48	12,50	Geral	421,48	0,00	0,00	421,48	0	0,00
	2003	106 01 99	8	2003	448,86	100,00	Específica	448,86	0,00	0,00	448,86	0	0,00
	2003	110 15 01	2	2003	707,62	14,28	Geral	707,62	0,00	0,00	707,62	0	0,00
	2003	111 02 01	1	2003	24,36	100,00	Específica	24,36	0,00	0,00	24,36	0	0,00
	2003	112 03 99	29	2003	1.566,00	100,00	Específica	1.566,00	0,00	0,00	1.566,00	0	0,00
	2003	113 02 99	20	2003	4.097,28	12,50	Geral	4.097,28	0,00	0,00	4.097,28	0	0,00
	2003	118 07 99	2	2003	444,55	12,50	Geral	444,55	0,00	0,00	444,55	0	0,00
	2003	118 07 99	4	2003	270,94	100,00	Específica	270,94	0,00	0,00	270,94	0	0,00
	2004	104 08 03	10	2004	704,84	100,00	Específica	704,84	0,00	0,00	704,84	0	0,00
	2004	106 01 06	36	2004	2.369,84	100,00	Específica	2.369,84	0,00	0,00	2.369,84	0	0,00
	2004	106 01 99	4	2004	7.253,99	12,50	Geral	7.253,99	0,00	0,00	7.253,99	0	0,00
	2004	106 01 99	1	2004	111,60	100,00	Específica	111,60	0,00	0,00	111,60	0	0,00

Município de Cascais

Mapa síntese por conta

Ano: 2014

Classificação patrimonial	Ano início utilização	GH	Nº de bens	Ano económico	Valor bruto	Taxa	Tipo de Taxa	Amortizações de exercícios anteriores	Amortizações extraordinárias	Amortizações do exercício	Amortizações acumuladas	Anos de vida esperada	Valor patrimonial líquido
425													
	2004	106 04 21	2	2004	131,57	100,00	Específica	131,57	0,00	0,00	131,57	0	0,00
	2004	107 01 13	7	2004	9.271,64	12,50	Geral	9.271,64	0,00	0,00	9.271,64	0	0,00
	2004	107 01 13	8	2004	353,26	100,00	Específica	353,26	0,00	0,00	353,26	0	0,00
	2004	107 01 13	1	2004	0,00	12,50	Geral	0,00	0,00	0,00	0,00	8	0,00
	2004	107 02 06	16	2004	1.332,36	100,00	Específica	1.332,36	0,00	0,00	1.332,36	0	0,00
	2004	107 02 06	1	2004	0,00	12,50	Geral	0,00	0,00	0,00	0,00	8	0,00
	2004	107 03 01	2	2004	492,54	10,00	Geral	492,54	0,00	0,00	492,54	0	0,00
	2004	107 03 06	1	2004	371,27	12,50	Geral	371,27	0,00	0,00	371,27	0	0,00
	2004	107 03 06	1	2004	18,31	100,00	Específica	18,31	0,00	0,00	18,31	0	0,00
	2004	107 03 07	1	2004	40,39	100,00	Específica	40,39	0,00	0,00	40,39	0	0,00
	2004	107 06 04	1	2004	239,63	12,50	Geral	239,63	0,00	0,00	239,63	0	0,00
	2004	107 06 04	2	2004	209,14	100,00	Específica	209,14	0,00	0,00	209,14	0	0,00
	2004	108 05 02	10	2004	209,66	100,00	Específica	209,66	0,00	0,00	209,66	0	0,00
	2004	108 05 03	3	2004	186,34	100,00	Específica	186,34	0,00	0,00	186,34	0	0,00
	2004	109 03 06	20	2004	436,56	100,00	Específica	436,56	0,00	0,00	436,56	0	0,00
	2004	109 03 06	1	2004	425,56	25,00	Geral	425,56	0,00	0,00	425,56	1	0,00
	2004	110 04 13	1	2004	52,56	100,00	Específica	52,56	0,00	0,00	52,56	0	0,00
	2004	110 16 01	1	2004	1.524,48	12,50	Geral	1.524,48	0,00	0,00	1.524,48	0	0,00
	2004	110 16 06	6	2004	184,33	100,00	Específica	184,33	0,00	0,00	184,33	0	0,00
	2004	110 20 03	18	2004	869,33	100,00	Específica	869,33	0,00	0,00	869,33	0	0,00

Município de Cascais

Mapa síntese por conta

Ano: 2014

Classificação patrimonial	Ano início utilização	GH	Nº de bens	Ano económico	Valor bruto	Taxa	Tipo de Taxa	Amortizações de exercícios anteriores	Amortizações extraordinárias	Amortizações do exercício	Amortizações acumuladas	Anos de vida esperada	Valor patrimonial líquido
425													
	2004	111 02 01	21	2004	464,71	100,00	Específica	464,71	0,00	0,00	464,71	0	0,00
	2004	111 02 01	6	2004	4.455,37	25,00	Geral	4.455,37	0,00	0,00	4.455,37	1	0,00
	2004	111 02 99	10	2004	118,33	100,00	Específica	118,33	0,00	0,00	118,33	0	0,00
	2004	111 03 07	1	2004	35,71	100,00	Específica	35,71	0,00	0,00	35,71	0	0,00
	2004	111 04 05	1	2004	66,99	100,00	Específica	66,99	0,00	0,00	66,99	0	0,00
	2004	112 03 03	1	2004	406,24	20,00	Geral	406,24	0,00	0,00	406,24	0	0,00
	2004	118 07 99	1	2004	3.710,77	12,50	Geral	3.710,77	0,00	0,00	3.710,77	0	0,00
	2005	104 07 99	4	2005	1.351,92	12,50	Geral	1.351,92	0,00	0,00	1.351,92	0	0,00
	2005	104 07 99	2	2005	145,94	100,00	Específica	145,94	0,00	0,00	145,94	0	0,00
	2005	106 01 06	4	2005	0,00	12,50	Geral	0,00	0,00	0,00	0,00	8	0,00
	2005	107 01 13	2	2005	127,54	100,00	Específica	127,54	0,00	0,00	127,54	0	0,00
	2005	109 03 03	1	2006	412,60	20,00	Geral	412,60	0,00	0,00	412,60	0	0,00
	2005	109 03 99	1	2005	824,77	12,50	Geral	824,77	0,00	0,00	824,77	0	0,00
	2005	110 15 01	3	2005	708,95	100,00	Específica	708,95	0,00	0,00	708,95	0	0,00
	2005	110 15 04	1	2005	1.482,19	14,28	Geral	1.482,19	0,00	0,00	1.482,19	0	0,00
	2005	110 15 05	1	2005	319,29	100,00	Específica	319,29	0,00	0,00	319,29	0	0,00
	2005	110 15 08	1	2006	124,10	100,00	Específica	124,10	0,00	0,00	124,10	1	0,00
	2005	110 15 09	3	2005	643,36	100,00	Específica	643,36	0,00	0,00	643,36	0	0,00
	2005	110 15 10	1	2006	83,52	100,00	Específica	83,52	0,00	0,00	83,52	1	0,00
	2005	110 15 99	6	2005	28.470,59	14,28	Geral	28.470,59	0,00	0,00	28.470,59	0	0,00

Município de Cascais

Mapa síntese por conta

Ano: 2014

Classificação patrimonial	Ano início utilização	GH	Nº de bens	Ano económico	Valor bruto	Taxa	Tipo de Taxa	Amortizações de exercícios anteriores	Amortizações extraordinárias	Amortizações do exercício	Amortizações acumuladas	Anos de vida esperada	Valor patrimonial líquido
425													
	2005	110 15 99	2	2005	25.696,24	25,00	Específica	25.696,24	0,00	0,00	25.696,24	0	0,00
	2005	110 20 03	2	2005	91,38	100,00	Específica	91,38	0,00	0,00	91,38	0	0,00
	2005	111 01 99	1	2005	1.862,52	12,50	Geral	1.862,52	0,00	0,00	1.862,52	0	0,00
	2005	111 02 01	12	2005	5.799,34	25,00	Geral	5.799,34	0,00	0,00	5.799,34	0	0,00
	2005	111 02 01	1	2005	3.005,43	100,00	Específica	3.005,43	0,00	0,00	3.005,43	0	0,00
	2005	111 02 02	1	2005	3.648,33	20,00	Geral	3.648,33	0,00	0,00	3.648,33	0	0,00
	2005	111 02 99	1	2005	912,08	25,00	Geral	912,08	0,00	0,00	912,08	0	0,00
	2005	111 03 99	6	2005	1.172,30	100,00	Específica	1.172,30	0,00	0,00	1.172,30	0	0,00
	2005	110 13 01	1	2005	517,83	33,33	Geral	517,83	0,00	0,00	517,83	1	0,00
	2005	104 03 99	1	2005	105,80	100,00	Específica	105,80	0,00	0,00	105,80	0	0,00
	2006	103 01 99	1	2006	929,47	12,50	Geral	929,47	0,00	0,00	929,47	0	0,00
	2006	107 01 09	1	2006	21,34	100,00	Específica	21,34	0,00	0,00	21,34	1	0,00
	2006	107 03 01	1	2006	51,36	100,00	Específica	51,36	0,00	0,00	51,36	1	0,00
	2006	107 08 01	1	2006	114,59	100,00	Específica	114,59	0,00	0,00	114,59	1	0,00
	2006	108 01 99	4	2006	3.115,67	12,50	Geral	3.115,67	0,00	0,00	3.115,67	0	0,00
	2006	108 01 99	7	2006	1.996,83	12,50	Geral	1.996,83	0,00	0,00	1.996,83	8	0,00
	2006	109 02 07	1	2006	51,46	100,00	Específica	51,46	0,00	0,00	51,46	1	0,00
	2006	109 03 03	10	2006	6.877,39	20,00	Geral	6.877,39	0,00	0,00	6.877,39	0	0,00
	2006	109 03 03	6	2006	7.120,88	100,00	Específica	7.120,88	0,00	0,00	7.120,88	0	0,00
	2006	109 03 03	4	2006	1.858,42	20,00	Geral	1.858,42	0,00	0,00	1.858,42	1	0,00

Município de Cascais

Mapa síntese por conta

Ano: 2014

Classificação patrimonial	Ano início utilização	GH	Nº de bens	Ano económico	Valor bruto	Taxa	Tipo de Taxa	Amortizações de exercícios anteriores	Amortizações extraordinárias	Amortizações do exercício	Amortizações acumuladas	Anos de vida esperada	Valor patrimonial líquido
425													
	2006	109 03 06	1	2006	425,73	25,00	Geral	425,73	0,00	0,00	425,73	0	0,00
	2006	109 03 06	3	2006	134,42	100,00	Específica	134,42	0,00	0,00	134,42	1	0,00
	2006	109 03 06	1	2006	55,41	25,00	Geral	55,41	0,00	0,00	55,41	4	0,00
	2006	109 03 99	1	2006	1.117,23	12,50	Geral	1.117,23	0,00	0,00	1.117,23	0	0,00
	2006	109 03 99	2	2006	243,82	12,50	Geral	243,82	0,00	0,00	243,82	8	0,00
	2006	110 04 01	1	2006	4.858,39	14,28	Geral	4.858,39	0,00	0,00	4.858,39	0	0,00
	2006	110 15 10	1	2006	639,14	50,00	Específica	639,14	0,00	0,00	639,14	0	0,00
	2006	110 15 10	1	2006	155,61	100,00	Específica	155,61	0,00	0,00	155,61	1	0,00
	2006	110 15 99	3	2006	175,50	100,00	Específica	175,50	0,00	0,00	175,50	1	0,00
	2006	110 16 02	2	2006	4.703,40	20,00	Geral	4.703,40	0,00	0,00	4.703,40	0	0,00
	2006	110 16 02	1	2006	465,35	20,00	Geral	465,35	0,00	0,00	465,35	1	0,00
	2006	110 20 03	12	2006	568,62	100,00	Específica	568,62	0,00	0,00	568,62	1	0,00
	2006	111 01 99	1	2006	1.051,86	12,50	Geral	1.051,86	0,00	0,00	1.051,86	0	0,00
	2006	111 02 01	2	2006	124,31	100,00	Específica	124,31	0,00	0,00	124,31	1	0,00
	2006	111 02 01	2	2006	224,35	25,00	Geral	224,35	0,00	0,00	224,35	4	0,00
	2006	111 02 02	1	2006	184,08	100,00	Específica	184,08	0,00	0,00	184,08	1	0,00
	2006	111 03 99	2	2006	641,94	14,28	Geral	641,94	0,00	0,00	641,94	7	0,00
	2006	118 07 03	1	2006	1.597,88	25,00	Geral	1.597,88	0,00	0,00	1.597,88	1	0,00
	2006	118 07 03	4	2006	232,36	100,00	Específica	232,36	0,00	0,00	232,36	1	0,00
	2006	118 07 03	30	2006	558,93	25,00	Geral	558,93	0,00	0,00	558,93	4	0,00

Município de Cascais

Mapa síntese por conta

Ano: 2014

Classificação patrimonial	Ano início utilização	GH	Nº de bens	Ano económico	Valor bruto	Taxa	Tipo de Taxa	Amortizações de exercícios anteriores	Amortizações extraordinárias	Amortizações do exercício	Amortizações acumuladas	Anos de vida esperada	Valor patrimonial líquido
425													
	2006	110 25 04	1	2006	153,00	100,00	Específica	153,00	0,00	0,00	153,00	1	0,00
	2007	106 03 07	1	2007	0,00	12,50	Geral	0,00	0,00	0,00	0,00	8	0,00
	2007	107 01 13	1	2007	0,00	12,50	Geral	0,00	0,00	0,00	0,00	8	0,00
	2007	107 01 28	1	2007	1.345,93	12,50	Geral	1.345,93	0,00	0,00	1.345,93	0	0,00
	2007	108 01 99	1	2007	1.121,86	12,50	Geral	981,61	0,00	140,25	1.121,86	0	0,00
	2007	108 02 99	12	2007	666,72	100,00	Específica	666,72	0,00	0,00	666,72	1	0,00
	2007	109 01 99	6	2007	4.487,61	12,50	Geral	3.926,65	0,00	560,96	4.487,61	0	0,00
	2007	109 01 99	2	2007	503,68	100,00	Específica	503,68	0,00	0,00	503,68	1	0,00
	2007	109 03 03	2	2007	745,20	20,00	Geral	745,20	0,00	0,00	745,20	0	0,00
	2007	109 03 06	5	2007	2.779,23	25,00	Geral	2.779,23	0,00	0,00	2.779,23	0	0,00
	2007	109 03 06	1	2007	184,09	100,00	Específica	184,09	0,00	0,00	184,09	1	0,00
	2007	109 03 99	7	2007	4.503,52	12,50	Geral	3.940,72	0,00	562,80	4.503,52	0	0,00
	2007	109 03 99	1	2007	170,78	100,00	Específica	170,78	0,00	0,00	170,78	1	0,00
	2007	110 04 10	1	2007	0,00	25,00	Geral	0,00	0,00	0,00	0,00	4	0,00
	2007	110 04 13	3	2007	0,00	33,33	Geral	0,00	0,00	0,00	0,00	3	0,00
	2007	110 15 01	1	2007	93,94	100,00	Específica	93,94	0,00	0,00	93,94	1	0,00
	2007	110 15 01	6	2007	0,00	14,28	Geral	0,00	0,00	0,00	0,00	7	0,00
	2007	110 15 05	1	2007	0,00	100,00	Específica	0,00	0,00	0,00	0,00	1	0,00
	2007	110 15 05	2	2007	0,00	14,28	Geral	0,00	0,00	0,00	0,00	7	0,00
	2007	110 15 06	1	2007	101,18	100,00	Específica	101,18	0,00	0,00	101,18	1	0,00

Município de Cascais

Mapa síntese por conta

Ano: 2014

Classificação patrimonial	Ano início utilização	GH	Nº de bens	Ano económico	Valor bruto	Taxa	Tipo de Taxa	Amortizações de exercícios anteriores	Amortizações extraordinárias	Amortizações do exercício	Amortizações acumuladas	Anos de vida esperada	Valor patrimonial líquido
425													
	2007	110 15 08	1	2007	0,00	14,28	Geral	0,00	0,00	0,00	0,00	7	0,00
	2007	110 15 09	4	2007	313,42	14,29	Específica	179,16	0,00	44,79	223,95	2	89,47
	2007	110 15 09	1	2007	95,22	14,29	Específica	40,83	0,00	13,61	54,44	3	40,78
	2007	110 15 09	3	2007	0,00	14,28	Geral	0,00	0,00	0,00	0,00	7	0,00
	2007	110 15 10	1	2007	0,00	100,00	Específica	0,00	0,00	0,00	0,00	1	0,00
	2007	110 15 10	3	2007	0,00	14,28	Geral	0,00	0,00	0,00	0,00	7	0,00
	2007	110 15 99	1	2007	0,00	100,00	Específica	0,00	0,00	0,00	0,00	1	0,00
	2007	110 15 99	1	2007	39,68	14,29	Específica	17,01	0,00	5,67	22,68	3	17,00
	2007	110 15 99	7	2007	0,00	14,28	Geral	0,00	0,00	0,00	0,00	7	0,00
	2007	110 16 01	1	2007	59,95	100,00	Específica	59,95	0,00	0,00	59,95	1	0,00
	2007	110 16 01	3	2007	0,00	12,50	Geral	0,00	0,00	0,00	0,00	8	0,00
	2007	110 16 02	1	2007	358,59	20,00	Geral	286,88	0,00	71,71	358,59	0	0,00
	2007	110 16 02	10	2007	0,00	20,00	Geral	0,00	0,00	0,00	0,00	5	0,00
	2007	110 16 05	1	2007	0,00	14,28	Geral	0,00	0,00	0,00	0,00	7	0,00
	2007	110 16 06	2	2007	0,00	100,00	Específica	0,00	0,00	0,00	0,00	1	0,00
	2007	110 16 06	6	2007	0,00	33,33	Geral	0,00	0,00	0,00	0,00	3	0,00
	2007	110 16 11	1	2007	0,00	20,00	Geral	0,00	0,00	0,00	0,00	5	0,00
	2007	110 16 15	2	2007	0,00	14,28	Geral	0,00	0,00	0,00	0,00	7	0,00
	2007	110 20 03	3	2007	0,00	12,50	Geral	0,00	0,00	0,00	0,00	8	0,00
	2007	111 02 01	1	2007	357,26	20,00	Específica	357,26	0,00	0,00	357,26	0	0,00

Município de Cascais

Mapa síntese por conta

Ano: 2014

Classificação patrimonial	Ano início utilização	GH	Nº de bens	Ano económico	Valor bruto	Taxa	Tipo de Taxa	Amortizações de exercícios anteriores	Amortizações extraordinárias	Amortizações do exercício	Amortizações acumuladas	Anos de vida esperada	Valor patrimonial líquido
425													
	2007	111 02 01	2	2007	681,68	25,00	Geral	615,33	0,00	66,35	681,68	0	0,00
	2007	111 02 01	2	2007	0,00	100,00	Específica	0,00	0,00	0,00	0,00	1	0,00
	2007	111 02 01	21	2007	0,00	25,00	Geral	0,00	0,00	0,00	0,00	4	0,00
	2007	111 02 02	1	2007	2.109,98	20,00	Geral	2.109,98	0,00	0,00	2.109,98	0	0,00
	2007	111 02 02	1	2007	7.178,37	33,33	Específica	7.178,37	0,00	0,00	7.178,37	0	0,00
	2007	111 02 02	1	2007	134,00	100,00	Específica	134,00	0,00	0,00	134,00	1	0,00
	2007	111 02 99	5	2007	1.299,60	25,00	Geral	1.276,71	0,00	22,89	1.299,60	0	0,00
	2007	111 03 99	2	2007	147,54	100,00	Específica	147,54	0,00	0,00	147,54	1	0,00
	2007	112 01 03	1	2014	0,00	25,00	Geral	0,00	0,00	0,00	0,00	4	0,00
	2007	118 07 03	1	2007	495,10	25,00	Geral	495,10	0,00	0,00	495,10	0	0,00
	2007	118 07 03	17	2007	1.346,01	100,00	Específica	1.346,01	0,00	0,00	1.346,01	1	0,00
	2007	118 07 03	1	2007	0,00	25,00	Geral	0,00	0,00	0,00	0,00	4	0,00
	2007	118 07 99	1	2007	816,17	12,50	Geral	714,14	0,00	102,03	816,17	0	0,00
	2007	110 14 01	3	2007	0,00	20,00	Geral	0,00	0,00	0,00	0,00	5	0,00
	2007	110 25 04	1	2007	145,59	100,00	Específica	145,59	0,00	0,00	145,59	1	0,00
	2007	110 25 04	2	2007	0,00	25,00	Geral	0,00	0,00	0,00	0,00	4	0,00
	2007	110 16 10	14	2007	0,00	20,00	Geral	0,00	0,00	0,00	0,00	5	0,00
	2007	113 01 10	1	2007	0,00	25,00	Geral	0,00	0,00	0,00	0,00	4	0,00
	2008	103 02 11	1	2008	77,78	100,00	Específica	77,78	0,00	0,00	77,78	0	0,00
	2008	103 03 05	1	2008	394,31	20,00	Geral	394,31	0,00	0,00	394,31	0	0,00

Município de Cascais

Mapa síntese por conta

Ano: 2014

Classificação patrimonial	Ano início utilização	GH	Nº de bens	Ano económico	Valor bruto	Taxa	Tipo de Taxa	Amortizações de exercícios anteriores	Amortizações extraordinárias	Amortizações do exercício	Amortizações acumuladas	Anos de vida esperada	Valor patrimonial líquido
425													
	2008	103 03 99	1	2008	353,55	12,50	Geral	265,14	0,00	44,19	309,33	1	44,22
	2008	106 04 40	2	2008	18,27	100,00	Específica	18,27	0,00	0,00	18,27	0	0,00
	2008	107 01 13	1	2008	45,89	100,00	Específica	45,89	0,00	0,00	45,89	0	0,00
	2008	107 01 13	1	2008	944,41	12,50	Geral	708,30	0,00	118,05	826,35	1	118,06
	2008	107 01 13	3	2008	0,00	12,50	Geral	0,00	0,00	0,00	0,00	8	0,00
	2008	107 01 99	1	2008	447,08	12,50	Geral	335,34	0,00	55,89	391,23	1	55,85
	2008	107 02 99	1	2008	8.848,81	16,67	Específica	6.613,70	0,00	1.118,22	7.731,92	1	1.116,89
	2008	107 05 13	1	2008	236,04	100,00	Específica	236,04	0,00	0,00	236,04	0	0,00
	2008	108 05 02	4	2008	6.436,80	12,50	Geral	4.827,60	0,00	804,60	5.632,20	1	804,60
	2008	109 02 07	2	2008	82,60	100,00	Específica	82,60	0,00	0,00	82,60	0	0,00
	2008	109 03 06	1	2008	217,72	100,00	Específica	217,72	0,00	0,00	217,72	0	0,00
	2008	109 03 99	10	2008	443,15	100,00	Específica	443,15	0,00	0,00	443,15	0	0,00
	2008	110 15 10	1	2008	522,98	14,28	Geral	448,08	0,00	74,90	522,98	0	0,00
	2008	110 15 10	1	2008	223,35	100,00	Específica	223,35	0,00	0,00	223,35	0	0,00
	2008	110 15 99	2	2008	1.872,24	14,28	Geral	1.604,16	0,00	268,08	1.872,24	0	0,00
	2008	110 16 15	1	2008	20,55	100,00	Específica	20,55	0,00	0,00	20,55	0	0,00
	2008	111 02 01	11	2008	6.923,77	25,00	Geral	6.923,77	0,00	0,00	6.923,77	0	0,00
	2008	111 02 01	10	2008	1.141,74	100,00	Específica	1.141,74	0,00	0,00	1.141,74	0	0,00
	2008	111 02 99	2	2008	398,04	100,00	Específica	398,04	0,00	0,00	398,04	0	0,00
	2008	111 03 99	1	2008	1.249,58	14,28	Geral	1.070,64	0,00	178,94	1.249,58	0	0,00

Município de Cascais

Mapa síntese por conta

Ano: 2014

Classificação patrimonial	Ano início utilização	GH	Nº de bens	Ano económico	Valor bruto	Taxa	Tipo de Taxa	Amortizações de exercícios anteriores	Amortizações extraordinárias	Amortizações do exercício	Amortizações acumuladas	Anos de vida esperada	Valor patrimonial líquido
425													
	2008	111 04 02	1	2008	7.850,14	12,50	Geral	5.887,62	0,00	981,27	6.868,89	1	981,25
	2008	118 07 03	3	2008	1.253,37	25,00	Geral	1.253,37	0,00	0,00	1.253,37	0	0,00
	2008	118 07 03	4	2008	440,54	100,00	Específica	440,54	0,00	0,00	440,54	0	0,00
	2008	118 07 03	4	2008	0,00	25,00	Geral	0,00	0,00	0,00	0,00	4	0,00
	2008	118 07 99	2	2008	231,84	100,00	Específica	231,84	0,00	0,00	231,84	0	0,00
	2008	110 25 04	1	2008	1.078,65	25,00	Geral	1.078,65	0,00	0,00	1.078,65	0	0,00
	2008	104 01 02	3	2008	29,36	100,00	Específica	29,36	0,00	0,00	29,36	0	0,00
	2009	103 02 01	1	2009	63,71	100,00	Específica	63,71	0,00	0,00	63,71	0	0,00
	2009	103 02 11	3	2009	3.306,62	20,00	Geral	3.306,62	0,00	0,00	3.306,62	0	0,00
	2009	103 03 03	1	2009	505,27	20,00	Geral	505,27	0,00	0,00	505,27	0	0,00
	2009	106 03 14	1	2009	301,39	14,28	Geral	215,20	0,00	43,04	258,24	1	43,15
	2009	107 01 13	7	2009	422,05	100,00	Específica	422,05	0,00	0,00	422,05	0	0,00
	2009	107 01 13	1	2009	388,63	12,50	Geral	242,90	0,00	48,58	291,48	2	97,15
	2009	107 08 01	1	2009	299,62	20,00	Geral	299,62	0,00	0,00	299,62	0	0,00
	2009	108 01 03	1	2009	160,15	100,00	Específica	160,15	0,00	0,00	160,15	0	0,00
	2009	108 01 03	1	2009	14.323,86	14,28	Geral	10.227,25	0,00	2.045,45	12.272,70	1	2.051,16
	2009	108 01 99	2	2009	761,17	12,50	Geral	475,75	0,00	95,15	570,90	2	190,27
	2009	109 01 08	3	2009	6.399,28	14,28	Geral	4.569,15	0,00	913,83	5.482,98	1	916,30
	2009	109 01 99	1	2009	236,48	100,00	Específica	236,48	0,00	0,00	236,48	0	0,00
	2009	109 01 99	1	2009	570,87	12,50	Geral	356,80	0,00	71,36	428,16	2	142,71

Município de Cascais

Mapa síntese por conta

Ano: 2014

Classificação patrimonial	Ano início utilização	GH	Nº de bens	Ano económico	Valor bruto	Taxa	Tipo de Taxa	Amortizações de exercícios anteriores	Amortizações extraordinárias	Amortizações do exercício	Amortizações acumuladas	Anos de vida esperada	Valor patrimonial líquido
425													
	2009	109 03 03	12	2009	6.842,85	20,00	Geral	6.842,85	0,00	0,00	6.842,85	0	0,00
	2009	109 03 03	2	2009	2.822,34	33,33	Específica	2.822,34	0,00	0,00	2.822,34	0	0,00
	2009	109 03 06	3	2009	1.543,91	25,00	Geral	1.543,91	0,00	0,00	1.543,91	0	0,00
	2009	109 03 06	1	2009	755,36	50,00	Específica	755,36	0,00	0,00	755,36	0	0,00
	2009	109 03 06	8	2009	1.463,67	100,00	Específica	1.463,67	0,00	0,00	1.463,67	0	0,00
	2009	109 03 99	1	2009	227,38	100,00	Específica	227,38	0,00	0,00	227,38	0	0,00
	2009	110 01 99	1	2009	40,19	100,00	Específica	40,19	0,00	0,00	40,19	0	0,00
	2009	110 04 07	1	2009	173,39	100,00	Específica	173,39	0,00	0,00	173,39	0	0,00
	2009	110 04 10	1	2009	311,08	25,00	Geral	311,08	0,00	0,00	311,08	0	0,00
	2009	110 04 10	1	2009	78,07	100,00	Específica	78,07	0,00	0,00	78,07	0	0,00
	2009	110 04 13	1	2009	346,65	33,33	Geral	346,65	0,00	0,00	346,65	0	0,00
	2009	110 04 99	2	2009	220,00	100,00	Específica	220,00	0,00	0,00	220,00	0	0,00
	2009	110 15 01	3	2009	1.314,31	14,28	Geral	938,45	0,00	187,69	1.126,14	1	188,17
	2009	110 15 02	1	2009	24,82	100,00	Específica	24,82	0,00	0,00	24,82	0	0,00
	2009	110 15 02	1	2009	406,58	14,28	Geral	290,30	0,00	58,06	348,36	1	58,22
	2009	110 15 05	1	2009	177,29	100,00	Específica	177,29	0,00	0,00	177,29	0	0,00
	2009	110 15 05	1	2009	308,49	14,28	Geral	220,25	0,00	44,05	264,30	1	44,19
	2009	110 15 09	4	2009	435,08	100,00	Específica	435,08	0,00	0,00	435,08	0	0,00
	2009	110 16 01	1	2009	449,94	12,50	Geral	281,20	0,00	56,24	337,44	2	112,50
	2009	110 16 02	1	2009	201,94	100,00	Específica	201,94	0,00	0,00	201,94	0	0,00

Município de Cascais

Mapa síntese por conta

Ano: 2014

Classificação patrimonial	Ano início utilização	GH	Nº de bens	Ano económico	Valor bruto	Taxa	Tipo de Taxa	Amortizações de exercícios anteriores	Amortizações extraordinárias	Amortizações do exercício	Amortizações acumuladas	Anos de vida esperada	Valor patrimonial líquido
425													
	2009	110 16 15	2	2009	197,53	100,00	Específica	197,53	0,00	0,00	197,53	0	0,00
	2009	110 20 03	2	2009	480,81	100,00	Específica	480,81	0,00	0,00	480,81	0	0,00
	2009	111 01 01	1	2009	1.285,94	12,50	Geral	803,70	0,00	160,74	964,44	2	321,50
	2009	111 01 03	1	2009	200,93	100,00	Específica	200,93	0,00	0,00	200,93	0	0,00
	2009	111 01 99	1	2009	106,96	100,00	Específica	106,96	0,00	0,00	106,96	0	0,00
	2009	111 01 99	1	2009	665,43	12,50	Geral	415,90	0,00	83,18	499,08	2	166,35
	2009	111 02 01	2	2009	1.147,66	25,00	Geral	1.147,66	0,00	0,00	1.147,66	0	0,00
	2009	111 02 02	1	2009	15.866,31	20,00	Geral	15.866,31	0,00	0,00	15.866,31	0	0,00
	2009	111 03 05	2	2009	1.135,83	14,28	Geral	810,95	0,00	162,19	973,14	1	162,69
	2009	111 04 03	2	2009	494,07	100,00	Específica	494,07	0,00	0,00	494,07	0	0,00
	2009	111 04 03	2	2009	746,98	12,50	Geral	466,90	0,00	93,38	560,28	2	186,70
	2009	111 04 04	1	2009	808,15	20,00	Geral	808,15	0,00	0,00	808,15	0	0,00
	2009	113 02 99	2	2009	3.531,64	16,67	Específica	2.101,05	0,00	477,05	2.578,10	2	953,54
	2009	116 01 36	2	2009	1.015,77	12,50	Geral	634,85	0,00	126,97	761,82	2	253,95
	2009	118 07 03	1	2009	7.014,67	25,00	Geral	7.014,67	0,00	0,00	7.014,67	0	0,00
	2009	118 08 03	10	2009	14.866,80	25,00	Geral	14.866,80	0,00	0,00	14.866,80	0	0,00
	2009	110 25 04	1	2009	933,73	25,00	Geral	933,73	0,00	0,00	933,73	0	0,00
	2009	104 04 11	1	2009	4.607,32	20,00	Geral	4.607,32	0,00	0,00	4.607,32	0	0,00
	2009	104 05 11	1	2009	374,32	20,00	Geral	374,32	0,00	0,00	374,32	0	0,00
	2010	107 01 13	8	2010	847,96	100,00	Específica	847,96	0,00	0,00	847,96	0	0,00

Município de Cascais

Mapa síntese por conta

Ano: 2014

Classificação patrimonial	Ano início utilização	GH	Nº de bens	Ano económico	Valor bruto	Taxa	Tipo de Taxa	Amortizações de exercícios anteriores	Amortizações extraordinárias	Amortizações do exercício	Amortizações acumuladas	Anos de vida esperada	Valor patrimonial líquido
425													
	2010	107 01 13	4	2010	1.444,18	12,50	Geral	722,08	0,00	180,52	902,60	3	541,58
	2010	107 01 13	1	2010	0,00	12,50	Geral	0,00	0,00	0,00	0,00	8	0,00
	2010	107 01 99	1	2010	164,95	100,00	Específica	164,95	0,00	0,00	164,95	0	0,00
	2010	107 08 01	1	2010	111,96	100,00	Específica	111,96	0,00	0,00	111,96	0	0,00
	2010	109 03 03	11	2010	8.084,59	20,00	Geral	6.467,72	0,00	1.616,87	8.084,59	0	0,00
	2010	109 03 99	1	2010	61,01	100,00	Específica	61,01	0,00	0,00	61,01	0	0,00
	2010	109 03 99	5	2010	2.729,82	12,50	Geral	1.364,92	0,00	341,23	1.706,15	3	1.023,67
	2010	110 04 07	1	2010	253,59	100,00	Específica	253,59	0,00	0,00	253,59	0	0,00
	2010	110 04 07	1	2010	893,53	14,28	Geral	510,40	0,00	127,60	638,00	2	255,53
	2010	110 15 01	1	2010	67,77	14,29	Específica	38,72	0,00	9,68	48,40	2	19,37
	2010	110 15 09	1	2010	0,00	14,28	Geral	0,00	0,00	0,00	0,00	7	0,00
	2010	110 20 03	9	2010	422,39	100,00	Específica	422,39	0,00	0,00	422,39	0	0,00
	2010	111 02 01	3	2010	1.019,33	25,00	Geral	1.019,33	0,00	0,00	1.019,33	0	0,00
	2010	111 02 01	1	2010	243,13	100,00	Específica	243,13	0,00	0,00	243,13	0	0,00
	2010	111 02 02	3	2010	1.236,82	20,00	Geral	989,48	0,00	247,34	1.236,82	0	0,00
	2010	111 02 02	1	2010	270,00	100,00	Específica	270,00	0,00	0,00	270,00	0	0,00
	2010	110 18 05	1	2010	2.266,22	20,00	Geral	1.812,96	0,00	453,26	2.266,22	0	0,00
	2010	104 03 99	1	2010	2.609,90	14,28	Geral	1.490,76	0,00	372,69	1.863,45	2	746,45
	2011	103 02 11	1	2011	73,41	100,00	Específica	73,41	0,00	0,00	73,41	0	0,00
	2011	107 01 13	3	2011	254,38	100,00	Específica	254,38	0,00	0,00	254,38	0	0,00

Município de Cascais

Mapa síntese por conta

Ano: 2014

Classificação patrimonial	Ano início utilização	GH	Nº de bens	Ano económico	Valor bruto	Taxa	Tipo de Taxa	Amortizações de exercícios anteriores	Amortizações extraordinárias	Amortizações do exercício	Amortizações acumuladas	Anos de vida esperada	Valor patrimonial líquido
425													
	2011	107 01 13	1	2011	0,00	12,50	Geral	0,00	0,00	0,00	0,00	8	0,00
	2011	109 03 03	1	2011	1.110,41	20,00	Geral	666,24	0,00	222,08	888,32	1	222,09
	2011	109 03 06	1	2011	4.120,50	25,00	Geral	3.090,39	0,00	1.030,11	4.120,50	0	0,00
	2011	109 03 99	1	2011	266,91	100,00	Específica	266,91	0,00	0,00	266,91	0	0,00
	2011	110 15 02	4	2011	213,64	100,00	Específica	213,64	0,00	0,00	213,64	0	0,00
	2011	110 15 05	1	2011	96,23	100,00	Específica	96,23	0,00	0,00	96,23	0	0,00
	2011	110 15 08	2	2011	167,83	100,00	Específica	167,83	0,00	0,00	167,83	0	0,00
	2011	110 15 09	1	2011	779,97	14,28	Geral	334,14	0,00	111,38	445,52	3	334,45
	2011	110 15 99	2	2011	192,44	100,00	Específica	192,44	0,00	0,00	192,44	0	0,00
	2011	110 20 03	2	2011	0,00	12,50	Geral	0,00	0,00	0,00	0,00	8	0,00
	2011	111 02 01	1	2011	144,64	100,00	Específica	144,64	0,00	0,00	144,64	0	0,00
	2011	111 02 02	1	2011	694,54	20,00	Geral	416,73	0,00	138,91	555,64	1	138,90
	2011	116 01 36	1	2011	22,43	100,00	Específica	22,43	0,00	0,00	22,43	0	0,00
	2011	118 07 99	1	2011	100,83	100,00	Específica	100,83	0,00	0,00	100,83	0	0,00
	2011	110 02 01	1	2011	447,18	12,50	Geral	167,70	0,00	55,90	223,60	4	223,58
	2012	107 01 13	6	2012	0,00	12,50	Geral	0,00	0,00	0,00	0,00	8	0,00
	2012	107 08 07	1	2012	0,00	14,28	Geral	0,00	0,00	0,00	0,00	7	0,00
	2012	109 01 99	26	2012	0,00	12,50	Geral	0,00	0,00	0,00	0,00	8	0,00
	2012	109 02 07	3	2012	0,00	20,00	Geral	0,00	0,00	0,00	0,00	5	0,00
	2012	109 03 03	26	2012	0,00	20,00	Geral	0,00	0,00	0,00	0,00	5	0,00

Município de Cascais

Mapa síntese por conta

Ano: 2014

Classificação patrimonial	Ano início utilização	GH	Nº de bens	Ano económico	Valor bruto	Taxa	Tipo de Taxa	Amortizações de exercícios anteriores	Amortizações extraordinárias	Amortizações do exercício	Amortizações acumuladas	Anos de vida esperada	Valor patrimonial líquido
425													
	2012	109 03 06	1	2012	4.155,96	25,00	Geral	2.077,98	0,00	1.038,99	3.116,97	1	1.038,99
	2012	109 03 06	1	2012	0,00	25,00	Geral	0,00	0,00	0,00	0,00	4	0,00
	2012	109 03 99	4	2012	0,00	12,50	Geral	0,00	0,00	0,00	0,00	8	0,00
	2012	110 15 09	2	2012	0,00	14,28	Geral	0,00	0,00	0,00	0,00	7	0,00
	2012	110 15 99	1	2012	0,00	14,28	Geral	0,00	0,00	0,00	0,00	7	0,00
	2012	110 16 06	1	2012	169,60	100,00	Específica	169,60	0,00	0,00	169,60	0	0,00
	2012	110 16 06	1	2012	0,00	33,33	Geral	0,00	0,00	0,00	0,00	3	0,00
	2012	110 16 15	2	2012	0,00	14,28	Geral	0,00	0,00	0,00	0,00	7	0,00
	2012	110 16 99	1	2012	0,00	14,28	Geral	0,00	0,00	0,00	0,00	7	0,00
	2012	111 02 01	22	2012	842,86	100,00	Específica	842,86	0,00	0,00	842,86	0	0,00
	2012	111 02 01	5	2012	3.287,32	25,00	Geral	1.643,66	0,00	821,83	2.465,49	1	821,83
	2012	111 02 02	1	2012	1.066,04	20,00	Geral	426,42	0,00	213,21	639,63	2	426,41
	2012	111 04 03	1	2012	215,61	100,00	Específica	215,61	0,00	0,00	215,61	0	0,00
	2012	112 03 99	3	2012	670,75	100,00	Específica	670,75	0,00	0,00	670,75	0	0,00
	2012	118 07 99	1	2012	313,40	12,50	Geral	78,36	0,00	39,18	117,54	5	195,86
	2012	110 25 04	1	2012	0,00	25,00	Geral	0,00	0,00	0,00	0,00	4	0,00
	2012	110 25 99	2	2012	0,00	14,28	Geral	0,00	0,00	0,00	0,00	7	0,00
	2012	104 05 99	1	2012	280,79	14,28	Geral	80,20	0,00	40,10	120,30	4	160,49
	2012	105 05 99	1	2012	14,99	100,00	Específica	14,99	0,00	0,00	14,99	0	0,00
	2013	107 01 13	1	2013	0,00	12,50	Geral	0,00	0,00	0,00	0,00	8	0,00

Município de Cascais

Mapa síntese por conta

Ano: 2014

Classificação patrimonial	Ano início utilização	GH	Nº de bens	Ano económico	Valor bruto	Taxa	Tipo de Taxa	Amortizações de exercícios anteriores	Amortizações extraordinárias	Amortizações do exercício	Amortizações acumuladas	Anos de vida esperada	Valor patrimonial líquido
425													
	2013	109 02 07	4	2013	248,80	100,00	Específica	248,80	0,00	0,00	248,80	0	0,00
	2013	109 03 06	17	2013	9.527,31	25,00	Geral	2.381,84	0,00	2.381,84	4.763,68	2	4.763,63
	2013	109 03 99	3	2013	770,96	100,00	Específica	770,96	0,00	0,00	770,96	0	0,00
	2013	110 15 10	1	2013	192,56	100,00	Específica	192,56	0,00	0,00	192,56	0	0,00
	2013	110 15 99	7	2013	1.017,87	100,00	Específica	1.017,87	0,00	0,00	1.017,87	0	0,00
	2013	110 15 99	1	2013	417,77	14,28	Geral	59,66	0,00	59,66	119,32	5	298,45
	2013	110 20 03	2	2013	581,84	12,50	Geral	72,74	0,00	72,74	145,48	6	436,36
	2013	112 01 03	44	2013	0,00	25,00	Geral	0,00	0,00	0,00	0,00	4	0,00
	2013	110 24 99	3	2013	0,00	14,28	Geral	0,00	0,00	0,00	0,00	7	0,00
	2014	106 03 99	1	2014	79,30	100,00	Específica	0,00	0,00	79,30	79,30	0	0,00
	2014	109 03 03	20	2014	11.413,61	20,00	Geral	0,00	0,00	2.282,70	2.282,70	4	9.130,91
	2014	109 03 99	2	2014	1.327,98	12,50	Geral	0,00	0,00	166,00	166,00	7	1.161,98
	2014	111 02 01	3	2014	279,31	100,00	Específica	0,00	0,00	279,31	279,31	0	0,00
Totais da conta 425:			1113		415.274,20			361.892,41	0,00	22.284,59	384.177,00		31.097,20
Totais finais:			1113		415.274,20			361.892,41	0,00	22.284,59	384.177,00		31.097,20

Nota: Os valores do mapa relativos às Amortizações do Exercício, correspondem ao saldo das amortizações do ano na conta equivalente.

Assim, caso tenham sido efetuadas transferências de conta de bens no ano, não poderá comparar estes valores com mapas de movimentos do exercício na 66/68 ou mesmo 48.

Município de Cascais

Mapa síntese por conta

Ano: 2014

Ano: 2014

Classificação patrimonial	Ano início utilização	GH	Nº de bens	Ano económico	Valor bruto	Taxa	Tipo de Taxa	Amortizações de exercícios anteriores	Amortizações extraordinárias	Amortizações do exercício	Amortizações acumuladas	Anos de vida esperada	Valor patrimonial líquido
4261													
	1985	103 01 10	1	2002	47,57	12,50	Geral	47,57	0,00	0,00	47,57	0	0,00
	1988	103 01 12	1	2002	130,53	12,50	Geral	130,53	0,00	0,00	130,53	0	0,00
	1991	103 01 01	2	2002	279,19	12,50	Geral	279,19	0,00	0,00	279,19	0	0,00
	1992	103 01 01	6	2002	2.218,04	12,50	Geral	2.218,04	0,00	0,00	2.218,04	0	0,00
	1992	103 01 04	9	2002	1.649,12	12,50	Geral	1.649,12	0,00	0,00	1.649,12	0	0,00
	1992	103 01 05	37	2002	10.099,15	12,50	Geral	10.099,15	0,00	0,00	10.099,15	0	0,00
	1992	103 01 10	3	2002	358,44	12,50	Geral	358,44	0,00	0,00	358,44	0	0,00
	1992	103 01 12	17	2002	5.439,94	12,50	Geral	5.439,94	0,00	0,00	5.439,94	0	0,00
	1993	103 01 04	1	2002	236,03	12,50	Geral	236,03	0,00	0,00	236,03	0	0,00
	1993	103 01 12	2	2002	543,66	12,50	Geral	543,66	0,00	0,00	543,66	0	0,00
	1994	103 01 05	8	2002	1.901,91	12,50	Geral	1.901,91	0,00	0,00	1.901,91	0	0,00
	1995	103 01 01	43	2002	14.176,50	12,50	Geral	14.176,50	0,00	0,00	14.176,50	0	0,00
	1995	103 01 03	1	2002	403,53	12,50	Geral	403,53	0,00	0,00	403,53	0	0,00
	1995	103 01 04	5	2002	1.038,00	12,50	Geral	1.038,00	0,00	0,00	1.038,00	0	0,00
	1995	103 01 05	17	2002	3.117,07	12,50	Geral	3.117,07	0,00	0,00	3.117,07	0	0,00
	1995	103 01 09	1	2002	325,22	12,50	Geral	325,22	0,00	0,00	325,22	0	0,00
	1995	103 01 10	7	2002	2.156,84	12,50	Geral	2.156,84	0,00	0,00	2.156,84	0	0,00
	1995	103 01 12	7	2002	2.925,65	12,50	Geral	2.925,65	0,00	0,00	2.925,65	0	0,00
	1995	103 01 13	2	2002	410,02	12,50	Geral	410,02	0,00	0,00	410,02	0	0,00
	1996	103 01 01	17	2002	7.132,80	12,50	Geral	7.132,80	0,00	0,00	7.132,80	0	0,00

Município de Cascais

Mapa síntese por conta

Ano: 2014

Classificação patrimonial	Ano início utilização	GH	Nº de bens	Ano económico	Valor bruto	Taxa	Tipo de Taxa	Amortizações de exercícios anteriores	Amortizações extraordinárias	Amortizações do exercício	Amortizações acumuladas	Anos de vida esperada	Valor patrimonial líquido
4261													
	1996	103 01 01	17	2002	2.992,80	100,00	Específica	2.992,80	0,00	0,00	2.992,80	0	0,00
	1996	103 01 02	1	2002	79,81	100,00	Específica	79,81	0,00	0,00	79,81	0	0,00
	1996	103 01 03	11	2002	6.388,02	12,50	Geral	6.388,02	0,00	0,00	6.388,02	0	0,00
	1996	103 01 04	17	2002	6.264,56	12,50	Geral	6.264,56	0,00	0,00	6.264,56	0	0,00
	1996	103 01 05	29	2002	7.385,74	12,50	Geral	7.385,74	0,00	0,00	7.385,74	0	0,00
	1996	103 01 05	118	2002	6.055,28	100,00	Específica	6.055,28	0,00	0,00	6.055,28	0	0,00
	1996	103 01 08	1	2002	201,22	12,50	Geral	201,22	0,00	0,00	201,22	0	0,00
	1996	103 01 09	4	2002	1.901,22	12,50	Geral	1.901,22	0,00	0,00	1.901,22	0	0,00
	1996	103 01 10	12	2002	5.695,59	12,50	Geral	5.695,59	0,00	0,00	5.695,59	0	0,00
	1996	103 01 10	33	2002	1.406,03	100,00	Específica	1.406,03	0,00	0,00	1.406,03	0	0,00
	1996	103 01 12	25	2002	16.930,42	12,50	Geral	16.930,42	0,00	0,00	16.930,42	0	0,00
	1996	103 01 12	5	2002	790,60	100,00	Específica	790,60	0,00	0,00	790,60	0	0,00
	1996	103 01 13	4	2002	2.400,40	12,50	Geral	2.400,40	0,00	0,00	2.400,40	0	0,00
	1996	103 01 13	6	2002	658,44	100,00	Específica	658,44	0,00	0,00	658,44	0	0,00
	1996	106 03 12	1	2002	930,26	20,00	Geral	930,26	0,00	0,00	930,26	0	0,00
	1997	103 01 01	18	2002	9.899,59	12,50	Geral	9.899,59	0,00	0,00	9.899,59	0	0,00
	1997	103 01 01	5	2002	471,86	100,00	Específica	471,86	0,00	0,00	471,86	0	0,00
	1997	103 01 03	17	2002	9.157,00	12,50	Geral	9.157,00	0,00	0,00	9.157,00	0	0,00
	1997	103 01 04	26	2002	6.914,65	12,50	Geral	6.914,65	0,00	0,00	6.914,65	0	0,00
	1997	103 01 04	5	2002	669,39	100,00	Específica	669,39	0,00	0,00	669,39	0	0,00

Município de Cascais

Mapa síntese por conta

Ano: 2014

Classificação patrimonial	Ano início utilização	GH	Nº de bens	Ano económico	Valor bruto	Taxa	Tipo de Taxa	Amortizações de exercícios anteriores	Amortizações extraordinárias	Amortizações do exercício	Amortizações acumuladas	Anos de vida esperada	Valor patrimonial líquido
4261													
	1997	103 01 05	9	2002	2.405,94	12,50	Geral	2.405,94	0,00	0,00	2.405,94	0	0,00
	1997	103 01 05	49	2002	6.116,77	100,00	Específica	6.116,77	0,00	0,00	6.116,77	0	0,00
	1997	103 01 08	2	2002	1.271,39	12,50	Geral	1.271,39	0,00	0,00	1.271,39	0	0,00
	1997	103 01 08	1	2002	163,76	100,00	Específica	163,76	0,00	0,00	163,76	0	0,00
	1997	103 01 10	16	2002	5.825,41	12,50	Geral	5.825,41	0,00	0,00	5.825,41	0	0,00
	1997	103 01 10	12	2002	812,26	100,00	Específica	812,26	0,00	0,00	812,26	0	0,00
	1997	103 01 12	12	2002	3.546,92	12,50	Geral	3.546,92	0,00	0,00	3.546,92	0	0,00
	1997	103 01 12	5	2002	823,00	100,00	Específica	823,00	0,00	0,00	823,00	0	0,00
	1997	103 01 13	1	2002	319,74	12,50	Geral	319,74	0,00	0,00	319,74	0	0,00
	1997	103 01 13	1	2002	119,37	100,00	Específica	119,37	0,00	0,00	119,37	0	0,00
	1998	103 01 01	16	2002	6.677,11	12,50	Geral	6.677,11	0,00	0,00	6.677,11	0	0,00
	1998	103 01 01	4	2002	617,27	100,00	Específica	617,27	0,00	0,00	617,27	0	0,00
	1998	103 01 03	1	2002	2.024,37	12,50	Geral	2.024,37	0,00	0,00	2.024,37	0	0,00
	1998	103 01 04	25	2002	7.654,87	12,50	Geral	7.654,87	0,00	0,00	7.654,87	0	0,00
	1998	103 01 04	13	2002	1.840,14	100,00	Específica	1.840,14	0,00	0,00	1.840,14	0	0,00
	1998	103 01 05	34	2002	9.435,89	12,50	Geral	9.435,89	0,00	0,00	9.435,89	0	0,00
	1998	103 01 05	46	2002	4.886,51	100,00	Específica	4.886,51	0,00	0,00	4.886,51	0	0,00
	1998	103 01 08	5	2002	2.816,29	12,50	Geral	2.816,29	0,00	0,00	2.816,29	0	0,00
	1998	103 01 08	1	2002	174,49	100,00	Específica	174,49	0,00	0,00	174,49	0	0,00
	1998	103 01 10	3	2002	1.416,84	12,50	Geral	1.416,84	0,00	0,00	1.416,84	0	0,00

Município de Cascais

Mapa síntese por conta

Ano: 2014

Classificação patrimonial	Ano início utilização	GH	Nº de bens	Ano económico	Valor bruto	Taxa	Tipo de Taxa	Amortizações de exercícios anteriores	Amortizações extraordinárias	Amortizações do exercício	Amortizações acumuladas	Anos de vida esperada	Valor patrimonial líquido
4261													
	1998	103 01 11	1	2002	218,19	12,50	Geral	218,19	0,00	0,00	218,19	0	0,00
	1998	103 01 12	25	2002	10.161,98	12,50	Geral	10.161,98	0,00	0,00	10.161,98	0	0,00
	1998	103 01 12	10	2002	1.651,00	100,00	Específica	1.651,00	0,00	0,00	1.651,00	0	0,00
	1999	103 01 01	4	2002	1.514,40	12,50	Geral	1.514,40	0,00	0,00	1.514,40	1	0,00
	1999	103 01 04	2	2002	439,64	12,50	Geral	439,64	0,00	0,00	439,64	1	0,00
	1999	103 01 05	9	2002	1.501,18	100,00	Específica	1.501,18	0,00	0,00	1.501,18	0	0,00
	1999	103 01 10	1	2002	194,19	100,00	Específica	194,19	0,00	0,00	194,19	0	0,00
	1999	103 01 12	1	2002	0,00	12,50	Geral	0,00	0,00	0,00	0,00	1	0,00
	2000	103 01 01	3	2002	1.617,41	12,50	Geral	1.617,41	0,00	0,00	1.617,41	0	0,00
	2000	103 01 01	73	2002	8.981,64	100,00	Específica	8.981,64	0,00	0,00	8.981,64	0	0,00
	2000	103 01 01	510	2002	189.397,55	12,50	Geral	189.397,55	0,00	0,00	189.397,55	1	0,00
	2000	103 01 01	1	2002	283,32	3,00	Específica	119,00	0,00	8,50	127,50	18	155,82
	2000	103 01 02	161	2002	3.597,90	100,00	Específica	3.597,90	0,00	0,00	3.597,90	0	0,00
	2000	103 01 02	6	2002	59,88	12,50	Específica	59,88	0,00	0,00	59,88	1	0,00
	2000	103 01 02	7	2002	1.688,95	12,50	Geral	1.688,95	0,00	0,00	1.688,95	1	0,00
	2000	103 01 03	3	2002	150,73	100,00	Específica	150,73	0,00	0,00	150,73	0	0,00
	2000	103 01 03	17	2002	9.680,97	12,50	Geral	9.680,97	0,00	0,00	9.680,97	1	0,00
	2000	103 01 04	3	2002	1.032,51	12,50	Geral	1.032,51	0,00	0,00	1.032,51	0	0,00
	2000	103 01 04	30	2002	5.078,48	100,00	Específica	5.078,48	0,00	0,00	5.078,48	0	0,00
	2000	103 01 04	308	2002	80.843,57	12,50	Geral	80.843,57	0,00	0,00	80.843,57	1	0,00

Município de Cascais

Mapa síntese por conta

Ano: 2014

Classificação patrimonial	Ano início utilização	GH	Nº de bens	Ano económico	Valor bruto	Taxa	Tipo de Taxa	Amortizações de exercícios anteriores	Amortizações extraordinárias	Amortizações do exercício	Amortizações acumuladas	Anos de vida esperada	Valor patrimonial líquido
4261													
	2000	103 01 05	8	2002	1.308,31	12,50	Geral	1.308,31	0,00	0,00	1.308,31	0	0,00
	2000	103 01 05	794	2002	91.392,42	100,00	Específica	91.392,41	0,00	0,00	91.392,41	0	0,01
	2000	103 01 05	851	2002	289.622,11	12,50	Geral	289.622,11	0,00	0,00	289.622,11	1	0,00
	2000	103 01 05	1	2002	46,90	100,00	Específica	46,90	0,00	0,00	46,90	1	0,00
	2000	103 01 07	4	2002	1.612,12	12,50	Geral	1.612,12	0,00	0,00	1.612,12	1	0,00
	2000	103 01 08	1	2002	1.250,23	0,00	Específica	1.250,23	0,00	0,00	1.250,23	0	0,00
	2000	103 01 08	146	2002	19.892,94	100,00	Específica	19.892,94	0,00	0,00	19.892,94	0	0,00
	2000	103 01 08	205	2002	179.734,09	12,50	Geral	179.734,09	0,00	0,00	179.734,09	1	0,00
	2000	103 01 09	161	2002	13.975,18	100,00	Específica	13.975,18	0,00	0,00	13.975,18	0	0,00
	2000	103 01 09	165	2002	57.855,71	12,50	Geral	57.855,71	0,00	0,00	57.855,71	1	0,00
	2000	103 01 10	222	2002	27.106,52	100,00	Específica	27.106,52	0,00	0,00	27.106,52	0	0,00
	2000	103 01 10	158	2002	50.690,50	12,50	Geral	50.690,50	0,00	0,00	50.690,50	1	0,00
	2000	103 01 11	21	2002	1.538,11	100,00	Específica	1.538,11	0,00	0,00	1.538,11	0	0,00
	2000	103 01 11	3	2002	350,16	12,50	Geral	350,16	0,00	0,00	350,16	1	0,00
	2000	103 01 12	1	2002	577,11	12,50	Geral	577,11	0,00	0,00	577,11	0	0,00
	2000	103 01 12	187	2002	28.512,03	100,00	Específica	28.512,03	0,00	0,00	28.512,03	0	0,00
	2000	103 01 12	404	2002	152.191,00	12,50	Geral	152.191,00	0,00	0,00	152.191,00	1	0,00
	2000	103 01 13	9	2002	1.002,32	100,00	Específica	1.002,32	0,00	0,00	1.002,32	0	0,00
	2000	103 01 13	26	2002	12.911,31	12,50	Geral	12.911,31	0,00	0,00	12.911,31	1	0,00
	2000	103 01 99	1	2002	178,61	100,00	Específica	178,61	0,00	0,00	178,61	0	0,00

Município de Cascais

Mapa síntese por conta

Ano: 2014

Classificação patrimonial	Ano início utilização	GH	Nº de bens	Ano económico	Valor bruto	Taxa	Tipo de Taxa	Amortizações de exercícios anteriores	Amortizações extraordinárias	Amortizações do exercício	Amortizações acumuladas	Anos de vida esperada	Valor patrimonial líquido
4261													
	2000	103 01 99	7	2002	9.182,66	12,50	Geral	9.182,66	0,00	0,00	9.182,66	1	0,00
	2001	103 01 01	138	2002	51.358,46	12,50	Geral	51.358,46	0,00	0,00	51.358,46	0	0,00
	2001	103 01 01	100	2002	15.198,11	100,00	Específica	15.198,11	0,00	0,00	15.198,11	0	0,00
	2001	103 01 02	1	2002	498,80	12,50	Geral	498,80	0,00	0,00	498,80	0	0,00
	2001	103 01 02	22	2002	1.148,03	100,00	Específica	1.148,03	0,00	0,00	1.148,03	0	0,00
	2001	103 01 03	12	2002	4.189,56	12,50	Geral	4.189,56	0,00	0,00	4.189,56	0	0,00
	2001	103 01 03	5	2002	755,54	100,00	Específica	755,54	0,00	0,00	755,54	0	0,00
	2001	103 01 04	27	2002	6.638,36	12,50	Geral	6.638,36	0,00	0,00	6.638,36	0	0,00
	2001	103 01 04	37	2002	6.335,70	100,00	Específica	6.335,70	0,00	0,00	6.335,70	0	0,00
	2001	103 01 05	12	2002	3.481,01	12,50	Geral	3.481,01	0,00	0,00	3.481,01	0	0,00
	2001	103 01 05	361	2002	22.964,08	100,00	Específica	22.952,60	0,00	0,00	22.952,60	0	11,48
	2001	103 01 08	4	2002	1.944,81	12,50	Geral	1.944,81	0,00	0,00	1.944,81	0	0,00
	2001	103 01 08	3	2002	313,85	100,00	Específica	313,85	0,00	0,00	313,85	0	0,00
	2001	103 01 09	4	2002	741,24	100,00	Específica	741,24	0,00	0,00	741,24	0	0,00
	2001	103 01 10	44	2002	15.004,10	12,50	Geral	15.004,10	0,00	0,00	15.004,10	0	0,00
	2001	103 01 10	14	2002	1.721,12	100,00	Específica	1.721,12	0,00	0,00	1.721,12	0	0,00
	2001	103 01 11	2	2002	215,94	100,00	Específica	215,94	0,00	0,00	215,94	0	0,00
	2001	103 01 12	61	2002	26.319,21	12,50	Geral	26.319,21	0,00	0,00	26.319,21	0	0,00
	2001	103 01 12	28	2002	3.054,66	100,00	Específica	3.054,66	0,00	0,00	3.054,66	0	0,00
	2001	103 01 13	2	2002	344,18	100,00	Específica	344,18	0,00	0,00	344,18	0	0,00

Município de Cascais

Mapa síntese por conta

Ano: 2014

Classificação patrimonial	Ano início utilização	GH	Nº de bens	Ano económico	Valor bruto	Taxa	Tipo de Taxa	Amortizações de exercícios anteriores	Amortizações extraordinárias	Amortizações do exercício	Amortizações acumuladas	Anos de vida esperada	Valor patrimonial líquido
4261													
	2001	106 02 06	2	2002	213,49	100,00	Específica	213,49	0,00	0,00	213,49	0	0,00
	2002	103 01 01	92	2002	36.948,48	12,50	Geral	36.948,48	0,00	0,00	36.948,48	0	0,00
	2002	103 01 01	2	2002	1.851,83	20,00	Específica	1.851,83	0,00	0,00	1.851,83	0	0,00
	2002	103 01 01	25	2002	3.019,75	100,00	Específica	3.019,75	0,00	0,00	3.019,75	0	0,00
	2002	103 01 01	4	2002	0,00	12,50	Geral	0,00	0,00	0,00	0,00	8	0,00
	2002	103 01 02	1	2002	1.215,07	12,50	Geral	1.215,07	0,00	0,00	1.215,07	0	0,00
	2002	103 01 02	1	2002	30,00	100,00	Específica	30,00	0,00	0,00	30,00	0	0,00
	2002	103 01 04	8	2002	2.328,22	12,50	Geral	2.328,22	0,00	0,00	2.328,22	0	0,00
	2002	103 01 04	99	2002	17.262,33	100,00	Específica	17.262,33	0,00	0,00	17.262,33	0	0,00
	2002	103 01 05	27	2002	12.108,27	12,50	Geral	12.108,27	0,00	0,00	12.108,27	0	0,00
	2002	103 01 05	7	2002	2.214,50	20,00	Específica	2.214,50	0,00	0,00	2.214,50	0	0,00
	2002	103 01 05	263	2002	26.341,80	100,00	Específica	26.341,80	0,00	0,00	26.341,80	0	0,00
	2002	103 01 05	25	2002	0,00	12,50	Geral	0,00	0,00	0,00	0,00	8	0,00
	2002	103 01 08	20	2002	9.300,09	12,50	Geral	9.300,09	0,00	0,00	9.300,09	0	0,00
	2002	103 01 08	1	2002	621,42	25,00	Específica	621,42	0,00	0,00	621,42	0	0,00
	2002	103 01 08	6	2002	583,14	100,00	Específica	583,14	0,00	0,00	583,14	0	0,00
	2002	103 01 08	3	2002	1.864,48	25,00	Específica	1.864,48	0,00	0,00	1.864,48	4	0,00
	2002	103 01 08	9	2002	0,00	12,50	Geral	0,00	0,00	0,00	0,00	8	0,00
	2002	103 01 09	4	2002	917,15	12,50	Geral	917,15	0,00	0,00	917,15	0	0,00
	2002	103 01 09	3	2002	0,00	12,50	Geral	0,00	0,00	0,00	0,00	8	0,00

Município de Cascais

Mapa síntese por conta

Ano: 2014

Classificação patrimonial	Ano início utilização	GH	Nº de bens	Ano económico	Valor bruto	Taxa	Tipo de Taxa	Amortizações de exercícios anteriores	Amortizações extraordinárias	Amortizações do exercício	Amortizações acumuladas	Anos de vida esperada	Valor patrimonial líquido
4261													
	2002	103 01 10	13	2002	7.782,21	12,50	Geral	7.782,21	0,00	0,00	7.782,21	0	0,00
	2002	103 01 10	28	2002	2.326,32	100,00	Específica	2.326,32	0,00	0,00	2.326,32	0	0,00
	2002	103 01 10	7	2002	0,00	12,50	Geral	0,00	0,00	0,00	0,00	8	0,00
	2002	103 01 11	2	2002	80,00	100,00	Específica	80,00	0,00	0,00	80,00	0	0,00
	2002	103 01 11	3	2002	0,00	12,50	Geral	0,00	0,00	0,00	0,00	8	0,00
	2002	103 01 12	27	2002	9.656,40	12,50	Geral	9.656,40	0,00	0,00	9.656,40	0	0,00
	2002	103 01 12	107	2002	16.800,16	100,00	Específica	16.800,16	0,00	0,00	16.800,16	0	0,00
	2002	103 01 12	13	2002	0,00	12,50	Geral	0,00	0,00	0,00	0,00	8	0,00
	2002	103 01 13	1	2002	515,21	12,50	Geral	515,21	0,00	0,00	515,21	0	0,00
	2002	106 02 06	1	2002	37,91	100,00	Específica	37,91	0,00	0,00	37,91	0	0,00
	2002	107 03 03	5	2002	432,45	100,00	Específica	432,45	0,00	0,00	432,45	0	0,00
	2003	103 01 01	105	2003	42.118,43	12,50	Geral	42.118,43	0,00	0,00	42.118,43	0	0,00
	2003	103 01 01	40	2003	6.000,20	100,00	Específica	6.000,20	0,00	0,00	6.000,20	0	0,00
	2003	103 01 01	23	2003	0,00	12,50	Geral	0,00	0,00	0,00	0,00	8	0,00
	2003	103 01 02	6	2003	654,36	100,00	Específica	654,36	0,00	0,00	654,36	0	0,00
	2003	103 01 02	11	2003	0,00	12,50	Geral	0,00	0,00	0,00	0,00	8	0,00
	2003	103 01 03	2	2003	2.016,67	12,50	Geral	2.016,67	0,00	0,00	2.016,67	0	0,00
	2003	103 01 03	4	2003	734,85	100,00	Específica	734,85	0,00	0,00	734,85	0	0,00
	2003	103 01 03	5	2003	0,00	12,50	Geral	0,00	0,00	0,00	0,00	8	0,00
	2003	103 01 04	35	2003	9.874,20	12,50	Geral	9.874,20	0,00	0,00	9.874,20	0	0,00

Município de Cascais

Mapa síntese por conta

Ano: 2014

Classificação patrimonial	Ano início utilização	GH	Nº de bens	Ano económico	Valor bruto	Taxa	Tipo de Taxa	Amortizações de exercícios anteriores	Amortizações extraordinárias	Amortizações do exercício	Amortizações acumuladas	Anos de vida esperada	Valor patrimonial líquido
4261													
	2003	103 01 04	33	2003	5.093,16	100,00	Específica	5.093,16	0,00	0,00	5.093,16	0	0,00
	2003	103 01 04	15	2003	0,00	12,50	Geral	0,00	0,00	0,00	0,00	8	0,00
	2003	103 01 05	130	2003	37.304,65	12,50	Geral	37.304,65	0,00	0,00	37.304,65	0	0,00
	2003	103 01 05	4	2003	3.028,32	14,29	Específica	3.028,32	0,00	0,00	3.028,32	0	0,00
	2003	103 01 05	266	2003	23.533,61	100,00	Específica	23.533,61	0,00	0,00	23.533,61	0	0,00
	2003	103 01 05	1	2003	84,22	100,00	Específica	84,22	0,00	0,00	84,22	1	0,00
	2003	103 01 05	91	2003	0,00	12,50	Geral	0,00	0,00	0,00	0,00	8	0,00
	2003	103 01 07	1	2003	1.134,64	12,50	Geral	1.134,64	0,00	0,00	1.134,64	0	0,00
	2003	103 01 08	55	2003	45.594,34	12,50	Geral	45.594,34	0,00	0,00	45.594,34	0	0,00
	2003	103 01 08	9	2003	861,55	100,00	Específica	861,55	0,00	0,00	861,55	0	0,00
	2003	103 01 08	14	2003	0,00	12,50	Geral	0,00	0,00	0,00	0,00	8	0,00
	2003	103 01 09	3	2003	0,00	12,50	Geral	0,00	0,00	0,00	0,00	8	0,00
	2003	103 01 10	39	2003	20.409,48	12,50	Geral	20.409,48	0,00	0,00	20.409,48	0	0,00
	2003	103 01 10	106	2003	6.205,40	100,00	Específica	6.205,40	0,00	0,00	6.205,40	0	0,00
	2003	103 01 10	64	2003	0,00	12,50	Geral	0,00	0,00	0,00	0,00	8	0,00
	2003	103 01 11	12	2003	0,00	12,50	Geral	0,00	0,00	0,00	0,00	8	0,00
	2003	103 01 12	45	2003	16.903,74	12,50	Geral	16.903,74	0,00	0,00	16.903,74	0	0,00
	2003	103 01 12	38	2003	5.136,97	100,00	Específica	5.136,97	0,00	0,00	5.136,97	0	0,00
	2003	103 01 12	28	2003	0,00	12,50	Geral	0,00	0,00	0,00	0,00	8	0,00
	2003	103 01 13	4	2003	477,84	100,00	Específica	477,84	0,00	0,00	477,84	0	0,00

Município de Cascais

Mapa síntese por conta

Ano: 2014

Classificação patrimonial	Ano início utilização	GH	Nº de bens	Ano económico	Valor bruto	Taxa	Tipo de Taxa	Amortizações de exercícios anteriores	Amortizações extraordinárias	Amortizações do exercício	Amortizações acumuladas	Anos de vida esperada	Valor patrimonial líquido
4261													
	2003	103 01 99	4	2003	43,32	100,00	Específica	43,32	0,00	0,00	43,32	0	0,00
	2003	106 01 99	2	2003	437,06	12,50	Geral	437,06	0,00	0,00	437,06	0	0,00
	2003	106 01 99	12	2003	267,92	100,00	Específica	267,92	0,00	0,00	267,92	0	0,00
	2003	106 02 03	7	2003	3.958,75	12,50	Geral	3.958,75	0,00	0,00	3.958,75	0	0,00
	2003	106 02 06	47	2003	2.771,46	100,00	Específica	2.771,46	0,00	0,00	2.771,46	0	0,00
	2003	106 02 99	89	2003	2.838,97	100,00	Específica	2.838,97	0,00	0,00	2.838,97	0	0,00
	2003	107 01 02	6	2003	2.393,77	12,50	Geral	2.393,77	0,00	0,00	2.393,77	0	0,00
	2003	107 01 02	5	2003	664,70	100,00	Específica	664,70	0,00	0,00	664,70	0	0,00
	2003	107 01 06	8	2003	991,27	100,00	Específica	991,27	0,00	0,00	991,27	0	0,00
	2003	107 01 07	11	2003	5.055,75	12,50	Geral	5.055,75	0,00	0,00	5.055,75	0	0,00
	2003	107 01 07	266	2003	11.709,66	100,00	Específica	11.709,66	0,00	0,00	11.709,66	0	0,00
	2003	107 01 16	3	2003	740,19	12,50	Geral	740,19	0,00	0,00	740,19	0	0,00
	2003	107 01 16	8	2003	777,20	100,00	Específica	777,20	0,00	0,00	777,20	0	0,00
	2003	107 01 20	2	2003	1.833,69	12,50	Geral	1.833,69	0,00	0,00	1.833,69	0	0,00
	2003	107 01 20	17	2003	1.670,95	100,00	Específica	1.670,95	0,00	0,00	1.670,95	0	0,00
	2003	107 01 21	4	2003	146,14	100,00	Específica	146,14	0,00	0,00	146,14	0	0,00
	2003	107 01 21	1	2003	0,00	12,50	Geral	0,00	0,00	0,00	0,00	8	0,00
	2003	107 01 22	1	2003	1.897,17	16,67	Específica	1.897,17	0,00	0,00	1.897,17	0	0,00
	2003	107 01 22	39	2003	728,01	100,00	Específica	728,01	0,00	0,00	728,01	0	0,00
	2003	107 01 22	9	2003	0,00	12,50	Geral	0,00	0,00	0,00	0,00	8	0,00

Município de Cascais

Mapa síntese por conta

Ano: 2014

Classificação patrimonial	Ano início utilização	GH	Nº de bens	Ano económico	Valor bruto	Taxa	Tipo de Taxa	Amortizações de exercícios anteriores	Amortizações extraordinárias	Amortizações do exercício	Amortizações acumuladas	Anos de vida esperada	Valor patrimonial líquido
4261													
	2003	107 01 23	2	2003	598,82	12,50	Geral	598,82	0,00	0,00	598,82	0	0,00
	2003	107 01 24	10	2003	7.079,60	12,50	Geral	7.079,60	0,00	0,00	7.079,60	0	0,00
	2003	107 01 24	8	2003	693,92	100,00	Específica	693,92	0,00	0,00	693,92	0	0,00
	2003	107 01 24	2	2003	0,00	12,50	Geral	0,00	0,00	0,00	0,00	8	0,00
	2003	107 01 26	1	2003	1.126,32	12,50	Geral	1.126,32	0,00	0,00	1.126,32	0	0,00
	2003	107 01 26	1	2003	1.384,08	14,29	Específica	1.384,08	0,00	0,00	1.384,08	0	0,00
	2003	107 01 99	9	2003	2.690,73	12,50	Geral	2.690,73	0,00	0,00	2.690,73	0	0,00
	2003	107 01 99	47	2003	3.707,39	100,00	Específica	3.707,39	0,00	0,00	3.707,39	0	0,00
	2003	107 02 06	1	2003	76,69	100,00	Específica	76,69	0,00	0,00	76,69	0	0,00
	2003	107 02 16	17	2003	2.910,85	100,00	Específica	2.910,85	0,00	0,00	2.910,85	0	0,00
	2003	107 02 99	3	2003	152,00	100,00	Específica	152,00	0,00	0,00	152,00	0	0,00
	2003	107 03 03	6	2003	1.581,34	12,50	Geral	1.581,34	0,00	0,00	1.581,34	0	0,00
	2003	108 02 99	3	2003	950,12	14,28	Geral	950,12	0,00	0,00	950,12	0	0,00
	2003	117 05 01	1	2003	3.861,32	7,14	Geral	3.032,70	0,00	275,70	3.308,40	2	552,92
	2004	103 01 01	124	2004	67.694,17	12,50	Geral	67.694,17	0,00	0,00	67.694,17	0	0,00
	2004	103 01 01	1	2004	207,21	16,67	Específica	207,21	0,00	0,00	207,21	0	0,00
	2004	103 01 01	2	2004	2.578,85	25,00	Específica	2.578,85	0,00	0,00	2.578,85	0	0,00
	2004	103 01 01	23	2004	3.446,24	100,00	Específica	3.446,24	0,00	0,00	3.446,24	0	0,00
	2004	103 01 01	22	2004	0,00	12,50	Geral	0,00	0,00	0,00	0,00	8	0,00
	2004	103 01 02	15	2004	10.081,95	12,50	Geral	10.081,95	0,00	0,00	10.081,95	0	0,00

Município de Cascais

Mapa síntese por conta

Ano: 2014

Classificação patrimonial	Ano início utilização	GH	Nº de bens	Ano económico	Valor bruto	Taxa	Tipo de Taxa	Amortizações de exercícios anteriores	Amortizações extraordinárias	Amortizações do exercício	Amortizações acumuladas	Anos de vida esperada	Valor patrimonial líquido
4261													
	2004	103 01 02	11	2004	1.427,06	100,00	Específica	1.427,06	0,00	0,00	1.427,06	0	0,00
	2004	103 01 02	3	2004	0,00	12,50	Geral	0,00	0,00	0,00	0,00	8	0,00
	2004	103 01 03	9	2004	3.360,44	12,50	Geral	3.360,44	0,00	0,00	3.360,44	0	0,00
	2004	103 01 03	10	2004	1.665,74	100,00	Específica	1.665,74	0,00	0,00	1.665,74	0	0,00
	2004	103 01 03	3	2004	0,00	12,50	Geral	0,00	0,00	0,00	0,00	8	0,00
	2004	103 01 04	30	2004	8.555,78	12,50	Geral	8.555,78	0,00	0,00	8.555,78	0	0,00
	2004	103 01 04	142	2004	22.801,32	100,00	Específica	22.801,32	0,00	0,00	22.801,32	0	0,00
	2004	103 01 04	28	2004	0,00	12,50	Geral	0,00	0,00	0,00	0,00	8	0,00
	2004	103 01 05	188	2004	55.589,16	12,50	Geral	55.589,16	0,00	0,00	55.589,16	0	0,00
	2004	103 01 05	368	2004	39.772,45	100,00	Específica	39.772,45	0,00	0,00	39.772,45	0	0,00
	2004	103 01 05	91	2004	0,00	12,50	Geral	0,00	0,00	0,00	0,00	8	0,00
	2004	103 01 07	6	2004	454,04	100,00	Específica	454,04	0,00	0,00	454,04	0	0,00
	2004	103 01 08	42	2004	46.738,78	12,50	Geral	46.738,78	0,00	0,00	46.738,78	0	0,00
	2004	103 01 08	27	2004	2.816,96	100,00	Específica	2.816,96	0,00	0,00	2.816,96	0	0,00
	2004	103 01 08	13	2004	0,00	12,50	Geral	0,00	0,00	0,00	0,00	8	0,00
	2004	103 01 09	1	2004	441,99	12,50	Geral	441,99	0,00	0,00	441,99	0	0,00
	2004	103 01 09	1	2004	100,07	100,00	Específica	100,07	0,00	0,00	100,07	0	0,00
	2004	103 01 10	49	2004	25.061,30	12,50	Geral	25.061,30	0,00	0,00	25.061,30	0	0,00
	2004	103 01 10	72	2004	10.515,66	100,00	Específica	10.515,66	0,00	0,00	10.515,66	0	0,00
	2004	103 01 10	28	2004	0,00	12,50	Geral	0,00	0,00	0,00	0,00	8	0,00

Município de Cascais

Mapa síntese por conta

Ano: 2014

Classificação patrimonial	Ano início utilização	GH	Nº de bens	Ano económico	Valor bruto	Taxa	Tipo de Taxa	Amortizações de exercícios anteriores	Amortizações extraordinárias	Amortizações do exercício	Amortizações acumuladas	Anos de vida esperada	Valor patrimonial líquido
4261													
	2004	103 01 11	2	2004	819,84	12,50	Geral	819,84	0,00	0,00	819,84	0	0,00
	2004	103 01 11	23	2004	0,00	12,50	Geral	0,00	0,00	0,00	0,00	8	0,00
	2004	103 01 12	173	2004	60.941,81	12,50	Geral	60.941,81	0,00	0,00	60.941,81	0	0,00
	2004	103 01 12	87	2004	12.809,77	100,00	Específica	12.809,77	0,00	0,00	12.809,77	0	0,00
	2004	103 01 12	54	2004	0,00	12,50	Geral	0,00	0,00	0,00	0,00	8	0,00
	2004	103 01 13	1	2004	421,17	12,50	Geral	421,17	0,00	0,00	421,17	0	0,00
	2004	103 01 99	2	2004	4.227,28	12,50	Geral	4.227,28	0,00	0,00	4.227,28	0	0,00
	2004	103 01 99	1	2004	123,33	100,00	Específica	123,33	0,00	0,00	123,33	0	0,00
	2004	105 06 06	20	2004	397,05	100,00	Específica	397,05	0,00	0,00	397,05	0	0,00
	2004	107 01 02	20	2004	5.801,12	12,50	Geral	5.801,12	0,00	0,00	5.801,12	0	0,00
	2004	107 01 02	9	2004	1.318,01	100,00	Específica	1.318,01	0,00	0,00	1.318,01	0	0,00
	2004	107 01 06	1	2004	331,50	12,50	Geral	331,50	0,00	0,00	331,50	0	0,00
	2004	107 01 06	24	2004	2.328,98	100,00	Específica	2.328,98	0,00	0,00	2.328,98	0	0,00
	2004	107 01 06	4	2004	0,00	12,50	Geral	0,00	0,00	0,00	0,00	8	0,00
	2004	107 01 16	1	2004	890,44	12,50	Geral	890,44	0,00	0,00	890,44	0	0,00
	2004	107 01 20	6	2004	2.473,63	12,50	Geral	2.473,63	0,00	0,00	2.473,63	0	0,00
	2004	107 01 22	151	2004	3.018,61	100,00	Específica	3.018,61	0,00	0,00	3.018,61	0	0,00
	2004	107 01 22	15	2004	0,00	12,50	Geral	0,00	0,00	0,00	0,00	8	0,00
	2004	107 01 24	19	2004	13.830,57	12,50	Geral	13.830,57	0,00	0,00	13.830,57	0	0,00
	2004	107 01 24	4	2004	284,84	100,00	Específica	284,84	0,00	0,00	284,84	0	0,00

Município de Cascais

Mapa síntese por conta

Ano: 2014

Classificação patrimonial	Ano início utilização	GH	Nº de bens	Ano económico	Valor bruto	Taxa	Tipo de Taxa	Amortizações de exercícios anteriores	Amortizações extraordinárias	Amortizações do exercício	Amortizações acumuladas	Anos de vida esperada	Valor patrimonial líquido
4261													
	2004	107 01 24	2	2004	0,00	12,50	Geral	0,00	0,00	0,00	0,00	8	0,00
	2004	107 01 99	7	2004	6.373,61	12,50	Geral	6.373,61	0,00	0,00	6.373,61	0	0,00
	2004	107 01 99	18	2004	797,18	100,00	Específica	797,18	0,00	0,00	797,18	0	0,00
	2004	107 02 15	19	2004	2.424,37	100,00	Específica	2.424,37	0,00	0,00	2.424,37	0	0,00
	2004	107 05 07	1	2004	0,00	12,50	Geral	0,00	0,00	0,00	0,00	8	0,00
	2004	108 01 99	2	2004	667,30	12,50	Geral	667,30	0,00	0,00	667,30	0	0,00
	2004	108 01 99	51	2004	2.138,75	100,00	Específica	2.138,75	0,00	0,00	2.138,75	0	0,00
	2005	101 01 01	1	2005	119,72	100,00	Específica	119,72	0,00	0,00	119,72	0	0,00
	2005	103 01 01	48	2005	26.516,60	12,50	Geral	26.516,60	0,00	0,00	26.516,60	0	0,00
	2005	103 01 01	3	2005	3.814,12	20,00	Específica	3.814,12	0,00	0,00	3.814,12	0	0,00
	2005	103 01 01	17	2005	3.171,59	100,00	Específica	3.171,59	0,00	0,00	3.171,59	0	0,00
	2005	103 01 01	7	2005	0,00	12,50	Geral	0,00	0,00	0,00	0,00	8	0,00
	2005	103 01 02	5	2005	2.043,76	12,50	Geral	2.043,76	0,00	0,00	2.043,76	0	0,00
	2005	103 01 02	10	2005	570,64	100,00	Específica	570,64	0,00	0,00	570,64	0	0,00
	2005	103 01 03	2	2005	1.859,28	12,50	Geral	1.859,28	0,00	0,00	1.859,28	0	0,00
	2005	103 01 03	4	2005	833,00	100,00	Específica	833,00	0,00	0,00	833,00	0	0,00
	2005	103 01 04	11	2005	4.946,28	12,50	Geral	4.946,28	0,00	0,00	4.946,28	0	0,00
	2005	103 01 04	39	2005	6.442,81	100,00	Específica	6.442,81	0,00	0,00	6.442,81	0	0,00
	2005	103 01 04	1	2005	0,00	12,50	Geral	0,00	0,00	0,00	0,00	8	0,00
	2005	103 01 05	115	2005	37.335,76	12,50	Geral	37.335,76	0,00	0,00	37.335,76	0	0,00

Município de Cascais

Mapa síntese por conta

Ano: 2014

Classificação patrimonial	Ano início utilização	GH	Nº de bens	Ano económico	Valor bruto	Taxa	Tipo de Taxa	Amortizações de exercícios anteriores	Amortizações extraordinárias	Amortizações do exercício	Amortizações acumuladas	Anos de vida esperada	Valor patrimonial líquido
4261													
	2005	103 01 05	189	2005	25.351,75	100,00	Específica	25.351,75	0,00	0,00	25.351,75	0	0,00
	2005	103 01 05	14	2005	0,00	12,50	Geral	0,00	0,00	0,00	0,00	8	0,00
	2005	103 01 08	77	2005	58.417,28	12,50	Geral	58.417,28	0,00	0,00	58.417,28	0	0,00
	2005	103 01 08	3	2005	4.130,27	20,00	Específica	4.130,27	0,00	0,00	4.130,27	0	0,00
	2005	103 01 08	4	2005	708,13	100,00	Específica	708,13	0,00	0,00	708,13	0	0,00
	2005	103 01 08	6	2005	0,00	12,50	Geral	0,00	0,00	0,00	0,00	8	0,00
	2005	103 01 09	1	2005	279,03	0,00	Específica	111,90	0,00	0,00	111,90	0	167,13
	2005	103 01 09	2	2005	1.234,86	12,50	Geral	1.234,86	0,00	0,00	1.234,86	0	0,00
	2005	103 01 09	2	2005	1.804,30	20,00	Específica	1.804,30	0,00	0,00	1.804,30	0	0,00
	2005	103 01 09	6	2005	1.427,64	100,00	Específica	1.427,64	0,00	0,00	1.427,64	0	0,00
	2005	103 01 10	19	2005	7.833,49	12,50	Geral	7.833,49	0,00	0,00	7.833,49	0	0,00
	2005	103 01 10	9	2005	1.904,37	100,00	Específica	1.904,37	0,00	0,00	1.904,37	0	0,00
	2005	103 01 10	4	2005	0,00	12,50	Geral	0,00	0,00	0,00	0,00	8	0,00
	2005	103 01 12	49	2005	19.184,38	12,50	Geral	19.184,38	0,00	0,00	19.184,38	0	0,00
	2005	103 01 12	52	2005	8.208,81	100,00	Específica	8.208,81	0,00	0,00	8.208,81	0	0,00
	2005	103 01 12	18	2005	0,00	12,50	Geral	0,00	0,00	0,00	0,00	8	0,00
	2005	103 01 13	4	2005	1.542,65	12,50	Geral	1.542,65	0,00	0,00	1.542,65	0	0,00
	2005	103 01 99	6	2005	3.964,16	12,50	Geral	3.964,16	0,00	0,00	3.964,16	0	0,00
	2005	103 01 99	4	2005	106,24	100,00	Específica	106,24	0,00	0,00	106,24	0	0,00
	2005	103 02 01	1	2005	107,67	100,00	Específica	107,67	0,00	0,00	107,67	0	0,00

Município de Cascais

Mapa síntese por conta

Ano: 2014

Classificação patrimonial	Ano início utilização	GH	Nº de bens	Ano económico	Valor bruto	Taxa	Tipo de Taxa	Amortizações de exercícios anteriores	Amortizações extraordinárias	Amortizações do exercício	Amortizações acumuladas	Anos de vida esperada	Valor patrimonial líquido
4261													
	2005	103 02 11	1	2005	110,14	100,00	Específica	110,14	0,00	0,00	110,14	0	0,00
	2005	106 02 99	12	2005	3.642,88	12,50	Geral	3.642,88	0,00	0,00	3.642,88	0	0,00
	2005	106 02 99	69	2005	6.865,14	100,00	Específica	6.865,14	0,00	0,00	6.865,14	0	0,00
	2005	107 01 02	3	2005	833,26	12,50	Geral	833,26	0,00	0,00	833,26	0	0,00
	2005	107 01 02	21	2005	3.375,74	100,00	Específica	3.375,74	0,00	0,00	3.375,74	0	0,00
	2005	107 01 03	3	2005	1.368,22	12,50	Geral	1.368,22	0,00	0,00	1.368,22	0	0,00
	2005	107 01 06	1	2005	395,21	12,50	Geral	395,21	0,00	0,00	395,21	0	0,00
	2005	107 01 06	25	2005	4.216,86	100,00	Específica	4.216,86	0,00	0,00	4.216,86	0	0,00
	2005	107 01 06	1	2005	0,00	12,50	Geral	0,00	0,00	0,00	0,00	8	0,00
	2005	107 01 08	1	2005	0,00	12,50	Geral	0,00	0,00	0,00	0,00	8	0,00
	2005	107 01 16	1	2005	593,70	12,50	Geral	593,70	0,00	0,00	593,70	0	0,00
	2005	107 01 21	10	2005	184,60	100,00	Específica	184,60	0,00	0,00	184,60	0	0,00
	2005	107 01 22	2	2005	46,75	100,00	Específica	46,75	0,00	0,00	46,75	0	0,00
	2005	107 01 24	1	2005	839,37	12,50	Geral	839,37	0,00	0,00	839,37	0	0,00
	2005	107 01 26	8	2005	136.464,61	12,50	Geral	136.464,61	0,00	0,00	136.464,61	0	0,00
	2005	107 01 99	5	2005	3.822,46	12,50	Geral	3.822,46	0,00	0,00	3.822,46	0	0,00
	2005	107 01 99	45	2005	2.300,38	100,00	Específica	2.300,38	0,00	0,00	2.300,38	0	0,00
	2005	107 02 06	10	2005	790,20	100,00	Específica	790,20	0,00	0,00	790,20	0	0,00
	2005	107 02 15	1	2005	205,71	100,00	Específica	205,71	0,00	0,00	205,71	0	0,00
	2005	107 03 03	9	2005	3.014,69	12,50	Geral	3.014,69	0,00	0,00	3.014,69	0	0,00

Município de Cascais

Mapa síntese por conta

Ano: 2014

Classificação patrimonial	Ano início utilização	GH	Nº de bens	Ano económico	Valor bruto	Taxa	Tipo de Taxa	Amortizações de exercícios anteriores	Amortizações extraordinárias	Amortizações do exercício	Amortizações acumuladas	Anos de vida esperada	Valor patrimonial líquido
4261													
	2005	107 03 03	9	2005	749,07	100,00	Específica	749,07	0,00	0,00	749,07	0	0,00
	2005	108 01 99	1	2005	274,68	12,50	Geral	274,68	0,00	0,00	274,68	0	0,00
	2006	103 01 01	28	2006	16.257,54	12,50	Geral	16.257,54	0,00	0,00	16.257,54	0	0,00
	2006	103 01 01	18	2006	2.802,52	100,00	Específica	2.802,52	0,00	0,00	2.802,52	1	0,00
	2006	103 01 01	2	2006	829,16	12,50	Geral	829,16	0,00	0,00	829,16	8	0,00
	2006	103 01 02	1	2006	203,77	100,00	Específica	203,77	0,00	0,00	203,77	1	0,00
	2006	103 01 02	15	2006	2.909,69	12,50	Geral	2.909,69	0,00	0,00	2.909,69	8	0,00
	2006	103 01 03	1	2006	0,00	100,00	Específica	0,00	0,00	0,00	0,00	1	0,00
	2006	103 01 03	3	2006	0,00	12,50	Geral	0,00	0,00	0,00	0,00	8	0,00
	2006	103 01 04	8	2006	2.623,68	12,50	Geral	2.623,68	0,00	0,00	2.623,68	0	0,00
	2006	103 01 04	34	2006	4.053,30	100,00	Específica	4.053,30	0,00	0,00	4.053,30	1	0,00
	2006	103 01 04	6	2006	407,52	12,50	Geral	407,52	0,00	0,00	407,52	8	0,00
	2006	103 01 05	4	2006	1.842,42	12,50	Geral	1.842,42	0,00	0,00	1.842,42	0	0,00
	2006	103 01 05	62	2006	5.424,49	100,00	Específica	5.424,49	0,00	0,00	5.424,49	1	0,00
	2006	103 01 05	53	2006	7.742,98	12,50	Geral	7.742,98	0,00	0,00	7.742,98	8	0,00
	2006	103 01 07	1	2006	3.681,52	12,50	Geral	3.681,52	0,00	0,00	3.681,52	0	0,00
	2006	103 01 08	15	2006	6.027,51	12,50	Geral	6.027,51	0,00	0,00	6.027,51	0	0,00
	2006	103 01 08	8	2006	536,41	100,00	Específica	536,41	0,00	0,00	536,41	1	0,00
	2006	103 01 08	5	2006	203,76	12,50	Geral	203,76	0,00	0,00	203,76	8	0,00
	2006	103 01 10	3	2006	1.256,12	12,50	Geral	1.256,12	0,00	0,00	1.256,12	0	0,00

Município de Cascais

Mapa síntese por conta

Ano: 2014

Classificação patrimonial	Ano início utilização	GH	Nº de bens	Ano económico	Valor bruto	Taxa	Tipo de Taxa	Amortizações de exercícios anteriores	Amortizações extraordinárias	Amortizações do exercício	Amortizações acumuladas	Anos de vida esperada	Valor patrimonial líquido
4261													
	2006	103 01 10	32	2006	2.172,74	100,00	Específica	2.172,74	0,00	0,00	2.172,74	1	0,00
	2006	103 01 10	43	2006	203,77	12,50	Geral	203,77	0,00	0,00	203,77	8	0,00
	2006	103 01 11	5	2006	0,00	12,50	Geral	0,00	0,00	0,00	0,00	8	0,00
	2006	103 01 12	17	2006	7.924,37	12,50	Geral	7.924,37	0,00	0,00	7.924,37	0	0,00
	2006	103 01 12	54	2006	6.543,77	100,00	Específica	6.543,77	0,00	0,00	6.543,77	1	0,00
	2006	103 01 12	11	2006	407,52	12,50	Geral	407,52	0,00	0,00	407,52	8	0,00
	2006	103 01 13	3	2006	220,79	12,50	Geral	220,79	0,00	0,00	220,79	8	0,00
	2006	103 01 99	2	2006	833,07	12,50	Geral	833,07	0,00	0,00	833,07	0	0,00
	2006	103 01 99	1	2006	98,01	100,00	Específica	98,01	0,00	0,00	98,01	1	0,00
	2006	103 02 99	1	2006	27,97	100,00	Específica	27,97	0,00	0,00	27,97	1	0,00
	2006	105 06 06	1	2006	0,00	12,50	Geral	0,00	0,00	0,00	0,00	8	0,00
	2006	106 02 99	7	2006	658,91	100,00	Específica	658,91	0,00	0,00	658,91	1	0,00
	2006	107 01 02	56	2006	7.349,64	100,00	Específica	7.349,64	0,00	0,00	7.349,64	1	0,00
	2006	107 01 06	5	2006	335,02	100,00	Específica	335,02	0,00	0,00	335,02	1	0,00
	2006	107 01 06	1	2006	0,00	12,50	Geral	0,00	0,00	0,00	0,00	8	0,00
	2006	107 01 16	1	2006	923,29	12,50	Geral	923,29	0,00	0,00	923,29	0	0,00
	2006	107 01 99	3	2006	1.439,53	12,50	Geral	1.439,53	0,00	0,00	1.439,53	0	0,00
	2006	107 01 99	19	2006	243,08	100,00	Específica	243,08	0,00	0,00	243,08	1	0,00
	2006	107 01 99	2	2006	407,52	12,50	Geral	407,52	0,00	0,00	407,52	8	0,00
	2006	107 02 15	1	2006	0,00	12,50	Geral	0,00	0,00	0,00	0,00	8	0,00

Município de Cascais

Mapa síntese por conta

Ano: 2014

Classificação patrimonial	Ano início utilização	GH	Nº de bens	Ano económico	Valor bruto	Taxa	Tipo de Taxa	Amortizações de exercícios anteriores	Amortizações extraordinárias	Amortizações do exercício	Amortizações acumuladas	Anos de vida esperada	Valor patrimonial líquido
4261													
	2006	107 02 99	1	2006	75,30	100,00	Específica	75,30	0,00	0,00	75,30	1	0,00
	2006	107 03 03	4	2006	800,61	100,00	Específica	800,61	0,00	0,00	800,61	1	0,00
	2006	108 01 99	1	2006	203,77	12,50	Geral	203,77	0,00	0,00	203,77	8	0,00
	2006	111 02 01	1	2006	326,15	25,00	Geral	326,15	0,00	0,00	326,15	0	0,00
	2007	101 01 01	1	2007	12,81	100,00	Específica	12,81	0,00	0,00	12,81	1	0,00
	2007	103 01 01	50	2007	33.293,77	12,50	Geral	29.132,53	0,00	4.161,24	33.293,77	0	0,00
	2007	103 01 01	2	2007	1.164,80	16,67	Específica	1.017,82	0,00	146,98	1.164,80	0	0,00
	2007	103 01 01	1	2007	0,00	12,50	Geral	0,00	0,00	0,00	0,00	1	0,00
	2007	103 01 01	29	2007	2.752,63	100,00	Específica	2.752,63	0,00	0,00	2.752,63	1	0,00
	2007	103 01 01	18	2007	0,00	12,50	Geral	0,00	0,00	0,00	0,00	8	0,00
	2007	103 01 02	4	2007	0,00	100,00	Específica	0,00	0,00	0,00	0,00	1	0,00
	2007	103 01 03	3	2007	0,00	12,50	Geral	0,00	0,00	0,00	0,00	8	0,00
	2007	103 01 04	7	2007	2.525,84	12,50	Geral	2.210,18	0,00	315,66	2.525,84	0	0,00
	2007	103 01 04	49	2007	8.688,26	100,00	Específica	8.688,26	0,00	0,00	8.688,26	1	0,00
	2007	103 01 04	24	2007	0,00	12,50	Geral	0,00	0,00	0,00	0,00	8	0,00
	2007	103 01 05	11	2007	4.607,67	12,50	Geral	4.031,72	0,00	575,95	4.607,67	0	0,00
	2007	103 01 05	175	2007	20.534,80	100,00	Específica	20.534,80	0,00	0,00	20.534,80	1	0,00
	2007	103 01 05	57	2007	0,00	12,50	Geral	0,00	0,00	0,00	0,00	8	0,00
	2007	103 01 08	5	2007	4.162,42	12,50	Geral	3.642,10	0,00	520,32	4.162,42	0	0,00
	2007	103 01 08	24	2007	246,19	100,00	Específica	246,19	0,00	0,00	246,19	1	0,00

Município de Cascais

Mapa síntese por conta

Ano: 2014

Classificação patrimonial	Ano início utilização	GH	Nº de bens	Ano económico	Valor bruto	Taxa	Tipo de Taxa	Amortizações de exercícios anteriores	Amortizações extraordinárias	Amortizações do exercício	Amortizações acumuladas	Anos de vida esperada	Valor patrimonial líquido
4261													
	2007	103 01 08	24	2007	0,00	12,50	Geral	0,00	0,00	0,00	0,00	8	0,00
	2007	103 01 09	8	2007	3.241,16	12,50	Geral	2.835,98	0,00	405,18	3.241,16	0	0,00
	2007	103 01 09	1	2007	0,00	12,50	Geral	0,00	0,00	0,00	0,00	8	0,00
	2007	103 01 10	42	2007	51.135,70	12,50	Geral	44.743,86	0,00	6.391,84	51.135,70	0	0,00
	2007	103 01 10	65	2007	4.573,38	100,00	Específica	4.573,38	0,00	0,00	4.573,38	1	0,00
	2007	103 01 10	12	2007	0,00	12,50	Geral	0,00	0,00	0,00	0,00	8	0,00
	2007	103 01 12	23	2007	11.206,24	12,50	Geral	9.805,46	0,00	1.400,78	11.206,24	0	0,00
	2007	103 01 12	42	2007	3.007,26	100,00	Específica	3.007,26	0,00	0,00	3.007,26	1	0,00
	2007	103 01 12	44	2007	0,00	12,50	Geral	0,00	0,00	0,00	0,00	8	0,00
	2007	103 01 99	2	2007	76,94	100,00	Específica	76,94	0,00	0,00	76,94	1	0,00
	2007	104 07 14	4	2007	0,00	12,50	Geral	0,00	0,00	0,00	0,00	8	0,00
	2007	104 07 99	3	2007	0,00	100,00	Específica	0,00	0,00	0,00	0,00	1	0,00
	2007	104 07 99	3	2007	0,00	12,50	Geral	0,00	0,00	0,00	0,00	8	0,00
	2007	105 06 06	3	2007	0,00	100,00	Específica	0,00	0,00	0,00	0,00	1	0,00
	2007	105 06 06	1	2007	0,00	12,50	Geral	0,00	0,00	0,00	0,00	8	0,00
	2007	106 01 03	12	2007	5.847,22	12,50	Geral	5.116,30	0,00	730,92	5.847,22	0	0,00
	2007	106 02 99	1	2007	270,55	12,50	Geral	236,74	0,00	33,81	270,55	0	0,00
	2007	106 02 99	2	2007	432,89	100,00	Específica	432,89	0,00	0,00	432,89	1	0,00
	2007	107 01 02	7	2007	6.866,68	12,50	Geral	6.008,24	0,00	858,44	6.866,68	0	0,00
	2007	107 01 02	47	2007	6.320,93	100,00	Específica	6.320,93	0,00	0,00	6.320,93	1	0,00

Município de Cascais

Mapa síntese por conta

Ano: 2014

Classificação patrimonial	Ano início utilização	GH	Nº de bens	Ano económico	Valor bruto	Taxa	Tipo de Taxa	Amortizações de exercícios anteriores	Amortizações extraordinárias	Amortizações do exercício	Amortizações acumuladas	Anos de vida esperada	Valor patrimonial líquido
4261													
	2007	107 01 02	1	2007	0,00	12,50	Geral	0,00	0,00	0,00	0,00	8	0,00
	2007	107 01 03	1	2007	0,00	12,50	Geral	0,00	0,00	0,00	0,00	8	0,00
	2007	107 01 06	8	2007	533,47	100,00	Específica	533,47	0,00	0,00	533,47	1	0,00
	2007	107 01 06	10	2007	0,00	12,50	Geral	0,00	0,00	0,00	0,00	8	0,00
	2007	107 01 07	7	2007	16.770,39	12,50	Geral	14.674,10	0,00	2.096,29	16.770,39	0	0,00
	2007	107 01 07	534	2007	25.957,91	100,00	Específica	25.957,91	0,00	0,00	25.957,91	1	0,00
	2007	107 01 07	8	2007	0,00	12,50	Geral	0,00	0,00	0,00	0,00	8	0,00
	2007	107 01 13	3	2007	0,00	12,50	Geral	0,00	0,00	0,00	0,00	8	0,00
	2007	107 01 16	6	2007	4.025,65	12,50	Geral	3.522,54	0,00	503,11	4.025,65	0	0,00
	2007	107 01 16	4	2007	912,70	100,00	Específica	912,70	0,00	0,00	912,70	1	0,00
	2007	107 01 19	2	2007	1.109,78	12,50	Geral	1.109,78	0,00	0,00	1.109,78	0	0,00
	2007	107 01 20	9	2007	3.933,22	12,50	Geral	3.441,69	0,00	491,53	3.933,22	0	0,00
	2007	107 01 20	121	2007	9.348,25	100,00	Específica	9.348,25	0,00	0,00	9.348,25	1	0,00
	2007	107 01 20	1	2007	0,00	12,50	Geral	0,00	0,00	0,00	0,00	8	0,00
	2007	107 01 22	4	2007	0,00	100,00	Específica	0,00	0,00	0,00	0,00	1	0,00
	2007	107 01 22	157	2007	0,00	12,50	Geral	0,00	0,00	0,00	0,00	8	0,00
	2007	107 01 24	5	2007	3.193,72	12,50	Geral	2.794,54	0,00	399,18	3.193,72	0	0,00
	2007	107 01 24	7	2007	1.319,65	100,00	Específica	1.319,65	0,00	0,00	1.319,65	1	0,00
	2007	107 01 24	3	2007	0,00	12,50	Geral	0,00	0,00	0,00	0,00	8	0,00
	2007	107 01 26	1	2007	209,59	100,00	Específica	209,59	0,00	0,00	209,59	1	0,00

Município de Cascais

Mapa síntese por conta

Ano: 2014

Classificação patrimonial	Ano início utilização	GH	Nº de bens	Ano económico	Valor bruto	Taxa	Tipo de Taxa	Amortizações de exercícios anteriores	Amortizações extraordinárias	Amortizações do exercício	Amortizações acumuladas	Anos de vida esperada	Valor patrimonial líquido
4261													
	2007	107 01 26	1	2007	0,00	12,50	Geral	0,00	0,00	0,00	0,00	8	0,00
	2007	107 01 99	2	2007	685,15	12,50	Geral	599,55	0,00	85,60	685,15	0	0,00
	2007	107 01 99	21	2007	1.080,62	100,00	Específica	1.080,62	0,00	0,00	1.080,62	1	0,00
	2007	107 01 99	9	2007	0,00	12,50	Geral	0,00	0,00	0,00	0,00	8	0,00
	2007	107 02 06	2	2007	233,28	100,00	Específica	233,28	0,00	0,00	233,28	1	0,00
	2007	107 02 99	2	2007	692,61	12,50	Geral	606,06	0,00	86,55	692,61	0	0,00
	2007	107 03 03	4	2007	4.776,17	12,50	Geral	4.179,28	0,00	596,89	4.776,17	0	0,00
	2007	107 03 03	2	2007	236,88	100,00	Específica	236,88	0,00	0,00	236,88	1	0,00
	2007	107 03 03	2	2007	0,00	12,50	Geral	0,00	0,00	0,00	0,00	8	0,00
	2007	107 06 05	7	2007	5.672,36	12,50	Geral	4.963,42	0,00	708,94	5.672,36	0	0,00
	2007	108 01 99	1	2007	391,40	12,50	Geral	342,51	0,00	48,89	391,40	0	0,00
	2007	104 01 06	1	2007	705,85	12,50	Geral	617,61	0,00	88,24	705,85	0	0,00
	2008	103 01 01	4	2008	684,52	100,00	Específica	684,52	0,00	0,00	684,52	0	0,00
	2008	103 01 01	14	2012	1.110,77	100,00	Específica	1.110,77	0,00	0,00	1.110,77	0	0,00
	2008	103 01 01	29	2008	16.637,38	12,50	Geral	12.478,14	0,00	2.079,69	14.557,83	1	2.079,55
	2008	103 01 01	1	2008	3.784,25	25,00	Específica	2.707,05	0,00	538,61	3.245,66	1	538,59
	2008	103 01 01	18	2008	0,00	12,50	Geral	0,00	0,00	0,00	0,00	8	0,00
	2008	103 01 02	1	2012	38,66	100,00	Específica	38,66	0,00	0,00	38,66	0	0,00
	2008	103 01 02	5	2008	0,00	12,50	Geral	0,00	0,00	0,00	0,00	8	0,00
	2008	103 01 03	1	2008	661,99	12,50	Geral	496,50	0,00	82,75	579,25	1	82,74

Município de Cascais

Mapa síntese por conta

Ano: 2014

Classificação patrimonial	Ano início utilização	GH	Nº de bens	Ano económico	Valor bruto	Taxa	Tipo de Taxa	Amortizações de exercícios anteriores	Amortizações extraordinárias	Amortizações do exercício	Amortizações acumuladas	Anos de vida esperada	Valor patrimonial líquido
4261													
	2008	103 01 03	20	2008	0,00	12,50	Geral	0,00	0,00	0,00	0,00	8	0,00
	2008	103 01 04	13	2008	1.849,08	100,00	Específica	1.849,08	0,00	0,00	1.849,08	0	0,00
	2008	103 01 04	4	2012	237,52	100,00	Específica	237,52	0,00	0,00	237,52	0	0,00
	2008	103 01 04	1	2008	816,08	12,50	Geral	612,06	0,00	102,01	714,07	1	102,01
	2008	103 01 04	10	2008	0,00	12,50	Geral	0,00	0,00	0,00	0,00	8	0,00
	2008	103 01 05	71	2008	7.832,85	100,00	Específica	7.832,85	0,00	0,00	7.832,85	0	0,00
	2008	103 01 05	22	2012	895,51	100,00	Específica	895,51	0,00	0,00	895,51	0	0,00
	2008	103 01 05	184	2008	93.978,97	12,50	Geral	70.487,46	0,00	11.747,91	82.235,37	1	11.743,60
	2008	103 01 05	31	2008	0,00	12,50	Geral	0,00	0,00	0,00	0,00	8	0,00
	2008	103 01 08	14	2008	1.745,16	100,00	Específica	1.745,16	0,00	0,00	1.745,16	0	0,00
	2008	103 01 08	3	2008	2.477,85	12,50	Geral	1.858,38	0,00	309,73	2.168,11	1	309,74
	2008	103 01 08	168	2008	0,00	12,50	Geral	0,00	0,00	0,00	0,00	8	0,00
	2008	103 01 09	1	2008	593,24	12,50	Geral	444,96	0,00	74,16	519,12	1	74,12
	2008	103 01 09	5	2008	0,00	12,50	Geral	0,00	0,00	0,00	0,00	8	0,00
	2008	103 01 10	13	2008	1.888,71	100,00	Específica	1.888,71	0,00	0,00	1.888,71	0	0,00
	2008	103 01 10	3	2012	297,11	100,00	Específica	297,11	0,00	0,00	297,11	0	0,00
	2008	103 01 10	6	2008	5.941,65	12,50	Geral	4.456,26	0,00	742,71	5.198,97	1	742,68
	2008	103 01 10	12	2008	0,00	12,50	Geral	0,00	0,00	0,00	0,00	8	0,00
	2008	103 01 12	8	2008	1.067,73	100,00	Específica	1.067,73	0,00	0,00	1.067,73	0	0,00
	2008	103 01 12	4	2012	495,68	100,00	Específica	495,68	0,00	0,00	495,68	0	0,00

Município de Cascais

Mapa síntese por conta

Ano: 2014

Classificação patrimonial	Ano início utilização	GH	Nº de bens	Ano económico	Valor bruto	Taxa	Tipo de Taxa	Amortizações de exercícios anteriores	Amortizações extraordinárias	Amortizações do exercício	Amortizações acumuladas	Anos de vida esperada	Valor patrimonial líquido
4261													
	2008	103 01 12	8	2008	3.091,14	12,50	Geral	2.318,34	0,00	386,39	2.704,73	1	386,41
	2008	103 01 12	28	2008	0,00	12,50	Geral	0,00	0,00	0,00	0,00	8	0,00
	2008	103 01 13	1	2012	266,66	100,00	Específica	266,66	0,00	0,00	266,66	0	0,00
	2008	103 01 13	1	2012	445,11	12,50	Geral	333,84	0,00	55,64	389,48	1	55,63
	2008	103 01 99	11	2008	443,53	100,00	Específica	443,53	0,00	0,00	443,53	0	0,00
	2008	103 01 99	1	2008	283,13	12,50	Geral	212,34	0,00	35,39	247,73	1	35,40
	2008	103 02 08	1	2008	0,00	12,50	Geral	0,00	0,00	0,00	0,00	8	0,00
	2008	104 07 14	1	2008	0,00	12,50	Geral	0,00	0,00	0,00	0,00	8	0,00
	2008	105 06 06	78	2008	5.258,22	100,00	Específica	5.258,22	0,00	0,00	5.258,22	0	0,00
	2008	106 02 99	4	2008	1.898,19	12,50	Geral	1.423,62	0,00	237,27	1.660,89	1	237,30
	2008	106 04 24	8	2008	9.748,92	12,50	Geral	7.311,66	0,00	1.218,61	8.530,27	1	1.218,65
	2008	107 01 02	52	2008	8.314,28	100,00	Específica	8.314,28	0,00	0,00	8.314,28	0	0,00
	2008	107 01 02	3	2008	1.451,55	12,50	Geral	1.088,70	0,00	181,45	1.270,15	1	181,40
	2008	107 01 02	2	2008	0,00	12,50	Geral	0,00	0,00	0,00	0,00	8	0,00
	2008	107 01 06	3	2008	332,75	100,00	Específica	332,75	0,00	0,00	332,75	0	0,00
	2008	107 01 06	1	2008	0,00	12,50	Geral	0,00	0,00	0,00	0,00	8	0,00
	2008	107 01 07	35	2008	6.152,94	100,00	Específica	6.152,94	0,00	0,00	6.152,94	0	0,00
	2008	107 01 07	7	2008	0,00	12,50	Geral	0,00	0,00	0,00	0,00	8	0,00
	2008	107 01 20	10	2008	5.954,94	12,50	Geral	4.466,40	0,00	744,40	5.210,80	1	744,14
	2008	107 01 22	49	2008	0,00	12,50	Geral	0,00	0,00	0,00	0,00	8	0,00

Município de Cascais

Mapa síntese por conta

Ano: 2014

Classificação patrimonial	Ano início utilização	GH	Nº de bens	Ano económico	Valor bruto	Taxa	Tipo de Taxa	Amortizações de exercícios anteriores	Amortizações extraordinárias	Amortizações do exercício	Amortizações acumuladas	Anos de vida esperada	Valor patrimonial líquido
4261													
	2008	107 01 23	2	2008	369,31	100,00	Específica	369,31	0,00	0,00	369,31	0	0,00
	2008	107 01 99	7	2008	352,65	100,00	Específica	352,65	0,00	0,00	352,65	0	0,00
	2008	107 01 99	8	2008	5.321,80	12,50	Geral	3.991,44	0,00	665,24	4.656,68	1	665,12
	2008	107 01 99	1	2008	0,00	12,50	Geral	0,00	0,00	0,00	0,00	8	0,00
	2008	107 02 99	8	2012	86,96	100,00	Específica	86,96	0,00	0,00	86,96	0	0,00
	2008	107 03 03	6	2008	831,05	100,00	Específica	831,05	0,00	0,00	831,05	0	0,00
	2008	112 01 99	9	2008	601,34	100,00	Específica	601,34	0,00	0,00	601,34	0	0,00
	2008	104 01 05	1	2008	169,64	100,00	Específica	169,64	0,00	0,00	169,64	0	0,00
	2009	101 01 01	9	2009	243,27	100,00	Específica	243,27	0,00	0,00	243,27	0	0,00
	2009	103 01 01	7	2010	1.629,92	12,50	Geral	1.629,92	0,00	0,00	1.629,92	0	0,00
	2009	103 01 01	67	2009	13.635,25	100,00	Específica	13.635,25	0,00	0,00	13.635,25	0	0,00
	2009	103 01 01	63	2009	45.985,05	12,50	Geral	28.740,70	0,00	5.748,14	34.488,84	2	11.496,21
	2009	103 01 01	2	2010	3.395,51	12,50	Geral	2.122,20	0,00	424,44	2.546,64	2	848,87
	2009	103 01 01	20	2009	0,00	12,50	Geral	0,00	0,00	0,00	0,00	8	0,00
	2009	103 01 02	5	2009	612,32	100,00	Específica	612,32	0,00	0,00	612,32	0	0,00
	2009	103 01 02	2	2009	0,00	12,50	Geral	0,00	0,00	0,00	0,00	8	0,00
	2009	103 01 03	2	2009	235,82	100,00	Específica	235,82	0,00	0,00	235,82	0	0,00
	2009	103 01 03	30	2009	22.686,91	12,50	Geral	14.179,50	0,00	2.835,90	17.015,40	2	5.671,51
	2009	103 01 03	1	2009	0,00	12,50	Geral	0,00	0,00	0,00	0,00	3	0,00
	2009	103 01 03	1	2009	0,00	12,50	Geral	0,00	0,00	0,00	0,00	8	0,00

Município de Cascais

Mapa síntese por conta

Ano: 2014

Classificação patrimonial	Ano início utilização	GH	Nº de bens	Ano económico	Valor bruto	Taxa	Tipo de Taxa	Amortizações de exercícios anteriores	Amortizações extraordinárias	Amortizações do exercício	Amortizações acumuladas	Anos de vida esperada	Valor patrimonial líquido
4261													
	2009	103 01 04	6	2010	1.034,30	12,50	Geral	1.034,30	0,00	0,00	1.034,30	0	0,00
	2009	103 01 04	52	2009	8.905,98	100,00	Específica	8.905,98	0,00	0,00	8.905,98	0	0,00
	2009	103 01 04	2	2009	884,98	12,50	Geral	553,10	0,00	110,62	663,72	2	221,26
	2009	103 01 04	2	2010	622,64	12,50	Geral	389,20	0,00	77,84	467,04	2	155,60
	2009	103 01 04	29	2009	0,00	12,50	Geral	0,00	0,00	0,00	0,00	8	0,00
	2009	103 01 05	37	2010	2.703,42	12,50	Geral	2.703,42	0,00	0,00	2.703,42	0	0,00
	2009	103 01 05	424	2009	45.397,29	100,00	Específica	45.397,29	0,00	0,00	45.397,29	0	0,00
	2009	103 01 05	62	2009	26.737,04	12,50	Geral	16.709,90	0,00	3.341,98	20.051,88	2	6.685,16
	2009	103 01 05	8	2010	2.762,96	12,50	Geral	1.726,70	0,00	345,34	2.072,04	2	690,92
	2009	103 01 05	1	2009	1.850,14	20,00	Específica	1.112,48	0,00	245,89	1.358,37	2	491,77
	2009	103 01 05	90	2009	0,00	12,50	Geral	0,00	0,00	0,00	0,00	8	0,00
	2009	103 01 08	15	2010	359,66	12,50	Geral	359,66	0,00	0,00	359,66	0	0,00
	2009	103 01 08	27	2009	53.912,08	12,50	Geral	33.694,85	0,00	6.738,97	40.433,82	2	13.478,26
	2009	103 01 08	8	2009	0,00	12,50	Geral	0,00	0,00	0,00	0,00	8	0,00
	2009	103 01 09	2	2009	414,10	100,00	Específica	414,10	0,00	0,00	414,10	0	0,00
	2009	103 01 09	1	2009	341,62	12,50	Geral	213,50	0,00	42,70	256,20	2	85,42
	2009	103 01 10	107	2009	9.347,53	100,00	Específica	9.347,53	0,00	0,00	9.347,53	0	0,00
	2009	103 01 10	20	2009	16.774,08	12,50	Geral	10.483,80	0,00	2.096,76	12.580,56	2	4.193,52
	2009	103 01 10	2	2010	1.617,22	12,50	Geral	1.010,80	0,00	202,16	1.212,96	2	404,26
	2009	103 01 10	34	2009	0,00	12,50	Geral	0,00	0,00	0,00	0,00	8	0,00

Município de Cascais

Mapa síntese por conta

Ano: 2014

Classificação patrimonial	Ano início utilização	GH	Nº de bens	Ano económico	Valor bruto	Taxa	Tipo de Taxa	Amortizações de exercícios anteriores	Amortizações extraordinárias	Amortizações do exercício	Amortizações acumuladas	Anos de vida esperada	Valor patrimonial líquido
4261													
	2009	103 01 11	1	2009	439,46	12,50	Geral	274,65	0,00	54,93	329,58	2	109,88
	2009	103 01 12	5	2010	1.013,37	12,50	Geral	1.013,37	0,00	0,00	1.013,37	0	0,00
	2009	103 01 12	110	2009	18.510,71	100,00	Específica	18.510,71	0,00	0,00	18.510,71	0	0,00
	2009	103 01 12	26	2009	13.659,82	12,50	Geral	8.537,65	0,00	1.707,53	10.245,18	2	3.414,64
	2009	103 01 12	5	2010	2.538,87	12,50	Geral	1.586,80	0,00	317,36	1.904,16	2	634,71
	2009	103 01 12	32	2009	0,00	12,50	Geral	0,00	0,00	0,00	0,00	8	0,00
	2009	103 01 13	8	2009	12.894,89	12,50	Geral	8.059,40	0,00	1.611,88	9.671,28	2	3.223,61
	2009	103 01 99	1	2009	295,78	12,50	Geral	184,85	0,00	36,97	221,82	2	73,96
	2009	103 01 99	1	2009	0,00	12,50	Geral	0,00	0,00	0,00	0,00	8	0,00
	2009	103 03 01	2	2009	8.234,48	20,00	Geral	8.234,48	0,00	0,00	8.234,48	0	0,00
	2009	105 06 06	1	2009	0,00	12,50	Geral	0,00	0,00	0,00	0,00	8	0,00
	2009	106 01 99	6	2009	478,58	100,00	Específica	478,58	0,00	0,00	478,58	0	0,00
	2009	106 02 06	28	2009	1.530,40	100,00	Específica	1.530,40	0,00	0,00	1.530,40	0	0,00
	2009	106 02 12	1	2009	0,00	12,50	Geral	0,00	0,00	0,00	0,00	8	0,00
	2009	106 02 13	2	2009	450,94	100,00	Específica	450,94	0,00	0,00	450,94	0	0,00
	2009	106 02 99	28	2009	883,28	100,00	Específica	883,28	0,00	0,00	883,28	0	0,00
	2009	106 02 99	6	2009	3.383,62	12,50	Geral	2.114,80	0,00	422,96	2.537,76	2	845,86
	2009	106 03 07	12	2009	530,94	100,00	Específica	530,94	0,00	0,00	530,94	0	0,00
	2009	106 03 14	1	2009	135,04	100,00	Específica	135,04	0,00	0,00	135,04	0	0,00
	2009	106 03 14	1	2009	815,18	14,28	Geral	582,05	0,00	116,41	698,46	1	116,72

Município de Cascais

Mapa síntese por conta

Ano: 2014

Classificação patrimonial	Ano início utilização	GH	Nº de bens	Ano económico	Valor bruto	Taxa	Tipo de Taxa	Amortizações de exercícios anteriores	Amortizações extraordinárias	Amortizações do exercício	Amortizações acumuladas	Anos de vida esperada	Valor patrimonial líquido
4261													
	2009	106 03 99	1	2009	59,16	100,00	Específica	59,16	0,00	0,00	59,16	0	0,00
	2009	107 01 01	1	2009	3.797,80	12,50	Geral	2.373,65	0,00	474,73	2.848,38	2	949,42
	2009	107 01 02	2	2009	501,54	100,00	Específica	501,54	0,00	0,00	501,54	0	0,00
	2009	107 01 02	8	2009	28.550,93	12,50	Geral	17.844,40	0,00	3.568,88	21.413,28	2	7.137,65
	2009	107 01 03	2	2009	259,11	100,00	Específica	259,11	0,00	0,00	259,11	0	0,00
	2009	107 01 03	1	2009	1.650,45	12,50	Geral	1.031,55	0,00	206,31	1.237,86	2	412,59
	2009	107 01 06	6	2009	603,07	100,00	Específica	603,07	0,00	0,00	603,07	0	0,00
	2009	107 01 06	2	2009	0,00	12,50	Geral	0,00	0,00	0,00	0,00	8	0,00
	2009	107 01 07	69	2009	9.676,04	100,00	Específica	9.676,04	0,00	0,00	9.676,04	0	0,00
	2009	107 01 16	3	2009	3.004,28	12,50	Geral	1.877,70	0,00	375,54	2.253,24	2	751,04
	2009	107 01 19	2	2009	825,22	12,50	Geral	515,80	0,00	103,16	618,96	2	206,26
	2009	107 01 20	1	2009	652,74	12,50	Geral	407,95	0,00	81,59	489,54	2	163,20
	2009	107 01 21	6	2009	1.102,42	100,00	Específica	1.102,42	0,00	0,00	1.102,42	0	0,00
	2009	107 01 21	1	2009	0,00	12,50	Geral	0,00	0,00	0,00	0,00	8	0,00
	2009	107 01 22	10	2010	166,80	12,50	Geral	166,80	0,00	0,00	166,80	0	0,00
	2009	107 01 22	88	2009	1.344,24	100,00	Específica	1.344,24	0,00	0,00	1.344,24	0	0,00
	2009	107 01 24	11	2009	1.801,46	100,00	Específica	1.801,46	0,00	0,00	1.801,46	0	0,00
	2009	107 01 24	4	2009	0,00	12,50	Geral	0,00	0,00	0,00	0,00	8	0,00
	2009	107 01 99	175	2009	8.502,17	100,00	Específica	8.502,17	0,00	0,00	8.502,17	0	0,00
	2009	107 01 99	30	2009	111.159,93	12,50	Geral	69.475,10	0,00	13.895,02	83.370,12	2	27.789,81

Município de Cascais

Mapa síntese por conta

Ano: 2014

Classificação patrimonial	Ano início utilização	GH	Nº de bens	Ano económico	Valor bruto	Taxa	Tipo de Taxa	Amortizações de exercícios anteriores	Amortizações extraordinárias	Amortizações do exercício	Amortizações acumuladas	Anos de vida esperada	Valor patrimonial líquido
4261													
	2009	107 02 04	2	2009	2.036,24	25,00	Geral	2.036,24	0,00	0,00	2.036,24	0	0,00
	2009	107 02 04	2	2009	303,54	100,00	Específica	303,54	0,00	0,00	303,54	0	0,00
	2009	107 02 06	7	2009	620,59	100,00	Específica	620,59	0,00	0,00	620,59	0	0,00
	2009	107 02 16	10	2009	1.220,20	100,00	Específica	1.220,20	0,00	0,00	1.220,20	0	0,00
	2009	107 03 03	16	2009	478,61	100,00	Específica	478,61	0,00	0,00	478,61	0	0,00
	2009	107 03 03	10	2009	7.487,09	12,50	Geral	4.679,55	0,00	935,91	5.615,46	2	1.871,63
	2009	107 06 05	10	2009	738,46	100,00	Específica	738,46	0,00	0,00	738,46	0	0,00
	2009	108 01 03	1	2009	85,18	100,00	Específica	85,18	0,00	0,00	85,18	0	0,00
	2009	108 01 99	1	2009	193,84	100,00	Específica	193,84	0,00	0,00	193,84	0	0,00
	2009	108 01 99	6	2009	3.003,28	12,50	Geral	1.877,10	0,00	375,42	2.252,52	2	750,76
	2009	111 01 01	1	2009	437,75	12,50	Geral	273,60	0,00	54,72	328,32	2	109,43
	2009	111 01 01	1	2010	585,29	12,50	Geral	365,80	0,00	73,16	438,96	2	146,33
	2009	105 04 01	19	2009	1.163,75	100,00	Específica	1.163,75	0,00	0,00	1.163,75	0	0,00
	2010	103 01 01	12	2010	2.846,40	12,50	Geral	2.846,40	0,00	0,00	2.846,40	0	0,00
	2010	103 01 01	9	2010	1.906,71	100,00	Específica	1.906,71	0,00	0,00	1.906,71	0	0,00
	2010	103 01 01	42	2010	20.615,59	12,50	Geral	10.307,84	0,00	2.576,96	12.884,80	3	7.730,79
	2010	103 01 01	19	2010	0,00	12,50	Geral	0,00	0,00	0,00	0,00	8	0,00
	2010	103 01 03	2	2010	1.440,88	12,50	Geral	720,48	0,00	180,12	900,60	3	540,28
	2010	103 01 03	3	2010	0,00	12,50	Geral	0,00	0,00	0,00	0,00	8	0,00
	2010	103 01 04	6	2010	1.031,82	12,50	Geral	1.031,82	0,00	0,00	1.031,82	0	0,00

Município de Cascais

Mapa síntese por conta

Ano: 2014

Classificação patrimonial	Ano início utilização	GH	Nº de bens	Ano económico	Valor bruto	Taxa	Tipo de Taxa	Amortizações de exercícios anteriores	Amortizações extraordinárias	Amortizações do exercício	Amortizações acumuladas	Anos de vida esperada	Valor patrimonial líquido
4261													
	2010	103 01 04	82	2010	13.105,48	100,00	Específica	13.105,48	0,00	0,00	13.105,48	0	0,00
	2010	103 01 04	1	2010	465,01	12,50	Geral	232,52	0,00	58,13	290,65	3	174,36
	2010	103 01 04	27	2010	0,00	12,50	Geral	0,00	0,00	0,00	0,00	8	0,00
	2010	103 01 05	41	2010	7.368,03	12,50	Geral	7.368,03	0,00	0,00	7.368,03	0	0,00
	2010	103 01 05	90	2010	14.360,14	100,00	Específica	14.360,14	0,00	0,00	14.360,14	0	0,00
	2010	103 01 05	8	2010	3.598,96	12,50	Geral	2.249,20	0,00	449,84	2.699,04	2	899,92
	2010	103 01 05	71	2010	28.009,52	12,50	Geral	14.004,68	0,00	3.501,17	17.505,85	3	10.503,67
	2010	103 01 05	43	2010	0,00	12,50	Geral	0,00	0,00	0,00	0,00	8	0,00
	2010	103 01 06	1	2010	0,00	12,50	Geral	0,00	0,00	0,00	0,00	8	0,00
	2010	103 01 08	27	2010	208,98	100,00	Específica	208,98	0,00	0,00	208,98	0	0,00
	2010	103 01 08	6	2010	3.795,61	12,50	Geral	1.897,80	0,00	474,45	2.372,25	3	1.423,36
	2010	103 01 08	7	2010	0,00	12,50	Geral	0,00	0,00	0,00	0,00	8	0,00
	2010	103 01 09	2	2010	0,00	12,50	Geral	0,00	0,00	0,00	0,00	8	0,00
	2010	103 01 10	2	2010	259,98	12,50	Geral	259,98	0,00	0,00	259,98	0	0,00
	2010	103 01 10	3	2010	523,75	100,00	Específica	523,75	0,00	0,00	523,75	0	0,00
	2010	103 01 10	3	2010	2.119,39	12,50	Geral	1.324,60	0,00	264,92	1.589,52	2	529,87
	2010	103 01 10	4	2010	3.464,69	12,50	Geral	1.732,36	0,00	433,09	2.165,45	3	1.299,24
	2010	103 01 10	8	2010	0,00	12,50	Geral	0,00	0,00	0,00	0,00	8	0,00
	2010	103 01 12	11	2010	2.235,57	12,50	Geral	2.235,57	0,00	0,00	2.235,57	0	0,00
	2010	103 01 12	52	2010	8.956,52	100,00	Específica	8.956,52	0,00	0,00	8.956,52	0	0,00

Município de Cascais

Mapa síntese por conta

Ano: 2014

Classificação patrimonial	Ano início utilização	GH	Nº de bens	Ano económico	Valor bruto	Taxa	Tipo de Taxa	Amortizações de exercícios anteriores	Amortizações extraordinárias	Amortizações do exercício	Amortizações acumuladas	Anos de vida esperada	Valor patrimonial líquido
4261													
	2010	103 01 12	57	2010	25.308,92	12,50	Geral	12.654,88	0,00	3.163,72	15.818,60	3	9.490,32
	2010	103 01 12	60	2010	0,00	12,50	Geral	0,00	0,00	0,00	0,00	8	0,00
	2010	103 01 13	2	2010	937,52	12,50	Geral	468,80	0,00	117,20	586,00	3	351,52
	2010	103 01 99	1	2010	144,24	100,00	Específica	144,24	0,00	0,00	144,24	0	0,00
	2010	103 01 99	1	2010	564,91	12,50	Geral	282,44	0,00	70,61	353,05	3	211,86
	2010	104 07 14	1	2010	0,00	12,50	Geral	0,00	0,00	0,00	0,00	8	0,00
	2010	106 01 99	2	2010	3.338,52	12,50	Geral	1.669,28	0,00	417,32	2.086,60	3	1.251,92
	2010	106 03 99	3	2010	410,18	100,00	Específica	410,18	0,00	0,00	410,18	0	0,00
	2010	107 01 02	27	2010	3.480,34	100,00	Específica	3.480,34	0,00	0,00	3.480,34	0	0,00
	2010	107 01 02	2	2010	6.689,41	12,50	Geral	3.344,72	0,00	836,18	4.180,90	3	2.508,51
	2010	107 01 02	1	2010	0,00	12,50	Geral	0,00	0,00	0,00	0,00	8	0,00
	2010	107 01 03	6	2010	569,96	100,00	Específica	569,96	0,00	0,00	569,96	0	0,00
	2010	107 01 03	3	2010	11.350,57	12,50	Geral	5.675,32	0,00	1.418,83	7.094,15	3	4.256,42
	2010	107 01 06	6	2010	1.340,46	12,50	Geral	1.340,46	0,00	0,00	1.340,46	0	0,00
	2010	107 01 06	5	2010	383,14	100,00	Específica	383,14	0,00	0,00	383,14	0	0,00
	2010	107 01 06	7	2010	2.136,33	12,50	Geral	1.068,20	0,00	267,05	1.335,25	3	801,08
	2010	107 01 06	6	2010	0,00	12,50	Geral	0,00	0,00	0,00	0,00	8	0,00
	2010	107 01 07	3	2010	0,00	12,50	Geral	0,00	0,00	0,00	0,00	8	0,00
	2010	107 01 20	1	2010	691,55	12,50	Geral	345,76	0,00	86,44	432,20	3	259,35
	2010	107 01 22	84	2010	1.000,58	12,50	Geral	1.000,58	0,00	0,00	1.000,58	0	0,00

Município de Cascais

Mapa síntese por conta

Ano: 2014

Classificação patrimonial	Ano início utilização	GH	Nº de bens	Ano económico	Valor bruto	Taxa	Tipo de Taxa	Amortizações de exercícios anteriores	Amortizações extraordinárias	Amortizações do exercício	Amortizações acumuladas	Anos de vida esperada	Valor patrimonial líquido
4261													
	2010	107 01 22	225	2010	6.014,07	100,00	Específica	6.014,07	0,00	0,00	6.014,07	0	0,00
	2010	107 01 22	14	2010	0,00	12,50	Geral	0,00	0,00	0,00	0,00	8	0,00
	2010	107 01 23	2	2010	659,36	12,50	Geral	329,68	0,00	82,42	412,10	3	247,26
	2010	107 01 99	25	2010	838,91	12,50	Geral	838,91	0,00	0,00	838,91	0	0,00
	2010	107 01 99	42	2010	1.330,66	100,00	Específica	1.330,66	0,00	0,00	1.330,66	0	0,00
	2010	107 01 99	3	2010	915,57	12,50	Geral	457,80	0,00	114,45	572,25	3	343,32
	2010	107 01 99	4	2010	0,00	12,50	Geral	0,00	0,00	0,00	0,00	8	0,00
	2010	107 02 99	5	2010	166,90	100,00	Específica	166,90	0,00	0,00	166,90	0	0,00
	2010	107 08 01	1	2010	0,00	20,00	Geral	0,00	0,00	0,00	0,00	5	0,00
	2010	117 05 01	1	2010	1.503,03	7,14	Geral	429,28	0,00	107,32	536,60	9	966,43
	2011	101 01 01	1	2011	5.314,83	12,50	Geral	1.993,05	0,00	664,35	2.657,40	4	2.657,43
	2011	102 01 02	1	2011	4.827,75	12,50	Geral	1.810,41	0,00	603,47	2.413,88	4	2.413,87
	2011	103 01 01	13	2011	2.890,41	100,00	Específica	2.890,41	0,00	0,00	2.890,41	0	0,00
	2011	103 01 01	13	2011	4.940,26	12,50	Geral	1.852,62	0,00	617,54	2.470,16	4	2.470,10
	2011	103 01 01	35	2011	0,00	12,50	Geral	0,00	0,00	0,00	0,00	8	0,00
	2011	103 01 02	9	2011	0,00	12,50	Geral	0,00	0,00	0,00	0,00	8	0,00
	2011	103 01 03	1	2011	0,00	12,50	Geral	0,00	0,00	0,00	0,00	8	0,00
	2011	103 01 04	1	2011	289,15	50,00	Específica	255,58	0,00	33,57	289,15	0	0,00
	2011	103 01 04	114	2011	22.199,48	100,00	Específica	22.199,48	0,00	0,00	22.199,48	0	0,00
	2011	103 01 04	21	2011	0,00	12,50	Geral	0,00	0,00	0,00	0,00	8	0,00

Município de Cascais

Mapa síntese por conta

Ano: 2014

Classificação patrimonial	Ano início utilização	GH	Nº de bens	Ano económico	Valor bruto	Taxa	Tipo de Taxa	Amortizações de exercícios anteriores	Amortizações extraordinárias	Amortizações do exercício	Amortizações acumuladas	Anos de vida esperada	Valor patrimonial líquido
4261													
	2011	103 01 05	271	2011	27.875,78	100,00	Específica	27.875,78	0,00	0,00	27.875,78	0	0,00
	2011	103 01 05	12	2011	13.297,84	12,50	Geral	4.986,72	0,00	1.662,24	6.648,96	4	6.648,88
	2011	103 01 05	34	2011	0,00	12,50	Geral	0,00	0,00	0,00	0,00	8	0,00
	2011	103 01 08	2	2011	0,00	12,50	Geral	0,00	0,00	0,00	0,00	8	0,00
	2011	103 01 09	1	2011	0,00	12,50	Geral	0,00	0,00	0,00	0,00	8	0,00
	2011	103 01 10	15	2011	2.273,41	100,00	Específica	2.273,41	0,00	0,00	2.273,41	0	0,00
	2011	103 01 10	7	2011	2.883,06	12,50	Geral	1.081,11	0,00	360,37	1.441,48	4	1.441,58
	2011	103 01 10	17	2011	0,00	12,50	Geral	0,00	0,00	0,00	0,00	8	0,00
	2011	103 01 12	183	2011	20.526,97	100,00	Específica	20.526,97	0,00	0,00	20.526,97	0	0,00
	2011	103 01 12	15	2011	7.389,07	12,50	Geral	2.770,95	0,00	923,65	3.694,60	4	3.694,47
	2011	103 01 12	33	2011	0,00	12,50	Geral	0,00	0,00	0,00	0,00	8	0,00
	2011	103 01 13	2	2011	3.488,80	12,50	Geral	872,20	0,00	436,10	1.308,30	5	2.180,50
	2011	104 07 06	1	2011	83,01	100,00	Específica	83,01	0,00	0,00	83,01	0	0,00
	2011	106 02 17	4	2011	419,83	100,00	Específica	419,83	0,00	0,00	419,83	0	0,00
	2011	106 02 99	1	2011	0,00	12,50	Geral	0,00	0,00	0,00	0,00	8	0,00
	2011	106 06 99	4	2011	0,00	0,00	Geral	0,00	0,00	0,00	0,00	0	0,00
	2011	107 01 02	2	2011	0,00	12,50	Geral	0,00	0,00	0,00	0,00	8	0,00
	2011	107 01 03	1	2011	0,00	12,50	Geral	0,00	0,00	0,00	0,00	8	0,00
	2011	107 01 06	13	2011	743,14	100,00	Específica	743,14	0,00	0,00	743,14	0	0,00
	2011	107 01 06	14	2011	0,00	12,50	Geral	0,00	0,00	0,00	0,00	8	0,00

Município de Cascais

Mapa síntese por conta

Ano: 2014

Classificação patrimonial	Ano início utilização	GH	Nº de bens	Ano económico	Valor bruto	Taxa	Tipo de Taxa	Amortizações de exercícios anteriores	Amortizações extraordinárias	Amortizações do exercício	Amortizações acumuladas	Anos de vida esperada	Valor patrimonial líquido
4261													
	2011	107 01 07	1	2011	974,07	12,50	Geral	243,52	0,00	121,76	365,28	5	608,79
	2011	107 01 07	10	2011	0,00	12,50	Geral	0,00	0,00	0,00	0,00	8	0,00
	2011	107 01 16	1	2011	0,00	12,50	Geral	0,00	0,00	0,00	0,00	8	0,00
	2011	107 01 20	2	2011	0,00	12,50	Geral	0,00	0,00	0,00	0,00	8	0,00
	2011	107 01 21	4	2011	0,00	12,50	Geral	0,00	0,00	0,00	0,00	8	0,00
	2011	107 01 22	26	2011	0,00	12,50	Geral	0,00	0,00	0,00	0,00	8	0,00
	2011	107 01 24	8	2011	0,00	12,50	Geral	0,00	0,00	0,00	0,00	8	0,00
	2011	107 01 99	86	2011	3.056,01	100,00	Específica	3.056,01	0,00	0,00	3.056,01	0	0,00
	2011	107 01 99	2	2011	3.387,96	12,50	Geral	1.270,50	0,00	423,50	1.694,00	4	1.693,96
	2011	107 01 99	1	2011	0,00	12,50	Geral	0,00	0,00	0,00	0,00	8	0,00
	2011	107 02 99	2	2011	384,52	100,00	Específica	384,52	0,00	0,00	384,52	0	0,00
	2011	107 02 99	1	2011	0,00	12,50	Geral	0,00	0,00	0,00	0,00	8	0,00
	2011	107 04 01	1	2011	4.461,53	12,50	Geral	1.673,07	0,00	557,69	2.230,76	4	2.230,77
	2011	118 07 99	10	2011	1.467,07	12,50	Específica	366,80	0,00	183,40	550,20	5	916,87
	2011	105 04 01	3	2011	5.780,09	12,50	Geral	2.167,53	0,00	722,51	2.890,04	4	2.890,05
	2012	101 01 01	1	2012	0,00	12,50	Geral	0,00	0,00	0,00	0,00	8	0,00
	2012	102 01 99	1	2012	2.606,90	14,28	Geral	744,54	0,00	372,27	1.116,81	4	1.490,09
	2012	103 01 01	2	2012	203,56	12,50	Geral	203,56	0,00	0,00	203,56	0	0,00
	2012	103 01 01	35	2012	8.329,58	100,00	Específica	8.329,58	0,00	0,00	8.329,58	0	0,00
	2012	103 01 01	11	2012	9.194,05	14,29	Específica	3.289,12	0,00	1.181,45	4.470,57	4	4.723,48

Município de Cascais

Mapa síntese por conta

Ano: 2014

Classificação patrimonial	Ano início utilização	GH	Nº de bens	Ano económico	Valor bruto	Taxa	Tipo de Taxa	Amortizações de exercícios anteriores	Amortizações extraordinárias	Amortizações do exercício	Amortizações acumuladas	Anos de vida esperada	Valor patrimonial líquido
4261													
	2012	103 01 01	17	2012	22.480,11	12,50	Geral	5.620,08	0,00	2.810,04	8.430,12	5	14.049,99
	2012	103 01 01	59	2012	0,00	12,50	Geral	0,00	0,00	0,00	0,00	8	0,00
	2012	103 01 02	18	2012	1.853,56	100,00	Específica	1.853,56	0,00	0,00	1.853,56	0	0,00
	2012	103 01 02	2	2012	0,00	12,50	Geral	0,00	0,00	0,00	0,00	8	0,00
	2012	103 01 03	5	2012	0,00	12,50	Geral	0,00	0,00	0,00	0,00	8	0,00
	2012	103 01 04	2	2012	117,82	12,50	Geral	117,82	0,00	0,00	117,82	0	0,00
	2012	103 01 04	111	2012	14.129,98	100,00	Específica	14.129,98	0,00	0,00	14.129,98	0	0,00
	2012	103 01 04	14	2012	0,00	12,50	Geral	0,00	0,00	0,00	0,00	8	0,00
	2012	103 01 05	3	2012	203,52	12,50	Geral	203,52	0,00	0,00	203,52	0	0,00
	2012	103 01 05	600	2012	46.629,15	100,00	Específica	46.629,15	0,00	0,00	46.629,15	0	0,00
	2012	103 01 05	78	2012	0,00	12,50	Geral	0,00	0,00	0,00	0,00	8	0,00
	2012	103 01 08	2	2012	135,70	12,50	Geral	135,70	0,00	0,00	135,70	0	0,00
	2012	103 01 08	2	2012	4.546,52	12,50	Geral	3.409,92	0,00	568,32	3.978,24	1	568,28
	2012	103 01 08	4	2012	0,00	12,50	Geral	0,00	0,00	0,00	0,00	8	0,00
	2012	103 01 09	5	2012	0,00	12,50	Geral	0,00	0,00	0,00	0,00	8	0,00
	2012	103 01 10	244	2012	14.028,56	100,00	Específica	14.028,56	0,00	0,00	14.028,56	0	0,00
	2012	103 01 10	29	2012	10.843,37	12,50	Geral	2.710,94	0,00	1.355,47	4.066,41	5	6.776,96
	2012	103 01 10	22	2012	0,00	12,50	Geral	0,00	0,00	0,00	0,00	8	0,00
	2012	103 01 12	3	2012	375,60	12,50	Geral	375,60	0,00	0,00	375,60	0	0,00
	2012	103 01 12	118	2012	25.562,96	100,00	Específica	25.562,96	0,00	0,00	25.562,96	0	0,00

Município de Cascais

Mapa síntese por conta

Ano: 2014

Classificação patrimonial	Ano início utilização	GH	Nº de bens	Ano económico	Valor bruto	Taxa	Tipo de Taxa	Amortizações de exercícios anteriores	Amortizações extraordinárias	Amortizações do exercício	Amortizações acumuladas	Anos de vida esperada	Valor patrimonial líquido
4261													
	2012	103 01 12	18	2012	7.028,84	12,50	Geral	1.757,24	0,00	878,62	2.635,86	5	4.392,98
	2012	103 01 12	35	2012	0,00	12,50	Geral	0,00	0,00	0,00	0,00	8	0,00
	2012	103 01 13	1	2012	266,66	12,50	Geral	266,66	0,00	0,00	266,66	0	0,00
	2012	103 01 13	16	2012	2.479,58	100,00	Específica	2.479,58	0,00	0,00	2.479,58	0	0,00
	2012	103 01 13	6	2012	2.116,33	12,50	Geral	529,12	0,00	264,56	793,68	5	1.322,65
	2012	103 01 13	16	2012	0,00	12,50	Geral	0,00	0,00	0,00	0,00	8	0,00
	2012	103 01 99	5	2012	254,57	100,00	Específica	254,57	0,00	0,00	254,57	0	0,00
	2012	103 01 99	3	2012	6.996,03	12,50	Geral	1.749,02	0,00	874,51	2.623,53	5	4.372,50
	2012	103 01 99	9	2012	0,00	12,50	Geral	0,00	0,00	0,00	0,00	8	0,00
	2012	103 02 08	1	2012	0,00	12,50	Geral	0,00	0,00	0,00	0,00	8	0,00
	2012	103 02 11	1	2012	242,60	100,00	Específica	242,60	0,00	0,00	242,60	0	0,00
	2012	103 02 99	1	2012	3,92	12,50	Geral	3,92	0,00	0,00	3,92	0	0,00
	2012	103 02 99	3	2012	938,72	12,50	Geral	234,66	0,00	117,33	351,99	5	586,73
	2012	103 02 99	14	2012	0,00	12,50	Geral	0,00	0,00	0,00	0,00	8	0,00
	2012	104 07 06	1	2012	54,94	100,00	Específica	54,94	0,00	0,00	54,94	0	0,00
	2012	104 07 07	1	2012	0,00	12,50	Geral	0,00	0,00	0,00	0,00	8	0,00
	2012	106 02 99	14	2012	188,02	100,00	Específica	188,02	0,00	0,00	188,02	0	0,00
	2012	107 01 02	2	2012	3.416,08	12,50	Geral	854,02	0,00	427,01	1.281,03	5	2.135,05
	2012	107 01 02	1	2012	0,00	12,50	Geral	0,00	0,00	0,00	0,00	8	0,00
	2012	107 01 03	2	2012	155,65	100,00	Específica	155,65	0,00	0,00	155,65	0	0,00

Município de Cascais

Mapa síntese por conta

Ano: 2014

Classificação patrimonial	Ano início utilização	GH	Nº de bens	Ano económico	Valor bruto	Taxa	Tipo de Taxa	Amortizações de exercícios anteriores	Amortizações extraordinárias	Amortizações do exercício	Amortizações acumuladas	Anos de vida esperada	Valor patrimonial líquido
4261													
	2012	107 01 06	9	2012	508,94	100,00	Específica	508,94	0,00	0,00	508,94	0	0,00
	2012	107 01 06	5	2012	0,00	12,50	Geral	0,00	0,00	0,00	0,00	8	0,00
	2012	107 01 07	104	2012	1.905,28	100,00	Específica	1.905,28	0,00	0,00	1.905,28	0	0,00
	2012	107 01 16	1	2012	0,00	12,50	Geral	0,00	0,00	0,00	0,00	8	0,00
	2012	107 01 17	3	2012	0,00	12,50	Geral	0,00	0,00	0,00	0,00	8	0,00
	2012	107 01 21	3	2012	0,00	12,50	Geral	0,00	0,00	0,00	0,00	8	0,00
	2012	107 01 22	88	2012	4.799,13	100,00	Específica	4.799,13	0,00	0,00	4.799,13	0	0,00
	2012	107 01 22	16	2012	0,00	12,50	Geral	0,00	0,00	0,00	0,00	8	0,00
	2012	107 01 99	3	2012	11,73	12,50	Geral	11,73	0,00	0,00	11,73	0	0,00
	2012	107 01 99	105	2012	1.634,65	100,00	Específica	1.634,65	0,00	0,00	1.634,65	0	0,00
	2012	107 01 99	4	2012	0,00	12,50	Geral	0,00	0,00	0,00	0,00	8	0,00
	2012	107 02 06	2	2012	0,00	100,00	Específica	0,00	0,00	0,00	0,00	0	0,00
	2012	107 02 06	1	2012	0,00	12,50	Geral	0,00	0,00	0,00	0,00	8	0,00
	2012	107 02 16	1	2012	29,45	33,33	Geral	29,45	0,00	0,00	29,45	0	0,00
	2012	107 02 16	32	2012	3.516,16	100,00	Específica	3.516,16	0,00	0,00	3.516,16	0	0,00
	2012	107 03 99	1	2012	936,71	12,50	Geral	234,18	0,00	117,09	351,27	5	585,44
	2012	107 04 01	2	2012	2.673,58	12,50	Geral	668,40	0,00	334,20	1.002,60	5	1.670,98
	2012	111 01 03	2	2012	561,40	12,50	Geral	140,36	0,00	70,18	210,54	5	350,86
	2012	112 03 01	1	2012	1.281,21	20,00	Geral	512,48	0,00	256,24	768,72	2	512,49
	2012	105 04 08	1	2012	0,00	12,50	Geral	0,00	0,00	0,00	0,00	8	0,00

Município de Cascais

Mapa síntese por conta

Ano: 2014

Classificação patrimonial	Ano início utilização	GH	Nº de bens	Ano económico	Valor bruto	Taxa	Tipo de Taxa	Amortizações de exercícios anteriores	Amortizações extraordinárias	Amortizações do exercício	Amortizações acumuladas	Anos de vida esperada	Valor patrimonial líquido
4261													
	2012	105 04 99	1	2012	0,00	12,50	Geral	0,00	0,00	0,00	0,00	8	0,00
	2013	103 01 01	4	2013	1.025,63	100,00	Específica	1.025,63	0,00	0,00	1.025,63	0	0,00
	2013	103 01 01	1	2013	1.057,96	12,50	Geral	132,25	0,00	132,25	264,50	6	793,46
	2013	103 01 01	4	2013	0,00	12,50	Geral	0,00	0,00	0,00	0,00	8	0,00
	2013	103 01 03	1	2013	0,00	12,50	Geral	0,00	0,00	0,00	0,00	8	0,00
	2013	103 01 04	4	2013	510,72	100,00	Específica	510,72	0,00	0,00	510,72	0	0,00
	2013	103 01 04	13	2013	0,00	12,50	Geral	0,00	0,00	0,00	0,00	8	0,00
	2013	103 01 05	53	2013	6.396,69	100,00	Específica	6.396,69	0,00	0,00	6.396,69	0	0,00
	2013	103 01 05	9	2013	3.049,83	12,50	Geral	381,24	0,00	381,24	762,48	6	2.287,35
	2013	103 01 05	98	2013	0,00	12,50	Geral	0,00	0,00	0,00	0,00	8	0,00
	2013	103 01 08	2	2013	0,00	12,50	Geral	0,00	0,00	0,00	0,00	8	0,00
	2013	103 01 10	2	2013	390,96	100,00	Específica	390,96	0,00	0,00	390,96	0	0,00
	2013	103 01 10	4	2013	1.103,32	12,50	Geral	137,92	0,00	137,92	275,84	6	827,48
	2013	103 01 10	7	2013	0,00	12,50	Geral	0,00	0,00	0,00	0,00	8	0,00
	2013	103 01 12	10	2013	2.561,13	100,00	Específica	2.561,13	0,00	0,00	2.561,13	0	0,00
	2013	103 01 12	11	2013	4.532,61	12,50	Geral	566,59	0,00	566,59	1.133,18	6	3.399,43
	2013	103 01 12	24	2013	0,00	12,50	Geral	0,00	0,00	0,00	0,00	8	0,00
	2013	103 01 13	1	2013	474,25	12,50	Geral	59,28	0,00	59,28	118,56	6	355,69
	2013	103 01 13	2	2013	0,00	12,50	Geral	0,00	0,00	0,00	0,00	8	0,00
	2013	103 01 99	4	2013	227,12	100,00	Específica	227,12	0,00	0,00	227,12	0	0,00

Município de Cascais

Mapa síntese por conta

Ano: 2014

Classificação patrimonial	Ano início utilização	GH	Nº de bens	Ano económico	Valor bruto	Taxa	Tipo de Taxa	Amortizações de exercícios anteriores	Amortizações extraordinárias	Amortizações do exercício	Amortizações acumuladas	Anos de vida esperada	Valor patrimonial líquido
4261													
	2013	103 01 99	1	2013	899,86	12,50	Geral	112,48	0,00	112,48	224,96	6	674,90
	2013	106 02 17	2	2013	685,88	12,50	Geral	85,74	0,00	85,74	171,48	6	514,40
	2013	107 01 02	1	2013	693,15	12,50	Geral	86,64	0,00	86,64	173,28	6	519,87
	2013	107 01 06	1	2013	155,04	100,00	Específica	155,04	0,00	0,00	155,04	0	0,00
	2013	107 01 07	4	2013	321,03	100,00	Específica	321,03	0,00	0,00	321,03	0	0,00
	2013	107 01 07	1	2013	595,86	12,50	Geral	74,48	0,00	74,48	148,96	6	446,90
	2013	107 01 16	12	2013	8.338,42	12,50	Geral	1.042,31	0,00	1.042,31	2.084,62	6	6.253,80
	2013	107 01 99	7	2013	1.384,80	100,00	Específica	1.384,80	0,00	0,00	1.384,80	0	0,00
	2013	107 01 99	4	2013	6.192,04	12,50	Geral	774,00	0,00	774,00	1.548,00	6	4.644,04
	2013	107 03 03	1	2013	0,00	12,50	Geral	0,00	0,00	0,00	0,00	8	0,00
	2014	102 01 08	2	2014	0,00	12,50	Geral	0,00	0,00	0,00	0,00	8	0,00
	2014	103 01 01	1	2014	193,16	100,00	Específica	0,00	0,00	193,16	193,16	0	0,00
	2014	103 01 01	5	2014	2.620,89	12,50	Geral	0,00	0,00	327,61	327,61	7	2.293,28
	2014	103 01 01	29	2014	0,00	12,50	Geral	0,00	0,00	0,00	0,00	8	0,00
	2014	103 01 02	1	2014	0,00	12,50	Geral	0,00	0,00	0,00	0,00	8	0,00
	2014	103 01 03	5	2014	0,00	12,50	Geral	0,00	0,00	0,00	0,00	8	0,00
	2014	103 01 04	34	2014	6.192,34	100,00	Específica	0,00	0,00	6.192,34	6.192,34	0	0,00
	2014	103 01 04	5	2014	0,00	12,50	Geral	0,00	0,00	0,00	0,00	8	0,00
	2014	103 01 05	25	2014	4.006,28	100,00	Específica	0,00	0,00	4.006,28	4.006,28	0	0,00
	2014	103 01 05	170	2014	0,00	12,50	Geral	0,00	0,00	0,00	0,00	8	0,00

Município de Cascais

Mapa síntese por conta

Ano: 2014

Classificação patrimonial	Ano início utilização	GH	Nº de bens	Ano económico	Valor bruto	Taxa	Tipo de Taxa	Amortizações de exercícios anteriores	Amortizações extraordinárias	Amortizações do exercício	Amortizações acumuladas	Anos de vida esperada	Valor patrimonial líquido
4261													
	2014	103 01 07	1	2014	0,00	12,50	Geral	0,00	0,00	0,00	0,00	8	0,00
	2014	103 01 08	3	2014	5.015,16	12,50	Geral	0,00	0,00	626,90	626,90	7	4.388,26
	2014	103 01 08	5	2014	0,00	12,50	Geral	0,00	0,00	0,00	0,00	8	0,00
	2014	103 01 09	4	2014	0,00	12,50	Geral	0,00	0,00	0,00	0,00	8	0,00
	2014	103 01 10	1	2014	221,35	100,00	Específica	0,00	0,00	221,35	221,35	0	0,00
	2014	103 01 10	2	2014	1.277,11	12,50	Geral	0,00	0,00	159,64	159,64	7	1.117,47
	2014	103 01 10	58	2014	0,00	12,50	Geral	0,00	0,00	0,00	0,00	8	0,00
	2014	103 01 11	1	2014	0,00	12,50	Geral	0,00	0,00	0,00	0,00	8	0,00
	2014	103 01 12	10	2014	1.593,22	100,00	Específica	0,00	0,00	1.593,22	1.593,22	0	0,00
	2014	103 01 12	2	2014	680,97	12,50	Geral	0,00	0,00	85,12	85,12	7	595,85
	2014	103 01 12	9	2014	0,00	12,50	Geral	0,00	0,00	0,00	0,00	8	0,00
	2014	103 01 13	7	2014	0,00	12,50	Geral	0,00	0,00	0,00	0,00	8	0,00
	2014	103 01 99	8	2014	942,26	100,00	Específica	0,00	0,00	942,26	942,26	0	0,00
	2014	103 01 99	2	2014	612,82	12,50	Geral	0,00	0,00	76,60	76,60	7	536,22
	2014	103 01 99	8	2014	0,00	12,50	Geral	0,00	0,00	0,00	0,00	8	0,00
	2014	103 02 06	1	2014	0,00	20,00	Geral	0,00	0,00	0,00	0,00	5	0,00
	2014	103 02 11	1	2014	0,00	20,00	Geral	0,00	0,00	0,00	0,00	5	0,00
	2014	103 02 99	6	2014	0,00	12,50	Geral	0,00	0,00	0,00	0,00	8	0,00
	2014	103 03 03	1	2014	0,00	20,00	Geral	0,00	0,00	0,00	0,00	5	0,00
	2014	104 09 01	1	2014	0,00	12,50	Geral	0,00	0,00	0,00	0,00	8	0,00

Município de Cascais

Mapa síntese por conta

Ano: 2014

Classificação patrimonial	Ano início utilização	GH	Nº de bens	Ano económico	Valor bruto	Taxa	Tipo de Taxa	Amortizações de exercícios anteriores	Amortizações extraordinárias	Amortizações do exercício	Amortizações acumuladas	Anos de vida esperada	Valor patrimonial líquido
4261													
	2014	104 09 03	1	2014	0,00	12,50	Geral	0,00	0,00	0,00	0,00	8	0,00
	2014	105 06 13	1	2014	0,00	12,50	Geral	0,00	0,00	0,00	0,00	8	0,00
	2014	105 06 20	1	2014	0,00	14,28	Geral	0,00	0,00	0,00	0,00	7	0,00
	2014	106 01 12	1	2014	0,00	12,50	Geral	0,00	0,00	0,00	0,00	8	0,00
	2014	106 01 21	2	2014	0,00	20,00	Geral	0,00	0,00	0,00	0,00	5	0,00
	2014	106 01 99	3	2014	0,00	12,50	Geral	0,00	0,00	0,00	0,00	8	0,00
	2014	106 02 10	1	2014	0,00	12,50	Geral	0,00	0,00	0,00	0,00	8	0,00
	2014	106 03 03	4	2014	0,00	14,28	Geral	0,00	0,00	0,00	0,00	7	0,00
	2014	106 03 17	1	2014	0,00	14,28	Geral	0,00	0,00	0,00	0,00	7	0,00
	2014	106 03 18	3	2014	0,00	14,28	Geral	0,00	0,00	0,00	0,00	7	0,00
	2014	106 03 99	4	2014	0,00	14,28	Geral	0,00	0,00	0,00	0,00	7	0,00
	2014	106 04 05	1	2014	0,00	12,50	Geral	0,00	0,00	0,00	0,00	8	0,00
	2014	106 04 21	1	2014	0,00	12,50	Geral	0,00	0,00	0,00	0,00	8	0,00
	2014	106 04 32	1	2014	0,00	12,50	Geral	0,00	0,00	0,00	0,00	8	0,00
	2014	106 04 43	1	2014	0,00	12,50	Geral	0,00	0,00	0,00	0,00	8	0,00
	2014	106 04 99	1	2014	0,00	12,50	Geral	0,00	0,00	0,00	0,00	8	0,00
	2014	106 06 03	1	2014	0,00	0,00	Geral	0,00	0,00	0,00	0,00	0	0,00
	2014	106 06 18	3	2014	0,00	0,00	Geral	0,00	0,00	0,00	0,00	0	0,00
	2014	107 01 02	1	2014	204,69	100,00	Específica	0,00	0,00	204,69	204,69	0	0,00
	2014	107 01 02	8	2014	0,00	12,50	Geral	0,00	0,00	0,00	0,00	8	0,00

Município de Cascais

Mapa síntese por conta

Ano: 2014

Classificação patrimonial	Ano início utilização	GH	Nº de bens	Ano económico	Valor bruto	Taxa	Tipo de Taxa	Amortizações de exercícios anteriores	Amortizações extraordinárias	Amortizações do exercício	Amortizações acumuladas	Anos de vida esperada	Valor patrimonial líquido
4261													
	2014	107 01 03	25	2014	0,00	12,50	Geral	0,00	0,00	0,00	0,00	8	0,00
	2014	107 01 06	4	2014	0,00	12,50	Geral	0,00	0,00	0,00	0,00	8	0,00
	2014	107 01 07	1	2014	0,00	12,50	Geral	0,00	0,00	0,00	0,00	8	0,00
	2014	107 01 10	6	2014	0,00	14,28	Geral	0,00	0,00	0,00	0,00	7	0,00
	2014	107 01 13	2	2014	0,00	12,50	Geral	0,00	0,00	0,00	0,00	8	0,00
	2014	107 01 17	1	2014	0,00	12,50	Geral	0,00	0,00	0,00	0,00	8	0,00
	2014	107 01 20	1	2014	0,00	12,50	Geral	0,00	0,00	0,00	0,00	8	0,00
	2014	107 01 21	1	2014	0,00	12,50	Geral	0,00	0,00	0,00	0,00	8	0,00
	2014	107 01 22	2	2014	0,00	12,50	Geral	0,00	0,00	0,00	0,00	8	0,00
	2014	107 01 99	10	2014	4.510,32	12,50	Geral	0,00	0,00	563,80	563,80	7	3.946,52
	2014	107 01 99	17	2014	0,00	12,50	Geral	0,00	0,00	0,00	0,00	8	0,00
	2014	107 02 04	3	2014	1.005,02	25,00	Geral	0,00	0,00	251,25	251,25	3	753,77
	2014	107 02 06	1	2014	0,00	12,50	Geral	0,00	0,00	0,00	0,00	8	0,00
	2014	107 02 15	19	2014	0,00	12,50	Geral	0,00	0,00	0,00	0,00	8	0,00
	2014	107 02 16	1	2014	223,07	100,00	Específica	0,00	0,00	223,07	223,07	0	0,00
	2014	107 02 16	2	2014	0,00	33,33	Geral	0,00	0,00	0,00	0,00	3	0,00
	2014	107 03 03	1	2014	0,00	12,50	Geral	0,00	0,00	0,00	0,00	8	0,00
	2014	107 04 01	1	2014	4.129,77	12,50	Geral	0,00	0,00	516,22	516,22	7	3.613,55
	2014	107 04 14	1	2014	100,49	100,00	Específica	0,00	0,00	100,49	100,49	0	0,00
	2014	107 05 02	2	2014	0,00	12,50	Geral	0,00	0,00	0,00	0,00	8	0,00

Município de Cascais

Mapa síntese por conta

Ano: 2014

Classificação patrimonial	Ano início utilização	GH	Nº de bens	Ano económico	Valor bruto	Taxa	Tipo de Taxa	Amortizações de exercícios anteriores	Amortizações extraordinárias	Amortizações do exercício	Amortizações acumuladas	Anos de vida esperada	Valor patrimonial líquido
4261													
	2014	107 06 02	1	2014	345,63	14,28	Geral	0,00	0,00	49,36	49,36	6	296,27
	2014	107 06 02	2	2014	0,00	14,28	Geral	0,00	0,00	0,00	0,00	7	0,00
	2014	107 06 99	1	2014	2.524,80	14,28	Geral	0,00	0,00	360,54	360,54	6	2.164,26
	2014	107 06 99	1	2014	0,00	14,28	Geral	0,00	0,00	0,00	0,00	7	0,00
	2014	107 07 04	1	2014	0,00	14,28	Geral	0,00	0,00	0,00	0,00	7	0,00
	2014	107 07 06	1	2014	0,00	12,50	Geral	0,00	0,00	0,00	0,00	8	0,00
	2014	107 08 02	2	2014	0,00	25,00	Geral	0,00	0,00	0,00	0,00	4	0,00
	2014	107 09 04	1	2014	3.846,04	25,00	Geral	0,00	0,00	961,51	961,51	3	2.884,53
	2014	110 20 03	1	2014	0,00	12,50	Geral	0,00	0,00	0,00	0,00	8	0,00
	2014	112 03 03	14	2014	0,00	20,00	Geral	0,00	0,00	0,00	0,00	5	0,00
	2014	118 04 02	1	2014	0,00	12,50	Geral	0,00	0,00	0,00	0,00	8	0,00
	2014	114 02 04	1	2014	0,00	10,00	Geral	0,00	0,00	0,00	0,00	10	0,00
	2014	104 01 17	1	2014	0,00	12,50	Geral	0,00	0,00	0,00	0,00	8	0,00
	2014	105 02 19	1	2014	0,00	14,28	Geral	0,00	0,00	0,00	0,00	7	0,00
	2014	105 04 06	2	2014	0,00	12,50	Geral	0,00	0,00	0,00	0,00	8	0,00
	2014	105 04 08	1	2014	0,00	12,50	Geral	0,00	0,00	0,00	0,00	8	0,00
	2014	105 04 99	2	2014	0,00	12,50	Geral	0,00	0,00	0,00	0,00	8	0,00
Totais da conta 4261:			22075		4.553.201,55			4.140.082,60	0,00	139.421,72	4.279.504,32		273.697,23
Totais finais:			22075		4.553.201,55			4.140.082,60	0,00	139.421,72	4.279.504,32		273.697,23

Nota: Os valores do mapa relativos às Amortizações do Exercício, correspondem ao saldo das amortizações do ano na conta equivalente.

Assim, caso tenham sido efetuadas transferências de conta de bens no ano, não poderá comparar estes valores com mapas de movimentos do exercício na 66/68 ou mesmo 48.

Município de Cascais

Mapa síntese por conta

Ano: 2014

Ano: 2014

Classificação patrimonial	Ano início utilização	GH	Nº de bens	Ano económico	Valor bruto	Taxa	Tipo de Taxa	Amortizações de exercícios anteriores	Amortizações extraordinárias	Amortizações do exercício	Amortizações acumuladas	Anos de vida esperada	Valor patrimonial líquido
4262													
	1992	101 01 07	1	2002	1.097,36	25,00	Geral	1.097,36	0,00	0,00	1.097,36	0	0,00
	2000	101 01 02	2	2002	1.855,53	25,00	Geral	1.855,53	0,00	0,00	1.855,53	0	0,00
	2000	101 01 07	3	2002	991,11	25,00	Geral	991,11	0,00	0,00	991,11	0	0,00
	2000	101 01 07	2	2002	374,10	100,00	Específica	374,10	0,00	0,00	374,10	0	0,00
	2000	101 01 13	1	2002	509,20	25,00	Geral	509,20	0,00	0,00	509,20	1	0,00
	2000	101 01 16	1	2002	2.493,49	25,00	Geral	2.493,49	0,00	0,00	2.493,49	0	0,00
	2000	101 01 20	1	2002	249,40	25,00	Geral	249,40	0,00	0,00	249,40	0	0,00
	2000	101 01 20	1	2002	152,13	100,00	Específica	152,13	0,00	0,00	152,13	0	0,00
	2001	101 01 13	1	2002	298,38	25,00	Geral	298,38	0,00	0,00	298,38	0	0,00
	2001	101 01 13	1	2002	549,50	100,00	Específica	549,50	0,00	0,00	549,50	0	0,00
	2001	101 01 20	1	2002	947,72	25,00	Geral	947,72	0,00	0,00	947,72	0	0,00
	2001	101 01 21	1	2002	14,96	100,00	Específica	14,96	0,00	0,00	14,96	0	0,00
	2002	101 01 01	10	2002	4.200,00	12,50	Geral	4.200,00	0,00	0,00	4.200,00	0	0,00
	2002	101 01 01	3	2002	450,00	100,00	Específica	450,00	0,00	0,00	450,00	0	0,00
	2002	101 01 02	47	2002	24.970,60	25,00	Geral	24.970,60	0,00	0,00	24.970,60	0	0,00
	2002	101 01 02	7	2002	475,00	100,00	Específica	475,00	0,00	0,00	475,00	0	0,00
	2002	101 01 02	1	2002	0,00	25,00	Geral	0,00	0,00	0,00	0,00	4	0,00
	2002	101 01 03	7	2002	17.600,00	25,00	Geral	17.600,00	0,00	0,00	17.600,00	0	0,00
	2002	101 01 04	20	2002	21.523,90	25,00	Geral	21.523,90	0,00	0,00	21.523,90	0	0,00
	2002	101 01 04	6	2002	620,27	100,00	Específica	620,27	0,00	0,00	620,27	0	0,00

Município de Cascais

Mapa síntese por conta

Ano: 2014

Classificação patrimonial	Ano início utilização	GH	Nº de bens	Ano económico	Valor bruto	Taxa	Tipo de Taxa	Amortizações de exercícios anteriores	Amortizações extraordinárias	Amortizações do exercício	Amortizações acumuladas	Anos de vida esperada	Valor patrimonial líquido
4262													
	2002	101 01 04	1	2002	0,00	25,00	Geral	0,00	0,00	0,00	0,00	4	0,00
	2002	101 01 06	8	2002	375,00	100,00	Específica	375,00	0,00	0,00	375,00	0	0,00
	2002	101 01 07	34	2002	13.250,00	25,00	Geral	13.250,00	0,00	0,00	13.250,00	0	0,00
	2002	101 01 07	1	2002	515,88	50,00	Específica	515,88	0,00	0,00	515,88	0	0,00
	2002	101 01 07	53	2002	8.052,39	100,00	Específica	8.052,39	0,00	0,00	8.052,39	0	0,00
	2002	101 01 07	2	2002	0,00	100,00	Específica	0,00	0,00	0,00	0,00	1	0,00
	2002	101 01 07	2	2002	0,00	25,00	Geral	0,00	0,00	0,00	0,00	4	0,00
	2002	101 01 19	14	2002	22.613,52	25,00	Geral	22.613,52	0,00	0,00	22.613,52	0	0,00
	2002	101 01 20	3	2002	2.250,00	25,00	Geral	2.250,00	0,00	0,00	2.250,00	0	0,00
	2002	101 01 20	3	2002	490,00	100,00	Específica	490,00	0,00	0,00	490,00	0	0,00
	2002	101 01 99	5	2002	5.500,00	25,00	Geral	5.500,00	0,00	0,00	5.500,00	0	0,00
	2002	101 01 99	52	2002	7.150,00	100,00	Específica	7.150,00	0,00	0,00	7.150,00	0	0,00
	2002	103 01 10	1	2002	0,00	12,50	Geral	0,00	0,00	0,00	0,00	8	0,00
	2003	101 01 01	1	2003	7.425,52	16,67	Específica	7.425,52	0,00	0,00	7.425,52	0	0,00
	2003	101 01 01	1	2003	2.392,70	20,00	Específica	2.392,70	0,00	0,00	2.392,70	0	0,00
	2003	101 01 02	2	2003	16.325,51	50,00	Específica	16.325,51	0,00	0,00	16.325,51	0	0,00
	2003	101 01 02	134	2003	145.856,67	25,00	Geral	145.856,67	0,00	0,00	145.856,67	1	0,00
	2003	101 01 02	3	2003	18.977,51	33,33	Específica	18.977,51	0,00	0,00	18.977,51	1	0,00
	2003	101 01 02	9	2003	0,00	25,00	Geral	0,00	0,00	0,00	0,00	4	0,00
	2003	101 01 03	2	2003	48.369,55	100,00	Específica	48.369,55	0,00	0,00	48.369,55	0	0,00

Município de Cascais

Mapa síntese por conta

Ano: 2014

Classificação patrimonial	Ano início utilização	GH	Nº de bens	Ano económico	Valor bruto	Taxa	Tipo de Taxa	Amortizações de exercícios anteriores	Amortizações extraordinárias	Amortizações do exercício	Amortizações acumuladas	Anos de vida esperada	Valor patrimonial líquido
4262													
	2003	101 01 03	8	2003	46.958,84	25,00	Geral	46.958,84	0,00	0,00	46.958,84	1	0,00
	2003	101 01 03	1	2003	6.369,81	100,00	Específica	6.369,81	0,00	0,00	6.369,81	1	0,00
	2003	101 01 03	1	2003	0,00	25,00	Geral	0,00	0,00	0,00	0,00	4	0,00
	2003	101 01 04	8	2003	1.231,20	100,00	Específica	1.231,20	0,00	0,00	1.231,20	0	0,00
	2003	101 01 04	1	2003	31.230,84	100,00	Específica	31.230,84	0,00	0,00	31.230,84	1	0,00
	2003	101 01 04	2	2003	0,00	25,00	Geral	0,00	0,00	0,00	0,00	4	0,00
	2003	101 01 07	1	2003	0,00	100,00	Específica	0,00	0,00	0,00	0,00	0	0,00
	2003	101 01 07	2	2003	1.426,57	25,00	Geral	1.426,57	0,00	0,00	1.426,57	1	0,00
	2003	101 01 07	1	2003	0,00	25,00	Geral	0,00	0,00	0,00	0,00	4	0,00
	2003	101 01 12	1	2003	104,07	100,00	Específica	104,07	0,00	0,00	104,07	0	0,00
	2003	101 01 12	1	2003	213,86	25,00	Geral	213,86	0,00	0,00	213,86	1	0,00
	2003	101 01 12	1	2003	0,00	25,00	Geral	0,00	0,00	0,00	0,00	4	0,00
	2003	101 01 13	16	2003	5.842,70	25,00	Geral	5.842,70	0,00	0,00	5.842,70	1	0,00
	2003	101 01 13	7	2003	0,00	25,00	Geral	0,00	0,00	0,00	0,00	4	0,00
	2003	101 01 16	1	2003	2.186,50	25,00	Geral	2.186,50	0,00	0,00	2.186,50	1	0,00
	2003	101 01 19	6	2003	93.843,05	25,00	Geral	93.843,05	0,00	0,00	93.843,05	1	0,00
	2003	101 01 19	1	2003	788,13	100,00	Específica	788,13	0,00	0,00	788,13	1	0,00
	2003	101 01 20	1	2003	0,00	100,00	Específica	0,00	0,00	0,00	0,00	0	0,00
	2003	101 01 27	1	2003	108,83	100,00	Específica	108,83	0,00	0,00	108,83	0	0,00
	2003	104 07 23	1	2003	8.080,53	16,66	Geral	8.080,53	0,00	0,00	8.080,53	0	0,00

Município de Cascais

Mapa síntese por conta

Ano: 2014

Classificação patrimonial	Ano início utilização	GH	Nº de bens	Ano económico	Valor bruto	Taxa	Tipo de Taxa	Amortizações de exercícios anteriores	Amortizações extraordinárias	Amortizações do exercício	Amortizações acumuladas	Anos de vida esperada	Valor patrimonial líquido
4262													
	2004	101 01 02	1	2004	2.715,01	100,00	Específica	2.715,01	0,00	0,00	2.715,01	0	0,00
	2004	101 01 02	231	2004	203.001,84	25,00	Geral	203.001,84	0,00	0,00	203.001,84	1	0,00
	2004	101 01 02	8	2004	0,00	25,00	Geral	0,00	0,00	0,00	0,00	4	0,00
	2004	101 01 03	2	2004	3.189,19	100,00	Específica	3.189,19	0,00	0,00	3.189,19	0	0,00
	2004	101 01 03	7	2004	6.260,17	25,00	Geral	6.260,17	0,00	0,00	6.260,17	1	0,00
	2004	101 01 04	5	2004	9.336,41	25,00	Específica	9.336,41	0,00	0,00	9.336,41	0	0,00
	2004	101 01 04	6	2004	12.177,16	25,00	Geral	12.177,16	0,00	0,00	12.177,16	1	0,00
	2004	101 01 04	2	2004	0,00	25,00	Geral	0,00	0,00	0,00	0,00	4	0,00
	2004	101 01 06	1	2004	39,31	25,00	Específica	39,31	0,00	0,00	39,31	0	0,00
	2004	101 01 07	11	2004	12.073,14	100,00	Específica	12.073,14	0,00	0,00	12.073,14	0	0,00
	2004	101 01 07	33	2004	14.310,78	25,00	Geral	14.310,78	0,00	0,00	14.310,78	1	0,00
	2004	101 01 07	2	2004	0,00	25,00	Geral	0,00	0,00	0,00	0,00	4	0,00
	2004	101 01 13	1	2004	904,55	25,00	Geral	904,55	0,00	0,00	904,55	1	0,00
	2004	101 01 13	11	2004	0,00	25,00	Geral	0,00	0,00	0,00	0,00	4	0,00
	2004	101 01 16	1	2004	1.941,84	25,00	Geral	1.941,84	0,00	0,00	1.941,84	1	0,00
	2004	101 01 19	3	2004	317,17	100,00	Específica	317,17	0,00	0,00	317,17	0	0,00
	2004	101 01 19	5	2004	34.814,52	25,00	Geral	34.814,52	0,00	0,00	34.814,52	1	0,00
	2004	101 01 20	10	2004	7.108,13	25,00	Geral	7.108,13	0,00	0,00	7.108,13	1	0,00
	2004	101 01 20	2	2004	0,00	25,00	Geral	0,00	0,00	0,00	0,00	4	0,00
	2004	101 01 27	1	2004	285,29	25,00	Geral	285,29	0,00	0,00	285,29	1	0,00

Município de Cascais

Mapa síntese por conta

Ano: 2014

Classificação patrimonial	Ano início utilização	GH	Nº de bens	Ano económico	Valor bruto	Taxa	Tipo de Taxa	Amortizações de exercícios anteriores	Amortizações extraordinárias	Amortizações do exercício	Amortizações acumuladas	Anos de vida esperada	Valor patrimonial líquido
4262													
	2004	101 01 99	2	2004	218,71	100,00	Específica	218,71	0,00	0,00	218,71	0	0,00
	2004	102 01 13	16	2004	2.115,87	100,00	Específica	2.115,87	0,00	0,00	2.115,87	0	0,00
	2004	106 03 03	1	2004	49,36	100,00	Específica	49,36	0,00	0,00	49,36	0	0,00
	2004	118 07 01	1	2004	5.826,22	20,00	Geral	5.826,22	0,00	0,00	5.826,22	0	0,00
	2005	101 01 01	3	2005	9.801,91	12,50	Geral	9.801,91	0,00	0,00	9.801,91	0	0,00
	2005	101 01 02	333	2005	214.245,35	25,00	Geral	214.245,35	0,00	0,00	214.245,35	0	0,00
	2005	101 01 02	15	2005	8.713,31	100,00	Específica	8.713,31	0,00	0,00	8.713,31	0	0,00
	2005	101 01 02	1	2005	0,00	25,00	Geral	0,00	0,00	0,00	0,00	4	0,00
	2005	101 01 03	4	2005	9.667,66	25,00	Geral	9.667,66	0,00	0,00	9.667,66	0	0,00
	2005	101 01 04	15	2005	26.307,58	25,00	Geral	26.307,58	0,00	0,00	26.307,58	0	0,00
	2005	101 01 04	6	2005	453,54	100,00	Específica	453,54	0,00	0,00	453,54	0	0,00
	2005	101 01 04	2	2005	0,00	25,00	Geral	0,00	0,00	0,00	0,00	4	0,00
	2005	101 01 07	40	2005	23.085,83	25,00	Geral	23.085,83	0,00	0,00	23.085,83	0	0,00
	2005	101 01 07	1	2005	3.922,50	33,33	Específica	3.922,50	0,00	0,00	3.922,50	0	0,00
	2005	101 01 07	6	2005	0,00	100,00	Específica	0,00	0,00	0,00	0,00	0	0,00
	2005	101 01 07	1	2005	0,00	25,00	Geral	0,00	0,00	0,00	0,00	4	0,00
	2005	101 01 13	4	2005	1.395,23	25,00	Geral	1.395,23	0,00	0,00	1.395,23	0	0,00
	2005	101 01 13	1	2006	505,91	25,00	Geral	505,91	0,00	0,00	505,91	0	0,00
	2005	101 01 13	5	2005	730,90	100,00	Específica	730,90	0,00	0,00	730,90	0	0,00
	2005	101 01 13	2	2006	1.011,84	25,00	Geral	1.011,84	0,00	0,00	1.011,84	1	0,00

Município de Cascais

Mapa síntese por conta

Ano: 2014

Classificação patrimonial	Ano início utilização	GH	Nº de bens	Ano económico	Valor bruto	Taxa	Tipo de Taxa	Amortizações de exercícios anteriores	Amortizações extraordinárias	Amortizações do exercício	Amortizações acumuladas	Anos de vida esperada	Valor patrimonial líquido
4262													
	2005	101 01 16	2	2005	3.606,68	25,00	Geral	3.606,68	0,00	0,00	3.606,68	0	0,00
	2005	101 01 19	1	2005	104,76	100,00	Específica	104,76	0,00	0,00	104,76	0	0,00
	2005	101 01 20	13	2005	4.006,61	25,00	Geral	4.006,61	0,00	0,00	4.006,61	0	0,00
	2005	101 01 27	1	2005	24.007,26	25,00	Geral	24.007,26	0,00	0,00	24.007,26	0	0,00
	2005	101 01 27	1	2005	38.078,88	50,00	Específica	38.078,88	0,00	0,00	38.078,88	0	0,00
	2005	101 01 27	1	2005	53,65	100,00	Específica	53,65	0,00	0,00	53,65	0	0,00
	2005	101 01 99	8	2005	216,56	100,00	Específica	216,56	0,00	0,00	216,56	0	0,00
	2005	102 01 13	1	2005	1.446,20	12,50	Geral	1.446,20	0,00	0,00	1.446,20	0	0,00
	2005	102 01 99	3	2005	5.505,18	14,28	Geral	5.505,18	0,00	0,00	5.505,18	0	0,00
	2005	106 03 16	1	2005	1.706,74	14,28	Geral	1.706,74	0,00	0,00	1.706,74	0	0,00
	2006	101 01 01	1	2006	3.312,51	12,50	Geral	3.312,51	0,00	0,00	3.312,51	0	0,00
	2006	101 01 01	1	2006	0,00	100,00	Específica	0,00	0,00	0,00	0,00	1	0,00
	2006	101 01 01	5	2006	0,00	12,50	Geral	0,00	0,00	0,00	0,00	8	0,00
	2006	101 01 02	30	2006	25.933,32	25,00	Geral	25.933,32	0,00	0,00	25.933,32	0	0,00
	2006	101 01 02	7	2006	0,00	100,00	Específica	0,00	0,00	0,00	0,00	1	0,00
	2006	101 01 02	157	2006	0,00	25,00	Geral	0,00	0,00	0,00	0,00	4	0,00
	2006	101 01 03	1	2006	0,00	100,00	Específica	0,00	0,00	0,00	0,00	1	0,00
	2006	101 01 04	1	2006	1.670,43	25,00	Geral	1.670,43	0,00	0,00	1.670,43	0	0,00
	2006	101 01 04	17	2006	533,57	100,00	Específica	533,57	0,00	0,00	533,57	1	0,00
	2006	101 01 04	15	2006	0,00	25,00	Geral	0,00	0,00	0,00	0,00	4	0,00

Município de Cascais

Mapa síntese por conta

Ano: 2014

Classificação patrimonial	Ano início utilização	GH	Nº de bens	Ano económico	Valor bruto	Taxa	Tipo de Taxa	Amortizações de exercícios anteriores	Amortizações extraordinárias	Amortizações do exercício	Amortizações acumuladas	Anos de vida esperada	Valor patrimonial líquido
4262													
	2006	101 01 06	1	2006	0,00	25,00	Geral	0,00	0,00	0,00	0,00	4	0,00
	2006	101 01 07	1	2006	996,00	100,00	Específica	996,00	0,00	0,00	996,00	0	0,00
	2006	101 01 07	36	2006	2.263,89	100,00	Específica	2.263,89	0,00	0,00	2.263,89	1	0,00
	2006	101 01 07	140	2006	0,00	25,00	Geral	0,00	0,00	0,00	0,00	4	0,00
	2006	101 01 12	30	2006	1.563,46	100,00	Específica	1.563,46	0,00	0,00	1.563,46	1	0,00
	2006	101 01 12	133	2006	0,00	25,00	Geral	0,00	0,00	0,00	0,00	4	0,00
	2006	101 01 13	13	2006	8.696,81	25,00	Geral	8.696,81	0,00	0,00	8.696,81	0	0,00
	2006	101 01 13	6	2006	3.035,52	25,00	Geral	3.035,52	0,00	0,00	3.035,52	1	0,00
	2006	101 01 13	33	2006	3.024,49	100,00	Específica	3.024,49	0,00	0,00	3.024,49	1	0,00
	2006	101 01 13	290	2006	7.224,81	25,00	Geral	7.224,81	0,00	0,00	7.224,81	4	0,00
	2006	101 01 15	1	2006	0,00	100,00	Específica	0,00	0,00	0,00	0,00	1	0,00
	2006	101 01 19	2	2006	88.691,09	25,00	Geral	88.691,09	0,00	0,00	88.691,09	0	0,00
	2006	101 01 19	9	2006	157,37	100,00	Específica	157,37	0,00	0,00	157,37	1	0,00
	2006	101 01 19	9	2006	0,00	25,00	Geral	0,00	0,00	0,00	0,00	4	0,00
	2006	101 01 20	2	2006	0,00	100,00	Específica	0,00	0,00	0,00	0,00	1	0,00
	2006	101 01 24	1	2006	0,00	100,00	Específica	0,00	0,00	0,00	0,00	1	0,00
	2006	101 01 27	2	2006	555,14	25,00	Geral	555,14	0,00	0,00	555,14	0	0,00
	2006	101 01 27	1	2006	0,00	100,00	Específica	0,00	0,00	0,00	0,00	1	0,00
	2006	101 01 99	4	2006	84,24	100,00	Específica	84,24	0,00	0,00	84,24	1	0,00
	2006	101 01 99	1	2006	0,00	25,00	Geral	0,00	0,00	0,00	0,00	4	0,00

Município de Cascais

Mapa síntese por conta

Ano: 2014

Classificação patrimonial	Ano início utilização	GH	Nº de bens	Ano económico	Valor bruto	Taxa	Tipo de Taxa	Amortizações de exercícios anteriores	Amortizações extraordinárias	Amortizações do exercício	Amortizações acumuladas	Anos de vida esperada	Valor patrimonial líquido
4262													
	2006	102 01 13	3	2006	0,00	100,00	Específica	0,00	0,00	0,00	0,00	1	0,00
	2006	102 01 13	7	2006	0,00	12,50	Geral	0,00	0,00	0,00	0,00	8	0,00
	2006	102 01 99	1	2006	95,46	100,00	Específica	95,46	0,00	0,00	95,46	1	0,00
	2006	118 07 01	1	2006	2.150,76	20,00	Geral	2.150,76	0,00	0,00	2.150,76	0	0,00
	2006	118 07 99	1	2006	1.341,82	12,50	Geral	1.341,82	0,00	0,00	1.341,82	0	0,00
	2007	101 01 01	5	2007	32.313,66	12,50	Geral	28.274,47	0,00	4.039,19	32.313,66	0	0,00
	2007	101 01 01	1	2007	0,00	100,00	Específica	0,00	0,00	0,00	0,00	1	0,00
	2007	101 01 02	628	2007	485.517,90	25,00	Geral	485.517,90	0,00	0,00	485.517,90	0	0,00
	2007	101 01 03	6	2007	23.248,94	25,00	Geral	23.248,94	0,00	0,00	23.248,94	0	0,00
	2007	101 01 03	1	2007	0,00	100,00	Específica	0,00	0,00	0,00	0,00	1	0,00
	2007	101 01 04	3	2007	18.120,27	25,00	Geral	18.120,27	0,00	0,00	18.120,27	0	0,00
	2007	101 01 04	4	2007	195,62	100,00	Específica	195,62	0,00	0,00	195,62	1	0,00
	2007	101 01 13	10	2007	4.131,52	25,00	Geral	4.131,52	0,00	0,00	4.131,52	0	0,00
	2007	101 01 13	652	2007	102.370,52	100,00	Específica	102.370,52	0,00	0,00	102.370,52	1	0,00
	2007	101 01 15	1	2007	1.683,13	25,00	Geral	1.683,13	0,00	0,00	1.683,13	0	0,00
	2007	101 01 15	5	2007	238,55	100,00	Específica	238,55	0,00	0,00	238,55	1	0,00
	2007	101 01 19	1	2007	1.851,83	25,00	Geral	1.851,83	0,00	0,00	1.851,83	0	0,00
	2007	101 01 19	4	2007	277,39	100,00	Específica	277,39	0,00	0,00	277,39	1	0,00
	2007	101 01 20	1	2007	210.951,94	25,00	Geral	210.951,94	0,00	0,00	210.951,94	0	0,00
	2007	101 01 20	1	2007	0,00	25,00	Geral	0,00	0,00	0,00	0,00	4	0,00

Município de Cascais

Mapa síntese por conta

Ano: 2014

Classificação patrimonial	Ano início utilização	GH	Nº de bens	Ano económico	Valor bruto	Taxa	Tipo de Taxa	Amortizações de exercícios anteriores	Amortizações extraordinárias	Amortizações do exercício	Amortizações acumuladas	Anos de vida esperada	Valor patrimonial líquido
4262													
	2007	101 01 23	1	2007	0,00	25,00	Geral	0,00	0,00	0,00	0,00	0	0,00
	2007	101 01 23	1	2007	0,00	100,00	Específica	0,00	0,00	0,00	0,00	0	0,00
	2007	101 01 27	3	2007	400,82	25,00	Geral	400,82	0,00	0,00	400,82	0	0,00
	2008	101 01 01	2	2008	22.352,43	12,50	Geral	16.764,30	0,00	2.794,05	19.558,35	1	2.794,08
	2008	101 01 01	1	2008	0,00	12,50	Geral	0,00	0,00	0,00	0,00	8	0,00
	2008	101 01 02	55	2008	49.404,71	25,00	Geral	49.404,71	0,00	0,00	49.404,71	0	0,00
	2008	101 01 03	2	2008	153.429,61	25,00	Geral	153.429,61	0,00	0,00	153.429,61	0	0,00
	2008	101 01 03	1	2008	43.272,23	100,00	Específica	43.272,23	0,00	0,00	43.272,23	0	0,00
	2008	101 01 03	5	2008	3.643,30	25,00	Geral	1.821,70	0,00	910,85	2.732,55	1	910,75
	2008	101 01 03	26	2008	0,00	25,00	Geral	0,00	0,00	0,00	0,00	4	0,00
	2008	101 01 04	30	2008	70.066,31	25,00	Geral	70.066,31	0,00	0,00	70.066,31	0	0,00
	2008	101 01 04	1	2008	39.884,72	33,33	Específica	39.884,72	0,00	0,00	39.884,72	0	0,00
	2008	101 01 07	1	2008	0,00	25,00	Geral	0,00	0,00	0,00	0,00	0	0,00
	2008	101 01 07	69	2008	4.647,68	100,00	Específica	4.647,68	0,00	0,00	4.647,68	0	0,00
	2008	101 01 13	35	2008	5.008,66	100,00	Específica	5.008,66	0,00	0,00	5.008,66	0	0,00
	2008	101 01 13	1	2008	0,00	25,00	Geral	0,00	0,00	0,00	0,00	4	0,00
	2008	101 01 15	3	2008	19.196,80	25,00	Geral	19.196,80	0,00	0,00	19.196,80	0	0,00
	2008	101 01 16	1	2008	1.486,35	25,00	Geral	1.486,35	0,00	0,00	1.486,35	0	0,00
	2008	101 01 20	29	2008	19.368,22	25,00	Geral	19.368,22	0,00	0,00	19.368,22	0	0,00
	2008	101 01 27	1	2008	281,99	100,00	Específica	281,99	0,00	0,00	281,99	0	0,00

Município de Cascais

Mapa síntese por conta

Ano: 2014

Classificação patrimonial	Ano início utilização	GH	Nº de bens	Ano económico	Valor bruto	Taxa	Tipo de Taxa	Amortizações de exercícios anteriores	Amortizações extraordinárias	Amortizações do exercício	Amortizações acumuladas	Anos de vida esperada	Valor patrimonial líquido
4262													
	2008	101 01 27	1	2008	0,00	25,00	Geral	0,00	0,00	0,00	0,00	4	0,00
	2008	101 01 99	1	2008	2.271,75	20,00	Específica	2.271,75	0,00	0,00	2.271,75	0	0,00
	2008	101 01 99	1	2008	1.814,98	25,00	Geral	1.814,98	0,00	0,00	1.814,98	0	0,00
	2008	101 01 99	1	2008	89,00	100,00	Específica	89,00	0,00	0,00	89,00	0	0,00
	2008	103 01 99	8	2008	278,04	100,00	Específica	278,04	0,00	0,00	278,04	0	0,00
	2008	103 02 03	1	2008	105,18	100,00	Específica	105,18	0,00	0,00	105,18	0	0,00
	2008	103 03 01	2	2008	5.626,38	20,00	Geral	5.626,38	0,00	0,00	5.626,38	0	0,00
	2008	118 07 01	2	2008	21.787,90	20,00	Geral	21.787,90	0,00	0,00	21.787,90	0	0,00
	2009	101 01 01	2	2009	3.656,25	12,50	Geral	2.285,20	0,00	457,04	2.742,24	2	914,01
	2009	101 01 02	47	2009	47.356,28	25,00	Geral	47.356,28	0,00	0,00	47.356,28	0	0,00
	2009	101 01 02	1	2009	0,00	25,00	Geral	0,00	0,00	0,00	0,00	4	0,00
	2009	101 01 03	10	2009	6.501,39	25,00	Geral	6.501,39	0,00	0,00	6.501,39	0	0,00
	2009	101 01 04	11	2009	49.337,40	25,00	Geral	49.337,40	0,00	0,00	49.337,40	0	0,00
	2009	101 01 07	8	2009	11.520,66	25,00	Geral	11.520,66	0,00	0,00	11.520,66	0	0,00
	2009	101 01 07	4	2009	880,24	100,00	Específica	880,24	0,00	0,00	880,24	0	0,00
	2009	101 01 07	1	2009	0,00	25,00	Geral	0,00	0,00	0,00	0,00	4	0,00
	2009	101 01 13	21	2009	12.696,72	25,00	Geral	12.696,72	0,00	0,00	12.696,72	0	0,00
	2009	101 01 13	23	2009	4.150,89	100,00	Específica	4.150,89	0,00	0,00	4.150,89	0	0,00
	2009	101 01 13	1	2009	0,00	25,00	Geral	0,00	0,00	0,00	0,00	4	0,00
	2009	101 01 16	19	2009	26.377,23	25,00	Geral	26.377,23	0,00	0,00	26.377,23	0	0,00

Município de Cascais

Mapa síntese por conta

Ano: 2014

Classificação patrimonial	Ano início utilização	GH	Nº de bens	Ano económico	Valor bruto	Taxa	Tipo de Taxa	Amortizações de exercícios anteriores	Amortizações extraordinárias	Amortizações do exercício	Amortizações acumuladas	Anos de vida esperada	Valor patrimonial líquido
4262													
	2009	101 01 16	1	2009	0,00	25,00	Geral	0,00	0,00	0,00	0,00	4	0,00
	2009	101 01 19	4	2009	1.485,80	25,00	Geral	1.485,80	0,00	0,00	1.485,80	0	0,00
	2009	101 01 19	2	2009	466,00	100,00	Específica	466,00	0,00	0,00	466,00	0	0,00
	2009	101 01 20	4	2009	5.635,85	25,00	Geral	5.635,85	0,00	0,00	5.635,85	0	0,00
	2009	101 01 20	6	2009	1.254,43	100,00	Específica	1.254,43	0,00	0,00	1.254,43	0	0,00
	2009	101 01 20	1	2009	0,00	25,00	Geral	0,00	0,00	0,00	0,00	4	0,00
	2009	101 01 25	4	2009	11.468,89	25,00	Geral	11.468,89	0,00	0,00	11.468,89	0	0,00
	2009	101 01 26	2	2009	3.094,93	25,00	Geral	3.094,93	0,00	0,00	3.094,93	0	0,00
	2009	101 01 26	1	2009	2.552,68	100,00	Específica	2.552,68	0,00	0,00	2.552,68	0	0,00
	2009	101 01 27	3	2009	2.848,99	25,00	Geral	2.848,99	0,00	0,00	2.848,99	0	0,00
	2009	101 01 27	3	2009	234,07	100,00	Específica	234,07	0,00	0,00	234,07	0	0,00
	2009	101 01 99	9	2009	41.971,16	25,00	Geral	41.971,16	0,00	0,00	41.971,16	0	0,00
	2009	101 01 99	21	2009	1.651,93	100,00	Específica	1.651,93	0,00	0,00	1.651,93	0	0,00
	2009	101 01 99	1	2009	0,00	25,00	Geral	0,00	0,00	0,00	0,00	4	0,00
	2009	102 01 13	56	2009	7.379,38	100,00	Específica	7.379,38	0,00	0,00	7.379,38	0	0,00
	2009	102 01 13	7	2009	0,00	12,50	Geral	0,00	0,00	0,00	0,00	8	0,00
	2009	103 03 01	1	2009	1.990,48	20,00	Geral	1.990,48	0,00	0,00	1.990,48	0	0,00
	2009	106 03 03	4	2009	258,78	100,00	Específica	258,78	0,00	0,00	258,78	0	0,00
	2009	106 03 99	1	2009	18.340,10	14,28	Geral	13.094,85	0,00	2.618,97	15.713,82	1	2.626,28
	2009	118 07 03	4	2009	353,04	100,00	Específica	353,04	0,00	0,00	353,04	0	0,00

Município de Cascais

Mapa síntese por conta

Ano: 2014

Classificação patrimonial	Ano início utilização	GH	Nº de bens	Ano económico	Valor bruto	Taxa	Tipo de Taxa	Amortizações de exercícios anteriores	Amortizações extraordinárias	Amortizações do exercício	Amortizações acumuladas	Anos de vida esperada	Valor patrimonial líquido
4262													
	2009	104 05 26	4	2009	659,00	100,00	Específica	659,00	0,00	0,00	659,00	0	0,00
	2010	101 01 01	4	2010	4.437,19	12,50	Geral	2.218,64	0,00	554,66	2.773,30	3	1.663,89
	2010	101 01 02	631	2010	469.012,74	25,00	Geral	469.012,74	0,00	0,00	469.012,74	0	0,00
	2010	101 01 04	11	2010	24.802,62	25,00	Geral	24.802,62	0,00	0,00	24.802,62	0	0,00
	2010	101 01 04	1	2010	178,93	100,00	Específica	178,93	0,00	0,00	178,93	0	0,00
	2010	101 01 04	1	2010	0,00	25,00	Geral	0,00	0,00	0,00	0,00	4	0,00
	2010	101 01 07	3	2010	3.137,26	25,00	Geral	3.137,26	0,00	0,00	3.137,26	0	0,00
	2010	101 01 07	8	2010	679,25	100,00	Específica	679,25	0,00	0,00	679,25	0	0,00
	2010	101 01 12	5	2010	0,00	25,00	Geral	0,00	0,00	0,00	0,00	4	0,00
	2010	101 01 13	59	2010	20.054,56	25,00	Geral	20.054,56	0,00	0,00	20.054,56	0	0,00
	2010	101 01 13	333	2010	47.496,13	100,00	Específica	47.496,13	0,00	0,00	47.496,13	0	0,00
	2010	101 01 13	20	2010	0,00	25,00	Geral	0,00	0,00	0,00	0,00	4	0,00
	2010	101 01 15	2	2010	39,98	100,00	Específica	39,98	0,00	0,00	39,98	0	0,00
	2010	101 01 16	2	2010	1.988,12	25,00	Geral	1.988,12	0,00	0,00	1.988,12	0	0,00
	2010	101 01 19	19	2010	1.236,51	100,00	Específica	1.236,51	0,00	0,00	1.236,51	0	0,00
	2010	101 01 23	1	2010	0,00	25,00	Geral	0,00	0,00	0,00	0,00	0	0,00
	2010	101 01 27	3	2010	377,63	100,00	Específica	377,63	0,00	0,00	377,63	0	0,00
	2010	101 01 99	26	2010	14.520,67	25,00	Geral	14.520,67	0,00	0,00	14.520,67	0	0,00
	2010	101 01 99	35	2010	3.806,71	100,00	Específica	3.806,71	0,00	0,00	3.806,71	0	0,00
	2010	101 01 99	1	2010	0,00	25,00	Geral	0,00	0,00	0,00	0,00	4	0,00

Município de Cascais

Mapa síntese por conta

Ano: 2014

Classificação patrimonial	Ano início utilização	GH	Nº de bens	Ano económico	Valor bruto	Taxa	Tipo de Taxa	Amortizações de exercícios anteriores	Amortizações extraordinárias	Amortizações do exercício	Amortizações acumuladas	Anos de vida esperada	Valor patrimonial líquido
4262													
	2010	102 01 13	3	2010	0,00	12,50	Geral	0,00	0,00	0,00	0,00	8	0,00
	2010	103 03 01	2	2010	7.042,90	20,00	Geral	5.634,32	0,00	1.408,58	7.042,90	0	0,00
	2010	106 03 11	1	2010	0,00	20,00	Geral	0,00	0,00	0,00	0,00	5	0,00
	2010	107 01 99	2	2010	119,28	100,00	Específica	119,28	0,00	0,00	119,28	0	0,00
	2010	115 03 02	26	2010	55.292,05	16,66	Geral	36.846,16	0,00	9.211,54	46.057,70	1	9.234,35
	2011	101 01 01	1	2011	0,00	12,50	Geral	0,00	0,00	0,00	0,00	8	0,00
	2011	101 01 02	3	2011	2.216,99	25,00	Geral	1.662,75	0,00	554,24	2.216,99	0	0,00
	2011	101 01 04	3	2011	3.822,68	25,00	Geral	2.867,01	0,00	955,67	3.822,68	0	0,00
	2011	101 01 04	10	2011	0,00	25,00	Geral	0,00	0,00	0,00	0,00	4	0,00
	2011	101 01 07	2	2011	1.084,12	25,00	Geral	813,09	0,00	271,03	1.084,12	0	0,00
	2011	101 01 07	1	2011	0,00	25,00	Geral	0,00	0,00	0,00	0,00	1	0,00
	2011	101 01 13	1	2011	112,75	100,00	Específica	112,75	0,00	0,00	112,75	0	0,00
	2011	101 01 13	287	2011	0,00	25,00	Geral	0,00	0,00	0,00	0,00	4	0,00
	2011	101 01 16	1	2011	615,15	25,00	Geral	461,37	0,00	153,78	615,15	0	0,00
	2011	101 01 16	1	2011	0,00	25,00	Geral	0,00	0,00	0,00	0,00	1	0,00
	2011	101 01 16	1	2011	0,00	25,00	Geral	0,00	0,00	0,00	0,00	4	0,00
	2011	101 01 19	6	2011	0,00	25,00	Geral	0,00	0,00	0,00	0,00	4	0,00
	2011	101 01 20	1	2011	4.157,09	25,00	Geral	3.117,81	0,00	1.039,28	4.157,09	0	0,00
	2011	101 01 20	1	2011	64,92	100,00	Específica	64,92	0,00	0,00	64,92	0	0,00
	2011	101 01 27	9	2011	643,69	100,00	Específica	643,69	0,00	0,00	643,69	0	0,00

Município de Cascais

Mapa síntese por conta

Ano: 2014

Classificação patrimonial	Ano início utilização	GH	Nº de bens	Ano económico	Valor bruto	Taxa	Tipo de Taxa	Amortizações de exercícios anteriores	Amortizações extraordinárias	Amortizações do exercício	Amortizações acumuladas	Anos de vida esperada	Valor patrimonial líquido
4262													
	2011	101 01 99	15	2011	19.509,19	25,00	Geral	16.938,66	0,00	2.570,53	19.509,19	0	0,00
	2011	101 01 99	22	2011	0,00	25,00	Geral	0,00	0,00	0,00	0,00	4	0,00
	2011	102 01 13	21	2011	4.393,23	12,50	Geral	4.393,23	0,00	0,00	4.393,23	0	0,00
	2011	102 01 13	14	2011	0,00	12,50	Geral	0,00	0,00	0,00	0,00	8	0,00
	2011	104 06 19	2	2011	341,12	100,00	Específica	341,12	0,00	0,00	341,12	0	0,00
	2011	104 06 19	3	2011	1.041,50	20,00	Geral	624,87	0,00	208,29	833,16	1	208,34
	2011	104 06 99	3	2011	28,20	100,00	Específica	28,20	0,00	0,00	28,20	0	0,00
	2011	106 03 05	1	2011	78,24	100,00	Específica	78,24	0,00	0,00	78,24	0	0,00
	2011	106 03 07	2	2011	2.256,12	12,50	Geral	846,06	0,00	282,02	1.128,08	4	1.128,04
	2011	106 03 13	1	2011	0,00	14,28	Geral	0,00	0,00	0,00	0,00	7	0,00
	2011	107 03 03	1	2011	0,00	12,50	Geral	0,00	0,00	0,00	0,00	8	0,00
	2012	101 01 02	3	2012	0,00	25,00	Geral	0,00	0,00	0,00	0,00	4	0,00
	2012	101 01 03	3	2012	12.015,48	25,00	Geral	6.007,74	0,00	3.003,87	9.011,61	1	3.003,87
	2012	101 01 07	2	2012	0,00	25,00	Geral	0,00	0,00	0,00	0,00	4	0,00
	2012	101 01 13	7	2012	0,00	25,00	Geral	0,00	0,00	0,00	0,00	4	0,00
	2012	101 01 20	1	2012	0,00	25,00	Geral	0,00	0,00	0,00	0,00	4	0,00
	2012	101 01 27	1	2012	129,90	100,00	Específica	129,90	0,00	0,00	129,90	0	0,00
	2012	101 01 27	1	2012	0,00	25,00	Geral	0,00	0,00	0,00	0,00	4	0,00
	2012	101 01 99	1	2012	90.466,59	25,00	Geral	45.233,30	0,00	22.616,65	67.849,95	1	22.616,64
	2012	101 01 99	8	2012	0,00	25,00	Geral	0,00	0,00	0,00	0,00	4	0,00

Município de Cascais

Mapa síntese por conta

Ano: 2014

Classificação patrimonial	Ano início utilização	GH	Nº de bens	Ano económico	Valor bruto	Taxa	Tipo de Taxa	Amortizações de exercícios anteriores	Amortizações extraordinárias	Amortizações do exercício	Amortizações acumuladas	Anos de vida esperada	Valor patrimonial líquido
4262													
	2012	102 01 13	1	2012	0,00	12,50	Geral	0,00	0,00	0,00	0,00	8	0,00
	2012	106 03 99	1	2012	53,30	100,00	Específica	53,30	0,00	0,00	53,30	0	0,00
	2013	101 01 01	12	2013	0,00	12,50	Geral	0,00	0,00	0,00	0,00	8	0,00
	2013	101 01 02	54	2013	30.000,94	25,00	Geral	7.500,10	0,00	7.500,10	15.000,20	2	15.000,74
	2013	101 01 07	1	2013	1.875,38	25,00	Geral	468,85	0,00	468,85	937,70	2	937,68
	2013	101 01 13	152	2013	18.091,91	100,00	Específica	18.091,91	0,00	0,00	18.091,91	0	0,00
	2013	101 01 16	14	2013	18.174,29	25,00	Geral	4.543,56	0,00	4.543,56	9.087,12	2	9.087,17
	2013	101 01 16	1	2013	0,00	25,00	Geral	0,00	0,00	0,00	0,00	3	0,00
	2013	101 01 19	1	2013	0,00	25,00	Geral	0,00	0,00	0,00	0,00	4	0,00
	2013	101 01 21	1	2013	76,58	100,00	Específica	76,58	0,00	0,00	76,58	0	0,00
	2013	101 01 27	2	2013	149,98	100,00	Específica	149,98	0,00	0,00	149,98	0	0,00
	2013	101 01 99	5	2013	548,71	100,00	Específica	548,71	0,00	0,00	548,71	0	0,00
	2013	101 01 99	4	2013	0,00	25,00	Geral	0,00	0,00	0,00	0,00	4	0,00
	2013	106 03 07	1	2013	310,00	12,50	Geral	38,75	0,00	38,75	77,50	6	232,50
	2013	106 03 18	2	2013	1.820,99	14,28	Geral	260,04	0,00	260,04	520,08	5	1.300,91
	2013	105 04 99	1	2013	1.044,21	12,50	Geral	130,53	0,00	130,53	261,06	6	783,15
	2014	101 01 02	9	2014	4.944,42	25,00	Geral	0,00	0,00	1.236,15	1.236,15	3	3.708,27
	2014	101 01 02	5	2014	0,00	25,00	Geral	0,00	0,00	0,00	0,00	4	0,00
	2014	101 01 04	1	2014	0,00	25,00	Geral	0,00	0,00	0,00	0,00	4	0,00
	2014	101 01 07	10	2014	5.676,95	25,00	Geral	0,00	0,00	1.419,28	1.419,28	3	4.257,67

Município de Cascais

Mapa síntese por conta

Ano: 2014

Classificação patrimonial	Ano início utilização	GH	Nº de bens	Ano económico	Valor bruto	Taxa	Tipo de Taxa	Amortizações de exercícios anteriores	Amortizações extraordinárias	Amortizações do exercício	Amortizações acumuladas	Anos de vida esperada	Valor patrimonial líquido
4262													
	2014	101 01 07	2	2014	0,00	25,00	Geral	0,00	0,00	0,00	0,00	4	0,00
	2014	101 01 08	2	2014	87,28	100,00	Específica	0,00	0,00	87,28	87,28	0	0,00
	2014	101 01 13	9	2014	1.043,82	100,00	Específica	0,00	0,00	1.043,82	1.043,82	0	0,00
	2014	101 01 13	1	2014	808,86	25,00	Geral	0,00	0,00	202,22	202,22	3	606,64
	2014	101 01 13	17	2014	0,00	25,00	Geral	0,00	0,00	0,00	0,00	4	0,00
	2014	101 01 16	2	2014	3.052,12	25,00	Geral	0,00	0,00	763,04	763,04	3	2.289,08
	2014	101 01 16	1	2014	0,00	25,00	Geral	0,00	0,00	0,00	0,00	4	0,00
	2014	101 01 19	9	2014	549,36	100,00	Específica	0,00	0,00	549,36	549,36	0	0,00
	2014	101 01 19	6	2014	0,00	25,00	Geral	0,00	0,00	0,00	0,00	4	0,00
	2014	101 01 20	1	2014	0,00	25,00	Geral	0,00	0,00	0,00	0,00	4	0,00
	2014	101 01 21	5	2014	0,00	25,00	Geral	0,00	0,00	0,00	0,00	4	0,00
	2014	101 01 27	4	2014	382,00	100,00	Específica	0,00	0,00	382,00	382,00	0	0,00
	2014	101 01 27	1	2014	2.991,08	25,00	Geral	0,00	0,00	747,77	747,77	3	2.243,31
	2014	101 01 99	20	2014	2.344,10	100,00	Específica	0,00	0,00	2.344,10	2.344,10	0	0,00
	2014	101 01 99	9	2014	6.043,21	25,00	Geral	0,00	0,00	1.510,82	1.510,82	3	4.532,39
	2014	101 01 99	2	2014	0,00	25,00	Geral	0,00	0,00	0,00	0,00	4	0,00
	2014	102 01 09	25	2014	26.736,53	14,28	Geral	0,00	0,00	3.818,00	3.818,00	6	22.918,53
	2014	102 01 13	7	2014	0,00	12,50	Geral	0,00	0,00	0,00	0,00	8	0,00
	2014	103 03 99	1	2014	0,00	12,50	Geral	0,00	0,00	0,00	0,00	8	0,00
	2014	106 02 04	1	2014	0,00	20,00	Geral	0,00	0,00	0,00	0,00	5	0,00

Município de Cascais

Mapa síntese por conta

Ano: 2014

Classificação patrimonial	Ano início utilização	GH	Nº de bens	Ano económico	Valor bruto	Taxa	Tipo de Taxa	Amortizações de exercícios anteriores	Amortizações extraordinárias	Amortizações do exercício	Amortizações acumuladas	Anos de vida esperada	Valor patrimonial líquido
4262													
	2014	106 03 99	1	2014	81,52	14,29	Específica	0,00	0,00	11,65	11,65	6	69,87
	2014	107 02 15	3	2014	359,97	100,00	Específica	0,00	0,00	359,97	359,97	0	0,00
	2014	111 03 05	1	2014	1.877,94	14,28	Geral	0,00	0,00	268,17	268,17	6	1.609,77
	2014	114 02 04	1	2014	29,86	100,00	Específica	0,00	0,00	29,86	29,86	0	0,00
	2014	105 02 23	1	2014	0,00	14,28	Geral	0,00	0,00	0,00	0,00	7	0,00
Totais da conta 4262:			6251		3.959.686,97			3.763.643,48	0,00	81.365,56	3.845.009,04		114.677,93
Totais finais:			6251		3.959.686,97			3.763.643,48	0,00	81.365,56	3.845.009,04		114.677,93

Nota: Os valores do mapa relativos às Amortizações do Exercício, correspondem ao saldo das amortizações do ano na conta equivalente.

Assim, caso tenham sido efetuadas transferências de conta de bens no ano, não poderá comparar estes valores com mapas de movimentos do exercício na 66/68 ou mesmo 48.

Município de Cascais

Mapa síntese por conta

Ano: 2014

Ano: 2014

Classificação patrimonial	Ano início utilização	GH	Nº de bens	Ano económico	Valor bruto	Taxa	Tipo de Taxa	Amortizações de exercícios anteriores	Amortizações extraordinárias	Amortizações do exercício	Amortizações acumuladas	Anos de vida esperada	Valor patrimonial líquido
4263													
	1988	103 02 01	1	2002	7,96	12,50	Geral	7,96	0,00	0,00	7,96	0	0,00
	1994	103 02 08	1	2002	59,86	12,50	Geral	59,86	0,00	0,00	59,86	0	0,00
	1994	103 02 11	2	2002	1.220,42	20,00	Geral	1.220,42	0,00	0,00	1.220,42	0	0,00
	1995	103 02 01	11	2002	564,74	12,50	Geral	564,74	0,00	0,00	564,74	0	0,00
	1995	103 02 04	7	2002	213,24	20,00	Geral	213,24	0,00	0,00	213,24	0	0,00
	1995	103 02 06	1	2002	483,51	20,00	Geral	483,51	0,00	0,00	483,51	0	0,00
	1995	103 02 11	4	2002	1.267,94	20,00	Geral	1.267,94	0,00	0,00	1.267,94	0	0,00
	1995	103 03 05	1	2002	381,58	20,00	Geral	381,58	0,00	0,00	381,58	0	0,00
	1995	107 01 99	1	2002	1,97	12,50	Geral	1,97	0,00	0,00	1,97	0	0,00
	1996	103 02 04	4	2002	620,25	20,00	Geral	620,25	0,00	0,00	620,25	0	0,00
	1996	103 02 07	1	2002	1.375,81	100,00	Específica	1.375,81	0,00	0,00	1.375,81	0	0,00
	1996	103 02 08	50	2002	1.227,50	100,00	Específica	1.227,50	0,00	0,00	1.227,50	0	0,00
	1996	103 03 05	3	2002	730,73	20,00	Geral	730,73	0,00	0,00	730,73	0	0,00
	1997	103 02 01	1	2002	104,75	100,00	Específica	104,75	0,00	0,00	104,75	0	0,00
	1997	103 02 08	1	2002	743,21	12,50	Geral	743,21	0,00	0,00	743,21	0	0,00
	1998	103 02 01	3	2002	70,83	100,00	Específica	70,83	0,00	0,00	70,83	0	0,00
	1998	103 02 04	3	2002	147,14	20,00	Geral	147,14	0,00	0,00	147,14	0	0,00
	1998	103 02 08	2	2002	51,08	100,00	Específica	51,08	0,00	0,00	51,08	0	0,00
	1998	103 02 11	3	2002	1.816,16	20,00	Geral	1.816,16	0,00	0,00	1.816,16	0	0,00
	1999	103 02 04	1	2002	71,08	100,00	Específica	71,08	0,00	0,00	71,08	0	0,00

Município de Cascais

Mapa síntese por conta

Ano: 2014

Classificação patrimonial	Ano início utilização	GH	Nº de bens	Ano económico	Valor bruto	Taxa	Tipo de Taxa	Amortizações de exercícios anteriores	Amortizações extraordinárias	Amortizações do exercício	Amortizações acumuladas	Anos de vida esperada	Valor patrimonial líquido
4263													
	2000	103 02 01	36	2002	2.802,19	100,00	Específica	2.802,19	0,00	0,00	2.802,19	0	0,00
	2000	103 02 01	2	2002	1.845,56	12,50	Geral	1.845,56	0,00	0,00	1.845,56	1	0,00
	2000	103 02 02	5	2002	48,63	100,00	Específica	48,63	0,00	0,00	48,63	0	0,00
	2000	103 02 03	5	2002	198,25	100,00	Específica	198,25	0,00	0,00	198,25	0	0,00
	2000	103 02 04	1	2002	709,54	20,00	Geral	709,54	0,00	0,00	709,54	0	0,00
	2000	103 02 04	42	2002	3.731,30	100,00	Específica	3.731,30	0,00	0,00	3.731,30	0	0,00
	2000	103 02 06	41	2002	13.089,75	20,00	Geral	13.089,75	0,00	0,00	13.089,75	0	0,00
	2000	103 02 06	7	2002	1.139,70	100,00	Específica	1.139,70	0,00	0,00	1.139,70	0	0,00
	2000	103 02 07	1	2002	3.645,18	100,00	Específica	3.645,18	0,00	0,00	3.645,18	0	0,00
	2000	103 02 08	1	2002	24,39	12,50	Geral	24,39	0,00	0,00	24,39	0	0,00
	2000	103 02 08	116	2002	5.208,98	100,00	Específica	5.208,98	0,00	0,00	5.208,98	0	0,00
	2000	103 02 08	3	2002	1.845,55	12,50	Geral	1.845,55	0,00	0,00	1.845,55	1	0,00
	2000	103 02 09	1	2002	187,05	100,00	Específica	187,05	0,00	0,00	187,05	0	0,00
	2000	103 02 10	6	2002	310,60	100,00	Específica	310,60	0,00	0,00	310,60	0	0,00
	2000	103 02 10	4	2002	1.009,55	12,50	Geral	1.009,55	0,00	0,00	1.009,55	1	0,00
	2000	103 02 11	6	2002	6.460,42	20,00	Geral	6.460,42	0,00	0,00	6.460,42	0	0,00
	2000	103 02 11	4	2002	237,43	100,00	Específica	237,43	0,00	0,00	237,43	0	0,00
	2000	103 03 01	1	2002	0,00	20,00	Geral	0,00	0,00	0,00	0,00	0	0,00
	2000	103 03 03	1	2002	706,15	20,00	Geral	706,15	0,00	0,00	706,15	0	0,00
	2000	103 03 03	10	2002	922,77	100,00	Específica	922,77	0,00	0,00	922,77	0	0,00

Município de Cascais

Mapa síntese por conta

Ano: 2014

Classificação patrimonial	Ano início utilização	GH	Nº de bens	Ano económico	Valor bruto	Taxa	Tipo de Taxa	Amortizações de exercícios anteriores	Amortizações extraordinárias	Amortizações do exercício	Amortizações acumuladas	Anos de vida esperada	Valor patrimonial líquido
4263													
	2000	103 03 05	3	2002	1.331,59	20,00	Geral	1.331,59	0,00	0,00	1.331,59	0	0,00
	2000	103 03 99	1	2002	75,82	100,00	Específica	75,82	0,00	0,00	75,82	0	0,00
	2000	106 02 06	1	2002	226,95	12,50	Geral	226,95	0,00	0,00	226,95	1	0,00
	2000	107 01 99	1	2002	7.494,68	12,50	Geral	7.494,68	0,00	0,00	7.494,68	1	0,00
	2001	103 02 01	3	2002	111,09	100,00	Específica	111,09	0,00	0,00	111,09	0	0,00
	2001	103 02 03	4	2002	284,66	100,00	Específica	284,66	0,00	0,00	284,66	0	0,00
	2001	103 02 04	3	2002	1.049,34	20,00	Geral	1.049,34	0,00	0,00	1.049,34	0	0,00
	2001	103 02 04	12	2002	1.009,54	100,00	Específica	1.009,54	0,00	0,00	1.009,54	0	0,00
	2001	103 02 08	27	2002	440,18	100,00	Específica	440,18	0,00	0,00	440,18	0	0,00
	2001	103 02 11	1	2002	5.736,18	20,00	Geral	5.736,18	0,00	0,00	5.736,18	0	0,00
	2001	103 02 99	1	2002	244,41	12,50	Geral	244,41	0,00	0,00	244,41	0	0,00
	2001	103 03 01	1	2002	0,00	20,00	Geral	0,00	0,00	0,00	0,00	0	0,00
	2002	102 01 12	1	2002	606,58	20,00	Geral	606,58	0,00	0,00	606,58	1	0,00
	2002	103 02 01	3	2002	205,39	100,00	Específica	205,39	0,00	0,00	205,39	0	0,00
	2002	103 02 02	1	2002	0,00	12,50	Geral	0,00	0,00	0,00	0,00	8	0,00
	2002	103 02 03	3	2002	45,21	100,00	Específica	45,21	0,00	0,00	45,21	0	0,00
	2002	103 02 04	14	2002	977,98	100,00	Específica	977,98	0,00	0,00	977,98	0	0,00
	2002	103 02 04	4	2002	0,00	20,00	Geral	0,00	0,00	0,00	0,00	5	0,00
	2002	103 02 08	4	2002	65,79	100,00	Específica	65,79	0,00	0,00	65,79	0	0,00
	2002	103 02 08	6	2002	0,00	12,50	Geral	0,00	0,00	0,00	0,00	8	0,00

Município de Cascais

Mapa síntese por conta

Ano: 2014

Classificação patrimonial	Ano início utilização	GH	Nº de bens	Ano económico	Valor bruto	Taxa	Tipo de Taxa	Amortizações de exercícios anteriores	Amortizações extraordinárias	Amortizações do exercício	Amortizações acumuladas	Anos de vida esperada	Valor patrimonial líquido
4263													
	2002	103 02 10	2	2002	0,00	12,50	Geral	0,00	0,00	0,00	0,00	8	0,00
	2002	103 02 99	2	2002	14,06	100,00	Específica	14,06	0,00	0,00	14,06	0	0,00
	2002	103 02 99	1	2002	0,00	12,50	Geral	0,00	0,00	0,00	0,00	8	0,00
	2002	103 03 01	1	2002	74,82	100,00	Específica	74,82	0,00	0,00	74,82	0	0,00
	2002	103 03 01	15	2002	34.679,89	20,00	Geral	34.679,89	0,00	0,00	34.679,89	1	0,00
	2002	103 03 01	4	2002	10.951,01	33,33	Específica	10.951,01	0,00	0,00	10.951,01	1	0,00
	2002	103 03 01	1	2002	0,00	50,00	Específica	0,00	0,00	0,00	0,00	1	0,00
	2002	103 03 01	1	2007	0,00	100,00	Específica	0,00	0,00	0,00	0,00	1	0,00
	2002	103 03 03	1	2002	0,00	20,00	Geral	0,00	0,00	0,00	0,00	5	0,00
	2002	103 03 05	1	2002	527,98	100,00	Específica	527,98	0,00	0,00	527,98	0	0,00
	2002	103 03 05	1	2002	260,00	20,00	Geral	260,00	0,00	0,00	260,00	1	0,00
	2002	103 03 99	1	2002	206,00	12,50	Geral	206,00	0,00	0,00	206,00	0	0,00
	2002	104 06 18	1	2002	1.067,60	20,00	Geral	1.067,60	0,00	0,00	1.067,60	1	0,00
	2002	104 06 19	1	2002	541,03	20,00	Geral	541,03	0,00	0,00	541,03	1	0,00
	2002	106 03 10	1	2002	575,59	20,00	Geral	575,59	0,00	0,00	575,59	1	0,00
	2002	106 03 11	1	2002	522,00	20,00	Geral	522,00	0,00	0,00	522,00	1	0,00
	2002	107 01 99	2	2002	134,20	100,00	Específica	134,20	0,00	0,00	134,20	0	0,00
	2002	107 01 99	1	2002	0,00	12,50	Geral	0,00	0,00	0,00	0,00	8	0,00
	2002	107 03 03	5	2002	441,20	100,00	Específica	441,20	0,00	0,00	441,20	0	0,00
	2002	107 04 01	1	2002	1.131,80	12,50	Geral	1.131,80	0,00	0,00	1.131,80	0	0,00

Município de Cascais

Mapa síntese por conta

Ano: 2014

Classificação patrimonial	Ano início utilização	GH	Nº de bens	Ano económico	Valor bruto	Taxa	Tipo de Taxa	Amortizações de exercícios anteriores	Amortizações extraordinárias	Amortizações do exercício	Amortizações acumuladas	Anos de vida esperada	Valor patrimonial líquido
4263													
	2002	107 05 02	5	2002	335,30	100,00	Específica	335,30	0,00	0,00	335,30	0	0,00
	2003	101 01 20	1	2003	556,23	25,00	Geral	556,23	0,00	0,00	556,23	1	0,00
	2003	101 01 27	2	2003	206,72	100,00	Específica	206,72	0,00	0,00	206,72	0	0,00
	2003	102 01 12	1	2003	579,91	20,00	Geral	579,91	0,00	0,00	579,91	0	0,00
	2003	102 01 12	3	2003	14.810,34	20,00	Geral	14.810,34	0,00	0,00	14.810,34	1	0,00
	2003	102 01 12	3	2003	0,00	20,00	Geral	0,00	0,00	0,00	0,00	5	0,00
	2003	103 01 01	1	2003	0,00	12,50	Geral	0,00	0,00	0,00	0,00	0	0,00
	2003	103 01 03	5	2003	2.999,95	12,50	Geral	2.999,95	0,00	0,00	2.999,95	0	0,00
	2003	103 01 08	5	2003	3.611,20	12,50	Geral	3.611,20	0,00	0,00	3.611,20	0	0,00
	2003	103 01 09	2	2003	107,71	100,00	Específica	107,71	0,00	0,00	107,71	0	0,00
	2003	103 01 10	4	2003	1.039,60	12,50	Geral	1.039,60	0,00	0,00	1.039,60	0	0,00
	2003	103 02 01	2	2003	80,60	100,00	Específica	80,60	0,00	0,00	80,60	0	0,00
	2003	103 02 01	2	2003	0,00	12,50	Geral	0,00	0,00	0,00	0,00	8	0,00
	2003	103 02 02	3	2003	0,00	12,50	Geral	0,00	0,00	0,00	0,00	8	0,00
	2003	103 02 03	2	2003	0,00	12,50	Geral	0,00	0,00	0,00	0,00	8	0,00
	2003	103 02 04	27	2003	1.950,30	100,00	Específica	1.950,30	0,00	0,00	1.950,30	0	0,00
	2003	103 02 04	10	2003	0,00	20,00	Geral	0,00	0,00	0,00	0,00	5	0,00
	2003	103 02 06	1	2003	624,03	20,00	Geral	624,03	0,00	0,00	624,03	1	0,00
	2003	103 02 08	35	2003	756,35	100,00	Específica	756,35	0,00	0,00	756,35	0	0,00
	2003	103 02 08	2	2003	0,00	12,50	Geral	0,00	0,00	0,00	0,00	8	0,00

Município de Cascais

Mapa síntese por conta

Ano: 2014

Classificação patrimonial	Ano início utilização	GH	Nº de bens	Ano económico	Valor bruto	Taxa	Tipo de Taxa	Amortizações de exercícios anteriores	Amortizações extraordinárias	Amortizações do exercício	Amortizações acumuladas	Anos de vida esperada	Valor patrimonial líquido
4263													
	2003	103 02 10	1	2003	0,00	12,50	Geral	0,00	0,00	0,00	0,00	8	0,00
	2003	103 02 11	2	2003	169,72	100,00	Específica	169,72	0,00	0,00	169,72	0	0,00
	2003	103 02 11	1	2003	224,55	20,00	Geral	224,55	0,00	0,00	224,55	1	0,00
	2003	103 02 99	1	2003	0,00	12,50	Geral	0,00	0,00	0,00	0,00	8	0,00
	2003	103 03 01	27	2003	17.898,80	20,00	Geral	17.898,80	0,00	0,00	17.898,80	1	0,00
	2003	103 03 01	2	2003	0,00	25,00	Específica	0,00	0,00	0,00	0,00	1	0,00
	2003	103 03 01	3	2003	0,00	20,00	Geral	0,00	0,00	0,00	0,00	5	0,00
	2003	103 03 03	1	2003	926,72	20,00	Geral	926,72	0,00	0,00	926,72	1	0,00
	2003	103 03 03	1	2003	0,00	20,00	Geral	0,00	0,00	0,00	0,00	5	0,00
	2003	103 03 05	2	2003	1.221,36	20,00	Geral	1.221,36	0,00	0,00	1.221,36	1	0,00
	2003	103 03 05	1	2003	0,00	20,00	Geral	0,00	0,00	0,00	0,00	5	0,00
	2003	103 03 99	1	2003	1.109,69	12,50	Geral	1.109,69	0,00	0,00	1.109,69	0	0,00
	2003	104 06 19	3	2003	3.299,72	20,00	Geral	3.299,72	0,00	0,00	3.299,72	1	0,00
	2003	104 06 22	1	2003	174,72	100,00	Específica	174,72	0,00	0,00	174,72	0	0,00
	2003	104 06 99	3	2003	216,92	100,00	Específica	216,92	0,00	0,00	216,92	0	0,00
	2003	104 07 06	2	2003	0,00	12,50	Geral	0,00	0,00	0,00	0,00	8	0,00
	2003	106 01 99	1	2003	567,65	12,50	Geral	567,65	0,00	0,00	567,65	0	0,00
	2003	106 03 05	4	2003	484,84	100,00	Específica	484,84	0,00	0,00	484,84	0	0,00
	2003	106 03 05	1	2003	254,00	20,00	Geral	254,00	0,00	0,00	254,00	1	0,00
	2003	106 03 07	2	2003	311,19	100,00	Específica	311,19	0,00	0,00	311,19	0	0,00

Município de Cascais

Mapa síntese por conta

Ano: 2014

Classificação patrimonial	Ano início utilização	GH	Nº de bens	Ano económico	Valor bruto	Taxa	Tipo de Taxa	Amortizações de exercícios anteriores	Amortizações extraordinárias	Amortizações do exercício	Amortizações acumuladas	Anos de vida esperada	Valor patrimonial líquido
4263													
	2003	106 03 10	1	2003	1.170,00	20,00	Geral	1.170,00	0,00	0,00	1.170,00	1	0,00
	2003	106 03 12	1	2003	550,01	20,00	Geral	550,01	0,00	0,00	550,01	1	0,00
	2003	106 03 14	1	2003	4.710,81	14,28	Geral	4.710,81	0,00	0,00	4.710,81	0	0,00
	2003	106 03 17	1	2003	198,41	100,00	Específica	198,41	0,00	0,00	198,41	0	0,00
	2003	106 03 18	2	2003	2.107,69	14,28	Geral	2.107,69	0,00	0,00	2.107,69	0	0,00
	2003	106 03 99	6	2003	4.208,16	14,28	Geral	4.208,16	0,00	0,00	4.208,16	0	0,00
	2003	106 03 99	9	2003	501,15	100,00	Específica	501,15	0,00	0,00	501,15	0	0,00
	2003	107 01 02	96	2003	22.994,01	12,50	Geral	22.994,01	0,00	0,00	22.994,01	0	0,00
	2003	107 01 02	10	2003	1.407,00	100,00	Específica	1.407,00	0,00	0,00	1.407,00	0	0,00
	2003	107 01 02	1	2003	0,00	12,50	Geral	0,00	0,00	0,00	0,00	8	0,00
	2003	107 01 06	2	2003	231,13	100,00	Específica	231,13	0,00	0,00	231,13	0	0,00
	2003	107 01 06	2	2003	0,00	12,50	Geral	0,00	0,00	0,00	0,00	8	0,00
	2003	107 01 09	1	2003	23,53	100,00	Específica	23,53	0,00	0,00	23,53	0	0,00
	2003	107 01 09	1	2003	0,00	12,50	Geral	0,00	0,00	0,00	0,00	8	0,00
	2003	107 01 13	1	2003	28,34	100,00	Específica	28,34	0,00	0,00	28,34	0	0,00
	2003	107 01 21	20	2003	179,67	100,00	Específica	179,67	0,00	0,00	179,67	0	0,00
	2003	107 01 26	4	2003	3.591,96	12,50	Geral	3.591,96	0,00	0,00	3.591,96	0	0,00
	2003	107 01 99	6	2003	2.163,53	12,50	Geral	2.163,53	0,00	0,00	2.163,53	0	0,00
	2003	107 01 99	3	2003	445,53	100,00	Específica	445,53	0,00	0,00	445,53	0	0,00
	2003	107 01 99	4	2003	0,00	12,50	Geral	0,00	0,00	0,00	0,00	8	0,00

Município de Cascais

Mapa síntese por conta

Ano: 2014

Classificação patrimonial	Ano início utilização	GH	Nº de bens	Ano económico	Valor bruto	Taxa	Tipo de Taxa	Amortizações de exercícios anteriores	Amortizações extraordinárias	Amortizações do exercício	Amortizações acumuladas	Anos de vida esperada	Valor patrimonial líquido
4263													
	2003	107 02 06	9	2003	726,77	100,00	Específica	726,77	0,00	0,00	726,77	0	0,00
	2003	107 02 15	2	2003	900,57	12,50	Geral	900,57	0,00	0,00	900,57	0	0,00
	2003	107 02 15	4	2003	356,10	100,00	Específica	356,10	0,00	0,00	356,10	0	0,00
	2003	107 02 15	1	2003	0,00	12,50	Geral	0,00	0,00	0,00	0,00	8	0,00
	2003	107 02 16	1	2003	735,82	33,33	Geral	735,82	0,00	0,00	735,82	0	0,00
	2003	107 02 16	9	2003	763,27	100,00	Específica	763,27	0,00	0,00	763,27	0	0,00
	2003	107 03 03	2	2003	0,00	12,50	Geral	0,00	0,00	0,00	0,00	0	0,00
	2003	107 03 03	6	2003	135,37	100,00	Específica	135,37	0,00	0,00	135,37	0	0,00
	2003	107 04 04	2	2003	347,44	100,00	Específica	347,44	0,00	0,00	347,44	0	0,00
	2003	107 04 14	1	2003	28,95	100,00	Específica	28,95	0,00	0,00	28,95	0	0,00
	2003	107 05 02	11	2003	935,97	100,00	Específica	935,97	0,00	0,00	935,97	0	0,00
	2003	107 05 04	2	2003	212,86	100,00	Específica	212,86	0,00	0,00	212,86	0	0,00
	2003	107 05 99	1	2003	761,57	12,50	Geral	761,57	0,00	0,00	761,57	0	0,00
	2003	107 06 04	2	2003	523,66	12,50	Geral	523,66	0,00	0,00	523,66	0	0,00
	2003	107 08 01	3	2003	1.351,23	20,00	Geral	1.351,23	0,00	0,00	1.351,23	1	0,00
	2003	109 03 03	1	2003	889,29	20,00	Geral	889,29	0,00	0,00	889,29	1	0,00
	2003	109 03 99	3	2003	341,43	100,00	Específica	341,43	0,00	0,00	341,43	0	0,00
	2003	111 02 01	1	2003	2.079,00	25,00	Geral	2.079,00	0,00	0,00	2.079,00	1	0,00
	2003	118 07 99	1	2003	144,77	100,00	Específica	144,77	0,00	0,00	144,77	0	0,00
	2003	105 01 05	1	2003	3.683,11	14,28	Geral	3.683,11	0,00	0,00	3.683,11	0	0,00

Município de Cascais

Mapa síntese por conta

Ano: 2014

Classificação patrimonial	Ano início utilização	GH	Nº de bens	Ano económico	Valor bruto	Taxa	Tipo de Taxa	Amortizações de exercícios anteriores	Amortizações extraordinárias	Amortizações do exercício	Amortizações acumuladas	Anos de vida esperada	Valor patrimonial líquido
4263													
	2004	102 01 12	6	2004	3.860,43	20,00	Geral	3.860,43	0,00	0,00	3.860,43	0	0,00
	2004	103 02 01	3	2004	187,57	100,00	Específica	187,57	0,00	0,00	187,57	0	0,00
	2004	103 02 02	1	2007	10,08	100,00	Específica	10,08	0,00	0,00	10,08	1	0,00
	2004	103 02 02	5	2004	0,00	12,50	Geral	0,00	0,00	0,00	0,00	8	0,00
	2004	103 02 03	5	2004	517,70	100,00	Específica	517,70	0,00	0,00	517,70	0	0,00
	2004	103 02 03	10	2004	0,00	12,50	Geral	0,00	0,00	0,00	0,00	8	0,00
	2004	103 02 04	18	2004	1.953,54	100,00	Específica	1.953,54	0,00	0,00	1.953,54	0	0,00
	2004	103 02 04	1	2004	0,00	20,00	Geral	0,00	0,00	0,00	0,00	5	0,00
	2004	103 02 08	50	2004	1.155,71	100,00	Específica	1.155,71	0,00	0,00	1.155,71	0	0,00
	2004	103 02 08	3	2004	61,86	11,11	Específica	48,09	0,00	6,87	54,96	1	6,90
	2004	103 02 10	1	2004	330,84	20,00	Específica	330,84	0,00	0,00	330,84	0	0,00
	2004	103 02 10	1	2004	0,00	12,50	Geral	0,00	0,00	0,00	0,00	8	0,00
	2004	103 02 11	2	2004	0,00	20,00	Geral	0,00	0,00	0,00	0,00	5	0,00
	2004	103 02 99	1	2004	1.172,55	12,50	Geral	1.172,55	0,00	0,00	1.172,55	0	0,00
	2004	103 03 01	24	2004	12.470,11	20,00	Geral	12.470,11	0,00	0,00	12.470,11	0	0,00
	2004	103 03 01	1	2004	138,77	100,00	Específica	138,77	0,00	0,00	138,77	0	0,00
	2004	103 03 03	1	2004	0,00	20,00	Geral	0,00	0,00	0,00	0,00	0	0,00
	2004	103 03 05	2	2004	784,32	20,00	Geral	784,32	0,00	0,00	784,32	0	0,00
	2004	103 03 99	1	2004	299,90	12,50	Geral	299,90	0,00	0,00	299,90	0	0,00
	2004	104 06 19	1	2004	885,51	100,00	Específica	885,51	0,00	0,00	885,51	0	0,00

Município de Cascais

Mapa síntese por conta

Ano: 2014

Classificação patrimonial	Ano início utilização	GH	Nº de bens	Ano económico	Valor bruto	Taxa	Tipo de Taxa	Amortizações de exercícios anteriores	Amortizações extraordinárias	Amortizações do exercício	Amortizações acumuladas	Anos de vida esperada	Valor patrimonial líquido
4263													
	2004	104 07 06	1	2004	235,22	12,50	Geral	235,22	0,00	0,00	235,22	0	0,00
	2004	106 03 07	3	2004	248,22	100,00	Específica	248,22	0,00	0,00	248,22	0	0,00
	2004	106 03 10	3	2004	132,99	100,00	Específica	132,99	0,00	0,00	132,99	0	0,00
	2004	106 03 16	3	2004	1.310,57	14,28	Geral	1.310,57	0,00	0,00	1.310,57	0	0,00
	2004	106 03 17	2	2004	441,02	14,28	Geral	441,02	0,00	0,00	441,02	0	0,00
	2004	106 03 18	3	2004	984,71	14,28	Geral	984,71	0,00	0,00	984,71	0	0,00
	2004	107 02 15	4	2004	825,36	12,50	Geral	825,36	0,00	0,00	825,36	0	0,00
	2004	107 02 15	3	2004	312,53	100,00	Específica	312,53	0,00	0,00	312,53	0	0,00
	2004	107 02 15	23	2004	0,00	12,50	Geral	0,00	0,00	0,00	0,00	8	0,00
	2004	107 02 99	3	2004	441,03	100,00	Específica	441,03	0,00	0,00	441,03	0	0,00
	2004	107 03 03	6	2004	628,84	100,00	Específica	628,84	0,00	0,00	628,84	0	0,00
	2004	107 03 03	5	2004	0,00	12,50	Geral	0,00	0,00	0,00	0,00	8	0,00
	2005	101 01 27	3	2005	60,27	100,00	Específica	60,27	0,00	0,00	60,27	0	0,00
	2005	102 01 12	1	2005	0,00	20,00	Geral	0,00	0,00	0,00	0,00	0	0,00
	2005	102 01 12	1	2005	197,94	100,00	Específica	197,94	0,00	0,00	197,94	0	0,00
	2005	103 01 01	1	2005	0,00	12,50	Geral	0,00	0,00	0,00	0,00	8	0,00
	2005	103 01 10	1	2005	107,59	100,00	Específica	107,59	0,00	0,00	107,59	0	0,00
	2005	103 02 01	1	2005	61,22	100,00	Específica	61,22	0,00	0,00	61,22	0	0,00
	2005	103 02 03	1	2005	569,65	12,50	Geral	569,65	0,00	0,00	569,65	0	0,00
	2005	103 02 04	12	2005	913,56	100,00	Específica	913,56	0,00	0,00	913,56	0	0,00

Município de Cascais

Mapa síntese por conta

Ano: 2014

Classificação patrimonial	Ano início utilização	GH	Nº de bens	Ano económico	Valor bruto	Taxa	Tipo de Taxa	Amortizações de exercícios anteriores	Amortizações extraordinárias	Amortizações do exercício	Amortizações acumuladas	Anos de vida esperada	Valor patrimonial líquido
4263													
	2005	103 02 06	2	2005	0,00	20,00	Geral	0,00	0,00	0,00	0,00	5	0,00
	2005	103 02 11	1	2005	1.621,84	20,00	Geral	1.621,84	0,00	0,00	1.621,84	0	0,00
	2005	103 02 11	1	2005	162,13	100,00	Específica	162,13	0,00	0,00	162,13	0	0,00
	2005	103 03 01	18	2005	15.515,18	20,00	Geral	15.515,18	0,00	0,00	15.515,18	0	0,00
	2005	103 03 01	1	2005	0,00	33,33	Específica	0,00	0,00	0,00	0,00	0	0,00
	2005	103 03 01	1	2005	0,00	100,00	Específica	0,00	0,00	0,00	0,00	0	0,00
	2005	103 03 03	2	2005	1.915,77	20,00	Geral	1.915,77	0,00	0,00	1.915,77	0	0,00
	2005	104 06 19	2	2005	789,35	20,00	Geral	789,35	0,00	0,00	789,35	0	0,00
	2005	104 06 19	3	2005	441,60	100,00	Específica	441,60	0,00	0,00	441,60	0	0,00
	2005	104 06 99	2	2005	27,68	100,00	Específica	27,68	0,00	0,00	27,68	0	0,00
	2005	106 03 03	4	2005	71,72	100,00	Específica	71,72	0,00	0,00	71,72	0	0,00
	2005	106 03 05	1	2005	212,41	100,00	Específica	212,41	0,00	0,00	212,41	0	0,00
	2005	106 03 10	3	2005	303,63	100,00	Específica	303,63	0,00	0,00	303,63	0	0,00
	2005	106 03 14	1	2005	944,36	14,28	Geral	944,36	0,00	0,00	944,36	0	0,00
	2005	106 03 15	1	2005	136,27	100,00	Específica	136,27	0,00	0,00	136,27	0	0,00
	2005	106 03 18	1	2005	350,71	14,28	Geral	350,71	0,00	0,00	350,71	0	0,00
	2005	107 01 21	1	2007	10,14	100,00	Específica	10,14	0,00	0,00	10,14	1	0,00
	2005	107 01 21	1	2005	0,00	12,50	Geral	0,00	0,00	0,00	0,00	8	0,00
	2005	107 01 99	1	2005	65,20	100,00	Específica	65,20	0,00	0,00	65,20	0	0,00
	2005	107 02 15	2	2005	797,89	12,50	Geral	797,89	0,00	0,00	797,89	0	0,00

Município de Cascais

Mapa síntese por conta

Ano: 2014

Classificação patrimonial	Ano início utilização	GH	Nº de bens	Ano económico	Valor bruto	Taxa	Tipo de Taxa	Amortizações de exercícios anteriores	Amortizações extraordinárias	Amortizações do exercício	Amortizações acumuladas	Anos de vida esperada	Valor patrimonial líquido
4263													
	2005	107 02 15	4	2005	599,34	100,00	Específica	599,34	0,00	0,00	599,34	0	0,00
	2006	102 01 12	6	2006	1.834,97	20,00	Geral	1.834,97	0,00	0,00	1.834,97	0	0,00
	2006	103 01 01	1	2006	98,03	100,00	Específica	98,03	0,00	0,00	98,03	1	0,00
	2006	103 01 09	2	2006	0,00	100,00	Específica	0,00	0,00	0,00	0,00	1	0,00
	2006	103 01 09	1	2006	0,00	12,50	Geral	0,00	0,00	0,00	0,00	8	0,00
	2006	103 01 10	1	2006	0,00	12,50	Geral	0,00	0,00	0,00	0,00	8	0,00
	2006	103 02 02	1	2006	0,00	12,50	Geral	0,00	0,00	0,00	0,00	8	0,00
	2006	103 02 03	2	2006	956,24	12,50	Geral	956,24	0,00	0,00	956,24	0	0,00
	2006	103 02 03	1	2006	1.406,89	25,00	Específica	1.406,89	0,00	0,00	1.406,89	0	0,00
	2006	103 02 04	5	2006	406,68	100,00	Específica	406,68	0,00	0,00	406,68	1	0,00
	2006	103 02 04	4	2006	31,95	20,00	Geral	31,95	0,00	0,00	31,95	5	0,00
	2006	103 02 08	1	2006	0,00	100,00	Específica	0,00	0,00	0,00	0,00	1	0,00
	2006	103 02 08	3	2006	0,00	12,50	Geral	0,00	0,00	0,00	0,00	8	0,00
	2006	103 02 11	1	2006	405,20	20,00	Geral	405,20	0,00	0,00	405,20	0	0,00
	2006	103 03 01	10	2006	16.286,28	20,00	Geral	16.286,28	0,00	0,00	16.286,28	0	0,00
	2006	103 03 01	2	2006	1.451,50	20,00	Geral	1.451,50	0,00	0,00	1.451,50	5	0,00
	2006	103 03 05	1	2006	119,90	100,00	Específica	119,90	0,00	0,00	119,90	1	0,00
	2006	104 06 19	2	2006	771,98	20,00	Geral	771,98	0,00	0,00	771,98	0	0,00
	2006	106 03 07	1	2006	311,97	12,50	Geral	311,97	0,00	0,00	311,97	0	0,00
	2006	106 03 11	1	2006	151,80	100,00	Específica	151,80	0,00	0,00	151,80	1	0,00

Município de Cascais

Mapa síntese por conta

Ano: 2014

Classificação patrimonial	Ano início utilização	GH	Nº de bens	Ano económico	Valor bruto	Taxa	Tipo de Taxa	Amortizações de exercícios anteriores	Amortizações extraordinárias	Amortizações do exercício	Amortizações acumuladas	Anos de vida esperada	Valor patrimonial líquido
4263													
	2006	106 03 14	1	2006	1.512,13	14,28	Geral	1.512,13	0,00	0,00	1.512,13	0	0,00
	2006	106 03 15	1	2006	21,63	100,00	Específica	21,63	0,00	0,00	21,63	1	0,00
	2006	106 03 99	2	2006	3.579,65	14,28	Geral	3.579,65	0,00	0,00	3.579,65	0	0,00
	2006	107 01 99	1	2006	10,14	11,11	Específica	7,91	0,00	1,13	9,04	1	1,10
	2006	107 01 99	6	2006	106,19	12,50	Geral	106,19	0,00	0,00	106,19	8	0,00
	2006	118 07 99	2	2006	3.477,13	12,50	Geral	3.477,13	0,00	0,00	3.477,13	0	0,00
	2007	101 01 07	1	2007	0,00	25,00	Geral	0,00	0,00	0,00	0,00	0	0,00
	2007	102 01 12	1	2007	0,00	20,00	Geral	0,00	0,00	0,00	0,00	5	0,00
	2007	103 01 01	1	2007	0,00	12,50	Geral	0,00	0,00	0,00	0,00	8	0,00
	2007	103 01 04	2	2007	0,00	12,50	Geral	0,00	0,00	0,00	0,00	8	0,00
	2007	103 01 05	4	2007	0,00	12,50	Geral	0,00	0,00	0,00	0,00	8	0,00
	2007	103 01 11	3	2007	0,00	100,00	Específica	0,00	0,00	0,00	0,00	1	0,00
	2007	103 01 11	26	2007	0,00	12,50	Geral	0,00	0,00	0,00	0,00	8	0,00
	2007	103 01 12	3	2007	0,00	12,50	Geral	0,00	0,00	0,00	0,00	8	0,00
	2007	103 01 99	2	2007	0,00	12,50	Geral	0,00	0,00	0,00	0,00	8	0,00
	2007	103 02 01	2	2007	52,30	100,00	Específica	52,30	0,00	0,00	52,30	1	0,00
	2007	103 02 01	3	2007	0,00	12,50	Geral	0,00	0,00	0,00	0,00	8	0,00
	2007	103 02 02	26	2007	375,26	100,00	Específica	375,26	0,00	0,00	375,26	1	0,00
	2007	103 02 02	1	2007	0,00	12,50	Geral	0,00	0,00	0,00	0,00	8	0,00
	2007	103 02 03	2	2007	553,83	12,50	Geral	484,61	0,00	69,22	553,83	0	0,00

Município de Cascais

Mapa síntese por conta

Ano: 2014

Classificação patrimonial	Ano início utilização	GH	Nº de bens	Ano económico	Valor bruto	Taxa	Tipo de Taxa	Amortizações de exercícios anteriores	Amortizações extraordinárias	Amortizações do exercício	Amortizações acumuladas	Anos de vida esperada	Valor patrimonial líquido
4263													
	2007	103 02 03	3	2007	159,40	100,00	Específica	159,40	0,00	0,00	159,40	1	0,00
	2007	103 02 04	25	2007	1.390,95	100,00	Específica	1.390,95	0,00	0,00	1.390,95	1	0,00
	2007	103 02 04	3	2007	0,00	20,00	Geral	0,00	0,00	0,00	0,00	5	0,00
	2007	103 02 06	2	2007	0,00	100,00	Específica	0,00	0,00	0,00	0,00	1	0,00
	2007	103 02 08	95	2007	1.801,10	100,00	Específica	1.801,10	0,00	0,00	1.801,10	1	0,00
	2007	103 02 08	9	2007	0,00	12,50	Geral	0,00	0,00	0,00	0,00	8	0,00
	2007	103 02 11	2	2007	859,63	20,00	Geral	859,63	0,00	0,00	859,63	0	0,00
	2007	103 02 11	1	2007	84,28	100,00	Específica	84,28	0,00	0,00	84,28	1	0,00
	2007	103 02 99	33	2007	41,16	100,00	Específica	41,16	0,00	0,00	41,16	1	0,00
	2007	103 02 99	13	2007	0,00	12,50	Geral	0,00	0,00	0,00	0,00	8	0,00
	2007	103 03 01	2	2007	4.970,78	20,00	Geral	4.970,78	0,00	0,00	4.970,78	0	0,00
	2007	103 03 03	1	2007	0,00	20,00	Geral	0,00	0,00	0,00	0,00	5	0,00
	2007	103 03 05	1	2007	0,00	20,00	Geral	0,00	0,00	0,00	0,00	5	0,00
	2007	103 03 06	1	2007	535,77	20,00	Geral	535,77	0,00	0,00	535,77	0	0,00
	2007	106 01 99	2	2007	754,33	12,50	Geral	660,10	0,00	94,23	754,33	0	0,00
	2007	106 03 10	1	2007	0,00	100,00	Específica	0,00	0,00	0,00	0,00	1	0,00
	2007	106 03 14	1	2007	0,00	14,28	Geral	0,00	0,00	0,00	0,00	7	0,00
	2007	106 03 99	12	2007	222,18	100,00	Específica	222,18	0,00	0,00	222,18	1	0,00
	2007	106 03 99	1	2007	0,00	14,28	Geral	0,00	0,00	0,00	0,00	7	0,00
	2007	107 01 21	140	2007	1.126,76	100,00	Específica	1.126,76	0,00	0,00	1.126,76	1	0,00

Município de Cascais

Mapa síntese por conta

Ano: 2014

Classificação patrimonial	Ano início utilização	GH	Nº de bens	Ano económico	Valor bruto	Taxa	Tipo de Taxa	Amortizações de exercícios anteriores	Amortizações extraordinárias	Amortizações do exercício	Amortizações acumuladas	Anos de vida esperada	Valor patrimonial líquido
4263													
	2007	107 01 21	68	2007	0,00	12,50	Geral	0,00	0,00	0,00	0,00	8	0,00
	2007	107 01 99	11	2007	0,00	100,00	Específica	0,00	0,00	0,00	0,00	1	0,00
	2007	107 01 99	4	2007	0,00	12,50	Geral	0,00	0,00	0,00	0,00	8	0,00
	2007	107 02 15	1	2007	0,00	100,00	Específica	0,00	0,00	0,00	0,00	1	0,00
	2007	107 02 15	6	2007	0,00	12,50	Geral	0,00	0,00	0,00	0,00	8	0,00
	2007	107 03 03	1	2007	0,00	12,50	Geral	0,00	0,00	0,00	0,00	8	0,00
	2008	101 01 13	1	2008	1.266,16	25,00	Geral	1.266,16	0,00	0,00	1.266,16	0	0,00
	2008	103 01 05	1	2008	0,00	12,50	Geral	0,00	0,00	0,00	0,00	8	0,00
	2008	103 02 01	5	2008	376,98	100,00	Específica	376,98	0,00	0,00	376,98	0	0,00
	2008	103 02 01	1	2008	0,00	12,50	Geral	0,00	0,00	0,00	0,00	8	0,00
	2008	103 02 02	14	2008	66,29	100,00	Específica	66,29	0,00	0,00	66,29	0	0,00
	2008	103 02 02	6	2008	0,00	12,50	Geral	0,00	0,00	0,00	0,00	8	0,00
	2008	103 02 03	7	2008	621,00	100,00	Específica	621,00	0,00	0,00	621,00	0	0,00
	2008	103 02 04	23	2008	763,98	100,00	Específica	763,98	0,00	0,00	763,98	0	0,00
	2008	103 02 08	7	2008	367,81	100,00	Específica	367,81	0,00	0,00	367,81	0	0,00
	2008	103 02 08	50	2008	0,00	12,50	Geral	0,00	0,00	0,00	0,00	8	0,00
	2008	103 02 09	2	2008	1.766,35	20,00	Geral	1.766,35	0,00	0,00	1.766,35	0	0,00
	2008	103 02 11	1	2008	77,50	100,00	Específica	77,50	0,00	0,00	77,50	0	0,00
	2008	103 02 99	3	2008	7,86	100,00	Específica	7,86	0,00	0,00	7,86	0	0,00
	2008	103 02 99	1	2008	274,44	12,50	Geral	205,86	0,00	34,31	240,17	1	34,27

Município de Cascais

Mapa síntese por conta

Ano: 2014

Classificação patrimonial	Ano início utilização	GH	Nº de bens	Ano económico	Valor bruto	Taxa	Tipo de Taxa	Amortizações de exercícios anteriores	Amortizações extraordinárias	Amortizações do exercício	Amortizações acumuladas	Anos de vida esperada	Valor patrimonial líquido
4263													
	2008	103 03 01	5	2008	4.161,32	20,00	Geral	4.161,32	0,00	0,00	4.161,32	0	0,00
	2008	103 03 01	1	2008	0,00	20,00	Geral	0,00	0,00	0,00	0,00	5	0,00
	2008	103 03 03	1	2008	850,19	20,00	Geral	850,19	0,00	0,00	850,19	0	0,00
	2008	103 03 03	2	2008	85,60	100,00	Específica	85,60	0,00	0,00	85,60	0	0,00
	2008	103 03 05	1	2008	192,21	100,00	Específica	192,21	0,00	0,00	192,21	0	0,00
	2008	104 06 19	3	2008	386,22	100,00	Específica	386,22	0,00	0,00	386,22	0	0,00
	2008	106 03 07	1	2008	531,79	12,50	Geral	398,82	0,00	66,47	465,29	1	66,50
	2008	106 03 10	1	2008	0,00	20,00	Geral	0,00	0,00	0,00	0,00	5	0,00
	2008	106 03 11	1	2008	285,52	20,00	Geral	285,52	0,00	0,00	285,52	0	0,00
	2008	106 03 11	1	2008	64,88	100,00	Específica	64,88	0,00	0,00	64,88	0	0,00
	2008	106 03 15	1	2008	98,15	100,00	Específica	98,15	0,00	0,00	98,15	0	0,00
	2008	106 03 18	4	2008	4.696,92	14,28	Geral	4.024,32	0,00	672,60	4.696,92	0	0,00
	2008	106 03 99	13	2008	549,56	100,00	Específica	549,56	0,00	0,00	549,56	0	0,00
	2008	107 01 21	7	2008	104,30	100,00	Específica	104,30	0,00	0,00	104,30	0	0,00
	2008	107 01 21	55	2008	0,00	12,50	Geral	0,00	0,00	0,00	0,00	8	0,00
	2008	107 01 22	32	2008	0,00	12,50	Geral	0,00	0,00	0,00	0,00	8	0,00
	2008	107 01 99	51	2008	128,73	100,00	Específica	128,73	0,00	0,00	128,73	0	0,00
	2008	107 01 99	10	2008	0,00	12,50	Geral	0,00	0,00	0,00	0,00	8	0,00
	2008	107 02 15	4	2008	0,00	12,50	Geral	0,00	0,00	0,00	0,00	8	0,00
	2008	118 07 01	1	2008	3.971,35	20,00	Geral	3.971,35	0,00	0,00	3.971,35	0	0,00

Município de Cascais

Mapa síntese por conta

Ano: 2014

Classificação patrimonial	Ano início utilização	GH	Nº de bens	Ano económico	Valor bruto	Taxa	Tipo de Taxa	Amortizações de exercícios anteriores	Amortizações extraordinárias	Amortizações do exercício	Amortizações acumuladas	Anos de vida esperada	Valor patrimonial líquido
4263													
	2008	118 07 01	1	2008	72,88	100,00	Específica	72,88	0,00	0,00	72,88	0	0,00
	2008	113 01 06	2	2008	586,56	12,50	Geral	439,92	0,00	73,32	513,24	1	73,32
	2009	101 01 07	1	2009	1.007,15	25,00	Geral	1.007,15	0,00	0,00	1.007,15	0	0,00
	2009	101 01 27	1	2009	2.253,29	25,00	Geral	2.253,29	0,00	0,00	2.253,29	0	0,00
	2009	103 01 08	20	2009	58.226,85	12,50	Geral	36.391,90	0,00	7.278,38	43.670,28	2	14.556,57
	2009	103 01 08	1	2009	0,00	12,50	Geral	0,00	0,00	0,00	0,00	8	0,00
	2009	103 01 10	1	2009	0,00	100,00	Específica	0,00	0,00	0,00	0,00	0	0,00
	2009	103 01 99	1	2009	0,00	12,50	Geral	0,00	0,00	0,00	0,00	8	0,00
	2009	103 02 02	5	2009	14,57	100,00	Específica	14,57	0,00	0,00	14,57	0	0,00
	2009	103 02 02	1	2009	0,00	12,50	Geral	0,00	0,00	0,00	0,00	8	0,00
	2009	103 02 03	1	2009	84,73	100,00	Específica	84,73	0,00	0,00	84,73	0	0,00
	2009	103 02 04	3	2009	374,78	100,00	Específica	374,78	0,00	0,00	374,78	0	0,00
	2009	103 02 08	48	2009	145,72	100,00	Específica	145,72	0,00	0,00	145,72	0	0,00
	2009	103 02 08	28	2009	0,00	12,50	Geral	0,00	0,00	0,00	0,00	8	0,00
	2009	103 02 11	1	2009	2.232,80	20,00	Geral	2.232,80	0,00	0,00	2.232,80	0	0,00
	2009	103 02 99	1	2009	179,90	100,00	Específica	179,90	0,00	0,00	179,90	0	0,00
	2009	103 03 01	30	2009	34.822,10	20,00	Geral	34.822,10	0,00	0,00	34.822,10	0	0,00
	2009	103 03 01	17	2009	2.191,22	100,00	Específica	2.191,22	0,00	0,00	2.191,22	0	0,00
	2009	103 03 03	1	2009	109,69	100,00	Específica	109,69	0,00	0,00	109,69	0	0,00
	2009	103 03 05	1	2009	366,46	20,00	Geral	366,46	0,00	0,00	366,46	0	0,00

Município de Cascais

Mapa síntese por conta

Ano: 2014

Classificação patrimonial	Ano início utilização	GH	Nº de bens	Ano económico	Valor bruto	Taxa	Tipo de Taxa	Amortizações de exercícios anteriores	Amortizações extraordinárias	Amortizações do exercício	Amortizações acumuladas	Anos de vida esperada	Valor patrimonial líquido
4263													
	2009	103 03 05	1	2009	0,00	20,00	Geral	0,00	0,00	0,00	0,00	5	0,00
	2009	104 06 19	3	2009	1.107,84	20,00	Geral	1.107,84	0,00	0,00	1.107,84	0	0,00
	2009	104 06 19	6	2009	607,08	100,00	Específica	607,08	0,00	0,00	607,08	0	0,00
	2009	106 02 17	2	2009	0,00	12,50	Geral	0,00	0,00	0,00	0,00	8	0,00
	2009	106 03 14	1	2009	691,79	14,28	Geral	493,95	0,00	98,79	592,74	1	99,05
	2009	106 03 15	33	2009	3.824,53	100,00	Específica	3.824,53	0,00	0,00	3.824,53	0	0,00
	2009	106 03 17	2	2009	151,80	100,00	Específica	151,80	0,00	0,00	151,80	0	0,00
	2009	106 03 18	20	2009	14.691,47	14,28	Geral	10.489,55	0,00	2.097,91	12.587,46	1	2.104,01
	2009	106 03 99	10	2009	811,16	100,00	Específica	811,16	0,00	0,00	811,16	0	0,00
	2009	107 01 21	66	2009	673,23	100,00	Específica	673,23	0,00	0,00	673,23	0	0,00
	2009	107 01 21	36	2009	0,00	12,50	Geral	0,00	0,00	0,00	0,00	8	0,00
	2009	107 01 22	186	2009	0,00	12,50	Geral	0,00	0,00	0,00	0,00	8	0,00
	2009	107 01 99	8	2009	0,00	12,50	Geral	0,00	0,00	0,00	0,00	8	0,00
	2009	107 02 15	3	2009	0,00	12,50	Geral	0,00	0,00	0,00	0,00	8	0,00
	2009	107 02 16	8	2009	0,00	33,33	Geral	0,00	0,00	0,00	0,00	3	0,00
	2009	110 18 05	1	2009	5.067,36	20,00	Geral	5.067,36	0,00	0,00	5.067,36	0	0,00
	2009	110 18 05	1	2009	2.557,81	25,00	Específica	2.557,81	0,00	0,00	2.557,81	0	0,00
	2010	101 01 07	1	2010	441,54	25,00	Geral	441,54	0,00	0,00	441,54	0	0,00
	2010	102 01 13	1	2010	29,71	100,00	Específica	29,71	0,00	0,00	29,71	0	0,00
	2010	103 01 11	1	2010	0,00	12,50	Geral	0,00	0,00	0,00	0,00	8	0,00

Município de Cascais

Mapa síntese por conta

Ano: 2014

Classificação patrimonial	Ano início utilização	GH	Nº de bens	Ano económico	Valor bruto	Taxa	Tipo de Taxa	Amortizações de exercícios anteriores	Amortizações extraordinárias	Amortizações do exercício	Amortizações acumuladas	Anos de vida esperada	Valor patrimonial líquido
4263													
	2010	103 02 01	1	2010	36,84	100,00	Específica	36,84	0,00	0,00	36,84	0	0,00
	2010	103 02 01	1	2010	0,00	12,50	Geral	0,00	0,00	0,00	0,00	8	0,00
	2010	103 02 02	3	2010	0,00	12,50	Geral	0,00	0,00	0,00	0,00	8	0,00
	2010	103 02 03	3	2010	252,62	100,00	Específica	252,62	0,00	0,00	252,62	0	0,00
	2010	103 02 04	13	2010	785,85	100,00	Específica	785,85	0,00	0,00	785,85	0	0,00
	2010	103 02 08	29	2010	639,45	100,00	Específica	639,45	0,00	0,00	639,45	0	0,00
	2010	103 02 08	28	2010	0,00	12,50	Geral	0,00	0,00	0,00	0,00	8	0,00
	2010	103 02 99	2	2010	0,00	12,50	Geral	0,00	0,00	0,00	0,00	8	0,00
	2010	103 03 03	1	2010	93,71	100,00	Específica	93,71	0,00	0,00	93,71	0	0,00
	2010	103 03 05	1	2010	0,00	20,00	Geral	0,00	0,00	0,00	0,00	5	0,00
	2010	104 07 16	1	2010	15.380,23	16,66	Geral	10.249,40	0,00	2.562,35	12.811,75	1	2.568,48
	2010	106 02 17	2	2010	0,00	12,50	Geral	0,00	0,00	0,00	0,00	8	0,00
	2010	106 03 11	1	2010	77,00	100,00	Específica	77,00	0,00	0,00	77,00	0	0,00
	2010	107 01 21	7	2010	33,42	100,00	Específica	33,42	0,00	0,00	33,42	0	0,00
	2010	107 01 21	139	2010	0,00	12,50	Geral	0,00	0,00	0,00	0,00	8	0,00
	2010	107 01 22	8	2010	0,00	12,50	Geral	0,00	0,00	0,00	0,00	8	0,00
	2010	107 01 99	10	2010	0,00	12,50	Geral	0,00	0,00	0,00	0,00	8	0,00
	2010	107 02 15	16	2010	0,00	12,50	Geral	0,00	0,00	0,00	0,00	8	0,00
	2010	107 02 16	9	2010	1.101,40	100,00	Específica	1.101,40	0,00	0,00	1.101,40	0	0,00
	2010	107 04 01	1	2010	0,00	12,50	Geral	0,00	0,00	0,00	0,00	8	0,00

Município de Cascais

Mapa síntese por conta

Ano: 2014

Classificação patrimonial	Ano início utilização	GH	Nº de bens	Ano económico	Valor bruto	Taxa	Tipo de Taxa	Amortizações de exercícios anteriores	Amortizações extraordinárias	Amortizações do exercício	Amortizações acumuladas	Anos de vida esperada	Valor patrimonial líquido
4263													
	2010	117 04 05	1	2010	69,90	14,29	Específica	39,96	0,00	9,99	49,95	2	19,95
	2011	101 01 02	1	2011	10.358,34	25,00	Geral	7.768,77	0,00	2.589,57	10.358,34	0	0,00
	2011	101 01 13	1	2011	10.358,33	25,00	Geral	7.768,74	0,00	2.589,59	10.358,33	0	0,00
	2011	101 01 18	1	2011	1.047,82	25,00	Geral	785,88	0,00	261,94	1.047,82	0	0,00
	2011	101 01 27	2	2011	228,94	100,00	Específica	228,94	0,00	0,00	228,94	0	0,00
	2011	101 01 99	3	2011	16.232,84	25,00	Geral	12.174,63	0,00	4.058,21	16.232,84	0	0,00
	2011	102 01 13	23	2011	3.184,11	100,00	Específica	3.184,11	0,00	0,00	3.184,11	0	0,00
	2011	103 01 04	1	2011	0,00	12,50	Geral	0,00	0,00	0,00	0,00	8	0,00
	2011	103 01 05	8	2011	279,92	100,00	Específica	279,92	0,00	0,00	279,92	0	0,00
	2011	103 01 11	2	2011	0,00	12,50	Geral	0,00	0,00	0,00	0,00	8	0,00
	2011	103 02 01	3	2011	64,98	100,00	Específica	64,98	0,00	0,00	64,98	0	0,00
	2011	103 02 01	1	2011	0,00	12,50	Geral	0,00	0,00	0,00	0,00	8	0,00
	2011	103 02 02	1	2011	0,00	12,50	Geral	0,00	0,00	0,00	0,00	8	0,00
	2011	103 02 03	7	2011	652,12	100,00	Específica	652,12	0,00	0,00	652,12	0	0,00
	2011	103 02 03	2	2011	2.431,92	12,50	Geral	912,00	0,00	304,00	1.216,00	4	1.215,92
	2011	103 02 04	4	2011	115,14	100,00	Específica	115,14	0,00	0,00	115,14	0	0,00
	2011	103 02 08	5	2011	94,62	100,00	Específica	94,62	0,00	0,00	94,62	0	0,00
	2011	103 02 08	10	2011	189,20	12,50	Geral	47,40	0,00	23,70	71,10	5	118,10
	2011	103 02 08	20	2011	0,00	12,50	Geral	0,00	0,00	0,00	0,00	8	0,00
	2011	103 02 11	1	2011	31,25	100,00	Específica	31,25	0,00	0,00	31,25	0	0,00

Município de Cascais

Mapa síntese por conta

Ano: 2014

Classificação patrimonial	Ano início utilização	GH	Nº de bens	Ano económico	Valor bruto	Taxa	Tipo de Taxa	Amortizações de exercícios anteriores	Amortizações extraordinárias	Amortizações do exercício	Amortizações acumuladas	Anos de vida esperada	Valor patrimonial líquido
4263													
	2011	103 03 01	2	2011	0,00	20,00	Geral	0,00	0,00	0,00	0,00	5	0,00
	2011	103 03 03	1	2011	486,42	20,00	Geral	389,12	0,00	97,30	486,42	0	0,00
	2011	103 03 05	1	2011	189,77	100,00	Específica	189,77	0,00	0,00	189,77	0	0,00
	2011	103 03 05	1	2011	0,00	20,00	Geral	0,00	0,00	0,00	0,00	5	0,00
	2011	104 06 18	1	2011	386,24	20,00	Geral	231,75	0,00	77,25	309,00	1	77,24
	2011	104 06 19	5	2011	809,92	100,00	Específica	809,92	0,00	0,00	809,92	0	0,00
	2011	104 06 19	1	2011	3.797,76	33,33	Específica	1.753,05	0,00	681,50	2.434,55	2	1.363,21
	2011	104 06 27	1	2011	96,08	100,00	Específica	96,08	0,00	0,00	96,08	0	0,00
	2011	104 06 99	5	2011	483,06	100,00	Específica	483,06	0,00	0,00	483,06	0	0,00
	2011	104 06 99	4	2011	1.540,31	20,00	Geral	924,15	0,00	308,05	1.232,20	1	308,11
	2011	106 03 01	1	2011	207,72	100,00	Específica	207,72	0,00	0,00	207,72	0	0,00
	2011	106 03 03	10	2011	13.820,10	14,28	Geral	5.920,44	0,00	1.973,48	7.893,92	3	5.926,18
	2011	106 03 11	2	2011	322,60	100,00	Específica	322,60	0,00	0,00	322,60	0	0,00
	2011	106 03 12	1	2011	11.863,57	20,00	Geral	7.118,13	0,00	2.372,71	9.490,84	1	2.372,73
	2011	106 03 14	4	2011	2.651,26	14,28	Geral	1.135,80	0,00	378,60	1.514,40	3	1.136,86
	2011	106 03 18	1	2011	269,00	100,00	Específica	269,00	0,00	0,00	269,00	0	0,00
	2011	106 03 18	1	2011	369,00	14,28	Geral	158,07	0,00	52,69	210,76	3	158,24
	2011	106 04 09	3	2011	84,65	100,00	Específica	84,65	0,00	0,00	84,65	0	0,00
	2011	106 04 53	1	2011	0,00	12,50	Geral	0,00	0,00	0,00	0,00	8	0,00
	2011	107 01 21	64	2011	286,46	100,00	Específica	286,46	0,00	0,00	286,46	0	0,00

Município de Cascais

Mapa síntese por conta

Ano: 2014

Classificação patrimonial	Ano início utilização	GH	Nº de bens	Ano económico	Valor bruto	Taxa	Tipo de Taxa	Amortizações de exercícios anteriores	Amortizações extraordinárias	Amortizações do exercício	Amortizações acumuladas	Anos de vida esperada	Valor patrimonial líquido
4263													
	2011	107 01 21	71	2011	0,00	12,50	Geral	0,00	0,00	0,00	0,00	8	0,00
	2011	107 01 22	390	2011	4.855,88	100,00	Específica	4.855,88	0,00	0,00	4.855,88	0	0,00
	2011	107 01 99	15	2011	0,00	12,50	Geral	0,00	0,00	0,00	0,00	8	0,00
	2011	107 02 16	9	2011	991,76	100,00	Específica	991,76	0,00	0,00	991,76	0	0,00
	2011	107 03 03	4	2011	0,00	12,50	Geral	0,00	0,00	0,00	0,00	8	0,00
	2011	107 04 15	6	2011	209,70	100,00	Específica	209,70	0,00	0,00	209,70	0	0,00
	2011	107 05 02	1	2011	0,00	12,50	Geral	0,00	0,00	0,00	0,00	8	0,00
	2011	110 22 05	1	2011	139,90	100,00	Específica	139,90	0,00	0,00	139,90	0	0,00
	2011	114 02 04	1	2011	34,99	100,00	Específica	34,99	0,00	0,00	34,99	0	0,00
	2012	101 01 09	2	2012	247,78	100,00	Específica	247,78	0,00	0,00	247,78	0	0,00
	2012	101 01 18	3	2012	2.115,69	25,00	Geral	1.057,84	0,00	528,92	1.586,76	1	528,93
	2012	102 01 07	6	2012	539,40	100,00	Específica	539,40	0,00	0,00	539,40	0	0,00
	2012	103 01 01	1	2012	2.007,37	12,50	Geral	501,84	0,00	250,92	752,76	5	1.254,61
	2012	103 01 05	1	2012	0,00	12,50	Geral	0,00	0,00	0,00	0,00	8	0,00
	2012	103 01 11	2	2012	0,00	12,50	Geral	0,00	0,00	0,00	0,00	8	0,00
	2012	103 02 01	1	2012	0,00	12,50	Geral	0,00	0,00	0,00	0,00	8	0,00
	2012	103 02 02	1	2012	0,00	12,50	Geral	0,00	0,00	0,00	0,00	8	0,00
	2012	103 02 03	2	2012	179,15	100,00	Específica	179,15	0,00	0,00	179,15	0	0,00
	2012	103 02 03	1	2012	0,00	12,50	Geral	0,00	0,00	0,00	0,00	8	0,00
	2012	103 02 08	38	2012	0,00	12,50	Geral	0,00	0,00	0,00	0,00	8	0,00

Município de Cascais

Mapa síntese por conta

Ano: 2014

Classificação patrimonial	Ano início utilização	GH	Nº de bens	Ano económico	Valor bruto	Taxa	Tipo de Taxa	Amortizações de exercícios anteriores	Amortizações extraordinárias	Amortizações do exercício	Amortizações acumuladas	Anos de vida esperada	Valor patrimonial líquido
4263													
	2012	103 02 11	1	2012	3.082,31	20,00	Geral	1.232,92	0,00	616,46	1.849,38	2	1.232,93
	2012	103 02 11	4	2012	0,00	20,00	Geral	0,00	0,00	0,00	0,00	5	0,00
	2012	103 02 99	4	2012	0,00	12,50	Geral	0,00	0,00	0,00	0,00	8	0,00
	2012	103 03 01	2	2012	0,00	20,00	Geral	0,00	0,00	0,00	0,00	5	0,00
	2012	104 06 07	1	2012	1.413,21	20,00	Geral	565,28	0,00	282,64	847,92	2	565,29
	2012	106 01 99	1	2012	1.524,00	12,50	Geral	381,00	0,00	190,50	571,50	5	952,50
	2012	106 02 16	32	2012	0,00	12,50	Geral	0,00	0,00	0,00	0,00	8	0,00
	2012	106 02 17	1	2012	0,00	12,50	Geral	0,00	0,00	0,00	0,00	8	0,00
	2012	106 03 12	1	2012	295,47	20,00	Geral	118,18	0,00	59,09	177,27	2	118,20
	2012	106 03 14	1	2012	1.426,22	14,28	Geral	407,32	0,00	203,66	610,98	4	815,24
	2012	106 03 18	4	2012	1.820,10	14,28	Geral	519,80	0,00	259,90	779,70	4	1.040,40
	2012	106 03 99	2	2012	466,46	100,00	Específica	466,46	0,00	0,00	466,46	0	0,00
	2012	106 03 99	5	2012	2.050,35	14,28	Geral	585,54	0,00	292,77	878,31	4	1.172,04
	2012	106 04 53	3	2012	82,83	100,00	Específica	82,83	0,00	0,00	82,83	0	0,00
	2012	107 01 13	1	2012	0,00	12,50	Geral	0,00	0,00	0,00	0,00	8	0,00
	2012	107 01 21	4	2012	27,48	12,50	Geral	27,48	0,00	0,00	27,48	0	0,00
	2012	107 01 21	61	2012	0,00	12,50	Geral	0,00	0,00	0,00	0,00	8	0,00
	2012	107 01 26	5	2012	223,65	100,00	Específica	223,65	0,00	0,00	223,65	0	0,00
	2012	107 01 26	7	2012	0,00	12,50	Geral	0,00	0,00	0,00	0,00	8	0,00
	2012	107 01 99	2	2012	220,58	100,00	Específica	220,58	0,00	0,00	220,58	0	0,00

Município de Cascais

Mapa síntese por conta

Ano: 2014

Classificação patrimonial	Ano início utilização	GH	Nº de bens	Ano económico	Valor bruto	Taxa	Tipo de Taxa	Amortizações de exercícios anteriores	Amortizações extraordinárias	Amortizações do exercício	Amortizações acumuladas	Anos de vida esperada	Valor patrimonial líquido
4263													
	2012	107 01 99	3	2012	0,00	12,50	Geral	0,00	0,00	0,00	0,00	8	0,00
	2012	107 02 15	1	2012	0,00	12,50	Geral	0,00	0,00	0,00	0,00	8	0,00
	2012	107 03 03	12	2012	0,00	12,50	Geral	0,00	0,00	0,00	0,00	8	0,00
	2012	117 05 04	1	2012	0,00	25,00	Geral	0,00	0,00	0,00	0,00	4	0,00
	2012	104 03 24	3	2012	1.132,86	20,00	Geral	453,12	0,00	226,56	679,68	2	453,18
	2013	103 01 01	4	2013	2.563,24	12,50	Geral	641,80	0,00	320,40	962,20	5	1.601,04
	2013	103 01 04	10	2013	1.435,80	12,50	Geral	1.435,80	0,00	0,00	1.435,80	0	0,00
	2013	103 01 99	4	2013	0,00	12,50	Geral	0,00	0,00	0,00	0,00	8	0,00
	2013	103 02 08	30	2013	0,00	12,50	Geral	0,00	0,00	0,00	0,00	8	0,00
	2013	103 02 99	7	2013	0,00	12,50	Geral	0,00	0,00	0,00	0,00	8	0,00
	2013	103 03 99	5	2013	0,00	12,50	Geral	0,00	0,00	0,00	0,00	8	0,00
	2013	104 06 12	1	2013	2.080,31	20,00	Geral	416,06	0,00	416,06	832,12	3	1.248,19
	2013	104 06 19	1	2013	4.299,41	20,00	Geral	859,88	0,00	859,88	1.719,76	3	2.579,65
	2013	106 02 15	4	2013	0,00	12,50	Geral	0,00	0,00	0,00	0,00	8	0,00
	2013	106 02 17	6	2013	181,38	12,50	Geral	181,38	0,00	0,00	181,38	0	0,00
	2013	106 03 14	2	2013	1.057,80	14,28	Geral	151,06	0,00	151,06	302,12	5	755,68
	2013	107 01 03	2	2013	272,04	12,50	Geral	272,04	0,00	0,00	272,04	0	0,00
	2013	107 01 07	23	2013	2.259,52	12,50	Geral	2.259,52	0,00	0,00	2.259,52	0	0,00
	2013	107 01 07	1	2013	98,24	100,00	Específica	98,24	0,00	0,00	98,24	0	0,00
	2013	107 01 16	4	2013	373,32	12,50	Geral	373,32	0,00	0,00	373,32	0	0,00

Município de Cascais

Mapa síntese por conta

Ano: 2014

Classificação patrimonial	Ano início utilização	GH	Nº de bens	Ano económico	Valor bruto	Taxa	Tipo de Taxa	Amortizações de exercícios anteriores	Amortizações extraordinárias	Amortizações do exercício	Amortizações acumuladas	Anos de vida esperada	Valor patrimonial líquido
4263													
	2013	107 01 20	3	2013	429,23	12,50	Geral	429,23	0,00	0,00	429,23	0	0,00
	2013	107 01 21	10	2013	90,61	12,50	Geral	90,61	0,00	0,00	90,61	0	0,00
	2013	107 01 21	13	2013	0,00	12,50	Geral	0,00	0,00	0,00	0,00	8	0,00
	2013	107 01 24	2	2013	453,42	12,50	Geral	453,42	0,00	0,00	453,42	0	0,00
	2013	107 01 24	2	2013	752,66	12,50	Geral	188,16	0,00	94,08	282,24	5	470,42
	2013	107 01 99	7	2013	581,86	12,50	Geral	581,86	0,00	0,00	581,86	0	0,00
	2013	107 02 04	1	2013	80,10	25,00	Geral	80,10	0,00	0,00	80,10	0	0,00
	2013	107 02 15	1	2013	0,00	12,50	Geral	0,00	0,00	0,00	0,00	8	0,00
	2013	107 02 16	33	2013	3.031,74	33,33	Geral	3.031,74	0,00	0,00	3.031,74	0	0,00
	2013	107 03 03	7	2013	122,41	12,50	Geral	122,41	0,00	0,00	122,41	0	0,00
	2013	104 03 99	3	2013	991,99	14,28	Geral	141,66	0,00	141,66	283,32	5	708,67
	2014	103 02 07	1	2014	4.527,59	20,00	Geral	0,00	0,00	905,52	905,52	4	3.622,07
	2014	103 02 08	17	2014	0,00	12,50	Geral	0,00	0,00	0,00	0,00	8	0,00
	2014	103 02 11	1	2014	0,00	20,00	Geral	0,00	0,00	0,00	0,00	5	0,00
	2014	103 02 99	21	2014	0,00	12,50	Geral	0,00	0,00	0,00	0,00	8	0,00
	2014	103 03 03	1	2014	0,00	20,00	Geral	0,00	0,00	0,00	0,00	5	0,00
	2014	103 03 05	1	2014	0,00	20,00	Geral	0,00	0,00	0,00	0,00	5	0,00
	2014	103 03 99	4	2014	0,00	12,50	Geral	0,00	0,00	0,00	0,00	8	0,00
	2014	106 02 16	2	2014	0,00	12,50	Geral	0,00	0,00	0,00	0,00	8	0,00
	2014	107 01 02	1	2014	0,00	12,50	Geral	0,00	0,00	0,00	0,00	8	0,00

Município de Cascais

Mapa síntese por conta

Ano: 2014

Classificação patrimonial	Ano início utilização	GH	Nº de bens	Ano económico	Valor bruto	Taxa	Tipo de Taxa	Amortizações de exercícios anteriores	Amortizações extraordinárias	Amortizações do exercício	Amortizações acumuladas	Anos de vida esperada	Valor patrimonial líquido
4263													
	2014	107 01 21	13	2014	0,00	12,50	Geral	0,00	0,00	0,00	0,00	8	0,00
	2014	107 01 99	1	2014	0,00	12,50	Geral	0,00	0,00	0,00	0,00	8	0,00
	2014	107 03 06	1	2014	0,00	12,50	Geral	0,00	0,00	0,00	0,00	8	0,00
Totais da conta 4263:			4111		648.587,18			562.627,16	0,00	34.634,24	597.261,40		51.325,78
Totais finais:			4111		648.587,18			562.627,16	0,00	34.634,24	597.261,40		51.325,78

Nota: Os valores do mapa relativos às Amortizações do Exercício, correspondem ao saldo das amortizações do ano na conta equivalente.

Assim, caso tenham sido efetuadas transferências de conta de bens no ano, não poderá comparar estes valores com mapas de movimentos do exercício na 66/68 ou mesmo 48.

Município de Cascais

Mapa síntese por conta

Ano: 2014

Ano: 2014

Classificação patrimonial	Ano início utilização	GH	Nº de bens	Ano económico	Valor bruto	Taxa	Tipo de Taxa	Amortizações de exercícios anteriores	Amortizações extraordinárias	Amortizações do exercício	Amortizações acumuladas	Anos de vida esperada	Valor patrimonial líquido
429													
	1991	107 03 03	1	2002	18,24	12,50	Geral	18,24	0,00	0,00	18,24	0	0,00
	1992	107 01 99	4	2002	48,15	12,50	Geral	48,15	0,00	0,00	48,15	0	0,00
	1992	107 05 02	2	2002	123,10	12,50	Geral	123,10	0,00	0,00	123,10	0	0,00
	1995	107 01 06	3	2002	328,76	12,50	Geral	328,76	0,00	0,00	328,76	0	0,00
	1995	107 01 13	4	2002	200,02	12,50	Geral	200,02	0,00	0,00	200,02	0	0,00
	1995	107 01 99	92	2002	692,26	12,50	Geral	692,26	0,00	0,00	692,26	0	0,00
	1995	107 02 16	2	2002	698,57	33,33	Geral	698,57	0,00	0,00	698,57	0	0,00
	1995	107 02 16	1	2002	0,00	33,33	Geral	0,00	0,00	0,00	0,00	3	0,00
	1995	107 02 20	1	2002	548,68	20,00	Geral	548,68	0,00	0,00	548,68	0	0,00
	1995	107 04 01	1	2002	8.814,60	12,50	Geral	8.814,60	0,00	0,00	8.814,60	0	0,00
	1995	107 04 15	1	2002	74,67	12,50	Geral	74,67	0,00	0,00	74,67	0	0,00
	1995	107 05 02	1	2002	85,79	12,50	Geral	85,79	0,00	0,00	85,79	0	0,00
	1996	107 01 02	3	2002	773,14	12,50	Geral	773,14	0,00	0,00	773,14	0	0,00
	1996	107 01 02	6	2002	526,56	100,00	Específica	526,56	0,00	0,00	526,56	0	0,00
	1996	107 01 06	3	2002	666,63	12,50	Geral	666,63	0,00	0,00	666,63	0	0,00
	1996	107 01 06	6	2002	565,55	100,00	Específica	565,55	0,00	0,00	565,55	0	0,00
	1996	107 01 24	2	2002	2.958,17	12,50	Geral	2.958,17	0,00	0,00	2.958,17	0	0,00
	1996	107 01 26	2	2002	2.653,49	12,50	Geral	2.653,49	0,00	0,00	2.653,49	0	0,00
	1996	107 01 99	2	2002	21,20	100,00	Específica	21,20	0,00	0,00	21,20	0	0,00
	1996	107 02 06	1	2002	48,31	100,00	Específica	48,31	0,00	0,00	48,31	0	0,00

Município de Cascais

Mapa síntese por conta

Ano: 2014

Classificação patrimonial	Ano início utilização	GH	Nº de bens	Ano económico	Valor bruto	Taxa	Tipo de Taxa	Amortizações de exercícios anteriores	Amortizações extraordinárias	Amortizações do exercício	Amortizações acumuladas	Anos de vida esperada	Valor patrimonial líquido
429													
	1996	107 02 15	3	2002	587,24	12,50	Geral	587,24	0,00	0,00	587,24	0	0,00
	1996	107 02 15	12	2002	1.151,04	100,00	Específica	1.151,04	0,00	0,00	1.151,04	0	0,00
	1996	107 02 20	9	2002	1.683,45	20,00	Geral	1.683,45	0,00	0,00	1.683,45	0	0,00
	1996	107 03 03	6	2002	330,56	100,00	Específica	330,56	0,00	0,00	330,56	0	0,00
	1996	107 04 01	1	2002	2.659,04	0,00	Específica	2.513,58	0,00	0,00	2.513,58	0	145,46
	1996	107 04 01	12	2002	25.276,04	12,50	Geral	25.276,04	0,00	0,00	25.276,04	0	0,00
	1996	107 04 01	1	2002	2.389,92	100,00	Específica	2.389,92	0,00	0,00	2.389,92	0	0,00
	1996	107 04 04	1	2002	309,25	12,50	Geral	309,25	0,00	0,00	309,25	0	0,00
	1996	107 04 04	1	2002	174,58	100,00	Específica	174,58	0,00	0,00	174,58	0	0,00
	1996	107 04 14	1	2002	0,00	100,00	Específica	0,00	0,00	0,00	0,00	0	0,00
	1996	107 05 02	3	2002	284,81	100,00	Específica	284,81	0,00	0,00	284,81	0	0,00
	1996	107 05 07	5	2002	132,20	100,00	Específica	132,20	0,00	0,00	132,20	0	0,00
	1996	107 05 14	1	2002	59,86	100,00	Específica	59,86	0,00	0,00	59,86	0	0,00
	1996	107 05 99	1	2002	218,97	12,50	Geral	218,97	0,00	0,00	218,97	0	0,00
	1996	107 05 08	1	2002	189,54	100,00	Específica	189,54	0,00	0,00	189,54	0	0,00
	1997	102 01 99	1	2002	423,98	14,28	Geral	423,98	0,00	0,00	423,98	0	0,00
	1997	107 01 02	5	2002	520,23	100,00	Específica	520,23	0,00	0,00	520,23	0	0,00
	1997	107 01 06	6	2002	1.032,54	100,00	Específica	1.032,54	0,00	0,00	1.032,54	0	0,00
	1997	107 01 26	1	2002	1.283,03	12,50	Geral	1.283,03	0,00	0,00	1.283,03	0	0,00
	1997	107 01 99	18	2002	270,91	100,00	Específica	270,91	0,00	0,00	270,91	0	0,00

Município de Cascais

Mapa síntese por conta

Ano: 2014

Classificação patrimonial	Ano início utilização	GH	Nº de bens	Ano económico	Valor bruto	Taxa	Tipo de Taxa	Amortizações de exercícios anteriores	Amortizações extraordinárias	Amortizações do exercício	Amortizações acumuladas	Anos de vida esperada	Valor patrimonial líquido
429													
	1997	107 02 06	1	2002	49,80	100,00	Específica	49,80	0,00	0,00	49,80	0	0,00
	1997	107 03 03	6	2002	123,68	100,00	Específica	123,68	0,00	0,00	123,68	0	0,00
	1997	107 04 01	7	2002	6.995,65	12,50	Geral	6.995,65	0,00	0,00	6.995,65	0	0,00
	1997	107 05 02	15	2002	1.047,48	100,00	Específica	1.047,48	0,00	0,00	1.047,48	0	0,00
	1997	105 01 02	1	2002	45,39	100,00	Específica	45,39	0,00	0,00	45,39	0	0,00
	1997	107 05 08	2	2002	438,32	12,50	Geral	438,32	0,00	0,00	438,32	0	0,00
	1997	107 05 08	1	2002	147,59	100,00	Específica	147,59	0,00	0,00	147,59	0	0,00
	1998	107 01 06	2	2002	339,19	100,00	Específica	339,19	0,00	0,00	339,19	0	0,00
	1998	107 01 13	16	2002	199,36	100,00	Específica	199,36	0,00	0,00	199,36	0	0,00
	1998	107 01 24	1	2002	847,96	12,50	Geral	847,96	0,00	0,00	847,96	0	0,00
	1998	107 01 99	5	2002	57,70	100,00	Específica	57,70	0,00	0,00	57,70	0	0,00
	1998	107 02 99	1	2002	80,31	100,00	Específica	80,31	0,00	0,00	80,31	0	0,00
	1998	107 02 99	1	2002	428,77	100,00	Específica	428,77	0,00	0,00	428,77	1	0,00
	1998	107 03 03	4	2002	297,24	100,00	Específica	297,24	0,00	0,00	297,24	0	0,00
	1998	107 04 01	3	2002	4.697,30	12,50	Geral	4.697,30	0,00	0,00	4.697,30	0	0,00
	1998	107 04 01	1	2002	2.322,98	100,00	Específica	2.322,98	0,00	0,00	2.322,98	1	0,00
	1998	107 04 06	1	2002	592,59	12,50	Geral	592,59	0,00	0,00	592,59	0	0,00
	1998	107 04 15	1	2002	24,73	100,00	Específica	24,73	0,00	0,00	24,73	0	0,00
	1998	107 05 02	1	2002	64,80	100,00	Específica	64,80	0,00	0,00	64,80	0	0,00
	1998	107 05 14	16	2002	1.036,80	100,00	Específica	1.036,80	0,00	0,00	1.036,80	0	0,00

Município de Cascais

Mapa síntese por conta

Ano: 2014

Classificação patrimonial	Ano início utilização	GH	Nº de bens	Ano económico	Valor bruto	Taxa	Tipo de Taxa	Amortizações de exercícios anteriores	Amortizações extraordinárias	Amortizações do exercício	Amortizações acumuladas	Anos de vida esperada	Valor patrimonial líquido
429													
	1998	107 06 02	1	2002	820,02	14,28	Geral	820,02	0,00	0,00	820,02	0	0,00
	1999	107 02 15	1	2002	127,94	100,00	Específica	127,94	0,00	0,00	127,94	0	0,00
	1999	107 02 16	3	2002	411,51	33,33	Geral	411,51	0,00	0,00	411,51	0	0,00
	1999	107 04 01	2	2002	3.295,64	100,00	Específica	3.295,64	0,00	0,00	3.295,64	0	0,00
	1999	107 04 01	1	2002	1.596,15	12,50	Geral	1.596,15	0,00	0,00	1.596,15	1	0,00
	1999	107 04 14	1	2002	35,51	100,00	Específica	35,51	0,00	0,00	35,51	0	0,00
	1999	107 05 02	2	2002	122,08	100,00	Específica	122,08	0,00	0,00	122,08	0	0,00
	1999	107 05 07	1	2002	13,02	100,00	Específica	13,02	0,00	0,00	13,02	0	0,00
	2000	102 01 09	2	2002	255,89	100,00	Específica	255,89	0,00	0,00	255,89	0	0,00
	2000	102 01 99	14	2002	1.920,38	100,00	Específica	1.920,38	0,00	0,00	1.920,38	0	0,00
	2000	102 01 99	1	2002	286,81	14,28	Geral	286,81	0,00	0,00	286,81	1	0,00
	2000	104 09 01	2	2002	1.638,96	0,00	Específica	99,76	0,00	0,00	99,76	0	1.539,20
	2000	104 09 01	11	2002	1.027,28	100,00	Específica	1.027,28	0,00	0,00	1.027,28	0	0,00
	2000	104 09 01	1	2002	354,15	12,50	Geral	354,15	0,00	0,00	354,15	1	0,00
	2000	104 09 04	11	2002	1.052,45	100,00	Específica	1.052,45	0,00	0,00	1.052,45	0	0,00
	2000	104 09 04	2	2002	483,83	12,50	Geral	483,83	0,00	0,00	483,83	1	0,00
	2000	104 09 99	1	2002	124,70	100,00	Específica	124,70	0,00	0,00	124,70	0	0,00
	2000	104 09 99	1	2002	239,42	12,50	Geral	239,42	0,00	0,00	239,42	1	0,00
	2000	107 01 02	27	2002	1.911,25	100,00	Específica	1.911,25	0,00	0,00	1.911,25	0	0,00
	2000	107 01 02	128	2002	36.923,04	12,50	Geral	36.923,04	0,00	0,00	36.923,04	1	0,00

Município de Cascais

Mapa síntese por conta

Ano: 2014

Classificação patrimonial	Ano início utilização	GH	Nº de bens	Ano económico	Valor bruto	Taxa	Tipo de Taxa	Amortizações de exercícios anteriores	Amortizações extraordinárias	Amortizações do exercício	Amortizações acumuladas	Anos de vida esperada	Valor patrimonial líquido
429													
	2000	107 01 04	1	2002	249,40	12,50	Geral	249,40	0,00	0,00	249,40	1	0,00
	2000	107 01 06	119	2002	10.613,32	100,00	Específica	10.613,32	0,00	0,00	10.613,32	0	0,00
	2000	107 01 09	1	2002	59,86	100,00	Específica	59,86	0,00	0,00	59,86	0	0,00
	2000	107 01 09	2	2002	1.059,95	12,50	Geral	1.059,95	0,00	0,00	1.059,95	1	0,00
	2000	107 01 13	16	2002	903,19	100,00	Específica	903,19	0,00	0,00	903,19	0	0,00
	2000	107 01 15	1	2002	63,60	100,00	Específica	63,60	0,00	0,00	63,60	0	0,00
	2000	107 01 16	1	2002	123,65	100,00	Específica	123,65	0,00	0,00	123,65	0	0,00
	2000	107 01 16	2	2002	753,39	12,50	Geral	753,39	0,00	0,00	753,39	1	0,00
	2000	107 01 17	2	2002	789,90	12,50	Geral	789,90	0,00	0,00	789,90	1	0,00
	2000	107 01 21	11	2002	754,36	100,00	Específica	754,36	0,00	0,00	754,36	0	0,00
	2000	107 01 21	3	2002	927,90	12,50	Geral	927,90	0,00	0,00	927,90	1	0,00
	2000	107 01 22	18	2002	2.508,45	100,00	Específica	2.508,45	0,00	0,00	2.508,45	0	0,00
	2000	107 01 22	3	2002	1.428,07	12,50	Geral	1.428,07	0,00	0,00	1.428,07	1	0,00
	2000	107 01 23	1	2002	577,11	12,50	Geral	577,11	0,00	0,00	577,11	1	0,00
	2000	107 01 24	20	2002	2.499,18	100,00	Específica	2.499,18	0,00	0,00	2.499,18	0	0,00
	2000	107 01 24	4	2002	1.445,50	12,50	Geral	1.445,50	0,00	0,00	1.445,50	1	0,00
	2000	107 01 26	4	2002	1.500,65	12,50	Geral	1.500,65	0,00	0,00	1.500,65	1	0,00
	2000	107 01 99	64	2002	1.591,23	100,00	Específica	1.591,23	0,00	0,00	1.591,23	0	0,00
	2000	107 01 99	5	2002	3.645,31	12,50	Geral	3.645,31	0,00	0,00	3.645,31	1	0,00
	2000	107 02 04	3	2002	1.421,58	25,00	Geral	1.421,58	0,00	0,00	1.421,58	0	0,00

Município de Cascais

Mapa síntese por conta

Ano: 2014

Classificação patrimonial	Ano início utilização	GH	Nº de bens	Ano económico	Valor bruto	Taxa	Tipo de Taxa	Amortizações de exercícios anteriores	Amortizações extraordinárias	Amortizações do exercício	Amortizações acumuladas	Anos de vida esperada	Valor patrimonial líquido
429													
	2000	107 02 06	39	2002	1.979,83	100,00	Específica	1.979,83	0,00	0,00	1.979,83	0	0,00
	2000	107 02 15	22	2002	2.209,62	100,00	Específica	2.209,62	0,00	0,00	2.209,62	0	0,00
	2000	107 02 15	182	2002	43.819,25	12,50	Geral	43.819,25	0,00	0,00	43.819,25	1	0,00
	2000	107 02 16	1	2002	189,54	33,33	Geral	189,54	0,00	0,00	189,54	0	0,00
	2000	107 02 20	4	2002	2.434,63	20,00	Geral	2.434,63	0,00	0,00	2.434,63	0	0,00
	2000	107 02 20	4	2002	466,13	100,00	Específica	466,13	0,00	0,00	466,13	0	0,00
	2000	107 02 99	3	2002	137,17	100,00	Específica	137,17	0,00	0,00	137,17	0	0,00
	2000	107 02 99	1	2002	3.740,98	12,50	Geral	3.740,98	0,00	0,00	3.740,98	1	0,00
	2000	107 03 01	3	2002	102,76	100,00	Específica	102,76	0,00	0,00	102,76	0	0,00
	2000	107 03 03	1	2002	13,64	12,50	Geral	13,64	0,00	0,00	13,64	0	0,00
	2000	107 03 03	78	2002	2.552,41	100,00	Específica	2.552,41	0,00	0,00	2.552,41	0	0,00
	2000	107 03 03	11	2002	3.926,03	12,50	Geral	3.926,03	0,00	0,00	3.926,03	1	0,00
	2000	107 03 04	2	2002	399,04	100,00	Específica	399,04	0,00	0,00	399,04	0	0,00
	2000	107 04 01	5	2002	7.203,08	100,00	Específica	7.203,08	0,00	0,00	7.203,08	0	0,00
	2000	107 04 01	81	2002	162.286,08	12,50	Geral	162.286,08	0,00	0,00	162.286,08	1	0,00
	2000	107 04 04	8	2002	2.748,68	12,50	Geral	2.748,68	0,00	0,00	2.748,68	1	0,00
	2000	107 04 07	1	2002	76,07	100,00	Específica	76,07	0,00	0,00	76,07	0	0,00
	2000	107 04 14	33	2002	3.526,00	100,00	Específica	3.526,00	0,00	0,00	3.526,00	0	0,00
	2000	107 04 14	1	2002	1.087,38	12,50	Geral	1.087,38	0,00	0,00	1.087,38	1	0,00
	2000	107 04 15	44	2002	3.091,54	100,00	Específica	3.091,54	0,00	0,00	3.091,54	0	0,00

Município de Cascais

Mapa síntese por conta

Ano: 2014

Classificação patrimonial	Ano início utilização	GH	Nº de bens	Ano económico	Valor bruto	Taxa	Tipo de Taxa	Amortizações de exercícios anteriores	Amortizações extraordinárias	Amortizações do exercício	Amortizações acumuladas	Anos de vida esperada	Valor patrimonial líquido
429													
	2000	107 05 02	1	2002	109,31	12,50	Geral	109,31	0,00	0,00	109,31	0	0,00
	2000	107 05 02	57	2002	6.133,49	100,00	Específica	6.133,49	0,00	0,00	6.133,49	0	0,00
	2000	107 05 02	2	2002	3.670,73	12,50	Geral	3.670,73	0,00	0,00	3.670,73	1	0,00
	2000	107 05 07	6	2002	118,38	100,00	Específica	118,38	0,00	0,00	118,38	0	0,00
	2000	107 05 11	1	2002	506,32	12,50	Geral	506,32	0,00	0,00	506,32	1	0,00
	2000	107 05 99	5	2002	725,24	100,00	Específica	725,24	0,00	0,00	725,24	0	0,00
	2000	107 05 99	3	2002	3.534,10	12,50	Geral	3.534,10	0,00	0,00	3.534,10	1	0,00
	2000	107 09 03	4	2002	236,43	100,00	Específica	236,43	0,00	0,00	236,43	0	0,00
	2000	107 09 03	1	2002	224,46	12,50	Geral	224,46	0,00	0,00	224,46	1	0,00
	2000	112 03 01	1	2012	3.399,83	20,00	Geral	3.399,83	0,00	0,00	3.399,83	0	0,00
	2000	112 03 03	1	2012	396,55	20,00	Geral	396,55	0,00	0,00	396,55	0	0,00
	2000	118 02 01	1	2002	374,10	12,50	Geral	374,10	0,00	0,00	374,10	1	0,00
	2000	118 03 01	1	2002	773,14	12,50	Geral	773,14	0,00	0,00	773,14	1	0,00
	2000	118 04 01	2	2002	461,39	10,00	Geral	461,39	0,00	0,00	461,39	0	0,00
	2000	118 04 01	1	2002	124,70	100,00	Específica	124,70	0,00	0,00	124,70	0	0,00
	2000	118 04 02	1	2002	187,05	100,00	Específica	187,05	0,00	0,00	187,05	0	0,00
	2000	118 04 02	1	2002	299,28	12,50	Geral	299,28	0,00	0,00	299,28	1	0,00
	2000	118 07 01	2	2002	1.142,25	20,00	Geral	1.142,25	0,00	0,00	1.142,25	0	0,00
	2000	105 01 02	1	2002	45,39	100,00	Específica	45,39	0,00	0,00	45,39	0	0,00
	2000	107 05 08	1	2002	147,59	100,00	Específica	147,59	0,00	0,00	147,59	0	0,00

Município de Cascais

Mapa síntese por conta

Ano: 2014

Classificação patrimonial	Ano início utilização	GH	Nº de bens	Ano económico	Valor bruto	Taxa	Tipo de Taxa	Amortizações de exercícios anteriores	Amortizações extraordinárias	Amortizações do exercício	Amortizações acumuladas	Anos de vida esperada	Valor patrimonial líquido
429													
	2000	107 05 08	6	2002	1.356,12	12,50	Geral	1.356,12	0,00	0,00	1.356,12	1	0,00
	2000	105 07 01	1	2002	426,97	12,50	Geral	426,97	0,00	0,00	426,97	1	0,00
	2000	104 01 06	2	2002	883,87	12,50	Geral	883,87	0,00	0,00	883,87	1	0,00
	2000	104 01 18	8	2002	296,79	100,00	Específica	296,79	0,00	0,00	296,79	0	0,00
	2000	104 03 21	1	2002	42,40	100,00	Específica	42,40	0,00	0,00	42,40	0	0,00
	2000	105 01 09	1	2002	374,10	33,33	Geral	374,10	0,00	0,00	374,10	0	0,00
	2000	105 02 01	1	2002	228,45	14,28	Geral	228,45	0,00	0,00	228,45	1	0,00
	2000	105 04 02	1	2002	37,41	100,00	Específica	37,41	0,00	0,00	37,41	0	0,00
	2000	105 04 06	1	2002	178,57	100,00	Específica	178,57	0,00	0,00	178,57	0	0,00
	2000	105 04 06	1	2002	243,16	12,50	Geral	243,16	0,00	0,00	243,16	1	0,00
	2000	105 04 99	1	2002	88,13	100,00	Específica	88,13	0,00	0,00	88,13	0	0,00
	2001	102 01 99	1	2002	64,67	100,00	Específica	64,67	0,00	0,00	64,67	0	0,00
	2001	106 01 99	3	2012	10.579,88	12,50	Geral	10.579,88	0,00	0,00	10.579,88	0	0,00
	2001	106 02 99	1	2012	4.015,97	12,50	Geral	4.015,97	0,00	0,00	4.015,97	0	0,00
	2001	106 03 13	1	2002	548,68	14,28	Geral	548,68	0,00	0,00	548,68	1	0,00
	2001	106 03 99	1	2002	294,24	14,28	Geral	294,24	0,00	0,00	294,24	1	0,00
	2001	107 01 01	1	2012	2.264,35	12,50	Geral	2.264,35	0,00	0,00	2.264,35	0	0,00
	2001	107 01 02	29	2002	2.473,41	100,00	Específica	2.473,41	0,00	0,00	2.473,41	0	0,00
	2001	107 01 03	1	2012	4.388,32	12,50	Geral	4.388,32	0,00	0,00	4.388,32	0	0,00
	2001	107 01 03	4	2002	199,52	100,00	Específica	199,52	0,00	0,00	199,52	0	0,00

Município de Cascais

Mapa síntese por conta

Ano: 2014

Classificação patrimonial	Ano início utilização	GH	Nº de bens	Ano económico	Valor bruto	Taxa	Tipo de Taxa	Amortizações de exercícios anteriores	Amortizações extraordinárias	Amortizações do exercício	Amortizações acumuladas	Anos de vida esperada	Valor patrimonial líquido
429													
	2001	107 01 06	37	2002	3.261,28	100,00	Específica	3.261,28	0,00	0,00	3.261,28	0	0,00
	2001	107 01 13	5	2002	374,99	100,00	Específica	374,99	0,00	0,00	374,99	0	0,00
	2001	107 01 16	3	2002	370,95	100,00	Específica	370,95	0,00	0,00	370,95	0	0,00
	2001	107 01 21	4	2002	60,55	100,00	Específica	60,55	0,00	0,00	60,55	0	0,00
	2001	107 01 26	1	2002	1.975,24	12,50	Geral	1.975,24	0,00	0,00	1.975,24	0	0,00
	2001	107 01 99	85	2002	993,10	100,00	Específica	993,10	0,00	0,00	993,10	0	0,00
	2001	107 02 15	2	2002	254,34	100,00	Específica	254,34	0,00	0,00	254,34	0	0,00
	2001	107 02 16	5	2002	1.187,32	33,33	Geral	1.187,32	0,00	0,00	1.187,32	0	0,00
	2001	107 02 16	5	2002	306,65	100,00	Específica	306,65	0,00	0,00	306,65	0	0,00
	2001	107 02 99	9	2002	342,90	100,00	Específica	342,90	0,00	0,00	342,90	0	0,00
	2001	107 03 03	1	2002	13,64	100,00	Específica	13,64	0,00	0,00	13,64	0	0,00
	2001	107 03 04	12	2002	5.811,02	12,50	Geral	5.811,02	0,00	0,00	5.811,02	0	0,00
	2001	107 03 06	1	2002	50,38	100,00	Específica	50,38	0,00	0,00	50,38	0	0,00
	2001	107 03 99	1	2002	55,87	100,00	Específica	55,87	0,00	0,00	55,87	0	0,00
	2001	107 04 01	7	2002	7.792,80	12,50	Geral	7.792,80	0,00	0,00	7.792,80	0	0,00
	2001	107 04 04	5	2002	1.159,54	12,50	Geral	1.159,54	0,00	0,00	1.159,54	0	0,00
	2001	107 04 07	2	2002	1.446,52	12,50	Geral	1.446,52	0,00	0,00	1.446,52	0	0,00
	2001	107 04 15	2	2002	107,21	100,00	Específica	107,21	0,00	0,00	107,21	0	0,00
	2001	107 04 99	2	2002	818,02	12,50	Geral	818,02	0,00	0,00	818,02	0	0,00
	2001	107 05 02	19	2002	1.418,93	100,00	Específica	1.418,93	0,00	0,00	1.418,93	0	0,00

Município de Cascais

Mapa síntese por conta

Ano: 2014

Classificação patrimonial	Ano início utilização	GH	Nº de bens	Ano económico	Valor bruto	Taxa	Tipo de Taxa	Amortizações de exercícios anteriores	Amortizações extraordinárias	Amortizações do exercício	Amortizações acumuladas	Anos de vida esperada	Valor patrimonial líquido
429													
	2001	112 03 01	2	2012	225.544,46	20,00	Geral	225.544,46	0,00	0,00	225.544,46	0	0,00
	2001	112 03 03	5	2012	31.008,28	20,00	Geral	31.008,28	0,00	0,00	31.008,28	0	0,00
	2001	112 03 08	1	2012	2.469,05	20,00	Geral	2.469,05	0,00	0,00	2.469,05	0	0,00
	2001	117 05 04	1	2012	9.574,55	25,00	Geral	9.574,55	0,00	0,00	9.574,55	0	0,00
	2001	118 03 02	2	2002	25.821,98	100,00	Específica	25.821,98	0,00	0,00	25.821,98	0	0,00
	2001	118 07 01	5	2002	5.252,34	20,00	Geral	5.252,34	0,00	0,00	5.252,34	0	0,00
	2001	118 07 99	14	2002	13.617,24	12,50	Geral	13.617,24	0,00	0,00	13.617,24	0	0,00
	2001	104 01 06	1	2002	187,05	100,00	Específica	187,05	0,00	0,00	187,05	0	0,00
	2001	105 04 08	2	2002	1.975,24	12,50	Geral	1.975,24	0,00	0,00	1.975,24	0	0,00
	2002	102 01 08	12	2014	0,00	12,50	Geral	0,00	0,00	0,00	0,00	8	0,00
	2002	102 01 99	1	2002	0,00	100,00	Específica	0,00	0,00	0,00	0,00	0	0,00
	2002	104 06 18	1	2002	1.368,91	20,00	Geral	1.368,91	0,00	0,00	1.368,91	1	0,00
	2002	105 06 03	1	2002	2.372,86	20,00	Geral	2.372,86	0,00	0,00	2.372,86	1	0,00
	2002	105 06 13	1	2002	62,25	100,00	Específica	62,25	0,00	0,00	62,25	0	0,00
	2002	106 02 17	1	2002	150,00	100,00	Específica	150,00	0,00	0,00	150,00	0	0,00
	2002	106 03 11	2	2002	44,86	100,00	Específica	44,86	0,00	0,00	44,86	0	0,00
	2002	106 03 15	2	2002	253,78	100,00	Específica	253,78	0,00	0,00	253,78	0	0,00
	2002	106 03 17	1	2002	190,37	100,00	Específica	190,37	0,00	0,00	190,37	0	0,00
	2002	106 03 18	3	2002	1.829,26	14,28	Geral	1.829,26	0,00	0,00	1.829,26	0	0,00
	2002	106 03 99	1	2002	124,20	100,00	Específica	124,20	0,00	0,00	124,20	0	0,00

Município de Cascais

Mapa síntese por conta

Ano: 2014

Classificação patrimonial	Ano início utilização	GH	Nº de bens	Ano económico	Valor bruto	Taxa	Tipo de Taxa	Amortizações de exercícios anteriores	Amortizações extraordinárias	Amortizações do exercício	Amortizações acumuladas	Anos de vida esperada	Valor patrimonial líquido
429													
	2002	107 01 06	34	2002	3.086,56	100,00	Específica	3.086,56	0,00	0,00	3.086,56	0	0,00
	2002	107 01 06	2	2002	0,00	12,50	Geral	0,00	0,00	0,00	0,00	8	0,00
	2002	107 01 13	5	2002	256,00	100,00	Específica	256,00	0,00	0,00	256,00	0	0,00
	2002	107 01 21	12	2002	0,00	12,50	Geral	0,00	0,00	0,00	0,00	8	0,00
	2002	107 01 22	2	2002	69,79	100,00	Específica	69,79	0,00	0,00	69,79	0	0,00
	2002	107 01 22	5	2002	0,00	12,50	Geral	0,00	0,00	0,00	0,00	8	0,00
	2002	107 01 24	4	2002	1.795,68	12,50	Geral	1.795,68	0,00	0,00	1.795,68	0	0,00
	2002	107 01 28	2	2012	3.960,00	12,50	Geral	3.960,00	0,00	0,00	3.960,00	0	0,00
	2002	107 01 99	94	2002	980,33	100,00	Específica	980,33	0,00	0,00	980,33	0	0,00
	2002	107 01 99	43	2002	0,00	12,50	Geral	0,00	0,00	0,00	0,00	8	0,00
	2002	107 02 04	2	2002	2.516,15	25,00	Geral	2.516,15	0,00	0,00	2.516,15	0	0,00
	2002	107 02 06	5	2002	522,30	100,00	Específica	522,30	0,00	0,00	522,30	0	0,00
	2002	107 02 06	2	2002	0,00	12,50	Geral	0,00	0,00	0,00	0,00	8	0,00
	2002	107 02 15	2	2002	583,00	12,50	Geral	583,00	0,00	0,00	583,00	0	0,00
	2002	107 02 15	31	2002	71,11	100,00	Específica	71,11	0,00	0,00	71,11	0	0,00
	2002	107 02 15	3	2002	0,00	12,50	Geral	0,00	0,00	0,00	0,00	8	0,00
	2002	107 02 16	1	2002	269,35	33,33	Geral	269,35	0,00	0,00	269,35	0	0,00
	2002	107 02 16	23	2002	2.141,60	100,00	Específica	2.141,60	0,00	0,00	2.141,60	0	0,00
	2002	107 02 16	16	2002	0,00	33,33	Geral	0,00	0,00	0,00	0,00	3	0,00
	2002	107 02 20	1	2002	55,00	100,00	Específica	55,00	0,00	0,00	55,00	0	0,00

Município de Cascais

Mapa síntese por conta

Ano: 2014

Classificação patrimonial	Ano início utilização	GH	Nº de bens	Ano económico	Valor bruto	Taxa	Tipo de Taxa	Amortizações de exercícios anteriores	Amortizações extraordinárias	Amortizações do exercício	Amortizações acumuladas	Anos de vida esperada	Valor patrimonial líquido
429													
	2002	107 03 01	6	2002	262,08	100,00	Específica	262,08	0,00	0,00	262,08	0	0,00
	2002	107 03 02	1	2012	277,33	10,00	Geral	277,33	0,00	0,00	277,33	0	0,00
	2002	107 03 03	7	2002	562,72	100,00	Específica	562,72	0,00	0,00	562,72	0	0,00
	2002	107 03 03	1	2002	0,00	12,50	Geral	0,00	0,00	0,00	0,00	8	0,00
	2002	107 03 99	2	2014	195.960,05	12,50	Geral	0,00	195.960,05	0,00	195.960,05	0	0,00
	2002	107 04 01	7	2002	8.978,85	12,50	Geral	8.978,85	0,00	0,00	8.978,85	0	0,00
	2002	107 04 01	3	2002	5.096,78	33,33	Específica	5.096,78	0,00	0,00	5.096,78	0	0,00
	2002	107 04 01	3	2002	0,00	12,50	Geral	0,00	0,00	0,00	0,00	8	0,00
	2002	107 04 04	2	2002	582,85	12,50	Geral	582,85	0,00	0,00	582,85	0	0,00
	2002	107 04 14	1	2002	50,43	100,00	Específica	50,43	0,00	0,00	50,43	0	0,00
	2002	107 04 15	3	2002	202,00	100,00	Específica	202,00	0,00	0,00	202,00	0	0,00
	2002	107 04 15	1	2002	0,00	12,50	Geral	0,00	0,00	0,00	0,00	8	0,00
	2002	107 05 02	15	2002	791,41	100,00	Específica	791,41	0,00	0,00	791,41	0	0,00
	2002	107 05 02	2	2002	0,00	12,50	Geral	0,00	0,00	0,00	0,00	8	0,00
	2002	107 05 04	1	2002	194,00	25,00	Específica	194,00	0,00	0,00	194,00	0	0,00
	2002	107 05 04	2	2002	194,00	100,00	Específica	194,00	0,00	0,00	194,00	0	0,00
	2002	107 05 07	5	2002	110,45	100,00	Específica	110,45	0,00	0,00	110,45	0	0,00
	2002	107 06 02	2	2002	483,44	14,28	Geral	483,44	0,00	0,00	483,44	0	0,00
	2002	107 06 04	1	2002	553,85	12,50	Geral	553,85	0,00	0,00	553,85	0	0,00
	2002	107 06 04	1	2002	185,46	100,00	Específica	185,46	0,00	0,00	185,46	0	0,00

Município de Cascais

Mapa síntese por conta

Ano: 2014

Classificação patrimonial	Ano início utilização	GH	Nº de bens	Ano económico	Valor bruto	Taxa	Tipo de Taxa	Amortizações de exercícios anteriores	Amortizações extraordinárias	Amortizações do exercício	Amortizações acumuladas	Anos de vida esperada	Valor patrimonial líquido
429													
	2002	107 06 99	82	2014	0,00	14,28	Geral	0,00	0,00	0,00	0,00	7	0,00
	2002	107 08 01	3	2002	768,69	20,00	Geral	768,69	0,00	0,00	768,69	1	0,00
	2002	107 08 01	1	2002	647,06	100,00	Específica	647,06	0,00	0,00	647,06	1	0,00
	2002	107 09 99	2	2002	122,00	100,00	Específica	122,00	0,00	0,00	122,00	0	0,00
	2002	112 03 01	1	2012	99.476,41	20,00	Geral	99.476,41	0,00	0,00	99.476,41	0	0,00
	2002	112 03 01	2	2013	36.551,91	20,00	Geral	36.551,91	0,00	0,00	36.551,91	0	0,00
	2002	112 03 03	9	2012	17.594,20	20,00	Geral	17.594,20	0,00	0,00	17.594,20	0	0,00
	2002	112 03 08	8	2012	32.016,06	20,00	Geral	32.016,06	0,00	0,00	32.016,06	0	0,00
	2002	112 03 08	2	2013	36.551,92	20,00	Geral	36.551,92	0,00	0,00	36.551,92	0	0,00
	2002	112 03 08	1	2014	284,31	20,00	Geral	0,00	284,31	0,00	284,31	0	0,00
	2002	112 03 08	1	2012	4.663,76	20,00	Geral	4.663,76	0,00	0,00	4.663,76	1	0,00
	2002	112 03 99	2	2012	2.987,50	20,00	Geral	2.987,50	0,00	0,00	2.987,50	0	0,00
	2002	112 03 99	1	2014	798,08	20,00	Geral	0,00	798,08	0,00	798,08	0	0,00
	2002	118 05 04	3	2002	673,46	12,50	Geral	673,46	0,00	0,00	673,46	0	0,00
	2002	118 05 04	10	2012	7.486,23	12,50	Geral	7.486,23	0,00	0,00	7.486,23	0	0,00
	2002	118 05 04	14	2012	1.627,50	100,00	Específica	1.627,50	0,00	0,00	1.627,50	0	0,00
	2002	118 07 01	2	2002	17.658,00	20,00	Geral	17.658,00	0,00	0,00	17.658,00	1	0,00
	2002	118 07 01	1	2002	0,00	20,00	Geral	0,00	0,00	0,00	0,00	5	0,00
	2002	118 07 99	1	2002	10,50	100,00	Específica	10,50	0,00	0,00	10,50	0	0,00
	2002	107 05 08	1	2002	277,37	12,50	Geral	277,37	0,00	0,00	277,37	0	0,00

Município de Cascais

Mapa síntese por conta

Ano: 2014

Classificação patrimonial	Ano início utilização	GH	Nº de bens	Ano económico	Valor bruto	Taxa	Tipo de Taxa	Amortizações de exercícios anteriores	Amortizações extraordinárias	Amortizações do exercício	Amortizações acumuladas	Anos de vida esperada	Valor patrimonial líquido
429													
	2002	107 08 99	1	2012	4.960,53	14,28	Geral	4.960,53	0,00	0,00	4.960,53	0	0,00
	2002	104 03 99	2	2002	1.960,86	14,28	Geral	1.960,86	0,00	0,00	1.960,86	0	0,00
	2002	105 01 99	1	2002	99,76	100,00	Específica	99,76	0,00	0,00	99,76	0	0,00
	2002	105 04 08	1	2002	65,00	100,00	Específica	65,00	0,00	0,00	65,00	0	0,00
	2002	105 04 99	1	2002	265,00	12,50	Geral	265,00	0,00	0,00	265,00	0	0,00
	2003	101 01 05	4	2003	285,29	100,00	Específica	285,29	0,00	0,00	285,29	0	0,00
	2003	101 01 09	4	2003	496,22	100,00	Específica	496,22	0,00	0,00	496,22	0	0,00
	2003	101 01 99	1	2003	99,34	100,00	Específica	99,34	0,00	0,00	99,34	0	0,00
	2003	102 01 01	1	2003	3.225,81	12,50	Geral	3.225,81	0,00	0,00	3.225,81	0	0,00
	2003	102 01 06	4	2003	518,00	100,00	Específica	518,00	0,00	0,00	518,00	0	0,00
	2003	102 01 09	4	2003	18.281,18	14,28	Geral	18.281,18	0,00	0,00	18.281,18	0	0,00
	2003	102 01 13	1	2003	251,87	12,50	Geral	251,87	0,00	0,00	251,87	0	0,00
	2003	102 01 99	2	2003	1.057,41	14,28	Geral	1.057,41	0,00	0,00	1.057,41	0	0,00
	2003	102 01 99	1	2003	13.676,76	50,00	Específica	13.676,76	0,00	0,00	13.676,76	0	0,00
	2003	102 01 99	6	2003	679,60	100,00	Específica	679,60	0,00	0,00	679,60	0	0,00
	2003	103 02 11	5	2003	112,85	100,00	Específica	112,85	0,00	0,00	112,85	0	0,00
	2003	103 02 11	1	2003	3.829,57	20,00	Geral	3.829,57	0,00	0,00	3.829,57	1	0,00
	2003	104 06 11	3	2003	111,82	100,00	Específica	111,82	0,00	0,00	111,82	0	0,00
	2003	104 06 12	1	2003	298,78	20,00	Geral	298,78	0,00	0,00	298,78	1	0,00
	2003	104 06 18	2	2003	5.988,38	20,00	Geral	5.988,38	0,00	0,00	5.988,38	1	0,00

Município de Cascais

Mapa síntese por conta

Ano: 2014

Classificação patrimonial	Ano início utilização	GH	Nº de bens	Ano económico	Valor bruto	Taxa	Tipo de Taxa	Amortizações de exercícios anteriores	Amortizações extraordinárias	Amortizações do exercício	Amortizações acumuladas	Anos de vida esperada	Valor patrimonial líquido
429													
	2003	104 06 19	1	2003	972,59	100,00	Específica	972,59	0,00	0,00	972,59	0	0,00
	2003	104 06 19	4	2003	5.491,32	20,00	Geral	5.491,32	0,00	0,00	5.491,32	1	0,00
	2003	104 06 22	2	2003	168,05	100,00	Específica	168,05	0,00	0,00	168,05	0	0,00
	2003	104 06 22	2	2003	1.139,57	20,00	Geral	1.139,57	0,00	0,00	1.139,57	1	0,00
	2003	104 06 27	14	2003	682,27	100,00	Específica	682,27	0,00	0,00	682,27	0	0,00
	2003	104 06 99	2	2003	130,04	100,00	Específica	130,04	0,00	0,00	130,04	0	0,00
	2003	104 07 06	2	2003	834,05	12,50	Geral	834,05	0,00	0,00	834,05	0	0,00
	2003	104 07 99	1	2003	3.125,00	12,50	Geral	3.125,00	0,00	0,00	3.125,00	0	0,00
	2003	104 09 01	1	2003	211,99	12,50	Geral	211,99	0,00	0,00	211,99	0	0,00
	2003	104 09 01	1	2003	98,65	100,00	Específica	98,65	0,00	0,00	98,65	0	0,00
	2003	105 06 01	1	2003	221,64	14,28	Geral	221,64	0,00	0,00	221,64	0	0,00
	2003	106 01 04	2	2003	4.705,92	16,67	Específica	4.705,92	0,00	0,00	4.705,92	0	0,00
	2003	106 01 06	16	2003	1.825,12	100,00	Específica	1.825,12	0,00	0,00	1.825,12	0	0,00
	2003	106 01 09	1	2003	3.543,82	20,00	Geral	3.543,82	0,00	0,00	3.543,82	1	0,00
	2003	106 01 99	3	2003	1.589,92	12,50	Geral	1.589,92	0,00	0,00	1.589,92	0	0,00
	2003	106 01 99	12	2003	434,91	100,00	Específica	434,91	0,00	0,00	434,91	0	0,00
	2003	106 02 99	2	2003	563,16	12,50	Geral	563,16	0,00	0,00	563,16	0	0,00
	2003	106 03 05	5	2003	493,08	100,00	Específica	493,08	0,00	0,00	493,08	0	0,00
	2003	106 03 05	2	2003	622,35	20,00	Geral	622,35	0,00	0,00	622,35	1	0,00
	2003	106 03 05	1	2003	0,00	20,00	Geral	0,00	0,00	0,00	0,00	5	0,00

Município de Cascais

Mapa síntese por conta

Ano: 2014

Classificação patrimonial	Ano início utilização	GH	Nº de bens	Ano económico	Valor bruto	Taxa	Tipo de Taxa	Amortizações de exercícios anteriores	Amortizações extraordinárias	Amortizações do exercício	Amortizações acumuladas	Anos de vida esperada	Valor patrimonial líquido
429													
	2003	106 03 10	1	2003	227,92	20,00	Geral	227,92	0,00	0,00	227,92	1	0,00
	2003	106 03 11	2	2003	199,20	100,00	Específica	199,20	0,00	0,00	199,20	0	0,00
	2003	106 03 11	1	2003	316,03	20,00	Geral	316,03	0,00	0,00	316,03	1	0,00
	2003	106 03 12	1	2003	1.953,00	33,33	Específica	1.953,00	0,00	0,00	1.953,00	1	0,00
	2003	106 03 15	1	2003	169,72	100,00	Específica	169,72	0,00	0,00	169,72	0	0,00
	2003	106 03 17	1	2003	287,51	14,28	Geral	287,51	0,00	0,00	287,51	0	0,00
	2003	106 03 18	3	2003	1.050,89	14,28	Geral	1.050,89	0,00	0,00	1.050,89	0	0,00
	2003	106 03 99	4	2003	4.868,31	14,28	Geral	4.868,31	0,00	0,00	4.868,31	0	0,00
	2003	106 03 99	25	2003	2.046,95	100,00	Específica	2.046,95	0,00	0,00	2.046,95	0	0,00
	2003	106 04 99	1	2003	16.514,59	12,50	Geral	16.514,59	0,00	0,00	16.514,59	0	0,00
	2003	106 06 09	1	2003	176.781,12	0,00	Geral	0,00	0,00	0,00	0,00	0	176.781,12
	2003	106 06 24	2	2003	2.887,38	0,00	Geral	0,00	0,00	0,00	0,00	0	2.887,38
	2003	107 01 02	2	2003	174,82	100,00	Específica	174,82	0,00	0,00	174,82	0	0,00
	2003	107 01 03	2	2012	4.932,97	12,50	Geral	4.932,97	0,00	0,00	4.932,97	0	0,00
	2003	107 01 03	9	2003	524,43	100,00	Específica	524,43	0,00	0,00	524,43	0	0,00
	2003	107 01 03	10	2012	1.695,56	100,00	Específica	1.695,56	0,00	0,00	1.695,56	0	0,00
	2003	107 01 06	1	2003	367,13	12,50	Geral	367,13	0,00	0,00	367,13	0	0,00
	2003	107 01 06	2	2003	0,00	12,50	Geral	0,00	0,00	0,00	0,00	8	0,00
	2003	107 01 08	6	2003	1.005,12	100,00	Específica	1.005,12	0,00	0,00	1.005,12	0	0,00
	2003	107 01 10	6	2003	0,00	14,28	Geral	0,00	0,00	0,00	0,00	7	0,00

Município de Cascais

Mapa síntese por conta

Ano: 2014

Classificação patrimonial	Ano início utilização	GH	Nº de bens	Ano económico	Valor bruto	Taxa	Tipo de Taxa	Amortizações de exercícios anteriores	Amortizações extraordinárias	Amortizações do exercício	Amortizações acumuladas	Anos de vida esperada	Valor patrimonial líquido
429													
	2003	107 01 13	1	2003	353,22	12,50	Geral	353,22	0,00	0,00	353,22	0	0,00
	2003	107 01 13	4	2003	250,41	100,00	Específica	250,41	0,00	0,00	250,41	0	0,00
	2003	107 01 13	4	2003	0,00	12,50	Geral	0,00	0,00	0,00	0,00	8	0,00
	2003	107 01 15	1	2003	250,78	12,50	Geral	250,78	0,00	0,00	250,78	0	0,00
	2003	107 01 15	1	2003	0,00	12,50	Geral	0,00	0,00	0,00	0,00	8	0,00
	2003	107 01 21	3	2012	5.949,60	12,50	Geral	5.949,60	0,00	0,00	5.949,60	0	0,00
	2003	107 01 21	1	2014	0,00	100,00	Específica	0,00	0,00	0,00	0,00	0	0,00
	2003	107 01 21	72	2003	0,00	12,50	Geral	0,00	0,00	0,00	0,00	8	0,00
	2003	107 01 22	2	2003	81,59	100,00	Específica	81,59	0,00	0,00	81,59	0	0,00
	2003	107 01 26	14	2003	19.694,95	12,50	Geral	19.694,95	0,00	0,00	19.694,95	0	0,00
	2003	107 01 26	1	2003	161,79	100,00	Específica	161,79	0,00	0,00	161,79	0	0,00
	2003	107 01 99	28	2003	9.722,15	12,50	Geral	9.722,15	0,00	0,00	9.722,15	0	0,00
	2003	107 01 99	44	2003	1.483,17	100,00	Específica	1.483,17	0,00	0,00	1.483,17	0	0,00
	2003	107 01 99	109	2003	0,00	12,50	Geral	0,00	0,00	0,00	0,00	8	0,00
	2003	107 02 04	5	2003	1.520,81	25,00	Geral	1.520,81	0,00	0,00	1.520,81	1	0,00
	2003	107 02 06	2	2003	544,14	12,50	Geral	544,14	0,00	0,00	544,14	0	0,00
	2003	107 02 06	1	2003	130,66	100,00	Específica	130,66	0,00	0,00	130,66	0	0,00
	2003	107 02 06	1	2003	0,00	12,50	Geral	0,00	0,00	0,00	0,00	8	0,00
	2003	107 02 15	1	2003	109,24	100,00	Específica	109,24	0,00	0,00	109,24	0	0,00
	2003	107 02 15	46	2003	0,00	12,50	Geral	0,00	0,00	0,00	0,00	8	0,00

Município de Cascais

Mapa síntese por conta

Ano: 2014

Classificação patrimonial	Ano início utilização	GH	Nº de bens	Ano económico	Valor bruto	Taxa	Tipo de Taxa	Amortizações de exercícios anteriores	Amortizações extraordinárias	Amortizações do exercício	Amortizações acumuladas	Anos de vida esperada	Valor patrimonial líquido
429													
	2003	107 02 16	2	2003	4.579,85	33,33	Geral	4.579,85	0,00	0,00	4.579,85	0	0,00
	2003	107 02 16	4	2003	204,61	100,00	Específica	204,61	0,00	0,00	204,61	0	0,00
	2003	107 02 16	11	2003	0,00	33,33	Geral	0,00	0,00	0,00	0,00	3	0,00
	2003	107 02 99	8	2003	590,50	100,00	Específica	590,50	0,00	0,00	590,50	0	0,00
	2003	107 03 03	1	2003	266,43	12,50	Geral	266,43	0,00	0,00	266,43	0	0,00
	2003	107 03 03	1	2003	20,40	100,00	Específica	20,40	0,00	0,00	20,40	0	0,00
	2003	107 03 03	4	2003	0,00	12,50	Geral	0,00	0,00	0,00	0,00	8	0,00
	2003	107 03 99	1	2003	2.713,73	12,50	Geral	2.713,73	0,00	0,00	2.713,73	0	0,00
	2003	107 03 99	3	2014	28.022,57	12,50	Geral	0,00	28.022,57	0,00	28.022,57	0	0,00
	2003	107 04 01	21	2003	47.866,69	12,50	Geral	47.866,69	0,00	0,00	47.866,69	0	0,00
	2003	107 04 01	3	2003	7.795,48	25,00	Específica	7.795,48	0,00	0,00	7.795,48	0	0,00
	2003	107 04 01	1	2003	1.764,97	33,33	Específica	1.764,97	0,00	0,00	1.764,97	0	0,00
	2003	107 04 01	3	2003	398,25	12,50	Geral	149,34	0,00	49,78	199,12	4	199,13
	2003	107 04 01	44	2003	0,00	12,50	Geral	0,00	0,00	0,00	0,00	8	0,00
	2003	107 04 04	9	2003	2.275,28	12,50	Geral	2.275,28	0,00	0,00	2.275,28	0	0,00
	2003	107 04 04	1	2003	173,72	100,00	Específica	173,72	0,00	0,00	173,72	0	0,00
	2003	107 04 04	3	2003	0,00	12,50	Geral	0,00	0,00	0,00	0,00	8	0,00
	2003	107 04 14	5	2003	708,76	100,00	Específica	708,76	0,00	0,00	708,76	0	0,00
	2003	107 04 15	5	2003	227,66	100,00	Específica	227,66	0,00	0,00	227,66	0	0,00
	2003	107 04 15	1	2003	0,00	12,50	Geral	0,00	0,00	0,00	0,00	8	0,00

Município de Cascais

Mapa síntese por conta

Ano: 2014

Classificação patrimonial	Ano início utilização	GH	Nº de bens	Ano económico	Valor bruto	Taxa	Tipo de Taxa	Amortizações de exercícios anteriores	Amortizações extraordinárias	Amortizações do exercício	Amortizações acumuladas	Anos de vida esperada	Valor patrimonial líquido
429													
	2003	107 05 02	19	2003	1.701,01	100,00	Específica	1.701,01	0,00	0,00	1.701,01	0	0,00
	2003	107 05 02	3	2003	0,00	12,50	Geral	0,00	0,00	0,00	0,00	8	0,00
	2003	107 05 07	6	2003	96,00	100,00	Específica	96,00	0,00	0,00	96,00	0	0,00
	2003	107 05 14	1	2003	0,00	12,50	Geral	0,00	0,00	0,00	0,00	8	0,00
	2003	107 06 02	4	2003	1.566,71	14,28	Geral	1.566,71	0,00	0,00	1.566,71	0	0,00
	2003	107 06 02	1	2003	189,70	100,00	Específica	189,70	0,00	0,00	189,70	0	0,00
	2003	107 06 04	2	2003	3.081,27	12,50	Geral	3.081,27	0,00	0,00	3.081,27	0	0,00
	2003	107 06 04	4	2003	349,07	100,00	Específica	349,07	0,00	0,00	349,07	0	0,00
	2003	107 06 99	1	2013	405,02	14,28	Geral	405,02	0,00	0,00	405,02	0	0,00
	2003	107 08 01	2	2003	1.140,58	20,00	Geral	1.140,58	0,00	0,00	1.140,58	1	0,00
	2003	108 01 99	2	2003	15.327,87	12,50	Geral	15.327,87	0,00	0,00	15.327,87	0	0,00
	2003	108 01 99	1	2003	309.893,03	50,00	Específica	309.893,03	0,00	0,00	309.893,03	0	0,00
	2003	108 02 01	1	2003	2.257,39	20,00	Geral	2.257,39	0,00	0,00	2.257,39	1	0,00
	2003	109 03 03	1	2003	368,82	20,00	Geral	368,82	0,00	0,00	368,82	1	0,00
	2003	109 03 04	2	2003	1.665,06	20,00	Geral	1.665,06	0,00	0,00	1.665,06	1	0,00
	2003	110 04 07	1	2003	5.386,06	14,28	Geral	5.386,06	0,00	0,00	5.386,06	0	0,00
	2003	110 08 03	1	2003	248,32	14,28	Geral	248,32	0,00	0,00	248,32	0	0,00
	2003	110 08 03	1	2003	179,94	100,00	Específica	179,94	0,00	0,00	179,94	0	0,00
	2003	110 20 03	3	2003	121,11	100,00	Específica	121,11	0,00	0,00	121,11	0	0,00
	2003	111 04 04	1	2003	4.491,54	50,00	Específica	4.491,54	0,00	0,00	4.491,54	0	0,00

Município de Cascais

Mapa síntese por conta

Ano: 2014

Classificação patrimonial	Ano início utilização	GH	Nº de bens	Ano económico	Valor bruto	Taxa	Tipo de Taxa	Amortizações de exercícios anteriores	Amortizações extraordinárias	Amortizações do exercício	Amortizações acumuladas	Anos de vida esperada	Valor patrimonial líquido
429													
	2003	112 03 01	6	2012	58.559,79	20,00	Geral	58.559,79	0,00	0,00	58.559,79	0	0,00
	2003	112 03 01	9	2014	177.460,99	20,00	Geral	0,00	177.460,99	0,00	177.460,99	0	0,00
	2003	112 03 03	3	2012	20.596,46	20,00	Geral	20.596,46	0,00	0,00	20.596,46	0	0,00
	2003	112 03 08	3	2014	8.288,85	20,00	Geral	0,00	8.288,85	0,00	8.288,85	0	0,00
	2003	112 03 99	1	2012	4.788,72	20,00	Geral	4.788,72	0,00	0,00	4.788,72	0	0,00
	2003	112 03 99	1	2003	1.099,19	50,00	Específica	1.099,19	0,00	0,00	1.099,19	0	0,00
	2003	112 03 99	10	2003	31.036,27	20,00	Geral	31.036,27	0,00	0,00	31.036,27	1	0,00
	2003	112 03 99	1	2003	3.734,89	33,33	Específica	3.734,89	0,00	0,00	3.734,89	1	0,00
	2003	113 02 99	3	2003	948,03	12,50	Geral	948,03	0,00	0,00	948,03	0	0,00
	2003	117 05 04	2	2012	16.382,15	25,00	Geral	16.382,15	0,00	0,00	16.382,15	0	0,00
	2003	118 02 99	1	2003	348,65	12,50	Geral	348,65	0,00	0,00	348,65	0	0,00
	2003	118 03 02	1	2003	7.004,10	100,00	Específica	7.004,10	0,00	0,00	7.004,10	0	0,00
	2003	118 04 02	1	2003	0,00	12,50	Geral	0,00	0,00	0,00	0,00	8	0,00
	2003	118 05 01	4	2003	981,27	12,50	Geral	981,27	0,00	0,00	981,27	0	0,00
	2003	118 05 04	6	2003	2.522,91	12,50	Geral	2.522,91	0,00	0,00	2.522,91	0	0,00
	2003	118 05 04	17	2012	14.990,07	12,50	Geral	14.990,07	0,00	0,00	14.990,07	0	0,00
	2003	118 05 04	1	2003	64,76	100,00	Específica	64,76	0,00	0,00	64,76	0	0,00
	2003	118 05 04	6	2012	881,47	100,00	Específica	881,47	0,00	0,00	881,47	0	0,00
	2003	118 05 99	1	2003	230,70	12,50	Geral	230,70	0,00	0,00	230,70	0	0,00
	2003	118 07 03	1	2003	52,37	100,00	Específica	52,37	0,00	0,00	52,37	0	0,00

Município de Cascais

Mapa síntese por conta

Ano: 2014

Classificação patrimonial	Ano início utilização	GH	Nº de bens	Ano económico	Valor bruto	Taxa	Tipo de Taxa	Amortizações de exercícios anteriores	Amortizações extraordinárias	Amortizações do exercício	Amortizações acumuladas	Anos de vida esperada	Valor patrimonial líquido
429													
	2003	118 07 99	2	2003	1.010,72	12,50	Geral	1.010,72	0,00	0,00	1.010,72	0	0,00
	2003	118 07 99	12	2003	1.069,09	100,00	Específica	1.069,09	0,00	0,00	1.069,09	0	0,00
	2003	105 01 02	2	2003	0,00	14,28	Geral	0,00	0,00	0,00	0,00	7	0,00
	2003	107 05 08	1	2003	580,99	12,50	Geral	580,99	0,00	0,00	580,99	0	0,00
	2003	110 24 99	1	2003	4.065,00	14,28	Geral	4.065,00	0,00	0,00	4.065,00	0	0,00
	2003	105 01 05	1	2003	6.786,43	14,28	Geral	6.786,43	0,00	0,00	6.786,43	0	0,00
	2004	101 01 01	1	2012	1.824,60	12,50	Geral	1.824,60	0,00	0,00	1.824,60	0	0,00
	2004	101 01 02	1	2004	1.090,63	25,00	Geral	1.090,63	0,00	0,00	1.090,63	1	0,00
	2004	101 01 15	3	2004	1.212,32	25,00	Geral	1.212,32	0,00	0,00	1.212,32	1	0,00
	2004	101 01 27	5	2004	423,11	100,00	Específica	423,11	0,00	0,00	423,11	0	0,00
	2004	102 01 01	1	2004	1.477,83	12,50	Geral	1.477,83	0,00	0,00	1.477,83	0	0,00
	2004	102 01 13	5	2004	2.631,09	12,50	Geral	2.631,09	0,00	0,00	2.631,09	0	0,00
	2004	102 01 13	23	2004	3.853,31	100,00	Específica	3.853,31	0,00	0,00	3.853,31	0	0,00
	2004	102 01 13	18	2012	937,59	100,00	Específica	937,59	0,00	0,00	937,59	0	0,00
	2004	102 01 13	2	2004	0,00	12,50	Geral	0,00	0,00	0,00	0,00	8	0,00
	2004	102 01 99	1	2012	165,39	100,00	Específica	165,39	0,00	0,00	165,39	0	0,00
	2004	103 01 01	11	2012	54.738,01	12,50	Geral	54.738,01	0,00	0,00	54.738,01	0	0,00
	2004	103 01 04	1	2004	0,00	12,50	Geral	0,00	0,00	0,00	0,00	8	0,00
	2004	103 01 05	1	2004	381,95	12,50	Geral	381,95	0,00	0,00	381,95	0	0,00
	2004	103 01 07	1	2004	1.857,45	12,50	Geral	1.857,45	0,00	0,00	1.857,45	0	0,00

Município de Cascais

Mapa síntese por conta

Ano: 2014

Classificação patrimonial	Ano início utilização	GH	Nº de bens	Ano económico	Valor bruto	Taxa	Tipo de Taxa	Amortizações de exercícios anteriores	Amortizações extraordinárias	Amortizações do exercício	Amortizações acumuladas	Anos de vida esperada	Valor patrimonial líquido
429													
	2004	103 01 10	4	2012	3.272,52	12,50	Geral	3.272,52	0,00	0,00	3.272,52	0	0,00
	2004	104 06 19	8	2004	4.418,87	20,00	Geral	4.418,87	0,00	0,00	4.418,87	0	0,00
	2004	104 06 19	1	2004	148,14	100,00	Específica	148,14	0,00	0,00	148,14	0	0,00
	2004	104 06 19	1	2004	0,00	20,00	Geral	0,00	0,00	0,00	0,00	5	0,00
	2004	104 06 27	1	2004	230,60	20,00	Geral	230,60	0,00	0,00	230,60	0	0,00
	2004	104 06 27	4	2004	0,00	20,00	Geral	0,00	0,00	0,00	0,00	5	0,00
	2004	104 07 23	1	2004	1.319,76	16,67	Específica	1.319,76	0,00	0,00	1.319,76	0	0,00
	2004	104 07 99	4	2004	0,00	12,50	Geral	0,00	0,00	0,00	0,00	8	0,00
	2004	104 09 01	1	2004	1.077,38	12,50	Geral	942,69	0,00	134,69	1.077,38	0	0,00
	2004	104 09 01	2	2004	0,00	12,50	Geral	0,00	0,00	0,00	0,00	8	0,00
	2004	104 09 03	7	2004	0,00	12,50	Geral	0,00	0,00	0,00	0,00	8	0,00
	2004	104 09 04	7	2004	0,00	12,50	Geral	0,00	0,00	0,00	0,00	8	0,00
	2004	105 06 01	1	2004	258,56	14,28	Geral	258,56	0,00	0,00	258,56	0	0,00
	2004	105 06 06	18	2012	7.755,14	12,50	Geral	7.755,14	0,00	0,00	7.755,14	0	0,00
	2004	105 06 06	5	2012	1.106,53	100,00	Específica	1.106,53	0,00	0,00	1.106,53	0	0,00
	2004	105 06 15	1	2012	1.471,45	12,50	Geral	1.471,45	0,00	0,00	1.471,45	0	0,00
	2004	106 02 99	11	2012	19.290,79	12,50	Geral	19.290,79	0,00	0,00	19.290,79	0	0,00
	2004	106 02 99	327	2004	3.383,49	100,00	Específica	3.383,49	0,00	0,00	3.383,49	0	0,00
	2004	106 03 05	2	2004	910,58	20,00	Geral	910,58	0,00	0,00	910,58	0	0,00
	2004	106 03 05	8	2004	1.229,99	100,00	Específica	1.229,99	0,00	0,00	1.229,99	0	0,00

Município de Cascais

Mapa síntese por conta

Ano: 2014

Classificação patrimonial	Ano início utilização	GH	Nº de bens	Ano económico	Valor bruto	Taxa	Tipo de Taxa	Amortizações de exercícios anteriores	Amortizações extraordinárias	Amortizações do exercício	Amortizações acumuladas	Anos de vida esperada	Valor patrimonial líquido
429													
	2004	106 03 10	2	2004	209,37	100,00	Específica	209,37	0,00	0,00	209,37	0	0,00
	2004	106 03 10	1	2004	0,00	20,00	Geral	0,00	0,00	0,00	0,00	5	0,00
	2004	106 03 15	2	2004	266,05	100,00	Específica	266,05	0,00	0,00	266,05	0	0,00
	2004	106 03 17	8	2004	1.808,35	14,28	Geral	1.808,35	0,00	0,00	1.808,35	0	0,00
	2004	106 03 17	1	2004	179,80	100,00	Específica	179,80	0,00	0,00	179,80	0	0,00
	2004	106 03 18	9	2004	3.518,02	14,28	Geral	3.518,02	0,00	0,00	3.518,02	0	0,00
	2004	106 03 99	2	2004	849,33	14,28	Geral	849,33	0,00	0,00	849,33	0	0,00
	2004	106 03 99	1	2004	177,77	100,00	Específica	177,77	0,00	0,00	177,77	0	0,00
	2004	107 01 03	10	2012	14.650,33	12,50	Geral	14.650,33	0,00	0,00	14.650,33	0	0,00
	2004	107 01 03	7	2014	5.758,76	12,50	Geral	0,00	5.758,76	0,00	5.758,76	0	0,00
	2004	107 01 06	6	2012	353,16	100,00	Específica	353,16	0,00	0,00	353,16	0	0,00
	2004	107 01 09	1	2004	71,10	100,00	Específica	71,10	0,00	0,00	71,10	0	0,00
	2004	107 01 15	1	2004	118,48	100,00	Específica	118,48	0,00	0,00	118,48	0	0,00
	2004	107 01 21	4	2012	1.883,48	12,50	Geral	1.883,48	0,00	0,00	1.883,48	0	0,00
	2004	107 01 21	5	2014	3.144,00	12,50	Geral	0,00	3.144,00	0,00	3.144,00	0	0,00
	2004	107 01 21	142	2004	0,00	12,50	Geral	0,00	0,00	0,00	0,00	8	0,00
	2004	107 01 22	16	2012	386,68	100,00	Específica	386,68	0,00	0,00	386,68	0	0,00
	2004	107 01 26	6	2004	26.423,18	12,50	Geral	26.423,18	0,00	0,00	26.423,18	0	0,00
	2004	107 01 99	43	2004	19.373,66	12,50	Geral	19.373,66	0,00	0,00	19.373,66	0	0,00
	2004	107 01 99	1	2012	353,15	12,50	Geral	353,15	0,00	0,00	353,15	0	0,00

Município de Cascais

Mapa síntese por conta

Ano: 2014

Classificação patrimonial	Ano início utilização	GH	Nº de bens	Ano económico	Valor bruto	Taxa	Tipo de Taxa	Amortizações de exercícios anteriores	Amortizações extraordinárias	Amortizações do exercício	Amortizações acumuladas	Anos de vida esperada	Valor patrimonial líquido
429													
	2004	107 01 99	79	2004	4.729,29	100,00	Específica	4.729,29	0,00	0,00	4.729,29	0	0,00
	2004	107 01 99	75	2004	0,00	12,50	Geral	0,00	0,00	0,00	0,00	8	0,00
	2004	107 02 04	1	2004	171,62	100,00	Específica	171,62	0,00	0,00	171,62	0	0,00
	2004	107 02 04	3	2004	709,81	25,00	Geral	709,81	0,00	0,00	709,81	1	0,00
	2004	107 02 16	49	2004	5.925,90	100,00	Específica	5.925,90	0,00	0,00	5.925,90	0	0,00
	2004	107 02 16	63	2004	14.433,70	33,33	Geral	14.433,70	0,00	0,00	14.433,70	1	0,00
	2004	107 02 16	33	2004	0,00	33,33	Geral	0,00	0,00	0,00	0,00	3	0,00
	2004	107 03 99	1	2014	13.635,45	12,50	Geral	0,00	13.635,45	0,00	13.635,45	0	0,00
	2004	107 04 01	24	2004	37.318,71	12,50	Geral	37.318,71	0,00	0,00	37.318,71	0	0,00
	2004	107 04 01	1	2004	1.311,96	20,00	Específica	1.311,96	0,00	0,00	1.311,96	0	0,00
	2004	107 04 01	4	2004	75.209,75	100,00	Específica	75.209,75	0,00	0,00	75.209,75	0	0,00
	2004	107 04 01	1	2004	164,98	12,50	Geral	123,72	0,00	20,62	144,34	1	20,64
	2004	107 04 01	1	2004	51,68	12,50	Geral	6,46	0,00	6,46	12,92	6	38,76
	2004	107 04 01	8	2004	0,00	12,50	Geral	0,00	0,00	0,00	0,00	8	0,00
	2004	107 04 04	4	2004	708,81	100,00	Específica	708,81	0,00	0,00	708,81	0	0,00
	2004	107 04 07	1	2012	1.177,16	12,50	Geral	1.177,16	0,00	0,00	1.177,16	0	0,00
	2004	107 04 15	9	2004	691,53	100,00	Específica	691,53	0,00	0,00	691,53	0	0,00
	2004	107 05 02	1	2004	213,33	12,50	Geral	213,33	0,00	0,00	213,33	0	0,00
	2004	107 05 02	35	2004	2.801,66	100,00	Específica	2.801,66	0,00	0,00	2.801,66	0	0,00
	2004	107 05 02	23	2012	5.294,07	100,00	Específica	5.294,07	0,00	0,00	5.294,07	0	0,00

Município de Cascais

Mapa síntese por conta

Ano: 2014

Classificação patrimonial	Ano início utilização	GH	Nº de bens	Ano económico	Valor bruto	Taxa	Tipo de Taxa	Amortizações de exercícios anteriores	Amortizações extraordinárias	Amortizações do exercício	Amortizações acumuladas	Anos de vida esperada	Valor patrimonial líquido
429													
	2004	107 05 02	6	2004	0,00	12,50	Geral	0,00	0,00	0,00	0,00	8	0,00
	2004	107 05 14	19	2012	3.253,59	100,00	Específica	3.253,59	0,00	0,00	3.253,59	0	0,00
	2004	107 05 99	1	2004	325,30	12,50	Geral	325,30	0,00	0,00	325,30	0	0,00
	2004	107 06 02	10	2004	3.327,74	14,28	Geral	3.327,74	0,00	0,00	3.327,74	0	0,00
	2004	107 06 02	3	2004	538,24	100,00	Específica	538,24	0,00	0,00	538,24	0	0,00
	2004	107 06 02	1	2004	0,00	14,28	Geral	0,00	0,00	0,00	0,00	7	0,00
	2004	107 06 04	2	2004	937,01	12,50	Geral	937,01	0,00	0,00	937,01	0	0,00
	2004	107 06 04	8	2004	518,39	100,00	Específica	518,39	0,00	0,00	518,39	0	0,00
	2004	107 08 01	8	2004	2.773,08	20,00	Geral	2.773,08	0,00	0,00	2.773,08	0	0,00
	2004	107 08 01	1	2004	43,45	100,00	Específica	43,45	0,00	0,00	43,45	0	0,00
	2004	107 08 03	1	2004	1.895,64	20,00	Geral	1.895,64	0,00	0,00	1.895,64	0	0,00
	2004	107 09 03	1	2014	1.266,79	12,50	Geral	0,00	1.266,79	0,00	1.266,79	0	0,00
	2004	108 01 03	1	2004	8.592,68	14,28	Geral	8.592,68	0,00	0,00	8.592,68	0	0,00
	2004	108 01 99	5	2004	2.634,27	12,50	Geral	2.634,27	0,00	0,00	2.634,27	0	0,00
	2004	108 01 99	2	2004	146,32	100,00	Específica	146,32	0,00	0,00	146,32	0	0,00
	2004	108 02 01	4	2004	22.635,16	20,00	Geral	22.635,16	0,00	0,00	22.635,16	0	0,00
	2004	110 15 06	3	2004	454,59	100,00	Específica	454,59	0,00	0,00	454,59	0	0,00
	2004	110 16 02	1	2004	23.446,07	20,00	Geral	23.446,07	0,00	0,00	23.446,07	0	0,00
	2004	111 01 01	1	2004	428,61	12,50	Geral	428,61	0,00	0,00	428,61	0	0,00
	2004	111 02 01	1	2004	551,19	25,00	Geral	551,19	0,00	0,00	551,19	1	0,00

Município de Cascais

Mapa síntese por conta

Ano: 2014

Classificação patrimonial	Ano início utilização	GH	Nº de bens	Ano económico	Valor bruto	Taxa	Tipo de Taxa	Amortizações de exercícios anteriores	Amortizações extraordinárias	Amortizações do exercício	Amortizações acumuladas	Anos de vida esperada	Valor patrimonial líquido
429													
	2004	111 02 02	1	2004	11.634,89	20,00	Geral	11.634,89	0,00	0,00	11.634,89	0	0,00
	2004	111 04 02	1	2004	40.067,11	100,00	Específica	40.067,11	0,00	0,00	40.067,11	0	0,00
	2004	112 01 03	1	2012	88,29	100,00	Específica	88,29	0,00	0,00	88,29	0	0,00
	2004	112 01 99	1	2012	5.946,71	25,00	Geral	5.946,71	0,00	0,00	5.946,71	0	0,00
	2004	112 03 01	5	2012	250.380,83	20,00	Geral	250.380,83	0,00	0,00	250.380,83	0	0,00
	2004	112 03 01	1	2012	39.707,33	100,00	Específica	40.922,37	-1.215,04	0,00	39.707,33	0	0,00
	2004	112 03 01	2	2012	38.134,96	20,00	Geral	39.688,88	-1.553,92	0,00	38.134,96	5	0,00
	2004	112 03 08	17	2012	67.899,91	20,00	Geral	67.899,91	0,00	0,00	67.899,91	0	0,00
	2004	112 03 08	1	2013	1.467,20	20,00	Geral	1.467,20	0,00	0,00	1.467,20	0	0,00
	2004	112 03 08	2	2014	888,97	20,00	Geral	0,00	888,97	0,00	888,97	0	0,00
	2004	112 03 08	1	2012	1.129,68	25,00	Específica	1.129,68	0,00	0,00	1.129,68	0	0,00
	2004	112 03 08	2	2012	279,76	100,00	Específica	279,76	0,00	0,00	279,76	0	0,00
	2004	112 03 08	1	2013	209,60	100,00	Específica	209,60	0,00	0,00	209,60	0	0,00
	2004	112 03 08	2	2012	4.733,15	20,00	Geral	1.893,26	0,00	946,63	2.839,89	2	1.893,26
	2004	112 03 99	13	2004	66.139,65	20,00	Geral	66.139,65	0,00	0,00	66.139,65	0	0,00
	2004	112 03 99	1	2012	5.609,94	20,00	Geral	5.609,94	0,00	0,00	5.609,94	0	0,00
	2004	112 03 99	1	2014	2.593,80	20,00	Geral	0,00	2.593,80	0,00	2.593,80	0	0,00
	2004	118 02 99	2	2004	890,24	12,50	Geral	890,24	0,00	0,00	890,24	0	0,00
	2004	118 02 99	1	2004	0,00	12,50	Geral	0,00	0,00	0,00	0,00	8	0,00
	2004	118 04 01	1	2012	470,87	10,00	Geral	470,87	0,00	0,00	470,87	0	0,00

Município de Cascais

Mapa síntese por conta

Ano: 2014

Classificação patrimonial	Ano início utilização	GH	Nº de bens	Ano económico	Valor bruto	Taxa	Tipo de Taxa	Amortizações de exercícios anteriores	Amortizações extraordinárias	Amortizações do exercício	Amortizações acumuladas	Anos de vida esperada	Valor patrimonial líquido
429													
	2004	118 04 02	3	2004	0,00	12,50	Geral	0,00	0,00	0,00	0,00	8	0,00
	2004	118 04 99	1	2004	0,00	10,00	Geral	0,00	0,00	0,00	0,00	10	0,00
	2004	118 05 04	18	2012	14.098,54	12,50	Geral	14.098,54	0,00	0,00	14.098,54	0	0,00
	2004	118 05 04	18	2012	2.634,72	100,00	Específica	2.634,72	0,00	0,00	2.634,72	0	0,00
	2004	118 05 99	2	2004	6.629,13	12,50	Geral	6.629,13	0,00	0,00	6.629,13	0	0,00
	2004	118 07 01	1	2004	0,00	20,00	Geral	0,00	0,00	0,00	0,00	5	0,00
	2004	118 07 03	2	2004	0,00	25,00	Geral	0,00	0,00	0,00	0,00	4	0,00
	2004	118 07 99	6	2004	1.931,30	12,50	Geral	1.931,30	0,00	0,00	1.931,30	0	0,00
	2004	118 07 99	9	2004	1.073,88	100,00	Específica	1.073,88	0,00	0,00	1.073,88	0	0,00
	2004	118 07 99	412	2004	0,00	12,50	Geral	0,00	0,00	0,00	0,00	8	0,00
	2004	118 08 06	1	2004	0,00	33,33	Geral	0,00	0,00	0,00	0,00	3	0,00
	2004	107 05 08	2	2004	894,77	12,50	Geral	894,77	0,00	0,00	894,77	0	0,00
	2004	110 21 04	1	2012	1.002,35	12,50	Geral	1.002,35	0,00	0,00	1.002,35	0	0,00
	2004	110 23 05	1	2004	14.384,32	20,00	Específica	14.384,32	0,00	0,00	14.384,32	0	0,00
	2004	110 02 99	1	2004	36.863,34	14,29	Específica	36.863,34	0,00	0,00	36.863,34	0	0,00
	2004	113 01 99	6	2004	2.438,65	25,00	Geral	2.438,65	0,00	0,00	2.438,65	1	0,00
	2004	113 02 02	1	2012	934,37	20,00	Geral	934,37	0,00	0,00	934,37	0	0,00
	2005	101 01 01	1	2005	548,33	12,50	Geral	548,33	0,00	0,00	548,33	0	0,00
	2005	101 01 07	1	2005	0,00	100,00	Específica	0,00	0,00	0,00	0,00	0	0,00
	2005	101 01 13	1	2005	525,22	25,00	Geral	525,22	0,00	0,00	525,22	0	0,00

Município de Cascais

Mapa síntese por conta

Ano: 2014

Classificação patrimonial	Ano início utilização	GH	Nº de bens	Ano económico	Valor bruto	Taxa	Tipo de Taxa	Amortizações de exercícios anteriores	Amortizações extraordinárias	Amortizações do exercício	Amortizações acumuladas	Anos de vida esperada	Valor patrimonial líquido
429													
	2005	101 01 27	2	2005	123,37	100,00	Específica	123,37	0,00	0,00	123,37	0	0,00
	2005	101 01 99	2	2005	14.572,43	25,00	Geral	14.572,43	0,00	0,00	14.572,43	0	0,00
	2005	101 01 99	1	2014	654,34	25,00	Geral	0,00	654,34	0,00	654,34	0	0,00
	2005	102 01 13	166	2005	55.461,87	12,50	Geral	55.461,87	0,00	0,00	55.461,87	0	0,00
	2005	103 01 08	1	2005	0,00	12,50	Geral	0,00	0,00	0,00	0,00	8	0,00
	2005	103 02 11	1	2005	78,30	100,00	Específica	78,30	0,00	0,00	78,30	0	0,00
	2005	104 06 19	1	2005	395,19	20,00	Geral	395,19	0,00	0,00	395,19	0	0,00
	2005	104 06 19	2	2005	434,26	100,00	Específica	434,26	0,00	0,00	434,26	0	0,00
	2005	104 06 99	1	2005	23,10	100,00	Específica	23,10	0,00	0,00	23,10	0	0,00
	2005	104 09 01	1	2005	59,76	100,00	Específica	59,76	0,00	0,00	59,76	0	0,00
	2005	105 06 01	1	2012	1.850,31	14,28	Geral	1.850,31	0,00	0,00	1.850,31	0	0,00
	2005	105 06 01	1	2005	59,80	100,00	Específica	59,80	0,00	0,00	59,80	0	0,00
	2005	105 06 03	1	2005	346,78	20,00	Geral	346,78	0,00	0,00	346,78	0	0,00
	2005	105 06 06	9	2012	6.602,35	12,50	Geral	6.602,35	0,00	0,00	6.602,35	0	0,00
	2005	105 06 08	1	2005	83,70	100,00	Específica	83,70	0,00	0,00	83,70	0	0,00
	2005	105 06 99	2	2012	4.022,01	25,00	Geral	4.022,01	0,00	0,00	4.022,01	0	0,00
	2005	106 01 03	5	2012	38.767,76	12,50	Geral	38.767,76	0,00	0,00	38.767,76	0	0,00
	2005	106 01 04	2	2012	1.155,00	12,50	Geral	1.010,66	0,00	144,34	1.155,00	0	0,00
	2005	106 02 15	3	2012	7.546,43	12,50	Geral	7.546,43	0,00	0,00	7.546,43	0	0,00
	2005	106 02 99	4	2005	1.509,71	12,50	Geral	1.509,71	0,00	0,00	1.509,71	0	0,00

Município de Cascais

Mapa síntese por conta

Ano: 2014

Classificação patrimonial	Ano início utilização	GH	Nº de bens	Ano económico	Valor bruto	Taxa	Tipo de Taxa	Amortizações de exercícios anteriores	Amortizações extraordinárias	Amortizações do exercício	Amortizações acumuladas	Anos de vida esperada	Valor patrimonial líquido
429													
	2005	106 02 99	9	2012	5.727,72	12,50	Geral	5.727,72	0,00	0,00	5.727,72	0	0,00
	2005	106 02 99	18	2005	3.207,96	100,00	Específica	3.207,96	0,00	0,00	3.207,96	0	0,00
	2005	106 02 99	1	2012	172,17	100,00	Específica	172,17	0,00	0,00	172,17	0	0,00
	2005	106 03 05	3	2005	939,04	20,00	Geral	939,04	0,00	0,00	939,04	0	0,00
	2005	106 03 05	27	2005	2.204,34	100,00	Específica	2.204,34	0,00	0,00	2.204,34	0	0,00
	2005	106 03 07	1	2005	258,68	12,50	Geral	258,68	0,00	0,00	258,68	0	0,00
	2005	106 03 10	1	2005	479,29	20,00	Geral	479,29	0,00	0,00	479,29	0	0,00
	2005	106 03 14	3	2005	3.079,62	14,28	Geral	3.079,62	0,00	0,00	3.079,62	0	0,00
	2005	106 03 15	1	2005	136,30	100,00	Específica	136,30	0,00	0,00	136,30	0	0,00
	2005	106 03 16	1	2005	221,33	100,00	Específica	221,33	0,00	0,00	221,33	0	0,00
	2005	106 03 18	2	2005	656,10	14,28	Geral	656,10	0,00	0,00	656,10	0	0,00
	2005	106 03 18	1	2005	191,32	100,00	Específica	191,32	0,00	0,00	191,32	0	0,00
	2005	106 03 99	12	2005	6.983,23	14,28	Geral	6.983,23	0,00	0,00	6.983,23	0	0,00
	2005	106 03 99	24	2005	1.620,20	100,00	Específica	1.620,20	0,00	0,00	1.620,20	0	0,00
	2005	107 01 02	2	2005	661,64	12,50	Geral	661,64	0,00	0,00	661,64	0	0,00
	2005	107 01 03	1	2012	2.330,84	12,50	Geral	2.330,84	0,00	0,00	2.330,84	0	0,00
	2005	107 01 03	2	2014	0,00	12,50	Geral	0,00	0,00	0,00	0,00	0	0,00
	2005	107 01 09	4	2005	85,49	100,00	Específica	85,49	0,00	0,00	85,49	0	0,00
	2005	107 01 09	1	2005	0,00	12,50	Geral	0,00	0,00	0,00	0,00	8	0,00
	2005	107 01 13	7	2005	330,41	100,00	Específica	330,41	0,00	0,00	330,41	0	0,00

Município de Cascais

Mapa síntese por conta

Ano: 2014

Classificação patrimonial	Ano início utilização	GH	Nº de bens	Ano económico	Valor bruto	Taxa	Tipo de Taxa	Amortizações de exercícios anteriores	Amortizações extraordinárias	Amortizações do exercício	Amortizações acumuladas	Anos de vida esperada	Valor patrimonial líquido
429													
	2005	107 01 21	2	2012	5.650,00	12,50	Geral	5.019,95	0,00	630,05	5.650,00	0	0,00
	2005	107 01 22	6	2005	160,84	100,00	Específica	160,84	0,00	0,00	160,84	0	0,00
	2005	107 01 99	7	2005	6.190,24	12,50	Geral	6.190,24	0,00	0,00	6.190,24	0	0,00
	2005	107 01 99	7	2005	549,98	100,00	Específica	549,98	0,00	0,00	549,98	0	0,00
	2005	107 01 99	2	2005	0,00	12,50	Geral	0,00	0,00	0,00	0,00	8	0,00
	2005	107 02 15	1	2005	117,14	100,00	Específica	117,14	0,00	0,00	117,14	0	0,00
	2005	107 02 15	1	2005	0,00	12,50	Geral	0,00	0,00	0,00	0,00	8	0,00
	2005	107 02 16	209	2005	39.455,07	100,00	Específica	39.455,07	0,00	0,00	39.455,07	0	0,00
	2005	107 02 16	24	2005	8.434,79	33,33	Geral	8.434,79	0,00	0,00	8.434,79	1	0,00
	2005	107 02 16	1	2005	0,00	33,33	Geral	0,00	0,00	0,00	0,00	3	0,00
	2005	107 02 16	7	2006	1.218,07	33,33	Geral	1.218,07	0,00	0,00	1.218,07	3	0,00
	2005	107 03 03	2	2005	49,44	100,00	Específica	49,44	0,00	0,00	49,44	0	0,00
	2005	107 03 99	2	2014	2.544,72	12,50	Geral	0,00	2.544,72	0,00	2.544,72	0	0,00
	2005	107 04 01	3	2005	3.595,91	12,50	Geral	3.595,91	0,00	0,00	3.595,91	0	0,00
	2005	107 04 01	1	2005	4.394,10	14,29	Específica	4.394,10	0,00	0,00	4.394,10	0	0,00
	2005	107 04 01	1	2005	4.774,95	25,00	Específica	4.774,95	0,00	0,00	4.774,95	0	0,00
	2005	107 04 01	1	2005	39.969,63	33,33	Específica	39.969,63	0,00	0,00	39.969,63	0	0,00
	2005	107 04 01	1	2005	0,00	12,50	Geral	0,00	0,00	0,00	0,00	8	0,00
	2005	107 04 04	1	2005	304,92	12,50	Geral	304,92	0,00	0,00	304,92	0	0,00
	2005	107 04 15	2	2005	45,18	100,00	Específica	45,18	0,00	0,00	45,18	0	0,00

Município de Cascais

Mapa síntese por conta

Ano: 2014

Classificação patrimonial	Ano início utilização	GH	Nº de bens	Ano económico	Valor bruto	Taxa	Tipo de Taxa	Amortizações de exercícios anteriores	Amortizações extraordinárias	Amortizações do exercício	Amortizações acumuladas	Anos de vida esperada	Valor patrimonial líquido
429													
	2005	107 04 15	1	2005	0,00	12,50	Geral	0,00	0,00	0,00	0,00	8	0,00
	2005	107 04 99	1	2005	1.362,22	12,50	Geral	1.362,22	0,00	0,00	1.362,22	0	0,00
	2005	107 05 02	22	2005	2.038,79	100,00	Específica	2.038,79	0,00	0,00	2.038,79	0	0,00
	2005	107 05 02	2	2005	0,00	12,50	Geral	0,00	0,00	0,00	0,00	8	0,00
	2005	107 05 03	1	2012	1.291,31	12,50	Geral	1.291,31	0,00	0,00	1.291,31	0	0,00
	2005	107 05 07	1	2005	20,95	100,00	Específica	20,95	0,00	0,00	20,95	0	0,00
	2005	107 05 14	36	2012	3.824,58	100,00	Específica	3.824,58	0,00	0,00	3.824,58	0	0,00
	2005	107 05 99	1	2005	932,42	12,50	Geral	932,42	0,00	0,00	932,42	0	0,00
	2005	107 06 02	20	2005	23.189,08	14,28	Geral	23.189,08	0,00	0,00	23.189,08	0	0,00
	2005	107 06 02	1	2012	893,59	14,28	Geral	893,59	0,00	0,00	893,59	0	0,00
	2005	107 06 02	4	2005	836,27	100,00	Específica	836,27	0,00	0,00	836,27	0	0,00
	2005	107 06 04	4	2005	3.877,11	12,50	Geral	3.877,11	0,00	0,00	3.877,11	0	0,00
	2005	107 06 04	1	2014	574,45	12,50	Geral	0,00	574,45	0,00	574,45	0	0,00
	2005	107 06 04	6	2005	339,35	100,00	Específica	339,35	0,00	0,00	339,35	0	0,00
	2005	107 06 05	1	2014	102,70	12,50	Geral	0,00	102,70	0,00	102,70	0	0,00
	2005	107 06 99	2	2014	315,24	14,28	Geral	0,00	315,24	0,00	315,24	0	0,00
	2005	107 08 01	1	2005	391,30	20,00	Geral	391,30	0,00	0,00	391,30	0	0,00
	2005	107 08 01	1	2005	2.374,97	100,00	Específica	2.374,97	0,00	0,00	2.374,97	0	0,00
	2005	107 09 03	1	2014	0,00	12,50	Geral	0,00	0,00	0,00	0,00	0	0,00
	2005	108 01 99	3	2005	4.027,99	12,50	Geral	4.027,99	0,00	0,00	4.027,99	0	0,00

Município de Cascais

Mapa síntese por conta

Ano: 2014

Classificação patrimonial	Ano início utilização	GH	Nº de bens	Ano económico	Valor bruto	Taxa	Tipo de Taxa	Amortizações de exercícios anteriores	Amortizações extraordinárias	Amortizações do exercício	Amortizações acumuladas	Anos de vida esperada	Valor patrimonial líquido
429													
	2005	108 01 99	1	2005	143,97	100,00	Específica	143,97	0,00	0,00	143,97	0	0,00
	2005	108 01 99	1	2013	0,00	12,50	Geral	0,00	0,00	0,00	0,00	8	0,00
	2005	108 02 99	1	2005	2.426,16	14,28	Geral	2.426,16	0,00	0,00	2.426,16	0	0,00
	2005	109 02 04	1	2005	237,82	100,00	Específica	237,82	0,00	0,00	237,82	0	0,00
	2005	110 15 99	1	2005	5.930,88	14,28	Geral	5.930,88	0,00	0,00	5.930,88	0	0,00
	2005	111 02 01	1	2005	1.938,72	25,00	Geral	1.938,72	0,00	0,00	1.938,72	0	0,00
	2005	111 02 02	1	2005	504,43	20,00	Específica	504,43	0,00	0,00	504,43	0	0,00
	2005	112 01 03	1	2013	115,16	25,00	Geral	0,00	115,16	0,00	115,16	0	0,00
	2005	112 01 03	1	2012	45,91	100,00	Específica	45,91	0,00	0,00	45,91	0	0,00
	2005	112 03 01	4	2012	174.072,03	20,00	Geral	188.565,42	-14.493,39	0,00	174.072,03	0	0,00
	2005	112 03 08	5	2012	10.336,93	20,00	Geral	10.336,93	0,00	0,00	10.336,93	0	0,00
	2005	112 03 08	1	2014	1.338,77	20,00	Geral	0,00	1.338,77	0,00	1.338,77	0	0,00
	2005	112 03 08	1	2012	81.924,54	25,00	Específica	81.924,54	0,00	0,00	81.924,54	0	0,00
	2005	112 03 08	3	2012	741,85	100,00	Específica	741,85	0,00	0,00	741,85	0	0,00
	2005	112 03 08	1	2014	199,99	100,00	Específica	0,00	199,99	0,00	199,99	0	0,00
	2005	112 03 99	9	2005	16.297,25	20,00	Geral	16.297,25	0,00	0,00	16.297,25	0	0,00
	2005	112 03 99	1	2014	0,00	20,00	Geral	0,00	0,00	0,00	0,00	0	0,00
	2005	118 02 02	1	2012	9.000,00	12,50	Geral	9.000,00	0,00	0,00	9.000,00	0	0,00
	2005	118 04 01	1	2012	200,87	100,00	Específica	200,87	0,00	0,00	200,87	0	0,00
	2005	118 05 04	13	2012	12.273,59	12,50	Geral	11.954,63	0,00	318,96	12.273,59	0	0,00

Município de Cascais

Mapa síntese por conta

Ano: 2014

Classificação patrimonial	Ano início utilização	GH	Nº de bens	Ano económico	Valor bruto	Taxa	Tipo de Taxa	Amortizações de exercícios anteriores	Amortizações extraordinárias	Amortizações do exercício	Amortizações acumuladas	Anos de vida esperada	Valor patrimonial líquido
429													
	2005	118 05 04	11	2012	1.234,99	100,00	Específica	1.234,99	0,00	0,00	1.234,99	0	0,00
	2005	118 07 01	1	2005	37,45	100,00	Específica	37,45	0,00	0,00	37,45	0	0,00
	2005	110 23 07	1	2013	240,84	12,50	Geral	0,00	240,84	0,00	240,84	0	0,00
	2005	110 25 04	1	2005	5.936,86	25,00	Geral	5.936,86	0,00	0,00	5.936,86	0	0,00
	2005	110 25 04	1	2006	140,98	100,00	Específica	140,98	0,00	0,00	140,98	1	0,00
	2005	104 03 99	1	2005	684,81	25,00	Específica	684,81	0,00	0,00	684,81	0	0,00
	2005	104 03 99	1	2005	468,49	100,00	Específica	468,49	0,00	0,00	468,49	0	0,00
	2005	104 05 22	1	2005	257,83	20,00	Geral	257,83	0,00	0,00	257,83	0	0,00
	2005	104 05 24	1	2005	236,85	100,00	Específica	236,85	0,00	0,00	236,85	0	0,00
	2005	104 05 99	1	2005	257,83	14,28	Geral	257,83	0,00	0,00	257,83	0	0,00
	2005	105 02 03	1	2005	1.601,84	14,28	Geral	1.601,84	0,00	0,00	1.601,84	0	0,00
	2005	105 02 03	1	2006	845,85	14,28	Geral	845,85	0,00	0,00	845,85	0	0,00
	2006	102 01 01	2	2006	7.300,65	12,50	Geral	7.300,65	0,00	0,00	7.300,65	0	0,00
	2006	102 01 05	1	2006	826,39	20,00	Geral	826,39	0,00	0,00	826,39	0	0,00
	2006	102 01 13	12	2006	0,00	100,00	Específica	0,00	0,00	0,00	0,00	1	0,00
	2006	102 01 13	170	2006	0,00	12,50	Geral	0,00	0,00	0,00	0,00	8	0,00
	2006	103 01 01	1	2006	250,09	12,50	Geral	250,09	0,00	0,00	250,09	8	0,00
	2006	104 06 18	1	2006	323,19	20,00	Geral	323,19	0,00	0,00	323,19	0	0,00
	2006	104 06 19	2	2006	576,13	20,00	Geral	576,13	0,00	0,00	576,13	0	0,00
	2006	104 06 27	1	2006	584,97	20,00	Geral	584,97	0,00	0,00	584,97	0	0,00

Município de Cascais

Mapa síntese por conta

Ano: 2014

Classificação patrimonial	Ano início utilização	GH	Nº de bens	Ano económico	Valor bruto	Taxa	Tipo de Taxa	Amortizações de exercícios anteriores	Amortizações extraordinárias	Amortizações do exercício	Amortizações acumuladas	Anos de vida esperada	Valor patrimonial líquido
429													
	2006	106 01 99	4	2006	7.266,22	12,50	Geral	7.266,22	0,00	0,00	7.266,22	0	0,00
	2006	106 01 99	2	2012	5.483,86	12,50	Geral	5.483,86	0,00	0,00	5.483,86	0	0,00
	2006	106 03 03	1	2006	584,97	14,28	Geral	584,97	0,00	0,00	584,97	0	0,00
	2006	106 03 10	1	2006	151,80	100,00	Específica	151,80	0,00	0,00	151,80	1	0,00
	2006	106 03 12	1	2006	584,97	20,00	Geral	584,97	0,00	0,00	584,97	0	0,00
	2006	106 03 18	1	2006	167,22	100,00	Específica	167,22	0,00	0,00	167,22	1	0,00
	2006	106 03 99	7	2006	3.522,53	14,28	Geral	3.522,53	0,00	0,00	3.522,53	0	0,00
	2006	106 03 99	6	2006	597,40	100,00	Específica	597,40	0,00	0,00	597,40	1	0,00
	2006	107 01 03	1	2012	4.183,55	12,50	Geral	4.183,55	0,00	0,00	4.183,55	0	0,00
	2006	107 01 06	1	2006	50,99	100,00	Específica	50,99	0,00	0,00	50,99	1	0,00
	2006	107 01 07	2	2006	192,43	100,00	Específica	192,43	0,00	0,00	192,43	1	0,00
	2006	107 01 07	2	2006	127,35	12,50	Geral	127,35	0,00	0,00	127,35	8	0,00
	2006	107 01 09	1	2006	0,00	12,50	Geral	0,00	0,00	0,00	0,00	0	0,00
	2006	107 01 13	1	2006	54,98	100,00	Específica	54,98	0,00	0,00	54,98	1	0,00
	2006	107 01 13	1	2006	39,49	12,50	Geral	39,49	0,00	0,00	39,49	8	0,00
	2006	107 01 15	2	2006	0,00	12,50	Geral	0,00	0,00	0,00	0,00	8	0,00
	2006	107 01 21	4	2006	0,00	12,50	Geral	0,00	0,00	0,00	0,00	8	0,00
	2006	107 01 26	1	2006	578,70	12,50	Geral	578,70	0,00	0,00	578,70	0	0,00
	2006	107 01 99	3	2006	2.645,45	12,50	Geral	2.645,45	0,00	0,00	2.645,45	0	0,00
	2006	107 01 99	1	2006	0,00	100,00	Específica	0,00	0,00	0,00	0,00	1	0,00

Município de Cascais

Mapa síntese por conta

Ano: 2014

Classificação patrimonial	Ano início utilização	GH	Nº de bens	Ano económico	Valor bruto	Taxa	Tipo de Taxa	Amortizações de exercícios anteriores	Amortizações extraordinárias	Amortizações do exercício	Amortizações acumuladas	Anos de vida esperada	Valor patrimonial líquido
429													
	2006	107 01 99	11	2006	389,59	12,50	Geral	389,59	0,00	0,00	389,59	8	0,00
	2006	107 02 06	1	2006	128,41	100,00	Específica	128,41	0,00	0,00	128,41	1	0,00
	2006	107 02 16	22	2006	6.817,02	33,33	Geral	6.817,02	0,00	0,00	6.817,02	0	0,00
	2006	107 02 16	166	2006	28.722,71	100,00	Específica	28.722,71	0,00	0,00	28.722,71	1	0,00
	2006	107 02 16	5	2006	870,03	33,33	Geral	870,03	0,00	0,00	870,03	3	0,00
	2006	107 02 99	1	2006	335,87	12,50	Geral	335,87	0,00	0,00	335,87	0	0,00
	2006	107 03 01	2	2006	102,85	10,00	Geral	102,85	0,00	0,00	102,85	10	0,00
	2006	107 04 01	13	2006	27.967,73	12,50	Geral	27.967,73	0,00	0,00	27.967,73	0	0,00
	2006	107 04 01	1	2006	3.425,88	25,00	Específica	3.425,88	0,00	0,00	3.425,88	0	0,00
	2006	107 04 04	8	2006	2.706,16	12,50	Geral	2.706,16	0,00	0,00	2.706,16	0	0,00
	2006	107 04 04	3	2006	753,04	100,00	Específica	753,04	0,00	0,00	753,04	1	0,00
	2006	107 04 07	1	2006	240,08	100,00	Específica	240,08	0,00	0,00	240,08	1	0,00
	2006	107 04 08	2	2006	2.133,61	12,50	Geral	2.133,61	0,00	0,00	2.133,61	0	0,00
	2006	107 04 14	2	2006	96,31	100,00	Específica	96,31	0,00	0,00	96,31	1	0,00
	2006	107 04 15	1	2006	0,00	12,50	Geral	0,00	0,00	0,00	0,00	0	0,00
	2006	107 04 15	1	2006	49,38	100,00	Específica	49,38	0,00	0,00	49,38	1	0,00
	2006	107 04 15	1	2006	37,03	12,50	Geral	37,03	0,00	0,00	37,03	8	0,00
	2006	107 05 02	3	2006	99,78	100,00	Específica	99,78	0,00	0,00	99,78	1	0,00
	2006	107 05 99	4	2006	1.810,70	12,50	Geral	1.810,70	0,00	0,00	1.810,70	0	0,00
	2006	107 06 02	2	2006	466,17	100,00	Específica	466,17	0,00	0,00	466,17	1	0,00

Município de Cascais

Mapa síntese por conta

Ano: 2014

Classificação patrimonial	Ano início utilização	GH	Nº de bens	Ano económico	Valor bruto	Taxa	Tipo de Taxa	Amortizações de exercícios anteriores	Amortizações extraordinárias	Amortizações do exercício	Amortizações acumuladas	Anos de vida esperada	Valor patrimonial líquido
429													
	2006	107 06 04	4	2006	4.529,47	12,50	Geral	4.529,47	0,00	0,00	4.529,47	0	0,00
	2006	107 06 04	2	2006	101,75	100,00	Específica	101,75	0,00	0,00	101,75	1	0,00
	2006	107 08 01	1	2006	1.120,46	20,00	Geral	1.120,46	0,00	0,00	1.120,46	0	0,00
	2006	107 08 01	6	2006	1.083,77	100,00	Específica	1.083,77	0,00	0,00	1.083,77	1	0,00
	2006	108 01 01	1	2006	34.724,81	100,00	Específica	32.485,17	0,00	2.239,64	34.724,81	0	0,00
	2006	112 03 01	6	2012	258.270,63	20,00	Geral	260.779,54	-2.508,91	0,00	258.270,63	0	0,00
	2006	112 03 01	3	2014	157.965,27	20,00	Geral	0,00	157.965,27	0,00	157.965,27	0	0,00
	2006	112 03 01	1	2012	0,00	20,00	Geral	0,00	0,00	0,00	0,00	5	0,00
	2006	112 03 03	1	2013	1.713,64	20,00	Geral	1.713,64	0,00	0,00	1.713,64	0	0,00
	2006	112 03 08	11	2012	23.347,38	20,00	Geral	23.347,38	0,00	0,00	23.347,38	0	0,00
	2006	112 03 08	1	2014	627,90	20,00	Geral	0,00	627,90	0,00	627,90	0	0,00
	2006	112 03 99	1	2006	1.421,77	20,00	Geral	1.421,77	0,00	0,00	1.421,77	0	0,00
	2006	112 03 99	1	2012	353,26	20,00	Geral	353,26	0,00	0,00	353,26	0	0,00
	2006	112 03 99	1	2012	218,74	100,00	Específica	218,74	0,00	0,00	218,74	0	0,00
	2006	112 03 99	3	2006	4.315,03	20,00	Geral	4.315,03	0,00	0,00	4.315,03	1	0,00
	2006	112 03 99	1	2006	11,95	20,00	Geral	11,95	0,00	0,00	11,95	5	0,00
	2006	118 05 04	9	2012	6.379,48	12,50	Geral	6.379,48	0,00	0,00	6.379,48	0	0,00
	2006	118 05 04	9	2012	1.233,18	100,00	Específica	1.233,18	0,00	0,00	1.233,18	0	0,00
	2006	110 25 01	1	2006	3.126,72	16,67	Específica	3.126,72	0,00	0,00	3.126,72	0	0,00
	2006	110 25 06	1	2006	536,69	14,28	Geral	536,69	0,00	0,00	536,69	0	0,00

Município de Cascais

Mapa síntese por conta

Ano: 2014

Classificação patrimonial	Ano início utilização	GH	Nº de bens	Ano económico	Valor bruto	Taxa	Tipo de Taxa	Amortizações de exercícios anteriores	Amortizações extraordinárias	Amortizações do exercício	Amortizações acumuladas	Anos de vida esperada	Valor patrimonial líquido
429													
	2006	113 02 06	28	2006	744,26	12,50	Geral	744,26	0,00	0,00	744,26	8	0,00
	2007	101 01 15	1	2007	1.811,89	25,00	Geral	1.811,89	0,00	0,00	1.811,89	0	0,00
	2007	101 01 27	1	2007	13,97	100,00	Específica	13,97	0,00	0,00	13,97	1	0,00
	2007	102 01 13	16	2007	5.407,65	12,50	Geral	4.731,58	0,00	676,07	5.407,65	0	0,00
	2007	102 01 17	11	2007	913,00	100,00	Específica	913,00	0,00	0,00	913,00	1	0,00
	2007	102 01 99	1	2007	1.811,89	14,28	Geral	1.811,89	0,00	0,00	1.811,89	0	0,00
	2007	102 01 99	1	2007	0,00	14,28	Geral	0,00	0,00	0,00	0,00	7	0,00
	2007	103 01 04	3	2007	0,00	12,50	Geral	0,00	0,00	0,00	0,00	8	0,00
	2007	103 01 05	1	2007	0,00	12,50	Geral	0,00	0,00	0,00	0,00	8	0,00
	2007	103 01 12	2	2007	0,00	12,50	Geral	0,00	0,00	0,00	0,00	8	0,00
	2007	103 01 99	1	2007	0,00	100,00	Específica	0,00	0,00	0,00	0,00	1	0,00
	2007	103 02 09	6	2007	5.316,88	20,00	Geral	5.316,88	0,00	0,00	5.316,88	0	0,00
	2007	103 02 99	11	2007	0,00	100,00	Específica	0,00	0,00	0,00	0,00	1	0,00
	2007	103 02 99	29	2007	0,00	12,50	Geral	0,00	0,00	0,00	0,00	8	0,00
	2007	104 06 19	1	2007	270,14	20,00	Geral	270,14	0,00	0,00	270,14	0	0,00
	2007	104 06 19	2	2007	358,23	100,00	Específica	358,23	0,00	0,00	358,23	1	0,00
	2007	104 06 27	1	2007	0,00	100,00	Específica	0,00	0,00	0,00	0,00	1	0,00
	2007	104 06 99	1	2007	612,31	20,00	Geral	612,31	0,00	0,00	612,31	0	0,00
	2007	104 06 99	1	2007	16,96	100,00	Específica	16,96	0,00	0,00	16,96	1	0,00
	2007	104 07 99	3	2007	0,00	12,50	Geral	0,00	0,00	0,00	0,00	8	0,00

Município de Cascais

Mapa síntese por conta

Ano: 2014

Classificação patrimonial	Ano início utilização	GH	Nº de bens	Ano económico	Valor bruto	Taxa	Tipo de Taxa	Amortizações de exercícios anteriores	Amortizações extraordinárias	Amortizações do exercício	Amortizações acumuladas	Anos de vida esperada	Valor patrimonial líquido
429													
	2007	104 09 01	3	2007	3.099,57	12,50	Geral	2.712,15	0,00	387,42	3.099,57	0	0,00
	2007	106 01 99	6	2007	592,71	100,00	Específica	592,71	0,00	0,00	592,71	1	0,00
	2007	106 02 99	2	2007	0,00	12,50	Geral	0,00	0,00	0,00	0,00	8	0,00
	2007	106 03 01	1	2007	711,03	14,28	Geral	711,03	0,00	0,00	711,03	0	0,00
	2007	106 03 01	1	2007	0,00	14,28	Geral	0,00	0,00	0,00	0,00	7	0,00
	2007	106 03 03	2	2007	705,59	14,28	Geral	705,59	0,00	0,00	705,59	0	0,00
	2007	106 03 03	4	2007	0,00	14,28	Geral	0,00	0,00	0,00	0,00	7	0,00
	2007	106 03 11	2	2007	0,00	20,00	Geral	0,00	0,00	0,00	0,00	5	0,00
	2007	106 03 12	2	2007	153,07	100,00	Específica	153,07	0,00	0,00	153,07	1	0,00
	2007	106 03 18	1	2007	124,75	100,00	Específica	124,75	0,00	0,00	124,75	1	0,00
	2007	106 03 99	3	2007	408,20	100,00	Específica	408,20	0,00	0,00	408,20	1	0,00
	2007	106 03 99	2	2007	0,00	14,28	Geral	0,00	0,00	0,00	0,00	7	0,00
	2007	106 06 25	9	2007	7.481,97	0,00	Geral	0,00	0,00	0,00	0,00	0	7.481,97
	2007	106 06 99	7	2007	30.417,16	0,00	Geral	0,00	0,00	0,00	0,00	0	30.417,16
	2007	107 01 02	7	2007	1.352,80	100,00	Específica	1.352,80	0,00	0,00	1.352,80	1	0,00
	2007	107 01 03	1	2007	42,27	100,00	Específica	42,27	0,00	0,00	42,27	1	0,00
	2007	107 01 08	6	2007	1.529,61	100,00	Específica	1.529,61	0,00	0,00	1.529,61	1	0,00
	2007	107 01 13	1	2007	926,31	12,50	Geral	810,53	0,00	115,78	926,31	0	0,00
	2007	107 01 13	5	2007	64,98	100,00	Específica	64,98	0,00	0,00	64,98	1	0,00
	2007	107 01 13	20	2007	0,00	12,50	Geral	0,00	0,00	0,00	0,00	8	0,00

Município de Cascais

Mapa síntese por conta

Ano: 2014

Classificação patrimonial	Ano início utilização	GH	Nº de bens	Ano económico	Valor bruto	Taxa	Tipo de Taxa	Amortizações de exercícios anteriores	Amortizações extraordinárias	Amortizações do exercício	Amortizações acumuladas	Anos de vida esperada	Valor patrimonial líquido
429													
	2007	107 01 21	3	2014	1.372,20	12,50	Geral	0,00	1.200,78	171,42	1.372,20	0	0,00
	2007	107 01 26	2	2007	905,77	12,50	Geral	792,54	0,00	113,23	905,77	0	0,00
	2007	107 01 99	25	2007	10.567,37	12,50	Geral	9.247,00	0,00	1.320,37	10.567,37	0	0,00
	2007	107 01 99	18	2007	483,50	100,00	Específica	483,50	0,00	0,00	483,50	1	0,00
	2007	107 01 99	28	2007	0,00	12,50	Geral	0,00	0,00	0,00	0,00	8	0,00
	2007	107 02 04	2	2007	482,56	100,00	Específica	482,56	0,00	0,00	482,56	1	0,00
	2007	107 02 15	4	2007	0,00	12,50	Geral	0,00	0,00	0,00	0,00	8	0,00
	2007	107 02 16	8	2007	5.470,62	33,33	Geral	5.470,62	0,00	0,00	5.470,62	0	0,00
	2007	107 02 16	1	2007	110,70	100,00	Específica	110,70	0,00	0,00	110,70	0	0,00
	2007	107 02 16	121	2007	18.385,92	100,00	Específica	18.385,92	0,00	0,00	18.385,92	1	0,00
	2007	107 02 16	34	2007	0,00	33,33	Geral	0,00	0,00	0,00	0,00	3	0,00
	2007	107 02 99	1	2007	95,62	100,00	Específica	95,62	0,00	0,00	95,62	1	0,00
	2007	107 02 99	4	2007	0,00	12,50	Geral	0,00	0,00	0,00	0,00	8	0,00
	2007	107 03 03	2	2007	515,24	12,50	Geral	450,80	0,00	64,44	515,24	0	0,00
	2007	107 03 03	7	2007	359,43	100,00	Específica	359,43	0,00	0,00	359,43	1	0,00
	2007	107 03 03	1	2007	0,00	12,50	Geral	0,00	0,00	0,00	0,00	8	0,00
	2007	107 03 99	1	2014	14.305,52	12,50	Geral	0,00	12.517,33	1.788,19	14.305,52	0	0,00
	2007	107 03 99	1	2014	0,00	12,50	Geral	0,00	0,00	0,00	0,00	8	0,00
	2007	107 04 01	11	2007	9.028,27	12,50	Geral	7.899,64	0,00	1.128,63	9.028,27	0	0,00
	2007	107 04 01	1	2007	0,00	100,00	Específica	0,00	0,00	0,00	0,00	1	0,00

Município de Cascais

Mapa síntese por conta

Ano: 2014

Classificação patrimonial	Ano início utilização	GH	Nº de bens	Ano económico	Valor bruto	Taxa	Tipo de Taxa	Amortizações de exercícios anteriores	Amortizações extraordinárias	Amortizações do exercício	Amortizações acumuladas	Anos de vida esperada	Valor patrimonial líquido
429													
	2007	107 04 04	1	2007	246,67	100,00	Específica	246,67	0,00	0,00	246,67	1	0,00
	2007	107 04 06	1	2007	780,72	12,50	Geral	683,13	0,00	97,59	780,72	0	0,00
	2007	107 04 15	1	2007	0,00	12,50	Geral	0,00	0,00	0,00	0,00	8	0,00
	2007	107 05 02	8	2007	366,01	100,00	Específica	366,01	0,00	0,00	366,01	1	0,00
	2007	107 05 02	1	2007	0,00	12,50	Geral	0,00	0,00	0,00	0,00	8	0,00
	2007	107 05 03	1	2007	207,31	100,00	Específica	207,31	0,00	0,00	207,31	1	0,00
	2007	107 06 02	6	2007	6.985,21	14,28	Geral	6.985,21	0,00	0,00	6.985,21	0	0,00
	2007	107 06 02	1	2007	0,00	14,28	Geral	0,00	0,00	0,00	0,00	7	0,00
	2007	107 06 04	1	2007	91,56	100,00	Específica	91,56	0,00	0,00	91,56	1	0,00
	2007	107 06 05	1	2013	1.650,59	12,50	Geral	0,00	1.650,59	0,00	1.650,59	0	0,00
	2007	107 06 99	5	2007	20.391,45	14,28	Geral	20.391,45	0,00	0,00	20.391,45	0	0,00
	2007	107 06 99	1	2007	122,62	100,00	Específica	122,62	0,00	0,00	122,62	1	0,00
	2007	107 08 01	1	2007	54,51	100,00	Específica	54,51	0,00	0,00	54,51	1	0,00
	2007	108 02 01	1	2007	507,24	20,00	Geral	507,24	0,00	0,00	507,24	0	0,00
	2007	108 05 01	1	2007	300,00	100,00	Específica	300,00	0,00	0,00	300,00	0	0,00
	2007	108 05 02	4	2007	369,24	100,00	Específica	369,24	0,00	0,00	369,24	1	0,00
	2007	108 05 03	11	2007	529,25	100,00	Específica	529,25	0,00	0,00	529,25	1	0,00
	2007	108 05 04	1	2007	335,77	12,50	Geral	293,79	0,00	41,98	335,77	0	0,00
	2007	108 05 99	1	2007	268,94	12,50	Geral	235,34	0,00	33,60	268,94	0	0,00
	2007	108 05 99	1	2007	73,69	100,00	Específica	73,69	0,00	0,00	73,69	1	0,00

Município de Cascais

Mapa síntese por conta

Ano: 2014

Classificação patrimonial	Ano início utilização	GH	Nº de bens	Ano económico	Valor bruto	Taxa	Tipo de Taxa	Amortizações de exercícios anteriores	Amortizações extraordinárias	Amortizações do exercício	Amortizações acumuladas	Anos de vida esperada	Valor patrimonial líquido
429													
	2007	110 16 02	1	2007	0,00	20,00	Geral	0,00	0,00	0,00	0,00	5	0,00
	2007	110 20 03	4	2007	156,68	100,00	Específica	156,68	0,00	0,00	156,68	1	0,00
	2007	111 02 01	1	2007	0,00	25,00	Geral	0,00	0,00	0,00	0,00	4	0,00
	2007	112 01 99	1	2007	890,08	25,00	Geral	890,08	0,00	0,00	890,08	0	0,00
	2007	112 03 01	7	2014	33.204,91	20,00	Geral	0,00	33.204,91	0,00	33.204,91	0	0,00
	2007	112 03 01	20	2007	386,50	100,00	Específica	386,50	0,00	0,00	386,50	1	0,00
	2007	112 03 01	1	2012	0,00	20,00	Geral	9.206,70	-9.206,70	0,00	0,00	5	0,00
	2007	112 03 08	25	2012	76.787,63	20,00	Geral	76.787,63	0,00	0,00	76.787,63	0	0,00
	2007	112 03 08	8	2014	3.700,51	20,00	Geral	0,00	3.700,51	0,00	3.700,51	0	0,00
	2007	112 03 08	2	2012	353,75	100,00	Específica	353,75	0,00	0,00	353,75	0	0,00
	2007	112 03 08	3	2012	0,00	20,00	Geral	13.690,27	-13.690,27	0,00	0,00	5	0,00
	2007	112 03 99	5	2012	8.261,33	20,00	Geral	8.261,33	0,00	0,00	8.261,33	0	0,00
	2007	112 03 99	1	2014	2.471,97	20,00	Geral	0,00	2.471,97	0,00	2.471,97	0	0,00
	2007	112 03 99	1	2007	0,00	20,00	Geral	0,00	0,00	0,00	0,00	5	0,00
	2007	118 05 04	14	2012	10.743,91	12,50	Geral	9.401,00	0,00	1.342,91	10.743,91	0	0,00
	2007	118 05 04	3	2014	1.372,20	12,50	Geral	0,00	1.200,78	171,42	1.372,20	0	0,00
	2007	118 05 04	22	2012	3.084,74	100,00	Específica	3.084,74	0,00	0,00	3.084,74	0	0,00
	2007	105 07 07	1	2007	420,96	14,28	Geral	420,96	0,00	0,00	420,96	0	0,00
	2007	105 02 03	1	2007	0,00	100,00	Específica	0,00	0,00	0,00	0,00	1	0,00
	2007	105 02 03	1	2007	0,00	14,28	Geral	0,00	0,00	0,00	0,00	7	0,00

Município de Cascais

Mapa síntese por conta

Ano: 2014

Classificação patrimonial	Ano início utilização	GH	Nº de bens	Ano económico	Valor bruto	Taxa	Tipo de Taxa	Amortizações de exercícios anteriores	Amortizações extraordinárias	Amortizações do exercício	Amortizações acumuladas	Anos de vida esperada	Valor patrimonial líquido
429													
	2008	101 01 99	1	2008	3.564,85	25,00	Geral	3.564,85	0,00	0,00	3.564,85	0	0,00
	2008	101 01 99	5	2008	891,89	100,00	Específica	891,89	0,00	0,00	891,89	0	0,00
	2008	102 01 06	1	2008	340,14	20,00	Geral	340,14	0,00	0,00	340,14	0	0,00
	2008	102 01 13	236	2008	23.323,17	100,00	Específica	23.323,17	0,00	0,00	23.323,17	0	0,00
	2008	103 01 01	1	2008	165,28	100,00	Específica	165,28	0,00	0,00	165,28	0	0,00
	2008	103 01 99	2	2008	1.176,40	12,50	Geral	882,30	0,00	147,05	1.029,35	1	147,05
	2008	104 06 19	2	2008	292,67	100,00	Específica	292,67	0,00	0,00	292,67	0	0,00
	2008	104 06 19	1	2008	0,00	20,00	Geral	0,00	0,00	0,00	0,00	5	0,00
	2008	104 06 99	2	2008	98,95	100,00	Específica	98,95	0,00	0,00	98,95	0	0,00
	2008	105 06 04	1	2008	244,78	100,00	Específica	244,78	0,00	0,00	244,78	0	0,00
	2008	105 06 06	1	2008	1.782,43	12,50	Geral	1.336,80	0,00	222,80	1.559,60	1	222,83
	2008	105 06 06	3	2008	3.186,63	11,11	Específica	2.124,18	0,00	354,03	2.478,21	2	708,42
	2008	105 06 99	1	2008	178,24	100,00	Específica	178,24	0,00	0,00	178,24	0	0,00
	2008	106 01 04	1	2008	125,76	100,00	Específica	125,76	0,00	0,00	125,76	0	0,00
	2008	106 01 99	10	2008	343,50	100,00	Específica	343,50	0,00	0,00	343,50	0	0,00
	2008	106 02 99	15	2008	2.652,23	100,00	Específica	2.652,23	0,00	0,00	2.652,23	0	0,00
	2008	106 03 10	3	2008	0,00	20,00	Geral	0,00	0,00	0,00	0,00	5	0,00
	2008	106 03 15	52	2008	2.921,45	100,00	Específica	2.921,45	0,00	0,00	2.921,45	0	0,00
	2008	106 03 15	18	2008	0,00	20,00	Geral	0,00	0,00	0,00	0,00	5	0,00
	2008	106 03 16	2	2008	1.425,26	14,28	Geral	1.221,12	0,00	204,14	1.425,26	0	0,00

Município de Cascais

Mapa síntese por conta

Ano: 2014

Classificação patrimonial	Ano início utilização	GH	Nº de bens	Ano económico	Valor bruto	Taxa	Tipo de Taxa	Amortizações de exercícios anteriores	Amortizações extraordinárias	Amortizações do exercício	Amortizações acumuladas	Anos de vida esperada	Valor patrimonial líquido
429													
	2008	106 03 18	2	2008	309,02	100,00	Específica	309,02	0,00	0,00	309,02	0	0,00
	2008	106 03 99	2	2008	1.394,52	14,28	Geral	1.194,84	0,00	199,68	1.394,52	0	0,00
	2008	106 03 99	14	2008	1.177,55	100,00	Específica	1.177,55	0,00	0,00	1.177,55	0	0,00
	2008	106 03 99	1	2008	0,00	14,28	Geral	0,00	0,00	0,00	0,00	7	0,00
	2008	106 04 09	1	2008	486,12	14,28	Geral	416,52	0,00	69,60	486,12	0	0,00
	2008	106 04 32	2	2008	999,30	12,50	Geral	749,52	0,00	124,92	874,44	1	124,86
	2008	106 04 99	1	2008	250,71	100,00	Específica	250,71	0,00	0,00	250,71	0	0,00
	2008	106 04 99	17	2008	5.817,84	12,50	Geral	4.363,50	0,00	727,25	5.090,75	1	727,09
	2008	106 05 99	1	2008	4.048,22	0,00	Geral	0,00	0,00	0,00	0,00	0	4.048,22
	2008	106 06 09	1	2008	2.000,00	0,00	Geral	0,00	0,00	0,00	0,00	0	2.000,00
	2008	106 06 23	1	2008	23.000,00	0,00	Geral	0,00	0,00	0,00	0,00	0	23.000,00
	2008	106 06 25	62	2008	26.562,65	0,00	Geral	0,00	0,00	0,00	0,00	0	26.562,65
	2008	106 06 25	1	2008	100,26	50,00	Específica	100,26	0,00	0,00	100,26	0	0,00
	2008	106 06 99	1	2008	5.364,00	0,00	Geral	0,00	0,00	0,00	0,00	0	5.364,00
	2008	107 01 06	1	2008	529,39	12,50	Geral	397,02	0,00	66,17	463,19	1	66,20
	2008	107 01 07	5	2008	135,35	100,00	Específica	135,35	0,00	0,00	135,35	0	0,00
	2008	107 01 09	4	2008	380,26	100,00	Específica	380,26	0,00	0,00	380,26	0	0,00
	2008	107 01 13	6	2008	240,60	100,00	Específica	240,60	0,00	0,00	240,60	0	0,00
	2008	107 01 16	1	2008	178,46	100,00	Específica	178,46	0,00	0,00	178,46	0	0,00
	2008	107 01 20	6	2008	445,56	100,00	Específica	445,56	0,00	0,00	445,56	0	0,00

Município de Cascais

Mapa síntese por conta

Ano: 2014

Classificação patrimonial	Ano início utilização	GH	Nº de bens	Ano económico	Valor bruto	Taxa	Tipo de Taxa	Amortizações de exercícios anteriores	Amortizações extraordinárias	Amortizações do exercício	Amortizações acumuladas	Anos de vida esperada	Valor patrimonial líquido
429													
	2008	107 01 21	4	2008	0,00	12,50	Geral	0,00	0,00	0,00	0,00	8	0,00
	2008	107 01 99	49	2008	2.505,66	100,00	Específica	2.505,66	0,00	0,00	2.505,66	0	0,00
	2008	107 01 99	3	2008	2.930,61	12,50	Geral	2.197,92	0,00	366,32	2.564,24	1	366,37
	2008	107 02 04	1	2008	121,00	100,00	Específica	121,00	0,00	0,00	121,00	0	0,00
	2008	107 02 06	1	2008	0,00	12,50	Geral	0,00	0,00	0,00	0,00	8	0,00
	2008	107 02 15	7	2008	132,10	100,00	Específica	132,10	0,00	0,00	132,10	0	0,00
	2008	107 02 15	1	2008	43.715,98	12,50	Geral	32.787,00	0,00	5.464,50	38.251,50	1	5.464,48
	2008	107 02 15	4	2008	0,00	12,50	Geral	0,00	0,00	0,00	0,00	8	0,00
	2008	107 02 16	33	2008	3.232,41	100,00	Específica	3.232,41	0,00	0,00	3.232,41	0	0,00
	2008	107 02 16	30	2008	0,00	33,33	Geral	0,00	0,00	0,00	0,00	3	0,00
	2008	107 02 99	12	2008	706,04	100,00	Específica	706,04	0,00	0,00	706,04	0	0,00
	2008	107 02 99	2	2008	1.663,60	12,50	Geral	1.247,70	0,00	207,95	1.455,65	1	207,95
	2008	107 03 03	6	2008	512,91	100,00	Específica	512,91	0,00	0,00	512,91	0	0,00
	2008	107 03 03	1	2008	562,92	12,50	Geral	422,22	0,00	70,37	492,59	1	70,33
	2008	107 03 99	2	2014	16.148,17	12,50	Geral	0,00	12.111,12	2.018,52	14.129,64	1	2.018,53
	2008	107 04 01	1	2008	284,11	100,00	Específica	284,11	0,00	0,00	284,11	0	0,00
	2008	107 04 01	6	2008	10.462,27	12,50	Geral	7.846,74	0,00	1.307,79	9.154,53	1	1.307,74
	2008	107 04 01	1	2008	1.608,87	16,67	Específica	1.173,58	0,00	217,79	1.391,37	1	217,50
	2008	107 04 01	1	2008	664,65	33,33	Específica	409,84	0,00	127,39	537,23	1	127,42
	2008	107 04 01	1	2008	972,11	12,50	Geral	364,53	0,00	121,51	486,04	4	486,07

Município de Cascais

Mapa síntese por conta

Ano: 2014

Classificação patrimonial	Ano início utilização	GH	Nº de bens	Ano económico	Valor bruto	Taxa	Tipo de Taxa	Amortizações de exercícios anteriores	Amortizações extraordinárias	Amortizações do exercício	Amortizações acumuladas	Anos de vida esperada	Valor patrimonial líquido
429													
	2008	107 04 01	1	2008	463,60	12,50	Geral	57,95	0,00	57,95	115,90	6	347,70
	2008	107 04 01	12	2008	0,00	12,50	Geral	0,00	0,00	0,00	0,00	8	0,00
	2008	107 04 04	3	2008	507,00	100,00	Específica	507,00	0,00	0,00	507,00	0	0,00
	2008	107 04 04	3	2008	976,42	12,50	Geral	732,30	0,00	122,05	854,35	1	122,07
	2008	107 04 08	3	2008	10.360,02	12,50	Geral	7.770,06	0,00	1.295,01	9.065,07	1	1.294,95
	2008	107 04 14	4	2008	72,94	100,00	Específica	72,94	0,00	0,00	72,94	0	0,00
	2008	107 04 15	4	2008	54,37	100,00	Específica	54,37	0,00	0,00	54,37	0	0,00
	2008	107 04 99	1	2008	118,72	100,00	Específica	118,72	0,00	0,00	118,72	0	0,00
	2008	107 05 02	10	2008	591,53	100,00	Específica	591,53	0,00	0,00	591,53	0	0,00
	2008	107 06 02	1	2008	286,97	14,28	Geral	245,88	0,00	41,09	286,97	0	0,00
	2008	107 06 04	1	2008	68,29	100,00	Específica	68,29	0,00	0,00	68,29	0	0,00
	2008	107 06 04	1	2008	0,00	12,50	Geral	0,00	0,00	0,00	0,00	8	0,00
	2008	107 09 03	2	2008	1.934,28	12,50	Geral	1.450,74	0,00	241,79	1.692,53	1	241,75
	2008	107 09 05	1	2008	451,55	12,50	Geral	338,64	0,00	56,44	395,08	1	56,47
	2008	108 01 99	6	2008	377,95	100,00	Específica	377,95	0,00	0,00	377,95	0	0,00
	2008	108 01 99	1	2008	358,11	12,50	Geral	268,56	0,00	44,76	313,32	1	44,79
	2008	108 02 01	3	2008	124.996,21	20,00	Geral	124.996,21	0,00	0,00	124.996,21	0	0,00
	2008	110 01 99	1	2008	28,87	100,00	Específica	28,87	0,00	0,00	28,87	0	0,00
	2008	110 04 13	1	2008	357,98	33,33	Geral	357,98	0,00	0,00	357,98	0	0,00
	2008	110 04 13	1	2008	145,96	100,00	Específica	145,96	0,00	0,00	145,96	0	0,00

Município de Cascais

Mapa síntese por conta

Ano: 2014

Classificação patrimonial	Ano início utilização	GH	Nº de bens	Ano económico	Valor bruto	Taxa	Tipo de Taxa	Amortizações de exercícios anteriores	Amortizações extraordinárias	Amortizações do exercício	Amortizações acumuladas	Anos de vida esperada	Valor patrimonial líquido
429													
	2008	111 02 01	1	2008	39,77	100,00	Específica	39,77	0,00	0,00	39,77	0	0,00
	2008	111 02 99	2	2008	356,94	100,00	Específica	356,94	0,00	0,00	356,94	0	0,00
	2008	112 03 01	11	2012	350.905,63	20,00	Geral	350.905,63	0,00	0,00	350.905,63	0	0,00
	2008	112 03 01	2	2014	342.553,79	20,00	Geral	0,00	342.553,79	0,00	342.553,79	0	0,00
	2008	112 03 08	10	2012	187.027,38	20,00	Geral	187.027,38	0,00	0,00	187.027,38	0	0,00
	2008	112 03 08	1	2013	5.197,50	20,00	Geral	5.197,50	0,00	0,00	5.197,50	0	0,00
	2008	112 03 08	5	2014	5.710,00	20,00	Geral	0,00	5.710,00	0,00	5.710,00	0	0,00
	2008	112 03 08	1	2012	198,19	100,00	Específica	198,19	0,00	0,00	198,19	0	0,00
	2008	112 03 08	5	2012	0,00	20,00	Geral	45.689,41	-45.689,41	0,00	0,00	5	0,00
	2008	112 03 99	7	2008	10.310,84	20,00	Geral	10.310,84	0,00	0,00	10.310,84	0	0,00
	2008	112 03 99	1	2012	1.489,29	20,00	Geral	1.489,29	0,00	0,00	1.489,29	0	0,00
	2008	112 03 99	1	2014	6.609,39	20,00	Geral	0,00	6.609,39	0,00	6.609,39	0	0,00
	2008	112 03 99	50	2008	76.822,81	25,00	Específica	76.822,81	0,00	0,00	76.822,81	0	0,00
	2008	112 04 99	2	2008	25.118,14	20,00	Geral	25.118,14	0,00	0,00	25.118,14	0	0,00
	2008	118 04 01	10	2008	8.100,00	10,00	Geral	4.860,00	0,00	810,00	5.670,00	3	2.430,00
	2008	118 05 04	16	2012	2.211,15	100,00	Específica	2.211,15	0,00	0,00	2.211,15	0	0,00
	2008	118 05 04	16	2012	9.507,19	12,50	Geral	7.130,46	0,00	1.188,41	8.318,87	1	1.188,32
	2008	118 07 99	2	2008	2.180,18	12,50	Geral	1.635,12	0,00	272,52	1.907,64	1	272,54
	2008	110 25 99	1	2008	1.307,11	14,28	Geral	1.119,96	0,00	187,15	1.307,11	0	0,00
	2008	110 25 99	1	2008	166,96	100,00	Específica	166,96	0,00	0,00	166,96	0	0,00

Município de Cascais

Mapa síntese por conta

Ano: 2014

Classificação patrimonial	Ano início utilização	GH	Nº de bens	Ano económico	Valor bruto	Taxa	Tipo de Taxa	Amortizações de exercícios anteriores	Amortizações extraordinárias	Amortizações do exercício	Amortizações acumuladas	Anos de vida esperada	Valor patrimonial líquido
429													
	2008	115 01 99	4	2014	3.969,84	12,50	Geral	0,00	2.977,44	496,24	3.473,68	1	496,16
	2008	115 02 05	1	2008	5.928,10	14,28	Geral	5.928,10	0,00	0,00	5.928,10	0	0,00
	2009	101 01 02	1	2009	1.624,02	25,00	Geral	1.624,02	0,00	0,00	1.624,02	0	0,00
	2009	102 01 13	2	2009	0,00	12,50	Geral	0,00	0,00	0,00	0,00	8	0,00
	2009	103 01 01	1	2009	189,17	100,00	Específica	189,17	0,00	0,00	189,17	0	0,00
	2009	103 01 01	1	2009	353,53	12,50	Geral	220,95	0,00	44,19	265,14	2	88,39
	2009	103 01 06	21	2009	1.314,10	100,00	Específica	1.314,10	0,00	0,00	1.314,10	0	0,00
	2009	103 01 10	1	2009	1.690,82	12,50	Geral	1.056,75	0,00	211,35	1.268,10	2	422,72
	2009	103 01 99	2	2009	474,49	100,00	Específica	474,49	0,00	0,00	474,49	0	0,00
	2009	105 06 01	1	2009	29,45	100,00	Específica	29,45	0,00	0,00	29,45	0	0,00
	2009	105 06 04	3	2009	237,90	100,00	Específica	237,90	0,00	0,00	237,90	0	0,00
	2009	105 06 08	1	2009	14,99	100,00	Específica	14,99	0,00	0,00	14,99	0	0,00
	2009	105 06 08	1	2009	785,11	14,28	Geral	560,55	0,00	112,11	672,66	1	112,45
	2009	105 06 13	2	2009	118,05	100,00	Específica	118,05	0,00	0,00	118,05	0	0,00
	2009	105 06 14	1	2009	319,25	12,50	Geral	199,55	0,00	39,91	239,46	2	79,79
	2009	105 06 18	1	2009	3.816,79	12,50	Geral	2.385,50	0,00	477,10	2.862,60	2	954,19
	2009	106 01 02	10	2014	47.572,50	12,50	Geral	0,00	29.732,75	5.946,55	35.679,30	2	11.893,20
	2009	106 01 03	1	2009	1.359,76	12,50	Geral	849,85	0,00	169,97	1.019,82	2	339,94
	2009	106 01 04	2	2009	93,42	100,00	Específica	93,42	0,00	0,00	93,42	0	0,00
	2009	106 01 07	3	2009	0,00	25,00	Geral	0,00	0,00	0,00	0,00	4	0,00

Município de Cascais

Mapa síntese por conta

Ano: 2014

Classificação patrimonial	Ano início utilização	GH	Nº de bens	Ano económico	Valor bruto	Taxa	Tipo de Taxa	Amortizações de exercícios anteriores	Amortizações extraordinárias	Amortizações do exercício	Amortizações acumuladas	Anos de vida esperada	Valor patrimonial líquido
429													
	2009	106 01 99	31	2009	3.630,59	100,00	Específica	3.630,59	0,00	0,00	3.630,59	0	0,00
	2009	106 01 99	15	2009	23.860,91	12,50	Geral	14.913,05	0,00	2.982,61	17.895,66	2	5.965,25
	2009	106 01 99	2	2014	2.806,81	12,50	Geral	0,00	1.754,25	350,85	2.105,10	2	701,71
	2009	106 02 12	1	2009	314,53	12,50	Geral	196,60	0,00	39,32	235,92	2	78,61
	2009	106 02 13	28	2014	117.145,70	12,50	Geral	0,00	73.216,15	14.643,23	87.859,38	2	29.286,32
	2009	106 02 13	11	2014	0,00	12,50	Geral	0,00	0,00	0,00	0,00	8	0,00
	2009	106 02 99	4	2014	9.608,25	12,50	Geral	0,00	6.005,15	1.201,03	7.206,18	2	2.402,07
	2009	106 02 99	1	2014	0,00	12,50	Geral	0,00	0,00	0,00	0,00	8	0,00
	2009	106 03 01	1	2009	823,31	14,28	Geral	587,85	0,00	117,57	705,42	1	117,89
	2009	106 03 12	1	2009	369,49	20,00	Geral	369,49	0,00	0,00	369,49	0	0,00
	2009	106 03 14	1	2009	481,95	14,29	Específica	344,35	0,00	68,87	413,22	1	68,73
	2009	106 03 15	15	2009	1.699,65	100,00	Específica	1.699,65	0,00	0,00	1.699,65	0	0,00
	2009	106 03 18	10	2009	5.749,11	14,28	Geral	4.104,85	0,00	820,97	4.925,82	1	823,29
	2009	106 03 99	6	2009	976,56	100,00	Específica	976,56	0,00	0,00	976,56	0	0,00
	2009	106 03 99	5	2009	2.077,51	14,28	Geral	1.483,35	0,00	296,67	1.780,02	1	297,49
	2009	106 04 51	6	2009	1.275,84	100,00	Específica	1.275,84	0,00	0,00	1.275,84	0	0,00
	2009	106 04 53	2	2009	61,06	100,00	Específica	61,06	0,00	0,00	61,06	0	0,00
	2009	106 04 99	13	2009	1.063,98	100,00	Específica	1.063,98	0,00	0,00	1.063,98	0	0,00
	2009	106 04 99	1	2009	35.000,00	12,50	Geral	21.875,00	0,00	4.375,00	26.250,00	2	8.750,00
	2009	106 06 06	13	2009	8.544,20	100,00	Específica	8.544,20	0,00	0,00	8.544,20	0	0,00

Município de Cascais

Mapa síntese por conta

Ano: 2014

Classificação patrimonial	Ano início utilização	GH	Nº de bens	Ano económico	Valor bruto	Taxa	Tipo de Taxa	Amortizações de exercícios anteriores	Amortizações extraordinárias	Amortizações do exercício	Amortizações acumuladas	Anos de vida esperada	Valor patrimonial líquido
429													
	2009	106 06 99	1	2009	11.305,00	0,00	Geral	0,00	0,00	0,00	0,00	0	11.305,00
	2009	107 01 03	13	2014	6.306,67	12,50	Geral	0,00	6.306,67	0,00	6.306,67	0	0,00
	2009	107 01 03	12	2014	3.110,40	100,00	Específica	0,00	3.110,40	0,00	3.110,40	0	0,00
	2009	107 01 03	4	2012	3.289,96	12,50	Geral	2.056,30	0,00	411,26	2.467,56	2	822,40
	2009	107 01 03	16	2014	5.733,63	12,50	Geral	0,00	3.583,50	716,70	4.300,20	2	1.433,43
	2009	107 01 06	2	2009	106,42	100,00	Específica	106,42	0,00	0,00	106,42	0	0,00
	2009	107 01 07	4	2014	811,20	12,50	Geral	0,00	811,20	0,00	811,20	0	0,00
	2009	107 01 13	1	2009	20.691,99	12,50	Geral	12.932,50	0,00	2.586,50	15.519,00	2	5.172,99
	2009	107 01 16	1	2009	561,64	12,50	Geral	351,05	0,00	70,21	421,26	2	140,38
	2009	107 01 20	1	2014	202,80	12,50	Geral	0,00	202,80	0,00	202,80	0	0,00
	2009	107 01 20	2	2014	1.236,38	12,50	Geral	0,00	772,70	154,54	927,24	2	309,14
	2009	107 01 21	5	2014	2.133,30	12,50	Geral	0,00	2.133,30	0,00	2.133,30	0	0,00
	2009	107 01 21	2	2009	115,88	100,00	Específica	115,88	0,00	0,00	115,88	0	0,00
	2009	107 01 21	1	2012	249,06	100,00	Específica	249,06	0,00	0,00	249,06	0	0,00
	2009	107 01 21	10	2014	1.874,20	100,00	Específica	0,00	1.874,20	0,00	1.874,20	0	0,00
	2009	107 01 21	5	2014	1.407,00	12,50	Geral	0,00	879,50	175,90	1.055,40	2	351,60
	2009	107 01 21	1	2014	281,40	12,50	Geral	0,00	0,00	35,18	35,18	7	246,22
	2009	107 01 26	9	2009	28.829,91	12,50	Geral	18.018,85	0,00	3.603,77	21.622,62	2	7.207,29
	2009	107 01 28	1	2009	3.202,42	12,50	Geral	2.001,50	0,00	400,30	2.401,80	2	800,62
	2009	107 01 99	6	2009	757,44	100,00	Específica	757,44	0,00	0,00	757,44	0	0,00

Município de Cascais

Mapa síntese por conta

Ano: 2014

Classificação patrimonial	Ano início utilização	GH	Nº de bens	Ano económico	Valor bruto	Taxa	Tipo de Taxa	Amortizações de exercícios anteriores	Amortizações extraordinárias	Amortizações do exercício	Amortizações acumuladas	Anos de vida esperada	Valor patrimonial líquido
429													
	2009	107 01 99	1	2012	162,48	100,00	Específica	162,48	0,00	0,00	162,48	0	0,00
	2009	107 01 99	5	2009	7.572,07	12,50	Geral	4.732,60	0,00	946,52	5.679,12	2	1.892,95
	2009	107 01 99	1	2009	0,00	12,50	Geral	0,00	0,00	0,00	0,00	8	0,00
	2009	107 02 15	2	2009	105,52	100,00	Específica	105,52	0,00	0,00	105,52	0	0,00
	2009	107 02 15	1	2009	85.759,46	12,50	Geral	53.599,65	0,00	10.719,93	64.319,58	2	21.439,88
	2009	107 02 16	1	2009	7,23	33,33	Específica	7,23	0,00	0,00	7,23	0	0,00
	2009	107 02 16	16	2009	34.070,40	33,33	Geral	34.070,40	0,00	0,00	34.070,40	0	0,00
	2009	107 02 16	414	2009	70.705,30	100,00	Específica	70.705,30	0,00	0,00	70.705,30	0	0,00
	2009	107 02 16	1	2009	0,00	33,33	Geral	0,00	0,00	0,00	0,00	3	0,00
	2009	107 02 99	5	2009	278,82	100,00	Específica	278,82	0,00	0,00	278,82	0	0,00
	2009	107 02 99	2	2009	1.076,93	12,50	Geral	673,10	0,00	134,62	807,72	2	269,21
	2009	107 03 03	3	2009	653,97	100,00	Específica	653,97	0,00	0,00	653,97	0	0,00
	2009	107 03 03	6	2009	6.590,15	12,50	Geral	4.118,85	0,00	823,77	4.942,62	2	1.647,53
	2009	107 03 99	27	2014	92.483,58	12,50	Geral	0,00	57.802,15	11.560,43	69.362,58	2	23.121,00
	2009	107 04 01	12	2009	15.045,96	12,50	Geral	9.403,75	0,00	1.880,75	11.284,50	2	3.761,46
	2009	107 04 01	1	2009	607,97	12,50	Geral	304,00	0,00	76,00	380,00	3	227,97
	2009	107 04 01	2	2009	103,36	12,50	Geral	12,92	0,00	12,92	25,84	6	77,52
	2009	107 04 01	2	2009	0,00	12,50	Geral	0,00	0,00	0,00	0,00	8	0,00
	2009	107 04 04	8	2009	4.107,94	12,50	Geral	2.567,45	0,00	513,49	3.080,94	2	1.027,00
	2009	107 04 14	7	2009	242,39	100,00	Específica	242,39	0,00	0,00	242,39	0	0,00

Município de Cascais

Mapa síntese por conta

Ano: 2014

Classificação patrimonial	Ano início utilização	GH	Nº de bens	Ano económico	Valor bruto	Taxa	Tipo de Taxa	Amortizações de exercícios anteriores	Amortizações extraordinárias	Amortizações do exercício	Amortizações acumuladas	Anos de vida esperada	Valor patrimonial líquido
429													
	2009	107 04 99	2	2009	463,50	100,00	Específica	463,50	0,00	0,00	463,50	0	0,00
	2009	107 04 99	2	2009	1.243,88	12,50	Geral	777,40	0,00	155,48	932,88	2	311,00
	2009	107 05 02	24	2009	1.645,40	100,00	Específica	1.645,40	0,00	0,00	1.645,40	0	0,00
	2009	107 05 02	2	2009	0,00	12,50	Específica	0,00	0,00	0,00	0,00	8	0,00
	2009	107 05 02	1	2009	0,00	12,50	Geral	0,00	0,00	0,00	0,00	8	0,00
	2009	107 05 03	1	2009	166,52	100,00	Específica	166,52	0,00	0,00	166,52	0	0,00
	2009	107 05 07	1	2009	29,46	100,00	Específica	29,46	0,00	0,00	29,46	0	0,00
	2009	107 06 02	2	2009	464,33	100,00	Específica	464,33	0,00	0,00	464,33	0	0,00
	2009	107 06 02	3	2009	2.231,07	14,28	Geral	1.592,95	0,00	318,59	1.911,54	1	319,53
	2009	107 06 03	1	2009	873,79	14,28	Geral	623,90	0,00	124,78	748,68	1	125,11
	2009	107 06 04	2	2009	254,27	100,00	Específica	254,27	0,00	0,00	254,27	0	0,00
	2009	107 06 04	1	2009	0,00	12,50	Geral	0,00	0,00	0,00	0,00	8	0,00
	2009	107 08 01	1	2009	586,27	20,00	Geral	586,27	0,00	0,00	586,27	0	0,00
	2009	107 08 01	20	2009	1.576,60	100,00	Específica	1.576,60	0,00	0,00	1.576,60	0	0,00
	2009	107 09 03	1	2014	599,83	12,50	Geral	0,00	599,83	0,00	599,83	0	0,00
	2009	107 09 03	2	2014	1.394,66	12,50	Geral	0,00	871,70	174,34	1.046,04	2	348,62
	2009	108 01 99	2	2009	431,34	100,00	Específica	431,34	0,00	0,00	431,34	0	0,00
	2009	108 01 99	4	2014	1.078,28	100,00	Específica	0,00	1.078,28	0,00	1.078,28	0	0,00
	2009	108 01 99	66	2009	72.125,48	12,50	Geral	45.078,80	0,00	9.015,76	54.094,56	2	18.030,92
	2009	108 05 99	2	2009	293,77	100,00	Específica	293,77	0,00	0,00	293,77	0	0,00

Município de Cascais

Mapa síntese por conta

Ano: 2014

Classificação patrimonial	Ano início utilização	GH	Nº de bens	Ano económico	Valor bruto	Taxa	Tipo de Taxa	Amortizações de exercícios anteriores	Amortizações extraordinárias	Amortizações do exercício	Amortizações acumuladas	Anos de vida esperada	Valor patrimonial líquido
429													
	2009	110 01 99	1	2009	4.723,69	12,50	Geral	2.952,30	0,00	590,46	3.542,76	2	1.180,93
	2009	110 03 05	1	2009	672,99	12,50	Geral	420,60	0,00	84,12	504,72	2	168,27
	2009	111 03 05	2	2009	2.310,99	14,28	Geral	1.650,05	0,00	330,01	1.980,06	1	330,93
	2009	112 02 99	2	2009	7.288,09	25,00	Geral	7.288,09	0,00	0,00	7.288,09	0	0,00
	2009	112 03 01	10	2009	10.365,06	20,00	Geral	10.365,06	0,00	0,00	10.365,06	0	0,00
	2009	112 03 01	7	2012	69.799,47	20,00	Geral	69.799,47	0,00	0,00	69.799,47	0	0,00
	2009	112 03 01	1	2013	45.637,66	20,00	Geral	45.637,66	0,00	0,00	45.637,66	0	0,00
	2009	112 03 01	4	2014	159.838,16	20,00	Geral	0,00	159.838,16	0,00	159.838,16	0	0,00
	2009	112 03 01	1	2012	9.453,97	100,00	Específica	9.453,97	0,00	0,00	9.453,97	0	0,00
	2009	112 03 03	8	2009	206,00	100,00	Específica	206,00	0,00	0,00	206,00	0	0,00
	2009	112 03 05	1	2009	916,84	20,00	Geral	916,84	0,00	0,00	916,84	0	0,00
	2009	112 03 08	17	2012	126.611,68	20,00	Geral	126.422,68	189,00	0,00	126.611,68	0	0,00
	2009	112 03 08	9	2014	29.154,66	20,00	Geral	0,00	29.154,66	0,00	29.154,66	0	0,00
	2009	112 03 08	2	2012	820,21	100,00	Específica	820,21	0,00	0,00	820,21	0	0,00
	2009	112 03 08	2	2014	384,36	100,00	Específica	0,00	384,36	0,00	384,36	0	0,00
	2009	112 03 99	1	2009	767,02	20,00	Geral	767,02	0,00	0,00	767,02	0	0,00
	2009	112 03 99	4	2012	2.324,56	20,00	Geral	2.324,56	0,00	0,00	2.324,56	0	0,00
	2009	112 03 99	2	2014	3.256,81	20,00	Geral	0,00	3.256,81	0,00	3.256,81	0	0,00
	2009	117 05 01	1	2009	132.253,42	9,09	Específica	47.776,37	0,00	9.723,85	57.500,22	8	74.753,20
	2009	118 02 02	1	2009	1.359,76	12,50	Geral	849,85	0,00	169,97	1.019,82	2	339,94

Município de Cascais

Mapa síntese por conta

Ano: 2014

Classificação patrimonial	Ano início utilização	GH	Nº de bens	Ano económico	Valor bruto	Taxa	Tipo de Taxa	Amortizações de exercícios anteriores	Amortizações extraordinárias	Amortizações do exercício	Amortizações acumuladas	Anos de vida esperada	Valor patrimonial líquido
429													
	2009	118 04 02	1	2009	410,35	12,50	Geral	256,45	0,00	51,29	307,74	2	102,61
	2009	118 05 04	1	2014	438,90	12,50	Geral	0,00	438,90	0,00	438,90	0	0,00
	2009	118 05 04	8	2012	1.380,80	100,00	Específica	1.380,80	0,00	0,00	1.380,80	0	0,00
	2009	118 05 04	8	2012	4.672,90	12,50	Geral	2.920,65	0,00	584,13	3.504,78	2	1.168,12
	2009	118 05 04	2	2014	1.247,31	12,50	Geral	0,00	779,55	155,91	935,46	2	311,85
	2009	118 05 04	2	2014	0,00	12,50	Geral	0,00	0,00	0,00	0,00	3	0,00
	2009	118 05 04	1	2014	0,00	12,50	Geral	0,00	0,00	0,00	0,00	8	0,00
	2009	118 08 03	6	2009	37.856,07	25,00	Geral	37.856,07	0,00	0,00	37.856,07	0	0,00
	2009	110 21 99	1	2014	626,22	12,50	Geral	0,00	391,40	78,28	469,68	2	156,54
	2009	110 24 03	1	2009	59.119,99	12,50	Geral	36.950,00	0,00	7.390,00	44.340,00	2	14.779,99
	2009	110 25 06	3	2009	5.063,14	14,28	Geral	3.615,10	0,00	723,02	4.338,12	1	725,02
	2009	104 01 13	2	2009	3.724,54	12,50	Geral	2.327,85	0,00	465,57	2.793,42	2	931,12
	2009	104 03 99	1	2009	0,00	14,29	Específica	0,00	0,00	0,00	0,00	7	0,00
	2009	104 05 99	1	2009	175,58	100,00	Específica	175,58	0,00	0,00	175,58	0	0,00
	2009	105 03 05	1	2014	33.325,41	14,28	Geral	0,00	23.794,35	4.758,87	28.553,22	1	4.772,19
	2009	105 04 06	1	2009	254,22	100,00	Específica	254,22	0,00	0,00	254,22	0	0,00
	2009	113 01 01	1	2009	5.586,84	25,00	Geral	5.586,84	0,00	0,00	5.586,84	0	0,00
	2010	101 01 01	1	2012	925,98	12,50	Geral	463,00	0,00	115,75	578,75	3	347,23
	2010	102 01 01	1	2012	2.264,18	12,50	Geral	1.132,08	0,00	283,02	1.415,10	3	849,08
	2010	102 01 09	9	2010	30.519,47	14,28	Geral	17.432,68	0,00	4.358,17	21.790,85	2	8.728,62

Município de Cascais

Mapa síntese por conta

Ano: 2014

Classificação patrimonial	Ano início utilização	GH	Nº de bens	Ano económico	Valor bruto	Taxa	Tipo de Taxa	Amortizações de exercícios anteriores	Amortizações extraordinárias	Amortizações do exercício	Amortizações acumuladas	Anos de vida esperada	Valor patrimonial líquido
429													
	2010	102 01 13	12	2012	608,04	100,00	Específica	608,04	0,00	0,00	608,04	0	0,00
	2010	103 01 06	1	2010	2.693,12	12,50	Geral	1.346,56	0,00	336,64	1.683,20	3	1.009,92
	2010	103 01 06	1	2010	0,00	12,50	Geral	0,00	0,00	0,00	0,00	8	0,00
	2010	103 02 10	1	2010	247,00	100,00	Específica	247,00	0,00	0,00	247,00	0	0,00
	2010	103 02 10	1	2010	405,70	12,50	Geral	202,84	0,00	50,71	253,55	3	152,15
	2010	104 06 19	8	2010	1.072,05	100,00	Específica	1.072,05	0,00	0,00	1.072,05	0	0,00
	2010	104 09 01	1	2010	122,57	100,00	Específica	122,57	0,00	0,00	122,57	0	0,00
	2010	104 09 01	1	2012	1.759,60	12,50	Geral	879,80	0,00	219,95	1.099,75	3	659,85
	2010	105 06 01	1	2012	2.428,37	14,28	Geral	1.387,08	0,00	346,77	1.733,85	2	694,52
	2010	105 06 03	1	2012	2.542,91	20,00	Geral	2.034,32	0,00	508,59	2.542,91	0	0,00
	2010	105 06 06	2	2012	337,33	100,00	Específica	337,33	0,00	0,00	337,33	0	0,00
	2010	105 06 06	13	2012	8.139,24	12,50	Geral	4.069,72	0,00	1.017,43	5.087,15	3	3.052,09
	2010	105 06 08	1	2010	149,05	100,00	Específica	149,05	0,00	0,00	149,05	0	0,00
	2010	105 06 08	2	2012	434,20	100,00	Específica	434,20	0,00	0,00	434,20	0	0,00
	2010	105 06 08	4	2012	5.385,88	14,28	Geral	3.076,44	0,00	769,11	3.845,55	2	1.540,33
	2010	105 06 08	1	2012	2.588,36	14,28	Geral	739,24	0,00	369,62	1.108,86	4	1.479,50
	2010	105 06 20	2	2012	448,26	100,00	Específica	448,26	0,00	0,00	448,26	0	0,00
	2010	105 06 20	3	2012	2.181,18	14,28	Geral	1.245,84	0,00	311,46	1.557,30	2	623,88
	2010	105 06 99	2	2012	4.413,97	25,00	Geral	4.413,97	0,00	0,00	4.413,97	0	0,00
	2010	105 06 99	2	2012	397,00	100,00	Específica	397,00	0,00	0,00	397,00	0	0,00

Município de Cascais

Mapa síntese por conta

Ano: 2014

Classificação patrimonial	Ano início utilização	GH	Nº de bens	Ano económico	Valor bruto	Taxa	Tipo de Taxa	Amortizações de exercícios anteriores	Amortizações extraordinárias	Amortizações do exercício	Amortizações acumuladas	Anos de vida esperada	Valor patrimonial líquido
429													
	2010	106 01 03	20	2012	26.472,02	12,50	Geral	13.236,12	0,00	3.309,03	16.545,15	3	9.926,87
	2010	106 01 04	2	2012	4.731,00	12,50	Geral	2.365,52	0,00	591,38	2.956,90	3	1.774,10
	2010	106 01 06	2	2010	465,36	100,00	Específica	465,36	0,00	0,00	465,36	0	0,00
	2010	106 01 99	20	2010	1.579,38	100,00	Específica	1.579,38	0,00	0,00	1.579,38	0	0,00
	2010	106 01 99	2	2010	4.190,48	12,50	Geral	2.095,24	0,00	523,81	2.619,05	3	1.571,43
	2010	106 01 99	2	2012	8.334,58	12,50	Geral	4.167,28	0,00	1.041,82	5.209,10	3	3.125,48
	2010	106 02 13	7	2012	16.878,05	12,50	Geral	8.439,00	0,00	2.109,75	10.548,75	3	6.329,30
	2010	106 02 15	2	2012	439,90	100,00	Específica	439,90	0,00	0,00	439,90	0	0,00
	2010	106 02 15	2	2012	1.037,50	12,50	Geral	518,72	0,00	129,68	648,40	3	389,10
	2010	106 02 17	6	2010	669,02	100,00	Específica	669,02	0,00	0,00	669,02	0	0,00
	2010	106 02 99	1	2012	2.365,50	12,50	Geral	1.182,76	0,00	295,69	1.478,45	3	887,05
	2010	106 03 03	1	2010	775,61	14,28	Geral	443,04	0,00	110,76	553,80	2	221,81
	2010	106 03 99	1	2010	89,48	100,00	Específica	89,48	0,00	0,00	89,48	0	0,00
	2010	106 03 99	1	2010	0,00	14,28	Geral	0,00	0,00	0,00	0,00	7	0,00
	2010	106 06 25	1	2010	0,00	0,00	Geral	0,00	0,00	0,00	0,00	0	0,00
	2010	107 01 03	5	2012	976,75	100,00	Específica	976,75	0,00	0,00	976,75	0	0,00
	2010	107 01 03	3	2012	11.057,02	12,50	Geral	5.528,56	0,00	1.382,14	6.910,70	3	4.146,32
	2010	107 01 03	24	2014	26.590,96	12,50	Geral	0,00	13.295,52	3.323,88	16.619,40	3	9.971,56
	2010	107 01 06	1	2010	106,48	100,00	Específica	106,48	0,00	0,00	106,48	0	0,00
	2010	107 01 06	1	2012	282,20	12,50	Geral	70,56	0,00	35,28	105,84	5	176,36

Município de Cascais

Mapa síntese por conta

Ano: 2014

Classificação patrimonial	Ano início utilização	GH	Nº de bens	Ano económico	Valor bruto	Taxa	Tipo de Taxa	Amortizações de exercícios anteriores	Amortizações extraordinárias	Amortizações do exercício	Amortizações acumuladas	Anos de vida esperada	Valor patrimonial líquido
429													
	2010	107 01 07	6	2010	74,75	100,00	Específica	74,75	0,00	0,00	74,75	0	0,00
	2010	107 01 09	2	2010	992,05	12,50	Geral	496,04	0,00	124,01	620,05	3	372,00
	2010	107 01 13	1	2010	151,00	100,00	Específica	151,00	0,00	0,00	151,00	0	0,00
	2010	107 01 20	5	2010	89,75	100,00	Específica	89,75	0,00	0,00	89,75	0	0,00
	2010	107 01 21	32	2012	2.490,00	100,00	Específica	2.490,00	0,00	0,00	2.490,00	0	0,00
	2010	107 01 21	1	2014	672,00	12,50	Geral	0,00	336,00	84,00	420,00	3	252,00
	2010	107 01 99	10	2010	781,91	100,00	Específica	781,91	0,00	0,00	781,91	0	0,00
	2010	107 01 99	11	2010	81.367,64	12,50	Geral	40.683,76	0,00	10.170,94	50.854,70	3	30.512,94
	2010	107 01 99	4	2010	0,00	12,50	Geral	0,00	0,00	0,00	0,00	8	0,00
	2010	107 02 12	5	2010	785,02	100,00	Específica	785,02	0,00	0,00	785,02	0	0,00
	2010	107 02 15	3	2010	48,10	100,00	Específica	48,10	0,00	0,00	48,10	0	0,00
	2010	107 02 15	4	2010	0,00	12,50	Geral	0,00	0,00	0,00	0,00	8	0,00
	2010	107 02 16	38	2010	12.659,71	33,33	Geral	12.659,71	0,00	0,00	12.659,71	0	0,00
	2010	107 02 16	25	2012	30.465,50	33,33	Geral	30.465,50	0,00	0,00	30.465,50	0	0,00
	2010	107 02 16	11	2010	1.313,19	100,00	Específica	1.313,19	0,00	0,00	1.313,19	0	0,00
	2010	107 03 03	10	2010	710,86	100,00	Específica	710,86	0,00	0,00	710,86	0	0,00
	2010	107 03 99	4	2014	105.161,88	12,50	Geral	0,00	52.580,96	13.145,24	65.726,20	3	39.435,68
	2010	107 04 01	1	2010	239,92	100,00	Específica	239,92	0,00	0,00	239,92	0	0,00
	2010	107 04 01	20	2010	24.294,65	12,50	Geral	12.147,40	0,00	3.036,85	15.184,25	3	9.110,40
	2010	107 04 01	33	2010	0,00	12,50	Geral	0,00	0,00	0,00	0,00	8	0,00

Município de Cascais

Mapa síntese por conta

Ano: 2014

Classificação patrimonial	Ano início utilização	GH	Nº de bens	Ano económico	Valor bruto	Taxa	Tipo de Taxa	Amortizações de exercícios anteriores	Amortizações extraordinárias	Amortizações do exercício	Amortizações acumuladas	Anos de vida esperada	Valor patrimonial líquido
429													
	2010	107 04 15	2	2010	39,58	100,00	Específica	39,58	0,00	0,00	39,58	0	0,00
	2010	107 04 15	1	2010	0,00	12,50	Geral	0,00	0,00	0,00	0,00	8	0,00
	2010	107 05 02	6	2010	432,23	100,00	Específica	432,23	0,00	0,00	432,23	0	0,00
	2010	107 05 02	1	2010	0,00	12,50	Geral	0,00	0,00	0,00	0,00	8	0,00
	2010	107 05 03	1	2012	3.403,00	12,50	Geral	1.701,52	0,00	425,38	2.126,90	3	1.276,10
	2010	107 05 03	1	2010	0,00	12,50	Geral	0,00	0,00	0,00	0,00	8	0,00
	2010	107 05 99	1	2012	1.684,44	12,50	Geral	842,24	0,00	210,56	1.052,80	3	631,64
	2010	107 06 02	4	2012	2.975,76	14,28	Geral	1.699,72	0,00	424,93	2.124,65	2	851,11
	2010	107 06 04	2	2010	0,00	12,50	Geral	0,00	0,00	0,00	0,00	8	0,00
	2010	107 09 03	2	2014	1.083,32	12,50	Geral	0,00	541,64	135,41	677,05	3	406,27
	2010	107 09 05	13	2012	16.389,82	12,50	Geral	8.195,04	0,00	2.048,76	10.243,80	3	6.146,02
	2010	108 01 99	1	2010	149,16	100,00	Específica	149,16	0,00	0,00	149,16	0	0,00
	2010	108 01 99	1	2014	1.545,60	12,50	Geral	0,00	772,80	193,20	966,00	3	579,60
	2010	108 05 03	1	2010	600,46	12,50	Geral	300,24	0,00	75,06	375,30	3	225,16
	2010	108 05 99	4	2010	217,77	100,00	Específica	217,77	0,00	0,00	217,77	0	0,00
	2010	109 03 06	1	2014	3.916,91	25,00	Geral	0,00	3.916,91	0,00	3.916,91	0	0,00
	2010	110 03 05	1	2012	5.230,19	12,50	Geral	2.615,08	0,00	653,77	3.268,85	3	1.961,34
	2010	110 20 99	1	2010	1.563,78	12,50	Geral	781,88	0,00	195,47	977,35	3	586,43
	2010	112 01 03	9	2012	801,78	100,00	Específica	801,78	0,00	0,00	801,78	0	0,00
	2010	112 03 01	1	2012	20.383,69	20,00	Geral	16.306,96	0,00	4.076,73	20.383,69	0	0,00

Município de Cascais

Mapa síntese por conta

Ano: 2014

Classificação patrimonial	Ano início utilização	GH	Nº de bens	Ano económico	Valor bruto	Taxa	Tipo de Taxa	Amortizações de exercícios anteriores	Amortizações extraordinárias	Amortizações do exercício	Amortizações acumuladas	Anos de vida esperada	Valor patrimonial líquido
429													
	2010	112 03 01	1	2014	63.777,16	20,00	Geral	0,00	51.021,72	12.755,44	63.777,16	0	0,00
	2010	112 03 03	7	2012	121.953,00	20,00	Geral	97.562,40	0,00	24.390,60	121.953,00	0	0,00
	2010	112 03 03	1	2012	16.986,50	20,00	Geral	6.794,60	0,00	3.397,30	10.191,90	2	6.794,60
	2010	112 03 08	7	2012	20.449,80	20,00	Geral	16.359,84	0,00	4.089,96	20.449,80	0	0,00
	2010	112 03 08	2	2014	1.556,97	20,00	Geral	0,00	1.245,56	311,41	1.556,97	0	0,00
	2010	112 03 08	1	2012	76,02	100,00	Específica	76,02	0,00	0,00	76,02	0	0,00
	2010	112 03 99	1	2010	739,26	20,00	Geral	591,40	0,00	147,86	739,26	0	0,00
	2010	112 03 99	3	2012	3.760,86	20,00	Geral	3.008,68	0,00	752,18	3.760,86	0	0,00
	2010	116 01 10	1	2010	735,32	20,00	Geral	588,24	0,00	147,08	735,32	0	0,00
	2010	117 03 01	1	2012	791,82	14,28	Geral	452,28	0,00	113,07	565,35	2	226,47
	2010	117 05 01	2	2010	286.468,78	7,14	Geral	81.815,52	0,00	20.453,88	102.269,40	9	184.199,38
	2010	118 04 01	20	2010	1.804,40	100,00	Específica	1.804,40	0,00	0,00	1.804,40	0	0,00
	2010	118 05 04	12	2012	1.532,62	100,00	Específica	1.532,62	0,00	0,00	1.532,62	0	0,00
	2010	118 05 04	15	2012	9.180,23	12,50	Geral	4.590,12	0,00	1.147,53	5.737,65	3	3.442,58
	2010	118 08 03	1	2014	9.975,00	25,00	Geral	0,00	9.975,00	0,00	9.975,00	0	0,00
	2010	110 21 04	2	2012	1.635,10	12,50	Geral	817,52	0,00	204,38	1.021,90	3	613,20
	2010	104 04 11	1	2012	471,42	20,00	Geral	377,12	0,00	94,30	471,42	0	0,00
	2010	104 05 24	1	2010	288,76	20,00	Geral	231,00	0,00	57,76	288,76	0	0,00
	2010	105 04 08	1	2010	0,00	12,50	Geral	0,00	0,00	0,00	0,00	8	0,00
	2010	105 08 99	1	2012	113,54	100,00	Específica	113,54	0,00	0,00	113,54	0	0,00

Município de Cascais

Mapa síntese por conta

Ano: 2014

Classificação patrimonial	Ano início utilização	GH	Nº de bens	Ano económico	Valor bruto	Taxa	Tipo de Taxa	Amortizações de exercícios anteriores	Amortizações extraordinárias	Amortizações do exercício	Amortizações acumuladas	Anos de vida esperada	Valor patrimonial líquido
429													
	2010	113 01 12	7	2010	3.114,36	25,00	Geral	3.114,36	0,00	0,00	3.114,36	0	0,00
	2010	113 02 01	3	2010	1.948,97	12,50	Geral	974,52	0,00	243,63	1.218,15	3	730,82
	2010	113 02 12	1	2010	155,13	100,00	Específica	155,13	0,00	0,00	155,13	0	0,00
	2011	101 01 01	2	2013	0,00	12,50	Geral	0,00	0,00	0,00	0,00	8	0,00
	2011	101 01 02	1	2011	17.594,28	25,00	Geral	13.195,71	0,00	4.398,57	17.594,28	0	0,00
	2011	101 01 13	1	2011	844,33	25,00	Geral	633,24	0,00	211,09	844,33	0	0,00
	2011	101 01 15	3	2011	68,06	100,00	Específica	68,06	0,00	0,00	68,06	0	0,00
	2011	101 01 27	1	2011	103,60	100,00	Específica	103,60	0,00	0,00	103,60	0	0,00
	2011	101 01 99	4	2013	0,00	25,00	Geral	0,00	0,00	0,00	0,00	4	0,00
	2011	102 01 09	5	2011	9.426,65	14,28	Geral	4.038,45	0,00	1.346,15	5.384,60	3	4.042,05
	2011	103 01 01	2	2011	3.091,49	12,50	Geral	1.159,32	0,00	386,44	1.545,76	4	1.545,73
	2011	103 01 02	2	2011	180,00	100,00	Específica	180,00	0,00	0,00	180,00	0	0,00
	2011	104 06 07	1	2011	181,25	100,00	Específica	181,25	0,00	0,00	181,25	0	0,00
	2011	104 06 18	1	2011	204,94	100,00	Específica	204,94	0,00	0,00	204,94	0	0,00
	2011	104 06 19	12	2011	1.165,89	100,00	Específica	1.165,89	0,00	0,00	1.165,89	0	0,00
	2011	104 07 03	3	2011	196,98	100,00	Específica	196,98	0,00	0,00	196,98	0	0,00
	2011	104 07 05	30	2013	0,00	16,66	Geral	0,00	0,00	0,00	0,00	6	0,00
	2011	105 06 08	1	2011	37,85	100,00	Específica	37,85	0,00	0,00	37,85	0	0,00
	2011	105 06 13	1	2011	0,00	12,50	Geral	0,00	0,00	0,00	0,00	8	0,00
	2011	106 01 04	2	2011	1.646,45	12,50	Geral	617,40	0,00	205,80	823,20	4	823,25

Município de Cascais

Mapa síntese por conta

Ano: 2014

Classificação patrimonial	Ano início utilização	GH	Nº de bens	Ano económico	Valor bruto	Taxa	Tipo de Taxa	Amortizações de exercícios anteriores	Amortizações extraordinárias	Amortizações do exercício	Amortizações acumuladas	Anos de vida esperada	Valor patrimonial líquido
429													
	2011	106 01 99	2	2012	20.784,54	12,50	Geral	7.794,21	0,00	2.598,07	10.392,28	4	10.392,26
	2011	106 02 13	7	2014	7.063,07	12,50	Geral	0,00	2.648,73	882,91	3.531,64	4	3.531,43
	2011	106 02 17	1	2011	205,70	100,00	Específica	205,70	0,00	0,00	205,70	0	0,00
	2011	106 02 99	6	2012	18.586,10	12,50	Geral	6.969,75	0,00	2.323,25	9.293,00	4	9.293,10
	2011	106 03 10	1	2011	44,53	100,00	Específica	44,53	0,00	0,00	44,53	0	0,00
	2011	106 03 14	1	2011	563,09	14,28	Geral	241,23	0,00	80,41	321,64	3	241,45
	2011	106 03 99	8	2011	2.997,38	14,28	Geral	1.284,12	0,00	428,04	1.712,16	3	1.285,22
	2011	106 04 53	1	2011	74,85	100,00	Específica	74,85	0,00	0,00	74,85	0	0,00
	2011	106 06 03	2	2011	1.285,76	0,00	Geral	0,00	0,00	0,00	0,00	0	1.285,76
	2011	106 06 16	1	2011	3.000,00	0,00	Geral	0,00	0,00	0,00	0,00	0	3.000,00
	2011	106 06 25	13	2011	0,00	0,00	Geral	0,00	0,00	0,00	0,00	0	0,00
	2011	106 06 99	1	2011	300,00	0,00	Geral	0,00	0,00	0,00	0,00	0	300,00
	2011	107 01 02	1	2011	998,05	12,50	Geral	374,28	0,00	124,76	499,04	4	499,01
	2011	107 01 03	4	2011	1.472,70	12,50	Geral	552,24	0,00	184,08	736,32	4	736,38
	2011	107 01 03	8	2014	8.072,08	12,50	Geral	0,00	3.027,12	1.009,04	4.036,16	4	4.035,92
	2011	107 01 06	2	2011	204,45	100,00	Específica	204,45	0,00	0,00	204,45	0	0,00
	2011	107 01 07	10	2011	49,40	100,00	Específica	49,40	0,00	0,00	49,40	0	0,00
	2011	107 01 20	2	2014	2.018,02	12,50	Geral	0,00	756,78	252,26	1.009,04	4	1.008,98
	2011	107 01 21	3	2014	3.026,95	12,50	Geral	0,00	1.135,14	378,38	1.513,52	4	1.513,43
	2011	107 01 21	2	2014	2.018,02	12,50	Geral	0,00	0,00	252,26	252,26	7	1.765,76

Município de Cascais

Mapa síntese por conta

Ano: 2014

Classificação patrimonial	Ano início utilização	GH	Nº de bens	Ano económico	Valor bruto	Taxa	Tipo de Taxa	Amortizações de exercícios anteriores	Amortizações extraordinárias	Amortizações do exercício	Amortizações acumuladas	Anos de vida esperada	Valor patrimonial líquido
429													
	2011	107 01 99	3	2011	489,27	100,00	Específica	489,27	0,00	0,00	489,27	0	0,00
	2011	107 01 99	3	2011	0,00	12,50	Geral	0,00	0,00	0,00	0,00	8	0,00
	2011	107 02 04	2	2011	59,98	100,00	Específica	59,98	0,00	0,00	59,98	0	0,00
	2011	107 02 06	3	2011	0,00	12,50	Geral	0,00	0,00	0,00	0,00	8	0,00
	2011	107 02 15	1	2011	0,00	12,50	Geral	0,00	0,00	0,00	0,00	8	0,00
	2011	107 02 16	57	2011	9.343,60	33,33	Geral	9.343,60	0,00	0,00	9.343,60	0	0,00
	2011	107 02 16	107	2011	14.436,23	100,00	Específica	14.436,23	0,00	0,00	14.436,23	0	0,00
	2011	107 02 16	2	2011	0,00	33,33	Geral	0,00	0,00	0,00	0,00	3	0,00
	2011	107 02 99	1	2011	47,13	12,50	Geral	47,13	0,00	0,00	47,13	0	0,00
	2011	107 02 99	4	2011	477,60	100,00	Específica	477,60	0,00	0,00	477,60	0	0,00
	2011	107 03 03	3	2011	0,00	12,50	Geral	0,00	0,00	0,00	0,00	8	0,00
	2011	107 03 99	1	2014	6.572,44	12,50	Geral	0,00	2.464,68	821,56	3.286,24	4	3.286,20
	2011	107 04 01	10	2011	11.448,18	12,50	Geral	11.448,18	0,00	0,00	11.448,18	0	0,00
	2011	107 04 01	1	2011	123,99	100,00	Específica	123,99	0,00	0,00	123,99	0	0,00
	2011	107 04 01	18	2011	24.836,00	12,50	Geral	9.313,50	0,00	3.104,50	12.418,00	4	12.418,00
	2011	107 04 01	7	2011	0,00	12,50	Geral	0,00	0,00	0,00	0,00	8	0,00
	2011	107 04 04	6	2011	954,00	100,00	Específica	954,00	0,00	0,00	954,00	0	0,00
	2011	107 04 15	6	2011	655,99	100,00	Específica	655,99	0,00	0,00	655,99	0	0,00
	2011	107 05 02	3	2011	0,00	12,50	Geral	0,00	0,00	0,00	0,00	8	0,00
	2011	107 06 02	1	2011	169,00	100,00	Específica	169,00	0,00	0,00	169,00	0	0,00

Município de Cascais

Mapa síntese por conta

Ano: 2014

Classificação patrimonial	Ano início utilização	GH	Nº de bens	Ano económico	Valor bruto	Taxa	Tipo de Taxa	Amortizações de exercícios anteriores	Amortizações extraordinárias	Amortizações do exercício	Amortizações acumuladas	Anos de vida esperada	Valor patrimonial líquido
429													
	2011	107 06 02	3	2011	1.083,66	14,28	Geral	464,25	0,00	154,75	619,00	3	464,66
	2011	107 06 04	1	2011	39,99	100,00	Específica	39,99	0,00	0,00	39,99	0	0,00
	2011	107 08 02	1	2011	48,68	100,00	Específica	48,68	0,00	0,00	48,68	0	0,00
	2011	107 09 03	1	2014	1.009,01	12,50	Geral	0,00	378,39	126,13	504,52	4	504,49
	2011	108 01 99	1	2011	271,20	100,00	Específica	271,20	0,00	0,00	271,20	0	0,00
	2011	111 04 01	1	2011	8.033,03	7,14	Geral	1.720,68	0,00	573,56	2.294,24	10	5.738,79
	2011	112 02 02	2	2011	246,58	100,00	Específica	246,58	0,00	0,00	246,58	0	0,00
	2011	112 03 01	3	2012	91.822,93	20,00	Geral	55.093,77	0,00	18.364,59	73.458,36	1	18.364,57
	2011	112 03 01	1	2014	6.572,42	20,00	Geral	0,00	3.943,44	1.314,48	5.257,92	1	1.314,50
	2011	112 03 02	1	2014	54.592,12	20,00	Geral	0,00	32.755,26	10.918,42	43.673,68	1	10.918,44
	2011	112 03 03	1	2012	248,04	100,00	Específica	248,04	0,00	0,00	248,04	0	0,00
	2011	112 03 03	15	2012	366.583,08	20,00	Geral	219.949,83	0,00	73.316,61	293.266,44	1	73.316,64
	2011	112 03 08	1	2012	197,93	100,00	Específica	197,93	0,00	0,00	197,93	0	0,00
	2011	112 03 08	7	2014	1.837,19	100,00	Específica	0,00	1.837,19	0,00	1.837,19	0	0,00
	2011	112 03 08	9	2012	38.754,18	20,00	Geral	23.252,52	0,00	7.750,84	31.003,36	1	7.750,82
	2011	112 03 08	6	2014	19.012,95	20,00	Geral	0,00	11.407,77	3.802,59	15.210,36	1	3.802,59
	2011	118 04 02	1	2011	0,00	12,50	Geral	0,00	0,00	0,00	0,00	8	0,00
	2011	118 05 04	11	2012	1.225,31	100,00	Específica	1.225,31	0,00	0,00	1.225,31	0	0,00
	2011	118 05 04	7	2012	5.430,60	12,50	Geral	2.036,49	0,00	678,83	2.715,32	4	2.715,28
	2011	118 07 03	1	2011	322,37	25,00	Geral	241,77	0,00	80,60	322,37	0	0,00

Município de Cascais

Mapa síntese por conta

Ano: 2014

Classificação patrimonial	Ano início utilização	GH	Nº de bens	Ano económico	Valor bruto	Taxa	Tipo de Taxa	Amortizações de exercícios anteriores	Amortizações extraordinárias	Amortizações do exercício	Amortizações acumuladas	Anos de vida esperada	Valor patrimonial líquido
429													
	2011	118 07 99	20	2011	2.930,89	100,00	Específica	2.930,89	0,00	0,00	2.930,89	0	0,00
	2011	118 07 99	1	2011	1.071,23	12,50	Geral	401,70	0,00	133,90	535,60	4	535,63
	2011	107 05 08	1	2011	2.251,68	12,50	Geral	844,38	0,00	281,46	1.125,84	4	1.125,84
	2011	114 02 04	1	2011	152,14	100,00	Específica	152,14	0,00	0,00	152,14	0	0,00
	2011	114 02 04	1	2011	326,19	10,00	Geral	97,86	0,00	32,62	130,48	6	195,71
	2011	115 02 02	1	2011	356,23	14,28	Geral	152,61	0,00	50,87	203,48	3	152,75
	2011	105 01 19	1	2011	113,61	100,00	Específica	113,61	0,00	0,00	113,61	0	0,00
	2011	113 01 02	1	2011	269,49	100,00	Específica	269,49	0,00	0,00	269,49	0	0,00
	2012	101 01 01	4	2012	3.486,52	12,50	Geral	871,64	0,00	435,82	1.307,46	5	2.179,06
	2012	101 01 01	1	2012	0,00	12,50	Geral	0,00	0,00	0,00	0,00	8	0,00
	2012	101 01 02	3	2012	7.478,83	25,00	Geral	3.739,42	0,00	1.869,71	5.609,13	1	1.869,70
	2012	101 01 04	2	2012	380,17	100,00	Específica	380,17	0,00	0,00	380,17	0	0,00
	2012	101 01 04	2	2012	591,87	25,00	Geral	295,94	0,00	147,97	443,91	1	147,96
	2012	101 01 09	2	2012	1.040,64	25,00	Geral	520,32	0,00	260,16	780,48	1	260,16
	2012	101 01 13	2	2012	538,20	100,00	Específica	538,20	0,00	0,00	538,20	0	0,00
	2012	101 01 13	3	2012	1.570,14	25,00	Geral	785,06	0,00	392,53	1.177,59	1	392,55
	2012	101 01 99	2	2012	93.331,03	25,00	Geral	46.665,52	0,00	23.332,76	69.998,28	1	23.332,75
	2012	101 01 99	3	2013	0,00	25,00	Geral	0,00	0,00	0,00	0,00	4	0,00
	2012	102 01 01	1	2012	631,62	12,50	Geral	157,90	0,00	78,95	236,85	5	394,77
	2012	102 01 08	2	2012	2.691,84	12,50	Geral	672,96	0,00	336,48	1.009,44	5	1.682,40

Município de Cascais

Mapa síntese por conta

Ano: 2014

Classificação patrimonial	Ano início utilização	GH	Nº de bens	Ano económico	Valor bruto	Taxa	Tipo de Taxa	Amortizações de exercícios anteriores	Amortizações extraordinárias	Amortizações do exercício	Amortizações acumuladas	Anos de vida esperada	Valor patrimonial líquido
429													
	2012	102 01 13	11	2012	536,91	100,00	Específica	536,91	0,00	0,00	536,91	0	0,00
	2012	102 01 20	5	2012	1.631,06	12,50	Geral	407,80	0,00	203,90	611,70	5	1.019,36
	2012	102 01 99	37	2012	36.779,81	14,28	Geral	10.504,38	0,00	5.252,19	15.756,57	4	21.023,24
	2012	102 01 99	1	2012	0,00	14,28	Geral	0,00	0,00	0,00	0,00	7	0,00
	2012	103 01 01	3	2012	0,00	12,50	Geral	0,00	0,00	0,00	0,00	8	0,00
	2012	103 01 11	2	2012	837,98	12,50	Geral	837,98	0,00	0,00	837,98	0	0,00
	2012	103 01 11	1	2012	12.734,19	12,50	Geral	3.183,54	0,00	1.591,77	4.775,31	5	7.958,88
	2012	103 02 08	2	2012	0,00	12,50	Geral	0,00	0,00	0,00	0,00	8	0,00
	2012	104 06 18	3	2012	7.092,00	20,00	Geral	2.836,80	0,00	1.418,40	4.255,20	2	2.836,80
	2012	104 06 19	5	2012	444,65	100,00	Específica	444,65	0,00	0,00	444,65	0	0,00
	2012	104 06 27	3	2012	622,77	100,00	Específica	622,77	0,00	0,00	622,77	0	0,00
	2012	104 06 99	12	2012	1.666,74	100,00	Específica	1.666,74	0,00	0,00	1.666,74	0	0,00
	2012	104 06 99	3	2012	2.413,30	20,00	Geral	965,32	0,00	482,66	1.447,98	2	965,32
	2012	104 07 05	2	2012	1.702,86	16,66	Geral	567,40	0,00	283,70	851,10	3	851,76
	2012	104 08 06	1	2012	38,66	14,28	Geral	38,66	0,00	0,00	38,66	0	0,00
	2012	104 08 06	2	2012	0,00	14,28	Geral	0,00	0,00	0,00	0,00	7	0,00
	2012	105 06 03	2	2012	5.865,50	20,00	Geral	2.346,20	0,00	1.173,10	3.519,30	2	2.346,20
	2012	105 06 99	1	2012	161,35	100,00	Específica	161,35	0,00	0,00	161,35	0	0,00
	2012	106 01 02	1	2012	6.246,36	12,50	Geral	1.561,60	0,00	780,80	2.342,40	5	3.903,96
	2012	106 01 03	4	2012	16.528,80	12,50	Geral	4.132,24	0,00	2.066,12	6.198,36	5	10.330,44

Município de Cascais

Mapa síntese por conta

Ano: 2014

Classificação patrimonial	Ano início utilização	GH	Nº de bens	Ano económico	Valor bruto	Taxa	Tipo de Taxa	Amortizações de exercícios anteriores	Amortizações extraordinárias	Amortizações do exercício	Amortizações acumuladas	Anos de vida esperada	Valor patrimonial líquido
429													
	2012	106 01 04	2	2012	1.113,00	12,50	Geral	1.113,00	0,00	0,00	1.113,00	0	0,00
	2012	106 01 04	2	2012	930,17	12,50	Geral	232,56	0,00	116,28	348,84	5	581,33
	2012	106 01 07	1	2012	328,25	25,00	Geral	164,12	0,00	82,06	246,18	1	82,07
	2012	106 01 14	1	2012	4.245,67	12,50	Geral	1.061,42	0,00	530,71	1.592,13	5	2.653,54
	2012	106 01 99	1	2012	0,00	0,00	Específica	2.673,06	-2.673,06	0,00	0,00	0	0,00
	2012	106 01 99	34	2012	56.733,62	12,50	Geral	53.287,15	0,00	3.446,47	56.733,62	0	0,00
	2012	106 01 99	3	2012	11.179,00	14,29	Específica	10.105,56	0,00	1.073,44	11.179,00	0	0,00
	2012	106 01 99	3	2012	12.456,80	16,67	Específica	12.456,80	0,00	0,00	12.456,80	0	0,00
	2012	106 01 99	1	2012	11.781,20	25,00	Específica	11.781,20	0,00	0,00	11.781,20	0	0,00
	2012	106 01 99	2	2012	10.667,67	33,33	Específica	10.667,67	0,00	0,00	10.667,67	0	0,00
	2012	106 01 99	4	2012	385,84	100,00	Específica	385,84	0,00	0,00	385,84	0	0,00
	2012	106 01 99	15	2012	35.126,40	12,50	Geral	26.344,67	0,00	4.390,82	30.735,49	1	4.390,91
	2012	106 01 99	1	2012	2.946,13	33,33	Específica	2.946,13	0,00	0,00	2.946,13	1	0,00
	2012	106 01 99	3	2012	8.331,16	12,50	Geral	5.958,40	0,00	1.041,40	6.999,80	5	1.331,36
	2012	106 01 99	21	2012	433,06	12,50	Geral	433,06	0,00	0,00	433,06	8	0,00
	2012	106 02 13	7	2012	7.111,72	12,50	Geral	7.111,72	0,00	0,00	7.111,72	0	0,00
	2012	106 02 13	1	2012	5.563,22	16,67	Específica	5.563,22	0,00	0,00	5.563,22	0	0,00
	2012	106 02 13	2	2012	17.824,96	16,67	Específica	13.105,02	0,00	2.360,90	15.465,92	1	2.359,04
	2012	106 02 13	1	2012	1.579,16	12,50	Geral	986,97	0,00	197,40	1.184,37	2	394,79
	2012	106 02 99	2	2012	39.995,45	16,67	Específica	28.401,80	0,00	5.799,14	34.200,94	1	5.794,51

Município de Cascais

Mapa síntese por conta

Ano: 2014

Classificação patrimonial	Ano início utilização	GH	Nº de bens	Ano económico	Valor bruto	Taxa	Tipo de Taxa	Amortizações de exercícios anteriores	Amortizações extraordinárias	Amortizações do exercício	Amortizações acumuladas	Anos de vida esperada	Valor patrimonial líquido
429													
	2012	106 02 99	1	2012	1.579,16	12,50	Geral	986,97	0,00	197,40	1.184,37	2	394,79
	2012	106 02 99	5	2012	0,00	12,50	Geral	0,00	0,00	0,00	0,00	8	0,00
	2012	106 03 01	4	2012	4.583,64	14,28	Geral	1.309,12	0,00	654,56	1.963,68	4	2.619,96
	2012	106 03 03	8	2012	9.167,35	14,28	Geral	2.618,24	0,00	1.309,12	3.927,36	4	5.239,99
	2012	106 03 04	2	2012	415,18	100,00	Específica	415,18	0,00	0,00	415,18	0	0,00
	2012	106 03 07	1	2012	1.302,49	12,50	Geral	325,62	0,00	162,81	488,43	5	814,06
	2012	106 03 10	1	2012	79,32	100,00	Específica	79,32	0,00	0,00	79,32	0	0,00
	2012	106 03 13	1	2012	242,99	100,00	Específica	242,99	0,00	0,00	242,99	0	0,00
	2012	106 03 13	6	2012	3.740,52	14,28	Geral	1.068,24	0,00	534,12	1.602,36	4	2.138,16
	2012	106 03 14	24	2012	5.990,40	100,00	Específica	5.990,40	0,00	0,00	5.990,40	0	0,00
	2012	106 03 14	1	2012	5.584,79	14,28	Geral	1.595,02	0,00	797,51	2.392,53	4	3.192,26
	2012	106 03 18	1	2012	0,00	14,28	Geral	0,00	0,00	0,00	0,00	7	0,00
	2012	106 03 99	34	2012	3.937,65	100,00	Específica	3.937,65	0,00	0,00	3.937,65	0	0,00
	2012	106 03 99	15	2012	7.797,35	14,28	Geral	2.226,92	0,00	1.113,46	3.340,38	4	4.456,97
	2012	106 04 11	3	2012	2.342,57	12,50	Geral	585,64	0,00	292,82	878,46	5	1.464,11
	2012	106 04 99	2	2012	47.291,11	12,50	Geral	11.822,78	0,00	5.911,39	17.734,17	5	29.556,94
	2012	106 06 06	13	2012	1.587,41	0,00	Geral	0,00	0,00	0,00	0,00	0	1.587,41
	2012	107 01 03	10	2012	21.985,56	12,50	Geral	21.985,56	0,00	0,00	21.985,56	0	0,00
	2012	107 01 03	1	2012	1.937,25	12,50	Geral	726,47	0,00	242,16	968,63	4	968,62
	2012	107 01 03	1	2012	598,56	12,50	Geral	149,64	0,00	74,82	224,46	5	374,10

Município de Cascais

Mapa síntese por conta

Ano: 2014

Classificação patrimonial	Ano início utilização	GH	Nº de bens	Ano económico	Valor bruto	Taxa	Tipo de Taxa	Amortizações de exercícios anteriores	Amortizações extraordinárias	Amortizações do exercício	Amortizações acumuladas	Anos de vida esperada	Valor patrimonial líquido
429													
	2012	107 01 03	8	2012	0,00	12,50	Geral	0,00	0,00	0,00	0,00	8	0,00
	2012	107 01 13	9	2012	912,63	100,00	Específica	912,63	0,00	0,00	912,63	0	0,00
	2012	107 01 13	3	2012	1.627,69	12,50	Geral	406,94	0,00	203,47	610,41	5	1.017,28
	2012	107 01 15	1	2012	99,99	100,00	Específica	99,99	0,00	0,00	99,99	0	0,00
	2012	107 01 20	5	2012	5.493,95	12,50	Geral	4.807,00	0,00	686,95	5.493,95	0	0,00
	2012	107 01 20	20	2012	8.610,00	12,50	Geral	3.228,60	0,00	1.076,20	4.304,80	4	4.305,20
	2012	107 01 21	4	2014	0,00	12,50	Geral	0,00	0,00	0,00	0,00	8	0,00
	2012	107 01 28	3	2012	0,00	12,50	Geral	0,00	0,00	0,00	0,00	8	0,00
	2012	107 01 99	16	2012	3.106,12	100,00	Específica	3.106,12	0,00	0,00	3.106,12	0	0,00
	2012	107 01 99	2	2012	3.892,95	12,50	Geral	973,24	0,00	486,62	1.459,86	5	2.433,09
	2012	107 01 99	2	2012	0,00	12,50	Geral	0,00	0,00	0,00	0,00	8	0,00
	2012	107 01 99	12	2014	0,00	12,50	Geral	0,00	0,00	0,00	0,00	8	0,00
	2012	107 02 04	24	2012	219,76	100,00	Específica	219,76	0,00	0,00	219,76	0	0,00
	2012	107 02 04	1	2012	896,02	25,00	Geral	448,02	0,00	224,01	672,03	1	223,99
	2012	107 02 04	5	2012	0,00	25,00	Geral	0,00	0,00	0,00	0,00	4	0,00
	2012	107 02 12	3	2012	246,05	100,00	Específica	246,05	0,00	0,00	246,05	0	0,00
	2012	107 02 12	3	2012	38.414,64	25,00	Geral	19.207,32	0,00	9.603,66	28.810,98	1	9.603,66
	2012	107 02 15	14	2012	0,00	12,50	Geral	0,00	0,00	0,00	0,00	8	0,00
	2012	107 02 16	8	2012	6.341,13	33,33	Geral	5.160,41	0,00	1.180,72	6.341,13	0	0,00
	2012	107 02 16	21	2012	2.600,48	100,00	Específica	2.600,48	0,00	0,00	2.600,48	0	0,00

Município de Cascais

Mapa síntese por conta

Ano: 2014

Classificação patrimonial	Ano início utilização	GH	Nº de bens	Ano económico	Valor bruto	Taxa	Tipo de Taxa	Amortizações de exercícios anteriores	Amortizações extraordinárias	Amortizações do exercício	Amortizações acumuladas	Anos de vida esperada	Valor patrimonial líquido
429													
	2012	107 02 16	5	2012	0,00	33,33	Geral	0,00	0,00	0,00	0,00	3	0,00
	2012	107 04 01	9	2012	15.372,34	12,50	Geral	3.843,10	0,00	1.921,55	5.764,65	5	9.607,69
	2012	107 04 01	1	2012	18.756,26	16,67	Específica	506,54	0,00	3.042,23	3.548,77	5	15.207,49
	2012	107 04 01	37	2012	0,00	12,50	Geral	0,00	0,00	0,00	0,00	8	0,00
	2012	107 04 14	10	2012	249,89	100,00	Específica	249,89	0,00	0,00	249,89	0	0,00
	2012	107 04 15	3	2012	46,96	100,00	Específica	46,96	0,00	0,00	46,96	0	0,00
	2012	107 05 02	1	2012	34,69	100,00	Específica	34,69	0,00	0,00	34,69	0	0,00
	2012	107 05 02	5	2012	0,00	12,50	Geral	0,00	0,00	0,00	0,00	8	0,00
	2012	107 06 02	2	2012	1.340,76	14,28	Geral	382,92	0,00	191,46	574,38	4	766,38
	2012	107 06 99	1	2012	39,90	100,00	Específica	39,90	0,00	0,00	39,90	0	0,00
	2012	107 09 04	1	2012	0,00	25,00	Geral	0,00	0,00	0,00	0,00	4	0,00
	2012	108 01 99	1	2012	10.000,01	12,50	Geral	2.500,00	0,00	1.250,00	3.750,00	5	6.250,01
	2012	108 02 01	20	2012	295,00	100,00	Específica	295,00	0,00	0,00	295,00	0	0,00
	2012	108 02 01	10	2012	83.583,96	20,00	Geral	33.433,62	0,00	16.716,81	50.150,43	2	33.433,53
	2012	108 05 02	35	2012	2.190,75	100,00	Específica	2.190,75	0,00	0,00	2.190,75	0	0,00
	2012	108 05 03	1	2012	344,53	12,50	Geral	86,14	0,00	43,07	129,21	5	215,32
	2012	108 05 99	7	2012	318,35	100,00	Específica	318,35	0,00	0,00	318,35	0	0,00
	2012	109 01 99	1	2012	0,00	12,50	Geral	0,00	0,00	0,00	0,00	8	0,00
	2012	110 04 04	1	2012	3.528,00	12,50	Geral	3.528,00	0,00	0,00	3.528,00	0	0,00
	2012	110 20 99	15	2012	1.521,30	100,00	Específica	1.521,30	0,00	0,00	1.521,30	0	0,00

Município de Cascais

Mapa síntese por conta

Ano: 2014

Classificação patrimonial	Ano início utilização	GH	Nº de bens	Ano económico	Valor bruto	Taxa	Tipo de Taxa	Amortizações de exercícios anteriores	Amortizações extraordinárias	Amortizações do exercício	Amortizações acumuladas	Anos de vida esperada	Valor patrimonial líquido
429													
	2012	111 03 05	1	2012	0,00	14,28	Geral	0,00	0,00	0,00	0,00	7	0,00
	2012	112 01 03	6	2012	0,00	25,00	Geral	0,00	0,00	0,00	0,00	4	0,00
	2012	112 01 99	1	2012	361,95	25,00	Geral	361,95	0,00	0,00	361,95	0	0,00
	2012	112 03 01	2	2012	0,00	20,00	Geral	0,00	0,00	0,00	0,00	5	0,00
	2012	112 03 01	1	2014	0,00	20,00	Geral	0,00	0,00	0,00	0,00	5	0,00
	2012	112 03 03	76	2012	265.559,51	20,00	Geral	265.559,51	0,00	0,00	265.559,51	0	0,00
	2012	112 03 03	12	2012	1.571,58	100,00	Específica	1.571,58	0,00	0,00	1.571,58	0	0,00
	2012	112 03 03	24	2012	44.980,56	20,00	Geral	26.988,30	0,00	8.996,11	35.984,41	1	8.996,15
	2012	112 03 03	33	2012	45.603,81	20,00	Geral	18.241,50	0,00	9.120,75	27.362,25	2	18.241,56
	2012	112 03 03	1	2014	13.117,50	20,00	Geral	0,00	5.247,00	2.623,50	7.870,50	2	5.247,00
	2012	112 03 04	1	2012	908,08	20,00	Geral	908,08	0,00	0,00	908,08	0	0,00
	2012	112 03 07	2	2012	3.070,63	20,00	Geral	3.070,63	0,00	0,00	3.070,63	0	0,00
	2012	112 03 08	45	2012	179.683,42	20,00	Geral	177.725,15	0,00	1.958,27	179.683,42	0	0,00
	2012	112 03 08	11	2012	2.261,39	100,00	Específica	2.261,39	0,00	0,00	2.261,39	0	0,00
	2012	112 03 08	79	2012	213.526,12	20,00	Geral	85.410,42	0,00	42.705,21	128.115,63	2	85.410,49
	2012	112 03 08	1	2014	2.634,10	20,00	Geral	0,00	1.053,64	526,82	1.580,46	2	1.053,64
	2012	112 03 99	10	2012	29.413,58	20,00	Geral	29.413,58	0,00	0,00	29.413,58	0	0,00
	2012	112 03 99	22	2012	1.960,96	100,00	Específica	1.960,96	0,00	0,00	1.960,96	0	0,00
	2012	112 03 99	2	2012	2.715,64	20,00	Geral	1.086,24	0,00	543,12	1.629,36	2	1.086,28
	2012	112 04 02	1	2012	1.617,92	20,00	Geral	647,16	0,00	323,58	970,74	2	647,18

Município de Cascais

Mapa síntese por conta

Ano: 2014

Classificação patrimonial	Ano início utilização	GH	Nº de bens	Ano económico	Valor bruto	Taxa	Tipo de Taxa	Amortizações de exercícios anteriores	Amortizações extraordinárias	Amortizações do exercício	Amortizações acumuladas	Anos de vida esperada	Valor patrimonial líquido
429													
	2012	116 01 99	1	2012	1.693,06	12,50	Geral	423,26	0,00	211,63	634,89	5	1.058,17
	2012	117 05 01	130	2012	7.900,58	100,00	Específica	7.900,58	0,00	0,00	7.900,58	0	0,00
	2012	117 05 04	2	2012	23.968,78	25,00	Geral	23.968,78	0,00	0,00	23.968,78	0	0,00
	2012	117 06 99	1	2012	4.050,00	12,50	Geral	4.050,00	0,00	0,00	4.050,00	0	0,00
	2012	118 05 04	17	2012	5.615,65	12,50	Geral	5.615,65	0,00	0,00	5.615,65	0	0,00
	2012	118 05 04	8	2012	756,89	100,00	Específica	756,89	0,00	0,00	756,89	0	0,00
	2012	118 05 04	2	2012	1.714,84	12,50	Geral	428,72	0,00	214,36	643,08	5	1.071,76
	2012	118 07 99	2	2012	0,00	12,50	Geral	0,00	0,00	0,00	0,00	8	0,00
	2012	118 08 03	1	2012	8.303,30	25,00	Geral	4.151,66	0,00	2.075,83	6.227,49	1	2.075,81
	2012	107 08 99	1	2012	3.251,60	14,28	Geral	3.251,60	0,00	0,00	3.251,60	0	0,00
	2012	110 13 07	1	2012	344,35	33,33	Geral	229,54	0,00	114,81	344,35	0	0,00
	2012	110 21 04	1	2012	628,15	12,50	Geral	628,15	0,00	0,00	628,15	0	0,00
	2012	110 21 04	6	2012	0,00	12,50	Geral	0,00	0,00	0,00	0,00	8	0,00
	2012	110 24 02	2	2012	1.514,14	14,28	Geral	432,44	0,00	216,22	648,66	4	865,48
	2012	110 25 06	1	2012	818,11	14,28	Geral	233,66	0,00	116,83	350,49	4	467,62
	2012	105 04 08	5	2012	0,00	12,50	Geral	0,00	0,00	0,00	0,00	8	0,00
	2012	110 02 02	1	2012	1.752,24	12,50	Geral	438,06	0,00	219,03	657,09	5	1.095,15
	2012	113 02 12	24	2012	1.622,01	100,00	Específica	1.622,01	0,00	0,00	1.622,01	0	0,00
	2013	101 01 01	3	2013	3.314,16	12,50	Geral	78,45	3.235,71	0,00	3.314,16	0	0,00
	2013	101 01 05	1	2013	3.922,07	25,00	Geral	0,00	3.922,07	0,00	3.922,07	0	0,00

Município de Cascais

Mapa síntese por conta

Ano: 2014

Classificação patrimonial	Ano início utilização	GH	Nº de bens	Ano económico	Valor bruto	Taxa	Tipo de Taxa	Amortizações de exercícios anteriores	Amortizações extraordinárias	Amortizações do exercício	Amortizações acumuladas	Anos de vida esperada	Valor patrimonial líquido
429													
	2013	101 01 08	3	2013	179,96	100,00	Específica	179,96	0,00	0,00	179,96	0	0,00
	2013	101 01 13	1	2013	121,55	100,00	Específica	121,55	0,00	0,00	121,55	0	0,00
	2013	101 01 26	1	2013	14.432,95	25,00	Geral	3.608,24	0,00	3.608,24	7.216,48	2	7.216,47
	2013	101 01 99	1	2013	218,14	25,00	Geral	0,00	218,14	0,00	218,14	0	0,00
	2013	102 01 01	2	2013	2.002,00	12,50	Geral	2.002,00	0,00	0,00	2.002,00	0	0,00
	2013	102 01 01	3	2013	0,00	12,50	Geral	0,00	0,00	0,00	0,00	8	0,00
	2013	102 01 02	1	2013	4.649,32	12,50	Geral	581,17	0,00	581,17	1.162,34	6	3.486,98
	2013	102 01 06	1	2013	170,46	20,00	Geral	0,00	170,46	0,00	170,46	0	0,00
	2013	102 01 06	2	2013	12.610,42	20,00	Geral	2.522,09	0,00	2.522,09	5.044,18	3	7.566,24
	2013	102 01 06	1	2013	0,00	20,00	Geral	0,00	0,00	0,00	0,00	5	0,00
	2013	102 01 13	11	2013	1.777,03	12,50	Geral	1.777,03	0,00	0,00	1.777,03	0	0,00
	2013	102 01 13	2	2013	808,80	12,50	Geral	202,20	0,00	101,10	303,30	5	505,50
	2013	102 01 13	16	2013	0,00	12,50	Geral	0,00	0,00	0,00	0,00	8	0,00
	2013	102 01 99	2	2013	1.294,71	14,28	Geral	1.294,71	0,00	0,00	1.294,71	0	0,00
	2013	102 01 99	1	2013	1.545,66	14,29	Específica	0,00	1.545,66	0,00	1.545,66	0	0,00
	2013	102 01 99	2	2013	1.774,65	14,28	Geral	508,04	0,00	253,42	761,46	4	1.013,19
	2013	102 01 99	3	2013	0,00	14,28	Geral	0,00	0,00	0,00	0,00	7	0,00
	2013	103 01 01	2	2013	8.143,11	12,50	Geral	0,00	8.143,11	0,00	8.143,11	0	0,00
	2013	103 01 01	60	2013	873,18	100,00	Específica	873,18	0,00	0,00	873,18	0	0,00
	2013	103 01 02	2	2013	708,99	12,50	Geral	88,62	0,00	88,62	177,24	6	531,75

Município de Cascais

Mapa síntese por conta

Ano: 2014

Classificação patrimonial	Ano início utilização	GH	Nº de bens	Ano económico	Valor bruto	Taxa	Tipo de Taxa	Amortizações de exercícios anteriores	Amortizações extraordinárias	Amortizações do exercício	Amortizações acumuladas	Anos de vida esperada	Valor patrimonial líquido
429													
	2013	103 01 04	4	2013	354,38	100,00	Específica	354,38	0,00	0,00	354,38	0	0,00
	2013	103 01 05	11	2013	606,47	100,00	Específica	606,47	0,00	0,00	606,47	0	0,00
	2013	103 01 08	8	2013	1.142,62	100,00	Específica	1.142,62	0,00	0,00	1.142,62	0	0,00
	2013	103 01 08	113	2013	0,00	12,50	Geral	0,00	0,00	0,00	0,00	8	0,00
	2013	103 01 10	1	2013	180,56	12,50	Geral	180,56	0,00	0,00	180,56	0	0,00
	2013	103 01 10	3	2013	380,45	100,00	Específica	380,45	0,00	0,00	380,45	0	0,00
	2013	103 01 11	1	2013	70,50	100,00	Específica	70,50	0,00	0,00	70,50	0	0,00
	2013	103 01 11	1	2013	345,69	12,50	Geral	43,21	0,00	43,21	86,42	6	259,27
	2013	103 01 12	2	2013	194,44	100,00	Específica	194,44	0,00	0,00	194,44	0	0,00
	2013	103 01 13	1	2013	266,20	100,00	Específica	266,20	0,00	0,00	266,20	0	0,00
	2013	103 02 11	1	2013	49,00	100,00	Específica	49,00	0,00	0,00	49,00	0	0,00
	2013	104 06 12	2	2013	968,44	20,00	Geral	193,68	0,00	193,68	387,36	3	581,08
	2013	104 06 19	4	2013	396,01	100,00	Específica	396,01	0,00	0,00	396,01	0	0,00
	2013	104 06 19	2	2013	1.255,04	20,00	Geral	251,00	0,00	251,00	502,00	3	753,04
	2013	104 06 27	2	2013	59,56	100,00	Específica	59,56	0,00	0,00	59,56	0	0,00
	2013	104 06 99	5	2013	492,00	100,00	Específica	492,00	0,00	0,00	492,00	0	0,00
	2013	104 07 05	1	2013	670,96	16,66	Geral	111,78	0,00	111,78	223,56	4	447,40
	2013	104 07 99	1	2013	86,30	100,00	Específica	86,30	0,00	0,00	86,30	0	0,00
	2013	104 09 01	3	2013	2.116,21	12,50	Geral	264,52	0,00	264,52	529,04	6	1.587,17
	2013	105 06 01	1	2013	1.246,99	14,28	Geral	1.246,99	0,00	0,00	1.246,99	0	0,00

Município de Cascais

Mapa síntese por conta

Ano: 2014

Classificação patrimonial	Ano início utilização	GH	Nº de bens	Ano económico	Valor bruto	Taxa	Tipo de Taxa	Amortizações de exercícios anteriores	Amortizações extraordinárias	Amortizações do exercício	Amortizações acumuladas	Anos de vida esperada	Valor patrimonial líquido
429													
	2013	105 06 03	2	2013	1.467,81	20,00	Geral	808,05	659,76	0,00	1.467,81	0	0,00
	2013	105 06 06	6	2013	2.276,06	12,50	Geral	842,98	1.433,08	0,00	2.276,06	0	0,00
	2013	105 06 07	4	2013	16.717,09	25,00	Geral	0,00	16.717,09	0,00	16.717,09	0	0,00
	2013	105 06 08	5	2013	4.374,47	14,28	Geral	4.374,47	0,00	0,00	4.374,47	0	0,00
	2013	105 06 08	1	2013	2.236,24	14,29	Específica	0,00	2.236,24	0,00	2.236,24	0	0,00
	2013	105 06 16	2	2013	2.169,77	12,50	Geral	2.169,77	0,00	0,00	2.169,77	0	0,00
	2013	105 06 18	1	2013	2.010,40	12,50	Geral	2.010,40	0,00	0,00	2.010,40	0	0,00
	2013	106 01 02	2	2013	1.360,83	12,50	Geral	0,00	340,20	170,10	510,30	5	850,53
	2013	106 01 02	6	2013	0,00	12,50	Geral	0,00	0,00	0,00	0,00	8	0,00
	2013	106 01 02	9	2014	0,00	12,50	Geral	0,00	0,00	0,00	0,00	8	0,00
	2013	106 01 03	72	2013	68.226,56	12,50	Geral	68.226,56	0,00	0,00	68.226,56	0	0,00
	2013	106 01 04	6	2013	1.027,64	100,00	Específica	1.027,64	0,00	0,00	1.027,64	0	0,00
	2013	106 01 04	2	2013	1.093,80	12,50	Geral	273,44	0,00	136,72	410,16	5	683,64
	2013	106 01 04	2	2013	583,00	12,50	Geral	72,88	0,00	72,88	145,76	6	437,24
	2013	106 01 07	2	2013	729,45	25,00	Geral	182,36	0,00	182,36	364,72	2	364,73
	2013	106 01 11	2	2013	0,00	12,50	Geral	0,00	0,00	0,00	0,00	8	0,00
	2013	106 01 99	6	2013	511,67	12,50	Geral	280,33	231,34	0,00	511,67	0	0,00
	2013	106 01 99	10	2013	1.585,72	100,00	Específica	1.585,72	0,00	0,00	1.585,72	0	0,00
	2013	106 01 99	8	2013	16.707,52	12,50	Geral	8.926,80	1.515,45	2.088,45	12.530,70	2	4.176,82
	2013	106 01 99	2	2013	2.136,96	12,50	Geral	534,24	0,00	267,12	801,36	5	1.335,60

Município de Cascais

Mapa síntese por conta

Ano: 2014

Classificação patrimonial	Ano início utilização	GH	Nº de bens	Ano económico	Valor bruto	Taxa	Tipo de Taxa	Amortizações de exercícios anteriores	Amortizações extraordinárias	Amortizações do exercício	Amortizações acumuladas	Anos de vida esperada	Valor patrimonial líquido
429													
	2013	106 01 99	6	2013	35.945,70	12,50	Geral	4.493,22	0,00	4.493,22	8.986,44	6	26.959,26
	2013	106 01 99	31	2013	0,00	12,50	Geral	0,00	0,00	0,00	0,00	8	0,00
	2013	106 02 13	1	2013	3.796,60	12,50	Geral	3.796,60	0,00	0,00	3.796,60	0	0,00
	2013	106 02 13	7	2013	28.868,81	12,50	Geral	8.650,50	9.392,55	3.608,61	21.651,66	2	7.217,15
	2013	106 02 13	4	2013	50.145,70	12,50	Geral	12.536,42	0,00	6.268,21	18.804,63	5	31.341,07
	2013	106 02 13	3	2013	12.963,74	12,50	Geral	1.620,48	0,00	1.620,48	3.240,96	6	9.722,78
	2013	106 02 13	3	2013	0,00	12,50	Geral	0,00	0,00	0,00	0,00	8	0,00
	2013	106 02 13	20	2014	0,00	12,50	Geral	0,00	0,00	0,00	0,00	8	0,00
	2013	106 02 15	4	2013	1.193,01	12,50	Geral	1.193,01	0,00	0,00	1.193,01	0	0,00
	2013	106 02 15	1	2013	0,00	12,50	Geral	0,00	0,00	0,00	0,00	8	0,00
	2013	106 02 17	8	2013	2.573,60	12,50	Geral	643,36	0,00	321,68	965,04	5	1.608,56
	2013	106 02 18	1	2013	1.117,22	14,28	Geral	319,14	0,00	159,54	478,68	4	638,54
	2013	106 02 99	107	2013	45.386,97	12,50	Geral	44.886,49	500,48	0,00	45.386,97	0	0,00
	2013	106 02 99	17	2013	386,71	100,00	Específica	386,71	0,00	0,00	386,71	0	0,00
	2013	106 02 99	35	2013	76.094,19	12,50	Geral	19.013,58	0,00	9.511,79	28.525,37	5	47.568,82
	2013	106 02 99	3	2013	0,00	12,50	Geral	0,00	0,00	0,00	0,00	8	0,00
	2013	106 03 03	4	2013	1.369,63	14,28	Geral	195,59	0,00	195,59	391,18	5	978,45
	2013	106 03 07	1	2013	96,02	100,00	Específica	96,02	0,00	0,00	96,02	0	0,00
	2013	106 03 15	40	2013	2.237,90	100,00	Específica	2.237,90	0,00	0,00	2.237,90	0	0,00
	2013	106 03 18	1	2013	943,23	14,28	Geral	134,69	0,00	134,69	269,38	5	673,85

Município de Cascais

Mapa síntese por conta

Ano: 2014

Classificação patrimonial	Ano início utilização	GH	Nº de bens	Ano económico	Valor bruto	Taxa	Tipo de Taxa	Amortizações de exercícios anteriores	Amortizações extraordinárias	Amortizações do exercício	Amortizações acumuladas	Anos de vida esperada	Valor patrimonial líquido
429													
	2013	106 03 99	39	2013	2.091,81	100,00	Específica	2.091,81	0,00	0,00	2.091,81	0	0,00
	2013	106 03 99	1	2013	395,04	14,28	Geral	56,41	0,00	56,41	112,82	5	282,22
	2013	106 04 21	122	2013	0,00	12,50	Geral	0,00	0,00	0,00	0,00	8	0,00
	2013	106 06 09	2	2013	54.400,00	0,00	Geral	0,00	0,00	0,00	0,00	0	54.400,00
	2013	106 06 24	1	2013	3.000,00	0,00	Geral	0,00	0,00	0,00	0,00	0	3.000,00
	2013	106 06 27	1	2013	24.821,16	0,00	Geral	0,00	0,00	0,00	0,00	0	24.821,16
	2013	107 01 02	10	2013	11.092,99	12,50	Geral	9.785,49	1.307,50	0,00	11.092,99	0	0,00
	2013	107 01 03	21	2013	5.986,20	12,50	Geral	1.826,19	4.160,01	0,00	5.986,20	0	0,00
	2013	107 01 03	15	2013	3.471,75	100,00	Específica	3.471,75	0,00	0,00	3.471,75	0	0,00
	2013	107 01 03	20	2013	20.452,99	12,50	Geral	15.339,43	0,00	2.556,58	17.896,01	1	2.556,98
	2013	107 01 03	12	2013	10.317,60	12,50	Geral	1.289,73	0,00	1.289,73	2.579,46	6	7.738,14
	2013	107 01 03	9	2013	0,00	12,50	Geral	0,00	0,00	0,00	0,00	8	0,00
	2013	107 01 03	22	2014	0,00	12,50	Geral	0,00	0,00	0,00	0,00	8	0,00
	2013	107 01 06	1	2013	784,50	12,50	Geral	0,00	784,50	0,00	784,50	0	0,00
	2013	107 01 06	1	2013	24,29	100,00	Específica	24,29	0,00	0,00	24,29	0	0,00
	2013	107 01 06	3	2013	0,00	12,50	Geral	0,00	0,00	0,00	0,00	8	0,00
	2013	107 01 13	2	2013	85,06	100,00	Específica	85,06	0,00	0,00	85,06	0	0,00
	2013	107 01 20	3	2013	1.180,89	12,50	Geral	0,00	295,20	147,60	442,80	5	738,09
	2013	107 01 20	4	2014	0,00	12,50	Geral	0,00	0,00	0,00	0,00	8	0,00
	2013	107 01 21	8	2013	1.994,23	12,50	Geral	981,21	1.013,02	0,00	1.994,23	0	0,00

Município de Cascais

Mapa síntese por conta

Ano: 2014

Classificação patrimonial	Ano início utilização	GH	Nº de bens	Ano económico	Valor bruto	Taxa	Tipo de Taxa	Amortizações de exercícios anteriores	Amortizações extraordinárias	Amortizações do exercício	Amortizações acumuladas	Anos de vida esperada	Valor patrimonial líquido
429													
	2013	107 01 21	3	2013	14,55	100,00	Específica	14,55	0,00	0,00	14,55	0	0,00
	2013	107 01 21	12	2013	5.748,48	12,50	Geral	3.592,80	0,00	718,56	4.311,36	2	1.437,12
	2013	107 01 21	16	2013	16.509,38	12,50	Geral	4.127,28	0,00	2.063,64	6.190,92	5	10.318,46
	2013	107 01 21	1	2013	317,12	12,50	Geral	39,64	0,00	39,64	79,28	6	237,84
	2013	107 01 21	40	2013	0,00	12,50	Geral	0,00	0,00	0,00	0,00	8	0,00
	2013	107 01 21	18	2014	0,00	12,50	Geral	0,00	0,00	0,00	0,00	8	0,00
	2013	107 01 99	4	2013	3.409,09	12,50	Geral	3.409,09	0,00	0,00	3.409,09	0	0,00
	2013	107 01 99	19	2013	702,30	100,00	Específica	702,30	0,00	0,00	702,30	0	0,00
	2013	107 01 99	1	2013	7.178,32	12,50	Geral	897,29	0,00	897,29	1.794,58	6	5.383,74
	2013	107 02 04	2	2013	690,00	25,00	Geral	172,50	0,00	172,50	345,00	2	345,00
	2013	107 02 06	26	2013	0,00	12,50	Geral	0,00	0,00	0,00	0,00	8	0,00
	2013	107 02 15	1	2013	121,54	100,00	Específica	121,54	0,00	0,00	121,54	0	0,00
	2013	107 02 16	33	2013	3.061,19	100,00	Específica	3.061,19	0,00	0,00	3.061,19	0	0,00
	2013	107 02 16	3	2013	1.662,81	33,33	Geral	554,22	0,00	554,22	1.108,44	1	554,37
	2013	107 02 20	2	2013	0,00	20,00	Geral	0,00	0,00	0,00	0,00	5	0,00
	2013	107 03 02	1	2013	2.025,66	10,00	Geral	1.012,85	0,00	202,57	1.215,42	4	810,24
	2013	107 03 03	13	2013	10.774,01	12,50	Geral	10.774,01	0,00	0,00	10.774,01	0	0,00
	2013	107 03 03	8	2013	714,76	100,00	Específica	714,76	0,00	0,00	714,76	0	0,00
	2013	107 03 03	6	2013	7.210,17	12,50	Geral	4.506,40	0,00	901,28	5.407,68	2	1.802,49
	2013	107 03 03	1	2013	0,00	12,50	Geral	0,00	0,00	0,00	0,00	3	0,00

Município de Cascais

Mapa síntese por conta

Ano: 2014

Classificação patrimonial	Ano início utilização	GH	Nº de bens	Ano económico	Valor bruto	Taxa	Tipo de Taxa	Amortizações de exercícios anteriores	Amortizações extraordinárias	Amortizações do exercício	Amortizações acumuladas	Anos de vida esperada	Valor patrimonial líquido
429													
	2013	107 03 03	15	2013	16.387,65	12,50	Geral	4.096,80	0,00	2.048,40	6.145,20	5	10.242,45
	2013	107 03 03	1	2013	3.169,40	12,50	Geral	0,00	396,18	396,18	792,36	6	2.377,04
	2013	107 03 03	19	2013	0,00	12,50	Geral	0,00	0,00	0,00	0,00	8	0,00
	2013	107 03 99	1	2013	336,68	12,50	Geral	336,68	0,00	0,00	336,68	0	0,00
	2013	107 03 99	1	2013	7.463,11	12,50	Geral	5.597,34	0,00	932,89	6.530,23	1	932,88
	2013	107 03 99	1	2013	82.882,80	12,50	Geral	31.081,05	0,00	10.360,35	41.441,40	4	41.441,40
	2013	107 03 99	5	2013	70.949,37	12,50	Geral	17.737,38	0,00	8.868,69	26.606,07	5	44.343,30
	2013	107 03 99	25	2013	28.765,83	12,50	Geral	3.595,70	0,00	3.595,70	7.191,40	6	21.574,43
	2013	107 03 99	70	2013	0,00	12,50	Geral	0,00	0,00	0,00	0,00	8	0,00
	2013	107 04 01	1	2013	249,35	100,00	Específica	249,35	0,00	0,00	249,35	0	0,00
	2013	107 04 01	7	2013	13.598,56	12,50	Geral	1.699,82	0,00	1.699,82	3.399,64	6	10.198,92
	2013	107 04 04	3	2013	457,00	100,00	Específica	457,00	0,00	0,00	457,00	0	0,00
	2013	107 04 07	4	2013	2.531,25	12,50	Geral	2.531,25	0,00	0,00	2.531,25	0	0,00
	2013	107 04 07	1	2013	252,20	100,00	Específica	252,20	0,00	0,00	252,20	0	0,00
	2013	107 04 14	1	2013	972,66	12,50	Geral	972,66	0,00	0,00	972,66	0	0,00
	2013	107 04 14	2	2013	5.097,92	12,50	Geral	637,24	0,00	637,24	1.274,48	6	3.823,44
	2013	107 05 03	1	2013	13.047,30	12,50	Geral	3.261,82	0,00	1.630,91	4.892,73	5	8.154,57
	2013	107 05 03	1	2013	756,59	12,50	Geral	94,57	0,00	94,57	189,14	6	567,45
	2013	107 05 14	111	2013	19.051,58	12,50	Geral	19.051,58	0,00	0,00	19.051,58	0	0,00
	2013	107 05 14	2	2013	386,86	100,00	Específica	386,86	0,00	0,00	386,86	0	0,00

Município de Cascais

Mapa síntese por conta

Ano: 2014

Classificação patrimonial	Ano início utilização	GH	Nº de bens	Ano económico	Valor bruto	Taxa	Tipo de Taxa	Amortizações de exercícios anteriores	Amortizações extraordinárias	Amortizações do exercício	Amortizações acumuladas	Anos de vida esperada	Valor patrimonial líquido
429													
	2013	107 06 02	3	2013	5.240,86	14,28	Geral	5.240,86	0,00	0,00	5.240,86	0	0,00
	2013	107 06 02	1	2013	788,10	14,28	Geral	112,54	0,00	112,54	225,08	5	563,02
	2013	107 06 03	1	2013	2.418,17	14,28	Geral	2.418,17	0,00	0,00	2.418,17	0	0,00
	2013	107 06 03	4	2013	20.991,97	14,29	Específica	0,00	20.991,97	0,00	20.991,97	0	0,00
	2013	107 06 03	1	2013	630,49	14,28	Geral	90,03	0,00	90,03	180,06	5	450,43
	2013	107 06 04	16	2013	31.762,57	12,50	Geral	10.072,88	21.689,69	0,00	31.762,57	0	0,00
	2013	107 06 04	2	2014	119,98	100,00	Específica	0,00	119,98	0,00	119,98	0	0,00
	2013	107 06 05	143	2013	79.898,95	12,50	Geral	11.415,84	51.540,04	16.943,07	79.898,95	0	0,00
	2013	107 06 05	3	2013	0,00	12,50	Geral	0,00	0,00	0,00	0,00	8	0,00
	2013	107 06 99	12	2013	2.887,37	14,28	Geral	2.887,37	0,00	0,00	2.887,37	0	0,00
	2013	107 06 99	1	2013	315,24	14,28	Geral	45,02	0,00	45,02	90,04	5	225,20
	2013	107 09 03	2	2013	761,65	12,50	Geral	158,87	602,78	0,00	761,65	0	0,00
	2013	107 09 03	2	2013	795,00	12,50	Geral	298,14	0,00	99,38	397,52	4	397,48
	2013	107 09 03	1	2013	1.167,84	12,50	Geral	145,98	0,00	145,98	291,96	6	875,88
	2013	107 09 03	3	2014	0,00	12,50	Geral	0,00	0,00	0,00	0,00	8	0,00
	2013	107 09 99	3	2013	5.158,40	12,50	Geral	3.868,74	0,00	644,79	4.513,53	1	644,87
	2013	107 09 99	1	2013	0,00	12,50	Geral	0,00	0,00	0,00	0,00	4	0,00
	2013	108 01 99	8	2013	0,00	12,50	Geral	0,00	0,00	0,00	0,00	8	0,00
	2013	109 02 04	2	2013	219,12	20,00	Geral	0,00	219,12	0,00	219,12	0	0,00
	2013	111 04 01	1	2013	0,00	7,14	Geral	0,00	0,00	0,00	0,00	4	0,00

Município de Cascais

Mapa síntese por conta

Ano: 2014

Classificação patrimonial	Ano início utilização	GH	Nº de bens	Ano económico	Valor bruto	Taxa	Tipo de Taxa	Amortizações de exercícios anteriores	Amortizações extraordinárias	Amortizações do exercício	Amortizações acumuladas	Anos de vida esperada	Valor patrimonial líquido
429													
	2013	111 04 01	2	2013	2.745,94	7,14	Geral	392,20	0,00	196,06	588,26	11	2.157,68
	2013	112 01 03	50	2013	3.645,06	25,00	Geral	1.955,69	1.689,37	0,00	3.645,06	0	0,00
	2013	112 01 03	117	2013	3.959,08	100,00	Específica	3.579,55	70,43	309,10	3.959,08	0	0,00
	2013	112 01 03	42	2013	0,00	25,00	Geral	0,00	0,00	0,00	0,00	4	0,00
	2013	112 01 99	1	2013	265,00	100,00	Específica	265,00	0,00	0,00	265,00	0	0,00
	2013	112 01 99	1	2013	566,55	25,00	Geral	283,28	0,00	141,64	424,92	1	141,63
	2013	112 01 99	1	2013	486,20	25,00	Geral	121,55	0,00	121,55	243,10	2	243,10
	2013	112 03 01	42	2013	256.918,05	20,00	Geral	108.952,94	146.746,11	1.219,00	256.918,05	0	0,00
	2013	112 03 01	1	2013	29.681,71	20,00	Geral	17.809,02	0,00	5.936,34	23.745,36	1	5.936,35
	2013	112 03 01	2	2013	23.670,14	20,00	Geral	9.468,06	0,00	4.734,03	14.202,09	2	9.468,05
	2013	112 03 01	1	2013	222.376,33	33,33	Específica	87.776,06	1.174,48	44.862,27	133.812,81	2	88.563,52
	2013	112 03 01	8	2013	11.783,02	20,00	Geral	2.356,62	0,00	2.356,62	4.713,24	3	7.069,78
	2013	112 03 03	7	2013	29.347,83	20,00	Geral	29.347,83	0,00	0,00	29.347,83	0	0,00
	2013	112 03 03	23	2013	8.156,70	100,00	Específica	8.156,70	0,00	0,00	8.156,70	0	0,00
	2013	112 03 03	1	2013	18.452,09	20,00	Geral	11.071,26	0,00	3.690,42	14.761,68	1	3.690,41
	2013	112 03 03	10	2013	37.868,50	20,00	Geral	7.573,70	0,00	7.573,70	15.147,40	3	22.721,10
	2013	112 03 07	1	2013	26.132,24	20,00	Geral	5.226,45	0,00	5.226,45	10.452,90	3	15.679,34
	2013	112 03 08	1	2013	0,00	0,00	Específica	6.345,02	-6.345,02	0,00	0,00	0	0,00
	2013	112 03 08	51	2013	71.292,51	20,00	Geral	70.751,94	540,57	0,00	71.292,51	0	0,00
	2013	112 03 08	49	2013	5.883,93	100,00	Específica	5.883,93	0,00	0,00	5.883,93	0	0,00

Município de Cascais

Mapa síntese por conta

Ano: 2014

Classificação patrimonial	Ano início utilização	GH	Nº de bens	Ano económico	Valor bruto	Taxa	Tipo de Taxa	Amortizações de exercícios anteriores	Amortizações extraordinárias	Amortizações do exercício	Amortizações acumuladas	Anos de vida esperada	Valor patrimonial líquido
429													
	2013	112 03 08	1	2013	23.835,01	20,00	Geral	14.301,00	0,00	4.767,00	19.068,00	1	4.767,01
	2013	112 03 08	12	2013	39.754,77	20,00	Geral	15.901,90	0,00	7.950,95	23.852,85	2	15.901,92
	2013	112 03 08	54	2013	156.541,30	20,00	Geral	51.365,05	-20.056,80	31.308,25	62.616,50	3	93.924,80
	2013	112 03 08	1	2014	5.200,04	20,00	Geral	0,00	1.040,00	1.040,01	2.080,01	3	3.120,03
	2013	112 03 08	1	2013	97,52	20,00	Geral	465,51	-367,99	0,00	97,52	4	0,00
	2013	112 03 99	3	2013	344,49	20,00	Geral	202,46	142,03	0,00	344,49	0	0,00
	2013	112 03 99	1	2013	1.026,75	20,00	Geral	410,70	0,00	205,35	616,05	2	410,70
	2013	112 03 99	6	2013	7.852,07	20,00	Geral	1.436,87	133,55	1.570,42	3.140,84	3	4.711,23
	2013	112 03 99	45	2013	0,00	20,00	Geral	0,00	0,00	0,00	0,00	5	0,00
	2013	113 02 99	1	2013	7.455,24	12,50	Geral	931,91	0,00	931,91	1.863,82	6	5.591,42
	2013	117 02 01	3	2013	0,00	14,28	Geral	0,00	0,00	0,00	0,00	7	0,00
	2013	117 05 04	14	2013	1.464,39	25,00	Geral	1.464,39	0,00	0,00	1.464,39	0	0,00
	2013	118 04 01	4	2013	1.675,96	10,00	Geral	1.675,96	0,00	0,00	1.675,96	0	0,00
	2013	118 04 01	6	2013	2.436,98	10,00	Geral	338,90	148,46	243,68	731,04	7	1.705,94
	2013	118 04 01	17	2013	0,00	10,00	Geral	0,00	0,00	0,00	0,00	10	0,00
	2013	118 05 03	1	2013	0,00	12,50	Geral	0,00	0,00	0,00	0,00	8	0,00
	2013	118 05 04	7	2013	1.153,50	12,50	Geral	1.124,53	28,97	0,00	1.153,50	0	0,00
	2013	118 05 04	1	2013	506,10	12,50	Geral	0,00	126,52	63,26	189,78	5	316,32
	2013	118 05 04	4	2013	0,00	12,50	Geral	0,00	0,00	0,00	0,00	8	0,00
	2013	118 05 04	1	2014	0,00	12,50	Geral	0,00	0,00	0,00	0,00	8	0,00

Município de Cascais

Mapa síntese por conta

Ano: 2014

Classificação patrimonial	Ano início utilização	GH	Nº de bens	Ano económico	Valor bruto	Taxa	Tipo de Taxa	Amortizações de exercícios anteriores	Amortizações extraordinárias	Amortizações do exercício	Amortizações acumuladas	Anos de vida esperada	Valor patrimonial líquido
429													
	2013	118 07 99	1	2013	87,79	100,00	Específica	87,79	0,00	0,00	87,79	0	0,00
	2013	107 05 08	2	2013	361,73	12,50	Geral	361,73	0,00	0,00	361,73	0	0,00
	2013	110 21 04	3	2013	2.546,25	12,50	Geral	2.546,25	0,00	0,00	2.546,25	0	0,00
	2013	110 21 04	1	2013	2.086,94	12,50	Geral	1.304,35	0,00	260,87	1.565,22	2	521,72
	2013	110 21 04	2	2013	0,00	12,50	Geral	0,00	0,00	0,00	0,00	8	0,00
	2013	114 02 04	3	2013	72,87	100,00	Específica	72,87	0,00	0,00	72,87	0	0,00
	2013	104 03 99	2	2013	393,55	100,00	Específica	393,55	0,00	0,00	393,55	0	0,00
	2013	104 05 25	1	2013	276,01	20,00	Geral	55,20	0,00	55,20	110,40	3	165,61
	2013	105 04 09	2	2013	481,34	100,00	Específica	481,34	0,00	0,00	481,34	0	0,00
	2013	105 04 09	1	2013	342,41	12,50	Geral	42,80	0,00	42,80	85,60	6	256,81
	2013	113 01 09	1	2013	475,92	25,00	Geral	118,98	0,00	118,98	237,96	2	237,96
	2014	101 01 26	1	2014	1.717,86	25,00	Geral	0,00	0,00	429,47	429,47	3	1.288,39
	2014	102 01 06	1	2014	5.201,26	20,00	Geral	0,00	0,00	1.040,25	1.040,25	4	4.161,01
	2014	102 01 09	1	2014	5.006,77	14,28	Geral	0,00	0,00	714,97	714,97	6	4.291,80
	2014	102 01 17	6	2014	672,42	100,00	Específica	0,00	0,00	672,42	672,42	0	0,00
	2014	102 01 99	4	2014	83,21	100,00	Específica	0,00	0,00	83,21	83,21	0	0,00
	2014	102 01 99	10	2014	4.828,91	14,28	Geral	0,00	0,00	689,60	689,60	6	4.139,31
	2014	102 01 99	1	2014	0,00	14,28	Geral	0,00	0,00	0,00	0,00	7	0,00
	2014	103 01 03	1	2014	593,00	12,50	Geral	0,00	0,00	74,13	74,13	7	518,87
	2014	103 01 05	4	2014	97,80	100,00	Específica	0,00	0,00	97,80	97,80	0	0,00

Município de Cascais

Mapa síntese por conta

Ano: 2014

Classificação patrimonial	Ano início utilização	GH	Nº de bens	Ano económico	Valor bruto	Taxa	Tipo de Taxa	Amortizações de exercícios anteriores	Amortizações extraordinárias	Amortizações do exercício	Amortizações acumuladas	Anos de vida esperada	Valor patrimonial líquido
429													
	2014	104 07 05	4	2014	1.769,93	16,66	Geral	0,00	0,00	294,87	294,87	5	1.475,06
	2014	104 07 06	2	2014	0,00	12,50	Geral	0,00	0,00	0,00	0,00	8	0,00
	2014	104 07 99	5	2014	422,96	100,00	Específica	0,00	0,00	422,96	422,96	0	0,00
	2014	106 01 11	1	2014	88,04	100,00	Específica	0,00	0,00	88,04	88,04	0	0,00
	2014	106 01 14	12	2014	586,64	100,00	Específica	0,00	0,00	586,64	586,64	0	0,00
	2014	106 01 99	3	2014	33.896,11	12,50	Geral	0,00	21.185,10	4.237,02	25.422,12	2	8.473,99
	2014	106 02 08	3	2014	256,75	100,00	Específica	0,00	0,00	256,75	256,75	0	0,00
	2014	106 02 08	2	2014	3.511,53	14,28	Geral	0,00	0,00	501,44	501,44	6	3.010,09
	2014	106 02 16	1	2014	115,31	100,00	Específica	0,00	0,00	115,31	115,31	0	0,00
	2014	106 02 16	1	2014	399,53	12,50	Geral	0,00	0,00	49,94	49,94	7	349,59
	2014	106 02 16	4	2014	0,00	12,50	Geral	0,00	0,00	0,00	0,00	8	0,00
	2014	106 03 15	1	2014	0,00	20,00	Geral	0,00	0,00	0,00	0,00	5	0,00
	2014	106 03 18	1	2014	169,00	14,29	Específica	0,00	0,00	24,15	24,15	6	144,85
	2014	106 03 99	49	2014	5.141,22	100,00	Específica	0,00	0,00	5.141,22	5.141,22	0	0,00
	2014	106 03 99	20	2014	20.971,45	14,28	Geral	0,00	0,00	2.994,69	2.994,69	6	17.976,76
	2014	106 06 07	1	2014	399,54	0,00	Geral	0,00	0,00	0,00	0,00	0	399,54
	2014	106 06 09	1	2014	0,00	0,00	Geral	0,00	0,00	0,00	0,00	0	0,00
	2014	106 06 99	4	2014	0,00	0,00	Geral	0,00	0,00	0,00	0,00	0	0,00
	2014	107 01 03	2	2014	973,88	12,50	Geral	0,00	973,88	0,00	973,88	0	0,00
	2014	107 01 03	1	2014	217,63	100,00	Específica	0,00	0,00	217,63	217,63	0	0,00

Município de Cascais

Mapa síntese por conta

Ano: 2014

Classificação patrimonial	Ano início utilização	GH	Nº de bens	Ano económico	Valor bruto	Taxa	Tipo de Taxa	Amortizações de exercícios anteriores	Amortizações extraordinárias	Amortizações do exercício	Amortizações acumuladas	Anos de vida esperada	Valor patrimonial líquido
429													
	2014	107 01 06	3	2014	0,00	12,50	Geral	0,00	0,00	0,00	0,00	8	0,00
	2014	107 01 07	20	2014	488,85	100,00	Específica	0,00	0,00	488,85	488,85	0	0,00
	2014	107 01 07	13	2014	0,00	12,50	Geral	0,00	0,00	0,00	0,00	8	0,00
	2014	107 01 15	6	2014	0,00	12,50	Geral	0,00	0,00	0,00	0,00	8	0,00
	2014	107 01 17	1	2014	335,09	12,50	Geral	0,00	0,00	41,89	41,89	7	293,20
	2014	107 01 24	1	2014	560,09	12,50	Geral	0,00	0,00	70,01	70,01	7	490,08
	2014	107 01 99	4	2014	3.065,84	12,50	Geral	0,00	0,00	383,24	383,24	7	2.682,60
	2014	107 02 12	1	2014	233,51	100,00	Específica	0,00	0,00	233,51	233,51	0	0,00
	2014	107 02 12	1	2014	488,68	25,00	Geral	0,00	0,00	122,17	122,17	3	366,51
	2014	107 02 15	12	2014	5.885,95	12,50	Geral	0,00	0,00	735,75	735,75	7	5.150,20
	2014	107 02 15	1	2014	0,00	12,50	Geral	0,00	0,00	0,00	0,00	8	0,00
	2014	107 02 16	23	2014	2.182,04	100,00	Específica	0,00	0,00	2.182,04	2.182,04	0	0,00
	2014	107 02 16	50	2014	21.086,60	33,33	Geral	0,00	0,00	7.027,97	7.027,97	2	14.058,63
	2014	107 03 03	10	2014	396,01	100,00	Específica	0,00	0,00	396,01	396,01	0	0,00
	2014	107 03 99	3	2014	59.566,71	12,50	Geral	0,00	29.783,40	7.445,84	37.229,24	3	22.337,47
	2014	107 03 99	1	2014	5.194,00	12,50	Geral	0,00	1.947,75	649,25	2.597,00	4	2.597,00
	2014	107 03 99	6	2014	123.726,97	12,50	Geral	0,00	0,00	15.465,88	15.465,88	7	108.261,09
	2014	107 04 01	3	2014	3.781,69	12,50	Geral	0,00	0,00	472,72	472,72	7	3.308,97
	2014	107 04 01	1	2014	0,00	12,50	Geral	0,00	0,00	0,00	0,00	8	0,00
	2014	107 04 04	1	2014	158,95	100,00	Específica	0,00	0,00	158,95	158,95	0	0,00

Município de Cascais

Mapa síntese por conta

Ano: 2014

Classificação patrimonial	Ano início utilização	GH	Nº de bens	Ano económico	Valor bruto	Taxa	Tipo de Taxa	Amortizações de exercícios anteriores	Amortizações extraordinárias	Amortizações do exercício	Amortizações acumuladas	Anos de vida esperada	Valor patrimonial líquido
429													
	2014	107 04 07	1	2014	223,87	100,00	Específica	0,00	0,00	223,87	223,87	0	0,00
	2014	107 04 14	1	2014	39,75	100,00	Específica	0,00	0,00	39,75	39,75	0	0,00
	2014	107 04 15	2	2014	0,00	12,50	Geral	0,00	0,00	0,00	0,00	8	0,00
	2014	107 04 99	1	2014	14.276,59	12,50	Geral	0,00	0,00	1.784,57	1.784,57	7	12.492,02
	2014	107 05 07	1	2014	0,00	12,50	Geral	0,00	0,00	0,00	0,00	8	0,00
	2014	107 05 13	1	2014	0,00	7,14	Geral	0,00	0,00	0,00	0,00	14	0,00
	2014	107 05 99	1	2014	982,77	12,50	Geral	0,00	0,00	122,85	122,85	7	859,92
	2014	107 06 02	1	2014	902,52	14,28	Geral	0,00	0,00	128,88	128,88	6	773,64
	2014	107 06 04	1	2014	317,89	12,50	Geral	0,00	0,00	39,74	39,74	7	278,15
	2014	107 06 05	3	2014	2.438,18	12,50	Geral	0,00	0,00	304,78	304,78	7	2.133,40
	2014	107 06 99	4	2014	734,15	100,00	Específica	0,00	0,00	734,15	734,15	0	0,00
	2014	107 06 99	1	2014	0,00	14,28	Geral	0,00	0,00	0,00	0,00	7	0,00
	2014	107 08 01	2	2014	74,77	100,00	Específica	0,00	0,00	74,77	74,77	0	0,00
	2014	107 08 01	1	2014	0,00	20,00	Geral	0,00	0,00	0,00	0,00	5	0,00
	2014	107 09 03	3	2014	1.531,35	12,50	Geral	0,00	0,00	191,43	191,43	7	1.339,92
	2014	107 09 99	2	2014	0,00	12,50	Geral	0,00	0,00	0,00	0,00	8	0,00
	2014	108 01 99	1	2014	233,53	100,00	Específica	0,00	0,00	233,53	233,53	0	0,00
	2014	108 02 01	5	2014	507,79	100,00	Específica	0,00	0,00	507,79	507,79	0	0,00
	2014	108 05 03	7	2014	312,40	100,00	Específica	0,00	0,00	312,40	312,40	0	0,00
	2014	108 05 07	1	2014	0,00	14,28	Geral	0,00	0,00	0,00	0,00	7	0,00

Município de Cascais

Mapa síntese por conta

Ano: 2014

Classificação patrimonial	Ano início utilização	GH	Nº de bens	Ano económico	Valor bruto	Taxa	Tipo de Taxa	Amortizações de exercícios anteriores	Amortizações extraordinárias	Amortizações do exercício	Amortizações acumuladas	Anos de vida esperada	Valor patrimonial líquido
429													
	2014	111 02 02	1	2014	880,32	20,00	Geral	0,00	0,00	176,06	176,06	4	704,26
	2014	112 01 03	11	2014	0,00	25,00	Geral	0,00	0,00	0,00	0,00	4	0,00
	2014	112 03 01	1	2014	2.827,76	20,00	Geral	0,00	0,00	565,55	565,55	4	2.262,21
	2014	112 03 03	4	2014	39.232,64	20,00	Geral	0,00	35.874,07	3.358,57	39.232,64	0	0,00
	2014	112 03 03	1	2014	4.155,20	20,00	Geral	0,00	2.493,12	831,04	3.324,16	1	831,04
	2014	112 03 03	1	2014	7.446,86	20,00	Geral	0,00	7.446,86	0,00	7.446,86	5	0,00
	2014	112 03 08	2	2014	19.716,00	20,00	Geral	0,00	0,00	3.943,20	3.943,20	4	15.772,80
	2014	112 03 99	1	2014	1.087,69	20,00	Geral	0,00	0,00	217,54	217,54	4	870,15
	2014	112 04 03	5	2014	244,45	100,00	Específica	0,00	0,00	244,45	244,45	0	0,00
	2014	117 05 01	1	2014	8.533,00	7,14	Geral	0,00	609,50	609,26	1.218,76	12	7.314,24
	2014	118 02 02	1	2014	0,00	12,50	Geral	0,00	0,00	0,00	0,00	8	0,00
	2014	118 04 03	4	2014	0,00	10,00	Geral	0,00	0,00	0,00	0,00	10	0,00
	2014	118 08 06	40	2014	0,00	33,33	Geral	0,00	0,00	0,00	0,00	3	0,00
	2014	114 01 04	1	2014	256,07	100,00	Específica	0,00	0,00	256,07	256,07	0	0,00
	2014	104 03 99	1	2014	4.731,76	14,28	Geral	0,00	0,00	675,70	675,70	6	4.056,06
	2014	104 05 24	1	2014	269,00	100,00	Específica	0,00	0,00	269,00	269,00	0	0,00
	2014	105 04 08	8	2014	0,00	12,50	Geral	0,00	0,00	0,00	0,00	8	0,00
Totais da conta 429:			13870		13.983.487,26			8.776.029,79	1.925.728,57	859.406,76	11.561.165,12		2.422.322,14
Totais finais:			13870		13.983.487,26			8.776.029,79	1.925.728,57	859.406,76	11.561.165,12		2.422.322,14

Nota: Os valores do mapa relativos às Amortizações do Exercício, correspondem ao saldo das amortizações do ano na conta equivalente.

Assim, caso tenham sido efetuadas transferências de conta de bens no ano, não poderá comparar estes valores com mapas de movimentos do exercício na 66/68 ou mesmo 48.

Município de Cascais

Mapa síntese por conta

Ano: 2014

Ano: 2014

Classificação patrimonial	Ano início utilização	GH	Nº de bens	Ano económico	Valor bruto	Taxa	Tipo de Taxa	Amortizações de exercícios anteriores	Amortizações extraordinárias	Amortizações do exercício	Amortizações acumuladas	Anos de vida esperada	Valor patrimonial líquido
432													
	2007	401 02 01	2	2007	37.580,87	33,33	Geral	37.580,87	0,00	0,00	37.580,87	0	0,00
	2007	401 02 01	4	2007	0,00	33,33	Geral	0,00	0,00	0,00	0,00	3	0,00
	2007	401 02 02	3	2007	4.583,90	33,33	Geral	4.583,90	0,00	0,00	4.583,90	0	0,00
	2007	401 02 03	2	2007	18.526,96	33,33	Geral	18.526,96	0,00	0,00	18.526,96	0	0,00
	2007	401 02 99	52	2007	388.036,67	33,33	Geral	388.036,67	0,00	0,00	388.036,67	0	0,00
	2007	401 02 99	2	2007	0,00	100,00	Específica	0,00	0,00	0,00	0,00	1	0,00
	2007	401 02 99	11	2007	0,00	33,33	Geral	793,08	-793,08	0,00	0,00	3	0,00
	2007	000 00 00	1	2007	0,00	0,00	Geral	0,00	0,00	0,00	0,00	0	0,00
	2008	401 01 99	1	2008	4.414,59	33,33	Geral	4.414,59	0,00	0,00	4.414,59	0	0,00
	2008	401 02 01	3	2008	21.097,76	33,33	Geral	21.097,76	0,00	0,00	21.097,76	0	0,00
	2008	401 02 02	1	2008	9.549,07	33,33	Geral	9.549,07	0,00	0,00	9.549,07	0	0,00
	2008	401 02 99	2	2008	5.185,59	0,00	Específica	8.757,78	-3.572,19	0,00	5.185,59	0	0,00
	2008	401 02 99	55	2008	407.759,05	33,33	Geral	407.759,05	0,00	0,00	407.759,05	0	0,00
	2008	401 02 99	4	2008	0,00	100,00	Específica	0,00	0,00	0,00	0,00	1	0,00
	2008	401 02 99	5	2008	0,00	33,33	Geral	0,00	0,00	0,00	0,00	3	0,00
	2008	000 00 00	2	2008	11.317,18	0,00	Geral	0,00	0,00	0,00	0,00	0	11.317,18
	2008	101 02 02	1	2008	0,00	100,00	Específica	0,00	0,00	0,00	0,00	1	0,00
	2008	101 02 99	4	2008	39.961,40	33,33	Geral	39.961,40	0,00	0,00	39.961,40	0	0,00
	2009	401 01 99	4	2009	10.537,50	33,33	Geral	10.537,50	0,00	0,00	10.537,50	0	0,00
	2009	401 02 01	7	2009	132.615,23	33,33	Geral	132.615,23	0,00	0,00	132.615,23	0	0,00

Município de Cascais

Mapa síntese por conta

Ano: 2014

Classificação patrimonial	Ano início utilização	GH	Nº de bens	Ano económico	Valor bruto	Taxa	Tipo de Taxa	Amortizações de exercícios anteriores	Amortizações extraordinárias	Amortizações do exercício	Amortizações acumuladas	Anos de vida esperada	Valor patrimonial líquido
432													
	2009	401 02 01	1	2009	0,00	33,33	Geral	0,00	0,00	0,00	0,00	3	0,00
	2009	401 02 02	1	2009	836,11	0,00	Específica	1.672,24	-836,13	0,00	836,11	0	0,00
	2009	401 02 02	30	2009	168.246,78	33,33	Geral	168.246,78	0,00	0,00	168.246,78	0	0,00
	2009	401 02 02	1	2009	0,00	100,00	Específica	0,00	0,00	0,00	0,00	1	0,00
	2009	401 02 02	18	2009	0,00	33,33	Geral	0,00	0,00	0,00	0,00	3	0,00
	2009	401 02 05	4	2009	8.805,95	33,33	Geral	8.805,95	0,00	0,00	8.805,95	0	0,00
	2009	401 02 99	24	2009	123.796,86	33,33	Geral	123.796,86	0,00	0,00	123.796,86	0	0,00
	2009	401 02 99	1	2009	223,00	100,00	Específica	223,00	0,00	0,00	223,00	0	0,00
	2009	401 02 99	14	2009	0,00	33,33	Geral	0,00	0,00	0,00	0,00	3	0,00
	2010	401 02 02	9	2010	56.535,60	33,33	Geral	56.535,60	0,00	0,00	56.535,60	0	0,00
	2010	401 02 02	1	2010	219,60	100,00	Específica	219,60	0,00	0,00	219,60	0	0,00
	2010	401 02 02	9	2010	0,00	33,33	Geral	0,00	0,00	0,00	0,00	3	0,00
	2010	401 02 05	3	2010	4.245,95	33,33	Geral	4.245,95	0,00	0,00	4.245,95	0	0,00
	2010	401 02 99	2	2010	0,00	0,00	Específica	0,00	0,00	0,00	0,00	0	0,00
	2010	401 02 99	18	2010	245.347,70	33,33	Geral	245.347,70	0,00	0,00	245.347,70	0	0,00
	2010	401 02 99	1	2010	8.272,16	50,00	Específica	8.272,16	0,00	0,00	8.272,16	0	0,00
	2010	401 02 99	8	2010	0,00	33,33	Geral	0,00	0,00	0,00	0,00	3	0,00
	2010	401 03 01	1	2010	3.605,80	0,00	Geral	0,00	0,00	0,00	0,00	0	3.605,80
	2010	101 02 99	1	2010	3.971,22	33,33	Geral	3.971,22	0,00	0,00	3.971,22	0	0,00
	2011	401 02 01	1	2011	46.388,00	33,33	Geral	46.388,00	0,00	0,00	46.388,00	0	0,00

Município de Cascais

Mapa síntese por conta

Ano: 2014

Classificação patrimonial	Ano início utilização	GH	Nº de bens	Ano económico	Valor bruto	Taxa	Tipo de Taxa	Amortizações de exercícios anteriores	Amortizações extraordinárias	Amortizações do exercício	Amortizações acumuladas	Anos de vida esperada	Valor patrimonial líquido
432													
	2011	401 02 02	12	2011	71.387,37	33,33	Geral	71.387,37	0,00	0,00	71.387,37	0	0,00
	2011	401 02 02	1	2011	0,00	50,00	Específica	0,00	0,00	0,00	0,00	2	0,00
	2011	401 02 02	1	2011	0,00	33,33	Geral	0,00	0,00	0,00	0,00	3	0,00
	2011	401 02 05	7	2011	42.464,12	33,33	Geral	42.464,12	0,00	0,00	42.464,12	0	0,00
	2011	401 02 05	5	2011	0,00	100,00	Específica	0,00	0,00	0,00	0,00	1	0,00
	2011	401 02 05	8	2011	0,00	33,33	Geral	0,00	0,00	0,00	0,00	3	0,00
	2011	401 02 99	5	2011	42.480,51	33,33	Geral	42.480,51	0,00	0,00	42.480,51	0	0,00
	2011	401 02 99	1	2011	0,00	100,00	Específica	0,00	0,00	0,00	0,00	1	0,00
	2011	401 02 99	2	2011	0,00	33,33	Geral	0,00	0,00	0,00	0,00	3	0,00
	2011	101 02 99	1	2011	12.250,80	33,33	Geral	12.250,80	0,00	0,00	12.250,80	0	0,00
	2012	401 02 01	6	2012	62.097,27	33,33	Geral	41.394,06	0,00	20.703,21	62.097,27	0	0,00
	2012	401 02 02	6	2012	45.645,31	33,33	Geral	30.427,16	0,00	15.218,15	45.645,31	0	0,00
	2012	401 02 02	2	2012	0,00	33,33	Geral	0,00	0,00	0,00	0,00	3	0,00
	2012	401 02 05	4	2012	28.434,52	33,33	Geral	18.954,46	0,00	9.480,06	28.434,52	0	0,00
	2012	401 02 05	1	2012	202.497,98	50,00	Específica	116.204,30	0,00	86.293,68	202.497,98	0	0,00
	2012	401 02 99	4	2012	0,00	0,00	Específica	0,00	0,00	0,00	0,00	0	0,00
	2012	401 02 99	22	2012	408.801,49	33,33	Geral	353.500,91	0,00	55.300,58	408.801,49	0	0,00
	2012	401 02 99	2	2012	0,00	33,33	Geral	0,00	0,00	0,00	0,00	3	0,00
	2012	101 02 99	1	2012	1.775,42	33,33	Geral	1.183,50	0,00	591,92	1.775,42	0	0,00
	2013	401 02 01	2	2013	61.282,29	33,33	Geral	20.425,38	0,00	20.425,38	40.850,76	1	20.431,53

Município de Cascais

Mapa síntese por conta

Ano: 2014

Classificação patrimonial	Ano início utilização	GH	Nº de bens	Ano económico	Valor bruto	Taxa	Tipo de Taxa	Amortizações de exercícios anteriores	Amortizações extraordinárias	Amortizações do exercício	Amortizações acumuladas	Anos de vida esperada	Valor patrimonial líquido
432													
	2013	401 02 02	4	2013	292.812,08	33,33	Geral	97.594,27	0,00	97.594,27	195.188,54	1	97.623,54
	2013	401 02 04	1	2013	13.306,14	33,33	Geral	4.434,94	0,00	4.434,94	8.869,88	1	4.436,26
	2013	401 02 04	1	2013	0,00	33,33	Geral	0,00	0,00	0,00	0,00	3	0,00
	2013	401 02 05	2	2013	50.582,00	33,33	Geral	16.858,98	0,00	16.858,98	33.717,96	1	16.864,04
	2013	401 02 99	15	2013	411.498,00	33,33	Geral	137.152,28	0,00	137.152,28	274.304,56	1	137.193,44
	2013	401 02 99	6	2013	0,00	33,33	Geral	0,00	0,00	0,00	0,00	3	0,00
	2014	401 01 99	1	2014	5.904,00	33,33	Geral	0,00	0,00	1.967,80	1.967,80	2	3.936,20
	2014	401 02 02	3	2014	309.944,00	33,33	Geral	0,00	0,00	103.304,33	103.304,33	2	206.639,67
	2014	401 02 99	7	2014	60.180,88	33,33	Geral	0,00	0,00	20.058,27	20.058,27	2	40.122,61
Totais da conta 432:			447		3.885.004,68			2.758.651,96	-5.201,40	589.383,85	3.342.834,41		542.170,27
Totais finais:			447		3.885.004,68			2.758.651,96	-5.201,40	589.383,85	3.342.834,41		542.170,27

Nota: Os valores do mapa relativos às Amortizações do Exercício, correspondem ao saldo das amortizações do ano na conta equivalente.

Assim, caso tenham sido efetuadas transferências de conta de bens no ano, não poderá comparar estes valores com mapas de movimentos do exercício na 66/68 ou mesmo 48.

Município de Cascais

Mapa síntese por conta

Ano: 2014

Ano: 2014

Classificação patrimonial	Ano início utilização	GH	Nº de bens	Ano económico	Valor bruto	Taxa	Tipo de Taxa	Amortizações de exercícios anteriores	Amortizações extraordinárias	Amortizações do exercício	Amortizações acumuladas	Anos de vida esperada	Valor patrimonial líquido
433													
	2002	000 00 00	8	2002	355.602,90	0,00	Geral	0,00	0,00	0,00	0,00	0	355.602,90
	2003	000 00 00	11	2003	5.296,70	0,00	Geral	0,00	0,00	0,00	0,00	0	5.296,70
	2003	101 02 03	64	2003	252.801,82	33,33	Geral	252.801,82	0,00	0,00	252.801,82	0	0,00
	2003	101 02 03	1	2003	109.575,13	50,00	Específica	109.575,13	0,00	0,00	109.575,13	0	0,00
	2003	101 02 03	11	2003	1.355,64	100,00	Específica	1.355,64	0,00	0,00	1.355,64	0	0,00
	2003	101 02 07	4	2003	11.156,26	33,33	Geral	11.156,26	0,00	0,00	11.156,26	0	0,00
	2003	101 02 99	1	2003	587,02	33,33	Geral	587,02	0,00	0,00	587,02	0	0,00
	2004	000 00 00	32	2004	9.235,90	0,00	Geral	0,00	0,00	0,00	0,00	0	9.235,90
	2004	000 00 00	1	2004	7.401,63	33,33	Específica	7.401,63	0,00	0,00	7.401,63	1	0,00
	2004	101 02 03	4	2004	756,23	100,00	Específica	756,23	0,00	0,00	756,23	0	0,00
	2004	101 02 03	19	2004	946.065,86	33,33	Geral	946.065,86	0,00	0,00	946.065,86	1	0,00
	2004	101 02 05	4	2004	113.519,32	33,33	Geral	113.519,32	0,00	0,00	113.519,32	1	0,00
	2005	000 00 00	1	2005	300,43	0,00	Geral	0,00	0,00	0,00	0,00	0	300,43
	2005	101 02 02	1	2005	2.987,28	33,33	Geral	2.987,28	0,00	0,00	2.987,28	1	0,00
	2005	101 02 03	2	2005	1.870,82	33,33	Geral	1.870,82	0,00	0,00	1.870,82	0	0,00
	2005	101 02 03	6	2005	301,59	100,00	Específica	301,59	0,00	0,00	301,59	0	0,00
	2005	101 02 03	26	2005	141.987,56	33,33	Geral	141.987,56	0,00	0,00	141.987,56	1	0,00
	2005	101 02 04	5	2005	11.480,08	33,33	Geral	11.480,08	0,00	0,00	11.480,08	1	0,00
	2005	101 02 05	4	2005	16.438,12	33,33	Geral	16.438,12	0,00	0,00	16.438,12	1	0,00
	2006	401 02 99	1	2006	119.530,00	33,33	Geral	119.530,00	0,00	0,00	119.530,00	0	0,00

Município de Cascais

Mapa síntese por conta

Ano: 2014

Classificação patrimonial	Ano início utilização	GH	Nº de bens	Ano económico	Valor bruto	Taxa	Tipo de Taxa	Amortizações de exercícios anteriores	Amortizações extraordinárias	Amortizações do exercício	Amortizações acumuladas	Anos de vida esperada	Valor patrimonial líquido
433													
	2006	101 02 02	2	2006	4.303,08	33,33	Geral	4.303,08	0,00	0,00	4.303,08	0	0,00
	2006	101 02 03	11	2006	34.055,17	33,33	Geral	34.055,17	0,00	0,00	34.055,17	0	0,00
	2006	101 02 03	3	2006	215,55	100,00	Específica	215,55	0,00	0,00	215,55	1	0,00
	2006	101 02 05	1	2006	127,28	100,00	Específica	127,28	0,00	0,00	127,28	1	0,00
	2006	101 02 99	10	2006	265.564,87	33,33	Geral	265.564,87	0,00	0,00	265.564,87	0	0,00
	2007	401 02 99	5	2007	135.995,96	33,33	Geral	135.995,96	0,00	0,00	135.995,96	0	0,00
	2007	000 00 00	1	2007	2.871,84	0,00	Geral	0,00	0,00	0,00	0,00	0	2.871,84
	2007	101 02 02	1	2007	829,11	33,33	Geral	829,11	0,00	0,00	829,11	0	0,00
	2007	101 02 03	20	2007	405.212,75	33,33	Geral	405.212,75	0,00	0,00	405.212,75	0	0,00
	2007	101 02 03	5	2007	803,22	100,00	Específica	803,22	0,00	0,00	803,22	1	0,00
	2007	101 02 04	3	2007	257.977,32	33,33	Geral	257.977,32	0,00	0,00	257.977,32	0	0,00
	2007	101 02 07	10	2007	185.403,13	33,33	Geral	185.403,13	0,00	0,00	185.403,13	0	0,00
	2007	101 02 99	1	2007	3.976,31	25,00	Específica	3.976,31	0,00	0,00	3.976,31	0	0,00
	2007	101 02 99	5	2007	42.921,06	33,33	Geral	42.921,06	0,00	0,00	42.921,06	0	0,00
	2007	101 02 99	1	2010	1.261,68	33,33	Geral	1.261,68	0,00	0,00	1.261,68	0	0,00
	2008	401 02 04	1	2008	83.298,87	33,33	Geral	83.298,87	0,00	0,00	83.298,87	0	0,00
	2008	401 02 99	1	2008	0,00	0,00	Específica	0,00	0,00	0,00	0,00	0	0,00
	2008	401 02 99	2	2008	112.886,58	33,33	Geral	112.886,58	0,00	0,00	112.886,58	0	0,00
	2008	401 02 99	1	2008	0,00	50,00	Específica	0,00	0,00	0,00	0,00	2	0,00
	2008	401 03 01	5	2008	1.169,00	0,00	Geral	0,00	0,00	0,00	0,00	0	1.169,00

Município de Cascais

Mapa síntese por conta

Ano: 2014

Classificação patrimonial	Ano início utilização	GH	Nº de bens	Ano económico	Valor bruto	Taxa	Tipo de Taxa	Amortizações de exercícios anteriores	Amortizações extraordinárias	Amortizações do exercício	Amortizações acumuladas	Anos de vida esperada	Valor patrimonial líquido
433													
	2008	000 00 00	4	2008	360,00	0,00	Geral	0,00	0,00	0,00	0,00	0	360,00
	2008	101 02 02	1	2008	1.838,22	33,33	Geral	1.838,22	0,00	0,00	1.838,22	0	0,00
	2008	101 02 03	12	2008	272.206,26	33,33	Geral	272.206,26	0,00	0,00	272.206,26	0	0,00
	2008	101 02 04	2	2008	21.895,31	33,33	Geral	21.895,31	0,00	0,00	21.895,31	0	0,00
	2008	101 02 07	2	2008	62.009,72	33,33	Geral	62.009,72	0,00	0,00	62.009,72	0	0,00
	2008	101 02 99	33	2008	670.630,46	33,33	Geral	670.630,46	0,00	0,00	670.630,46	0	0,00
	2008	101 02 99	1	2008	24,99	100,00	Específica	24,99	0,00	0,00	24,99	0	0,00
	2009	401 01 99	1	2009	1.713,78	33,33	Geral	1.713,78	0,00	0,00	1.713,78	0	0,00
	2009	401 02 01	2	2009	6.161,57	33,33	Geral	6.161,57	0,00	0,00	6.161,57	0	0,00
	2009	401 02 99	4	2009	138.040,41	33,33	Geral	138.040,41	0,00	0,00	138.040,41	0	0,00
	2009	401 02 99	3	2009	0,00	33,33	Geral	0,00	0,00	0,00	0,00	3	0,00
	2009	401 03 01	18	2009	20.453,90	0,00	Geral	0,00	0,00	0,00	0,00	0	20.453,90
	2009	000 00 00	2	2009	6.000,00	0,00	Geral	0,00	0,00	0,00	0,00	0	6.000,00
	2009	101 02 03	19	2009	120.266,05	33,33	Geral	120.266,05	0,00	0,00	120.266,05	0	0,00
	2009	101 02 03	1	2009	270,75	100,00	Específica	270,75	0,00	0,00	270,75	0	0,00
	2009	101 02 03	2	2009	0,00	33,33	Geral	0,00	0,00	0,00	0,00	3	0,00
	2009	101 02 04	9	2009	192.945,13	33,33	Geral	192.945,13	0,00	0,00	192.945,13	0	0,00
	2009	101 02 05	4	2009	89.623,09	33,33	Geral	89.623,09	0,00	0,00	89.623,09	0	0,00
	2009	101 02 05	1	2009	0,00	33,33	Geral	0,00	0,00	0,00	0,00	3	0,00
	2009	101 02 06	1	2009	0,00	50,00	Específica	0,00	0,00	0,00	0,00	2	0,00

Município de Cascais

Mapa síntese por conta

Ano: 2014

Classificação patrimonial	Ano início utilização	GH	Nº de bens	Ano económico	Valor bruto	Taxa	Tipo de Taxa	Amortizações de exercícios anteriores	Amortizações extraordinárias	Amortizações do exercício	Amortizações acumuladas	Anos de vida esperada	Valor patrimonial líquido
433													
	2009	101 02 07	1	2009	250,36	100,00	Específica	250,36	0,00	0,00	250,36	0	0,00
	2009	101 02 99	11	2009	90.337,66	33,33	Geral	90.337,66	0,00	0,00	90.337,66	0	0,00
	2009	101 02 99	2	2014	54.740,00	33,33	Geral	0,00	47.439,88	7.300,12	54.740,00	0	0,00
	2009	101 02 99	1	2009	25,00	100,00	Específica	25,00	0,00	0,00	25,00	0	0,00
	2009	101 02 99	1	2009	0,00	33,33	Geral	0,00	0,00	0,00	0,00	3	0,00
	2010	401 03 01	7	2010	1.774,00	0,00	Geral	0,00	0,00	0,00	0,00	0	1.774,00
	2010	101 02 03	4	2010	128.773,99	33,33	Geral	128.773,99	0,00	0,00	128.773,99	0	0,00
	2010	101 02 04	5	2010	78.853,13	33,33	Geral	78.853,13	0,00	0,00	78.853,13	0	0,00
	2010	101 02 06	2	2010	21.149,36	33,33	Geral	21.149,36	0,00	0,00	21.149,36	0	0,00
	2010	101 02 99	27	2010	658.191,59	33,33	Geral	658.191,59	0,00	0,00	658.191,59	0	0,00
	2010	101 02 99	1	2010	52,27	100,00	Específica	52,27	0,00	0,00	52,27	0	0,00
	2011	401 02 99	1	2011	1.965,60	33,33	Geral	1.965,60	0,00	0,00	1.965,60	0	0,00
	2011	401 03 01	20	2011	16.212,83	0,00	Geral	0,00	0,00	0,00	0,00	0	16.212,83
	2011	101 02 05	1	2011	4.599,84	33,33	Geral	4.599,84	0,00	0,00	4.599,84	0	0,00
	2011	101 02 99	40	2011	793.463,71	33,33	Geral	793.463,71	0,00	0,00	793.463,71	0	0,00
	2011	101 02 99	3	2011	3.887,39	100,00	Específica	3.887,39	0,00	0,00	3.887,39	0	0,00
	2012	401 02 99	1	2012	1.953,28	33,33	Geral	1.302,06	0,00	651,22	1.953,28	0	0,00
	2012	401 03 01	31	2012	23.765,48	0,00	Geral	0,00	0,00	0,00	0,00	0	23.765,48
	2012	106 05 06	1	2012	5.000,00	0,00	Geral	0,00	0,00	0,00	0,00	0	5.000,00
	2012	101 02 02	1	2012	18.092,17	33,33	Geral	12.060,24	0,00	6.031,93	18.092,17	0	0,00

Município de Cascais

Mapa síntese por conta

Ano: 2014

Classificação patrimonial	Ano início utilização	GH	Nº de bens	Ano económico	Valor bruto	Taxa	Tipo de Taxa	Amortizações de exercícios anteriores	Amortizações extraordinárias	Amortizações do exercício	Amortizações acumuladas	Anos de vida esperada	Valor patrimonial líquido
433													
	2012	101 02 03	3	2012	3.772,26	33,33	Geral	2.514,58	0,00	1.257,68	3.772,26	0	0,00
	2012	101 02 07	1	2012	1.153,65	33,33	Geral	769,02	0,00	384,63	1.153,65	0	0,00
	2012	101 02 99	37	2012	975.091,53	33,33	Geral	649.996,02	0,00	325.095,51	975.091,53	0	0,00
	2012	101 02 99	1	2012	14,70	100,00	Específica	14,70	0,00	0,00	14,70	0	0,00
	2012	101 02 99	1	2012	0,02	33,33	Geral	0,01	0,00	0,01	0,02	1	0,00
	2012	101 02 99	2	2012	0,01	33,33	Geral	0,00	0,00	0,00	0,00	3	0,01
	2013	401 02 99	1	2013	90.627,24	33,33	Geral	30.206,06	0,00	30.206,06	60.412,12	1	30.215,12
	2013	401 03 01	25	2013	10.949,08	0,00	Geral	0,00	0,00	0,00	0,00	0	10.949,08
	2013	401 03 03	1	2013	246,00	0,00	Geral	0,00	0,00	0,00	0,00	0	246,00
	2013	101 02 03	1	2013	24,21	100,00	Específica	24,21	0,00	0,00	24,21	0	0,00
	2013	101 02 05	1	2013	31.813,34	50,00	Específica	24.323,34	0,00	3.745,00	28.068,34	1	3.745,00
	2013	101 02 07	1	2013	2.460,00	33,33	Geral	819,92	0,00	819,92	1.639,84	1	820,16
	2013	101 02 99	2	2013	377,68	100,00	Específica	377,68	0,00	0,00	377,68	0	0,00
	2013	101 02 99	34	2013	623.175,34	33,33	Geral	207.704,37	0,00	207.704,37	415.408,74	1	207.766,60
	2013	101 02 99	1	2013	0,00	33,33	Geral	0,00	0,00	0,00	0,00	3	0,00
	2014	401 02 99	1	2014	91.380,02	33,33	Geral	0,00	0,00	30.456,96	30.456,96	2	60.923,06
	2014	401 03 01	15	2014	14.636,91	0,00	Geral	0,00	0,00	0,00	0,00	0	14.636,91
	2014	101 02 03	4	2014	4.690,58	33,33	Geral	0,00	0,00	1.563,37	1.563,37	2	3.127,21
	2014	101 02 99	1	2014	73,20	100,00	Específica	0,00	0,00	73,20	73,20	0	0,00
	2014	101 02 99	35	2014	149.506,64	33,33	Geral	0,00	0,00	49.830,58	49.830,58	2	99.676,06

Município de Cascais

Mapa síntese por conta

Ano: 2014

Classificação patrimonial	Ano início utilização	GH	Nº de bens	Ano económico	Valor bruto	Taxa	Tipo de Taxa	Amortizações de exercícios anteriores	Amortizações extraordinárias	Amortizações do exercício	Amortizações acumuladas	Anos de vida esperada	Valor patrimonial líquido
433	2014	101 02 99	3	2014	0,00	33,33	Geral	0,00	0,00	0,00	0,00	3	0,00
Totais da conta 433:			749		9.154.642,78			7.561.934,15	47.439,88	665.120,56	8.274.494,59		880.148,19
Totais finais:			749		9.154.642,78			7.561.934,15	47.439,88	665.120,56	8.274.494,59		880.148,19

Nota: Os valores do mapa relativos às Amortizações do Exercício, correspondem ao saldo das amortizações do ano na conta equivalente.

Assim, caso tenham sido efetuadas transferências de conta de bens no ano, não poderá comparar estes valores com mapas de movimentos do exercício na 66/68 ou mesmo 48.

Município de Cascais

Mapa síntese por conta

Ano: 2014

Ano: 2014

Classificação patrimonial	Ano início utilização	GH	Nº de bens	Ano económico	Valor bruto	Taxa	Tipo de Taxa	Amortizações de exercícios anteriores	Amortizações extraordinárias	Amortizações do exercício	Amortizações acumuladas	Anos de vida esperada	Valor patrimonial líquido
451													
	1953	401 07 04	1	2012	0,00	0,00	Geral	0,00	0,00	0,00	0,00	0	0,00
	1969	401 07 01	1	2002	472.860,00	0,00	Geral	0,00	0,00	0,00	0,00	0	472.860,00
	1972	401 07 04	1	2012	0,00	0,00	Geral	0,00	0,00	0,00	0,00	0	0,00
	1977	401 07 04	2	2009	0,00	0,00	Geral	0,00	0,00	0,00	0,00	0	0,00
	1981	401 07 04	1	2010	0,00	0,00	Geral	0,00	0,00	0,00	0,00	0	0,00
	1982	401 07 04	1	2008	0,00	0,00	Geral	0,00	0,00	0,00	0,00	0	0,00
	1983	402 01 99	1	2013	0,00	0,00	Geral	0,00	0,00	0,00	0,00	0	0,00
	1984	402 01 99	1	2013	0,00	0,00	Geral	0,00	0,00	0,00	0,00	0	0,00
	1988	401 07 04	2	2002	0,00	0,00	Geral	0,00	0,00	0,00	0,00	0	0,00
	1988	402 01 99	1	2013	0,00	0,00	Geral	0,00	0,00	0,00	0,00	0	0,00
	1989	401 07 04	1	2010	0,00	0,00	Geral	0,00	0,00	0,00	0,00	0	0,00
	1992	401 07 04	1	2011	0,00	0,00	Geral	0,00	0,00	0,00	0,00	0	0,00
	1996	401 07 04	1	2011	0,00	0,00	Geral	0,00	0,00	0,00	0,00	0	0,00
	1996	402 01 99	1	2014	182.813,63	0,00	Geral	0,00	0,00	0,00	0,00	0	182.813,63
	1997	401 07 04	1	2009	0,00	0,00	Geral	0,00	0,00	0,00	0,00	0	0,00
	1997	402 01 06	2	2011	0,00	0,00	Geral	0,00	0,00	0,00	0,00	0	0,00
	1997	402 01 99	4	2011	0,00	0,00	Geral	0,00	0,00	0,00	0,00	0	0,00
	1998	401 07 02	1	2008	0,00	0,00	Geral	0,00	0,00	0,00	0,00	0	0,00
	1998	401 07 02	2	2009	0,00	0,00	Geral	0,00	0,00	0,00	0,00	0	0,00
	1998	401 07 02	1	2012	0,00	0,00	Geral	0,00	0,00	0,00	0,00	0	0,00

Município de Cascais

Mapa síntese por conta

Ano: 2014

Classificação patrimonial	Ano início utilização	GH	Nº de bens	Ano económico	Valor bruto	Taxa	Tipo de Taxa	Amortizações de exercícios anteriores	Amortizações extraordinárias	Amortizações do exercício	Amortizações acumuladas	Anos de vida esperada	Valor patrimonial líquido
451													
	1998	401 07 04	1	2008	0,00	0,00	Geral	0,00	0,00	0,00	0,00	0	0,00
	1998	401 07 04	6	2009	1.065.320,00	0,00	Geral	0,00	0,00	0,00	0,00	0	1.065.320,00
	1998	401 07 04	1	2012	0,00	0,00	Geral	0,00	0,00	0,00	0,00	0	0,00
	1999	401 07 02	1	2010	0,00	0,00	Geral	0,00	0,00	0,00	0,00	0	0,00
	1999	401 07 04	2	2002	0,00	0,00	Geral	0,00	0,00	0,00	0,00	0	0,00
	1999	401 07 04	3	2010	0,00	0,00	Geral	0,00	0,00	0,00	0,00	0	0,00
	1999	401 07 04	1	2011	0,00	0,00	Geral	0,00	0,00	0,00	0,00	0	0,00
	1999	401 07 04	1	2012	0,00	0,00	Geral	0,00	0,00	0,00	0,00	0	0,00
	1999	401 07 99	1	2010	0,00	0,00	Geral	0,00	0,00	0,00	0,00	0	0,00
	1999	402 01 06	1	2012	0,00	0,00	Geral	0,00	0,00	0,00	0,00	0	0,00
	1999	402 01 99	5	2010	0,00	0,00	Geral	0,00	0,00	0,00	0,00	0	0,00
	1999	402 01 99	1	2012	0,00	0,00	Geral	0,00	0,00	0,00	0,00	0	0,00
	1999	402 01 99	3	2013	0,00	0,00	Geral	0,00	0,00	0,00	0,00	0	0,00
	2000	401 07 02	1	2009	0,00	0,00	Geral	0,00	0,00	0,00	0,00	0	0,00
	2000	401 07 02	1	2011	0,00	0,00	Geral	0,00	0,00	0,00	0,00	0	0,00
	2000	401 07 04	1	2002	0,00	0,00	Geral	0,00	0,00	0,00	0,00	0	0,00
	2000	401 07 04	1	2009	0,00	0,00	Geral	0,00	0,00	0,00	0,00	0	0,00
	2000	401 07 04	2	2011	0,00	0,00	Geral	0,00	0,00	0,00	0,00	0	0,00
	2000	401 07 04	1	2012	0,00	0,00	Geral	0,00	0,00	0,00	0,00	0	0,00
	2000	401 07 04	2	2013	0,00	0,00	Geral	0,00	0,00	0,00	0,00	0	0,00

Município de Cascais

Mapa síntese por conta

Ano: 2014

Classificação patrimonial	Ano início utilização	GH	Nº de bens	Ano económico	Valor bruto	Taxa	Tipo de Taxa	Amortizações de exercícios anteriores	Amortizações extraordinárias	Amortizações do exercício	Amortizações acumuladas	Anos de vida esperada	Valor patrimonial líquido
451													
	2000	401 07 99	1	2012	10.435,79	0,00	Geral	0,00	0,00	0,00	0,00	0	10.435,79
	2000	402 01 05	1	2013	0,00	0,00	Geral	0,00	0,00	0,00	0,00	0	0,00
	2000	402 01 06	1	2010	0,00	0,00	Geral	0,00	0,00	0,00	0,00	0	0,00
	2000	402 01 06	2	2011	0,00	0,00	Geral	0,00	0,00	0,00	0,00	0	0,00
	2000	402 01 99	3	2011	0,00	0,00	Geral	0,00	0,00	0,00	0,00	0	0,00
	2000	402 01 99	1	2012	0,00	0,00	Geral	0,00	0,00	0,00	0,00	0	0,00
	2000	402 01 99	19	2013	0,00	0,00	Geral	0,00	0,00	0,00	0,00	0	0,00
	2001	401 06 99	1	2002	0,00	0,00	Geral	0,00	0,00	0,00	0,00	0	0,00
	2001	401 07 02	1	2008	0,00	0,00	Geral	0,00	0,00	0,00	0,00	0	0,00
	2001	401 07 02	1	2009	0,00	0,00	Geral	0,00	0,00	0,00	0,00	0	0,00
	2001	401 07 02	1	2011	0,00	0,00	Geral	0,00	0,00	0,00	0,00	0	0,00
	2001	401 07 04	64	2002	0,00	0,00	Geral	0,00	0,00	0,00	0,00	0	0,00
	2001	401 07 04	4	2009	2.365.460,00	0,00	Geral	0,00	0,00	0,00	0,00	0	2.365.460,00
	2001	401 07 04	1	2011	0,00	0,00	Geral	0,00	0,00	0,00	0,00	0	0,00
	2001	401 07 04	6	2013	0,00	0,00	Geral	0,00	0,00	0,00	0,00	0	0,00
	2001	401 07 04	3	2014	0,00	0,00	Geral	0,00	0,00	0,00	0,00	0	0,00
	2001	402 01 06	1	2009	0,00	0,00	Geral	0,00	0,00	0,00	0,00	0	0,00
	2001	402 01 99	1	2002	0,00	0,00	Geral	0,00	0,00	0,00	0,00	0	0,00
	2001	402 01 99	2	2008	11.770,46	0,00	Geral	0,00	0,00	0,00	0,00	0	11.770,46
	2001	402 01 99	2	2009	0,00	0,00	Geral	0,00	0,00	0,00	0,00	0	0,00

Município de Cascais

Mapa síntese por conta

Ano: 2014

Classificação patrimonial	Ano início utilização	GH	Nº de bens	Ano económico	Valor bruto	Taxa	Tipo de Taxa	Amortizações de exercícios anteriores	Amortizações extraordinárias	Amortizações do exercício	Amortizações acumuladas	Anos de vida esperada	Valor patrimonial líquido
451													
	2001	402 01 99	1	2010	0,00	0,00	Geral	0,00	0,00	0,00	0,00	0	0,00
	2001	402 01 99	1	2011	0,00	0,00	Geral	0,00	0,00	0,00	0,00	0	0,00
	2001	402 01 99	25	2013	0,00	0,00	Geral	0,00	0,00	0,00	0,00	0	0,00
	2001	402 01 99	29	2014	0,00	0,00	Geral	0,00	0,00	0,00	0,00	0	0,00
	2002	401 07 02	2	2009	0,00	0,00	Geral	0,00	0,00	0,00	0,00	0	0,00
	2002	401 07 04	23	2002	0,00	0,00	Geral	0,00	0,00	0,00	0,00	0	0,00
	2002	401 07 04	2	2009	0,00	0,00	Geral	0,00	0,00	0,00	0,00	0	0,00
	2002	402 01 99	1	2013	0,00	0,00	Geral	0,00	0,00	0,00	0,00	0	0,00
	2002	402 01 99	5	2014	0,00	0,00	Geral	0,00	0,00	0,00	0,00	0	0,00
	2002	403 01 99	1	2012	352.648,89	0,00	Geral	0,00	0,00	0,00	0,00	0	352.648,89
	2003	401 07 02	1	2003	0,00	0,00	Geral	0,00	0,00	0,00	0,00	0	0,00
	2003	401 07 04	10	2003	888.087,37	0,00	Geral	0,00	0,00	0,00	0,00	0	888.087,37
	2003	402 01 99	3	2013	0,00	0,00	Geral	0,00	0,00	0,00	0,00	0	0,00
	2003	402 01 99	4	2014	0,00	0,00	Geral	0,00	0,00	0,00	0,00	0	0,00
	2004	401 02 04D	1	2004	49.050,00	0,00	Específica	0,00	0,00	0,00	0,00	0	49.050,00
	2004	401 06 99	1	2004	300,00	0,00	Geral	0,00	0,00	0,00	0,00	0	300,00
	2004	401 07 01	1	2004	101,25	0,00	Geral	0,00	0,00	0,00	0,00	0	101,25
	2004	401 07 02	14	2004	775.102,50	0,00	Geral	0,00	0,00	0,00	0,00	0	775.102,50
	2004	401 07 04	406	2004	2.288.887,20	0,00	Geral	0,00	0,00	0,00	0,00	0	2.288.887,20
	2004	401 07 04	1	2008	0,00	0,00	Geral	0,00	0,00	0,00	0,00	0	0,00

Município de Cascais

Mapa síntese por conta

Ano: 2014

Classificação patrimonial	Ano início utilização	GH	Nº de bens	Ano económico	Valor bruto	Taxa	Tipo de Taxa	Amortizações de exercícios anteriores	Amortizações extraordinárias	Amortizações do exercício	Amortizações acumuladas	Anos de vida esperada	Valor patrimonial líquido
451													
	2004	401 07 04	1	2009	278.020,00	0,00	Geral	0,00	0,00	0,00	0,00	0	278.020,00
	2004	401 07 04	1	2013	0,00	0,00	Geral	0,00	0,00	0,00	0,00	0	0,00
	2004	401 07 99	3	2004	205.373,50	0,00	Geral	0,00	0,00	0,00	0,00	0	205.373,50
	2004	402 01 06	1	2009	0,00	0,00	Geral	0,00	0,00	0,00	0,00	0	0,00
	2004	402 01 06	1	2013	0,00	0,00	Geral	0,00	0,00	0,00	0,00	0	0,00
	2004	402 01 99	1	2009	0,00	0,00	Geral	0,00	0,00	0,00	0,00	0	0,00
	2004	402 01 99	8	2013	0,00	0,00	Geral	0,00	0,00	0,00	0,00	0	0,00
	2004	402 01 99	9	2014	0,00	0,00	Geral	0,00	0,00	0,00	0,00	0	0,00
	2005	401 06 01	1	2010	44.170,00	0,00	Geral	0,00	0,00	0,00	0,00	0	44.170,00
	2005	401 07 02	6	2005	173.140,00	0,00	Geral	0,00	0,00	0,00	0,00	0	173.140,00
	2005	401 07 02	1	2010	0,00	0,00	Geral	0,00	0,00	0,00	0,00	0	0,00
	2005	401 07 04	144	2005	1.044.137,46	0,00	Geral	0,00	0,00	0,00	0,00	0	1.044.137,46
	2005	401 07 04	2	2009	0,00	0,00	Geral	0,00	0,00	0,00	0,00	0	0,00
	2005	401 07 04	3	2010	0,00	0,00	Geral	0,00	0,00	0,00	0,00	0	0,00
	2005	402 01 06	5	2010	0,00	0,00	Geral	0,00	0,00	0,00	0,00	0	0,00
	2005	402 01 99	11	2010	0,00	0,00	Geral	0,00	0,00	0,00	0,00	0	0,00
	2005	402 01 99	3	2013	0,00	0,00	Geral	0,00	0,00	0,00	0,00	0	0,00
	2005	402 01 99	2	2014	0,00	0,00	Geral	0,00	0,00	0,00	0,00	0	0,00
	2006	401 06 01	1	2010	86.760,00	0,00	Geral	0,00	0,00	0,00	0,00	0	86.760,00
	2006	401 07 02	3	2009	0,00	0,00	Geral	0,00	0,00	0,00	0,00	0	0,00

Município de Cascais

Mapa síntese por conta

Ano: 2014

Classificação patrimonial	Ano início utilização	GH	Nº de bens	Ano económico	Valor bruto	Taxa	Tipo de Taxa	Amortizações de exercícios anteriores	Amortizações extraordinárias	Amortizações do exercício	Amortizações acumuladas	Anos de vida esperada	Valor patrimonial líquido
451													
	2006	401 07 02	1	2010	0,00	0,00	Geral	0,00	0,00	0,00	0,00	0	0,00
	2006	401 07 02	1	2011	0,00	0,00	Geral	0,00	0,00	0,00	0,00	0	0,00
	2006	401 07 04	5	2008	0,00	0,00	Geral	0,00	0,00	0,00	0,00	0	0,00
	2006	401 07 04	21	2009	184.240,00	0,00	Geral	0,00	0,00	0,00	0,00	0	184.240,00
	2006	401 07 04	3	2010	0,00	0,00	Geral	0,00	0,00	0,00	0,00	0	0,00
	2006	401 07 04	4	2011	0,00	0,00	Geral	0,00	0,00	0,00	0,00	0	0,00
	2006	402 01 06	1	2009	0,00	0,00	Geral	0,00	0,00	0,00	0,00	0	0,00
	2006	402 01 06	2	2010	0,00	0,00	Geral	0,00	0,00	0,00	0,00	0	0,00
	2006	402 01 06	2	2011	0,00	0,00	Geral	0,00	0,00	0,00	0,00	0	0,00
	2006	402 01 99	4	2008	0,00	0,00	Geral	0,00	0,00	0,00	0,00	0	0,00
	2006	402 01 99	11	2009	0,00	0,00	Geral	0,00	0,00	0,00	0,00	0	0,00
	2006	402 01 99	12	2010	0,00	0,00	Geral	0,00	0,00	0,00	0,00	0	0,00
	2006	402 01 99	7	2011	0,00	0,00	Geral	0,00	0,00	0,00	0,00	0	0,00
	2006	402 01 99	1	2013	0,00	0,00	Geral	0,00	0,00	0,00	0,00	0	0,00
	2006	403 01 99	1	2011	0,00	0,00	Geral	0,00	0,00	0,00	0,00	0	0,00
	2007	401 06 01	1	2010	221.640,00	0,00	Geral	0,00	0,00	0,00	0,00	0	221.640,00
	2007	401 07 01	1	2007	0,00	0,00	Geral	0,00	0,00	0,00	0,00	0	0,00
	2007	401 07 02	5	2007	0,00	0,00	Geral	0,00	0,00	0,00	0,00	0	0,00
	2007	401 07 02	3	2008	0,00	0,00	Geral	0,00	0,00	0,00	0,00	0	0,00
	2007	401 07 02	1	2009	0,00	0,00	Geral	0,00	0,00	0,00	0,00	0	0,00

Município de Cascais

Mapa síntese por conta

Ano: 2014

Classificação patrimonial	Ano início utilização	GH	Nº de bens	Ano económico	Valor bruto	Taxa	Tipo de Taxa	Amortizações de exercícios anteriores	Amortizações extraordinárias	Amortizações do exercício	Amortizações acumuladas	Anos de vida esperada	Valor patrimonial líquido
451													
	2007	401 07 02	1	2010	0,00	0,00	Geral	0,00	0,00	0,00	0,00	0	0,00
	2007	401 07 04	1	2013	45.154,04	0,00	Específica	0,00	0,00	0,00	0,00	0	45.154,04
	2007	401 07 04	58	2007	2.056.995,26	0,00	Geral	0,00	0,00	0,00	0,00	0	2.056.995,26
	2007	401 07 04	14	2008	0,00	0,00	Geral	0,00	0,00	0,00	0,00	0	0,00
	2007	401 07 04	6	2009	11.270,00	0,00	Geral	0,00	0,00	0,00	0,00	0	11.270,00
	2007	401 07 04	2	2010	5.350,00	0,00	Geral	0,00	0,00	0,00	0,00	0	5.350,00
	2007	401 07 99	1	2007	0,00	0,00	Geral	0,00	0,00	0,00	0,00	0	0,00
	2007	402 01 06	1	2012	0,00	0,00	Geral	0,00	0,00	0,00	0,00	0	0,00
	2007	402 01 99	17	2007	61.402,20	0,00	Geral	0,00	0,00	0,00	0,00	0	61.402,20
	2007	402 01 99	2	2009	0,00	0,00	Geral	0,00	0,00	0,00	0,00	0	0,00
	2007	402 01 99	1	2012	0,00	0,00	Geral	0,00	0,00	0,00	0,00	0	0,00
	2007	402 01 99	1	2013	0,00	0,00	Geral	0,00	0,00	0,00	0,00	0	0,00
	2007	402 01 99	2	2014	0,00	0,00	Geral	0,00	0,00	0,00	0,00	0	0,00
	2008	401 06 01	1	2008	62.020,00	0,00	Geral	0,00	0,00	0,00	0,00	0	62.020,00
	2008	401 07 02	1	2008	42.302,63	0,00	Geral	0,00	0,00	0,00	0,00	0	42.302,63
	2008	401 07 02	1	2011	0,00	0,00	Geral	0,00	0,00	0,00	0,00	0	0,00
	2008	401 07 04	64	2008	297.109,98	0,00	Geral	0,00	0,00	0,00	0,00	0	297.109,98
	2008	401 07 04	1	2011	0,00	0,00	Geral	0,00	0,00	0,00	0,00	0	0,00
	2008	402 01 06	3	2008	0,00	0,00	Geral	0,00	0,00	0,00	0,00	0	0,00
	2008	402 01 06	2	2009	0,00	0,00	Geral	0,00	0,00	0,00	0,00	0	0,00

Município de Cascais

Mapa síntese por conta

Ano: 2014

Classificação patrimonial	Ano início utilização	GH	Nº de bens	Ano económico	Valor bruto	Taxa	Tipo de Taxa	Amortizações de exercícios anteriores	Amortizações extraordinárias	Amortizações do exercício	Amortizações acumuladas	Anos de vida esperada	Valor patrimonial líquido
451													
	2008	402 01 99	29	2008	567.855,00	0,00	Geral	0,00	0,00	0,00	0,00	0	567.855,00
	2008	402 01 99	2	2009	0,00	0,00	Geral	0,00	0,00	0,00	0,00	0	0,00
	2008	402 01 99	3	2011	0,00	0,00	Geral	0,00	0,00	0,00	0,00	0	0,00
	2009	401 06 01	1	2010	259.140,00	0,00	Geral	0,00	0,00	0,00	0,00	0	259.140,00
	2009	401 06 01	6	2011	0,00	0,00	Geral	0,00	0,00	0,00	0,00	0	0,00
	2009	401 06 01	2	2013	45.930,00	0,00	Geral	0,00	0,00	0,00	0,00	0	45.930,00
	2009	401 07 02	2	2009	0,00	0,00	Geral	0,00	0,00	0,00	0,00	0	0,00
	2009	401 07 02	1	2010	0,00	0,00	Geral	0,00	0,00	0,00	0,00	0	0,00
	2009	401 07 04	44	2009	279.614,86	0,00	Geral	0,00	0,00	0,00	0,00	0	279.614,86
	2009	401 07 04	17	2010	3.578,00	0,00	Geral	0,00	0,00	0,00	0,00	0	3.578,00
	2009	401 07 04	1	2011	0,00	0,00	Geral	0,00	0,00	0,00	0,00	0	0,00
	2009	401 07 04	1	2014	145.889,54	0,00	Geral	0,00	0,00	0,00	0,00	0	145.889,54
	2009	402 01 06	1	2011	0,00	0,00	Geral	0,00	0,00	0,00	0,00	0	0,00
	2009	402 01 99	11	2009	0,00	0,00	Geral	0,00	0,00	0,00	0,00	0	0,00
	2009	402 01 99	5	2010	0,00	0,00	Geral	0,00	0,00	0,00	0,00	0	0,00
	2009	402 01 99	1	2011	0,00	0,00	Geral	0,00	0,00	0,00	0,00	0	0,00
	2009	402 01 99	1	2012	0,00	0,00	Geral	0,00	0,00	0,00	0,00	0	0,00
	2009	403 01 99	1	2011	69.390,00	0,00	Geral	0,00	0,00	0,00	0,00	0	69.390,00
	2010	401 06 01	1	2010	51.850,00	0,00	Geral	0,00	0,00	0,00	0,00	0	51.850,00
	2010	401 06 01	5	2011	140.610,00	0,00	Geral	0,00	0,00	0,00	0,00	0	140.610,00

Município de Cascais

Mapa síntese por conta

Ano: 2014

Classificação patrimonial	Ano início utilização	GH	Nº de bens	Ano económico	Valor bruto	Taxa	Tipo de Taxa	Amortizações de exercícios anteriores	Amortizações extraordinárias	Amortizações do exercício	Amortizações acumuladas	Anos de vida esperada	Valor patrimonial líquido
451													
	2010	401 07 02	1	2010	0,00	0,00	Geral	0,00	0,00	0,00	0,00	0	0,00
	2010	401 07 04	2	2010	98.968,76	0,00	Específica	0,00	0,00	0,00	0,00	0	98.968,76
	2010	401 07 04	19	2010	0,00	0,00	Geral	0,00	0,00	0,00	0,00	0	0,00
	2010	401 07 04	21	2011	166.074,60	0,00	Geral	0,00	0,00	0,00	0,00	0	166.074,60
	2010	401 07 04	5	2012	4.030,00	0,00	Geral	0,00	0,00	0,00	0,00	0	4.030,00
	2010	402 01 06	2	2011	0,00	0,00	Geral	0,00	0,00	0,00	0,00	0	0,00
	2010	402 01 06	13	2013	0,00	0,00	Geral	0,00	0,00	0,00	0,00	0	0,00
	2010	402 01 99	1	2010	12.500,00	0,00	Específica	0,00	0,00	0,00	0,00	0	12.500,00
	2010	402 01 99	9	2010	37.590,45	0,00	Geral	0,00	0,00	0,00	0,00	0	37.590,45
	2010	402 01 99	6	2011	18.000,00	0,00	Geral	0,00	0,00	0,00	0,00	0	18.000,00
	2010	402 01 99	1	2012	0,00	0,00	Geral	0,00	0,00	0,00	0,00	0	0,00
	2010	402 01 99	1	2013	0,00	0,00	Geral	0,00	0,00	0,00	0,00	0	0,00
	2011	401 06 01	2	2011	917.580,00	0,00	Geral	0,00	0,00	0,00	0,00	0	917.580,00
	2011	401 06 01	2	2013	137.910,00	0,00	Geral	0,00	0,00	0,00	0,00	0	137.910,00
	2011	401 07 02	1	2012	0,00	0,00	Geral	0,00	0,00	0,00	0,00	0	0,00
	2011	401 07 04	22	2011	40.520,00	0,00	Geral	0,00	0,00	0,00	0,00	0	40.520,00
	2011	401 07 04	14	2012	399,96	0,00	Geral	0,00	0,00	0,00	0,00	0	399,96
	2011	401 07 04	1	2013	0,00	0,00	Geral	0,00	0,00	0,00	0,00	0	0,00
	2011	402 01 99	3	2011	63.644,00	0,00	Geral	0,00	0,00	0,00	0,00	0	63.644,00
	2011	402 01 99	7	2012	0,00	0,00	Geral	0,00	0,00	0,00	0,00	0	0,00

Município de Cascais

Mapa síntese por conta

Ano: 2014

Classificação patrimonial	Ano início utilização	GH	Nº de bens	Ano económico	Valor bruto	Taxa	Tipo de Taxa	Amortizações de exercícios anteriores	Amortizações extraordinárias	Amortizações do exercício	Amortizações acumuladas	Anos de vida esperada	Valor patrimonial líquido
451													
	2011	402 01 99	1	2013	0,00	0,00	Geral	0,00	0,00	0,00	0,00	0	0,00
	2012	401 06 01	5	2013	30.010,00	0,00	Geral	0,00	0,00	0,00	0,00	0	30.010,00
	2012	401 07 04	6	2012	173.327,99	0,00	Geral	0,00	0,00	0,00	0,00	0	173.327,99
	2012	401 07 04	13	2013	0,00	0,00	Geral	0,00	0,00	0,00	0,00	0	0,00
	2012	402 01 99	8	2012	77.766,00	0,00	Geral	0,00	0,00	0,00	0,00	0	77.766,00
	2012	402 01 99	3	2013	0,00	0,00	Geral	0,00	0,00	0,00	0,00	0	0,00
	2013	401 06 01	2	2014	0,00	0,00	Geral	0,00	0,00	0,00	0,00	0	0,00
	2013	401 07 02	1	2013	0,00	0,00	Geral	0,00	0,00	0,00	0,00	0	0,00
	2013	401 07 04	8	2013	13.490,00	0,00	Geral	0,00	0,00	0,00	0,00	0	13.490,00
	2013	401 07 04	1	2014	0,00	0,00	Geral	0,00	0,00	0,00	0,00	0	0,00
	2013	402 01 99	7	2013	0,00	0,00	Geral	0,00	0,00	0,00	0,00	0	0,00
	2013	402 01 99	3	2014	0,00	0,00	Geral	0,00	0,00	0,00	0,00	0	0,00
	2014	401 07 04	1	2011	37.026,81	0,00	Específica	0,00	0,00	0,00	0,00	0	37.026,81
	2014	401 07 04	1	2014	2.000,00	0,00	Geral	0,00	0,00	0,00	0,00	0	2.000,00
	2014	402 01 99	2	2014	18.599,60	0,00	Geral	0,00	0,00	0,00	0,00	0	18.599,60
Totais da conta 451:			1515		16.695.217,73			0,00	0,00	0,00	0,00		16.695.217,73
Totais finais:			1515		16.695.217,73			0,00	0,00	0,00	0,00		16.695.217,73

Nota: Os valores do mapa relativos às Amortizações do Exercício, correspondem ao saldo das amortizações do ano na conta equivalente.

Assim, caso tenham sido efetuadas transferências de conta de bens no ano, não poderá comparar estes valores com mapas de movimentos do exercício na 66/68 ou mesmo 48.

Município de Cascais

Mapa síntese por conta

Ano: 2014

Ano: 2014

Classificação patrimonial	Ano início utilização	GH	Nº de bens	Ano económico	Valor bruto	Taxa	Tipo de Taxa	Amortizações de exercícios anteriores	Amortizações extraordinárias	Amortizações do exercício	Amortizações acumuladas	Anos de vida esperada	Valor patrimonial líquido
452													
	1989	401 02 04D	3	2002	872.606,17	1,25	Geral	239.966,76	0,00	10.907,58	250.874,34	57	621.731,83
	2000	401 02 04D	1	2002	386.100,00	1,25	Geral	67.567,50	0,00	4.826,25	72.393,75	65	313.706,25
	2000	401 02 99D	1	2012	109.710,14	1,41	Específica	12.917,62	0,00	1.468,29	14.385,91	65	95.324,23
	2001	401 02 04D	1	2002	64.843,73	1,25	Geral	10.537,15	0,00	810,55	11.347,70	66	53.496,03
	2001	401 02 04D	2	2002	0,00	1,25	Geral	0,00	0,00	0,00	0,00	80	0,00
	2001	401 02 99D	1	2002	92.000,00	1,25	Geral	14.950,00	0,00	1.150,00	16.100,00	66	75.900,00
	2002	401 02 04D	1	2002	224.000,00	1,25	Geral	33.600,00	0,00	2.800,00	36.400,00	67	187.600,00
	2003	401 02 04D	6	2003	663.080,00	1,25	Geral	91.173,50	0,00	8.288,50	99.462,00	68	563.618,00
	2004	401 02 04D	2	2004	1.050.000,00	20,00	Específica	1.050.000,00	0,00	0,00	1.050.000,00	0	0,00
Totais da conta 452:			18		3.462.340,04			1.520.712,53	0,00	30.251,17	1.550.963,70		1.911.376,34
Totais finais:			18		3.462.340,04			1.520.712,53	0,00	30.251,17	1.550.963,70		1.911.376,34

Nota: Os valores do mapa relativos às Amortizações do Exercício, correspondem ao saldo das amortizações do ano na conta equivalente.

Assim, caso tenham sido efetuadas transferências de conta de bens no ano, não poderá comparar estes valores com mapas de movimentos do exercício na 66/68 ou mesmo 48.

Município de Cascais

Mapa síntese por conta

Ano: 2014

Ano: 2014

Classificação patrimonial	Ano início utilização	GH	Nº de bens	Ano económico	Valor bruto	Taxa	Tipo de Taxa	Amortizações de exercícios anteriores	Amortizações extraordinárias	Amortizações do exercício	Amortizações acumuladas	Anos de vida esperada	Valor patrimonial líquido
453													
	1953	401 05 01F	45	2012	0,00	5,00	Geral	0,00	0,00	0,00	0,00	20	0,00
	2001	401 04 04D	1	2002	0,00	1,25	Geral	0,00	0,00	0,00	0,00	80	0,00
	2001	401 05 01F	1	2011	2.143.490,42	5,00	Geral	1.393.268,76	0,00	107.174,52	1.500.443,28	6	643.047,14
	2001	401 05 01F	1	2013	2.537.559,90	5,00	Geral	1.649.414,00	0,00	126.878,00	1.776.292,00	6	761.267,90
	2001	401 05 01F	1	2012	403.035,52	5,26	Específica	261.118,96	0,00	20.240,80	281.359,76	6	121.675,76
	2001	401 05 01F	1	2013	382.555,51	5,26	Específica	247.856,00	0,00	19.211,47	267.067,47	6	115.488,04
	2001	401 05 01F	1	2014	4.514,82	5,00	Geral	0,00	0,00	225,74	225,74	19	4.289,08
	2001	401 05 99F	1	2014	480.433,28	14,29	Específica	0,00	263.185,54	31.044,70	294.230,24	6	186.203,04
	2001	401 05 99F	1	2014	5.418.285,16	9,09	Específica	0,00	708.104,71	428.155,40	1.136.260,11	10	4.282.025,05
	2002	401 04 99E	2	2008	5.097,43	5,00	Específica	2.752,60	0,00	178,41	2.931,01	7	2.166,42
	2002	401 04 99E	1	2014	43.779,56	5,00	Geral	0,00	19.700,82	2.188,98	21.889,80	10	21.889,76
	2002	401 04 99E	1	2014	47.545,75	5,26	Específica	0,00	18.959,23	2.379,95	21.339,18	11	26.206,57
	2002	401 04 99E	1	2014	6.096,50	5,00	Geral	0,00	1.828,98	304,83	2.133,81	13	3.962,69
	2002	401 04 99E	2	2014	44.014,80	5,00	Geral	0,00	6.602,22	2.200,74	8.802,96	16	35.211,84
	2002	401 04 99F	1	2008	40.430,97	5,00	Específica	21.832,72	0,00	1.415,08	23.247,80	7	17.183,17
	2002	401 05 01E	11	2008	14.114,48	0,00	Geral	0,00	0,00	0,00	0,00	0	14.114,48
	2002	401 05 01E	1	2012	135.210,88	5,00	Específica	67.605,40	0,00	6.760,54	74.365,94	9	60.844,94
	2002	401 05 01F	1	2012	235.744,27	5,00	Geral	141.446,52	0,00	11.787,21	153.233,73	7	82.510,54
	2002	401 05 01F	3	2013	770.515,48	5,00	Geral	462.309,24	0,00	38.525,77	500.835,01	7	269.680,47
	2002	401 05 01F	4	2014	246.369,55	5,00	Geral	0,00	147.821,64	12.318,47	160.140,11	7	86.229,44

Município de Cascais

Mapa síntese por conta

Ano: 2014

Classificação patrimonial	Ano início utilização	GH	Nº de bens	Ano económico	Valor bruto	Taxa	Tipo de Taxa	Amortizações de exercícios anteriores	Amortizações extraordinárias	Amortizações do exercício	Amortizações acumuladas	Anos de vida esperada	Valor patrimonial líquido
453													
	2002	401 05 01F	1	2012	1.005.425,23	5,26	Específica	599.317,78	0,00	50.691,15	650.008,93	7	355.416,30
	2002	401 05 01F	3	2013	126.414,39	5,26	Específica	75.746,28	0,00	6.324,48	82.070,76	7	44.343,63
	2002	401 05 01F	4	2012	16.743.508,98	12,50	Específica	1.341.034,17	4.467.428,53	1.366.880,78	7.175.343,48	7	9.568.165,50
	2002	401 05 01F	2	2013	7.794.662,33	12,50	Específica	494.258,02	2.247.336,89	631.633,43	3.373.228,34	7	4.421.433,99
	2002	401 05 01F	3	2014	1.595.923,52	12,50	Específica	0,00	796.120,78	99.975,35	896.096,13	7	699.827,39
	2002	401 05 01F	2	2013	17.545,62	5,00	Geral	9.650,08	0,00	877,28	10.527,36	8	7.018,26
	2002	401 05 01F	1	2013	175.950,20	6,25	Específica	83.479,06	0,00	10.274,58	93.753,64	8	82.196,56
	2002	401 05 01F	1	2014	66.391,16	7,69	Específica	0,00	21.427,42	4.993,80	26.421,22	8	39.969,94
	2002	401 05 01F	1	2014	503.407,54	8,33	Específica	0,00	240.398,05	29.207,69	269.605,74	8	233.801,80
	2002	401 05 01F	1	2014	734.099,82	10,00	Específica	0,00	445.794,65	41.912,08	487.706,73	9	246.393,09
	2002	401 05 01F	2	2013	31.128,10	5,00	Geral	14.007,69	0,00	1.556,41	15.564,10	10	15.564,00
	2002	401 05 01F	1	2012	3.642.552,95	9,09	Específica	2.128.660,22	-532.151,75	185.985,44	1.782.493,91	10	1.860.059,04
	2002	401 05 01F	2	2014	94.071,27	5,00	Geral	0,00	37.628,56	4.703,57	42.332,13	11	51.739,14
	2002	401 05 01F	1	2014	135.511,43	5,56	Específica	0,00	46.576,75	6.848,71	53.425,46	12	82.085,97
	2002	401 05 01F	2	2014	5.286,68	6,25	Específica	0,00	1.835,65	265,47	2.101,12	12	3.185,56
	2002	401 05 01F	1	2014	254.358,61	5,88	Específica	0,00	72.402,76	12.990,53	85.393,29	13	168.965,32
	2002	401 05 01F	6	2013	1.045.930,79	5,00	Geral	261.482,70	0,00	52.296,54	313.779,24	14	732.151,55
	2002	401 05 01F	1	2013	200.811,94	5,26	Específica	50.355,47	0,00	10.022,81	60.378,28	14	140.433,66
	2002	401 05 01F	1	2014	224.876,62	5,26	Específica	0,00	56.537,44	11.214,09	67.751,53	14	157.125,09
	2002	401 05 01F	1	2013	103.584,07	5,56	Específica	26.424,49	0,00	5.148,91	31.573,40	14	72.010,67

Município de Cascais

Mapa síntese por conta

Ano: 2014

Classificação patrimonial	Ano início utilização	GH	Nº de bens	Ano económico	Valor bruto	Taxa	Tipo de Taxa	Amortizações de exercícios anteriores	Amortizações extraordinárias	Amortizações do exercício	Amortizações acumuladas	Anos de vida esperada	Valor patrimonial líquido
453													
	2002	401 05 01F	1	2013	659.199,52	5,88	Específica	168.474,52	0,00	32.700,17	201.174,69	14	458.024,83
	2002	401 05 01F	1	2014	372.123,61	6,67	Específica	0,00	22.529,61	23.317,92	45.847,53	14	326.276,08
	2002	401 05 01F	2	2013	672.459,16	5,00	Geral	117.116,84	17.375,00	33.622,96	168.114,80	15	504.344,36
	2002	401 05 01F	1	2014	62.241,99	5,00	Geral	0,00	12.448,40	3.112,10	15.560,50	15	46.681,49
	2002	401 05 01F	1	2014	257.145,77	5,26	Específica	0,00	40.794,28	13.512,33	54.306,61	15	202.839,16
	2002	401 05 01F	2	2014	622.264,61	5,56	Específica	0,00	124.715,19	31.124,83	155.840,02	15	466.424,59
	2002	401 05 01F	1	2013	96.343,80	5,26	Específica	14.349,97	0,00	4.819,93	19.169,90	16	77.173,90
	2002	401 05 01F	2	2014	142.926,59	5,26	Específica	0,00	21.111,14	7.160,81	28.271,95	16	114.654,64
	2002	401 05 01F	3	2013	1.810.369,68	5,00	Geral	181.036,96	0,00	90.518,48	271.555,44	17	1.538.814,24
	2002	401 05 01F	1	2014	720.955,32	5,26	Específica	0,00	58.020,19	36.806,41	94.826,60	17	626.128,72
	2002	401 05 01F	1	2014	48.124,26	5,00	Geral	0,00	2.406,21	2.406,21	4.812,42	18	43.311,84
	2002	401 05 01F	1	2014	0,00	5,00	Geral	0,00	0,00	0,00	0,00	20	0,00
	2002	401 05 04E	1	2008	0,00	0,00	Geral	0,00	0,00	0,00	0,00	0	0,00
	2002	401 05 99A	1	2008	1.999,00	0,67	Geral	160,68	0,00	13,39	174,07	136	1.824,93
	2002	401 05 99E	11	2008	277.038,53	0,00	Geral	0,00	0,00	0,00	0,00	0	277.038,53
	2002	401 05 99F	1	2013	147.627,91	5,00	Geral	88.576,80	0,00	7.381,40	95.958,20	7	51.669,71
	2002	401 05 99F	2	2014	1.176.865,82	12,50	Específica	0,00	570.403,82	75.807,75	646.211,57	7	530.654,25
	2003	401 04 99A	1	2014	57.515,81	0,67	Geral	0,00	4.238,96	385,36	4.624,32	137	52.891,49
	2003	401 05 01A	1	2008	32.698,17	0,67	Específica	2.409,88	0,00	219,08	2.628,96	138	30.069,21
	2003	401 05 01E	2	2008	0,00	0,00	Geral	0,00	0,00	0,00	0,00	0	0,00

Município de Cascais

Mapa síntese por conta

Ano: 2014

Classificação patrimonial	Ano início utilização	GH	Nº de bens	Ano económico	Valor bruto	Taxa	Tipo de Taxa	Amortizações de exercícios anteriores	Amortizações extraordinárias	Amortizações do exercício	Amortizações acumuladas	Anos de vida esperada	Valor patrimonial líquido
453													
	2003	401 05 01E	1	2009	0,00	0,00	Geral	0,00	0,00	0,00	0,00	0	0,00
	2003	401 05 01F	1	2008	4.966,03	5,00	Específica	2.483,02	0,00	186,23	2.669,25	8	2.296,78
	2003	401 05 01F	1	2008	16.216,10	5,00	Geral	981,71	7.937,20	810,81	9.729,72	8	6.486,38
	2003	401 05 01F	3	2012	3.236.968,41	5,00	Geral	1.780.332,62	0,00	161.848,42	1.942.181,04	8	1.294.787,37
	2003	401 05 01F	1	2014	130.854,87	5,26	Específica	0,00	71.771,96	6.556,45	78.328,41	8	52.526,46
	2003	401 05 01F	1	2013	0,00	5,00	Geral	0,00	0,00	0,00	0,00	9	0,00
	2003	401 05 99F	1	2014	20.683,75	5,00	Geral	0,00	11.376,09	1.034,19	12.410,28	8	8.273,47
	2004	401 04 99D	1	2004	5.000,00	20,00	Específica	5.000,00	0,00	0,00	5.000,00	0	0,00
	2004	401 04 99E	1	2014	32.790,59	5,00	Geral	0,00	16.395,30	1.639,53	18.034,83	9	14.755,76
	2005	401 04 01F	1	2014	122.853,18	5,26	Específica	0,00	55.093,62	6.153,58	61.247,20	10	61.605,98
	2005	401 05 01F	4	2012	3.194.317,60	5,00	Geral	1.437.442,92	0,00	159.715,88	1.597.158,80	10	1.597.158,80
	2005	401 05 01F	1	2012	2.407.262,47	5,56	Específica	1.083.560,29	0,00	120.494,17	1.204.054,46	10	1.203.208,01
	2005	401 05 99F	1	2014	32.490,20	5,00	Geral	0,00	3.249,02	1.624,51	4.873,53	17	27.616,67
	2006	401 05 01F	4	2012	1.547.231,38	5,26	Específica	616.653,62	0,00	77.474,49	694.128,11	11	853.103,27
	2006	401 05 01F	1	2012	233.120,13	5,56	Específica	92.976,28	0,00	11.692,68	104.668,96	11	128.451,17
	2006	401 05 01F	1	2012	179.341,15	5,88	Específica	71.613,29	0,00	8.972,23	80.585,52	11	98.755,63
	2007	401 05 01F	1	2014	94.621,89	5,00	Geral	0,00	33.117,63	4.731,09	37.848,72	12	56.773,17
	2007	401 05 01F	1	2014	13.996,53	5,88	Específica	0,00	4.875,88	701,22	5.577,10	12	8.419,43
	2008	401 04 99F	1	2014	38.834,57	5,26	Específica	0,00	11.627,16	1.941,80	13.568,96	13	25.265,61
	2008	401 05 01F	1	2012	1.614.042,08	5,00	Geral	484.212,60	0,00	80.702,10	564.914,70	13	1.049.127,38

Município de Cascais

Mapa síntese por conta

Ano: 2014

Classificação patrimonial	Ano início utilização	GH	Nº de bens	Ano económico	Valor bruto	Taxa	Tipo de Taxa	Amortizações de exercícios anteriores	Amortizações extraordinárias	Amortizações do exercício	Amortizações acumuladas	Anos de vida esperada	Valor patrimonial líquido
453													
	2008	401 05 01F	1	2014	88.820,84	5,00	Geral	0,00	26.646,24	4.441,04	31.087,28	13	57.733,56
	2008	401 05 01F	1	2012	752.480,37	5,26	Específica	225.645,13	0,00	37.600,45	263.245,58	13	489.234,79
	2008	401 05 01F	1	2013	7.038.780,74	5,56	Específica	2.101.623,75	0,00	353.016,88	2.454.640,63	13	4.584.140,11
	2009	401 04 99F	1	2014	1.217.724,09	5,26	Específica	0,00	267.263,56	63.315,89	330.579,45	14	887.144,64
	2009	401 05 01F	4	2014	449.971,11	5,00	Geral	0,00	112.492,80	22.498,56	134.991,36	14	314.979,75
	2009	401 05 99F	2	2014	91.944,79	5,00	Geral	0,00	22.986,20	4.597,24	27.583,44	14	64.361,35
	2010	401 04 99F	1	2013	92.883,83	5,00	Geral	18.576,76	0,00	4.644,19	23.220,95	15	69.662,88
	2010	401 05 01F	1	2014	146.970,86	5,26	Específica	0,00	27.283,51	7.385,36	34.668,87	15	112.301,99
	2010	401 05 99F	1	2013	2.083.055,91	5,26	Específica	413.070,13	0,00	104.299,75	517.369,88	15	1.565.686,03
	2011	401 04 99E	2	2014	68.241,31	5,00	Geral	0,00	10.236,18	3.412,06	13.648,24	16	54.593,07
	2011	401 05 01A	1	2013	930.668,84	0,67	Geral	18.706,44	0,00	6.235,48	24.941,92	145	905.726,92
	2011	401 05 01F	1	2013	3.086.923,02	5,00	Geral	463.038,45	0,00	154.346,15	617.384,60	16	2.469.538,42
	2011	401 05 01F	1	2014	43.775,58	5,00	Geral	0,00	6.566,34	2.188,78	8.755,12	16	35.020,46
	2011	401 05 01F	1	2014	413.488,12	5,26	Específica	0,00	61.836,70	20.671,51	82.508,21	16	330.979,91
	2012	401 05 01F	1	2013	1.183.484,86	5,26	Específica	116.548,23	0,00	59.236,72	175.784,95	17	1.007.699,91
	2013	401 04 01E	1	2013	33.029,44	5,00	Geral	1.651,47	0,00	1.651,47	3.302,94	18	29.726,50
	2013	401 04 99F	1	2014	724.447,98	5,26	Específica	0,00	31.116,55	36.469,23	67.585,78	18	656.862,20
	2013	401 05 01F	1	2014	146.381,08	5,00	Geral	0,00	7.319,05	7.319,05	14.638,10	18	131.742,98
	2013	401 05 01F	1	2014	349.378,48	5,26	Específica	0,00	10.864,79	17.805,82	28.670,61	18	320.707,87

Município de Cascais

Mapa síntese por conta

Ano: 2014

Classificação patrimonial	Ano início utilização	GH	Nº de bens	Ano económico	Valor bruto	Taxa	Tipo de Taxa	Amortizações de exercícios anteriores	Amortizações extraordinárias	Amortizações do exercício	Amortizações acumuladas	Anos de vida esperada	Valor patrimonial líquido
453	2013	401 05 01F	1	2014	97.215,52	5,00	Geral	0,00	0,00	4.860,78	4.860,78	19	92.354,74
Totais da conta 453:			208		86.583.392,78			18.838.262,52	10.741.637,45	5.269.978,63	34.849.878,60		51.733.514,18
Totais finais:			208		86.583.392,78			18.838.262,52	10.741.637,45	5.269.978,63	34.849.878,60		51.733.514,18

Nota: Os valores do mapa relativos às Amortizações do Exercício, correspondem ao saldo das amortizações do ano na conta equivalente.

Assim, caso tenham sido efetuadas transferências de conta de bens no ano, não poderá comparar estes valores com mapas de movimentos do exercício na 66/68 ou mesmo 48.

Município de Cascais

Mapa síntese por conta

Ano: 2014

Ano: 2014

Classificação patrimonial	Ano início utilização	GH	Nº de bens	Ano económico	Valor bruto	Taxa	Tipo de Taxa	Amortizações de exercícios anteriores	Amortizações extraordinárias	Amortizações do exercício	Amortizações acumuladas	Anos de vida esperada	Valor patrimonial líquido
455													
	2006	106 05 03	1	2014	68.161,74	0,00	Geral	0,00	0,00	0,00	0,00	0	68.161,74
	2007	401 08 04D	1	2012	839.779,04	1,32	Específica	73.414,84	0,00	10.533,12	83.947,96	72	755.831,08
	2009	106 06 09	4	2014	26.187,50	0,00	Geral	0,00	0,00	0,00	0,00	0	26.187,50
	2010	106 06 09	1	2014	124.453,56	0,00	Geral	0,00	0,00	0,00	0,00	0	124.453,56
	2010	106 06 99	1	2014	4.608,14	0,00	Geral	0,00	0,00	0,00	0,00	0	4.608,14
	2011	106 06 09	2	2014	4.196,76	0,00	Geral	0,00	0,00	0,00	0,00	0	4.196,76
	2013	106 06 25	529	2013	1.708.387,88	0,00	Geral	0,00	0,00	0,00	0,00	0	1.708.387,88
	2014	106 06 09	5	2014	155.774,58	0,00	Geral	0,00	0,00	0,00	0,00	0	155.774,58
	2014	106 05 03	1	2014	40.000,00	0,00	Geral	0,00	0,00	0,00	0,00	0	40.000,00
	2014	106 05 05	1	2014	1.500,00	0,00	Geral	0,00	0,00	0,00	0,00	0	1.500,00
Totais da conta 455:			546		2.973.049,20			73.414,84	0,00	10.533,12	83.947,96		2.889.101,24
Totais finais:			546		2.973.049,20			73.414,84	0,00	10.533,12	83.947,96		2.889.101,24

Nota: Os valores do mapa relativos às Amortizações do Exercício, correspondem ao saldo das amortizações do ano na conta equivalente.

Assim, caso tenham sido efetuadas transferências de conta de bens no ano, não poderá comparar estes valores com mapas de movimentos do exercício na 66/68 ou mesmo 48.

Município de Cascais

Mapa síntese por conta

Ano: 2014

Ano: 2014

Classificação patrimonial	Ano início utilização	GH	Nº de bens	Ano económico	Valor bruto	Taxa	Tipo de Taxa	Amortizações de exercícios anteriores	Amortizações extraordinárias	Amortizações do exercício	Amortizações acumuladas	Anos de vida esperada	Valor patrimonial líquido
459													
	2007	401 04 99F	1	2014	7.042,56	5,00	Geral	0,00	2.464,91	352,13	2.817,04	12	4.225,52
	2010	401 04 99E	1	2014	73.773,00	5,00	Geral	0,00	14.754,60	3.688,65	18.443,25	15	55.329,75
Totais da conta 459:			2		80.815,56			0,00	17.219,51	4.040,78	21.260,29		59.555,27
Totais finais:			2		80.815,56			0,00	17.219,51	4.040,78	21.260,29		59.555,27

Nota: Os valores do mapa relativos às Amortizações do Exercício, correspondem ao saldo das amortizações do ano na conta equivalente.

Assim, caso tenham sido efetuadas transferências de conta de bens no ano, não poderá comparar estes valores com mapas de movimentos do exercício na 66/68 ou mesmo 48.

**ANEXO V – Mapa síntese detalhado: viaturas, edifícios e outras
construções**

Mapa síntese detalhado

Ano: 2014

Identificação dos bens a)			Património inicial b)		Acréscimos patrimoniais			Diminuições patrimoniais					Património final		Variação patrimonial	
Classificação geral			Bruto	Líquido	c) Aquisições	Grandes reparações e outros aumentos	Totais	e) Abates	f) Desvalorizações	Amortizações		Total	Bruto	Líquido	Bruto	Líquido
GH	Nº Invent.	Descrição do bem								exercício g)	acumuladas					
(1)	(2)	(3)	(4)	(5)	(6)	(8)	(9=6+8)	(10)	(11)	(12)	(13)	(14=10+11+12)	(15=4+9-10-11)	(16=15-13)	(17=15-4)	(18=16-5)
202 01 03	18	Ligeiro de passageiros (18)	26.679,56	0,00	0,00	0,00	0,00	0,00	0,00	0,00	26.679,56	0,00	26.679,56	0,00	0,00	0,00
202 03 04	21	Pesado de mercadorias (21)	19.569,58	0,00	0,00	0,00	0,00	0,00	0,00	0,00	19.569,58	0,00	19.569,58	0,00	0,00	0,00
202 03 03	33	Ligeiro de mercadorias (33)	8.271,50	0,00	0,00	0,00	0,00	0,00	0,00	0,00	8.271,50	0,00	8.271,50	0,00	0,00	0,00
202 04 04	75	Pesado de passageiros (75)	123.338,96	0,00	0,00	0,00	0,00	0,00	0,00	0,00	123.338,96	0,00	123.338,96	0,00	0,00	0,00
202 03 03	83	Ligeiro de mercadorias (83)	11.071,69	0,00	0,00	0,00	0,00	11.071,69	0,00	11.071,69	0,00	22.143,38	0,00	0,00	-11.071,69	0,00
202 03 04	85	Pesado de mercadorias (85)	55.093,23	0,00	0,00	0,00	0,00	55.093,23	0,00	55.093,23	0,00	110.186,46	0,00	0,00	-55.093,23	0,00
202 03 04	89	Ligeiro de mercadorias (89)	43.556,34	0,00	0,00	0,00	0,00	0,00	0,00	0,00	43.556,34	0,00	43.556,34	0,00	0,00	0,00
202 01 03	93	Ligeiro de passageiros (93)	33.793,61	0,00	0,00	0,00	0,00	0,00	0,00	0,00	33.793,61	0,00	33.793,61	0,00	0,00	0,00
202 03 04	112	Pesado de mercadorias (112)	39.693,28	0,00	0,00	0,00	0,00	0,00	0,00	0,00	39.693,28	0,00	39.693,28	0,00	0,00	0,00
202 03 04	113	Pesado de mercadorias (113)	53.227,68	0,00	0,00	0,00	0,00	0,00	0,00	0,00	53.227,68	0,00	53.227,68	0,00	0,00	0,00
202 01 03	121	Ligeiro de passageiros (121)	42.095,82	0,00	0,00	0,00	0,00	42.095,82	0,00	42.095,82	0,00	84.191,64	0,00	0,00	-42.095,82	0,00
201 03 01	127	Ligeiro de mercadorias (127)	8.137,83	0,00	0,00	0,00	0,00	0,00	0,00	0,00	8.137,83	0,00	8.137,83	0,00	0,00	0,00
201 03 01	130	Ligeiro de mercadorias (130)	9.106,27	0,00	0,00	0,00	0,00	0,00	0,00	0,00	9.106,27	0,00	9.106,27	0,00	0,00	0,00
201 01 02	131	Ligeiro de passageiros (131)	7.470,68	0,00	0,00	0,00	0,00	0,00	0,00	0,00	7.470,68	0,00	7.470,68	0,00	0,00	0,00
202 03 03	135	Ligeiro de mercadorias (135)	31.126,76	0,00	0,00	0,00	0,00	0,00	0,00	0,00	31.126,76	0,00	31.126,76	0,00	0,00	0,00
201 01 02	137	Ligeiro de passageiros (137)	11.203,62	0,00	0,00	0,00	0,00	0,00	0,00	0,00	11.203,62	0,00	11.203,62	0,00	0,00	0,00
201 01 02	138	Ligeiro de passageiros (138)	12.937,66	0,00	0,00	0,00	0,00	0,00	0,00	0,00	12.937,66	0,00	12.937,66	0,00	0,00	0,00
202 07 04	141	Lava ruas (141)	97.908,39	0,00	0,00	0,00	0,00	0,00	0,00	0,00	97.908,39	0,00	97.908,39	0,00	0,00	0,00
202 03 03	147	Ligeiro de mercadorias (147)	26.590,48	0,00	0,00	0,00	0,00	0,00	0,00	0,00	26.590,48	0,00	26.590,48	0,00	0,00	0,00
202 01 03	157	Ligeiro de passageiros (157)	35.669,29	0,00	0,00	0,00	0,00	35.669,29	0,00	35.669,29	0,00	71.338,58	0,00	0,00	-35.669,29	0,00
202 01 03	158	Ligeiro de passageiros (158)	59.297,37	0,00	0,00	0,00	0,00	59.297,37	0,00	59.297,37	0,00	118.594,74	0,00	0,00	-59.297,37	0,00
202 01 03	163	Ligeiro de passageiros (163)	24.605,84	0,00	0,00	0,00	0,00	0,00	0,00	0,00	24.605,84	0,00	24.605,84	0,00	0,00	0,00
201 01 05	164	Ligeiro de passageiros (164)	34.524,01	0,00	0,00	0,00	0,00	0,00	0,00	0,00	34.524,01	0,00	34.524,01	0,00	0,00	0,00
202 03 03	165	Ligeiro de mercadorias (165)	28.350,42	0,00	0,00	0,00	0,00	0,00	0,00	0,00	28.350,42	0,00	28.350,42	0,00	0,00	0,00
202 03 04	167	Pesado de mercadorias (167)	101.991,68	0,00	0,00	0,00	0,00	0,00	0,00	0,00	101.991,68	0,00	101.991,68	0,00	0,00	0,00
202 03 03	178	Ligeiro de mercadorias (178)	24.450,59	0,00	0,00	0,00	0,00	0,00	0,00	0,00	24.450,59	0,00	24.450,59	0,00	0,00	0,00
202 03 03	185	Furgao/mercadorias (185)	53.507,22	0,00	0,00	0,00	0,00	53.507,22	0,00	53.507,22	0,00	107.014,44	0,00	0,00	-53.507,22	0,00
202 03 03	191	Ligeiro de mercadorias (191)	35.896,77	0,00	0,00	0,00	0,00	0,00	0,00	0,00	35.896,77	0,00	35.896,77	0,00	0,00	0,00
202 04 03	194	Pesado de passageiros (198)	27.147,48	8.315,94	0,00	0,00	0,00	27.147,48	0,00	18.831,54	0,00	45.979,02	0,00	0,00	-27.147,48	-8.315,94
202 03 03	197	Ligeiro de passageiros (156)	22.842,97	0,00	0,00	0,00	0,00	22.842,97	0,00	22.842,97	0,00	45.685,94	0,00	0,00	-22.842,97	0,00

Mapa síntese detalhado

Ano: 2014

Identificação dos bens a)			Património inicial b)		Acréscimos patrimoniais				Diminuições patrimoniais				Património final		Variação patrimonial		
Classificação geral			Bruto	Líquido	c)				Abates	Desvalorizações	Amortizações		Total	Bruto	Líquido	Bruto	Líquido
GH	Nº Invent.	Descrição do bem			Aquisições	Grandes reparações e outros aumentos	Totais	e)			f)	exercício g)					
(1)	(2)	(3)	(4)	(5)	(6)	(8)	(9=6+8)	(10)	(11)	(12)	(13)	(14=10+11+12)	(15=4+9-10-11)	(16=15-13)	(17=15-4)	(18=16-5)	
202 03 03	198	Ligeiro de passageiros (169)	26.803,51	0,00	0,00	0,00	0,00	26.803,51	0,00	26.803,51	0,00	53.607,02	0,00	0,00	-26.803,51	0,00	
202 03 03	199	Ligeiro de passageiros (149)	22.058,26	0,00	0,00	0,00	0,00	22.058,26	0,00	22.058,26	0,00	44.116,52	0,00	0,00	-22.058,26	0,00	
202 03 03	200	Ligeiro de passageiros (151)	21.249,09	0,00	0,00	0,00	0,00	21.249,09	0,00	21.249,09	0,00	42.498,18	0,00	0,00	-21.249,09	0,00	
202 03 02	201	Ligeiro de mercadorias (54)	15.932,30	0,00	0,00	0,00	0,00	15.932,30	0,00	15.932,30	0,00	31.864,60	0,00	0,00	-15.932,30	0,00	
202 09 02	215	Tractor (ML024)	12.976,95	0,00	0,00	0,00	0,00	0,00	0,00	0,00	12.976,95	0,00	12.976,95	0,00	0,00	0,00	
202 07 05	219	Dumper ML036	7.232,57	0,00	0,00	0,00	0,00	0,00	0,00	0,00	7.232,57	0,00	7.232,57	0,00	0,00	0,00	
202 07 05	220	Reboque (ML037)	6.939,76	0,00	0,00	0,00	0,00	0,00	0,00	0,00	6.939,76	0,00	6.939,76	0,00	0,00	0,00	
202 09 02	221	Tractor (ML041)	13.275,79	299,78	0,00	0,00	0,00	0,00	0,00	0,00	12.976,01	0,00	13.275,79	299,78	0,00	0,00	
202 07 05	222	Pintura estradas (ML042)	12.844,05	0,00	0,00	0,00	0,00	0,00	0,00	0,00	12.844,05	0,00	12.844,05	0,00	0,00	0,00	
202 07 01	226	Cilindro (ML046)	7.481,97	0,00	0,00	0,00	0,00	0,00	0,00	0,00	7.481,97	0,00	7.481,97	0,00	0,00	0,00	
202 07 05	227	Mini-pa carregadora com rodas (ML047)	18.746,10	0,00	0,00	0,00	0,00	0,00	0,00	0,00	18.746,10	0,00	18.746,10	0,00	0,00	0,00	
202 07 05	230	Compressor 92101896 (ML050)	8.728,96	0,00	0,00	0,00	0,00	0,00	0,00	0,00	8.728,96	0,00	8.728,96	0,00	0,00	0,00	
202 07 05	231	Perfuracao solo c/3 brocas 4308 (ML051)	17.208,53	0,00	0,00	0,00	0,00	0,00	0,00	0,00	17.208,53	0,00	17.208,53	0,00	0,00	0,00	
202 07 01	232	Cilindro (ML055)	13.716,94	0,00	0,00	0,00	0,00	0,00	0,00	0,00	13.716,94	0,00	13.716,94	0,00	0,00	0,00	
202 07 05	233	Tractor (jardins) (ML060)	13.200,33	0,00	0,00	0,00	0,00	0,00	0,00	0,00	13.200,33	0,00	13.200,33	0,00	0,00	0,00	
202 09 02	234	Tractor (ML061)	14.642,05	0,00	0,00	0,00	0,00	0,00	0,00	0,00	14.642,05	0,00	14.642,05	0,00	0,00	0,00	
202 09 02	235	Tractor (ML063)	13.157,12	0,00	0,00	0,00	0,00	0,00	0,00	0,00	13.157,12	0,00	13.157,12	0,00	0,00	0,00	
202 07 05	236	Mini retroescavadora (ML078)	55.563,67	0,00	0,00	0,00	0,00	0,00	0,00	0,00	55.563,67	0,00	55.563,67	0,00	0,00	0,00	
202 09 02	241	Tractor (ML097)	11.874,90	0,00	0,00	0,00	0,00	0,00	0,00	0,00	11.874,90	0,00	11.874,90	0,00	0,00	0,00	
202 07 05	243	Mini retroescavadora (uniloader) (ML098)	40.409,68	0,00	0,00	0,00	0,00	0,00	0,00	0,00	40.409,68	0,00	40.409,68	0,00	0,00	0,00	
202 07 05	244	Mini retroescavadora (uniloader) (ML099)	19.941,80	0,00	0,00	0,00	0,00	0,00	0,00	0,00	19.941,80	0,00	19.941,80	0,00	0,00	0,00	
202 07 01	246	Dumper C150 (ML102)	8.317,61	0,00	0,00	0,00	0,00	0,00	0,00	0,00	8.317,61	0,00	8.317,61	0,00	0,00	0,00	
202 07 01	249	Dumper C152 (ML105)	8.363,33	0,00	0,00	0,00	0,00	0,00	0,00	0,00	8.363,33	0,00	8.363,33	0,00	0,00	0,00	
202 07 01	251	Dumper C155 (ML107)	9.365,61	0,00	0,00	0,00	0,00	0,00	0,00	0,00	9.365,61	0,00	9.365,61	0,00	0,00	0,00	
202 07 01	252	Dumper C154 (ML108)	8.580,00	0,00	0,00	0,00	0,00	0,00	0,00	0,00	8.580,00	0,00	8.580,00	0,00	0,00	0,00	
202 07 01	253	Dumper C156 (ML109)	7.974,10	0,00	0,00	0,00	0,00	0,00	0,00	0,00	7.974,10	0,00	7.974,10	0,00	0,00	0,00	
202 07 03	256	Reboque (trator nº31) ML122	17.807,08	0,00	0,00	0,00	0,00	0,00	0,00	0,00	17.807,08	0,00	17.807,08	0,00	0,00	0,00	
202 07 05	257	Arelado reboque do tanque (ML123)	13.716,94	0,00	0,00	0,00	0,00	0,00	0,00	0,00	13.716,94	0,00	13.716,94	0,00	0,00	0,00	
202 07 05	258	Arelado reboque (ML124)	13.716,94	0,00	0,00	0,00	0,00	0,00	0,00	0,00	13.716,94	0,00	13.716,94	0,00	0,00	0,00	
202 07 05	259	Arelado (reboque do trator nº60) ML125	13.716,94	0,00	0,00	0,00	0,00	0,00	0,00	0,00	13.716,94	0,00	13.716,94	0,00	0,00	0,00	

Mapa síntese detalhado

Ano: 2014

Identificação dos bens a)			Património inicial b)		Acréscimos patrimoniais				Diminuições patrimoniais				Património final		Variação patrimonial		
Classificação geral			Bruto	Líquido	c)				Abates	Desvalorizações	Amortizações		Total	Bruto	Líquido	Bruto	Líquido
GH	Nº Invent.	Descrição do bem			Aquisições	Grandes reparações e outros aumentos	Totais	e)			f)	exercício g)					
(1)	(2)	(3)	(4)	(5)	(6)	(8)	(9=6+8)	(10)	(11)	(12)	(13)	(14=10+11+12)	(15=4+9-10-11)	(16=15-13)	(17=15-4)	(18=16-5)	
202 07 05	260	Arelado (reboque do tractor nº24) M	13.716,94	0,00	0,00	0,00	0,00	0,00	0,00	0,00	13.716,94	0,00	13.716,94	0,00	0,00	0,00	
202 07 05	261	Arelado (reboque do tractor nº63) M	13.716,94	0,00	0,00	0,00	0,00	0,00	0,00	0,00	13.716,94	0,00	13.716,94	0,00	0,00	0,00	
202 07 05	262	Arelado (reboque do tractor nº97) M	1.421,57	0,00	0,00	0,00	0,00	0,00	0,00	0,00	1.421,57	0,00	1.421,57	0,00	0,00	0,00	
206 03 01	325	Motociclo de passageiros (68)	1.508,31	0,00	0,00	0,00	0,00	0,00	0,00	0,00	1.508,31	0,00	1.508,31	0,00	0,00	0,00	
206 03 01	335	Motociclo de passageiros (78)	4.033,80	0,00	0,00	0,00	0,00	0,00	0,00	0,00	4.033,80	0,00	4.033,80	0,00	0,00	0,00	
202 03 04	338	Pesado de mercadorias (196)	38.069,50	0,00	0,00	0,00	0,00	0,00	0,00	0,00	38.069,50	0,00	38.069,50	0,00	0,00	0,00	
202 03 03	339	Ligeiro de passageiros (194)	37.884,21	0,00	0,00	0,00	0,00	0,00	0,00	0,00	37.884,21	0,00	37.884,21	0,00	0,00	0,00	
202 03 03	340	Ligeiro de passageiros (195)	40.616,23	0,00	0,00	0,00	0,00	0,00	0,00	0,00	40.616,23	0,00	40.616,23	0,00	0,00	0,00	
202 03 04	347	Pesado de mercadorias (205)	59.227,99	0,00	0,00	0,00	0,00	0,00	0,00	0,00	59.227,99	0,00	59.227,99	0,00	0,00	0,00	
202 03 04	348	Pesado de mercadorias (206)	34.606,18	0,00	0,00	0,00	0,00	0,00	0,00	0,00	34.606,18	0,00	34.606,18	0,00	0,00	0,00	
202 07 05	349	Semi-reboque (MP02)	2.338,41	796,81	0,00	0,00	0,00	0,00	0,00	265,78	1.807,38	265,78	2.338,41	531,03	0,00	-265,78	
202 07 05	358	Mini retroescavadora (ML161)	38.019,20	0,00	0,00	0,00	0,00	0,00	0,00	0,00	38.019,20	0,00	38.019,20	0,00	0,00	0,00	
202 01 01	364	Ligeiro de passageiros (226)	15.806,92	0,00	0,00	0,00	0,00	0,00	0,00	0,00	15.806,92	0,00	15.806,92	0,00	0,00	0,00	
202 01 01	365	Ligeiro de passageiros (228)	15.723,38	0,00	0,00	0,00	0,00	0,00	0,00	0,00	15.723,38	0,00	15.723,38	0,00	0,00	0,00	
202 01 01	366	Ligeiro de passageiros (229)	18.249,92	0,00	0,00	0,00	0,00	0,00	0,00	0,00	18.249,92	0,00	18.249,92	0,00	0,00	0,00	
202 01 01	367	Ligeiro de passageiros (227)	15.392,94	0,00	0,00	0,00	0,00	0,00	0,00	0,00	15.392,94	0,00	15.392,94	0,00	0,00	0,00	
202 01 01	368	Ligeiro de passageiros (230)	15.628,81	0,00	0,00	0,00	0,00	0,00	0,00	0,00	15.628,81	0,00	15.628,81	0,00	0,00	0,00	
202 01 01	369	Ligeiro de passageiros (231)	15.074,87	0,00	0,00	0,00	0,00	0,00	0,00	0,00	15.074,87	0,00	15.074,87	0,00	0,00	0,00	
202 01 02	376	Ligeiro de passageiros (238)	10.606,48	0,00	0,00	0,00	0,00	0,00	0,00	0,00	10.606,48	0,00	10.606,48	0,00	0,00	0,00	
202 01 02	377	Ligeiro de passageiros (239)	17.176,45	0,00	0,00	0,00	0,00	0,00	0,00	0,00	17.176,45	0,00	17.176,45	0,00	0,00	0,00	
202 01 02	378	Ligeiro de passageiros (240)	10.606,48	0,00	0,00	0,00	0,00	0,00	0,00	0,00	10.606,48	0,00	10.606,48	0,00	0,00	0,00	
202 01 02	379	Ligeiro de passageiros (241)	12.084,47	0,00	0,00	0,00	0,00	0,00	0,00	0,00	12.084,47	0,00	12.084,47	0,00	0,00	0,00	
202 01 02	380	Ligeiro de passageiros (242)	10.606,48	0,00	0,00	0,00	0,00	0,00	0,00	0,00	10.606,48	0,00	10.606,48	0,00	0,00	0,00	
202 01 01	381	Ligeiro de passageiros (223)	12.492,10	0,00	0,00	0,00	0,00	0,00	0,00	0,00	12.492,10	0,00	12.492,10	0,00	0,00	0,00	
201 01 02	382	Ligeiro de passageiros (254)	10.877,26	0,00	0,00	0,00	0,00	0,00	0,00	0,00	10.877,26	0,00	10.877,26	0,00	0,00	0,00	
201 01 02	383	Ligeiro de passageiros (245)	12.386,87	0,00	0,00	0,00	0,00	0,00	0,00	0,00	12.386,87	0,00	12.386,87	0,00	0,00	0,00	
201 03 01	384	Ligeiro de mercadorias (255)	11.758,19	0,00	0,00	0,00	0,00	0,00	0,00	0,00	11.758,19	0,00	11.758,19	0,00	0,00	0,00	
201 03 01	385	Ligeiro de mercadorias (256)	9.741,18	0,00	0,00	0,00	0,00	0,00	0,00	0,00	9.741,18	0,00	9.741,18	0,00	0,00	0,00	
202 01 02	386	Ligeiro de passageiros (246)	11.831,04	0,00	0,00	0,00	0,00	0,00	0,00	0,00	11.831,04	0,00	11.831,04	0,00	0,00	0,00	
201 01 02	387	Ligeiro de passageiros (247)	12.649,79	0,00	0,00	0,00	0,00	0,00	0,00	0,00	12.649,79	0,00	12.649,79	0,00	0,00	0,00	

Mapa síntese detalhado

Ano: 2014

Identificação dos bens a)			Património inicial b)		Acréscimos patrimoniais				Diminuições patrimoniais				Património final		Variação patrimonial		
Classificação geral			Bruto	Líquido	c)				Abates	Desvalorizações	Amortizações		Total	Bruto	Líquido	Bruto	Líquido
GH	Nº Invent.	Descrição do bem			Aquisições	Grandes reparações e outros aumentos	Totais	e)			f)	exercício g)					
(1)	(2)	(3)	(4)	(5)	(6)	(8)	(9=6+8)	(10)	(11)	(12)	(13)	(14=10+11+12)	(15=4+9-10-11)	(16=15-13)	(17=15-4)	(18=16-5)	
201 01 02	388	Ligeiro de passageiros (249)	12.111,24	0,00	0,00	0,00	0,00	0,00	0,00	0,00	12.111,24	0,00	12.111,24	0,00	0,00	0,00	
201 01 02	389	Ligeiro de passageiros (248)	13.831,14	0,00	0,00	0,00	0,00	0,00	0,00	0,00	13.831,14	0,00	13.831,14	0,00	0,00	0,00	
201 01 02	390	Ligeiro de passageiros (244)	12.977,09	0,00	0,00	0,00	0,00	0,00	0,00	0,00	12.977,09	0,00	12.977,09	0,00	0,00	0,00	
202 01 01	391	Ligeiro de passageiros (224)	13.537,67	0,00	0,00	0,00	0,00	0,00	0,00	0,00	13.537,67	0,00	13.537,67	0,00	0,00	0,00	
202 04 04	392	Pesado de passageiros (2)	236.544,21	0,00	0,00	20.647,47	20.647,47	0,00	0,00	20.647,47	257.191,68	20.647,47	257.191,68	0,00	20.647,47	0,00	
202 01 03	393	Ligeiro de passageiros (211)	31.540,00	0,00	0,00	0,00	0,00	31.540,00	0,00	31.540,00	0,00	63.080,00	0,00	0,00	-31.540,00	0,00	
202 01 03	394	Ligeiro de passageiros (212)	34.977,16	0,00	0,00	0,00	0,00	0,00	0,00	0,00	34.977,16	0,00	34.977,16	0,00	0,00	0,00	
202 01 03	395	Ligeiro de passageiros (207)	33.587,18	0,00	0,00	0,00	0,00	0,00	0,00	0,00	33.587,18	0,00	33.587,18	0,00	0,00	0,00	
202 01 03	396	Ligeiro de passageiros (215)	34.030,16	0,00	0,00	0,00	0,00	0,00	0,00	0,00	34.030,16	0,00	34.030,16	0,00	0,00	0,00	
202 01 03	397	Ligeiro de passageiros (214)	32.323,94	0,00	0,00	0,00	0,00	0,00	0,00	0,00	32.323,94	0,00	32.323,94	0,00	0,00	0,00	
202 01 03	398	Ligeiro de passageiros (213)	35.082,45	0,00	0,00	0,00	0,00	0,00	0,00	0,00	35.082,45	0,00	35.082,45	0,00	0,00	0,00	
202 01 03	399	Ligeiro de passageiros (209)	33.381,84	0,00	0,00	0,00	0,00	0,00	0,00	0,00	33.381,84	0,00	33.381,84	0,00	0,00	0,00	
202 01 03	400	Ligeiro de passageiros (208)	39.476,92	0,00	0,00	0,00	0,00	0,00	0,00	0,00	39.476,92	0,00	39.476,92	0,00	0,00	0,00	
202 01 03	401	Ligeiro de passageiros (210)	35.095,71	0,00	0,00	0,00	0,00	0,00	0,00	0,00	35.095,71	0,00	35.095,71	0,00	0,00	0,00	
202 03 03	403	Ligeiro de mercadorias (219)	23.882,11	0,00	0,00	0,00	0,00	0,00	0,00	0,00	23.882,11	0,00	23.882,11	0,00	0,00	0,00	
202 03 03	406	Ligeiro de mercadorias (217)	22.985,41	0,00	0,00	0,00	0,00	0,00	0,00	0,00	22.985,41	0,00	22.985,41	0,00	0,00	0,00	
202 01 03	407	Ligeiro de passageiros (27)	50.806,82	6.306,26	0,00	0,00	0,00	0,00	0,00	6.306,26	50.806,82	6.306,26	50.806,82	0,00	0,00	-6.306,26	
202 04 03	412	Pesado de passageiros (44)	41.713,63	0,00	0,00	0,00	0,00	0,00	0,00	0,00	41.713,63	0,00	41.713,63	0,00	0,00	0,00	
202 03 04	413	Pesado de mercadorias (53)	36.379,55	3.529,63	0,00	0,00	0,00	0,00	0,00	3.529,63	36.379,55	3.529,63	36.379,55	0,00	0,00	-3.529,63	
202 03 04	415	Pesado de mercadorias (216)	36.800,70	0,00	0,00	0,00	0,00	0,00	0,00	0,00	36.800,70	0,00	36.800,70	0,00	0,00	0,00	
202 03 03	416	Ligeiro de mercadorias (218)	26.443,53	0,00	0,00	0,00	0,00	0,00	0,00	0,00	26.443,53	0,00	26.443,53	0,00	0,00	0,00	
202 02 03	418	Ligeiro misto (243)	29.992,16	0,00	0,00	0,00	0,00	0,00	0,00	0,00	29.992,16	0,00	29.992,16	0,00	0,00	0,00	
202 03 03	419	Ligeiro de mercadorias (116)	24.893,00	0,00	0,00	0,00	0,00	0,00	0,00	0,00	24.893,00	0,00	24.893,00	0,00	0,00	0,00	
202 03 02	420	Ligeiro de mercadorias (115)	16.251,56	0,00	0,00	0,00	0,00	0,00	0,00	0,00	16.251,56	0,00	16.251,56	0,00	0,00	0,00	
202 03 02	421	Ligeiro de mercadorias (110)	15.574,73	0,00	0,00	0,00	0,00	0,00	0,00	0,00	15.574,73	0,00	15.574,73	0,00	0,00	0,00	
202 03 02	422	Ligeiro de mercadorias (103)	16.686,57	0,00	0,00	0,00	0,00	0,00	0,00	0,00	16.686,57	0,00	16.686,57	0,00	0,00	0,00	
202 03 02	423	Ligeiro de mercadorias (102)	14.446,92	0,00	0,00	0,00	0,00	0,00	0,00	0,00	14.446,92	0,00	14.446,92	0,00	0,00	0,00	
202 03 02	424	Ligeiro de mercadorias (101)	16.056,09	0,00	0,00	0,00	0,00	0,00	0,00	0,00	16.056,09	0,00	16.056,09	0,00	0,00	0,00	
202 01 02	425	Ligeiro de passageiros (77)	47.315,33	0,00	0,00	0,00	0,00	47.315,33	0,00	47.315,33	0,00	94.630,66	0,00	0,00	-47.315,33	0,00	
202 01 02	426	Ligeiro de passageiros (88)	47.721,06	0,00	0,00	0,00	0,00	0,00	0,00	0,00	47.721,06	0,00	47.721,06	0,00	0,00	0,00	

Mapa síntese detalhado

Ano: 2014

Identificação dos bens a)			Património inicial b)		Acréscimos patrimoniais			Diminuições patrimoniais					Património final		Variação patrimonial		
Classificação geral			Bruto	Líquido	c)			Totais	e)	f)	Amortizações		Total	Bruto	Líquido	Bruto	Líquido
GH	Nº Invent.	Descrição do bem			Aquisições	Grandes reparações e outros aumentos					Abates	Desvalorizações					
(1)	(2)	(3)	(4)	(5)	(6)	(8)	(9=6+8)	(10)	(11)	(12)	(13)	(14=10+11+12)	(15=4+9-10-11)	(16=15-13)	(17=15-4)	(18=16-5)	
201 01 02	427	Ligeiro de passageiros (260)	16.600,25	0,00	0,00	0,00	0,00	0,00	0,00	0,00	16.600,25	0,00	16.600,25	0,00	0,00	0,00	
201 01 02	428	Ligeiro de passageiros (261)	14.221,19	0,00	0,00	0,00	0,00	0,00	0,00	0,00	14.221,19	0,00	14.221,19	0,00	0,00	0,00	
202 03 03	429	Ligeiro de mercadorias (56)	24.423,81	0,00	0,00	0,00	0,00	0,00	0,00	0,00	24.423,81	0,00	24.423,81	0,00	0,00	0,00	
202 03 04	430	Pesado de mercadorias (37)	159.758,96	0,00	0,00	0,00	0,00	0,00	0,00	0,00	159.758,96	0,00	159.758,96	0,00	0,00	0,00	
202 07 05	431	Semi-reboque p/viatura (37) - (MP5)	31.358,42	0,00	0,00	0,00	0,00	0,00	0,00	0,00	31.358,42	0,00	31.358,42	0,00	0,00	0,00	
202 03 01	433	Motociclo de mercadorias (M1)	13.566,52	0,00	0,00	0,00	0,00	0,00	0,00	0,00	13.566,52	0,00	13.566,52	0,00	0,00	0,00	
202 03 01	434	Ciclomotor de mercadorias (M2)	12.403,34	0,00	0,00	0,00	0,00	0,00	0,00	0,00	12.403,34	0,00	12.403,34	0,00	0,00	0,00	
202 03 01	435	Ciclomotor de mercadorias (M3)	8.406,69	0,00	0,00	0,00	0,00	0,00	0,00	0,00	8.406,69	0,00	8.406,69	0,00	0,00	0,00	
202 03 01	436	Ciclomotor de mercadorias (M4)	13.639,71	0,00	0,00	0,00	0,00	0,00	0,00	0,00	13.639,71	0,00	13.639,71	0,00	0,00	0,00	
202 03 01	437	Ciclomotor de mercadorias (M5)	11.529,48	0,00	0,00	0,00	0,00	0,00	0,00	0,00	11.529,48	0,00	11.529,48	0,00	0,00	0,00	
202 02 03	438	Ligeiro de mercadorias (134)	30.501,61	0,00	0,00	0,00	0,00	0,00	0,00	0,00	30.501,61	0,00	30.501,61	0,00	0,00	0,00	
201 02 01	439	Ligeiro de mercadorias (126)	9.678,47	0,00	0,00	0,00	0,00	0,00	0,00	0,00	9.678,47	0,00	9.678,47	0,00	0,00	0,00	
201 02 01	440	Ligeiro de mercadorias (129)	9.178,56	0,00	0,00	0,00	0,00	0,00	0,00	0,00	9.178,56	0,00	9.178,56	0,00	0,00	0,00	
202 02 01	441	Ligeiro de mercadorias (132)	9.504,29	0,00	0,00	0,00	0,00	0,00	0,00	0,00	9.504,29	0,00	9.504,29	0,00	0,00	0,00	
202 01 03	443	Ligeiro de passageiros (66)	23.576,26	0,00	0,00	0,00	0,00	0,00	0,00	0,00	23.576,26	0,00	23.576,26	0,00	0,00	0,00	
202 03 03	446	Ligeiro de mercadorias (257)	124.571,11	0,00	0,00	0,00	0,00	0,00	0,00	0,00	124.571,11	0,00	124.571,11	0,00	0,00	0,00	
201 01 02	447	Ligeiro de passageiros (262)	12.996,04	0,00	0,00	0,00	0,00	0,00	0,00	0,00	12.996,04	0,00	12.996,04	0,00	0,00	0,00	
202 03 03	453	Pesado de mercadorias (263)	83.623,45	9.101,35	0,00	0,00	0,00	0,00	0,00	9.101,35	83.623,45	9.101,35	83.623,45	0,00	0,00	-9.101,35	
201 01 02	457	Ligeiro de passageiros (266)	17.762,96	0,00	0,00	0,00	0,00	0,00	0,00	0,00	17.762,96	0,00	17.762,96	0,00	0,00	0,00	
201 01 02	458	Ligeiro de passageiros (268)	12.035,77	0,00	0,00	0,00	0,00	0,00	0,00	0,00	12.035,77	0,00	12.035,77	0,00	0,00	0,00	
201 01 02	459	Ligeiro de passageiros (269)	11.935,93	0,00	0,00	0,00	0,00	0,00	0,00	0,00	11.935,93	0,00	11.935,93	0,00	0,00	0,00	
201 01 02	460	Ligeiro de passageiros (270)	11.760,54	0,00	0,00	0,00	0,00	0,00	0,00	0,00	11.760,54	0,00	11.760,54	0,00	0,00	0,00	
202 01 03	461	Ligeiro de passageiros (204)	43.795,83	13.887,29	0,00	0,00	0,00	0,00	0,00	3.471,82	33.380,36	3.471,82	43.795,83	10.415,47	0,00	-3.471,82	
202 03 03	465	Ligeiro de mercadorias (76)	26.324,45	2.708,78	0,00	0,00	0,00	0,00	0,00	2.708,78	26.324,45	2.708,78	26.324,45	0,00	0,00	-2.708,78	
202 03 03	466	Ligeiro de mercadorias (40)	28.671,67	2.880,58	0,00	0,00	0,00	0,00	0,00	2.880,58	28.671,67	2.880,58	28.671,67	0,00	0,00	-2.880,58	
201 01 02	468	Ligeiro de passageiros (65)	12.571,98	0,00	0,00	0,00	0,00	0,00	0,00	0,00	12.571,98	0,00	12.571,98	0,00	0,00	0,00	
202 03 03	469	Ligeiro de mercadorias (23)	30.890,24	3.142,66	0,00	0,00	0,00	0,00	0,00	3.142,66	30.890,24	3.142,66	30.890,24	0,00	0,00	-3.142,66	
202 03 04	470	Ligeiro de mercadorias (46)	50.197,02	5.563,83	0,00	0,00	0,00	0,00	0,00	5.563,83	50.197,02	5.563,83	50.197,02	0,00	0,00	-5.563,83	
201 01 02	471	Ligeiro de passageiros (41)	14.084,69	0,00	0,00	0,00	0,00	0,00	0,00	0,00	14.084,69	0,00	14.084,69	0,00	0,00	0,00	
201 01 02	472	Ligeiro de passageiros (35)	14.206,74	0,00	0,00	0,00	0,00	0,00	0,00	0,00	14.206,74	0,00	14.206,74	0,00	0,00	0,00	

Mapa síntese detalhado

Ano: 2014

Identificação dos bens a)			Património inicial b)		Acréscimos patrimoniais			Diminuições patrimoniais					Património final		Variação patrimonial		
Classificação geral			Bruto	Líquido	c)			Totais	e)	f)	Amortizações		Total	Bruto	Líquido	Bruto	Líquido
GH	Nº Invent.	Descrição do bem			Aquisições	Grandes reparações e outros aumentos	Totais				Abates	Desvalorizações					
(1)	(2)	(3)	(4)	(5)	(6)	(8)	(9=6+8)	(10)	(11)	(12)	(13)	(14=10+11+12)	(15=4+9-10-11)	(16=15-13)	(17=15-4)	(18=16-5)	
201 08 02	473	Motociclo (M07)	5.507,53	0,00	0,00	0,00	0,00	0,00	0,00	0,00	5.507,53	0,00	5.507,53	0,00	0,00	0,00	
201 08 02	474	Motociclo (M6)	5.507,53	0,00	0,00	0,00	0,00	0,00	0,00	0,00	5.507,53	0,00	5.507,53	0,00	0,00	0,00	
201 08 02	475	Motociclo (M08)	5.507,52	0,00	0,00	0,00	0,00	0,00	0,00	0,00	5.507,52	0,00	5.507,52	0,00	0,00	0,00	
201 08 02	476	Motociclo (M09)	7.082,17	0,00	0,00	0,00	0,00	0,00	0,00	0,00	7.082,17	0,00	7.082,17	0,00	0,00	0,00	
202 09 01	477	Tractor c/ Cabina e Ar Condicionado	34.533,60	7.012,32	0,00	0,00	0,00	0,00	0,00	3.509,84	31.031,12	3.509,84	34.533,60	3.502,48	0,00	-3.509,84	
202 09 01	478	Tractor c/ Cabina e Ar Condicionado	38.889,56	11.704,78	0,00	2.112,72	2.112,72	0,00	0,00	4.605,37	31.790,15	4.605,37	41.002,28	9.212,13	2.112,72	-2.492,65	
202 07 04	479	Empilhador todo-o-terreno (MP011)	49.576,61	25.683,25	0,00	0,00	0,00	0,00	0,00	3.669,03	27.562,39	3.669,03	49.576,61	22.014,22	0,00	-3.669,03	
202 03 03	480	Ligeiro de mercadorias (105)	20.084,03	6.078,56	0,00	0,00	0,00	0,00	0,00	2.027,61	16.033,08	2.027,61	20.084,03	4.050,95	0,00	-2.027,61	
202 03 03	481	Ligeiro de mercadorias (96)	23.644,33	7.361,15	0,00	0,00	0,00	0,00	0,00	2.453,72	18.736,90	2.453,72	23.644,33	4.907,43	0,00	-2.453,72	
202 03 03	482	Ligeiro de mercadorias (95)	22.482,74	7.931,08	0,00	0,00	0,00	0,00	0,00	1.982,77	16.534,43	1.982,77	22.482,74	5.948,31	0,00	-1.982,77	
202 03 03	483	Ligeiro de mercadorias (94)	22.619,69	6.819,16	0,00	0,00	0,00	0,00	0,00	2.273,06	18.073,59	2.273,06	22.619,69	4.546,10	0,00	-2.273,06	
202 03 03	484	Ligeiro de mercadorias (91)	23.234,24	7.101,70	0,00	0,00	0,00	0,00	0,00	2.368,88	18.501,42	2.368,88	23.234,24	4.732,82	0,00	-2.368,88	
201 01 03	486	Ligeiro de passageiros (59)	25.112,16	0,00	0,00	0,00	0,00	0,00	0,00	0,00	25.112,16	0,00	25.112,16	0,00	0,00	0,00	
201 01 03	487	Ligeiro de passageiros (67)	24.575,80	0,00	0,00	0,00	0,00	0,00	0,00	0,00	24.575,80	0,00	24.575,80	0,00	0,00	0,00	
201 01 03	488	Ligeiro de passageiros (63)	24.575,91	0,00	0,00	0,00	0,00	0,00	0,00	0,00	24.575,91	0,00	24.575,91	0,00	0,00	0,00	
201 01 03	489	Ligeiro de passageiros (108)	25.206,94	0,00	0,00	0,00	0,00	0,00	0,00	0,00	25.206,94	0,00	25.206,94	0,00	0,00	0,00	
201 01 03	491	Ligeiro de passageiros (49)	25.407,20	0,00	0,00	0,00	0,00	0,00	0,00	0,00	25.407,20	0,00	25.407,20	0,00	0,00	0,00	
202 03 04	492	Pesado de mercadorias (97)	39.046,80	12.014,43	0,00	0,00	0,00	0,00	0,00	4.006,41	31.038,78	4.006,41	39.046,80	8.008,02	0,00	-4.006,41	
202 03 03	493	Ligeiro de mercadorias (90)	17.543,37	5.313,90	0,00	0,00	0,00	0,00	0,00	1.772,55	14.002,02	1.772,55	17.543,37	3.541,35	0,00	-1.772,55	
202 02 01	495	Ligeiro de mercadorias (119)	12.460,95	1.616,94	0,00	0,00	0,00	0,00	0,00	1.616,94	12.460,95	1.616,94	12.460,95	0,00	0,00	-1.616,94	
202 02 01	496	Ligeiro de mercadorias (120)	13.046,32	1.630,79	0,00	0,00	0,00	0,00	0,00	1.630,79	13.046,32	1.630,79	13.046,32	0,00	0,00	-1.630,79	
202 01 01	497	Ligeiro de passageiros (125)	15.754,28	1.969,25	0,00	0,00	0,00	0,00	0,00	1.969,25	15.754,28	1.969,25	15.754,28	0,00	0,00	-1.969,25	
202 01 01	498	Ligeiro de passageiros (128)	17.956,83	2.346,23	0,00	0,00	0,00	0,00	0,00	2.346,23	17.956,83	2.346,23	17.956,83	0,00	0,00	-2.346,23	
202 01 01	499	Ligeiro de passageiros (136)	16.259,68	2.032,46	0,00	0,00	0,00	0,00	0,00	2.032,46	16.259,68	2.032,46	16.259,68	0,00	0,00	-2.032,46	
202 02 01	500	Ligeiro de mercadorias (140)	13.046,32	1.630,79	0,00	0,00	0,00	0,00	0,00	1.630,79	13.046,32	1.630,79	13.046,32	0,00	0,00	-1.630,79	
202 03 04	501	Pesado de mercadorias (104)	32.897,69	9.918,18	0,00	0,00	0,00	0,00	0,00	3.306,05	26.285,56	3.306,05	32.897,69	6.612,13	0,00	-3.306,05	
201 01 03	502	Ligeiro de passageiros (143)	27.095,76	0,00	0,00	0,00	0,00	0,00	0,00	0,00	27.095,76	0,00	27.095,76	0,00	0,00	0,00	
201 01 03	503	Ligeiro de passageiros (148)	25.807,73	0,00	0,00	0,00	0,00	0,00	0,00	0,00	25.807,73	0,00	25.807,73	0,00	0,00	0,00	
201 01 03	504	Ligeiro de passageiros (153)	29.871,88	0,00	0,00	0,00	0,00	0,00	0,00	0,00	29.871,88	0,00	29.871,88	0,00	0,00	0,00	
201 01 03	505	Ligeiro de passageiros (154)	24.291,24	0,00	0,00	0,00	0,00	0,00	0,00	0,00	24.291,24	0,00	24.291,24	0,00	0,00	0,00	

Mapa síntese detalhado

Ano: 2014

Identificação dos bens a)			Património inicial b)		Acréscimos patrimoniais			Diminuições patrimoniais					Património final		Variação patrimonial	
Classificação geral			Bruto	Líquido	c) Aquisições	Grandes reparações e outros aumentos	Totais (9=6+8)	e) Abates	f) Desvalorizações	Amortizações		Total (14=10+11+12)	Bruto (15=4+9-10-11)	Líquido (16=15-13)	Bruto (17=15-4)	Líquido (18=16-5)
GH	Nº Invent.	Descrição do bem								exercício g)	acumuladas					
(1)	(2)	(3)	(4)	(5)	(6)	(8)	(9=6+8)	(10)	(11)	(12)	(13)	(14=10+11+12)	(15=4+9-10-11)	(16=15-13)	(17=15-4)	(18=16-5)
201 01 03	506	Ligeiro de passageiros (161)	24.291,24	0,00	0,00	0,00	0,00	0,00	0,00	0,00	24.291,24	0,00	24.291,24	0,00	0,00	0,00
202 03 03	507	Ligeiro de mercadorias (011)	17.463,89	5.398,86	0,00	0,00	0,00	17.463,89	0,00	12.065,03	0,00	29.528,92	0,00	0,00	-17.463,89	-5.398,86
202 03 03	508	Ligeiro de mercadorias (014)	17.192,57	5.252,52	0,00	0,00	0,00	0,00	0,00	1.751,55	13.691,60	1.751,55	17.192,57	3.500,97	0,00	-1.751,55
202 03 03	509	Ligeiro de mercadorias (47)	20.821,30	6.301,70	0,00	0,00	0,00	0,00	0,00	2.101,40	16.621,00	2.101,40	20.821,30	4.200,30	0,00	-2.101,40
202 03 03	510	Ligeiro de mercadorias (45)	22.348,95	6.742,38	0,00	0,00	0,00	0,00	0,00	2.249,04	17.855,61	2.249,04	22.348,95	4.493,34	0,00	-2.249,04
202 03 03	511	Ligeiro de mercadorias (16)	22.488,02	6.801,97	0,00	0,00	0,00	0,00	0,00	2.268,91	17.954,96	2.268,91	22.488,02	4.533,06	0,00	-2.268,91
202 03 03	512	Ligeiro de mercadorias (31)	22.470,43	6.794,42	0,00	0,00	0,00	0,00	0,00	2.266,40	17.942,41	2.266,40	22.470,43	4.528,02	0,00	-2.266,40
202 04 03	513	Ligeiro de mercadorias (180)	20.810,12	6.370,49	0,00	0,00	0,00	0,00	0,00	2.124,99	16.564,62	2.124,99	20.810,12	4.245,50	0,00	-2.124,99
202 03 02	514	Ligeiro de mercadorias (181)	19.776,27	2.556,12	0,00	0,00	0,00	0,00	0,00	2.556,12	19.776,27	2.556,12	19.776,27	0,00	0,00	-2.556,12
202 01 02	515	Ligeiro de passageiros (184)	25.686,56	3.469,62	0,00	0,00	0,00	0,00	0,00	3.469,62	25.686,56	3.469,62	25.686,56	0,00	0,00	-3.469,62
202 01 02	517	Ligeiro de passageiros (118)	23.601,06	3.036,52	0,00	0,00	0,00	0,00	0,00	3.036,52	23.601,06	3.036,52	23.601,06	0,00	0,00	-3.036,52
202 01 02	518	Ligeiro de passageiros (133)	24.273,44	3.098,08	0,00	0,00	0,00	0,00	0,00	3.098,08	24.273,44	3.098,08	24.273,44	0,00	0,00	-3.098,08
202 03 03	519	Ligeiro de mercadorias (166)	20.529,15	6.343,09	0,00	0,00	0,00	0,00	0,00	2.115,20	16.301,26	2.115,20	20.529,15	4.227,89	0,00	-2.115,20
202 03 03	520	Ligeiro de mercadorias (160)	19.672,01	6.014,16	0,00	0,00	0,00	0,00	0,00	2.005,53	15.663,38	2.005,53	19.672,01	4.008,63	0,00	-2.005,53
202 03 03	521	Ligeiro de mercadorias (168)	19.755,48	6.056,23	0,00	0,00	0,00	0,00	0,00	2.019,55	15.718,80	2.019,55	19.755,48	4.036,68	0,00	-2.019,55
202 03 03	522	Ligeiro de mercadorias (170)	20.199,55	6.247,67	0,00	0,00	0,00	0,00	0,00	2.083,38	16.035,26	2.083,38	20.199,55	4.164,29	0,00	-2.083,38
202 01 02	523	Ligeiro de passageiros (177)	24.348,65	3.225,95	0,00	0,00	0,00	0,00	0,00	3.225,95	24.348,65	3.225,95	24.348,65	0,00	0,00	-3.225,95
202 01 02	524	Ligeiro de passageiros (172)	24.150,39	3.172,35	0,00	0,00	0,00	0,00	0,00	3.172,35	24.150,39	3.172,35	24.150,39	0,00	0,00	-3.172,35
202 01 02	525	Ligeiro de passageiros (152)	25.942,12	3.496,13	0,00	0,00	0,00	0,00	0,00	3.496,13	25.942,12	3.496,13	25.942,12	0,00	0,00	-3.496,13
202 04 03	526	Pesado de passageiros (70)	113.782,73	35.469,97	0,00	0,00	0,00	0,00	0,00	11.828,06	90.140,82	11.828,06	113.782,73	23.641,91	0,00	-11.828,06
202 03 03	527	Ligeiro de mercadorias (187)	26.248,33	10.615,01	0,00	0,00	0,00	0,00	0,00	2.655,14	18.288,46	2.655,14	26.248,33	7.959,87	0,00	-2.655,14
201 08 01	528	Motociclo de passageiros (53)	0,00	0,00	0,00	0,00	0,00	0,00	0,00	0,00	0,00	0,00	0,00	0,00	0,00	0,00
201 08 01	529	Motociclo de passageiros (1)	0,00	0,00	0,00	0,00	0,00	0,00	0,00	0,00	0,00	0,00	0,00	0,00	0,00	0,00
201 08 01	530	Motociclo de passageiros (76)	0,00	0,00	0,00	0,00	0,00	0,00	0,00	0,00	0,00	0,00	0,00	0,00	0,00	0,00
201 01 03	531	Ligeiro de passageiros (222)	25.388,30	0,00	0,00	0,00	0,00	0,00	0,00	0,00	25.388,30	0,00	25.388,30	0,00	0,00	0,00
201 01 03	532	Ligeiro de passageiros (232)	23.830,98	0,00	0,00	0,00	0,00	0,00	0,00	0,00	23.830,98	0,00	23.830,98	0,00	0,00	0,00
201 01 03	533	Ligeiro de passageiros (220)	23.830,98	0,00	0,00	0,00	0,00	0,00	0,00	0,00	23.830,98	0,00	23.830,98	0,00	0,00	0,00
201 01 03	534	Ligeiro de passageiros (233)	24.421,48	0,00	0,00	0,00	0,00	0,00	0,00	0,00	24.421,48	0,00	24.421,48	0,00	0,00	0,00
202 03 03	536	Ligeiro de mercadorias (264)	19.320,81	7.728,33	0,00	0,00	0,00	0,00	0,00	1.932,08	13.524,56	1.932,08	19.320,81	5.796,25	0,00	-1.932,08
203 03 03	537	Ligeiro de mercadorias (265)	19.680,18	4.973,94	0,00	0,00	0,00	0,00	0,00	2.486,98	17.193,22	2.486,98	19.680,18	2.486,96	0,00	-2.486,98

Mapa síntese detalhado

Ano: 2014

Identificação dos bens a)			Património inicial b)		Acréscimos patrimoniais			Diminuições patrimoniais					Património final		Variação patrimonial	
Classificação geral			Bruto	Líquido	c) Aquisições	Grandes reparações e outros aumentos	Totais (9=6+8)	e) Abates	f) Desvalorizações	Amortizações		Total (14=10+11+12)	Bruto (15=4+9-10-11)	Líquido (16=15-13)	Bruto (17=15-4)	Líquido (18=16-5)
GH	Nº Invent.	Descrição do bem								exercício g)	acumuladas					
(1)	(2)	(3)	(4)	(5)	(6)	(8)	(9=6+8)	(10)	(11)	(12)	(13)	(14=10+11+12)	(15=4+9-10-11)	(16=15-13)	(17=15-4)	(18=16-5)
202 01 01	538	Ligeiro de passageiros (234)	15.456,64	3.864,16	0,00	0,00	0,00	0,00	0,00	1.932,08	13.524,56	1.932,08	15.456,64	1.932,08	0,00	-1.932,08
202 01 01	539	Ligeiro de passageiros (258)	16.141,33	4.169,29	0,00	0,00	0,00	0,00	0,00	2.084,65	14.056,69	2.084,65	16.141,33	2.084,64	0,00	-2.084,65
202 01 01	540	Ligeiro de passageiros (253)	15.574,58	3.919,28	0,00	0,00	0,00	0,00	0,00	1.960,81	13.616,11	1.960,81	15.574,58	1.958,47	0,00	-1.960,81
202 01 01	541	Ligeiro de passageiros (252)	15.574,44	3.919,20	0,00	0,00	0,00	0,00	0,00	1.960,79	13.616,03	1.960,79	15.574,44	1.958,41	0,00	-1.960,79
202 01 01	542	Ligeiro de passageiros (236)	16.421,04	4.105,26	0,00	0,00	0,00	0,00	0,00	2.052,63	14.368,41	2.052,63	16.421,04	2.052,63	0,00	-2.052,63
202 01 01	543	Ligeiro de passageiros (251)	15.851,06	4.031,58	0,00	0,00	0,00	0,00	0,00	2.015,79	13.835,27	2.015,79	15.851,06	2.015,79	0,00	-2.015,79
202 01 01	544	Ligeiro de passageiros (237)	15.248,35	3.812,11	0,00	0,00	0,00	0,00	0,00	1.906,04	13.342,28	1.906,04	15.248,35	1.906,07	0,00	-1.906,04
202 01 01	545	Ligeiro de passageiros (250)	16.610,09	4.264,29	0,00	0,00	0,00	0,00	0,00	2.133,43	14.479,23	2.133,43	16.610,09	2.130,86	0,00	-2.133,43
202 03 01	546	Ligeiro de mercadorias (273)	12.289,71	3.072,45	0,00	0,00	0,00	0,00	0,00	1.536,21	10.753,47	1.536,21	12.289,71	1.536,24	0,00	-1.536,21
202 01 01	547	Ligeiro de passageiros (274)	18.610,08	5.045,79	0,00	0,00	0,00	0,00	0,00	2.522,90	16.087,19	2.522,90	18.610,08	2.522,89	0,00	-2.522,90
202 01 01	548	Ligeiro de passageiros (272)	16.334,95	4.110,97	0,00	0,00	0,00	0,00	0,00	2.056,73	14.280,71	2.056,73	16.334,95	2.054,24	0,00	-2.056,73
202 03 03	549	Ligeiro de mercadorias (277)	29.283,82	11.859,28	0,00	0,00	0,00	0,00	0,00	2.966,38	20.390,92	2.966,38	29.283,82	8.892,90	0,00	-2.966,38
202 01 02	550	Ligeiro de passageiros (271)	42.765,73	11.011,40	0,00	0,00	0,00	0,00	0,00	5.505,69	37.260,02	5.505,69	42.765,73	5.505,71	0,00	-5.505,69
201 01 01	551	Ligeiro de passageiros (188)	11.578,45	0,00	0,00	0,00	0,00	0,00	0,00	0,00	11.578,45	0,00	11.578,45	0,00	0,00	0,00
201 01 01	552	Ligeiro de passageiros (190)	10.594,73	0,00	0,00	0,00	0,00	0,00	0,00	0,00	10.594,73	0,00	10.594,73	0,00	0,00	0,00
201 01 01	553	Ligeiro de passageiros (259)	10.747,93	0,00	0,00	0,00	0,00	0,00	0,00	0,00	10.747,93	0,00	10.747,93	0,00	0,00	0,00
201 01 01	554	Ligeiro de passageiros (267)	10.594,72	0,00	0,00	0,00	0,00	0,00	0,00	0,00	10.594,72	0,00	10.594,72	0,00	0,00	0,00
201 01 01	555	Ligeiro de passageiros (282)	10.240,04	0,00	0,00	0,00	0,00	0,00	0,00	0,00	10.240,04	0,00	10.240,04	0,00	0,00	0,00
201 01 03	556	Ligeiro de passageiros (281)	23.362,40	0,00	0,00	0,00	0,00	0,00	0,00	0,00	23.362,40	0,00	23.362,40	0,00	0,00	0,00
201 01 01	557	Ligeiro de passageiros (280)	10.526,73	0,00	0,00	0,00	0,00	0,00	0,00	0,00	10.526,73	0,00	10.526,73	0,00	0,00	0,00
201 01 01	558	Ligeiro de passageiros (279)	10.240,05	0,00	0,00	0,00	0,00	0,00	0,00	0,00	10.240,05	0,00	10.240,05	0,00	0,00	0,00
202 03 03	559	Ligeiro de mercadorias (278)	20.311,85	8.154,93	0,00	0,00	0,00	0,00	0,00	2.038,74	14.195,66	2.038,74	20.311,85	6.116,19	0,00	-2.038,74
202 04 03	560	Pesado de passageiros (276)	117.615,55	47.971,62	0,00	0,00	0,00	0,00	0,00	11.999,20	81.643,13	11.999,20	117.615,55	35.972,42	0,00	-11.999,20
202 01 01	561	Ligeiro de passageiros (235)	15.248,22	3.812,04	0,00	0,00	0,00	0,00	0,00	1.906,03	13.342,21	1.906,03	15.248,22	1.906,01	0,00	-1.906,03
202 04 03	562	Pesado de passageiros (275)	114.993,34	46.454,74	0,00	0,00	0,00	0,00	0,00	11.619,79	80.158,39	11.619,79	114.993,34	34.834,95	0,00	-11.619,79
201 01 03	563	Ligeiro de passageiros (284)	25.493,19	0,00	0,00	0,00	0,00	0,00	0,00	0,00	25.493,19	0,00	25.493,19	0,00	0,00	0,00
201 01 03	564	Ligeiro de passageiros (285)	22.810,89	0,00	0,00	0,00	0,00	0,00	0,00	0,00	22.810,89	0,00	22.810,89	0,00	0,00	0,00
201 01 03	565	Ligeiro de passageiros (286)	24.012,25	0,00	0,00	0,00	0,00	0,00	0,00	0,00	24.012,25	0,00	24.012,25	0,00	0,00	0,00
201 01 03	566	Ligeiro de passageiros (287)	22.810,89	0,00	0,00	0,00	0,00	0,00	0,00	0,00	22.810,89	0,00	22.810,89	0,00	0,00	0,00
201 01 03	567	Ligeiro de passageiros (288)	24.102,74	0,00	0,00	0,00	0,00	0,00	0,00	0,00	24.102,74	0,00	24.102,74	0,00	0,00	0,00

Mapa síntese detalhado

Ano: 2014

Identificação dos bens a)			Património inicial b)		Acréscimos patrimoniais			Diminuições patrimoniais					Património final		Variação patrimonial			
Classificação geral			Bruto	Líquido	c)			Totais	e)		f)		Amortizações	Total	Bruto	Líquido	Bruto	Líquido
GH	Nº Invent.	Descrição do bem			Aquisições	Grandes reparações e outros aumentos			Abates	Desvalorizações	exercício g)	acumuladas						
(1)	(2)	(3)	(4)	(5)	(6)	(8)	(9=6+8)	(10)	(11)	(12)	(13)	(14=10+11+12)	(15=4+9-10-11)	(16=15-13)	(17=15-4)	(18=16-5)		
201 01 03	568	Ligeiro de passageiros (289)	22.810,88	0,00	0,00	0,00	0,00	0,00	0,00	0,00	22.810,88	0,00	22.810,88	0,00	0,00	0,00	0,00	
201 01 01	569	Ligeiro de passageiros (290)	10.660,81	0,00	0,00	0,00	0,00	0,00	0,00	0,00	10.660,81	0,00	10.660,81	0,00	0,00	0,00	0,00	
201 01 03	570	Ligeiro de passageiros (291)	29.694,32	0,00	0,00	0,00	0,00	0,00	0,00	0,00	29.694,32	0,00	29.694,32	0,00	0,00	0,00	0,00	
201 01 03	571	Ligeiro de passageiros (292)	28.663,85	0,00	0,00	0,00	0,00	0,00	0,00	0,00	28.663,85	0,00	28.663,85	0,00	0,00	0,00	0,00	
201 01 03	572	Ligeiro de passageiros (293)	26.703,49	0,00	0,00	0,00	0,00	0,00	0,00	0,00	26.703,49	0,00	26.703,49	0,00	0,00	0,00	0,00	
201 01 03	573	Ligeiro de passageiros (294)	26.118,37	0,00	0,00	0,00	0,00	0,00	0,00	0,00	26.118,37	0,00	26.118,37	0,00	0,00	0,00	0,00	
201 01 03	574	Ligeiro de passageiros (295)	26.965,56	0,00	0,00	0,00	0,00	0,00	0,00	0,00	26.965,56	0,00	26.965,56	0,00	0,00	0,00	0,00	
202 03 03	575	Ligeiro de mercadorias (300)	21.594,72	8.751,81	0,00	0,00	0,00	0,00	0,00	2.189,10	15.032,01	2.189,10	21.594,72	6.562,71	0,00	-2.189,10		
201 01 03	576	Ligeiro de passageiros (297)	29.274,45	0,00	0,00	0,00	0,00	0,00	0,00	0,00	29.274,45	0,00	29.274,45	0,00	0,00	0,00	0,00	
201 01 03	578	Ligeiro de passageiros (299)	26.575,93	0,00	0,00	0,00	0,00	0,00	0,00	0,00	26.575,93	0,00	26.575,93	0,00	0,00	0,00	0,00	
202 03 03	579	Ligeiro de mercadorias (301)	15.576,06	6.263,20	0,00	0,00	0,00	0,00	0,00	1.565,80	10.878,66	1.565,80	15.576,06	4.697,40	0,00	-1.565,80		
201 01 03	581	Ligeiro de passageiros (283)	25.728,60	0,00	0,00	0,00	0,00	0,00	0,00	0,00	25.728,60	0,00	25.728,60	0,00	0,00	0,00	0,00	
202 04 03	582	Pesado de passageiros (302)	118.274,64	48.275,69	0,00	0,00	0,00	0,00	0,00	12.075,26	82.074,21	12.075,26	118.274,64	36.200,43	0,00	-12.075,26		
202 03 03	583	Ligeiro de mercadorias (8)	69.009,74	28.540,19	0,00	0,00	0,00	0,00	0,00	7.138,80	47.608,35	7.138,80	69.009,74	21.401,39	0,00	-7.138,80		
202 02 02	584	Ligeiro misto (303)	42.169,09	10.972,36	0,00	0,00	0,00	0,00	0,00	5.486,18	36.682,91	5.486,18	42.169,09	5.486,18	0,00	-5.486,18		
202 01 01	585	Ligeiro de passageiros (004)	16.681,85	4.170,47	0,00	0,00	0,00	0,00	0,00	2.085,23	14.596,61	2.085,23	16.681,85	2.085,24	0,00	-2.085,23		
202 01 01	586	Ligeiro de passageiros (001)	19.997,14	5.144,59	0,00	0,00	0,00	0,00	0,00	2.572,30	17.424,85	2.572,30	19.997,14	2.572,29	0,00	-2.572,30		
202 01 01	587	Ligeiro de passageiros (006)	17.590,08	4.461,12	0,00	0,00	0,00	0,00	0,00	2.230,57	15.359,53	2.230,57	17.590,08	2.230,55	0,00	-2.230,57		
201 01 03	588	Ligeiro de passageiros (296)	27.966,67	0,00	0,00	0,00	0,00	27.966,67	0,00	27.966,67	0,00	55.933,34	0,00	0,00	-27.966,67	0,00		
201 01 01	589	Ligeiro de passageiros (13)	10.755,73	1.796,23	0,00	0,00	0,00	0,00	0,00	1.796,23	10.755,73	1.796,23	10.755,73	0,00	0,00	-1.796,23		
201 01 01	590	Ligeiro de passageiros (015)	10.755,73	1.796,23	0,00	0,00	0,00	0,00	0,00	1.796,23	10.755,73	1.796,23	10.755,73	0,00	0,00	-1.796,23		
201 01 01	591	Ligeiro de passageiros (17)	11.476,02	1.936,84	0,00	0,00	0,00	0,00	0,00	1.936,84	11.476,02	1.936,84	11.476,02	0,00	0,00	-1.936,84		
201 01 01	592	Ligeiro de passageiros (7)	10.755,73	1.796,23	0,00	0,00	0,00	0,00	0,00	1.796,23	10.755,73	1.796,23	10.755,73	0,00	0,00	-1.796,23		
202 01 03	593	Ligeiro de passageiros (24)	22.742,18	11.406,77	0,00	0,00	0,00	0,00	0,00	2.281,35	13.616,76	2.281,35	22.742,18	9.125,42	0,00	-2.281,35		
202 07 03	594	Ligeiro especial / plataforma elevado	62.568,97	31.404,64	0,00	0,00	0,00	0,00	0,00	6.280,93	37.445,26	6.280,93	62.568,97	25.123,71	0,00	-6.280,93		
202 03 03	595	Pesado de mercadorias (22)	46.596,28	23.392,23	0,00	0,00	0,00	0,00	0,00	4.678,45	27.882,50	4.678,45	46.596,28	18.713,78	0,00	-4.678,45		
202 01 03	596	Ligeiro de passageiros (019)	35.342,34	17.688,80	0,00	0,00	0,00	0,00	0,00	3.537,13	21.190,67	3.537,13	35.342,34	14.151,67	0,00	-3.537,13		
201 01 02	597	Ligeiro de passageiros (009)	0,00	0,00	0,00	0,00	0,00	0,00	0,00	0,00	0,00	0,00	0,00	0,00	0,00	0,00	0,00	
202 01 03	598	Ligeiro de passageiros (010)	7.223,31	3.659,03	0,00	0,00	0,00	0,00	7.223,31	0,00	3.564,28	10.787,59	0,00	0,00	-7.223,31	-3.659,03		
202 04 04	600	Pesado de passageiros (100)	247.649,55	124.247,87	0,00	0,00	0,00	0,00	0,00	24.849,57	148.251,25	24.849,57	247.649,55	99.398,30	0,00	-24.849,57		

Mapa síntese detalhado

Ano: 2014

Identificação dos bens a)			Património inicial b)		Acréscimos patrimoniais			Diminuições patrimoniais					Património final		Variação patrimonial	
Classificação geral			Bruto	Líquido	c) Aquisições	Grandes reparações e outros aumentos	Totais (9=6+8)	e) Abates	f) Desvalorizações	Amortizações		Total (14=10+11+12)	Bruto	Líquido	Bruto	Líquido
GH	Nº Invent.	Descrição do bem								exercício g)	acumuladas					
(1)	(2)	(3)	(4)	(5)	(6)	(8)	(9=6+8)	(10)	(11)	(12)	(13)	(14=10+11+12)	(15=4+9-10-11)	(16=15-13)	(17=15-4)	(18=16-5)
206 04 99	601	Retroescavadora c/rodas c/balde fro	90.958,40	46.575,62	0,00	0,00	0,00	0,00	0,00	9.315,12	53.697,90	9.315,12	90.958,40	37.260,50	0,00	-9.315,12
202 07 04	602	Pesado especial (combate incendios)	94.771,00	60.937,75	0,00	0,00	0,00	0,00	0,00	6.766,65	40.599,90	6.766,65	94.771,00	54.171,10	0,00	-6.766,65
202 03 04	603	Pesado de mercadorias (28)	141.795,46	71.587,36	0,00	0,00	0,00	0,00	0,00	14.317,47	84.525,57	14.317,47	141.795,46	57.269,89	0,00	-14.317,47
202 02 03	604	Ligeiro de mercadorias (29)	192.823,41	104.120,78	0,00	0,00	0,00	0,00	0,00	20.820,41	109.523,04	20.820,41	192.823,41	83.300,37	0,00	-20.820,41
201 01 03	605	Ligeiro de passageiros (032)	13.606,24	4.570,58	0,00	0,00	0,00	0,00	0,00	2.285,30	11.320,96	2.285,30	13.606,24	2.285,28	0,00	-2.285,30
201 01 03	606	Ligeiro de passageiros (003)	13.083,80	4.364,76	0,00	0,00	0,00	0,00	0,00	2.179,76	10.898,80	2.179,76	13.083,80	2.185,00	0,00	-2.179,76
201 01 03	607	Ligeiro de passageiros (005)	13.083,80	4.364,76	0,00	0,00	0,00	13.083,80	0,00	8.719,04	0,00	21.802,84	0,00	0,00	-13.083,80	-4.364,76
202 01 03	608	Ligeiro de passageiros (30)	34.539,45	20.769,98	0,00	0,00	0,00	0,00	0,00	3.461,15	17.230,62	3.461,15	34.539,45	17.308,83	0,00	-3.461,15
202 03 01	610	Ligeiro de mercadorias (36)	8.412,94	4.739,13	0,00	0,00	0,00	0,00	0,00	1.185,40	4.859,21	1.185,40	8.412,94	3.553,73	0,00	-1.185,40
202 01 03	612	Ligeiro de passageiros (34)	0,00	0,00	0,00	0,00	0,00	0,00	0,00	0,00	0,00	0,00	0,00	0,00	0,00	0,00
202 03 04	613	Pesado de mercadorias (43)	49.354,95	29.694,25	0,00	0,00	0,00	0,00	0,00	4.948,30	24.609,00	4.948,30	49.354,95	24.745,95	0,00	-4.948,30
202 03 04	614	Pesado de mercadorias (42)	49.719,75	29.937,46	0,00	0,00	0,00	0,00	0,00	4.988,83	24.771,12	4.988,83	49.719,75	24.948,63	0,00	-4.988,83
202 07 01	615	Cilindro (ML008)	856,36	535,21	0,00	0,00	0,00	0,00	0,00	107,05	428,20	107,05	856,36	428,16	0,00	-107,05
202 01 02	616	Ligeiro de passageiros (48)	21.941,82	13.713,63	0,00	0,00	0,00	0,00	0,00	2.742,73	10.970,92	2.742,73	21.941,82	10.970,90	0,00	-2.742,73
202 03 03	617	Ligeiro de mercadorias (39)	61.987,08	43.390,95	0,00	0,00	0,00	0,00	0,00	6.198,71	24.794,84	6.198,71	61.987,08	37.192,24	0,00	-6.198,71
202 04 03	618	Pesado de passageiros (012)	81.628,18	57.139,72	0,00	0,00	0,00	0,00	0,00	8.162,82	32.651,28	8.162,82	81.628,18	48.976,90	0,00	-8.162,82
202 09 02	619	Tractor (MP003)	39.077,10	27.353,97	0,00	0,00	0,00	0,00	0,00	3.907,71	15.630,84	3.907,71	39.077,10	23.446,26	0,00	-3.907,71
202 07 05	620	Maquina limpa bermas (MP004)	30.542,96	21.574,93	0,00	0,00	0,00	0,00	0,00	3.081,74	12.049,77	3.081,74	30.542,96	18.493,19	0,00	-3.081,74
202 01 03	626	Ligeiro de passageiros (52)	38.647,76	30.918,20	0,00	0,00	0,00	0,00	0,00	3.864,78	11.594,34	3.864,78	38.647,76	27.053,42	0,00	-3.864,78
202 07 04	627	Especial com escada (55)	0,00	0,00	0,00	0,00	0,00	0,00	0,00	0,00	0,00	0,00	0,00	0,00	0,00	0,00
202 02 03	628	Ligeiro de mercadorias (203)	47.532,38	42.779,14	0,00	0,00	0,00	0,00	0,00	4.753,24	9.506,48	4.753,24	47.532,38	38.025,90	0,00	-4.753,24
201 08 01	631	Motociclo (71)	0,00	0,00	0,00	0,00	0,00	0,00	0,00	0,00	0,00	0,00	0,00	0,00	0,00	0,00
202 07 01	632	Quadríciclo de passageiros (M10)	0,00	0,00	0,00	0,00	0,00	0,00	0,00	0,00	0,00	0,00	0,00	0,00	0,00	0,00
201 01 03	633	Ligeiro de passageiros (57)	0,00	0,00	0,00	0,00	0,00	0,00	0,00	0,00	0,00	0,00	0,00	0,00	0,00	0,00
202 01 02	634	Ligeiro de passageiros (58)	0,00	0,00	0,00	0,00	0,00	0,00	0,00	0,00	0,00	0,00	0,00	0,00	0,00	0,00
202 01 03	635	Ligeiro de passageiros (60)	0,00	0,00	0,00	0,00	0,00	0,00	0,00	0,00	0,00	0,00	0,00	0,00	0,00	0,00
202 01 01	636	Ligeiro de passageiros (122)	0,00	0,00	8.000,00	0,00	8.000,00	0,00	0,00	1.000,00	1.000,00	1.000,00	8.000,00	7.000,00	8.000,00	7.000,00
201 01 02	637	Ligeiro de passageiros (71)	0,00	0,00	0,00	0,00	0,00	0,00	0,00	0,00	0,00	0,00	0,00	0,00	0,00	0,00
202 03 03	638	Ligeiro de mercadorias (123)	0,00	0,00	0,00	0,00	0,00	0,00	0,00	0,00	0,00	0,00	0,00	0,00	0,00	0,00
201 08 02	639	Motociclo (11)	0,00	0,00	0,00	0,00	0,00	0,00	0,00	0,00	0,00	0,00	0,00	0,00	0,00	0,00

Mapa síntese detalhado

Ano: 2014

Identificação dos bens a)			Património inicial b)		Acréscimos patrimoniais			Diminuições patrimoniais					Património final		Variação patrimonial	
Classificação geral			Bruto	Líquido	c) Aquisições	Grandes reparações e outros aumentos	Totais (9=6+8)	e) Abates	f) Desvalorizações	Amortizações		Total (14=10+11+12)	Bruto (15=4+9-10-11)	Líquido (16=15-13)	Bruto (17=15-4)	Líquido (18=16-5)
GH	Nº Invent.	Descrição do bem								exercício g)	acumuladas					
(1)	(2)	(3)	(4)	(5)	(6)	(8)	(9=6+8)	(10)	(11)	(12)	(13)	(14=10+11+12)	(15=4+9-10-11)	(16=15-13)	(17=15-4)	(18=16-5)
201 08 02	640	Motociclo (12)	0,00	0,00	0,00	0,00	0,00	0,00	0,00	0,00	0,00	0,00	0,00	0,00	0,00	0,00
202 01 02	641	Ligeiro de passageiros (88)	0,00	0,00	0,00	0,00	0,00	0,00	0,00	0,00	0,00	0,00	0,00	0,00	0,00	0,00
201 01 02	642	Ligeiro de passageiros (72)	0,00	0,00	0,00	0,00	0,00	0,00	0,00	0,00	0,00	0,00	0,00	0,00	0,00	0,00
202 03 01	643	Ligeiro de mercadorias (73)	0,00	0,00	0,00	0,00	0,00	0,00	0,00	0,00	0,00	0,00	0,00	0,00	0,00	0,00
202 01 02	644	Ligeiro de mercadorias (98)	0,00	0,00	0,00	0,00	0,00	0,00	0,00	0,00	0,00	0,00	0,00	0,00	0,00	0,00
201 01 02	645	Ligeiro de passageiros (106)	0,00	0,00	0,00	0,00	0,00	0,00	0,00	0,00	0,00	0,00	0,00	0,00	0,00	0,00
201 01 02	646	Ligeiro de passageiros (107)	0,00	0,00	0,00	0,00	0,00	0,00	0,00	0,00	0,00	0,00	0,00	0,00	0,00	0,00
Totais:			8.243.456,35		8.000,00		30.760,19		0,00		6.684.963,60		7.736.855,31		-506.601,04	
				1.452.214,26		22.760,19		537.361,23		409.344,15		1.462.328,02		1.051.891,71		-400.322,55

Nº de bens impressos: 307

Os responsáveis

- Notas:
- Identificar os bens pelos códigos que lhes correspondem, segundo o classificador geral (CIBE) e pela respetiva descrição.
 - Os valores do património bruto e líquido iniciais deverão corresponder aos valores do património final (bruto e líquido) do ano imediatamente anterior.
 - Registrar todas as aquisições efetuadas durante o ano económico que se enquadrem na tipologia definida da alínea a) do n.º1 do artigo 30.º das instruções (tipos de aquisição).
 - Registrar os valores relativos a reavaliações ou outras alterações que impliquem um acréscimo do valor dos bens inventariados
 - Registrar os abates de bens pelo seu valor patrimonial bruto
 - Registrar os valores das desvalorizações que se indentifiquem com as diminuições patrimoniais previstas na alínea b) do nº1 do artigo 30.º das instruções.
 - No ano em que se verificar o abate do bem, não será efetuada a respetiva amortização anual, devendo abater-se nesta coluna o valor das amortizações acumuladas transitado do exercício anterior.
 - No caso de amortizações por duodécimos, os valores da coluna de amortizações do exercício não contempla os movimentos do ano na 66/68

Assim caso tenham sido efetuadas transferências de conta de bens no ano, não poderá comparar estes valores com mapas de movimentos do exercício na 66/68 ou mesmo 48.

Mapa síntese detalhado

Ano: 2014

Identificação dos bens a)			Património inicial b)		Acréscimos patrimoniais			Diminuições patrimoniais					Património final		Variação patrimonial		
Classificação geral			Bruto	Líquido	c) Aquisições	Grandes reparações e outros aumentos	Totais	e) Abates	f) Desvalorizações	Amortizações			Total	Bruto	Líquido	Bruto	Líquido
GH	Nº Invent.	Descrição do bem								exercício g)	acumuladas	(12)					
(1)	(2)	(3)	(4)	(5)	(6)	(8)	(9=6+8)	(10)	(11)	(12)	(13)	(14=10+11+12)	(15=4+9-10-11)	(16=15-13)	(17=15-4)	(18=16-5)	
301 02 oan	82	Fracção b-loja destinada a comercio	50.503,29	42.296,52	0,00	0,00	0,00	0,00	0,00	631,29	8.838,06	631,29	50.503,29	41.665,23	0,00	-631,29	
301 01 oan	86	Chalet Patriarca nº 2	52.173,22	15.651,70	0,00	0,00	0,00	0,00	0,00	652,17	37.173,69	652,17	52.173,22	14.999,53	0,00	-652,17	
401 02 oan	90	Predio destinado para escola	351.000,00	254.475,00	0,00	0,00	0,00	0,00	0,00	4.387,50	100.912,50	4.387,50	351.000,00	250.087,50	0,00	-4.387,50	
301 01 oan	92	Predio destino a habitação	66.750,00	48.393,64	0,00	0,00	0,00	0,00	0,00	834,38	19.190,74	834,38	66.750,00	47.559,26	0,00	-834,38	
301 01 oan	94	Casa destinada a habitação	14.850,00	10.766,14	0,00	0,00	0,00	0,00	0,00	185,63	4.269,49	185,63	14.850,00	10.580,51	0,00	-185,63	
301 01 oan	96	Predio com destino a habitação	65.325,00	47.360,68	0,00	0,00	0,00	0,00	0,00	816,56	18.780,88	816,56	65.325,00	46.544,12	0,00	-816,56	
301 01 oan	99	Chalet Patriarca nº1	12.160,58	3.648,02	0,00	0,00	0,00	0,00	0,00	152,01	8.664,57	152,01	12.160,58	3.496,01	0,00	-152,01	
301 02 oan	101	Casa alta com destino ao posto de t	378.000,00	274.050,00	0,00	0,00	0,00	0,00	0,00	4.725,00	108.675,00	4.725,00	378.000,00	269.325,00	0,00	-4.725,00	
301 02 oan	103	Loja-fracção a do lote 7, r/c dtº destii	51.126,78	42.818,74	0,00	0,00	0,00	0,00	0,00	639,08	8.947,12	639,08	51.126,78	42.179,66	0,00	-639,08	
301 02 oan	110	Predio destinado a centro de acolhir	262.440,00	190.269,00	0,00	0,00	0,00	0,00	0,00	3.280,50	75.451,50	3.280,50	262.440,00	186.988,50	0,00	-3.280,50	
301 02 oan	112	Predio c/destino a instalação de serv	200.414,00	145.300,04	0,00	0,00	0,00	0,00	0,00	2.505,18	57.619,14	2.505,18	200.414,00	142.794,86	0,00	-2.505,18	
301 02 oan	114	Morada albergaria municipal	385.200,00	279.270,00	0,00	0,00	0,00	0,00	0,00	4.815,00	110.745,00	4.815,00	385.200,00	274.455,00	0,00	-4.815,00	
301 01 oan	129	Edifício destinado a habitação	16.759,61	14.245,61	0,00	0,00	0,00	0,00	0,00	209,50	2.723,50	209,50	16.759,61	14.036,11	0,00	-209,50	
301 02 oan	154	Edifício destinado a equipamento	16.161,05	13.534,92	0,00	0,00	0,00	0,00	0,00	202,01	2.828,14	202,01	16.161,05	13.332,91	0,00	-202,01	
301 01 oan	155	Edifício destinado a habitação per	31.110,02	26.054,58	0,00	0,00	0,00	0,00	0,00	388,88	5.444,32	388,88	31.110,02	25.665,70	0,00	-388,88	
301 01 oan	156	Edifício destinado a habitação per	31.110,02	26.054,58	0,00	0,00	0,00	0,00	0,00	388,88	5.444,32	388,88	31.110,02	25.665,70	0,00	-388,88	
301 01 oan	157	Edifício destinado a habitação per	31.110,02	26.054,58	0,00	0,00	0,00	0,00	0,00	388,88	5.444,32	388,88	31.110,02	25.665,70	0,00	-388,88	
301 01 oan	158	Edifício destinado a habitação per	31.110,02	26.054,58	0,00	0,00	0,00	0,00	0,00	388,88	5.444,32	388,88	31.110,02	25.665,70	0,00	-388,88	
301 01 oan	159	Edifício destinado a habitação per	31.110,02	26.054,58	0,00	0,00	0,00	0,00	0,00	388,88	5.444,32	388,88	31.110,02	25.665,70	0,00	-388,88	
301 01 oan	160	Edifício destinado a habitação per	31.110,02	26.054,58	0,00	0,00	0,00	0,00	0,00	388,88	5.444,32	388,88	31.110,02	25.665,70	0,00	-388,88	
301 01 oan	161	Edifício destinado a habitação per	31.110,02	26.054,58	0,00	0,00	0,00	0,00	0,00	388,88	5.444,32	388,88	31.110,02	25.665,70	0,00	-388,88	
301 01 oan	162	Edifício destinado a habitação per	31.110,02	26.054,58	0,00	0,00	0,00	0,00	0,00	388,88	5.444,32	388,88	31.110,02	25.665,70	0,00	-388,88	
301 01 oan	166	Edifício destinado a habitação per	15.150,98	12.688,91	0,00	0,00	0,00	0,00	0,00	189,39	2.651,46	189,39	15.150,98	12.499,52	0,00	-189,39	
301 01 oan	167	Edifício destinado a habitação per	29.089,89	24.362,83	0,00	0,00	0,00	0,00	0,00	363,62	5.090,68	363,62	29.089,89	23.999,21	0,00	-363,62	
301 01 oan	168	Edifício destinado a habitação per	14.544,94	12.181,41	0,00	0,00	0,00	0,00	0,00	181,81	2.545,34	181,81	14.544,94	11.999,60	0,00	-181,81	
301 01 oan	169	Edifício destinado a habitação per	21.817,41	18.272,05	0,00	0,00	0,00	0,00	0,00	272,72	3.818,08	272,72	21.817,41	17.999,33	0,00	-272,72	
301 01 oan	170	Edifício destinado a habitação per	29.089,89	24.362,83	0,00	0,00	0,00	0,00	0,00	363,62	5.090,68	363,62	29.089,89	23.999,21	0,00	-363,62	
301 01 oan	171	Edifício destinado a habitação per	14.544,94	12.181,41	0,00	0,00	0,00	0,00	0,00	181,81	2.545,34	181,81	14.544,94	11.999,60	0,00	-181,81	
301 01 oan	172	Edifício destinado a habitação per	21.817,41	18.272,05	0,00	0,00	0,00	0,00	0,00	272,72	3.818,08	272,72	21.817,41	17.999,33	0,00	-272,72	
301 01 oan	173	Edifício destinado a habitação per	29.089,89	24.362,83	0,00	0,00	0,00	0,00	0,00	363,62	5.090,68	363,62	29.089,89	23.999,21	0,00	-363,62	
301 01 oan	174	Edifício destinado a habitação per	14.544,94	12.181,41	0,00	0,00	0,00	0,00	0,00	181,81	2.545,34	181,81	14.544,94	11.999,60	0,00	-181,81	

Mapa síntese detalhado

Ano: 2014

Identificação dos bens a)			Património inicial b)		Acréscimos patrimoniais			Diminuições patrimoniais					Património final		Variação patrimonial		
Classificação geral			Bruto	Líquido	c)			Totais	e)	f)	Amortizações		Total	Bruto	Líquido	Bruto	Líquido
GH	Nº Invent.	Descrição do bem			Aquisições	Grandes reparações e outros aumentos					Abates	Desvalorizações					
(1)	(2)	(3)	(4)	(5)	(6)	(8)	(9=6+8)	(10)	(11)	(12)	(13)	(14=10+11+12)	(15=4+9-10-11)	(16=15-13)	(17=15-4)	(18=16-5)	
301 01	175	Edifício destinado a habitação per	21.817,41	18.272,05	0,00	0,00	0,00	0,00	0,00	272,72	3.818,08	272,72	21.817,41	17.999,33	0,00	-272,72	
301 01	176	Edifício destinado a habitação per	29.089,89	24.362,83	0,00	0,00	0,00	0,00	0,00	363,62	5.090,68	363,62	29.089,89	23.999,21	0,00	-363,62	
301 01	177	Edifício destinado a habitação per	14.544,94	12.181,41	0,00	0,00	0,00	0,00	0,00	181,81	2.545,34	181,81	14.544,94	11.999,60	0,00	-181,81	
301 01	178	Edifício destinado a habitação per	21.817,41	18.272,05	0,00	0,00	0,00	0,00	0,00	272,72	3.818,08	272,72	21.817,41	17.999,33	0,00	-272,72	
301 01	213	Predio urbano c/destino a habitação	32.322,09	25.453,58	0,00	0,00	0,00	0,00	0,00	404,03	7.272,54	404,03	32.322,09	25.049,55	0,00	-404,03	
301 01	215	Predio urbano destinado a habitaçac	37.978,47	29.908,06	0,00	0,00	0,00	0,00	0,00	474,73	8.545,14	474,73	37.978,47	29.433,33	0,00	-474,73	
301 01	217	Predio urbano destinado a habitaçac	32.322,09	25.453,58	0,00	0,00	0,00	0,00	0,00	404,03	7.272,54	404,03	32.322,09	25.049,55	0,00	-404,03	
301 01	219	Predio urbano destinado a habitaçac	37.978,47	29.908,06	0,00	0,00	0,00	0,00	0,00	474,73	8.545,14	474,73	37.978,47	29.433,33	0,00	-474,73	
301 01	605	Predio urbano-fracçao a r/chao esqº	31.110,02	24.887,94	0,00	0,00	0,00	0,00	0,00	388,88	6.610,96	388,88	31.110,02	24.499,06	0,00	-388,88	
301 01	606	Predio urbano-fracçao b r/chao dtº d	31.110,02	24.887,94	0,00	0,00	0,00	0,00	0,00	388,88	6.610,96	388,88	31.110,02	24.499,06	0,00	-388,88	
301 01	607	Predio urbano fracçao c 1º andar esc	31.110,02	24.887,94	0,00	0,00	0,00	0,00	0,00	388,88	6.610,96	388,88	31.110,02	24.499,06	0,00	-388,88	
301 01	608	Predio urbano fracçao d 1º andar dtº	31.110,02	24.887,94	0,00	0,00	0,00	0,00	0,00	388,88	6.610,96	388,88	31.110,02	24.499,06	0,00	-388,88	
301 01	609	Predio urbano fracçao e 2º andar es	31.110,02	24.887,94	0,00	0,00	0,00	0,00	0,00	388,88	6.610,96	388,88	31.110,02	24.499,06	0,00	-388,88	
301 01	610	Predio urbano fracçao f 2º andar dtº c	31.110,02	24.887,94	0,00	0,00	0,00	0,00	0,00	388,88	6.610,96	388,88	31.110,02	24.499,06	0,00	-388,88	
301 01	611	Predio urbano fracçao g 3º andar esc	31.110,02	24.887,94	0,00	0,00	0,00	0,00	0,00	388,88	6.610,96	388,88	31.110,02	24.499,06	0,00	-388,88	
301 01	612	Pred.urbano frççao h 3º andar dtº de	31.110,02	24.887,94	0,00	0,00	0,00	0,00	0,00	388,88	6.610,96	388,88	31.110,02	24.499,06	0,00	-388,88	
301 01	614	Predio urbano frççao a r/c esqº desti	25.925,02	20.740,06	0,00	0,00	0,00	0,00	0,00	324,06	5.509,02	324,06	25.925,02	20.416,00	0,00	-324,06	
301 01	615	Predio urbano frççao b r/c dtº destini	25.925,02	20.740,06	0,00	0,00	0,00	0,00	0,00	324,06	5.509,02	324,06	25.925,02	20.416,00	0,00	-324,06	
301 01	616	Predio urbano fracçao c 1º esqº	25.925,02	20.740,06	0,00	0,00	0,00	0,00	0,00	324,06	5.509,02	324,06	25.925,02	20.416,00	0,00	-324,06	
301 01	617	Predio urbano fracçao d 1º dtº destir	25.925,02	20.740,06	0,00	0,00	0,00	0,00	0,00	324,06	5.509,02	324,06	25.925,02	20.416,00	0,00	-324,06	
301 01	618	Predio urbano fracçao e 2º esq.º	25.925,02	20.740,06	0,00	0,00	0,00	0,00	0,00	324,06	5.509,02	324,06	25.925,02	20.416,00	0,00	-324,06	
301 01	619	Predio urbano fracçao f 2º dtº destini	25.925,02	20.740,06	0,00	0,00	0,00	0,00	0,00	324,06	5.509,02	324,06	25.925,02	20.416,00	0,00	-324,06	
301 01	620	Predio urbano fracçao g 3º esq.º des	25.925,02	20.740,06	0,00	0,00	0,00	0,00	0,00	324,06	5.509,02	324,06	25.925,02	20.416,00	0,00	-324,06	
301 01	621	Predio urbano fracçao h 3º dtº destir	25.925,02	20.740,06	0,00	0,00	0,00	0,00	0,00	324,06	5.509,02	324,06	25.925,02	20.416,00	0,00	-324,06	
301 01	623	Predio urbano fracçao a r/c esqº des	25.925,01	20.740,05	0,00	0,00	0,00	0,00	0,00	324,06	5.509,02	324,06	25.925,01	20.415,99	0,00	-324,06	
301 01	624	Predio urbano fracçao b r/c dtº desti	25.925,01	20.740,05	0,00	0,00	0,00	0,00	0,00	324,06	5.509,02	324,06	25.925,01	20.415,99	0,00	-324,06	
301 01	625	Predio urbano fracçao c 1º andar esi	25.925,01	20.740,05	0,00	0,00	0,00	0,00	0,00	324,06	5.509,02	324,06	25.925,01	20.415,99	0,00	-324,06	
301 01	626	Predio urbano fracçao d 1º andar dtº	25.925,01	20.740,05	0,00	0,00	0,00	0,00	0,00	324,06	5.509,02	324,06	25.925,01	20.415,99	0,00	-324,06	
301 01	627	Predio urbano fracçao e 2º andar es	25.925,01	20.740,05	0,00	0,00	0,00	0,00	0,00	324,06	5.509,02	324,06	25.925,01	20.415,99	0,00	-324,06	
301 01	628	Predio urbano fracçao f 2º andar dtº	25.925,01	20.740,05	0,00	0,00	0,00	0,00	0,00	324,06	5.509,02	324,06	25.925,01	20.415,99	0,00	-324,06	
301 01	629	Predio urbano fracçao g 3º andar esc	25.925,01	20.740,05	0,00	0,00	0,00	0,00	0,00	324,06	5.509,02	324,06	25.925,01	20.415,99	0,00	-324,06	

Mapa síntese detalhado

Ano: 2014

Identificação dos bens a)			Património inicial b)		Acréscimos patrimoniais			Diminuições patrimoniais					Património final		Variação patrimonial		
Classificação geral			Bruto	Líquido	c)			Totais	Abates	f) Desvalorizações	Amortizações		Total	Bruto	Líquido	Bruto	Líquido
GH	Nº Invent.	Descrição do bem			Aquisições	Grandes reparações e outros aumentos					exercício g)	acumuladas					
(1)	(2)	(3)	(4)	(5)	(6)	(8)	(9=6+8)	(10)	(11)	(12)	(13)	(14=10+11+12)	(15=4+9-10-11)	(16=15-13)	(17=15-4)	(18=16-5)	
301 01	630	Pred. urbano fracção h 3º andar dtº	25.925,01	20.740,05	0,00	0,00	0,00	0,00	0,00	324,06	5.509,02	324,06	25.925,01	20.415,99	0,00	-324,06	
301 01	632	Predio urbano fracção a r/c esqº des	31.110,02	24.887,94	0,00	0,00	0,00	0,00	0,00	388,88	6.610,96	388,88	31.110,02	24.499,06	0,00	-388,88	
301 01	633	Predio urbano fracção b r/c dtº destii	31.110,02	24.887,94	0,00	0,00	0,00	0,00	0,00	388,88	6.610,96	388,88	31.110,02	24.499,06	0,00	-388,88	
301 01	634	Predio urbano fracção c 1º andar esc	31.110,02	24.887,94	0,00	0,00	0,00	0,00	0,00	388,88	6.610,96	388,88	31.110,02	24.499,06	0,00	-388,88	
301 01	635	Predio urbano fracção d 1º andar dtº	31.110,02	24.887,94	0,00	0,00	0,00	0,00	0,00	388,88	6.610,96	388,88	31.110,02	24.499,06	0,00	-388,88	
301 01	636	Predio urbano fracção e 2º andar es	31.110,02	24.887,94	0,00	0,00	0,00	0,00	0,00	388,88	6.610,96	388,88	31.110,02	24.499,06	0,00	-388,88	
301 01	637	Predio urbano fracção f 2º andar dtº	31.110,02	24.887,94	0,00	0,00	0,00	0,00	0,00	388,88	6.610,96	388,88	31.110,02	24.499,06	0,00	-388,88	
301 01	638	Pred. urbano fracção g 3º andar esq	31.110,02	24.887,94	0,00	0,00	0,00	0,00	0,00	388,88	6.610,96	388,88	31.110,02	24.499,06	0,00	-388,88	
301 01	639	Predio urbano fracção h 3º andar dtº	31.110,02	24.887,94	0,00	0,00	0,00	0,00	0,00	388,88	6.610,96	388,88	31.110,02	24.499,06	0,00	-388,88	
301 01	641	Predio urbano fracção a r/c esqº des	25.925,01	20.740,05	0,00	0,00	0,00	0,00	0,00	324,06	5.509,02	324,06	25.925,01	20.415,99	0,00	-324,06	
301 01	642	Predio urbano fracção b r/c dtº destii	25.925,02	20.740,06	0,00	0,00	0,00	0,00	0,00	324,06	5.509,02	324,06	25.925,02	20.416,00	0,00	-324,06	
301 01	643	Predio urbano fracção c 1º andar es	25.925,01	20.740,05	0,00	0,00	0,00	0,00	0,00	324,06	5.509,02	324,06	25.925,01	20.415,99	0,00	-324,06	
301 01	644	Predio urbano fracção d 1º andar dtº	25.925,01	20.740,05	0,00	0,00	0,00	0,00	0,00	324,06	5.509,02	324,06	25.925,01	20.415,99	0,00	-324,06	
301 01	645	Predio urbano fracção e 2º esqº desti	25.925,01	20.740,05	0,00	0,00	0,00	0,00	0,00	324,06	5.509,02	324,06	25.925,01	20.415,99	0,00	-324,06	
301 01	646	Predio urbano fracção f 2º dtº destii	25.925,01	20.740,05	0,00	0,00	0,00	0,00	0,00	324,06	5.509,02	324,06	25.925,01	20.415,99	0,00	-324,06	
301 01	647	Predio urbano fracção g 3º esqº desti	25.925,01	20.740,05	0,00	0,00	0,00	0,00	0,00	324,06	5.509,02	324,06	25.925,01	20.415,99	0,00	-324,06	
301 01	648	Pred. urbano fracção h 3º andar dtº	25.925,01	20.740,05	0,00	0,00	0,00	0,00	0,00	324,06	5.509,02	324,06	25.925,01	20.415,99	0,00	-324,06	
301 01	650	Predio urbano fracção a r/c esqº des	25.925,01	20.740,05	0,00	0,00	0,00	0,00	0,00	324,06	5.509,02	324,06	25.925,01	20.415,99	0,00	-324,06	
301 01	651	Predio urbano fracção b r/c dtº destii	25.925,01	20.740,05	0,00	0,00	0,00	0,00	0,00	324,06	5.509,02	324,06	25.925,01	20.415,99	0,00	-324,06	
301 01	652	Predio urbano fracção c 1º andar es	25.925,01	20.740,05	0,00	0,00	0,00	0,00	0,00	324,06	5.509,02	324,06	25.925,01	20.415,99	0,00	-324,06	
301 01	653	Predio urbano fracção d 1º andar dtº	25.925,01	20.740,05	0,00	0,00	0,00	0,00	0,00	324,06	5.509,02	324,06	25.925,01	20.415,99	0,00	-324,06	
301 01	654	Predio urbano fracção e 2º andaresqº	25.925,01	20.740,05	0,00	0,00	0,00	0,00	0,00	324,06	5.509,02	324,06	25.925,01	20.415,99	0,00	-324,06	
301 01	655	Predio urbano fracção f 2º andar dtº	25.925,01	20.740,05	0,00	0,00	0,00	0,00	0,00	324,06	5.509,02	324,06	25.925,01	20.415,99	0,00	-324,06	
301 01	656	Predio urbano fracção g 3º andar es	25.925,01	20.740,05	0,00	0,00	0,00	0,00	0,00	324,06	5.509,02	324,06	25.925,01	20.415,99	0,00	-324,06	
301 01	657	Predio urbano fracção h 3º andar dtº	25.925,01	20.740,05	0,00	0,00	0,00	0,00	0,00	324,06	5.509,02	324,06	25.925,01	20.415,99	0,00	-324,06	
301 01	695	Predio urbano fracção a r/c esqº des	25.925,02	20.740,06	0,00	0,00	0,00	0,00	0,00	324,06	5.509,02	324,06	25.925,02	20.416,00	0,00	-324,06	
301 01	696	Predio urbano fracção b r/c dtº destii	25.925,02	20.740,06	0,00	0,00	0,00	0,00	0,00	324,06	5.509,02	324,06	25.925,02	20.416,00	0,00	-324,06	
301 01	697	Predio urbano fracção c 1º andar esc	25.925,02	20.740,06	0,00	0,00	0,00	0,00	0,00	324,06	5.509,02	324,06	25.925,02	20.416,00	0,00	-324,06	
301 01	698	Predio urbano fracção d 1º andar dtº	25.925,02	20.740,06	0,00	0,00	0,00	0,00	0,00	324,06	5.509,02	324,06	25.925,02	20.416,00	0,00	-324,06	
301 01	699	Predio urbano fracção e 2º andar esc	25.925,02	20.740,06	0,00	0,00	0,00	0,00	0,00	324,06	5.509,02	324,06	25.925,02	20.416,00	0,00	-324,06	
301 01	700	Predio urbano fracção f 2º andar dtº	25.925,02	20.740,06	0,00	0,00	0,00	0,00	0,00	324,06	5.509,02	324,06	25.925,02	20.416,00	0,00	-324,06	

Mapa síntese detalhado

Ano: 2014

Identificação dos bens a)			Património inicial b)		Acréscimos patrimoniais			Diminuições patrimoniais					Património final		Variação patrimonial		
Classificação geral			Bruto	Líquido	c)			Totais	e)	f)	Amortizações		Total	Bruto	Líquido	Bruto	Líquido
GH	Nº Invent.	Descrição do bem			Aquisições	Grandes reparações e outros aumentos					Abates	Desvalorizações					
(1)	(2)	(3)	(4)	(5)	(6)	(8)	(9=6+8)	(10)	(11)	(12)	(13)	(14=10+11+12)	(15=4+9-10-11)	(16=15-13)	(17=15-4)	(18=16-5)	
301 01 n/n	701	Predio urbano fraccao g 3º anmdar €	25.925,02	20.740,06	0,00	0,00	0,00	0,00	0,00	324,06	5.509,02	324,06	25.925,02	20.416,00	0,00	-324,06	
301 01 n/n	702	Predio urbano fraccao h 3º andar dtº	25.925,02	20.740,06	0,00	0,00	0,00	0,00	0,00	324,06	5.509,02	324,06	25.925,02	20.416,00	0,00	-324,06	
301 01 n/n	704	Predio urbano fraccao a r/c esqº des	41.480,03	33.184,03	0,00	0,00	0,00	0,00	0,00	518,50	8.814,50	518,50	41.480,03	32.665,53	0,00	-518,50	
301 01 n/n	705	Predio urbano fraccao b r/c dtº destii	41.480,03	33.184,03	0,00	0,00	0,00	0,00	0,00	518,50	8.814,50	518,50	41.480,03	32.665,53	0,00	-518,50	
301 01 n/n	706	Predio urbano fraccao c 1º esqº dest	41.480,03	33.184,03	0,00	0,00	0,00	0,00	0,00	518,50	8.814,50	518,50	41.480,03	32.665,53	0,00	-518,50	
301 01 n/n	707	Predio urbano fraccao d 1º dtº destir	41.480,03	33.184,03	0,00	0,00	0,00	0,00	0,00	518,50	8.814,50	518,50	41.480,03	32.665,53	0,00	-518,50	
301 01 n/n	708	Predio urbano fraccao e 2º esqº desi	41.480,03	33.184,03	0,00	0,00	0,00	0,00	0,00	518,50	8.814,50	518,50	41.480,03	32.665,53	0,00	-518,50	
301 01 n/n	709	Predio urbano fraccao f 2ºdtº destina	41.480,03	33.184,03	0,00	0,00	0,00	0,00	0,00	518,50	8.814,50	518,50	41.480,03	32.665,53	0,00	-518,50	
301 01 n/n	710	Predio urbano fraccao g 3ºesqº desti	41.480,03	33.184,03	0,00	0,00	0,00	0,00	0,00	518,50	8.814,50	518,50	41.480,03	32.665,53	0,00	-518,50	
301 01 n/n	711	Predio urbano fraccao h 3ºdtº destini	41.480,03	33.184,03	0,00	0,00	0,00	0,00	0,00	518,50	8.814,50	518,50	41.480,03	32.665,53	0,00	-518,50	
301 01 o/n	713	Casa abarracada destinado a habita	38.616,00	32.823,60	0,00	0,00	0,00	0,00	0,00	482,70	6.275,10	482,70	38.616,00	32.340,90	0,00	-482,70	
301 02 n/n	715	Escola primária da Malveira da Serra	103.890,00	96.098,22	0,00	0,00	0,00	0,00	0,00	1.298,63	9.090,41	1.298,63	103.890,00	94.799,59	0,00	-1.298,63	
301 01 o/n	717	Predio composto por 2 pisos habitac	57.952,00	48.534,80	0,00	0,00	0,00	0,00	0,00	724,40	10.141,60	724,40	57.952,00	47.810,40	0,00	-724,40	
401 02 n/n	719	Casa baixa destinada a creche	224.000,00	190.400,00	0,00	0,00	0,00	0,00	0,00	2.800,00	36.400,00	2.800,00	224.000,00	187.600,00	0,00	-2.800,00	
301 01 o/n	721	Predio destinado a habitação	415.125,00	300.965,68	0,00	0,00	0,00	0,00	0,00	5.189,06	119.348,38	5.189,06	415.125,00	295.776,62	0,00	-5.189,06	
301 01 o/n	723	Predio destinado a habitação	65.850,00	47.741,14	0,00	0,00	0,00	0,00	0,00	823,13	18.931,99	823,13	65.850,00	46.918,01	0,00	-823,13	
301 02 n/n	727	Escola Profissional de Teatro de Cas	205.000,00	189.625,00	0,00	0,00	0,00	0,00	0,00	2.562,50	17.937,50	2.562,50	205.000,00	187.062,50	0,00	-2.562,50	
401 02 n/n	729	Edificio urbano destinado a escola p	352.106,17	255.276,91	0,00	0,00	0,00	0,00	0,00	4.401,33	101.230,59	4.401,33	352.106,17	250.875,58	0,00	-4.401,33	
301 02 o/n	732	Edifícios em estrutura metalica c/des	250.000,00	125.000,00	0,00	0,00	0,00	0,00	0,00	12.500,00	137.500,00	12.500,00	250.000,00	112.500,00	0,00	-12.500,00	
301 01 o/n	736	Predio urbano destinado a habitaçac	50.000,00	43.750,00	0,00	0,00	0,00	0,00	0,00	625,00	6.875,00	625,00	50.000,00	43.125,00	0,00	-625,00	
301 02 o/n	738	Predio urbano	237.500,00	213.084,92	0,00	0,00	0,00	0,00	0,00	1.650,63	26.065,71	1.650,63	237.500,00	211.434,29	0,00	-1.650,63	
301 01 n/n	739	Edificio destinado a habitação	50.000,00	43.750,00	0,00	0,00	0,00	0,00	0,00	625,00	6.875,00	625,00	50.000,00	43.125,00	0,00	-625,00	
301 01 n/n	741	Edificio destinado a habitação	50.000,00	43.750,00	0,00	0,00	0,00	0,00	0,00	625,00	6.875,00	625,00	50.000,00	43.125,00	0,00	-625,00	
301 02 n/n	743	Predio urbano composto por cave e	18.704,92	15.899,20	0,00	0,00	0,00	0,00	0,00	233,81	3.039,53	233,81	18.704,92	15.665,39	0,00	-233,81	
301 01 n/n	745	Edificio destinado a habitação	30.000,00	23.625,00	0,00	0,00	0,00	0,00	0,00	375,00	6.750,00	375,00	30.000,00	23.250,00	0,00	-375,00	
301 01 o/n	747	Edificio destinado a habitacao	50.000,00	43.750,00	0,00	0,00	0,00	0,00	0,00	625,00	6.875,00	625,00	50.000,00	43.125,00	0,00	-625,00	
301 01 n/n	749	Edificio destinado a habitacao	50.000,00	41.875,00	0,00	0,00	0,00	0,00	0,00	625,00	8.750,00	625,00	50.000,00	41.250,00	0,00	-625,00	
401 02 n/n	751	Edificio destinado a centro de dia	40.000,00	34.500,00	0,00	0,00	0,00	0,00	0,00	500,00	6.000,00	500,00	40.000,00	34.000,00	0,00	-500,00	
301 02 o/n	753	Fracção a destino a parque de estac	0,00	0,00	0,00	0,00	0,00	0,00	0,00	0,00	0,00	0,00	0,00	0,00	0,00	0,00	
301 02 n/n	754	Fracção GY - sub-cave destinada a l	6.759,80	4.816,30	0,00	0,00	0,00	0,00	0,00	84,50	2.028,00	84,50	6.759,80	4.731,80	0,00	-84,50	
301 01 n/n	755	Habitacao per	500.000,00	437.500,00	0,00	0,00	0,00	0,00	0,00	6.250,00	68.750,00	6.250,00	500.000,00	431.250,00	0,00	-6.250,00	

Mapa síntese detalhado

Ano: 2014

Identificação dos bens a)			Património inicial b)		Acréscimos patrimoniais			Diminuições patrimoniais					Património final		Variação patrimonial	
Classificação geral			Bruto	Líquido	c) Aquisições	Grandes reparações e outros aumentos	Totais	e) Abates	f) Desvalorizações	Amortizações		Total	Bruto	Líquido	Bruto	Líquido
GH	Nº Invent.	Descrição do bem								exercício g)	acumuladas					
(1)	(2)	(3)	(4)	(5)	(6)	(8)	(9=6+8)	(10)	(11)	(12)	(13)	(14=10+11+12)	(15=4+9-10-11)	(16=15-13)	(17=15-4)	(18=16-5)
301 02 010	757	Prédio destinado a escola primária	33.619,13	10.085,69	0,00	0,00	0,00	0,00	0,00	420,24	23.953,68	420,24	33.619,13	9.665,45	0,00	-420,24
301 02 010	759	Predio urbano destinado aos servicc	0,00	0,00	0,00	0,00	0,00	0,00	0,00	0,00	0,00	0,00	0,00	0,00	0,00	0,00
301 02 010	763	Casa baixa destinada a creche e jar	256,93	118,90	0,00	0,00	0,00	0,00	0,00	3,21	141,24	3,21	256,93	115,69	0,00	-3,21
301 01 010	765	Fracção T - 3º Esqº, Corpo J, destina	4.736,08	3.729,68	0,00	0,00	0,00	0,00	0,00	59,20	1.065,60	59,20	4.736,08	3.670,48	0,00	-59,20
301 02 010	766	Predio urbano destinado a instalaco	0,00	0,00	0,00	0,00	0,00	0,00	0,00	0,00	0,00	0,00	0,00	0,00	0,00	0,00
301 02 010	768	Fraccao b - predio urbano	0,00	0,00	0,00	0,00	0,00	0,00	0,00	0,00	0,00	0,00	0,00	0,00	0,00	0,00
301 01 010	769	Bloco D - Fracção E - 2º Esq. destina	8.408,98	6.622,11	0,00	0,00	0,00	0,00	0,00	105,11	1.891,98	105,11	8.408,98	6.517,00	0,00	-105,11
301 01 010	772	Fracção E - 2º Dtº, destinada a habit	9.775,94	7.698,54	0,00	0,00	0,00	0,00	0,00	122,20	2.199,60	122,20	9.775,94	7.576,34	0,00	-122,20
301 01 010	773	Fracção M - 1º Dtº, corpo central, de	4.736,08	3.729,68	0,00	0,00	0,00	0,00	0,00	59,20	1.065,60	59,20	4.736,08	3.670,48	0,00	-59,20
301 01 010	776	Fracção J - 2º Dtº, corpo H, destinad	4.736,08	3.729,68	0,00	0,00	0,00	0,00	0,00	59,20	1.065,60	59,20	4.736,08	3.670,48	0,00	-59,20
301 01 010	782	Predio urbano destinado a habitacac	0,00	0,00	0,00	0,00	0,00	0,00	0,00	0,00	0,00	0,00	0,00	0,00	0,00	0,00
301 01 010	784	Edifício com dois pavimentos, com p	20.000,00	0,00	0,00	0,00	0,00	0,00	0,00	0,00	20.000,00	0,00	20.000,00	0,00	0,00	0,00
301 02 010	786	Fracção A - piso 0, cave do lote J1 d	34.574,75	0,00	0,00	0,00	0,00	0,00	0,00	0,00	34.574,75	0,00	34.574,75	0,00	0,00	0,00
301 02 010	787	Fracção A - piso 0, cave do lote J2/3	32.358,42	25.482,26	0,00	0,00	0,00	0,00	0,00	404,48	7.280,64	404,48	32.358,42	25.077,78	0,00	-404,48
301 02 010	800	Edifício destinado a instalações mun	2.631.804,99	1.973.853,79	0,00	0,00	0,00	0,00	0,00	32.897,56	690.848,76	32.897,56	2.631.804,99	1.940.956,23	0,00	-32.897,56
301 02 010	819	Casa apalacada com torre de canatr	1.352.625,00	1.166.639,09	0,00	0,00	0,00	0,00	0,00	16.907,81	202.893,72	16.907,81	1.352.625,00	1.149.731,28	0,00	-16.907,81
301 02 010	821	Armazem com 2 sanitarios	0,00	0,00	0,00	0,00	0,00	0,00	0,00	0,00	0,00	0,00	0,00	0,00	0,00	0,00
301 01 010	838	Edifício destinado a habitacao	0,00	0,00	0,00	0,00	0,00	0,00	0,00	0,00	0,00	0,00	0,00	0,00	0,00	0,00
301 01 010	839	Fracção E - 1º B destinada a habitaç	6.109,03	4.810,91	0,00	0,00	0,00	0,00	0,00	76,36	1.374,48	76,36	6.109,03	4.734,55	0,00	-76,36
301 01 010	840	Fracção F - 2º Esqº, destinada a hat	9.221,53	7.261,94	0,00	0,00	0,00	0,00	0,00	115,27	2.074,86	115,27	9.221,53	7.146,67	0,00	-115,27
301 02 010	848	Edifício - fraccao cbq destinada a ins	97.500,00	84.093,75	0,00	0,00	0,00	0,00	0,00	1.218,75	14.625,00	1.218,75	97.500,00	82.875,00	0,00	-1.218,75
301 02 010	849	Edifício - fraccao dca do lote b destir	20.000,00	0,00	0,00	0,00	0,00	0,00	0,00	0,00	20.000,00	0,00	20.000,00	0,00	0,00	0,00
301 02 010	850	Construcao em alvenaria destinada :	0,00	0,00	0,00	0,00	0,00	0,00	0,00	0,00	0,00	0,00	0,00	0,00	0,00	0,00
301 01 010	851	Predio urbano destinado a habitacac	0,00	0,00	0,00	0,00	0,00	0,00	0,00	0,00	0,00	0,00	0,00	0,00	0,00	0,00
301 01 010	852	Predio destinado a habitacao	200.000,00	167.500,00	0,00	0,00	0,00	0,00	0,00	2.500,00	35.000,00	2.500,00	200.000,00	165.000,00	0,00	-2.500,00
301 02 010	853	Fraccao al destinada as instalacoes	30.000,00	25.125,00	0,00	0,00	0,00	0,00	0,00	375,00	5.250,00	375,00	30.000,00	24.750,00	0,00	-375,00
301 01 010	854	Quinta do barao ou quinta da vinha c	50.000,00	0,00	0,00	0,00	0,00	0,00	0,00	0,00	50.000,00	0,00	50.000,00	0,00	0,00	0,00
301 02 010	855	Quinta de s.miguel das encostas des	0,00	0,00	0,00	0,00	0,00	0,00	0,00	0,00	0,00	0,00	0,00	0,00	0,00	0,00
301 02 010	856	Fracção B - Loja 005 composta por c	462.407,04	385.856,14	0,00	0,00	0,00	0,00	0,00	6.250,00	82.800,90	6.250,00	462.407,04	379.606,14	0,00	-6.250,00
301 02 010	857	Edifício destinado a hangar e oficina	72.174,66	0,00	0,00	0,00	0,00	0,00	0,00	0,00	72.174,66	0,00	72.174,66	0,00	0,00	0,00
301 02 010	859	Edifício destinado a hangar	54.504,61	0,00	0,00	0,00	0,00	0,00	0,00	0,00	54.504,61	0,00	54.504,61	0,00	0,00	0,00

Mapa síntese detalhado

Ano: 2014

Identificação dos bens a)			Património inicial b)		Acréscimos patrimoniais			Diminuições patrimoniais					Património final		Variação patrimonial			
Classificação geral			Bruto	Líquido	c)			Totais	Abates	f)		Amortizações		Total	Bruto	Líquido	Bruto	Líquido
GH	Nº Invent.	Descrição do bem			Aquisições	Grandes reparações e outros aumentos				Desvalorizações	exercício g)	acumuladas						
(1)	(2)	(3)	(4)	(5)	(6)	(8)	(9=6+8)	(10)	(11)	(12)	(13)	(14=10+11+12)	(15=4+9-10-11)	(16=15-13)	(17=15-4)	(18=16-5)		
301 02 00F	861	Edifício destinado a hangar	0,00	0,00	0,00	0,00	0,00	0,00	0,00	0,00	0,00	0,00	0,00	0,00	0,00	0,00	0,00	0,00
301 02 00H	867	Edifício destinado a sede da assoc. i	0,00	0,00	0,00	0,00	0,00	0,00	0,00	0,00	0,00	0,00	0,00	0,00	0,00	0,00	0,00	0,00
301 01 00H	869	Predio composto por 1 piso destinad	25.000,00	20.937,50	0,00	0,00	0,00	0,00	0,00	312,50	4.375,00	312,50	25.000,00	20.625,00	0,00	-312,50		
301 01 00H	873	Predio com 4 pavimentos	0,00	0,00	0,00	0,00	0,00	0,00	0,00	0,00	0,00	0,00	0,00	0,00	0,00	0,00	0,00	0,00
301 01 00H	875	Predio com 4 pisos	0,00	0,00	0,00	0,00	0,00	0,00	0,00	0,00	0,00	0,00	0,00	0,00	0,00	0,00	0,00	0,00
301 01 00H	877	Edifício - moradia destinado a habita	0,00	0,00	0,00	0,00	0,00	0,00	0,00	0,00	0,00	0,00	0,00	0,00	0,00	0,00	0,00	0,00
301 02 00H	879	Edifício destinado a restaurante (ane	0,00	0,00	0,00	0,00	0,00	0,00	0,00	0,00	0,00	0,00	0,00	0,00	0,00	0,00	0,00	0,00
301 01 00H	881	Fracção designada por letra a	0,00	0,00	0,00	0,00	0,00	0,00	0,00	0,00	0,00	0,00	0,00	0,00	0,00	0,00	0,00	0,00
301 01 00H	882	Edifício destinado a habitação	0,00	0,00	0,00	0,00	0,00	0,00	0,00	0,00	0,00	0,00	0,00	0,00	0,00	0,00	0,00	0,00
301 08 01	884	Casa de acesso as grutas de alvide	100.000,00	0,00	0,00	0,00	0,00	0,00	0,00	0,00	100.000,00	0,00	100.000,00	0,00	0,00	0,00	0,00	0,00
301 02 00H	886	Predio urbano destinado a instal. sei	962.640,00	830.277,00	0,00	0,00	0,00	0,00	0,00	12.033,00	144.396,00	12.033,00	962.640,00	818.244,00	0,00	-12.033,00		
301 02 00H	891	Edifício c/ 5 andares destinado a ins	0,00	0,00	0,00	0,00	0,00	0,00	0,00	0,00	0,00	0,00	0,00	0,00	0,00	0,00	0,00	0,00
301 02 00H	893	Fraccao a-1º piso (garagem) destina	0,00	0,00	0,00	0,00	0,00	0,00	0,00	0,00	0,00	0,00	0,00	0,00	0,00	0,00	0,00	0,00
301 01 00H	894	Predio destinado a habitação	36.450,00	26.426,14	0,00	0,00	0,00	0,00	0,00	455,63	10.479,49	455,63	36.450,00	25.970,51	0,00	-455,63		
301 01 00H	896	Fracção a destinada a habitação	31.110,02	24.887,94	0,00	0,00	0,00	0,00	0,00	388,88	6.610,96	388,88	31.110,02	24.499,06	0,00	-388,88		
301 01 00H	897	Fracção b destinada a habitação	31.110,02	24.887,94	0,00	0,00	0,00	0,00	0,00	388,88	6.610,96	388,88	31.110,02	24.499,06	0,00	-388,88		
301 01 00H	898	Fracção c destinado a habitação	31.110,02	24.887,94	0,00	0,00	0,00	0,00	0,00	388,88	6.610,96	388,88	31.110,02	24.499,06	0,00	-388,88		
301 01 00H	899	Fracção d destinada a habitação	31.110,02	24.887,94	0,00	0,00	0,00	0,00	0,00	388,88	6.610,96	388,88	31.110,02	24.499,06	0,00	-388,88		
301 01 00H	900	Fracção e destinada a habitação	31.110,02	24.887,94	0,00	0,00	0,00	0,00	0,00	388,88	6.610,96	388,88	31.110,02	24.499,06	0,00	-388,88		
301 01 00H	901	Fracção f destinada a habitação	31.110,02	24.887,94	0,00	0,00	0,00	0,00	0,00	388,88	6.610,96	388,88	31.110,02	24.499,06	0,00	-388,88		
301 01 00H	902	Fracção g destinada a habitação	31.110,02	24.887,94	0,00	0,00	0,00	0,00	0,00	388,88	6.610,96	388,88	31.110,02	24.499,06	0,00	-388,88		
301 01 00H	903	Fracção h destinada a habitação	31.110,02	24.887,94	0,00	0,00	0,00	0,00	0,00	388,88	6.610,96	388,88	31.110,02	24.499,06	0,00	-388,88		
301 02 00H	905	Predio urbano destinado a loja	8.750,00	7.437,44	0,00	0,00	0,00	0,00	0,00	109,38	1.421,94	109,38	8.750,00	7.328,06	0,00	-109,38		
401 02 00H	929	Edifício destinado a escola e cantina	0,00	0,00	0,00	0,00	0,00	0,00	0,00	0,00	0,00	0,00	0,00	0,00	0,00	0,00	0,00	0,00
401 02 00H	933	Edifício destinado a escola primaria	161.200,00	139.035,00	0,00	0,00	0,00	0,00	0,00	2.015,00	24.180,00	2.015,00	161.200,00	137.020,00	0,00	-2.015,00		
401 02 00H	935	Creche lavandaria com zona de recr	1.000.000,00	0,00	0,00	0,00	0,00	0,00	0,00	0,00	1.000.000,00	0,00	1.000.000,00	0,00	0,00	0,00	0,00	0,00
301 02 00H	937	Edifício destinado a servicos publico	0,00	0,00	0,00	0,00	0,00	0,00	0,00	0,00	0,00	0,00	0,00	0,00	0,00	0,00	0,00	0,00
401 02 00H	939	Predio destinado a habitacao (no loc	50.000,00	0,00	0,00	0,00	0,00	0,00	0,00	0,00	50.000,00	0,00	50.000,00	0,00	0,00	0,00	0,00	0,00
401 02 00H	941	Predio destinado a mercado	92.000,00	77.050,00	0,00	0,00	0,00	0,00	0,00	1.150,00	16.100,00	1.150,00	92.000,00	75.900,00	0,00	-1.150,00		
301 02 00H	945	Edifício dest.a instal.sociais p/soc.re	249.399,00	215.106,61	0,00	0,00	0,00	0,00	0,00	3.117,49	37.409,88	3.117,49	249.399,00	211.989,12	0,00	-3.117,49		
401 02 00H	953	Edifício de 2 pisos destinado a escol	72.000,00	62.100,00	0,00	0,00	0,00	0,00	0,00	900,00	10.800,00	900,00	72.000,00	61.200,00	0,00	-900,00		

Mapa síntese detalhado

Ano: 2014

Identificação dos bens a)			Património inicial b)		Acréscimos patrimoniais			Diminuições patrimoniais					Património final		Variação patrimonial	
Classificação geral			Bruto	Líquido	c) Aquisições	Grandes reparações e outros aumentos	Totais	e) Abates	f) Desvalorizações	Amortizações		Total	Bruto	Líquido	Bruto	Líquido
GH	Nº Invent.	Descrição do bem								exercício g)	acumuladas					
(1)	(2)	(3)	(4)	(5)	(6)	(8)	(9=6+8)	(10)	(11)	(12)	(13)	(14=10+11+12)	(15=4+9-10-11)	(16=15-13)	(17=15-4)	(18=16-5)
401 02 n/n	955	Predio urbano destinado a escola pr	87.400,00	75.382,50	0,00	0,00	0,00	0,00	0,00	1.092,50	13.110,00	1.092,50	87.400,00	74.290,00	0,00	-1.092,50
401 02 n/n	959	Conjunto de edificios destinados a a	163.884,33	122.913,33	0,00	0,00	0,00	0,00	0,00	2.048,55	43.019,55	2.048,55	163.884,33	120.864,78	0,00	-2.048,55
401 02 n/n	961	Predio urbano destinado a escola pr	95.800,00	82.627,50	0,00	0,00	0,00	0,00	0,00	1.197,50	14.370,00	1.197,50	95.800,00	81.430,00	0,00	-1.197,50
401 02 n/n	965	Edificio destinado a escola primaria	206.680,00	178.261,50	0,00	0,00	0,00	0,00	0,00	2.583,50	31.002,00	2.583,50	206.680,00	175.678,00	0,00	-2.583,50
301 01 n/n	974	Predio destinado a habitaçã	175.200,00	146.730,00	0,00	0,00	0,00	0,00	0,00	2.190,00	30.660,00	2.190,00	175.200,00	144.540,00	0,00	-2.190,00
301 01 n/n	985	Edificacão destinada a habitaçã	176.400,00	147.735,00	0,00	0,00	0,00	0,00	0,00	2.205,00	30.870,00	2.205,00	176.400,00	145.530,00	0,00	-2.205,00
401 02 n/n	998	Predio destinado a escola oficial	169.500,00	122.887,50	0,00	0,00	0,00	0,00	0,00	2.118,75	48.731,25	2.118,75	169.500,00	120.768,75	0,00	-2.118,75
301 08 n/n	1000	Biblioteca municipal Casa da Horta	0,00	0,00	535.589,00	0,00	535.589,00	0,00	0,00	6.694,86	6.694,86	6.694,86	535.589,00	528.894,14	535.589,00	528.894,14
401 02 n/n	1002	Dois edificios destinados a ATL	64.843,73	54.306,58	0,00	0,00	0,00	0,00	0,00	810,55	11.347,70	810,55	64.843,73	53.496,03	0,00	-810,55
301 02 oan	1004	Predido urbano destinado ao posto c	0,00	0,00	0,00	0,00	0,00	0,00	0,00	0,00	0,00	0,00	0,00	0,00	0,00	0,00
401 02 n/n	1005	Predio destinado a escola básica 1º	386.100,00	318.532,50	0,00	0,00	0,00	0,00	0,00	4.826,25	72.393,75	4.826,25	386.100,00	313.706,25	0,00	-4.826,25
301 02 oan	1009	Fracçao a e	42.312,50	30.676,48	0,00	0,00	0,00	0,00	0,00	528,91	12.164,93	528,91	42.312,50	30.147,57	0,00	-528,91
301 02 oan	1018	Edificacao destinado a reservatorio c	0,00	0,00	0,00	0,00	0,00	0,00	0,00	0,00	0,00	0,00	0,00	0,00	0,00	0,00
301 02 oan	1019	Casa baixa destinada a estacao elev	0,00	0,00	0,00	0,00	0,00	0,00	0,00	0,00	0,00	0,00	0,00	0,00	0,00	0,00
301 02 oan	1020	Predio urbano destinado a estacao e	0,00	0,00	0,00	0,00	0,00	0,00	0,00	0,00	0,00	0,00	0,00	0,00	0,00	0,00
301 02 oan	1021	Loja destinada a posto de atendimer	100.000,00	0,00	0,00	0,00	0,00	0,00	0,00	0,00	100.000,00	0,00	100.000,00	0,00	0,00	0,00
301 02 n/n	1022	Fracção A - cave destinada a habitaç	12.185,79	8.682,43	0,00	0,00	0,00	0,00	0,00	152,32	3.655,68	152,32	12.185,79	8.530,11	0,00	-152,32
301 02 oan	1023	Barracão destinado a armazém	165.120,00	138.288,00	0,00	0,00	0,00	0,00	0,00	2.064,00	28.896,00	2.064,00	165.120,00	136.224,00	0,00	-2.064,00
301 02 oan	1027	Loja desiganda por o	0,00	0,00	0,00	0,00	0,00	0,00	0,00	0,00	0,00	0,00	0,00	0,00	0,00	0,00
301 02 oan	1028	Loja desiganda por l	0,00	0,00	0,00	0,00	0,00	0,00	0,00	0,00	0,00	0,00	0,00	0,00	0,00	0,00
301 02 oan	1029	Loja deignada por k	0,00	0,00	0,00	0,00	0,00	0,00	0,00	0,00	0,00	0,00	0,00	0,00	0,00	0,00
301 02 oan	1039	Loja destinada por p	8.750,00	7.437,44	0,00	0,00	0,00	0,00	0,00	109,38	1.421,94	109,38	8.750,00	7.328,06	0,00	-109,38
301 02 oan	1041	Predio urbano c/ destino a loja	8.750,00	7.437,44	0,00	0,00	0,00	0,00	0,00	109,38	1.421,94	109,38	8.750,00	7.328,06	0,00	-109,38
401 02 n/n	1084	Predio destinado a escola	0,00	0,00	0,00	0,00	0,00	0,00	0,00	0,00	0,00	0,00	0,00	0,00	0,00	0,00
301 01 n/n	1164	Predio urbano destinado a habitaçã	64.194,00	54.564,84	0,00	0,00	0,00	0,00	0,00	802,43	10.431,59	802,43	64.194,00	53.762,41	0,00	-802,43
301 01 n/n	1165	Predio urbano destinado a habitaçã	64.194,00	54.564,84	0,00	0,00	0,00	0,00	0,00	802,43	10.431,59	802,43	64.194,00	53.762,41	0,00	-802,43
301 01 n/n	1166	Predio urbano destinado a habitaçã	64.194,00	54.564,84	0,00	0,00	0,00	0,00	0,00	802,43	10.431,59	802,43	64.194,00	53.762,41	0,00	-802,43
301 01 n/n	1167	Predio urbano destinado a habitacac	64.194,00	54.564,84	0,00	0,00	0,00	0,00	0,00	802,43	10.431,59	802,43	64.194,00	53.762,41	0,00	-802,43
301 01 n/n	1168	Predio urbano destinado a habitacac	64.194,00	54.564,84	0,00	0,00	0,00	0,00	0,00	802,43	10.431,59	802,43	64.194,00	53.762,41	0,00	-802,43
301 01 n/n	1169	Predio urbano destinado a habitacac	64.194,00	54.564,84	0,00	0,00	0,00	0,00	0,00	802,43	10.431,59	802,43	64.194,00	53.762,41	0,00	-802,43
301 01 n/n	1170	Predio urbano destinado a habitaçã	64.194,00	54.564,84	0,00	0,00	0,00	0,00	0,00	802,43	10.431,59	802,43	64.194,00	53.762,41	0,00	-802,43

Mapa síntese detalhado

Ano: 2014

Identificação dos bens a)			Património inicial b)		Acréscimos patrimoniais			Diminuições patrimoniais					Património final		Variação patrimonial		
Classificação geral			Bruto	Líquido	c)			Totais	e)	f)	Amortizações		Total	Bruto	Líquido	Bruto	Líquido
GH	Nº Invent.	Descrição do bem			Aquisições	Grandes reparações e outros aumentos					Abates	Desvalorizações					
(1)	(2)	(3)	(4)	(5)	(6)	(8)	(9=6+8)	(10)	(11)	(12)	(13)	(14=10+11+12)	(15=4+9-10-11)	(16=15-13)	(17=15-4)	(18=16-5)	
301 01	1171	Predio urbano destinado a habitaçã	64.194,00	54.564,84	0,00	0,00	0,00	0,00	0,00	802,43	10.431,59	802,43	64.194,00	53.762,41	0,00	-802,43	
301 01	1173	Fracção A - R/C A do bloco 1 na Cru.	19.117,99	14.099,62	0,00	0,00	0,00	0,00	0,00	238,97	5.257,34	238,97	19.117,99	13.860,65	0,00	-238,97	
301 01	1174	Fracção C - R/C C do bloco 1 na Cru	19.117,99	14.099,62	0,00	0,00	0,00	0,00	0,00	238,97	5.257,34	238,97	19.117,99	13.860,65	0,00	-238,97	
301 01	1175	Fracção H - 1º D do lote 1 na Cruz d	19.117,99	14.099,62	0,00	0,00	0,00	0,00	0,00	238,97	5.257,34	238,97	19.117,99	13.860,65	0,00	-238,97	
301 01	1176	Fracção I - 2º A do bloco 1 na Cruz c	19.117,99	14.099,62	0,00	0,00	0,00	0,00	0,00	238,97	5.257,34	238,97	19.117,99	13.860,65	0,00	-238,97	
301 01	1177	Fracção J - 2º B do bloco 1 na Cruz	19.117,99	14.099,62	0,00	0,00	0,00	0,00	0,00	238,97	5.257,34	238,97	19.117,99	13.860,65	0,00	-238,97	
301 01	1178	Fracção L - 2º C do bloco 1 na Cruz	19.117,99	14.099,62	0,00	0,00	0,00	0,00	0,00	238,97	5.257,34	238,97	19.117,99	13.860,65	0,00	-238,97	
301 01	1179	Fracção O - 3º B do bloco 1 na Cruz	19.117,99	14.099,62	0,00	0,00	0,00	0,00	0,00	238,97	5.257,34	238,97	19.117,99	13.860,65	0,00	-238,97	
301 01	1180	Fracção P - 3º C do bloco 1 na Cruz	19.117,99	14.099,62	0,00	0,00	0,00	0,00	0,00	238,97	5.257,34	238,97	19.117,99	13.860,65	0,00	-238,97	
301 01	1181	Fracção S - 4º B do bloco 1 na Cruz	19.117,99	14.099,62	0,00	0,00	0,00	0,00	0,00	238,97	5.257,34	238,97	19.117,99	13.860,65	0,00	-238,97	
301 01	1182	Fracção T - 4º C do bloco 1 na Cruz	19.117,99	14.099,62	0,00	0,00	0,00	0,00	0,00	238,97	5.257,34	238,97	19.117,99	13.860,65	0,00	-238,97	
301 01	1183	Fracção U - 4º D do bloco 1 na Cruz	19.117,99	14.099,62	0,00	0,00	0,00	0,00	0,00	238,97	5.257,34	238,97	19.117,99	13.860,65	0,00	-238,97	
301 01	1185	Predio urbano destinado a habitaçã	67.660,00	57.511,00	0,00	0,00	0,00	0,00	0,00	845,75	10.994,75	845,75	67.660,00	56.665,25	0,00	-845,75	
301 01	1186	Predio urbano destinado a habitaçã	51.970,00	44.174,44	0,00	0,00	0,00	0,00	0,00	649,63	8.445,19	649,63	51.970,00	43.524,81	0,00	-649,63	
301 01	1187	Predio urbano destinado a habitacac	67.660,00	57.511,00	0,00	0,00	0,00	0,00	0,00	845,75	10.994,75	845,75	67.660,00	56.665,25	0,00	-845,75	
301 01	1188	Predio urbano destinado a habitacac	51.970,00	44.174,44	0,00	0,00	0,00	0,00	0,00	649,63	8.445,19	649,63	51.970,00	43.524,81	0,00	-649,63	
301 01	1189	Predio urbano destinado a habitaçã	67.660,00	57.511,00	0,00	0,00	0,00	0,00	0,00	845,75	10.994,75	845,75	67.660,00	56.665,25	0,00	-845,75	
301 01	1190	Predio urbano destinado a habitacac	51.970,00	46.674,44	0,00	0,00	0,00	0,00	0,00	24,63	5.320,19	24,63	51.970,00	46.649,81	0,00	-24,63	
301 01	1191	Prédio urbano destinado a habitacac	67.660,00	60.011,00	0,00	0,00	0,00	0,00	0,00	220,75	7.869,75	220,75	67.660,00	59.790,25	0,00	-220,75	
301 01	1192	Prédio urbano destinado a habitaçã	51.970,00	46.674,44	0,00	0,00	0,00	0,00	0,00	24,63	5.320,19	24,63	51.970,00	46.649,81	0,00	-24,63	
301 01	1194	Predio urbano fraccão a-r/c esqº - bl	50.000,00	0,00	0,00	0,00	0,00	0,00	0,00	0,00	50.000,00	0,00	50.000,00	0,00	0,00	0,00	
301 01	1195	Predio urbano fraccão b-r/c dtº - bloc	50.000,00	0,00	0,00	0,00	0,00	0,00	0,00	0,00	50.000,00	0,00	50.000,00	0,00	0,00	0,00	
301 01	1196	Predio urbano fraccão c-1º esqº - blc	50.000,00	0,00	0,00	0,00	0,00	0,00	0,00	0,00	50.000,00	0,00	50.000,00	0,00	0,00	0,00	
301 01	1197	Predio urbano fraccão d-1º dtº - bloc	50.000,00	0,00	0,00	0,00	0,00	0,00	0,00	0,00	50.000,00	0,00	50.000,00	0,00	0,00	0,00	
301 01	1198	Predio urbano fraccão e-2º esqº - blc	50.000,00	0,00	0,00	0,00	0,00	0,00	0,00	0,00	50.000,00	0,00	50.000,00	0,00	0,00	0,00	
301 01	1199	Predio urbano fraccão f-2º dtº - bloc	50.000,00	0,00	0,00	0,00	0,00	0,00	0,00	0,00	50.000,00	0,00	50.000,00	0,00	0,00	0,00	
301 01	1200	Predio urbano fraccão g-3º esqº - blc	50.000,00	0,00	0,00	0,00	0,00	0,00	0,00	0,00	50.000,00	0,00	50.000,00	0,00	0,00	0,00	
301 01	1201	Predio urbano fraccão h-3º dtº - bloc	50.000,00	0,00	0,00	0,00	0,00	0,00	0,00	0,00	50.000,00	0,00	50.000,00	0,00	0,00	0,00	
301 01	1203	Predio urbano fraccão a-r/c esqº - bl	50.000,00	0,00	0,00	0,00	0,00	0,00	0,00	0,00	50.000,00	0,00	50.000,00	0,00	0,00	0,00	
301 01	1204	Predio urbano fraccão b-r/c dtº - bloc	50.000,00	0,00	0,00	0,00	0,00	0,00	0,00	0,00	50.000,00	0,00	50.000,00	0,00	0,00	0,00	
301 01	1205	Predio urbano fraccão c-1º esqº - blc	50.000,00	0,00	0,00	0,00	0,00	0,00	0,00	0,00	50.000,00	0,00	50.000,00	0,00	0,00	0,00	

Mapa síntese detalhado

Ano: 2014

Identificação dos bens a)			Património inicial b)		Acréscimos patrimoniais			Diminuições patrimoniais					Património final		Variação patrimonial	
Classificação geral			Bruto	Líquido	c) Aquisições	Grandes reparações e outros aumentos	Totais	e) Abates	f) Desvalorizações	Amortizações		Total	Bruto	Líquido	Bruto	Líquido
GH	Nº Invent.	Descrição do bem								exercício g)	acumuladas					
(1)	(2)	(3)	(4)	(5)	(6)	(8)	(9=6+8)	(10)	(11)	(12)	(13)	(14=10+11+12)	(15=4+9-10-11)	(16=15-13)	(17=15-4)	(18=16-5)
301 01	1206	Predio urbano fraccao d-1º dtº - bloc	50.000,00	0,00	0,00	0,00	0,00	0,00	0,00	0,00	50.000,00	0,00	50.000,00	0,00	0,00	0,00
301 01	1207	Predio urbano fraccao e-2º esqº - blk	50.000,00	0,00	0,00	0,00	0,00	0,00	0,00	0,00	50.000,00	0,00	50.000,00	0,00	0,00	0,00
301 01	1208	Predio urbano fraccao f-2º dtº - bloc	50.000,00	0,00	0,00	0,00	0,00	0,00	0,00	0,00	50.000,00	0,00	50.000,00	0,00	0,00	0,00
301 01	1209	Predio urbano fraccao g-3º esqº - blk	50.000,00	0,00	0,00	0,00	0,00	0,00	0,00	0,00	50.000,00	0,00	50.000,00	0,00	0,00	0,00
301 01	1210	Predio urbano fraccao h-3º dtº - bloc	50.000,00	0,00	0,00	0,00	0,00	0,00	0,00	0,00	50.000,00	0,00	50.000,00	0,00	0,00	0,00
301 01	1212	Fracção F - 1º B do bloco 2 na Cruz	12.745,33	9.399,61	0,00	0,00	0,00	0,00	0,00	159,32	3.505,04	159,32	12.745,33	9.240,29	0,00	-159,32
301 01	1213	Fracção G - 1º C do bloco 2 na Cruz	19.117,99	14.099,62	0,00	0,00	0,00	0,00	0,00	238,97	5.257,34	238,97	19.117,99	13.860,65	0,00	-238,97
301 01	1214	Fracção H - 1ºD do bloco 2 na Cruz c	19.117,99	14.099,62	0,00	0,00	0,00	0,00	0,00	238,97	5.257,34	238,97	19.117,99	13.860,65	0,00	-238,97
301 01	1215	Fracção L - 2º C do bloco 2 na Cruz	19.117,99	14.099,62	0,00	0,00	0,00	0,00	0,00	238,97	5.257,34	238,97	19.117,99	13.860,65	0,00	-238,97
301 01	1216	Fracção M - 2º D do bloco 2 na Cruz	19.117,99	14.099,62	0,00	0,00	0,00	0,00	0,00	238,97	5.257,34	238,97	19.117,99	13.860,65	0,00	-238,97
301 01	1217	Fracção O - 3º B do bloco 2 na Cruz	12.745,33	9.399,61	0,00	0,00	0,00	0,00	0,00	159,32	3.505,04	159,32	12.745,33	9.240,29	0,00	-159,32
301 01	1218	Fracção T - 4º C do bloco 2 na Cruz	19.117,99	14.099,62	0,00	0,00	0,00	0,00	0,00	238,97	5.257,34	238,97	19.117,99	13.860,65	0,00	-238,97
301 01	1219	Fracção U - 4º D do bloco 2 na Cruz	19.117,99	14.099,62	0,00	0,00	0,00	0,00	0,00	238,97	5.257,34	238,97	19.117,99	13.860,65	0,00	-238,97
301 01	1221	Predio urbano fraccao a-r/c esqº - bl	50.000,00	0,00	0,00	0,00	0,00	0,00	0,00	0,00	50.000,00	0,00	50.000,00	0,00	0,00	0,00
301 01	1222	Predio urbano fraccao b-r/c dtº - bloc	50.000,00	0,00	0,00	0,00	0,00	0,00	0,00	0,00	50.000,00	0,00	50.000,00	0,00	0,00	0,00
301 01	1223	Predio urbano fraccao c-1º esqº - blk	50.000,00	0,00	0,00	0,00	0,00	0,00	0,00	0,00	50.000,00	0,00	50.000,00	0,00	0,00	0,00
301 01	1224	Predio urbano fraccao d-1º dtº - bloc	50.000,00	0,00	0,00	0,00	0,00	0,00	0,00	0,00	50.000,00	0,00	50.000,00	0,00	0,00	0,00
301 01	1225	Predio urbano fraccao e-2º esqº - blk	50.000,00	0,00	0,00	0,00	0,00	0,00	0,00	0,00	50.000,00	0,00	50.000,00	0,00	0,00	0,00
301 01	1226	Predio urbano fraccao f-2ºdtº - bloco	50.000,00	0,00	0,00	0,00	0,00	0,00	0,00	0,00	50.000,00	0,00	50.000,00	0,00	0,00	0,00
301 01	1227	Predio urbano fraccao g-3º esqº - blk	50.000,00	0,00	0,00	0,00	0,00	0,00	0,00	0,00	50.000,00	0,00	50.000,00	0,00	0,00	0,00
301 01	1228	Predio urbano fraccao h-3º dtº - bloc	50.000,00	0,00	0,00	0,00	0,00	0,00	0,00	0,00	50.000,00	0,00	50.000,00	0,00	0,00	0,00
301 01	1230	Predio urbano fraccao a-r/c esqº - bl	50.000,00	0,00	0,00	0,00	0,00	0,00	0,00	0,00	50.000,00	0,00	50.000,00	0,00	0,00	0,00
301 01	1231	Predio urbano fraccao b-r/c dtº - bloc	50.000,00	0,00	0,00	0,00	0,00	0,00	0,00	0,00	50.000,00	0,00	50.000,00	0,00	0,00	0,00
301 01	1232	Predio urbano fraccao c-1º esqº - blk	50.000,00	0,00	0,00	0,00	0,00	0,00	0,00	0,00	50.000,00	0,00	50.000,00	0,00	0,00	0,00
301 01	1233	Predio urbano fraccao d-1º dtº - bloc	0,00	0,00	0,00	0,00	0,00	0,00	0,00	0,00	0,00	0,00	0,00	0,00	0,00	0,00
301 01	1234	Predio urbano fraccao e-2º esqº - blk	50.000,00	0,00	0,00	0,00	0,00	0,00	0,00	0,00	50.000,00	0,00	50.000,00	0,00	0,00	0,00
301 01	1235	Predio urbano fraccao f-2º dtº - bloc	50.000,00	0,00	0,00	0,00	0,00	0,00	0,00	0,00	50.000,00	0,00	50.000,00	0,00	0,00	0,00
301 01	1236	Predio urbano fraccao g-3º esqº - blk	50.000,00	0,00	0,00	0,00	0,00	0,00	0,00	0,00	50.000,00	0,00	50.000,00	0,00	0,00	0,00
301 01	1237	Predio urbano fraccao h-3ºdtº - lote :	50.000,00	0,00	0,00	0,00	0,00	0,00	0,00	0,00	50.000,00	0,00	50.000,00	0,00	0,00	0,00
301 01	1239	Fracção A - r/c Esqº do bloco 6 desti	30.377,06	27.144,95	0,00	0,00	0,00	0,00	0,00	461,73	3.693,84	461,73	30.377,06	26.683,22	0,00	-461,73
301 01	1240	Fracção B - r/c Dtº do bloco 6 destin.	30.377,06	27.144,95	0,00	0,00	0,00	0,00	0,00	461,73	3.693,84	461,73	30.377,06	26.683,22	0,00	-461,73

Mapa síntese detalhado

Ano: 2014

Identificação dos bens a)			Património inicial b)		Acréscimos patrimoniais			Diminuições patrimoniais					Património final		Variação patrimonial		
Classificação geral			Bruto	Líquido	c) Aquisições	Grandes reparações e outros aumentos	Totais	e) Abates	f) Desvalorizações	Amortizações			Total	Bruto	Líquido	Bruto	Líquido
GH	Nº Invent.	Descrição do bem								exercício g)	exercício h)	exercício i)					
(1)	(2)	(3)	(4)	(5)	(6)	(8)	(9=6+8)	(10)	(11)	(12)	(13)	(14=10+11+12)	(15=4+9-10-11)	(16=15-13)	(17=15-4)	(18=16-5)	
301 01	1241	Fracção C - 1º Esqº do bloco 6 desti	30.377,06	27.144,95	0,00	0,00	0,00	0,00	0,00	461,73	3.693,84	461,73	30.377,06	26.683,22	0,00	-461,73	
301 01	1242	Fracção D - 1º Dtº do bloco 6 desti	35.396,09	31.629,95	0,00	0,00	0,00	0,00	0,00	538,02	4.304,16	538,02	35.396,09	31.091,93	0,00	-538,02	
301 01	1243	Fracção E - 2º Esqº do bloco 6 desti	30.377,06	27.144,95	0,00	0,00	0,00	0,00	0,00	461,73	3.693,84	461,73	30.377,06	26.683,22	0,00	-461,73	
301 01	1244	Fracção F - 2º Dtº do bloco 6 desti	35.396,09	31.629,95	0,00	0,00	0,00	0,00	0,00	538,02	4.304,16	538,02	35.396,09	31.091,93	0,00	-538,02	
301 01	1245	Fracção G - 3º Esqº do bloco 6 desti	30.377,06	27.144,95	0,00	0,00	0,00	0,00	0,00	461,73	3.693,84	461,73	30.377,06	26.683,22	0,00	-461,73	
301 01	1246	Fracção H - 3º Dtº do bloco 6 desti	35.396,09	31.629,95	0,00	0,00	0,00	0,00	0,00	538,02	4.304,16	538,02	35.396,09	31.091,93	0,00	-538,02	
301 01	1257	Fracção A - R/C A do bloco 4 na Cruz	19.117,99	14.099,62	0,00	0,00	0,00	0,00	0,00	238,97	5.257,34	238,97	19.117,99	13.860,65	0,00	-238,97	
301 01	1258	Fracção B - R/C B do3 bloco 4 na Cruz	19.117,99	14.099,62	0,00	0,00	0,00	0,00	0,00	238,97	5.257,34	238,97	19.117,99	13.860,65	0,00	-238,97	
301 01	1259	Fracção I - 2º A do bloco 4 na Cruz	19.117,99	14.099,62	0,00	0,00	0,00	0,00	0,00	238,97	5.257,34	238,97	19.117,99	13.860,65	0,00	-238,97	
301 01	1260	Fracção O - 3º B do bloco 4 na Cruz	19.117,99	14.099,62	0,00	0,00	0,00	0,00	0,00	238,97	5.257,34	238,97	19.117,99	13.860,65	0,00	-238,97	
301 01	1261	Fracção P - 3º C do bloco 4 na Cruz	19.117,99	14.099,62	0,00	0,00	0,00	0,00	0,00	238,97	5.257,34	238,97	19.117,99	13.860,65	0,00	-238,97	
301 01	1262	Fracção Q - 3º D do bloco 4 na Cruz	19.117,99	14.099,62	0,00	0,00	0,00	0,00	0,00	238,97	5.257,34	238,97	19.117,99	13.860,65	0,00	-238,97	
301 01	1263	Fracção A - R/C A do bloco 5 na Cruz	24.661,70	18.188,03	0,00	0,00	0,00	0,00	0,00	308,27	6.781,94	308,27	24.661,70	17.879,76	0,00	-308,27	
301 01	1264	Fracção C - R/C C do bloco 5 na Cruz	18.496,28	13.641,08	0,00	0,00	0,00	0,00	0,00	231,20	5.086,40	231,20	18.496,28	13.409,88	0,00	-231,20	
301 01	1265	Fracção G - 1º C do bloco 5 na Cruz	18.496,28	13.641,08	0,00	0,00	0,00	0,00	0,00	231,20	5.086,40	231,20	18.496,28	13.409,88	0,00	-231,20	
301 01	1266	Fracção J - 2º B do bloco 5 na Cruz	12.330,85	9.093,91	0,00	0,00	0,00	0,00	0,00	154,14	3.391,08	154,14	12.330,85	8.939,77	0,00	-154,14	
301 01	1267	Fracção L - 2º C do bloco 5 na Cruz	18.496,28	13.641,08	0,00	0,00	0,00	0,00	0,00	231,20	5.086,40	231,20	18.496,28	13.409,88	0,00	-231,20	
301 01	1268	Fracção M - 2º D do bloco 5 na Cruz	18.496,28	13.641,08	0,00	0,00	0,00	0,00	0,00	231,20	5.086,40	231,20	18.496,28	13.409,88	0,00	-231,20	
301 01	1269	Fracção N - 3º A do bloco 5 na Cruz	24.661,70	18.188,03	0,00	0,00	0,00	0,00	0,00	308,27	6.781,94	308,27	24.661,70	17.879,76	0,00	-308,27	
301 01	1270	Fracção P - 3º C do bloco 5 na Cruz	18.496,28	13.641,08	0,00	0,00	0,00	0,00	0,00	231,20	5.086,40	231,20	18.496,28	13.409,88	0,00	-231,20	
301 01	1271	Fracção Q - 3º Dtº do bloco 5 na Cruz	18.496,28	13.641,08	0,00	0,00	0,00	0,00	0,00	231,20	5.086,40	231,20	18.496,28	13.409,88	0,00	-231,20	
301 01	1272	Fracção R - 4º A do bloco 5 na Cruz	24.661,70	18.188,03	0,00	0,00	0,00	0,00	0,00	308,27	6.781,94	308,27	24.661,70	17.879,76	0,00	-308,27	
301 01	1273	FracçãoT - 4º C do bloco 5 na Cruz	18.496,28	13.641,08	0,00	0,00	0,00	0,00	0,00	231,20	5.086,40	231,20	18.496,28	13.409,88	0,00	-231,20	
301 01	1274	Fracção C - R/C C do bloco 6 na Cruz	75.000,00	0,00	0,00	0,00	0,00	0,00	0,00	0,00	75.000,00	0,00	75.000,00	0,00	0,00	0,00	
301 01	1275	Fracção E - 1º B do bloco 6 na Cruz	75.000,00	0,00	0,00	0,00	0,00	0,00	0,00	0,00	75.000,00	0,00	75.000,00	0,00	0,00	0,00	
301 01	1276	Fracção G - 2º A - bloco 6 na Cruz	75.000,00	0,00	0,00	0,00	0,00	0,00	0,00	0,00	75.000,00	0,00	75.000,00	0,00	0,00	0,00	
301 01	1277	Fracção I - 2º C do bloco 6 na Cruz	75.000,00	0,00	0,00	0,00	0,00	0,00	0,00	0,00	75.000,00	0,00	75.000,00	0,00	0,00	0,00	
301 01	1278	Fracção O - 4º B do bloco 6 na Cruz	75.000,00	0,00	0,00	0,00	0,00	0,00	0,00	0,00	75.000,00	0,00	75.000,00	0,00	0,00	0,00	
301 01	1279	Fracção P - 4º C do bloco 6 na Cruz	75.000,00	0,00	0,00	0,00	0,00	0,00	0,00	0,00	75.000,00	0,00	75.000,00	0,00	0,00	0,00	
301 01	1289	Fracção A - r/c Esqº do bloco 4 desti	30.377,06	27.144,95	0,00	0,00	0,00	0,00	0,00	461,73	3.693,84	461,73	30.377,06	26.683,22	0,00	-461,73	
301 01	1290	Fracção B - r/c Dtº do bloco 4 desti	30.377,06	27.144,95	0,00	0,00	0,00	0,00	0,00	461,73	3.693,84	461,73	30.377,06	26.683,22	0,00	-461,73	

Mapa síntese detalhado

Ano: 2014

Identificação dos bens a)			Património inicial b)		Acréscimos patrimoniais			Diminuições patrimoniais					Património final		Variação patrimonial		
Classificação geral			Bruto	Líquido	c)			Totais	Abates	Desvalorizações	f) Amortizações		Total	Bruto	Líquido	Bruto	Líquido
GH	Nº Invent.	Descrição do bem			Aquisições	Grandes reparações e outros aumentos					exercício g)	acumuladas					
(1)	(2)	(3)	(4)	(5)	(6)	(8)	(9=6+8)	(10)	(11)	(12)	(13)	(14=10+11+12)	(15=4+9-10-11)	(16=15-13)	(17=15-4)	(18=16-5)	
301 01	1291	Fracção C - 1º Esqº do bloco 4 desti	30.377,06	27.144,95	0,00	0,00	0,00	0,00	0,00	461,73	3.693,84	461,73	30.377,06	26.683,22	0,00	-461,73	
301 01	1292	Fracção D - 1º Dtº do bloco 4 desti	35.396,09	31.629,95	0,00	0,00	0,00	0,00	0,00	538,02	4.304,16	538,02	35.396,09	31.091,93	0,00	-538,02	
301 01	1293	Fracção E - 2º Esqº do bloco 4 desti	30.377,06	27.144,95	0,00	0,00	0,00	0,00	0,00	461,73	3.693,84	461,73	30.377,06	26.683,22	0,00	-461,73	
301 01	1294	Fracção F - 2º Dtº do bloco 4 desti	35.396,09	31.629,95	0,00	0,00	0,00	0,00	0,00	538,02	4.304,16	538,02	35.396,09	31.091,93	0,00	-538,02	
301 01	1295	Fracção G - 3º Esqº do bloco 4 desti	30.377,06	27.144,95	0,00	0,00	0,00	0,00	0,00	461,73	3.693,84	461,73	30.377,06	26.683,22	0,00	-461,73	
301 01	1296	Fracção H - 3º Dtº do bloco 4 desti	35.396,08	31.629,94	0,00	0,00	0,00	0,00	0,00	538,02	4.304,16	538,02	35.396,08	31.091,92	0,00	-538,02	
301 01	1298	Fracção A - r/c Esqº do bloco 5 desti	30.377,06	27.144,95	0,00	0,00	0,00	0,00	0,00	461,73	3.693,84	461,73	30.377,06	26.683,22	0,00	-461,73	
301 01	1299	Fracção B - r/c Dtº do bloco 5 desti	30.377,06	27.144,95	0,00	0,00	0,00	0,00	0,00	461,73	3.693,84	461,73	30.377,06	26.683,22	0,00	-461,73	
301 01	1300	Fracção C - 1º Esqº do bloco 5 desti	30.377,06	27.144,95	0,00	0,00	0,00	0,00	0,00	461,73	3.693,84	461,73	30.377,06	26.683,22	0,00	-461,73	
301 01	1301	Fracção D-1º Dtº do bloco 5 destina	35.439,91	31.669,08	0,00	0,00	0,00	0,00	0,00	538,69	4.309,52	538,69	35.439,91	31.130,39	0,00	-538,69	
301 01	1302	Fracção E - 2º Esqº do bloco 5 desti	30.377,06	27.144,95	0,00	0,00	0,00	0,00	0,00	461,73	3.693,84	461,73	30.377,06	26.683,22	0,00	-461,73	
301 01	1303	Fracção F - 2º Dtº do bloco 5 desti	35.439,91	31.669,08	0,00	0,00	0,00	0,00	0,00	538,69	4.309,52	538,69	35.439,91	31.130,39	0,00	-538,69	
301 01	1304	Fracção G - 3º Esqº do bloco 5 desti	30.377,06	27.144,95	0,00	0,00	0,00	0,00	0,00	461,73	3.693,84	461,73	30.377,06	26.683,22	0,00	-461,73	
301 01	1305	Fracção H - 3º Dtº do bloco 5 desti	35.439,91	31.669,08	0,00	0,00	0,00	0,00	0,00	538,69	4.309,52	538,69	35.439,91	31.130,39	0,00	-538,69	
301 01	1320	Fracção A - R/C A do bloco 3 na Cru.	25.490,67	18.799,44	0,00	0,00	0,00	0,00	0,00	318,63	7.009,86	318,63	25.490,67	18.480,81	0,00	-318,63	
301 01	1321	Fracção B - R/C B do bloco 3 na Cru	12.745,33	9.399,61	0,00	0,00	0,00	0,00	0,00	159,32	3.505,04	159,32	12.745,33	9.240,29	0,00	-159,32	
301 01	1322	Fracção E - 1º B do bloco 3 na Cruz	12.745,33	9.399,61	0,00	0,00	0,00	0,00	0,00	159,32	3.505,04	159,32	12.745,33	9.240,29	0,00	-159,32	
301 01	1323	Fracção F - 1ºC do bloco 3 na Cruz	25.490,67	18.799,44	0,00	0,00	0,00	0,00	0,00	318,63	7.009,86	318,63	25.490,67	18.480,81	0,00	-318,63	
301 01	1324	Fracção G - 2ºA do bloco 3 na Cruz	25.490,67	18.799,44	0,00	0,00	0,00	0,00	0,00	318,63	7.009,86	318,63	25.490,67	18.480,81	0,00	-318,63	
301 01	1325	Fracção I - 2ºC do bloco 3 na Cruz d	25.490,67	18.799,44	0,00	0,00	0,00	0,00	0,00	318,63	7.009,86	318,63	25.490,67	18.480,81	0,00	-318,63	
301 01	1326	Fracção L - 3ºB do bloco 3 na Cruz	12.745,33	9.399,61	0,00	0,00	0,00	0,00	0,00	159,32	3.505,04	159,32	12.745,33	9.240,29	0,00	-159,32	
301 01	1327	Fracção N - 4ºA do bloco 3 na Cruz	25.490,67	18.799,44	0,00	0,00	0,00	0,00	0,00	318,63	7.009,86	318,63	25.490,67	18.480,81	0,00	-318,63	
301 01	1328	Fracção O - 4º B do bloco 3 na Cruz	12.745,33	9.399,61	0,00	0,00	0,00	0,00	0,00	159,32	3.505,04	159,32	12.745,33	9.240,29	0,00	-159,32	
301 01	1329	Fracção P - 4º C do bloco 3 na Cruz	25.490,67	18.799,44	0,00	0,00	0,00	0,00	0,00	318,63	7.009,86	318,63	25.490,67	18.480,81	0,00	-318,63	
301 01	1330	Predio urbano fraccao a-cave esqº -	50.000,00	0,00	0,00	0,00	0,00	0,00	0,00	0,00	50.000,00	0,00	50.000,00	0,00	0,00	0,00	
301 01	1331	Predio urbano fraccao b-cave dtº - b	50.000,00	0,00	0,00	0,00	0,00	0,00	0,00	0,00	50.000,00	0,00	50.000,00	0,00	0,00	0,00	
301 01	1332	Predio urbano fraccao c-r/c a - bloco	50.000,00	0,00	0,00	0,00	0,00	0,00	0,00	0,00	50.000,00	0,00	50.000,00	0,00	0,00	0,00	
301 01	1333	Predio urbano fraccao d-r/c b - blocc	50.000,00	0,00	0,00	0,00	0,00	0,00	0,00	0,00	50.000,00	0,00	50.000,00	0,00	0,00	0,00	
301 01	1334	Predio urbano fraccao e r/c c - bloco	50.000,00	0,00	0,00	0,00	0,00	0,00	0,00	0,00	50.000,00	0,00	50.000,00	0,00	0,00	0,00	
301 01	1335	Predio urrbano fraccao f-r/c d - bloco	50.000,00	0,00	0,00	0,00	0,00	0,00	0,00	0,00	50.000,00	0,00	50.000,00	0,00	0,00	0,00	
301 01	1336	Predio urbano fraccao g-1ªa - bloco	50.000,00	0,00	0,00	0,00	0,00	0,00	0,00	0,00	50.000,00	0,00	50.000,00	0,00	0,00	0,00	

Mapa síntese detalhado

Ano: 2014

Identificação dos bens a)			Património inicial b)		Acréscimos patrimoniais			Diminuições patrimoniais					Património final		Variação patrimonial			
Classificação geral			Bruto	Líquido	c)			Totais	Abates	f)		Amortizações		Total	Bruto	Líquido	Bruto	Líquido
GH	Nº Invent.	Descrição do bem			Aquisições	Grandes reparações e outros aumentos				Desvalorizações	exercício g)	acumuladas						
(1)	(2)	(3)	(4)	(5)	(6)	(8)	(9=6+8)	(10)	(11)	(12)	(13)	(14=10+11+12)	(15=4+9-10-11)	(16=15-13)	(17=15-4)	(18=16-5)		
301 01	1337	Predio urbano fraccao h-1 ^b - bloco	50.000,00	0,00	0,00	0,00	0,00	0,00	0,00	0,00	50.000,00	0,00	50.000,00	0,00	0,00	0,00	0,00	
301 01	1338	Predio urbano fraccao i-1 ^c - bloco 7	50.000,00	0,00	0,00	0,00	0,00	0,00	0,00	0,00	50.000,00	0,00	50.000,00	0,00	0,00	0,00	0,00	
301 01	1339	Predio urbano fraccao j-1 ^o dt ^o - blocc	50.000,00	0,00	0,00	0,00	0,00	0,00	0,00	0,00	50.000,00	0,00	50.000,00	0,00	0,00	0,00	0,00	
301 01	1340	Predio urbano fraccao l - 2 ^a -bloco 7	50.000,00	0,00	0,00	0,00	0,00	0,00	0,00	0,00	50.000,00	0,00	50.000,00	0,00	0,00	0,00	0,00	
301 01	1341	Predio urbanmo fraccao m - 2 ^b - blc	50.000,00	0,00	0,00	0,00	0,00	0,00	0,00	0,00	50.000,00	0,00	50.000,00	0,00	0,00	0,00	0,00	
301 01	1342	Predio urbano fraccao n-2 ^c - bloco	50.000,00	0,00	0,00	0,00	0,00	0,00	0,00	0,00	50.000,00	0,00	50.000,00	0,00	0,00	0,00	0,00	
301 01	1343	Predio urbano fraccao g-2 ^o d - bloco	50.000,00	0,00	0,00	0,00	0,00	0,00	0,00	0,00	50.000,00	0,00	50.000,00	0,00	0,00	0,00	0,00	
301 01	1344	Predio urbano fraccao p-3 ^a - bloco	50.000,00	0,00	0,00	0,00	0,00	0,00	0,00	0,00	50.000,00	0,00	50.000,00	0,00	0,00	0,00	0,00	
301 01	1345	Predio urbano fraccao t-4 ^a - bloco 7	0,00	0,00	0,00	0,00	0,00	0,00	0,00	0,00	0,00	0,00	0,00	0,00	0,00	0,00	0,00	
301 01	1346	Predio urbano fraccao u-4 ^b - bloco	50.000,00	0,00	0,00	0,00	0,00	0,00	0,00	0,00	50.000,00	0,00	50.000,00	0,00	0,00	0,00	0,00	
301 01	1347	Predio urbano fraccao v-4 ^c - bloco	50.000,00	0,00	0,00	0,00	0,00	0,00	0,00	0,00	50.000,00	0,00	50.000,00	0,00	0,00	0,00	0,00	
301 01	1348	Predio urbano fraccao x-4 ^d - bloco	50.000,00	0,00	0,00	0,00	0,00	0,00	0,00	0,00	50.000,00	0,00	50.000,00	0,00	0,00	0,00	0,00	
301 01	1349	Predio urbano fraccao r-3 ^c - bloco 7	50.000,00	0,00	0,00	0,00	0,00	0,00	0,00	0,00	50.000,00	0,00	50.000,00	0,00	0,00	0,00	0,00	
301 01	1350	Predio urbano fraccao s-3 ^d - bloco	50.000,00	0,00	0,00	0,00	0,00	0,00	0,00	0,00	50.000,00	0,00	50.000,00	0,00	0,00	0,00	0,00	
301 01	1351	Predio urbano fraccao b-r/c b-bloco	50.000,00	0,00	0,00	0,00	0,00	0,00	0,00	0,00	50.000,00	0,00	50.000,00	0,00	0,00	0,00	0,00	
301 01	1352	Predio urbano fraccao d-r/c d - blocc	50.000,00	0,00	0,00	0,00	0,00	0,00	0,00	0,00	50.000,00	0,00	50.000,00	0,00	0,00	0,00	0,00	
301 01	1353	Predio urbano fraccao e-1 ^a - bloco	50.000,00	0,00	0,00	0,00	0,00	0,00	0,00	0,00	50.000,00	0,00	50.000,00	0,00	0,00	0,00	0,00	
301 01	1354	Predio urbano fraccao h-1 ^d - bloco	50.000,00	0,00	0,00	0,00	0,00	0,00	0,00	0,00	50.000,00	0,00	50.000,00	0,00	0,00	0,00	0,00	
301 01	1355	Predio urbano fraccao j-2 ^b - bloco 1	50.000,00	0,00	0,00	0,00	0,00	0,00	0,00	0,00	50.000,00	0,00	50.000,00	0,00	0,00	0,00	0,00	
301 01	1356	Predio urbano fraccao m-2 ^d - bloco	50.000,00	0,00	0,00	0,00	0,00	0,00	0,00	0,00	50.000,00	0,00	50.000,00	0,00	0,00	0,00	0,00	
301 01	1357	Predio urbano fraccao n-3 ^a - bloco	50.000,00	0,00	0,00	0,00	0,00	0,00	0,00	0,00	50.000,00	0,00	50.000,00	0,00	0,00	0,00	0,00	
301 01	1358	Predio urbano fraccao q-3 ^B - bloco	50.000,00	0,00	0,00	0,00	0,00	0,00	0,00	0,00	50.000,00	0,00	50.000,00	0,00	0,00	0,00	0,00	
301 01	1359	Predio urbano fraccao a - cave a - bl	50.000,00	0,00	0,00	0,00	0,00	0,00	0,00	0,00	50.000,00	0,00	50.000,00	0,00	0,00	0,00	0,00	
301 01	1360	Predio urbano fraccao e-1 ^o esq ^o - blo	50.000,00	0,00	0,00	0,00	0,00	0,00	0,00	0,00	50.000,00	0,00	50.000,00	0,00	0,00	0,00	0,00	
301 01	1361	Predio urbano fraccao g-1 ^o dt ^o - bloc	50.000,00	0,00	0,00	0,00	0,00	0,00	0,00	0,00	50.000,00	0,00	50.000,00	0,00	0,00	0,00	0,00	
301 01	1362	Predio urbano fraccao h-2 ^o esq ^o - blo	50.000,00	0,00	0,00	0,00	0,00	0,00	0,00	0,00	50.000,00	0,00	50.000,00	0,00	0,00	0,00	0,00	
301 01	1363	Predio urbano fraccao i-2 ^o frente - bl	50.000,00	0,00	0,00	0,00	0,00	0,00	0,00	0,00	50.000,00	0,00	50.000,00	0,00	0,00	0,00	0,00	
301 01	1364	Predio urbano fraccao o-4 ^o esq ^o - blo	50.000,00	0,00	0,00	0,00	0,00	0,00	0,00	0,00	50.000,00	0,00	50.000,00	0,00	0,00	0,00	0,00	
301 01	1365	Predio urbano fraccao r-cave b - blo	50.000,00	0,00	0,00	0,00	0,00	0,00	0,00	0,00	50.000,00	0,00	50.000,00	0,00	0,00	0,00	0,00	
301 01	1366	Predio urbano destinado a habitacac	51.970,00	44.174,44	0,00	0,00	0,00	0,00	0,00	0,00	649,63	8.445,19	649,63	51.970,00	43.524,81	0,00	-649,63	
301 01	1367	Prédio urbano destinado a habitaçãc	51.970,00	44.174,44	0,00	0,00	0,00	0,00	0,00	0,00	649,63	8.445,19	649,63	51.970,00	43.524,81	0,00	-649,63	

Mapa síntese detalhado

Ano: 2014

Identificação dos bens a)			Património inicial b)		Acréscimos patrimoniais			Diminuições patrimoniais					Património final		Variação patrimonial	
Classificação geral			Bruto	Líquido	c) Aquisições	Grandes reparações e outros aumentos	Totais	e) Abates	f) Desvalorizações	Amortizações		Total	Bruto	Líquido	Bruto	Líquido
GH	Nº Invent.	Descrição do bem								exercício g)	acumuladas					
(1)	(2)	(3)	(4)	(5)	(6)	(8)	(9=6+8)	(10)	(11)	(12)	(13)	(14=10+11+12)	(15=4+9-10-11)	(16=15-13)	(17=15-4)	(18=16-5)
301 01	1368	Prédio urbano destinado a habitacac	51.970,00	44.174,44	0,00	0,00	0,00	0,00	0,00	649,63	8.445,19	649,63	51.970,00	43.524,81	0,00	-649,63
301 01	1369	Predio urbano destinado a habitacac	51.970,00	44.174,44	0,00	0,00	0,00	0,00	0,00	649,63	8.445,19	649,63	51.970,00	43.524,81	0,00	-649,63
301 01	1370	Predio urbano destinado a habitacac	51.970,00	44.174,44	0,00	0,00	0,00	0,00	0,00	649,63	8.445,19	649,63	51.970,00	43.524,81	0,00	-649,63
301 01	1371	Predio urbano destinado a habitacac	51.970,00	44.174,44	0,00	0,00	0,00	0,00	0,00	649,63	8.445,19	649,63	51.970,00	43.524,81	0,00	-649,63
301 01	1372	Predio urbano destinado a habitacac	51.970,00	44.174,44	0,00	0,00	0,00	0,00	0,00	649,63	8.445,19	649,63	51.970,00	43.524,81	0,00	-649,63
301 01	1373	Predio urbano destinado a habitacac	51.970,00	44.174,44	0,00	0,00	0,00	0,00	0,00	649,63	8.445,19	649,63	51.970,00	43.524,81	0,00	-649,63
301 01	1375	Predio urbano fraccoa a-r/c esqº - bl	50.000,00	0,00	0,00	0,00	0,00	0,00	0,00	0,00	50.000,00	0,00	50.000,00	0,00	0,00	0,00
301 01	1376	Predio urbano fraccao b-r/c frente - t	50.000,00	0,00	0,00	0,00	0,00	0,00	0,00	0,00	50.000,00	0,00	50.000,00	0,00	0,00	0,00
301 01	1377	Predio urbano fraccao c-r/c dtº - bloc	50.000,00	0,00	0,00	0,00	0,00	0,00	0,00	0,00	50.000,00	0,00	50.000,00	0,00	0,00	0,00
301 01	1378	Predio urbano fraccao d-1º esqº-bloc	50.000,00	0,00	0,00	0,00	0,00	0,00	0,00	0,00	50.000,00	0,00	50.000,00	0,00	0,00	0,00
301 01	1379	Predio urbano fraccao e-1ºfrente - bl	50.000,00	0,00	0,00	0,00	0,00	0,00	0,00	0,00	50.000,00	0,00	50.000,00	0,00	0,00	0,00
301 01	1380	Predio urbano fraccao f-1ºdtº - bloco	50.000,00	0,00	0,00	0,00	0,00	0,00	0,00	0,00	50.000,00	0,00	50.000,00	0,00	0,00	0,00
301 01	1381	Predio urbano fraccao g-2º esqº - blc	50.000,00	0,00	0,00	0,00	0,00	0,00	0,00	0,00	50.000,00	0,00	50.000,00	0,00	0,00	0,00
301 01	1382	Predio urbano fraccao h-2º frente - b	50.000,00	0,00	0,00	0,00	0,00	0,00	0,00	0,00	50.000,00	0,00	50.000,00	0,00	0,00	0,00
301 01	1383	Predio urbano fraccao l - 3ºfrente - b	50.000,00	0,00	0,00	0,00	0,00	0,00	0,00	0,00	50.000,00	0,00	50.000,00	0,00	0,00	0,00
301 01	1384	Predio urbano fraccao o-4ºfrente - bl	50.000,00	0,00	0,00	0,00	0,00	0,00	0,00	0,00	50.000,00	0,00	50.000,00	0,00	0,00	0,00
301 01	1394	Fracção A - r/c Esqº do bloco 14 des	30.377,06	27.524,95	0,00	0,00	0,00	0,00	0,00	461,73	3.313,84	461,73	30.377,06	27.063,22	0,00	-461,73
301 01	1395	Fracção B - r/c Dtº do bloco 14 desti	30.377,06	27.144,95	0,00	0,00	0,00	0,00	0,00	461,73	3.693,84	461,73	30.377,06	26.683,22	0,00	-461,73
301 01	1396	Fracção C - 1º Esqº do bloco 14 des	30.377,06	27.524,95	0,00	0,00	0,00	0,00	0,00	461,73	3.313,84	461,73	30.377,06	27.063,22	0,00	-461,73
301 01	1397	Fracção D - 1º Dtº do bloco 14 destir	35.396,09	32.009,95	0,00	0,00	0,00	0,00	0,00	538,02	3.924,16	538,02	35.396,09	31.471,93	0,00	-538,02
301 01	1398	Fracção E - 2º Esqº do bloco 14 des	30.377,06	27.524,95	0,00	0,00	0,00	0,00	0,00	461,73	3.313,84	461,73	30.377,06	27.063,22	0,00	-461,73
301 01	1399	Fracção F - 2º Dtº do bloco 14 destir	35.396,09	32.009,95	0,00	0,00	0,00	0,00	0,00	538,02	3.924,16	538,02	35.396,09	31.471,93	0,00	-538,02
301 01	1400	Fracção G - 3º Esqº do bloco 14 des	30.377,06	27.524,95	0,00	0,00	0,00	0,00	0,00	461,73	3.313,84	461,73	30.377,06	27.063,22	0,00	-461,73
301 01	1401	Fracção H - 3º Dtº do bloco 14 destir	35.396,09	32.009,95	0,00	0,00	0,00	0,00	0,00	538,02	3.924,16	538,02	35.396,09	31.471,93	0,00	-538,02
301 01	1561	Fraccao l - 3ºi - bloco de s.tome e pr	50.000,00	43.750,00	0,00	0,00	0,00	0,00	0,00	625,00	6.875,00	625,00	50.000,00	43.125,00	0,00	-625,00
301 01	1562	Fraccao j - 3º e - bloco de s. tomé e j	50.000,00	43.750,00	0,00	0,00	0,00	0,00	0,00	625,00	6.875,00	625,00	50.000,00	43.125,00	0,00	-625,00
301 01	1563	Fraccao i - 2º l - bloco de s. tomé e p	50.000,00	43.750,00	0,00	0,00	0,00	0,00	0,00	625,00	6.875,00	625,00	50.000,00	43.125,00	0,00	-625,00
301 01	1566	Fraccao e - 1ºf - bloco de s.tome e p	75.000,00	65.625,00	0,00	0,00	0,00	0,00	0,00	937,50	10.312,50	937,50	75.000,00	64.687,50	0,00	-937,50
301 01	1567	Fraccao b - r/c i - bloco de s. tome e	75.000,00	65.625,00	0,00	0,00	0,00	0,00	0,00	937,50	10.312,50	937,50	75.000,00	64.687,50	0,00	-937,50
301 01	1568	Fraccao a - r/c i - bloco de s. tomé e	75.000,00	65.625,00	0,00	0,00	0,00	0,00	0,00	937,50	10.312,50	937,50	75.000,00	64.687,50	0,00	-937,50
301 01	1608	Fraccao f - 1º l - bloco de s. tome e p	75.000,00	65.625,00	0,00	0,00	0,00	0,00	0,00	937,50	10.312,50	937,50	75.000,00	64.687,50	0,00	-937,50

Mapa síntese detalhado

Ano: 2014

Identificação dos bens a)			Património inicial b)		Acréscimos patrimoniais			Diminuições patrimoniais					Património final		Variação patrimonial	
Classificação geral			Bruto	Líquido	c) Aquisições	Grandes reparações e outros aumentos	Totais	e) Abates	f) Desvalorizações	Amortizações		Total	Bruto	Líquido	Bruto	Líquido
GH	Nº Invent.	Descrição do bem								exercício g)	acumuladas					
(1)	(2)	(3)	(4)	(5)	(6)	(8)	(9=6+8)	(10)	(11)	(12)	(13)	(14=10+11+12)	(15=4+9-10-11)	(16=15-13)	(17=15-4)	(18=16-5)
301 01 02H	1647	Prédio urbano - fracção d - r/c b des	50.000,00	43.750,00	0,00	0,00	0,00	0,00	0,00	625,00	6.875,00	625,00	50.000,00	43.125,00	0,00	-625,00
301 01 02H	1648	Prédio urbano - fracção h - 1ºb desti	50.000,00	43.750,00	0,00	0,00	0,00	0,00	0,00	625,00	6.875,00	625,00	50.000,00	43.125,00	0,00	-625,00
301 01 02H	1651	Prédio urbano - fracção j - 1º d destii	50.000,00	43.750,00	0,00	0,00	0,00	0,00	0,00	625,00	6.875,00	625,00	50.000,00	43.125,00	0,00	-625,00
301 01 02H	1652	Prédio urbano - fracção a - cv esq de	50.000,00	43.750,00	0,00	0,00	0,00	0,00	0,00	625,00	6.875,00	625,00	50.000,00	43.125,00	0,00	-625,00
301 01 02H	1656	Prédio urbano - fracção c - r/c a des	50.000,00	43.750,00	0,00	0,00	0,00	0,00	0,00	625,00	6.875,00	625,00	50.000,00	43.125,00	0,00	-625,00
301 01 02H	1657	Prédio urbano - fracção b - cv dto de	50.000,00	43.750,00	0,00	0,00	0,00	0,00	0,00	625,00	6.875,00	625,00	50.000,00	43.125,00	0,00	-625,00
301 02 02H	1658	Prédio urbano - fracção p destinado	160.000,00	140.000,00	0,00	0,00	0,00	0,00	0,00	2.000,00	22.000,00	2.000,00	160.000,00	138.000,00	0,00	-2.000,00
301 01 02H	1662	Fracção A - r/c Esqº do bloco 17 des	30.377,06	27.144,95	0,00	0,00	0,00	0,00	0,00	461,73	3.693,84	461,73	30.377,06	26.683,22	0,00	-461,73
301 01 02H	1663	Fracção B - r/c Dtº do bloco 17 desti	30.377,06	27.144,95	0,00	0,00	0,00	0,00	0,00	461,73	3.693,84	461,73	30.377,06	26.683,22	0,00	-461,73
301 01 02H	1664	Fracção C - 1º Esqº do bloco 17 des	30.377,06	27.144,95	0,00	0,00	0,00	0,00	0,00	461,73	3.693,84	461,73	30.377,06	26.683,22	0,00	-461,73
301 01 02H	1665	Fracção D - 1º Dtº do bloco 17 destir	35.439,91	31.669,08	0,00	0,00	0,00	0,00	0,00	538,69	4.309,52	538,69	35.439,91	31.130,39	0,00	-538,69
301 01 02H	1666	Fracção E - 2º Esqº do bloco 17 des	30.377,06	27.144,95	0,00	0,00	0,00	0,00	0,00	461,73	3.693,84	461,73	30.377,06	26.683,22	0,00	-461,73
301 01 02H	1667	Fracção F - 2º Dtº do bloco 17 destir	35.439,91	31.669,08	0,00	0,00	0,00	0,00	0,00	538,69	4.309,52	538,69	35.439,91	31.130,39	0,00	-538,69
301 01 02H	1668	Fracção G - 3º Esqº do bloco 17 des	30.377,06	27.144,95	0,00	0,00	0,00	0,00	0,00	461,73	3.693,84	461,73	30.377,06	26.683,22	0,00	-461,73
301 01 02H	1669	Fracção H - 3º Dtº do bloco 17 destir	35.439,91	31.669,08	0,00	0,00	0,00	0,00	0,00	538,69	4.309,52	538,69	35.439,91	31.130,39	0,00	-538,69
301 02 02H	1680	Edifício no beco do teatro destinado	31.424,24	29.067,44	0,00	0,00	0,00	0,00	0,00	392,80	2.749,60	392,80	31.424,24	28.674,64	0,00	-392,80
301 02 02H	1682	Predio urbano destinado a sede de s	200.000,00	175.000,00	0,00	0,00	0,00	0,00	0,00	2.500,00	27.500,00	2.500,00	200.000,00	172.500,00	0,00	-2.500,00
301 01 02H	1689	Prédio urbano - fracção l - 2ªa destir	50.000,00	43.750,00	0,00	0,00	0,00	0,00	0,00	625,00	6.875,00	625,00	50.000,00	43.125,00	0,00	-625,00
301 01 02H	1690	Prédio urbano - fracção m - destinad	50.000,00	43.750,00	0,00	0,00	0,00	0,00	0,00	625,00	6.875,00	625,00	50.000,00	43.125,00	0,00	-625,00
301 01 02H	1691	Prédio urbano - fracção r - 3ºc destir	50.000,00	43.750,00	0,00	0,00	0,00	0,00	0,00	625,00	6.875,00	625,00	50.000,00	43.125,00	0,00	-625,00
301 01 02H	1692	Prédio urbano - fracção v - 4ºc destii	50.000,00	43.750,00	0,00	0,00	0,00	0,00	0,00	625,00	6.875,00	625,00	50.000,00	43.125,00	0,00	-625,00
301 01 02H	1702	Prédio urbano - fracção i - 1ºc destin	50.000,00	43.750,00	0,00	0,00	0,00	0,00	0,00	625,00	6.875,00	625,00	50.000,00	43.125,00	0,00	-625,00
301 02 02H	2105	Quartel dos invalidos destinado inste	1.000.000,00	887.500,00	0,00	0,00	0,00	0,00	0,00	12.500,00	125.000,00	12.500,00	1.000.000,00	875.000,00	0,00	-12.500,00
301 08 02H	2112	Casa de Santa Maria	2.669.641,00	2.490.775,10	0,00	0,00	0,00	0,00	0,00	17.886,59	196.752,49	17.886,59	2.669.641,00	2.472.888,51	0,00	-17.886,59
301 01 02H	2140	Fracção B - R/C B do bloco 2 na Cru	12.745,33	9.399,61	0,00	0,00	0,00	0,00	0,00	159,32	3.505,04	159,32	12.745,33	9.240,29	0,00	-159,32
301 01 02H	2142	Fracção D - R/C D do bloco 1 na Cru	19.117,99	14.099,62	0,00	0,00	0,00	0,00	0,00	238,97	5.257,34	238,97	19.117,99	13.860,65	0,00	-238,97
301 01 02H	2154	Fracção A - R/C A do bloco 2 na Cru:	25.490,67	18.799,44	0,00	0,00	0,00	0,00	0,00	318,63	7.009,86	318,63	25.490,67	18.480,81	0,00	-318,63
301 01 02H	2157	Fracção D - R/C D do bloco 5 na Cru	18.496,28	13.641,08	0,00	0,00	0,00	0,00	0,00	231,20	5.086,40	231,20	18.496,28	13.409,88	0,00	-231,20
301 01 02H	2160	Fracção H - 1º D do bloco 5 na Cruz	18.496,28	13.641,08	0,00	0,00	0,00	0,00	0,00	231,20	5.086,40	231,20	18.496,28	13.409,88	0,00	-231,20
301 01 02H	2174	Fracção O - 3º B do bloco 5 na Cruz	12.330,85	9.093,91	0,00	0,00	0,00	0,00	0,00	154,14	3.391,08	154,14	12.330,85	8.939,77	0,00	-154,14
301 08 02H	2233	Prédio destinado a museu etnográf	337.500,00	312.187,50	0,00	0,00	0,00	0,00	0,00	4.218,75	29.531,25	4.218,75	337.500,00	307.968,75	0,00	-4.218,75

Mapa síntese detalhado

Ano: 2014

Identificação dos bens a)			Património inicial b)		Acréscimos patrimoniais			Diminuições patrimoniais					Património final		Variação patrimonial		
Classificação geral			Bruto	Líquido	c)			Totais	e)	f)	Amortizações		Total	Bruto	Líquido	Bruto	Líquido
GH	Nº Invent.	Descrição do bem			Aquisições	Grandes reparações e outros aumentos					Abates	Desvalorizações					
(1)	(2)	(3)	(4)	(5)	(6)	(8)	(9=6+8)	(10)	(11)	(12)	(13)	(14=10+11+12)	(15=4+9-10-11)	(16=15-13)	(17=15-4)	(18=16-5)	
301 02 oan	2262	Fracção A - R/C A do N°67, loja 102,	31.605,58	30.025,30	0,00	0,00	0,00	0,00	0,00	395,07	1.975,35	395,07	31.605,58	29.630,23	0,00	-395,07	
301 01 oan	2263	Fracção B - R/C Esqº do N°67, destii	57.321,75	50.873,07	0,00	0,00	0,00	0,00	0,00	716,52	7.165,20	716,52	57.321,75	50.156,55	0,00	-716,52	
301 01 oan	2264	Fracção C - 1º Esqº do N°67, destina	49.426,50	43.866,03	0,00	0,00	0,00	0,00	0,00	617,83	6.178,30	617,83	49.426,50	43.248,20	0,00	-617,83	
301 01 oan	2265	Fracção D - 1º Dtº do N°67, destinad	58.797,00	52.182,36	0,00	0,00	0,00	0,00	0,00	734,96	7.349,60	734,96	58.797,00	51.447,40	0,00	-734,96	
301 01 oan	2266	Fracção E - 2º Esqº do N°67, destina	49.426,50	43.866,03	0,00	0,00	0,00	0,00	0,00	617,83	6.178,30	617,83	49.426,50	43.248,20	0,00	-617,83	
301 01 oan	2267	Fracção F - 2º Dtº do N°67, destinad	58.797,00	52.182,36	0,00	0,00	0,00	0,00	0,00	734,96	7.349,60	734,96	58.797,00	51.447,40	0,00	-734,96	
301 01 oan	2268	Fracção G - 3º Esqº do N°67, destina	49.426,50	43.866,03	0,00	0,00	0,00	0,00	0,00	617,83	6.178,30	617,83	49.426,50	43.248,20	0,00	-617,83	
301 01 oan	2269	Fracção H - 3º Dtº do N°67, destinad	58.797,00	52.182,36	0,00	0,00	0,00	0,00	0,00	734,96	7.349,60	734,96	58.797,00	51.447,40	0,00	-734,96	
301 01 oan	2270	Fracção I - R/C do N°67 - Arrecadaç	1.429,47	1.268,64	0,00	0,00	0,00	0,00	0,00	17,87	178,70	17,87	1.429,47	1.250,77	0,00	-17,87	
301 01 oan	2271	Fracção J - R/C do N°67 - Arrecadaç	1.429,47	1.268,64	0,00	0,00	0,00	0,00	0,00	17,87	178,70	17,87	1.429,47	1.250,77	0,00	-17,87	
301 01 oan	2272	Fracção K - R/C do N°67 - Arrecadaç	1.429,47	1.268,64	0,00	0,00	0,00	0,00	0,00	17,87	178,70	17,87	1.429,47	1.250,77	0,00	-17,87	
301 01 oan	2273	Fracção L - R/C do N°67 - Arrecadaç	1.429,47	1.268,64	0,00	0,00	0,00	0,00	0,00	17,87	178,70	17,87	1.429,47	1.250,77	0,00	-17,87	
301 01 oan	2274	Fracção M - R/C do N°67 - Arrecada	1.429,47	1.268,64	0,00	0,00	0,00	0,00	0,00	17,87	178,70	17,87	1.429,47	1.250,77	0,00	-17,87	
301 01 oan	2275	Fracção N - R/C do N°67 - Arrecada	1.429,47	1.268,64	0,00	0,00	0,00	0,00	0,00	17,87	178,70	17,87	1.429,47	1.250,77	0,00	-17,87	
301 01 oan	2276	Fracção O - R/C do N°67 - Arrecada	1.429,47	1.268,64	0,00	0,00	0,00	0,00	0,00	17,87	178,70	17,87	1.429,47	1.250,77	0,00	-17,87	
301 08 oan	2279	Prédio urbano destinado à biblioteca	251.250,00	235.546,85	0,00	0,00	0,00	0,00	0,00	3.140,63	18.843,78	3.140,63	251.250,00	232.406,22	0,00	-3.140,63	
301 02 oan	2297	Fracção AZ - R/C Fte. Dtº do edifício	54.765,00	50.657,64	0,00	0,00	0,00	0,00	0,00	684,56	4.791,92	684,56	54.765,00	49.973,08	0,00	-684,56	
301 02 oan	2298	Fracção BA - R/C Dtº do edifício 7 de	54.150,00	50.088,72	0,00	0,00	0,00	0,00	0,00	676,88	4.738,16	676,88	54.150,00	49.411,84	0,00	-676,88	
301 02 oan	2299	Fracção BB - 1º Esqº do edifício 7 de	72.405,00	66.974,64	0,00	0,00	0,00	0,00	0,00	905,06	6.335,42	905,06	72.405,00	66.069,58	0,00	-905,06	
301 02 oan	2300	Fracção BC - 1º Fte. Esqº do edifício	44.392,50	41.063,04	0,00	0,00	0,00	0,00	0,00	554,91	3.884,37	554,91	44.392,50	40.508,13	0,00	-554,91	
301 02 oan	2301	Fracção BD - 1º Fte. Dtº do edifício 7	35.587,50	32.918,46	0,00	0,00	0,00	0,00	0,00	444,84	3.113,88	444,84	35.587,50	32.473,62	0,00	-444,84	
301 02 oan	2302	Fracção BE - 1º Dtº do edifício 7 des	43.215,00	39.973,86	0,00	0,00	0,00	0,00	0,00	540,19	3.781,33	540,19	43.215,00	39.433,67	0,00	-540,19	
301 03 oan	2317	Edifício B1 destinado a armazém e e	22.372,50	19.855,56	0,00	0,00	0,00	0,00	0,00	279,66	2.796,60	279,66	22.372,50	19.575,90	0,00	-279,66	
301 03 oan	2318	Edifício B2 destinado a armazém e e	29.707,50	26.365,44	0,00	0,00	0,00	0,00	0,00	371,34	3.713,40	371,34	29.707,50	25.994,10	0,00	-371,34	
301 03 oan	2319	Edifício B3 destinado a armazém e e	29.707,50	26.365,44	0,00	0,00	0,00	0,00	0,00	371,34	3.713,40	371,34	29.707,50	25.994,10	0,00	-371,34	
301 03 oan	2320	Edifício B4 destinado a armazém e e	29.707,50	27.850,80	0,00	0,00	0,00	0,00	0,00	371,34	2.228,04	371,34	29.707,50	27.479,46	0,00	-371,34	
301 03 oan	2321	Edifício B5 destinado a armazém e e	34.417,50	32.696,62	0,00	0,00	0,00	0,00	0,00	430,22	2.151,10	430,22	34.417,50	32.266,40	0,00	-430,22	
301 02 oan	2358	Loja no R/C e garagem na cave do b	277.153,96	190.543,46	0,00	0,00	0,00	0,00	0,00	3.464,42	90.074,92	3.464,42	277.153,96	187.079,04	0,00	-3.464,42	
301 01 oan	2369	Fracção A - R/C Esqº do N° 49 destir	49.283,25	43.738,89	0,00	0,00	0,00	0,00	0,00	616,04	6.160,40	616,04	49.283,25	43.122,85	0,00	-616,04	
301 01 oan	2370	Fracção B - R/C Dtº do N°49, destina	31.543,50	27.994,89	0,00	0,00	0,00	0,00	0,00	394,29	3.942,90	394,29	31.543,50	27.600,60	0,00	-394,29	
301 01 oan	2371	Fracção C - 1º Esqº do N°49, destina	33.089,25	29.366,67	0,00	0,00	0,00	0,00	0,00	413,62	4.136,20	413,62	33.089,25	28.953,05	0,00	-413,62	

Mapa síntese detalhado

Ano: 2014

Identificação dos bens a)			Património inicial b)		Acréscimos patrimoniais			Diminuições patrimoniais					Património final		Variação patrimonial	
Classificação geral			Bruto	Líquido	c) Aquisições	Grandes reparações e outros aumentos	Totais	e) Abates	f) Desvalorizações	Amortizações		Total	Bruto	Líquido	Bruto	Líquido
GH	Nº Invent.	Descrição do bem								exercício g)	acumuladas					
(1)	(2)	(3)	(4)	(5)	(6)	(8)	(9=6+8)	(10)	(11)	(12)	(13)	(14=10+11+12)	(15=4+9-10-11)	(16=15-13)	(17=15-4)	(18=16-5)
301 01	2372	Fracção D - 1º Dtº do Nº49, destinac	49.878,75	44.267,43	0,00	0,00	0,00	0,00	0,00	623,48	6.234,80	623,48	49.878,75	43.643,95	0,00	-623,48
301 01	2373	Fracção E - 2º Esqº do Nº49, destinac	33.089,25	29.366,67	0,00	0,00	0,00	0,00	0,00	413,62	4.136,20	413,62	33.089,25	28.953,05	0,00	-413,62
301 01	2374	Fracção F - 2º Dtº do Nº49, destinac	49.878,75	44.267,43	0,00	0,00	0,00	0,00	0,00	623,48	6.234,80	623,48	49.878,75	43.643,95	0,00	-623,48
301 01	2375	Fracção G - 3º Esqº do Nº49, destinac	33.089,25	29.366,67	0,00	0,00	0,00	0,00	0,00	413,62	4.136,20	413,62	33.089,25	28.953,05	0,00	-413,62
301 01	2376	Fracção H - 3º Dtº do Nº49, destinac	49.878,75	44.267,43	0,00	0,00	0,00	0,00	0,00	623,48	6.234,80	623,48	49.878,75	43.643,95	0,00	-623,48
301 01	2473	Fracção F - 1º B do bloco 4 na Cruz	19.117,99	14.099,62	0,00	0,00	0,00	0,00	0,00	238,97	5.257,34	238,97	19.117,99	13.860,65	0,00	-238,97
301 01	2476	Fracção M - 2º D do bloco 4 na Cruz	19.117,99	14.099,62	0,00	0,00	0,00	0,00	0,00	238,97	5.257,34	238,97	19.117,99	13.860,65	0,00	-238,97
301 01	2481	Fracção S - 4º B do bloco 4 na Cruz	19.117,99	14.099,62	0,00	0,00	0,00	0,00	0,00	238,97	5.257,34	238,97	19.117,99	13.860,65	0,00	-238,97
301 01	2499	Fracção S - 4º B do bloco 2 na Cruz	12.745,33	9.399,61	0,00	0,00	0,00	0,00	0,00	159,32	3.505,04	159,32	12.745,33	9.240,29	0,00	-159,32
301 02	3096	Fracção A, loja n.º 1, r/c, destinada a	54.847,50	50.048,37	0,00	0,00	0,00	0,00	0,00	685,59	5.484,72	685,59	54.847,50	49.362,78	0,00	-685,59
301 02	3181	Fracção A - R/C do Nº60, destinada	26.550,02	24.226,86	0,00	0,00	0,00	0,00	0,00	331,88	2.655,04	331,88	26.550,02	23.894,98	0,00	-331,88
301 02	3182	Fracção B - R/C do Nº60, destinada	33.511,54	30.927,35	0,00	0,00	0,00	0,00	0,00	418,89	3.003,08	418,89	33.511,54	30.508,46	0,00	-418,89
301 01	3183	Fracção C - 1º Esqº do Nº60, destinac	49.878,75	44.267,43	0,00	0,00	0,00	0,00	0,00	623,48	6.234,80	623,48	49.878,75	43.643,95	0,00	-623,48
301 01	3184	Fracção D - 1º Dtº do Nº60, destinac	32.101,50	28.490,07	0,00	0,00	0,00	0,00	0,00	401,27	4.012,70	401,27	32.101,50	28.088,80	0,00	-401,27
301 01	3185	Fracção E - 2º Esqº do Nº60, destinac	49.878,75	44.267,43	0,00	0,00	0,00	0,00	0,00	623,48	6.234,80	623,48	49.878,75	43.643,95	0,00	-623,48
301 01	3186	Fracção F - 2º Dtº do Nº60, destinac	32.101,50	28.490,07	0,00	0,00	0,00	0,00	0,00	401,27	4.012,70	401,27	32.101,50	28.088,80	0,00	-401,27
301 01	3187	Fracção G - 3º Esqº do Nº60, destinac	49.878,75	44.267,43	0,00	0,00	0,00	0,00	0,00	623,48	6.234,80	623,48	49.878,75	43.643,95	0,00	-623,48
301 01	3188	Fracção H - 3º Dtº do Nº60, destinac	32.101,50	28.490,07	0,00	0,00	0,00	0,00	0,00	401,27	4.012,70	401,27	32.101,50	28.088,80	0,00	-401,27
301 01	3189	Fracção I - R/C do Nº60 - Arrecadaç	1.429,47	1.268,64	0,00	0,00	0,00	0,00	0,00	17,87	178,70	17,87	1.429,47	1.250,77	0,00	-17,87
301 01	3190	Fracção J - R/C do Nº60 - Arrecadaç	1.429,47	1.268,64	0,00	0,00	0,00	0,00	0,00	17,87	178,70	17,87	1.429,47	1.250,77	0,00	-17,87
301 01	3191	Fracção K - R/C do Nº60 - Arrecadaç	1.429,47	1.268,64	0,00	0,00	0,00	0,00	0,00	17,87	178,70	17,87	1.429,47	1.250,77	0,00	-17,87
301 01	3192	Fracção L - R/C do Nº60 - Arrecadaç	1.429,47	1.268,64	0,00	0,00	0,00	0,00	0,00	17,87	178,70	17,87	1.429,47	1.250,77	0,00	-17,87
301 01	3193	Fracção M - R/C do Nº60 - Arrecadaç	1.429,47	1.268,64	0,00	0,00	0,00	0,00	0,00	17,87	178,70	17,87	1.429,47	1.250,77	0,00	-17,87
301 01	3194	Fracção N - R/C do Nº60 - Arrecadaç	1.429,47	1.268,64	0,00	0,00	0,00	0,00	0,00	17,87	178,70	17,87	1.429,47	1.250,77	0,00	-17,87
301 02	3335	Fracção A - R/C A do Nº139, Loja 94A	16.491,32	15.872,90	0,00	0,00	0,00	0,00	0,00	206,14	824,56	206,14	16.491,32	15.666,76	0,00	-206,14
301 02	3336	Fracção B - R/C B do Nº 119 - Loja 11	16.491,32	16.079,04	0,00	0,00	0,00	0,00	0,00	206,14	618,42	206,14	16.491,32	15.872,90	0,00	-206,14
301 02	3337	Fracção A - R/C A do Nº103 - Loja 13	16.815,33	16.394,95	0,00	0,00	0,00	0,00	0,00	210,19	630,57	210,19	16.815,33	16.184,76	0,00	-210,19
301 02	3338	Fracção A - R/C A do Nº47 - Loja 150	33.220,87	31.144,57	0,00	0,00	0,00	0,00	0,00	415,26	2.491,56	415,26	33.220,87	30.729,31	0,00	-415,26
301 02	3339	Fracção A - R/C A do Nº66 - Loja 7A	43.227,17	42.146,49	0,00	0,00	0,00	0,00	0,00	540,34	1.621,02	540,34	43.227,17	41.606,15	0,00	-540,34
301 02	3340	Fracção B - R/C B do Nº97 - Loja 90,	15.114,26	14.736,40	0,00	0,00	0,00	0,00	0,00	188,93	566,79	188,93	15.114,26	14.547,47	0,00	-188,93
301 02	3341	Fracção A - R/C A do Nº79 - Loja 76A	16.491,32	15.048,34	0,00	0,00	0,00	0,00	0,00	206,14	1.649,12	206,14	16.491,32	14.842,20	0,00	-206,14

Mapa síntese detalhado

Ano: 2014

Identificação dos bens a)			Património inicial b)		Acréscimos patrimoniais			Diminuições patrimoniais					Património final		Variação patrimonial	
Classificação geral			Bruto	Líquido	c) Aquisições	Grandes reparações e outros aumentos	Totais	e) Abates	f) Desvalorizações	Amortizações		Total	Bruto	Líquido	Bruto	Líquido
GH	Nº Invent.	Descrição do bem								exercício g)	acumuladas					
(1)	(2)	(3)	(4)	(5)	(6)	(8)	(9=6+8)	(10)	(11)	(12)	(13)	(14=10+11+12)	(15=4+9-10-11)	(16=15-13)	(17=15-4)	(18=16-5)
301 02 aan	3342	Fracção B - R/C B do Nº79 - Loja 76,	16.781,98	15.313,59	0,00	0,00	0,00	0,00	0,00	209,77	1.678,16	209,77	16.781,98	15.103,82	0,00	-209,77
301 02 aan	3343	Fracção A - R/C A do Nº61 - Loja 54, c	16.815,33	15.764,38	0,00	0,00	0,00	0,00	0,00	210,19	1.261,14	210,19	16.815,33	15.554,19	0,00	-210,19
301 02 aan	3344	Fracção B - R/C B - Loja 54A do Nº79	21.208,57	19.352,80	0,00	0,00	0,00	0,00	0,00	265,11	2.120,88	265,11	21.208,57	19.087,69	0,00	-265,11
301 02 aan	3345	Fracção A - R/C A - Loja 38 do Nº 41,	21.208,57	19.352,80	0,00	0,00	0,00	0,00	0,00	265,11	2.120,88	265,11	21.208,57	19.087,69	0,00	-265,11
301 02 aan	3346	Fracção B - R/C B - Loja 38A do Nº 4	16.815,33	16.394,95	0,00	0,00	0,00	0,00	0,00	210,19	630,57	210,19	16.815,33	16.184,76	0,00	-210,19
301 02 aan	3347	Fracção A - R/C A - Loja 16 do Nº 25,	21.985,24	21.435,60	0,00	0,00	0,00	0,00	0,00	274,82	824,46	274,82	21.985,24	21.160,78	0,00	-274,82
301 02 aan	3348	Fracção B - R/C B - Loja 16A do Nº 2	47.372,64	43.227,52	0,00	0,00	0,00	0,00	0,00	592,16	4.737,28	592,16	47.372,64	42.635,36	0,00	-592,16
301 02 n/n	3438	Fracção J do Edifício Central Office	247.500,00	228.937,50	0,00	0,00	0,00	0,00	0,00	3.093,75	21.656,25	3.093,75	247.500,00	225.843,75	0,00	-3.093,75
301 02 aan	3440	Fracção autónoma designada por "B	45.000,00	41.625,00	0,00	0,00	0,00	0,00	0,00	562,50	3.937,50	562,50	45.000,00	41.062,50	0,00	-562,50
301 02 aan	3442	Fracção autónoma designada por "C	142.500,00	131.812,50	0,00	0,00	0,00	0,00	0,00	1.781,25	12.468,75	1.781,25	142.500,00	130.031,25	0,00	-1.781,25
301 02 n/n	3723	Fracção A - 2º - Escritório 1 com dois	289.786,39	274.323,83	0,00	0,00	0,00	0,00	0,00	3.651,56	19.114,12	3.651,56	289.786,39	270.672,27	0,00	-3.651,56
301 02 n/n	3724	Fracção B - 2º - Escritório 2 com um	440.429,44	419.080,71	0,00	0,00	0,00	0,00	0,00	5.578,45	26.927,18	5.578,45	440.429,44	413.502,26	0,00	-5.578,45
301 02 n/n	3725	Fracção C - 2º - Escritório 3 com um	589.112,50	560.700,85	0,00	0,00	0,00	0,00	0,00	7.463,57	35.875,22	7.463,57	589.112,50	553.237,28	0,00	-7.463,57
301 02 n/n	3726	Fracção D - 1º - Escritório 1 com um	416.115,14	393.657,67	0,00	0,00	0,00	0,00	0,00	5.254,16	27.711,63	5.254,16	416.115,14	388.403,51	0,00	-5.254,16
301 02 n/n	3727	Fracção E - 1º - Escritório 2, destina	275.689,19	261.002,19	0,00	0,00	0,00	0,00	0,00	3.474,24	18.161,24	3.474,24	275.689,19	257.527,95	0,00	-3.474,24
301 02 n/n	3728	Fracção F - 1º - Escritório 3, com ur	165.878,75	156.995,43	0,00	0,00	0,00	0,00	0,00	2.095,42	10.978,74	2.095,42	165.878,75	154.900,01	0,00	-2.095,42
301 02 n/n	3729	Fracção G - 1º - Escritório 4, com un	186.460,76	176.498,64	0,00	0,00	0,00	0,00	0,00	2.355,73	12.317,85	2.355,73	186.460,76	174.142,91	0,00	-2.355,73
301 02 n/n	3730	Fracção H - 1º - Escritório 5, com ur	146.816,92	139.102,32	0,00	0,00	0,00	0,00	0,00	1.856,60	9.571,20	1.856,60	146.816,92	137.245,72	0,00	-1.856,60
301 02 n/n	3731	Fracção I - 1º - Escritório 6, com um	153.209,05	145.113,87	0,00	0,00	0,00	0,00	0,00	1.936,84	10.032,02	1.936,84	153.209,05	143.177,03	0,00	-1.936,84
301 02 n/n	3732	Fracção J - 1º - Escritório 7, com um	142.879,79	135.210,05	0,00	0,00	0,00	0,00	0,00	1.799,80	9.469,54	1.799,80	142.879,79	133.410,25	0,00	-1.799,80
301 02 aan	3733	Fracção L - R/C - Estabelecimento 1	458.083,18	431.679,77	0,00	0,00	0,00	0,00	0,00	5.746,15	32.149,56	5.746,15	458.083,18	425.933,62	0,00	-5.746,15
301 02 aan	3734	Fracção M - R/C - Estabelecimento 2	114.237,36	111.379,70	0,00	293,85	293,85	0,00	0,00	1.431,54	4.289,20	1.431,54	114.531,21	110.242,01	293,85	-1.137,69
301 02 aan	3735	Fracção O - R/C - Estabelecimento 4	135.040,23	131.662,41	0,00	337,20	337,20	0,00	0,00	1.691,98	5.069,80	1.691,98	135.377,43	130.307,63	337,20	-1.354,78
301 02 aan	3736	Fracção P - R/C - Estabelecimento 5	137.360,99	133.924,41	0,00	375,74	375,74	0,00	0,00	1.721,84	5.158,42	1.721,84	137.736,73	132.578,31	375,74	-1.346,10
301 02 aan	3737	Fracção Q - R/C - Estabelecimento 6	81.999,34	79.947,72	0,00	230,02	230,02	0,00	0,00	1.028,01	3.079,63	1.028,01	82.229,36	79.149,73	230,02	-797,99
301 02 aan	3738	Fracção R - R/C - Estabelecimento 7	85.603,96	83.462,54	0,00	221,59	221,59	0,00	0,00	1.072,76	3.214,18	1.072,76	85.825,55	82.611,37	221,59	-851,17
301 02 aan	3739	Fracção S - R/C - Estabelecimento 8	159.194,64	155.211,86	0,00	433,54	433,54	0,00	0,00	1.995,49	5.978,27	1.995,49	159.628,18	153.649,91	433,54	-1.561,95
301 02 aan	3740	Fracção T - R/C - Estabelecimento 9	100.710,53	98.191,13	0,00	264,94	264,94	0,00	0,00	1.262,17	3.781,57	1.262,17	100.975,47	97.193,90	264,94	-997,23
301 02 aan	3741	Fracção U - R/C - Estabelecimento 1	130.159,99	126.903,97	0,00	337,20	337,20	0,00	0,00	1.631,13	4.887,15	1.631,13	130.497,19	125.610,04	337,20	-1.293,93
301 02 aan	3742	Fracção V - R/C - Estabelecimento 1	132.621,49	129.304,05	0,00	337,20	337,20	0,00	0,00	1.661,82	4.979,26	1.661,82	132.958,69	127.979,43	337,20	-1.324,62
301 02 aan	3743	Fracção X - 1ª CV - Estabeleciment	605.288,54	571.205,46	0,00	0,00	0,00	0,00	0,00	7.623,89	41.706,97	7.623,89	605.288,54	563.581,57	0,00	-7.623,89

Mapa síntese detalhado

Ano: 2014

Identificação dos bens a)			Património inicial b)		Acréscimos patrimoniais			Diminuições patrimoniais					Património final		Variação patrimonial		
Classificação geral			Bruto	Líquido	c)			Abates	Desvalorizações	f) Amortizações			Total	Bruto	Líquido	Bruto	Líquido
GH	Nº Invent.	Descrição do bem			Aquisições	Grandes reparações e outros aumentos	Totais			exercício g)	exercício g)	exercício g)					
(1)	(2)	(3)	(4)	(5)	(6)	(8)	(9=6+8)	(10)	(11)	(12)	(13)	(14=10+11+12)	(15=4+9-10-11)	(16=15-13)	(17=15-4)	(18=16-5)	
301 02 oan	3744	Fracção Z - 1ª CV - Estabelecimento	105.253,49	99.179,32	0,00	0,00	0,00	0,00	0,00	1.320,19	7.394,36	1.320,19	105.253,49	97.859,13	0,00	-1.320,19	
301 02 oan	3745	Fracção AA - 1ª CV - Estabelecimento	107.449,92	101.272,45	0,00	0,00	0,00	0,00	0,00	1.348,05	7.525,52	1.348,05	107.449,92	99.924,40	0,00	-1.348,05	
301 02 oan	3746	Fracção AB - 1ª CV - Estabelecimento	134.693,05	128.224,76	0,00	0,00	0,00	0,00	0,00	1.688,13	8.156,42	1.688,13	134.693,05	126.536,63	0,00	-1.688,13	
301 02 oan	3747	Fracção AC - 1ª CV - Estabelecimento	84.052,30	81.949,20	0,00	240,86	240,86	0,00	0,00	1.053,87	3.156,97	1.053,87	84.293,16	81.136,19	240,86	-813,01	
301 02 oan	3748	Fracção AD - 1ª CV - Estabelecimento	95.110,87	92.731,13	0,00	269,76	269,76	0,00	0,00	1.192,46	3.572,20	1.192,46	95.380,63	91.808,43	269,76	-922,70	
301 02 oan	3749	Fracção AE - 1ª CV - Estabelecimento	147.654,39	143.959,65	0,00	433,54	433,54	0,00	0,00	1.851,59	5.546,33	1.851,59	148.087,93	142.541,60	433,54	-1.418,05	
301 02 oan	3750	Fracção AF - 1ª CV - Estabelecimento	79.022,60	77.045,54	0,00	217,98	217,98	0,00	0,00	990,61	2.967,67	990,61	79.240,58	76.272,91	217,98	-772,63	
301 02 oan	3751	Fracção AG - 1ª CV - Estabelecimento	83.473,69	81.385,41	0,00	222,79	222,79	0,00	0,00	1.046,22	3.134,50	1.046,22	83.696,48	80.561,98	222,79	-823,43	
301 02 oan	3752	Fracção AH - 1ª CV - Estabelecimento	83.318,44	81.234,04	0,00	222,79	222,79	0,00	0,00	1.044,29	3.128,69	1.044,29	83.541,23	80.412,54	222,79	-821,50	
301 02 oan	3753	Fracção AI - 1ª CV - Estabelecimento	82.960,55	80.884,99	0,00	227,61	227,61	0,00	0,00	1.039,94	3.115,50	1.039,94	83.188,16	80.072,66	227,61	-812,33	
301 02 oan	3754	Fracção AJ - 1ª CV - Estabelecimento	82.960,55	80.884,99	0,00	227,61	227,61	0,00	0,00	1.039,94	3.115,50	1.039,94	83.188,16	80.072,66	227,61	-812,33	
301 02 oan	3755	Fracção AL - 1ª CV - Estabelecimento	128.220,56	125.013,14	0,00	328,77	328,77	0,00	0,00	1.606,74	4.814,16	1.606,74	128.549,33	123.735,17	328,77	-1.277,97	
301 02 oan	3756	Fracção AM - 1ª CV - Estabelecimento	128.590,69	125.374,01	0,00	329,97	329,97	0,00	0,00	1.611,38	4.828,06	1.611,38	128.920,66	124.092,60	329,97	-1.281,41	
301 02 oan	3757	Fracção AN - 1ª CV - Estabelecimento	70.283,07	68.524,17	0,00	216,77	216,77	0,00	0,00	881,60	2.640,50	881,60	70.499,84	67.859,34	216,77	-664,83	
301 02 oan	3758	Fracção AO - 1ª e 2ª CV - Estabelecimento	227.957,30	222.252,94	0,00	679,21	679,21	0,00	0,00	2.858,82	8.563,18	2.858,82	228.636,51	220.073,33	679,21	-2.179,61	
301 02 oan	3759	Fracção AP - 1ª e 2ª CV - Estabelecimento	268.909,60	262.180,34	0,00	806,87	806,87	0,00	0,00	3.372,54	10.101,80	3.372,54	269.716,47	259.614,67	806,87	-2.565,67	
301 04 n/n	3760	Fracção AQ - 2ª CV, Estacionamento	12.425,95	11.673,01	0,00	0,00	0,00	0,00	0,00	155,38	908,32	155,38	12.425,95	11.517,63	0,00	-155,38	
301 04 n/n	3761	Fracção AR - 2ª CV, Estacionamento	12.248,95	11.507,06	0,00	0,00	0,00	0,00	0,00	153,17	895,06	153,17	12.248,95	11.353,89	0,00	-153,17	
301 04 n/n	3762	Fracção AS - 2ª CV, Estacionamento	12.248,95	11.507,06	0,00	0,00	0,00	0,00	0,00	153,17	895,06	153,17	12.248,95	11.353,89	0,00	-153,17	
301 04 n/n	3763	Fracção AT - 2ª CV, Estacionamento	12.248,95	11.507,06	0,00	0,00	0,00	0,00	0,00	153,17	895,06	153,17	12.248,95	11.353,89	0,00	-153,17	
301 04 n/n	3764	Fracção AU - 2ª CV, Estacionamento	12.248,95	11.507,06	0,00	0,00	0,00	0,00	0,00	153,17	895,06	153,17	12.248,95	11.353,89	0,00	-153,17	
301 04 n/n	3765	Fracção AV - 2ª CV, Estacionamento	12.248,95	11.507,06	0,00	0,00	0,00	0,00	0,00	153,17	895,06	153,17	12.248,95	11.353,89	0,00	-153,17	
301 04 n/n	3766	Fracção AX - 2ª CV, Estacionamento	12.248,95	11.507,06	0,00	0,00	0,00	0,00	0,00	153,17	895,06	153,17	12.248,95	11.353,89	0,00	-153,17	
301 04 n/n	3767	Fracção AZ - 2ª CV, Estacionamento	12.248,95	11.507,06	0,00	0,00	0,00	0,00	0,00	153,17	895,06	153,17	12.248,95	11.353,89	0,00	-153,17	
301 04 n/n	3768	Fracção BA - 2ª CV, Estacionamento	12.248,95	11.507,06	0,00	0,00	0,00	0,00	0,00	153,17	895,06	153,17	12.248,95	11.353,89	0,00	-153,17	
301 04 n/n	3769	Fracção BB - 2ª CV, Estacionamento	12.248,95	11.507,06	0,00	0,00	0,00	0,00	0,00	153,17	895,06	153,17	12.248,95	11.353,89	0,00	-153,17	
301 04 n/n	3770	Fracção BC - 2ª CV, Estacionamento	12.248,95	11.507,06	0,00	0,00	0,00	0,00	0,00	153,17	895,06	153,17	12.248,95	11.353,89	0,00	-153,17	
301 04 n/n	3771	Fracção BD - 2ª CV, Estacionamento	12.248,95	11.507,06	0,00	0,00	0,00	0,00	0,00	153,17	895,06	153,17	12.248,95	11.353,89	0,00	-153,17	
301 04 n/n	3772	Fracção BE - 2ª CV, Estacionamento	12.248,95	11.507,06	0,00	0,00	0,00	0,00	0,00	153,17	895,06	153,17	12.248,95	11.353,89	0,00	-153,17	
301 04 n/n	3773	Fracção BF - 2ª CV, Estacionamento	12.248,95	11.507,06	0,00	0,00	0,00	0,00	0,00	153,17	895,06	153,17	12.248,95	11.353,89	0,00	-153,17	
301 04 n/n	3774	Fracção BG - 2ª CV, Estacionamento	12.248,95	11.507,06	0,00	0,00	0,00	0,00	0,00	153,17	895,06	153,17	12.248,95	11.353,89	0,00	-153,17	

Mapa síntese detalhado

Ano: 2014

Identificação dos bens a)			Património inicial b)		Acréscimos patrimoniais			Diminuições patrimoniais					Património final		Variação patrimonial			
Classificação geral			Bruto	Líquido	c)			Totais	Abates	f)		Amortizações		Total	Bruto	Líquido	Bruto	Líquido
GH	Nº Invent.	Descrição do bem			Aquisições	Grandes reparações e outros aumentos				Desvalorizações	exercício g)	acumuladas	(12)					
(1)	(2)	(3)	(4)	(5)	(6)	(8)	(9=6+8)	(10)	(11)	(12)	(13)	(14=10+11+12)	(15=4+9-10-11)	(16=15-13)	(17=15-4)	(18=16-5)		
301 04 n/n	3775	Fracção BH - 2ª CV, Estacionamento	12.248,95	11.507,06	0,00	0,00	0,00	0,00	0,00	153,17	895,06	153,17	12.248,95	11.353,89	0,00	-153,17		
301 04 n/n	3776	Fracção BI - 2ª CV, Estacionamento	12.248,95	11.507,06	0,00	0,00	0,00	0,00	0,00	153,17	895,06	153,17	12.248,95	11.353,89	0,00	-153,17		
301 04 n/n	3777	Fracção BJ - 2ª CV, Estacionamento	12.248,94	11.507,05	0,00	0,00	0,00	0,00	0,00	153,17	895,06	153,17	12.248,94	11.353,88	0,00	-153,17		
301 04 n/n	3778	Fracção BL - 2ª CV, Estacionamento	12.248,94	11.507,05	0,00	0,00	0,00	0,00	0,00	153,17	895,06	153,17	12.248,94	11.353,88	0,00	-153,17		
301 04 n/n	3779	Fracção BM - 2ª CV, Estacionamento	12.248,94	11.507,05	0,00	0,00	0,00	0,00	0,00	153,17	895,06	153,17	12.248,94	11.353,88	0,00	-153,17		
301 04 n/n	3780	Fracção BN - 2ª CV, Estacionamento	12.248,94	11.507,05	0,00	0,00	0,00	0,00	0,00	153,17	895,06	153,17	12.248,94	11.353,88	0,00	-153,17		
301 04 n/n	3781	Fracção BO - 2ª CV, Estacionamento	12.248,94	11.507,05	0,00	0,00	0,00	0,00	0,00	153,17	895,06	153,17	12.248,94	11.353,88	0,00	-153,17		
301 04 n/n	3782	Fracção BP - 2ª CV, Estacionamento	12.248,94	11.507,05	0,00	0,00	0,00	0,00	0,00	153,17	895,06	153,17	12.248,94	11.353,88	0,00	-153,17		
301 04 n/n	3783	Fracção BQ - 2ª CV, Estacionamento	12.248,94	11.507,05	0,00	0,00	0,00	0,00	0,00	153,17	895,06	153,17	12.248,94	11.353,88	0,00	-153,17		
301 04 n/n	3784	Fracção BR - 2ª CV, Estacionamento	12.248,94	11.507,05	0,00	0,00	0,00	0,00	0,00	153,17	895,06	153,17	12.248,94	11.353,88	0,00	-153,17		
301 04 n/n	3785	Fracção BS - 2ª CV, Estacionamento	12.248,94	11.507,05	0,00	0,00	0,00	0,00	0,00	153,17	895,06	153,17	12.248,94	11.353,88	0,00	-153,17		
301 04 n/n	3786	Fracção BT - 2ª CV, Estacionamento	12.248,94	11.507,05	0,00	0,00	0,00	0,00	0,00	153,17	895,06	153,17	12.248,94	11.353,88	0,00	-153,17		
301 04 n/n	3787	Fracção BU - 2ª CV, Estacionamento	12.248,94	11.507,05	0,00	0,00	0,00	0,00	0,00	153,17	895,06	153,17	12.248,94	11.353,88	0,00	-153,17		
301 04 n/n	3788	Fracção BV - 2ª CV, Estacionamento	12.248,94	11.507,05	0,00	0,00	0,00	0,00	0,00	153,17	895,06	153,17	12.248,94	11.353,88	0,00	-153,17		
301 04 n/n	3789	Fracção BX - 2ª CV, Estacionamento	12.248,94	11.507,05	0,00	0,00	0,00	0,00	0,00	153,17	895,06	153,17	12.248,94	11.353,88	0,00	-153,17		
301 04 n/n	3790	Fracção BZ - 2ª CV, Estacionamento	12.248,94	11.507,05	0,00	0,00	0,00	0,00	0,00	153,17	895,06	153,17	12.248,94	11.353,88	0,00	-153,17		
301 04 n/n	3791	Fracção CA - 2ª CV, Estacionamento	12.248,94	11.507,05	0,00	0,00	0,00	0,00	0,00	153,17	895,06	153,17	12.248,94	11.353,88	0,00	-153,17		
301 04 n/n	3792	Fracção CB - 2ª CV, Estacionamento	12.248,94	11.507,05	0,00	0,00	0,00	0,00	0,00	153,17	895,06	153,17	12.248,94	11.353,88	0,00	-153,17		
301 04 n/n	3793	Fracção CC - 2ª CV, Estacionamento	12.248,94	11.507,05	0,00	0,00	0,00	0,00	0,00	153,17	895,06	153,17	12.248,94	11.353,88	0,00	-153,17		
301 04 n/n	3794	Fracção CD - 2ª CV, Estacionamento	12.248,94	11.507,05	0,00	0,00	0,00	0,00	0,00	153,17	895,06	153,17	12.248,94	11.353,88	0,00	-153,17		
301 04 n/n	3795	Fracção CE - 2ª CV, Estacionamento	12.248,94	11.507,05	0,00	0,00	0,00	0,00	0,00	153,17	895,06	153,17	12.248,94	11.353,88	0,00	-153,17		
301 04 n/n	3796	Fracção CF - 2ª CV, Estacionamento	12.248,94	11.507,05	0,00	0,00	0,00	0,00	0,00	153,17	895,06	153,17	12.248,94	11.353,88	0,00	-153,17		
301 04 n/n	3797	Fracção CG - 2ª CV, Estacionamento	12.248,94	11.507,05	0,00	0,00	0,00	0,00	0,00	153,17	895,06	153,17	12.248,94	11.353,88	0,00	-153,17		
301 04 n/n	3798	Fracção CH - 2ª CV, Estacionamento	12.248,94	11.507,05	0,00	0,00	0,00	0,00	0,00	153,17	895,06	153,17	12.248,94	11.353,88	0,00	-153,17		
301 04 n/n	3799	Fracção CI - 2ª CV, Estacionamento	12.248,94	11.507,05	0,00	0,00	0,00	0,00	0,00	153,17	895,06	153,17	12.248,94	11.353,88	0,00	-153,17		
301 04 n/n	3800	Fracção CJ - 2ª CV, Estacionamento	12.248,94	11.507,05	0,00	0,00	0,00	0,00	0,00	153,17	895,06	153,17	12.248,94	11.353,88	0,00	-153,17		
301 04 n/n	3801	Fracção CL - 2ª CV, Estacionamento	12.248,94	11.507,05	0,00	0,00	0,00	0,00	0,00	153,17	895,06	153,17	12.248,94	11.353,88	0,00	-153,17		
301 04 n/n	3802	Fracção CM - 2ª CV, Estacionamento	12.248,94	11.507,05	0,00	0,00	0,00	0,00	0,00	153,17	895,06	153,17	12.248,94	11.353,88	0,00	-153,17		
301 04 n/n	3803	Fracção CN - 2ª CV, Estacionamento	12.248,94	11.507,05	0,00	0,00	0,00	0,00	0,00	153,17	895,06	153,17	12.248,94	11.353,88	0,00	-153,17		
301 04 n/n	3804	Fracção CO - 2ª CV, Estacionamento	12.248,94	11.507,05	0,00	0,00	0,00	0,00	0,00	153,17	895,06	153,17	12.248,94	11.353,88	0,00	-153,17		
301 04 n/n	3805	Fracção CP - 2ª CV, Estacionamento	12.248,94	11.507,05	0,00	0,00	0,00	0,00	0,00	153,17	895,06	153,17	12.248,94	11.353,88	0,00	-153,17		

Mapa síntese detalhado

Ano: 2014

Identificação dos bens a)			Património inicial b)		Acréscimos patrimoniais			Diminuições patrimoniais					Património final		Variação patrimonial		
Classificação geral			Bruto	Líquido	c)			Totais	e)	f)	Amortizações		Total	Bruto	Líquido	Bruto	Líquido
GH	Nº Invent.	Descrição do bem			Aquisições	Grandes reparações e outros aumentos					Abates	Desvalorizações					
(1)	(2)	(3)	(4)	(5)	(6)	(8)	(9=6+8)	(10)	(11)	(12)	(13)	(14=10+11+12)	(15=4+9-10-11)	(16=15-13)	(17=15-4)	(18=16-5)	
301 04 n/n	3806	Fracção CQ - 2ª CV, Estacionamento	12.248,93	11.507,04	0,00	0,00	0,00	0,00	0,00	153,17	895,06	153,17	12.248,93	11.353,87	0,00	-153,17	
301 04 n/n	3807	Fracção CR - 2ª CV, Estacionamento	12.248,93	11.507,04	0,00	0,00	0,00	0,00	0,00	153,17	895,06	153,17	12.248,93	11.353,87	0,00	-153,17	
301 04 n/n	3808	Fracção CS - 2ª CV, Estacionamento	12.248,93	11.507,04	0,00	0,00	0,00	0,00	0,00	153,17	895,06	153,17	12.248,93	11.353,87	0,00	-153,17	
301 04 n/n	3809	Fracção CT - 2ª CV, Estacionamento	12.248,93	11.507,04	0,00	0,00	0,00	0,00	0,00	153,17	895,06	153,17	12.248,93	11.353,87	0,00	-153,17	
301 04 n/n	3810	Fracção CU - 2ª CV, Estacionamento	12.248,95	11.507,06	0,00	0,00	0,00	0,00	0,00	153,17	895,06	153,17	12.248,95	11.353,89	0,00	-153,17	
301 04 n/n	3811	Fracção CV - 2ª CV, Estacionamento	12.248,35	11.506,49	0,00	0,00	0,00	0,00	0,00	153,16	895,02	153,16	12.248,35	11.353,33	0,00	-153,16	
301 04 n/n	3812	Fracção CZ - 3ª CV, Estacionamento	12.248,93	11.507,04	0,00	0,00	0,00	0,00	0,00	153,17	895,06	153,17	12.248,93	11.353,87	0,00	-153,17	
301 04 n/n	3813	Fracção DA - 3ª CV, Estacionamento	12.248,93	11.507,04	0,00	0,00	0,00	0,00	0,00	153,17	895,06	153,17	12.248,93	11.353,87	0,00	-153,17	
301 04 n/n	3814	Fracção DB - 3ª CV, Estacionamento	12.248,92	11.507,03	0,00	0,00	0,00	0,00	0,00	153,17	895,06	153,17	12.248,92	11.353,86	0,00	-153,17	
301 04 n/n	3815	Fracção DC - 3ª CV, Estacionamento	12.248,92	11.507,03	0,00	0,00	0,00	0,00	0,00	153,17	895,06	153,17	12.248,92	11.353,86	0,00	-153,17	
301 04 n/n	3816	Fracção DD - 3ª CV, Estacionamento	12.248,92	11.507,03	0,00	0,00	0,00	0,00	0,00	153,17	895,06	153,17	12.248,92	11.353,86	0,00	-153,17	
301 04 n/n	3817	Fracção DE - 3ª CV, Estacionamento	12.248,92	11.507,03	0,00	0,00	0,00	0,00	0,00	153,17	895,06	153,17	12.248,92	11.353,86	0,00	-153,17	
301 04 n/n	3818	Fracção DF - 3ª CV, Estacionamento	12.248,92	11.507,03	0,00	0,00	0,00	0,00	0,00	153,17	895,06	153,17	12.248,92	11.353,86	0,00	-153,17	
301 04 n/n	3819	Fracção DG - 3ª CV, Estacionamento	12.248,92	11.507,03	0,00	0,00	0,00	0,00	0,00	153,17	895,06	153,17	12.248,92	11.353,86	0,00	-153,17	
301 04 n/n	3820	Fracção DH - 3ª CV, Estacionamento	12.248,92	11.507,03	0,00	0,00	0,00	0,00	0,00	153,17	895,06	153,17	12.248,92	11.353,86	0,00	-153,17	
301 04 n/n	3821	Fracção DI - 3ª CV, Estacionamento	12.248,92	11.507,03	0,00	0,00	0,00	0,00	0,00	153,17	895,06	153,17	12.248,92	11.353,86	0,00	-153,17	
301 04 n/n	3822	Fracção DJ - 3ª CV, Estacionamento	12.248,92	11.507,03	0,00	0,00	0,00	0,00	0,00	153,17	895,06	153,17	12.248,92	11.353,86	0,00	-153,17	
301 04 n/n	3823	Fracção DL - 3ª CV, Estacionamento	12.248,92	11.507,03	0,00	0,00	0,00	0,00	0,00	153,17	895,06	153,17	12.248,92	11.353,86	0,00	-153,17	
301 04 n/n	3824	Fracção DM - 3ª CV, Estacionamento	12.248,92	11.507,03	0,00	0,00	0,00	0,00	0,00	153,17	895,06	153,17	12.248,92	11.353,86	0,00	-153,17	
301 04 n/n	3825	Fracção DN - 3ª CV, Estacionamento	12.248,92	11.507,03	0,00	0,00	0,00	0,00	0,00	153,17	895,06	153,17	12.248,92	11.353,86	0,00	-153,17	
301 04 n/n	3826	Fracção DO - 3ª CV, Estacionamento	12.248,92	11.507,03	0,00	0,00	0,00	0,00	0,00	153,17	895,06	153,17	12.248,92	11.353,86	0,00	-153,17	
301 04 n/n	3827	Fracção DP - 3ª CV, Estacionamento	12.248,92	11.507,03	0,00	0,00	0,00	0,00	0,00	153,17	895,06	153,17	12.248,92	11.353,86	0,00	-153,17	
301 04 n/n	3828	Fracção DQ - 3ª CV, Estacionamento	12.248,92	11.507,03	0,00	0,00	0,00	0,00	0,00	153,17	895,06	153,17	12.248,92	11.353,86	0,00	-153,17	
301 04 n/n	3829	Fracção DR - 3ª CV, Estacionamento	12.248,91	11.507,02	0,00	0,00	0,00	0,00	0,00	153,17	895,06	153,17	12.248,91	11.353,85	0,00	-153,17	
301 04 n/n	3830	Fracção DS - 3ª CV, Estacionamento	12.248,91	11.507,02	0,00	0,00	0,00	0,00	0,00	153,17	895,06	153,17	12.248,91	11.353,85	0,00	-153,17	
301 04 n/n	3831	Fracção DT - 3ª CV, Estacionamento	12.248,91	11.507,02	0,00	0,00	0,00	0,00	0,00	153,17	895,06	153,17	12.248,91	11.353,85	0,00	-153,17	
301 04 n/n	3832	Fracção DU - 3ª CV, Estacionamento	12.248,91	11.507,02	0,00	0,00	0,00	0,00	0,00	153,17	895,06	153,17	12.248,91	11.353,85	0,00	-153,17	
301 04 n/n	3833	Fracção DV - 3ª CV, Estacionamento	12.248,91	11.507,02	0,00	0,00	0,00	0,00	0,00	153,17	895,06	153,17	12.248,91	11.353,85	0,00	-153,17	
301 04 n/n	3834	Fracção DX - 3ª CV, Estacionamento	12.248,91	11.507,02	0,00	0,00	0,00	0,00	0,00	153,17	895,06	153,17	12.248,91	11.353,85	0,00	-153,17	
301 04 n/n	3835	Fracção DZ - 3ª CV, Estacionamento	12.248,91	11.507,02	0,00	0,00	0,00	0,00	0,00	153,17	895,06	153,17	12.248,91	11.353,85	0,00	-153,17	
301 04 n/n	3836	Fracção EA - 3ª CV, Estacionamento	12.248,91	11.507,02	0,00	0,00	0,00	0,00	0,00	153,17	895,06	153,17	12.248,91	11.353,85	0,00	-153,17	

Mapa síntese detalhado

Ano: 2014

Identificação dos bens a)			Património inicial b)		Acréscimos patrimoniais			Diminuições patrimoniais					Património final		Variação patrimonial		
Classificação geral			Bruto	Líquido	c)			Totais	Abates	f) Desvalorizações	Amortizações		Total	Bruto	Líquido	Bruto	Líquido
GH	Nº Invent.	Descrição do bem			Aquisições	Grandes reparações e outros aumentos					exercício g)	acumuladas					
(1)	(2)	(3)	(4)	(5)	(6)	(8)	(9=6+8)	(10)	(11)	(12)	(13)	(14=10+11+12)	(15=4+9-10-11)	(16=15-13)	(17=15-4)	(18=16-5)	
301 04 n/n	3837	Fracção EB - 3ª CV, Estacionamento	12.248,91	11.507,02	0,00	0,00	0,00	0,00	0,00	153,17	895,06	153,17	12.248,91	11.353,85	0,00	-153,17	
301 04 n/n	3838	Fracção EC - 3ª CV, Estacionamento	12.248,91	11.507,02	0,00	0,00	0,00	0,00	0,00	153,17	895,06	153,17	12.248,91	11.353,85	0,00	-153,17	
301 04 n/n	3839	Fracção ED - 3ª CV, Estacionamento	12.248,91	11.507,02	0,00	0,00	0,00	0,00	0,00	153,17	895,06	153,17	12.248,91	11.353,85	0,00	-153,17	
301 04 n/n	3840	Fracção EE - 3ª CV, Estacionamento	12.248,91	11.507,02	0,00	0,00	0,00	0,00	0,00	153,17	895,06	153,17	12.248,91	11.353,85	0,00	-153,17	
301 04 n/n	3841	Fracção EF - 3ª CV, Estacionamento	12.248,91	11.507,02	0,00	0,00	0,00	0,00	0,00	153,17	895,06	153,17	12.248,91	11.353,85	0,00	-153,17	
301 04 n/n	3842	Fracção EG - 3ª CV, Estacionamento	12.248,91	11.507,02	0,00	0,00	0,00	0,00	0,00	153,17	895,06	153,17	12.248,91	11.353,85	0,00	-153,17	
301 04 n/n	3843	Fracção EH - 3ª CV, Estacionamento	12.248,91	11.507,02	0,00	0,00	0,00	0,00	0,00	153,17	895,06	153,17	12.248,91	11.353,85	0,00	-153,17	
301 04 n/n	3844	Fracção EI - 3ª CV, Estacionamento	12.248,91	11.507,02	0,00	0,00	0,00	0,00	0,00	153,17	895,06	153,17	12.248,91	11.353,85	0,00	-153,17	
301 04 n/n	3845	Fracção EJ - 3ª CV, Estacionamento	12.248,91	11.507,02	0,00	0,00	0,00	0,00	0,00	153,17	895,06	153,17	12.248,91	11.353,85	0,00	-153,17	
301 04 n/n	3846	Fracção EL - 3ª CV, Estacionamento	12.248,91	11.507,02	0,00	0,00	0,00	0,00	0,00	153,17	895,06	153,17	12.248,91	11.353,85	0,00	-153,17	
301 04 n/n	3847	Fracção EM - 3ª CV, Estacionamento	12.248,91	11.507,02	0,00	0,00	0,00	0,00	0,00	153,17	895,06	153,17	12.248,91	11.353,85	0,00	-153,17	
301 04 n/n	3848	Fracção EN - 3ª CV, Estacionamento	12.248,91	11.507,02	0,00	0,00	0,00	0,00	0,00	153,17	895,06	153,17	12.248,91	11.353,85	0,00	-153,17	
301 04 n/n	3849	Fracção EO - 3ª CV, Estacionamento	12.248,91	11.507,02	0,00	0,00	0,00	0,00	0,00	153,17	895,06	153,17	12.248,91	11.353,85	0,00	-153,17	
301 04 n/n	3850	Fracção EP - 3ª CV, Estacionamento	12.248,91	11.507,02	0,00	0,00	0,00	0,00	0,00	153,17	895,06	153,17	12.248,91	11.353,85	0,00	-153,17	
301 04 n/n	3851	Fracção EQ - 3ª CV, Estacionamento	12.248,91	11.507,02	0,00	0,00	0,00	0,00	0,00	153,17	895,06	153,17	12.248,91	11.353,85	0,00	-153,17	
301 04 n/n	3852	Fracção ER - 3ª CV, Estacionamento	12.248,91	11.507,02	0,00	0,00	0,00	0,00	0,00	153,17	895,06	153,17	12.248,91	11.353,85	0,00	-153,17	
301 04 n/n	3853	Fracção ES - 3ª CV, Estacionamento	12.248,91	11.507,02	0,00	0,00	0,00	0,00	0,00	153,17	895,06	153,17	12.248,91	11.353,85	0,00	-153,17	
301 04 n/n	3854	Fracção ET - 3ª CV, Estacionamento	12.248,91	11.507,02	0,00	0,00	0,00	0,00	0,00	153,17	895,06	153,17	12.248,91	11.353,85	0,00	-153,17	
301 04 n/n	3855	Fracção EU - 3ª CV, Estacionamento	12.248,91	11.507,02	0,00	0,00	0,00	0,00	0,00	153,17	895,06	153,17	12.248,91	11.353,85	0,00	-153,17	
301 04 n/n	3856	Fracção EV - 3ª CV, Estacionamento	12.248,90	11.507,01	0,00	0,00	0,00	0,00	0,00	153,17	895,06	153,17	12.248,90	11.353,84	0,00	-153,17	
301 04 n/n	3857	Fracção EX - 3ª CV, Estacionamento	12.248,90	11.507,01	0,00	0,00	0,00	0,00	0,00	153,17	895,06	153,17	12.248,90	11.353,84	0,00	-153,17	
301 04 n/n	3858	Fracção EZ - 3ª CV, Estacionamento	12.248,90	11.507,01	0,00	0,00	0,00	0,00	0,00	153,17	895,06	153,17	12.248,90	11.353,84	0,00	-153,17	
301 04 n/n	3859	Fracção FA - 3ª CV, Estacionamento	12.248,90	11.507,01	0,00	0,00	0,00	0,00	0,00	153,17	895,06	153,17	12.248,90	11.353,84	0,00	-153,17	
301 04 n/n	3860	Fracção FB - 3ª CV, Estacionamento	12.248,90	11.507,01	0,00	0,00	0,00	0,00	0,00	153,17	895,06	153,17	12.248,90	11.353,84	0,00	-153,17	
301 04 n/n	3861	Fracção FC - 3ª CV, Estacionamento	12.248,90	11.507,01	0,00	0,00	0,00	0,00	0,00	153,17	895,06	153,17	12.248,90	11.353,84	0,00	-153,17	
301 04 n/n	3862	Fracção FD - 3ª CV, Estacionamento	12.248,90	11.507,01	0,00	0,00	0,00	0,00	0,00	153,17	895,06	153,17	12.248,90	11.353,84	0,00	-153,17	
301 04 n/n	3863	Fracção FE - 3ª CV, Estacionamento	12.248,90	11.507,01	0,00	0,00	0,00	0,00	0,00	153,17	895,06	153,17	12.248,90	11.353,84	0,00	-153,17	
301 04 n/n	3864	Fracção FF - 3ª CV, Estacionamento	12.248,89	11.507,00	0,00	0,00	0,00	0,00	0,00	153,17	895,06	153,17	12.248,89	11.353,83	0,00	-153,17	
301 04 n/n	3865	Fracção FG - 3ª CV, Estacionamento	12.248,89	11.507,00	0,00	0,00	0,00	0,00	0,00	153,17	895,06	153,17	12.248,89	11.353,83	0,00	-153,17	
301 04 n/n	3866	Fracção FH - 3ª CV, Estacionamento	12.248,89	11.507,00	0,00	0,00	0,00	0,00	0,00	153,17	895,06	153,17	12.248,89	11.353,83	0,00	-153,17	
301 04 n/n	3867	Fracção FI - 3ª CV, Estacionamento	12.248,89	11.507,00	0,00	0,00	0,00	0,00	0,00	153,17	895,06	153,17	12.248,89	11.353,83	0,00	-153,17	

Mapa síntese detalhado

Ano: 2014

Identificação dos bens a)			Património inicial b)		Acréscimos patrimoniais			Diminuições patrimoniais					Património final		Variação patrimonial			
Classificação geral			Bruto	Líquido	c)			Totais	Abates	f)		Amortizações		Total	Bruto	Líquido	Bruto	Líquido
GH	Nº Invent.	Descrição do bem			Aquisições	Grandes reparações e outros aumentos				Desvalorizações	exercício g)	acumuladas						
(1)	(2)	(3)	(4)	(5)	(6)	(8)	(9=6+8)	(10)	(11)	(12)	(13)	(14=10+11+12)	(15=4+9-10-11)	(16=15-13)	(17=15-4)	(18=16-5)		
301 04 n/n	3868	Fracção FJ - 3ª CV, Estacionamento	12.248,89	11.507,00	0,00	0,00	0,00	0,00	0,00	153,17	895,06	153,17	12.248,89	11.353,83	0,00	-153,17		
301 04 n/n	3869	Fracção FL - 3ª CV, Estacionamento	12.248,89	11.507,00	0,00	0,00	0,00	0,00	0,00	153,17	895,06	153,17	12.248,89	11.353,83	0,00	-153,17		
301 04 n/n	3870	Fracção FM - 3ª CV, Estacionamento	12.248,89	11.507,00	0,00	0,00	0,00	0,00	0,00	153,17	895,06	153,17	12.248,89	11.353,83	0,00	-153,17		
301 04 n/n	3871	Fracção FN - 3ª CV, Estacionamento	12.248,89	11.507,00	0,00	0,00	0,00	0,00	0,00	153,17	895,06	153,17	12.248,89	11.353,83	0,00	-153,17		
301 04 n/n	3872	Fracção FO - 3ª CV, Estacionamento	12.248,89	11.507,00	0,00	0,00	0,00	0,00	0,00	153,17	895,06	153,17	12.248,89	11.353,83	0,00	-153,17		
301 04 n/n	3873	Fracção FP - 3ª CV, Estacionamento	12.248,89	11.507,00	0,00	0,00	0,00	0,00	0,00	153,17	895,06	153,17	12.248,89	11.353,83	0,00	-153,17		
301 04 n/n	3874	Fracção FQ - 3ª CV, Estacionamento	12.248,89	11.507,00	0,00	0,00	0,00	0,00	0,00	153,17	895,06	153,17	12.248,89	11.353,83	0,00	-153,17		
301 04 n/n	3875	Fracção FR - 3ª CV, Estacionamento	12.248,89	11.507,00	0,00	0,00	0,00	0,00	0,00	153,17	895,06	153,17	12.248,89	11.353,83	0,00	-153,17		
301 04 n/n	3876	Fracção FS - 4ª CV, Estacionamento	12.248,89	11.507,00	0,00	0,00	0,00	0,00	0,00	153,17	895,06	153,17	12.248,89	11.353,83	0,00	-153,17		
301 04 n/n	3877	Fracção FT - 4ª CV, Estacionamento	12.248,89	11.507,00	0,00	0,00	0,00	0,00	0,00	153,17	895,06	153,17	12.248,89	11.353,83	0,00	-153,17		
301 04 n/n	3878	Fracção FU - 4ª CV, Estacionamento	12.248,89	11.507,00	0,00	0,00	0,00	0,00	0,00	153,17	895,06	153,17	12.248,89	11.353,83	0,00	-153,17		
301 04 n/n	3879	Fracção FV - 4ª CV, Estacionamento	12.248,89	11.507,00	0,00	0,00	0,00	0,00	0,00	153,17	895,06	153,17	12.248,89	11.353,83	0,00	-153,17		
301 04 n/n	3880	Fracção FX - 4ª CV, Estacionamento	12.248,89	11.507,00	0,00	0,00	0,00	0,00	0,00	153,17	895,06	153,17	12.248,89	11.353,83	0,00	-153,17		
301 04 n/n	3881	Fracção FZ - 4ª CV, Estacionamento	12.248,89	11.507,00	0,00	0,00	0,00	0,00	0,00	153,17	895,06	153,17	12.248,89	11.353,83	0,00	-153,17		
301 04 n/n	3882	Fracção GA - 4ª CV, Estacionamento	12.248,88	11.506,99	0,00	0,00	0,00	0,00	0,00	153,17	895,06	153,17	12.248,88	11.353,82	0,00	-153,17		
301 04 n/n	3883	Fracção GB - 4ª CV, Estacionamento	12.248,88	11.506,99	0,00	0,00	0,00	0,00	0,00	153,17	895,06	153,17	12.248,88	11.353,82	0,00	-153,17		
301 04 n/n	3884	Fracção GC - 4ª CV, Estacionamento	12.248,88	11.506,99	0,00	0,00	0,00	0,00	0,00	153,17	895,06	153,17	12.248,88	11.353,82	0,00	-153,17		
301 04 n/n	3885	Fracção GD - 4ª CV, Estacionamento	12.248,88	11.506,99	0,00	0,00	0,00	0,00	0,00	153,17	895,06	153,17	12.248,88	11.353,82	0,00	-153,17		
301 04 n/n	3886	Fracção GE - 4ª CV, Estacionamento	12.248,88	11.506,99	0,00	0,00	0,00	0,00	0,00	153,17	895,06	153,17	12.248,88	11.353,82	0,00	-153,17		
301 04 n/n	3887	Fracção GF - 4ª CV, Estacionamento	12.248,88	11.506,99	0,00	0,00	0,00	0,00	0,00	153,17	895,06	153,17	12.248,88	11.353,82	0,00	-153,17		
301 04 n/n	3888	Fracção GG - 4ª CV, Estacionamento	12.248,88	11.506,99	0,00	0,00	0,00	0,00	0,00	153,17	895,06	153,17	12.248,88	11.353,82	0,00	-153,17		
301 04 n/n	3889	Fracção GH - 4ª CV, Estacionamento	12.248,88	11.506,99	0,00	0,00	0,00	0,00	0,00	153,17	895,06	153,17	12.248,88	11.353,82	0,00	-153,17		
301 04 n/n	3890	Fracção GI - 4ª CV, Estacionamento	12.248,88	11.506,99	0,00	0,00	0,00	0,00	0,00	153,17	895,06	153,17	12.248,88	11.353,82	0,00	-153,17		
301 04 n/n	3891	Fracção GJ - 4ª CV, Estacionamento	12.248,88	11.506,99	0,00	0,00	0,00	0,00	0,00	153,17	895,06	153,17	12.248,88	11.353,82	0,00	-153,17		
301 04 n/n	3892	Fracção GL - 4ª CV, Estacionamento	12.248,88	11.506,99	0,00	0,00	0,00	0,00	0,00	153,17	895,06	153,17	12.248,88	11.353,82	0,00	-153,17		
301 04 n/n	3893	Fracção GM - 4ª CV, Estacionamento	12.248,88	11.506,99	0,00	0,00	0,00	0,00	0,00	153,17	895,06	153,17	12.248,88	11.353,82	0,00	-153,17		
301 04 n/n	3894	Fracção GN - 4ª CV, Estacionamento	12.248,88	11.506,99	0,00	0,00	0,00	0,00	0,00	153,17	895,06	153,17	12.248,88	11.353,82	0,00	-153,17		
301 04 n/n	3895	Fracção GO - 4ª CV, Estacionamento	12.248,88	11.506,99	0,00	0,00	0,00	0,00	0,00	153,17	895,06	153,17	12.248,88	11.353,82	0,00	-153,17		
301 04 n/n	3896	Fracção GP - 4ª CV, Estacionamento	12.248,88	11.506,99	0,00	0,00	0,00	0,00	0,00	153,17	895,06	153,17	12.248,88	11.353,82	0,00	-153,17		
301 04 n/n	3897	Fracção GQ - 4ª CV, Estacionamento	12.248,88	11.506,99	0,00	0,00	0,00	0,00	0,00	153,17	895,06	153,17	12.248,88	11.353,82	0,00	-153,17		
301 04 n/n	3898	Fracção GR - 4ª CV, Estacionamento	12.248,88	11.506,99	0,00	0,00	0,00	0,00	0,00	153,17	895,06	153,17	12.248,88	11.353,82	0,00	-153,17		

Mapa síntese detalhado

Ano: 2014

Identificação dos bens a)			Património inicial b)		Acréscimos patrimoniais			Diminuições patrimoniais					Património final		Variação patrimonial		
Classificação geral			Bruto	Líquido	c)			Totais	Abates	f) Desvalorizações	Amortizações		Total	Bruto	Líquido	Bruto	Líquido
GH	Nº Invent.	Descrição do bem			Aquisições	Grandes reparações e outros aumentos					exercício g)	acumuladas					
(1)	(2)	(3)	(4)	(5)	(6)	(8)	(9=6+8)	(10)	(11)	(12)	(13)	(14=10+11+12)	(15=4+9-10-11)	(16=15-13)	(17=15-4)	(18=16-5)	
301 04 n/n	3899	Fracção GS - 4ª CV, Estacionamento	12.248,88	11.506,99	0,00	0,00	0,00	0,00	0,00	153,17	895,06	153,17	12.248,88	11.353,82	0,00	-153,17	
301 04 n/n	3900	Fracção GT - 4ª CV, Estacionamento	12.248,88	11.506,99	0,00	0,00	0,00	0,00	0,00	153,17	895,06	153,17	12.248,88	11.353,82	0,00	-153,17	
301 04 n/n	3901	Fracção GU - 4ª CV, Estacionamento	12.248,88	11.506,99	0,00	0,00	0,00	0,00	0,00	153,17	895,06	153,17	12.248,88	11.353,82	0,00	-153,17	
301 04 n/n	3902	Fracção GV - 4ª CV, Estacionamento	12.248,88	11.506,99	0,00	0,00	0,00	0,00	0,00	153,17	895,06	153,17	12.248,88	11.353,82	0,00	-153,17	
301 04 n/n	3903	Fracção GX - 4ª CV, Estacionamento	12.248,88	11.506,99	0,00	0,00	0,00	0,00	0,00	153,17	895,06	153,17	12.248,88	11.353,82	0,00	-153,17	
301 04 n/n	3904	Fracção GZ - 4ª CV, Estacionamento	12.248,88	11.506,99	0,00	0,00	0,00	0,00	0,00	153,17	895,06	153,17	12.248,88	11.353,82	0,00	-153,17	
301 04 n/n	3905	Fracção HA - 4ª CV, Estacionamento	12.248,88	11.506,99	0,00	0,00	0,00	0,00	0,00	153,17	895,06	153,17	12.248,88	11.353,82	0,00	-153,17	
301 04 n/n	3906	Fracção HB - 4ª CV, Estacionamento	12.248,88	11.506,99	0,00	0,00	0,00	0,00	0,00	153,17	895,06	153,17	12.248,88	11.353,82	0,00	-153,17	
301 04 n/n	3907	Fracção HC - 4ª CV, Estacionamento	12.248,88	11.506,99	0,00	0,00	0,00	0,00	0,00	153,17	895,06	153,17	12.248,88	11.353,82	0,00	-153,17	
301 04 n/n	3908	Fracção HD - 4ª CV, Estacionamento	12.248,88	11.506,99	0,00	0,00	0,00	0,00	0,00	153,17	895,06	153,17	12.248,88	11.353,82	0,00	-153,17	
301 04 n/n	3909	Fracção HE - 4ª CV, Estacionamento	12.248,88	11.506,99	0,00	0,00	0,00	0,00	0,00	153,17	895,06	153,17	12.248,88	11.353,82	0,00	-153,17	
301 04 n/n	3910	Fracção HF - 4ª CV, Estacionamento	12.248,88	11.506,99	0,00	0,00	0,00	0,00	0,00	153,17	895,06	153,17	12.248,88	11.353,82	0,00	-153,17	
301 04 n/n	3911	Fracção HG - 4ª CV, Estacionamento	12.248,88	11.506,99	0,00	0,00	0,00	0,00	0,00	153,17	895,06	153,17	12.248,88	11.353,82	0,00	-153,17	
301 04 n/n	3912	Fracção HH - 4ª CV, Estacionamento	12.248,88	11.506,99	0,00	0,00	0,00	0,00	0,00	153,17	895,06	153,17	12.248,88	11.353,82	0,00	-153,17	
301 04 n/n	3913	Fracção HI - 4ª CV, Estacionamento	12.248,88	11.506,99	0,00	0,00	0,00	0,00	0,00	153,17	895,06	153,17	12.248,88	11.353,82	0,00	-153,17	
301 04 n/n	3914	Fracção HJ - 4ª CV, Estacionamento	12.248,88	11.506,99	0,00	0,00	0,00	0,00	0,00	153,17	895,06	153,17	12.248,88	11.353,82	0,00	-153,17	
301 04 n/n	3915	Fracção HL - 4ª CV, Estacionamento	12.248,88	11.506,99	0,00	0,00	0,00	0,00	0,00	153,17	895,06	153,17	12.248,88	11.353,82	0,00	-153,17	
301 04 n/n	3916	Fracção HM - 4ª CV, Estacionamento	12.248,88	11.506,99	0,00	0,00	0,00	0,00	0,00	153,17	895,06	153,17	12.248,88	11.353,82	0,00	-153,17	
301 04 n/n	3917	Fracção HN - 4ª CV, Estacionamento	12.248,88	11.506,99	0,00	0,00	0,00	0,00	0,00	153,17	895,06	153,17	12.248,88	11.353,82	0,00	-153,17	
301 04 n/n	3918	Fracção HO - 4ª CV, Estacionamento	12.248,88	11.506,99	0,00	0,00	0,00	0,00	0,00	153,17	895,06	153,17	12.248,88	11.353,82	0,00	-153,17	
301 04 n/n	3919	Fracção HP - 4ª CV, Estacionamento	12.248,88	11.506,99	0,00	0,00	0,00	0,00	0,00	153,17	895,06	153,17	12.248,88	11.353,82	0,00	-153,17	
301 04 n/n	3920	Fracção HQ - 4ª CV, Estacionamento	12.248,88	11.506,99	0,00	0,00	0,00	0,00	0,00	153,17	895,06	153,17	12.248,88	11.353,82	0,00	-153,17	
301 04 n/n	3921	Fracção HR - 4ª CV, Estacionamento	12.248,88	11.506,99	0,00	0,00	0,00	0,00	0,00	153,17	895,06	153,17	12.248,88	11.353,82	0,00	-153,17	
301 04 n/n	3922	Fracção HS - 4ª CV, Estacionamento	12.248,88	11.506,99	0,00	0,00	0,00	0,00	0,00	153,17	895,06	153,17	12.248,88	11.353,82	0,00	-153,17	
301 04 n/n	3923	Fracção HT - 4ª CV, Estacionamento	12.248,88	11.506,99	0,00	0,00	0,00	0,00	0,00	153,17	895,06	153,17	12.248,88	11.353,82	0,00	-153,17	
301 04 n/n	3924	Fracção HU - 4ª CV, Estacionamento	12.248,87	11.506,98	0,00	0,00	0,00	0,00	0,00	153,17	895,06	153,17	12.248,87	11.353,81	0,00	-153,17	
301 04 n/n	3925	Fracção HV - 4ª CV, Estacionamento	12.248,87	11.507,14	0,00	0,00	0,00	0,00	0,00	153,17	894,90	153,17	12.248,87	11.353,97	0,00	-153,17	
301 04 n/n	3926	Fracção HX - 4ª CV, Estacionamento	12.248,87	11.506,98	0,00	0,00	0,00	0,00	0,00	153,17	895,06	153,17	12.248,87	11.353,81	0,00	-153,17	
301 04 n/n	3927	Fracção HZ - 4ª CV, Estacionamento	12.248,87	11.506,98	0,00	0,00	0,00	0,00	0,00	153,17	895,06	153,17	12.248,87	11.353,81	0,00	-153,17	
301 04 n/n	3928	Fracção IA - 4ª CV, Estacionamento	12.248,87	11.506,98	0,00	0,00	0,00	0,00	0,00	153,17	895,06	153,17	12.248,87	11.353,81	0,00	-153,17	
301 04 n/n	3929	Fracção IB - 4ª CV, Estacionamento	12.248,87	11.506,98	0,00	0,00	0,00	0,00	0,00	153,17	895,06	153,17	12.248,87	11.353,81	0,00	-153,17	

Mapa síntese detalhado

Ano: 2014

Identificação dos bens a)			Património inicial b)		Acréscimos patrimoniais			Diminuições patrimoniais					Património final		Variação patrimonial		
Classificação geral			Bruto	Líquido	c) Aquisições	Grandes reparações e outros aumentos	Totais	e) Abates	f) Desvalorizações	Amortizações			Total	Bruto	Líquido	Bruto	Líquido
GH	Nº Invent.	Descrição do bem								exercício g)	exercício h)	exercício i)					
(1)	(2)	(3)	(4)	(5)	(6)	(8)	(9=6+8)	(10)	(11)	(12)	(13)	(14=10+11+12)	(15=4+9-10-11)	(16=15-13)	(17=15-4)	(18=16-5)	
301 04 010	3930	Fracção IC - 4ª CV, Estacionamento	12.248,87	11.506,98	0,00	0,00	0,00	0,00	0,00	153,17	895,06	153,17	12.248,87	11.353,81	0,00	-153,17	
301 04 010	3931	Fracção ID - 4ª CV, Estacionamento	12.248,87	11.506,98	0,00	0,00	0,00	0,00	0,00	153,17	895,06	153,17	12.248,87	11.353,81	0,00	-153,17	
301 04 010	3932	Fracção IE - 4ª CV, Estacionamento	12.248,87	11.506,98	0,00	0,00	0,00	0,00	0,00	153,17	895,06	153,17	12.248,87	11.353,81	0,00	-153,17	
301 04 010	3933	Fracção IF - 4ª CV, Estacionamento	12.248,87	11.506,98	0,00	0,00	0,00	0,00	0,00	153,17	895,06	153,17	12.248,87	11.353,81	0,00	-153,17	
301 04 010	3934	Fracção IG - 4ª CV, Estacionamento	12.248,86	11.506,97	0,00	0,00	0,00	0,00	0,00	153,17	895,06	153,17	12.248,86	11.353,80	0,00	-153,17	
301 04 010	3935	Fracção IH - 4ª CV, Estacionamento	12.248,86	11.506,97	0,00	0,00	0,00	0,00	0,00	153,17	895,06	153,17	12.248,86	11.353,80	0,00	-153,17	
301 04 010	3936	Fracção II - 4ª CV, Estacionamento	12.248,86	11.506,97	0,00	0,00	0,00	0,00	0,00	153,17	895,06	153,17	12.248,86	11.353,80	0,00	-153,17	
301 04 010	3937	Fracção IJ - 4ª CV, Estacionamento	12.248,86	11.506,97	0,00	0,00	0,00	0,00	0,00	153,17	895,06	153,17	12.248,86	11.353,80	0,00	-153,17	
301 04 010	3938	Fracção IL - 4ª CV, Estacionamento	12.248,86	11.506,97	0,00	0,00	0,00	0,00	0,00	153,17	895,06	153,17	12.248,86	11.353,80	0,00	-153,17	
301 04 010	3939	Fracção IM - 4ª CV, Estacionamento	12.248,86	11.506,97	0,00	0,00	0,00	0,00	0,00	153,17	895,06	153,17	12.248,86	11.353,80	0,00	-153,17	
301 04 010	3940	Fracção IN - 4ª CV, Estacionamento	12.248,86	11.506,97	0,00	0,00	0,00	0,00	0,00	153,17	895,06	153,17	12.248,86	11.353,80	0,00	-153,17	
301 04 010	3941	Fracção IO - 4ª CV, Estacionamento	12.248,86	11.506,97	0,00	0,00	0,00	0,00	0,00	153,17	895,06	153,17	12.248,86	11.353,80	0,00	-153,17	
301 04 010	3942	Fracção IP - 4ª CV, Estacionamento	12.248,86	11.506,97	0,00	0,00	0,00	0,00	0,00	153,17	895,06	153,17	12.248,86	11.353,80	0,00	-153,17	
301 04 010	3943	Fracção IQ - 4ª CV, Estacionamento	12.248,86	11.506,97	0,00	0,00	0,00	0,00	0,00	153,17	895,06	153,17	12.248,86	11.353,80	0,00	-153,17	
301 01 010	3945	Fracção A - R/C Dtº Fte. do Nº 14, de	52.553,25	49.925,57	0,00	0,00	0,00	0,00	0,00	656,92	3.284,60	656,92	52.553,25	49.268,65	0,00	-656,92	
301 01 010	3946	Fracção B - R/C Dtº Traseiras do Nº 1	52.620,75	49.989,71	0,00	0,00	0,00	0,00	0,00	657,76	3.288,80	657,76	52.620,75	49.331,95	0,00	-657,76	
301 01 010	3947	Fracção C - R/C Esqº Traseiras do Nº	42.876,75	40.732,91	0,00	0,00	0,00	0,00	0,00	535,96	2.679,80	535,96	42.876,75	40.196,95	0,00	-535,96	
301 01 010	3948	Fracção D - R/C Esqº Fte. do Nº 14, c	34.448,25	32.725,85	0,00	0,00	0,00	0,00	0,00	430,60	2.153,00	430,60	34.448,25	32.295,25	0,00	-430,60	
301 01 010	3949	Fracção E - 1º Dtº Fte. do Nº 14, dest	52.553,25	49.925,57	0,00	0,00	0,00	0,00	0,00	656,92	3.284,60	656,92	52.553,25	49.268,65	0,00	-656,92	
301 01 010	3950	Fracção F - 1º Dtº Traseiras do Nº 14	52.620,75	49.989,71	0,00	0,00	0,00	0,00	0,00	657,76	3.288,80	657,76	52.620,75	49.331,95	0,00	-657,76	
301 01 010	3951	Fracção G - 1º Esqº Traseiras do Nº 1	42.876,75	40.732,91	0,00	0,00	0,00	0,00	0,00	535,96	2.679,80	535,96	42.876,75	40.196,95	0,00	-535,96	
301 01 010	3952	Fracção H - 1º Esqº Fte. do Nº 14, di	34.448,25	32.725,85	0,00	0,00	0,00	0,00	0,00	430,60	2.153,00	430,60	34.448,25	32.295,25	0,00	-430,60	
301 01 010	3953	Fracção I - 2º Dtº Fte. do Nº 14, dest	52.553,25	49.925,57	0,00	0,00	0,00	0,00	0,00	656,92	3.284,60	656,92	52.553,25	49.268,65	0,00	-656,92	
301 01 010	3954	Fracção J - 2º Dtº Traseiras do Nº 14	52.620,75	49.989,71	0,00	0,00	0,00	0,00	0,00	657,76	3.288,80	657,76	52.620,75	49.331,95	0,00	-657,76	
301 01 010	3955	Fracção K - 2º Esqº Traseiras do Nº	42.876,75	40.732,91	0,00	0,00	0,00	0,00	0,00	535,96	2.679,80	535,96	42.876,75	40.196,95	0,00	-535,96	
301 01 010	3956	Fracção L - 2º Esqº Fte. do Nº 14, de	34.448,25	32.725,85	0,00	0,00	0,00	0,00	0,00	430,60	2.153,00	430,60	34.448,25	32.295,25	0,00	-430,60	
301 01 010	3957	Fracção M - 3º Dtº Fte. do Nº 14, des	52.553,25	49.925,57	0,00	0,00	0,00	0,00	0,00	656,92	3.284,60	656,92	52.553,25	49.268,65	0,00	-656,92	
301 01 010	3958	Fracção N - 3º Dtº Traseiras do Nº 14	52.620,75	49.989,71	0,00	0,00	0,00	0,00	0,00	657,76	3.288,80	657,76	52.620,75	49.331,95	0,00	-657,76	
301 01 010	3959	Fracção O - 3º Esqº Traseiras do Nº 1	42.876,75	40.732,91	0,00	0,00	0,00	0,00	0,00	535,96	2.679,80	535,96	42.876,75	40.196,95	0,00	-535,96	
301 01 010	3960	Fracção P - 3º Esqº Fte. do Nº 14, de	34.448,25	32.725,85	0,00	0,00	0,00	0,00	0,00	430,60	2.153,00	430,60	34.448,25	32.295,25	0,00	-430,60	
301 01 010	3977	Fracção A - R/C Dtº Fte. do Nº 48, de	41.391,75	39.322,15	0,00	0,00	0,00	0,00	0,00	517,40	2.587,00	517,40	41.391,75	38.804,75	0,00	-517,40	

Mapa síntese detalhado

Ano: 2014

Identificação dos bens a)			Património inicial b)		Acréscimos patrimoniais			Diminuições patrimoniais					Património final		Variação patrimonial	
Classificação geral			Bruto	Líquido	c) Aquisições	Grandes reparações e outros aumentos	Totais	e) Abates	f) Desvalorizações	Amortizações		Total	Bruto	Líquido	Bruto	Líquido
GH	Nº Invent.	Descrição do bem								exercício g)	acumuladas					
(1)	(2)	(3)	(4)	(5)	(6)	(8)	(9=6+8)	(10)	(11)	(12)	(13)	(14=10+11+12)	(15=4+9-10-11)	(16=15-13)	(17=15-4)	(18=16-5)
301 01	3978	Fração B - R/C Dtº Traseiras do Nº 4	61.833,75	58.742,07	0,00	0,00	0,00	0,00	0,00	772,92	3.864,60	772,92	61.833,75	57.969,15	0,00	-772,92
301 01	3979	Fração C - R/C Esqº Traseiras do Nº	52.660,50	50.027,46	0,00	0,00	0,00	0,00	0,00	658,26	3.291,30	658,26	52.660,50	49.369,20	0,00	-658,26
301 01	3980	Fração D - R/C Esqº Fte. do Nº 48, c	52.028,25	49.426,85	0,00	0,00	0,00	0,00	0,00	650,35	3.251,75	650,35	52.028,25	48.776,50	0,00	-650,35
301 01	3981	Fração E - 1º Dtº Fte. do Nº 48, dest	41.391,75	39.322,15	0,00	0,00	0,00	0,00	0,00	517,40	2.587,00	517,40	41.391,75	38.804,75	0,00	-517,40
301 01	3982	Fração F - 1º Dtº Traseiras do Nº 48,	61.833,75	58.742,07	0,00	0,00	0,00	0,00	0,00	772,92	3.864,60	772,92	61.833,75	57.969,15	0,00	-772,92
301 01	3983	Fração G - 1º Esqº Traseiras do Nº 4	52.660,50	50.027,46	0,00	0,00	0,00	0,00	0,00	658,26	3.291,30	658,26	52.660,50	49.369,20	0,00	-658,26
301 01	3984	Fração H - 1º Esqº Fte. do Nº 48, de	52.028,25	49.426,85	0,00	0,00	0,00	0,00	0,00	650,35	3.251,75	650,35	52.028,25	48.776,50	0,00	-650,35
301 01	3985	Fração I - 2º Dtº Fte. do Nº 48, destir	41.391,75	39.322,15	0,00	0,00	0,00	0,00	0,00	517,40	2.587,00	517,40	41.391,75	38.804,75	0,00	-517,40
301 01	3986	Fração J - 2º Dtº Traseiras do Nº 48,	61.833,75	58.742,07	0,00	0,00	0,00	0,00	0,00	772,92	3.864,60	772,92	61.833,75	57.969,15	0,00	-772,92
301 01	3987	Fração K - 2º Esqº Traseiras do Nº 4	52.660,50	50.027,46	0,00	0,00	0,00	0,00	0,00	658,26	3.291,30	658,26	52.660,50	49.369,20	0,00	-658,26
301 01	3988	Fração L - 2º Esqº Fte. do Nº 48, des	52.028,25	49.426,85	0,00	0,00	0,00	0,00	0,00	650,35	3.251,75	650,35	52.028,25	48.776,50	0,00	-650,35
301 01	3989	Fração M - 3º Dtº Fte. do Nº 48, dest	41.391,75	39.322,15	0,00	0,00	0,00	0,00	0,00	517,40	2.587,00	517,40	41.391,75	38.804,75	0,00	-517,40
301 01	3990	Fração N - 3º Dtº Traseiras do Nº 48	61.833,75	58.742,07	0,00	0,00	0,00	0,00	0,00	772,92	3.864,60	772,92	61.833,75	57.969,15	0,00	-772,92
301 01	3991	Fração O - 3º Esqº Traseiras do Nº 4	52.660,50	50.027,46	0,00	0,00	0,00	0,00	0,00	658,26	3.291,30	658,26	52.660,50	49.369,20	0,00	-658,26
301 01	3992	Fração P - 3º Esqº Fte. do Nº 48, de:	52.028,25	49.426,85	0,00	0,00	0,00	0,00	0,00	650,35	3.251,75	650,35	52.028,25	48.776,50	0,00	-650,35
301 01	4009	Fração A - R/C Dtº Fte. do Nº 88, de:	52.028,25	49.426,85	0,00	0,00	0,00	0,00	0,00	650,35	3.251,75	650,35	52.028,25	48.776,50	0,00	-650,35
301 01	4010	Fração B - R/C Dtº Traseiras do Nº 8	52.660,50	50.027,46	0,00	0,00	0,00	0,00	0,00	658,26	3.291,30	658,26	52.660,50	49.369,20	0,00	-658,26
301 01	4011	Fração C - R/C Esqº Traseiras do Nº	61.833,75	58.742,07	0,00	0,00	0,00	0,00	0,00	772,92	3.864,60	772,92	61.833,75	57.969,15	0,00	-772,92
301 01	4012	Fração D - R/C Esqº Fte. do Nº 88, c	41.391,75	39.322,15	0,00	0,00	0,00	0,00	0,00	517,40	2.587,00	517,40	41.391,75	38.804,75	0,00	-517,40
301 01	4013	Fração E - 1º Dtº Fte. do Nº 88, dest	52.028,25	49.426,85	0,00	0,00	0,00	0,00	0,00	650,35	3.251,75	650,35	52.028,25	48.776,50	0,00	-650,35
301 01	4014	Fração F - 1º Dtº Traseiras do Nº 88,	52.660,50	50.027,46	0,00	0,00	0,00	0,00	0,00	658,26	3.291,30	658,26	52.660,50	49.369,20	0,00	-658,26
301 01	4015	Fração G - 1º Esqº Traseiras do Nº 8	61.833,75	58.742,07	0,00	0,00	0,00	0,00	0,00	772,92	3.864,60	772,92	61.833,75	57.969,15	0,00	-772,92
301 01	4016	Fração H - 1º Esqº Fte. do Nº 88, de	41.391,75	39.322,15	0,00	0,00	0,00	0,00	0,00	517,40	2.587,00	517,40	41.391,75	38.804,75	0,00	-517,40
301 01	4017	Fração I - 2º Dtº Fte. do Nº 88, destir	52.028,25	49.426,85	0,00	0,00	0,00	0,00	0,00	650,35	3.251,75	650,35	52.028,25	48.776,50	0,00	-650,35
301 01	4018	Fração J - 2º Dtº Traseiras do Nº 88,	52.660,50	50.027,46	0,00	0,00	0,00	0,00	0,00	658,26	3.291,30	658,26	52.660,50	49.369,20	0,00	-658,26
301 01	4019	Fração K - 2º Esqº Traseiras do Nº 8	61.833,75	58.742,07	0,00	0,00	0,00	0,00	0,00	772,92	3.864,60	772,92	61.833,75	57.969,15	0,00	-772,92
301 01	4020	Fração L - 2º Esqº Fte. do Nº 88, des	41.391,75	39.322,15	0,00	0,00	0,00	0,00	0,00	517,40	2.587,00	517,40	41.391,75	38.804,75	0,00	-517,40
301 01	4021	Fração M - 3º Dtº Fte. do Nº 88, dest	52.028,25	49.426,85	0,00	0,00	0,00	0,00	0,00	650,35	3.251,75	650,35	52.028,25	48.776,50	0,00	-650,35
301 01	4022	Fração N - 3º Dtº Traseiras do Nº 88	52.660,50	50.027,46	0,00	0,00	0,00	0,00	0,00	658,26	3.291,30	658,26	52.660,50	49.369,20	0,00	-658,26
301 01	4023	Fração O - 3º Esqº Traseiras do Nº 8	61.833,75	58.742,07	0,00	0,00	0,00	0,00	0,00	772,92	3.864,60	772,92	61.833,75	57.969,15	0,00	-772,92
301 01	4024	Fração P - 3º Esqº Fte. do Nº 88, de:	41.391,75	39.322,15	0,00	0,00	0,00	0,00	0,00	517,40	2.587,00	517,40	41.391,75	38.804,75	0,00	-517,40

Mapa síntese detalhado

Ano: 2014

Identificação dos bens a)			Património inicial b)		Acréscimos patrimoniais			Diminuições patrimoniais					Património final		Variação patrimonial		
Classificação geral			Bruto	Líquido	c) Aquisições	Grandes reparações e outros aumentos	Totais	e) Abates	f) Desvalorizações	Amortizações			Total	Bruto	Líquido	Bruto	Líquido
GH	Nº Invent.	Descrição do bem								exercício g)	acumuladas	(12)					
(1)	(2)	(3)	(4)	(5)	(6)	(8)	(9=6+8)	(10)	(11)	(12)	(13)	(14=10+11+12)	(15=4+9-10-11)	(16=15-13)	(17=15-4)	(18=16-5)	
301 01 n.n.	4041	Fração A - R/C Dtº Fte. do Nº 122, de	34.448,25	32.725,85	0,00	0,00	0,00	0,00	0,00	430,60	2.153,00	430,60	34.448,25	32.295,25	0,00	-430,60	
301 01 n.n.	4042	Fração B - R/C Dtº Traseiras do Nº 1	42.876,75	40.732,91	0,00	0,00	0,00	0,00	0,00	535,96	2.679,80	535,96	42.876,75	40.196,95	0,00	-535,96	
301 01 n.n.	4043	Fração C - R/C Esqº Traseiras do Nº	52.620,75	49.989,71	0,00	0,00	0,00	0,00	0,00	657,76	3.288,80	657,76	52.620,75	49.331,95	0,00	-657,76	
301 01 n.n.	4044	Fração D - R/C Esqº Fte. do Nº 122,	52.553,25	49.925,57	0,00	0,00	0,00	0,00	0,00	656,92	3.284,60	656,92	52.553,25	49.268,65	0,00	-656,92	
301 01 n.n.	4045	Fração E - 1º Dtº Fte. do Nº 122, de	34.448,25	32.725,85	0,00	0,00	0,00	0,00	0,00	430,60	2.153,00	430,60	34.448,25	32.295,25	0,00	-430,60	
301 01 n.n.	4046	Fração F - 1º Dtº Traseiras do Nº 12:	42.876,75	40.732,91	0,00	0,00	0,00	0,00	0,00	535,96	2.679,80	535,96	42.876,75	40.196,95	0,00	-535,96	
301 01 n.n.	4047	Fração G - 1º Esqº Traseiras do Nº 1	52.620,75	49.989,71	0,00	0,00	0,00	0,00	0,00	657,76	3.288,80	657,76	52.620,75	49.331,95	0,00	-657,76	
301 01 n.n.	4048	Fração H - 1º Esqº Fte. do Nº 122, d	52.553,25	49.925,57	0,00	0,00	0,00	0,00	0,00	656,92	3.284,60	656,92	52.553,25	49.268,65	0,00	-656,92	
301 01 n.n.	4049	Fração I - 2º Dtº Fte. do Nº 122, desi	34.448,25	32.725,85	0,00	0,00	0,00	0,00	0,00	430,60	2.153,00	430,60	34.448,25	32.295,25	0,00	-430,60	
301 01 n.n.	4050	Fração J - 2º Dtº Traseiras do Nº 12:	42.876,75	40.732,91	0,00	0,00	0,00	0,00	0,00	535,96	2.679,80	535,96	42.876,75	40.196,95	0,00	-535,96	
301 01 n.n.	4051	Fração K - 2º Esqº Traseiras do Nº 1	52.620,75	49.989,71	0,00	0,00	0,00	0,00	0,00	657,76	3.288,80	657,76	52.620,75	49.331,95	0,00	-657,76	
301 01 n.n.	4052	Fração L - 2º Esqº Fte. do Nº 122, de	52.553,25	49.925,57	0,00	0,00	0,00	0,00	0,00	656,92	3.284,60	656,92	52.553,25	49.268,65	0,00	-656,92	
301 01 n.n.	4053	Fração M - 3º Dtº Fte. do Nº 122, de:	34.448,25	32.725,85	0,00	0,00	0,00	0,00	0,00	430,60	2.153,00	430,60	34.448,25	32.295,25	0,00	-430,60	
301 01 n.n.	4054	Fração N - 3º Dtº Traseiras do Nº 12	42.876,75	40.732,91	0,00	0,00	0,00	0,00	0,00	535,96	2.679,80	535,96	42.876,75	40.196,95	0,00	-535,96	
301 01 n.n.	4055	Fração O - 3º Esqº Traseiras do Nº 1	52.620,75	49.989,71	0,00	0,00	0,00	0,00	0,00	657,76	3.288,80	657,76	52.620,75	49.331,95	0,00	-657,76	
301 01 n.n.	4056	Fração P - 3º Esqº Fte. do Nº 122, di	52.553,25	49.925,57	0,00	0,00	0,00	0,00	0,00	656,92	3.284,60	656,92	52.553,25	49.268,65	0,00	-656,92	
301 02 o.n.	4152	Edifício do Lago no parque urbano n	535.426,92	481.884,20	0,00	0,00	0,00	0,00	0,00	6.692,84	60.235,56	6.692,84	535.426,92	475.191,36	0,00	-6.692,84	
301 02 o.n.	4158	Fração A - Garagem 1 na Praceta d	1.557,63	1.051,41	0,00	0,00	0,00	0,00	0,00	19,47	525,69	19,47	1.557,63	1.031,94	0,00	-19,47	
301 02 o.n.	4160	Fração O - 1º, Escritório 5 com os e	195.589,23	168.695,66	0,00	0,00	0,00	0,00	0,00	2.444,87	29.338,44	2.444,87	195.589,23	166.250,79	0,00	-2.444,87	
301 02 n.n.	4166	Escola Monumental D. Luís I	0,00	0,00	0,00	0,00	0,00	0,00	0,00	0,00	0,00	0,00	0,00	0,00	0,00	0,00	
301 02 o.n.	4172	Fração A - R/C A do Nº27, loja 100,	31.062,38	28.344,42	0,00	0,00	0,00	0,00	0,00	388,28	3.106,24	388,28	31.062,38	27.956,14	0,00	-388,28	
301 01 n.n.	4173	Fração B - R/C Dtº do Nº 27, destin	57.321,75	50.873,07	0,00	0,00	0,00	0,00	0,00	716,52	7.165,20	716,52	57.321,75	50.156,55	0,00	-716,52	
301 01 n.n.	4174	Fração C - 1º Esqº do Nº 27, destin	58.797,00	52.182,36	0,00	0,00	0,00	0,00	0,00	734,96	7.349,60	734,96	58.797,00	51.447,40	0,00	-734,96	
301 01 n.n.	4175	Fração D - 1º Dtº do Nº 27, destin	49.426,50	43.866,03	0,00	0,00	0,00	0,00	0,00	617,83	6.178,30	617,83	49.426,50	43.248,20	0,00	-617,83	
301 01 n.n.	4176	Fração E - 2º Esqº do Nº 27, destin.	58.797,00	52.182,36	0,00	0,00	0,00	0,00	0,00	734,96	7.349,60	734,96	58.797,00	51.447,40	0,00	-734,96	
301 01 n.n.	4177	Fração F - 2º Dtº do Nº 27, destin	49.426,50	43.866,03	0,00	0,00	0,00	0,00	0,00	617,83	6.178,30	617,83	49.426,50	43.248,20	0,00	-617,83	
301 01 n.n.	4178	Fração G - 3º Esqº do Nº 27, destin	58.797,00	52.182,36	0,00	0,00	0,00	0,00	0,00	734,96	7.349,60	734,96	58.797,00	51.447,40	0,00	-734,96	
301 01 n.n.	4179	Fração H - 3º Dtº do Nº 27, destin	49.426,50	43.866,03	0,00	0,00	0,00	0,00	0,00	617,83	6.178,30	617,83	49.426,50	43.248,20	0,00	-617,83	
301 01 o.n.	4180	Fração I - R/C do Nº27 - Arrecadaç	1.429,47	1.268,64	0,00	0,00	0,00	0,00	0,00	17,87	178,70	17,87	1.429,47	1.250,77	0,00	-17,87	
301 01 o.n.	4181	Fração J - R/C do Nº27- Arrecadaç	1.429,47	1.268,64	0,00	0,00	0,00	0,00	0,00	17,87	178,70	17,87	1.429,47	1.250,77	0,00	-17,87	
301 01 o.n.	4182	Fração K - R/C do Nº27- Arrecadaç	1.429,47	1.268,64	0,00	0,00	0,00	0,00	0,00	17,87	178,70	17,87	1.429,47	1.250,77	0,00	-17,87	

Mapa síntese detalhado

Ano: 2014

Identificação dos bens a)			Património inicial b)		Acréscimos patrimoniais			Diminuições patrimoniais					Património final		Variação patrimonial	
Classificação geral			Bruto	Líquido	c) Aquisições	Grandes reparações e outros aumentos	Totais	e) Abates	f) Desvalorizações	Amortizações		Total	Bruto	Líquido	Bruto	Líquido
GH	Nº Invent.	Descrição do bem								exercício g)	acumuladas					
(1)	(2)	(3)	(4)	(5)	(6)	(8)	(9=6+8)	(10)	(11)	(12)	(13)	(14=10+11+12)	(15=4+9-10-11)	(16=15-13)	(17=15-4)	(18=16-5)
301 01 oah	4183	Fracção L - R/C do Nº27- Arrecadaç	1.429,47	1.268,64	0,00	0,00	0,00	0,00	0,00	17,87	178,70	17,87	1.429,47	1.250,77	0,00	-17,87
301 01 oah	4184	Fracção M - R/C do Nº27- Arrecadaç	1.429,47	1.268,64	0,00	0,00	0,00	0,00	0,00	17,87	178,70	17,87	1.429,47	1.250,77	0,00	-17,87
301 01 oah	4185	Fracção N - R/C do Nº27- Arrecadaç	1.429,47	1.268,64	0,00	0,00	0,00	0,00	0,00	17,87	178,70	17,87	1.429,47	1.250,77	0,00	-17,87
301 01 oah	4186	Fracção O - R/C do Nº27 - Arrecadaç	1.429,47	1.268,64	0,00	0,00	0,00	0,00	0,00	17,87	178,70	17,87	1.429,47	1.250,77	0,00	-17,87
301 01 oah	4202	Fracção A - R/C Esqº do Nº43, destir	39.882,00	35.395,23	0,00	0,00	0,00	0,00	0,00	498,53	4.985,30	498,53	39.882,00	34.896,70	0,00	-498,53
301 01 oah	4203	Fracção B - R/C Dtº do Nº43, destina	49.688,25	44.098,35	0,00	0,00	0,00	0,00	0,00	621,10	6.211,00	621,10	49.688,25	43.477,25	0,00	-621,10
301 01 oah	4204	Fracção C - 1º Esqº do Nº43, destina	49.878,75	44.267,43	0,00	0,00	0,00	0,00	0,00	623,48	6.234,80	623,48	49.878,75	43.643,95	0,00	-623,48
301 01 oah	4205	Fracção D - 1º Dtº do Nº43, destinac	40.380,75	35.837,91	0,00	0,00	0,00	0,00	0,00	504,76	5.047,60	504,76	40.380,75	35.333,15	0,00	-504,76
301 01 oah	4206	Fracção E - 2º Esqº do Nº43, destina	49.878,75	44.267,43	0,00	0,00	0,00	0,00	0,00	623,48	6.234,80	623,48	49.878,75	43.643,95	0,00	-623,48
301 01 oah	4207	Fracção F - 2º Dtº do Nº43, destinad	40.380,75	35.837,91	0,00	0,00	0,00	0,00	0,00	504,76	5.047,60	504,76	40.380,75	35.333,15	0,00	-504,76
301 01 oah	4208	Fracção G - 3º Esqº do Nº43, destina	49.878,75	44.267,43	0,00	0,00	0,00	0,00	0,00	623,48	6.234,80	623,48	49.878,75	43.643,95	0,00	-623,48
301 01 oah	4209	Fracção H - 3º Dtº do Nº43, destinad	40.380,75	35.837,91	0,00	0,00	0,00	0,00	0,00	504,76	5.047,60	504,76	40.380,75	35.333,15	0,00	-504,76
301 02 oah	4218	Fracção A - R/C do Nº9, loja A, destii	26.550,02	24.226,86	0,00	0,00	0,00	0,00	0,00	331,88	2.655,04	331,88	26.550,02	23.894,98	0,00	-331,88
301 02 oah	4219	Fracção B - R/C do Nº9, loja B, desti	33.511,55	30.998,21	0,00	0,00	0,00	0,00	0,00	418,89	2.932,23	418,89	33.511,55	30.579,32	0,00	-418,89
301 01 oah	4220	Fracção C - 1º Esqº do Nº9, destinac	49.878,75	44.267,43	0,00	0,00	0,00	0,00	0,00	623,48	6.234,80	623,48	49.878,75	43.643,95	0,00	-623,48
301 01 oah	4221	Fracção D - 1º Dtº do Nº9, destinada	32.101,50	28.490,07	0,00	0,00	0,00	0,00	0,00	401,27	4.012,70	401,27	32.101,50	28.088,80	0,00	-401,27
301 01 oah	4222	Fracção E - 2º Esqº do Nº9, destinac	49.878,75	44.267,43	0,00	0,00	0,00	0,00	0,00	623,48	6.234,80	623,48	49.878,75	43.643,95	0,00	-623,48
301 01 oah	4223	Fracção F - 2º Dtº do Nº9, destinada	32.101,50	28.490,07	0,00	0,00	0,00	0,00	0,00	401,27	4.012,70	401,27	32.101,50	28.088,80	0,00	-401,27
301 01 oah	4224	Fracção G - 3º Esqº do Nº9, destinar	49.878,75	44.267,43	0,00	0,00	0,00	0,00	0,00	623,48	6.234,80	623,48	49.878,75	43.643,95	0,00	-623,48
301 01 oah	4225	Fracção H - 3º Dtº do Nº9, destinada	32.101,50	28.490,07	0,00	0,00	0,00	0,00	0,00	401,27	4.012,70	401,27	32.101,50	28.088,80	0,00	-401,27
301 01 oah	4226	Fracção I - R/C do Nº9 - Arrecadaçã	1.429,47	1.268,64	0,00	0,00	0,00	0,00	0,00	17,87	178,70	17,87	1.429,47	1.250,77	0,00	-17,87
301 01 oah	4227	Fracção J - R/C do Nº9 - Arrecadaçã	1.429,47	1.268,64	0,00	0,00	0,00	0,00	0,00	17,87	178,70	17,87	1.429,47	1.250,77	0,00	-17,87
301 01 oah	4228	Fracção K - R/C do Nº9 - Arrecadaçã	1.429,47	1.268,64	0,00	0,00	0,00	0,00	0,00	17,87	178,70	17,87	1.429,47	1.250,77	0,00	-17,87
301 01 oah	4229	Fracção L - R/C do Nº9 - Arrecadaçã	1.429,47	1.268,64	0,00	0,00	0,00	0,00	0,00	17,87	178,70	17,87	1.429,47	1.250,77	0,00	-17,87
301 01 oah	4230	Fracção M - R/C do Nº9 - Arrecadaçã	1.429,47	1.268,64	0,00	0,00	0,00	0,00	0,00	17,87	178,70	17,87	1.429,47	1.250,77	0,00	-17,87
301 01 oah	4231	Fracção N - R/C do Nº9 - Arrecadaçã	1.429,47	1.268,64	0,00	0,00	0,00	0,00	0,00	17,87	178,70	17,87	1.429,47	1.250,77	0,00	-17,87
301 01 oah	4260	Fracção A - R/C do Nº47, loja A, desi	33.511,55	31.417,10	0,00	0,00	0,00	0,00	0,00	418,89	2.513,34	418,89	33.511,55	30.998,21	0,00	-418,89
301 01 oah	4261	Fracção B - R/C do Nº47, loja B, des	26.550,02	24.890,62	0,00	0,00	0,00	0,00	0,00	331,88	1.991,28	331,88	26.550,02	24.558,74	0,00	-331,88
301 01 oah	4262	Fracção C - 1º Esqº do Nº47, destina	32.101,50	28.490,07	0,00	0,00	0,00	0,00	0,00	401,27	4.012,70	401,27	32.101,50	28.088,80	0,00	-401,27
301 01 oah	4263	Fracção D - 1º Dtº do Nº47, destinac	49.878,75	44.267,43	0,00	0,00	0,00	0,00	0,00	623,48	6.234,80	623,48	49.878,75	43.643,95	0,00	-623,48
301 01 oah	4264	Fracção E - 2º Esqº do Nº47, destina	32.101,50	28.490,07	0,00	0,00	0,00	0,00	0,00	401,27	4.012,70	401,27	32.101,50	28.088,80	0,00	-401,27

Mapa síntese detalhado

Ano: 2014

Identificação dos bens a)			Património inicial b)		Acréscimos patrimoniais			Diminuições patrimoniais					Património final		Variação patrimonial		
Classificação geral			Bruto	Líquido	c) Aquisições	Grandes reparações e outros aumentos	Totais	e) Abates	f) Desvalorizações	Amortizações			Total	Bruto	Líquido	Bruto	Líquido
GH	Nº Invent.	Descrição do bem								exercício g)	acumuladas	(12)					
(1)	(2)	(3)	(4)	(5)	(6)	(8)	(9=6+8)	(10)	(11)	(12)	(13)	(14=10+11+12)	(15=4+9-10-11)	(16=15-13)	(17=15-4)	(18=16-5)	
301 01	4265	Fracção F - 2º Dtº do Nº47, destinad	49.878,75	44.267,43	0,00	0,00	0,00	0,00	0,00	623,48	6.234,80	623,48	49.878,75	43.643,95	0,00	-623,48	
301 01	4266	Fracção G - 3º Esqº do Nº47, destina	32.101,50	28.490,07	0,00	0,00	0,00	0,00	0,00	401,27	4.012,70	401,27	32.101,50	28.088,80	0,00	-401,27	
301 01	4267	Fracção H - 3º Dtº do Nº47, destinad	49.878,75	44.267,43	0,00	0,00	0,00	0,00	0,00	623,48	6.234,80	623,48	49.878,75	43.643,95	0,00	-623,48	
301 01	4268	Fracção I - R/C do Nº47 - Arrecadaç	1.429,47	1.268,64	0,00	0,00	0,00	0,00	0,00	17,87	178,70	17,87	1.429,47	1.250,77	0,00	-17,87	
301 01	4269	Fracção J - R/C do Nº47 - Arrecadaç	1.429,47	1.268,64	0,00	0,00	0,00	0,00	0,00	17,87	178,70	17,87	1.429,47	1.250,77	0,00	-17,87	
301 01	4270	Fracção K - R/C do Nº47 - Arrecadaç	1.429,47	1.268,64	0,00	0,00	0,00	0,00	0,00	17,87	178,70	17,87	1.429,47	1.250,77	0,00	-17,87	
301 01	4271	Fracção L - R/C do Nº47 - Arrecadaç	1.429,47	1.268,64	0,00	0,00	0,00	0,00	0,00	17,87	178,70	17,87	1.429,47	1.250,77	0,00	-17,87	
301 01	4272	Fracção M - R/C do Nº47 - Arrecada	1.429,47	1.268,64	0,00	0,00	0,00	0,00	0,00	17,87	178,70	17,87	1.429,47	1.250,77	0,00	-17,87	
301 01	4273	Fracção N - R/C do Nº47 - Arrecada	1.429,47	1.268,64	0,00	0,00	0,00	0,00	0,00	17,87	178,70	17,87	1.429,47	1.250,77	0,00	-17,87	
301 01	4274	Lote 25 - Habitação social - Zambuj	295.088,84	243.448,30	0,00	0,00	0,00	0,00	0,00	3.688,61	55.329,15	3.688,61	295.088,84	239.759,69	0,00	-3.688,61	
301 01	4277	Lote 26 - Habitação social - Zambuj	307.613,65	253.781,27	0,00	0,00	0,00	0,00	0,00	3.845,17	57.677,55	3.845,17	307.613,65	249.936,10	0,00	-3.845,17	
301 01	4278	Lote 27 - Habitação social - Zambuj	295.088,84	243.448,30	0,00	0,00	0,00	0,00	0,00	3.688,61	55.329,15	3.688,61	295.088,84	239.759,69	0,00	-3.688,61	
301 01	4279	Lote 28 - Habitação social - Zambuj	307.613,65	253.781,27	0,00	0,00	0,00	0,00	0,00	3.845,17	57.677,55	3.845,17	307.613,65	249.936,10	0,00	-3.845,17	
301 01	4282	Lote 29 - Habitação social - Zambuj	295.088,84	243.448,30	0,00	0,00	0,00	0,00	0,00	3.688,61	55.329,15	3.688,61	295.088,84	239.759,69	0,00	-3.688,61	
301 01	4283	Lote 30 - Habitação social - Zambuj	307.613,66	253.781,28	0,00	0,00	0,00	0,00	0,00	3.845,17	57.677,55	3.845,17	307.613,66	249.936,11	0,00	-3.845,17	
301 01	4297	Fracção A - R/C Esqº do Nº144, dest	52.404,00	46.508,55	0,00	0,00	0,00	0,00	0,00	655,05	6.550,50	655,05	52.404,00	45.853,50	0,00	-655,05	
301 01	4298	Fracção B - R/C Dtº do Nº144, destir	40.096,50	35.585,61	0,00	0,00	0,00	0,00	0,00	501,21	5.012,10	501,21	40.096,50	35.084,40	0,00	-501,21	
301 01	4299	Fracção C - 1º Esqº do Nº144, destir	40.380,75	35.837,91	0,00	0,00	0,00	0,00	0,00	504,76	5.047,60	504,76	40.380,75	35.333,15	0,00	-504,76	
301 01	4300	Fracção D - 1º Dtº do Nº144, destina	52.572,00	46.657,65	0,00	0,00	0,00	0,00	0,00	657,15	6.571,50	657,15	52.572,00	46.000,50	0,00	-657,15	
301 01	4301	Fracção E - 2º Esqº do Nº144, destir	40.380,75	35.837,91	0,00	0,00	0,00	0,00	0,00	504,76	5.047,60	504,76	40.380,75	35.333,15	0,00	-504,76	
301 01	4302	Fracção F - 2º Dtº do Nº144, destina	52.572,00	46.657,65	0,00	0,00	0,00	0,00	0,00	657,15	6.571,50	657,15	52.572,00	46.000,50	0,00	-657,15	
301 01	4303	Fracção G - 3º Esqº do Nº144, destir	40.380,75	35.837,91	0,00	0,00	0,00	0,00	0,00	504,76	5.047,60	504,76	40.380,75	35.333,15	0,00	-504,76	
301 01	4304	Fracção H - 3º Dtº do Nº144, destina	52.572,00	46.657,65	0,00	0,00	0,00	0,00	0,00	657,15	6.571,50	657,15	52.572,00	46.000,50	0,00	-657,15	
301 01	4313	Fracção A - R/C Esqº do Nº164, dest	40.096,50	35.585,61	0,00	0,00	0,00	0,00	0,00	501,21	5.012,10	501,21	40.096,50	35.084,40	0,00	-501,21	
301 01	4314	Fracção B - R/C Dtº do Nº164, destir	52.404,00	46.508,55	0,00	0,00	0,00	0,00	0,00	655,05	6.550,50	655,05	52.404,00	45.853,50	0,00	-655,05	
301 01	4315	Fracção C - 1º Esqº do Nº164, destir	52.572,00	46.657,65	0,00	0,00	0,00	0,00	0,00	657,15	6.571,50	657,15	52.572,00	46.000,50	0,00	-657,15	
301 01	4316	Fracção D - 1º Dtº do Nº164, destina	40.380,75	35.837,91	0,00	0,00	0,00	0,00	0,00	504,76	5.047,60	504,76	40.380,75	35.333,15	0,00	-504,76	
301 01	4317	Fracção E - 2º Esqº do Nº164, destir	52.572,00	46.657,65	0,00	0,00	0,00	0,00	0,00	657,15	6.571,50	657,15	52.572,00	46.000,50	0,00	-657,15	
301 01	4318	Fracção F - 2º Dtº do Nº164, destina	40.380,75	35.837,91	0,00	0,00	0,00	0,00	0,00	504,76	5.047,60	504,76	40.380,75	35.333,15	0,00	-504,76	
301 01	4319	Fracção G - 3º Esqº do Nº164, destir	52.572,00	46.657,65	0,00	0,00	0,00	0,00	0,00	657,15	6.571,50	657,15	52.572,00	46.000,50	0,00	-657,15	
301 01	4320	Fracção H - 3º Dtº do Nº164, destina	40.380,75	35.837,91	0,00	0,00	0,00	0,00	0,00	504,76	5.047,60	504,76	40.380,75	35.333,15	0,00	-504,76	

Mapa síntese detalhado

Ano: 2014

Identificação dos bens a)			Património inicial b)		Acréscimos patrimoniais			Diminuições patrimoniais					Património final		Variação patrimonial		
Classificação geral			Bruto	Líquido	c)			Totais	e)	f)	Amortizações		Total	Bruto	Líquido	Bruto	Líquido
GH	Nº Invent.	Descrição do bem			Aquisições	Grandes reparações e outros aumentos					Abates	Desvalorizações					
(1)	(2)	(3)	(4)	(5)	(6)	(8)	(9=6+8)	(10)	(11)	(12)	(13)	(14=10+11+12)	(15=4+9-10-11)	(16=15-13)	(17=15-4)	(18=16-5)	
301 01 oan	4330	Fracção A - R/C Dtº do Nº153, destir	20.322,30	18.036,03	0,00	0,00	0,00	0,00	0,00	254,03	2.540,30	254,03	20.322,30	17.782,00	0,00	-254,03	
301 01 oan	4331	Fracção B - R/C B do Nº153, destina	22.071,02	19.588,01	0,00	0,00	0,00	0,00	0,00	275,89	2.758,90	275,89	22.071,02	19.312,12	0,00	-275,89	
301 01 oan	4332	Fracção C - R/C C do Nº153, destina	26.550,02	25.554,38	0,00	0,00	0,00	0,00	0,00	331,88	1.327,52	331,88	26.550,02	25.222,50	0,00	-331,88	
301 01 oan	4333	Fracção D - 1º Esqº do Nº153, destir	49.878,75	44.267,43	0,00	0,00	0,00	0,00	0,00	623,48	6.234,80	623,48	49.878,75	43.643,95	0,00	-623,48	
301 01 oan	4334	Fracção E - 1º Dtº do Nº153, destina	32.101,50	28.490,07	0,00	0,00	0,00	0,00	0,00	401,27	4.012,70	401,27	32.101,50	28.088,80	0,00	-401,27	
301 01 oan	4335	Fracção F - 2º Esqº do Nº153, destir	49.878,75	44.267,43	0,00	0,00	0,00	0,00	0,00	623,48	6.234,80	623,48	49.878,75	43.643,95	0,00	-623,48	
301 01 oan	4336	Fracção G - 2º Dtº do Nº153, destina	32.101,50	28.490,07	0,00	0,00	0,00	0,00	0,00	401,27	4.012,70	401,27	32.101,50	28.088,80	0,00	-401,27	
301 01 oan	4337	Fracção H - 3º Esqº do Nº153, destir	49.878,75	44.267,43	0,00	0,00	0,00	0,00	0,00	623,48	6.234,80	623,48	49.878,75	43.643,95	0,00	-623,48	
301 01 oan	4338	Fracção I - 3º Dtº do Nº153, destinac	32.101,50	28.490,07	0,00	0,00	0,00	0,00	0,00	401,27	4.012,70	401,27	32.101,50	28.088,80	0,00	-401,27	
301 01 oan	4347	Fracção A - R/C A do Nº 31, loja 164	26.550,02	24.890,62	0,00	0,00	0,00	0,00	0,00	331,88	1.991,28	331,88	26.550,02	24.558,74	0,00	-331,88	
301 04 oan	4460	Pavilhão gimnodesportivo	3.084.000,00	2.351.550,00	0,00	0,00	0,00	0,00	0,00	38.550,00	771.000,00	38.550,00	3.084.000,00	2.313.000,00	0,00	-38.550,00	
301 01 oan	4520	Fracção A, r/c esq, Lote 11 - habitaç	37.335,02	32.201,43	0,00	0,00	0,00	0,00	0,00	466,69	5.600,28	466,69	37.335,02	31.734,74	0,00	-466,69	
301 01 oan	4521	Fracção B, r/c fte Lote 11 - habitaçã	28.954,56	24.973,33	0,00	0,00	0,00	0,00	0,00	361,93	4.343,16	361,93	28.954,56	24.611,40	0,00	-361,93	
301 01 oan	4522	Fracção C, r/c dto Lote 11 - habitaçã	44.359,32	38.259,93	0,00	0,00	0,00	0,00	0,00	554,49	6.653,88	554,49	44.359,32	37.705,44	0,00	-554,49	
301 01 oan	4523	Fracção D, 1º esq. Lote 11 - habitaç	37.335,02	32.201,43	0,00	0,00	0,00	0,00	0,00	466,69	5.600,28	466,69	37.335,02	31.734,74	0,00	-466,69	
301 01 oan	4524	Fracção E, 1º fte. Lote 11 - habitaçã	28.954,56	24.973,33	0,00	0,00	0,00	0,00	0,00	361,93	4.343,16	361,93	28.954,56	24.611,40	0,00	-361,93	
301 01 oan	4525	Fracção F, 1º dto. Lote 11 - habitaçã	44.359,32	38.259,93	0,00	0,00	0,00	0,00	0,00	554,49	6.653,88	554,49	44.359,32	37.705,44	0,00	-554,49	
301 01 oan	4526	Fracção G, 2º esq.. Lote 11 - habitaç	37.335,02	32.201,43	0,00	0,00	0,00	0,00	0,00	466,69	5.600,28	466,69	37.335,02	31.734,74	0,00	-466,69	
301 01 oan	4527	Fracção H, 2º fte, Lote 11 - habitaçã	28.954,56	24.973,33	0,00	0,00	0,00	0,00	0,00	361,93	4.343,16	361,93	28.954,56	24.611,40	0,00	-361,93	
301 01 oan	4528	Fracção I, 2º dto, Lote 11 - habitaçã	44.359,32	38.259,93	0,00	0,00	0,00	0,00	0,00	554,49	6.653,88	554,49	44.359,32	37.705,44	0,00	-554,49	
301 01 oan	4529	Fracção J, 3º esq, Lote 11 - habitaçã	37.335,02	32.201,43	0,00	0,00	0,00	0,00	0,00	466,69	5.600,28	466,69	37.335,02	31.734,74	0,00	-466,69	
301 01 oan	4530	Fracção L, 3º fte, Lote 11 - habitaçã	28.954,56	24.973,33	0,00	0,00	0,00	0,00	0,00	361,93	4.343,16	361,93	28.954,56	24.611,40	0,00	-361,93	
301 01 oan	4531	Fracção M, 3º dto., Lote 11 - habitaç	44.359,32	38.259,93	0,00	0,00	0,00	0,00	0,00	554,49	6.653,88	554,49	44.359,32	37.705,44	0,00	-554,49	
301 01 oan	4546	Fracção A, r/c esq, Lote 12 - habitaç	44.359,32	38.259,93	0,00	0,00	0,00	0,00	0,00	554,49	6.653,88	554,49	44.359,32	37.705,44	0,00	-554,49	
301 01 oan	4547	Fracção B, r/c fte, Lote 12 - habitaçã	28.954,56	24.973,33	0,00	0,00	0,00	0,00	0,00	361,93	4.343,16	361,93	28.954,56	24.611,40	0,00	-361,93	
301 01 oan	4548	Fracção C, r/c dto., Lote 12 - habitaç	37.335,02	32.201,43	0,00	0,00	0,00	0,00	0,00	466,69	5.600,28	466,69	37.335,02	31.734,74	0,00	-466,69	
301 01 oan	4549	Fracção D, 1º esq., Lote 12 - habitaç	44.359,32	38.259,93	0,00	0,00	0,00	0,00	0,00	554,49	6.653,88	554,49	44.359,32	37.705,44	0,00	-554,49	
301 01 oan	4550	Fracção E, 1º Fte, Lote 12 - habitaçã	28.954,56	24.973,33	0,00	0,00	0,00	0,00	0,00	361,93	4.343,16	361,93	28.954,56	24.611,40	0,00	-361,93	
301 01 oan	4551	Fracção F, 1º dto, Lote 12 - habitaçã	37.335,02	32.201,43	0,00	0,00	0,00	0,00	0,00	466,69	5.600,28	466,69	37.335,02	31.734,74	0,00	-466,69	
301 01 oan	4552	Fracção G, 2º esq, Lote 12 - habitaç	44.359,32	38.259,93	0,00	0,00	0,00	0,00	0,00	554,49	6.653,88	554,49	44.359,32	37.705,44	0,00	-554,49	
301 01 oan	4553	Fracção H, 2º Fte, Lote 12 - habitaçã	28.954,56	24.973,33	0,00	0,00	0,00	0,00	0,00	361,93	4.343,16	361,93	28.954,56	24.611,40	0,00	-361,93	

Mapa síntese detalhado

Ano: 2014

Identificação dos bens a)			Património inicial b)		Acréscimos patrimoniais			Diminuições patrimoniais					Património final		Variação patrimonial		
Classificação geral			Bruto	Líquido	c) Aquisições	Grandes reparações e outros aumentos	Totais	e) Abates	f) Desvalorizações	Amortizações			Total	Bruto	Líquido	Bruto	Líquido
GH	Nº Invent.	Descrição do bem								exercício g)	acumuladas	(12)					
(1)	(2)	(3)	(4)	(5)	(6)	(8)	(9=6+8)	(10)	(11)	(12)	(13)	(14=10+11+12)	(15=4+9-10-11)	(16=15-13)	(17=15-4)	(18=16-5)	
301 01	4554	Fracção I, 2º Dto., Lote 12 - habitaçã	37.335,02	32.201,43	0,00	0,00	0,00	0,00	0,00	466,69	5.600,28	466,69	37.335,02	31.734,74	0,00	-466,69	
301 01	4555	Fracção J, 3º esq., Lote 12 - habitaç	44.359,32	38.259,93	0,00	0,00	0,00	0,00	0,00	554,49	6.653,88	554,49	44.359,32	37.705,44	0,00	-554,49	
301 01	4556	Fracção L, 3º Fte, Lote 12 - habitaçã	28.954,56	24.973,33	0,00	0,00	0,00	0,00	0,00	361,93	4.343,16	361,93	28.954,56	24.611,40	0,00	-361,93	
301 01	4557	Fracção M, 3º dto, Lote 12 - habitaçã	37.335,02	32.201,43	0,00	0,00	0,00	0,00	0,00	466,69	5.600,28	466,69	37.335,02	31.734,74	0,00	-466,69	
301 01	4570	Fracção A, r/c Esq, Lote 14 - habitaç	37.335,02	32.201,43	0,00	0,00	0,00	0,00	0,00	466,69	5.600,28	466,69	37.335,02	31.734,74	0,00	-466,69	
301 01	4571	Fracção B, r/c Fte, Lote 14 - habitaçã	28.954,56	24.973,33	0,00	0,00	0,00	0,00	0,00	361,93	4.343,16	361,93	28.954,56	24.611,40	0,00	-361,93	
301 01	4572	Fracção C, r/c Dto, Lote 14 - habitaçã	44.359,32	38.259,93	0,00	0,00	0,00	0,00	0,00	554,49	6.653,88	554,49	44.359,32	37.705,44	0,00	-554,49	
301 01	4573	Fracção D, 1º Esq, Lote 14 - habitaçã	37.335,02	32.201,43	0,00	0,00	0,00	0,00	0,00	466,69	5.600,28	466,69	37.335,02	31.734,74	0,00	-466,69	
301 01	4574	Fracção E, 1º Fte, Lote 14 - habitaçã	28.954,56	24.973,33	0,00	0,00	0,00	0,00	0,00	361,93	4.343,16	361,93	28.954,56	24.611,40	0,00	-361,93	
301 01	4575	Fracção F, 1º Dto, Lote 14 - habitaçã	44.359,32	38.259,93	0,00	0,00	0,00	0,00	0,00	554,49	6.653,88	554,49	44.359,32	37.705,44	0,00	-554,49	
301 01	4576	Fracção G, 2º Esq, Lote 14 - habitaçã	37.335,02	32.201,43	0,00	0,00	0,00	0,00	0,00	466,69	5.600,28	466,69	37.335,02	31.734,74	0,00	-466,69	
301 01	4577	Fracção H, 2º Fte, Lote 14 - habitaçã	28.954,56	24.973,33	0,00	0,00	0,00	0,00	0,00	361,93	4.343,16	361,93	28.954,56	24.611,40	0,00	-361,93	
301 01	4578	Fracção I, 2º Dto, Lote 14 - habitaçã	44.359,32	38.259,93	0,00	0,00	0,00	0,00	0,00	554,49	6.653,88	554,49	44.359,32	37.705,44	0,00	-554,49	
301 01	4579	Fracção J, 3º Esq, Lote 14 - habitaçã	37.335,02	32.201,43	0,00	0,00	0,00	0,00	0,00	466,69	5.600,28	466,69	37.335,02	31.734,74	0,00	-466,69	
301 01	4580	Fracção L, 3º Fte, Lote 14 - habitaçã	28.954,56	24.973,33	0,00	0,00	0,00	0,00	0,00	361,93	4.343,16	361,93	28.954,56	24.611,40	0,00	-361,93	
301 01	4581	Fracção M, 3º Dto, Lote 14 - habitaçã	44.359,32	38.259,93	0,00	0,00	0,00	0,00	0,00	554,49	6.653,88	554,49	44.359,32	37.705,44	0,00	-554,49	
301 01	4594	Fracção A, r/c Esq, Lote 15 - habitaçã	44.359,32	38.259,93	0,00	0,00	0,00	0,00	0,00	554,49	6.653,88	554,49	44.359,32	37.705,44	0,00	-554,49	
301 01	4595	Fracção B, r/c Fte, Lote 15 - habitaçã	28.954,56	24.973,33	0,00	0,00	0,00	0,00	0,00	361,93	4.343,16	361,93	28.954,56	24.611,40	0,00	-361,93	
301 01	4596	Fracção C, r/c Dto, Lote 15 - habitaçã	37.335,02	32.201,43	0,00	0,00	0,00	0,00	0,00	466,69	5.600,28	466,69	37.335,02	31.734,74	0,00	-466,69	
301 01	4597	Fracção D, 1º Esq, Lote 15 - habitaçã	44.359,32	38.259,93	0,00	0,00	0,00	0,00	0,00	554,49	6.653,88	554,49	44.359,32	37.705,44	0,00	-554,49	
301 01	4598	Fracção E, 1º Fte, Lote 15 - habitaçã	28.954,56	24.973,33	0,00	0,00	0,00	0,00	0,00	361,93	4.343,16	361,93	28.954,56	24.611,40	0,00	-361,93	
301 01	4599	Fracção F, 1º Dto, Lote 15 - habitaçã	37.335,02	32.201,43	0,00	0,00	0,00	0,00	0,00	466,69	5.600,28	466,69	37.335,02	31.734,74	0,00	-466,69	
301 01	4600	Fracção G, 2º Esq, Lote 15 - habitaçã	44.359,32	38.259,93	0,00	0,00	0,00	0,00	0,00	554,49	6.653,88	554,49	44.359,32	37.705,44	0,00	-554,49	
301 01	4601	Fracção H, 2º Dto, Lote 15 - habitaçã	28.954,56	24.973,33	0,00	0,00	0,00	0,00	0,00	361,93	4.343,16	361,93	28.954,56	24.611,40	0,00	-361,93	
301 01	4602	Fracção I, 2º Dto, Lote 15 - habitaçã	37.335,02	32.201,43	0,00	0,00	0,00	0,00	0,00	466,69	5.600,28	466,69	37.335,02	31.734,74	0,00	-466,69	
301 01	4603	Fracção J, 3º Esq, Lote 15 - habitaçã	44.359,32	38.259,93	0,00	0,00	0,00	0,00	0,00	554,49	6.653,88	554,49	44.359,32	37.705,44	0,00	-554,49	
301 01	4604	Fracção L, 3º Fte, Lote 15 - habitaçã	28.954,56	24.973,33	0,00	0,00	0,00	0,00	0,00	361,93	4.343,16	361,93	28.954,56	24.611,40	0,00	-361,93	
301 01	4605	Fracção M, 3º Dto., Lote 15 - habitaçã	37.335,03	32.201,44	0,00	0,00	0,00	0,00	0,00	466,69	5.600,28	466,69	37.335,03	31.734,75	0,00	-466,69	
301 01	4619	Fracção A, r/c esq., Lote 50 - habitaçã	44.359,32	38.259,93	0,00	0,00	0,00	0,00	0,00	554,49	6.653,88	554,49	44.359,32	37.705,44	0,00	-554,49	
301 01	4620	Fracção B, r/c Fte., Lote 50 - habitaçã	28.954,56	24.973,33	0,00	0,00	0,00	0,00	0,00	361,93	4.343,16	361,93	28.954,56	24.611,40	0,00	-361,93	
301 01	4621	Fracção C, r/c dto., Lote 50 - habitaçã	37.335,02	32.201,43	0,00	0,00	0,00	0,00	0,00	466,69	5.600,28	466,69	37.335,02	31.734,74	0,00	-466,69	

Mapa síntese detalhado

Ano: 2014

Identificação dos bens a)			Património inicial b)		Acréscimos patrimoniais			Diminuições patrimoniais					Património final		Variação patrimonial	
Classificação geral			Bruto	Líquido	c) Aquisições	Grandes reparações e outros aumentos	Totais	e) Abates	f) Desvalorizações	Amortizações		Total	Bruto	Líquido	Bruto	Líquido
GH	Nº Invent.	Descrição do bem								exercício g)	acumuladas					
(1)	(2)	(3)	(4)	(5)	(6)	(8)	(9=6+8)	(10)	(11)	(12)	(13)	(14=10+11+12)	(15=4+9-10-11)	(16=15-13)	(17=15-4)	(18=16-5)
301 01	4622	Fração D, 1º esq., Lote 50 - habitaçã	44.359,32	38.259,93	0,00	0,00	0,00	0,00	0,00	554,49	6.653,88	554,49	44.359,32	37.705,44	0,00	-554,49
301 01	4623	Fração E, 1º Fte., Lote 50 - habitaçã	28.954,56	24.973,33	0,00	0,00	0,00	0,00	0,00	361,93	4.343,16	361,93	28.954,56	24.611,40	0,00	-361,93
301 01	4624	Fração F, 1º dto, Lote 50 - habitaçã	37.335,02	32.201,43	0,00	0,00	0,00	0,00	0,00	466,69	5.600,28	466,69	37.335,02	31.734,74	0,00	-466,69
301 01	4625	Fração G, 2º esq., Lote 50 - habitaçã	44.359,32	38.259,93	0,00	0,00	0,00	0,00	0,00	554,49	6.653,88	554,49	44.359,32	37.705,44	0,00	-554,49
301 01	4626	Fração H, 2º.Frente, Lote 50 - habite	28.954,56	24.973,33	0,00	0,00	0,00	0,00	0,00	361,93	4.343,16	361,93	28.954,56	24.611,40	0,00	-361,93
301 01	4627	Fração I 2º.Dto, Lote 50 - habitaçã	37.335,02	32.201,43	0,00	0,00	0,00	0,00	0,00	466,69	5.600,28	466,69	37.335,02	31.734,74	0,00	-466,69
301 01	4637	Fração A - R/C Esqº., Lote 51 - habit	37.335,02	32.201,43	0,00	0,00	0,00	0,00	0,00	466,69	5.600,28	466,69	37.335,02	31.734,74	0,00	-466,69
301 01	4638	Fração B R/C Frente Lote 51 - habi	44.359,32	38.259,93	0,00	0,00	0,00	0,00	0,00	554,49	6.653,88	554,49	44.359,32	37.705,44	0,00	-554,49
301 01	4639	Fração C R/C Dtº., Lote 51 - habitaç	28.954,56	24.973,33	0,00	0,00	0,00	0,00	0,00	361,93	4.343,16	361,93	28.954,56	24.611,40	0,00	-361,93
301 01	4640	Fração D 1º Esqº., Lote 51 - habitaçã	37.335,02	32.201,43	0,00	0,00	0,00	0,00	0,00	466,69	5.600,28	466,69	37.335,02	31.734,74	0,00	-466,69
301 01	4641	Fração E 1º.Frente, Lote 51 - habitaç	44.359,32	38.259,93	0,00	0,00	0,00	0,00	0,00	554,49	6.653,88	554,49	44.359,32	37.705,44	0,00	-554,49
301 01	4642	Fração F 1º.Dtº., Lote 51 - habitaçãc	28.954,56	24.973,33	0,00	0,00	0,00	0,00	0,00	361,93	4.343,16	361,93	28.954,56	24.611,40	0,00	-361,93
301 01	4643	Fração G 2º.Esqº. Lote 51 - habitaçã	37.335,02	32.201,43	0,00	0,00	0,00	0,00	0,00	466,69	5.600,28	466,69	37.335,02	31.734,74	0,00	-466,69
301 01	4644	Fração H 2º. Frente, Lote 51 - habite	44.359,32	38.259,93	0,00	0,00	0,00	0,00	0,00	554,49	6.653,88	554,49	44.359,32	37.705,44	0,00	-554,49
301 01	4645	Fração I - 2º. Dtº. Lote 51 - habitaçã	28.954,56	24.973,33	0,00	0,00	0,00	0,00	0,00	361,93	4.343,16	361,93	28.954,56	24.611,40	0,00	-361,93
301 01	4655	Fração A - R/C Esqº. Lote 52 - Habit	44.359,32	38.259,93	0,00	0,00	0,00	0,00	0,00	554,49	6.653,88	554,49	44.359,32	37.705,44	0,00	-554,49
301 01	4656	Fração B - R/C Frente - Lote 52 - Ha	28.954,56	24.973,33	0,00	0,00	0,00	0,00	0,00	361,93	4.343,16	361,93	28.954,56	24.611,40	0,00	-361,93
301 01	4657	Fração C - R/C Dtº. Lote 52 - Habitaç	37.335,02	32.201,43	0,00	0,00	0,00	0,00	0,00	466,69	5.600,28	466,69	37.335,02	31.734,74	0,00	-466,69
301 01	4658	Fração D - 1º.Esqº. Lote 52 - Habitaç	44.359,32	38.259,93	0,00	0,00	0,00	0,00	0,00	554,49	6.653,88	554,49	44.359,32	37.705,44	0,00	-554,49
301 01	4659	Fração E - 1º Frente. Lote 52 - Habit	28.954,56	24.973,33	0,00	0,00	0,00	0,00	0,00	361,93	4.343,16	361,93	28.954,56	24.611,40	0,00	-361,93
301 01	4660	Fração F -1º.Dtº. Lote 52 - Habitaçãc	37.335,02	32.201,43	0,00	0,00	0,00	0,00	0,00	466,69	5.600,28	466,69	37.335,02	31.734,74	0,00	-466,69
301 01	4661	Fração G - 2º.Esq. Lote 52 - Habitaç	44.359,32	38.259,93	0,00	0,00	0,00	0,00	0,00	554,49	6.653,88	554,49	44.359,32	37.705,44	0,00	-554,49
301 01	4662	Fração H - 2º.Frente- Lote 52 - Habii	28.954,56	24.973,33	0,00	0,00	0,00	0,00	0,00	361,93	4.343,16	361,93	28.954,56	24.611,40	0,00	-361,93
301 01	4663	Fração I - 2º.Dtº. Lote 52 - Habitaçãc	37.335,02	32.201,43	0,00	0,00	0,00	0,00	0,00	466,69	5.600,28	466,69	37.335,02	31.734,74	0,00	-466,69
301 01	4673	Fração A R/C Esq.- Lote 53 -Habita	37.335,02	32.201,43	0,00	0,00	0,00	0,00	0,00	466,69	5.600,28	466,69	37.335,02	31.734,74	0,00	-466,69
301 01	4674	Fração B R/C Frente.- Lote 53 -Hat	44.359,32	38.259,93	0,00	0,00	0,00	0,00	0,00	554,49	6.653,88	554,49	44.359,32	37.705,44	0,00	-554,49
301 01	4675	Fração C R/C-Dtº.- Lote 53 -Habitaç	28.954,56	24.973,33	0,00	0,00	0,00	0,00	0,00	361,93	4.343,16	361,93	28.954,56	24.611,40	0,00	-361,93
301 01	4676	Fração D - 1º.Esqº.- Lote 53 -Habit	37.335,02	32.201,43	0,00	0,00	0,00	0,00	0,00	466,69	5.600,28	466,69	37.335,02	31.734,74	0,00	-466,69
301 01	4677	Fração E - 1º.Frente- Lote 53 -Hab	44.359,32	38.259,93	0,00	0,00	0,00	0,00	0,00	554,49	6.653,88	554,49	44.359,32	37.705,44	0,00	-554,49
301 01	4678	Fração F - 1º.DTº.- Lote 53 -Habitaç	28.954,56	24.973,33	0,00	0,00	0,00	0,00	0,00	361,93	4.343,16	361,93	28.954,56	24.611,40	0,00	-361,93
301 01	4679	Fração G - 2º Esq.- Lote 53 -Habita	37.335,02	32.201,43	0,00	0,00	0,00	0,00	0,00	466,69	5.600,28	466,69	37.335,02	31.734,74	0,00	-466,69

Mapa síntese detalhado

Ano: 2014

Identificação dos bens a)			Património inicial b)		Acréscimos patrimoniais			Diminuições patrimoniais					Património final		Variação patrimonial		
Classificação geral			Bruto	Líquido	c) Aquisições	Grandes reparações e outros aumentos	Totais	e) Abates	f) Desvalorizações	Amortizações			Total	Bruto	Líquido	Bruto	Líquido
GH	Nº Invent.	Descrição do bem								exercício g)	acumuladas	(12)					
(1)	(2)	(3)	(4)	(5)	(6)	(8)	(9=6+8)	(10)	(11)	(12)	(13)	(14=10+11+12)	(15=4+9-10-11)	(16=15-13)	(17=15-4)	(18=16-5)	
301 01	4680	Fracção H - 2º.Frente.- Lote 53 -Hab	44.359,32	38.259,93	0,00	0,00	0,00	0,00	0,00	554,49	6.653,88	554,49	44.359,32	37.705,44	0,00	-554,49	
301 01	4681	Fracção I-2º Dtº.- Lote 53 -Habitaçã	28.954,56	24.973,33	0,00	0,00	0,00	0,00	0,00	361,93	4.343,16	361,93	28.954,56	24.611,40	0,00	-361,93	
301 01	4691	Fracção B - R/C Esqº.-Lote 69 - Hab	37.335,02	32.201,43	0,00	0,00	0,00	0,00	0,00	466,69	5.600,28	466,69	37.335,02	31.734,74	0,00	-466,69	
301 01	4692	Fracção C - R/C Dtº.-Lote 69 - Habii	48.606,61	41.923,23	0,00	0,00	0,00	0,00	0,00	607,58	7.290,96	607,58	48.606,61	41.315,65	0,00	-607,58	
301 01	4693	Fracção D - 1º. Esqº.-Lote 69 - Habi	37.335,02	32.201,43	0,00	0,00	0,00	0,00	0,00	466,69	5.600,28	466,69	37.335,02	31.734,74	0,00	-466,69	
301 01	4694	Fracção E -1º.Dtº.-Lote 69 - Habitaç	48.606,61	41.923,23	0,00	0,00	0,00	0,00	0,00	607,58	7.290,96	607,58	48.606,61	41.315,65	0,00	-607,58	
301 01	4695	Fracção F - 1º. Esqº.-Lote 69 - Habit	37.335,02	32.201,43	0,00	0,00	0,00	0,00	0,00	466,69	5.600,28	466,69	37.335,02	31.734,74	0,00	-466,69	
301 01	4696	Fracção G- 2º. Dtº.- Lote 69 - Habita	48.606,61	41.923,23	0,00	0,00	0,00	0,00	0,00	607,58	7.290,96	607,58	48.606,61	41.315,65	0,00	-607,58	
301 01	4703	Fracção B - R/C Esqº. - Lote 72 - Ha	48.606,61	41.923,23	0,00	0,00	0,00	0,00	0,00	607,58	7.290,96	607,58	48.606,61	41.315,65	0,00	-607,58	
301 01	4704	Fracção C - R/C Dtº. - Lote 72 -Habii	37.335,02	32.201,43	0,00	0,00	0,00	0,00	0,00	466,69	5.600,28	466,69	37.335,02	31.734,74	0,00	-466,69	
301 01	4705	Fracção D - 1º Esqº. - Lote 72 - Habi	48.606,61	41.923,23	0,00	0,00	0,00	0,00	0,00	607,58	7.290,96	607,58	48.606,61	41.315,65	0,00	-607,58	
301 01	4706	Fracção E - Dtº. - Lote 72 -Habitaçã	37.335,02	32.201,43	0,00	0,00	0,00	0,00	0,00	466,69	5.600,28	466,69	37.335,02	31.734,74	0,00	-466,69	
301 01	4707	Fracção F - 2º Esqº. - Lote 72 - Habi	48.606,61	41.923,23	0,00	0,00	0,00	0,00	0,00	607,58	7.290,96	607,58	48.606,61	41.315,65	0,00	-607,58	
301 01	4708	Fracção G - 2º Dtº. - Lote 72 - Habita	37.335,02	32.201,43	0,00	0,00	0,00	0,00	0,00	466,69	5.600,28	466,69	37.335,02	31.734,74	0,00	-466,69	
301 01	4715	Fracção A R/C Esqº. - Lote 76- Habit	37.335,02	32.201,43	0,00	0,00	0,00	0,00	0,00	466,69	5.600,28	466,69	37.335,02	31.734,74	0,00	-466,69	
301 01	4716	Fracção B R/C Dtº. - Lote 76- Habita	28.954,56	24.973,33	0,00	0,00	0,00	0,00	0,00	361,93	4.343,16	361,93	28.954,56	24.611,40	0,00	-361,93	
301 01	4717	Fracção C 1º. Esqº. - Lote 76- Habita	44.359,32	38.259,93	0,00	0,00	0,00	0,00	0,00	554,49	6.653,88	554,49	44.359,32	37.705,44	0,00	-554,49	
301 01	4718	Fracção D 1º.Frente- Lote 76- Habita	28.954,56	24.973,33	0,00	0,00	0,00	0,00	0,00	361,93	4.343,16	361,93	28.954,56	24.611,40	0,00	-361,93	
301 01	4719	Fracção E 1º Dtº. - Lote 76- Habitaçã	37.335,02	32.201,43	0,00	0,00	0,00	0,00	0,00	466,69	5.600,28	466,69	37.335,02	31.734,74	0,00	-466,69	
301 01	4720	Fracção F 2º. Esqº. - Lote 76- Habita	44.359,32	38.259,93	0,00	0,00	0,00	0,00	0,00	554,49	6.653,88	554,49	44.359,32	37.705,44	0,00	-554,49	
301 01	4721	Fracção G 2º.Frente - Lote 76- Habit	28.954,56	24.973,33	0,00	0,00	0,00	0,00	0,00	361,93	4.343,16	361,93	28.954,56	24.611,40	0,00	-361,93	
301 01	4722	Fracção H - 2º Dtº. - Lote 76- Habita	37.335,02	32.201,43	0,00	0,00	0,00	0,00	0,00	466,69	5.600,28	466,69	37.335,02	31.734,74	0,00	-466,69	
301 01	4723	Fracção I 3º Esqº. - Lote 76- Habitaç	44.359,32	38.259,93	0,00	0,00	0,00	0,00	0,00	554,49	6.653,88	554,49	44.359,32	37.705,44	0,00	-554,49	
301 01	4724	Fracção J -3º.Frente - Lote 76- Habii	28.954,56	24.973,33	0,00	0,00	0,00	0,00	0,00	361,93	4.343,16	361,93	28.954,56	24.611,40	0,00	-361,93	
301 01	4725	Fracção L 3º Dtº.- Lote 76- Habitaçã	37.335,02	32.201,43	0,00	0,00	0,00	0,00	0,00	466,69	5.600,28	466,69	37.335,02	31.734,74	0,00	-466,69	
301 01	4737	Fracção A R/C ESQ. - Lote 77- Habit	28.954,56	24.973,33	0,00	0,00	0,00	0,00	0,00	361,93	4.343,16	361,93	28.954,56	24.611,40	0,00	-361,93	
301 01	4738	Fracção B R/C-DTº.- Lote 77- Habita	37.335,02	32.201,43	0,00	0,00	0,00	0,00	0,00	466,69	5.600,28	466,69	37.335,02	31.734,74	0,00	-466,69	
301 01	4739	Fracção C 1º.ESQ - Lote 77- Habitaç	37.335,02	32.201,43	0,00	0,00	0,00	0,00	0,00	466,69	5.600,28	466,69	37.335,02	31.734,74	0,00	-466,69	
301 01	4740	Fracção D 1º. Frente - Lote 77- Habi	28.954,56	24.973,33	0,00	0,00	0,00	0,00	0,00	361,93	4.343,16	361,93	28.954,56	24.611,40	0,00	-361,93	
301 01	4741	Fracção E 1º.Dtº.- Lote 77- Habitaçã	44.359,32	38.259,93	0,00	0,00	0,00	0,00	0,00	554,49	6.653,88	554,49	44.359,32	37.705,44	0,00	-554,49	
301 01	4742	Fracção F 2º.Esqº. - Lote 77- Habita	37.335,02	32.201,43	0,00	0,00	0,00	0,00	0,00	466,69	5.600,28	466,69	37.335,02	31.734,74	0,00	-466,69	

Mapa síntese detalhado

Ano: 2014

Identificação dos bens a)			Património inicial b)		Acréscimos patrimoniais			Diminuições patrimoniais					Património final		Variação patrimonial		
Classificação geral			Bruto	Líquido	c) Aquisições	Grandes reparações e outros aumentos	Totais	e) Abates	f) Desvalorizações	Amortizações			Total	Bruto	Líquido	Bruto	Líquido
GH	Nº Invent.	Descrição do bem								exercício g)	acumuladas	(12)					
(1)	(2)	(3)	(4)	(5)	(6)	(8)	(9=6+8)	(10)	(11)	(12)	(13)	(14=10+11+12)	(15=4+9-10-11)	(16=15-13)	(17=15-4)	(18=16-5)	
301 01	4743	Fracção G 2º.Frente - Lote 77- Habit	28.954,56	24.973,33	0,00	0,00	0,00	0,00	0,00	361,93	4.343,16	361,93	28.954,56	24.611,40	0,00	-361,93	
301 01	4744	Fracção H 2º.Dtº.- Lote 77- Habitacã	44.359,32	38.259,93	0,00	0,00	0,00	0,00	0,00	554,49	6.653,88	554,49	44.359,32	37.705,44	0,00	-554,49	
301 01	4745	Fracção I 3º.Esqº.- Lote 77- Habitacã	37.335,02	32.201,43	0,00	0,00	0,00	0,00	0,00	466,69	5.600,28	466,69	37.335,02	31.734,74	0,00	-466,69	
301 01	4746	Fracção J 3º.Frente - Lote 77- Habit	28.954,56	24.973,33	0,00	0,00	0,00	0,00	0,00	361,93	4.343,16	361,93	28.954,56	24.611,40	0,00	-361,93	
301 01	4747	Fracção L 3º.Dtº.- Lote 77- Habitacã	44.359,31	38.259,92	0,00	0,00	0,00	0,00	0,00	554,49	6.653,88	554,49	44.359,31	37.705,43	0,00	-554,49	
301 01	4759	Fracção D - r/c Frente Lote 70 destir	28.954,56	24.973,33	0,00	0,00	0,00	0,00	0,00	361,93	4.343,16	361,93	28.954,56	24.611,40	0,00	-361,93	
301 01	4760	Fracção G - 1º Frente Lote 70 destin	28.954,56	24.973,33	0,00	0,00	0,00	0,00	0,00	361,93	4.343,16	361,93	28.954,56	24.611,40	0,00	-361,93	
301 01	4761	Fracção L 2º.Dtº. Lote 70 destinada :	37.772,07	32.578,42	0,00	0,00	0,00	0,00	0,00	472,15	5.665,80	472,15	37.772,07	32.106,27	0,00	-472,15	
301 01	4762	Fracção C R/C Esq.Lote 70 destinac	44.359,32	39.368,91	0,00	0,00	0,00	0,00	0,00	554,49	5.544,90	554,49	44.359,32	38.814,42	0,00	-554,49	
301 01	4763	Fracção H -2º.Frente Lote 54 destin:	28.954,56	25.697,19	0,00	0,00	0,00	0,00	0,00	361,93	3.619,30	361,93	28.954,56	25.335,26	0,00	-361,93	
301 01	4769	Fracção C R/C Esqº. Lote 71 destin:	37.772,07	32.578,42	0,00	0,00	0,00	0,00	0,00	472,15	5.665,80	472,15	37.772,07	32.106,27	0,00	-472,15	
301 01	4770	Fracção I 2º. Esqº.Lote 71 destinada	37.772,07	32.578,42	0,00	0,00	0,00	0,00	0,00	472,15	5.665,80	472,15	37.772,07	32.106,27	0,00	-472,15	
301 01	4771	Fracção J 2º.Frente Lote 71 destinac	28.954,56	24.973,33	0,00	0,00	0,00	0,00	0,00	361,93	4.343,16	361,93	28.954,56	24.611,40	0,00	-361,93	
301 01	4775	Fracção A R/C Esq.-LOTE 1 - destin:	39.650,89	35.190,13	0,00	0,00	0,00	0,00	0,00	495,64	4.956,40	495,64	39.650,89	34.694,49	0,00	-495,64	
301 01	4776	Fracção B R/C Dtº.-LOTE 1- destin	52.572,00	46.657,65	0,00	0,00	0,00	0,00	0,00	657,15	6.571,50	657,15	52.572,00	46.000,50	0,00	-657,15	
301 01	4777	Fracção C 1ºEsq.-LOTE 1 - destinac	39.650,89	35.190,13	0,00	0,00	0,00	0,00	0,00	495,64	4.956,40	495,64	39.650,89	34.694,49	0,00	-495,64	
301 01	4778	Fracção D 1º.Dtº.-LOTE 1 - destinad:	52.572,00	46.657,65	0,00	0,00	0,00	0,00	0,00	657,15	6.571,50	657,15	52.572,00	46.000,50	0,00	-657,15	
301 01	4779	Fracção E 2º.Esq.-LOTE 1 - destinac	39.650,89	35.190,13	0,00	0,00	0,00	0,00	0,00	495,64	4.956,40	495,64	39.650,89	34.694,49	0,00	-495,64	
301 01	4780	Fracção F 2º. Dtº.-LOTE 1- destinad	52.572,00	46.657,65	0,00	0,00	0,00	0,00	0,00	657,15	6.571,50	657,15	52.572,00	46.000,50	0,00	-657,15	
301 01	4787	Fracção A R/c - LOTE 2 destinada a	30.304,22	26.895,02	0,00	0,00	0,00	0,00	0,00	378,80	3.788,00	378,80	30.304,22	26.516,22	0,00	-378,80	
301 01	4788	Fracção B R/c - LOTE 2 destinada a	39.519,56	35.073,65	0,00	0,00	0,00	0,00	0,00	493,99	4.939,90	493,99	39.519,56	34.579,66	0,00	-493,99	
301 01	4789	Fracção C R/c - LOTE 2 destinada a	39.519,56	35.073,65	0,00	0,00	0,00	0,00	0,00	493,99	4.939,90	493,99	39.519,56	34.579,66	0,00	-493,99	
301 01	4790	Fracção D R/C- LOTE 2 destinada a	30.304,22	26.895,02	0,00	0,00	0,00	0,00	0,00	378,80	3.788,00	378,80	30.304,22	26.516,22	0,00	-378,80	
301 01	4791	Fracção E 1º. - LOTE 2 destinada a	30.304,22	26.895,02	0,00	0,00	0,00	0,00	0,00	378,80	3.788,00	378,80	30.304,22	26.516,22	0,00	-378,80	
301 01	4792	Fracção F 1º. - LOTE 2 destinada a	39.519,56	35.073,65	0,00	0,00	0,00	0,00	0,00	493,99	4.939,90	493,99	39.519,56	34.579,66	0,00	-493,99	
301 01	4793	Fracção G 1º.- LOTE 2 destinada a	39.519,56	35.073,65	0,00	0,00	0,00	0,00	0,00	493,99	4.939,90	493,99	39.519,56	34.579,66	0,00	-493,99	
301 01	4794	Fracção H 1º.- LOTE 2 destinada a	30.304,22	26.895,02	0,00	0,00	0,00	0,00	0,00	378,80	3.788,00	378,80	30.304,22	26.516,22	0,00	-378,80	
301 01	4795	Fracção I 2º.- LOTE 2 destinada a	30.304,22	26.895,02	0,00	0,00	0,00	0,00	0,00	378,80	3.788,00	378,80	30.304,22	26.516,22	0,00	-378,80	
301 01	4796	Fracção J 2º. - LOTE 2 destinada a	39.519,56	35.073,65	0,00	0,00	0,00	0,00	0,00	493,99	4.939,90	493,99	39.519,56	34.579,66	0,00	-493,99	
301 01	4797	Fracção L 2º. - LOTE 2 destinada a	39.519,56	35.073,65	0,00	0,00	0,00	0,00	0,00	493,99	4.939,90	493,99	39.519,56	34.579,66	0,00	-493,99	
301 01	4798	Fracção M 2º. - LOTE 2 destinada a	30.304,22	26.895,02	0,00	0,00	0,00	0,00	0,00	378,80	3.788,00	378,80	30.304,22	26.516,22	0,00	-378,80	

Mapa síntese detalhado

Ano: 2014

Identificação dos bens a)			Património inicial b)		Acréscimos patrimoniais			Diminuições patrimoniais					Património final		Variação patrimonial		
Classificação geral			Bruto	Líquido	c) Aquisições	Grandes reparações e outros aumentos	Totais	e) Abates	f) Desvalorizações	Amortizações			Total	Bruto	Líquido	Bruto	Líquido
GH	Nº Invent.	Descrição do bem								exercício g)	acumuladas	(12)					
(1)	(2)	(3)	(4)	(5)	(6)	(8)	(9=6+8)	(10)	(11)	(12)	(13)	(14=10+11+12)	(15=4+9-10-11)	(16=15-13)	(17=15-4)	(18=16-5)	
301 01	4799	Fracção N 3º.- LOTE 2 destinada a l	30.304,22	26.895,02	0,00	0,00	0,00	0,00	0,00	378,80	3.788,00	378,80	30.304,22	26.516,22	0,00	-378,80	
301 01	4800	Fracção O 3º. - LOTE 2 destinada a	39.519,56	35.073,65	0,00	0,00	0,00	0,00	0,00	493,99	4.939,90	493,99	39.519,56	34.579,66	0,00	-493,99	
301 01	4801	Fracção P 3º - LOTE 2 destinada a l	39.519,56	35.073,65	0,00	0,00	0,00	0,00	0,00	493,99	4.939,90	493,99	39.519,56	34.579,66	0,00	-493,99	
301 01	4802	Fracção Q 3º. - LOTE 2 destinada a	30.304,22	26.895,02	0,00	0,00	0,00	0,00	0,00	378,80	3.788,00	378,80	30.304,22	26.516,22	0,00	-378,80	
301 01	4819	Fracção A R/c A - LOTE 3 destinada	30.304,22	26.895,02	0,00	0,00	0,00	0,00	0,00	378,80	3.788,00	378,80	30.304,22	26.516,22	0,00	-378,80	
301 01	4820	Fracção B R/c B - LOTE 3 destinada	39.519,56	35.073,65	0,00	0,00	0,00	0,00	0,00	493,99	4.939,90	493,99	39.519,56	34.579,66	0,00	-493,99	
301 01	4821	Fracção C R/c C - LOTE 3 destinada	39.519,56	35.073,65	0,00	0,00	0,00	0,00	0,00	493,99	4.939,90	493,99	39.519,56	34.579,66	0,00	-493,99	
301 01	4822	Fracção D R/c D - LOTE 3 destinada	30.304,22	26.895,02	0,00	0,00	0,00	0,00	0,00	378,80	3.788,00	378,80	30.304,22	26.516,22	0,00	-378,80	
301 01	4823	Fracção E 1º.A. - LOTE 3 destinada	30.304,22	26.895,02	0,00	0,00	0,00	0,00	0,00	378,80	3.788,00	378,80	30.304,22	26.516,22	0,00	-378,80	
301 01	4824	Fracção F 1º.B - LOTE 3 destinada :	39.519,56	35.073,65	0,00	0,00	0,00	0,00	0,00	493,99	4.939,90	493,99	39.519,56	34.579,66	0,00	-493,99	
301 01	4825	Fracção G 1º.C - LOTE 3 destinada	39.519,56	35.073,65	0,00	0,00	0,00	0,00	0,00	493,99	4.939,90	493,99	39.519,56	34.579,66	0,00	-493,99	
301 01	4826	Fracção H 1º D - LOTE 3 destinada :	30.304,22	26.895,02	0,00	0,00	0,00	0,00	0,00	378,80	3.788,00	378,80	30.304,22	26.516,22	0,00	-378,80	
301 01	4827	Fracção I 2º.A - LOTE 3 destinada ε	30.304,22	26.895,02	0,00	0,00	0,00	0,00	0,00	378,80	3.788,00	378,80	30.304,22	26.516,22	0,00	-378,80	
301 01	4828	Fracção J 2º B - LOTE 3 destinada ε	39.519,56	35.073,65	0,00	0,00	0,00	0,00	0,00	493,99	4.939,90	493,99	39.519,56	34.579,66	0,00	-493,99	
301 01	4829	Fracção L 2º.C - LOTE 3 destinada ε	39.519,56	35.073,65	0,00	0,00	0,00	0,00	0,00	493,99	4.939,90	493,99	39.519,56	34.579,66	0,00	-493,99	
301 01	4830	Fracção M 2º.D - LOTE 3 destinada	30.304,22	26.895,02	0,00	0,00	0,00	0,00	0,00	378,80	3.788,00	378,80	30.304,22	26.516,22	0,00	-378,80	
301 01	4831	Fracção N 3º.A - LOTE 3 destinada :	30.304,22	26.895,02	0,00	0,00	0,00	0,00	0,00	378,80	3.788,00	378,80	30.304,22	26.516,22	0,00	-378,80	
301 01	4832	Fracção O 3º. B - LOTE 3 destinada	39.519,56	35.073,65	0,00	0,00	0,00	0,00	0,00	493,99	4.939,90	493,99	39.519,56	34.579,66	0,00	-493,99	
301 01	4833	Fracção P 3º.C - LOTE 3 destinada :	39.519,56	35.073,65	0,00	0,00	0,00	0,00	0,00	493,99	4.939,90	493,99	39.519,56	34.579,66	0,00	-493,99	
301 01	4834	Fracção Q 3º.D - LOTE 3 destinada	30.304,22	26.895,02	0,00	0,00	0,00	0,00	0,00	378,80	3.788,00	378,80	30.304,22	26.516,22	0,00	-378,80	
301 01	4851	Fracção A R/C A -LOTE 4 - destinad:	30.304,22	26.895,02	0,00	0,00	0,00	0,00	0,00	378,80	3.788,00	378,80	30.304,22	26.516,22	0,00	-378,80	
301 01	4852	Fracção B R/C B - LOTE 4 - destina	39.519,56	35.073,65	0,00	0,00	0,00	0,00	0,00	493,99	4.939,90	493,99	39.519,56	34.579,66	0,00	-493,99	
301 01	4853	Fracção D R/C D - LOTE 4 - destina	39.519,56	35.073,65	0,00	0,00	0,00	0,00	0,00	493,99	4.939,90	493,99	39.519,56	34.579,66	0,00	-493,99	
301 01	4854	Fracção D R/C D - LOTE 4 - destina	30.304,22	26.895,02	0,00	0,00	0,00	0,00	0,00	378,80	3.788,00	378,80	30.304,22	26.516,22	0,00	-378,80	
301 01	4855	Fracção E 1ºA - LOTE 4 - destinada	30.304,22	26.895,02	0,00	0,00	0,00	0,00	0,00	378,80	3.788,00	378,80	30.304,22	26.516,22	0,00	-378,80	
301 01	4856	Fracção F 1º. B -LOTE 4 - destinada	39.519,56	35.073,65	0,00	0,00	0,00	0,00	0,00	493,99	4.939,90	493,99	39.519,56	34.579,66	0,00	-493,99	
301 01	4857	Fracção G 1º C - LOTE 4 - destinad:	39.519,56	35.073,65	0,00	0,00	0,00	0,00	0,00	493,99	4.939,90	493,99	39.519,56	34.579,66	0,00	-493,99	
301 01	4858	Fracção H 1º.D -LOTE 4 - destinada	30.304,22	26.895,02	0,00	0,00	0,00	0,00	0,00	378,80	3.788,00	378,80	30.304,22	26.516,22	0,00	-378,80	
301 01	4859	Fracção I 2º A - LOTE 4 - destinada :	30.304,22	26.895,02	0,00	0,00	0,00	0,00	0,00	378,80	3.788,00	378,80	30.304,22	26.516,22	0,00	-378,80	
301 01	4860	Fracção J 2º.B - LOTE 4 - destinada	39.519,56	35.073,65	0,00	0,00	0,00	0,00	0,00	493,99	4.939,90	493,99	39.519,56	34.579,66	0,00	-493,99	
301 01	4861	Fracção L 2º.C - LOTE 4 - destinada	39.519,56	35.073,65	0,00	0,00	0,00	0,00	0,00	493,99	4.939,90	493,99	39.519,56	34.579,66	0,00	-493,99	

Mapa síntese detalhado

Ano: 2014

Identificação dos bens a)			Património inicial b)		Acréscimos patrimoniais			Diminuições patrimoniais					Património final		Variação patrimonial		
Classificação geral			Bruto	Líquido	c)			Totais	Abates	Desvalorizações	f) Amortizações		Total	Bruto	Líquido	Bruto	Líquido
GH	Nº Invent.	Descrição do bem			Aquisições	Grandes reparações e outros aumentos					exercício g)	acumuladas					
(1)	(2)	(3)	(4)	(5)	(6)	(8)	(9=6+8)	(10)	(11)	(12)	(13)	(14=10+11+12)	(15=4+9-10-11)	(16=15-13)	(17=15-4)	(18=16-5)	
301 01	4862	Fracção M 2º.D - LOTE 4 - destinad:	30.304,22	26.895,02	0,00	0,00	0,00	0,00	0,00	378,80	3.788,00	378,80	30.304,22	26.516,22	0,00	-378,80	
301 01	4863	Fracção N 3º.A - LOTE 4 - destinada	30.304,22	26.895,02	0,00	0,00	0,00	0,00	0,00	378,80	3.788,00	378,80	30.304,22	26.516,22	0,00	-378,80	
301 01	4864	Fracção O 3º.B - LOTE 4 - destinad:	39.519,56	35.073,65	0,00	0,00	0,00	0,00	0,00	493,99	4.939,90	493,99	39.519,56	34.579,66	0,00	-493,99	
301 01	4865	Fracção P 3º.C - LOTE 4 - destinad:	39.519,56	35.073,65	0,00	0,00	0,00	0,00	0,00	493,99	4.939,90	493,99	39.519,56	34.579,66	0,00	-493,99	
301 01	4866	Fracção Q 3º.C - LOTE 4 - destinad:	30.304,22	26.895,02	0,00	0,00	0,00	0,00	0,00	378,80	3.788,00	378,80	30.304,22	26.516,22	0,00	-378,80	
301 01	4883	Fracção A R/C Lote 5 destinada a H:	30.304,22	26.895,02	0,00	0,00	0,00	0,00	0,00	378,80	3.788,00	378,80	30.304,22	26.516,22	0,00	-378,80	
301 01	4884	Fracção B R/C Lote 5 destinada a H:	39.519,56	35.073,65	0,00	0,00	0,00	0,00	0,00	493,99	4.939,90	493,99	39.519,56	34.579,66	0,00	-493,99	
301 01	4885	Fracção C R/C Lote 5 destinada a H	39.519,56	35.073,65	0,00	0,00	0,00	0,00	0,00	493,99	4.939,90	493,99	39.519,56	34.579,66	0,00	-493,99	
301 01	4886	Fracção D R/C Lote 5 destinada a H	30.304,22	26.895,02	0,00	0,00	0,00	0,00	0,00	378,80	3.788,00	378,80	30.304,22	26.516,22	0,00	-378,80	
301 01	4887	Fracção E 1º Lote 5 destinada a Hab	30.304,22	26.895,02	0,00	0,00	0,00	0,00	0,00	378,80	3.788,00	378,80	30.304,22	26.516,22	0,00	-378,80	
301 01	4888	Fracção F 1º Lote 5 destinada a Hab	39.519,56	35.073,65	0,00	0,00	0,00	0,00	0,00	493,99	4.939,90	493,99	39.519,56	34.579,66	0,00	-493,99	
301 01	4889	Fracção G 1º Lote 5 destinada a Hab	39.519,56	35.073,65	0,00	0,00	0,00	0,00	0,00	493,99	4.939,90	493,99	39.519,56	34.579,66	0,00	-493,99	
301 01	4890	Fracção H 1º Lote 5 destinada a Hat	30.304,22	26.895,02	0,00	0,00	0,00	0,00	0,00	378,80	3.788,00	378,80	30.304,22	26.516,22	0,00	-378,80	
301 01	4891	Fracção I 2º Lote 5 destinada a Habi	30.304,22	26.895,02	0,00	0,00	0,00	0,00	0,00	378,80	3.788,00	378,80	30.304,22	26.516,22	0,00	-378,80	
301 01	4892	Fracção J 2º Lote 5 destinada a Hab	39.519,56	35.073,65	0,00	0,00	0,00	0,00	0,00	493,99	4.939,90	493,99	39.519,56	34.579,66	0,00	-493,99	
301 01	4893	Fracção L 2º Lote 5 destinada a Hab	39.519,56	35.073,65	0,00	0,00	0,00	0,00	0,00	493,99	4.939,90	493,99	39.519,56	34.579,66	0,00	-493,99	
301 01	4894	Fracção M 2º Lote 5 destinada a Hal	30.304,22	26.895,02	0,00	0,00	0,00	0,00	0,00	378,80	3.788,00	378,80	30.304,22	26.516,22	0,00	-378,80	
301 01	4895	Fracção N 3º Lote 5 destinada a Hat	30.304,22	26.895,02	0,00	0,00	0,00	0,00	0,00	378,80	3.788,00	378,80	30.304,22	26.516,22	0,00	-378,80	
301 01	4896	Fracção O 3º Lote 5 destinada a Hal	39.519,56	35.073,65	0,00	0,00	0,00	0,00	0,00	493,99	4.939,90	493,99	39.519,56	34.579,66	0,00	-493,99	
301 01	4897	Fracção P 3º Lote 5 destinada a Hat	39.519,56	35.073,65	0,00	0,00	0,00	0,00	0,00	493,99	4.939,90	493,99	39.519,56	34.579,66	0,00	-493,99	
301 01	4898	Fracção Q 3º Lote 5 destinada a Hal	30.304,22	26.895,02	0,00	0,00	0,00	0,00	0,00	378,80	3.788,00	378,80	30.304,22	26.516,22	0,00	-378,80	
301 01	4915	Fracção A R/C do Lote 6 destinada a	30.304,22	26.895,02	0,00	0,00	0,00	0,00	0,00	378,80	3.788,00	378,80	30.304,22	26.516,22	0,00	-378,80	
301 01	4916	Fracção B R/C do Lote 6 destinada a	39.519,56	35.073,65	0,00	0,00	0,00	0,00	0,00	493,99	4.939,90	493,99	39.519,56	34.579,66	0,00	-493,99	
301 01	4917	Fracção C R/C do Lote 6 destinada a	39.519,56	35.073,65	0,00	0,00	0,00	0,00	0,00	493,99	4.939,90	493,99	39.519,56	34.579,66	0,00	-493,99	
301 01	4918	Fracção D R/C do Lote 6 destinada a	30.304,22	26.895,02	0,00	0,00	0,00	0,00	0,00	378,80	3.788,00	378,80	30.304,22	26.516,22	0,00	-378,80	
301 01	4919	Fracção E 1º. do Lote 6 destinada a	30.304,22	26.895,02	0,00	0,00	0,00	0,00	0,00	378,80	3.788,00	378,80	30.304,22	26.516,22	0,00	-378,80	
301 01	4920	Fracção F 1º do Lote 6 destinada a l	39.519,56	35.073,65	0,00	0,00	0,00	0,00	0,00	493,99	4.939,90	493,99	39.519,56	34.579,66	0,00	-493,99	
301 01	4921	Fracção G 1º do Lote 6 destinada a l	39.519,56	35.073,65	0,00	0,00	0,00	0,00	0,00	493,99	4.939,90	493,99	39.519,56	34.579,66	0,00	-493,99	
301 01	4922	Fracção H 1º do Lote 6 destinada a l	30.304,22	26.895,02	0,00	0,00	0,00	0,00	0,00	378,80	3.788,00	378,80	30.304,22	26.516,22	0,00	-378,80	
301 01	4923	Fracção I 2º do Lote 6 destinada a H	30.304,22	26.895,02	0,00	0,00	0,00	0,00	0,00	378,80	3.788,00	378,80	30.304,22	26.516,22	0,00	-378,80	
301 01	4924	Fracção J 2º do Lote 6 destinada a l	39.519,56	35.073,65	0,00	0,00	0,00	0,00	0,00	493,99	4.939,90	493,99	39.519,56	34.579,66	0,00	-493,99	

Mapa síntese detalhado

Ano: 2014

Identificação dos bens a)			Património inicial b)		Acréscimos patrimoniais			Diminuições patrimoniais					Património final		Variação patrimonial	
Classificação geral			Bruto	Líquido	c) Aquisições	Grandes reparações e outros aumentos	Totais	e) Abates	f) Desvalorizações	Amortizações		Total	Bruto	Líquido	Bruto	Líquido
GH	Nº Invent.	Descrição do bem								exercício g)	acumuladas					
(1)	(2)	(3)	(4)	(5)	(6)	(8)	(9=6+8)	(10)	(11)	(12)	(13)	(14=10+11+12)	(15=4+9-10-11)	(16=15-13)	(17=15-4)	(18=16-5)
301 01	4925	Fracção L 2º do Lote 6 destinada a habitação	39.519,56	35.073,65	0,00	0,00	0,00	0,00	0,00	493,99	4.939,90	493,99	39.519,56	34.579,66	0,00	-493,99
301 01	4926	Fracção M 2º do Lote 6 destinada a habitação	30.304,22	26.895,02	0,00	0,00	0,00	0,00	0,00	378,80	3.788,00	378,80	30.304,22	26.516,22	0,00	-378,80
301 01	4927	Fracção N 3º do Lote 6 destinada a habitação	30.304,22	26.895,02	0,00	0,00	0,00	0,00	0,00	378,80	3.788,00	378,80	30.304,22	26.516,22	0,00	-378,80
301 01	4928	Fracção O 3º do Lote 6 destinada a habitação	39.519,56	35.073,65	0,00	0,00	0,00	0,00	0,00	493,99	4.939,90	493,99	39.519,56	34.579,66	0,00	-493,99
301 01	4929	Fracção P 3º do Lote 6 destinada a habitação	39.519,56	35.073,65	0,00	0,00	0,00	0,00	0,00	493,99	4.939,90	493,99	39.519,56	34.579,66	0,00	-493,99
301 01	4930	Fracção Q 3º do Lote 6 destinada a habitação	30.304,22	26.895,02	0,00	0,00	0,00	0,00	0,00	378,80	3.788,00	378,80	30.304,22	26.516,22	0,00	-378,80
301 02	4963	Fracção B - R/C Esq destinado a comércio	56.250,00	49.921,83	0,00	0,00	0,00	0,00	0,00	703,13	7.031,30	703,13	56.250,00	49.218,70	0,00	-703,13
301 01	4964	Fracção C - 1º Dto destinado a habitação	49.878,75	44.267,43	0,00	0,00	0,00	0,00	0,00	623,48	6.234,80	623,48	49.878,75	43.643,95	0,00	-623,48
301 01	4965	Fracção D - 1º Esq destinado a habitação	40.380,75	35.837,91	0,00	0,00	0,00	0,00	0,00	504,76	5.047,60	504,76	40.380,75	35.333,15	0,00	-504,76
301 01	4966	Fracção E - 2º Dto destinado a habitação	49.878,75	44.267,43	0,00	0,00	0,00	0,00	0,00	623,48	6.234,80	623,48	49.878,75	43.643,95	0,00	-623,48
301 01	4967	Fracção F - 2º Esq destinado a habitação	40.380,75	35.837,91	0,00	0,00	0,00	0,00	0,00	504,76	5.047,60	504,76	40.380,75	35.333,15	0,00	-504,76
301 01	4968	Fracção G - 3º Dto destinado a habitação	49.878,75	44.267,43	0,00	0,00	0,00	0,00	0,00	623,48	6.234,80	623,48	49.878,75	43.643,95	0,00	-623,48
301 01	4969	Fracção H - 3º Esq destinado a habitação	40.380,75	35.837,91	0,00	0,00	0,00	0,00	0,00	504,76	5.047,60	504,76	40.380,75	35.333,15	0,00	-504,76
301 02	4971	Ludoteca do Monte	0,00	0,00	0,00	0,00	0,00	0,00	0,00	0,00	0,00	0,00	0,00	0,00	0,00	0,00
301 08	4972	Biblioteca de São Domingos de Rana	2.580.223,42	2.515.717,84	0,00	0,00	0,00	0,00	0,00	32.252,79	96.758,37	32.252,79	2.580.223,42	2.483.465,05	0,00	-32.252,79
301 02	4974	Teatro Mirita Casimiro	857.204,09	746.143,20	0,00	0,00	0,00	0,00	0,00	10.981,99	122.042,88	10.981,99	857.204,09	735.161,21	0,00	-10.981,99
301 02	4976	Escola básica de São Domingos de Rana	315.568,70	272.177,99	0,00	0,00	0,00	0,00	0,00	3.944,61	47.335,32	3.944,61	315.568,70	268.233,38	0,00	-3.944,61
301 02	4978	Antigo cinema de Carcavelos	251.250,00	248.109,37	0,00	0,00	0,00	0,00	0,00	3.140,63	6.281,26	3.140,63	251.250,00	244.968,74	0,00	-3.140,63
301 02	4989	Fracção A (loja) - Lote 17 - Brejos	58.106,25	50.116,62	0,00	0,00	0,00	0,00	0,00	726,33	8.715,96	726,33	58.106,25	49.390,29	0,00	-726,33
301 02	4991	Fracção A (loja) - Lote 18 - Brejos	45.056,25	38.861,05	0,00	0,00	0,00	0,00	0,00	563,20	6.758,40	563,20	45.056,25	38.297,85	0,00	-563,20
301 01	4993	Fracção A Lote 35 - Zambujal	36.886,10	30.430,98	0,00	0,00	0,00	0,00	0,00	461,08	6.916,20	461,08	36.886,10	29.969,90	0,00	-461,08
301 01	4995	Fracção B, Lote 35, Zambujal	36.886,10	30.430,98	0,00	0,00	0,00	0,00	0,00	461,08	6.916,20	461,08	36.886,10	29.969,90	0,00	-461,08
301 01	4997	Fracção G, Lote 35, Zambujal	36.886,11	30.430,99	0,00	0,00	0,00	0,00	0,00	461,08	6.916,20	461,08	36.886,11	29.969,91	0,00	-461,08
301 02 04	5024	Escola básica com JI nº 1 de Sasse	1.002.125,10	889.937,38	0,00	0,00	0,00	0,00	0,00	12.512,30	124.700,02	12.512,30	1.002.125,10	877.425,08	0,00	-12.512,30
301 02	5159	Escola básica 1º ciclo nº 2 de Sasse	330.465,00	218.933,13	0,00	0,00	0,00	0,00	0,00	4.130,81	115.662,68	4.130,81	330.465,00	214.802,32	0,00	-4.130,81
301 01	5194	Fracção A - R/C Dto do Nº 26, destinado a habitação	40.129,62	35.113,42	0,00	0,00	0,00	0,00	0,00	501,62	5.517,82	501,62	40.129,62	34.611,80	0,00	-501,62
301 01	5195	Fracção B - R/C Fte do Nº 26, destinado a habitação	30.761,76	26.916,56	0,00	0,00	0,00	0,00	0,00	384,52	4.229,72	384,52	30.761,76	26.532,04	0,00	-384,52
301 01	5196	Fracção C - R/C Esqº do Nº 26, destinado a habitação	47.128,02	41.237,02	0,00	0,00	0,00	0,00	0,00	589,10	6.480,10	589,10	47.128,02	40.647,92	0,00	-589,10
301 01	5197	Fracção D - 1º Dto do Nº 26, destinado a habitação	40.129,62	35.113,42	0,00	0,00	0,00	0,00	0,00	501,62	5.517,82	501,62	40.129,62	34.611,80	0,00	-501,62
301 01	5198	Fracção E - 1º Fte do Nº 26, destinado a habitação	30.761,77	26.916,57	0,00	0,00	0,00	0,00	0,00	384,52	4.229,72	384,52	30.761,77	26.532,05	0,00	-384,52
301 01	5199	Fracção F - 1º Esqº do Nº 26, destinado a habitação	47.128,02	41.237,02	0,00	0,00	0,00	0,00	0,00	589,10	6.480,10	589,10	47.128,02	40.647,92	0,00	-589,10

Mapa síntese detalhado

Ano: 2014

Identificação dos bens a)			Património inicial b)		Acréscimos patrimoniais			Diminuições patrimoniais					Património final		Variação patrimonial		
Classificação geral			Bruto	Líquido	c) Aquisições	Grandes reparações e outros aumentos	Totais	e) Abates	f) Desvalorizações	Amortizações			Total	Bruto	Líquido	Bruto	Líquido
GH	Nº Invent.	Descrição do bem								exercício g)	exercício h)	exercício i)					
(1)	(2)	(3)	(4)	(5)	(6)	(8)	(9=6+8)	(10)	(11)	(12)	(13)	(14=10+11+12)	(15=4+9-10-11)	(16=15-13)	(17=15-4)	(18=16-5)	
301 01	5200	Fracção G - 2º Dtº do Nº 26, destina	40.129,62	35.113,42	0,00	0,00	0,00	0,00	0,00	501,62	5.517,82	501,62	40.129,62	34.611,80	0,00	-501,62	
301 01	5201	Fracção H - 2º Fte do Nº 26, destina	30.761,77	26.916,57	0,00	0,00	0,00	0,00	0,00	384,52	4.229,72	384,52	30.761,77	26.532,05	0,00	-384,52	
301 01	5202	Fracção I - 2º Esqº do Nº 26, destina	47.128,02	41.237,02	0,00	0,00	0,00	0,00	0,00	589,10	6.480,10	589,10	47.128,02	40.647,92	0,00	-589,10	
301 01	5215	Fracção A - R/C Dtº do Nº 46, destina	47.128,02	41.237,02	0,00	0,00	0,00	0,00	0,00	589,10	6.480,10	589,10	47.128,02	40.647,92	0,00	-589,10	
301 01	5216	Fracção B - R/C Fte do Nº 46, destina	30.761,76	26.916,56	0,00	0,00	0,00	0,00	0,00	384,52	4.229,72	384,52	30.761,76	26.532,04	0,00	-384,52	
301 01	5217	Fracção C - R/C Esq. do Nº 46, destina	40.129,62	35.113,42	0,00	0,00	0,00	0,00	0,00	501,62	5.517,82	501,62	40.129,62	34.611,80	0,00	-501,62	
301 01	5218	Fracção D - 1º Dtº do Nº 46, destina	47.128,02	41.237,02	0,00	0,00	0,00	0,00	0,00	589,10	6.480,10	589,10	47.128,02	40.647,92	0,00	-589,10	
301 01	5219	Fracção E - 1º Fte do Nº 46, destina	30.761,77	26.916,57	0,00	0,00	0,00	0,00	0,00	384,52	4.229,72	384,52	30.761,77	26.532,05	0,00	-384,52	
301 01	5220	Fracção F - 1º Esqº do Nº 46, destina	40.129,62	35.113,42	0,00	0,00	0,00	0,00	0,00	501,62	5.517,82	501,62	40.129,62	34.611,80	0,00	-501,62	
301 01	5221	Fracção G - 2º Dtº do Nº 46, destina	47.128,02	41.237,02	0,00	0,00	0,00	0,00	0,00	589,10	6.480,10	589,10	47.128,02	40.647,92	0,00	-589,10	
301 01	5222	Fracção H - 2º Fte do Nº 46, destina	30.761,77	26.916,57	0,00	0,00	0,00	0,00	0,00	384,52	4.229,72	384,52	30.761,77	26.532,05	0,00	-384,52	
301 01	5223	Fracção I - 2º Esqº do Nº 46, destina	40.129,62	35.113,42	0,00	0,00	0,00	0,00	0,00	501,62	5.517,82	501,62	40.129,62	34.611,80	0,00	-501,62	
301 01	5224	Fracção J - 3º Dtº do Nº 46, destina	47.128,02	41.237,02	0,00	0,00	0,00	0,00	0,00	589,10	6.480,10	589,10	47.128,02	40.647,92	0,00	-589,10	
301 01	5225	Fracção L - 3º Fte do Nº 46, destina	30.761,77	26.916,57	0,00	0,00	0,00	0,00	0,00	384,52	4.229,72	384,52	30.761,77	26.532,05	0,00	-384,52	
301 01	5226	Fracção M - 3º Esqº do Nº 46, destina	40.129,62	35.113,42	0,00	0,00	0,00	0,00	0,00	501,62	5.517,82	501,62	40.129,62	34.611,80	0,00	-501,62	
301 01	5235	Fracção A - R/C Dtº do Nº 66, destina	52.572,00	46.000,50	0,00	0,00	0,00	0,00	0,00	657,15	7.228,65	657,15	52.572,00	45.343,35	0,00	-657,15	
301 01	5236	Fracção B - R/C Esqº do Nº 66, destina	40.129,62	35.113,42	0,00	0,00	0,00	0,00	0,00	501,62	5.517,82	501,62	40.129,62	34.611,80	0,00	-501,62	
301 01	5237	Fracção C - 1º Dtº do Nº 66, destina	52.572,00	46.000,50	0,00	0,00	0,00	0,00	0,00	657,15	7.228,65	657,15	52.572,00	45.343,35	0,00	-657,15	
301 01	5238	Fracção D - 1º Esqº do Nº 66, destina	40.129,62	35.113,42	0,00	0,00	0,00	0,00	0,00	501,62	5.517,82	501,62	40.129,62	34.611,80	0,00	-501,62	
301 01	5239	Fracção E - 2º Dtº do Nº 66, destina	52.572,00	46.000,50	0,00	0,00	0,00	0,00	0,00	657,15	7.228,65	657,15	52.572,00	45.343,35	0,00	-657,15	
301 01	5240	Fracção F - 2º Esq. do Nº 66, destina	40.129,62	35.113,42	0,00	0,00	0,00	0,00	0,00	501,62	5.517,82	501,62	40.129,62	34.611,80	0,00	-501,62	
301 01	5241	Fracção G - 3º Dtº do Nº 66, destina	52.572,00	46.000,50	0,00	0,00	0,00	0,00	0,00	657,15	7.228,65	657,15	52.572,00	45.343,35	0,00	-657,15	
301 01	5242	Fracção H - 3º Esqº do Nº 66, destina	40.129,62	35.113,42	0,00	0,00	0,00	0,00	0,00	501,62	5.517,82	501,62	40.129,62	34.611,80	0,00	-501,62	
301 01	5244	Fracção E - 1º Fte do Nº 47, destina	28.954,56	24.973,33	0,00	0,00	0,00	0,00	0,00	361,93	4.343,16	361,93	28.954,56	24.611,40	0,00	-361,93	
301 01	5245	Fracção H - 2º Fte do Nº 47, destina	28.954,56	24.973,33	0,00	0,00	0,00	0,00	0,00	361,93	4.343,16	361,93	28.954,56	24.611,40	0,00	-361,93	
301 01	5246	Fracção L - 3º Fte do Nº 47, destina	28.954,56	24.973,33	0,00	0,00	0,00	0,00	0,00	361,93	4.343,16	361,93	28.954,56	24.611,40	0,00	-361,93	
301 02	5282	Fracção A - R/C A do Nº 317 destina	47.634,70	39.894,11	0,00	0,00	0,00	0,00	0,00	595,43	8.336,02	595,43	47.634,70	39.298,68	0,00	-595,43	
301 01	5283	Fracção B - 1º A do Nº 317 destina	34.922,08	28.374,13	0,00	0,00	0,00	0,00	0,00	436,53	6.984,48	436,53	34.922,08	27.937,60	0,00	-436,53	
301 01	5284	Fracção C - 1º B do Nº 317 destina	22.659,14	18.410,54	0,00	0,00	0,00	0,00	0,00	283,24	4.531,84	283,24	22.659,14	18.127,30	0,00	-283,24	
301 01	5285	Fracção D - 1º C do Nº 317 destina	34.922,08	28.374,13	0,00	0,00	0,00	0,00	0,00	436,53	6.984,48	436,53	34.922,08	27.937,60	0,00	-436,53	
301 01	5286	Fracção E - 2º A do Nº 317 destina	34.922,08	28.374,13	0,00	0,00	0,00	0,00	0,00	436,53	6.984,48	436,53	34.922,08	27.937,60	0,00	-436,53	

Mapa síntese detalhado

Ano: 2014

Identificação dos bens a)			Património inicial b)		Acréscimos patrimoniais			Diminuições patrimoniais					Património final		Variação patrimonial		
Classificação geral			Bruto	Líquido	c) Aquisições	Grandes reparações e outros aumentos	Totais	e) Abates	f) Desvalorizações	Amortizações			Total	Bruto	Líquido	Bruto	Líquido
GH	Nº Invent.	Descrição do bem								exercício g)	acumuladas	(12)					
(1)	(2)	(3)	(4)	(5)	(6)	(8)	(9=6+8)	(10)	(11)	(12)	(13)	(14=10+11+12)	(15=4+9-10-11)	(16=15-13)	(17=15-4)	(18=16-5)	
301 01 02H	5287	Fração F - 2ºB do N°317 destinada a	22.659,14	18.410,54	0,00	0,00	0,00	0,00	0,00	283,24	4.531,84	283,24	22.659,14	18.127,30	0,00	-283,24	
301 01 02H	5288	Fração G - 2ºC do N°317 destinada a	34.922,08	28.374,13	0,00	0,00	0,00	0,00	0,00	436,53	6.984,48	436,53	34.922,08	27.937,60	0,00	-436,53	
301 01 02H	5289	Fração H - 3ºA do N°317 destinada a	34.922,09	28.374,14	0,00	0,00	0,00	0,00	0,00	436,53	6.984,48	436,53	34.922,09	27.937,61	0,00	-436,53	
301 01 02H	5290	Fração I - 3ºB do N°317 destinada a	22.659,14	18.410,54	0,00	0,00	0,00	0,00	0,00	283,24	4.531,84	283,24	22.659,14	18.127,30	0,00	-283,24	
301 01 02H	5291	Fração J - 3ºC do N°317 destinada a	34.922,09	28.374,14	0,00	0,00	0,00	0,00	0,00	436,53	6.984,48	436,53	34.922,09	27.937,61	0,00	-436,53	
301 01 02H	5301	Fração A - R/C Esqº do N° 337 desti	34.999,55	28.437,20	0,00	0,00	0,00	0,00	0,00	437,49	6.999,84	437,49	34.999,55	27.999,71	0,00	-437,49	
301 01 02H	5302	Fração B - R/C Fte do N°337 destina	22.506,06	18.286,11	0,00	0,00	0,00	0,00	0,00	281,33	4.501,28	281,33	22.506,06	18.004,78	0,00	-281,33	
301 01 02H	5303	Fração C - R/C Dtº do N°337 destina	34.999,55	28.437,20	0,00	0,00	0,00	0,00	0,00	437,49	6.999,84	437,49	34.999,55	27.999,71	0,00	-437,49	
301 01 02H	5304	Fração D - 1º Esqº do N°337 destina	34.999,55	28.437,20	0,00	0,00	0,00	0,00	0,00	437,49	6.999,84	437,49	34.999,55	27.999,71	0,00	-437,49	
301 01 02H	5305	Fração E - 1º Fte do N°337 destinad	22.503,28	18.283,93	0,00	0,00	0,00	0,00	0,00	281,29	4.500,64	281,29	22.503,28	18.002,64	0,00	-281,29	
301 01 02H	5306	Fração F - 1º Dtº do N°337 destinad	34.999,55	28.437,20	0,00	0,00	0,00	0,00	0,00	437,49	6.999,84	437,49	34.999,55	27.999,71	0,00	-437,49	
301 01 02H	5307	Fração G - 2º Esqº do N°337 destina	34.999,55	28.437,20	0,00	0,00	0,00	0,00	0,00	437,49	6.999,84	437,49	34.999,55	27.999,71	0,00	-437,49	
301 01 02H	5308	Fração H - 2º Fte do N°337 destinad	22.503,28	18.283,93	0,00	0,00	0,00	0,00	0,00	281,29	4.500,64	281,29	22.503,28	18.002,64	0,00	-281,29	
301 01 02H	5309	Fração I - 2º Dtº do N°337 destinada	34.999,56	28.437,21	0,00	0,00	0,00	0,00	0,00	437,49	6.999,84	437,49	34.999,56	27.999,72	0,00	-437,49	
301 02 02H	5315	Fração A - R/C A do N°357A, destina	47.634,70	39.894,11	0,00	0,00	0,00	0,00	0,00	595,43	8.336,02	595,43	47.634,70	39.298,68	0,00	-595,43	
301 02 02H	5317	Edifício Geração C	1.455.330,63	1.242.822,48	0,00	0,00	0,00	0,00	0,00	18.278,76	230.786,91	18.278,76	1.455.330,63	1.224.543,72	0,00	-18.278,76	
301 01 02H	5330	Fração A - R/C Esqº do N°169, desti	46.901,29	41.038,59	0,00	0,00	0,00	0,00	0,00	586,27	6.448,97	586,27	46.901,29	40.452,32	0,00	-586,27	
301 01 02H	5331	Fração B - R/C Fte do N°169, destini	30.613,78	26.787,08	0,00	0,00	0,00	0,00	0,00	382,67	4.209,37	382,67	30.613,78	26.404,41	0,00	-382,67	
301 01 02H	5332	Fração C - R/C Dtº do N°169, destini	39.936,55	34.944,45	0,00	0,00	0,00	0,00	0,00	499,21	5.491,31	499,21	39.936,55	34.445,24	0,00	-499,21	
301 01 02H	5333	Fração D - 1º Esqº do N°169, destini	46.901,28	41.038,58	0,00	0,00	0,00	0,00	0,00	586,27	6.448,97	586,27	46.901,28	40.452,31	0,00	-586,27	
301 01 02H	5334	Fração E - 1º Fte. do N°169, destina	30.613,77	26.787,07	0,00	0,00	0,00	0,00	0,00	382,67	4.209,37	382,67	30.613,77	26.404,40	0,00	-382,67	
301 01 02H	5335	Fração F - 1º Dtº do N°169, destinad	39.936,55	34.944,45	0,00	0,00	0,00	0,00	0,00	499,21	5.491,31	499,21	39.936,55	34.445,24	0,00	-499,21	
301 01 02H	5336	Fração G - 2º Esqº do N°169, destini	46.901,28	41.038,58	0,00	0,00	0,00	0,00	0,00	586,27	6.448,97	586,27	46.901,28	40.452,31	0,00	-586,27	
301 01 02H	5337	Fração H - 2º Fte. do N°169, destina	30.613,77	26.787,07	0,00	0,00	0,00	0,00	0,00	382,67	4.209,37	382,67	30.613,77	26.404,40	0,00	-382,67	
301 01 02H	5338	Fração I - 2º Dtº do N°169, destinad	39.936,55	34.944,45	0,00	0,00	0,00	0,00	0,00	499,21	5.491,31	499,21	39.936,55	34.445,24	0,00	-499,21	
301 01 02H	5339	Fração J - 3º Esqº do N°169, destina	46.901,28	41.038,58	0,00	0,00	0,00	0,00	0,00	586,27	6.448,97	586,27	46.901,28	40.452,31	0,00	-586,27	
301 01 02H	5340	Fração L - 3º Fte. do N°169, destinar	30.613,77	26.787,07	0,00	0,00	0,00	0,00	0,00	382,67	4.209,37	382,67	30.613,77	26.404,40	0,00	-382,67	
301 01 02H	5341	Fração M - 3º Dtº do N°169, destinar	39.936,55	34.944,45	0,00	0,00	0,00	0,00	0,00	499,21	5.491,31	499,21	39.936,55	34.445,24	0,00	-499,21	
301 01 02H	5354	Fração A - R/C Esqº do N°147, desti	39.936,56	34.944,46	0,00	0,00	0,00	0,00	0,00	499,21	5.491,31	499,21	39.936,56	34.445,25	0,00	-499,21	
301 01 02H	5355	Fração B - R/C Fte. do N°147, destir	30.613,78	26.787,08	0,00	0,00	0,00	0,00	0,00	382,67	4.209,37	382,67	30.613,78	26.404,41	0,00	-382,67	
301 01 02H	5356	Fração B - R/C B do N° 31, loja 164	42.679,21	40.011,76	0,00	0,00	0,00	0,00	0,00	533,49	3.200,94	533,49	42.679,21	39.478,27	0,00	-533,49	

Mapa síntese detalhado

Ano: 2014

Identificação dos bens a)			Património inicial b)		Acréscimos patrimoniais			Diminuições patrimoniais					Património final		Variação patrimonial		
Classificação geral			Bruto	Líquido	c) Aquisições	Grandes reparações e outros aumentos	Totais	e) Abates	f) Desvalorizações	Amortizações			Total	Bruto	Líquido	Bruto	Líquido
GH	Nº Invent.	Descrição do bem								exercício g)	acumuladas	(12)					
(1)	(2)	(3)	(4)	(5)	(6)	(8)	(9=6+8)	(10)	(11)	(12)	(13)	(14=10+11+12)	(15=4+9-10-11)	(16=15-13)	(17=15-4)	(18=16-5)	
301 01	5357	Fracção C - 1º Esqº do Nº 31, destin	32.101,50	28.490,07	0,00	0,00	0,00	0,00	0,00	401,27	4.012,70	401,27	32.101,50	28.088,80	0,00	-401,27	
301 01	5358	Fracção D - 1º Dtº do Nº 31, destina	49.878,75	44.267,43	0,00	0,00	0,00	0,00	0,00	623,48	6.234,80	623,48	49.878,75	43.643,95	0,00	-623,48	
301 01	5359	Fracção E - 2º Esqº do Nº 31, destin	32.101,50	28.490,07	0,00	0,00	0,00	0,00	0,00	401,27	4.012,70	401,27	32.101,50	28.088,80	0,00	-401,27	
301 01	5360	Fracção F - 2º Dtº do Nº 31, destina	49.878,75	44.267,43	0,00	0,00	0,00	0,00	0,00	623,48	6.234,80	623,48	49.878,75	43.643,95	0,00	-623,48	
301 01	5361	Fracção G - 3º Esqº do Nº 31, destin	32.101,50	28.490,07	0,00	0,00	0,00	0,00	0,00	401,27	4.012,70	401,27	32.101,50	28.088,80	0,00	-401,27	
301 01	5362	Fracção H - 3º Dtº do Nº 31, destina	49.878,75	44.267,43	0,00	0,00	0,00	0,00	0,00	623,48	6.234,80	623,48	49.878,75	43.643,95	0,00	-623,48	
301 01	5378	Fracção A - R/C A - loja 179 do Nº11,	31.062,38	29.120,98	0,00	0,00	0,00	0,00	0,00	388,28	2.329,68	388,28	31.062,38	28.732,70	0,00	-388,28	
301 01	5379	Fracção B - R/C B do Nº11, destinad	52.572,00	46.657,65	0,00	0,00	0,00	0,00	0,00	657,15	6.571,50	657,15	52.572,00	46.000,50	0,00	-657,15	
301 01	5380	Fracção C - 1º Esqº do Nº11, destina	49.698,00	44.106,93	0,00	0,00	0,00	0,00	0,00	621,23	6.212,30	621,23	49.698,00	43.485,70	0,00	-621,23	
301 01	5381	Fracção D - 1º Dtº do Nº11, destinad	52.572,00	46.657,65	0,00	0,00	0,00	0,00	0,00	657,15	6.571,50	657,15	52.572,00	46.000,50	0,00	-657,15	
301 01	5382	Fracção E - 2º Esqº do Nº11, destina	49.698,00	44.106,93	0,00	0,00	0,00	0,00	0,00	621,23	6.212,30	621,23	49.698,00	43.485,70	0,00	-621,23	
301 01	5383	Fracção F - 2º Dtº do Nº11, destinad	52.572,00	46.657,65	0,00	0,00	0,00	0,00	0,00	657,15	6.571,50	657,15	52.572,00	46.000,50	0,00	-657,15	
301 01	5384	Fracção G - 3º Esqº do Nº11, destina	49.698,00	44.106,93	0,00	0,00	0,00	0,00	0,00	621,23	6.212,30	621,23	49.698,00	43.485,70	0,00	-621,23	
301 01	5385	Fracção H - 3º Dtº do Nº11, destinad	52.572,00	46.657,65	0,00	0,00	0,00	0,00	0,00	657,15	6.571,50	657,15	52.572,00	46.000,50	0,00	-657,15	
301 01	5386	Fracção I - R/C do Nº11 - Arrecadaç	1.429,47	1.268,64	0,00	0,00	0,00	0,00	0,00	17,87	178,70	17,87	1.429,47	1.250,77	0,00	-17,87	
301 01	5387	Fracção J - R/C do Nº11 - Arrecadaç	1.429,47	1.268,64	0,00	0,00	0,00	0,00	0,00	17,87	178,70	17,87	1.429,47	1.250,77	0,00	-17,87	
301 01	5388	Fracção K - R/C do Nº11 - Arrecadaç	1.429,47	1.268,64	0,00	0,00	0,00	0,00	0,00	17,87	178,70	17,87	1.429,47	1.250,77	0,00	-17,87	
301 01	5389	Fracção L - R/C do Nº11 - Arrecadaç	1.429,47	1.268,64	0,00	0,00	0,00	0,00	0,00	17,87	178,70	17,87	1.429,47	1.250,77	0,00	-17,87	
301 01	5390	Fracção M - R/C do Nº11 - Arrecada	1.429,47	1.268,64	0,00	0,00	0,00	0,00	0,00	17,87	178,70	17,87	1.429,47	1.250,77	0,00	-17,87	
301 01	5391	Fracção N - R/C do Nº11 - Arrecadaç	1.429,47	1.268,64	0,00	0,00	0,00	0,00	0,00	17,87	178,70	17,87	1.429,47	1.250,77	0,00	-17,87	
301 01	5392	Fracção O - R/C do Nº11 - Arrecada	1.429,47	1.268,64	0,00	0,00	0,00	0,00	0,00	17,87	178,70	17,87	1.429,47	1.250,77	0,00	-17,87	
301 01	5401	Fracção A - R/C Esqº do Nº27 destina	49.283,25	43.738,89	0,00	0,00	0,00	0,00	0,00	616,04	6.160,40	616,04	49.283,25	43.122,85	0,00	-616,04	
301 01	5402	Fracção B - R/C Dtº do Nº27 destinad	31.543,50	27.994,89	0,00	0,00	0,00	0,00	0,00	394,29	3.942,90	394,29	31.543,50	27.600,60	0,00	-394,29	
301 01	5403	Fracção C - 1º Esqº do Nº27 destinad	33.089,25	29.366,67	0,00	0,00	0,00	0,00	0,00	413,62	4.136,20	413,62	33.089,25	28.953,05	0,00	-413,62	
301 01	5404	Fracção D - 1º Dtº do Nº27 destinada	49.878,75	44.267,43	0,00	0,00	0,00	0,00	0,00	623,48	6.234,80	623,48	49.878,75	43.643,95	0,00	-623,48	
301 01	5405	Fracção E - 2º Esqº do Nº27 destinad	33.089,25	29.366,67	0,00	0,00	0,00	0,00	0,00	413,62	4.136,20	413,62	33.089,25	28.953,05	0,00	-413,62	
301 01	5406	Fracção F - 2º Dtº do Nº27 destinada	49.878,75	44.267,43	0,00	0,00	0,00	0,00	0,00	623,48	6.234,80	623,48	49.878,75	43.643,95	0,00	-623,48	
301 01	5407	Fracção G - 3º Esqº do Nº27 destinad	33.089,25	29.366,67	0,00	0,00	0,00	0,00	0,00	413,62	4.136,20	413,62	33.089,25	28.953,05	0,00	-413,62	
301 01	5408	Fracção H - 3º Dtº do Nº27 destinada	49.878,75	44.267,43	0,00	0,00	0,00	0,00	0,00	623,48	6.234,80	623,48	49.878,75	43.643,95	0,00	-623,48	
301 01	5417	Fracção A - R/C Esqº do Nº45, destina	49.688,25	44.098,35	0,00	0,00	0,00	0,00	0,00	621,10	6.211,00	621,10	49.688,25	43.477,25	0,00	-621,10	
301 01	5418	Fracção B - R/C Dtº do Nº45, destina	39.882,00	35.395,23	0,00	0,00	0,00	0,00	0,00	498,53	4.985,30	498,53	39.882,00	34.896,70	0,00	-498,53	

Mapa síntese detalhado

Ano: 2014

Identificação dos bens a)			Património inicial b)		Acréscimos patrimoniais			Diminuições patrimoniais					Património final		Variação patrimonial	
Classificação geral			Bruto	Líquido	c) Aquisições	Grandes reparações e outros aumentos	Totais	e) Abates	f) Desvalorizações	Amortizações		Total	Bruto	Líquido	Bruto	Líquido
GH	Nº Invent.	Descrição do bem								exercício g)	acumuladas					
(1)	(2)	(3)	(4)	(5)	(6)	(8)	(9=6+8)	(10)	(11)	(12)	(13)	(14=10+11+12)	(15=4+9-10-11)	(16=15-13)	(17=15-4)	(18=16-5)
301 01	5419	Fração C - 1º Esqº do Nº45, destinac	40.380,75	35.837,91	0,00	0,00	0,00	0,00	0,00	504,76	5.047,60	504,76	40.380,75	35.333,15	0,00	-504,76
301 01	5420	Fração D - 1º Dtº do Nº45, destinac	49.878,75	44.267,43	0,00	0,00	0,00	0,00	0,00	623,48	6.234,80	623,48	49.878,75	43.643,95	0,00	-623,48
301 01	5421	Fração E - 2º Esqº do Nº45, destinac	40.380,75	35.837,91	0,00	0,00	0,00	0,00	0,00	504,76	5.047,60	504,76	40.380,75	35.333,15	0,00	-504,76
301 01	5422	Fração F - 2º Dtº do Nº45, destinada	49.878,75	44.267,43	0,00	0,00	0,00	0,00	0,00	623,48	6.234,80	623,48	49.878,75	43.643,95	0,00	-623,48
301 01	5423	Fração G - 3º Esqº do Nº45, destinac	40.380,75	35.837,91	0,00	0,00	0,00	0,00	0,00	504,76	5.047,60	504,76	40.380,75	35.333,15	0,00	-504,76
301 01	5424	Fração H - 3º Dtº do Nº45, destinac	49.878,75	44.267,43	0,00	0,00	0,00	0,00	0,00	623,48	6.234,80	623,48	49.878,75	43.643,95	0,00	-623,48
301 01	5433	Fração A - R/C Esqº do Nº63, destin:	52.572,00	46.657,65	0,00	0,00	0,00	0,00	0,00	657,15	6.571,50	657,15	52.572,00	46.000,50	0,00	-657,15
301 01	5434	Fração B - R/C Dtº do Nº63, destinac	40.011,00	35.509,74	0,00	0,00	0,00	0,00	0,00	500,14	5.001,40	500,14	40.011,00	35.009,60	0,00	-500,14
301 01	5435	Fração C - 1º Esqº do Nº63, destinac	40.380,75	35.837,91	0,00	0,00	0,00	0,00	0,00	504,76	5.047,60	504,76	40.380,75	35.333,15	0,00	-504,76
301 01	5436	Fração D - 1º Dtº Esqº do Nº63, dest	52.572,00	46.657,65	0,00	0,00	0,00	0,00	0,00	657,15	6.571,50	657,15	52.572,00	46.000,50	0,00	-657,15
301 01	5437	Fração E - 2º Esqº do Nº63, destinac	40.380,75	35.837,91	0,00	0,00	0,00	0,00	0,00	504,76	5.047,60	504,76	40.380,75	35.333,15	0,00	-504,76
301 01	5438	Fração F - 2º Dtº do Nº63, destinada	52.572,00	46.657,65	0,00	0,00	0,00	0,00	0,00	657,15	6.571,50	657,15	52.572,00	46.000,50	0,00	-657,15
301 01	5439	Fração G - 3º Esqº do Nº63, destinac	40.380,75	35.837,91	0,00	0,00	0,00	0,00	0,00	504,76	5.047,60	504,76	40.380,75	35.333,15	0,00	-504,76
301 01	5440	Fração H - 3º Dtº do Nº63, destinac	52.572,00	46.657,65	0,00	0,00	0,00	0,00	0,00	657,15	6.571,50	657,15	52.572,00	46.000,50	0,00	-657,15
301 01	5449	Fração A - R/C Esqº do Nº81, destin:	49.688,25	44.098,35	0,00	0,00	0,00	0,00	0,00	621,10	6.211,00	621,10	49.688,25	43.477,25	0,00	-621,10
301 01	5450	Fração B - R/C Dtº do Nº81, destinac	39.882,00	35.395,23	0,00	0,00	0,00	0,00	0,00	498,53	4.985,30	498,53	39.882,00	34.896,70	0,00	-498,53
301 01	5451	Fração C - 1º Esqº do Nº81, destinac	40.380,75	35.837,91	0,00	0,00	0,00	0,00	0,00	504,76	5.047,60	504,76	40.380,75	35.333,15	0,00	-504,76
301 01	5452	Fração D - 1º Dtº do Nº81, destinac	49.878,75	44.267,43	0,00	0,00	0,00	0,00	0,00	623,48	6.234,80	623,48	49.878,75	43.643,95	0,00	-623,48
301 01	5453	Fração E - 2º Esqº do Nº81, destinac	40.380,75	35.837,91	0,00	0,00	0,00	0,00	0,00	504,76	5.047,60	504,76	40.380,75	35.333,15	0,00	-504,76
301 01	5454	Fração F - 2º Dtº do Nº81, destinada	49.878,75	44.267,43	0,00	0,00	0,00	0,00	0,00	623,48	6.234,80	623,48	49.878,75	43.643,95	0,00	-623,48
301 01	5455	Fração G - 3º Esqº do Nº81, destinac	40.380,75	35.837,91	0,00	0,00	0,00	0,00	0,00	504,76	5.047,60	504,76	40.380,75	35.333,15	0,00	-504,76
301 01	5456	Fração H - 3º Dtº do Nº81, destinac	49.878,75	44.267,43	0,00	0,00	0,00	0,00	0,00	623,48	6.234,80	623,48	49.878,75	43.643,95	0,00	-623,48
301 01	5469	Fração A - R/C Esqº do lote 1, destin	39.936,55	34.944,45	0,00	0,00	0,00	0,00	0,00	499,21	5.491,31	499,21	39.936,55	34.445,24	0,00	-499,21
301 01	5470	Fração B - R/C Fte do lote 1, destina	30.613,77	26.787,07	0,00	0,00	0,00	0,00	0,00	382,67	4.209,37	382,67	30.613,77	26.404,40	0,00	-382,67
301 01	5471	Fração C - R/C Dtº do lote 1, destina	46.901,28	41.038,58	0,00	0,00	0,00	0,00	0,00	586,27	6.448,97	586,27	46.901,28	40.452,31	0,00	-586,27
301 01	5472	Fração D - 1º Esqº do lote 1, destina	39.936,55	34.944,45	0,00	0,00	0,00	0,00	0,00	499,21	5.491,31	499,21	39.936,55	34.445,24	0,00	-499,21
301 01	5473	Fração E - 1º Fte do lote 1, destinad	30.613,77	26.787,07	0,00	0,00	0,00	0,00	0,00	382,67	4.209,37	382,67	30.613,77	26.404,40	0,00	-382,67
301 01	5474	Fração F - 1º Dtº do lote 1, destinad:	46.901,28	41.038,58	0,00	0,00	0,00	0,00	0,00	586,27	6.448,97	586,27	46.901,28	40.452,31	0,00	-586,27
301 01	5475	Fração G - 2º Esqº do lote 1, destina	39.936,56	34.944,46	0,00	0,00	0,00	0,00	0,00	499,21	5.491,31	499,21	39.936,56	34.445,25	0,00	-499,21
301 01	5476	Fração H - 2º Fte do lote 1, destinad	30.613,77	26.787,07	0,00	0,00	0,00	0,00	0,00	382,67	4.209,37	382,67	30.613,77	26.404,40	0,00	-382,67
301 01	5477	Fração I - 2º Dtº do lote 1, destinada	46.901,28	41.038,58	0,00	0,00	0,00	0,00	0,00	586,27	6.448,97	586,27	46.901,28	40.452,31	0,00	-586,27

Mapa síntese detalhado

Ano: 2014

Identificação dos bens a)			Património inicial b)		Acréscimos patrimoniais			Diminuições patrimoniais					Património final		Variação patrimonial		
Classificação geral			Bruto	Líquido	c) Aquisições	Grandes reparações e outros aumentos	Totais	e) Abates	f) Desvalorizações	Amortizações			Total	Bruto	Líquido	Bruto	Líquido
GH	Nº Invent.	Descrição do bem								exercício g)	acumuladas	(12)					
(1)	(2)	(3)	(4)	(5)	(6)	(8)	(9=6+8)	(10)	(11)	(12)	(13)	(14=10+11+12)	(15=4+9-10-11)	(16=15-13)	(17=15-4)	(18=16-5)	
301 01	5478	Fração J - 3º Esqº do lote 1, destinai	39.936,56	34.944,46	0,00	0,00	0,00	0,00	0,00	499,21	5.491,31	499,21	39.936,56	34.445,25	0,00	-499,21	
301 01	5479	Fração L - 3º Fte do lote 1, destinad:	30.613,77	26.787,07	0,00	0,00	0,00	0,00	0,00	382,67	4.209,37	382,67	30.613,77	26.404,40	0,00	-382,67	
301 01	5480	Fração M - 3º Dtº do lote 1, destinad	46.901,28	41.038,58	0,00	0,00	0,00	0,00	0,00	586,27	6.448,97	586,27	46.901,28	40.452,31	0,00	-586,27	
301 01	5490	Fração A - R/C Esqº do lote 2, destin	46.901,28	41.038,58	0,00	0,00	0,00	0,00	0,00	586,27	6.448,97	586,27	46.901,28	40.452,31	0,00	-586,27	
301 01	5491	Fração B - R/C Fte do lote 2, destinã	30.613,77	26.787,07	0,00	0,00	0,00	0,00	0,00	382,67	4.209,37	382,67	30.613,77	26.404,40	0,00	-382,67	
301 01	5492	Fração C - R/C Dtº do lote 2, destina	39.936,55	34.944,45	0,00	0,00	0,00	0,00	0,00	499,21	5.491,31	499,21	39.936,55	34.445,24	0,00	-499,21	
301 01	5493	Fração D - 1º Esqº do lote 2, destin:	46.901,28	41.038,58	0,00	0,00	0,00	0,00	0,00	586,27	6.448,97	586,27	46.901,28	40.452,31	0,00	-586,27	
301 01	5494	Fração E - 1º Fte do lote 2, destinad.	30.613,77	26.787,07	0,00	0,00	0,00	0,00	0,00	382,67	4.209,37	382,67	30.613,77	26.404,40	0,00	-382,67	
301 01	5495	Fração F - 1º Dtº do lote 2, destinad:	39.936,55	34.944,45	0,00	0,00	0,00	0,00	0,00	499,21	5.491,31	499,21	39.936,55	34.445,24	0,00	-499,21	
301 01	5496	Fração G - 2º Esqº do lote 2, destini:	46.901,28	41.038,58	0,00	0,00	0,00	0,00	0,00	586,27	6.448,97	586,27	46.901,28	40.452,31	0,00	-586,27	
301 01	5497	Fração H - 2º Fte do lote 2, destinad	30.613,77	26.787,07	0,00	0,00	0,00	0,00	0,00	382,67	4.209,37	382,67	30.613,77	26.404,40	0,00	-382,67	
301 01	5498	Fração I - 2º Dtº do lote 2, destinad:	39.936,56	34.944,46	0,00	0,00	0,00	0,00	0,00	499,21	5.491,31	499,21	39.936,56	34.445,25	0,00	-499,21	
301 01	5511	Fração A - R/C Esqº do lote 3, destin	39.936,55	34.944,45	0,00	0,00	0,00	0,00	0,00	499,21	5.491,31	499,21	39.936,55	34.445,24	0,00	-499,21	
301 01	5512	Fração B - R/C Frente do lote 3, des	30.613,77	26.787,07	0,00	0,00	0,00	0,00	0,00	382,67	4.209,37	382,67	30.613,77	26.404,40	0,00	-382,67	
301 01	5513	Fração C - R/C Dtº do lote 3, destina	46.901,28	41.038,58	0,00	0,00	0,00	0,00	0,00	586,27	6.448,97	586,27	46.901,28	40.452,31	0,00	-586,27	
301 01	5514	Fração D - 1º Esqº do lote 3, destini:	39.936,55	34.944,45	0,00	0,00	0,00	0,00	0,00	499,21	5.491,31	499,21	39.936,55	34.445,24	0,00	-499,21	
301 01	5515	Fração E - 1º Fte do lote 3, destinac	30.613,77	26.787,07	0,00	0,00	0,00	0,00	0,00	382,67	4.209,37	382,67	30.613,77	26.404,40	0,00	-382,67	
301 01	5516	Fração F - 1º Dtº do lote 3, destinad:	46.901,28	41.038,58	0,00	0,00	0,00	0,00	0,00	586,27	6.448,97	586,27	46.901,28	40.452,31	0,00	-586,27	
301 01	5517	Fração G - 2º Esqº do lote 3, destini:	39.936,56	34.944,46	0,00	0,00	0,00	0,00	0,00	499,21	5.491,31	499,21	39.936,56	34.445,25	0,00	-499,21	
301 01	5518	Fração H - 2º Fte do lote 3, destinad	30.613,77	26.787,07	0,00	0,00	0,00	0,00	0,00	382,67	4.209,37	382,67	30.613,77	26.404,40	0,00	-382,67	
301 01	5519	Fração I - 2º Dtº do lote 3, destinada	46.901,28	41.038,58	0,00	0,00	0,00	0,00	0,00	586,27	6.448,97	586,27	46.901,28	40.452,31	0,00	-586,27	
301 01	5520	Fração J - 3º Esqº do lote 3, destinar	39.936,56	34.944,46	0,00	0,00	0,00	0,00	0,00	499,21	5.491,31	499,21	39.936,56	34.445,25	0,00	-499,21	
301 01	5521	Fração L - 3º Fte do lote 3, destinad:	30.613,77	26.787,07	0,00	0,00	0,00	0,00	0,00	382,67	4.209,37	382,67	30.613,77	26.404,40	0,00	-382,67	
301 01	5522	Fração M - 3º Dtº do lote 3, destinad	46.901,28	41.038,58	0,00	0,00	0,00	0,00	0,00	586,27	6.448,97	586,27	46.901,28	40.452,31	0,00	-586,27	
301 01	5538	Fração A - R/C A - Loja 142A do Nº14	99.424,40	88.239,11	0,00	0,00	0,00	0,00	0,00	1.242,81	12.428,10	1.242,81	99.424,40	86.996,30	0,00	-1.242,81	
301 01	5539	Fração B - 1º Esqº do Nº142, destina	25.697,25	22.806,27	0,00	0,00	0,00	0,00	0,00	321,22	3.212,20	321,22	25.697,25	22.485,05	0,00	-321,22	
301 01	5540	Fração C - 1º Dtº do Nº142, destinac	49.807,50	44.204,19	0,00	0,00	0,00	0,00	0,00	622,59	6.225,90	622,59	49.807,50	43.581,60	0,00	-622,59	
301 01	5541	Fração D - 2º Esqº do Nº142, destini:	25.697,25	22.806,27	0,00	0,00	0,00	0,00	0,00	321,22	3.212,20	321,22	25.697,25	22.485,05	0,00	-321,22	
301 01	5542	Fração E - 2º Dtº do Nº142, destinac	49.807,50	44.204,19	0,00	0,00	0,00	0,00	0,00	622,59	6.225,90	622,59	49.807,50	43.581,60	0,00	-622,59	
301 01	5543	Fração F - 3º Esqº do Nº142, destini:	25.697,25	22.806,27	0,00	0,00	0,00	0,00	0,00	321,22	3.212,20	321,22	25.697,25	22.485,05	0,00	-321,22	
301 01	5544	Fração G - 3º Dtº do Nº142, destinac	49.807,50	44.204,19	0,00	0,00	0,00	0,00	0,00	622,59	6.225,90	622,59	49.807,50	43.581,60	0,00	-622,59	

Mapa síntese detalhado

Ano: 2014

Identificação dos bens a)			Património inicial b)		Acréscimos patrimoniais			Diminuições patrimoniais					Património final		Variação patrimonial	
Classificação geral			Bruto	Líquido	c) Aquisições	Grandes reparações e outros aumentos	Totais	e) Abates	f) Desvalorizações	Amortizações		Total	Bruto	Líquido	Bruto	Líquido
GH	Nº Invent.	Descrição do bem								exercício g)	acumuladas					
(1)	(2)	(3)	(4)	(5)	(6)	(8)	(9=6+8)	(10)	(11)	(12)	(13)	(14=10+11+12)	(15=4+9-10-11)	(16=15-13)	(17=15-4)	(18=16-5)
301 01 oon	5545	Fração H - R/C do Nº142 - Arrecada	1.429,47	1.268,64	0,00	0,00	0,00	0,00	0,00	17,87	178,70	17,87	1.429,47	1.250,77	0,00	-17,87
301 01 oon	5546	Fração I - R/C do Nº142 - Arrecadaç	1.429,47	1.268,64	0,00	0,00	0,00	0,00	0,00	17,87	178,70	17,87	1.429,47	1.250,77	0,00	-17,87
301 01 oon	5547	Fração J - R/C do Nº142 - Arrecadaç	1.429,47	1.268,64	0,00	0,00	0,00	0,00	0,00	17,87	178,70	17,87	1.429,47	1.250,77	0,00	-17,87
301 01 oon	5548	Fração K - R/C do Nº142 - Arrecada	1.429,47	1.268,64	0,00	0,00	0,00	0,00	0,00	17,87	178,70	17,87	1.429,47	1.250,77	0,00	-17,87
301 01 oon	5549	Fração L - R/C do Nº142 - Arrecadaç	1.429,47	1.268,64	0,00	0,00	0,00	0,00	0,00	17,87	178,70	17,87	1.429,47	1.250,77	0,00	-17,87
301 01 oon	5550	Fração M - R/C do Nº142 - Arrecada	1.429,47	1.268,64	0,00	0,00	0,00	0,00	0,00	17,87	178,70	17,87	1.429,47	1.250,77	0,00	-17,87
301 01 oon	5567	Fração A - R/C Dtº Fte do Nº35, dest	27.817,84	24.340,64	0,00	0,00	0,00	0,00	0,00	347,72	3.824,92	347,72	27.817,84	23.992,92	0,00	-347,72
301 01 oon	5568	Fração B - R/C Dtº Tardoz do Nº35, t	34.937,64	30.570,44	0,00	0,00	0,00	0,00	0,00	436,72	4.803,92	436,72	34.937,64	30.133,72	0,00	-436,72
301 01 oon	5569	Fração C - R/C Esqº Tardoz do Nº35	34.937,64	30.570,44	0,00	0,00	0,00	0,00	0,00	436,72	4.803,92	436,72	34.937,64	30.133,72	0,00	-436,72
301 01 oon	5570	Fração D - R/C Esqº Fte do Nº35, de	27.817,84	24.340,64	0,00	0,00	0,00	0,00	0,00	347,72	3.824,92	347,72	27.817,84	23.992,92	0,00	-347,72
301 01 oon	5571	Fração E - 1º Dtº Fte do Nº35, destir	27.817,84	24.340,64	0,00	0,00	0,00	0,00	0,00	347,72	3.824,92	347,72	27.817,84	23.992,92	0,00	-347,72
301 01 oon	5572	Fração F - 1º Dtº Tardoz do Nº35, de	34.937,64	30.570,44	0,00	0,00	0,00	0,00	0,00	436,72	4.803,92	436,72	34.937,64	30.133,72	0,00	-436,72
301 01 oon	5573	Fração G - 1º Esqº Tardoz do Nº35, t	34.937,64	30.570,44	0,00	0,00	0,00	0,00	0,00	436,72	4.803,92	436,72	34.937,64	30.133,72	0,00	-436,72
301 01 oon	5574	Fração H - 1º Esqº Fte do Nº35, desti	27.817,84	24.340,64	0,00	0,00	0,00	0,00	0,00	347,72	3.824,92	347,72	27.817,84	23.992,92	0,00	-347,72
301 01 oon	5575	Fração I - 2º Dtº Fte do Nº35, destin:	27.817,85	24.340,65	0,00	0,00	0,00	0,00	0,00	347,72	3.824,92	347,72	27.817,85	23.992,93	0,00	-347,72
301 01 oon	5576	Fração J - 2º Dtº Tardoz do Nº35, de	34.937,64	30.570,44	0,00	0,00	0,00	0,00	0,00	436,72	4.803,92	436,72	34.937,64	30.133,72	0,00	-436,72
301 01 oon	5577	Fração L - 2º Esqº Tardoz do lote 7, t	34.937,64	30.570,44	0,00	0,00	0,00	0,00	0,00	436,72	4.803,92	436,72	34.937,64	30.133,72	0,00	-436,72
301 01 oon	5578	Fração M - 2º Esqº Fte do Nº35, des	27.817,85	24.340,65	0,00	0,00	0,00	0,00	0,00	347,72	3.824,92	347,72	27.817,85	23.992,93	0,00	-347,72
301 01 oon	5579	Fração N - 3º Dtº Fte do Nº35, desti	27.817,85	24.340,65	0,00	0,00	0,00	0,00	0,00	347,72	3.824,92	347,72	27.817,85	23.992,93	0,00	-347,72
301 01 oon	5580	Fração O - 3º Dtº Tardoz do Nº35, de	34.937,64	30.570,44	0,00	0,00	0,00	0,00	0,00	436,72	4.803,92	436,72	34.937,64	30.133,72	0,00	-436,72
301 01 oon	5581	Fração P - 3º Esqº Tardoz do Nº35, t	34.937,64	30.570,44	0,00	0,00	0,00	0,00	0,00	436,72	4.803,92	436,72	34.937,64	30.133,72	0,00	-436,72
301 01 oon	5582	Fração Q - 3º Esqº Fte do Nº35, des	27.817,85	24.340,65	0,00	0,00	0,00	0,00	0,00	347,72	3.824,92	347,72	27.817,85	23.992,93	0,00	-347,72
301 01 oon	5591	Fração A - R/C Esqº do Nº212, desti	49.283,25	43.738,89	0,00	0,00	0,00	0,00	0,00	616,04	6.160,40	616,04	49.283,25	43.122,85	0,00	-616,04
301 01 oon	5592	Fração B - R/C Dtº do Nº212, destin:	31.543,50	27.994,89	0,00	0,00	0,00	0,00	0,00	394,29	3.942,90	394,29	31.543,50	27.600,60	0,00	-394,29
301 01 oon	5593	Fração C - 1º Esqº do Nº212, destin:	33.089,25	29.366,67	0,00	0,00	0,00	0,00	0,00	413,62	4.136,20	413,62	33.089,25	28.953,05	0,00	-413,62
301 01 oon	5594	Fração D - 1º Dtº do Nº212, destinac	49.878,75	44.267,43	0,00	0,00	0,00	0,00	0,00	623,48	6.234,80	623,48	49.878,75	43.643,95	0,00	-623,48
301 01 oon	5595	Fração E - 2º Esqº do Nº212, destin:	33.089,25	29.366,67	0,00	0,00	0,00	0,00	0,00	413,62	4.136,20	413,62	33.089,25	28.953,05	0,00	-413,62
301 01 oon	5596	Fração F - 2º Dtº do Nº212, destinad	49.878,75	44.267,43	0,00	0,00	0,00	0,00	0,00	623,48	6.234,80	623,48	49.878,75	43.643,95	0,00	-623,48
301 01 oon	5597	Fração G - 3º Esqº do Nº212, destin:	33.089,25	29.366,67	0,00	0,00	0,00	0,00	0,00	413,62	4.136,20	413,62	33.089,25	28.953,05	0,00	-413,62
301 01 oon	5598	Fração H - 3º Dtº do Nº212, destinac	49.878,73	44.267,41	0,00	0,00	0,00	0,00	0,00	623,48	6.234,80	623,48	49.878,73	43.643,93	0,00	-623,48
301 01 oon	5615	Fração A - R/C Dtº Fte do Lote 10, di	27.817,84	24.340,64	0,00	0,00	0,00	0,00	0,00	347,72	3.824,92	347,72	27.817,84	23.992,92	0,00	-347,72

Mapa síntese detalhado

Ano: 2014

Identificação dos bens a)			Património inicial b)		Acréscimos patrimoniais			Diminuições patrimoniais					Património final		Variação patrimonial	
Classificação geral			Bruto	Líquido	c) Aquisições	Grandes reparações e outros aumentos	Totais	e) Abates	f) Desvalorizações	Amortizações		Total	Bruto	Líquido	Bruto	Líquido
GH	Nº Invent.	Descrição do bem								exercício g)	acumuladas					
(1)	(2)	(3)	(4)	(5)	(6)	(8)	(9=6+8)	(10)	(11)	(12)	(13)	(14=10+11+12)	(15=4+9-10-11)	(16=15-13)	(17=15-4)	(18=16-5)
301 01	5616	Fração B - R/C Dtº Tardoz do Lote 11	34.937,64	30.570,44	0,00	0,00	0,00	0,00	0,00	436,72	4.803,92	436,72	34.937,64	30.133,72	0,00	-436,72
301 01	5617	Fração C - R/C Esqº Tardoz do Lote	34.937,64	30.570,44	0,00	0,00	0,00	0,00	0,00	436,72	4.803,92	436,72	34.937,64	30.133,72	0,00	-436,72
301 01	5618	Fração D - Esqº Frente do Lote 10, c	27.817,84	24.340,64	0,00	0,00	0,00	0,00	0,00	347,72	3.824,92	347,72	27.817,84	23.992,92	0,00	-347,72
301 01	5619	Fração E - 1º Dtº Fte do Lote 10, de	27.817,84	24.340,64	0,00	0,00	0,00	0,00	0,00	347,72	3.824,92	347,72	27.817,84	23.992,92	0,00	-347,72
301 01	5620	Fração F - 1º Dtº Tardoz do Lote 10,	34.937,64	30.570,44	0,00	0,00	0,00	0,00	0,00	436,72	4.803,92	436,72	34.937,64	30.133,72	0,00	-436,72
301 01	5621	Fração G - 1º Esqº Tardoz do Lote 11	34.937,64	30.570,44	0,00	0,00	0,00	0,00	0,00	436,72	4.803,92	436,72	34.937,64	30.133,72	0,00	-436,72
301 01	5622	Fração H - 1º Esqº Fte do Lote 10, d	27.817,84	24.340,64	0,00	0,00	0,00	0,00	0,00	347,72	3.824,92	347,72	27.817,84	23.992,92	0,00	-347,72
301 01	5623	Fração I - 2º Dtº Fte do Lote 10, desi	27.817,85	24.340,65	0,00	0,00	0,00	0,00	0,00	347,72	3.824,92	347,72	27.817,85	23.992,93	0,00	-347,72
301 01	5624	Fração J - 2º Dtº Tardoz do Lote 10,	34.937,64	30.570,44	0,00	0,00	0,00	0,00	0,00	436,72	4.803,92	436,72	34.937,64	30.133,72	0,00	-436,72
301 01	5625	Fração L - 2º Esqº Tardoz do Lote 10	34.937,64	30.570,44	0,00	0,00	0,00	0,00	0,00	436,72	4.803,92	436,72	34.937,64	30.133,72	0,00	-436,72
301 01	5626	Fração M - 2º Esqº Fte do Lote 10, d	27.817,85	24.340,65	0,00	0,00	0,00	0,00	0,00	347,72	3.824,92	347,72	27.817,85	23.992,93	0,00	-347,72
301 01	5627	Fração N - 3º Dtº Fte do Lote 10, de	27.817,85	24.340,65	0,00	0,00	0,00	0,00	0,00	347,72	3.824,92	347,72	27.817,85	23.992,93	0,00	-347,72
301 01	5628	Fração O - 3º Dtº Tardoz do Lote 10	34.937,64	30.570,44	0,00	0,00	0,00	0,00	0,00	436,72	4.803,92	436,72	34.937,64	30.133,72	0,00	-436,72
301 01	5629	Fração P - 3º Esqº Tardoz do Lote 11	34.937,64	30.570,44	0,00	0,00	0,00	0,00	0,00	436,72	4.803,92	436,72	34.937,64	30.133,72	0,00	-436,72
301 01	5630	Fração Q - 3º Esqº Fte do Lote 10, c	27.817,85	24.340,65	0,00	0,00	0,00	0,00	0,00	347,72	3.824,92	347,72	27.817,85	23.992,93	0,00	-347,72
301 01	5636	Fração F - 1º Dtº do Nº47, destinada	37.953,97	33.684,19	0,00	0,00	0,00	0,00	0,00	474,42	4.744,20	474,42	37.953,97	33.209,77	0,00	-474,42
301 01	5637	Fração I - 2º Dtº do Nº47, destinada	37.953,97	33.684,19	0,00	0,00	0,00	0,00	0,00	474,42	4.744,20	474,42	37.953,97	33.209,77	0,00	-474,42
301 01	5639	Fração A - R/C Esqº Nº47, destinada	37.546,88	32.853,48	0,00	0,00	0,00	0,00	0,00	469,34	5.162,74	469,34	37.546,88	32.384,14	0,00	-469,34
301 08	5641	Museu Casa das Histórias - Paula R	5.018.676,47	4.705.009,17	0,00	0,00	0,00	0,00	0,00	62.733,46	376.400,76	62.733,46	5.018.676,47	4.642.275,71	0,00	-62.733,46
301 02	5647	Arrecadação sita na cave, c/ posto d	258.750,00	252.281,24	0,00	0,00	0,00	0,00	0,00	3.234,38	9.703,14	3.234,38	258.750,00	249.046,86	0,00	-3.234,38
301 02	5649	Fração A - R/C A do Nº 297A, destin:	36.301,76	33.125,37	0,00	0,00	0,00	0,00	0,00	453,77	3.630,16	453,77	36.301,76	32.671,60	0,00	-453,77
301 02	5651	Fração B - R/C B do Nº 297B, destin	36.301,76	29.948,98	0,00	0,00	0,00	0,00	0,00	453,77	6.806,55	453,77	36.301,76	29.495,21	0,00	-453,77
301 01	5653	Fração C - 1ªA do Nº 297, destinada	29.404,13	23.890,88	0,00	0,00	0,00	0,00	0,00	367,55	5.880,80	367,55	29.404,13	23.523,33	0,00	-367,55
301 01	5655	Fração D - 1ªB do Nº 297, destinada	30.466,57	24.754,12	0,00	0,00	0,00	0,00	0,00	380,83	6.093,28	380,83	30.466,57	24.373,29	0,00	-380,83
301 01	5657	Fração E - 1ºC do Nº 297, destinada	29.404,13	23.890,88	0,00	0,00	0,00	0,00	0,00	367,55	5.880,80	367,55	29.404,13	23.523,33	0,00	-367,55
301 01	5659	Fração F - 2ªA do Nº 297, destinada	29.404,13	23.890,88	0,00	0,00	0,00	0,00	0,00	367,55	5.880,80	367,55	29.404,13	23.523,33	0,00	-367,55
301 01	5661	Fração G - 2ªB A do Nº297, destinad	30.466,57	24.754,12	0,00	0,00	0,00	0,00	0,00	380,83	6.093,28	380,83	30.466,57	24.373,29	0,00	-380,83
301 01	5663	Fração H - 2ºC do Nº 297, destinada	29.404,14	23.890,89	0,00	0,00	0,00	0,00	0,00	367,55	5.880,80	367,55	29.404,14	23.523,34	0,00	-367,55
301 01	5665	Fração I - 3ªA do Nº297, destinada a	29.404,14	23.890,89	0,00	0,00	0,00	0,00	0,00	367,55	5.880,80	367,55	29.404,14	23.523,34	0,00	-367,55
301 01	5667	Fração J - 3ªB do Nº297, destinada :	30.466,57	24.754,12	0,00	0,00	0,00	0,00	0,00	380,83	6.093,28	380,83	30.466,57	24.373,29	0,00	-380,83
301 01	5669	Fração L - 3ºC do Nº297, destinada :	29.404,14	23.890,89	0,00	0,00	0,00	0,00	0,00	367,55	5.880,80	367,55	29.404,14	23.523,34	0,00	-367,55

Mapa síntese detalhado

Ano: 2014

Identificação dos bens a)			Património inicial b)		Acréscimos patrimoniais			Diminuições patrimoniais					Património final		Variação patrimonial	
Classificação geral			Bruto	Líquido	c) Aquisições	Grandes reparações e outros aumentos	Totais	e) Abates	f) Desvalorizações	Amortizações		Total	Bruto	Líquido	Bruto	Líquido
GH	Nº Invent.	Descrição do bem								exercício g)	acumuladas					
(1)	(2)	(3)	(4)	(5)	(6)	(8)	(9=6+8)	(10)	(11)	(12)	(13)	(14=10+11+12)	(15=4+9-10-11)	(16=15-13)	(17=15-4)	(18=16-5)
301 02 n/n	5727	Escola Básica 1º Ciclo Nº 3 de Casc	1.282.028,50	1.217.927,06	0,00	0,00	0,00	0,00	0,00	16.025,36	80.126,80	16.025,36	1.282.028,50	1.201.901,70	0,00	-16.025,36
301 02 n/n	5758	Edifício "Cozinha com alma"	111.300,00	108.517,50	0,00	0,00	0,00	0,00	0,00	1.391,25	4.173,75	1.391,25	111.300,00	107.126,25	0,00	-1.391,25
301 02 n/n	5761	Edifício destinado à futura esquadra	487.500,00	471.217,50	0,00	0,00	0,00	0,00	0,00	8.141,25	24.423,75	8.141,25	487.500,00	463.076,25	0,00	-8.141,25
301 02 n/n	5762	Edifício destinado à futura esquadra	412.500,00	390.225,00	0,00	0,00	0,00	0,00	0,00	11.137,50	33.412,50	11.137,50	412.500,00	379.087,50	0,00	-11.137,50
301 02 n/n	5763	Edifício da escola EB1 nº3 de Alcabi	3.432.793,21	3.261.671,16	0,00	0,00	0,00	0,00	0,00	43.063,96	214.186,01	43.063,96	3.432.793,21	3.218.607,20	0,00	-43.063,96
301 04 n/n	5765	Posto de transformação na escola E	40.082,90	38.078,74	0,00	0,00	0,00	0,00	0,00	501,04	2.505,20	501,04	40.082,90	37.577,70	0,00	-501,04
301 02 o/a	5771	Prédio contíguo ao Edifício do Relóg	300.000,00	295.980,00	0,00	0,00	0,00	0,00	0,00	2.010,00	6.030,00	2.010,00	300.000,00	293.970,00	0,00	-2.010,00
301 01 n/n	5776	Fração A - R/C Esqº do Nº82, destini	37.772,07	32.578,42	0,00	0,00	0,00	0,00	0,00	472,15	5.665,80	472,15	37.772,07	32.106,27	0,00	-472,15
301 01 n/n	5777	Fração B - 1º Esqº do Nº82, destinac	37.772,07	32.578,42	0,00	0,00	0,00	0,00	0,00	472,15	5.665,80	472,15	37.772,07	32.106,27	0,00	-472,15
301 01 n/n	5778	Fração E - 1º Fte do Nº82, destinada	28.954,56	24.973,33	0,00	0,00	0,00	0,00	0,00	361,93	4.343,16	361,93	28.954,56	24.611,40	0,00	-361,93
301 01 n/n	5785	Fração C - R/C Dtº do Nº 82, destina	44.359,32	39.368,91	0,00	0,00	0,00	0,00	0,00	554,49	5.544,90	554,49	44.359,32	38.814,42	0,00	-554,49
301 01 n/n	5786	Fração G - 2º Esqº do Nº 82, destina	37.772,07	33.522,72	0,00	0,00	0,00	0,00	0,00	472,15	4.721,50	472,15	37.772,07	33.050,57	0,00	-472,15
301 01 n/n	5787	Fração H - 2º Fte. do Nº 82, destinac	28.954,56	25.697,19	0,00	0,00	0,00	0,00	0,00	361,93	3.619,30	361,93	28.954,56	25.335,26	0,00	-361,93
301 01 n/n	5789	Fração L - 3º Fte. do Nº 74, destinad	28.954,56	25.697,19	0,00	0,00	0,00	0,00	0,00	361,93	3.619,30	361,93	28.954,56	25.335,26	0,00	-361,93
301 02 n/n	5886	Escola Básica Fernando Teixeira Loj	863.632,89	744.883,38	0,00	0,00	0,00	0,00	0,00	10.795,41	129.544,92	10.795,41	863.632,89	734.087,97	0,00	-10.795,41
301 02 o/a	5959	Centro multiserviços da Torre - Edifíc	57.445,04	50.705,94	0,00	0,00	0,00	0,00	0,00	724,45	7.463,55	724,45	57.445,04	49.981,49	0,00	-724,45
301 02 n/n	5960	Centro multiserviços da Torre - Edifíc	22.217,87	19.611,41	0,00	0,00	0,00	0,00	0,00	280,19	2.886,65	280,19	22.217,87	19.331,22	0,00	-280,19
301 02 o/a	5961	Centro multiserviços da Torre - Edifíc	21.745,96	19.194,87	0,00	0,00	0,00	0,00	0,00	274,24	2.825,33	274,24	21.745,96	18.920,63	0,00	-274,24
301 02 o/a	5962	Centro multiserviços da Torre - Edifíc	15.228,55	13.442,03	0,00	0,00	0,00	0,00	0,00	192,05	1.978,57	192,05	15.228,55	13.249,98	0,00	-192,05
301 02 n/n	5963	Centro multiserviços da Torre - Edifíc	15.228,55	14.844,45	0,00	0,00	0,00	0,00	0,00	192,05	576,15	192,05	15.228,55	14.652,40	0,00	-192,05
301 02 o/a	5964	Centro multiserviços da Torre - Edifíc	36.349,54	32.085,20	0,00	0,00	0,00	0,00	0,00	458,41	4.722,75	458,41	36.349,54	31.626,79	0,00	-458,41
301 02 n/n	5965	Centro multiserviços da Torre - Edifíc	230.264,84	203.251,50	0,00	0,00	0,00	0,00	0,00	2.903,90	29.917,24	2.903,90	230.264,84	200.347,60	0,00	-2.903,90
301 02 o/a	5966	Centro multiserviços da Torre - Edifíc	25.687,02	22.673,58	0,00	0,00	0,00	0,00	0,00	323,94	3.337,38	323,94	25.687,02	22.349,64	0,00	-323,94
301 02 n/n	5967	Centro multiserviços da Torre - Edifíc	36.349,54	32.085,20	0,00	0,00	0,00	0,00	0,00	458,41	4.722,75	458,41	36.349,54	31.626,79	0,00	-458,41
301 02 o/a	5968	Centro multiserviços da Torre - Edifíc	27.727,69	27.028,33	0,00	0,00	0,00	0,00	0,00	349,68	1.049,04	349,68	27.727,69	26.678,65	0,00	-349,68
301 02 n/n	5969	Centro multiserviços da Torre - Edifíc	24.998,29	24.367,77	0,00	0,00	0,00	0,00	0,00	315,26	945,78	315,26	24.998,29	24.052,51	0,00	-315,26
301 02 n/n	5970	Centro multiserviços da Torre - Edifíc	8.239,23	8.031,41	0,00	0,00	0,00	0,00	0,00	103,91	311,73	103,91	8.239,23	7.927,50	0,00	-103,91
301 02 n/n	5971	Centro multiserviços da Torre - Edifíc	12.333,34	10.886,44	0,00	0,00	0,00	0,00	0,00	155,54	1.602,44	155,54	12.333,34	10.730,90	0,00	-155,54
301 02 n/n	5972	Centro multiserviços da Torre - Edifíc	23.467,78	20.714,68	0,00	0,00	0,00	0,00	0,00	295,96	3.049,06	295,96	23.467,78	20.418,72	0,00	-295,96
301 02 n/n	5973	Centro multiserviços da Torre - Edifíc	23.467,78	20.714,68	0,00	0,00	0,00	0,00	0,00	295,96	3.049,06	295,96	23.467,78	20.418,72	0,00	-295,96
301 02 n/n	5974	Centro multiserviços da Torre - Edifíc	23.467,78	20.714,68	0,00	0,00	0,00	0,00	0,00	295,96	3.049,06	295,96	23.467,78	20.418,72	0,00	-295,96

Mapa síntese detalhado

Ano: 2014

Identificação dos bens a)			Património inicial b)		Acréscimos patrimoniais			Diminuições patrimoniais					Património final		Variação patrimonial		
Classificação geral			Bruto	Líquido	c) Aquisições	Grandes reparações e outros aumentos	Totais	e) Abates	f) Desvalorizações	Amortizações			Total	Bruto	Líquido	Bruto	Líquido
GH	Nº Invent.	Descrição do bem								exercício g)	acumuladas	(12)					
(1)	(2)	(3)	(4)	(5)	(6)	(8)	(9=6+8)	(10)	(11)	(12)	(13)	(14=10+11+12)	(15=4+9-10-11)	(16=15-13)	(17=15-4)	(18=16-5)	
301 02 n.n	5975	Centro multiserviços da Torre - Edifíc	23.467,78	20.714,68	0,00	0,00	0,00	0,00	0,00	295,96	3.049,06	295,96	23.467,78	20.418,72	0,00	-295,96	
301 02 n.n	5976	Centro multiserviços da Torre - Edifíc	23.467,78	20.714,68	0,00	0,00	0,00	0,00	0,00	295,96	3.049,06	295,96	23.467,78	20.418,72	0,00	-295,96	
301 02 n.n	5977	Centro multiserviços da Torre - Edifíc	21.605,66	19.071,01	0,00	0,00	0,00	0,00	0,00	272,47	2.807,12	272,47	21.605,66	18.798,54	0,00	-272,47	
301 02 n.n	5978	Centro multiserviços da Torre - Edifíc	83.528,62	73.727,15	0,00	0,00	0,00	0,00	0,00	1.053,36	10.854,83	1.053,36	83.528,62	72.673,79	0,00	-1.053,36	
301 02 n.n	5979	Centro multiserviços da Torre - Edifíc	14.593,50	12.881,09	0,00	0,00	0,00	0,00	0,00	184,03	1.896,44	184,03	14.593,50	12.697,06	0,00	-184,03	
301 02 n.n	5980	Centro multiserviços da Torre - Edifíc	15.271,99	13.479,93	0,00	0,00	0,00	0,00	0,00	192,59	1.984,65	192,59	15.271,99	13.287,34	0,00	-192,59	
301 02 n.n	5981	Centro multiserviços da Torre - Edifíc	75.348,58	66.506,96	0,00	0,00	0,00	0,00	0,00	950,20	9.791,82	950,20	75.348,58	65.556,76	0,00	-950,20	
301 02 n.n	5982	Centro multiserviços da Torre - Edifíc	37.290,26	32.914,49	0,00	0,00	0,00	0,00	0,00	470,26	4.846,03	470,26	37.290,26	32.444,23	0,00	-470,26	
301 02 n.n	5983	Centro multiserviços da Torre - Edifíc	37.290,26	32.914,49	0,00	0,00	0,00	0,00	0,00	470,26	4.846,03	470,26	37.290,26	32.444,23	0,00	-470,26	
301 02 n.n	5984	Centro multiserviços da Torre - Edifíc	119.017,71	105.254,12	0,00	0,00	0,00	0,00	0,00	1.503,79	15.267,38	1.503,79	119.017,71	103.750,33	0,00	-1.503,79	
301 02 n.n	5985	Centro multiserviços da Torre - Edifíc	25.423,42	22.440,13	0,00	0,00	0,00	0,00	0,00	320,61	3.303,90	320,61	25.423,42	22.119,52	0,00	-320,61	
301 02 n.n	5986	Centro multiserviços da Torre - Edifíc	10.266,66	9.061,91	0,00	0,00	0,00	0,00	0,00	129,47	1.334,22	129,47	10.266,66	8.932,44	0,00	-129,47	
301 02 n.n	5997	Escola básica da Rebelva	597.962,63	531.177,61	0,00	0,00	0,00	0,00	0,00	7.468,23	74.253,25	7.468,23	597.962,63	523.709,38	0,00	-7.468,23	
301 02 n.n	6014	Escola Básica 1º Ciclo Nº 3 de Alcoit	1.293.600,00	743.820,00	0,00	0,00	0,00	0,00	0,00	16.170,00	565.950,00	16.170,00	1.293.600,00	727.650,00	0,00	-16.170,00	
301 02 n.n	6018	Jardim de Infancia de Alcoitão	800.465,24	739.247,96	0,00	0,00	0,00	0,00	0,00	10.883,78	72.101,06	10.883,78	800.465,24	728.364,18	0,00	-10.883,78	
301 02 04 n.n	6029	Jardim de Infância Carcavelos - Edif	0,00	0,00	0,00	0,00	0,00	0,00	0,00	0,00	0,00	0,00	0,00	0,00	0,00	0,00	
301 02 n.n	6043	Centro Cultural de Cascais	6.170.313,00	5.090.508,26	0,00	0,00	0,00	0,00	0,00	77.128,91	1.156.933,65	77.128,91	6.170.313,00	5.013.379,35	0,00	-77.128,91	
301 02 n.n	6046	Edifício Conde Ferreira - Instalações	326.216,00	186.334,40	0,00	0,00	0,00	0,00	0,00	2.185,65	142.067,25	2.185,65	326.216,00	184.148,75	0,00	-2.185,65	
301 02 n.n	6061	Escola Básica 1º Ciclo Nº 1 de Casc	691.405,00	441.254,86	0,00	0,00	0,00	0,00	0,00	4.632,41	254.782,55	4.632,41	691.405,00	436.622,45	0,00	-4.632,41	
301 02 n.n	6062	Escola Básica 1º Ciclo Nº 1 de Casc	192.500,00	156.406,25	0,00	0,00	0,00	0,00	0,00	2.406,25	38.500,00	2.406,25	192.500,00	154.000,00	0,00	-2.406,25	
301 02 n.n	6063	Refeitório da Escola Básica 1º Ciclo	174.790,00	111.551,14	0,00	0,00	0,00	0,00	0,00	1.171,09	64.409,95	1.171,09	174.790,00	110.380,05	0,00	-1.171,09	
301 08 n.n	6068	Biblioteca Juvenil - Instalações do S	131.824,00	59.320,80	0,00	0,00	0,00	0,00	0,00	1.647,80	74.151,00	1.647,80	131.824,00	57.673,00	0,00	-1.647,80	
301 02 n.n	6081	Edifício da Escola Básica 1º Ciclo c	1.115.807,11	1.046.069,16	0,00	0,00	0,00	0,00	0,00	13.947,59	83.685,54	13.947,59	1.115.807,11	1.032.121,57	0,00	-13.947,59	
301 02 n.n	6084	Escola Básica 1º Ciclo com Jardim d	847.000,00	534.880,50	0,00	0,00	0,00	0,00	0,00	5.674,90	317.794,40	5.674,90	847.000,00	529.205,60	0,00	-5.674,90	
301 02 n.n	6085	Jardim de Infância da Escola Básica	467.390,00	379.754,30	0,00	0,00	0,00	0,00	0,00	5.842,38	93.478,08	5.842,38	467.390,00	373.911,92	0,00	-5.842,38	
301 02 n.n	6088	Edifício da Escola Básica 1º Ciclo d	1.002.540,00	563.928,75	0,00	0,00	0,00	0,00	0,00	12.531,75	451.143,00	12.531,75	1.002.540,00	551.397,00	0,00	-12.531,75	
301 02 04 n.n	6094	Escola Básica 1º Ciclo com Jardim d	1.486.100,00	1.281.761,25	0,00	0,00	0,00	0,00	0,00	18.576,25	222.915,00	18.576,25	1.486.100,00	1.263.185,00	0,00	-18.576,25	
301 02 n.n	6097	Edifício da Escola Básica 1º Ciclo nº	920.150,00	563.591,72	0,00	0,00	0,00	0,00	0,00	11.501,88	368.060,16	11.501,88	920.150,00	552.089,84	0,00	-11.501,88	
301 02 n.n	6099	Anexo à Escola Básica 1º Ciclo com	29.700,00	23.760,00	0,00	0,00	0,00	0,00	0,00	1.485,00	7.425,00	1.485,00	29.700,00	22.275,00	0,00	-1.485,00	
301 02 n.n	6101	Escola Básica 1º Ciclo com Jardim d	212.520,00	119.542,50	0,00	0,00	0,00	0,00	0,00	2.656,50	95.634,00	2.656,50	212.520,00	116.886,00	0,00	-2.656,50	
301 02 n.n	6102	J I da Escola Básica 1º Ciclo com Ja	339.900,00	276.168,75	0,00	0,00	0,00	0,00	0,00	4.248,75	67.980,00	4.248,75	339.900,00	271.920,00	0,00	-4.248,75	

Mapa síntese detalhado

Ano: 2014

Identificação dos bens a)			Património inicial b)		Acréscimos patrimoniais			Diminuições patrimoniais					Património final		Variação patrimonial		
Classificação geral			Bruto	Líquido	c) Aquisições	Grandes reparações e outros aumentos	Totais	e) Abates	f) Desvalorizações	Amortizações			Total	Bruto	Líquido	Bruto	Líquido
GH	Nº Invent.	Descrição do bem								exercício g)	acumuladas	(12)					
(1)	(2)	(3)	(4)	(5)	(6)	(8)	(9=6+8)	(10)	(11)	(12)	(13)	(14=10+11+12)	(15=4+9-10-11)	(16=15-13)	(17=15-4)	(18=16-5)	
301 02 NIF	6104	Anexo à Escola Básica 1º Ciclo com	87.560,00	13.134,00	0,00	0,00	0,00	0,00	0,00	4.378,00	78.804,00	4.378,00	87.560,00	8.756,00	0,00	-4.378,00	
301 02 NDN	6106	Escola Básica 1º Ciclo com Jardim d	425.040,00	270.963,00	0,00	0,00	0,00	0,00	0,00	5.313,00	159.390,00	5.313,00	425.040,00	265.650,00	0,00	-5.313,00	
301 02 NIF	6107	Refeitório da Escola Básica 1º Ciclo	30.030,00	9.009,00	0,00	0,00	0,00	0,00	0,00	1.501,50	22.522,50	1.501,50	30.030,00	7.507,50	0,00	-1.501,50	
301 02 NIF	6117	Anexo da escola básica da Abóboda	255.420,00	178.794,00	0,00	0,00	0,00	0,00	0,00	12.771,00	89.397,00	12.771,00	255.420,00	166.023,00	0,00	-12.771,00	
301 02 NDA	6119	Escola básica nº 1 da Abóboda	300.300,00	191.651,46	0,00	0,00	0,00	0,00	0,00	2.012,01	110.660,55	2.012,01	300.300,00	189.639,45	0,00	-2.012,01	
301 04 NDN	6143	Pavilhão de Murches	1.290.989,64	1.274.852,27	0,00	0,00	0,00	0,00	0,00	16.137,37	32.274,74	16.137,37	1.290.989,64	1.258.714,90	0,00	-16.137,37	
301 02 OAN	6147	Edifícios (lado oeste) na Quinta Ped.	424.982,92	376.873,54	0,00	0,00	0,00	0,00	0,00	5.378,22	53.487,60	5.378,22	424.982,92	371.495,32	0,00	-5.378,22	
301 02 NDN	6149	Escola básica Fernando José dos S:	867.865,68	759.637,52	0,00	0,00	0,00	0,00	0,00	10.832,62	119.060,78	10.832,62	867.865,68	748.804,90	0,00	-10.832,62	
301 02 OAN	6235	Complexo Multiserviços da Adroana	0,00	0,00	1.102.629,20	566.831.031.196,03	0,00	0,00	0,00	137.866,50	137.866,50	137.866,50	1.103.196,03	965.329,53	1.103.196,03	965.329,53	
301 02 OAN	6236	Complexo Multiserviços da Adroana	0,00	0,00	0,00	314.571.413.145,87	0,00	0,00	0,00	25.508,46	25.508,46	25.508,46	314.571,41	289.062,95	314.571,41	289.062,95	
301 02 OAN	6237	Complexo Multiserviços da Adroana	0,00	0,00	600.434,16	641.125.712.415.559,87	0,00	0,00	0,00	173.416,84	173.416,84	173.416,84	1.241.559,87	1.068.143,03	1.241.559,87	1.068.143,03	
301 02 OAN	6238	Complexo Multiserviços da Adroana	0,00	0,00	68.080,71	566,83 68.647,54	0,00	0,00	0,00	7.674,79	7.674,79	7.674,79	68.647,54	60.972,75	68.647,54	60.972,75	
301 02 OAN	6239	Complexo Multiserviços da Adroana	0,00	0,00	1.570.908,06	56.065.696.626.973,75	0,00	0,00	0,00	241.557,58	241.557,58	241.557,58	1.626.973,75	1.385.416,17	1.626.973,75	1.385.416,17	
301 03 NDN	6240	Complexo Multiserviços da Adroana	0,00	0,00	4.900,98	0,00 4.900,98	0,00	0,00	0,00	735,12	735,12	735,12	4.900,98	4.165,86	4.900,98	4.165,86	
301 02 OAN	6241	Complexo Multiserviços da Adroana	0,00	0,00	661.759,89	901.187.265.629.947,15	0,00	0,00	0,00	215.159,43	215.159,43	215.159,43	1.562.947,15	1.347.787,72	1.562.947,15	1.347.787,72	
301 01 OAN	6250	Espaço multiusos no Parque Marech	0,00	0,00	151.837,75	0,00 151.837,75	0,00	0,00	0,00	1.897,97	1.897,97	1.897,97	151.837,75	149.939,78	151.837,75	149.939,78	
301 01 NDN	6270	Moradia Unifamiliar Nº.6 - Bairro da	0,00	0,00	16.241,03	0,00 16.241,03	0,00	0,00	0,00	721,10	721,10	721,10	16.241,03	15.519,93	16.241,03	15.519,93	
301 01 NDN	6271	Moradia Unifamiliar Nº.24 - Bairro d	0,00	0,00	16.241,03	0,00 16.241,03	0,00	0,00	0,00	721,10	721,10	721,10	16.241,03	15.519,93	16.241,03	15.519,93	
301 01 NDN	6272	Moradia Unifamiliar Nº.25 - Bairro d	0,00	0,00	16.241,03	0,00 16.241,03	0,00	0,00	0,00	721,10	721,10	721,10	16.241,03	15.519,93	16.241,03	15.519,93	
301 01 NDN	6273	Moradia Unifamiliar Nº.38- Bairro de	0,00	0,00	16.241,03	0,00 16.241,03	0,00	0,00	0,00	721,10	721,10	721,10	16.241,03	15.519,93	16.241,03	15.519,93	
301 01 NDN	6274	Moradia Unifamiliar Nº.46- Bairro de	0,00	0,00	16.241,03	0,00 16.241,03	0,00	0,00	0,00	721,10	721,10	721,10	16.241,03	15.519,93	16.241,03	15.519,93	
301 01 NDN	6275	Moradia Unifamiliar Nº.54- Bairro de	0,00	0,00	19.000,90	0,00 19.000,90	0,00	0,00	0,00	843,64	843,64	843,64	19.000,90	18.157,26	19.000,90	18.157,26	
301 01 NDN	6276	Moradia Unifamiliar Nº.64- Bairro de	0,00	0,00	23.838,77	0,00 23.838,77	0,00	0,00	0,00	1.058,44	1.058,44	1.058,44	23.838,77	22.780,33	23.838,77	22.780,33	
301 01 NDN	6277	Moradia Unifamiliar Nº.66- Bairro de	0,00	0,00	23.838,77	0,00 23.838,77	0,00	0,00	0,00	1.058,44	1.058,44	1.058,44	23.838,77	22.780,33	23.838,77	22.780,33	
301 01 NDN	6301	Fração C - R/C Diº do Nº147, destin:	46.901,28	41.038,58	0,00	0,00	0,00	0,00	0,00	586,27	6.448,97	586,27	46.901,28	40.452,31	0,00	-586,27	
301 01 NDN	6302	Fração D - 1º Esqº do Nº147, destin:	39.936,55	34.944,45	0,00	0,00	0,00	0,00	0,00	499,21	5.491,31	499,21	39.936,55	34.445,24	0,00	-499,21	
301 01 NDN	6303	Fração E - 1º Fte. do Nº147, destina	30.613,77	26.787,07	0,00	0,00	0,00	0,00	0,00	382,67	4.209,37	382,67	30.613,77	26.404,40	0,00	-382,67	
301 01 NDN	6304	Fração F - 1º Diº do Nº147, destinad	46.901,28	41.038,58	0,00	0,00	0,00	0,00	0,00	586,27	6.448,97	586,27	46.901,28	40.452,31	0,00	-586,27	
301 01 NDN	6305	Fração G - 2º Esqº do Nº147, destin:	39.936,55	34.944,45	0,00	0,00	0,00	0,00	0,00	499,21	5.491,31	499,21	39.936,55	34.445,24	0,00	-499,21	
301 01 NDN	6306	Fração H - 2º Fte. do Nº147, destina	30.613,77	26.787,07	0,00	0,00	0,00	0,00	0,00	382,67	4.209,37	382,67	30.613,77	26.404,40	0,00	-382,67	
301 01 NDN	6307	Fração I - 2º Diº do Nº147, destinad:	46.901,28	41.038,58	0,00	0,00	0,00	0,00	0,00	586,27	6.448,97	586,27	46.901,28	40.452,31	0,00	-586,27	

Mapa síntese detalhado

Ano: 2014

Identificação dos bens a)			Património inicial b)		Acréscimos patrimoniais			Diminuições patrimoniais					Património final		Variação patrimonial		
Classificação geral			Bruto	Líquido	c) Aquisições	Grandes reparações e outros aumentos	Totais	e) Abates	f) Desvalorizações	Amortizações			Total	Bruto	Líquido	Bruto	Líquido
GH	Nº Invent.	Descrição do bem								exercício g)	acumuladas	(12)					
(1)	(2)	(3)	(4)	(5)	(6)	(8)	(9=6+8)	(10)	(11)	(12)	(13)	(14=10+11+12)	(15=4+9-10-11)	(16=15-13)	(17=15-4)	(18=16-5)	
301 01	6308	Fração J - 3º Esqº do Nº147, destina	39.936,55	34.944,45	0,00	0,00	0,00	0,00	0,00	499,21	5.491,31	499,21	39.936,55	34.445,24	0,00	-499,21	
301 01	6309	Fração L - 3º Fte. do Nº147, destina	30.613,77	26.787,07	0,00	0,00	0,00	0,00	0,00	382,67	4.209,37	382,67	30.613,77	26.404,40	0,00	-382,67	
301 01	6310	Fração M - 3º Dtº do Nº147, destina	46.901,28	41.038,58	0,00	0,00	0,00	0,00	0,00	586,27	6.448,97	586,27	46.901,28	40.452,31	0,00	-586,27	
301 01	6320	Fração A - R/C Esqº do lote 6, destina	39.936,56	34.944,46	0,00	0,00	0,00	0,00	0,00	499,21	5.491,31	499,21	39.936,56	34.445,25	0,00	-499,21	
301 01	6321	Fração B - R/C Fte. do lote 6, destina	30.613,77	26.787,07	0,00	0,00	0,00	0,00	0,00	382,67	4.209,37	382,67	30.613,77	26.404,40	0,00	-382,67	
301 01	6322	Fração C - R/C Dtº do lote 6, destina	46.901,28	41.038,58	0,00	0,00	0,00	0,00	0,00	586,27	6.448,97	586,27	46.901,28	40.452,31	0,00	-586,27	
301 01	6323	Fração D - 1º Esqº do lote 6, destina	39.936,55	34.944,45	0,00	0,00	0,00	0,00	0,00	499,21	5.491,31	499,21	39.936,55	34.445,24	0,00	-499,21	
301 01	6324	Fração E - 1º Fte. do lote 6, destina	30.613,77	26.787,07	0,00	0,00	0,00	0,00	0,00	382,67	4.209,37	382,67	30.613,77	26.404,40	0,00	-382,67	
301 01	6325	Fração F - 1º Dtº do lote 6, destina	46.901,28	41.038,58	0,00	0,00	0,00	0,00	0,00	586,27	6.448,97	586,27	46.901,28	40.452,31	0,00	-586,27	
301 01	6326	Fração G - 2º Esqº do lote 6, destina	39.936,55	34.944,45	0,00	0,00	0,00	0,00	0,00	499,21	5.491,31	499,21	39.936,55	34.445,24	0,00	-499,21	
301 01	6327	Fração H - 2º Fte. do lote 6, destina	30.613,77	26.787,07	0,00	0,00	0,00	0,00	0,00	382,67	4.209,37	382,67	30.613,77	26.404,40	0,00	-382,67	
301 01	6328	Fração I - 2º Dtº do lote 6, destina	46.901,28	41.038,58	0,00	0,00	0,00	0,00	0,00	586,27	6.448,97	586,27	46.901,28	40.452,31	0,00	-586,27	
301 01	6341	Fração A - R/C Esqº do Nº30, destina	46.901,29	41.038,59	0,00	0,00	0,00	0,00	0,00	586,27	6.448,97	586,27	46.901,29	40.452,32	0,00	-586,27	
301 01	6342	Fração B - R/C Fte. do Nº30, destina	30.613,78	26.787,08	0,00	0,00	0,00	0,00	0,00	382,67	4.209,37	382,67	30.613,78	26.404,41	0,00	-382,67	
301 01	6343	Fração C - R/C Dtº do Nº30, destina	39.936,55	34.944,45	0,00	0,00	0,00	0,00	0,00	499,21	5.491,31	499,21	39.936,55	34.445,24	0,00	-499,21	
301 01	6344	Fração D - 1º Esqº do Nº30, destina	46.901,28	41.038,58	0,00	0,00	0,00	0,00	0,00	586,27	6.448,97	586,27	46.901,28	40.452,31	0,00	-586,27	
301 01	6345	Fração E - 1º Fte. do Nº30, destina	30.613,77	26.787,07	0,00	0,00	0,00	0,00	0,00	382,67	4.209,37	382,67	30.613,77	26.404,40	0,00	-382,67	
301 01	6346	Fração F - 1º Dtº do Nº30, destina	39.936,55	34.944,45	0,00	0,00	0,00	0,00	0,00	499,21	5.491,31	499,21	39.936,55	34.445,24	0,00	-499,21	
301 01	6347	Fração G - 2º Esqº do Nº30, destina	46.901,28	41.038,58	0,00	0,00	0,00	0,00	0,00	586,27	6.448,97	586,27	46.901,28	40.452,31	0,00	-586,27	
301 01	6348	Fração H - 2º Fte. do Nº30, destina	30.613,77	26.787,07	0,00	0,00	0,00	0,00	0,00	382,67	4.209,37	382,67	30.613,77	26.404,40	0,00	-382,67	
301 01	6349	Fração I - 2º Dtº do Nº30, destina	39.936,55	34.944,45	0,00	0,00	0,00	0,00	0,00	499,21	5.491,31	499,21	39.936,55	34.445,24	0,00	-499,21	
301 01	6350	Fração J - 3º Esqº do Nº30, destina	46.901,28	41.038,58	0,00	0,00	0,00	0,00	0,00	586,27	6.448,97	586,27	46.901,28	40.452,31	0,00	-586,27	
301 01	6351	Fração L - 3º Fte. do Nº30, destina	30.613,77	26.787,07	0,00	0,00	0,00	0,00	0,00	382,67	4.209,37	382,67	30.613,77	26.404,40	0,00	-382,67	
301 01	6352	Fração M - 3º Dtº do Nº30, destina	39.936,55	34.944,45	0,00	0,00	0,00	0,00	0,00	499,21	5.491,31	499,21	39.936,55	34.445,24	0,00	-499,21	
301 01	6365	Fração A - R/C Esqº do Nº29, destina	39.936,56	34.944,46	0,00	0,00	0,00	0,00	0,00	499,21	5.491,31	499,21	39.936,56	34.445,25	0,00	-499,21	
301 01	6366	Fração B - R/C Fte. do Nº29, destina	30.613,78	26.787,08	0,00	0,00	0,00	0,00	0,00	382,67	4.209,37	382,67	30.613,78	26.404,41	0,00	-382,67	
301 01	6367	Fração C - R/C Dtº do Nº29, destina	46.901,28	41.038,58	0,00	0,00	0,00	0,00	0,00	586,27	6.448,97	586,27	46.901,28	40.452,31	0,00	-586,27	
301 01	6368	Fração D - 1º Esqº do Nº29, destina	39.936,55	34.944,45	0,00	0,00	0,00	0,00	0,00	499,21	5.491,31	499,21	39.936,55	34.445,24	0,00	-499,21	
301 01	6369	Fração E - 1º Fte. do Nº29, destina	30.613,77	26.787,07	0,00	0,00	0,00	0,00	0,00	382,67	4.209,37	382,67	30.613,77	26.404,40	0,00	-382,67	
301 01	6370	Fração F - 1º Dtº do Nº29, destina	46.901,28	41.038,58	0,00	0,00	0,00	0,00	0,00	586,27	6.448,97	586,27	46.901,28	40.452,31	0,00	-586,27	
301 01	6371	Fração G - 2º Esqº do Nº29, destina	39.936,55	34.944,45	0,00	0,00	0,00	0,00	0,00	499,21	5.491,31	499,21	39.936,55	34.445,24	0,00	-499,21	

Mapa síntese detalhado

Ano: 2014

Identificação dos bens a)			Património inicial b)		Acréscimos patrimoniais			Diminuições patrimoniais					Património final		Variação patrimonial	
Classificação geral			Bruto	Líquido	c) Aquisições	Grandes reparações e outros aumentos	Totais	e) Abates	f) Desvalorizações	Amortizações		Total	Bruto	Líquido	Bruto	Líquido
GH	Nº Invent.	Descrição do bem								exercício g)	acumuladas					
(1)	(2)	(3)	(4)	(5)	(6)	(8)	(9=6+8)	(10)	(11)	(12)	(13)	(14=10+11+12)	(15=4+9-10-11)	(16=15-13)	(17=15-4)	(18=16-5)
301 01	6372	Fração H - 2º Fte. do Nº29, destinad	30.613,77	26.787,07	0,00	0,00	0,00	0,00	0,00	382,67	4.209,37	382,67	30.613,77	26.404,40	0,00	-382,67
301 01	6373	Fração I - 2º Dtº do Nº29, destinada	46.901,28	41.038,58	0,00	0,00	0,00	0,00	0,00	586,27	6.448,97	586,27	46.901,28	40.452,31	0,00	-586,27
301 01	6374	Fração J - 3º Esqº do Nº29, destinad	39.936,55	34.944,45	0,00	0,00	0,00	0,00	0,00	499,21	5.491,31	499,21	39.936,55	34.445,24	0,00	-499,21
301 01	6375	Fração L - 3º Fte. do Nº29, destinad:	30.613,77	26.787,07	0,00	0,00	0,00	0,00	0,00	382,67	4.209,37	382,67	30.613,77	26.404,40	0,00	-382,67
301 01	6376	Fração M - 3º Dtº do Nº29, destinad:	46.901,28	41.038,58	0,00	0,00	0,00	0,00	0,00	586,27	6.448,97	586,27	46.901,28	40.452,31	0,00	-586,27
301 01	6393	Fração A - R/C A - nº 75 (Ex It 3) sito	58.802,25	56.597,16	0,00	0,00	0,00	0,00	0,00	735,03	2.940,12	735,03	58.802,25	55.862,13	0,00	-735,03
301 01	6394	Fração B - R/C B - nº 75 (Ex It 3) sitc	34.764,75	33.461,07	0,00	0,00	0,00	0,00	0,00	434,56	1.738,24	434,56	34.764,75	33.026,51	0,00	-434,56
301 01	6395	Fração C - R/C C - nº 75 (Ex It 3) sitc	68.150,25	65.594,61	0,00	0,00	0,00	0,00	0,00	851,88	3.407,52	851,88	68.150,25	64.742,73	0,00	-851,88
301 01	6396	Fração D - R/C D - nº 75 (Ex It 3) sitc	31.732,50	30.542,52	0,00	0,00	0,00	0,00	0,00	396,66	1.586,64	396,66	31.732,50	30.145,86	0,00	-396,66
301 01	6397	Fração E - 1º A - nº 75 (Ex It 3) sito r	51.374,25	49.447,71	0,00	0,00	0,00	0,00	0,00	642,18	2.568,72	642,18	51.374,25	48.805,53	0,00	-642,18
301 01	6398	Fração F - 1º B - nº 75 (Ex It 3) sito r	51.374,25	49.447,71	0,00	0,00	0,00	0,00	0,00	642,18	2.568,72	642,18	51.374,25	48.805,53	0,00	-642,18
301 01	6399	Fração G - 1º C - nº 75 (Ex It 3) sito i	59.559,00	57.325,53	0,00	0,00	0,00	0,00	0,00	744,49	2.977,96	744,49	59.559,00	56.581,04	0,00	-744,49
301 01	6400	Fração H - 1º D - nº 75 (Ex It 3) sito i	40.000,50	38.500,47	0,00	0,00	0,00	0,00	0,00	500,01	2.000,04	500,01	40.000,50	38.000,46	0,00	-500,01
301 01	6401	Fração I - 2º A - nº 75 (Ex It 3) sito er	51.374,25	49.447,71	0,00	0,00	0,00	0,00	0,00	642,18	2.568,72	642,18	51.374,25	48.805,53	0,00	-642,18
301 01	6402	Fração J - 2º B - nº 75 (Ex It 3) sito n	51.374,25	49.447,71	0,00	0,00	0,00	0,00	0,00	642,18	2.568,72	642,18	51.374,25	48.805,53	0,00	-642,18
301 01	6403	Fração L - 2º C - nº 75 (Ex It 3) sito r	59.559,00	57.325,53	0,00	0,00	0,00	0,00	0,00	744,49	2.977,96	744,49	59.559,00	56.581,04	0,00	-744,49
301 01	6404	Fração M - 2º D - nº 75 (Ex It 3) sito i	40.000,50	38.500,47	0,00	0,00	0,00	0,00	0,00	500,01	2.000,04	500,01	40.000,50	38.000,46	0,00	-500,01
301 01	6405	Fração N - 3º A - nº 75 (Ex It 3) sito r	51.374,25	49.447,71	0,00	0,00	0,00	0,00	0,00	642,18	2.568,72	642,18	51.374,25	48.805,53	0,00	-642,18
301 01	6406	Fração O - 3º B - nº 75 (Ex It 3) sito i	51.374,25	49.447,71	0,00	0,00	0,00	0,00	0,00	642,18	2.568,72	642,18	51.374,25	48.805,53	0,00	-642,18
301 01	6407	Fração P - 3º C - nº 75 (Ex It 3) sito r	59.559,00	57.325,53	0,00	0,00	0,00	0,00	0,00	744,49	2.977,96	744,49	59.559,00	56.581,04	0,00	-744,49
301 01	6408	Fração Q - 3º D - nº 75 (Ex It 3) sito i	40.000,50	38.500,47	0,00	0,00	0,00	0,00	0,00	500,01	2.000,04	500,01	40.000,50	38.000,46	0,00	-500,01
301 01	6425	Fração A - R/C A destinada a habitaç	58.802,25	56.597,16	0,00	0,00	0,00	0,00	0,00	735,03	2.940,12	735,03	58.802,25	55.862,13	0,00	-735,03
301 01	6426	Fração B - R/C B destinada a habita	34.764,75	33.461,07	0,00	0,00	0,00	0,00	0,00	434,56	1.738,24	434,56	34.764,75	33.026,51	0,00	-434,56
301 01	6427	Fração C - R/C C destinada a habita	68.150,25	65.594,61	0,00	0,00	0,00	0,00	0,00	851,88	3.407,52	851,88	68.150,25	64.742,73	0,00	-851,88
301 01	6428	Fração D - R/C D destinada a habita	31.732,50	30.542,52	0,00	0,00	0,00	0,00	0,00	396,66	1.586,64	396,66	31.732,50	30.145,86	0,00	-396,66
301 01	6429	Fração E - 1º A destinada a habitaçã	51.374,25	49.447,71	0,00	0,00	0,00	0,00	0,00	642,18	2.568,72	642,18	51.374,25	48.805,53	0,00	-642,18
301 01	6430	Fração F - 1º B sito na Rua Raul Sol	51.374,25	49.447,71	0,00	0,00	0,00	0,00	0,00	642,18	2.568,72	642,18	51.374,25	48.805,53	0,00	-642,18
301 01	6431	Fração G - 1º C destinada a habitaçã	59.559,00	57.325,53	0,00	0,00	0,00	0,00	0,00	744,49	2.977,96	744,49	59.559,00	56.581,04	0,00	-744,49
301 01	6432	Fração H - 1º D sito na Rua Raul So	40.000,50	38.500,47	0,00	0,00	0,00	0,00	0,00	500,01	2.000,04	500,01	40.000,50	38.000,46	0,00	-500,01
301 01	6433	Fração I - 2º A destinada a habitaçã	51.374,25	49.447,71	0,00	0,00	0,00	0,00	0,00	642,18	2.568,72	642,18	51.374,25	48.805,53	0,00	-642,18
301 01	6434	Fração J - 2º B destinada a habitaçã	51.374,25	49.447,71	0,00	0,00	0,00	0,00	0,00	642,18	2.568,72	642,18	51.374,25	48.805,53	0,00	-642,18

Mapa síntese detalhado

Ano: 2014

Identificação dos bens a)			Património inicial b)		Acréscimos patrimoniais			Diminuições patrimoniais					Património final		Variação patrimonial	
Classificação geral			Bruto	Líquido	c) Aquisições	Grandes reparações e outros aumentos	Totais	e) Abates	f) Desvalorizações	Amortizações		Total	Bruto	Líquido	Bruto	Líquido
GH	Nº Invent.	Descrição do bem								exercício g)	acumuladas					
(1)	(2)	(3)	(4)	(5)	(6)	(8)	(9=6+8)	(10)	(11)	(12)	(13)	(14=10+11+12)	(15=4+9-10-11)	(16=15-13)	(17=15-4)	(18=16-5)
301 01	6435	Fração L - 2º C destinada a habitaçã	59.559,00	57.325,53	0,00	0,00	0,00	0,00	0,00	744,49	2.977,96	744,49	59.559,00	56.581,04	0,00	-744,49
301 01	6436	Fração M - 2º D destinada a habitaçã	40.000,50	38.500,47	0,00	0,00	0,00	0,00	0,00	500,01	2.000,04	500,01	40.000,50	38.000,46	0,00	-500,01
301 01	6437	Fração N - 3º A destinada a habitaçã	51.374,25	49.447,71	0,00	0,00	0,00	0,00	0,00	642,18	2.568,72	642,18	51.374,25	48.805,53	0,00	-642,18
301 01	6438	Fração O - 3º B - destinada a habitaçã	51.374,25	49.447,71	0,00	0,00	0,00	0,00	0,00	642,18	2.568,72	642,18	51.374,25	48.805,53	0,00	-642,18
301 01	6439	Fração P - 3º C - destinada a habitaçã	59.559,00	57.325,53	0,00	0,00	0,00	0,00	0,00	744,49	2.977,96	744,49	59.559,00	56.581,04	0,00	-744,49
301 01	6440	Fração Q - 3º D - destinada a habitaçã	40.000,50	38.500,47	0,00	0,00	0,00	0,00	0,00	500,01	2.000,04	500,01	40.000,50	38.000,46	0,00	-500,01
301 01	6446	Fração A - R/C A destinada a habitaçã	58.802,25	56.597,16	0,00	0,00	0,00	0,00	0,00	735,03	2.940,12	735,03	58.802,25	55.862,13	0,00	-735,03
301 01	6447	Fração C - R/C C destinada a habitaçã	68.150,25	65.594,61	0,00	0,00	0,00	0,00	0,00	851,88	3.407,52	851,88	68.150,25	64.742,73	0,00	-851,88
301 01	6448	Fração G - 1º C destinada a habitaçã	59.559,00	57.325,53	0,00	0,00	0,00	0,00	0,00	744,49	2.977,96	744,49	59.559,00	56.581,04	0,00	-744,49
301 01	6449	Fração L - 2º C destinada a habitaçã	59.559,00	57.325,53	0,00	0,00	0,00	0,00	0,00	744,49	2.977,96	744,49	59.559,00	56.581,04	0,00	-744,49
301 01	6450	Fração P - 3º C destinada a habitaçã	59.559,00	57.325,53	0,00	0,00	0,00	0,00	0,00	744,49	2.977,96	744,49	59.559,00	56.581,04	0,00	-744,49
301 01	6453	Fração A - R/C A em Polima	50.256,00	48.371,40	0,00	0,00	0,00	0,00	0,00	628,20	2.512,80	628,20	50.256,00	47.743,20	0,00	-628,20
301 01	6454	Fração D - R/C D em Polima	50.339,25	48.451,53	0,00	0,00	0,00	0,00	0,00	629,24	2.516,96	629,24	50.339,25	47.822,29	0,00	-629,24
301 01	6467	Fração A - R/C Esqº do Nº 179, desti	35.870,05	29.592,73	0,00	0,00	0,00	0,00	0,00	448,38	6.725,70	448,38	35.870,05	29.144,35	0,00	-448,38
301 01	6468	Fração B - R/C Fte do Nº 179, destir	23.063,92	19.027,72	0,00	0,00	0,00	0,00	0,00	288,30	4.324,50	288,30	23.063,92	18.739,42	0,00	-288,30
301 01	6469	Fração C - R/C Dtº do Nº 179, destir	35.870,05	29.592,73	0,00	0,00	0,00	0,00	0,00	448,38	6.725,70	448,38	35.870,05	29.144,35	0,00	-448,38
301 01	6470	Fração D - 1º Esqº do Nº 179, destir	35.870,05	29.592,73	0,00	0,00	0,00	0,00	0,00	448,38	6.725,70	448,38	35.870,05	29.144,35	0,00	-448,38
301 01	6471	Fração E - 1º Fte do Nº 179, destina	23.063,92	19.027,72	0,00	0,00	0,00	0,00	0,00	288,30	4.324,50	288,30	23.063,92	18.739,42	0,00	-288,30
301 01	6472	Fração F - 1º Dtº do Nº 179, destinaçã	35.870,05	29.592,73	0,00	0,00	0,00	0,00	0,00	448,38	6.725,70	448,38	35.870,05	29.144,35	0,00	-448,38
301 01	6473	Fração G - 2º Esqº do Nº 179, destir	35.870,05	29.592,73	0,00	0,00	0,00	0,00	0,00	448,38	6.725,70	448,38	35.870,05	29.144,35	0,00	-448,38
301 01	6474	Fração H - 2º Fte do Nº 179, destina	23.063,92	19.027,72	0,00	0,00	0,00	0,00	0,00	288,30	4.324,50	288,30	23.063,92	18.739,42	0,00	-288,30
301 01	6475	Fração I - 2º Dtº do Nº 179, destinad	35.870,05	29.592,73	0,00	0,00	0,00	0,00	0,00	448,38	6.725,70	448,38	35.870,05	29.144,35	0,00	-448,38
301 01	6476	Fração J - 3º Esqº do Nº 179 , destir	35.870,05	29.592,73	0,00	0,00	0,00	0,00	0,00	448,38	6.725,70	448,38	35.870,05	29.144,35	0,00	-448,38
301 01	6477	Fração L - 3º Fte do Nº 179, destinaçã	23.063,92	19.027,72	0,00	0,00	0,00	0,00	0,00	288,30	4.324,50	288,30	23.063,92	18.739,42	0,00	-288,30
301 01	6478	Fração M - 3º Dtº do Nº 179, destina	35.870,05	29.592,73	0,00	0,00	0,00	0,00	0,00	448,38	6.725,70	448,38	35.870,05	29.144,35	0,00	-448,38
301 01	6491	Fração A - R/C Esqº do Nº 199, desti	35.870,05	29.592,73	0,00	0,00	0,00	0,00	0,00	448,38	6.725,70	448,38	35.870,05	29.144,35	0,00	-448,38
301 01	6492	Fração B - R/C Fte do Nº 199, destir	23.063,92	19.027,72	0,00	0,00	0,00	0,00	0,00	288,30	4.324,50	288,30	23.063,92	18.739,42	0,00	-288,30
301 01	6493	Fração C - R/C Dtº do Nº 199, destir	35.870,05	29.592,73	0,00	0,00	0,00	0,00	0,00	448,38	6.725,70	448,38	35.870,05	29.144,35	0,00	-448,38
301 01	6494	Fração D - 1º Esqº do Nº 199, destir	35.870,05	29.592,73	0,00	0,00	0,00	0,00	0,00	448,38	6.725,70	448,38	35.870,05	29.144,35	0,00	-448,38
301 01	6495	Fração E - 1º Fte do Nº 199, destina	23.063,92	19.027,72	0,00	0,00	0,00	0,00	0,00	288,30	4.324,50	288,30	23.063,92	18.739,42	0,00	-288,30
301 01	6496	Fração F - 1º Dtº do Nº 199, dsetinac	35.870,05	29.592,73	0,00	0,00	0,00	0,00	0,00	448,38	6.725,70	448,38	35.870,05	29.144,35	0,00	-448,38

Mapa síntese detalhado

Ano: 2014

Identificação dos bens a)			Património inicial b)		Acréscimos patrimoniais			Diminuições patrimoniais					Património final		Variação patrimonial	
Classificação geral			Bruto	Líquido	c) Aquisições	Grandes reparações e outros aumentos	Totais	e) Abates	f) Desvalorizações	Amortizações		Total	Bruto	Líquido	Bruto	Líquido
GH	Nº Invent.	Descrição do bem								exercício g)	acumuladas					
(1)	(2)	(3)	(4)	(5)	(6)	(8)	(9=6+8)	(10)	(11)	(12)	(13)	(14=10+11+12)	(15=4+9-10-11)	(16=15-13)	(17=15-4)	(18=16-5)
301 01	6497	Fração G - 2º Esqº do Nº 199, destin	35.870,05	29.592,73	0,00	0,00	0,00	0,00	0,00	448,38	6.725,70	448,38	35.870,05	29.144,35	0,00	-448,38
301 01	6498	Fração H - 2º Fte do Nº 199, destina	23.063,92	19.027,72	0,00	0,00	0,00	0,00	0,00	288,30	4.324,50	288,30	23.063,92	18.739,42	0,00	-288,30
301 01	6499	Fração I - 2º Dtº do Nº 199, destinad	35.870,05	29.592,73	0,00	0,00	0,00	0,00	0,00	448,38	6.725,70	448,38	35.870,05	29.144,35	0,00	-448,38
301 01	6500	Fração J - 3º Esqº do Nº 199, destin:	35.870,05	29.592,73	0,00	0,00	0,00	0,00	0,00	448,38	6.725,70	448,38	35.870,05	29.144,35	0,00	-448,38
301 01	6501	Fração L - 3º Fte do Nº 199, destinar	23.063,92	19.027,72	0,00	0,00	0,00	0,00	0,00	288,30	4.324,50	288,30	23.063,92	18.739,42	0,00	-288,30
301 01	6502	Fração M - 3º Dtº do Nº 199, destian	35.870,05	29.592,73	0,00	0,00	0,00	0,00	0,00	448,38	6.725,70	448,38	35.870,05	29.144,35	0,00	-448,38
301 01	6511	Fração A - R/C Esqº do Nº 12, destin	46.409,67	38.287,99	0,00	0,00	0,00	0,00	0,00	580,12	8.701,80	580,12	46.409,67	37.707,87	0,00	-580,12
301 01	6512	Fração B - R/C Dtº do Nº 12, destina	30.493,74	25.157,36	0,00	0,00	0,00	0,00	0,00	381,17	5.717,55	381,17	30.493,74	24.776,19	0,00	-381,17
301 01	6513	Fração C - 1º Esqº do Nº 12, destina	46.409,67	38.287,99	0,00	0,00	0,00	0,00	0,00	580,12	8.701,80	580,12	46.409,67	37.707,87	0,00	-580,12
301 01	6514	Fração D - 1º Dtº do Nº 12, destinad:	30.493,74	25.157,36	0,00	0,00	0,00	0,00	0,00	381,17	5.717,55	381,17	30.493,74	24.776,19	0,00	-381,17
301 01	6515	Fração E - 2º Esqº do Nº 12, destina	46.409,67	38.287,99	0,00	0,00	0,00	0,00	0,00	580,12	8.701,80	580,12	46.409,67	37.707,87	0,00	-580,12
301 01	6516	Fração F - 2º Dtº do Nº 12, destinad:	30.493,74	25.157,36	0,00	0,00	0,00	0,00	0,00	381,17	5.717,55	381,17	30.493,74	24.776,19	0,00	-381,17
301 01	6517	Fração G - 3º Esqº do Nº 12, destina	46.409,67	38.287,99	0,00	0,00	0,00	0,00	0,00	580,12	8.701,80	580,12	46.409,67	37.707,87	0,00	-580,12
301 01	6518	Fração H - 3º Dtº do Nº 12, destinad:	30.493,74	25.157,36	0,00	0,00	0,00	0,00	0,00	381,17	5.717,55	381,17	30.493,74	24.776,19	0,00	-381,17
301 01	6527	Fração A - R/C Esqº do Nº 92, destin	36.886,10	30.430,98	0,00	0,00	0,00	0,00	0,00	461,08	6.916,20	461,08	36.886,10	29.969,90	0,00	-461,08
301 01	6528	Fração B - R/C Dtº do Nº 92, destina	36.886,10	30.430,98	0,00	0,00	0,00	0,00	0,00	461,08	6.916,20	461,08	36.886,10	29.969,90	0,00	-461,08
301 01	6529	Fração C - 1º Esqº do Nº 92, destina	36.886,10	30.430,98	0,00	0,00	0,00	0,00	0,00	461,08	6.916,20	461,08	36.886,10	29.969,90	0,00	-461,08
301 01	6530	Fração D - 1º Dtº do Nº 92, destinad:	36.886,10	30.430,98	0,00	0,00	0,00	0,00	0,00	461,08	6.916,20	461,08	36.886,10	29.969,90	0,00	-461,08
301 01	6531	Fração E - 2º Esqº do Nº 92, destina	36.886,10	30.430,98	0,00	0,00	0,00	0,00	0,00	461,08	6.916,20	461,08	36.886,10	29.969,90	0,00	-461,08
301 01	6532	Fração F - 2º Dtº do Nº 92, destinad:	36.886,10	30.430,98	0,00	0,00	0,00	0,00	0,00	461,08	6.916,20	461,08	36.886,10	29.969,90	0,00	-461,08
301 01	6533	Fração G - 3º Esqº do Nº 92, destina	36.886,11	30.430,99	0,00	0,00	0,00	0,00	0,00	461,08	6.916,20	461,08	36.886,11	29.969,91	0,00	-461,08
301 01	6534	Fração H - 3º Dtº do Nº 92, destinad:	36.886,11	30.430,99	0,00	0,00	0,00	0,00	0,00	461,08	6.916,20	461,08	36.886,11	29.969,91	0,00	-461,08
301 01	6543	Fração A - R/C Esqº do Nº 138, desti	46.409,67	38.287,99	0,00	0,00	0,00	0,00	0,00	580,12	8.701,80	580,12	46.409,67	37.707,87	0,00	-580,12
301 01	6544	Fração B - R/C Dtº do Nº 138, destin	30.493,74	25.157,36	0,00	0,00	0,00	0,00	0,00	381,17	5.717,55	381,17	30.493,74	24.776,19	0,00	-381,17
301 01	6545	Fração C - 1º Esqº do Nº 138, destin	46.409,67	38.287,99	0,00	0,00	0,00	0,00	0,00	580,12	8.701,80	580,12	46.409,67	37.707,87	0,00	-580,12
301 01	6546	Fração D - 1º Dtº do Nº 138, destina:	30.493,74	25.157,36	0,00	0,00	0,00	0,00	0,00	381,17	5.717,55	381,17	30.493,74	24.776,19	0,00	-381,17
301 01	6547	Fração E - 2º Esqº do Nº 138, destin	46.409,67	38.287,99	0,00	0,00	0,00	0,00	0,00	580,12	8.701,80	580,12	46.409,67	37.707,87	0,00	-580,12
301 01	6548	Fração F - 2º Dtº do Nº 138, destinar	30.493,74	25.157,36	0,00	0,00	0,00	0,00	0,00	381,17	5.717,55	381,17	30.493,74	24.776,19	0,00	-381,17
301 01	6549	Fração G - 3º Esqº do Nº 138, destin	46.409,67	38.287,99	0,00	0,00	0,00	0,00	0,00	580,12	8.701,80	580,12	46.409,67	37.707,87	0,00	-580,12
301 01	6550	Fração H - 3º Dtº do Nº 138, destina:	30.493,75	25.157,37	0,00	0,00	0,00	0,00	0,00	381,17	5.717,55	381,17	30.493,75	24.776,20	0,00	-381,17
301 02	6557	Fração A - R/C A do Nº112 destinad:	29.822,43	23.857,95	0,00	0,00	0,00	0,00	0,00	372,78	6.337,26	372,78	29.822,43	23.485,17	0,00	-372,78

Mapa síntese detalhado

Ano: 2014

Identificação dos bens a)			Património inicial b)		Acréscimos patrimoniais			Diminuições patrimoniais					Património final		Variação patrimonial	
Classificação geral			Bruto	Líquido	c) Aquisições	Grandes reparações e outros aumentos	Totais	e) Abates	f) Desvalorizações	Amortizações		Total	Bruto	Líquido	Bruto	Líquido
GH	Nº Invent.	Descrição do bem								exercício g)	acumuladas					
(1)	(2)	(3)	(4)	(5)	(6)	(8)	(9=6+8)	(10)	(11)	(12)	(13)	(14=10+11+12)	(15=4+9-10-11)	(16=15-13)	(17=15-4)	(18=16-5)
301 01 02H	6558	Fração B - R/C Esqº do Nº 112, dest	42.849,51	34.279,59	0,00	0,00	0,00	0,00	0,00	535,62	9.105,54	535,62	42.849,51	33.743,97	0,00	-535,62
301 01 02H	6559	Fração C - 1º Dtº do Nº 112 destinad	28.146,36	22.517,08	0,00	0,00	0,00	0,00	0,00	351,83	5.981,11	351,83	28.146,36	22.165,25	0,00	-351,83
301 01 02H	6560	Fração D - 1º Esqº do Nº112 destina	42.849,51	34.279,59	0,00	0,00	0,00	0,00	0,00	535,62	9.105,54	535,62	42.849,51	33.743,97	0,00	-535,62
301 01 02H	6561	Fração E - 2º Dtº do Nº112, destinad	28.146,36	22.517,08	0,00	0,00	0,00	0,00	0,00	351,83	5.981,11	351,83	28.146,36	22.165,25	0,00	-351,83
301 01 02H	6562	Fração F - 2º Esqº do Nº112 destina	42.849,51	34.279,59	0,00	0,00	0,00	0,00	0,00	535,62	9.105,54	535,62	42.849,51	33.743,97	0,00	-535,62
301 01 02H	6569	Fração G - R/C Dtº do Nº124, destin.	42.849,51	34.279,59	0,00	0,00	0,00	0,00	0,00	535,62	9.105,54	535,62	42.849,51	33.743,97	0,00	-535,62
301 01 02H	6570	Fração H - R/C Esqº do Nº124, dest	28.146,36	22.517,08	0,00	0,00	0,00	0,00	0,00	351,83	5.981,11	351,83	28.146,36	22.165,25	0,00	-351,83
301 01 02H	6571	Fração I - 1º Dtº do nº 124, destinad:	42.849,51	34.279,59	0,00	0,00	0,00	0,00	0,00	535,62	9.105,54	535,62	42.849,51	33.743,97	0,00	-535,62
301 01 02H	6572	Fração J - 1º Esq do Nº124, destina	28.146,36	22.517,08	0,00	0,00	0,00	0,00	0,00	351,83	5.981,11	351,83	28.146,36	22.165,25	0,00	-351,83
301 01 02H	6573	Fração L - 2º Dtº do Nº124 destinad	42.849,51	34.279,59	0,00	0,00	0,00	0,00	0,00	535,62	9.105,54	535,62	42.849,51	33.743,97	0,00	-535,62
301 01 02H	6574	Fração M - 2º Esqº do Nº124 destini:	28.146,36	22.517,08	0,00	0,00	0,00	0,00	0,00	351,83	5.981,11	351,83	28.146,36	22.165,25	0,00	-351,83
301 01 02H	6587	Fração N - R/C A do Nº136, destinac	22.100,96	17.680,80	0,00	0,00	0,00	0,00	0,00	276,26	4.696,42	276,26	22.100,96	17.404,54	0,00	-276,26
301 01 02H	6588	Fração O - R/C B do Nº136, destinac	28.007,65	22.406,05	0,00	0,00	0,00	0,00	0,00	350,10	5.951,70	350,10	28.007,65	22.055,95	0,00	-350,10
301 01 02H	6589	Fração P - R/C C do Nº136, destinac	28.007,65	22.406,05	0,00	0,00	0,00	0,00	0,00	350,10	5.951,70	350,10	28.007,65	22.055,95	0,00	-350,10
301 01 02H	6590	Fração Q - R/C D do Nº136, destinac	22.100,96	17.680,80	0,00	0,00	0,00	0,00	0,00	276,26	4.696,42	276,26	22.100,96	17.404,54	0,00	-276,26
301 01 02H	6591	Fração R - 1º A do Nº136, destinada	22.100,96	17.680,80	0,00	0,00	0,00	0,00	0,00	276,26	4.696,42	276,26	22.100,96	17.404,54	0,00	-276,26
301 01 02H	6592	Fração S - 1º B do Nº136, destinada	27.996,09	22.396,89	0,00	0,00	0,00	0,00	0,00	349,95	5.949,15	349,95	27.996,09	22.046,94	0,00	-349,95
301 01 02H	6593	Fração T - 1º C do Nº136, destinada	27.996,09	22.396,89	0,00	0,00	0,00	0,00	0,00	349,95	5.949,15	349,95	27.996,09	22.046,94	0,00	-349,95
301 01 02H	6594	Fração U - 1º D do Nº136, destinada	22.100,96	17.680,80	0,00	0,00	0,00	0,00	0,00	276,26	4.696,42	276,26	22.100,96	17.404,54	0,00	-276,26
301 01 02H	6595	Fração V - 2º A do Nº 136, destinada	22.100,96	17.680,80	0,00	0,00	0,00	0,00	0,00	276,26	4.696,42	276,26	22.100,96	17.404,54	0,00	-276,26
301 01 02H	6596	Fração X - 2º B do Nº136, destinad:	27.996,09	22.396,89	0,00	0,00	0,00	0,00	0,00	349,95	5.949,15	349,95	27.996,09	22.046,94	0,00	-349,95
301 01 02H	6597	Fração Z - 2º C do Nº136, destinada	27.996,09	22.396,89	0,00	0,00	0,00	0,00	0,00	349,95	5.949,15	349,95	27.996,09	22.046,94	0,00	-349,95
301 01 02H	6598	Fração AA - 2º D do Nº136, destinad	22.100,96	17.680,80	0,00	0,00	0,00	0,00	0,00	276,26	4.696,42	276,26	22.100,96	17.404,54	0,00	-276,26
301 01 02H	6605	Fração AB - R/C Dtº do Nº148, destii	28.146,36	22.517,08	0,00	0,00	0,00	0,00	0,00	351,83	5.981,11	351,83	28.146,36	22.165,25	0,00	-351,83
301 01 02H	6606	Fração AC - R/C Esq do Nº148, dest	42.849,51	34.279,59	0,00	0,00	0,00	0,00	0,00	535,62	9.105,54	535,62	42.849,51	33.743,97	0,00	-535,62
301 01 02H	6607	Fração AD - 1º Dtº do Nº148, destina	28.146,36	22.517,08	0,00	0,00	0,00	0,00	0,00	351,83	5.981,11	351,83	28.146,36	22.165,25	0,00	-351,83
301 01 02H	6608	Fração AE - 1º Esqº do nº 148, destii	42.849,51	34.279,59	0,00	0,00	0,00	0,00	0,00	535,62	9.105,54	535,62	42.849,51	33.743,97	0,00	-535,62
301 01 02H	6609	Fração AF - 2º Dtº do Nº148, destina	28.146,36	22.517,08	0,00	0,00	0,00	0,00	0,00	351,83	5.981,11	351,83	28.146,36	22.165,25	0,00	-351,83
301 01 02H	6610	Fração AG - 2º Esqº do Nº148, destii	42.849,51	34.279,59	0,00	0,00	0,00	0,00	0,00	535,62	9.105,54	535,62	42.849,51	33.743,97	0,00	-535,62
301 02 02H	6617	Fração AH - R/C Dtº do Nº160, destii	29.822,43	23.857,95	0,00	0,00	0,00	0,00	0,00	372,78	6.337,26	372,78	29.822,43	23.485,17	0,00	-372,78
301 01 02H	6618	Fração AI - R/C Esqº do Nº160, dest	42.849,51	34.279,59	0,00	0,00	0,00	0,00	0,00	535,62	9.105,54	535,62	42.849,51	33.743,97	0,00	-535,62

Mapa síntese detalhado

Ano: 2014

Identificação dos bens a)			Património inicial b)		Acréscimos patrimoniais			Diminuições patrimoniais					Património final		Variação patrimonial		
Classificação geral			Bruto	Líquido	c) Aquisições	Grandes reparações e outros aumentos	Totais	e) Abates	f) Desvalorizações	Amortizações			Total	Bruto	Líquido	Bruto	Líquido
GH	Nº Invent.	Descrição do bem								exercício g)	acumuladas	(12)					
(1)	(2)	(3)	(4)	(5)	(6)	(8)	(9=6+8)	(10)	(11)	(12)	(13)	(14=10+11+12)	(15=4+9-10-11)	(16=15-13)	(17=15-4)	(18=16-5)	
301 01	6619	Fração AJ - 1º Dtº do Nº160, destina	42.849,51	34.279,59	0,00	0,00	0,00	0,00	0,00	535,62	9.105,54	535,62	42.849,51	33.743,97	0,00	-535,62	
301 01	6620	Fração AL - 1º Esqº do Nº160, destir	28.146,36	22.517,08	0,00	0,00	0,00	0,00	0,00	351,83	5.981,11	351,83	28.146,36	22.165,25	0,00	-351,83	
301 01	6621	Fração AM - 2º Dtº do Nº160, destina	42.849,51	34.279,59	0,00	0,00	0,00	0,00	0,00	535,62	9.105,54	535,62	42.849,51	33.743,97	0,00	-535,62	
301 01	6622	Fração AN - 2º Esqº do Nº160, destir	28.146,36	22.517,08	0,00	0,00	0,00	0,00	0,00	351,83	5.981,11	351,83	28.146,36	22.165,25	0,00	-351,83	
301 02	6686	Escola básica com jardim de infânci	2.702.274,78	2.634.717,92	0,00	0,00	0,00	0,00	0,00	33.778,43	101.335,29	33.778,43	2.702.274,78	2.600.939,49	0,00	-33.778,43	
301 01	6940	Fração A_R/C Esq._Rua das Tulipas	43.142,69	38.289,17	0,00	0,00	0,00	0,00	0,00	539,28	5.392,80	539,28	43.142,69	37.749,89	0,00	-539,28	
301 01	6941	Fração B_R/C frente_Rua da Tulipa:	27.455,27	24.366,56	0,00	0,00	0,00	0,00	0,00	343,19	3.431,90	343,19	27.455,27	24.023,37	0,00	-343,19	
301 01	6942	Fração C_R/C Dtº._Rua das Tulipas:	34.641,89	30.744,71	0,00	0,00	0,00	0,00	0,00	433,02	4.330,20	433,02	34.641,89	30.311,69	0,00	-433,02	
301 01	6943	Fração D_1º Esqº._Rua das Tulipas	43.142,69	38.289,17	0,00	0,00	0,00	0,00	0,00	539,28	5.392,80	539,28	43.142,69	37.749,89	0,00	-539,28	
301 01	6944	Fração E_1º Frente._Rua das Tulipa	27.455,27	24.366,56	0,00	0,00	0,00	0,00	0,00	343,19	3.431,90	343,19	27.455,27	24.023,37	0,00	-343,19	
301 01	6945	Fração F_1º DTº._Rua das Tulipas-I	34.641,89	30.744,71	0,00	0,00	0,00	0,00	0,00	433,02	4.330,20	433,02	34.641,89	30.311,69	0,00	-433,02	
301 01	6946	Fração G_2º Esqº._Rua das Tulipas	43.142,69	38.289,17	0,00	0,00	0,00	0,00	0,00	539,28	5.392,80	539,28	43.142,69	37.749,89	0,00	-539,28	
301 01	6947	Fração H_2º Frente_Rua das Tulipa:	27.455,27	24.366,56	0,00	0,00	0,00	0,00	0,00	343,19	3.431,90	343,19	27.455,27	24.023,37	0,00	-343,19	
301 01	6948	Fração I_2º.Dtº._Rua das Tulipas-Mi	34.641,89	30.744,71	0,00	0,00	0,00	0,00	0,00	433,02	4.330,20	433,02	34.641,89	30.311,69	0,00	-433,02	
301 01	6949	Fração J_3º Esqº._Rua das Tulipas:	43.142,69	38.289,17	0,00	0,00	0,00	0,00	0,00	539,28	5.392,80	539,28	43.142,69	37.749,89	0,00	-539,28	
301 01	6950	Fração L_3º Frente._Rua das Tulipa:	27.455,27	24.366,56	0,00	0,00	0,00	0,00	0,00	343,19	3.431,90	343,19	27.455,27	24.023,37	0,00	-343,19	
301 01	6951	Fração M_3º Dtº._Rua das Tulipas-I	34.641,89	30.744,71	0,00	0,00	0,00	0,00	0,00	433,02	4.330,20	433,02	34.641,89	30.311,69	0,00	-433,02	
301 01	6968	Lote 32, Rua das Tulipas, Mata da Ti	370.132,98	309.986,40	0,00	0,00	0,00	0,00	0,00	4.626,66	64.773,24	4.626,66	370.132,98	305.359,74	0,00	-4.626,66	
301 01	6970	Fração A - R/C A - Rua Francisco So	23.972,33	19.477,58	0,00	0,00	0,00	0,00	0,00	299,65	4.794,40	299,65	23.972,33	19.177,93	0,00	-299,65	
301 01	6971	Fração B - R/C B - Rua Francisco Sc	30.107,34	24.462,24	0,00	0,00	0,00	0,00	0,00	376,34	6.021,44	376,34	30.107,34	24.085,90	0,00	-376,34	
301 01	6972	Fração C - R/C C - Rua Francisco Sc	30.107,34	24.462,24	0,00	0,00	0,00	0,00	0,00	376,34	6.021,44	376,34	30.107,34	24.085,90	0,00	-376,34	
301 01	6973	Fração D - R/C D - Rua Francisco Sc	23.972,33	19.477,58	0,00	0,00	0,00	0,00	0,00	299,65	4.794,40	299,65	23.972,33	19.177,93	0,00	-299,65	
301 01	6974	Fração E - 1º A - Rua Francisco Sou	23.972,33	19.477,58	0,00	0,00	0,00	0,00	0,00	299,65	4.794,40	299,65	23.972,33	19.177,93	0,00	-299,65	
301 01	6975	Fração F - 1º B - Rua Francisco Sou	30.107,34	24.462,24	0,00	0,00	0,00	0,00	0,00	376,34	6.021,44	376,34	30.107,34	24.085,90	0,00	-376,34	
301 01	6976	Fração G - 1º C - Rua Francisco Sou	30.107,34	24.462,24	0,00	0,00	0,00	0,00	0,00	376,34	6.021,44	376,34	30.107,34	24.085,90	0,00	-376,34	
301 01	6977	Fração H - 1º D - Rua Francisco Sou	23.972,33	19.477,58	0,00	0,00	0,00	0,00	0,00	299,65	4.794,40	299,65	23.972,33	19.177,93	0,00	-299,65	
301 01	6978	Fração I - 2ªA - Rua Francisco Sous:	23.972,33	19.477,58	0,00	0,00	0,00	0,00	0,00	299,65	4.794,40	299,65	23.972,33	19.177,93	0,00	-299,65	
301 01	6979	Fração J - 2º B - Rua Francisco Sou:	30.107,34	24.462,24	0,00	0,00	0,00	0,00	0,00	376,34	6.021,44	376,34	30.107,34	24.085,90	0,00	-376,34	
301 01	6980	Fração L - 2º C - Rua Francisco Sou	30.107,34	24.462,24	0,00	0,00	0,00	0,00	0,00	376,34	6.021,44	376,34	30.107,34	24.085,90	0,00	-376,34	
301 01	6981	Fração M - 2º D - Rua Francisco Sou	23.972,33	19.477,58	0,00	0,00	0,00	0,00	0,00	299,65	4.794,40	299,65	23.972,33	19.177,93	0,00	-299,65	
301 01	6994	Fração A - R/c A - Rua Francisco Sou	23.972,33	19.477,58	0,00	0,00	0,00	0,00	0,00	299,65	4.794,40	299,65	23.972,33	19.177,93	0,00	-299,65	

Mapa síntese detalhado

Ano: 2014

Identificação dos bens a)			Património inicial b)		Acréscimos patrimoniais			Diminuições patrimoniais					Património final		Variação patrimonial		
Classificação geral			Bruto	Líquido	c) Aquisições	Grandes reparações e outros aumentos	Totais	e) Abates	f) Desvalorizações	Amortizações			Total	Bruto	Líquido	Bruto	Líquido
GH	Nº Invent.	Descrição do bem								exercício g)	acumuladas	(12)					
(1)	(2)	(3)	(4)	(5)	(6)	(8)	(9=6+8)	(10)	(11)	(12)	(13)	(14=10+11+12)	(15=4+9-10-11)	(16=15-13)	(17=15-4)	(18=16-5)	
301 01	6995	Fração B - R/c B - Rua Francisco So	30.107,34	24.462,24	0,00	0,00	0,00	0,00	0,00	376,34	6.021,44	376,34	30.107,34	24.085,90	0,00	-376,34	
301 01	6996	Fração C - R/c C - Rua Francisco Sc	30.107,34	24.462,24	0,00	0,00	0,00	0,00	0,00	376,34	6.021,44	376,34	30.107,34	24.085,90	0,00	-376,34	
301 01	6997	Fração D - R/c D - Rua Francisco Sc	23.972,33	19.477,58	0,00	0,00	0,00	0,00	0,00	299,65	4.794,40	299,65	23.972,33	19.177,93	0,00	-299,65	
301 01	6998	Fração E - 1º A - Rua Francisco Sou	23.972,33	19.477,58	0,00	0,00	0,00	0,00	0,00	299,65	4.794,40	299,65	23.972,33	19.177,93	0,00	-299,65	
301 01	6999	Fração F - 1º.B - Rua Francisco Sou	30.107,34	24.462,24	0,00	0,00	0,00	0,00	0,00	376,34	6.021,44	376,34	30.107,34	24.085,90	0,00	-376,34	
301 01	7000	Fração G - 1º. C - Rua Francisco So	30.107,34	24.462,24	0,00	0,00	0,00	0,00	0,00	376,34	6.021,44	376,34	30.107,34	24.085,90	0,00	-376,34	
301 01	7001	Fração H - 1º.D - Rua Francisco Sou	23.972,33	19.477,58	0,00	0,00	0,00	0,00	0,00	299,65	4.794,40	299,65	23.972,33	19.177,93	0,00	-299,65	
301 01	7002	Fração I - 2º.A - Rua Francisco Sous	23.972,33	19.477,58	0,00	0,00	0,00	0,00	0,00	299,65	4.794,40	299,65	23.972,33	19.177,93	0,00	-299,65	
301 01	7003	Fração J - 2º.B - Rua Francisco Sou:	30.107,34	24.462,24	0,00	0,00	0,00	0,00	0,00	376,34	6.021,44	376,34	30.107,34	24.085,90	0,00	-376,34	
301 01	7004	Fração L - 2º. C - Rua Francisco Sou	30.107,34	24.462,24	0,00	0,00	0,00	0,00	0,00	376,34	6.021,44	376,34	30.107,34	24.085,90	0,00	-376,34	
301 01	7005	Fração M - 2º.D - Rua Francisco Sou	23.972,33	19.477,58	0,00	0,00	0,00	0,00	0,00	299,65	4.794,40	299,65	23.972,33	19.177,93	0,00	-299,65	
301 01	7018	Fração A - R/c A - Rua Francisco Sou	35.214,00	28.611,30	0,00	0,00	0,00	0,00	0,00	440,18	7.042,88	440,18	35.214,00	28.171,12	0,00	-440,18	
301 01	7019	Fração B - R/c B - Rua Francisco St	22.850,25	18.565,80	0,00	0,00	0,00	0,00	0,00	285,63	4.570,08	285,63	22.850,25	18.280,17	0,00	-285,63	
301 01	7020	Fração C - R/c C - Rua Francisco Sc	35.214,00	29.051,48	0,00	0,00	0,00	0,00	0,00	440,18	6.602,70	440,18	35.214,00	28.611,30	0,00	-440,18	
301 01	7021	Fração D - 1º D - Rua Francisco Sou	35.214,00	28.611,30	0,00	0,00	0,00	0,00	0,00	440,18	7.042,88	440,18	35.214,00	28.171,12	0,00	-440,18	
301 01	7022	Fração E - 1º.E - Rua Francisco Sou	22.850,25	18.565,80	0,00	0,00	0,00	0,00	0,00	285,63	4.570,08	285,63	22.850,25	18.280,17	0,00	-285,63	
301 01	7023	Fração F - 1º.F - Rua Francisco Sou	35.214,00	28.611,30	0,00	0,00	0,00	0,00	0,00	440,18	7.042,88	440,18	35.214,00	28.171,12	0,00	-440,18	
301 01	7024	Fração G - 2º. G - Rua Francisco So	35.214,00	28.611,30	0,00	0,00	0,00	0,00	0,00	440,18	7.042,88	440,18	35.214,00	28.171,12	0,00	-440,18	
301 01	7025	Fração H - 2º.H - Rua Francisco Sou	22.850,25	18.565,80	0,00	0,00	0,00	0,00	0,00	285,63	4.570,08	285,63	22.850,25	18.280,17	0,00	-285,63	
301 01	7026	Fração I - 2º.I - Rua Francisco Sous:	35.214,00	28.611,30	0,00	0,00	0,00	0,00	0,00	440,18	7.042,88	440,18	35.214,00	28.171,12	0,00	-440,18	
301 01	7027	Fração J - 3º J - Rua Francisco Sous	35.214,00	28.611,30	0,00	0,00	0,00	0,00	0,00	440,18	7.042,88	440,18	35.214,00	28.171,12	0,00	-440,18	
301 01	7028	Fração L - 3º.L - Rua Francisco Sous	22.850,25	18.565,80	0,00	0,00	0,00	0,00	0,00	285,63	4.570,08	285,63	22.850,25	18.280,17	0,00	-285,63	
301 01	7029	Fração M - 3º.M - Rua Francisco Sou	35.214,00	28.611,30	0,00	0,00	0,00	0,00	0,00	440,18	7.042,88	440,18	35.214,00	28.171,12	0,00	-440,18	
301 01	7030	Lote 31 Rua das Tulipas Mata da Toi	370.132,98	309.986,40	0,00	0,00	0,00	0,00	0,00	4.626,66	64.773,24	4.626,66	370.132,98	305.359,74	0,00	-4.626,66	
301 01	7046	Fração A_r/c Esqº_Rua Francisco St	30.107,25	24.462,15	0,00	0,00	0,00	0,00	0,00	376,34	6.021,44	376,34	30.107,25	24.085,81	0,00	-376,34	
301 01	7047	Fração B_r/c Diº_Rua Francisco So	52.485,75	42.644,70	0,00	0,00	0,00	0,00	0,00	656,07	10.497,12	656,07	52.485,75	41.988,63	0,00	-656,07	
301 01	7048	Fração C_1º esq_Rua Francisco Sou	30.107,25	24.462,15	0,00	0,00	0,00	0,00	0,00	376,34	6.021,44	376,34	30.107,25	24.085,81	0,00	-376,34	
301 01	7049	Fração D_1º Diº_Rua Francisco Sou	52.485,75	42.644,70	0,00	0,00	0,00	0,00	0,00	656,07	10.497,12	656,07	52.485,75	41.988,63	0,00	-656,07	
301 01	7050	Fração E_2º Esqº_Rua Francisco S	30.107,25	24.462,15	0,00	0,00	0,00	0,00	0,00	376,34	6.021,44	376,34	30.107,25	24.085,81	0,00	-376,34	
301 01	7051	Fração F_2º Diº_Rua Francisco Sou	52.485,75	42.644,70	0,00	0,00	0,00	0,00	0,00	656,07	10.497,12	656,07	52.485,75	41.988,63	0,00	-656,07	
301 01	7052	Fração G_3º Esqº_Rua Francisco S	30.107,25	24.462,15	0,00	0,00	0,00	0,00	0,00	376,34	6.021,44	376,34	30.107,25	24.085,81	0,00	-376,34	

Mapa síntese detalhado

Ano: 2014

Identificação dos bens a)			Património inicial b)		Acréscimos patrimoniais			Diminuições patrimoniais					Património final		Variação patrimonial	
Classificação geral			Bruto	Líquido	c) Aquisições	Grandes reparações e outros aumentos	Totais	e) Abates	f) Desvalorizações	Amortizações		Total	Bruto	Líquido	Bruto	Líquido
GH	Nº Invent.	Descrição do bem								exercício g)	acumuladas					
(1)	(2)	(3)	(4)	(5)	(6)	(8)	(9=6+8)	(10)	(11)	(12)	(13)	(14=10+11+12)	(15=4+9-10-11)	(16=15-13)	(17=15-4)	(18=16-5)
301 01	7053	Fração H_3º Dtº._Rua Francisco Soi	52.485,75	42.644,70	0,00	0,00	0,00	0,00	0,00	656,07	10.497,12	656,07	52.485,75	41.988,63	0,00	-656,07
301 01	7062	Fração A - R/C Esqº. - Rua Francisc	52.485,75	42.644,70	0,00	0,00	0,00	0,00	0,00	656,07	10.497,12	656,07	52.485,75	41.988,63	0,00	-656,07
301 01	7063	Fração B - R/C Dtº - Rua Francisco †	30.107,25	24.462,15	0,00	0,00	0,00	0,00	0,00	376,34	6.021,44	376,34	30.107,25	24.085,81	0,00	-376,34
301 01	7064	Fração C - 1º.Esqº - Rua Francisco †	52.485,75	42.644,70	0,00	0,00	0,00	0,00	0,00	656,07	10.497,12	656,07	52.485,75	41.988,63	0,00	-656,07
301 01	7065	Fração D - 1º.Dtº - Rua Francisco Sc	30.107,25	24.462,15	0,00	0,00	0,00	0,00	0,00	376,34	6.021,44	376,34	30.107,25	24.085,81	0,00	-376,34
301 01	7066	Fração E - 2º.Esqº - Rua Francisco †	52.485,75	42.644,70	0,00	0,00	0,00	0,00	0,00	656,07	10.497,12	656,07	52.485,75	41.988,63	0,00	-656,07
301 01	7067	Fração F - 2º.Dtº - Rua Francisco Sc	30.107,25	24.462,15	0,00	0,00	0,00	0,00	0,00	376,34	6.021,44	376,34	30.107,25	24.085,81	0,00	-376,34
301 01	7068	Fração G - 3º.Esqº - Rua Francisco †	52.485,75	42.644,70	0,00	0,00	0,00	0,00	0,00	656,07	10.497,12	656,07	52.485,75	41.988,63	0,00	-656,07
301 01	7069	Fração H - 3º.Dtº - Rua Francisco Sc	30.107,25	24.462,15	0,00	0,00	0,00	0,00	0,00	376,34	6.021,44	376,34	30.107,25	24.085,81	0,00	-376,34
301 02 04	7078	Escola básica do 1º ciclo nº 2 de Cai	1.075.092,72	940.376,21	0,00	0,00	0,00	0,00	0,00	13.484,00	148.200,51	13.484,00	1.075.092,72	926.892,21	0,00	-13.484,00
301 01	7080	LOTE 1, nº.137_Largo Alice Cruz_O	308.017,68	257.964,82	0,00	0,00	0,00	0,00	0,00	3.850,22	53.903,08	3.850,22	308.017,68	254.114,60	0,00	-3.850,22
301 01	7082	LOTE 3_Nº.97 e 97B_Largo Alice Cr	380.233,64	318.445,68	0,00	0,00	0,00	0,00	0,00	4.752,92	66.540,88	4.752,92	380.233,64	313.692,76	0,00	-4.752,92
301 01	7084	LOTE 4 _nº.77, 77A e 77B_Largo Ali	377.708,48	316.330,80	0,00	0,00	0,00	0,00	0,00	4.721,36	66.099,04	4.721,36	377.708,48	311.609,44	0,00	-4.721,36
301 01	7086	LOTE 5_nº.57_Largo Alice Cruz_Ou	366.885,80	307.266,89	0,00	0,00	0,00	0,00	0,00	4.586,07	64.204,98	4.586,07	366.885,80	302.680,82	0,00	-4.586,07
301 01	7088	LOTE 6-nº.41-Destinado Habitação :	295.837,04	247.763,56	0,00	0,00	0,00	0,00	0,00	3.697,96	51.771,44	3.697,96	295.837,04	244.065,60	0,00	-3.697,96
301 01	7090	LOTE 7-nº.23-Destinado Habitação :	366.885,80	307.266,89	0,00	0,00	0,00	0,00	0,00	4.586,07	64.204,98	4.586,07	366.885,80	302.680,82	0,00	-4.586,07
301 01	7092	LOTE 8-Destinado Habitação Social	308.017,68	257.964,82	0,00	0,00	0,00	0,00	0,00	3.850,22	53.903,08	3.850,22	308.017,68	254.114,60	0,00	-3.850,22
301 01	7094	Fração A r/c esq_Largo Alice Cruz, 1	30.208,45	25.677,13	0,00	0,00	0,00	0,00	0,00	377,61	4.908,93	377,61	30.208,45	25.299,52	0,00	-377,61
301 01	7095	Fração B R/C FRENTE_Largo Alice	31.304,56	26.608,84	0,00	0,00	0,00	0,00	0,00	391,31	5.087,03	391,31	31.304,56	26.217,53	0,00	-391,31
301 01	7096	Fração C R/C DTº.Largo Alice Cruz,	30.208,45	25.677,13	0,00	0,00	0,00	0,00	0,00	377,61	4.908,93	377,61	30.208,45	25.299,52	0,00	-377,61
301 01	7097	Fração D 1º.ESQ._Largo Alice Cruz,	30.208,45	25.677,13	0,00	0,00	0,00	0,00	0,00	377,61	4.908,93	377,61	30.208,45	25.299,52	0,00	-377,61
301 01	7098	Fração E 1º FRENTE_Largo Alice Ci	31.304,56	26.608,84	0,00	0,00	0,00	0,00	0,00	391,31	5.087,03	391,31	31.304,56	26.217,53	0,00	-391,31
301 01	7099	Fração F 1º DTº._Largo Alice Cruz, '	30.208,45	25.677,13	0,00	0,00	0,00	0,00	0,00	377,61	4.908,93	377,61	30.208,45	25.299,52	0,00	-377,61
301 01	7100	Fração G 2º. ESQº._Largo Alice Cru	30.208,45	25.677,13	0,00	0,00	0,00	0,00	0,00	377,61	4.908,93	377,61	30.208,45	25.299,52	0,00	-377,61
301 01	7101	Fração H 2º FRENTE_Largo Alice C	31.304,56	26.608,84	0,00	0,00	0,00	0,00	0,00	391,31	5.087,03	391,31	31.304,56	26.217,53	0,00	-391,31
301 01	7102	Fração I 2º. DTº_Largo Alice Cruz, 1	30.208,45	25.677,13	0,00	0,00	0,00	0,00	0,00	377,61	4.908,93	377,61	30.208,45	25.299,52	0,00	-377,61
301 01	7103	Fração J 3º.ESQ._Largo Alice Cruz,	30.208,45	25.677,13	0,00	0,00	0,00	0,00	0,00	377,61	4.908,93	377,61	30.208,45	25.299,52	0,00	-377,61
301 01	7104	Fração L 3º FRENTE_Largo Alice Cr	31.304,56	26.608,84	0,00	0,00	0,00	0,00	0,00	391,31	5.087,03	391,31	31.304,56	26.217,53	0,00	-391,31
301 01	7105	Fração M 3º DTº_Largo Alice Cruz, 1	30.208,45	25.677,13	0,00	0,00	0,00	0,00	0,00	377,61	4.908,93	377,61	30.208,45	25.299,52	0,00	-377,61
301 01	7118	Fração A - Lote 4 - Destinada Habita	34.469,43	27.575,51	0,00	0,00	0,00	0,00	0,00	430,87	7.324,79	430,87	34.469,43	27.144,64	0,00	-430,87
301 01	7119	Fração B - Lote 4 - Destinada Habite	34.469,43	27.575,51	0,00	0,00	0,00	0,00	0,00	430,87	7.324,79	430,87	34.469,43	27.144,64	0,00	-430,87

Mapa síntese detalhado

Ano: 2014

Identificação dos bens a)			Património inicial b)		Acréscimos patrimoniais			Diminuições patrimoniais					Património final		Variação patrimonial		
Classificação geral			Bruto	Líquido	c)			Totais	Abates	f) Desvalorizações	Amortizações		Total	Bruto	Líquido	Bruto	Líquido
GH	Nº Invent.	Descrição do bem			Aquisições	Grandes reparações e outros aumentos					exercício g)	acumuladas					
(1)	(2)	(3)	(4)	(5)	(6)	(8)	(9=6+8)	(10)	(11)	(12)	(13)	(14=10+11+12)	(15=4+9-10-11)	(16=15-13)	(17=15-4)	(18=16-5)	
301 01	7120	Fração C - Lote 4 - Destinada Habita	34.469,43	27.575,51	0,00	0,00	0,00	0,00	0,00	430,87	7.324,79	430,87	34.469,43	27.144,64	0,00	-430,87	
301 01	7121	Fração D- Lote 4 - Destinada Habita	34.469,43	27.575,51	0,00	0,00	0,00	0,00	0,00	430,87	7.324,79	430,87	34.469,43	27.144,64	0,00	-430,87	
301 01	7122	Fração E- Lote 4 - Destinada Habita	34.469,43	27.575,51	0,00	0,00	0,00	0,00	0,00	430,87	7.324,79	430,87	34.469,43	27.144,64	0,00	-430,87	
301 01	7123	Fração F- Lote 4 - Destinada Habita	34.469,43	27.575,51	0,00	0,00	0,00	0,00	0,00	430,87	7.324,79	430,87	34.469,43	27.144,64	0,00	-430,87	
301 01	7124	Fração G- Lote 4 - Destinada Habita	34.469,43	27.575,51	0,00	0,00	0,00	0,00	0,00	430,87	7.324,79	430,87	34.469,43	27.144,64	0,00	-430,87	
301 01	7125	Fração H- Lote 4 - Destinada Habita	34.469,43	27.575,51	0,00	0,00	0,00	0,00	0,00	430,87	7.324,79	430,87	34.469,43	27.144,64	0,00	-430,87	
301 01	7134	Fração A-Lote 5 Destinada Habitaçã	34.469,43	27.575,51	0,00	0,00	0,00	0,00	0,00	430,87	7.324,79	430,87	34.469,43	27.144,64	0,00	-430,87	
301 01	7135	Fração B-Lote 5 Destinada Habitaçã	34.469,43	27.575,51	0,00	0,00	0,00	0,00	0,00	430,87	7.324,79	430,87	34.469,43	27.144,64	0,00	-430,87	
301 01	7136	Fração C-Lote 5 Destinada Habitaçã	34.469,43	27.575,51	0,00	0,00	0,00	0,00	0,00	430,87	7.324,79	430,87	34.469,43	27.144,64	0,00	-430,87	
301 01	7137	Fração D-Lote 5 Destinada Habitaçã	34.469,43	27.575,51	0,00	0,00	0,00	0,00	0,00	430,87	7.324,79	430,87	34.469,43	27.144,64	0,00	-430,87	
301 01	7138	Fração E-Lote 5 Destinada Habitaçã	34.469,43	27.575,51	0,00	0,00	0,00	0,00	0,00	430,87	7.324,79	430,87	34.469,43	27.144,64	0,00	-430,87	
301 01	7139	Fração F-Lote 5 Destinada Habitaçã	34.469,43	27.575,51	0,00	0,00	0,00	0,00	0,00	430,87	7.324,79	430,87	34.469,43	27.144,64	0,00	-430,87	
301 01	7140	Fração G-Lote 5 Destinada Habitaçã	34.469,43	27.575,51	0,00	0,00	0,00	0,00	0,00	430,87	7.324,79	430,87	34.469,43	27.144,64	0,00	-430,87	
301 01	7141	Fração H-Lote 5 Destinada Habitaçã	34.469,43	27.575,51	0,00	0,00	0,00	0,00	0,00	430,87	7.324,79	430,87	34.469,43	27.144,64	0,00	-430,87	
301 01	7150	Fração A-lote 17-Destinada Habitaçã	22.659,26	18.127,42	0,00	0,00	0,00	0,00	0,00	283,24	4.815,08	283,24	22.659,26	17.844,18	0,00	-283,24	
301 01	7151	Fração B-lote 17-Destinada Habitaçã	28.745,60	22.996,48	0,00	0,00	0,00	0,00	0,00	359,32	6.108,44	359,32	28.745,60	22.637,16	0,00	-359,32	
301 01	7152	Fração C-lote 17-Destinada Habitaçã	28.745,60	22.996,48	0,00	0,00	0,00	0,00	0,00	359,32	6.108,44	359,32	28.745,60	22.637,16	0,00	-359,32	
301 01	7153	Fração D-lote 17-Destinada Habitaçã	22.659,26	18.127,42	0,00	0,00	0,00	0,00	0,00	283,24	4.815,08	283,24	22.659,26	17.844,18	0,00	-283,24	
301 01	7154	Fração E-lote 17-Destinada Habitaçã	22.659,26	18.127,42	0,00	0,00	0,00	0,00	0,00	283,24	4.815,08	283,24	22.659,26	17.844,18	0,00	-283,24	
301 01	7155	Fração F-lote 17-Destinada Habitaçã	28.745,60	22.996,48	0,00	0,00	0,00	0,00	0,00	359,32	6.108,44	359,32	28.745,60	22.637,16	0,00	-359,32	
301 01	7156	Fração G-lote 17-Destinada Habitaçã	28.745,60	22.996,48	0,00	0,00	0,00	0,00	0,00	359,32	6.108,44	359,32	28.745,60	22.637,16	0,00	-359,32	
301 01	7157	Fração H-lote 17-Destinada Habitaçã	22.659,26	18.127,42	0,00	0,00	0,00	0,00	0,00	283,24	4.815,08	283,24	22.659,26	17.844,18	0,00	-283,24	
301 01	7158	Fração I-lote 17-Destinada Habitaçã	22.659,26	18.127,42	0,00	0,00	0,00	0,00	0,00	283,24	4.815,08	283,24	22.659,26	17.844,18	0,00	-283,24	
301 01	7159	Fração J-lote 17-Destinada Habitaçã	28.745,60	22.996,48	0,00	0,00	0,00	0,00	0,00	359,32	6.108,44	359,32	28.745,60	22.637,16	0,00	-359,32	
301 01	7160	Fração L-lote 17-Destinada Habitaçã	28.745,60	22.996,48	0,00	0,00	0,00	0,00	0,00	359,32	6.108,44	359,32	28.745,60	22.637,16	0,00	-359,32	
301 01	7161	Fração M-lote 17-Destinada Habitaçã	22.659,26	18.127,42	0,00	0,00	0,00	0,00	0,00	283,24	4.815,08	283,24	22.659,26	17.844,18	0,00	-283,24	
301 01	7162	Fração N-lote 17-Destinada Habitaçã	22.659,26	18.127,42	0,00	0,00	0,00	0,00	0,00	283,24	4.815,08	283,24	22.659,26	17.844,18	0,00	-283,24	
301 01	7163	Fração O-lote 17-Destinada Habitaçã	28.745,60	22.996,48	0,00	0,00	0,00	0,00	0,00	359,32	6.108,44	359,32	28.745,60	22.637,16	0,00	-359,32	
301 01	7164	Fração P-lote 17-Destinada Habitaçã	28.745,60	22.996,48	0,00	0,00	0,00	0,00	0,00	359,32	6.108,44	359,32	28.745,60	22.637,16	0,00	-359,32	
301 01	7165	Fração Q-lote 17-Destinada Habitaçã	22.659,26	18.127,42	0,00	0,00	0,00	0,00	0,00	283,24	4.815,08	283,24	22.659,26	17.844,18	0,00	-283,24	
301 01	7182	Fração A_Loja Um_Espaço Comerci	52.698,96	42.159,12	0,00	0,00	0,00	0,00	0,00	658,74	11.198,58	658,74	52.698,96	41.500,38	0,00	-658,74	

Mapa síntese detalhado

Ano: 2014

Identificação dos bens a)			Património inicial b)		Acréscimos patrimoniais			Diminuições patrimoniais					Património final		Variação patrimonial		
Classificação geral			Bruto	Líquido	c)			Totais	Abates	Desvalorizações	f) Amortizações		Total	Bruto	Líquido	Bruto	Líquido
GH	Nº Invent.	Descrição do bem			Aquisições	Grandes reparações e outros aumentos					exercício g)	acumuladas					
(1)	(2)	(3)	(4)	(5)	(6)	(8)	(9=6+8)	(10)	(11)	(12)	(13)	(14=10+11+12)	(15=4+9-10-11)	(16=15-13)	(17=15-4)	(18=16-5)	
301 01 oah	7183	Fração B_Loja Dois_Espaço Comerc	52.698,96	42.159,12	0,00	0,00	0,00	0,00	0,00	658,74	11.198,58	658,74	52.698,96	41.500,38	0,00	-658,74	
301 01 oah	7184	Fração C_1º.A_Destinada Habitaçã	22.086,47	17.669,19	0,00	0,00	0,00	0,00	0,00	276,08	4.693,36	276,08	22.086,47	17.393,11	0,00	-276,08	
301 01 oah	7185	Fração D_1º.B_Destinada Habitaçã	28.014,09	22.411,21	0,00	0,00	0,00	0,00	0,00	350,18	5.953,06	350,18	28.014,09	22.061,03	0,00	-350,18	
301 01 oah	7186	Fração E_1º.C_Destinada Habitaçã	28.014,09	22.411,21	0,00	0,00	0,00	0,00	0,00	350,18	5.953,06	350,18	28.014,09	22.061,03	0,00	-350,18	
301 01 oah	7187	Fração F_1º.D_Destinada Habitaçã	22.086,47	17.669,19	0,00	0,00	0,00	0,00	0,00	276,08	4.693,36	276,08	22.086,47	17.393,11	0,00	-276,08	
301 01 oah	7188	Fração G_2º.A_Destinada Habitaçã	22.086,47	17.669,19	0,00	0,00	0,00	0,00	0,00	276,08	4.693,36	276,08	22.086,47	17.393,11	0,00	-276,08	
301 01 oah	7189	Fração H_2º B_Destinada Habitaçã	28.014,09	22.411,21	0,00	0,00	0,00	0,00	0,00	350,18	5.953,06	350,18	28.014,09	22.061,03	0,00	-350,18	
301 01 oah	7190	Fração I_2º C_Destinada Habitação	28.014,09	22.411,21	0,00	0,00	0,00	0,00	0,00	350,18	5.953,06	350,18	28.014,09	22.061,03	0,00	-350,18	
301 01 oah	7191	Fração J_2º D_Destinada Habitação	22.086,47	17.669,19	0,00	0,00	0,00	0,00	0,00	276,08	4.693,36	276,08	22.086,47	17.393,11	0,00	-276,08	
301 01 oah	7192	Fração L_3º A_Destinada Habitação	22.086,47	17.669,19	0,00	0,00	0,00	0,00	0,00	276,08	4.693,36	276,08	22.086,47	17.393,11	0,00	-276,08	
301 01 oah	7193	Fração M_3º B_Destinada Habitaçã	28.014,09	22.411,21	0,00	0,00	0,00	0,00	0,00	350,18	5.953,06	350,18	28.014,09	22.061,03	0,00	-350,18	
301 01 oah	7194	Fração N_3º c_Destinada Habitação	28.014,09	22.411,21	0,00	0,00	0,00	0,00	0,00	350,18	5.953,06	350,18	28.014,09	22.061,03	0,00	-350,18	
301 01 oah	7195	Fração O_3º D_Destinada Habitaçã	22.086,47	17.669,19	0,00	0,00	0,00	0,00	0,00	276,08	4.693,36	276,08	22.086,47	17.393,11	0,00	-276,08	
301 01 oah	7210	Fração A-Loja Um-Espaço Comercia	36.062,93	28.850,29	0,00	0,00	0,00	0,00	0,00	450,79	7.663,43	450,79	36.062,93	28.399,50	0,00	-450,79	
301 01 oah	7211	Fração B-Loja Dois-Espaço Commerci	31.802,69	25.442,21	0,00	0,00	0,00	0,00	0,00	397,53	6.758,01	397,53	31.802,69	25.044,68	0,00	-397,53	
301 01 oah	7212	Fração C - 1º A - Habitação Social - I	28.777,92	23.022,40	0,00	0,00	0,00	0,00	0,00	359,72	6.115,24	359,72	28.777,92	22.662,68	0,00	-359,72	
301 01 oah	7213	Fração D - 1º B - Habitação Social - I	43.795,27	35.036,23	0,00	0,00	0,00	0,00	0,00	547,44	9.306,48	547,44	43.795,27	34.488,79	0,00	-547,44	
301 01 oah	7214	Fração E - 2º A - Habitação Social - I	28.777,92	23.022,40	0,00	0,00	0,00	0,00	0,00	359,72	6.115,24	359,72	28.777,92	22.662,68	0,00	-359,72	
301 01 oah	7215	Fração F - 2º B - Habitação Social - I	43.795,27	35.036,23	0,00	0,00	0,00	0,00	0,00	547,44	9.306,48	547,44	43.795,27	34.488,79	0,00	-547,44	
301 01 oah	7222	Fração A- Lote 1 - r/c A - Destinada e	37.857,26	30.758,96	0,00	0,00	0,00	0,00	0,00	473,22	7.571,52	473,22	37.857,26	30.285,74	0,00	-473,22	
301 01 oah	7223	Fração B- Lote 1 - r/c B - Destinada	34.261,43	27.837,38	0,00	0,00	0,00	0,00	0,00	428,27	6.852,32	428,27	34.261,43	27.409,11	0,00	-428,27	
301 01 oah	7224	Fração C- Lote 1- 1ºA - Destinada H.	44.727,21	36.340,86	0,00	0,00	0,00	0,00	0,00	559,09	8.945,44	559,09	44.727,21	35.781,77	0,00	-559,09	
301 01 oah	7225	Fração D- Lote 1- 1ºB - Destinada H	30.313,19	24.629,54	0,00	0,00	0,00	0,00	0,00	378,91	6.062,56	378,91	30.313,19	24.250,63	0,00	-378,91	
301 01 oah	7226	Fração E- Lote 1- 2ºA - Destinada H.	44.727,21	36.340,86	0,00	0,00	0,00	0,00	0,00	559,09	8.945,44	559,09	44.727,21	35.781,77	0,00	-559,09	
301 01 oah	7227	Fração F- Lote 1- 2ºB - Destinada H.	30.313,19	24.629,54	0,00	0,00	0,00	0,00	0,00	378,91	6.062,56	378,91	30.313,19	24.250,63	0,00	-378,91	
301 01 oah	7234	Fração A - Lote 2 -r/c A-Destinada E:	34.261,43	27.837,38	0,00	0,00	0,00	0,00	0,00	428,27	6.852,32	428,27	34.261,43	27.409,11	0,00	-428,27	
301 01 oah	7235	Fração B- Lote 2 -r/c B-Destinada E:	37.857,26	30.758,96	0,00	0,00	0,00	0,00	0,00	473,22	7.571,52	473,22	37.857,26	30.285,74	0,00	-473,22	
301 01 oah	7236	Fração C- 1º.A-Lote 2 - Destinada H	30.313,19	24.629,54	0,00	0,00	0,00	0,00	0,00	378,91	6.062,56	378,91	30.313,19	24.250,63	0,00	-378,91	
301 01 oah	7237	Fração D- 1º.B-Lote 2 - Destinada H	44.727,21	36.340,86	0,00	0,00	0,00	0,00	0,00	559,09	8.945,44	559,09	44.727,21	35.781,77	0,00	-559,09	
301 01 oah	7238	Fração E- 2ºA - Lote 2 - Destinada H	30.313,19	24.629,54	0,00	0,00	0,00	0,00	0,00	378,91	6.062,56	378,91	30.313,19	24.250,63	0,00	-378,91	
301 01 oah	7239	Fração F- 2º.B-Lote 2 - Destinada H.	44.727,21	36.340,86	0,00	0,00	0,00	0,00	0,00	559,09	8.945,44	559,09	44.727,21	35.781,77	0,00	-559,09	

Mapa síntese detalhado

Ano: 2014

Identificação dos bens a)			Património inicial b)		Acréscimos patrimoniais			Diminuições patrimoniais					Património final		Variação patrimonial	
Classificação geral			Bruto	Líquido	c) Aquisições	Grandes reparações e outros aumentos	Totais	e) Abates	f) Desvalorizações	Amortizações		Total	Bruto	Líquido	Bruto	Líquido
GH	Nº Invent.	Descrição do bem								exercício g)	acumuladas					
(1)	(2)	(3)	(4)	(5)	(6)	(8)	(9=6+8)	(10)	(11)	(12)	(13)	(14=10+11+12)	(15=4+9-10-11)	(16=15-13)	(17=15-4)	(18=16-5)
301 01	7246	Fração A- Destinada Habitação Soci	35.992,01	29.243,51	0,00	0,00	0,00	0,00	0,00	449,90	7.198,40	449,90	35.992,01	28.793,61	0,00	-449,90
301 01	7247	Fração B- Destinada Habitação Soci	35.992,01	29.243,51	0,00	0,00	0,00	0,00	0,00	449,90	7.198,40	449,90	35.992,01	28.793,61	0,00	-449,90
301 01	7248	Fração C - Destinada Habitação Soc	35.992,01	29.243,51	0,00	0,00	0,00	0,00	0,00	449,90	7.198,40	449,90	35.992,01	28.793,61	0,00	-449,90
301 01	7249	Fração D- Destinada Habitação Soci	35.992,01	29.243,51	0,00	0,00	0,00	0,00	0,00	449,90	7.198,40	449,90	35.992,01	28.793,61	0,00	-449,90
301 01	7250	Fração E- Destinada Habitação Soci	35.992,01	29.243,51	0,00	0,00	0,00	0,00	0,00	449,90	7.198,40	449,90	35.992,01	28.793,61	0,00	-449,90
301 01	7251	Fração F- Destinada Habitação Soci	35.992,01	29.243,51	0,00	0,00	0,00	0,00	0,00	449,90	7.198,40	449,90	35.992,01	28.793,61	0,00	-449,90
301 01	7258	Fração A - Destinada Habitação Soc	29.753,51	24.174,71	0,00	0,00	0,00	0,00	0,00	371,92	5.950,72	371,92	29.753,51	23.802,79	0,00	-371,92
301 01	7259	Fração B - Destinada Habitação Soc	45.286,89	36.795,54	0,00	0,00	0,00	0,00	0,00	566,09	9.057,44	566,09	45.286,89	36.229,45	0,00	-566,09
301 01	7260	Fração C - Destinada Habitação Soc	29.753,51	24.174,71	0,00	0,00	0,00	0,00	0,00	371,92	5.950,72	371,92	29.753,51	23.802,79	0,00	-371,92
301 01	7261	Fração D- Destinada Habitação Soci	45.286,89	36.795,54	0,00	0,00	0,00	0,00	0,00	566,09	9.057,44	566,09	45.286,89	36.229,45	0,00	-566,09
301 01	7262	Fração E - Destinada Habitação Soc	29.753,51	24.174,71	0,00	0,00	0,00	0,00	0,00	371,92	5.950,72	371,92	29.753,51	23.802,79	0,00	-371,92
301 01	7263	Fração F- Destinada Habitação Soci	45.286,89	36.795,54	0,00	0,00	0,00	0,00	0,00	566,09	9.057,44	566,09	45.286,89	36.229,45	0,00	-566,09
301 01	7270	Fração A - Lote 2-destinada Habitaçã	25.719,26	21.539,89	0,00	0,00	0,00	0,00	0,00	321,49	4.500,86	321,49	25.719,26	21.218,40	0,00	-321,49
301 01	7271	Fração B- Lote 2-destinada Habitaçã	25.719,26	21.539,89	0,00	0,00	0,00	0,00	0,00	321,49	4.500,86	321,49	25.719,26	21.218,40	0,00	-321,49
301 01	7272	Fração C- Lote 2 - Destinada Habita	25.719,26	21.539,89	0,00	0,00	0,00	0,00	0,00	321,49	4.500,86	321,49	25.719,26	21.218,40	0,00	-321,49
301 01	7273	Fração D - Lote 2-Destinada Habitaç	25.719,26	21.539,89	0,00	0,00	0,00	0,00	0,00	321,49	4.500,86	321,49	25.719,26	21.218,40	0,00	-321,49
301 01	7274	Fração E - Lote 2-Destinada Habitaç	25.719,26	21.539,89	0,00	0,00	0,00	0,00	0,00	321,49	4.500,86	321,49	25.719,26	21.218,40	0,00	-321,49
301 01	7275	Fração F- Lote 2-destinada Habitaçã	25.719,26	21.539,89	0,00	0,00	0,00	0,00	0,00	321,49	4.500,86	321,49	25.719,26	21.218,40	0,00	-321,49
301 01	7276	Fração G - Lote 2-Destinada Habitaç	25.719,26	21.539,89	0,00	0,00	0,00	0,00	0,00	321,49	4.500,86	321,49	25.719,26	21.218,40	0,00	-321,49
301 01	7277	Fração H - Lote 2-Destinada Habitaç	25.719,26	21.539,89	0,00	0,00	0,00	0,00	0,00	321,49	4.500,86	321,49	25.719,26	21.218,40	0,00	-321,49
301 01	7286	Fração A - Lote 3 - Destinada Habita	25.719,27	21.539,90	0,00	0,00	0,00	0,00	0,00	321,49	4.500,86	321,49	25.719,27	21.218,41	0,00	-321,49
301 01	7287	Fração B- Lote 3 - Destinada Habita	25.719,27	21.539,90	0,00	0,00	0,00	0,00	0,00	321,49	4.500,86	321,49	25.719,27	21.218,41	0,00	-321,49
301 01	7288	Fração C- Lote 3 - Destinada Habita	25.719,27	21.539,90	0,00	0,00	0,00	0,00	0,00	321,49	4.500,86	321,49	25.719,27	21.218,41	0,00	-321,49
301 01	7289	Fração D - Lote 3 - Destinada Habita	25.719,27	21.539,90	0,00	0,00	0,00	0,00	0,00	321,49	4.500,86	321,49	25.719,27	21.218,41	0,00	-321,49
301 01	7290	Fração E - Lote 3 - Destinada Habita	25.719,27	21.539,90	0,00	0,00	0,00	0,00	0,00	321,49	4.500,86	321,49	25.719,27	21.218,41	0,00	-321,49
301 01	7291	Fração F - Lote 3 - Destinada Habita	25.719,27	21.539,90	0,00	0,00	0,00	0,00	0,00	321,49	4.500,86	321,49	25.719,27	21.218,41	0,00	-321,49
301 01	7292	Fração G- Lote 3 - Destinada Habita	25.719,27	21.539,90	0,00	0,00	0,00	0,00	0,00	321,49	4.500,86	321,49	25.719,27	21.218,41	0,00	-321,49
301 01	7293	Fração H - Lote 3 - Destinada Habita	25.719,27	21.539,90	0,00	0,00	0,00	0,00	0,00	321,49	4.500,86	321,49	25.719,27	21.218,41	0,00	-321,49
301 01	7302	Fração A - Lote 4-Destinada Habitaç	32.567,09	27.274,92	0,00	0,00	0,00	0,00	0,00	407,09	5.699,26	407,09	32.567,09	26.867,83	0,00	-407,09
301 01	7303	Fração B - Lote 4-Destinada Habitaç	21.396,61	17.919,63	0,00	0,00	0,00	0,00	0,00	267,46	3.744,44	267,46	21.396,61	17.652,17	0,00	-267,46
301 01	7304	Fração C - Lote 4-Destinada Habitaç	32.567,09	27.274,92	0,00	0,00	0,00	0,00	0,00	407,09	5.699,26	407,09	32.567,09	26.867,83	0,00	-407,09

Mapa síntese detalhado

Ano: 2014

Identificação dos bens a)			Património inicial b)		Acréscimos patrimoniais			Diminuições patrimoniais					Património final		Variação patrimonial	
Classificação geral			Bruto	Líquido	c) Aquisições	Grandes reparações e outros aumentos	Totais	e) Abates	f) Desvalorizações	Amortizações		Total	Bruto	Líquido	Bruto	Líquido
GH	Nº Invent.	Descrição do bem								exercício g)	acumuladas					
(1)	(2)	(3)	(4)	(5)	(6)	(8)	(9=6+8)	(10)	(11)	(12)	(13)	(14=10+11+12)	(15=4+9-10-11)	(16=15-13)	(17=15-4)	(18=16-5)
301 01	7305	Fração D - Lote 4-Destinada Habitaç	21.396,61	17.919,63	0,00	0,00	0,00	0,00	0,00	267,46	3.744,44	267,46	21.396,61	17.652,17	0,00	-267,46
301 01	7306	Fração E - Lote 4-Destinada Habitaç	32.567,09	27.274,92	0,00	0,00	0,00	0,00	0,00	407,09	5.699,26	407,09	32.567,09	26.867,83	0,00	-407,09
301 01	7307	Fração F - Lote 4-Destinada Habitaç	21.396,61	17.919,63	0,00	0,00	0,00	0,00	0,00	267,46	3.744,44	267,46	21.396,61	17.652,17	0,00	-267,46
301 01	7308	Fração G - Lote 4-Destinada Habitaç	32.567,09	27.274,92	0,00	0,00	0,00	0,00	0,00	407,09	5.699,26	407,09	32.567,09	26.867,83	0,00	-407,09
301 01	7309	Fração H - Lote 4-Destinada Habitaç	21.396,61	17.919,63	0,00	0,00	0,00	0,00	0,00	267,46	3.744,44	267,46	21.396,61	17.652,17	0,00	-267,46
301 01	7318	Fração A - Lote 5 - Destinada Habita	32.567,09	27.274,92	0,00	0,00	0,00	0,00	0,00	407,09	5.699,26	407,09	32.567,09	26.867,83	0,00	-407,09
301 01	7319	Fração B - Lote 5 - Destinada Habita	21.396,61	17.919,63	0,00	0,00	0,00	0,00	0,00	267,46	3.744,44	267,46	21.396,61	17.652,17	0,00	-267,46
301 01	7320	Fração C - Lote 5 - Destinada Habita	32.567,09	27.274,92	0,00	0,00	0,00	0,00	0,00	407,09	5.699,26	407,09	32.567,09	26.867,83	0,00	-407,09
301 01	7321	Fração D- Lote 5 - Destinada Habita	21.396,61	17.919,63	0,00	0,00	0,00	0,00	0,00	267,46	3.744,44	267,46	21.396,61	17.652,17	0,00	-267,46
301 01	7322	Fração E - Lote 5 - Destinada Habita	32.567,09	27.274,92	0,00	0,00	0,00	0,00	0,00	407,09	5.699,26	407,09	32.567,09	26.867,83	0,00	-407,09
301 01	7323	Fração F- Lote 5 - Destinada Habita	21.396,61	17.919,63	0,00	0,00	0,00	0,00	0,00	267,46	3.744,44	267,46	21.396,61	17.652,17	0,00	-267,46
301 01	7324	Fração G- Lote 5 - Destinada Habita	32.567,09	27.274,92	0,00	0,00	0,00	0,00	0,00	407,09	5.699,26	407,09	32.567,09	26.867,83	0,00	-407,09
301 01	7325	Fração H - Lote 5 - Destinada Habita	21.396,61	17.919,63	0,00	0,00	0,00	0,00	0,00	267,46	3.744,44	267,46	21.396,61	17.652,17	0,00	-267,46
301 01	7338	Fração A- r/c Esqº - Bairro Novo do f	35.751,85	25.920,05	0,00	0,00	0,00	0,00	0,00	446,90	10.278,70	446,90	35.751,85	25.473,15	0,00	-446,90
301 01	7339	Fração B R/C DT - Bairro Novo do P	35.751,85	25.920,05	0,00	0,00	0,00	0,00	0,00	446,90	10.278,70	446,90	35.751,85	25.473,15	0,00	-446,90
301 01	7340	Fração C- 1º Esqº - Bairro Novo do f	35.751,85	25.920,05	0,00	0,00	0,00	0,00	0,00	446,90	10.278,70	446,90	35.751,85	25.473,15	0,00	-446,90
301 01	7341	Fração D -1º DT - Bairro Novo do Pii	44.689,80	32.400,16	0,00	0,00	0,00	0,00	0,00	558,62	12.848,26	558,62	44.689,80	31.841,54	0,00	-558,62
301 01	7342	Fração E - 2º ESQ - Bairro Novo do	35.751,85	25.920,05	0,00	0,00	0,00	0,00	0,00	446,90	10.278,70	446,90	35.751,85	25.473,15	0,00	-446,90
301 01	7343	Fração F - 2º DT- Bairro Novo do Pir	44.689,80	32.400,16	0,00	0,00	0,00	0,00	0,00	558,62	12.848,26	558,62	44.689,80	31.841,54	0,00	-558,62
301 01	7344	Fração G 3º ESQ - Bairro Novo do P	35.751,85	25.920,05	0,00	0,00	0,00	0,00	0,00	446,90	10.278,70	446,90	35.751,85	25.473,15	0,00	-446,90
301 01	7345	Fração H- 3º DT - Bairro Novo do Pii	44.689,80	32.400,16	0,00	0,00	0,00	0,00	0,00	558,62	12.848,26	558,62	44.689,80	31.841,54	0,00	-558,62
301 01	7354	Fração A- r/c Esqº - Bairro Novo do f	17.557,50	12.729,16	0,00	0,00	0,00	0,00	0,00	219,47	5.047,81	219,47	17.557,50	12.509,69	0,00	-219,47
301 01	7355	Fração A- r/c Dtº - Bairro Novo do Pi	17.557,50	12.729,16	0,00	0,00	0,00	0,00	0,00	219,47	5.047,81	219,47	17.557,50	12.509,69	0,00	-219,47
301 01	7356	Fração C- 1º Esqº - Bairro Novo do f	17.610,00	12.767,14	0,00	0,00	0,00	0,00	0,00	220,13	5.062,99	220,13	17.610,00	12.547,01	0,00	-220,13
301 01	7357	Fração D 1º Dtº - Bairro Novo do Pir	20.122,50	14.588,84	0,00	0,00	0,00	0,00	0,00	251,53	5.785,19	251,53	20.122,50	14.337,31	0,00	-251,53
301 01	7358	Fração E 2º Esqº - Bairro Novo do P	17.610,00	12.767,14	0,00	0,00	0,00	0,00	0,00	220,13	5.062,99	220,13	17.610,00	12.547,01	0,00	-220,13
301 01	7359	Fração F 2º Dtº - Bairro Novo do Pin	20.122,50	14.588,84	0,00	0,00	0,00	0,00	0,00	251,53	5.785,19	251,53	20.122,50	14.337,31	0,00	-251,53
301 01	7360	Fração G - 3º Esqº - Bairro Novo do	17.752,50	12.870,48	0,00	0,00	0,00	0,00	0,00	221,91	5.103,93	221,91	17.752,50	12.648,57	0,00	-221,91
301 01	7361	Fração H- 3º Dtº - Bairro Novo do Pii	20.287,50	14.708,52	0,00	0,00	0,00	0,00	0,00	253,59	5.832,57	253,59	20.287,50	14.454,93	0,00	-253,59
301 01	7370	Fração A R/C ESQ- Bairro Novo do f	17.557,50	12.729,16	0,00	0,00	0,00	0,00	0,00	219,47	5.047,81	219,47	17.557,50	12.509,69	0,00	-219,47
301 01	7371	Fração B R/C DT- Bairro Novo do Pii	17.557,50	12.729,16	0,00	0,00	0,00	0,00	0,00	219,47	5.047,81	219,47	17.557,50	12.509,69	0,00	-219,47

Mapa síntese detalhado

Ano: 2014

Identificação dos bens a)			Património inicial b)		Acréscimos patrimoniais			Diminuições patrimoniais					Património final		Variação patrimonial	
Classificação geral			Bruto	Líquido	c) Aquisições	Grandes reparações e outros aumentos	Totais	e) Abates	f) Desvalorizações	Amortizações		Total	Bruto	Líquido	Bruto	Líquido
GH	Nº Invent.	Descrição do bem								exercício g)	acumuladas					
(1)	(2)	(3)	(4)	(5)	(6)	(8)	(9=6+8)	(10)	(11)	(12)	(13)	(14=10+11+12)	(15=4+9-10-11)	(16=15-13)	(17=15-4)	(18=16-5)
301 01	7372	Fração C 1º. ESQ- Bairro Novo do P	17.610,00	12.767,14	0,00	0,00	0,00	0,00	0,00	220,13	5.062,99	220,13	17.610,00	12.547,01	0,00	-220,13
301 01	7373	Fração D 1º DTº- Bairro Novo do Pir	20.122,50	14.588,84	0,00	0,00	0,00	0,00	0,00	251,53	5.785,19	251,53	20.122,50	14.337,31	0,00	-251,53
301 01	7374	Fração E 2º.ESQ- Bairro Novo do Pi	17.610,00	12.767,14	0,00	0,00	0,00	0,00	0,00	220,13	5.062,99	220,13	17.610,00	12.547,01	0,00	-220,13
301 01	7375	Fração F 2º DT- Bairro Novo do Pin	20.122,50	14.588,84	0,00	0,00	0,00	0,00	0,00	251,53	5.785,19	251,53	20.122,50	14.337,31	0,00	-251,53
301 01	7376	Fração G 3º ESQ- Bairro Novo do Pi	17.752,50	12.870,48	0,00	0,00	0,00	0,00	0,00	221,91	5.103,93	221,91	17.752,50	12.648,57	0,00	-221,91
301 01	7377	Fração H 3º DT. Bairro Novo do Pin	20.287,50	14.708,52	0,00	0,00	0,00	0,00	0,00	253,59	5.832,57	253,59	20.287,50	14.454,93	0,00	-253,59
301 01	7386	Fração A R/C ESQ- Bairro Novo do f	17.557,50	12.729,16	0,00	0,00	0,00	0,00	0,00	219,47	5.047,81	219,47	17.557,50	12.509,69	0,00	-219,47
301 01	7387	Fração B R/C DTº.- Bairro Novo do f	17.557,50	12.729,16	0,00	0,00	0,00	0,00	0,00	219,47	5.047,81	219,47	17.557,50	12.509,69	0,00	-219,47
301 01	7388	Fração C 1º ESQº- Bairro Novo do P	17.610,00	12.767,14	0,00	0,00	0,00	0,00	0,00	220,13	5.062,99	220,13	17.610,00	12.547,01	0,00	-220,13
301 01	7389	Fração D 1ºDTº- Bairro Novo do Pin	20.122,50	14.588,84	0,00	0,00	0,00	0,00	0,00	251,53	5.785,19	251,53	20.122,50	14.337,31	0,00	-251,53
301 01	7390	Fração E 2º ESQ- Bairro Novo do Pi	17.610,00	12.767,14	0,00	0,00	0,00	0,00	0,00	220,13	5.062,99	220,13	17.610,00	12.547,01	0,00	-220,13
301 01	7391	Fração F 2º DTº.- Bairro Novo do Pir	20.122,50	14.588,84	0,00	0,00	0,00	0,00	0,00	251,53	5.785,19	251,53	20.122,50	14.337,31	0,00	-251,53
301 01	7392	Fração G 3º DTº- Bairro Novo do Pir	17.752,50	12.870,48	0,00	0,00	0,00	0,00	0,00	221,91	5.103,93	221,91	17.752,50	12.648,57	0,00	-221,91
301 01	7393	Fração H3º DT- Bairro Novo do Pinh	20.287,50	14.708,52	0,00	0,00	0,00	0,00	0,00	253,59	5.832,57	253,59	20.287,50	14.454,93	0,00	-253,59
301 01	7402	Fração A R/C ESQ. - Bairro Novo do	35.751,85	25.920,05	0,00	0,00	0,00	0,00	0,00	446,90	10.278,70	446,90	35.751,85	25.473,15	0,00	-446,90
301 01	7403	Fração B R/C DT. - Bairro Novo do F	35.751,85	25.920,05	0,00	0,00	0,00	0,00	0,00	446,90	10.278,70	446,90	35.751,85	25.473,15	0,00	-446,90
301 01	7404	Fração C 1ºESQ. - Bairro Novo do P	35.751,85	25.920,05	0,00	0,00	0,00	0,00	0,00	446,90	10.278,70	446,90	35.751,85	25.473,15	0,00	-446,90
301 01	7405	Fração D 1º DT - Bairro Novo do Pin	44.689,80	32.400,16	0,00	0,00	0,00	0,00	0,00	558,62	12.848,26	558,62	44.689,80	31.841,54	0,00	-558,62
301 01	7406	Fração E 2º ESQ. - Bairro Novo do F	35.751,85	25.920,05	0,00	0,00	0,00	0,00	0,00	446,90	10.278,70	446,90	35.751,85	25.473,15	0,00	-446,90
301 01	7407	Fração F 2º DT - Bairro Novo do Pin	44.689,80	32.400,16	0,00	0,00	0,00	0,00	0,00	558,62	12.848,26	558,62	44.689,80	31.841,54	0,00	-558,62
301 01	7408	Fração G 3º ESQ - Bairro Novo do P	35.751,85	25.920,05	0,00	0,00	0,00	0,00	0,00	446,90	10.278,70	446,90	35.751,85	25.473,15	0,00	-446,90
301 01	7409	Fração H 3º DT. - Bairro Novo do Pir	44.689,80	32.400,16	0,00	0,00	0,00	0,00	0,00	558,62	12.848,26	558,62	44.689,80	31.841,54	0,00	-558,62
301 01	7418	Fração A R/C ESQ. - Bairro Novo do	35.751,85	25.920,05	0,00	0,00	0,00	0,00	0,00	446,90	10.278,70	446,90	35.751,85	25.473,15	0,00	-446,90
301 01	7419	Fração B R/C DTº - Bairro Novo do f	35.751,85	25.920,05	0,00	0,00	0,00	0,00	0,00	446,90	10.278,70	446,90	35.751,85	25.473,15	0,00	-446,90
301 01	7420	Fração C 1º ESQ. - Bairro Novo do F	35.751,85	25.920,05	0,00	0,00	0,00	0,00	0,00	446,90	10.278,70	446,90	35.751,85	25.473,15	0,00	-446,90
301 01	7421	Fração D 1º DT - Bairro Novo do Pin	44.689,80	32.400,16	0,00	0,00	0,00	0,00	0,00	558,62	12.848,26	558,62	44.689,80	31.841,54	0,00	-558,62
301 01	7422	Fração E 2ºESQ. - Bairro Novo do P	35.751,85	25.920,05	0,00	0,00	0,00	0,00	0,00	446,90	10.278,70	446,90	35.751,85	25.473,15	0,00	-446,90
301 01	7423	Fração F 2ºDT - Bairro Novo do Pin	44.689,80	32.400,16	0,00	0,00	0,00	0,00	0,00	558,62	12.848,26	558,62	44.689,80	31.841,54	0,00	-558,62
301 01	7424	Fração G 3º ESQ. - Bairro Novo do f	35.751,85	25.920,05	0,00	0,00	0,00	0,00	0,00	446,90	10.278,70	446,90	35.751,85	25.473,15	0,00	-446,90
301 01	7425	Fração H 3º DT- Bairro Novo do Pin	44.689,80	32.400,16	0,00	0,00	0,00	0,00	0,00	558,62	12.848,26	558,62	44.689,80	31.841,54	0,00	-558,62
301 01	7434	Fração A R/C ESQ. - Bairro Novo do	35.751,85	25.920,05	0,00	0,00	0,00	0,00	0,00	446,90	10.278,70	446,90	35.751,85	25.473,15	0,00	-446,90

Mapa síntese detalhado

Ano: 2014

Identificação dos bens a)			Património inicial b)		Acréscimos patrimoniais			Diminuições patrimoniais					Património final		Variação patrimonial		
Classificação geral			Bruto	Líquido	c) Aquisições	Grandes reparações e outros aumentos	Totais	e) Abates	f) Desvalorizações	Amortizações			Total	Bruto	Líquido	Bruto	Líquido
GH	Nº Invent.	Descrição do bem								exercício g)	acumuladas	(12)					
(1)	(2)	(3)	(4)	(5)	(6)	(8)	(9=6+8)	(10)	(11)	(12)	(13)	(14=10+11+12)	(15=4+9-10-11)	(16=15-13)	(17=15-4)	(18=16-5)	
301 01	7435	Fração B R/C DTº - Bairro Novo do f	35.751,85	25.920,05	0,00	0,00	0,00	0,00	0,00	446,90	10.278,70	446,90	35.751,85	25.473,15	0,00	-446,90	
301 01	7436	Fração C 1ºESQ. - Bairro Novo do P	35.751,85	25.920,05	0,00	0,00	0,00	0,00	0,00	446,90	10.278,70	446,90	35.751,85	25.473,15	0,00	-446,90	
301 01	7437	Fração D 1º DTº - Bairro Novo do Pii	44.689,80	32.400,16	0,00	0,00	0,00	0,00	0,00	558,62	12.848,26	558,62	44.689,80	31.841,54	0,00	-558,62	
301 01	7438	Fração E 2º ESQ. - Bairro Novo do F	35.751,85	25.920,05	0,00	0,00	0,00	0,00	0,00	446,90	10.278,70	446,90	35.751,85	25.473,15	0,00	-446,90	
301 01	7439	Fração F 2º DTº - Bairro Novo do Pir	44.689,80	32.400,16	0,00	0,00	0,00	0,00	0,00	558,62	12.848,26	558,62	44.689,80	31.841,54	0,00	-558,62	
301 01	7440	Fração G 3º ESQ. - Bairro Novo do f	35.751,85	25.920,05	0,00	0,00	0,00	0,00	0,00	446,90	10.278,70	446,90	35.751,85	25.473,15	0,00	-446,90	
301 01	7441	Fração H 3º DT - Bairro Novo do Pin	44.689,80	32.400,16	0,00	0,00	0,00	0,00	0,00	558,62	12.848,26	558,62	44.689,80	31.841,54	0,00	-558,62	
301 01	7450	Fração A R/C ESQ. - Bairro Novo do	17.557,50	12.729,16	0,00	0,00	0,00	0,00	0,00	219,47	5.047,81	219,47	17.557,50	12.509,69	0,00	-219,47	
301 01	7451	Fração B R/C ESQ. - Bairro Novo dc	17.557,50	12.729,16	0,00	0,00	0,00	0,00	0,00	219,47	5.047,81	219,47	17.557,50	12.509,69	0,00	-219,47	
301 01	7452	Fração C 1ºESQ. - Bairro Novo do P	17.610,00	12.767,14	0,00	0,00	0,00	0,00	0,00	220,13	5.062,99	220,13	17.610,00	12.547,01	0,00	-220,13	
301 01	7453	Fração D 1º DTº- Bairro Novo do Pir	20.122,50	14.588,84	0,00	0,00	0,00	0,00	0,00	251,53	5.785,19	251,53	20.122,50	14.337,31	0,00	-251,53	
301 01	7454	Fração E 2º ESQ. - Bairro Novo do F	17.610,00	12.767,14	0,00	0,00	0,00	0,00	0,00	220,13	5.062,99	220,13	17.610,00	12.547,01	0,00	-220,13	
301 01	7455	Fração F 2º DTº- Bairro Novo do Pin	20.122,50	14.588,84	0,00	0,00	0,00	0,00	0,00	251,53	5.785,19	251,53	20.122,50	14.337,31	0,00	-251,53	
301 01	7456	Fração G 3º ESQ. - Bairro Novo do f	17.752,50	12.870,48	0,00	0,00	0,00	0,00	0,00	221,91	5.103,93	221,91	17.752,50	12.648,57	0,00	-221,91	
301 01	7457	Fração H 3º DT- Bairro Novo do Pint	20.287,50	14.708,52	0,00	0,00	0,00	0,00	0,00	253,59	5.832,57	253,59	20.287,50	14.454,93	0,00	-253,59	
301 01	7466	Fração A R/C ESQ. - Bairro Novo do	17.557,50	12.729,16	0,00	0,00	0,00	0,00	0,00	219,47	5.047,81	219,47	17.557,50	12.509,69	0,00	-219,47	
301 01	7467	Fração B R/C DTº - Bairro Novo do f	17.557,50	12.729,16	0,00	0,00	0,00	0,00	0,00	219,47	5.047,81	219,47	17.557,50	12.509,69	0,00	-219,47	
301 01	7468	Fração C 1º.ESQ. - Bairro Novo do F	17.610,00	12.767,14	0,00	0,00	0,00	0,00	0,00	220,13	5.062,99	220,13	17.610,00	12.547,01	0,00	-220,13	
301 01	7469	Fração D 1º DTº - Bairro Novo do Pii	20.122,50	14.588,84	0,00	0,00	0,00	0,00	0,00	251,53	5.785,19	251,53	20.122,50	14.337,31	0,00	-251,53	
301 01	7470	Fração E 2ºESQ. - Bairro Novo do P	17.610,00	12.767,14	0,00	0,00	0,00	0,00	0,00	220,13	5.062,99	220,13	17.610,00	12.547,01	0,00	-220,13	
301 01	7471	Fração F 2º DTº - Bairro Novo do Pir	20.122,50	14.588,84	0,00	0,00	0,00	0,00	0,00	251,53	5.785,19	251,53	20.122,50	14.337,31	0,00	-251,53	
301 01	7472	Fração G 3ºESQ. - Bairro Novo do P	17.752,50	12.870,48	0,00	0,00	0,00	0,00	0,00	221,91	5.103,93	221,91	17.752,50	12.648,57	0,00	-221,91	
301 01	7473	Fração H 3º DTº- Bairro Novo do Pir	20.287,50	14.708,52	0,00	0,00	0,00	0,00	0,00	253,59	5.832,57	253,59	20.287,50	14.454,93	0,00	-253,59	
301 01	7482	Fração A R/C ESQ.- Bairro Novo do	27.363,36	20.522,56	0,00	0,00	0,00	0,00	0,00	342,04	7.182,84	342,04	27.363,36	20.180,52	0,00	-342,04	
301 01	7483	Fração B R/C DTº.- Bairro Novo do f	30.783,78	23.087,78	0,00	0,00	0,00	0,00	0,00	384,80	8.080,80	384,80	30.783,78	22.702,98	0,00	-384,80	
301 01	7484	Fração C 1º ESQ.- Bairro Novo do P	30.783,78	23.087,78	0,00	0,00	0,00	0,00	0,00	384,80	8.080,80	384,80	30.783,78	22.702,98	0,00	-384,80	
301 01	7485	Fração D 2º E 3º ESQ.- Bairro Novo	49.596,09	37.197,09	0,00	0,00	0,00	0,00	0,00	619,95	13.018,95	619,95	49.596,09	36.577,14	0,00	-619,95	
301 01	7486	Fração E 2º E 3º DT.- Bairro Novo dc	49.596,09	37.197,09	0,00	0,00	0,00	0,00	0,00	619,95	13.018,95	619,95	49.596,09	36.577,14	0,00	-619,95	
301 01	7492	Fração A R/C ESQ.- Bairro Novo do	27.363,36	20.522,56	0,00	0,00	0,00	0,00	0,00	342,04	7.182,84	342,04	27.363,36	20.180,52	0,00	-342,04	
301 01	7493	Fração B 1º DTº- Bairro Novo do Pin	30.783,78	23.087,78	0,00	0,00	0,00	0,00	0,00	384,80	8.080,80	384,80	30.783,78	22.702,98	0,00	-384,80	
301 01	7494	Fração C 1º DT.- Bairro Novo do Pin	30.783,78	23.087,78	0,00	0,00	0,00	0,00	0,00	384,80	8.080,80	384,80	30.783,78	22.702,98	0,00	-384,80	

Mapa síntese detalhado

Ano: 2014

Identificação dos bens a)			Património inicial b)		Acréscimos patrimoniais			Diminuições patrimoniais					Património final		Variação patrimonial	
Classificação geral			Bruto	Líquido	c) Aquisições	Grandes reparações e outros aumentos	Totais	e) Abates	f) Desvalorizações	Amortizações		Total	Bruto	Líquido	Bruto	Líquido
GH	Nº Invent.	Descrição do bem								exercício g)	acumuladas					
(1)	(2)	(3)	(4)	(5)	(6)	(8)	(9=6+8)	(10)	(11)	(12)	(13)	(14=10+11+12)	(15=4+9-10-11)	(16=15-13)	(17=15-4)	(18=16-5)
301 01	7495	Fração D 2º E 3ºESQ.- Bairro Novo i	49.596,09	37.197,09	0,00	0,00	0,00	0,00	0,00	619,95	13.018,95	619,95	49.596,09	36.577,14	0,00	-619,95
301 01	7496	Fração E 2º E 3º DTº- Bairro Novo d	49.596,09	37.197,09	0,00	0,00	0,00	0,00	0,00	619,95	13.018,95	619,95	49.596,09	36.577,14	0,00	-619,95
301 01	7502	Fração A R/C- Bairro Novo do Pinhal	27.363,36	20.522,56	0,00	0,00	0,00	0,00	0,00	342,04	7.182,84	342,04	27.363,36	20.180,52	0,00	-342,04
301 01	7503	Fração B 1º ESQ- Bairro Novo do Pi	30.783,78	23.087,78	0,00	0,00	0,00	0,00	0,00	384,80	8.080,80	384,80	30.783,78	22.702,98	0,00	-384,80
301 01	7504	Fração C 1º DTº- Bairro Novo do Pir	30.783,78	23.087,78	0,00	0,00	0,00	0,00	0,00	384,80	8.080,80	384,80	30.783,78	22.702,98	0,00	-384,80
301 01	7505	Fração D 2º E 3º ESQ- Bairro Novo i	49.596,09	37.197,09	0,00	0,00	0,00	0,00	0,00	619,95	13.018,95	619,95	49.596,09	36.577,14	0,00	-619,95
301 01	7506	Fração E 2º E 3º DTº- Bairro Novo d	49.596,09	37.197,09	0,00	0,00	0,00	0,00	0,00	619,95	13.018,95	619,95	49.596,09	36.577,14	0,00	-619,95
301 01	7512	Fração A r/c esqº.- Bairro do Pinhal I	35.751,85	25.920,05	0,00	0,00	0,00	0,00	0,00	446,90	10.278,70	446,90	35.751,85	25.473,15	0,00	-446,90
301 01	7513	Fração B R/C DTº.- Bairro do Pinhal	35.751,85	25.920,05	0,00	0,00	0,00	0,00	0,00	446,90	10.278,70	446,90	35.751,85	25.473,15	0,00	-446,90
301 01	7514	Fração C 1º esqº.- Bairro do Pinhal I	35.751,85	25.920,05	0,00	0,00	0,00	0,00	0,00	446,90	10.278,70	446,90	35.751,85	25.473,15	0,00	-446,90
301 01	7515	Fração D 1º DT.- Bairro do Pinhal Nc	44.689,80	32.400,16	0,00	0,00	0,00	0,00	0,00	558,62	12.848,26	558,62	44.689,80	31.841,54	0,00	-558,62
301 01	7516	Fração E 2º esqº.- Bairro do Pinhal I	35.751,85	25.920,05	0,00	0,00	0,00	0,00	0,00	446,90	10.278,70	446,90	35.751,85	25.473,15	0,00	-446,90
301 01	7517	Fração F 2º DT- Bairro do Pinhal No	44.689,80	32.400,16	0,00	0,00	0,00	0,00	0,00	558,62	12.848,26	558,62	44.689,80	31.841,54	0,00	-558,62
301 01	7518	Fração G 3º esqº.- Bairro do Pinhal I	35.751,85	25.920,05	0,00	0,00	0,00	0,00	0,00	446,90	10.278,70	446,90	35.751,85	25.473,15	0,00	-446,90
301 01	7519	Fração H 3º Dtº.- Bairro do Pinhal Nc	44.689,80	32.400,16	0,00	0,00	0,00	0,00	0,00	558,62	12.848,26	558,62	44.689,80	31.841,54	0,00	-558,62
301 01	7528	Fração A r/c esqº.- Bairro do Pinhal I	35.751,85	25.920,05	0,00	0,00	0,00	0,00	0,00	446,90	10.278,70	446,90	35.751,85	25.473,15	0,00	-446,90
301 01	7529	Fração B r/c Dtº.- Bairro do Pinhal Nc	35.751,85	25.920,05	0,00	0,00	0,00	0,00	0,00	446,90	10.278,70	446,90	35.751,85	25.473,15	0,00	-446,90
301 01	7530	Fração C 1º esq- Bairro do Pinhal Nc	35.751,85	25.920,05	0,00	0,00	0,00	0,00	0,00	446,90	10.278,70	446,90	35.751,85	25.473,15	0,00	-446,90
301 01	7531	Fração D 1º Dt- Bairro do Pinhal Nov	44.689,80	32.400,16	0,00	0,00	0,00	0,00	0,00	558,62	12.848,26	558,62	44.689,80	31.841,54	0,00	-558,62
301 01	7532	Fração E 2º esqº.- Bairro do Pinhal I	35.751,85	25.920,05	0,00	0,00	0,00	0,00	0,00	446,90	10.278,70	446,90	35.751,85	25.473,15	0,00	-446,90
301 01	7533	Fração F 2º DTº- Bairro do Pinhal Nc	44.689,80	32.400,16	0,00	0,00	0,00	0,00	0,00	558,62	12.848,26	558,62	44.689,80	31.841,54	0,00	-558,62
301 01	7534	Fração G 3º.esqº.- Bairro do Pinhal I	35.751,85	25.920,05	0,00	0,00	0,00	0,00	0,00	446,90	10.278,70	446,90	35.751,85	25.473,15	0,00	-446,90
301 01	7535	Fração H 3º Dtº.- Bairro do Pinhal Nc	44.689,80	32.400,16	0,00	0,00	0,00	0,00	0,00	558,62	12.848,26	558,62	44.689,80	31.841,54	0,00	-558,62
301 01	7544	Fração A r/c esq.- Bairro do Pinhal I	13.320,00	11.155,50	0,00	0,00	0,00	0,00	0,00	166,50	2.331,00	166,50	13.320,00	10.989,00	0,00	-166,50
301 01	7545	Fração B R/C DT.- Bairro do Pinhal I	13.320,00	11.155,50	0,00	0,00	0,00	0,00	0,00	166,50	2.331,00	166,50	13.320,00	10.989,00	0,00	-166,50
301 01	7546	Fração C 1º ESQ- Bairro do Pinhal I	13.395,00	11.218,28	0,00	0,00	0,00	0,00	0,00	167,44	2.344,16	167,44	13.395,00	11.050,84	0,00	-167,44
301 01	7547	Fração D 1º DTº.- Bairro do Pinhal N	13.395,00	11.218,28	0,00	0,00	0,00	0,00	0,00	167,44	2.344,16	167,44	13.395,00	11.050,84	0,00	-167,44
301 01	7548	Fração E 2ºesqº.- Bairro do Pinhal N	26.325,00	22.047,22	0,00	0,00	0,00	0,00	0,00	329,06	4.606,84	329,06	26.325,00	21.718,16	0,00	-329,06
301 01	7549	Fração F 2º Dt.- Bairro do Pinhal No	26.325,00	22.047,22	0,00	0,00	0,00	0,00	0,00	329,06	4.606,84	329,06	26.325,00	21.718,16	0,00	-329,06
301 01	7556	Fração A r/c Esq. - Bairro Novo do P	13.320,00	11.155,50	0,00	0,00	0,00	0,00	0,00	166,50	2.331,00	166,50	13.320,00	10.989,00	0,00	-166,50
301 01	7557	Fração B R/C DTº - Bairro Novo do f	13.320,00	11.155,50	0,00	0,00	0,00	0,00	0,00	166,50	2.331,00	166,50	13.320,00	10.989,00	0,00	-166,50

Mapa síntese detalhado

Ano: 2014

Identificação dos bens a)			Património inicial b)		Acréscimos patrimoniais			Diminuições patrimoniais					Património final		Variação patrimonial	
Classificação geral			Bruto	Líquido	c) Aquisições	Grandes reparações e outros aumentos	Totais	e) Abates	f) Desvalorizações	Amortizações		Total	Bruto	Líquido	Bruto	Líquido
GH	Nº Invent.	Descrição do bem								exercício g)	acumuladas					
(1)	(2)	(3)	(4)	(5)	(6)	(8)	(9=6+8)	(10)	(11)	(12)	(13)	(14=10+11+12)	(15=4+9-10-11)	(16=15-13)	(17=15-4)	(18=16-5)
301 01	7558	Fração C 1º Esq. - Bairro Novo do P	13.395,00	11.218,28	0,00	0,00	0,00	0,00	0,00	167,44	2.344,16	167,44	13.395,00	11.050,84	0,00	-167,44
301 01	7559	Fração D 1º DT- Bairro Novo do Pinf	13.395,00	11.218,28	0,00	0,00	0,00	0,00	0,00	167,44	2.344,16	167,44	13.395,00	11.050,84	0,00	-167,44
301 01	7560	Fração E 2ºEsq. - Bairro Novo do Pii	26.325,00	22.047,22	0,00	0,00	0,00	0,00	0,00	329,06	4.606,84	329,06	26.325,00	21.718,16	0,00	-329,06
301 01	7561	Fração F 2º DT- Bairro Novo do Pinf	26.325,00	22.047,22	0,00	0,00	0,00	0,00	0,00	329,06	4.606,84	329,06	26.325,00	21.718,16	0,00	-329,06
301 01	7568	Fração A r/c Esq. - Bairro Novo do P	18.652,50	15.621,42	0,00	0,00	0,00	0,00	0,00	233,16	3.264,24	233,16	18.652,50	15.388,26	0,00	-233,16
301 01	7569	Fração B R/C DT- Bairro Novo do Pii	18.652,50	15.621,42	0,00	0,00	0,00	0,00	0,00	233,16	3.264,24	233,16	18.652,50	15.388,26	0,00	-233,16
301 01	7570	Fração C 1º ESQ - Bairro Novo do P	18.705,00	15.665,47	0,00	0,00	0,00	0,00	0,00	233,81	3.273,34	233,81	18.705,00	15.431,66	0,00	-233,81
301 01	7571	Fração D 1º DT- Bairro Novo do Pinf	21.382,50	17.907,86	0,00	0,00	0,00	0,00	0,00	267,28	3.741,92	267,28	21.382,50	17.640,58	0,00	-267,28
301 01	7572	Fração E 2ºEsq. - Bairro Novo do Pii	18.705,00	15.665,47	0,00	0,00	0,00	0,00	0,00	233,81	3.273,34	233,81	18.705,00	15.431,66	0,00	-233,81
301 01	7573	Fração F 2º DT- Bairro Novo do Pinf	21.382,50	17.907,86	0,00	0,00	0,00	0,00	0,00	267,28	3.741,92	267,28	21.382,50	17.640,58	0,00	-267,28
301 01	7574	Fração G 3º Esq. - Bairro Novo do P	18.862,50	15.797,36	0,00	0,00	0,00	0,00	0,00	235,78	3.300,92	235,78	18.862,50	15.561,58	0,00	-235,78
301 01	7575	Fração H 3º Dt- Bairro Novo do Pinh	21.555,00	18.052,28	0,00	0,00	0,00	0,00	0,00	269,44	3.772,16	269,44	21.555,00	17.782,84	0,00	-269,44
301 01	7584	Fração A r/c Esq. - Bairro Novo do P	17.287,38	14.478,21	0,00	0,00	0,00	0,00	0,00	216,09	3.025,26	216,09	17.287,38	14.262,12	0,00	-216,09
301 01	7585	Fração B R/C DTº. - Bairro Novo do	17.287,38	14.478,21	0,00	0,00	0,00	0,00	0,00	216,09	3.025,26	216,09	17.287,38	14.262,12	0,00	-216,09
301 01	7586	Fração C 1º Esq. - Bairro Novo do P	17.287,38	14.478,21	0,00	0,00	0,00	0,00	0,00	216,09	3.025,26	216,09	17.287,38	14.262,12	0,00	-216,09
301 01	7587	Fração D 1º DT - Bairro Novo do Pin	17.287,38	14.478,21	0,00	0,00	0,00	0,00	0,00	216,09	3.025,26	216,09	17.287,38	14.262,12	0,00	-216,09
301 01	7588	Fração E DUPLEX - Bairro Novo do	34.574,76	28.956,42	0,00	0,00	0,00	0,00	0,00	432,18	6.050,52	432,18	34.574,76	28.524,24	0,00	-432,18
301 01	7589	Fração F DUPLEX - Bairro Novo do	34.574,76	28.956,42	0,00	0,00	0,00	0,00	0,00	432,18	6.050,52	432,18	34.574,76	28.524,24	0,00	-432,18
301 01	7596	Fração A r/c Esq. - Bairro Novo do P	13.320,00	11.155,50	0,00	0,00	0,00	0,00	0,00	166,50	2.331,00	166,50	13.320,00	10.989,00	0,00	-166,50
301 01	7597	Fração B r/c Dt. - Bairro Novo do Pir	13.320,00	11.155,50	0,00	0,00	0,00	0,00	0,00	166,50	2.331,00	166,50	13.320,00	10.989,00	0,00	-166,50
301 01	7598	Fração C 1º Esq - Bairro Novo do Pii	13.365,00	11.193,22	0,00	0,00	0,00	0,00	0,00	167,06	2.338,84	167,06	13.365,00	11.026,16	0,00	-167,06
301 01	7599	Fração D 1º Dtº - Bairro Novo do Pin	13.365,00	11.193,22	0,00	0,00	0,00	0,00	0,00	167,06	2.338,84	167,06	13.365,00	11.026,16	0,00	-167,06
301 01	7600	Fração E Duplex- Bairro Novo do Pir	26.325,00	22.047,22	0,00	0,00	0,00	0,00	0,00	329,06	4.606,84	329,06	26.325,00	21.718,16	0,00	-329,06
301 01	7601	Fração F DUPLEX- Bairro Novo do F	26.325,00	22.047,22	0,00	0,00	0,00	0,00	0,00	329,06	4.606,84	329,06	26.325,00	21.718,16	0,00	-329,06
301 01	7608	Fração A r/c Esqº. - Bairro Novo do P	17.287,38	14.478,21	0,00	0,00	0,00	0,00	0,00	216,09	3.025,26	216,09	17.287,38	14.262,12	0,00	-216,09
301 01	7609	Fração B r/c Dtº.- Bairro Novo do Pir	17.287,38	14.478,21	0,00	0,00	0,00	0,00	0,00	216,09	3.025,26	216,09	17.287,38	14.262,12	0,00	-216,09
301 01	7610	Fração C 1ºEsqº.- Bairro Novo do Pi	17.287,38	14.478,21	0,00	0,00	0,00	0,00	0,00	216,09	3.025,26	216,09	17.287,38	14.262,12	0,00	-216,09
301 01	7611	Fração D 1º Dtº. - Bairro Novo do Pin	17.287,38	14.478,21	0,00	0,00	0,00	0,00	0,00	216,09	3.025,26	216,09	17.287,38	14.262,12	0,00	-216,09
301 01	7612	Fração E Duplex- Bairro Novo do Pir	34.574,76	28.956,42	0,00	0,00	0,00	0,00	0,00	432,18	6.050,52	432,18	34.574,76	28.524,24	0,00	-432,18
301 01	7613	Fração F Duplex- Bairro Novo do Pir	26.325,00	22.047,22	0,00	0,00	0,00	0,00	0,00	329,06	4.606,84	329,06	26.325,00	21.718,16	0,00	-329,06
301 01	7620	Fração A r/c Esqº. - Bairro Novo do P	18.652,50	15.621,42	0,00	0,00	0,00	0,00	0,00	233,16	3.264,24	233,16	18.652,50	15.388,26	0,00	-233,16

Mapa síntese detalhado

Ano: 2014

Identificação dos bens a)			Património inicial b)		Acréscimos patrimoniais			Diminuições patrimoniais					Património final		Variação patrimonial	
Classificação geral			Bruto	Líquido	c) Aquisições	Grandes reparações e outros aumentos	Totais	e) Abates	f) Desvalorizações	Amortizações		Total	Bruto	Líquido	Bruto	Líquido
GH	Nº Invent.	Descrição do bem								exercício g)	acumuladas					
(1)	(2)	(3)	(4)	(5)	(6)	(8)	(9=6+8)	(10)	(11)	(12)	(13)	(14=10+11+12)	(15=4+9-10-11)	(16=15-13)	(17=15-4)	(18=16-5)
301 01	7621	Fração B R/C DT.- Bairro Novo do Pi	18.652,50	15.621,42	0,00	0,00	0,00	0,00	0,00	233,16	3.264,24	233,16	18.652,50	15.388,26	0,00	-233,16
301 01	7622	Fração C 1º Esqº.- Bairro Novo do P	18.705,00	15.665,47	0,00	0,00	0,00	0,00	0,00	233,81	3.273,34	233,81	18.705,00	15.431,66	0,00	-233,81
301 01	7623	Fração D 1º DT- Bairro Novo do Pint	21.382,50	17.907,86	0,00	0,00	0,00	0,00	0,00	267,28	3.741,92	267,28	21.382,50	17.640,58	0,00	-267,28
301 01	7624	Fração E 2ºEsqº.- Bairro Novo do Pi	18.705,00	15.665,47	0,00	0,00	0,00	0,00	0,00	233,81	3.273,34	233,81	18.705,00	15.431,66	0,00	-233,81
301 01	7625	Fração F 2º DTº.- Bairro Novo do Pir	21.382,50	17.907,86	0,00	0,00	0,00	0,00	0,00	267,28	3.741,92	267,28	21.382,50	17.640,58	0,00	-267,28
301 01	7626	Fração G 3º.Esqº.- Bairro Novo do P	19.132,50	16.023,42	0,00	0,00	0,00	0,00	0,00	239,16	3.348,24	239,16	19.132,50	15.784,26	0,00	-239,16
301 01	7627	Fração H 3º DTº.- Bairro Novo do Pii	21.555,00	18.052,28	0,00	0,00	0,00	0,00	0,00	269,44	3.772,16	269,44	21.555,00	17.782,84	0,00	-269,44
301 01	7636	Fração A R/C ESQº- Bairro Novo do	17.171,17	14.380,85	0,00	0,00	0,00	0,00	0,00	214,64	3.004,96	214,64	17.171,17	14.166,21	0,00	-214,64
301 01	7637	Fração B R/C DT- Bairro Novo do Pi	17.171,17	14.380,85	0,00	0,00	0,00	0,00	0,00	214,64	3.004,96	214,64	17.171,17	14.166,21	0,00	-214,64
301 01	7638	Fração C 1º ESQ- Bairro Novo do Pi	17.171,17	14.380,85	0,00	0,00	0,00	0,00	0,00	214,64	3.004,96	214,64	17.171,17	14.166,21	0,00	-214,64
301 01	7639	Fração D 1º DT- Bairro Novo do Pint	18.888,29	15.818,99	0,00	0,00	0,00	0,00	0,00	236,10	3.305,40	236,10	18.888,29	15.582,89	0,00	-236,10
301 01	7640	Fração E 2ºESQº- Bairro Novo do Pi	17.171,17	14.380,85	0,00	0,00	0,00	0,00	0,00	214,64	3.004,96	214,64	17.171,17	14.166,21	0,00	-214,64
301 01	7641	Fração F 2º DT- Bairro Novo do Pini	18.888,29	15.818,99	0,00	0,00	0,00	0,00	0,00	236,10	3.305,40	236,10	18.888,29	15.582,89	0,00	-236,10
301 01	7642	Fração G 3ºESQº- Bairro Novo do Pi	17.171,17	14.380,85	0,00	0,00	0,00	0,00	0,00	214,64	3.004,96	214,64	17.171,17	14.166,21	0,00	-214,64
301 01	7643	Fração H 3º DT- Bairro Novo do Pint	18.888,29	15.818,99	0,00	0,00	0,00	0,00	0,00	236,10	3.305,40	236,10	18.888,29	15.582,89	0,00	-236,10
301 01	7652	Fração A R/C ESQº- Bairro Novo do	18.652,50	15.621,42	0,00	0,00	0,00	0,00	0,00	233,16	3.264,24	233,16	18.652,50	15.388,26	0,00	-233,16
301 01	7653	Fração B R/C Dtº- Bairro Novo do Pi	18.652,50	15.621,42	0,00	0,00	0,00	0,00	0,00	233,16	3.264,24	233,16	18.652,50	15.388,26	0,00	-233,16
301 01	7654	Fração C 1º ESQº- Bairro Novo do P	18.705,00	15.665,47	0,00	0,00	0,00	0,00	0,00	233,81	3.273,34	233,81	18.705,00	15.431,66	0,00	-233,81
301 01	7655	Fração D 1º Dtº- Bairro Novo do Pini	21.382,50	17.907,86	0,00	0,00	0,00	0,00	0,00	267,28	3.741,92	267,28	21.382,50	17.640,58	0,00	-267,28
301 01	7656	Fração E 2º. ESQº- Bairro Novo do F	18.705,00	15.665,47	0,00	0,00	0,00	0,00	0,00	233,81	3.273,34	233,81	18.705,00	15.431,66	0,00	-233,81
301 01	7657	Fração F 2 Dtº- Bairro Novo do Pinh.	21.382,50	17.907,86	0,00	0,00	0,00	0,00	0,00	267,28	3.741,92	267,28	21.382,50	17.640,58	0,00	-267,28
301 01	7658	Fração g 3º.ESQº- Bairro Novo do P	18.862,50	15.797,36	0,00	0,00	0,00	0,00	0,00	235,78	3.300,92	235,78	18.862,50	15.561,58	0,00	-235,78
301 01	7659	Fração H 3º Dtº- Bairro Novo do Pini	21.555,00	18.052,28	0,00	0,00	0,00	0,00	0,00	269,44	3.772,16	269,44	21.555,00	17.782,84	0,00	-269,44
301 02	7690	Escola básica de São Pedro do Esto	0,00	0,00	820.041,45	0,00	820.041,45	0,00	0,00	30.751,56	30.751,56	30.751,56	820.041,45	789.289,89	820.041,45	789.289,89
301 02	7691	Escola de Música e Sede de orquest	0,00	0,00	997.232,97	0,00	997.232,97	0,00	0,00	87.257,87	87.257,87	87.257,87	997.232,97	909.975,10	997.232,97	909.975,10
301 02	7717	Escola básica do 1º ciclo nº. 2 de Tir	0,00	0,00	0,00	0,00	0,00	0,00	0,00	0,00	0,00	0,00	0,00	0,00	0,00	0,00
301 02	7811	Escola Basica Romulo de Carvalho-I	1.857.528,97	1.811.090,75	0,00	0,00	0,00	0,00	0,00	23.219,11	69.657,33	23.219,11	1.857.528,97	1.787.871,64	0,00	-23.219,11
301 01	7816	Fração A - R/C_ Lote 4 Varzea de Pc	0,00	0,00	34.616,25	0,00	34.616,25	0,00	0,00	432,70	432,70	432,70	34.616,25	34.183,55	34.616,25	34.183,55
301 01	7817	Fração B - R/C_ Lote 4 Varzea de Pr	0,00	0,00	30.240,75	0,00	30.240,75	0,00	0,00	378,01	378,01	378,01	30.240,75	29.862,74	30.240,75	29.862,74
301 01	7818	Fração C - R/C_ Lote 4 Varzea de Pi	0,00	0,00	43.430,25	0,00	43.430,25	0,00	0,00	542,88	542,88	542,88	43.430,25	42.887,37	43.430,25	42.887,37
301 01	7819	Fração D - 1º_ Lote 4 Varzea de Poli	0,00	0,00	51.699,00	0,00	51.699,00	0,00	0,00	646,24	646,24	646,24	51.699,00	51.052,76	51.699,00	51.052,76

Mapa síntese detalhado

Ano: 2014

Identificação dos bens a)			Património inicial b)		Acréscimos patrimoniais			Diminuições patrimoniais					Património final		Variação patrimonial		
Classificação geral			Bruto	Líquido	c) Aquisições	Grandes reparações e outros aumentos	Totais	e) Abates	f) Desvalorizações	Amortizações			Total	Bruto	Líquido	Bruto	Líquido
GH	Nº Invent.	Descrição do bem								exercício g)	acumuladas	(12)					
(1)	(2)	(3)	(4)	(5)	(6)	(8)	(9=6+8)	(10)	(11)	(12)	(13)	(14=10+11+12)	(15=4+9-10-11)	(16=15-13)	(17=15-4)	(18=16-5)	
301 01	7820	Fração E - 1º_ Lote 4 Varzea de Poli	0,00	0,00	51.699,00	0,00	51.699,00	0,00	0,00	646,24	646,24	646,24	51.699,00	51.052,76	51.699,00	51.052,76	
301 01	7821	Fração F - 2º_ Lote 4 Varzea de Poli	0,00	0,00	51.699,00	0,00	51.699,00	0,00	0,00	646,24	646,24	646,24	51.699,00	51.052,76	51.699,00	51.052,76	
301 01	7822	Fração G - 2º_ Lote 4 Varzea de Poli	0,00	0,00	51.699,00	0,00	51.699,00	0,00	0,00	646,24	646,24	646,24	51.699,00	51.052,76	51.699,00	51.052,76	
301 01	7823	Fração H - 3º_ Lote 4 Varzea de Poli	0,00	0,00	44.987,25	0,00	44.987,25	0,00	0,00	562,34	562,34	562,34	44.987,25	44.424,91	44.987,25	44.424,91	
301 01	7824	Fração I - 3º_ Lote 4 Varzea de Polir	0,00	0,00	44.987,25	0,00	44.987,25	0,00	0,00	562,34	562,34	562,34	44.987,25	44.424,91	44.987,25	44.424,91	
301 01	7834	Fração A - R/C A - Lote 5 - Varzea de	0,00	0,00	53.404,50	0,00	53.404,50	0,00	0,00	667,56	667,56	667,56	53.404,50	52.736,94	53.404,50	52.736,94	
301 01	7835	Fração B - R/C B - Lote 5 - Varzea d	0,00	0,00	34.340,25	0,00	34.340,25	0,00	0,00	429,25	429,25	429,25	34.340,25	33.911,00	34.340,25	33.911,00	
301 01	7836	Fração C - R/C C - Lote 5 - Varzea c	0,00	0,00	58.256,25	0,00	58.256,25	0,00	0,00	728,20	728,20	728,20	58.256,25	57.528,05	58.256,25	57.528,05	
301 01	7837	Fração D - 1º A - Lote 5 - Varzea de	0,00	0,00	42.614,25	0,00	42.614,25	0,00	0,00	532,68	532,68	532,68	42.614,25	42.081,57	42.614,25	42.081,57	
301 01	7838	Fração E - 1º B - Lote 5 - Varzea de f	0,00	0,00	24.355,50	0,00	24.355,50	0,00	0,00	304,44	304,44	304,44	24.355,50	24.051,06	24.355,50	24.051,06	
301 01	7839	Fração F - 1º C - Lote 5 - Varzea de	0,00	0,00	34.277,25	0,00	34.277,25	0,00	0,00	428,47	428,47	428,47	34.277,25	33.848,78	34.277,25	33.848,78	
301 01	7840	Fração G - 1º D - Lote 5 - Varzea de	0,00	0,00	58.256,25	0,00	58.256,25	0,00	0,00	728,20	728,20	728,20	58.256,25	57.528,05	58.256,25	57.528,05	
301 01	7841	Fração H - 2º A - Lote 5 - Varzea de	0,00	0,00	42.614,25	0,00	42.614,25	0,00	0,00	532,68	532,68	532,68	42.614,25	42.081,57	42.614,25	42.081,57	
301 01	7842	Fração I - 2º B - Lote 5 - Varzea de F	0,00	0,00	24.355,50	0,00	24.355,50	0,00	0,00	304,44	304,44	304,44	24.355,50	24.051,06	24.355,50	24.051,06	
301 01	7843	Fração J - 2º C - Lote 5 - Varzea de l	0,00	0,00	34.277,25	0,00	34.277,25	0,00	0,00	428,47	428,47	428,47	34.277,25	33.848,78	34.277,25	33.848,78	
301 01	7844	Fração L - 2º D - Lote 5 - Varzea de F	0,00	0,00	58.256,25	0,00	58.256,25	0,00	0,00	728,20	728,20	728,20	58.256,25	57.528,05	58.256,25	57.528,05	
301 01	7845	Fração M - 3º A - Lote 5 - Varzea de	0,00	0,00	42.614,25	0,00	42.614,25	0,00	0,00	532,68	532,68	532,68	42.614,25	42.081,57	42.614,25	42.081,57	
301 01	7846	Fração N - 3º B - Lote 5 - Varzea de	0,00	0,00	24.355,50	0,00	24.355,50	0,00	0,00	304,44	304,44	304,44	24.355,50	24.051,06	24.355,50	24.051,06	
301 01	7847	Fração O - 3º C - Lote 5 - Varzea de l	0,00	0,00	34.277,25	0,00	34.277,25	0,00	0,00	428,47	428,47	428,47	34.277,25	33.848,78	34.277,25	33.848,78	
301 01	7848	Fração P - 3º D - Lote 5 - Varzea de	0,00	0,00	58.256,25	0,00	58.256,25	0,00	0,00	728,20	728,20	728,20	58.256,25	57.528,05	58.256,25	57.528,05	
301 01	7864	Fração A - R/C A - Lote 6 - Varzea de	0,00	0,00	56.217,00	0,00	56.217,00	0,00	0,00	702,71	702,71	702,71	56.217,00	55.514,29	56.217,00	55.514,29	
301 01	7865	Fração B - R/C B - Lote 6 - Varzea d	0,00	0,00	43.795,50	0,00	43.795,50	0,00	0,00	547,44	547,44	547,44	43.795,50	43.248,06	43.795,50	43.248,06	
301 01	7866	Fração C - R/C C - Lote 6 - Varzea d	0,00	0,00	53.817,75	0,00	53.817,75	0,00	0,00	672,72	672,72	672,72	53.817,75	53.145,03	53.817,75	53.145,03	
301 01	7867	Fração D - 1º A - Lote 6 - Varzea de	0,00	0,00	43.001,25	0,00	43.001,25	0,00	0,00	537,52	537,52	537,52	43.001,25	42.463,73	43.001,25	42.463,73	
301 01	7868	Fração E - 1º B - Lote 6 - Varzea de f	0,00	0,00	24.403,50	0,00	24.403,50	0,00	0,00	305,04	305,04	305,04	24.403,50	24.098,46	24.403,50	24.098,46	
301 01	7869	Fração F - 1º C - Lote 6 - Varzea de f	0,00	0,00	41.894,25	0,00	41.894,25	0,00	0,00	523,68	523,68	523,68	41.894,25	41.370,57	41.894,25	41.370,57	
301 01	7870	Fração G - 1º D - Lote 6 - Varzea de	0,00	0,00	56.217,00	0,00	56.217,00	0,00	0,00	702,71	702,71	702,71	56.217,00	55.514,29	56.217,00	55.514,29	
301 01	7871	Fração H - 2º A - Lote 6 - Varzea de	0,00	0,00	43.001,25	0,00	43.001,25	0,00	0,00	537,52	537,52	537,52	43.001,25	42.463,73	43.001,25	42.463,73	
301 01	7872	Fração I - 2º B - Lote 6 - Varzea de F	0,00	0,00	24.403,50	0,00	24.403,50	0,00	0,00	305,04	305,04	305,04	24.403,50	24.098,46	24.403,50	24.098,46	
301 01	7873	Fração J - 2º C - Lote 6 - Varzea de l	0,00	0,00	41.894,25	0,00	41.894,25	0,00	0,00	523,68	523,68	523,68	41.894,25	41.370,57	41.894,25	41.370,57	
301 01	7874	Fração L - 2º D - Lote 6 - Varzea de F	0,00	0,00	56.217,00	0,00	56.217,00	0,00	0,00	702,71	702,71	702,71	56.217,00	55.514,29	56.217,00	55.514,29	

Mapa síntese detalhado

Ano: 2014

Identificação dos bens a)			Património inicial b)		Acréscimos patrimoniais			Diminuições patrimoniais					Património final		Variação patrimonial	
Classificação geral			Bruto	Líquido	c) Aquisições	Grandes reparações e outros aumentos	Totais	e) Abates	f) Desvalorizações	Amortizações		Total	Bruto	Líquido	Bruto	Líquido
GH	Nº Invent.	Descrição do bem								exercício g)	acumuladas					
(1)	(2)	(3)	(4)	(5)	(6)	(8)	(9=6+8)	(10)	(11)	(12)	(13)	(14=10+11+12)	(15=4+9-10-11)	(16=15-13)	(17=15-4)	(18=16-5)
301 01 020	7875	Fração M - 3º A - Lote 6 - Varzea de	0,00	0,00	43.001,25	0,00	43.001,25	0,00	0,00	537,52	537,52	537,52	43.001,25	42.463,73	43.001,25	42.463,73
301 01 020	7876	Fração N - 3º B - Lote 6 - Varzea de	0,00	0,00	24.403,50	0,00	24.403,50	0,00	0,00	305,04	305,04	305,04	24.403,50	24.098,46	24.403,50	24.098,46
301 01 020	7877	Fração O- 3º C - Lote 6 - Varzea de l	0,00	0,00	41.894,25	0,00	41.894,25	0,00	0,00	523,68	523,68	523,68	41.894,25	41.370,57	41.894,25	41.370,57
301 01 020	7878	Fração P- 3º D - Lote 6 - Varzea de f	0,00	0,00	56.217,00	0,00	56.217,00	0,00	0,00	702,71	702,71	702,71	56.217,00	55.514,29	56.217,00	55.514,29
301 01 020	7894	Moradia Unifamiliar Nº.17 - Bairro de	0,00	0,00	18.790,55	0,00	18.790,55	0,00	0,00	766,66	766,66	766,66	18.790,55	18.023,89	18.790,55	18.023,89
301 01 020	7895	Moradia Unifamiliar Nº.18 - Bairro de	0,00	0,00	18.790,55	0,00	18.790,55	0,00	0,00	766,66	766,66	766,66	18.790,55	18.023,89	18.790,55	18.023,89
301 01 020	7896	Moradia Unifamiliar Nº.23 - Bairro de	0,00	0,00	18.790,55	0,00	18.790,55	0,00	0,00	766,66	766,66	766,66	18.790,55	18.023,89	18.790,55	18.023,89
301 01 020	7897	Moradia Unifamiliar Nº.29 - Bairro de	0,00	0,00	18.790,55	0,00	18.790,55	0,00	0,00	766,66	766,66	766,66	18.790,55	18.023,89	18.790,55	18.023,89
301 01 020	7898	Moradia Unifamiliar Nº.35 - Bairro de	0,00	0,00	18.790,55	0,00	18.790,55	0,00	0,00	766,66	766,66	766,66	18.790,55	18.023,89	18.790,55	18.023,89
301 01 020	7899	Moradia Unifamiliar Nº.36 - Bairro de	0,00	0,00	18.790,55	0,00	18.790,55	0,00	0,00	766,66	766,66	766,66	18.790,55	18.023,89	18.790,55	18.023,89
301 01 020	7906	Moradia Unifamiliar Nº.39 - Bairro de	0,00	0,00	18.790,55	0,00	18.790,55	0,00	0,00	766,66	766,66	766,66	18.790,55	18.023,89	18.790,55	18.023,89
301 01 020	7907	Moradia Unifamiliar Nº.44 - Bairro de	0,00	0,00	18.790,55	0,00	18.790,55	0,00	0,00	766,66	766,66	766,66	18.790,55	18.023,89	18.790,55	18.023,89
301 01 020	7908	Moradia Unifamiliar Nº.47 - Bairro de	0,00	0,00	20.683,64	0,00	20.683,64	0,00	0,00	843,90	843,90	843,90	20.683,64	19.839,74	20.683,64	19.839,74
301 01 020	7909	Moradia Unifamiliar Nº.53 - Bairro de	0,00	0,00	20.683,64	0,00	20.683,64	0,00	0,00	843,90	843,90	843,90	20.683,64	19.839,74	20.683,64	19.839,74
301 01 020	7910	Moradia Unifamiliar Nº.60 - Bairro de	0,00	0,00	20.683,64	0,00	20.683,64	0,00	0,00	843,90	843,90	843,90	20.683,64	19.839,74	20.683,64	19.839,74
301 01 020	7911	Moradia Unifamiliar Nº.61 - Bairro de	0,00	0,00	20.683,64	0,00	20.683,64	0,00	0,00	843,90	843,90	843,90	20.683,64	19.839,74	20.683,64	19.839,74
301 01 020	7912	Moradia Unifamiliar Nº.71 - Bairro de	0,00	0,00	24.890,48	0,00	24.890,48	0,00	0,00	1.015,54	1.015,54	1.015,54	24.890,48	23.874,94	24.890,48	23.874,94
301 01 020	7913	Moradia Unifamiliar Nº.72 - Bairro de	0,00	0,00	24.890,48	0,00	24.890,48	0,00	0,00	1.015,54	1.015,54	1.015,54	24.890,48	23.874,94	24.890,48	23.874,94
301 01 020	7914	Moradia Unifamiliar Nº.80 - Bairro de	0,00	0,00	24.890,48	0,00	24.890,48	0,00	0,00	1.015,54	1.015,54	1.015,54	24.890,48	23.874,94	24.890,48	23.874,94

Mapa síntese detalhado

Ano: 2014

Identificação dos bens a)			Património inicial b)		Acréscimos patrimoniais			Diminuições patrimoniais				Património final		Variação patrimonial		
Classificação geral			Bruto	Líquido	c) Aquisições	Grandes reparações e outros aumentos	Totais	e) Abates	f) Desvalorizações	Amortizações		Total	Bruto	Líquido	Bruto	Líquido
GH	Nº Invent.	Descrição do bem								exercício g)	acumuladas					
(1)	(2)	(3)	(4)	(5)	(6)	(8)	(9=6+8)	(10)	(11)	(12)	(13)	(14=10+11+12)	(15=4+9-10-11)	(16=15-13)	(17=15-4)	(18=16-5)
301 01	7915	Moradia Unifamiliar Nº.81 - Bairro de	0,00	0,00	24.890,48	0,00	24.890,48	0,00	0,00	1.015,54	1.015,54	1.015,54	24.890,48	23.874,94	24.890,48	23.874,94
Totais:			136.461.960,74		8.673.865,39		10.595.204,93		0,00		26.790.766,20		147.057.165,67		10.595.204,93	
				112.279.376,36		1.921.339,54		0,00		2.608.181,82		2.608.181,82		120.266.399,47		7.987.023,11

Nº de bens impressos: 2004

Os responsáveis

- Notas:
- a) Identificar os bens pelos códigos que lhes correspondem, segundo o classificador geral (CIBE) e pela respetiva descrição.
 - b) Os valores do património bruto e líquido iniciais deverão corresponder aos valores do património final (bruto e líquido) do ano imediatamente anterior.
 - c) Registrar todas as aquisições efetuadas durante o ano económico que se enquadrem na tipologia definida da alínea a) do n.º1 do artigo 30.º das instruções (tipos de aquisição).
 - d) Registrar os valores relativos a reavaliações ou outras alterações que impliquem um acréscimo do valor dos bens inventariados
 - e) Registrar os abates de bens pelo seu valor patrimonial bruto
 - f) Registrar os valores das desvalorizações que se indentifiquem com as diminuições patrimoniais previstas na alínea b) do n.º1 do artigo 30.º das instruções.
 - g) No ano em que se verificar o abate do bem, não será efetuada a respetiva amortização anual, devendo abater-se nesta coluna o valor das amortizações acumuladas transitado do exercício anterior.
 - h) No caso de amortizações por duodécimos, os valores da coluna de amortizações do exercício não contempla os movimentos do ano na 66/68

Assim caso tenham sido efetuadas transferências de conta de bens no ano, não poderá comparar estes valores com mapas de movimentos do exercício na 66/68 ou mesmo 48.

Mapa síntese detalhado

Ano: 2014

Identificação dos bens a)			Património inicial b)		Acréscimos patrimoniais			Diminuições patrimoniais					Património final		Variação patrimonial		
Classificação geral			Bruto	Líquido	c) Aquisições	Grandes reparações e outros aumentos	Totais	e) Abates	f) Desvalorizações	Amortizações			Total	Bruto	Líquido	Bruto	Líquido
GH	Nº Invent.	Descrição do bem								exercício g)	acumuladas	(12)					
(1)	(2)	(3)	(4)	(5)	(6)	(8)	(9=6+8)	(10)	(11)	(12)	(13)	(14=10+11+12)	(15=4+9-10-11)	(16=15-13)	(17=15-4)	(18=16-5)	
301 05 oan	116	Moradia principal chalett edificio gali	774.000,00	561.150,00	0,00	0,00	0,00	0,00	0,00	9.675,00	222.525,00	9.675,00	774.000,00	551.475,00	0,00	-9.675,00	
301 04 ndf	927	Predio destinado a instalacao de apr	36.000,00	0,00	0,00	0,00	0,00	0,00	0,00	0,00	36.000,00	0,00	36.000,00	0,00	0,00	0,00	
301 02 oan	1007	Predio urbano	20.058.804,32	13.539.693,02	0,00	0,00	0,00	0,00	0,00	250.735,05	6.769.846,35	250.735,05	20.058.804,32	13.288.957,97	0,00	-250.735,05	
301 04 nan	2179	Piscina - Alcabideche	544.635,00	456.131,78	0,00	0,00	0,00	0,00	0,00	6.807,94	95.311,16	6.807,94	544.635,00	449.323,84	0,00	-6.807,94	
301 04 nan	2190	Campo de futebol com 105x60, banc	732.830,22	665.940,96	0,00	0,00	0,00	0,00	0,00	9.369,68	76.258,94	9.369,68	732.830,22	656.571,28	0,00	-9.369,68	
301 04 oaa	2459	Chafariz na Malveira da Serra	12.869,09	11.230,91	0,00	0,00	0,00	0,00	0,00	86,22	1.724,40	86,22	12.869,09	11.144,69	0,00	-86,22	
301 04 oaa	2461	Lavandouro na Malveira da Serra	3.684,99	3.215,88	0,00	0,00	0,00	0,00	0,00	24,69	493,80	24,69	3.684,99	3.191,19	0,00	-24,69	
401 04 oaf	2676	Pequenas construções no Parque M	4.240,00	1.950,40	0,00	0,00	0,00	0,00	0,00	148,40	2.438,00	148,40	4.240,00	1.802,00	0,00	-148,40	
401 05 oaa	2677	Rotunda do Jardim Visconde da Luz	1.999,00	1.838,32	0,00	0,00	0,00	0,00	0,00	13,39	174,07	13,39	1.999,00	1.824,93	0,00	-13,39	
401 04 oaf	2683	Passeio marítimo no concelho de Ca	40.430,97	18.598,25	0,00	0,00	0,00	0,00	0,00	1.415,08	23.247,80	1.415,08	40.430,97	17.183,17	0,00	-1.415,08	
401 05 nif	2684	Infra-estruturas na Rotunda da Torre	14.114,48	14.114,48	0,00	0,00	0,00	0,00	0,00	0,00	0,00	0,00	14.114,48	14.114,48	0,00	0,00	
401 04 oaf	2685	Sanitário público	857,43	394,43	0,00	0,00	0,00	0,00	0,00	30,01	493,01	30,01	857,43	364,42	0,00	-30,01	
301 04 oaf	4154	Campo de minigolfe nos Jardins da I	0,00	0,00	0,00	0,00	0,00	0,00	0,00	0,00	0,00	0,00	0,00	0,00	0,00	0,00	
301 05 oaf	4156	Parque urbano nos Jardins da Parc	0,00	0,00	0,00	0,00	0,00	0,00	0,00	0,00	0,00	0,00	0,00	0,00	0,00	0,00	
301 04 nan	4618	Piscinas Municipais - Complexo Des	4.400.000,00	4.235.000,00	0,00	0,00	0,00	0,00	0,00	55.000,00	220.000,00	55.000,00	4.400.000,00	4.180.000,00	0,00	-55.000,00	
301 04 nan	5039	Cemitério de Trajouce - Capela	0,00	0,00	0,00	0,00	0,00	0,00	0,00	0,00	0,00	0,00	0,00	0,00	0,00	0,00	
301 04 nan	5670	Pavilhão Guilherme Pinto Basto	0,00	0,00	0,00	0,00	0,00	0,00	0,00	0,00	0,00	0,00	0,00	0,00	0,00	0,00	
301 08 99	5707	Fortaleza da Cidadela de Cascais	3.375.000,00	2.313.225,00	0,00	0,00	0,00	0,00	0,00	96.525,00	1.158.300,00	96.525,00	3.375.000,00	2.216.700,00	0,00	-96.525,00	
401 02 oan	5709	Farol de Santa Marta	109.710,14	96.792,52	0,00	0,00	0,00	0,00	0,00	1.468,29	14.385,91	1.468,29	109.710,14	95.324,23	0,00	-1.468,29	
401 08 nan	5710	Complexo museológico do farol de S	839.779,04	766.364,20	0,00	0,00	0,00	0,00	0,00	10.533,12	83.947,96	10.533,12	839.779,04	755.831,08	0,00	-10.533,12	
301 04 nan	5715	Feira da Adroana	3.003.871,52	2.702.916,82	0,00	0,00	0,00	0,00	0,00	37.676,48	338.631,18	37.676,48	3.003.871,52	2.665.240,34	0,00	-37.676,48	
301 04 oan	5857	Lavandouro na Charneca	26.235,00	15.048,50	0,00	0,00	0,00	0,00	0,00	430,25	11.616,75	430,25	26.235,00	14.618,25	0,00	-430,25	
301 04 oaf	6145	Arranjos exteriores na escola básica	71.008,52	31.953,79	0,00	0,00	0,00	0,00	0,00	3.550,43	42.605,16	3.550,43	71.008,52	28.403,36	0,00	-3.550,43	
301 04 oaf	6150	Escola básica Fernando José dos Si	81.767,97	40.883,97	0,00	0,00	0,00	0,00	0,00	4.088,40	44.972,40	4.088,40	81.767,97	36.795,57	0,00	-4.088,40	
301 04 oaf	6151	Praça de acesso ao Parque de Palm	1.069.494,08	855.595,28	0,00	0,00	0,00	0,00	0,00	53.474,70	267.373,50	53.474,70	1.069.494,08	802.120,58	0,00	-53.474,70	
401 04 oaf	6154	Arranjos exteriores à passagem pedi	92.883,83	74.307,07	0,00	0,00	0,00	0,00	0,00	4.644,19	23.220,95	4.644,19	92.883,83	69.662,88	0,00	-4.644,19	
401 04 oaf	6166	Muro de suporte no Alto da Castelha	0,00	0,00	0,00	29.757,04	29.757,04	0,00	0,00	5.951,40	5.951,40	5.951,40	29.757,04	23.805,64	29.757,04	23.805,64	
401 04 oaf	6167	Muro de suporte no seguimento da F	0,00	0,00	54.597,67	0,00	54.597,67	0,00	0,00	10.919,52	10.919,52	10.919,52	54.597,67	43.678,15	54.597,67	43.678,15	
301 04 oaf	6193	Pré-fabricado de apoio ao viveiro na	0,00	0,00	16.262,82	0,00	16.262,82	0,00	0,00	5.691,98	5.691,98	5.691,98	16.262,82	10.570,84	16.262,82	10.570,84	
401 04 oaf	6194	Abrigos para paragem de táxis no te	0,00	0,00	73.773,00	0,00	73.773,00	0,00	0,00	18.443,25	18.443,25	18.443,25	73.773,00	55.329,75	73.773,00	55.329,75	
401 04 oaf	6197	Talude na Rua Cabo Guilherme San	0,00	0,00	0,00	6.096,50	6.096,50	0,00	0,00	2.133,81	2.133,81	2.133,81	6.096,50	3.962,69	6.096,50	3.962,69	

Mapa síntese detalhado

Ano: 2014

Identificação dos bens a)			Património inicial b)		Acréscimos patrimoniais			Diminuições patrimoniais					Património final		Variação patrimonial	
Classificação geral			Bruto	Líquido	c)			Abates	Desvalorizações	f) Amortizações		Total	Bruto	Líquido	Bruto	Líquido
GH	Nº Invent.	Descrição do bem			Aquisições	Grandes reparações e outros aumentos	Totais			exercício g)	acumuladas					
(1)	(2)	(3)	(4)	(5)	(6)	(8)	(9=6+8)	(10)	(11)	(12)	(13)	(14=10+11+12)	(15=4+9-10-11)	(16=15-13)	(17=15-4)	(18=16-5)
301 04 00F	6203	Campo de jogos no Bairro da Cruz V	0,00	0,00	70.441,07	8.487,43	78.928,50	0,00	0,00	43.158,73	43.158,73	43.158,73	78.928,50	35.769,77	78.928,50	35.769,77
401 04 00F	6206	Talude e muro de pedra solta - Malvi	0,00	0,00	0,00	47.545,75	47.545,75	0,00	0,00	21.339,18	21.339,18	21.339,18	47.545,75	26.206,57	47.545,75	26.206,57
401 04 00F	6216	Muro de suporte na Rua do Vale - M	0,00	0,00	0,00	43.779,56	43.779,56	0,00	0,00	21.889,80	21.889,80	21.889,80	43.779,56	21.889,76	43.779,56	21.889,76
401 05 01F	6217	Arranjos exteriores no Bairro Navega	0,00	0,00	0,00	233.621,60	233.621,60	0,00	8.744,98	67.751,53	67.751,53	76.496,51	224.876,62	157.125,09	224.876,62	157.125,09
401 04 00A	6222	Muro de vedação na Rua Ivone Silv	0,00	0,00	57.515,81	0,00	57.515,81	0,00	0,00	4.624,32	4.624,32	4.624,32	57.515,81	52.891,49	57.515,81	52.891,49
301 04 00F	6224	Acessos/arranjos exteriores do Com	0,00	0,00	111.114,07	2.696.142,32	2.807.256,39	0,00	0,00	1.355.953,23	1.355.953,23	1.355.953,23	2.807.256,39	1.451.303,16	2.807.256,39	1.451.303,16
301 04 00H	6234	Complexo Multiserviços da Adroana	0,00	0,00	38.928,04	0,00	38.928,04	0,00	0,00	4.379,40	4.379,40	4.379,40	38.928,04	34.548,64	38.928,04	34.548,64
401 04 00F	6242	Muros de suporte na Av. Adelino Am	0,00	0,00	32.790,59	0,00	32.790,59	0,00	0,00	18.034,83	18.034,83	18.034,83	32.790,59	14.755,76	32.790,59	14.755,76
301 04 00F	6246	Praceta Sítio do Pica Pau Amarelo (C	0,00	0,00	559.132,22	0,00	559.132,22	0,00	0,00	167.739,66	167.739,66	167.739,66	559.132,22	391.392,56	559.132,22	391.392,56
401 04 00F	6247	Construção e Requalificação nos Es	0,00	0,00	280.000,00	937.724,09	1.217.724,09	0,00	0,00	330.579,45	330.579,45	330.579,45	1.217.724,09	887.144,64	1.217.724,09	887.144,64
301 04 00F	6688	Arranjos exteriores da escola básica	120.085,97	108.077,37	0,00	0,00	0,00	0,00	0,00	6.004,30	18.012,90	6.004,30	120.085,97	102.073,07	0,00	-6.004,30
301 04 00F	6775	Arranjos exteriores da escola básica	64.285,80	28.928,61	0,00	0,00	0,00	0,00	0,00	3.214,29	38.571,48	3.214,29	64.285,80	25.714,32	0,00	-3.214,29
401 04 00F	6816	Muro de suporte na Praceta Marque	0,00	0,00	0,00	14.257,76	14.257,76	0,00	0,00	2.851,56	2.851,56	2.851,56	14.257,76	11.406,20	14.257,76	11.406,20
401 04 00F	6817	Muro de suporte na Rua João de Ba	0,00	0,00	13.643,64	0,00	13.643,64	0,00	0,00	2.728,72	2.728,72	2.728,72	13.643,64	10.914,92	13.643,64	10.914,92
401 04 01F	6819	Parque de estacionamento de trajou	0,00	0,00	117.299,64	5.553,54	122.853,18	0,00	0,00	61.247,20	61.247,20	61.247,20	122.853,18	61.605,98	122.853,18	61.605,98
301 04 00F	6820	Parque Urbano do Alto dos Gaios	0,00	0,00	121.508,29	0,00	121.508,29	0,00	0,00	24.301,64	24.301,64	24.301,64	121.508,29	97.206,65	121.508,29	97.206,65
301 04 00F	7700	Arranjos exteriores da escola básica	0,00	0,00	78.255,97	0,00	78.255,97	0,00	0,00	11.738,40	11.738,40	11.738,40	78.255,97	66.517,57	78.255,97	66.517,57
301 04 00F	7812	Arranjos Exteriores Escola Basica Ri	167.414,07	150.672,67	0,00	0,00	0,00	0,00	0,00	8.370,70	25.112,10	8.370,70	167.414,07	142.301,97	0,00	-8.370,70

Mapa síntese detalhado

Ano: 2014

Identificação dos bens a)			Património inicial b)		Acréscimos patrimoniais			Diminuições patrimoniais					Património final		Variação patrimonial	
Classificação geral			Bruto	Líquido	c) Aquisições	Grandes reparações e outros aumentos	Totais	e) Abates	f) Desvalorizações	Amortizações		Total	Bruto	Líquido	Bruto	Líquido
GH	Nº Invent.	Descrição do bem								exercício g)	acumuladas					
(1)	(2)	(3)	(4)	(5)	(6)	(8)	(9=6+8)	(10)	(11)	(12)	(13)	(14=10+11+12)	(15=4+9-10-11)	(16=15-13)	(17=15-4)	(18=16-5)
401 04 00F	7815	Cobertura do Terminal de Carcavelo	0,00	0,00	7.042,56	0,00	7.042,56	0,00	0,00	2.817,04	2.817,04	2.817,04	7.042,56	4.225,52	7.042,56	4.225,52
Totais:			35.646.001,44		1.632.305,39		5.655.270,98		8.744,98		11.699.537,47		41.292.527,44		5.646.526,00	
				26.694.024,23		4.022.965,59		0,00		2.747.560,26		2.756.305,24		29.592.989,97		2.898.965,74

Nº de bens impressos: 50

Os responsáveis

- Notas:
- a) Identificar os bens pelos códigos que lhes correspondem, segundo o classificador geral (CIBE) e pela respetiva descrição.
 - b) Os valores do património bruto e líquido iniciais deverão corresponder aos valores do património final (bruto e líquido) do ano imediatamente anterior.
 - c) Registrar todas as aquisições efetuadas durante o ano económico que se enquadrem na tipologia definida da alínea a) do n.º1 do artigo 30.º das instruções (tipos de aquisição).
 - d) Registrar os valores relativos a reavaliações ou outras alterações que impliquem um acréscimo do valor dos bens inventariados
 - e) Registrar os abates de bens pelo seu valor patrimonial bruto
 - f) Registrar os valores das desvalorizações que se indentifiquem com as diminuições patrimoniais previstas na alínea b) do n.º1 do artigo 30.º das instruções.
 - g) No ano em que se verificar o abate do bem, não será efetuada a respetiva amortização anual, devendo abater-se nesta coluna o valor das amortizações acumuladas transitado do exercício anterior.
 - h) No caso de amortizações por duodécimos, os valores da coluna de amortizações do exercício não contempla os movimentos do ano na 66/68

Assim caso tenham sido efetuadas transferências de conta de bens no ano, não poderá comparar estes valores com mapas de movimentos do exercício na 66/68 ou mesmo 48.

ANEXO VI – Bens abatidos ao inventário



ANEXO VI – Bens abatidos ao inventário

Gerência: 2014

AUTO DE ABATE	ASSUNTO	Proposta RC		Data Aprovação	OBS
		Número	Data		
1	Cedência a título definitivo de mobiliário à Santa Casa da Misericórdia de Cascais	49/2014	27-01-2014	27-01-2014	
2	Doação a título gratuito e definitivo de cinco viaturas municipais, usadas, às freguesias de Cascais e Estoril, de Parede e Carcavelos e de Alcabideche	85/2014	07-04-2014	07-04-2014	
3	Doação de quatro viaturas municipais, usadas, à Cascais Próxima, E.M., SA	245/2014	24-03-2014	24-03-2014	
4	Abate de diverso equipamento	-	-	10-02-2014	a)
5	Cedência a título definitivo de equipamento informático à Associação de Profissionais da Pesca de Cascais	181/2014	24-02-2014	24-02-2014	
6	Cedência a título definitivo de equipamento informático à Associação de Armadores e Pescadores de Cascais	182/2014	24-02-2014	24-02-2014	
7	Cedência ao Clube dos Avós do Colégio Maristas de Carcavelos	183/2014	24-02-2014	24-02-2014	
8	Cedência de equipamento informático ao Estabelecimento Prisional de Tires	184/2014	24-02-2014	24-02-2014	
9	Cedência a título definitivo de equipamento ao CCD-Centro de Cultura e Desporto do Pessoal do Município de Cascais	240/2014	10-03-2014	10-03-2014	
10	Cedência a título definitivo de mobiliário à Santa Casa da Misericórdia de Cascais	241/2014	07-04-2014	07-04-2014	
11	Abate de diverso equipamento	-	-	12-03-2014	a)
12	Cedência a título definitivo de mobiliário à Esquadra da PSP de Trajouce	393/14	07-04-2014	07-04-2014	

AUTO DE ABATE	ASSUNTO	Proposta RC		Data Aprovação	OBS
		Número	Data		
13	Cedência a título definitivo de equipamento informático para o Grupo Desportivo e Recreativo Fontainhas	413/2014	12-05-2014	12-05-2014	
14	Cedência a título definitivo de equipamento informático à Associação de Surdos da Linha de Cascais	435/2014	28-04-2014	28-04-2014	
15	Doação a título gratuito e definitivo de uma viatura municipal, usada, ao Serviço de Estrangeiros e Fronteiras (SEF)	484/2014	28-04-2014	28-04-2014	
16	Doação a título gratuito e definitivo de uma viatura municipal, usada, à GNR de Alcabideche	482/2014	28-04-2014	28-04-2014	
17	Doação a título gratuito e definitivo de uma viatura municipal, usada, à Capitania	485/2014	28-04-2014	28-04-2014	
18	Doação a título gratuito e definitivo de uma viatura municipal, usada, à Freguesia de S. Domingos de Rana	518/2014	12-05-2014	12-05-2014	
19	Cedência gratuita a título definitivo, dos bens apreendidos, à Loja Amiga na Adrona, Centro de Apoio Social do Pisão, Loja Solidária do Centro Comunitário da Parede e Centro Comunitário de Carcavelos	554/2014	30-06-2014	30-06-2014	
20	Cedência a título definitivo de mobiliário à Associação Doroana	687/2014	30-06-2014	30-06-2014	
21	Abate de diverso equipamento	-	-	01-07-2014	a)
22	Abate de diverso equipamento	-	-	09-07-2014	a)
23	Cedência a título definitivo de bens apreendidos	882/2014	15-09-2014	15-09-2014	
24	Cedência a título definitivo de mobiliário para o Grupo Recreativo e Familiar de Murches	580/2014	07-07-2014	07-07-2014	
25	Cedência a título definitivo de mobiliário à Fundação São Francisco de Assis	626/2014	07-07-2014	07-07-2014	
26	Cedência a título definitivo de mobiliário à Associação Juvenil do Bairro das Faceiras (KUTUCA)	931/2014	29-09-2014	29-09-2014	
27	Cedência a título definitivo de mobiliário ao Parede Futebol Clube	930/2014	27-10-2014	29-10-2014	
28	Doação de duas viaturas municipais, usadas, à Cascais Envolvente-Gestão Social da Habitação, E.M., SA	986/2014	13-10-2014	13-10-2014	

AUTO DE ABATE	ASSUNTO	Proposta RC		Data Aprovação	OBS
		Número	Data		
29	Doação a título gratuito e definitivo de mobiliário diverso, à GNR de Alcabideche	1052/2014	29-10-2014	29-10-2014	
30	Cedência a título definitivo de bens apreendidos	1095/2014	10-11-2014	10-11-2014	
31	Abate de diverso equipamento	-	-	30-10-2014	a)
32	Cedência a título gratuito e definitivo de uma viatura municipal, usada, à Freguesia de Carcavelos e Parede	1126/2014	24-11-2014	24-11-2014	
33	Cedência a título definitivo de uma fotocopiadora e pedestal ao Parede Futebol Clube	1140/2014	24-10-2014	24-11-2014	
34	Cedência a título definitivo de bens apreendidos, ao Centro Comunitário da Paróquia de Carcavelos	1129/2014	24-11-2014	24-11-2014	
35	Doação a título gratuito e definitivo de uma cadeira, à GNR de Alcabideche	1152/2014	01-12-2014	01-12-2014	
37	Cedência a título definitivo de bens apreendidos	1182/2014	15-12-2014	15-12-2014	

a) Aprovada por Despacho

ANEXO VII - Bens em poder de terceiros

Município de Cascais

Investimentos em Imóveis

Identificação Descrição: Campo de minigolfe nos Jardins da Parede NIP (IGP) :	Classificação Domínio privado Número de Inventário G.H. : 301 04 99 F Outras construções (5,000) Número: 4154 Tipo: Outras Construções Classificação Funcional: 252 Desporto, recreio e lazer Orgânica da Despesa: Económica da Despesa: Conta Imobilizado: 41422 Outras construções
---	--

Localização		
Referência na carta: 7 (carta 51)	P. Digitalizada (1/500):	Planta Tradic. (1/1000):
	Latitude: 38°41' 47.4" N Lat	Longitude: 09°22' 01.2" W Long

Caracterização			
Conservatória: 1ª Conservatória do Registo Predial de Cascais			Natureza: Definitiva
Data registo: 12-08-1997	Nº registo: 2333/Ap.33	Folha:	Livro:

Valorização e Registo			
Tipo de Valor: 05 Outros			Período: 07/2011
Valor aquisição: ,00	Data de Início de Utilização: 14/11/2003	Ano económico: 2011	
Valor Atualizado: 0,00	Taxa de Amortização: 5,00 %	Vida útil Inicial: 20	
Valor Residual: 0,00	Percentagem Amortizável: 100,00 %	Vida Atualizada: 20	
Destino urbanístico: Campo de minigolfe nos Jardins da Parede			
Entidade:			

Aquisição Data: 14/11/2003 Tipo: 99 Outros Descrição: Motivo Aquisição: Nº2 do artº31 do CIBE	Serviço Responsável Nome: Divisão de Desporto (DESP) Secção: 060303 Desde: 26-03-2013
--	---

Localização Freguesia: Parede	Designação do Processo Cadastral Nº Processo: Parcela:
--	--

Outros Elementos		
Coefficiente de ocupação:	Medida:	Situação / Última alteração
Estado de conservação:		Data: 14/11/2003
		Tipo: 91 Inv. sem Alterações<Op.Extraord.>

Áreas			
Área condicionada:	Área documentada: 1646,00	Área disponível: 1646,00	Área total: 1646,00

Enquadramento			
Tipo de infraestrutura: Parques e Jardins			
Tipologia:	Classificação Histórica:		
Área bruta construção: 0,00	Área do logradouro: 1.646,00	Área total coberta: 0,00	
Natureza de ocupação: Uso Público	Natureza Direitos Autarquia: Dominio Privado Municipal/prop.		
Extensão:	Largura:	Diâmetro:	
Pisos Acima:	Pisos Abaixo:	Divisões:	Profundidade:
Construção			
Material:	Valor:	Ano: 2003	Índice:

Município de Cascais

Investimentos em Imóveis

Identificação Descrição: Parque urbano nos Jardins da Parede NIP (IGP) :	Classificação Domínio privado Número de Inventário G.H. : 301 05 99 E Outras infra-estruturas Número: 4156 Tipo: Outras Construções Classificação Funcional: 252 Desporto, recreio e lazer Orgânica da Despesa: Económica da Despesa: Conta Imobilizado: 41422 Outras construções
Localização Referência na carta: 7 (carta 51) P. Digitalizada (1/500): Planta Tradic. (1/1000): Latitude: 38°41' 48.12" N Lat Longitude: 09°21' 56.52" W Long	
Caracterização Conservatória: 1ª Conservatória do Registo Predial de Cascais Natureza: Definitiva Data registo: 12-08-1997 Nº registo: 2333/Ap.33 Folha: Livro:	
Valorização e Registo Tipo de Valor: 05 Outros Período: 07/2011 Valor aquisição: ,00 Data de Início de Utilização: 14/11/2003 Ano económico: 2011 Valor Atualizado: 0,00 Taxa de Amortização: 0,00 % Vida útil Inicial: 0 Valor Residual: 0,00 Percentagem Amortizável: 100,00 % Vida Atualizada: 0 Destino urbanístico: Parque urbano Entidade:	
Aquisição Data: 14/11/2003 Tipo: 99 Outros Descrição: Motivo Aquisição: Nº2 do artº31 do CIBE	Serviço Responsável Nome: Divisão de Gestão da Estrutura Verde (DGEV) Secção: 070304 Desde: 25-03-2013
Localização Freguesia: Parede	Designação do Processo Cadastral Nº Processo: Parcela:
Outros Elementos Coefficiente de ocupação: Medida: Situação / Última alteração Estado de conservação: Data: 14/11/2003 Tipo: 91 Inv. sem Alterações<Op.Extraord.>	
Áreas Área condicionada: Área documentada: 18312,18 Área disponível: 18312,18 Área total: 18312,18	
Enquadramento Tipo de infraestrutura: Parques e Jardins Tipologia: Classificação Histórica: Área bruta construção: 0,00 Área do logradouro: 18.312,18 Área total coberta: 0,00 Natureza de ocupação: Uso Público Natureza Direitos Autarquia: Dominio Privado Municipal/prop. Extensão: Largura: Diâmetro: Pisos Acima: Pisos Abaixo: Divisões: Profundidade: Construção Material: Valor: Ano: 2003 Índice:	

Município de Cascais

Investimentos em Imóveis

Identificação Descrição: Predio urbano fracção c 1º esqº NIP (IGP) :	Classificação Domínio privado Número de Inventário G.H. : 301 01 03 D Casas de rendimento (1,250) Número: 616 Tipo: Edifícios Classificação Funcional: Orgânica da Despesa: Económica da Despesa: Conta Imobilizado: 41421 Edifícios
--	--

Localização		
Referência na carta:	P. Digitalizada (1/500):	Planta Tradic. (1/1000):

Caracterização			
Conservatória: Assembleia Municipal Cascais			Natureza: Definitiva
Data registo: 08-10-1998	Nº registo: Descr.04563	Folha:	Livro:

Valorização e Registo			
Tipo de Valor:			Período: 01/2002
Valor aquisição: 25.925,02	Data de Início de Utilização: 08/10/1998	Ano económico: 2002	
Valor Atualizado: 20.416,00	Taxa de Amortização: 1,25 %	Vida útil Inicial: 80	
Valor Residual: 0,00	Percentagem Amortizável: 100,00 %	Vida Atualizada: 63	
Destino urbanístico: Entidade: Associação "Regresso das Caravelas"			

Aquisição
Data: 08/10/1998
Tipo: 30 Escritura de Compra
Descrição:
Motivo Aquisição:

Serviço Responsável
Nome: Divisão de Assuntos Patrimoniais e Expropriações (DAPE)
Secção: 090204
Desde: 26-03-2013

Localização
Freguesia: Alcabideche

Designação do Processo Cadastral
Nº Processo: Parcela:

Outros Elementos		
Coefficiente de ocupação:	Medida:	Situação / Última alteração
Estado de conservação:		Data: 31/12/2014
		Tipo: 86 Amortização do Exercício

Áreas			
Área condicionada:	Área documentada:	Área disponível: 0,00	Área total: 0,00

Enquadramento			
Tipo de infraestrutura:			
Tipologia: Predio urbano fracção c 1º esqº	Classificação Histórica: Outra		
Área bruta construção: 0,00	Área do logradouro: 0,00	Área total coberta: 0,00	
Natureza de ocupação: Uso Privado		Natureza Direitos Autarquia: Dominio Privado Municipal/propr.	
Extensão:	Largura:	Diâmetro:	
Pisos Acima:	Pisos Abaixo:	Divisões:	Profundidade:
Construção			
Material:	Valor: 0,00	Ano:	Índice:

Município de Cascais

Investimentos em Imóveis

Identificação Descrição: Predio urbano composto por cave e R/C NIP (IGP) :	Classificação Domínio privado Número de Inventário: G.H. : 301 02 03 D Instalação de serviços de natureza social (1,250) Número: 743 Tipo: Edifícios Classificação Funcional: 241 Habitação Orgânica da Despesa: Económica da Despesa: Conta Imobilizado: 41421 Edifícios
Localização Referência na carta: 158 (carta 58) P. Digitalizada (1/500): Planta Tradic. (1/1000): Latitude: 38° 41' 47.76" N Lat Longitude: 09° 21' 14.76" W Long	
Caracterização Conservatória: 1ª Conservatória do Registo Predial de Cascais Natureza: Definitiva Data registo: 07-06-1991 Nº registo: 1556/Ap.18 Folha: Livro:	
Valorização e Registo Tipo de Valor: NV Avaliação Período: 12/2004 Valor aquisição: ,00 Data de Início de Utilização: 27/12/2004 Ano económico: 2004 Valor Atualizado: 13.093,48 Taxa de Amortização: 1,25 % Vida útil Inicial: 5 Valor Residual: 0,00 Percentagem Amortizável: 100,00% Vida Atualizada: 56 Destino urbanístico: Sede da Grifo - Associação de Formação, Desporto e tempos Livres da Juventude da Costa do Sol Entidade: Associação "Regresso das Caravelas"	
Aquisição Data: 01/01/2002 Tipo: 00 Sem Documento Descrição: Motivo Aquisição:	Serviço Responsável Nome: Divisão de Assuntos Patrimoniais e Expropriações (DAPE) Secção: 090204 Desde: 26-03-2013
Localização Freguesia: Parede	Designação do Processo Cadastral Nº Processo: 212 Parcela:
Outros Elementos Coefficiente de ocupação: Medida: Situação / Última alteração Estado de conservação: Razoável Data: 31/12/2014 Tipo: 86 Amortização do Exercício	
Áreas Área condicionada: Área documentada: 187,00 Área disponível: 187,00 Área total: 187,00	
Enquadramento Tipo de infraestrutura: Tipologia: Predio urbano Classificação Histórica: Outra Área bruta construção: 187,00 Área do logradouro: 154,00 Área total coberta: 33,00 Natureza de ocupação: Uso Privado Natureza Direitos Autarquia: Comodato Extensão: Largura: Diâmetro: Pisos Acima: Pisos Abaixo: Divisões: Profundidade: Construção Material: Valor: 0,00 Ano: 1990 Índice:	

Município de Cascais

Investimentos em Imóveis

Identificação

Descrição:

Fracção GY - sub-cave destinada a fins sociais

NIP (IGP) :

Classificação

Domínio privado

Número de Inventário

G.H. : 301 02 03 D Instalação de serviços de natureza social (1,250)

Número: 754

Tipo: Edifícios

Classificação Funcional: 232 Acção social

Orgânica da Despesa:

Económica da Despesa:

Conta Imobilizado: 41421 Edifícios

Localização

Referência na carta:

P. Digitalizada (1/500):

Planta Tradic. (1/1000):

Latitude: 38°41' 24.72" N Lat

Longitude: 09°21' 25.2" W Long

Caracterização

Conservatória: 1ª Conservatória do Registo Predial de Cascais

Natureza: Definitiva

Data registo: 20-06-1989

Nº registo: 168/Ap.27

Folha:

Livro:

Valorização e Registo

Tipo de Valor: NV Avaliação

Período: 12/2004

Valor aquisição: ,00

Data de Início de Utilização: 27/12/2004

Ano económico: 2004

Valor Atualizado: 4.562,80

Taxa de Amortização: 1,25 %

Vida útil Inicial: 5

Valor Residual: 0,00

Percentagem Amortizável: 100,00 %

Vida Atualizada: 54

Destino urbanístico: Fins sociais

Entidade: Associação " regresso das Caravelas"

Aquisição

Data: 15/06/1989

Tipo: 99 Outros

Descrição:

Motivo Aquisição:

Serviço Responsável

Nome:

Divisão de Desenvolvimento de Recursos Sociais (DDES)

Secção: 060202

Desde: 26-03-2013

Localização

Freguesia: Parede

Designação do Processo Cadastral

Nº Processo: 88

Parcela:

Outros Elementos

Coefficiente de ocupação:

Medida:

Situação / Última alteração

Estado de conservação:

Data: 31/12/2014

Tipo: 86 Amortização do Exercício

Áreas

Área condicionada:

Área documentada:

Área disponível: 0,00

Área total: 0,00

Enquadramento

Tipo de infraestrutura:

Tipologia: 1

Classificação Histórica: Outra

Área bruta construção: 0,00

Área do logradouro: 0,00

Área total coberta: 0,00

Natureza de ocupação: Uso Privado

Natureza Direitos Autarquia: Comodato

Extensão:

Largura:

Diâmetro:

Pisos Acima:

Pisos Abaixo:

Divisões: 1

Profundidade:

Construção

Material:

Valor: 0,00

Ano: 1968

Índice:

Município de Cascais

Investimentos em Imóveis

Identificação Descrição: Casa baixa destinada a creche e jardim de infância NIP (IGP) :	Classificação Domínio privado Número de Inventário: G.H. : 301 02 04 D Instalação de serviços de natureza escolar (1,250) Número: 763 Tipo: Edifícios Classificação Funcional: 211 Ensino não superior Orgânica da Despesa: Económica da Despesa: Conta Imobilizado: 41421 Edifícios
Localização Referência na carta: 39 (carta 62) P. Digitalizada (1/500): Planta Tradic. (1/1000):	
Caracterização Conservatória: 2ª Conservatória do Registo Predial de Cascais Natureza: Definitiva Data registo: 03-06-1994 Nº registo: 5397/Ap.10 Folha: Livro:	
Valorização e Registo Tipo de Valor: NV Avaliação Período: 12/2004 Valor aquisição: ,00 Data de Início de Utilização: 30/12/2009 Ano económico: 2004 Valor Atualizado: 115,69 Taxa de Amortização: 1,25 % Vida útil Inicial: 5 Valor Residual: 0,00 Percentagem Amortizável: 100,00 % Vida Atualizada: 36 Destino urbanístico: Creche e jardim de infância Entidade: Associação "Regresso das Caravelas"	
Aquisição Data: 01/01/2001 Tipo: 23 Empreitada Descrição: Motivo Aquisição:	Serviço Responsável Nome: Divisão de Desporto (DESP) Secção: 060303 Desde: 26-03-2013
Localização Freguesia: São Domingos de Rana	Designação do Processo Cadastral Nº Processo: 331 Parcela:
Outros Elementos Coefficiente de ocupação: Medida: Situação / Última alteração Estado de conservação: Razoável Data: 31/12/2014 Tipo: 86 Amortização do Exercício	
Áreas Área condicionada: Área documentada: Área disponível: 0,00 Área total: 0,00	
Enquadramento Tipo de infraestrutura: Tipologia: Casa baixa Classificação Histórica: Outra Área bruta construção: 0,00 Área do logradouro: 1.817,00 Área total coberta: 182,30 Natureza de ocupação: Uso Privado Natureza Direitos Autarquia: Comodato Extensão: Largura: Diâmetro: Pisos Acima: Pisos Abaixo: Divisões: Profundidade: Construção Material: Valor: 0,00 Ano: Índice:	

Município de Cascais

Investimentos em Imóveis

Identificação

Descrição:

Fracção A - cave destinada a habitação ou escritório

NIP (IGP) :

Classificação

Domínio privado

Número de Inventário

G.H. : 301 02 06 D Para escritórios (1,250)

Número: 1022

Tipo: Edifícios

Classificação Funcional: 111 Administração geral

Orgânica da Despesa:

Económica da Despesa:

Conta Imobilizado: 41421 Edifícios

Localização

Referência na carta:

P. Digitalizada (1/500):

Planta Tradic. (1/1000):

Latitude: 38° 43' 00.12" N Lat

Longitude: 09° 25' 39" W Long

Caracterização

Conservatória: 2ª Conservatória do Registo Predial de Cascais

Natureza: Definitiva

Data registo: 30-03-1987

Nº registo: 31-A/Ap.46

Folha:

Livro:

Valorização e Registo

Tipo de Valor: NV Avaliação

Período: 12/2004

Valor aquisição: ,00

Data de Início de Utilização: 27/12/2004

Ano económico: 2004

Valor Atualizado: 7.920,83

Taxa de Amortização: 1,25 %

Vida útil Inicial: 10

Valor Residual: 0,00

Percentagem Amortizável: 100,00 %

Vida Atualizada: 52

Destino urbanístico: Habitação ou escritório

Entidade: Associação "Regresso das Caravelas"

Aquisição

Data: 01/01/2001

Tipo: 08 Doação

Descrição:

Motivo Aquisição:

Serviço Responsável

Nome:

Divisão de Assuntos Patrimoniais e Expropriações (DAPE)

Secção: 090204

Desde: 26-03-2013

Localização

Freguesia: Alcabideche

Designação do Processo Cadastral

Nº Processo: 6

Parcela:

Outros Elementos

Coefficiente de ocupação:

Medida:

Situação / Última alteração

Estado de conservação: Razoável

Data: 31/12/2014

Tipo: 86 Amortização do Exercício

Áreas

Área condicionada:

Área documentada: 260,00

Área disponível: 260,00

Área total: 260,00

Enquadramento

Tipo de infraestrutura:

Tipologia: 1

Classificação Histórica: Outra

Área bruta construção: 260,00

Área do logradouro: 0,00

Área total coberta: 260,00

Natureza de ocupação: Uso Privado

Natureza Direitos Autarquia: Comodato

Extensão:

Largura:

Diâmetro:

Pisos Acima: 6

Pisos Abaixo:

Divisões: 1

Profundidade:

Construção

Material:

Valor: 0,00

Ano:

Índice:

Município de Cascais

Investimentos em Imóveis

Identificação

Descrição:

Fracção A - R/C A do N°67, loja 102, destinada a comércio - Bairro da Adroana

NIP (IGP) :

Classificação

Domínio privado

Número de Inventário

G.H. : 301 02 99 D Outros edifícios para o sector dos serviços (1,250)

Número: 2262

Tipo: Edifícios

Classificação Funcional: 350 Outras funções económicas

Orgânica da Despesa:

Económica da Despesa:

Conta Imobilizado: 41421 Edifícios

Localização

Referência na carta: 22 (carta 45)

P. Digitalizada (1/500):

Planta Tradic. (1/1000):

Latitude: 38° 44' 43.44" N Lat

Longitude: 09° 22' 49.08" W Long

Caracterização

Conservatória: 2ª Conservatória do Registo Predial de Cascais

Natureza: Definitiva

Data registo: 16-11-2005

Nº registo: 10619-A/Ap.03

Folha:

Livro:

Valorização e Registo

Tipo de Valor: 04 Valor de Compra

Período: 06/2009

Valor aquisição: 31.605,58

Data de Início de Utilização: 22/09/2005

Ano económico: 2009

Valor Atualizado: 27.654,88

Taxa de Amortização: 1,25 %

Vida útil Inicial: 80

Valor Residual: 0,00

Percentagem Amortizável: 100,00 %

Vida Atualizada: 70

Destino urbanístico: Comércio

Entidade: Hagen Imobiliária S.a

Aquisição

Data: 22/09/2005

Tipo: 30 Escritura de Compra

Descrição: Registo 5351

Motivo Aquisição: DDD 11478/04

Serviço Responsável

Nome:

Divisão de Assuntos Patrimoniais e Expropriações (DAPE)

Secção: 090204

Desde: 26-03-2013

Localização

Freguesia: Alcabideche

Designação do Processo Cadastral

Nº Processo: 561

Parcela:

Outros Elementos

Coefficiente de ocupação:

Medida:

Situação / Última alteração

Estado de conservação:

Data: 31/12/2014

Tipo: 86 Amortização do Exercício

Áreas

Área condicionada:

Área documentada: 66,33

Área disponível: 66,33

Área total: 66,33

Enquadramento

Tipo de infraestrutura: Edifícios

Tipologia: T1

Classificação Histórica:

Área bruta construção: 66,33

Área do logradouro: 0,00

Área total coberta: 66,33

Natureza de ocupação: Uso Privado

Natureza Direitos Autarquia: Comodato

Extensão:

Largura:

Diâmetro:

Pisos Acima: 3

Pisos Abaixo:

Divisões: 1

Profundidade:

Construção

Material: Betão e Outros

Valor:

Ano: 2005

Índice:

Município de Cascais

Investimentos em Imóveis

Identificação

Descrição:

Fracção AZ - R/C Fte. Dtº do edifício 7 destinada a comércio

NIP (IGP) :

Classificação

Domínio privado

Número de Inventário

G.H. : 301 02 01 D Instalação de serviços de natureza administrativa (1,250

Número: 2297

Tipo: Edifícios

Classificação Funcional: 350 Outras funções económicas

Orgânica da Despesa:

Económica da Despesa:

Conta Imobilizado: 41421 Edifícios

Localização

Referência na carta: 91 (carta 62)

P. Digitalizada (1/500):

Planta Tradic. (1/1000):

Latitude: 38° 43' 32.88" N Lat

Longitude: 09° 19' 56.64" W Long

Caracterização

Conservatória: 1ª Conservatória do Registo Predial de Cascais

Natureza: Definitiva

Data registo: 21-10-2008

Nº registo: 8196-AZ/Ap.34

Folha:

Livro:

Valorização e Registo

Tipo de Valor: NV Avaliação

Período: 07/2009

Valor aquisição: 54.765,00

Data de Início de Utilização: 25/09/2008

Ano económico: 2009

Valor Atualizado: 49.973,08

Taxa de Amortização: 1,25 %

Vida útil Inicial: 80

Valor Residual: 0,00

Percentagem Amortizável: 100,00 %

Vida Atualizada: 73

Destino urbanístico: Comércio

Entidade: Socibóboda - Sociedade de Construções, Lda

Aquisição

Data: 25/09/2008

Tipo: 08 Doação

Descrição: Registo 354

Motivo Aquisição:

Serviço Responsável

Nome:

Divisão de Licenciamentos Económicos (DLEC)

Secção: 070203

Desde: 05-04-2013

Localização

Freguesia: São Domingos de Rana

Designação do Processo Cadastral

Nº Processo: 598

Parcela:

Outros Elementos

Coefficiente de ocupação:

Medida:

Situação / Última alteração

Estado de conservação:

Data: 31/12/2014

Tipo: 86 Amortização do Exercício

Áreas

Área condicionada:

Área documentada: 3455,00

Área disponível: 82,68

Área total: 82,68

Enquadramento

Tipo de infraestrutura: Edifícios

Tipologia: 1

Classificação Histórica:

Área bruta construção: 82,68

Área do logradouro: 0,00

Área total coberta: 82,68

Natureza de ocupação: Uso Privado

Natureza Direitos Autarquia: Comodato

Extensão:

Largura:

Diâmetro:

Pisos Acima: 4

Pisos Abaixo: 2

Divisões: 1

Profundidade:

Construção

Material: Betão e Outros

Valor:

Ano: 2005

Índice:

Município de Cascais

Investimentos em Imóveis

Identificação

Descrição:
Fracção BA - R/C Dtº do edifício 7 destinada a comércio

NIP (IGP) :

Classificação

Domínio privado

Número de Inventário
G.H. : 301 02 01 D Instalação de serviços de natureza administrativa (1,250
Número: 2298 **Tipo:** Edifícios

Classificação Funcional: 350 Outras funções económicas
Orgânica da Despesa:
Económica da Despesa:
Conta Imobilizado: 41421 Edifícios

Localização

Referência na carta: 91 (carta 62)

P. Digitalizada (1/500):

Planta Tradic. (1/1000):

Latitude: 38° 43' 32.88" N Lat

Longitude: 09° 19' 56.64" W Long

Caracterização

Conservatória: 1ª Conservatória do Registo Predial de Cascais

Natureza: Definitiva

Data registo: 21-10-2008

Nº registo: 8196-BA/Ap.34

Folha:

Livro:

Valorização e Registo

Tipo de Valor: NV Avaliação

Período: 07/2009

Valor aquisição: 54.150,00

Data de Início de Utilização: 25/09/2008

Ano económico: 2009

Valor Atualizado: 49.411,84

Taxa de Amortização: 1,25 %

Vida útil Inicial: 80

Valor Residual: 0,00

Percentagem Amortizável: 100,00 %

Vida Atualizada: 73

Destino urbanístico: Comércio

Entidade: Socibóboda - Sociedade de Construções, Lda

Aquisição

Data: 25/09/2008

Tipo: 08 Doação

Descrição: Registo 355

Motivo Aquisição:

Serviço Responsável

Nome:

Divisão de Licenciamentos Económicos (DLEC)

Secção: 070203

Desde: 05-04-2013

Localização

Freguesia: São Domingos de Rana

Designação do Processo Cadastral

Nº Processo: 598

Parcela:

Outros Elementos

Coefficiente de ocupação:

Medida:

Situação / Última alteração

Estado de conservação:

Data: 31/12/2014

Tipo: 86 Amortização do Exercício

Áreas

Área condicionada:

Área documentada: 3455,00

Área disponível: 81,75

Área total: 81,75

Enquadramento

Tipo de infraestrutura: Edifícios

Tipologia: 1

Classificação Histórica:

Área bruta construção: 81,75

Área do logradouro: 0,00

Área total coberta: 81,75

Natureza de ocupação: Uso Privado

Natureza Direitos Autarquia: Comodato

Extensão:

Largura:

Diâmetro:

Pisos Acima: 4

Pisos Abaixo: 2

Divisões: 1

Profundidade:

Construção

Material: Betão e Outros

Valor:

Ano: 2005

Índice:

Município de Cascais

Investimentos em Imóveis

Identificação

Descrição:

Fracção BD - 1º Fte. Dtº do edifício 7 destinada a escritório

NIP (IGP) :

Classificação

Domínio privado

Número de Inventário

G.H. : 301 02 01 D Instalação de serviços de natureza administrativa (1,250

Número: 2301

Tipo: Edifícios

Classificação Funcional: 111 Administração geral

Orgânica da Despesa:

Económica da Despesa:

Conta Imobilizado: 41421 Edifícios

Localização

Referência na carta: 91 (carta 62)

P. Digitalizada (1/500):

Planta Tradic. (1/1000):

Latitude: 38° 43 32.88" N Lat

Longitude: 09° 19 56.64" W Long

Caracterização

Conservatória: 1ª Conservatória do Registo Predial de Cascais

Natureza: Definitiva

Data registo: 21-10-2008

Nº registo: 8196-BD/Ap.34

Folha:

Livro:

Valorização e Registo

Tipo de Valor: NV Avaliação

Período: 07/2009

Valor aquisição: 35.587,50

Data de Início de Utilização: 25/09/2008

Ano económico: 2009

Valor Atualizado: 32.473,62

Taxa de Amortização: 1,25 %

Vida útil Inicial: 80

Valor Residual: 0,00

Percentagem Amortizável: 100,00 %

Vida Atualizada: 73

Destino urbanístico: Escritório

Entidade: Socibóboda - Sociedade de Construções, Lda

Aquisição

Data: 25/09/2008

Tipo: 08 Doação

Descrição: Registos 358, 1155 e 1156

Motivo Aquisição:

Serviço Responsável

Nome:

Divisão de Assuntos Patrimoniais e Expropriações (DAPE)

Secção: 090204

Desde: 26-03-2013

Localização

Freguesia: São Domingos de Rana

Designação do Processo Cadastral

Nº Processo: 598

Parcela:

Outros Elementos

Coefficiente de ocupação:

Medida:

Situação / Última alteração

Estado de conservação:

Data: 31/12/2014

Tipo: 86 Amortização do Exercício

Áreas

Área condicionada:

Área documentada: 3455,00

Área disponível: 54,10

Área total: 54,10

Enquadramento

Tipo de infraestrutura: Edifícios

Tipologia: 1

Classificação Histórica:

Área bruta construção: 54,10

Área do logradouro: 0,00

Área total coberta: 54,10

Natureza de ocupação: Uso Privado

Natureza Direitos Autarquia: Comodato

Extensão:

Largura:

Diâmetro:

Pisos Acima: 3

Pisos Abaixo: 3

Divisões: 1

Profundidade:

Construção

Material: Betão e Outros

Valor:

Ano: 2005

Índice:

Município de Cascais

Investimentos em Imóveis

Identificação

Descrição:
Edifício B1 destinado a armazém e actividade industrial

NIP (IGP) :

Classificação

Domínio privado

Número de Inventário:
G.H. : 301 03 01 D Instalação de serviços do sector da indústria (1,250)
Número: 2317 **Tipo:** Edifícios

Classificação Funcional: 320 Indústria e energia
Orgânica da Despesa:
Económica da Despesa:
Conta Imobilizado: 41421 Edifícios

Localização

Referência na carta: 5 (carta 61) **P. Digitalizada (1/500):** **Planta Tradic. (1/1000):**
Latitude: 38° 44' 31.2" N Lat **Longitude:** 09° 20' 04.92" W Long

Caracterização

Conservatória: 1ª Conservatória do Registo Predial de Cascais **Natureza:** Definitiva
Data registo: 11-10-1988 **Nº registo:** 2637/Ap.18 **Folha:** **Livro:**

Valorização e Registo

Tipo de Valor: NV Avaliação **Período:** 08/2009
Valor aquisição: 22.372,50 **Data de Início de Utilização:** 05/09/2005 **Ano económico:** 2009
Valor Atualizado: 19.575,90 **Taxa de Amortização:** 1,25 % **Vida útil Inicial:** 80
Valor Residual: 0,00 **Percentagem Amortizável:** 100,00 % **Vida Atualizada:** 70
Destino urbanístico: Armazém e actividade industrial
Entidade:

Aquisição

Data: 05/09/2005
Tipo: 00 Sem Documento
Descrição: Registo 995
Motivo Aquisição:

Serviço Responsável

Nome:
Divisão de Assuntos Patrimoniais e Expropriações (DAPE)
Secção: 090204
Desde: 26-03-2013

Localização

Freguesia: São Domingos de Rana

Designação do Processo Cadastral

Nº Processo: 593 **Parcela:**

Outros Elementos

Coefficiente de ocupação: **Medida:** **Situação / Última alteração**
Estado de conservação: Bom **Data:** 31/12/2014
Tipo: 86 Amortização do Exercício

Áreas

Área condicionada: **Área documentada:** 61,00 **Área disponível:** 61,00 **Área total:** 61,00

Enquadramento

Tipo de infraestrutura: Edifícios
Tipologia: **Classificação Histórica:**
Área bruta construção: 61,00 **Área do logradouro:** 0,00 **Área total coberta:** 61,00
Natureza de ocupação: Uso Privado **Natureza Direitos Autarquia:** Comodato
Extensão: **Largura:** **Diâmetro:**
Pisos Acima: **Pisos Abaixo:** **Divisões:** **Profundidade:**
Construção
Material: **Valor:** **Ano:** 2005 **Índice:**

Município de Cascais

Investimentos em Imóveis

Identificação Descrição: Edifício B2 destinado a armazém e actividade industrial NIP (IGP) :	Classificação Domínio privado Número de Inventário: G.H. : 301 03 01 D Instalação de serviços do sector da indústria (1,250) Número: 2318 Tipo: Edifícios Classificação Funcional: 320 Indústria e energia Orgânica da Despesa: Económica da Despesa: Conta Imobilizado: 41421 Edifícios
Localização Referência na carta: 5 (carta 61) P. Digitalizada (1/500): Planta Tradic. (1/1000): Latitude: 38° 44' 31.2" N Lat Longitude: 09° 20' 04.92" W Long	
Caracterização Conservatória: 1ª Conservatória do Registo Predial de Cascais Natureza: Definitiva Data registo: 11-10-1988 Nº registo: 2637/Ap.18 Folha: Livro:	
Valorização e Registo Tipo de Valor: NV Avaliação Período: 08/2009 Valor aquisição: 29.707,50 Data de Início de Utilização: 05/09/2005 Ano económico: 2009 Valor Atualizado: 25.994,10 Taxa de Amortização: 1,25 % Vida útil Inicial: 80 Valor Residual: 0,00 Percentagem Amortizável: 100,00 % Vida Atualizada: 70 Destino urbanístico: Armazém e actividade industrial Entidade:	
Aquisição Data: 05/09/2005 Tipo: 00 Sem Documento Descrição: Registo 996 Motivo Aquisição:	Serviço Responsável Nome: Divisão de Assuntos Patrimoniais e Expropriações (DAPE) Secção: 090204 Desde: 26-03-2013
Localização Freguesia: São Domingos de Rana	Designação do Processo Cadastral Nº Processo: 593 Parcela:
Outros Elementos Coefficiente de ocupação: Medida: Situação / Última alteração Estado de conservação: Bom Data: 31/12/2014 Tipo: 86 Amortização do Exercício	
Áreas Área condicionada: Área documentada: 81,00 Área disponível: 81,00 Área total: 81,00	
Enquadramento Tipo de infraestrutura: Edifícios Tipologia: Classificação Histórica: Área bruta construção: 81,00 Área do logradouro: 0,00 Área total coberta: 81,00 Natureza de ocupação: Uso Privado Natureza Direitos Autarquia: Comodato Extensão: Largura: Diâmetro: Pisos Acima: Pisos Abaixo: Divisões: Profundidade: Construção Material: Valor: Ano: 2005 Índice:	

Município de Cascais

Investimentos em Imóveis

Identificação

Descrição:
Edifício B3 destinado a armazém e actividade industrial

NIP (IGP) :

Classificação

Domínio privado

Número de Inventário:
G.H. : 301 03 01 D Instalação de serviços do sector da indústria (1,250)
Número: 2319 **Tipo:** Edifícios

Classificação Funcional: 320 Indústria e energia
Orgânica da Despesa:
Económica da Despesa:
Conta Imobilizado: 41421 Edifícios

Localização

Referência na carta: 5 (carta 61) **P. Digitalizada (1/500):** **Planta Tradic. (1/1000):**
Latitude: 38° 44' 31.56" N Lat **Longitude:** 09° 20' 04.2" W Long

Caracterização

Conservatória: 1ª Conservatória do Registo Predial de Cascais **Natureza:** Definitiva
Data registo: 11-10-1988 **Nº registo:** 2637/Ap.18 **Folha:** **Livro:**

Valorização e Registo

Tipo de Valor: NV Avaliação **Período:** 08/2009
Valor aquisição: 29.707,50 **Data de Início de Utilização:** 05/09/2005 **Ano económico:** 2009
Valor Atualizado: 25.994,10 **Taxa de Amortização:** 1,25 % **Vida útil Inicial:** 80
Valor Residual: 0,00 **Percentagem Amortizável:** 100,00 % **Vida Atualizada:** 70
Destino urbanístico: Armazém e actividade industrial
Entidade:

Aquisição

Data: 05/09/2005
Tipo: 00 Sem Documento
Descrição:
Motivo Aquisição:

Serviço Responsável

Nome:
Divisão de Assuntos Patrimoniais e Expropriações (DAPE)
Secção: 090204
Desde: 26-03-2013

Localização

Freguesia: São Domingos de Rana

Designação do Processo Cadastral

Nº Processo: 593 **Parcela:**

Outros Elementos

Coefficiente de ocupação: **Medida:** **Situação / Última alteração**
Estado de conservação: **Data:** 31/12/2014
Tipo: 86 Amortização do Exercício

Áreas

Área condicionada: **Área documentada:** 81,00 **Área disponível:** 81,00 **Área total:** 81,00

Enquadramento

Tipo de infraestrutura: Edifícios
Tipologia: **Classificação Histórica:**
Área bruta construção: 81,00 **Área do logradouro:** 0,00 **Área total coberta:** 81,00
Natureza de ocupação: Uso Privado **Natureza Direitos Autarquia:** Comodato
Extensão: **Largura:** **Diâmetro:**
Pisos Acima: **Pisos Abaixo:** **Divisões:** **Profundidade:**
Construção
Material: **Valor:** **Ano:** 2005 **Índice:**

Município de Cascais

Investimentos em Imóveis

Identificação Descrição: Edifício B4 destinado a armazém e actividade industrial NIP (IGP) :	Classificação Domínio privado Número de Inventário: G.H. : 301 03 01 D Instalação de serviços do sector da indústria (1,250) Número: 2320 Tipo: Edifícios Classificação Funcional: 320 Indústria e energia Orgânica da Despesa: Económica da Despesa: Conta Imobilizado: 41421 Edifícios
Localização Referência na carta: 5 (carta 61) P. Digitalizada (1/500): Planta Tradic. (1/1000): Latitude: 38° 44' 31.56" N Lat Longitude: 09° 20' 03.84" W Long	
Caracterização Conservatória: 1ª Conservatória do Registo Predial de Cascais Natureza: Definitiva Data registo: 11-10-1988 Nº registo: 2637/Ap.18 Folha: Livro:	
Valorização e Registo Tipo de Valor: NV Avaliação Período: 09/2009 Valor aquisição: 29.707,50 Data de Início de Utilização: 05/09/2005 Ano económico: 2009 Valor Atualizado: 25.994,10 Taxa de Amortização: 1,25 % Vida útil Inicial: 80 Valor Residual: 0,00 Percentagem Amortizável: 100,00 % Vida Atualizada: 70 Destino urbanístico: Armazém e actividade industrial Entidade:	
Aquisição Data: 05/09/2005 Tipo: 00 Sem Documento Descrição: Registo 998 Motivo Aquisição:	Serviço Responsável Nome: Divisão de Assuntos Patrimoniais e Expropriações (DAPE) Secção: 090204 Desde: 26-03-2013
Localização Freguesia: São Domingos de Rana	Designação do Processo Cadastral Nº Processo: 593 Parcela:
Outros Elementos Coefficiente de ocupação: Medida: Situação / Última alteração Estado de conservação: Data: 31/12/2014 Tipo: 86 Amortização do Exercício	
Áreas Área condicionada: Área documentada: 81,00 Área disponível: 81,00 Área total: 81,00	
Enquadramento Tipo de infraestrutura: Edifícios Tipologia: Classificação Histórica: Área bruta construção: 81,00 Área do logradouro: 0,00 Área total coberta: 81,00 Natureza de ocupação: Uso Privado Natureza Direitos Autarquia: Comodato Extensão: Largura: Diâmetro: Pisos Acima: Pisos Abaixo: Divisões: Profundidade: Construção Material: Valor: Ano: 2005 Índice:	

Município de Cascais

Investimentos em Imóveis

Identificação

Descrição:
Edifício B5 destinado a armazém e actividade industrial

NIP (IGP) :

Classificação

Domínio privado

Número de Inventário:
G.H. : 301 03 01 D Instalação de serviços do sector da indústria (1,250)
Número: 2321 **Tipo:** Edifícios

Classificação Funcional: 320 Indústria e energia
Orgânica da Despesa:
Económica da Despesa:
Conta Imobilizado: 41421 Edifícios

Localização

Referência na carta: 5 (carta 61)

P. Digitalizada (1/500):

Planta Tradic. (1/1000):

Latitude: 38° 44' 31.56" N Lat

Longitude: 09° 20' 03.48" W Long

Caracterização

Conservatória: 1ª Conservatória do Registo Predial de Cascais

Natureza: Definitiva

Data registo: 11-10-1988

Nº registo: 2637/Ap.18

Folha:

Livro:

Valorização e Registo

Tipo de Valor: NV Avaliação

Período: 09/2009

Valor aquisição: 34.417,50

Data de Início de Utilização: 05/09/2005

Ano económico: 2009

Valor Atualizado: 30.115,30

Taxa de Amortização: 1,25 %

Vida útil Inicial: 80

Valor Residual: 0,00

Percentagem Amortizável: 100,00 %

Vida Atualizada: 70

Destino urbanístico: Armazém e actividade industrial

Entidade:

Aquisição

Data: 05/09/2005

Tipo: 00 Sem Documento

Descrição: Registo 999

Motivo Aquisição:

Serviço Responsável

Nome:

Divisão de Assuntos Patrimoniais e Expropriações (DAPE)

Secção: 090204

Desde: 26-03-2013

Localização

Freguesia: São Domingos de Rana

Designação do Processo Cadastral

Nº Processo: 593

Parcela:

Outros Elementos

Coefficiente de ocupação:

Medida:

Situação / Última alteração

Estado de conservação:

Data: 31/12/2014

Tipo: 86 Amortização do Exercício

Áreas

Área condicionada:

Área documentada: 94,00

Área disponível: 94,00

Área total: 94,00

Enquadramento

Tipo de infraestrutura: Edifícios

Tipologia:

Classificação Histórica:

Área bruta construção: 94,00

Área do logradouro: 0,00

Área total coberta: 94,00

Natureza de ocupação: Uso Privado

Natureza Direitos Autarquia: Dominio Privado Municipal/prop.

Extensão:

Largura:

Diâmetro:

Pisos Acima:

Pisos Abaixo:

Divisões:

Profundidade:

Construção

Material:

Valor:

Ano: 2005

Índice:

Município de Cascais

Investimentos em Imóveis

Identificação Descrição: Loja no R/C e garagem na cave do bloco habitacional dos lotes 1 e 2 - instalações da PSP de Carcavelos NIP (IGP) :	Classificação Domínio privado Número de Inventário: G.H. : 301 02 03 D Instalação de serviços de natureza social (1,250) Número: 2358 Tipo: Edifícios Classificação Funcional: 111 Administração geral Orgânica da Despesa: Económica da Despesa: Conta Imobilizado: 41421 Edifícios
---	--

Localização		
Referência na carta: 68 (carta 67)	P. Digitalizada (1/500):	Planta Tradic. (1/1000):
	Latitude: 38° 41' 20.76" N Lat	Longitude: 09° 20' 12.12" W Long

Caracterização			
Conservatória: 2ª Conservatória do Registo Predial de Cascais			Natureza: Definitiva
Data registo: 03-03-1989	Nº registo: 656/Ap.53	Folha:	Livro:

Valorização e Registo			
Tipo de Valor: NV Avaliação			Período: 08/2009
Valor aquisição: 277.153,96	Data de Início de Utilização: 02/03/1989	Ano económico: 2009	
Valor Atualizado: 187.079,04	Taxa de Amortização: 1,25 %	Vida útil Inicial: 80	
Valor Residual: 0,00	Percentagem Amortizável: 100,00 %	Vida Atualizada: 54	
Destino urbanístico: Instalações da PSP de Carcavelos			
Entidade:			

Aquisição
Data: 02/03/1989
Tipo: 08 Doação
Descrição: Registo 1133
Motivo Aquisição:

Serviço Responsável
Nome: Unidade de Manutenção e Serviços Logísticos (UMSL)
Secção: 070308
Desde: 26-06-2014

Localização
Freguesia: Carcavelos

Designação do Processo Cadastral
Nº Processo: 33 Parcela:

Outros Elementos		
Coefficiente de ocupação:	Medida:	Situação / Última alteração
Estado de conservação:		Data: 31/12/2014
		Tipo: 86 Amortização do Exercício

Áreas			
Área condicionada:	Área documentada: 1483,00	Área disponível: 1483,00	Área total: 1483,00

Enquadramento			
Tipo de infraestrutura: Edifícios			
Tipologia:	Classificação Histórica:		
Área bruta construção: 1.483,00	Área do logradouro: 0,00	Área total coberta: 1.483,00	
Natureza de ocupação: Uso Privado	Natureza Direitos Autarquia: Comodato		
Extensão:	Largura:	Diâmetro:	
Pisos Acima:	Pisos Abaixo:	Divisões:	Profundidade:
Construção			
Material:	Valor:	Ano: 1987	Índice:

Município de Cascais

Investimentos em Imóveis

Identificação

Descrição:

Fracção A - R/C do N°60, destinada a comércio - Bairro da Adroana

NIP (IGP) :

Classificação

Domínio privado

Número de Inventário

G.H. : 301 02 99 D Outros edifícios para o sector dos serviços (1,250)

Número: 3181

Tipo: Edifícios

Classificação Funcional: 350 Outras funções económicas

Orgânica da Despesa:

Económica da Despesa:

Conta Imobilizado: 41421 Edifícios

Localização

Referência na carta: 28 (carta 45)

P. Digitalizada (1/500):

Planta Tradic. (1/1000):

Latitude: 38° 44' 44.52" N Lat

Longitude: 09° 22' 48" W Long

Caracterização

Conservatória: 2ª Conservatória do Registo Predial de Cascais

Natureza: Definitiva

Data registo: 16-11-2005

Nº registo: 10628-A/Ap.03

Folha:

Livro:

Valorização e Registo

Tipo de Valor: 04 Valor de Compra

Período: 06/2009

Valor aquisição: 26.550,02

Data de Início de Utilização: 22/09/2005

Ano económico: 2009

Valor Atualizado: 23.231,22

Taxa de Amortização: 1,25 %

Vida útil Inicial: 80

Valor Residual: 0,00

Percentagem Amortizável: 100,00 %

Vida Atualizada: 70

Destino urbanístico: Comércio

Entidade: Hagen Imobiliária S.a

Aquisição

Data: 22/09/2005

Tipo: 30 Escritura de Compra

Descrição: Registo 222

Motivo Aquisição: DDD 11478

Serviço Responsável

Nome:

Divisão de Assuntos Patrimoniais e Expropriações (DAPE)

Secção: 090204

Desde: 26-03-2013

Localização

Freguesia: Alcabideche

Designação do Processo Cadastral

Nº Processo: 567

Parcela:

Outros Elementos

Coefficiente de ocupação:

Medida:

Situação / Última alteração

Estado de conservação:

Data: 31/12/2014

Tipo: 86 Amortização do Exercício

Áreas

Área condicionada:

Área documentada: 52,84

Área disponível: 52,84

Área total: 52,84

Enquadramento

Tipo de infraestrutura: Edifícios

Tipologia: 1

Classificação Histórica:

Área bruta construção: 52,84

Área do logradouro: 0,00

Área total coberta: 52,84

Natureza de ocupação: Uso Privado

Natureza Direitos Autarquia: Comodato

Extensão:

Largura:

Diâmetro:

Pisos Acima: 3

Pisos Abaixo:

Divisões: 1

Profundidade:

Construção

Material: Betão e Outros

Valor:

Ano: 2005

Índice:

Município de Cascais

Investimentos em Imóveis

Identificação

Descrição:

Fracção B - R/C do N.º60, destinada a comércio - Bairro da Adroana

NIP (IGP) :

Classificação

Domínio privado

Número de Inventário

G.H. : 301 02 99 D Outros edifícios para o sector dos serviços (1,250)

Número: 3182

Tipo: Edifícios

Classificação Funcional: 350 Outras funções económicas

Orgânica da Despesa:

Económica da Despesa:

Conta Imobilizado: 41421 Edifícios

Localização

Referência na carta: 28 (carta 45)

P. Digitalizada (1/500):

Planta Tradic. (1/1000):

Latitude: 38°44' 44.52" N Lat

Longitude: 09°22' 48" W Long

Caracterização

Conservatória: 2.ª Conservatória do Registo Predial de Cascais

Natureza: Definitiva

Data registo: 16-11-2005

N.º registo: 10628-B/Ap.03

Folha:

Livro:

Valorização e Registo

Tipo de Valor: 04 Valor de Compra

Período: 06/2009

Valor aquisição: 33.511,54

Data de Início de Utilização: 22/09/2005

Ano económico: 2009

Valor Atualizado: 29.670,68

Taxa de Amortização: 1,25 %

Vida útil Inicial: 80

Valor Residual: 0,00

Percentagem Amortizável: 100,00 %

Vida Atualizada: 70

Destino urbanístico: Comércio

Entidade: Hagen Imobiliária S.a

Aquisição

Data: 22/09/2005

Tipo: 30 Escritura de Compra

Descrição: Registo 226

Motivo Aquisição: DDD 11478/04

Serviço Responsável

Nome:

Divisão de Assuntos Patrimoniais e Expropriações (DAPE)

Secção: 090204

Desde: 26-03-2013

Localização

Freguesia: Alcabideche

Designação do Processo Cadastral

N.º Processo: 567

Parcela:

Outros Elementos

Coefficiente de ocupação:

Medida:

Situação / Última alteração

Estado de conservação:

Data: 31/12/2014

Tipo: 86 Amortização do Exercício

Áreas

Área condicionada:

Área documentada: 69,49

Área disponível: 69,49

Área total: 69,49

Enquadramento

Tipo de infraestrutura: Edifícios

Tipologia: 1

Classificação Histórica:

Área bruta construção: 69,49

Área do logradouro: 0,00

Área total coberta: 69,49

Natureza de ocupação: Uso Privado

Natureza Direitos Autarquia: Comodato

Extensão:

Largura:

Diâmetro:

Pisos Acima: 3

Pisos Abaixo:

Divisões: 1

Profundidade:

Construção

Material: Betão e Outros

Valor:

Ano: 2005

Índice:

Município de Cascais

Investimentos em Imóveis

Identificação

Descrição:

Fração A - R/C A do N°139, Loja 94A destinada a comércio - Bairro da Adroana

NIP (IGP) :

Classificação

Domínio privado

Número de Inventário

G.H. : 301 02 99 D Outros edifícios para o sector dos serviços (1,250)

Número: 3335

Tipo: Edifícios

Classificação Funcional: 232 Acção social

Orgânica da Despesa:

Económica da Despesa:

Conta Imobilizado: 41421 Edifícios

Localização

Referência na carta: 40 (carta 45)

P. Digitalizada (1/500):

Planta Tradic. (1/1000):

Caracterização

Conservatória: 2ª Conservatória do Registo Predial de Cascais

Natureza: Definitiva

Data registo: 07-12-2007

Nº registo: 10633-A/Ap.01

Folha:

Livro:

Valorização e Registo

Tipo de Valor: 04 Valor de Compra

Período: 04/2012

Valor aquisição: 16.491,32

Data de Início de Utilização: 22/11/2007

Ano económico: 2012

Valor Atualizado: 14.842,20

Taxa de Amortização: 1,25 %

Vida útil Inicial: 80

Valor Residual: 0,00

Percentagem Amortizável: 100,00 %

Vida Atualizada: 72

Destino urbanístico: Comércio

Entidade: Hagen Imobiliária S.a

Aquisição

Data: 22/11/2007

Tipo: 30 Escritura de Compra

Descrição: DDD 23620/07

Motivo Aquisição:

Serviço Responsável

Nome:

Divisão de Desenvolvimento de Recursos Sociais (DDES)

Secção: 060202

Desde: 26-03-2013

Localização

Freguesia: Alcabideche

Designação do Processo Cadastral

Nº Processo: 582

Parcela:

Outros Elementos

Coefficiente de ocupação:

Medida:

Situação / Última alteração

Estado de conservação:

Data: 31/12/2014

Tipo: 86 Amortização do Exercício

Áreas

Área condicionada:

Área documentada: 33,76

Área disponível: 33,76

Área total: 33,76

Enquadramento

Tipo de infraestrutura: Edifícios

Tipologia:

Classificação Histórica:

Área bruta construção: 33,76

Área do logradouro:

Área total coberta: 33,76

Natureza de ocupação: Uso Privado

Natureza Direitos Autarquia: Comodato

Extensão:

Largura:

Diâmetro:

Pisos Acima: 0

Pisos Abaixo:

Divisões: 1

Profundidade:

Construção

Material: Betão e Outros

Valor:

Ano: 2005

Índice:

Município de Cascais

Investimentos em Imóveis

Identificação

Descrição:

Fração B - R/C B do Nº 119 - Loja 110A, destinada a comércio - Bairro da Adroana

NIP (IGP) :

Classificação

Domínio privado

Número de Inventário

G.H. : 301 02 99 D Outros edifícios para o sector dos serviços (1,250)

Número: 3336

Tipo: Edifícios

Classificação Funcional: 350 Outras funções económicas

Orgânica da Despesa:

Económica da Despesa:

Conta Imobilizado: 41421 Edifícios

Localização

Referência na carta: 41 (carta 45)

P. Digitalizada (1/500):

Planta Tradic. (1/1000):

Caracterização

Conservatória: 2ª Conservatória do Registo Predial de Cascais

Natureza: Definitiva

Data registo: 07-12-2007

Nº registo: 10634-B/Ap.01

Folha:

Livro:

Valorização e Registo

Tipo de Valor: 04 Valor de Compra

Período: 04/2012

Valor aquisição: 16.491,32

Data de Início de Utilização: 22/11/2007

Ano económico: 2012

Valor Atualizado: 14.842,20

Taxa de Amortização: 1,25 %

Vida útil Inicial: 80

Valor Residual: 0,00

Percentagem Amortizável: 100,00 %

Vida Atualizada: 72

Destino urbanístico: Comércio

Entidade: Hagen Imobiliária S.a

Aquisição

Data: 22/11/2007

Tipo: 30 Escritura de Compra

Descrição: DDD 23620/07

Motivo Aquisição:

Serviço Responsável

Nome:

Divisão de Licenciamentos Económicos (DLEC)

Secção: 070203

Desde: 05-04-2013

Localização

Freguesia: Alcabideche

Designação do Processo Cadastral

Nº Processo: 5767

Parcela:

Outros Elementos

Coefficiente de ocupação:

Medida:

Situação / Última alteração

Estado de conservação:

Data: 31/12/2014

Tipo: 86 Amortização do Exercício

Áreas

Área condicionada:

Área documentada: 34,61

Área disponível: 34,61

Área total: 34,61

Enquadramento

Tipo de infraestrutura: Edifícios

Tipologia:

Classificação Histórica:

Área bruta construção: 34,61

Área do logradouro: 0,00

Área total coberta: 34,61

Natureza de ocupação: Uso Privado

Natureza Direitos Autarquia: Comodato

Extensão:

Largura:

Diâmetro:

Pisos Acima: 0

Pisos Abaixo:

Divisões: 1

Profundidade:

Construção

Material: Betão e Outros

Valor:

Ano: 2005

Índice:

Município de Cascais

Investimentos em Imóveis

Identificação Descrição: Fração A - R/C A do Nº103 - Loja 130, destinada a comércio - Bairro da Adroana NIP (IGP) :	Classificação Domínio privado Número de Inventário: G.H. : 301 02 99 D Outros edifícios para o sector dos serviços (1,250) Número: 3337 Tipo: Edifícios Classificação Funcional: 350 Outras funções económicas Orgânica da Despesa: Económica da Despesa: Conta Imobilizado: 41421 Edifícios
Localização Referência na carta: 42 (carta 45) P. Digitalizada (1/500): Planta Tradic. (1/1000):	
Caracterização Conservatória: 2ª Conservatória do Registo Predial de Cascais Natureza: Definitiva Data registo: 07-12-2007 Nº registo: 10635-A/Ap.01 Folha: Livro:	
Valorização e Registo Tipo de Valor: 04 Valor de Compra Período: 04/2012 Valor aquisição: 16.815,33 Data de Início de Utilização: 22/11/2007 Ano económico: 2012 Valor Atualizado: 15.133,81 Taxa de Amortização: 1,25 % Vida útil Inicial: 80 Valor Residual: 0,00 Percentagem Amortizável: 100,00 % Vida Atualizada: 72 Destino urbanístico: Comércio Entidade: Hagen Imobiliária S.a	
Aquisição Data: 22/11/2007 Tipo: 30 Escritura de Compra Descrição: DDD 23620/07 Motivo Aquisição:	Serviço Responsável Nome: Divisão de Licenciamentos Económicos (DLEC) Secção: 070203 Desde: 05-04-2013
Localização Freguesia: Alcabideche	Designação do Processo Cadastral Nº Processo: 584 Parcela:
Outros Elementos Coefficiente de ocupação: Medida: Situação / Última alteração Estado de conservação: Data: 31/12/2014 Tipo: 86 Amortização do Exercício	
Áreas Área condicionada: Área documentada: 35,29 Área disponível: 35,29 Área total: 35,29	
Enquadramento Tipo de infraestrutura: Edifícios Tipologia: Classificação Histórica: Área bruta construção: 35,29 Área do logradouro: 0,00 Área total coberta: 35,29 Natureza de ocupação: Uso Privado Natureza Direitos Autarquia: Contrato de arrendamento Extensão: Largura: Diâmetro: Pisos Acima: 0 Pisos Abaixo: Divisões: 1 Profundidade: Construção Material: Betão e Outros Valor: Ano: 2005 Índice:	

Município de Cascais

Investimentos em Imóveis

Identificação

Descrição:

Fração A - R/C A do N°47 - Loja 150 destinada a comércio - Bairro da Adroana

NIP (IGP) :

Classificação

Domínio privado

Número de Inventário

G.H. : 301 02 99 D Outros edifícios para o sector dos serviços (1,250)

Número: 3338

Tipo: Edifícios

Classificação Funcional: 350 Outras funções económicas

Orgânica da Despesa:

Económica da Despesa:

Conta Imobilizado: 41421 Edifícios

Localização

Referência na carta: 43 (carta 45)

P. Digitalizada (1/500):

Planta Tradic. (1/1000):

Caracterização

Conservatória: 2ª Conservatória do Registo Predial de Cascais

Natureza: Definitiva

Data registo: 07-12-2007

Nº registo: 10636-A/Ap.01

Folha:

Livro:

Valorização e Registo

Tipo de Valor: 04 Valor de Compra

Período: 04/2012

Valor aquisição: 33.220,87

Data de Início de Utilização: 22/11/2007

Ano económico: 2012

Valor Atualizado: 29.898,79

Taxa de Amortização: 1,25 %

Vida útil Inicial: 80

Valor Residual: 0,00

Percentagem Amortizável: 100,00 %

Vida Atualizada: 72

Destino urbanístico: Desenvolvimento económico e social

Entidade: Hagen Imobiliária S.a

Aquisição

Data: 22/11/2007

Tipo: 30 Escritura de Compra

Descrição:

Motivo Aquisição: DDD 23620

Serviço Responsável

Nome:

Departamento de Habitação e Desenvolvimento Social (DHS)

Secção: 0602

Desde: 26-03-2013

Localização

Freguesia: Alcabideche

Designação do Processo Cadastral

Nº Processo: 585

Parcela:

Outros Elementos

Coefficiente de ocupação:

Medida:

Situação / Última alteração

Estado de conservação:

Data: 31/12/2014

Tipo: 86 Amortização do Exercício

Áreas

Área condicionada:

Área documentada: 68,65

Área disponível: 68,65

Área total: 68,65

Enquadramento

Tipo de infraestrutura: Edifícios

Tipologia:

Classificação Histórica:

Área bruta construção: 68,65

Área do logradouro: 0,00

Área total coberta: 68,65

Natureza de ocupação: Uso Privado

Natureza Direitos Autarquia: Comodato

Extensão:

Largura:

Diâmetro:

Pisos Acima: 0

Pisos Abaixo:

Divisões: 1

Profundidade:

Construção

Material: Betão e Outros

Valor:

Ano: 2005

Índice:

Município de Cascais

Investimentos em Imóveis

Identificação

Descrição:

Fração A - R/C A do N°66 - Loja 7A, destinada a comércio - Bairro da Adroana

NIP (IGP) :

Classificação

Domínio privado

Número de Inventário

G.H. : 301 02 99 D Outros edifícios para o sector dos serviços (1,250)

Número: 3339

Tipo: Edifícios

Classificação Funcional: 350 Outras funções económicas

Orgânica da Despesa:

Económica da Despesa:

Conta Imobilizado: 41421 Edifícios

Localização

Referência na carta: 44 (carta 45)

P. Digitalizada (1/500):

Planta Tradic. (1/1000):

Caracterização

Conservatória: 2ª Conservatória do Registo Predial de Cascais

Natureza: Definitiva

Data registo: 07-12-2007

Nº registo: 10642-A/Ap.01

Folha:

Livro:

Valorização e Registo

Tipo de Valor: 04 Valor de Compra

Período: 04/2012

Valor aquisição: 43.227,17

Data de Início de Utilização: 22/11/2007

Ano económico: 2012

Valor Atualizado: 38.904,45

Taxa de Amortização: 1,25 %

Vida útil Inicial: 80

Valor Residual: 0,00

Percentagem Amortizável: 100,00 %

Vida Atualizada: 72

Destino urbanístico: Comércio

Entidade: Hagen Imobiliária S.a

Aquisição

Data: 22/11/2007

Tipo: 30 Escritura de Compra

Descrição: DDD 23620/07

Motivo Aquisição:

Serviço Responsável

Nome:

Divisão de Licenciamentos Económicos (DLEC)

Secção: 070203

Desde: 05-04-2013

Localização

Freguesia: Alcabideche

Designação do Processo Cadastral

Nº Processo: 586

Parcela:

Outros Elementos

Coefficiente de ocupação:

Medida:

Situação / Última alteração

Estado de conservação:

Data: 31/12/2014

Tipo: 86 Amortização do Exercício

Áreas

Área condicionada:

Área documentada: 90,72

Área disponível: 90,72

Área total: 90,72

Enquadramento

Tipo de infraestrutura: Edifícios

Tipologia:

Classificação Histórica:

Área bruta construção: 90,72

Área do logradouro: 0,00

Área total coberta: 90,72

Natureza de ocupação: Uso Privado

Natureza Direitos Autarquia: Dominio Privado Municipal/prop.

Extensão:

Largura:

Diâmetro:

Pisos Acima: 0

Pisos Abaixo:

Divisões: 1

Profundidade:

Construção

Material: Betão e Outros

Valor:

Ano: 2005

Índice:

Município de Cascais

Investimentos em Imóveis

Identificação

Descrição:

Fração B - R/C B do N°97 - Loja 90, destinada a comércio - Bairro da Adroana

NIP (IGP) :

Classificação

Domínio privado

Número de Inventário

G.H. : 301 02 99 D Outros edifícios para o sector dos serviços (1,250)

Número: 3340

Tipo: Edifícios

Classificação Funcional: 246 Protecção do meio ambiente e conservação da natureza

Orgânica da Despesa:

Económica da Despesa:

Conta Imobilizado: 41421 Edifícios

Localização

Referência na carta: 45 (carta 45)

P. Digitalizada (1/500):

Planta Tradic. (1/1000):

Caracterização

Conservatória: 2ª Conservatória do Registo Predial de Cascais

Natureza: Definitiva

Data registo: 07-12-2007

Nº registo: 10651-B/Ap.01

Folha:

Livro:

Valorização e Registo

Tipo de Valor: 04 Valor de Compra

Período: 04/2012

Valor aquisição: 15.114,26

Data de Início de Utilização: 22/11/2007

Ano económico: 2012

Valor Atualizado: 13.602,82

Taxa de Amortização: 1,25 %

Vida útil Inicial: 80

Valor Residual: 0,00

Percentagem Amortizável: 100,00 %

Vida Atualizada: 72

Destino urbanístico: Sede do Movimento Cascais Cidade Global

Entidade: Hagen Imobiliária S.a

Aquisição

Data: 22/11/2007

Tipo: 30 Escritura de Compra

Descrição: DDD23620/07

Motivo Aquisição:

Serviço Responsável

Nome:

Departamento de Intervenção Territorial (DIT)

Secção: 0703

Desde: 25-03-2013

Localização

Freguesia: Alcabideche

Designação do Processo Cadastral

Nº Processo: 5771

Parcela:

Outros Elementos

Coefficiente de ocupação:

Medida:

Situação / Última alteração

Estado de conservação:

Data: 31/12/2014

Tipo: 86 Amortização do Exercício

Áreas

Área condicionada:

Área documentada: 31,72

Área disponível: 31,72

Área total: 31,72

Enquadramento

Tipo de infraestrutura: Edifícios

Tipologia:

Classificação Histórica:

Área bruta construção: 31,72

Área do logradouro: 0,00

Área total coberta: 31,72

Natureza de ocupação: Uso Privado

Natureza Direitos Autarquia: Comodato

Extensão:

Largura:

Diâmetro:

Pisos Acima: 0

Pisos Abaixo:

Divisões: 1

Profundidade:

Construção

Material: Betão e Outros

Valor:

Ano: 2005

Índice:

Município de Cascais

Investimentos em Imóveis

Identificação Descrição: Fração B - R/C B - Loja 38A do Nº 41, destinada a comércio - Bairro da Adroana NIP (IGP) :	Classificação Domínio privado - Número de Inventário G.H. : 301 02 99 D Outros edifícios para o sector dos serviços (1,250) Número: 3346 Tipo: Edifícios Classificação Funcional: 232 Acção social Orgânica da Despesa: Económica da Despesa: Conta Imobilizado: 41421 Edifícios
---	--

Localização		
Referência na carta: 48 (carta 45)	P. Digitalizada (1/500):	Planta Tradic. (1/1000):

Caracterização			
Conservatória: 2ª Conservatória do Registo Predial de Cascais	Natureza: Definitiva		
Data registo: 07-12-2007	Nº registo: 10654-B/Ap.01	Folha:	Livro:

Valorização e Registo			
Tipo de Valor: 04 Valor de Compra		Período: 04/2012	
Valor aquisição: 16.815,33	Data de Início de Utilização: 22/11/2007	Ano económico: 2012	
Valor Atualizado: 15.133,81	Taxa de Amortização: 1,25 %	Vida útil Inicial: 80	
Valor Residual: 0,00	Percentagem Amortizável: 100,00 %	Vida Atualizada: 72	
Destino urbanístico: Sede da Cultursol - Associação Sócio-Cultural			
Entidade: Hagen Imobiliária S.a			

Aquisição
Data: 22/11/2007
Tipo: 30 Escritura de Compra
Descrição: DDD 23620/07
Motivo Aquisição:

Serviço Responsável
Nome:
Divisão de Desenvolvimento de Recursos Sociais (DDES)
Secção: 060202
Desde: 26-03-2013

Localização
Freguesia: Alcabideche

Designação do Processo Cadastral
Nº Processo: 5774
Parcela:

Outros Elementos		
Coeficiente de ocupação:	Medida:	Situação / Última alteração
Estado de conservação:		Data: 31/12/2014
		Tipo: 86 Amortização do Exercício

Áreas			
Área condicionada:	Área documentada: 32,14	Área disponível: 32,14	Área total: 32,14

Enquadramento			
Tipo de infraestrutura: Edifícios			
Tipologia:	Classificação Histórica:		
Área bruta construção: 32,14	Área do logradouro: 0,00	Área total coberta: 32,14	
Natureza de ocupação: Uso Privado	Natureza Direitos Autarquia: Comodato		
Extensão:	Largura:	Diâmetro:	
Pisos Acima: 0	Pisos Abaixo:	Divisões: 1	Profundidade:
Construção			
Material: Betão e Outros	Valor:	Ano: 2005	Índice:

Município de Cascais

Investimentos em Imóveis

Identificação

Descrição:

Fração A - R/C A - Loja 16 do Nº 25, destinada a comércio - Bairro da Adroana

NIP (IGP) :

Classificação

Domínio privado

Número de Inventário

G.H. : 301 02 99 D Outros edifícios para o sector dos serviços (1,250)

Número: 3347

Tipo: Edifícios

Classificação Funcional: 350 Outras funções económicas

Orgânica da Despesa:

Económica da Despesa:

Conta Imobilizado: 41421 Edifícios

Localização

Referência na carta: 49 (carta 45)

P. Digitalizada (1/500):

Planta Tradic. (1/1000):

Caracterização

Conservatória: 2ª Conservatória do Registo Predial de Cascais

Natureza: Definitiva

Data registo: 07-12-2007

Nº registo: 10655-A/Ap.01

Folha:

Livro:

Valorização e Registo

Tipo de Valor: 04 Valor de Compra

Período: 08/2012

Valor aquisição: 21.985,24

Data de Início de Utilização: 22/11/2007

Ano económico: 2012

Valor Atualizado: 19.786,68

Taxa de Amortização: 1,25 %

Vida útil Inicial: 80

Valor Residual: 0,00

Percentagem Amortizável: 100,00 %

Vida Atualizada: 72

Destino urbanístico: Comércio

Entidade: Hagen Imobiliária S.a

Aquisição

Data: 22/11/2007

Tipo: 30 Escritura de Compra

Descrição: DDD 23620/07

Motivo Aquisição:

Serviço Responsável

Nome:

Divisão de Licenciamentos Económicos (DLEC)

Secção: 070203

Desde: 05-04-2013

Localização

Freguesia: Alcabideche

Designação do Processo Cadastral

Nº Processo: 591

Parcela:

Outros Elementos

Coefficiente de ocupação:

Medida:

Situação / Última alteração

Estado de conservação:

Data: 31/12/2014

Tipo: 86 Amortização do Exercício

Áreas

Área condicionada:

Área documentada: 46,14

Área disponível: 46,14

Área total: 46,14

Enquadramento

Tipo de infraestrutura: Edifícios

Tipologia:

Classificação Histórica:

Área bruta construção: 46,14

Área do logradouro: 0,00

Área total coberta: 46,14

Natureza de ocupação: Uso Privado

Natureza Direitos Autarquia: Dominio Privado Municipal/prop.

Extensão:

Largura:

Diâmetro:

Pisos Acima: 0

Pisos Abaixo:

Divisões: 1

Profundidade:

Construção

Material: Betão e Outros

Valor:

Ano: 2007

Índice:

Município de Cascais

Investimentos em Imóveis

Identificação Descrição: Fracção M - R/C - Estabelecimento 2, destinada a comércio ou serviços do Edifício Cascais Center NIP (IGP) :	Classificação Domínio privado Número de Inventário: G.H. : 301 02 99 D Outros edifícios para o sector dos serviços (1,250) Número: 3734 Tipo: Edifícios Classificação Funcional: 111 Administração geral Orgânica da Despesa: Económica da Despesa: Conta Imobilizado: 41421 Edifícios
---	--

Localização		
Referência na carta: 177 (carta 27)	P. Digitalizada (1/500):	Planta Tradic. (1/1000):
	Latitude: 38° 41' 57.84" N Lat	Longitude: 09° 25' 23.52" W Long

Caracterização			
Conservatória: 1ª Conservatória do Registo Predial de Cascais			Natureza: Definitiva
Data registo: 28-10-2009	Nº registo: 8183-M/Ap.1043	Folha:	Livro:

Valorização e Registo			
Tipo de Valor: 04 Valor de Compra			Período: 11/2009
Valor aquisição: 104.410,50	Data de Início de Utilização: 09/10/2009	Ano económico: 2009	
Valor Atualizado: 106.202,92	Taxa de Amortização: 1,33 %	Vida útil Inicial: 80	
Valor Residual: 0,00	Percentagem Amortizável: 100,00 %	Vida Atualizada: 74	
Destino urbanístico: Comércio ou serviços			
Entidade: FIMMO-Fundo Especial de Investimento Imobiliário Fechado			

Aquisição Data: 09/10/2009 Tipo: 30 Escritura de Compra Descrição: Registo 13437 Motivo Aquisição: DDD 26017/09	Serviço Responsável Nome: Divisão de Assuntos Patrimoniais e Expropriações (DAPE) Secção: 090204 Desde: 26-03-2013
--	--

Localização Freguesia: Cascais	Designação do Processo Cadastral Nº Processo: Parcela:
---	--

Outros Elementos		
Coefficiente de ocupação:	Medida:	Situação / Última alteração
Estado de conservação:		Data: 31/12/2014
		Tipo: 86 Amortização do Exercício

Áreas			
Área condicionada:	Área documentada: 57,02	Área disponível: 57,02	Área total: 57,02

Enquadramento			
Tipo de infraestrutura: Edifícios			
Tipologia:	Classificação Histórica:		
Área bruta construção: 54,73	Área do logradouro: 0,00	Área total coberta: 57,02	
Natureza de ocupação: Uso Privado	Natureza Direitos Autarquia: Dominio Privado Municipal/prop.		
Extensão:	Largura:	Diâmetro:	
Pisos Acima: 2	Pisos Abaixo: 4	Divisões:	Profundidade:
Construção			
Material: Betão e Outros	Valor:	Ano: 2004	Índice:

Município de Cascais

Investimentos em Imóveis

Identificação

Descrição:

Fracção O - R/C - Estabelecimento 4, destinada a comércio ou serviços do Edifício Cascais Center

NIP (IGP) :

Classificação

Domínio privado

Número de Inventário

G.H. : 301 02 99 D Outros edifícios para o sector dos serviços (1,250)

Número: 3735

Tipo: Edifícios

Classificação Funcional: 111 Administração geral

Orgânica da Despesa:

Económica da Despesa:

Conta Imobilizado: 41421 Edifícios

Localização

Referência na carta: 177 (carta 27)

P. Digitalizada (1/500):

Planta Tradic. (1/1000):

Latitude: 38° 41' 57.84" N Lat

Longitude: 09° 25' 23.52" W Long

Caracterização

Conservatória: 1ª Conservatória do Registo Predial de Cascais

Natureza: Definitiva

Data registo: 28-10-2009

Nº registo: 8183-O/Ap.1043

Folha:

Livro:

Valorização e Registo

Tipo de Valor: 04 Valor de Compra

Período: 11/2009

Valor aquisição: 123.763,50

Data de Início de Utilização: 09/10/2009

Ano económico: 2009

Valor Atualizado: 125.524,64

Taxa de Amortização: 1,33 %

Vida útil Inicial: 80

Valor Residual: 0,00

Porcentagem Amortizável: 100,00 %

Vida Atualizada: 74

Destino urbanístico: Comércio ou serviços

Entidade: FIMMO-Fundo Especial de Investimento Imobiliário Fechado

Aquisição

Data: 09/10/2009

Tipo: 30 Escritura de Compra

Descrição: Registo 13437

Motivo Aquisição: DDD 26017/09

Serviço Responsável

Nome:

Divisão de Assuntos Patrimoniais e Expropriações (DAPE)

Secção: 090204

Desde: 26-03-2013

Localização

Freguesia: Cascais

Designação do Processo Cadastral

Nº Processo:

Parcela:

Outros Elementos

Coefficiente de ocupação:

Medida:

Situação / Última alteração

Estado de conservação:

Data: 31/12/2014

Tipo: 86 Amortização do Exercício

Áreas

Área condicionada:

Área documentada: 66,83

Área disponível: 66,83

Área total: 66,83

Enquadramento

Tipo de infraestrutura: Edifícios

Tipologia:

Classificação Histórica:

Área bruta construção: 64,24

Área do logradouro: 0,00

Área total coberta: 66,83

Natureza de ocupação: Uso Privado

Natureza Direitos Autarquia: Dominio Privado Municipal/prop.

Extensão:

Largura:

Diâmetro:

Pisos Acima: 2

Pisos Abaixo: 4

Divisões:

Profundidade:

Construção

Material: Betão e Outros

Valor:

Ano: 2004

Índice:

Município de Cascais

Investimentos em Imóveis

Identificação

Descrição:

Fracção P - R/C - Estabelecimento 5, destinada a comércio ou serviços do Edifício Cascais Center

NIP (IGP) :

Classificação

Domínio privado

Número de Inventário

G.H. : 301 02 99 D Outros edifícios para o sector dos serviços (1,250)

Número: 3736

Tipo: Edifícios

Classificação Funcional: 111 Administração geral

Orgânica da Despesa:

Económica da Despesa:

Conta Imobilizado: 41421 Edifícios

Localização

Referência na carta: 177 (carta 27)

P. Digitalizada (1/500):

Planta Tradic. (1/1000):

Latitude: 38° 41' 57.84" N Lat

Longitude: 09° 25' 23.52" W Long

Caracterização

Conservatória: 1ª Conservatória do Registo Predial de Cascais

Natureza: Definitiva

Data registo: 28-10-2009

Nº registo: 8183-P/Ap.1043

Folha:

Livro:

Valorização e Registo

Tipo de Valor: 04 Valor de Compra

Período: 11/2009

Valor aquisição: 124.795,50

Data de Início de Utilização: 09/10/2009

Ano económico: 2009

Valor Atualizado: 127.740,14

Taxa de Amortização: 1,33 %

Vida útil Inicial: 80

Valor Residual: 0,00

Percentagem Amortizável: 100,00 %

Vida Atualizada: 74

Destino urbanístico: Comércio ou serviços

Entidade: FIMMO-Fundo Especial de Investimento Imobiliário Fechado

Aquisição

Data: 09/10/2009

Tipo: 30 Escritura de Compra

Descrição: Registo 13437

Motivo Aquisição: DDD 26017/09

Serviço Responsável

Nome:

Divisão de Assuntos Patrimoniais e Expropriações (DAPE)

Secção: 090204

Desde: 26-03-2013

Localização

Freguesia: Cascais

Designação do Processo Cadastral

Nº Processo:

Parcela:

Outros Elementos

Coefficiente de ocupação:

Medida:

Situação / Última alteração

Estado de conservação:

Data: 31/12/2014

Tipo: 86 Amortização do Exercício

Áreas

Área condicionada:

Área documentada: 66,91

Área disponível: 66,91

Área total: 66,91

Enquadramento

Tipo de infraestrutura: Edifícios

Tipologia:

Classificação Histórica:

Área bruta construção: 63,98

Área do logradouro: 0,00

Área total coberta: 66,91

Natureza de ocupação: Uso Privado

Natureza Direitos Autarquia: Dominio Privado Municipal/prop.

Extensão:

Largura:

Diâmetro:

Pisos Acima: 2

Pisos Abaixo: 4

Divisões:

Profundidade:

Construção

Material: Betão e Outros

Valor:

Ano: 2004

Índice:

Município de Cascais

Investimentos em Imóveis

Identificação

Descrição:

Fracção Q - R/C - Estabelecimento 6, destinada a comércio ou serviços do Edifício Cascais Center

NIP (IGP) :

Classificação

Domínio privado

Número de Inventário

G.H. : 301 02 99 D Outros edifícios para o sector dos serviços (1,250)

Número: 3737

Tipo: Edifícios

Classificação Funcional: 111 Administração geral

Orgânica da Despesa:

Económica da Despesa:

Conta Imobilizado: 41421 Edifícios

Localização

Referência na carta: 177 (carta 27)

P. Digitalizada (1/500):

Planta Tradic. (1/1000):

Latitude: 38° 41' 57.84" N Lat

Longitude: 09° 25' 23.52" W Long

Caracterização

Conservatória: 1ª Conservatória do Registo Predial de Cascais

Natureza: Definitiva

Data registo: 28-10-2009

Nº registo: 8183-Q/Ap.1043

Folha:

Livro:

Valorização e Registo

Tipo de Valor: 04 Valor de Compra

Período: 11/2009

Valor aquisição: 74.307,00

Data de Início de Utilização: 09/10/2009

Ano económico: 2009

Valor Atualizado: 76.266,24

Taxa de Amortização: 1,33 %

Vida útil Inicial: 80

Valor Residual: 0,00

Percentagem Amortizável: 100,00 %

Vida Atualizada: 74

Destino urbanístico: Comércio ou serviços

Entidade: FIMMO-Fundo Especial de Investimento Imobiliário Fechado

Aquisição

Data: 09/10/2009

Tipo: 30 Escritura de Compra

Descrição: Registo 13437

Motivo Aquisição: DDD 26017/09

Serviço Responsável

Nome:

Divisão de Assuntos Patrimoniais e Expropriações (DAPE)

Secção: 090204

Desde: 26-03-2013

Localização

Freguesia: Cascais

Designação do Processo Cadastral

Nº Processo:

Parcela:

Outros Elementos

Coefficiente de ocupação:

Medida:

Situação / Última alteração

Estado de conservação:

Data: 31/12/2014

Tipo: 86 Amortização do Exercício

Áreas

Área condicionada:

Área documentada: 39,35

Área disponível: 39,35

Área total: 39,35

Enquadramento

Tipo de infraestrutura: Edifícios

Tipologia:

Classificação Histórica:

Área bruta construção: 37,65

Área do logradouro: 0,00

Área total coberta: 39,35

Natureza de ocupação: Uso Privado

Natureza Direitos Autarquia: Dominio Privado Municipal/prop.

Extensão:

Largura:

Diâmetro:

Pisos Acima: 2

Pisos Abaixo: 4

Divisões:

Profundidade:

Construção

Material: Betão e Outros

Valor:

Ano: 2004

Índice:

Município de Cascais

Investimentos em Imóveis

Identificação Descrição: Fracção R - R/C - Estabelecimento 7, destinada a comércio ou serviços do Edifício Cascais Center NIP (IGP) :	Classificação Domínio privado Número de Inventário G.H. : 301 02 99 D Outros edifícios para o sector dos serviços (1,250) Número: 3738 Tipo: Edifícios Classificação Funcional: 111 Administração geral Orgânica da Despesa: Económica da Despesa: Conta Imobilizado: 41421 Edifícios
---	---

Localização		
Referência na carta: 177 (carta 27)	P. Digitalizada (1/500):	Planta Tradic. (1/1000):
	Latitude: 38° 41' 57.84" N Lat	Longitude: 09° 25' 23.52" W Long

Caracterização			
Conservatória: 1ª Conservatória do Registo Predial de Cascais			Natureza: Definitiva
Data registo: 28-10-2009	Nº registo: 8183-R/Ap.1043	Folha:	Livro:

Valorização e Registo			
Tipo de Valor: 04 Valor de Compra			Período: 11/2009
Valor aquisição: 78.193,50	Data de Início de Utilização: 09/10/2009	Ano económico: 2009	
Valor Atualizado: 79.585,82	Taxa de Amortização: 1,33 %	Vida útil Inicial: 80	
Valor Residual: 0,00	Percentagem Amortizável: 100,00 %	Vida Atualizada: 74	
Destino urbanístico: Comércio ou serviços			
Entidade: FIMMO-Fundo Especial de Investimento Imobiliário Fechado			

Aquisição
Data: 09/10/2009
Tipo: 30 Escritura de Compra
Descrição: Registo 13437
Motivo Aquisição: DDD 26017/09

Serviço Responsável
Nome: Divisão de Assuntos Patrimoniais e Expropriações (DAPE)
Secção: 090204
Desde: 26-03-2013

Localização
Freguesia: Cascais

Designação do Processo Cadastral
Nº Processo: Parcela:

Outros Elementos		
Coefficiente de ocupação:	Medida:	Situação / Última alteração
Estado de conservação:		Data: 31/12/2014
		Tipo: 86 Amortização do Exercício

Áreas			
Área condicionada:	Área documentada: 42,35	Área disponível: 42,35	Área total: 42,35

Enquadramento			
Tipo de infraestrutura: Edifícios			
Tipologia: 1	Classificação Histórica:		
Área bruta construção: 40,62	Área do logradouro: 0,00	Área total coberta: 42,35	
Natureza de ocupação: Uso Privado	Natureza Direitos Autarquia: Dominio Privado Municipal/prop.		
Extensão:	Largura:	Diâmetro:	
Pisos Acima: 2	Pisos Abaixo: 4	Divisões:	Profundidade:
Construção			
Material: Betão e Outros	Valor:	Ano: 2004	Índice:

Município de Cascais

Investimentos em Imóveis

Identificação

Descrição:

Fracção S - R/C - Estabelecimento 8, destinada a comércio ou serviços do Edifício Cascais Center

NIP (IGP) :

Classificação

Domínio privado

Número de Inventário

G.H. : 301 02 99 D Outros edifícios para o sector dos serviços (1,250)

Número: 3739

Tipo: Edifícios

Classificação Funcional: 111 Administração geral

Orgânica da Despesa:

Económica da Despesa:

Conta Imobilizado: 41421 Edifícios

Localização

Referência na carta: 177 (carta 27)

P. Digitalizada (1/500):

Planta Tradic. (1/1000):

Latitude: 38° 41' 57.84" N Lat

Longitude: 09° 25' 23.52" W Long

Caracterização

Conservatória: 1ª Conservatória do Registo Predial de Cascais

Natureza: Definitiva

Data registo: 28-10-2009

Nº registo: 8183-S/Ap.1043

Folha:

Livro:

Valorização e Registo

Tipo de Valor: 04 Valor de Compra

Período: 11/2009

Valor aquisição: 144.696,00

Data de Início de Utilização: 09/10/2009

Ano económico: 2009

Valor Atualizado: 148.041,12

Taxa de Amortização: 1,33 %

Vida útil Inicial: 80

Valor Residual: 0,00

Percentagem Amortizável: 100,00 %

Vida Atualizada: 74

Destino urbanístico: Comércio ou serviços

Entidade: FIMMO-Fundo Especial de Investimento Imobiliário Fechado

Aquisição

Data: 09/10/2009

Tipo: 30 Escritura de Compra

Descrição: Registo 13437

Motivo Aquisição: DDD 26017/09

Serviço Responsável

Nome:

Divisão de Assuntos Patrimoniais e Expropriações (DAPE)

Secção: 090204

Desde: 26-03-2013

Localização

Freguesia: Cascais

Designação do Processo Cadastral

Nº Processo:

Parcela:

Outros Elementos

Coefficiente de ocupação:

Medida:

Situação / Última alteração

Estado de conservação:

Data: 31/12/2014

Tipo: 86 Amortização do Exercício

Áreas

Área condicionada:

Área documentada: 77,92

Área disponível: 77,92

Área total: 77,92

Enquadramento

Tipo de infraestrutura: Edifícios

Tipologia:

Classificação Histórica:

Área bruta construção: 74,58

Área do logradouro: 0,00

Área total coberta: 77,92

Natureza de ocupação: Uso Privado

Natureza Direitos Autarquia: Dominio Privado Municipal/prop.

Extensão:

Largura:

Diâmetro:

Pisos Acima: 2

Pisos Abaixo: 4

Divisões:

Profundidade:

Construção

Material: Betão e Outros

Valor:

Ano: 2004

Índice:

Município de Cascais

Investimentos em Imóveis

Identificação

Descrição:

Fracção T - R/C - Estabelecimento 9, destinada a comércio ou serviços do Edifício Cascais Center

NIP (IGP) :

Classificação

Domínio privado

Número de Inventário

G.H. : 301 02 99 D Outros edifícios para o sector dos serviços (1,250)

Número: 3740

Tipo: Edifícios

Classificação Funcional: 111 Administração geral

Orgânica da Despesa:

Económica da Despesa:

Conta Imobilizado: 41421 Edifícios

Localização

Referência na carta: 177 (carta 27)

P. Digitalizada (1/500):

Planta Tradic. (1/1000):

Latitude: 38° 41' 57.84" N Lat

Longitude: 09° 25' 23.52" W Long

Caracterização

Conservatória: 1ª Conservatória do Registo Predial de Cascais

Natureza: Definitiva

Data registo: 28-10-2009

Nº registo: 8183-T/Ap.1043

Folha:

Livro:

Valorização e Registo

Tipo de Valor: 04 Valor de Compra

Período: 11/2009

Valor aquisição: 91.850,25

Data de Início de Utilização: 09/10/2009

Ano económico: 2009

Valor Atualizado: 93.637,94

Taxa de Amortização: 1,33 %

Vida útil Inicial: 80

Valor Residual: 0,00

Percentagem Amortizável: 100,00 %

Vida Atualizada: 74

Destino urbanístico: Comércio ou serviços

Entidade: FIMMO-Fundo Especial de Investimento Imobiliário Fechado

Aquisição

Data: 09/10/2009

Tipo: 30 Escritura de Compra

Descrição: Registo 13437

Motivo Aquisição: DDD 26017/09

Serviço Responsável

Nome:

Divisão de Assuntos Patrimoniais e Expropriações (DAPE)

Secção: 090204

Desde: 26-03-2013

Localização

Freguesia: Cascais

Designação do Processo Cadastral

Nº Processo:

Parcela:

Outros Elementos

Coefficiente de ocupação:

Medida:

Situação / Última alteração

Estado de conservação:

Data: 31/12/2014

Tipo: 86 Amortização do Exercício

Áreas

Área condicionada:

Área documentada: 53,60

Área disponível: 53,60

Área total: 53,60

Enquadramento

Tipo de infraestrutura: Edifícios

Tipologia:

Classificação Histórica:

Área bruta construção: 51,54

Área do logradouro: 0,00

Área total coberta: 53,60

Natureza de ocupação: Uso Privado

Natureza Direitos Autarquia: Dominio Privado Municipal/prop.

Extensão:

Largura:

Diâmetro:

Pisos Acima: 2

Pisos Abaixo: 4

Divisões:

Profundidade:

Construção

Material: Betão e Outros

Valor:

Ano: 2004

Índice:

Município de Cascais

Investimentos em Imóveis

Identificação

Descrição:

Fracção U - R/C - Estabelecimento 10, destinada a comércio ou serviços do Edifício Cascais Center

NIP (IGP) :

Classificação

Domínio privado

Número de Inventário

G.H. : 301 02 99 D Outros edifícios para o sector dos serviços (1,250)

Número: 3741

Tipo: Edifícios

Classificação Funcional: 111 Administração geral

Orgânica da Despesa:

Económica da Despesa:

Conta Imobilizado: 41421 Edifícios

Localização

Referência na carta: 177 (carta 27)

P. Digitalizada (1/500):

Planta Tradic. (1/1000):

Latitude: 38° 41' 57.84" N Lat

Longitude: 09° 25' 23.52" W Long

Caracterização

Conservatória: 1ª Conservatória do Registo Predial de Cascais

Natureza: Definitiva

Data registo: 28-10-2008

Nº registo: 8183-U/Ap.1043

Folha:

Livro:

Valorização e Registo

Tipo de Valor: 04 Valor de Compra

Período: 11/2009

Valor aquisição: 118.883,25

Data de Início de Utilização: 09/10/2009

Ano económico: 2009

Valor Atualizado: 121.009,95

Taxa de Amortização: 1,33 %

Vida útil Inicial: 80

Valor Residual: 0,00

Percentagem Amortizável: 100,00 %

Vida Atualizada: 74

Destino urbanístico: Comércio ou serviços

Entidade: FIMMO-Fundo Especial de Investimento Imobiliário Fechado

Aquisição

Data: 09/10/2009

Tipo: 30 Escritura de Compra

Descrição: Registo 13437

Motivo Aquisição: DDD 26017/09

Serviço Responsável

Nome:

Divisão de Assuntos Patrimoniais e Expropriações (DAPE)

Secção: 090204

Desde: 26-03-2013

Localização

Freguesia: Cascais

Designação do Processo Cadastral

Nº Processo:

Parcela:

Outros Elementos

Coefficiente de ocupação:

Medida:

Situação / Última alteração

Estado de conservação:

Data: 31/12/2014

Tipo: 86 Amortização do Exercício

Áreas

Área condicionada:

Área documentada: 64,23

Área disponível: 64,23

Área total: 64,23

Enquadramento

Tipo de infraestrutura: Edifícios

Tipologia:

Classificação Histórica:

Área bruta construção: 61,62

Área do logradouro: 0,00

Área total coberta: 64,23

Natureza de ocupação: Uso Privado

Natureza Direitos Autarquia: Dominio Privado Municipal/prop.

Extensão:

Largura:

Diâmetro:

Pisos Acima: 2

Pisos Abaixo: 4

Divisões:

Profundidade:

Construção

Material: Betão e Outros

Valor:

Ano: 2004

Índice:

Município de Cascais

Investimentos em Imóveis

Identificação

Descrição:

Fracção V - R/C - Estabelecimento 11, destinada a comércio ou serviços do Edifício Cascais Center

NIP (IGP) :

Classificação

Domínio privado

Número de Inventário

G.H. : 301 02 99 D Outros edifícios para o sector dos serviços (1,250)

Número: 3742

Tipo: Edifícios

Classificação Funcional: 111 Administração geral

Orgânica da Despesa:

Económica da Despesa:

Conta Imobilizado: 41421 Edifícios

Localização

Referência na carta: 177 (carta 27)

P. Digitalizada (1/500):

Planta Tradic. (1/1000):

Latitude: 38° 41' 57.84" N Lat

Longitude: 09° 25' 23.52" W Long

Caracterização

Conservatória: 1ª Conservatória do Registo Predial de Cascais

Natureza: Definitiva

Data registo: 28-10-2009

Nº registo: 8183-V/Ap.1043

Folha:

Livro:

Valorização e Registo

Tipo de Valor: 04 Valor de Compra

Período: 11/2009

Valor aquisição: 121.344,75

Data de Início de Utilização: 09/10/2009

Ano económico: 2009

Valor Atualizado: 123.287,09

Taxa de Amortização: 1,33 %

Vida útil Inicial: 80

Valor Residual: 0,00

Percentagem Amortizável: 100,00 %

Vida Atualizada: 74

Destino urbanístico: Comércio ou serviços

Entidade: FIMMO-Fundo Especial de Investimento Imobiliário Fechado

Aquisição

Data: 09/10/2009

Tipo: 30 Escritura de Compra

Descrição: Registo 13437

Motivo Aquisição: DDD 26017/09

Serviço Responsável

Nome:

Divisão de Assuntos Patrimoniais e Expropriações (DAPE)

Secção: 090204

Desde: 26-03-2013

Localização

Freguesia: Cascais

Designação do Processo Cadastral

Nº Processo:

Parcela:

Outros Elementos

Coefficiente de ocupação:

Medida:

Situação / Última alteração

Estado de conservação:

Data: 31/12/2014

Tipo: 86 Amortização do Exercício

Áreas

Área condicionada:

Área documentada: 66,75

Área disponível: 66,75

Área total: 66,75

Enquadramento

Tipo de infraestrutura: Edifícios

Tipologia:

Classificação Histórica:

Área bruta construção: 64,12

Área do logradouro: 0,00

Área total coberta: 66,75

Natureza de ocupação: Uso Privado

Natureza Direitos Autarquia: Dominio Privado Municipal/prop.

Extensão:

Largura:

Diâmetro:

Pisos Acima: 2

Pisos Abaixo: 4

Divisões:

Profundidade:

Construção

Material: Betão e Outros

Valor:

Ano: 2004

Índice:

Município de Cascais

Investimentos em Imóveis

Identificação

Descrição:

Fracção AC - 1ª CV - Estabelecimento 5, destinada a comércio ou serviços do Edifício Cascais Center

NIP (IGP) :

Classificação

Domínio privado

Número de Inventário

G.H. : 301 02 99 D Outros edifícios para o sector dos serviços (1,250)

Número: 3747

Tipo: Edifícios

Classificação Funcional: 111 Administração geral

Orgânica da Despesa:

Económica da Despesa:

Conta Imobilizado: 41421 Edifícios

Localização

Referência na carta: 177 (carta 27)

P. Digitalizada (1/500):

Planta Tradic. (1/1000):

Latitude: 38° 41' 57.84" N Lat

Longitude: 09° 25' 23.52" W Long

Caracterização

Conservatória: 1ª Conservatória do Registo Predial de Cascais

Natureza: Definitiva

Data registo: 28-10-2009

Nº registo: 8183-AC/Ap.1043

Folha:

Livro:

Valorização e Registo

Tipo de Valor: 04 Valor de Compra

Período: 11/2009

Valor aquisição: 75.997,50

Data de Início de Utilização: 09/10/2009

Ano económico: 2009

Valor Atualizado: 78.184,70

Taxa de Amortização: 1,33 %

Vida útil Inicial: 80

Valor Residual: 0,00

Percentagem Amortizável: 100,00 %

Vida Atualizada: 74

Destino urbanístico: Comércio ou serviços

Entidade: FIMMO-Fundo Especial de Investimento Imobiliário Fechado

Aquisição

Data: 09/10/2009

Tipo: 30 Escritura de Compra

Descrição: Registo 13437

Motivo Aquisição: DDD 26017/09

Serviço Responsável

Nome:

Divisão de Assuntos Patrimoniais e Expropriações (DAPE)

Secção: 090204

Desde: 26-03-2013

Localização

Freguesia: Cascais

Designação do Processo Cadastral

Nº Processo:

Parcela:

Outros Elementos

Coefficiente de ocupação:

Medida:

Situação / Última alteração

Estado de conservação:

Data: 31/12/2014

Tipo: 86 Amortização do Exercício

Áreas

Área condicionada:

Área documentada: 41,90

Área disponível: 41,90

Área total: 41,90

Enquadramento

Tipo de infraestrutura: Edifícios

Tipologia:

Classificação Histórica:

Área bruta construção: 40,12

Área do logradouro: 0,00

Área total coberta: 41,90

Natureza de ocupação: Uso Privado

Natureza Direitos Autarquia: Dominio Privado Municipal/prop.

Extensão:

Largura:

Diâmetro:

Pisos Acima: 3

Pisos Abaixo: 3

Divisões:

Profundidade:

Construção

Material: Betão e Outros

Valor:

Ano: 2004

Índice:

Município de Cascais

Investimentos em Imóveis

Identificação

Descrição:

Fracção AD - 1ª CV - Estabelecimento 6, destinada a comércio ou serviços do Edifício Cascais Center

NIP (IGP) :

Classificação

Domínio privado

Número de Inventário

G.H. : 301 02 99 D Outros edifícios para o sector dos serviços (1,250)

Número: 3748

Tipo: Edifícios

Classificação Funcional: 111 Administração geral

Orgânica da Despesa:

Económica da Despesa:

Conta Imobilizado: 41421 Edifícios

Localização

Referência na carta: 177 (carta 27)

P. Digitalizada (1/500):

Planta Tradic. (1/1000):

Latitude: 38° 41' 57.84" N Lat

Longitude: 09° 25' 23.52" W Long

Caracterização

Conservatória: 1ª Conservatória do Registo Predial de Cascais

Natureza: Definitiva

Data registo: 28-10-2009

Nº registo: 8183-AD/Ap.1043

Folha:

Livro:

Valorização e Registo

Tipo de Valor: 04 Valor de Compra

Período: 11/2009

Valor aquisição: 86.089,50

Data de Início de Utilização: 09/10/2009

Ano económico: 2009

Valor Atualizado: 88.466,32

Taxa de Amortização: 1,33 %

Vida útil Inicial: 80

Valor Residual: 0,00

Percentagem Amortizável: 100,00 %

Vida Atualizada: 74

Destino urbanístico: Comércio ou serviços

Entidade: FIMMO-Fundo Especial de Investimento Imobiliário Fechado

Aquisição

Data: 09/10/2009

Tipo: 30 Escritura de Compra

Descrição: Registo 13437

Motivo Aquisição: DDD 26017/09

Serviço Responsável

Nome:

Divisão de Assuntos Patrimoniais e Expropriações (DAPE)

Secção: 090204

Desde: 26-03-2013

Localização

Freguesia: Cascais

Designação do Processo Cadastral

Nº Processo:

Parcela:

Outros Elementos

Coefficiente de ocupação:

Medida:

Situação / Última alteração

Estado de conservação:

Data: 31/12/2014

Tipo: 86 Amortização do Exercício

Áreas

Área condicionada:

Área documentada: 49,15

Área disponível: 49,15

Área total: 49,15

Enquadramento

Tipo de infraestrutura: Edifícios

Tipologia:

Classificação Histórica:

Área bruta construção: 47,04

Área do logradouro: 0,00

Área total coberta: 49,15

Natureza de ocupação: Uso Privado

Natureza Direitos Autarquia: Dominio Privado Municipal/prop.

Extensão:

Largura:

Diâmetro:

Pisos Acima: 3

Pisos Abaixo: 3

Divisões:

Profundidade:

Construção

Material: Betão e Outros

Valor:

Ano: 2004

Índice:

Município de Cascais

Investimentos em Imóveis

Identificação

Descrição:

Fracção AE - 1ª CV - Estabelecimento 7, destinada a comércio ou serviços do Edifício Cascais Center

NIP (IGP) :

Classificação

Domínio privado

Número de Inventário

G.H. : 301 02 99 D Outros edifícios para o sector dos serviços (1,250)

Número: 3749

Tipo: Edifícios

Classificação Funcional: 111 Administração geral

Orgânica da Despesa:

Económica da Despesa:

Conta Imobilizado: 41421 Edifícios

Localização

Referência na carta: 177 (carta 27)

P. Digitalizada (1/500):

Planta Tradic. (1/1000):

Latitude: 38° 41' 57.84" N Lat

Longitude: 09° 25' 23.52" W Long

Caracterização

Conservatória: 1ª Conservatória do Registo Predial de Cascais

Natureza: Definitiva

Data registo: 28-10-2009

Nº registo: 8183-AE/Ap.1043

Folha:

Livro:

Valorização e Registo

Tipo de Valor: 04 Valor de Compra

Período: 11/2009

Valor aquisição: 133.155,75

Data de Início de Utilização: 09/10/2009

Ano económico: 2009

Valor Atualizado: 137.365,33

Taxa de Amortização: 1,33 %

Vida útil Inicial: 80

Valor Residual: 0,00

Percentagem Amortizável: 100,00 %

Vida Atualizada: 74

Destino urbanístico: Comércio ou serviços

Entidade: FIMMO-Fundo Especial de Investimento Imobiliário Fechado

Aquisição

Data: 09/10/2009

Tipo: 30 Escritura de Compra

Descrição: Registo 13437

Motivo Aquisição: DDD 26017/09

Serviço Responsável

Nome:

Divisão de Assuntos Patrimoniais e Expropriações (DAPE)

Secção: 090204

Desde: 26-03-2013

Localização

Freguesia: Cascais

Designação do Processo Cadastral

Nº Processo:

Parcela:

Outros Elementos

Coefficiente de ocupação:

Medida:

Situação / Última alteração

Estado de conservação:

Data: 31/12/2014

Tipo: 86 Amortização do Exercício

Áreas

Área condicionada:

Área documentada: 75,02

Área disponível: 75,02

Área total: 75,02

Enquadramento

Tipo de infraestrutura: Edifícios

Tipologia:

Classificação Histórica:

Área bruta construção: 71,66

Área do logradouro: 0,00

Área total coberta: 75,02

Natureza de ocupação: Uso Privado

Natureza Direitos Autarquia: Dominio Privado Municipal/prop.

Extensão:

Largura:

Diâmetro:

Pisos Acima: 3

Pisos Abaixo: 3

Divisões:

Profundidade:

Construção

Material: Betão e Outros

Valor:

Ano: 2004

Índice:

Município de Cascais

Investimentos em Imóveis

Identificação Descrição: Fracção AF - 1ª CV - Estabelecimento 8, destinada a comércio ou serviços do Edifício Cascais Center NIP (IGP) :	Classificação Domínio privado - Número de Inventário G.H. : 301 02 99 D Outros edifícios para o sector dos serviços (1,250) Número: 3750 Tipo: Edifícios Classificação Funcional: 111 Administração geral Orgânica da Despesa: Económica da Despesa: Conta Imobilizado: 41421 Edifícios
--	---

Localização		
Referência na carta: 177 (carta 27)	P. Digitalizada (1/500):	Planta Tradic. (1/1000):
	Latitude: 38° 41' 57.84" N Lat	Longitude: 09° 25' 23.52" W Long

Caracterização			
Conservatória: 1ª Conservatória do Registo Predial de Cascais			Natureza: Definitiva
Data registo: 28-10-2009	Nº registo: 8183-AF/Ap.1043	Folha:	Livro:

Valorização e Registo			
Tipo de Valor: 04 Valor de Compra			Período: 11/2009
Valor aquisição: 71.733,00	Data de Início de Utilização: 09/10/2009	Ano económico: 2009	
Valor Atualizado: 73.491,06	Taxa de Amortização: 1,33 %	Vida útil Inicial: 80	
Valor Residual: 0,00	Percentagem Amortizável: 100,00 %	Vida Atualizada: 74	
Destino urbanístico: Comércio ou serviços			
Entidade: FIMMO-Fundo Especial de Investimento Imobiliário Fechado			

Aquisição
Data: 09/10/2009
Tipo: 30 Escritura de Compra
Descrição: Registo 13437
Motivo Aquisição: DDD 26017/09

Serviço Responsável
Nome: Divisão de Assuntos Patrimoniais e Expropriações (DAPE)
Secção: 090204
Desde: 26-03-2013

Localização
Freguesia: Cascais

Designação do Processo Cadastral
Nº Processo: Parcela:

Outros Elementos		
Coefficiente de ocupação:	Medida:	Situação / Última alteração
Estado de conservação:		Data: 31/12/2014
		Tipo: 86 Amortização do Exercício

Áreas			
Área condicionada:	Área documentada: 38,36	Área disponível: 38,36	Área total: 38,36

Enquadramento			
Tipo de infraestrutura: Edifícios			
Tipologia:	Classificação Histórica:		
Área bruta construção: 36,66	Área do logradouro: 0,00	Área total coberta: 38,36	
Natureza de ocupação: Uso Privado	Natureza Direitos Autarquia: Dominio Privado Municipal/prop.		
Extensão:	Largura:	Diâmetro:	
Pisos Acima: 3	Pisos Abaixo: 3	Divisões:	Profundidade:
Construção			
Material: Betão e Outros	Valor:	Ano: 2004	Índice:

Município de Cascais

Investimentos em Imóveis

Identificação Descrição: Fracção AG - 1ª CV - Estabelecimento 9, destinada a comércio ou serviços do Edifício Cascais Center NIP (IGP) :	Classificação Domínio privado Número de Inventário G.H. : 301 02 99 D Outros edifícios para o sector dos serviços (1,250) Número: 3751 Tipo: Edifícios Classificação Funcional: 111 Administração geral Orgânica da Despesa: Económica da Despesa: Conta Imobilizado: 41421 Edifícios
--	---

Localização		
Referência na carta: 177 (carta 27)	P. Digitalizada (1/500):	Planta Tradic. (1/1000):
	Latitude: 38° 41' 57.84" N Lat	Longitude: 09° 25' 23.52" W Long

Caracterização			
Conservatória: 1ª Conservatória do Registo Predial de Cascais	Natureza: Definitiva		
Data registo: 28-10-2009	Nº registo: 8183-AG/Ap.1043	Folha:	Livro:

Valorização e Registo			
Tipo de Valor: 04 Valor de Compra			Período: 11/2009
Valor aquisição: 76.023,00	Data de Início de Utilização: 09/10/2009	Ano económico: 2009	
Valor Atualizado: 77.617,26	Taxa de Amortização: 1,33 %	Vida útil Inicial: 80	
Valor Residual: 0,00	Percentagem Amortizável: 100,00 %	Vida Atualizada: 74	
Destino urbanístico: Comércio ou serviços			
Entidade: FIMMO-Fundo Especial de Investimento Imobiliário Fechado			

Aquisição
Data: 09/10/2009
Tipo: 30 Escritura de Compra
Descrição: Registo 13437
Motivo Aquisição: DDD 26017/09

Serviço Responsável
Nome:
Divisão de Assuntos Patrimoniais e Expropriações (DAPE)
Secção: 090204
Desde: 26-03-2013

Localização
Freguesia: Cascais

Designação do Processo Cadastral
Nº Processo:
Parcela:

Outros Elementos		
Coeficiente de ocupação:	Medida:	Situação / Última alteração
Estado de conservação:		Data: 31/12/2014
		Tipo: 86 Amortização do Exercício

Áreas			
Área condicionada:	Área documentada: 39,21	Área disponível: 39,21	Área total: 39,21

Enquadramento			
Tipo de infraestrutura: Edifícios			
Tipologia:	Classificação Histórica:		
Área bruta construção: 39,21	Área do logradouro: 0,00	Área total coberta: 39,21	
Natureza de ocupação: Uso Privado	Natureza Direitos Autarquia: Dominio Privado Municipal/prop.		
Extensão:	Largura:	Diâmetro:	
Pisos Acima: 3	Pisos Abaixo: 3	Divisões:	Profundidade:
Construção			
Material: Betão e Outros	Valor:	Ano: 2004	Índice:

Município de Cascais

Investimentos em Imóveis

Identificação

Descrição:

Fracção AH - 1ª CV - Estabelecimento 10, destinada a comércio ou serviços do Edifício Cascais Center

NIP (IGP) :

Classificação

Domínio privado

Número de Inventário

G.H. : 301 02 99 D Outros edifícios para o sector dos serviços (1,250)

Número: 3752

Tipo: Edifícios

Classificação Funcional: 111 Administração geral

Orgânica da Despesa:

Económica da Despesa:

Conta Imobilizado: 41421 Edifícios

Localização

Referência na carta: 177 (carta 27)

P. Digitalizada (1/500):

Planta Tradic. (1/1000):

Latitude: 38° 41' 57.84" N Lat

Longitude: 09° 25' 23.52" W Long

Caracterização

Conservatória: 1ª Conservatória do Registo Predial de Cascais

Natureza: Definitiva

Data registo: 28-10-2009

Nº registo: 8183-AH/Ap.1043

Folha:

Livro:

Valorização e Registo

Tipo de Valor: 04 Valor de Compra

Período: 11/2009

Valor aquisição: 75.867,75

Data de Início de Utilização: 09/10/2009

Ano económico: 2009

Valor Atualizado: 77.473,64

Taxa de Amortização: 1,33 %

Vida útil Inicial: 80

Valor Residual: 0,00

Percentagem Amortizável: 100,00 %

Vida Atualizada: 74

Destino urbanístico: Comércio ou serviços

Entidade: FIMMO-Fundo Especial de Investimento Imobiliário Fechado

Aquisição

Data: 09/10/2009

Tipo: 30 Escritura de Compra

Descrição: Registo 13437

Motivo Aquisição: DDD 26017/09

Serviço Responsável

Nome:

Divisão de Assuntos Patrimoniais e Expropriações (DAPE)

Secção: 090204

Desde: 26-03-2013

Localização

Freguesia: Cascais

Designação do Processo Cadastral

Nº Processo:

Parcela:

Outros Elementos

Coefficiente de ocupação:

Medida:

Situação / Última alteração

Estado de conservação:

Data: 31/12/2014

Tipo: 86 Amortização do Exercício

Áreas

Área condicionada:

Área documentada: 40,63

Área disponível: 40,63

Área total: 40,63

Enquadramento

Tipo de infraestrutura: Edifícios

Tipologia:

Classificação Histórica:

Área bruta construção: 38,90

Área do logradouro: 0,00

Área total coberta: 40,63

Natureza de ocupação: Uso Privado

Natureza Direitos Autarquia: Dominio Privado Municipal/prop.

Extensão:

Largura:

Diâmetro:

Pisos Acima: 3

Pisos Abaixo: 3

Divisões:

Profundidade:

Construção

Material: Betão e Outros

Valor:

Ano: 2004

Índice:

Município de Cascais

Investimentos em Imóveis

Identificação

Descrição:

Fracção AI - 1ª CV - Estabelecimento 11, destinada a comércio ou serviços do Edifício Cascais Center

NIP (IGP) :

Classificação

Domínio privado

Número de Inventário

G.H. : 301 02 99 D Outros edifícios para o sector dos serviços (1,250)

Número: 3753

Tipo: Edifícios

Classificação Funcional: 111 Administração geral

Orgânica da Despesa:

Económica da Despesa:

Conta Imobilizado: 41421 Edifícios

Localização

Referência na carta: 177 (carta 27)

P. Digitalizada (1/500):

Planta Tradic. (1/1000):

Latitude: 38° 41' 57.84" N Lat

Longitude: 09° 25' 23.52" W Long

Caracterização

Conservatória: 1ª Conservatória do Registo Predial de Cascais

Natureza: Definitiva

Data registo: 28-10-2009

Nº registo: 8183-AI/Ap.1043

Folha:

Livro:

Valorização e Registo

Tipo de Valor: 04 Valor de Compra

Período: 11/2009

Valor aquisição: 75.348,75

Data de Início de Utilização: 09/10/2009

Ano económico: 2009

Valor Atualizado: 77.151,16

Taxa de Amortização: 1,33 %

Vida útil Inicial: 80

Valor Residual: 0,00

Percentagem Amortizável: 100,00 %

Vida Atualizada: 74

Destino urbanístico: Comércio ou serviços

Entidade: FIMMO-Fundo Especial de Investimento Imobiliário Fechado

Aquisição

Data: 09/10/2009

Tipo: 30 Escritura de Compra

Descrição: Registo 13437

Motivo Aquisição: DDD 26017/09

Serviço Responsável

Nome:

Divisão de Assuntos Patrimoniais e Expropriações (DAPE)

Secção: 090204

Desde: 26-03-2013

Localização

Freguesia: Cascais

Designação do Processo Cadastral

Nº Processo:

Parcela:

Outros Elementos

Coefficiente de ocupação:

Medida:

Situação / Última alteração

Estado de conservação:

Data: 31/12/2014

Tipo: 86 Amortização do Exercício

Áreas

Área condicionada:

Área documentada: 40,44

Área disponível: 40,44

Área total: 40,44

Enquadramento

Tipo de infraestrutura: Edifícios

Tipologia:

Classificação Histórica:

Área bruta construção: 38,67

Área do logradouro: 0,00

Área total coberta: 40,44

Natureza de ocupação: Uso Privado

Natureza Direitos Autarquia: Dominio Privado Municipal/prop.

Extensão:

Largura:

Diâmetro:

Pisos Acima: 3

Pisos Abaixo: 3

Divisões:

Profundidade:

Construção

Material: Betão e Outros

Valor:

Ano: 2004

Índice:

Município de Cascais

Investimentos em Imóveis

Identificação

Descrição:

Fracção AJ - 1ª CV - Estabelecimento 12, destinada a comércio ou serviços do Edifício Cascais Center

NIP (IGP) :

Classificação

Domínio privado

Número de Inventário

G.H. : 301 02 99 D Outros edifícios para o sector dos serviços (1,250)

Número: 3754

Tipo: Edifícios

Classificação Funcional: 111 Administração geral

Orgânica da Despesa:

Económica da Despesa:

Conta Imobilizado: 41421 Edifícios

Localização

Referência na carta: 177 (carta 27)

P. Digitalizada (1/500):

Planta Tradic. (1/1000):

Latitude: 38° 41' 57.84" N Lat

Longitude: 09° 25' 23.52" W Long

Caracterização

Conservatória: 1ª Conservatória do Registo Predial de Cascais

Natureza: Definitiva

Data registo: 28-10-2009

Nº registo: 8183-AJ/Ap.1043

Folha:

Livro:

Valorização e Registo

Tipo de Valor: 04 Valor de Compra

Período: 11/2009

Valor aquisição: 75.348,75

Data de Início de Utilização: 09/10/2009

Ano económico: 2009

Valor Atualizado: 77.151,16

Taxa de Amortização: 1,33 %

Vida útil Inicial: 80

Valor Residual: 0,00

Percentagem Amortizável: 100,00 %

Vida Atualizada: 74

Destino urbanístico: Comércio ou serviços

Entidade: FIMMO-Fundo Especial de Investimento Imobiliário Fechado

Aquisição

Data: 09/10/2009

Tipo: 30 Escritura de Compra

Descrição: Registo 13437

Motivo Aquisição: DDD 26017/09

Serviço Responsável

Nome:

Divisão de Assuntos Patrimoniais e Expropriações (DAPE)

Secção: 090204

Desde: 26-03-2013

Localização

Freguesia: Cascais

Designação do Processo Cadastral

Nº Processo:

Parcela:

Outros Elementos

Coefficiente de ocupação:

Medida:

Situação / Última alteração

Estado de conservação:

Data: 31/12/2014

Tipo: 86 Amortização do Exercício

Áreas

Área condicionada:

Área documentada: 40,19

Área disponível: 40,19

Área total: 40,19

Enquadramento

Tipo de infraestrutura: Edifícios

Tipologia:

Classificação Histórica:

Área bruta construção: 38,42

Área do logradouro: 0,00

Área total coberta: 40,19

Natureza de ocupação: Uso Privado

Natureza Direitos Autarquia: Dominio Privado Municipal/prop.

Extensão:

Largura:

Diâmetro:

Pisos Acima: 3

Pisos Abaixo: 3

Divisões:

Profundidade:

Construção

Material: Betão e Outros

Valor:

Ano: 2004

Índice:

Município de Cascais

Investimentos em Imóveis

Identificação

Descrição:

Fracção AL - 1ª CV - Estabelecimento 14, destinada a comércio ou serviços do Edifício Cascais Center

NIP (IGP) :

Classificação

Domínio privado

Número de Inventário

G.H. : 301 02 99 D Outros edifícios para o sector dos serviços (1,250)

Número: 3755

Tipo: Edifícios

Classificação Funcional: 111 Administração geral

Orgânica da Despesa:

Económica da Despesa:

Conta Imobilizado: 41421 Edifícios

Localização

Referência na carta: 177 (carta 27)

P. Digitalizada (1/500):

Planta Tradic. (1/1000):

Latitude: 38° 41' 57.84" N Lat

Longitude: 09° 25' 23.52" W Long

Caracterização

Conservatória: 1ª Conservatória do Registo Predial de Cascais

Natureza: Definitiva

Data registo: 28-10-2009

Nº registo: 8183-AL/Ap.1043

Folha:

Livro:

Valorização e Registo

Tipo de Valor: 04 Valor de Compra

Período: 11/2009

Valor aquisição: 117.225,75

Data de Início de Utilização: 09/10/2009

Ano económico: 2009

Valor Atualizado: 119.200,82

Taxa de Amortização: 1,33 %

Vida útil Inicial: 80

Valor Residual: 0,00

Percentagem Amortizável: 100,00 %

Vida Atualizada: 74

Destino urbanístico: Comércio ou serviços

Entidade: FIMMO-Fundo Especial de Investimento Imobiliário Fechado

Aquisição

Data: 09/10/2009

Tipo: 30 Escritura de Compra

Descrição: Registo 13437

Motivo Aquisição: DDD 26017/09

Serviço Responsável

Nome:

Divisão de Assuntos Patrimoniais e Expropriações (DAPE)

Secção: 090204

Desde: 26-03-2013

Localização

Freguesia: Cascais

Designação do Processo Cadastral

Nº Processo:

Parcela:

Outros Elementos

Coefficiente de ocupação:

Medida:

Situação / Última alteração

Estado de conservação:

Data: 31/12/2014

Tipo: 86 Amortização do Exercício

Áreas

Área condicionada:

Área documentada: 63,14

Área disponível: 63,14

Área total: 63,14

Enquadramento

Tipo de infraestrutura: Edifícios

Tipologia:

Classificação Histórica:

Área bruta construção: 60,59

Área do logradouro: 0,00

Área total coberta: 63,14

Natureza de ocupação: Uso Privado

Natureza Direitos Autarquia: Dominio Privado Municipal/prop.

Extensão:

Largura:

Diâmetro:

Pisos Acima: 3

Pisos Abaixo: 3

Divisões:

Profundidade:

Construção

Material: Betão e Outros

Valor:

Ano: 2004

Índice:

Município de Cascais

Investimentos em Imóveis

Identificação

Descrição:

Fracção AM - 1ª CV - Estabelecimento 15, destinada a comércio ou serviços do Edifício Cascais Center

NIP (IGP) :

Classificação

Domínio privado

Número de Inventário

G.H. : 301 02 99 D Outros edifícios para o sector dos serviços (1,250)

Número: 3756

Tipo: Edifícios

Classificação Funcional: 111 Administração geral

Orgânica da Despesa:

Económica da Despesa:

Conta Imobilizado: 41421 Edifícios

Localização

Referência na carta: 177 (carta 27)

P. Digitalizada (1/500):

Planta Tradic. (1/1000):

Latitude: 38° 41' 57.84" N Lat

Longitude: 09° 25' 23.52" W Long

Caracterização

Conservatória: 1ª Conservatória do Registo Predial de Cascais

Natureza: Definitiva

Data registo: 28-10-2009

Nº registo: 8183-AM/Ap.1043

Folha:

Livro:

Valorização e Registo

Tipo de Valor: 04 Valor de Compra

Período: 11/2009

Valor aquisição: 117.555,00

Data de Início de Utilização: 09/10/2009

Ano económico: 2009

Valor Atualizado: 119.545,38

Taxa de Amortização: 1,33 %

Vida útil Inicial: 80

Valor Residual: 0,00

Percentagem Amortizável: 100,00 %

Vida Atualizada: 74

Destino urbanístico: Comércio ou serviços

Entidade: FIMMO-Fundo Especial de Investimento Imobiliário Fechado

Aquisição

Data: 09/10/2009

Tipo: 30 Escritura de Compra

Descrição: Registo 13437

Motivo Aquisição: DDD 26017/09

Serviço Responsável

Nome:

Divisão de Assuntos Patrimoniais e Expropriações (DAPE)

Secção: 090204

Desde: 26-03-2013

Localização

Freguesia: Cascais

Designação do Processo Cadastral

Nº Processo:

Parcela:

Outros Elementos

Coefficiente de ocupação:

Medida:

Situação / Última alteração

Estado de conservação:

Data: 31/12/2014

Tipo: 86 Amortização do Exercício

Áreas

Área condicionada:

Área documentada: 63,37

Área disponível: 63,37

Área total: 63,37

Enquadramento

Tipo de infraestrutura: Edifícios

Tipologia:

Classificação Histórica:

Área bruta construção: 60,80

Área do logradouro: 0,00

Área total coberta: 63,37

Natureza de ocupação: Uso Privado

Natureza Direitos Autarquia: Dominio Privado Municipal/prop.

Extensão:

Largura:

Diâmetro:

Pisos Acima: 3

Pisos Abaixo: 3

Divisões:

Profundidade:

Construção

Material: Betão e Outros

Valor:

Ano: 2004

Índice:

Município de Cascais

Investimentos em Imóveis

Identificação

Descrição:

Fracção AN - 1ª CV - Estabelecimento 16, destinada a comércio ou serviços do Edifício Cascais Center

NIP (IGP) :

Classificação

Domínio privado

Número de Inventário

G.H. : 301 02 99 D Outros edifícios para o sector dos serviços (1,250)

Número: 3757

Tipo: Edifícios

Classificação Funcional: 111 Administração geral

Orgânica da Despesa:

Económica da Despesa:

Conta Imobilizado: 41421 Edifícios

Localização

Referência na carta: 177 (carta 27)

P. Digitalizada (1/500):

Planta Tradic. (1/1000):

Latitude: 38° 41' 57.84" N Lat

Longitude: 09° 25' 23.52" W Long

Caracterização

Conservatória: 1ª Conservatória do Registo Predial de Cascais

Natureza: Definitiva

Data registo: 28-10-2009

Nº registo: 8183-AN/Ap.1043

Folha:

Livro:

Valorização e Registo

Tipo de Valor: 04 Valor de Compra

Período: 11/2009

Valor aquisição: 63.033,75

Data de Início de Utilização: 09/10/2009

Ano económico: 2009

Valor Atualizado: 65.404,05

Taxa de Amortização: 1,33 %

Vida útil Inicial: 80

Valor Residual: 0,00

Percentagem Amortizável: 100,00 %

Vida Atualizada: 74

Destino urbanístico: Comércio ou serviços

Entidade: FIMMO-Fundo Especial de Investimento Imobiliário Fechado

Aquisição

Data: 09/10/2009

Tipo: 30 Escritura de Compra

Descrição: Registo 13437

Motivo Aquisição: DDD 26017/09

Serviço Responsável

Nome:

Divisão de Assuntos Patrimoniais e Expropriações (DAPE)

Secção: 090204

Desde: 26-03-2013

Localização

Freguesia: Cascais

Designação do Processo Cadastral

Nº Processo:

Parcela:

Outros Elementos

Coefficiente de ocupação:

Medida:

Situação / Última alteração

Data: 31/12/2014

Estado de conservação:

Tipo: 86 Amortização do Exercício

Áreas

Área condicionada:

Área documentada: 36,63

Área disponível: 36,63

Área total: 36,63

Enquadramento

Tipo de infraestrutura: Edifícios

Tipologia:

Classificação Histórica:

Área bruta construção: 35,12

Área do logradouro: 0,00

Área total coberta: 36,63

Natureza de ocupação: Uso Privado

Natureza Direitos Autarquia: Dominio Privado Municipal/prop.

Extensão:

Largura:

Diâmetro:

Pisos Acima: 3

Pisos Abaixo: 3

Divisões:

Profundidade:

Construção

Material: Betão e Outros

Valor:

Ano: 2004

Índice:

Município de Cascais

Investimentos em Imóveis

Identificação

Descrição:

Fracção AO - 1ª e 2ª CV - Estabelecimento 17, destinada a comércio ou serviços do Edifício Cascais Center

NIP (IGP) :

Classificação

Domínio privado

Número de Inventário

G.H. : 301 02 99 D Outros edifícios para o sector dos serviços (1,250)

Número: 3758

Tipo: Edifícios

Classificação Funcional: 111 Administração geral

Orgânica da Despesa:

Económica da Despesa:

Conta Imobilizado: 41421 Edifícios

Localização

Referência na carta: 177 (carta 27)

P. Digitalizada (1/500):

Planta Tradic. (1/1000):

Latitude: 38° 41' 57.84" N Lat

Longitude: 09° 25' 23.52" W Long

Caracterização

Conservatória: 1ª Conservatória do Registo Predial de Cascais

Natureza: Definitiva

Data registo: 28-10-2009

Nº registo: 8183-AO/Ap.1043

Folha:

Livro:

Valorização e Registo

Tipo de Valor: 04 Valor de Compra

Período: 11/2009

Valor aquisição: 205.242,75

Data de Início de Utilização: 09/10/2009

Ano económico: 2009

Valor Atualizado: 212.090,09

Taxa de Amortização: 1,33 %

Vida útil Inicial: 80

Valor Residual: 0,00

Percentagem Amortizável: 100,00 %

Vida Atualizada: 74

Destino urbanístico: Comércio ou serviços

Entidade: FIMMO-Fundo Especial de Investimento Imobiliário Fechado

Aquisição

Data: 09/10/2009

Tipo: 30 Escritura de Compra

Descrição: Registo 13437

Motivo Aquisição: DDD 26017/09

Serviço Responsável

Nome:

Divisão de Assuntos Patrimoniais e Expropriações (DAPE)

Secção: 090204

Desde: 26-03-2013

Localização

Freguesia: Cascais

Designação do Processo Cadastral

Nº Processo:

Parcela:

Outros Elementos

Coefficiente de ocupação:

Medida:

Situação / Última alteração

Estado de conservação:

Data: 31/12/2014

Tipo: 86 Amortização do Exercício

Áreas

Área condicionada:

Área documentada: 133,19

Área disponível: 133,19

Área total: 133,19

Enquadramento

Tipo de infraestrutura: Edifícios

Tipologia:

Classificação Histórica:

Área bruta construção: 127,90

Área do logradouro: 0,00

Área total coberta: 133,19

Natureza de ocupação: Uso Privado

Natureza Direitos Autarquia: Dominio Privado Municipal/prop.

Extensão:

Largura:

Diâmetro:

Pisos Acima: 0

Pisos Abaixo: 0

Divisões:

Profundidade:

Construção

Material: Betão e Outros

Valor:

Ano: 2004

Índice:

Município de Cascais

Investimentos em Imóveis

Identificação Descrição: Fracção AP - 1ª e 2ª CV - Estabelecimento 18, destinada a comércio ou serviços do Edifício Cascais Center NIP (IGP) :	Classificação Domínio privado Número de Inventário G.H. : 301 02 99 D Outros edifícios para o sector dos serviços (1,250) Número: 3759 Tipo: Edifícios Classificação Funcional: 111 Administração geral Orgânica da Despesa: Económica da Despesa: Conta Imobilizado: 41421 Edifícios
Localização Referência na carta: 177 (carta 27) P. Digitalizada (1/500): Planta Tradic. (1/1000): Latitude: 38° 41' 57.84" N Lat Longitude: 09° 25' 23.52" W Long	
Caracterização Conservatória: 1ª Conservatória do Registo Predial de Cascais Natureza: Definitiva Data registo: 28-10-2009 Nº registo: 8183-AP/Ap.1043 Folha: Livro:	
Valorização e Registo Tipo de Valor: 04 Valor de Compra Período: 11/2009 Valor aquisição: 241.926,00 Data de Início de Utilização: 09/10/2009 Ano económico: 2009 Valor Atualizado: 250.201,88 Taxa de Amortização: 1,33 % Vida útil Inicial: 80 Valor Residual: 0,00 Percentagem Amortizável: 100,00 % Vida Atualizada: 74 Destino urbanístico: Comércio ou serviços Entidade: FIMMO-Fundo Especial de Investimento Imobiliário Fechado	
Aquisição Data: 09/10/2009 Tipo: 30 Escritura de Compra Descrição: Registo 13437 Motivo Aquisição: DDD 26017/09	Serviço Responsável Nome: Divisão de Assuntos Patrimoniais e Expropriações (DAPE) Secção: 090204 Desde: 26-03-2013
Localização Freguesia: Cascais	Designação do Processo Cadastral Nº Processo: Parcela:
Outros Elementos Coefficiente de ocupação: Medida: Situação / Última alteração Estado de conservação: Data: 31/12/2014 Tipo: 86 Amortização do Exercício	
Áreas Área condicionada: Área documentada: 155,50 Área disponível: 155,50 Área total: 155,50	
Enquadramento Tipo de infraestrutura: Edifícios Tipologia: Classificação Histórica: Área bruta construção: 149,21 Área do logradouro: 0,00 Área total coberta: 155,50 Natureza de ocupação: Uso Privado Natureza Direitos Autarquia: Dominio Privado Municipal/prop. Extensão: Largura: Diâmetro: Pisos Acima: 0 Pisos Abaixo: 0 Divisões: Profundidade: Construção Material: Betão e Outros Valor: Ano: 2004 Índice:	

Município de Cascais

Investimentos em Imóveis

Identificação Descrição: Edifício do Lago no parque urbano nos Jardins da Parede NIP (IGP) :	Classificação Domínio privado Número de Inventário: G.H. : 301 02 99 D Outros edifícios para o sector dos serviços (1,250) Número: 4152 Tipo: Edifícios Classificação Funcional: 350 Outras funções económicas Orgânica da Despesa: Económica da Despesa: Conta Imobilizado: 41421 Edifícios
--	--

Localização		
Referência na carta: 7 (carta 51)	P. Digitalizada (1/500):	Planta Tradic. (1/1000):
	Latitude: 38° 41' 46.68" N Lat	Longitude: 09° 22' 00.12" W Long

Caracterização			
Conservatória: 1ª Conservatória do Registo Predial de Cascais			Natureza: Definitiva
Data registo: 12-08-1997	Nº registo: 2333/Ap.33	Folha:	Livro:

Valorização e Registo			
Tipo de Valor: NV Avaliação			Período: 07/2011
Valor aquisição: 535.426,92	Data de Início de Utilização: 14/11/2003	Ano económico: 2011	
Valor Atualizado: 455.112,84	Taxa de Amortização: 1,25 %	Vida útil Inicial: 80	
Valor Residual: 0,00	Percentagem Amortizável: 100,00 %	Vida Atualizada: 68	
Destino urbanístico: Edifício de apoio ao parque urbano nos Jardins da Parede			
Entidade:			

Aquisição
Data: 14/11/2003
Tipo: 99 Outros
Descrição: VPT
Motivo Aquisição:

Serviço Responsável
Nome: Divisão de Assuntos Patrimoniais e Expropriações (DAPE)
Secção: 090204
Desde: 26-03-2013

Localização
Freguesia: Parede

Designação do Processo Cadastral
Nº Processo: 499 Parcela:

Outros Elementos		
Coefficiente de ocupação:	Medida:	Situação / Última alteração
Estado de conservação:		Data: 31/12/2014
		Tipo: 86 Amortização do Exercício

Áreas			
Área condicionada:	Área documentada: 364,82	Área disponível: 364,82	Área total: 364,82

Enquadramento			
Tipo de infraestrutura: Edifícios			
Tipologia:	Classificação Histórica:		
Área bruta construção: 364,82	Área do logradouro: 0,00	Área total coberta: 364,82	
Natureza de ocupação: Concessão	Natureza Direitos Autarquia: Outros Direitos		
Extensão:	Largura:	Diâmetro:	
Pisos Acima:	Pisos Abaixo:	Divisões:	Profundidade:
Construção			
Material:	Valor:	Ano: 2003	Índice:

Município de Cascais

Investimentos em Imóveis

Identificação		Classificação Domínio privado	
Descrição: Fracção A - Garagem 1 na Praceta de Miranda		Número de Inventário: G.H. : 301 02 99 D Outros edifícios para o sector dos serviços (1,250) Número: 4158 Tipo: Edifícios	
NIP (IGP) :		Classificação Funcional: 111 Administração geral Orgânica da Despesa: Económica da Despesa: Conta Imobilizado: 41421 Edifícios	
Localização			
Referência na carta:	P. Digitalizada (1/500):	Planta Tradic. (1/1000):	
	Latitude: 38° 43' 00.12" N Lat	Longitude: 09° 24' 51.48" W Long	
Caracterização			
Conservatória: 2ª Conservatória do Registo Predial de Cascais		Natureza: Definitiva	
Data registo: 11-09-1987	Nº registo: 233-A/Ap.32	Folha:	Livro:
Valorização e Registo			
Tipo de Valor: NV Avaliação		Período: 07/2011	
Valor aquisição: 1.557,63	Data de Início de Utilização: 10/10/1987	Ano económico: 2011	
Valor Atualizado: 1.012,47	Taxa de Amortização: 1,25 %	Vida útil Inicial: 80	
Valor Residual: 0,00	Percentagem Amortizável: 100,00 %	Vida Atualizada: 52	
Destino urbanístico: Armazém e arquivo morto			
Entidade: Bento Duarte Vitorino, Lda			
Aquisição		Serviço Responsável	
Data: 10/10/1987 Tipo: 08 Doação Descrição: Motivo Aquisição:		Nome: Gabinete Presidencia (GPRE) Secção: 01 Desde: 10-10-1987	
Localização		Designação do Processo Cadastral	
Freguesia: Alcabideche		Nº Processo: 7 Parcela:	
Outros Elementos			
Coeficiente de ocupação:		Medida:	Situação / Última alteração
Estado de conservação:			Data: 31/12/2014
			Tipo: 86 Amortização do Exercício
Áreas			
Área condicionada:	Área documentada: 22,33	Área disponível: 22,33	Área total: 22,33
Enquadramento			
Tipo de infraestrutura: Edifícios		Classificação Histórica:	
Tipologia: 1			
Área bruta construção: 22,33	Área do logradouro:	Área total coberta: 22,33	
Natureza de ocupação: Uso Privado	Natureza Direitos Autarquia: Comodato		
Extensão:	Largura:	Diâmetro:	
Pisos Acima:	Pisos Abaixo:	Divisões: 1	Profundidade:
Construção			
Material:	Valor:	Ano: 1984	Índice:

Município de Cascais

Investimentos em Imóveis

Identificação

Descrição:

Fracção A - R/C A do N°27, loja 100 A, destinada a comércio - Bairro da Adroana

NIP (IGP) :

Classificação

Domínio privado

Número de Inventário

G.H. : 301 02 99 D Outros edifícios para o sector dos serviços (1,250)

Número: 4172

Tipo: Edifícios

Classificação Funcional: 350 Outras funções económicas

Orgânica da Despesa:

Económica da Despesa:

Conta Imobilizado: 41421 Edifícios

Localização

Referência na carta: 24 (carta 45)

P. Digitalizada (1/500):

Planta Tradic. (1/1000):

Latitude: 38° 44' 43.44" N Lat

Longitude: 09° 22' 47.28" W Long

Caracterização

Conservatória: 2ª Conservatória do Registo Predial de Cascais

Natureza: Definitiva

Data registo: 16-11-2005

Nº registo: 10621-A/Ap.03

Folha:

Livro:

Valorização e Registo

Tipo de Valor: 04 Valor de Compra

Período: 09/2011

Valor aquisição: 31.062,38

Data de Início de Utilização: 22/09/2005

Ano económico: 2011

Valor Atualizado: 27.179,58

Taxa de Amortização: 1,25 %

Vida útil Inicial: 80

Valor Residual: 0,00

Percentagem Amortizável: 100,00 %

Vida Atualizada: 70

Destino urbanístico: Comércio

Entidade: Hagen Imobiliária S.a

Aquisição

Data: 22/09/2005

Tipo: 30 Escritura de Compra

Descrição: Registos 5351

Motivo Aquisição: DDD 11478/04

Serviço Responsável

Nome:

Divisão de Assuntos Patrimoniais e Expropriações (DAPE)

Secção: 090204

Desde: 26-03-2013

Localização

Freguesia: Alcabideche

Designação do Processo Cadastral

Nº Processo: 563

Parcela:

Outros Elementos

Coefficiente de ocupação:

Medida:

Situação / Última alteração

Estado de conservação:

Data: 31/12/2014

Tipo: 86 Amortização do Exercício

Áreas

Área condicionada:

Área documentada: 64,93

Área disponível: 64,93

Área total: 64,93

Enquadramento

Tipo de infraestrutura: Edifícios

Tipologia: 1

Classificação Histórica:

Área bruta construção: 64,93

Área do logradouro:

Área total coberta: 64,93

Natureza de ocupação: Uso Privado

Natureza Direitos Autarquia: Comodato

Extensão:

Largura:

Diâmetro:

Pisos Acima: 3

Pisos Abaixo:

Divisões: 1

Profundidade:

Construção

Material:

Valor:

Ano: 2005

Índice:

Município de Cascais

Investimentos em Imóveis

Identificação

Descrição:

Fracção A - R/C do N°9, loja A, destinada a comércio - Bairro da Adroana

NIP (IGP) :

Classificação

Domínio privado

Número de Inventário

G.H. : 301 02 99 D Outros edifícios para o sector dos serviços (1,250)

Número: 4218

Tipo: Edifícios

Classificação Funcional: 350 Outras funções económicas

Orgânica da Despesa:

Económica da Despesa:

Conta Imobilizado: 41421 Edifícios

Localização

Referência na carta: 26 (carta 45)

P. Digitalizada (1/500):

Planta Tradic. (1/1000):

Latitude: 38°44' 44.88" N Lat

Longitude: 09°22' 45.84" W Long

Caracterização

Conservatória: 2ª Conservatória do Registo Predial de Cascais

Natureza: Definitiva

Data registo: 16-11-2005

Nº registo: 10625-A/Ap.03

Folha:

Livro:

Valorização e Registo

Tipo de Valor: 04 Valor de Compra

Período: 09/2011

Valor aquisição: 26.550,02

Data de Início de Utilização: 22/09/2005

Ano económico: 2011

Valor Atualizado: 23.231,22

Taxa de Amortização: 1,25 %

Vida útil Inicial: 80

Valor Residual: 0,00

Percentagem Amortizável: 100,00 %

Vida Atualizada: 70

Destino urbanístico: Comércio

Entidade: Hagen Imobiliária S.a

Aquisição

Data: 22/09/2005

Tipo: 30 Escritura de Compra

Descrição: Registo 5351/04

Motivo Aquisição: DDD 11478/04

Serviço Responsável

Nome:

Divisão de Assuntos Patrimoniais e Expropriações (DAPE)

Secção: 090204

Desde: 26-03-2013

Localização

Freguesia: Alcabideche

Designação do Processo Cadastral

Nº Processo: 565

Parcela:

Outros Elementos

Coefficiente de ocupação:

Medida:

Situação / Última alteração

Estado de conservação:

Data: 31/12/2014

Tipo: 86 Amortização do Exercício

Áreas

Área condicionada:

Área documentada: 55,72

Área disponível: 55,72

Área total: 55,72

Enquadramento

Tipo de infraestrutura: Edifícios

Tipologia: 1

Classificação Histórica:

Área bruta construção: 55,72

Área do logradouro: 0,00

Área total coberta: 55,72

Natureza de ocupação: Uso Privado

Natureza Direitos Autarquia: Comodato

Extensão:

Largura:

Diâmetro:

Pisos Acima: 3

Pisos Abaixo:

Divisões: 1

Profundidade:

Construção

Material:

Valor:

Ano: 2005

Índice:

Município de Cascais

Investimentos em Imóveis

Identificação Descrição: Fracção A - R/C do N°47, loja A, destinada a comércio - Bairro da Adroana NIP (IGP) :	Classificação Domínio privado Número de Inventário: G.H. : 301 01 99 D Outras Habitações (1,250) Número: 4260 Tipo: Edifícios Classificação Funcional: 111 Administração geral Orgânica da Despesa: Económica da Despesa: Conta Imobilizado: 41421 Edifícios
--	--

Localização		
Referência na carta: 27 (carta 45)	P. Digitalizada (1/500):	Planta Tradic. (1/1000):
	Latitude: 38° 44' 44.88" N Lat	Longitude: 09° 22' 47.28" W Long

Caracterização			
Conservatória: 2ª Conservatória do Registo Predial de Cascais			Natureza: Definitiva
Data registo: 16-11-2005	Nº registo: 10627-A/Ap.03	Folha:	Livro:

Valorização e Registo			
Tipo de Valor: 04 Valor de Compra			Período: 09/2011
Valor aquisição: 33.511,55	Data de Início de Utilização: 22/09/2005	Ano económico: 2011	
Valor Atualizado: 29.322,65	Taxa de Amortização: 1,25 %	Vida útil Inicial: 80	
Valor Residual: 0,00	Percentagem Amortizável: 100,00 %	Vida Atualizada: 70	
Destino urbanístico: Comércio			
Entidade: Hagen Imobiliária S.a			

Aquisição
Data: 22/09/2005
Tipo: 30 Escritura de Compra
Descrição: Registo 463/05
Motivo Aquisição: DDD 11479/04

Serviço Responsável
Nome: Divisão de Assuntos Patrimoniais e Expropriações (DAPE)
Secção: 090204
Desde: 26-03-2013

Localização
Freguesia: Alcabideche

Designação do Processo Cadastral
Nº Processo: 566 Parcela:

Outros Elementos		
Coefficiente de ocupação:	Medida:	Situação / Última alteração
Estado de conservação:		Data: 31/12/2014
		Tipo: 86 Amortização do Exercício

Áreas			
Área condicionada:	Área documentada: 70,33	Área disponível: 70,33	Área total: 70,33

Enquadramento			
Tipo de infraestrutura: Edifícios			
Tipologia: 1	Classificação Histórica:		
Área bruta construção: 70,33	Área do logradouro: 0,00	Área total coberta: 70,33	
Natureza de ocupação: Uso Privado	Natureza Direitos Autarquia: Comodato		
Extensão:	Largura:	Diâmetro:	
Pisos Acima: 3	Pisos Abaixo:	Divisões: 1	Profundidade:
Construção			
Material:	Valor:	Ano: 2005	Índice:

Município de Cascais

Investimentos em Imóveis

Identificação Descrição: Fracção B - R/C do N.º47, loja B, destinada a comércio - Bairro da Adroana NIP (IGP) :	Classificação Domínio privado Número de Inventário: G.H. : 301 01 99 D Outras Habitações (1,250) Número: 4261 Tipo: Edifícios Classificação Funcional: 111 Administração geral Orgânica da Despesa: Económica da Despesa: Conta Imobilizado: 41421 Edifícios
---	--

Localização		
Referência na carta: 27 (carta 45)	P. Digitalizada (1/500):	Planta Tradic. (1/1000):
	Latitude: 38°44' 44.88" N Lat	Longitude: 09°22' 47.28" W Long

Caracterização			
Conservatória: 2.ª Conservatória do Registo Predial de Cascais			Natureza: Definitiva
Data registo: 16-11-2005	N.º registo: 10627-B/Ap.03	Folha:	Livro:

Valorização e Registo			
Tipo de Valor: 04 Valor de Compra			Período: 09/2011
Valor aquisição: 26.550,02	Data de Início de Utilização: 22/09/2005	Ano económico: 2011	
Valor Atualizado: 23.231,22	Taxa de Amortização: 1,25 %	Vida útil Inicial: 80	
Valor Residual: 0,00	Percentagem Amortizável: 100,00 %	Vida Atualizada: 70	
Destino urbanístico: Comércio			
Entidade: Hagen Imobiliária S.a			

Aquisição
Data: 22/09/2005
Tipo: 30 Escritura de Compra
Descrição: Registo 463/05
Motivo Aquisição: DDD 11479/04

Serviço Responsável
Nome: Divisão de Assuntos Patrimoniais e Expropriações (DAPE)
Secção: 090204
Desde: 26-03-2013

Localização
Freguesia: Alcabideche

Designação do Processo Cadastral
N.º Processo: 566 Parcela:

Outros Elementos		
Coefficiente de ocupação:	Medida:	Situação / Última alteração
Estado de conservação:		Data: 31/12/2014
		Tipo: 86 Amortização do Exercício

Áreas			
Área condicionada:	Área documentada: 55,72	Área disponível: 55,72	Área total: 55,72

Enquadramento			
Tipo de infraestrutura: Edifícios			
Tipologia: 1	Classificação Histórica:		
Área bruta construção: 55,72	Área do logradouro: 0,00	Área total coberta: 55,72	
Natureza de ocupação: Uso Privado	Natureza Direitos Autarquia: Comodato		
Extensão:	Largura:	Diâmetro:	
Pisos Acima: 3	Pisos Abaixo:	Divisões: 1	Profundidade:
Construção			
Material:	Valor:	Ano: 2005	Índice:

Município de Cascais

Investimentos em Imóveis

Identificação

Descrição:

Fracção C - R/C C do Nº153, destinada a comércio - Bairro da Adroana

NIP (IGP) :

Classificação

Domínio privado

Número de Inventário

G.H. : 301 01 99 D Outras Habitações (1,250)

Número: 4332

Tipo: Edifícios

Classificação Funcional: 232 Acção social

Orgânica da Despesa:

Económica da Despesa:

Conta Imobilizado: 41421 Edifícios

Localização

Referência na carta: 31 (carta 45)

P. Digitalizada (1/500):

Planta Tradic. (1/1000):

Latitude: 38°44' 45.6" N Lat

Longitude: 09°22' 48" W Long

Caracterização

Conservatória: 2ª Conservatória do Registo Predial de Cascais

Natureza: Definitiva

Data registo: 16-11-2005

Nº registo: 10632-C/Ap.03

Folha:

Livro:

Valorização e Registo

Tipo de Valor: 04 Valor de Compra

Período: 10/2011

Valor aquisição: 26.550,02

Data de Início de Utilização: 22/09/2005

Ano económico: 2011

Valor Atualizado: 23.231,22

Taxa de Amortização: 1,25 %

Vida útil Inicial: 80

Valor Residual: 0,00

Percentagem Amortizável: 100,00 %

Vida Atualizada: 70

Destino urbanístico: Comércio

Entidade: Hagen Imobiliária S.a

Aquisição

Data: 22/09/2005

Tipo: 30 Escritura de Compra

Descrição: Registo 463

Motivo Aquisição: DDD 11479/04

Serviço Responsável

Nome:

Departamento de Habitação e Desenvolvimento Social (DHS)

Secção: 0602

Desde: 26-03-2013

Localização

Freguesia: Alcabideche

Designação do Processo Cadastral

Nº Processo: 570

Parcela:

Outros Elementos

Coefficiente de ocupação:

Medida:

Situação / Última alteração

Estado de conservação:

Data: 31/12/2014

Tipo: 86 Amortização do Exercício

Áreas

Área condicionada:

Área documentada: 62,12

Área disponível: 62,12

Área total: 62,12

Enquadramento

Tipo de infraestrutura: Edifícios

Tipologia: 1

Classificação Histórica:

Área bruta construção: 62,12

Área do logradouro: 0,00

Área total coberta: 62,12

Natureza de ocupação: Uso Privado

Natureza Direitos Autarquia: Comodato

Extensão:

Largura:

Diâmetro:

Pisos Acima: 3

Pisos Abaixo:

Divisões: 1

Profundidade:

Construção

Material:

Valor:

Ano: 2005

Índice:

Município de Cascais

Investimentos em Imóveis

Identificação

Descrição:

Fracção A - R/C A do N° 31, loja 164, destinada a comércio - Bairro da Adroana

NIP (IGP) :

Classificação

Domínio privado

Número de Inventário

G.H. : 301 01 99 D Outras Habitações (1,250)

Número: 4347

Tipo: Edifícios

Classificação Funcional: 251 Cultura

Orgânica da Despesa:

Económica da Despesa:

Conta Imobilizado: 41421 Edifícios

Localização

Referência na carta: 32 (carta 45)

P. Digitalizada (1/500):

Planta Tradic. (1/1000):

Latitude: 38°44' 45.96" N Lat

Longitude: 09°22' 44.76" W Long

Caracterização

Conservatória: 2ª Conservatória do Registo Predial de Cascais

Natureza: Definitiva

Data registo: 16-11-2005

Nº registo: 10637-A/Ap.03

Folha:

Livro:

Valorização e Registo

Tipo de Valor: 04 Valor de Compra

Período: 10/2011

Valor aquisição: 26.550,02

Data de Início de Utilização: 22/09/2005

Ano económico: 2011

Valor Atualizado: 23.231,22

Taxa de Amortização: 1,25 %

Vida útil Inicial: 80

Valor Residual: 0,00

Percentagem Amortizável: 100,00 %

Vida Atualizada: 70

Destino urbanístico: Ludoteca

Entidade: Hagen Imobiliária S.a

Aquisição

Data: 22/09/2005

Tipo: 30 Escritura de Compra

Descrição: Registo 463

Motivo Aquisição: DDD 11479/04

Serviço Responsável

Nome:

Divisão de Animação Promoção e Patrimónios Culturais (DAPC)

Secção: 080202

Desde: 26-06-2014

Localização

Freguesia: Alcabideche

Designação do Processo Cadastral

Nº Processo: 571

Parcela:

Outros Elementos

Coefficiente de ocupação:

Medida:

Situação / Última alteração

Estado de conservação:

Data: 31/12/2014

Tipo: 86 Amortização do Exercício

Áreas

Área condicionada:

Área documentada: 55,72

Área disponível: 55,72

Área total: 55,72

Enquadramento

Tipo de infraestrutura: Edifícios

Tipologia: 1

Classificação Histórica:

Área bruta construção: 55,72

Área do logradouro: 0,00

Área total coberta: 55,72

Natureza de ocupação: Uso Privado

Natureza Direitos Autarquia: Comodato

Extensão:

Largura:

Diâmetro:

Pisos Acima: 3

Pisos Abaixo:

Divisões: 1

Profundidade:

Construção

Material:

Valor:

Ano: 2005

Índice:

Município de Cascais

Investimentos em Imóveis

Identificação Descrição: Fração A - R/C A do N°317 destinada a comércio - Bairro Jardins da Parede NIP (IGP) :	Classificação Domínio privado Número de Inventário G.H. : 301 02 99 D Outros edifícios para o sector dos serviços (1,250) Número: 5282 Tipo: Edifícios Classificação Funcional: 350 Outras funções económicas Orgânica da Despesa: Económica da Despesa: Conta Imobilizado: 41421 Edifícios												
Localização Referência na carta: 146 (carta 58) P. Digitalizada (1/500): Planta Tradic. (1/1000):													
Caracterização Conservatória: 1ª Conservatória do Registo Predial de Cascais Natureza: Definitiva Data registo: 30-12-1999 Nº registo: 2500-A/Ap.19 Folha: Livro:													
Valorização e Registo <table style="width: 100%; border: none;"> <tr> <td style="width: 33%;">Tipo de Valor: 04 Valor de Compra</td> <td style="width: 33%;"></td> <td style="width: 33%; text-align: right;">Período: 02/2012</td> </tr> <tr> <td>Valor aquisição: 47.634,70</td> <td>Data de Início de Utilização: 14/12/1999</td> <td>Ano económico: 2012</td> </tr> <tr> <td>Valor Atualizado: 38.107,82</td> <td>Taxa de Amortização: 1,25 %</td> <td>Vida útil Inicial: 80</td> </tr> <tr> <td>Valor Residual: 0,00</td> <td>Percentagem Amortizável: 100,00 %</td> <td>Vida Atualizada: 64</td> </tr> </table> Destino urbanístico: Apoio a deficientes Entidade: A.santo - Empr. Industriais e Turísticos, S.a.		Tipo de Valor: 04 Valor de Compra		Período: 02/2012	Valor aquisição: 47.634,70	Data de Início de Utilização: 14/12/1999	Ano económico: 2012	Valor Atualizado: 38.107,82	Taxa de Amortização: 1,25 %	Vida útil Inicial: 80	Valor Residual: 0,00	Percentagem Amortizável: 100,00 %	Vida Atualizada: 64
Tipo de Valor: 04 Valor de Compra		Período: 02/2012											
Valor aquisição: 47.634,70	Data de Início de Utilização: 14/12/1999	Ano económico: 2012											
Valor Atualizado: 38.107,82	Taxa de Amortização: 1,25 %	Vida útil Inicial: 80											
Valor Residual: 0,00	Percentagem Amortizável: 100,00 %	Vida Atualizada: 64											
Aquisição Data: 14/12/1999 Tipo: 30 Escritura de Compra Descrição: Motivo Aquisição:	Serviço Responsável Nome: Departamento de Habitação e Desenvolvimento Social (DHS) Secção: 0602 Desde: 26-03-2013												
Localização Freguesia: Parede	Designação do Processo Cadastral Nº Processo: 414 Parcela:												
Outros Elementos <table style="width: 100%; border: none;"> <tr> <td style="width: 33%;">Coefficiente de ocupação:</td> <td style="width: 33%;">Medida:</td> <td style="width: 33%;">Situação / Última alteração</td> </tr> <tr> <td>Estado de conservação:</td> <td></td> <td>Data: 31/12/2014</td> </tr> <tr> <td></td> <td></td> <td>Tipo: 86 Amortização do Exercício</td> </tr> </table>		Coefficiente de ocupação:	Medida:	Situação / Última alteração	Estado de conservação:		Data: 31/12/2014			Tipo: 86 Amortização do Exercício			
Coefficiente de ocupação:	Medida:	Situação / Última alteração											
Estado de conservação:		Data: 31/12/2014											
		Tipo: 86 Amortização do Exercício											
Áreas Área condicionada: Área documentada: 0,00 Área disponível: 0,00 Área total: 0,00													
Enquadramento Tipo de infraestrutura: Edifícios Tipologia: Classificação Histórica: Área bruta construção: 0,00 Área do logradouro: 0,00 Área total coberta: 0,00 Natureza de ocupação: Uso Privado Natureza Direitos Autarquia: Comodato Extensão: Largura: Diâmetro: Pisos Acima: Pisos Abaixo: Divisões: 1 Profundidade: Construção <table style="width: 100%; border: none;"> <tr> <td style="width: 33%;">Material: Betão e Outros</td> <td style="width: 33%;">Valor:</td> <td style="width: 33%;">Ano: 1999</td> </tr> <tr> <td></td> <td></td> <td>Índice:</td> </tr> </table>		Material: Betão e Outros	Valor:	Ano: 1999			Índice:						
Material: Betão e Outros	Valor:	Ano: 1999											
		Índice:											

Município de Cascais

Investimentos em Imóveis

Identificação

Descrição:

Fração A - R/C A do N°357A, destinada a comércio - Bairro Jardins da Parede

NIP (IGP) :

Classificação

Domínio privado

Número de Inventário

G.H. : 301 02 99 D Outros edifícios para o sector dos serviços (1,250)

Número: 5315

Tipo: Edifícios

Classificação Funcional: 350 Outras funções económicas

Orgânica da Despesa:

Económica da Despesa:

Conta Imobilizado: 41421 Edifícios

Localização

Referência na carta:

P. Digitalizada (1/500):

Planta Tradic. (1/1000):

Caracterização

Conservatória: 1ª Conservatória do Registo Predial de Cascais

Natureza: Definitiva

Data registo: 30-12-1999

Nº registo: 2502-A/Ap.19

Folha:

Livro:

Valorização e Registo

Tipo de Valor: 04 Valor de Compra

Período: 04/2012

Valor aquisição: 47.634,70

Data de Início de Utilização: 14/12/1999

Ano económico: 2012

Valor Atualizado: 38.107,82

Taxa de Amortização: 1,25 %

Vida útil Inicial: 80

Valor Residual: 0,00

Percentagem Amortizável: 100,00 %

Vida Atualizada: 64

Destino urbanístico: Comércio

Entidade: A.santo - Empr. Industriais e Turísticos, S.a.

Aquisição

Data: 14/12/1999

Tipo: 30 Escritura de Compra

Descrição:

Motivo Aquisição:

Serviço Responsável

Nome:

Divisão de Assuntos Patrimoniais e Expropriações (DAPE)

Secção: 090204

Desde: 26-03-2013

Localização

Freguesia: Parede

Designação do Processo Cadastral

Nº Processo: 416

Parcela:

Outros Elementos

Coefficiente de ocupação:

Medida:

Situação / Última alteração

Data: 31/12/2014

Estado de conservação:

Tipo: 86 Amortização do Exercício

Áreas

Área condicionada:

Área documentada:

Área disponível:

Área total:

Enquadramento

Tipo de infraestrutura: Edifícios

Tipologia:

Classificação Histórica:

Área bruta construção: 0,00

Área do logradouro: 0,00

Área total coberta: 0,00

Natureza de ocupação: Uso Privado

Natureza Direitos Autarquia: Comodato

Extensão:

Largura:

Diâmetro:

Pisos Acima:

Pisos Abaixo:

Divisões: 1

Profundidade:

Construção

Material:

Valor:

Ano: 1999

Índice:

Município de Cascais

Investimentos em Imóveis

Identificação

Descrição:

Fracção B - R/C B do Nº 31, loja 164A, destinada a comércio - Bairro da Adroana

NIP (IGP) :

Classificação

Domínio privado

Número de Inventário

G.H. : 301 01 99 D Outras Habitações (1,250)

Número: 5356

Tipo: Edifícios

Classificação Funcional: 251 Cultura

Orgânica da Despesa:

Económica da Despesa:

Conta Imobilizado: 41421 Edifícios

Localização

Referência na carta: 32 (carta 45)

P. Digitalizada (1/500):

Planta Tradic. (1/1000):

Latitude: 38°44' 45.96" N Lat

Longitude: 09°22' 44.76" W Long

Caracterização

Conservatória: 2ª Conservatória do Registo Predial de Cascais

Natureza: Definitiva

Data registo: 16-11-2005

Nº registo: 10637-B/Ap.03

Folha:

Livro:

Valorização e Registo

Tipo de Valor: 04 Valor de Compra

Período: 10/2011

Valor aquisição: 42.679,21

Data de Início de Utilização: 22/09/2005

Ano económico: 2011

Valor Atualizado: 37.344,31

Taxa de Amortização: 1,25 %

Vida útil Inicial: 80

Valor Residual: 0,00

Percentagem Amortizável: 100,00 %

Vida Atualizada: 70

Destino urbanístico: Comércio

Entidade: Hagen Imobiliária S.a

Aquisição

Data: 22/09/2005

Tipo: 30 Escritura de Compra

Descrição: Registo 463

Motivo Aquisição: DDD 11479/04

Serviço Responsável

Nome:

Divisão de Animação Promoção e Patrimónios Culturais (DAPC)

Secção: 080202

Desde: 26-06-2014

Localização

Freguesia: Alcabideche

Designação do Processo Cadastral

Nº Processo: 571

Parcela:

Outros Elementos

Coefficiente de ocupação:

Medida:

Situação / Última alteração

Estado de conservação:

Data: 31/12/2014

Tipo: 86 Amortização do Exercício

Áreas

Área condicionada:

Área documentada: 89,57

Área disponível: 89,57

Área total: 89,57

Enquadramento

Tipo de infraestrutura: Edifícios

Tipologia: 1

Classificação Histórica:

Área bruta construção: 89,57

Área do logradouro: 0,00

Área total coberta: 89,57

Natureza de ocupação: Uso Privado

Natureza Direitos Autarquia: Comodato

Extensão:

Largura:

Diâmetro:

Pisos Acima: 3

Pisos Abaixo:

Divisões: 1

Profundidade:

Construção

Material:

Valor:

Ano: 2005

Índice:

Município de Cascais

Investimentos em Imóveis

Identificação

Descrição:

Fracção A - R/C A - Loja 179 do N°11, destinada a comércio - Bairro da Adroana

NIP (IGP) :

Classificação

Domínio privado

Número de Inventário

G.H. : 301 01 99 D Outras Habitações (1,250)

Número: 5378

Tipo: Edifícios

Classificação Funcional: 251 Cultura

Orgânica da Despesa:

Económica da Despesa:

Conta Imobilizado: 41421 Edifícios

Localização

Referência na carta: 33 (carta 45)

P. Digitalizada (1/500):

Planta Tradic. (1/1000):

Caracterização

Conservatória: 2ª Conservatória do Registo Predial de Cascais

Natureza: Definitiva

Data registo: 16-11-2005

Nº registo: 10638-A/Ap.03

Folha:

Livro:

Valorização e Registo

Tipo de Valor: 04 Valor de Compra

Período: 10/2011

Valor aquisição: 31.062,38

Data de Início de Utilização: 22/09/2005

Ano económico: 2011

Valor Atualizado: 27.179,58

Taxa de Amortização: 1,25 %

Vida útil Inicial: 80

Valor Residual: 0,00

Percentagem Amortizável: 100,00 %

Vida Atualizada: 70

Destino urbanístico: Ludoteca

Entidade: Hagen Imobiliária S.a

Aquisição

Data: 22/09/2005

Tipo: 30 Escritura de Compra

Descrição: Registo 463

Motivo Aquisição: DDD 11479/04

Serviço Responsável

Nome:

Divisão de Animação Promoção e Patrimónios Culturais (DAPC)

Secção: 080202

Desde: 26-06-2014

Localização

Freguesia: Alcabideche

Designação do Processo Cadastral

Nº Processo: 572

Parcela:

Outros Elementos

Coefficiente de ocupação:

Medida:

Situação / Última alteração

Estado de conservação:

Data: 31/12/2014

Tipo: 86 Amortização do Exercício

Áreas

Área condicionada:

Área documentada: 65,19

Área disponível: 65,19

Área total: 65,19

Enquadramento

Tipo de infraestrutura: Edifícios

Tipologia: 1

Classificação Histórica:

Área bruta construção: 65,19

Área do logradouro:

Área total coberta: 65,19

Natureza de ocupação: Uso Privado

Natureza Direitos Autarquia: Comodato

Extensão:

Largura:

Diâmetro:

Pisos Acima: 3

Pisos Abaixo:

Divisões: 1

Profundidade:

Construção

Material:

Valor:

Ano: 2005

Índice:

Município de Cascais

Investimentos em Imóveis

Identificação

Descrição:

Arrecadação sita na cave, c/ posto de transformação de energia eléctrica e pátio na entrada, sito na Avenida do Brasil, nº 3

NIP (IGP) :

Classificação

Domínio privado

Número de Inventário

G.H. : 301 02 01 D Instalação de serviços de natureza administrativa (1,250

Número: 5647

Tipo: Edifícios

Classificação Funcional: 111 Administração geral

Orgânica da Despesa: 0700 - Dir. Mun. Gestão Financeira e Patrimonial (DGI

Económica da Despesa: 07010307 - Outros

Conta Imobilizado: 41421 Edifícios

Localização

Referência na carta: 105 (carta 35)

P. Digitalizada (1/500):

Planta Tradic. (1/1000):

Caracterização

Conservatória: 1ª Conservatória do Registo Predial de Cascais

Natureza: Definitiva

Data registo: 11-01-2012

Nº registo: 2030-BB/Ap.706

Folha:

Livro:

Valorização e Registo

Tipo de Valor: 04 Valor de Compra

Período: 12/2011

Valor aquisição: 258.750,00

Data de Início de Utilização: 23/12/2011

Ano económico: 2011

Valor Atualizado: 245.812,48

Taxa de Amortização: 1,25 %

Vida útil Inicial: 80

Valor Residual: 0,00

Percentagem Amortizável: 100,00 %

Vida Atualizada: 76

Destino urbanístico: Serviços

Entidade: Actecas - Promoção de Comércio Artístico, Lda

Aquisição

Data: 23/12/2011

Tipo: 30 Escritura de Compra

Descrição: Registo 5566

Motivo Aquisição: PRD:32/DGEP/2011

Serviço Responsável

Nome:

Divisão de Assuntos Patrimoniais e Expropriações (DAPE)

Secção: 090204

Desde: 26-03-2013

Localização

Freguesia: Cascais

Designação do Processo Cadastral

Nº Processo:

Parcela:

Outros Elementos

Coefficiente de ocupação:

Medida:

Situação / Última alteração

Estado de conservação:

Data: 31/12/2014

Tipo: 86 Amortização do Exercício

Áreas

Área condicionada:

Área documentada: 675,00

Área disponível: 675,00

Área total: 675,00

Enquadramento

Tipo de infraestrutura: Edifícios

Tipologia:

Classificação Histórica:

Área bruta construção: 900,00

Área do logradouro: 0,00

Área total coberta: 675,00

Natureza de ocupação: Uso Privado

Natureza Direitos Autarquia: Comodato

Extensão:

Largura:

Diâmetro:

Pisos Acima:

Pisos Abaixo:

Divisões:

Profundidade:

Construção

Material: Betão e Outros

Valor:

Ano:

Índice:

Município de Cascais

Investimentos em Imóveis

Identificação Descrição: Fração A - R/C A do Nº 297A, destinada a comércio - Bairro Jardins da Parede NIP (IGP) :	Classificação Domínio privado Número de Inventário G.H. : 301 02 99 D Outros edifícios para o sector dos serviços (1,250) Número: 5649 Tipo: Edifícios Classificação Funcional: 350 Outras funções económicas Orgânica da Despesa: Económica da Despesa: Conta Imobilizado: 41421 Edifícios												
Localização Referência na carta: 145 (carta 58) P. Digitalizada (1/500): Planta Tradic. (1/1000):													
Caracterização Conservatória: 1ª Conservatória do Registo Predial de Cascais Natureza: Definitiva Data registo: 30-12-1999 Nº registo: 2499-A/Ap.19 Folha: Livro:													
Valorização e Registo <table style="width: 100%; border: none;"> <tr> <td style="width: 30%;">Tipo de Valor: 04 Valor de Compra</td> <td style="width: 30%;"></td> <td style="width: 30%; text-align: right;">Período: 02/2012</td> </tr> <tr> <td>Valor aquisição: 36.301,76</td> <td>Data de Início de Utilização: 14/12/1999</td> <td>Ano económico: 2012</td> </tr> <tr> <td>Valor Atualizado: 29.041,44</td> <td>Taxa de Amortização: 1,25 %</td> <td>Vida útil Inicial: 80</td> </tr> <tr> <td>Valor Residual: 0,00</td> <td>Percentagem Amortizável: 100,00 %</td> <td>Vida Atualizada: 64</td> </tr> </table> Destino urbanístico: Comércio Entidade: A.santo - Empr. Industriais e Turísticos, S.a.		Tipo de Valor: 04 Valor de Compra		Período: 02/2012	Valor aquisição: 36.301,76	Data de Início de Utilização: 14/12/1999	Ano económico: 2012	Valor Atualizado: 29.041,44	Taxa de Amortização: 1,25 %	Vida útil Inicial: 80	Valor Residual: 0,00	Percentagem Amortizável: 100,00 %	Vida Atualizada: 64
Tipo de Valor: 04 Valor de Compra		Período: 02/2012											
Valor aquisição: 36.301,76	Data de Início de Utilização: 14/12/1999	Ano económico: 2012											
Valor Atualizado: 29.041,44	Taxa de Amortização: 1,25 %	Vida útil Inicial: 80											
Valor Residual: 0,00	Percentagem Amortizável: 100,00 %	Vida Atualizada: 64											
Aquisição Data: 14/12/1999 Tipo: 30 Escritura de Compra Descrição: Motivo Aquisição:	Serviço Responsável Nome: Divisão de Assuntos Patrimoniais e Expropriações (DAPE) Secção: 090204 Desde: 26-03-2013												
Localização Freguesia: Parede	Designação do Processo Cadastral Nº Processo: 413 Parcela:												
Outros Elementos <table style="width: 100%; border: none;"> <tr> <td style="width: 30%;">Coefficiente de ocupação:</td> <td style="width: 30%;">Medida:</td> <td style="width: 30%;">Situação / Última alteração</td> </tr> <tr> <td>Estado de conservação:</td> <td></td> <td>Data: 31/12/2014</td> </tr> <tr> <td></td> <td></td> <td>Tipo: 86 Amortização do Exercício</td> </tr> </table>		Coefficiente de ocupação:	Medida:	Situação / Última alteração	Estado de conservação:		Data: 31/12/2014			Tipo: 86 Amortização do Exercício			
Coefficiente de ocupação:	Medida:	Situação / Última alteração											
Estado de conservação:		Data: 31/12/2014											
		Tipo: 86 Amortização do Exercício											
Áreas Área condicionada: Área documentada: 0,00 Área disponível: 0,00 Área total: 0,00													
Enquadramento Tipo de infraestrutura: Edifícios Tipologia: Classificação Histórica: Área bruta construção: 0,00 Área do logradouro: 0,00 Área total coberta: 0,00 Natureza de ocupação: Uso Privado Natureza Direitos Autarquia: Comodato Extensão: Largura: Diâmetro: Pisos Acima: Pisos Abaixo: Divisões: 1 Profundidade: Construção <table style="width: 100%; border: none;"> <tr> <td style="width: 30%;">Material: Betão e Outros</td> <td style="width: 30%;">Valor:</td> <td style="width: 30%;">Ano: 1999</td> <td style="width: 10%;">Índice:</td> </tr> </table>		Material: Betão e Outros	Valor:	Ano: 1999	Índice:								
Material: Betão e Outros	Valor:	Ano: 1999	Índice:										

Município de Cascais

Investimentos em Imóveis

Identificação Descrição: Fração B - R/C B do Nº 297B, destinada a comércio - Bairro Jardins da Parede NIP (IGP) :	Classificação Domínio privado Número de Inventário: G.H. : 301 02 03 D Instalação de serviços de natureza social (1,250) Número: 5651 Tipo: Edifícios Classificação Funcional: 350 Outras funções económicas Orgânica da Despesa: Económica da Despesa: Conta Imobilizado: 41421 Edifícios												
Localização Referência na carta: 145 (carta 58) P. Digitalizada (1/500): Planta Tradic. (1/1000):													
Caracterização Conservatória: 1ª Conservatória do Registo Predial de Cascais Natureza: Definitiva Data registo: 30-12-1999 Nº registo: 2499-B/Ap.19 Folha: Livro:													
Valorização e Registo <table style="width: 100%; border: none;"> <tr> <td style="width: 30%;">Tipo de Valor: 04 Valor de Compra</td> <td style="width: 30%;"></td> <td style="width: 30%; text-align: right;">Período: 02/2012</td> </tr> <tr> <td>Valor aquisição: 36.301,76</td> <td>Data de Início de Utilização: 14/12/1999</td> <td>Ano económico: 2012</td> </tr> <tr> <td>Valor Atualizado: 29.041,44</td> <td>Taxa de Amortização: 1,25 %</td> <td>Vida útil Inicial: 80</td> </tr> <tr> <td>Valor Residual: 0,00</td> <td>Percentagem Amortizável: 100,00 %</td> <td>Vida Atualizada: 64</td> </tr> </table> Destino urbanístico: Centro de acolhimento social integrado Entidade: A.santo - Empr. Industriais e Turísticos, S.a.		Tipo de Valor: 04 Valor de Compra		Período: 02/2012	Valor aquisição: 36.301,76	Data de Início de Utilização: 14/12/1999	Ano económico: 2012	Valor Atualizado: 29.041,44	Taxa de Amortização: 1,25 %	Vida útil Inicial: 80	Valor Residual: 0,00	Percentagem Amortizável: 100,00 %	Vida Atualizada: 64
Tipo de Valor: 04 Valor de Compra		Período: 02/2012											
Valor aquisição: 36.301,76	Data de Início de Utilização: 14/12/1999	Ano económico: 2012											
Valor Atualizado: 29.041,44	Taxa de Amortização: 1,25 %	Vida útil Inicial: 80											
Valor Residual: 0,00	Percentagem Amortizável: 100,00 %	Vida Atualizada: 64											
Aquisição Data: 14/12/1999 Tipo: 30 Escritura de Compra Descrição: Motivo Aquisição:	Serviço Responsável Nome: Departamento de Habitação e Desenvolvimento Social (DHS) Secção: 0602 Desde: 26-03-2013												
Localização Freguesia: Parede	Designação do Processo Cadastral Nº Processo: 413 Parcela:												
Outros Elementos <table style="width: 100%; border: none;"> <tr> <td style="width: 30%;">Coefficiente de ocupação:</td> <td style="width: 30%;">Medida:</td> <td style="width: 30%;">Situação / Última alteração</td> </tr> <tr> <td>Estado de conservação:</td> <td></td> <td>Data: 31/12/2014</td> </tr> <tr> <td></td> <td></td> <td>Tipo: 86 Amortização do Exercício</td> </tr> </table>		Coefficiente de ocupação:	Medida:	Situação / Última alteração	Estado de conservação:		Data: 31/12/2014			Tipo: 86 Amortização do Exercício			
Coefficiente de ocupação:	Medida:	Situação / Última alteração											
Estado de conservação:		Data: 31/12/2014											
		Tipo: 86 Amortização do Exercício											
Áreas Área condicionada: Área documentada: 0,00 Área disponível: 0,00 Área total: 0,00													
Enquadramento Tipo de infraestrutura: Edifícios Tipologia: Classificação Histórica: Área bruta construção: 0,00 Área do logradouro: 0,00 Área total coberta: 0,00 Natureza de ocupação: Uso Privado Natureza Direitos Autarquia: Comodato Extensão: Largura: Diâmetro: Pisos Acima: Pisos Abaixo: Divisões: 1 Profundidade: Construção <table style="width: 100%; border: none;"> <tr> <td style="width: 30%;">Material: Betão e Outros</td> <td style="width: 30%;">Valor:</td> <td style="width: 30%;">Ano: 1999</td> <td style="width: 10%;">Índice:</td> </tr> </table>		Material: Betão e Outros	Valor:	Ano: 1999	Índice:								
Material: Betão e Outros	Valor:	Ano: 1999	Índice:										

Município de Cascais

Investimentos em Imóveis

Identificação		Classificação		Domínio privado
Descrição: Centro multiserviços da Torre - Edifício 1 - Gabinete Jovem		Número de Inventário: G.H. : 301 02 03 D Instalação de serviços de natureza social (1,250) Número: 5963 Tipo: Edifícios		
NIP (IGP) :		Classificação Funcional: 253 Outras actividades cívicas e religiosas Orgânica da Despesa: Económica da Despesa: Conta Imobilizado: 41421 Edifícios		
Localização				
Referência na carta: 11 (carta 19)		P. Digitalizada (1/500):		Planta Tradic. (1/1000):
Caracterização				
Conservatória:		Natureza:		
Data registo:	Nº registo:	Folha:	Livro:	
Valorização e Registo				
Tipo de Valor: 02 Valor Construção		Período: 12/2013		
Valor aquisição: 13.832,90	Data de Início de Utilização: 06/04/2004	Ano económico: 2013		
Valor Atualizado: 13.249,98	Taxa de Amortização: 1,37 %	Vida útil Inicial: 80		
Valor Residual: 0,00	Percentagem Amortizável: 100,00 %	Vida Atualizada: 69		
Destino urbanístico: Entidade: Reis Rocha & Malheiro, Lda				
Aquisição		Serviço Responsável		
Data: 06/04/2004 Tipo: 23 Empreitada Descrição: Motivo Aquisição:		Nome: Divisão de Intervenção Social (DIIS) Secção: 060203 Desde: 06-04-2004		
Localização		Designação do Processo Cadastral		
Freguesia: Cascais		Nº Processo: 559 Parcela:		
Outros Elementos				
Coefficiente de ocupação:		Medida:	Situação / Última alteração Data: 31/12/2014 Tipo: 86 Amortização do Exercício	
Estado de conservação:				
Áreas				
Área condicionada:	Área documentada: 604,05	Área disponível: 11,94	Área total: 11,94	
Enquadramento				
Tipo de infraestrutura: Edifícios		Classificação Histórica:		
Tipologia:		Área do logradouro: 0,00	Área total coberta: 0,00	
Área bruta construção: 0,00				
Natureza de ocupação: Uso Privado		Natureza Direitos Autarquia: Comodato		
Extensão:		Largura:	Diâmetro:	
Pisos Acima:	Pisos Abaixo:	Divisões:	Profundidade:	
Construção				
Material:	Valor:	Ano: 2004	Índice:	

Município de Cascais

Investimentos em Imóveis

Identificação Descrição: Centro multiserviços da Torre - Edifício 1 - Cafeteria NIP (IGP) :	Classificação Domínio privado Número de Inventário: G.H. : 301 02 99 D Outros edifícios para o sector dos serviços (1,250) Número: 5968 Tipo: Edifícios Classificação Funcional: 350 Outras funções económicas Orgânica da Despesa: Económica da Despesa: Conta Imobilizado: 41421 Edifícios
Localização Referência na carta: 11 (carta 19) P. Digitalizada (1/500): Planta Tradic. (1/1000):	
Caracterização Conservatória: 1ª Conservatória do Registo Predial de Cascais Natureza: Definitiva Data registo: 07-01-2008 Nº registo: 3513/Ap.03 Folha: Livro:	
Valorização e Registo Tipo de Valor: 02 Valor Construção Período: 12/2013 Valor aquisição: 25.186,52 Data de Início de Utilização: 06/04/2004 Ano económico: 2013 Valor Atualizado: 24.125,16 Taxa de Amortização: 1,37 % Vida útil Inicial: 80 Valor Residual: 0,00 Percentagem Amortizável: 100,00 % Vida Atualizada: 69 Destino urbanístico: Entidade: Reis Rocha & Malheiro, Lda	
Aquisição Data: 06/04/2004 Tipo: 23 Empreitada Descrição: Motivo Aquisição:	Serviço Responsável Nome: Gabinete Presidencia (GPRE) Secção: 01 Desde: 06-04-2004
Localização Freguesia: Cascais	Designação do Processo Cadastral Nº Processo: 559 Parcela:
Outros Elementos Coefficiente de ocupação: Medida: Situação / Última alteração Estado de conservação: Data: 31/12/2014 Tipo: 86 Amortização do Exercício	
Áreas Área condicionada: Área documentada: 604,05 Área disponível: 21,74 Área total: 21,74	
Enquadramento Tipo de infraestrutura: Edifícios Tipologia: Classificação Histórica: Área bruta construção: 0,00 Área do logradouro: 0,00 Área total coberta: 0,00 Natureza de ocupação: Concessão Natureza Direitos Autarquia: Auto de Cessao/cedencia Prazo Extensão: Largura: Diâmetro: Pisos Acima: Pisos Abaixo: Divisões: Profundidade: Construção Material: Valor: Ano: 2004 Índice:	

Município de Cascais

Investimentos em Imóveis

Identificação

Descrição:

Centro multiserviços da Torre - Edifício 1 - Cafeteria (instalações sanitárias)

NIP (IGP) :

Classificação

Domínio privado

Número de Inventário

G.H. : 301 02 03 D Instalação de serviços de natureza social (1,250)

Número: 5969

Tipo: Edifícios

Classificação Funcional: 430 Diversas não especificadas

Orgânica da Despesa:

Económica da Despesa:

Conta Imobilizado: 41421 Edifícios

Localização

Referência na carta: 11 (carta 19)

P. Digitalizada (1/500):

Planta Tradic. (1/1000):

Caracterização

Conservatória: 1ª Conservatória do Registo Predial de Cascais

Natureza: Definitiva

Data registo: 07-01-2008

Nº registo: 3513/Ap.03

Folha:

Livro:

Valorização e Registo

Tipo de Valor: 02 Valor Construção

Período: 12/2013

Valor aquisição: 22.707,27

Data de Início de Utilização: 06/04/2004

Ano económico: 2013

Valor Atualizado: 21.750,37

Taxa de Amortização: 1,37 %

Vida útil Inicial: 80

Valor Residual: 0,00

Percentagem Amortizável: 100,00 %

Vida Atualizada: 69

Destino urbanístico:

Entidade: Reis Rocha & Malheiro, Lda

Aquisição

Data: 06/04/2004

Tipo: 23 Empreitada

Descrição:

Motivo Aquisição:

Serviço Responsável

Nome:

Gabinete Presidencia (GPRE)

Secção: 01

Desde: 06-04-2004

Localização

Freguesia: Cascais

Designação do Processo Cadastral

Nº Processo: 559

Parcela:

Outros Elementos

Coefficiente de ocupação:

Medida:

Situação / Última alteração

Data: 31/12/2014

Estado de conservação:

Tipo: 86 Amortização do Exercício

Áreas

Área condicionada:

Área documentada: 604,05

Área disponível: 19,60

Área total: 19,60

Enquadramento

Tipo de infraestrutura: Edifícios

Tipologia:

Classificação Histórica:

Área bruta construção: 0,00

Área do logradouro: 0,00

Área total coberta: 0,00

Natureza de ocupação: Concessão

Natureza Direitos Autarquia: Auto de Cessao/cedencia Prazo

Extensão:

Largura:

Diâmetro:

Pisos Acima:

Pisos Abaixo:

Divisões:

Profundidade:

Construção

Material:

Valor:

Ano: 2004

Índice:

Município de Cascais

Investimentos em Imóveis

Identificação

Descrição:

Centro multiserviços da Torre - Edifício 1 - Cafeteria (arrecadação)

NIP (IGP) :

Classificação

Domínio privado

Número de Inventário

G.H. : 301 02 03 D Instalação de serviços de natureza social (1,250)

Número: 5970

Tipo: Edifícios

Classificação Funcional: 430 Diversas não especificadas

Orgânica da Despesa:

Económica da Despesa:

Conta Imobilizado: 41421 Edifícios

Localização

Referência na carta: 11 (carta 19)

P. Digitalizada (1/500):

Planta Tradic. (1/1000):

Caracterização

Conservatória: 1ª Conservatória do Registo Predial de Cascais

Natureza: Definitiva

Data registo: 07-01-2008

Nº registo: 3513/Ap.03

Folha:

Livro:

Valorização e Registo

Tipo de Valor: 02 Valor Construção

Período: 12/2013

Valor aquisição: 7.484,13

Data de Início de Utilização: 06/04/2004

Ano económico: 2013

Valor Atualizado: 7.168,74

Taxa de Amortização: 1,37 %

Vida útil Inicial: 80

Valor Residual: 0,00

Percentagem Amortizável: 100,00 %

Vida Atualizada: 69

Destino urbanístico:

Entidade: Reis Rocha & Malheiro, Lda

Aquisição

Data: 06/04/2004

Tipo: 23 Empreitada

Descrição:

Motivo Aquisição:

Serviço Responsável

Nome:

Divisão de Intervenção Social (DIIS)

Secção: 060203

Desde: 06-04-2004

Localização

Freguesia: Cascais

Designação do Processo Cadastral

Nº Processo: 559

Parcela:

Outros Elementos

Coefficiente de ocupação:

Medida:

Situação / Última alteração

Data: 31/12/2014

Estado de conservação:

Tipo: 86 Amortização do Exercício

Áreas

Área condicionada:

Área documentada: 604,05

Área disponível: 6,46

Área total: 6,46

Enquadramento

Tipo de infraestrutura: Edifícios

Tipologia:

Classificação Histórica:

Área bruta construção: 0,00

Área do logradouro: 0,00

Área total coberta: 0,00

Natureza de ocupação: Concessão

Natureza Direitos Autarquia: Auto de Cessao/cedencia Prazo

Extensão:

Largura:

Diâmetro:

Pisos Acima:

Pisos Abaixo:

Divisões:

Profundidade:

Construção

Material:

Valor:

Ano: 2004

Índice:

Município de Cascais

Investimentos em Imóveis

Identificação Descrição: Centro multiserviços da Torre - Edifício 2 - Área de circulação NIP (IGP) :	Classificação Domínio privado - Número de Inventário G.H. : 301 02 03 D Instalação de serviços de natureza social (1,250) Número: 5978 Tipo: Edifícios Classificação Funcional: 212 Serviços auxiliares de ensino Orgânica da Despesa: Económica da Despesa: Conta Imobilizado: 41421 Edifícios
--	---

Localização		
Referência na carta: 11 (carta 19)	P. Digitalizada (1/500):	Planta Tradic. (1/1000):

Caracterização			
Conservatória: 1ª Conservatória do Registo Predial de Cascais	Natureza: Definitiva		
Data registo: 07-01-2008	Nº registo: 3513/Ap.03	Folha:	Livro:

Valorização e Registo			
Tipo de Valor: 02 Valor Construção		Período: 12/2013	
Valor aquisição: 75.901,62	Data de Início de Utilização: 06/04/2004	Ano económico: 2013	
Valor Atualizado: 72.673,79	Taxa de Amortização: 1,37 %	Vida útil Inicial: 80	
Valor Residual: 0,00	Percentagem Amortizável: 100,00 %	Vida Atualizada: 69	
Destino urbanístico:			
Entidade: Reis Rocha & Malheiro, Lda			

Aquisição
Data: 06/04/2004
Tipo: 23 Empreitada
Descrição:
Motivo Aquisição:

Serviço Responsável
Nome: Gabinete Presidencia (GPRE)
Secção: 01
Desde: 06-04-2004

Localização
Freguesia: Cascais

Designação do Processo Cadastral
Nº Processo: 559 Parcela:

Outros Elementos		
Coeficiente de ocupação:	Medida:	Situação / Última alteração
Estado de conservação:		Data: 31/12/2014
		Tipo: 86 Amortização do Exercício

Áreas			
Área condicionada:	Área documentada: 357,15	Área disponível: 65,25	Área total: 65,25

Enquadramento			
Tipo de infraestrutura: Edifícios			
Tipologia:	Classificação Histórica:		
Área bruta construção: 0,00	Área do logradouro: 0,00	Área total coberta: 0,00	
Natureza de ocupação: Uso Privado	Natureza Direitos Autarquia: Comodato		
Extensão:	Largura:	Diâmetro:	
Pisos Acima:	Pisos Abaixo:	Divisões:	Profundidade:
Construção			
Material:	Valor:	Ano: 2004	Índice:

Município de Cascais

Investimentos em Imóveis

Identificação Descrição: Centro multiserviços da Torre - Edifício 2 - Secretaria NIP (IGP) :	Classificação Domínio privado Número de Inventário: G.H. : 301 02 03 D Instalação de serviços de natureza social (1,250) Número: 5979 Tipo: Edifícios Classificação Funcional: 212 Serviços auxiliares de ensino Orgânica da Despesa: Económica da Despesa: Conta Imobilizado: 41421 Edifícios
Localização Referência na carta: 11 (carta 19) P. Digitalizada (1/500): Planta Tradic. (1/1000):	
Caracterização Conservatória: 1ª Conservatória do Registo Predial de Cascais Natureza: Definitiva Data registo: 07-01-2008 Nº registo: 3513/Ap.03 Folha: Livro:	
Valorização e Registo Tipo de Valor: 02 Valor Construção Período: 12/2013 Valor aquisição: 13.260,97 Data de Início de Utilização: 06/04/2004 Ano económico: 2013 Valor Atualizado: 12.697,06 Taxa de Amortização: 1,37 % Vida útil Inicial: 80 Valor Residual: 0,00 Percentagem Amortizável: 100,00 % Vida Atualizada: 69 Destino urbanístico: Entidade: Reis Rocha & Malheiro, Lda	
Aquisição Data: 06/04/2004 Tipo: 23 Empreitada Descrição: Motivo Aquisição:	Serviço Responsável Nome: Gabinete Presidencia (GPRE) Secção: 01 Desde: 06-04-2004
Localização Freguesia: Cascais	Designação do Processo Cadastral Nº Processo: 559 Parcela:
Outros Elementos Coefficiente de ocupação: Medida: Situação / Última alteração Estado de conservação: Data: 31/12/2014 Tipo: 86 Amortização do Exercício	
Áreas Área condicionada: Área documentada: 357,15 Área disponível: 11,40 Área total: 11,40	
Enquadramento Tipo de infraestrutura: Edifícios Tipologia: Classificação Histórica: Área bruta construção: 0,00 Área do logradouro: 0,00 Área total coberta: 0,00 Natureza de ocupação: Uso Privado Natureza Direitos Autarquia: Comodato Extensão: Largura: Diâmetro: Pisos Acima: Pisos Abaixo: Divisões: Profundidade: Construção Material: Valor: Ano: 2004 Índice:	

Município de Cascais

Investimentos em Imóveis

Identificação

Descrição:

Centro multiserviços da Torre - Edifício 2 - Gabinete de coordenação

NIP (IGP) :

Classificação

Domínio privado

Número de Inventário

G.H. : 301 02 03 D Instalação de serviços de natureza social (1,250)

Número: 5980

Tipo: Edifícios

Classificação Funcional: 212 Serviços auxiliares de ensino

Orgânica da Despesa:

Económica da Despesa:

Conta Imobilizado: 41421 Edifícios

Localização

Referência na carta: 11 (carta 19)

P. Digitalizada (1/500):

Planta Tradic. (1/1000):

Caracterização

Conservatória: 1ª Conservatória do Registo Predial de Cascais

Natureza: Definitiva

Data registo: 07-01-2008

Nº registo: 3513/Ap.03

Folha:

Livro:

Valorização e Registo

Tipo de Valor: 02 Valor Construção

Período: 12/2013

Valor aquisição: 13.877,50

Data de Início de Utilização: 06/04/2004

Ano económico: 2013

Valor Atualizado: 13.287,34

Taxa de Amortização: 1,37 %

Vida útil Inicial: 80

Valor Residual: 0,00

Percentagem Amortizável: 100,00 %

Vida Atualizada: 69

Destino urbanístico:

Entidade: Reis Rocha & Malheiro, Lda

Aquisição

Data: 06/04/2004

Tipo: 23 Empreitada

Descrição:

Motivo Aquisição:

Serviço Responsável

Nome:

Gabinete Presidencia (GPRE)

Secção: 01

Desde: 06-04-2004

Localização

Freguesia: Cascais

Designação do Processo Cadastral

Nº Processo: 559

Parcela:

Outros Elementos

Coefficiente de ocupação:

Medida:

Situação / Última alteração

Data: 31/12/2014

Estado de conservação:

Tipo: 86 Amortização do Exercício

Áreas

Área condicionada:

Área documentada: 357,15

Área disponível: 11,93

Área total: 11,93

Enquadramento

Tipo de infraestrutura: Edifícios

Tipologia:

Classificação Histórica:

Área bruta construção: 0,00

Área do logradouro: 0,00

Área total coberta: 0,00

Natureza de ocupação: Uso Privado

Natureza Direitos Autarquia: Comodato

Extensão:

Largura:

Diâmetro:

Pisos Acima:

Pisos Abaixo:

Divisões:

Profundidade:

Construção

Material:

Valor:

Ano: 2004

Índice:

Município de Cascais

Investimentos em Imóveis

Identificação Descrição: Centro multiserviços da Torre - Edifício 2 - Sala 4 NIP (IGP) :	Classificação Domínio privado Número de Inventário: G.H. : 301 02 03 D Instalação de serviços de natureza social (1,250) Número: 5981 Tipo: Edifícios Classificação Funcional: 212 Serviços auxiliares de ensino Orgânica da Despesa: Económica da Despesa: Conta Imobilizado: 41421 Edifícios
Localização Referência na carta: 11 (carta 19) P. Digitalizada (1/500): Planta Tradic. (1/1000):	
Caracterização Conservatória: 1ª Conservatória do Registo Predial de Cascais Natureza: Definitiva Data registo: 07-01-2008 Nº registo: 3513/Ap.03 Folha: Livro:	
Valorização e Registo Tipo de Valor: 02 Valor Construção Período: 12/2013 Valor aquisição: 68.468,50 Data de Início de Utilização: 06/04/2004 Ano económico: 2013 Valor Atualizado: 65.556,76 Taxa de Amortização: 1,37 % Vida útil Inicial: 80 Valor Residual: 0,00 Percentagem Amortizável: 100,00 % Vida Atualizada: 69 Destino urbanístico: Entidade: Reis Rocha & Malheiro, Lda	
Aquisição Data: 06/04/2004 Tipo: 23 Empreitada Descrição: Motivo Aquisição:	Serviço Responsável Nome: Gabinete Presidencia (GPRE) Secção: 01 Desde: 06-04-2004
Localização Freguesia: Cascais	Designação do Processo Cadastral Nº Processo: 559 Parcela:
Outros Elementos Coefficiente de ocupação: Medida: Situação / Última alteração Estado de conservação: Data: 31/12/2014 Tipo: 86 Amortização do Exercício	
Áreas Área condicionada: Área documentada: 357,15 Área disponível: 58,86 Área total: 58,86	
Enquadramento Tipo de infraestrutura: Edifícios Tipologia: Classificação Histórica: Área bruta construção: 0,00 Área do logradouro: 0,00 Área total coberta: 0,00 Natureza de ocupação: Uso Privado Natureza Direitos Autarquia: Comodato Extensão: Largura: Diâmetro: Pisos Acima: Pisos Abaixo: Divisões: Profundidade: Construção Material: Valor: Ano: 2004 Índice:	

Município de Cascais

Investimentos em Imóveis

Identificação Descrição: Centro multiserviços da Torre - Edifício 2 - Sala 3 NIP (IGP) :	Classificação Domínio privado Número de Inventário: G.H. : 301 02 03 D Instalação de serviços de natureza social (1,250) Número: 5982 Tipo: Edifícios Classificação Funcional: 212 Serviços auxiliares de ensino Orgânica da Despesa: Económica da Despesa: Conta Imobilizado: 41421 Edifícios
--	--

Localização		
Referência na carta: 11 (carta 19)	P. Digitalizada (1/500):	Planta Tradic. (1/1000):

Caracterização			
Conservatória: 1ª Conservatória do Registo Predial de Cascais	Natureza: Definitiva		
Data registo: 07-01-2008	Nº registo: 3513/Ap.03	Folha:	Livro:

Valorização e Registo			
Tipo de Valor: 02 Valor Construção		Período: 12/2013	
Valor aquisição: 33.885,28	Data de Início de Utilização: 06/04/2004	Ano económico: 2013	
Valor Atualizado: 32.444,23	Taxa de Amortização: 1,37 %	Vida útil Inicial: 80	
Valor Residual: 0,00	Percentagem Amortizável: 100,00 %	Vida Atualizada: 69	
Destino urbanístico: Entidade: Reis Rocha & Malheiro, Lda			

Aquisição
Data: 06/04/2004
Tipo: 23 Empreitada
Descrição:
Motivo Aquisição:

Serviço Responsável
Nome: Gabinete Presidencia (GPRE)
Secção: 01
Desde: 06-04-2004

Localização
Freguesia: Cascais

Designação do Processo Cadastral
Nº Processo: 559 Parcela:

Outros Elementos		
Coeficiente de ocupação:	Medida:	Situação / Última alteração
Estado de conservação:		Data: 31/12/2014
		Tipo: 86 Amortização do Exercício

Áreas			
Área condicionada:	Área documentada: 357,15	Área disponível: 29,13	Área total: 29,13

Enquadramento			
Tipo de infraestrutura: Edifícios	Classificação Histórica:		
Tipologia:	Área bruta construção: 0,00	Área do logradouro: 0,00	Área total coberta: 0,00
Natureza de ocupação: Uso Privado	Natureza Direitos Autarquia: Comodato		
Extensão:	Largura:	Diâmetro:	
Pisos Acima:	Pisos Abaixo:	Divisões:	Profundidade:
Construção			
Material:	Valor:	Ano: 2004	Índice:

Município de Cascais

Investimentos em Imóveis

Identificação Descrição: Centro multiserviços da Torre - Edifício 2 - Sala 2 NIP (IGP) :	Classificação Domínio privado Número de Inventário: G.H. : 301 02 03 D Instalação de serviços de natureza social (1,250) Número: 5983 Tipo: Edifícios Classificação Funcional: 212 Serviços auxiliares de ensino Orgânica da Despesa: Económica da Despesa: Conta Imobilizado: 41421 Edifícios
Localização Referência na carta: 11 (carta 19) P. Digitalizada (1/500): Planta Tradic. (1/1000):	
Caracterização Conservatória: 1ª Conservatória do Registo Predial de Cascais Natureza: Definitiva Data registo: 07-01-2008 Nº registo: 3513/Ap.03 Folha: Livro:	
Valorização e Registo Tipo de Valor: 02 Valor Construção Período: 12/2013 Valor aquisição: 33.885,28 Data de Início de Utilização: 06/04/2004 Ano económico: 2013 Valor Atualizado: 32.444,23 Taxa de Amortização: 1,37 % Vida útil Inicial: 80 Valor Residual: 0,00 Percentagem Amortizável: 100,00 % Vida Atualizada: 69 Destino urbanístico: Entidade: Reis Rocha & Malheiro, Lda	
Aquisição Data: 06/04/2004 Tipo: 23 Empreitada Descrição: Motivo Aquisição:	Serviço Responsável Nome: Gabinete Presidencia (GPRE) Secção: 01 Desde: 06-04-2004
Localização Freguesia: Cascais	Designação do Processo Cadastral Nº Processo: 559 Parcela:
Outros Elementos Coefficiente de ocupação: Medida: Situação / Última alteração Estado de conservação: Data: 31/12/2014 Tipo: 86 Amortização do Exercício	
Áreas Área condicionada: Área documentada: 357,15 Área disponível: 29,13 Área total: 29,13	
Enquadramento Tipo de infraestrutura: Edifícios Tipologia: Classificação Histórica: Área bruta construção: 0,00 Área do logradouro: 0,00 Área total coberta: 0,00 Natureza de ocupação: Uso Privado Natureza Direitos Autarquia: Comodato Extensão: Largura: Diâmetro: Pisos Acima: Pisos Abaixo: Divisões: Profundidade: Construção Material: Valor: Ano: 2004 Índice:	

Município de Cascais

Investimentos em Imóveis

Identificação

Descrição:

Centro multiserviços da Torre - Edifício 2 - Sala 1
(cabeleireiro)

NIP (IGP) :

Classificação

Domínio privado

Número de Inventário

G.H. : 301 02 03 D Instalação de serviços de natureza social (1,250)

Número: 5984

Tipo: Edifícios

Classificação Funcional: 212 Serviços auxiliares de ensino

Orgânica da Despesa:

Económica da Despesa:

Conta Imobilizado: 41421 Edifícios

Localização

Referência na carta: 11 (carta 19)

P. Digitalizada (1/500):

Planta Tradic. (1/1000):

Caracterização

Conservatória: 1ª Conservatória do Registo Predial de Cascais

Natureza: Definitiva

Data registo: 07-01-2008

Nº registo: 3513/Ap.03

Folha:

Livro:

Valorização e Registo

Tipo de Valor: 02 Valor Construção

Período: 12/2013

Valor aquisição: 101.016,04

Data de Início de Utilização: 06/04/2004

Ano económico: 2013

Valor Atualizado: 103.750,33

Taxa de Amortização: 1,37 %

Vida útil Inicial: 80

Valor Residual: 0,00

Percentagem Amortizável: 100,00 %

Vida Atualizada: 69

Destino urbanístico:

Entidade: Reis Rocha & Malheiro, Lda

Aquisição

Data: 06/04/2004

Tipo: 23 Empreitada

Descrição:

Motivo Aquisição:

Serviço Responsável

Nome:

Gabinete Presidencia (GPRE)

Secção: 01

Desde: 06-04-2004

Localização

Freguesia: Cascais

Designação do Processo Cadastral

Nº Processo: 559

Parcela:

Outros Elementos

Coefficiente de ocupação:

Medida:

Situação / Última alteração

Data: 31/12/2014

Estado de conservação:

Tipo: 86 Amortização do Exercício

Áreas

Área condicionada:

Área documentada: 357,15

Área disponível: 86,84

Área total: 86,84

Enquadramento

Tipo de infraestrutura: Edifícios

Tipologia:

Classificação Histórica:

Área bruta construção: 0,00

Área do logradouro: 0,00

Área total coberta: 0,00

Natureza de ocupação: Uso Privado

Natureza Direitos Autarquia: Comodato

Extensão:

Largura:

Diâmetro:

Pisos Acima:

Pisos Abaixo:

Divisões:

Profundidade:

Construção

Material:

Valor:

Ano: 2004

Índice:

Município de Cascais

Investimentos em Imóveis

Identificação

Descrição:

Centro multiserviços da Torre - Edifício 2 - Instalações sanitárias

NIP (IGP) :

Classificação

Domínio privado

Número de Inventário

G.H. : 301 02 03 D Instalação de serviços de natureza social (1,250)

Número: 5985

Tipo: Edifícios

Classificação Funcional: 212 Serviços auxiliares de ensino

Orgânica da Despesa:

Económica da Despesa:

Conta Imobilizado: 41421 Edifícios

Localização

Referência na carta: 11 (carta 19)

P. Digitalizada (1/500):

Planta Tradic. (1/1000):

Caracterização

Conservatória: 1ª Conservatória do Registo Predial de Cascais

Natureza: Definitiva

Data registo: 07-01-2008

Nº registo: 3513/Ap.03

Folha:

Livro:

Valorização e Registo

Tipo de Valor: 02 Valor Construção

Período: 12/2013

Valor aquisição: 23.102,01

Data de Início de Utilização: 06/04/2004

Ano económico: 2013

Valor Atualizado: 22.119,52

Taxa de Amortização: 1,37 %

Vida útil Inicial: 80

Valor Residual: 0,00

Percentagem Amortizável: 100,00 %

Vida Atualizada: 69

Destino urbanístico:

Entidade: Reis Rocha & Malheiro, Lda

Aquisição

Data: 06/04/2004

Tipo: 23 Empreitada

Descrição:

Motivo Aquisição:

Serviço Responsável

Nome:

Gabinete Presidencia (GPPE)

Secção: 01

Desde: 06-04-2004

Localização

Freguesia: Cascais

Designação do Processo Cadastral

Nº Processo: 559

Parcela:

Outros Elementos

Coefficiente de ocupação:

Medida:

Situação / Última alteração

Data: 31/12/2014

Estado de conservação:

Tipo: 86 Amortização do Exercício

Áreas

Área condicionada:

Área documentada: 357,15

Área disponível: 19,86

Área total: 19,86

Enquadramento

Tipo de infraestrutura: Edifícios

Tipologia:

Classificação Histórica:

Área bruta construção: 0,00

Área do logradouro: 0,00

Área total coberta: 0,00

Natureza de ocupação: Uso Privado

Natureza Direitos Autarquia: Comodato

Extensão:

Largura:

Diâmetro:

Pisos Acima:

Pisos Abaixo:

Divisões:

Profundidade:

Construção

Material:

Valor:

Ano: 2004

Índice:

Município de Cascais

Investimentos em Imóveis

Identificação Descrição: Centro multiserviços da Torre - Edifício 2 - Arrecadação NIP (IGP) :	Classificação Domínio privado Número de Inventário: G.H. : 301 02 03 D Instalação de serviços de natureza social (1,250) Número: 5986 Tipo: Edifícios Classificação Funcional: 212 Serviços auxiliares de ensino Orgânica da Despesa: Económica da Despesa: Conta Imobilizado: 41421 Edifícios
Localização Referência na carta: 11 (carta 19) P. Digitalizada (1/500): Planta Tradic. (1/1000):	
Caracterização Conservatória: 1ª Conservatória do Registo Predial de Cascais Natureza: Definitiva Data registo: 07-01-2008 Nº registo: 3513/Ap.03 Folha: Livro:	
Valorização e Registo Tipo de Valor: 02 Valor Construção Período: 12/2013 Valor aquisição: 9.329,21 Data de Início de Utilização: 06/04/2004 Ano económico: 2013 Valor Atualizado: 8.932,44 Taxa de Amortização: 1,37 % Vida útil Inicial: 80 Valor Residual: 0,00 Percentagem Amortizável: 100,00 % Vida Atualizada: 69 Destino urbanístico: Entidade: Reis Rocha & Malheiro, Lda	
Aquisição Data: 06/04/2004 Tipo: 23 Empreitada Descrição: Motivo Aquisição:	Serviço Responsável Nome: Gabinete Presidencia (GPRE) Secção: 01 Desde: 06-04-2004
Localização Freguesia: Cascais	Designação do Processo Cadastral Nº Processo: 559 Parcela:
Outros Elementos Coefficiente de ocupação: Medida: Situação / Última alteração Estado de conservação: Data: 31/12/2014 Tipo: 86 Amortização do Exercício	
Áreas Área condicionada: Área documentada: 357,15 Área disponível: 8,02 Área total: 8,02	
Enquadramento Tipo de infraestrutura: Edifícios Tipologia: Classificação Histórica: Área bruta construção: 0,00 Área do logradouro: 0,00 Área total coberta: 0,00 Natureza de ocupação: Uso Privado Natureza Direitos Autarquia: Comodato Extensão: Largura: Diâmetro: Pisos Acima: Pisos Abaixo: Divisões: Profundidade: Construção Material: Valor: Ano: 2004 Índice:	

Município de Cascais

Investimentos em Imóveis

Identificação Descrição: Fração C - R/c C - Rua Francisco Sousa Tavares, nº.139 - Mato Cheirinhos NIP (IGP) :	Classificação Domínio privado Número de Inventário G.H. : 301 01 02 D Habitações sociais (1,250) Número: 7020 Tipo: Edifícios Classificação Funcional: 241 Habitação Orgânica da Despesa: Económica da Despesa: Conta Imobilizado: 41421 Edifícios
--	--

Localização		
Referência na carta: Refª.32 (carta 62)	P. Digitalizada (1/500):	Planta Tradic. (1/1000):

Caracterização			
Conservatória: 2ª Conservatória do Registo Predial de Cascais	Natureza: Provisória por natureza		
Data registo: 19-07-1999	Nº registo: 7843 C	Folha:	Livro:

Valorização e Registo			
Tipo de Valor: 04 Valor de Compra			Período: 12/2012
Valor aquisição: 35.214,00	Data de Início de Utilização: 31/12/1999	Ano económico: 2012	
Valor Atualizado: 28.171,12	Taxa de Amortização: 1,25 %	Vida útil Inicial: 80	
Valor Residual: 0,00	Percentagem Amortizável: 100,00 %	Vida Atualizada: 64	
Destino urbanístico: Habitação Social			
Entidade: A.santo - Empr. Industriais e Turísticos, S.a.			

Aquisição
Data: 31/12/1999
Tipo: 30 Escritura de Compra
Descrição:
Motivo Aquisição:

Serviço Responsável
Nome: Departamento de Habitação e Desenvolvimento Social (DHS)
Secção: 0602
Desde: 26-03-2013

Localização
Freguesia: São Domingos de Rana

Designação do Processo Cadastral
Nº Processo: 410 Parcela:

Outros Elementos		
Coeficiente de ocupação:	Medida:	Situação / Última alteração
Estado de conservação:		Data: 31/12/2014
		Tipo: 86 Amortização do Exercício

Áreas			
Área condicionada:	Área documentada: 80,00	Área disponível:	Área total:

Enquadramento			
Tipo de infraestrutura: Edifícios			
Tipologia: T3	Classificação Histórica:		
Área bruta construção: 0,00	Área do logradouro: 0,00	Área total coberta: 0,00	
Natureza de ocupação: Uso Privado	Natureza Direitos Autarquia: Dominio Privado Municipal/prop.		
Extensão:	Largura:	Diâmetro:	
Pisos Acima:	Pisos Abaixo:	Divisões:	Profundidade:
Construção			
Material:	Valor:	Ano: 1999	Índice:

Município de Cascais

Investimentos em Imóveis

Identificação Descrição: Parcela de terreno destinada a construção NIP (IGP) :	Classificação Domínio privado Número de Inventário: G.H. : 301 06 02 Em zona diferenciada de aglomerado urbano Número: 5 Tipo: Terrenos e Recursos Naturais Classificação Funcional: 252 Desporto, recreio e lazer Orgânica da Despesa: Económica da Despesa: Conta Imobilizado: 4141 Terrenos e recursos naturais																				
Localização Referência na carta: 61 (carta 62) P. Digitalizada (1/500): Planta Tradic. (1/1000):																					
Caracterização Conservatória: 1ª Conservatória do Registo Predial de Cascais Natureza: Definitiva Data registo: 04-10-2000 Nº registo: 8618/Ap.103 Folha: Livro:																					
Valorização e Registo <table style="width: 100%; border: none;"> <tr> <td style="width: 30%;">Tipo de Valor:</td> <td colspan="3"></td> <td style="text-align: right;">Período: 01/2002</td> </tr> <tr> <td>Valor aquisição:</td> <td style="text-align: right;">114.593,83</td> <td>Data de Início de Utilização:</td> <td style="text-align: right;">07/05/2009</td> <td>Ano económico: 2002</td> </tr> <tr> <td>Valor Atualizado:</td> <td style="text-align: right;">122.752,91</td> <td>Taxa de Amortização:</td> <td style="text-align: right;">0,00 %</td> <td>Vida útil Inicial: 0</td> </tr> <tr> <td>Valor Residual:</td> <td style="text-align: right;">0,00</td> <td>Percentagem Amortizável:</td> <td style="text-align: right;">100,00 %</td> <td>Vida Atualizada: 0</td> </tr> </table> Destino urbanístico: Sede social e instalações desportivas Entidade: Associação "Regresso das Caravelas"		Tipo de Valor:				Período: 01/2002	Valor aquisição:	114.593,83	Data de Início de Utilização:	07/05/2009	Ano económico: 2002	Valor Atualizado:	122.752,91	Taxa de Amortização:	0,00 %	Vida útil Inicial: 0	Valor Residual:	0,00	Percentagem Amortizável:	100,00 %	Vida Atualizada: 0
Tipo de Valor:				Período: 01/2002																	
Valor aquisição:	114.593,83	Data de Início de Utilização:	07/05/2009	Ano económico: 2002																	
Valor Atualizado:	122.752,91	Taxa de Amortização:	0,00 %	Vida útil Inicial: 0																	
Valor Residual:	0,00	Percentagem Amortizável:	100,00 %	Vida Atualizada: 0																	
Aquisição Data: 21/09/2001 Tipo: 08 Doação Descrição: Motivo Aquisição:	Serviço Responsável Nome: Divisão de Intervenção Educativa (DIED) Secção: 060302 Desde: 26-03-2013																				
Localização Freguesia: São Domingos de Rana	Designação do Processo Cadastral Nº Processo: 3322 Parcela:																				
Outros Elementos <table style="width: 100%; border: none;"> <tr> <td style="width: 40%;">Coefficiente de ocupação:</td> <td style="width: 20%;">Medida:</td> <td style="width: 40%;">Situação / Última alteração</td> </tr> <tr> <td>Estado de conservação: Muito Bom</td> <td></td> <td>Data: 07/05/2009</td> </tr> <tr> <td></td> <td></td> <td>Tipo: NV Avaliação</td> </tr> </table>		Coefficiente de ocupação:	Medida:	Situação / Última alteração	Estado de conservação: Muito Bom		Data: 07/05/2009			Tipo: NV Avaliação											
Coefficiente de ocupação:	Medida:	Situação / Última alteração																			
Estado de conservação: Muito Bom		Data: 07/05/2009																			
		Tipo: NV Avaliação																			
Áreas Área condicionada: Área documentada: Área disponível: 3282,00 Área total: 3282,00																					
Enquadramento Tipo de infraestrutura: N/A Tipologia: Classificação Histórica: Área bruta construção: Área do logradouro: Área total coberta: Natureza de ocupação: Uso Privado Natureza Direitos Autarquia: Direito de Superfície Extensão: Largura: Diâmetro: Pisos Acima: Pisos Abaixo: Divisões: Profundidade: Construção <table style="width: 100%; border: none;"> <tr> <td style="width: 30%;">Material:</td> <td style="width: 20%;">Valor:</td> <td style="width: 20%;">Ano:</td> <td style="width: 30%;">Índice:</td> </tr> </table>		Material:	Valor:	Ano:	Índice:																
Material:	Valor:	Ano:	Índice:																		

Município de Cascais

Investimentos em Imóveis

Identificação

Descrição:

Parcela de terreno destinada a Centro de Saúde da Parede - extensão de São Domingos de Rana

NIP (IGP) :

Classificação

Domínio privado

Número de Inventário

G.H. : 301 06 01 Em aglomerados urbanos

Número: 265

Tipo: Terrenos e Recursos Naturais

Classificação Funcional: 221 Serviços individuais de saúde

Orgânica da Despesa:

Económica da Despesa:

Conta Imobilizado: 4141 Terrenos e recursos naturais

Localização

Referência na carta: 91 (carta 64)

P. Digitalizada (1/500):

Planta Tradic. (1/1000):

Caracterização

Conservatória: 1ª Conservatória do Registo Predial de Cascais

Natureza: Definitiva

Data registo: 11-12-1998

Nº registo: 7528/Ap.01

Folha:

Livro:

Valorização e Registo

Tipo de Valor:

Período: 12/2002

Valor aquisição: 49.879,79

Data de Início de Utilização: 22/08/2008

Ano económico: 2002

Valor Atualizado: 57.027,56

Taxa de Amortização: 0,00 %

Vida útil Inicial: 0

Valor Residual: 0,00

Percentagem Amortizável: 100,00 %

Vida Atualizada: 0

Destino urbanístico: Centro de saúde da Parede - extensão de São Domingos de Rana

Entidade: Associação "Regresso das Caravelas"

Aquisição

Data: 11/12/1998

Tipo: 08 Doação

Descrição:

Motivo Aquisição:

Serviço Responsável

Nome:

Divisão de Assuntos Patrimoniais e Expropriações (DAPE)

Secção: 090204

Desde: 26-03-2013

Localização

Freguesia: São Domingos de Rana

Designação do Processo Cadastral

Nº Processo: 2422

Parcela:

Outros Elementos

Coefficiente de ocupação:

Medida:

Situação / Última alteração

Estado de conservação: Muito Bom

Data: 22/08/2008

Tipo: NV Avaliação

Áreas

Área condicionada:

Área documentada:

Área disponível: 2500,00

Área total: 2500,00

Enquadramento

Tipo de infraestrutura: N/A

Tipologia:

Classificação Histórica:

Área bruta construção:

Área do logradouro:

Área total coberta:

Natureza de ocupação: Uso Privado

Natureza Direitos Autarquia: Direito de Superfície

Extensão:

Largura:

Diâmetro:

Pisos Acima:

Pisos Abaixo:

Divisões:

Profundidade:

Construção

Material:

Valor:

Ano:

Índice:

Município de Cascais

Investimentos em Imóveis

Identificação

Descrição:

Parcela de terreno destinada à construção do centro de saúde de Cascais - área de Alcabideche

NIP (IGP) :

Classificação

Domínio privado

Número de Inventário

G.H. : 301 06 01 Em aglomerados urbanos

Número: 372

Tipo: Terrenos e Recursos Naturais

Classificação Funcional: 221 Serviços individuais de saúde

Orgânica da Despesa:

Económica da Despesa:

Conta Imobilizado: 4141 Terrenos e recursos naturais

Localização

Referência na carta: 62 (carta 32)

P. Digitalizada (1/500):

Planta Tradic. (1/1000):

Caracterização

Conservatória: 2ª Conservatória do Registo Predial de Cascais

Natureza: Definitiva

Data registo: 28-10-1999

Nº registo: 8638/Ap.12

Folha:

Livro:

Valorização e Registo

Tipo de Valor:

Período: 12/2002

Valor aquisição: 30.127,39

Data de Início de Utilização: 10/12/2008

Ano económico: 2002

Valor Atualizado: 33.513,71

Taxa de Amortização: 0,00 %

Vida útil Inicial: 0

Valor Residual: 0,00

Percentagem Amortizável: 100,00 %

Vida Atualizada: 0

Destino urbanístico: Centro de saúde de Cascais - área de Alcabideche

Entidade: Associação "Regresso das Caravelas"

Aquisição

Data: 21/10/1999

Tipo: 08 Doação

Descrição:

Motivo Aquisição:

Serviço Responsável

Nome:

Divisão de Assuntos Patrimoniais e Expropriações (DAPE)

Secção: 090204

Desde: 26-03-2013

Localização

Freguesia: Alcabideche

Designação do Processo Cadastral

Nº Processo: 3015

Parcela:

Outros Elementos

Coefficiente de ocupação:

Medida:

Situação / Última alteração

Estado de conservação: Muito Bom

Data: 10/12/2008

Tipo: 90 Outras Op.Extraordinárias

Áreas

Área condicionada:

Área documentada:

Área disponível: 0,00

Área total: 0,00

Enquadramento

Tipo de infraestrutura: N/A

Tipologia:

Classificação Histórica:

Área bruta construção:

Área do logradouro:

Área total coberta:

Natureza de ocupação: Uso Público

Natureza Direitos Autarquia: Direito de Superfície

Extensão:

Largura:

Diâmetro:

Pisos Acima:

Pisos Abaixo:

Divisões:

Profundidade:

Construção

Material:

Valor:

Ano:

Índice:

Município de Cascais

Investimentos em Imóveis

Identificação Descrição: Terreno subjacente à creche José Luís NIP (IGP) :	Classificação Domínio privado Número de Inventário G.H. : 301 06 01 Em aglomerados urbanos Número: 720 Tipo: Terrenos e Recursos Naturais Classificação Funcional: 211 Ensino não superior Orgânica da Despesa: Económica da Despesa: Conta Imobilizado: 4141 Terrenos e recursos naturais																
Localização Referência na carta: 59/14 (carta 28/36) P. Digitalizada (1/500): Planta Tradic. (1/1000):																	
Caracterização Conservatória: 1ª Conservatória do Registo Predial de Cascais Natureza: Definitiva Data registo: 25-01-1961 Nº registo: 10930/Ap.09 Folha: 185 Livro: B-32																	
Valorização e Registo <table style="width: 100%; border: none;"> <tr> <td style="width: 30%;">Tipo de Valor:</td> <td style="width: 30%;"></td> <td style="width: 20%;">Período: 12/2002</td> <td style="width: 20%;"></td> </tr> <tr> <td>Valor aquisição:</td> <td>258.000,00</td> <td>Data de Início de Utilização:</td> <td>31/12/2008</td> </tr> <tr> <td>Valor Atualizado:</td> <td>175.114,67</td> <td>Taxa de Amortização:</td> <td>0,00 %</td> </tr> <tr> <td>Valor Residual:</td> <td>0,00</td> <td>Percentagem Amortizável:</td> <td>100,00 %</td> </tr> </table> Destino urbanístico: Creche Entidade: Associação "Regresso das Caravelas"		Tipo de Valor:		Período: 12/2002		Valor aquisição:	258.000,00	Data de Início de Utilização:	31/12/2008	Valor Atualizado:	175.114,67	Taxa de Amortização:	0,00 %	Valor Residual:	0,00	Percentagem Amortizável:	100,00 %
Tipo de Valor:		Período: 12/2002															
Valor aquisição:	258.000,00	Data de Início de Utilização:	31/12/2008														
Valor Atualizado:	175.114,67	Taxa de Amortização:	0,00 %														
Valor Residual:	0,00	Percentagem Amortizável:	100,00 %														
Aquisição Data: 01/01/2002 Tipo: 99 Outros Descrição: Motivo Aquisição:	Serviço Responsável Nome: Divisão de Intervenção Educativa (DIED) Secção: 060302 Desde: 26-03-2013																
Localização Freguesia: Cascais	Designação do Processo Cadastral Nº Processo: 6166 Parcela:																
Outros Elementos <table style="width: 100%; border: none;"> <tr> <td style="width: 40%;">Coefficiente de ocupação:</td> <td style="width: 20%;">Medida:</td> <td style="width: 40%;">Situação / Última alteração</td> </tr> <tr> <td>Estado de conservação: Muito Bom</td> <td></td> <td>Data: 31/12/2008</td> </tr> <tr> <td></td> <td></td> <td>Tipo: NV Avaliação</td> </tr> </table>		Coefficiente de ocupação:	Medida:	Situação / Última alteração	Estado de conservação: Muito Bom		Data: 31/12/2008			Tipo: NV Avaliação							
Coefficiente de ocupação:	Medida:	Situação / Última alteração															
Estado de conservação: Muito Bom		Data: 31/12/2008															
		Tipo: NV Avaliação															
Áreas Área condicionada: Área documentada: Área disponível: 0,00 Área total: 0,00																	
Enquadramento Tipo de infraestrutura: N/A Tipologia: Classificação Histórica: Área bruta construção: Área do logradouro: Área total coberta: Natureza de ocupação: Uso Público Natureza Direitos Autarquia: Direito de Superfície Extensão: Largura: Diâmetro: Pisos Acima: Pisos Abaixo: Divisões: Profundidade: Construção <table style="width: 100%; border: none;"> <tr> <td style="width: 25%;">Material:</td> <td style="width: 25%;">Valor:</td> <td style="width: 25%;">Ano:</td> <td style="width: 25%;">Índice:</td> </tr> </table>		Material:	Valor:	Ano:	Índice:												
Material:	Valor:	Ano:	Índice:														

Município de Cascais

Investimentos em Imóveis

Identificação Descrição: Terreno subjacente a prédio urbano composto por cave e R/C NIP (IGP) :	Classificação Domínio privado Número de Inventário: G.H. : 301 06 01 Em aglomerados urbanos Número: 744 Tipo: Terrenos e Recursos Naturais Classificação Funcional: 241 Habitação Orgânica da Despesa: Económica da Despesa: Conta Imobilizado: 4141 Terrenos e recursos naturais
Localização Referência na carta: 158 (carta 58) P. Digitalizada (1/500): Planta Tradic. (1/1000): Latitude: 38° 41' 47.76" N Lat Longitude: 09° 21' 14.76" W Long	
Caracterização Conservatória: 1ª Conservatória do Registo Predial de Cascais Natureza: Definitiva Data registo: 07-06-1991 Nº registo: 1556/Ap.18 Folha: Livro:	
Valorização e Registo Tipo de Valor: NV Avaliação Período: 12/2004 Valor aquisição: ,00 Data de Início de Utilização: 06/05/2010 Ano económico: 2004 Valor Atualizado: 6.234,97 Taxa de Amortização: 0,00 % Vida útil Inicial: 0 Valor Residual: 0,00 Percentagem Amortizável: 100,00% Vida Atualizada: 0 Destino urbanístico: Sede da Grifo - Associação de Formação, Desporto e Tempos Livres da Juventude da Costa do Sol Entidade: Associação "Regresso das Caravelas"	
Aquisição Data: 01/01/2002 Tipo: 00 Sem Documento Descrição: Motivo Aquisição:	Serviço Responsável Nome: Unidade de Manutenção e Serviços Logísticos (UMSL) Secção: 070308 Desde: 27-06-2014
Localização Freguesia: Parede	Designação do Processo Cadastral Nº Processo: 4222 Parcela:
Outros Elementos Coefficiente de ocupação: Medida: Situação / Última alteração Estado de conservação: Data: 30/06/2010 Tipo: 97 Transf./Alter. Conta<Op.Extraord.>	
Áreas Área condicionada: Área documentada: 187,00 Área disponível: 187,00 Área total: 187,00	
Enquadramento Tipo de infraestrutura: N/A Tipologia: Classificação Histórica: Área bruta construção: Área do logradouro: Área total coberta: Natureza de ocupação: Uso Privado Natureza Direitos Autarquia: Comodato Extensão: Largura: Diâmetro: Pisos Acima: Pisos Abaixo: Divisões: Profundidade: Construção Material: Valor: Ano: Índice:	

Município de Cascais

Investimentos em Imóveis

Identificação		Classificação		Domínio privado
Descrição: Terreno subjacente a creche e jardim de infância da Abóboda		Número de Inventário: G.H. : 301 07 04 Destinado a equipamento público Número: 764 Tipo: Terrenos e Recursos Naturais		
NIP (IGP) :		Classificação Funcional: 211 Ensino não superior Orgânica da Despesa: Económica da Despesa: Conta Imobilizado: 4141 Terrenos e recursos naturais		
Localização				
Referência na carta: 39 (carta 62)		P. Digitalizada (1/500):		Planta Tradic. (1/1000):
Caracterização				
Conservatória: 2ª Conservatória do Registo Predial de Cascais			Natureza: Definitiva	
Data registo: 03-06-1994	Nº registo: 5397/Ap.10	Folha:	Livro:	
Valorização e Registo				
Tipo de Valor: NV Avaliação			Período: 12/2004	
Valor aquisição: ,00	Data de Início de Utilização: 29/08/2008		Ano económico: 2004	
Valor Atualizado: 85,65	Taxa de Amortização: 0,00 %		Vida útil Inicial: 0	
Valor Residual: 0,00	Percentagem Amortizável: 100,00 %		Vida Atualizada: 0	
Destino urbanístico: Creche e jardim de infância Entidade: Associação "Regresso das Caravelas"				
Aquisição		Serviço Responsável		
Data: 01/01/2001 Tipo: 09 Comodato Descrição: Motivo Aquisição:		Nome: Divisão de Intervenção Educativa (DIED) Secção: 060302 Desde: 26-03-2013		
Localização		Designação do Processo Cadastral		
Freguesia: São Domingos de Rana		Nº Processo: 1650 Parcela:		
Outros Elementos				
Coefficiente de ocupação: Estado de conservação: Muito Bom		Medida:	Situação / Última alteração Data: 29/08/2008 Tipo: NV Avaliação	
Áreas				
Área condicionada:	Área documentada:	Área disponível: 0,00	Área total: 0,00	
Enquadramento				
Tipo de infraestrutura: N/A				
Tipologia:		Classificação Histórica:		
Área bruta construção:	Área do logradouro:	Área total coberta:		
Natureza de ocupação: Uso Privado		Natureza Direitos Autarquia: Comodato		
Extensão:	Largura:	Diâmetro:		
Pisos Acima:	Pisos Abaixo:	Divisões:		Profundidade:
Construção				
Material:	Valor:	Ano:	Índice:	

Município de Cascais

Investimentos em Imóveis

Identificação

Descrição:

Parcela de terreno destinada à construção da sede da Junta de Freguesia de Alcabideche

NIP (IGP) :

Classificação

Domínio privado

Número de Inventário

G.H. : 301 06 01 Em aglomerados urbanos

Número: 1051

Tipo: Terrenos e Recursos Naturais

Classificação Funcional: 111 Administração geral

Orgânica da Despesa:

Económica da Despesa:

Conta Imobilizado: 4141 Terrenos e recursos naturais

Localização

Referência na carta: 39 (carta 32)

P. Digitalizada (1/500):

Planta Tradic. (1/1000):

Caracterização

Conservatória:

Natureza:

Data registo:

Nº registo:

Folha:

Livro:

Valorização e Registo

Tipo de Valor:

Período: 12/2002

Valor aquisição: 30.900,00

Data de Início de Utilização: 30/09/2008

Ano económico: 2002

Valor Atualizado: 27.743,14

Taxa de Amortização: 0,00 %

Vida útil Inicial: 0

Valor Residual: 0,00

Percentagem Amortizável: 100,00 %

Vida Atualizada: 0

Destino urbanístico: Sede da Junta de Freguesia de Alcabideche

Entidade: Associação "Regresso das Caravelas"

Aquisição

Data: 30/07/1987

Tipo: 08 Doação

Descrição:

Motivo Aquisição:

Serviço Responsável

Nome:

Gabinete Presidencia (GPPE)

Secção: 01

Desde: 03-09-2008

Localização

Freguesia: Alcabideche

Designação do Processo Cadastral

Nº Processo: 1377

Parcela:

Outros Elementos

Coefficiente de ocupação:

Medida:

Situação / Última alteração

Estado de conservação: Muito Bom

Data: 30/09/2008

Tipo: 90 Outras Op.Extraordinárias

Áreas

Área condicionada:

Área documentada:

Área disponível: 824,00

Área total: 824,00

Enquadramento

Tipo de infraestrutura: N/A

Tipologia:

Classificação Histórica:

Área bruta construção:

Área do logradouro:

Área total coberta:

Natureza de ocupação: Uso Privado

Natureza Direitos Autarquia: Direito de Superfície

Extensão:

Largura:

Diâmetro:

Pisos Acima:

Pisos Abaixo:

Divisões:

Profundidade:

Construção

Material:

Valor:

Ano:

Índice:

Município de Cascais

Investimentos em Imóveis

Identificação Descrição: Parcela de terreno destinado a equipamento NIP (IGP) :	Classificação Domínio privado Número de Inventário: G.H. : 301 07 04 Destinado a equipamento público Número: 1977 Tipo: Terrenos e Recursos Naturais Classificação Funcional: 111 Administração geral Orgânica da Despesa: Económica da Despesa: 070101 - Terrenos Conta Imobilizado: 4141 Terrenos e recursos naturais
---	--

Localização		
Referência na carta: 50 (carta 62)	P. Digitalizada (1/500):	Planta Tradic. (1/1000):
	Latitude: 38° 43' 38.28" N Lat	Longitude: 09° 20' 29.4" W Long

Caracterização			
Conservatória: 1ª Conservatória do Registo Predial de Cascais			Natureza: Definitiva
Data registo: 06-01-1999	Nº registo: 7570/Ap.10	Folha:	Livro:

Valorização e Registo			
Tipo de Valor:			Período: 12/2005
Valor aquisição: 55.480,00	Data de Início de Utilização: 06/11/2007	Ano económico: 2005	
Valor Atualizado: 26.503,55	Taxa de Amortização: 0,00 %	Vida útil Inicial: 0	
Valor Residual: 0,00	Percentagem Amortizável: 100,00 %	Vida Atualizada: 0	
Destino urbanístico: Equipamento			
Entidade: A.santo - Empr. Industriais e Turísticos, S.a.			

Aquisição Data: 29/12/1998 Tipo: 08 Doação Descrição: Motivo Aquisição:	Serviço Responsável Nome: Divisão de Assuntos Patrimoniais e Expropriações (DAPE) Secção: 090204 Desde: 26-03-2013
--	--

Localização Freguesia: São Domingos de Rana	Designação do Processo Cadastral Nº Processo: 2812 Parcela:
--	---

Outros Elementos		
Coefficiente de ocupação:	Medida:	Situação / Última alteração
Estado de conservação: Muito Bom		Data: 25/10/2011
		Tipo: 97 Transf./Alter. Conta<Op.Extraord.>

Áreas			
Área condicionada:	Área documentada: 715,00	Área disponível: 715,00	Área total: 715,00

Enquadramento			
Tipo de infraestrutura: N/A			
Tipologia:		Classificação Histórica:	
Área bruta construção:	Área do logradouro:	Área total coberta:	
Natureza de ocupação: Uso Privado	Natureza Direitos Autarquia: Direito de Superfície		
Extensão:	Largura:	Diâmetro:	
Pisos Acima:	Pisos Abaixo:	Divisões:	Profundidade:
Construção			
Material:	Valor:	Ano:	Índice:

Município de Cascais

Investimentos em Imóveis

Identificação Descrição: Parcela de terreno destinada à construção da sede da Associação Jerónimo Usera NIP (IGP) :	Classificação Domínio privado Número de Inventário G.H. : 301 06 01 Em aglomerados urbanos Número: 2117 Tipo: Terrenos e Recursos Naturais Classificação Funcional: 111 Administração geral Orgânica da Despesa: Económica da Despesa: 070101 - Terrenos Conta Imobilizado: 4141 Terrenos e recursos naturais												
Localização Referência na carta: 183 (carta 33) P. Digitalizada (1/500): Planta Tradic. (1/1000):													
Caracterização Conservatória: 2ª Conservatória do Registo Predial de Cascais Natureza: Definitiva Data registo: 13-07-1999 Nº registo: 8362/Ap.57 Folha: Livro:													
Valorização e Registo <table style="width: 100%;"> <tr> <td>Tipo de Valor:</td> <td></td> <td>Período: 12/2005</td> </tr> <tr> <td>Valor aquisição: 285.670,00</td> <td>Data de Início de Utilização: 09/11/2007</td> <td>Ano económico: 2005</td> </tr> <tr> <td>Valor Atualizado: 11.861,74</td> <td>Taxa de Amortização: 0,00 %</td> <td>Vida útil Inicial: 0</td> </tr> <tr> <td>Valor Residual: 0,00</td> <td>Percentagem Amortizável: 100,00 %</td> <td>Vida Atualizada: 0</td> </tr> </table> Destino urbanístico: Construção da sede da Associação Jerónimo Usera Entidade: Associação "Regresso das Caravelas"		Tipo de Valor:		Período: 12/2005	Valor aquisição: 285.670,00	Data de Início de Utilização: 09/11/2007	Ano económico: 2005	Valor Atualizado: 11.861,74	Taxa de Amortização: 0,00 %	Vida útil Inicial: 0	Valor Residual: 0,00	Percentagem Amortizável: 100,00 %	Vida Atualizada: 0
Tipo de Valor:		Período: 12/2005											
Valor aquisição: 285.670,00	Data de Início de Utilização: 09/11/2007	Ano económico: 2005											
Valor Atualizado: 11.861,74	Taxa de Amortização: 0,00 %	Vida útil Inicial: 0											
Valor Residual: 0,00	Percentagem Amortizável: 100,00 %	Vida Atualizada: 0											
Aquisição Data: 00/00/0000 Tipo: 08 Doação Descrição: Motivo Aquisição:	Serviço Responsável Nome: Divisão de Assuntos Patrimoniais e Expropriações (DAPE) Secção: 090204 Desde: 26-03-2013												
Localização Freguesia: Alcabideche	Designação do Processo Cadastral Nº Processo: 3056 Parcela:												
Outros Elementos <table style="width: 100%;"> <tr> <td>Coefficiente de ocupação:</td> <td>Medida:</td> <td>Situação / Última alteração</td> </tr> <tr> <td>Estado de conservação: Muito Bom</td> <td></td> <td>Data: 09/11/2007</td> </tr> <tr> <td></td> <td></td> <td>Tipo: NV Avaliação</td> </tr> </table>		Coefficiente de ocupação:	Medida:	Situação / Última alteração	Estado de conservação: Muito Bom		Data: 09/11/2007			Tipo: NV Avaliação			
Coefficiente de ocupação:	Medida:	Situação / Última alteração											
Estado de conservação: Muito Bom		Data: 09/11/2007											
		Tipo: NV Avaliação											
Áreas Área condicionada: Área documentada: Área disponível: 2080,00 Área total: 2080,00													
Enquadramento Tipo de infraestrutura: N/A Tipologia: Classificação Histórica: Área bruta construção: Área do logradouro: Área total coberta: Natureza de ocupação: Uso Privado Natureza Direitos Autarquia: Direito de Superfície Extensão: Largura: Diâmetro: Pisos Acima: Pisos Abaixo: Divisões: Profundidade: Construção <table style="width: 100%;"> <tr> <td>Material:</td> <td>Valor:</td> <td>Ano:</td> <td>Índice:</td> </tr> </table>		Material:	Valor:	Ano:	Índice:								
Material:	Valor:	Ano:	Índice:										

Município de Cascais

Investimentos em Imóveis

Identificação

Descrição:

Lote de terreno destinado à construção do Centro de Acolhimento Temporário para Crianças e Jovens - Associação MIMAR

NIP (IGP) :

Classificação

Domínio privado

Número de Inventário

G.H. : 301 06 01 Em aglomerados urbanos

Número: 2122

Tipo: Terrenos e Recursos Naturais

Classificação Funcional: 111 Administração geral

Orgânica da Despesa:

Económica da Despesa: 070101 - Terrenos

Conta Imobilizado: 4141 Terrenos e recursos naturais

Localização

Referência na carta: 98 (carta 33)

P. Digitalizada (1/500):

Planta Tradic. (1/1000):

Caracterização

Conservatória: 2ª Conservatória do Registo Predial de Cascais

Natureza: Definitiva

Data registo: 11-05-1972

Nº registo: 14281

Folha:

Livro:

Valorização e Registo

Tipo de Valor:

Período: 12/2005

Valor aquisição: 50.400,00

Data de Início de Utilização: 09/11/2007

Ano económico: 2005

Valor Atualizado: 21.543,47

Taxa de Amortização: 0,00 %

Vida útil Inicial: 0

Valor Residual: 0,00

Percentagem Amortizável: 100,00 %

Vida Atualizada: 0

Destino urbanístico: Centro de Acolhimento Temporário para Crianças e Jovens - Associação MIMAR

Entidade: Associação "Regresso das Caravelas"

Aquisição

Data: 00/00/0000

Tipo: 08 Doação

Descrição:

Motivo Aquisição:

Serviço Responsável

Nome:

Divisão de Assuntos Patrimoniais e Expropriações (DAPE)

Secção: 090204

Desde: 26-03-2013

Localização

Freguesia: Estoril

Designação do Processo Cadastral

Nº Processo: 2296

Parcela:

Outros Elementos

Coefficiente de ocupação:

Medida:

Situação / Última alteração

Estado de conservação: Muito Bom

Data: 09/11/2007

Tipo: NV Avaliação

Áreas

Área condicionada:

Área documentada:

Área disponível: 1344,00

Área total: 1344,00

Enquadramento

Tipo de infraestrutura: N/A

Tipologia:

Classificação Histórica:

Área bruta construção:

Área do logradouro:

Área total coberta:

Natureza de ocupação: Uso Privado

Natureza Direitos Autarquia: Direito de Superfície

Extensão:

Largura:

Diâmetro:

Pisos Acima:

Pisos Abaixo:

Divisões:

Profundidade:

Construção

Material:

Valor:

Ano:

Índice:

Município de Cascais

Investimentos em Imóveis

Identificação Descrição: Parcela de terreno destinada à construção do novo hospital de Cascais NIP (IGP) :	Classificação Domínio privado Número de Inventário: G.H. : 301 06 01 Em aglomerados urbanos Número: 2128 Tipo: Terrenos e Recursos Naturais Classificação Funcional: 111 Administração geral Orgânica da Despesa: Económica da Despesa: 070101 - Terrenos Conta Imobilizado: 4141 Terrenos e recursos naturais												
Localização Referência na carta: 28 (carta 32) P. Digitalizada (1/500): Planta Tradic. (1/1000):													
Caracterização Conservatória: 2ª Conservatória do Registo Predial de Cascais Natureza: Definitiva Data registo: 19-07-1999 Nº registo: 7841 A Folha: Livro:													
Valorização e Registo <table style="width: 100%;"> <tr> <td>Tipo de Valor:</td> <td></td> <td>Período: 01/2005</td> </tr> <tr> <td>Valor aquisição: 60.000,00</td> <td>Data de Início de Utilização: 01/01/2005</td> <td>Ano económico: 2005</td> </tr> <tr> <td>Valor Atualizado: 60.000,00</td> <td>Taxa de Amortização: 0,00 %</td> <td>Vida útil Inicial: 0</td> </tr> <tr> <td>Valor Residual: 0,00</td> <td>Percentagem Amortizável: 100,00 %</td> <td>Vida Atualizada: 0</td> </tr> </table> Destino urbanístico: Hospital Entidade: Associação "Regresso das Caravelas"		Tipo de Valor:		Período: 01/2005	Valor aquisição: 60.000,00	Data de Início de Utilização: 01/01/2005	Ano económico: 2005	Valor Atualizado: 60.000,00	Taxa de Amortização: 0,00 %	Vida útil Inicial: 0	Valor Residual: 0,00	Percentagem Amortizável: 100,00 %	Vida Atualizada: 0
Tipo de Valor:		Período: 01/2005											
Valor aquisição: 60.000,00	Data de Início de Utilização: 01/01/2005	Ano económico: 2005											
Valor Atualizado: 60.000,00	Taxa de Amortização: 0,00 %	Vida útil Inicial: 0											
Valor Residual: 0,00	Percentagem Amortizável: 100,00 %	Vida Atualizada: 0											
Aquisição Data: 00/00/0000 Tipo: 06 Troca/permuta Descrição: Motivo Aquisição:	Serviço Responsável Nome: Divisão de Assuntos Patrimoniais e Expropriações (DAPE) Secção: 090204 Desde: 26-03-2013												
Localização Freguesia: Alcabideche	Designação do Processo Cadastral Nº Processo: 4458 Parcela:												
Outros Elementos <table style="width: 100%;"> <tr> <td>Coefficiente de ocupação:</td> <td>Medida:</td> <td>Situação / Última alteração</td> </tr> <tr> <td>Estado de conservação:</td> <td></td> <td>Data: 01/01/2005</td> </tr> <tr> <td></td> <td></td> <td>Tipo: 80 Inventário Sem Alterações</td> </tr> </table>		Coefficiente de ocupação:	Medida:	Situação / Última alteração	Estado de conservação:		Data: 01/01/2005			Tipo: 80 Inventário Sem Alterações			
Coefficiente de ocupação:	Medida:	Situação / Última alteração											
Estado de conservação:		Data: 01/01/2005											
		Tipo: 80 Inventário Sem Alterações											
Áreas Área condicionada: Área documentada: Área disponível: 2400,00 Área total: 2400,00													
Enquadramento Tipo de infraestrutura: N/A Tipologia: Classificação Histórica: Área bruta construção: Área do logradouro: Área total coberta: Natureza de ocupação: Uso Privado Natureza Direitos Autarquia: Direito de Superfície Extensão: Largura: Diâmetro: Pisos Acima: Pisos Abaixo: Divisões: Profundidade: Construção <table style="width: 100%;"> <tr> <td>Material:</td> <td>Valor:</td> <td>Ano:</td> <td>Índice:</td> </tr> </table>		Material:	Valor:	Ano:	Índice:								
Material:	Valor:	Ano:	Índice:										

Município de Cascais

Investimentos em Imóveis

Identificação Descrição: Parcela de terreno destinada a construção NIP (IGP) :	Classificação Domínio privado Número de Inventário G.H. : 301 06 01 Em aglomerados urbanos Número: 2129 Tipo: Terrenos e Recursos Naturais Classificação Funcional: 111 Administração geral Orgânica da Despesa: Económica da Despesa: 070101 - Terrenos Conta Imobilizado: 4141 Terrenos e recursos naturais																
Localização Referência na carta: 95 (carta 32) P. Digitalizada (1/500): Planta Tradic. (1/1000):																	
Caracterização Conservatória: 2ª Conservatória do Registo Predial de Cascais Natureza: Definitiva Data registo: 14-05-2004 Nº registo: 11231 Folha: Livro:																	
Valorização e Registo <table style="width: 100%;"> <tr> <td>Tipo de Valor:</td> <td colspan="3" style="text-align: right;">Período: 12/2005</td> </tr> <tr> <td>Valor aquisição: 14.235,00</td> <td>Data de Início de Utilização: 12/11/2007</td> <td colspan="2">Ano económico: 2005</td> </tr> <tr> <td>Valor Atualizado: 59.950,00</td> <td>Taxa de Amortização: 0,00 %</td> <td colspan="2">Vida útil Inicial: 0</td> </tr> <tr> <td>Valor Residual: 0,00</td> <td>Percentagem Amortizável: 100,00 %</td> <td colspan="2">Vida Atualizada: 0</td> </tr> </table> Destino urbanístico: Construção do novo Hospital de Cascais Entidade: Associação "Regresso das Caravelas"		Tipo de Valor:	Período: 12/2005			Valor aquisição: 14.235,00	Data de Início de Utilização: 12/11/2007	Ano económico: 2005		Valor Atualizado: 59.950,00	Taxa de Amortização: 0,00 %	Vida útil Inicial: 0		Valor Residual: 0,00	Percentagem Amortizável: 100,00 %	Vida Atualizada: 0	
Tipo de Valor:	Período: 12/2005																
Valor aquisição: 14.235,00	Data de Início de Utilização: 12/11/2007	Ano económico: 2005															
Valor Atualizado: 59.950,00	Taxa de Amortização: 0,00 %	Vida útil Inicial: 0															
Valor Residual: 0,00	Percentagem Amortizável: 100,00 %	Vida Atualizada: 0															
Aquisição Data: 00/00/0000 Tipo: 25 Desafecção Descrição: Motivo Aquisição:	Serviço Responsável Nome: Divisão de Assuntos Patrimoniais e Expropriações (DAPE) Secção: 090204 Desde: 26-03-2013																
Localização Freguesia: Alcabideche	Designação do Processo Cadastral Nº Processo: 4440 Parcela:																
Outros Elementos <table style="width: 100%;"> <tr> <td>Coefficiente de ocupação:</td> <td>Medida:</td> <td>Situação / Última alteração</td> </tr> <tr> <td>Estado de conservação: Muito Bom</td> <td></td> <td>Data: 12/11/2007</td> </tr> <tr> <td></td> <td></td> <td>Tipo: NV Avaliação</td> </tr> </table>		Coefficiente de ocupação:	Medida:	Situação / Última alteração	Estado de conservação: Muito Bom		Data: 12/11/2007			Tipo: NV Avaliação							
Coefficiente de ocupação:	Medida:	Situação / Última alteração															
Estado de conservação: Muito Bom		Data: 12/11/2007															
		Tipo: NV Avaliação															
Áreas Área condicionada: Área documentada: Área disponível: 569,40 Área total: 1182,00																	
Enquadramento Tipo de infraestrutura: N/A Tipologia: Classificação Histórica: Área bruta construção: Área do logradouro: Área total coberta: Natureza de ocupação: Uso Privado Natureza Direitos Autarquia: Direito de Superfície Extensão: Largura: Diâmetro: Pisos Acima: Pisos Abaixo: Divisões: Profundidade: Construção <table style="width: 100%;"> <tr> <td>Material:</td> <td>Valor:</td> <td>Ano:</td> <td>Índice:</td> </tr> </table>		Material:	Valor:	Ano:	Índice:												
Material:	Valor:	Ano:	Índice:														

Município de Cascais

Investimentos em Imóveis

Identificação

Descrição:

Terreno subjacente à fracção GY - sub-cave destinada a fins sociais

NIP (IGP) :

Classificação

Domínio privado

Número de Inventário

G.H. : 301 06 01 Em aglomerados urbanos

Número: 2180

Tipo: Terrenos e Recursos Naturais

Classificação Funcional: 232 Acção social

Orgânica da Despesa:

Económica da Despesa:

Conta Imobilizado: 4141 Terrenos e recursos naturais

Localização

Referência na carta:

P. Digitalizada (1/500):

Planta Tradic. (1/1000):

Latitude: 38° 41' 24.72" N Lat

Longitude: 09° 21' 25.2" W Long

Caracterização

Conservatória: 1ª Conservatória do Registo Predial de Cascais

Natureza: Definitiva

Data registo: 20-06-1989

Nº registo: 168/Ap.27

Folha:

Livro:

Valorização e Registo

Tipo de Valor: NV Avaliação

Período: 12/2010

Valor aquisição: 2.253,27

Data de Início de Utilização: 15/06/1989

Ano económico: 2010

Valor Atualizado: 2.253,27

Taxa de Amortização: 0,00 %

Vida útil Inicial: 0

Valor Residual: 0,00

Percentagem Amortizável: 100,00 %

Vida Atualizada: 0

Destino urbanístico: Fins sociais

Entidade:

Aquisição

Data: 15/06/1989

Tipo: 08 Doação

Descrição: Registo 1812

Motivo Aquisição:

Serviço Responsável

Nome:

Divisão de Animação Promoção e Patrimónios Culturais (DAPC)

Secção: 080202

Desde: 26-06-2014

Localização

Freguesia: Parede

Designação do Processo Cadastral

Nº Processo:

Parcela:

Outros Elementos

Coefficiente de ocupação:

Medida:

Situação / Última alteração

Data: 06/12/2010

Estado de conservação:

Tipo: 97 Transf./Alter. Conta<Op.Extraord.>

Áreas

Área condicionada:

Área documentada:

Área disponível:

Área total:

Enquadramento

Tipo de infraestrutura: 1

Tipologia:

Classificação Histórica:

Área bruta construção: 0,00

Área do logradouro: 0,00

Área total coberta: 0,00

Natureza de ocupação: Uso Privado

Natureza Direitos Autarquia: Comodato

Extensão:

Largura:

Diâmetro:

Pisos Acima:

Pisos Abaixo:

Divisões:

Profundidade:

Construção

Material:

Valor:

Ano:

Índice:

Município de Cascais

Investimentos em Imóveis

Identificação Descrição: Parcela de terreno destinada a construção NIP (IGP) :	Classificação Domínio privado Número de Inventário: G.H. : 301 06 01 Em aglomerados urbanos Número: 2229 Tipo: Terrenos e Recursos Naturais Classificação Funcional: 111 Administração geral Orgânica da Despesa: Económica da Despesa: Conta Imobilizado: 4141 Terrenos e recursos naturais
Localização Referência na carta: 143 (carta 66) P. Digitalizada (1/500): Planta Tradic. (1/1000): Latitude: 38° 41' 22.2" N Lat Longitude: 09° 20' 02.76" W Long	
Caracterização Conservatória: 2ª Conservatória do Registo Predial de Cascais Natureza: Definitiva Data registo: 12-02-2009 Nº registo: 3553A/Ap.509 Folha: Livro:	
Valorização e Registo Tipo de Valor: NV Avaliação Período: 06/2009 Valor aquisição: 132.180,00 Data de Início de Utilização: 27/01/2009 Ano económico: 2009 Valor Atualizado: 132.180,00 Taxa de Amortização: 0,00 % Vida útil Inicial: 0 Valor Residual: 0,00 Percentagem Amortizável: 100,00 % Vida Atualizada: 0 Destino urbanístico: Construção Entidade: Assoc. dos Bombeiros Voluntarios de Carcavelos e São Domingos de Rana	
Aquisição Data: 27/01/2009 Tipo: 08 Doação Descrição: Registo 274 Motivo Aquisição:	Serviço Responsável Nome: Divisão de Assuntos Patrimoniais e Expropriações (DAPE) Secção: 090204 Desde: 26-03-2013
Localização Freguesia: Carcavelos	Designação do Processo Cadastral Nº Processo: 6219 Parcela:
Outros Elementos Coefficiente de ocupação: Medida: Situação / Última alteração Estado de conservação: Data: 21/07/2010 Tipo: 97 Transf./Alter. Conta<Op.Extraord.>	
Áreas Área condicionada: Área documentada: 390,00 Área disponível: 390,00 Área total: 390,00	
Enquadramento Tipo de infraestrutura: N/A Tipologia: Classificação Histórica: Área bruta construção: Área do logradouro: Área total coberta: Natureza de ocupação: Uso Privado Natureza Direitos Autarquia: Comodato Extensão: Largura: Diâmetro: Pisos Acima: Pisos Abaixo: Divisões: Profundidade: Construção Material: Valor: Ano: Índice:	

Município de Cascais

Investimentos em Imóveis

Identificação

Descrição:

Terreno subjacente à fracção A - R/C A do N.º67, loja 102, destinada a comércio - Bairro da Adroana

NIP (IGP) :

Classificação

Domínio privado

Número de Inventário

G.H. : 301 06 01 Em aglomerados urbanos

Número: 2247

Tipo: Terrenos e Recursos Naturais

Classificação Funcional: 350 Outras funções económicas

Orgânica da Despesa:

Económica da Despesa:

Conta Imobilizado: 4141 Terrenos e recursos naturais

Localização

Referência na carta: 22 (carta 45)

P. Digitalizada (1/500):

Planta Tradic. (1/1000):

Latitude: 38° 44' 43.44" N Lat

Longitude: 09° 22' 49.08" W Long

Caracterização

Conservatória: 2.ª Conservatória do Registo Predial de Cascais

Natureza: Definitiva

Data registo: 16-11-2005

N.º registo: 10619-A/Ap.03

Folha:

Livro:

Valorização e Registo

Tipo de Valor: 04 Valor de Compra

Período: 07/2009

Valor aquisição: 10.535,20

Data de Início de Utilização: 22/09/2005

Ano económico: 2009

Valor Atualizado: 10.535,20

Taxa de Amortização: 0,00 %

Vida útil Inicial: 0

Valor Residual: 0,00

Percentagem Amortizável: 100,00 %

Vida Atualizada: 0

Destino urbanístico: Comércio

Entidade: Hagen Imobiliária S.a

Aquisição

Data: 22/09/2005

Tipo: 30 Escritura de Compra

Descrição: Registos 5351, 318 e 319

Motivo Aquisição: DDD11478/04

Serviço Responsável

Nome:

Divisão de Assuntos Patrimoniais e Expropriações (DAPE)

Secção: 090204

Desde: 26-03-2013

Localização

Freguesia: Alcabideche

Designação do Processo Cadastral

N.º Processo: 5271

Parcela:

Outros Elementos

Coefficiente de ocupação:

Medida:

Situação / Última alteração

Estado de conservação:

Data: 02/09/2011

Tipo: 97 Transf./Alter. Conta<Op.Extraord.>

Áreas

Área condicionada:

Área documentada: 66,33

Área disponível:

Área total:

Enquadramento

Tipo de infraestrutura: 1

Tipologia:

Classificação Histórica:

Área bruta construção: 0,00

Área do logradouro: 0,00

Área total coberta: 0,00

Natureza de ocupação: Uso Privado

Natureza Direitos Autarquia: Comodato

Extensão:

Largura:

Diâmetro:

Pisos Acima:

Pisos Abaixo:

Divisões:

Profundidade:

Construção

Material:

Valor:

Ano:

Índice:

Município de Cascais

Investimentos em Imóveis

Identificação Descrição: Terreno subjacente à fracção AZ do edifício 7 destinada a comércio NIP (IGP) :	Classificação Domínio privado Número de Inventário: G.H. : 301 06 01 Em aglomerados urbanos Número: 2291 Tipo: Terrenos e Recursos Naturais Classificação Funcional: 350 Outras funções económicas Orgânica da Despesa: Económica da Despesa: Conta Imobilizado: 4141 Terrenos e recursos naturais
Localização Referência na carta: 91 (carta 62) P. Digitalizada (1/500): Planta Tradic. (1/1000): Latitude: 38° 43' 32.88" N Lat Longitude: 09° 19' 56.64" W Long	
Caracterização Conservatória: 1ª Conservatória do Registo Predial de Cascais Natureza: Definitiva Data registo: 21-10-2008 Nº registo: 8196/Ap.34 Folha: Livro:	
Valorização e Registo Tipo de Valor: NV Avaliação Período: 07/2009 Valor aquisição: 18.255,00 Data de Início de Utilização: 25/09/2008 Ano económico: 2009 Valor Atualizado: 18.255,00 Taxa de Amortização: 0,00 % Vida útil Inicial: 0 Valor Residual: 0,00 Percentagem Amortizável: 100,00 % Vida Atualizada: 0 Destino urbanístico: Comércio Entidade: Socibóboda - Sociedade de Construções, Lda	
Aquisição Data: 25/09/2008 Tipo: 08 Doação Descrição: Registo 348 Motivo Aquisição:	Serviço Responsável Nome: Divisão de Licenciamentos Económicos (DLEC) Secção: 070203 Desde: 05-04-2013
Localização Freguesia: São Domingos de Rana	Designação do Processo Cadastral Nº Processo: 6224 Parcela:
Outros Elementos Coefficiente de ocupação: Medida: Situação / Última alteração Estado de conservação: Data: 13/07/2009 Tipo: 90 Outras Op.Extraordinárias	
Áreas Área condicionada: Área documentada: 3455,00 Área disponível: Área total:	
Enquadramento Tipo de infraestrutura: 1 Tipologia: Classificação Histórica: Área bruta construção: 0,00 Área do logradouro: 0,00 Área total coberta: 0,00 Natureza de ocupação: Uso Privado Natureza Direitos Autarquia: Comodato Extensão: Largura: Diâmetro: Pisos Acima: Pisos Abaixo: Divisões: Profundidade: Construção Material: Valor: Ano: Índice:	

Município de Cascais

Investimentos em Imóveis

Identificação Descrição: Terreno subjacente à fracção BA do edifício 7 destinada a comércio NIP (IGP) :	Classificação Domínio privado Número de Inventário: G.H. : 301 06 01 Em aglomerados urbanos Número: 2292 Tipo: Terrenos e Recursos Naturais Classificação Funcional: 350 Outras funções económicas Orgânica da Despesa: Económica da Despesa: Conta Imobilizado: 4141 Terrenos e recursos naturais
Localização Referência na carta: 91 (carta 62) P. Digitalizada (1/500): Planta Tradic. (1/1000): Latitude: 38° 43' 32.88" N Lat Longitude: 09° 19' 56.64" W Long	
Caracterização Conservatória: 1ª Conservatória do Registo Predial de Cascais Natureza: Definitiva Data registo: 21-10-2008 Nº registo: 8196/Ap.34 Folha: Livro:	
Valorização e Registo Tipo de Valor: NV Avaliação Período: 07/2009 Valor aquisição: 18.050,00 Data de Início de Utilização: 25/09/2008 Ano económico: 2009 Valor Atualizado: 18.050,00 Taxa de Amortização: 0,00 % Vida útil Inicial: 0 Valor Residual: 0,00 Percentagem Amortizável: 100,00 % Vida Atualizada: 0 Destino urbanístico: Comércio Entidade: Socibóboda - Sociedade de Construções, Lda	
Aquisição Data: 25/09/2008 Tipo: 08 Doação Descrição: Registo 349 Motivo Aquisição:	Serviço Responsável Nome: Divisão de Licenciamentos Económicos (DLEC) Secção: 070203 Desde: 05-04-2013
Localização Freguesia: São Domingos de Rana	Designação do Processo Cadastral Nº Processo: 6224 Parcela:
Outros Elementos Coefficiente de ocupação: Medida: Situação / Última alteração Estado de conservação: Data: 13/07/2009 Tipo: 90 Outras Op.Extraordinárias	
Áreas Área condicionada: Área documentada: 3455,00 Área disponível: Área total:	
Enquadramento Tipo de infraestrutura: 1 Tipologia: Classificação Histórica: Área bruta construção: 0,00 Área do logradouro: 0,00 Área total coberta: 0,00 Natureza de ocupação: Uso Privado Natureza Direitos Autarquia: Comodato Extensão: Largura: Diâmetro: Pisos Acima: Pisos Abaixo: Divisões: Profundidade: Construção Material: Valor: Ano: Índice:	

Município de Cascais

Investimentos em Imóveis

Identificação

Descrição:

Terreno subjacente à fracção BD do edifício 7 destinada a escritório

NIP (IGP) :

Classificação

Domínio privado

Número de Inventário

G.H. : 301 06 01 Em aglomerados urbanos

Número: 2295

Tipo: Terrenos e Recursos Naturais

Classificação Funcional: 111 Administração geral

Orgânica da Despesa:

Económica da Despesa:

Conta Imobilizado: 4141 Terrenos e recursos naturais

Localização

Referência na carta: 91 (carta 62)

P. Digitalizada (1/500):

Planta Tradic. (1/1000):

Latitude: 38° 43' 32.88" N Lat

Longitude: 09° 19' 56.64" W Long

Caracterização

Conservatória: 1ª Conservatória do Registo Predial de Cascais

Natureza: Definitiva

Data registo: 21-10-2008

Nº registo: 8196/Ap.34

Folha:

Livro:

Valorização e Registo

Tipo de Valor: NV Avaliação

Período: 07/2009

Valor aquisição: 11.862,50

Data de Início de Utilização: 25/09/2008

Ano económico: 2009

Valor Atualizado: 11.862,50

Taxa de Amortização: 0,00 %

Vida útil Inicial: 0

Valor Residual: 0,00

Percentagem Amortizável: 100,00 %

Vida Atualizada: 0

Destino urbanístico: Escritório

Entidade: Socibóboda - Sociedade de Construções, Lda

Aquisição

Data: 25/09/2008

Tipo: 08 Doação

Descrição: Registos 352, 1153 e 1154

Motivo Aquisição:

Serviço Responsável

Nome:

Divisão de Assuntos Patrimoniais e Expropriações (DAPE)

Secção: 090204

Desde: 26-03-2013

Localização

Freguesia: São Domingos de Rana

Designação do Processo Cadastral

Nº Processo: 6224

Parcela:

Outros Elementos

Coefficiente de ocupação:

Medida:

Situação / Última alteração

Estado de conservação:

Data: 16/10/2009

Tipo: 90 Outras Op.Extraordinárias

Áreas

Área condicionada:

Área documentada: 3455,00

Área disponível:

Área total:

Enquadramento

Tipo de infraestrutura: 1

Tipologia:

Classificação Histórica:

Área bruta construção: 0,00

Área do logradouro: 0,00

Área total coberta: 0,00

Natureza de ocupação: Uso Privado

Natureza Direitos Autarquia: Comodato

Extensão:

Largura:

Diâmetro:

Pisos Acima:

Pisos Abaixo:

Divisões:

Profundidade:

Construção

Material:

Valor:

Ano:

Índice:

Município de Cascais

Investimentos em Imóveis

Identificação

Descrição:

Terreno subjacente ao edifício B1 destinado a armazém e actividade industrial

NIP (IGP) :

Classificação

Domínio privado

Número de Inventário

G.H. : 301 06 02 Em zona diferenciada de aglomerado urbano

Número: 2312

Tipo: Terrenos e Recursos Naturais

Classificação Funcional: 320 Indústria e energia

Orgânica da Despesa:

Económica da Despesa:

Conta Imobilizado: 4141 Terrenos e recursos naturais

Localização

Referência na carta: 5 (carta 61)

P. Digitalizada (1/500):

Planta Tradic. (1/1000):

Latitude: 38° 44' 31.2" N Lat

Longitude: 09° 20' 04.92" W Long

Caracterização

Conservatória: 1ª Conservatória do Registo Predial de Cascais

Natureza: Definitiva

Data registo: 11-10-1988

Nº registo: 2637/Ap.18

Folha:

Livro:

Valorização e Registo

Tipo de Valor: 05 Outros

Período: 08/2009

Valor aquisição: 7.457,50

Data de Início de Utilização: 11/10/1988

Ano económico: 2009

Valor Atualizado: 7.457,50

Taxa de Amortização: 0,00 %

Vida útil Inicial: 0

Valor Residual: 0,00

Percentagem Amortizável: 100,00 %

Vida Atualizada: 0

Destino urbanístico: Armazém e actividade industrial

Entidade:

Aquisição

Data: 11/10/1988

Tipo: 99 Outros

Descrição:

Motivo Aquisição:

Serviço Responsável

Nome:

Divisão de Assuntos Patrimoniais e Expropriações (DAPE)

Secção: 090204

Desde: 26-03-2013

Localização

Freguesia: São Domingos de Rana

Designação do Processo Cadastral

Nº Processo: 169

Parcela:

Outros Elementos

Coefficiente de ocupação:

Medida:

Situação / Última alteração

Estado de conservação:

Data: 21/09/2009

Tipo: 90 Outras Op.Extraordinárias

Áreas

Área condicionada:

Área documentada: 61,00

Área disponível: 61,00

Área total: 61,00

Enquadramento

Tipo de infraestrutura: 1

Tipologia:

Classificação Histórica:

Área bruta construção: 0,00

Área do logradouro: 0,00

Área total coberta: 0,00

Natureza de ocupação: Uso Privado

Natureza Direitos Autarquia: Comodato

Extensão:

Largura:

Diâmetro:

Pisos Acima:

Pisos Abaixo:

Divisões:

Profundidade:

Construção

Material:

Valor:

Ano:

Índice:

Município de Cascais

Investimentos em Imóveis

Identificação

Descrição:

Terreno subjacente ao edifício B2 destinado a armazém e actividade industrial

NIP (IGP) :

Classificação

Domínio privado

Número de Inventário

G.H. : 301 06 02 Em zona diferenciada de aglomerado urbano

Número: 2313

Tipo: Terrenos e Recursos Naturais

Classificação Funcional: 320 Indústria e energia

Orgânica da Despesa:

Económica da Despesa:

Conta Imobilizado: 4141 Terrenos e recursos naturais

Localização

Referência na carta: 5 (carta 61)

P. Digitalizada (1/500):

Planta Tradic. (1/1000):

Latitude: 38° 44' 31.2" N Lat

Longitude: 09° 20' 04.92" W Long

Caracterização

Conservatória: 1ª Conservatória do Registo Predial de Cascais

Natureza: Definitiva

Data registo: 11-10-1988

Nº registo: 2637/Ap.18

Folha:

Livro:

Valorização e Registo

Tipo de Valor: 05 Outros

Período: 08/2009

Valor aquisição: 9.902,50

Data de Início de Utilização: 11/10/1988

Ano económico: 2009

Valor Atualizado: 9.902,50

Taxa de Amortização: 0,00 %

Vida útil Inicial: 0

Valor Residual: 0,00

Percentagem Amortizável: 100,00 %

Vida Atualizada: 0

Destino urbanístico: Armazém e actividade industrial

Entidade:

Aquisição

Data: 11/10/1988

Tipo: 99 Outros

Descrição: Registo 991

Motivo Aquisição:

Serviço Responsável

Nome:

Divisão de Assuntos Patrimoniais e Expropriações (DAPE)

Secção: 090204

Desde: 26-03-2013

Localização

Freguesia: São Domingos de Rana

Designação do Processo Cadastral

Nº Processo: 169

Parcela:

Outros Elementos

Coefficiente de ocupação:

Medida:

Situação / Última alteração

Estado de conservação:

Data: 02/09/2009

Tipo: 90 Outras Op.Extraordinárias

Áreas

Área condicionada:

Área documentada: 81,00

Área disponível: 81,00

Área total: 81,00

Enquadramento

Tipo de infraestrutura: 1

Tipologia:

Classificação Histórica:

Área bruta construção: 0,00

Área do logradouro: 0,00

Área total coberta: 0,00

Natureza de ocupação: Uso Privado

Natureza Direitos Autarquia: Comodato

Extensão:

Largura:

Diâmetro:

Pisos Acima:

Pisos Abaixo:

Divisões:

Profundidade:

Construção

Material:

Valor:

Ano:

Índice:

Município de Cascais

Investimentos em Imóveis

Identificação Descrição: Terreno subjacente ao edifício B3 destinado a armazém e actividade industrial NIP (IGP) :	Classificação Domínio privado Número de Inventário: G.H. : 301 06 02 Em zona diferenciada de aglomerado urbano Número: 2314 Tipo: Terrenos e Recursos Naturais Classificação Funcional: 320 Indústria e energia Orgânica da Despesa: Económica da Despesa: Conta Imobilizado: 4141 Terrenos e recursos naturais
--	--

Localização		
Referência na carta: 5 (carta 61)	P. Digitalizada (1/500):	Planta Tradic. (1/1000):
	Latitude: 38° 44' 31.46" N Lat	Longitude: 09° 20' 04.2" W Long

Caracterização			
Conservatória: 1ª Conservatória do Registo Predial de Cascais	Natureza: Definitiva		
Data registo: 11-10-1988	Nº registo: 2637/Ap.18	Folha:	Livro:

Valorização e Registo			
Tipo de Valor: NV Avaliação			Período: 08/2009
Valor aquisição: 9.902,50	Data de Início de Utilização: 11/10/1988	Ano económico: 2009	
Valor Atualizado: 9.902,50	Taxa de Amortização: 0,00 %	Vida útil Inicial: 0	
Valor Residual: 0,00	Percentagem Amortizável: 100,00 %	Vida Atualizada: 0	
Destino urbanístico: Armazém e actividade industrial			
Entidade:			

Aquisição
Data: 11/10/1988
Tipo: 99 Outros
Descrição:
Motivo Aquisição:

Serviço Responsável
Nome:
Divisão de Assuntos Patrimoniais e Expropriações (DAPE)
Secção: 090204
Desde: 26-03-2013

Localização
Freguesia: São Domingos de Rana

Designação do Processo Cadastral
Nº Processo: 169
Parcela:

Outros Elementos		
Coeficiente de ocupação:	Medida:	Situação / Última alteração
Estado de conservação:		Data: 02/09/2009
		Tipo: 90 Outras Op.Extraordinárias

Áreas			
Área condicionada:	Área documentada: 81,00	Área disponível: 81,00	Área total: 81,00

Enquadramento			
Tipo de infraestrutura: 1			
Tipologia:	Classificação Histórica:		
Área bruta construção: 0,00	Área do logradouro: 0,00	Área total coberta: 0,00	
Natureza de ocupação: Uso Privado	Natureza Direitos Autarquia: Comodato		
Extensão:	Largura:	Diâmetro:	
Pisos Acima:	Pisos Abaixo:	Divisões:	Profundidade:
Construção			
Material:	Valor:	Ano:	Índice:

Município de Cascais

Investimentos em Imóveis

Identificação Descrição: Terreno subjacente ao edifício B4 destinado a armazém e actividade industrial NIP (IGP) :	Classificação Domínio privado Número de Inventário: G.H. : 301 06 02 Em zona diferenciada de aglomerado urbano Número: 2315 Tipo: Terrenos e Recursos Naturais Classificação Funcional: 320 Indústria e energia Orgânica da Despesa: Económica da Despesa: Conta Imobilizado: 4141 Terrenos e recursos naturais
Localização Referência na carta: 5 (carta 61) P. Digitalizada (1/500): Planta Tradic. (1/1000): Latitude: 38° 44' 31.56" N Lat Longitude: 09° 20' 03.84" W Long	
Caracterização Conservatória: 1ª Conservatória do Registo Predial de Cascais Natureza: Definitiva Data registo: 11-10-1988 Nº registo: 2637/Ap.18 Folha: Livro:	
Valorização e Registo Tipo de Valor: NV Avaliação Período: 09/2009 Valor aquisição: 9.902,50 Data de Início de Utilização: 11/10/1988 Ano económico: 2009 Valor Atualizado: 9.902,50 Taxa de Amortização: 0,00 % Vida útil Inicial: 0 Valor Residual: 0,00 Percentagem Amortizável: 100,00 % Vida Atualizada: 0 Destino urbanístico: Armazém e actividade industrial Entidade:	
Aquisição Data: 11/10/1988 Tipo: 99 Outros Descrição: Registo 993 Motivo Aquisição:	Serviço Responsável Nome: Divisão de Assuntos Patrimoniais e Expropriações (DAPE) Secção: 090204 Desde: 26-03-2013
Localização Freguesia: São Domingos de Rana	Designação do Processo Cadastral Nº Processo: 169 Parcela:
Outros Elementos Coefficiente de ocupação: Medida: Situação / Última alteração Estado de conservação: Data: 15/12/2009 Tipo: 97 Transf./Alter. Conta<Op.Extraord.>	
Áreas Área condicionada: Área documentada: 81,00 Área disponível: 81,00 Área total: 81,00	
Enquadramento Tipo de infraestrutura: 1 Tipologia: Classificação Histórica: Área bruta construção: 0,00 Área do logradouro: 0,00 Área total coberta: 0,00 Natureza de ocupação: Uso Privado Natureza Direitos Autarquia: Dominio Privado Municipal/prop. Extensão: Largura: Diâmetro: Pisos Acima: Pisos Abaixo: Divisões: Profundidade: Construção Material: Valor: Ano: Índice:	

Município de Cascais

Investimentos em Imóveis

Identificação Descrição: Terreno subjacente ao edifício B5 destinado a armazém e actividade industrial NIP (IGP) :	Classificação Domínio privado Número de Inventário: G.H. : 301 06 02 Em zona diferenciada de aglomerado urbano Número: 2316 Tipo: Terrenos e Recursos Naturais Classificação Funcional: 320 Indústria e energia Orgânica da Despesa: Económica da Despesa: Conta Imobilizado: 4141 Terrenos e recursos naturais
Localização Referência na carta: 5 (carta 61) P. Digitalizada (1/500): Planta Tradic. (1/1000): Latitude: 38° 44' 31.56" N Lat Longitude: 09° 20' 03.48" W Long	
Caracterização Conservatória: 1ª Conservatória do Registo Predial de Cascais Natureza: Definitiva Data registo: 11-10-1988 Nº registo: 2637/Ap.18 Folha: Livro:	
Valorização e Registo Tipo de Valor: NV Avaliação Período: 09/2009 Valor aquisição: 11.472,50 Data de Início de Utilização: 11/10/1988 Ano económico: 2009 Valor Atualizado: 11.472,50 Taxa de Amortização: 0,00 % Vida útil Inicial: 0 Valor Residual: 0,00 Percentagem Amortizável: 100,00 % Vida Atualizada: 0 Destino urbanístico: Armazém e actividade industrial Entidade:	
Aquisição Data: 11/10/1988 Tipo: 99 Outros Descrição: Registo 994 Motivo Aquisição:	Serviço Responsável Nome: Divisão de Assuntos Patrimoniais e Expropriações (DAPE) Secção: 090204 Desde: 26-03-2013
Localização Freguesia: São Domingos de Rana	Designação do Processo Cadastral Nº Processo: 169 Parcela:
Outros Elementos Coefficiente de ocupação: Medida: Situação / Última alteração Estado de conservação: Data: 12/02/2010 Tipo: 97 Transf./Alter. Conta<Op.Extraord.>	
Áreas Área condicionada: Área documentada: 94,00 Área disponível: 94,00 Área total: 94,00	
Enquadramento Tipo de infraestrutura: 1 Tipologia: Classificação Histórica: Área bruta construção: 0,00 Área do logradouro: 0,00 Área total coberta: 0,00 Natureza de ocupação: Uso Privado Natureza Direitos Autarquia: Dominio Privado Municipal/prop. Extensão: Largura: Diâmetro: Pisos Acima: Pisos Abaixo: Divisões: Profundidade: Construção Material: Valor: Ano: Índice:	

Município de Cascais

Investimentos em Imóveis

Identificação

Descrição:

Terreno subjacente a loja no R/C e garagem na cave do bloco habitacional dos lotes 1 e 2 destinada às instalações da PSP de Carcavelos

NIP (IGP) :

Classificação

Domínio privado

Número de Inventário

G.H. : 301 06 01 Em aglomerados urbanos

Número: 2357

Tipo: Terrenos e Recursos Naturais

Classificação Funcional: 111 Administração geral

Orgânica da Despesa:

Económica da Despesa:

Conta Imobilizado: 4141 Terrenos e recursos naturais

Localização

Referência na carta: 68 (carta 67)

P. Digitalizada (1/500):

Planta Tradic. (1/1000):

Latitude: 38° 41' 20.76" N Lat

Longitude: 09° 20' 12.12" W Long

Caracterização

Conservatória: 2ª Conservatória do Registo Predial de Cascais

Natureza: Definitiva

Data registo: 03-03-1989

Nº registo: 656/Ap.53

Folha:

Livro:

Valorização e Registo

Tipo de Valor: NV Avaliação

Período: 08/2009

Valor aquisição: 92.384,65

Data de Início de Utilização: 02/03/1989

Ano económico: 2009

Valor Atualizado: 92.384,65

Taxa de Amortização: 0,00 %

Vida útil Inicial: 0

Valor Residual: 0,00

Percentagem Amortizável: 100,00 %

Vida Atualizada: 0

Destino urbanístico: Instalações da PSP de Carcavelos

Entidade:

Aquisição

Data: 02/03/1989

Tipo: 08 Doação

Descrição: Registo 1132

Motivo Aquisição:

Serviço Responsável

Nome:

Unidade de Manutenção e Serviços Logísticos (UMSL)

Secção: 070308

Desde: 27-06-2014

Localização

Freguesia: Carcavelos

Designação do Processo Cadastral

Nº Processo: 6244

Parcela:

Outros Elementos

Coefficiente de ocupação:

Medida:

Situação / Última alteração

Estado de conservação:

Data: 21/10/2009

Tipo: 90 Outras Op.Extraordinárias

Áreas

Área condicionada:

Área documentada: 1483,00

Área disponível: 1483,00

Área total: 1483,00

Enquadramento

Tipo de infraestrutura: N/A

Tipologia:

Classificação Histórica:

Área bruta construção:

Área do logradouro:

Área total coberta:

Natureza de ocupação: Uso Privado

Natureza Direitos Autarquia: Comodato

Extensão:

Largura:

Diâmetro:

Pisos Acima:

Pisos Abaixo:

Divisões:

Profundidade:

Construção

Material:

Valor:

Ano:

Índice:

Município de Cascais

Investimentos em Imóveis

Identificação

Descrição:

Terreno subjacente à fracção A - cave destinada a habitação ou escritório

NIP (IGP) :

Classificação

Domínio privado

Número de Inventário

G.H. : 301 06 01 Em aglomerados urbanos

Número: 2469

Tipo: Terrenos e Recursos Naturais

Classificação Funcional: 111 Administração geral

Orgânica da Despesa:

Económica da Despesa:

Conta Imobilizado: 4141 Terrenos e recursos naturais

Localização

Referência na carta:

P. Digitalizada (1/500):

Planta Tradic. (1/1000):

Latitude: 38° 43' 00.12" N Lat

Longitude: 09° 25' 39" W Long

Caracterização

Conservatória: 2ª Conservatória do Registo Predial de Cascais

Natureza: Definitiva

Data registo: 30-03-1987

Nº registo: 31-A/Ap.46

Folha:

Livro:

Valorização e Registo

Tipo de Valor: NV Avaliação

Período: 07/2010

Valor aquisição: 4.061,93

Data de Início de Utilização: 26/03/1987

Ano económico: 2010

Valor Atualizado: 4.061,93

Taxa de Amortização: 0,00 %

Vida útil Inicial: 0

Valor Residual: 0,00

Percentagem Amortizável: 100,00 %

Vida Atualizada: 0

Destino urbanístico: Habitação ou escritório

Entidade:

Aquisição

Data: 26/03/1987

Tipo: 08 Doação

Descrição: Registos 623, 624 e 625

Motivo Aquisição:

Serviço Responsável

Nome:

Divisão de Assuntos Patrimoniais e Expropriações (DAPE)

Secção: 090204

Desde: 26-03-2013

Localização

Freguesia: Alcabideche

Designação do Processo Cadastral

Nº Processo:

Parcela:

Outros Elementos

Coefficiente de ocupação:

Medida:

Situação / Última alteração

Data: 13/08/2010

Estado de conservação:

Tipo: 97 Transf./Alter. Conta<Op.Extraord.>

Áreas

Área condicionada:

Área documentada: 260,00

Área disponível: 260,00

Área total: 260,00

Enquadramento

Tipo de infraestrutura: N/A

Tipologia:

Classificação Histórica:

Área bruta construção: 0,00

Área do logradouro: 0,00

Área total coberta: 0,00

Natureza de ocupação: Uso Privado

Natureza Direitos Autarquia: Comodato

Extensão:

Largura:

Diâmetro:

Pisos Acima:

Pisos Abaixo:

Divisões:

Profundidade:

Construção

Material:

Valor:

Ano:

Índice:

Município de Cascais

Investimentos em Imóveis

Identificação

Descrição:

Parcela de terreno destinada a tanque subterrâneo de abastecimento de gás

NIP (IGP) :

Classificação

Domínio privado

Número de Inventário

G.H. : 301 07 04 Destinado a equipamento público

Número: 2500

Tipo: Terrenos e Recursos Naturais

Classificação Funcional: 111 Administração geral

Orgânica da Despesa:

Económica da Despesa:

Conta Imobilizado: 4141 Terrenos e recursos naturais

Localização

Referência na carta: 14/7 (carta 26/34)

P. Digitalizada (1/500):

Planta Tradic. (1/1000):

Caracterização

Conservatória:

Natureza:

Data registo:

Nº registo:

Folha:

Livro:

Valorização e Registo

Tipo de Valor: NV Avaliação

Período: 09/2008

Valor aquisição: 1.200,00

Data de Início de Utilização: 01/09/2008

Ano económico: 2008

Valor Atualizado: 769,41

Taxa de Amortização: 0,00 %

Vida útil Inicial: 0

Valor Residual: 0,00

Percentagem Amortizável: 100,00 %

Vida Atualizada: 0

Destino urbanístico: Tanque subterrâneo para o abastecimento de gás à Urbanização das Fontainhas

Entidade:

Aquisição

Data: 07/08/2008

Tipo: 08 Doação

Descrição:

Motivo Aquisição:

Serviço Responsável

Nome:

Divisão de Assuntos Patrimoniais e Expropriações (DAPE)

Secção: 090204

Desde: 26-03-2013

Localização

Freguesia: Alcabideche

Designação do Processo Cadastral

Nº Processo: 182

Parcela:

Outros Elementos

Coefficiente de ocupação:

Medida:

Situação / Última alteração

Estado de conservação: Muito Bom

Data: 01/09/2008

Tipo: NV Avaliação

Áreas

Área condicionada:

Área documentada: 3751,00

Área disponível: 32,00

Área total: 32,00

Enquadramento

Tipo de infraestrutura: N/A

Tipologia:

Classificação Histórica:

Área bruta construção:

Área do logradouro:

Área total coberta:

Natureza de ocupação: Uso Privado

Natureza Direitos Autarquia: Direito de Superfície

Extensão:

Largura:

Diâmetro:

Pisos Acima:

Pisos Abaixo:

Divisões:

Profundidade:

Construção

Material:

Valor:

Ano:

Índice:

Município de Cascais

Investimentos em Imóveis

Identificação Descrição: Lote de terreno para os fins de interesse público que a câmara entender NIP (IGP) :	Classificação Domínio privado Número de Inventário: G.H. : 301 06 01 Em aglomerados urbanos Número: 2751 Tipo: Terrenos e Recursos Naturais Classificação Funcional: 111 Administração geral Orgânica da Despesa: Económica da Despesa: Conta Imobilizado: 4141 Terrenos e recursos naturais
Localização Referência na carta: 177 (carta 49) P. Digitalizada (1/500): Planta Tradic. (1/1000):	
Caracterização Conservatória: 2ª Conservatória do Registo Predial de Cascais Natureza: Definitiva Data registo: 04-01-2010 Nº registo: 5917\Ap. 34 Folha: Livro:	
Valorização e Registo Tipo de Valor: NV Avaliação Período: 08/2013 Valor aquisição: 174.850,00 Data de Início de Utilização: 24/04/1987 Ano económico: 2013 Valor Atualizado: 174.850,00 Taxa de Amortização: 0,00 % Vida útil Inicial: 0 Valor Residual: 0,00 Percentagem Amortizável: 100,00% Vida Atualizada: 0 Destino urbanístico: Lote de terreno para os fins de interesse público que a câmara entender Entidade:	
Aquisição Data: 24/04/1987 Tipo: 34 Direito de Superfície Descrição: Motivo Aquisição:	Serviço Responsável Nome: Divisão de Assuntos Patrimoniais e Expropriações (DAPE) Secção: 090204 Desde: 24-04-1987
Localização Freguesia: Estoril	Designação do Processo Cadastral Nº Processo: 6426 Parcela:
Outros Elementos Coefficiente de ocupação: Medida: Situação / Última alteração Estado de conservação: Data: 03/12/1997 Tipo: 97 Transf./Alter. Conta<Op.Extraord.>	
Áreas Área condicionada: 811,000 Área documentada: 811,00 Área disponível: 811,00 Área total: 811,00	
Enquadramento Tipo de infraestrutura: N/A Tipologia: Classificação Histórica: Área bruta construção: Área do logradouro: Área total coberta: Natureza de ocupação: Natureza Direitos Autarquia: Extensão: Largura: Diâmetro: Pisos Acima: Pisos Abaixo: Divisões: Profundidade: Construção Material: Valor: Ano: Índice:	

Município de Cascais

Investimentos em Imóveis

Identificação

Descrição:

Fosso da Cidadela de Cascais - parte do prédio militar nº12/Cascais destinada à construção de um parque de estacionamento

NIP (IGP) :

Classificação

Domínio privado

Número de Inventário

G.H. : 301 07 04 Destinado a equipamento público

Número: 3081

Tipo: Terrenos e Recursos Naturais

Classificação Funcional: 111 Administração geral

Orgânica da Despesa: 0601 - Departamento de Gestão Financeira (DGF)

Económica da Despesa: 070101 - Terrenos

Conta Imobilizado: 4141 Terrenos e recursos naturais

Localização

Referência na carta: 52/12 (carta 28/36)

P. Digitalizada (1/500):

Planta Tradic. (1/1000):

Caracterização

Conservatória: 1ª Conservatória do Registo Predial de Cascais

Natureza: Definitiva

Data registo: 23-05-2007

Nº registo: 9498/Ap.21

Folha:

Livro:

Valorização e Registo

Tipo de Valor: 04 Valor de Compra

Período: 09/2007

Valor aquisição: 1.176.188,00

Data de Início de Utilização: 19/09/2007

Ano económico: 2007

Valor Atualizado: 2.472.936,00

Taxa de Amortização: 0,00 %

Vida útil Inicial: 0

Valor Residual: 0,00

Percentagem Amortizável: 100,00 %

Vida Atualizada: 0

Destino urbanístico: Construção de um parque de estacionamento

Entidade: Direcção Geral de Intra Estruturas do Ministério da Defesa Nacional

Aquisição

Data: 23/08/2007

Tipo: 99 Outros

Descrição: Registos 12638 e 12639

Motivo Aquisição: DDD 18047 e 20977

Serviço Responsável

Nome:

Divisão de Assuntos Patrimoniais e Expropriações (DAPE)

Secção: 090204

Desde: 26-03-2013

Localização

Freguesia: Cascais

Designação do Processo Cadastral

Nº Processo: 5464

Parcela:

Outros Elementos

Coefficiente de ocupação:

Medida:

Situação / Última alteração

Estado de conservação: Muito Bom

Data: 16/11/2009

Tipo: VE Valorização Excepcional

Áreas

Área condicionada:

Área documentada: 6672,00

Área disponível: 6672,00

Área total: 6672,00

Enquadramento

Tipo de infraestrutura: 1

Tipologia:

Classificação Histórica:

Área bruta construção: 0,00

Área do logradouro: 0,00

Área total coberta: 0,00

Natureza de ocupação: Uso Privado

Natureza Direitos Autarquia: Direito de Superfície

Extensão:

Largura:

Diâmetro:

Pisos Acima:

Pisos Abaixo:

Divisões:

Profundidade:

Construção

Material:

Valor:

Ano:

Índice:

Município de Cascais

Investimentos em Imóveis

Identificação

Descrição:

Terreno subjacente à fracção A - R/C do N°60, destinada a comércio - Bairro da Adroana

NIP (IGP) :

Classificação

Domínio privado

Número de Inventário

G.H. : 301 06 01 Em aglomerados urbanos

Número: 3167

Tipo: Terrenos e Recursos Naturais

Classificação Funcional: 350 Outras funções económicas

Orgânica da Despesa:

Económica da Despesa:

Conta Imobilizado: 4141 Terrenos e recursos naturais

Localização

Referência na carta: 28 (carta 45)

P. Digitalizada (1/500):

Planta Tradic. (1/1000):

Latitude: 38°44' 44.52" N Lat

Longitude: 09°22' 48" W Long

Caracterização

Conservatória: 2ª Conservatória do Registo Predial de Cascais

Natureza: Definitiva

Data registo: 16-11-2005

Nº registo: 10628-A/Ap.03

Folha:

Livro:

Valorização e Registo

Tipo de Valor: 04 Valor de Compra

Período: 06/2009

Valor aquisição: 8.850,01

Data de Início de Utilização: 22/09/2005

Ano económico: 2009

Valor Atualizado: 8.850,01

Taxa de Amortização: 0,00 %

Vida útil Inicial: 0

Valor Residual: 0,00

Percentagem Amortizável: 100,00 %

Vida Atualizada: 0

Destino urbanístico: Comércio

Entidade: Hagen Imobiliária S.a

Aquisição

Data: 22/09/2005

Tipo: 30 Escritura de Compra

Descrição: Ver observações

Motivo Aquisição: DDD 11478/04

Serviço Responsável

Nome:

Divisão de Assuntos Patrimoniais e Expropriações (DAPE)

Secção: 090204

Desde: 26-03-2013

Localização

Freguesia: Alcabideche

Designação do Processo Cadastral

Nº Processo: 5277

Parcela:

Outros Elementos

Coefficiente de ocupação:

Medida:

Situação / Última alteração

Estado de conservação:

Data: 05/11/2009

Tipo: 90 Outras Op.Extraordinárias

Áreas

Área condicionada:

Área documentada: 52,84

Área disponível:

Área total:

Enquadramento

Tipo de infraestrutura: 1

Tipologia:

Classificação Histórica:

Área bruta construção: 0,00

Área do logradouro: 0,00

Área total coberta: 0,00

Natureza de ocupação: Uso Privado

Natureza Direitos Autarquia: Comodato

Extensão:

Largura:

Diâmetro:

Pisos Acima:

Pisos Abaixo:

Divisões:

Profundidade:

Construção

Material:

Valor:

Ano:

Índice:

Município de Cascais

Investimentos em Imóveis

Identificação

Descrição:

Terreno subjacente à fracção B - R/C do N°60, destinada a comércio - Bairro da Adroana

NIP (IGP) :

Classificação

Domínio privado

Número de Inventário

G.H. : 301 06 01 Em aglomerados urbanos

Número: 3168

Tipo: Terrenos e Recursos Naturais

Classificação Funcional: 350 Outras funções económicas

Orgânica da Despesa:

Económica da Despesa:

Conta Imobilizado: 4141 Terrenos e recursos naturais

Localização

Referência na carta: 28 (carta 45)

P. Digitalizada (1/500):

Planta Tradic. (1/1000):

Latitude: 38°44' 44.52" N Lat

Longitude: 09°22' 48" W Long

Caracterização

Conservatória: 2ª Conservatória do Registo Predial de Cascais

Natureza: Definitiva

Data registo: 16-11-2005

Nº registo: 10628-B/Ap.03

Folha:

Livro:

Valorização e Registo

Tipo de Valor: 04 Valor de Compra

Período: 06/2009

Valor aquisição: 11.170,52

Data de Início de Utilização: 22/09/2005

Ano económico: 2009

Valor Atualizado: 11.170,52

Taxa de Amortização: 0,00 %

Vida útil Inicial: 0

Valor Residual: 0,00

Percentagem Amortizável: 100,00 %

Vida Atualizada: 0

Destino urbanístico: Comércio

Entidade: Hagen Imobiliária S.a

Aquisição

Data: 22/09/2005

Tipo: 30 Escritura de Compra

Descrição: Ver observações

Motivo Aquisição: DDD 11478/04

Serviço Responsável

Nome:

Divisão de Assuntos Patrimoniais e Expropriações (DAPE)

Secção: 090204

Desde: 26-03-2013

Localização

Freguesia: Alcabideche

Designação do Processo Cadastral

Nº Processo: 5277

Parcela:

Outros Elementos

Coefficiente de ocupação:

Medida:

Situação / Última alteração

Estado de conservação:

Data: 05/11/2009

Tipo: 90 Outras Op.Extraordinárias

Áreas

Área condicionada:

Área documentada: 69,49

Área disponível:

Área total:

Enquadramento

Tipo de infraestrutura: 1

Tipologia:

Classificação Histórica:

Área bruta construção: 0,00

Área do logradouro: 0,00

Área total coberta: 0,00

Natureza de ocupação: Uso Privado

Natureza Direitos Autarquia: Comodato

Extensão:

Largura:

Diâmetro:

Pisos Acima:

Pisos Abaixo:

Divisões:

Profundidade:

Construção

Material:

Valor:

Ano:

Índice:

Município de Cascais

Investimentos em Imóveis

Identificação

Descrição:

Terreno subjacente à fracção A do bloco 18 destinada a comércio

NIP (IGP) :

Classificação

Domínio privado

Número de Inventário

G.H. : 301 06 01 Em aglomerados urbanos

Número: 3270

Tipo: Terrenos e Recursos Naturais

Classificação Funcional: 350 Outras funções económicas

Orgânica da Despesa:

Económica da Despesa:

Conta Imobilizado: 4141 Terrenos e recursos naturais

Localização

Referência na carta: 94 (carta 39)

P. Digitalizada (1/500):

Planta Tradic. (1/1000):

Caracterização

Conservatória: 2ª Conservatória do Registo Predial de Cascais

Natureza: Definitiva

Data registo: 22-06-1993

Nº registo: 5713/Ap.21

Folha:

Livro:

Valorização e Registo

Tipo de Valor: NV Avaliação

Período: 01/2008

Valor aquisição: 9.853,32

Data de Início de Utilização: 19/05/1994

Ano económico: 2008

Valor Atualizado: 9.853,32

Taxa de Amortização: 0,00 %

Vida útil Inicial: 0

Valor Residual: 0,00

Percentagem Amortizável: 100,00 %

Vida Atualizada: 0

Destino urbanístico: Comércio

Entidade: I.G.A.P.H.E.-Inst.G. Alienaç. do Pat. Habit. do Estado

Aquisição

Data: 19/05/1994

Tipo: 99 Outros

Descrição: Registo 523

Motivo Aquisição:

Serviço Responsável

Nome:

Divisão de Licenciamentos Económicos (DLEC)

Secção: 070203

Desde: 05-04-2013

Localização

Freguesia: Alcabideche

Designação do Processo Cadastral

Nº Processo: 3431

Parcela:

Outros Elementos

Coefficiente de ocupação:

Medida:

Situação / Última alteração

Estado de conservação:

Data: 27/03/2008

Tipo: 90 Outras Op.Extraordinárias

Áreas

Área condicionada:

Área documentada: 179,82

Área disponível:

Área total:

Enquadramento

Tipo de infraestrutura: N/A

Tipologia:

Classificação Histórica:

Área bruta construção:

Área do logradouro:

Área total coberta:

Natureza de ocupação: Uso Privado

Natureza Direitos Autarquia: Comodato

Extensão:

Largura:

Diâmetro:

Pisos Acima:

Pisos Abaixo:

Divisões:

Profundidade:

Construção

Material:

Valor:

Ano:

Índice:

Município de Cascais

Investimentos em Imóveis

Identificação Descrição: Terreno subjacente à fracção B do bloco 18 destinada a comércio NIP (IGP) :	Classificação Domínio privado Número de Inventário: G.H. : 301 06 01 Em aglomerados urbanos Número: 3271 Tipo: Terrenos e Recursos Naturais Classificação Funcional: 350 Outras funções económicas Orgânica da Despesa: Económica da Despesa: Conta Imobilizado: 4141 Terrenos e recursos naturais												
Localização Referência na carta: 94 (carta 39) P. Digitalizada (1/500): Planta Tradic. (1/1000):													
Caracterização Conservatória: 2ª Conservatória do Registo Predial de Cascais Natureza: Definitiva Data registo: 22-06-1993 Nº registo: 5713/Ap.21 Folha: Livro:													
Valorização e Registo <table style="width: 100%;"> <tr> <td>Tipo de Valor: NV Avaliação</td> <td style="text-align: right;">Período: 01/2008</td> </tr> <tr> <td>Valor aquisição: 9.853,32</td> <td>Data de Início de Utilização: 19/05/1994</td> </tr> <tr> <td>Valor Atualizado: 9.853,32</td> <td>Taxa de Amortização: 0,00 %</td> </tr> <tr> <td>Valor Residual: 0,00</td> <td>Percentagem Amortizável: 100,00 %</td> </tr> <tr> <td>Destino urbanístico: Comércio</td> <td>Vida útil Inicial: 0</td> </tr> <tr> <td>Entidade: I.G.A.P.H.E.-Inst.G. Alienaç. do Pat. Habit. do Estado</td> <td>Vida Atualizada: 0</td> </tr> </table>		Tipo de Valor: NV Avaliação	Período: 01/2008	Valor aquisição: 9.853,32	Data de Início de Utilização: 19/05/1994	Valor Atualizado: 9.853,32	Taxa de Amortização: 0,00 %	Valor Residual: 0,00	Percentagem Amortizável: 100,00 %	Destino urbanístico: Comércio	Vida útil Inicial: 0	Entidade: I.G.A.P.H.E.-Inst.G. Alienaç. do Pat. Habit. do Estado	Vida Atualizada: 0
Tipo de Valor: NV Avaliação	Período: 01/2008												
Valor aquisição: 9.853,32	Data de Início de Utilização: 19/05/1994												
Valor Atualizado: 9.853,32	Taxa de Amortização: 0,00 %												
Valor Residual: 0,00	Percentagem Amortizável: 100,00 %												
Destino urbanístico: Comércio	Vida útil Inicial: 0												
Entidade: I.G.A.P.H.E.-Inst.G. Alienaç. do Pat. Habit. do Estado	Vida Atualizada: 0												
Aquisição Data: 19/05/1994 Tipo: 99 Outros Descrição: Registo 526 Motivo Aquisição:	Serviço Responsável Nome: Divisão de Licenciamentos Económicos (DLEC) Secção: 070203 Desde: 05-04-2013												
Localização Freguesia: Alcabideche	Designação do Processo Cadastral Nº Processo: 3431 Parcela:												
Outros Elementos <table style="width: 100%;"> <tr> <td>Coefficiente de ocupação:</td> <td>Medida:</td> <td>Situação / Última alteração</td> </tr> <tr> <td>Estado de conservação:</td> <td></td> <td>Data: 19/05/1994</td> </tr> <tr> <td></td> <td></td> <td>Tipo: 90 Outras Op.Extraordinárias</td> </tr> </table>		Coefficiente de ocupação:	Medida:	Situação / Última alteração	Estado de conservação:		Data: 19/05/1994			Tipo: 90 Outras Op.Extraordinárias			
Coefficiente de ocupação:	Medida:	Situação / Última alteração											
Estado de conservação:		Data: 19/05/1994											
		Tipo: 90 Outras Op.Extraordinárias											
Áreas Área condicionada: Área documentada: 179,82 Área disponível: Área total:													
Enquadramento Tipo de infraestrutura: 1 Tipologia: Classificação Histórica: Área bruta construção: 0,00 Área do logradouro: 0,00 Área total coberta: 0,00 Natureza de ocupação: Uso Privado Natureza Direitos Autarquia: Comodato Extensão: Largura: Diâmetro: Pisos Acima: Pisos Abaixo: Divisões: Profundidade: Construção <table style="width: 100%;"> <tr> <td>Material:</td> <td>Valor:</td> <td>Ano:</td> <td>Índice:</td> </tr> </table>		Material:	Valor:	Ano:	Índice:								
Material:	Valor:	Ano:	Índice:										

Município de Cascais

Investimentos em Imóveis

Identificação Descrição: Parcela de terreno destinada à construção do centro de dia dos idosos de Bicesse NIP (IGP) :	Classificação Domínio privado Número de Inventário: G.H. : 301 06 01 Em aglomerados urbanos Número: 3332 Tipo: Terrenos e Recursos Naturais Classificação Funcional: 111 Administração geral Orgânica da Despesa: Económica da Despesa: Conta Imobilizado: 4141 Terrenos e recursos naturais
---	--

Localização		
Referência na carta: 112 (carta 47)	P. Digitalizada (1/500):	Planta Tradic. (1/1000):

Caracterização			
Conservatória: 2ª Conservatória do Registo Predial de Cascais		Natureza: Definitiva	
Data registo:	Nº registo: 9544/G-1	Folha:	Livro:

Valorização e Registo			
Tipo de Valor: NV Avaliação		Período: 06/2008	
Valor aquisição:	43.275,00	Data de Início de Utilização:	06/06/2008
Valor Atualizado:	49.357,35	Taxa de Amortização:	0,00 %
Valor Residual:	0,00	Percentagem Amortizável:	100,00 %
Destino urbanístico: Centro de Dia dos Idosos de Bicesse		Vida útil Inicial: 0	
Entidade:		Vida Atualizada: 0	

Aquisição
Data: 11/11/1999
Tipo: 08 Doação
Descrição:
Motivo Aquisição:

Serviço Responsável
Nome:
Divisão de Assuntos Patrimoniais e Expropriações (DAPE)
Secção: 090204
Desde: 26-03-2013

Localização
Freguesia: Alcabideche

Designação do Processo Cadastral
Nº Processo: 4000
Parcela:

Outros Elementos		
Coeficiente de ocupação:	Medida:	Situação / Última alteração
Estado de conservação: Muito Bom		Data: 06/06/2008
		Tipo: NV Avaliação

Áreas			
Área condicionada:	Área documentada: 1520,00	Área disponível: 1154,00	Área total: 1154,00

Enquadramento			
Tipo de infraestrutura: N/A		Classificação Histórica:	
Tipologia:	Área bruta construção:	Área do logradouro:	Área total coberta:
Natureza de ocupação: Uso Privado	Natureza Direitos Autarquia: Direito de Superfície		
Extensão:	Largura:	Diâmetro:	
Pisos Acima:	Pisos Abaixo:	Divisões:	Profundidade:
Construção			
Material:	Valor:	Ano:	Índice:

Município de Cascais

Investimentos em Imóveis

Identificação

Descrição:

Terreno subjacente à fração A - R/C A do N°139, Loja 94A destinada a comércio - Bairro da Adroana

NIP (IGP) :

Classificação

Domínio privado

Número de Inventário

G.H. : 301 06 01 Em aglomerados urbanos

Número: 3349

Tipo: Terrenos e Recursos Naturais

Classificação Funcional: 232 Acção social

Orgânica da Despesa:

Económica da Despesa:

Conta Imobilizado: 4141 Terrenos e recursos naturais

Localização

Referência na carta: 40 (carta 45)

P. Digitalizada (1/500):

Planta Tradic. (1/1000):

Caracterização

Conservatória: 2ª Conservatória do Registo Predial de Cascais

Natureza: Definitiva

Data registo: 07-12-2007

Nº registo: 10633-A/Ap.01

Folha:

Livro:

Valorização e Registo

Tipo de Valor: 04 Valor de Compra

Período: 05/2008

Valor aquisição: 5.497,11

Data de Início de Utilização: 30/05/2008

Ano económico: 2008

Valor Atualizado: 5.497,11

Taxa de Amortização: 0,00 %

Vida útil Inicial: 0

Valor Residual: 0,00

Percentagem Amortizável: 100,00 %

Vida Atualizada: 0

Destino urbanístico: Comércio

Entidade: Hagen Imobiliária S.a

Aquisição

Data: 30/05/2008

Tipo: 30 Escritura de Compra

Descrição: DDD 23620/07

Motivo Aquisição:

Serviço Responsável

Nome:

Divisão de Desenvolvimento de Recursos Sociais (DDES)

Secção: 060202

Desde: 26-03-2013

Localização

Freguesia: Alcabideche

Designação do Processo Cadastral

Nº Processo: 5766

Parcela:

Outros Elementos

Coefficiente de ocupação:

Medida:

Situação / Última alteração

Estado de conservação:

Data: 14/02/2011

Tipo: 97 Transf./Alter. Conta<Op.Extraord.>

Áreas

Área condicionada:

Área documentada: 33,76

Área disponível: 0,00

Área total: 0,00

Enquadramento

Tipo de infraestrutura: N/A

Tipologia:

Classificação Histórica:

Área bruta construção: 0,00

Área do logradouro: 0,00

Área total coberta: 0,00

Natureza de ocupação: Uso Privado

Natureza Direitos Autarquia: Comodato

Extensão:

Largura:

Diâmetro:

Pisos Acima:

Pisos Abaixo:

Divisões:

Profundidade:

Construção

Material:

Valor:

Ano:

Índice:

Município de Cascais

Investimentos em Imóveis

Identificação

Descrição:

Terreno subjacente à fração B - R/C B do N°119 - Loja 110A, destinada a comércio - Bairro da Adroana

NIP (IGP) :

Classificação

Domínio privado

Número de Inventário

G.H. : 301 06 01 Em aglomerados urbanos

Número: 3350

Tipo: Terrenos e Recursos Naturais

Classificação Funcional: 350 Outras funções económicas

Orgânica da Despesa:

Económica da Despesa:

Conta Imobilizado: 4141 Terrenos e recursos naturais

Localização

Referência na carta: 41 (carta 45)

P. Digitalizada (1/500):

Planta Tradic. (1/1000):

Caracterização

Conservatória: 2ª Conservatória do Registo Predial de Cascais

Natureza: Definitiva

Data registo: 07-12-2007

Nº registo: 10634-B/Ap.01

Folha:

Livro:

Valorização e Registo

Tipo de Valor: 04 Valor de Compra

Período: 05/2008

Valor aquisição: 5.497,11

Data de Início de Utilização: 30/05/2008

Ano económico: 2008

Valor Atualizado: 5.497,11

Taxa de Amortização: 0,00 %

Vida útil Inicial: 0

Valor Residual: 0,00

Percentagem Amortizável: 100,00 %

Vida Atualizada: 0

Destino urbanístico: Comércio

Entidade: Hagen Imobiliária S.a

Aquisição

Data: 30/05/2008

Tipo: 30 Escritura de Compra

Descrição: DDD 23620/07

Motivo Aquisição:

Serviço Responsável

Nome:

Divisão de Licenciamentos Económicos (DLEC)

Secção: 070203

Desde: 05-04-2013

Localização

Freguesia: Alcabideche

Designação do Processo Cadastral

Nº Processo: 5767

Parcela:

Outros Elementos

Coefficiente de ocupação:

Medida:

Situação / Última alteração

Estado de conservação:

Data: 25/09/2013

Tipo: 97 Transf./Alter. Conta<Op.Extraord.>

Áreas

Área condicionada:

Área documentada: 34,61

Área disponível:

Área total:

Enquadramento

Tipo de infraestrutura: N/A

Tipologia:

Classificação Histórica:

Área bruta construção: 0,00

Área do logradouro: 0,00

Área total coberta: 0,00

Natureza de ocupação: Uso Privado

Natureza Direitos Autarquia: Comodato

Extensão:

Largura:

Diâmetro:

Pisos Acima:

Pisos Abaixo:

Divisões:

Profundidade:

Construção

Material:

Valor:

Ano:

Índice:

Município de Cascais

Investimentos em Imóveis

Identificação

Descrição:

Terreno subjacente à fração A - R/C A do Nº 103 - Loja 130, destinada a comércio - Bairro da Adroana

NIP (IGP) :

Classificação

Domínio privado

Número de Inventário

G.H. : 301 06 01 Em aglomerados urbanos

Número: 3351

Tipo: Terrenos e Recursos Naturais

Classificação Funcional: 350 Outras funções económicas

Orgânica da Despesa:

Económica da Despesa:

Conta Imobilizado: 4141 Terrenos e recursos naturais

Localização

Referência na carta: 42 (carta 45)

P. Digitalizada (1/500):

Planta Tradic. (1/1000):

Caracterização

Conservatória: 2ª Conservatória do Registo Predial de Cascais

Natureza: Definitiva

Data registo: 07-12-2007

Nº registo: 10635-A/Ap.01

Folha:

Livro:

Valorização e Registo

Tipo de Valor: 04 Valor de Compra

Período: 05/2008

Valor aquisição: 5.605,11

Data de Início de Utilização: 30/05/2008

Ano económico: 2008

Valor Atualizado: 5.605,11

Taxa de Amortização: 0,00 %

Vida útil Inicial: 0

Valor Residual: 0,00

Percentagem Amortizável: 100,00 %

Vida Atualizada: 0

Destino urbanístico: Comércio

Entidade: Hagen Imobiliária S.a

Aquisição

Data: 30/05/2008

Tipo: 30 Escritura de Compra

Descrição: DDD 23620/07

Motivo Aquisição:

Serviço Responsável

Nome:

Divisão de Licenciamentos Económicos (DLEC)

Secção: 070203

Desde: 05-04-2013

Localização

Freguesia: Alcabideche

Designação do Processo Cadastral

Nº Processo: 5768

Parcela:

Outros Elementos

Coefficiente de ocupação:

Medida:

Situação / Última alteração

Estado de conservação:

Data: 01/10/2012

Tipo: 97 Transf./Alter. Conta<Op.Extraord.>

Áreas

Área condicionada:

Área documentada: 35,29

Área disponível:

Área total:

Enquadramento

Tipo de infraestrutura: N/A

Tipologia:

Classificação Histórica:

Área bruta construção: 0,00

Área do logradouro: 0,00

Área total coberta: 0,00

Natureza de ocupação: Uso Privado

Natureza Direitos Autarquia: Contrato de arrendamento

Extensão:

Largura:

Diâmetro:

Pisos Acima:

Pisos Abaixo:

Divisões:

Profundidade:

Construção

Material:

Valor:

Ano:

Índice:

Município de Cascais

Investimentos em Imóveis

Identificação

Descrição:

Terreno subjacente à fração A - R/C A do N°47 - Loja 150, destinada a comércio - Bairro da Adroana

NIP (IGP) :

Classificação

Domínio privado

Número de Inventário

G.H. : 301 06 01 Em aglomerados urbanos

Número: 3352

Tipo: Terrenos e Recursos Naturais

Classificação Funcional: 232 Acção social

Orgânica da Despesa:

Económica da Despesa:

Conta Imobilizado: 4141 Terrenos e recursos naturais

Localização

Referência na carta: 43 (carta 45)

P. Digitalizada (1/500):

Planta Tradic. (1/1000):

Caracterização

Conservatória: 2ª Conservatória do Registo Predial de Cascais

Natureza: Definitiva

Data registo: 07-12-2007

Nº registo: 10636-A/Ap.01

Folha:

Livro:

Valorização e Registo

Tipo de Valor: 04 Valor de Compra

Período: 05/2008

Valor aquisição: 11.073,62

Data de Início de Utilização: 30/05/2008

Ano económico: 2008

Valor Atualizado: 11.073,62

Taxa de Amortização: 0,00 %

Vida útil Inicial: 0

Valor Residual: 0,00

Porcentagem Amortizável: 100,00 %

Vida Atualizada: 0

Destino urbanístico: Desenvolvimento económico e social

Entidade: Hagen Imobiliária S.a

Aquisição

Data: 30/05/2008

Tipo: 30 Escritura de Compra

Descrição: DDD 23620/07

Motivo Aquisição: Registo 483

Serviço Responsável

Nome:

Departamento de Habitação e Desenvolvimento Social (DHS)

Secção: 0602

Desde: 26-03-2013

Localização

Freguesia: Alcabideche

Designação do Processo Cadastral

Nº Processo: 5769

Parcela:

Outros Elementos

Coefficiente de ocupação:

Medida:

Situação / Última alteração

Estado de conservação:

Data: 17/09/2009

Tipo: 97 Transf./Alter. Conta<Op.Extraord.>

Áreas

Área condicionada:

Área documentada: 68,65

Área disponível:

Área total:

Enquadramento

Tipo de infraestrutura: N/A

Tipologia:

Classificação Histórica:

Área bruta construção:

Área do logradouro:

Área total coberta:

Natureza de ocupação: Uso Privado

Natureza Direitos Autarquia: Comodato

Extensão:

Largura:

Diâmetro:

Pisos Acima:

Pisos Abaixo:

Divisões:

Profundidade:

Construção

Material:

Valor:

Ano:

Índice:

Município de Cascais

Investimentos em Imóveis

Identificação

Descrição:

Terreno referente à fração A - R/C A do N°66 - Loja 7A, destinada a comércio - Bairro da Adroana

NIP (IGP) :

Classificação

Domínio privado

Número de Inventário

G.H. : 301 06 01 Em aglomerados urbanos

Número: 3353

Tipo: Terrenos e Recursos Naturais

Classificação Funcional: 350 Outras funções económicas

Orgânica da Despesa:

Económica da Despesa:

Conta Imobilizado: 4141 Terrenos e recursos naturais

Localização

Referência na carta: 44 (carta 45)

P. Digitalizada (1/500):

Planta Tradic. (1/1000):

Caracterização

Conservatória: 2ª Conservatória do Registo Predial de Cascais

Natureza: Definitiva

Data registo: 07-12-2007

Nº registo: 10642-A/Ap.01

Folha:

Livro:

Valorização e Registo

Tipo de Valor: 04 Valor de Compra

Período: 05/2008

Valor aquisição: 14.409,06

Data de Início de Utilização: 30/05/2008

Ano económico: 2008

Valor Atualizado: 14.409,06

Taxa de Amortização: 0,00 %

Vida útil Inicial: 0

Valor Residual: 0,00

Percentagem Amortizável: 100,00 %

Vida Atualizada: 0

Destino urbanístico: Comércio

Entidade: Hagen Imobiliária S.a

Aquisição

Data: 30/05/2008

Tipo: 30 Escritura de Compra

Descrição: DDD 23620/07

Motivo Aquisição:

Serviço Responsável

Nome:

Divisão de Licenciamentos Económicos (DLEC)

Secção: 070203

Desde: 05-04-2013

Localização

Freguesia: Alcabideche

Designação do Processo Cadastral

Nº Processo: 5770

Parcela:

Outros Elementos

Coefficiente de ocupação:

Medida:

Situação / Última alteração

Estado de conservação:

Data: 22/10/2012

Tipo: 97 Transf./Alter. Conta<Op.Extraord.>

Áreas

Área condicionada:

Área documentada: 90,72

Área disponível:

Área total:

Enquadramento

Tipo de infraestrutura: N/A

Tipologia:

Classificação Histórica:

Área bruta construção: 0,00

Área do logradouro: 0,00

Área total coberta: 0,00

Natureza de ocupação: Uso Privado

Natureza Direitos Autarquia: Dominio Privado Municipal/prop.

Extensão:

Largura:

Diâmetro:

Pisos Acima:

Pisos Abaixo:

Divisões:

Profundidade:

Construção

Material:

Valor:

Ano:

Índice:

Município de Cascais

Investimentos em Imóveis

Identificação

Descrição:

Terreno subjacente à fração B - R/C B do N°97 - Loja 90, destinada a comércio - Bairro da Adroana

NIP (IGP) :

Classificação

Domínio privado

Número de Inventário

G.H. : 301 06 01 Em aglomerados urbanos

Número: 3354

Tipo: Terrenos e Recursos Naturais

Classificação Funcional: 246 Protecção do meio ambiente e conservação da natureza

Orgânica da Despesa:

Económica da Despesa:

Conta Imobilizado: 4141 Terrenos e recursos naturais

Localização

Referência na carta: 45 (carta 45)

P. Digitalizada (1/500):

Planta Tradic. (1/1000):

Caracterização

Conservatória: 2ª Conservatória do Registo Predial de Cascais

Natureza: Definitiva

Data registo: 07-12-2007

Nº registo: 10651-B/Ap.01

Folha:

Livro:

Valorização e Registo

Tipo de Valor: 04 Valor de Compra

Período: 05/2008

Valor aquisição: 5.038,09

Data de Início de Utilização: 30/05/2008

Ano económico: 2008

Valor Atualizado: 5.038,09

Taxa de Amortização: 0,00 %

Vida útil Inicial: 0

Valor Residual: 0,00

Percentagem Amortizável: 100,00 %

Vida Atualizada: 0

Destino urbanístico: Sede do Movimento Cascais Cidade Global

Entidade: Hagen Imobiliária S.a

Aquisição

Data: 30/05/2008

Tipo: 30 Escritura de Compra

Descrição: DDD 23620/07

Motivo Aquisição:

Serviço Responsável

Nome:

Departamento de Intervenção Territorial (DIT)

Secção: 0703

Desde: 25-03-2013

Localização

Freguesia: Alcabideche

Designação do Processo Cadastral

Nº Processo: 5771

Parcela:

Outros Elementos

Coefficiente de ocupação:

Medida:

Situação / Última alteração

Estado de conservação:

Data: 06/01/2012

Tipo: 97 Transf./Alter. Conta<Op.Extraord.>

Áreas

Área condicionada:

Área documentada: 31,72

Área disponível:

Área total:

Enquadramento

Tipo de infraestrutura: N/A

Tipologia:

Classificação Histórica:

Área bruta construção: 0,00

Área do logradouro: 0,00

Área total coberta: 0,00

Natureza de ocupação: Uso Privado

Natureza Direitos Autarquia: Comodato

Extensão:

Largura:

Diâmetro:

Pisos Acima:

Pisos Abaixo:

Divisões:

Profundidade:

Construção

Material:

Valor:

Ano:

Índice:

Município de Cascais

Investimentos em Imóveis

Identificação

Descrição:

Terreno subjacente à fração B - R/C B - Loja 38A do Nº 41, destinada a comércio - Bairro da Adroana

NIP (IGP) :

Classificação

Domínio privado

Número de Inventário

G.H. : 301 06 01 Em aglomerados urbanos

Número: 3360

Tipo: Terrenos e Recursos Naturais

Classificação Funcional: 232 Acção social

Orgânica da Despesa:

Económica da Despesa:

Conta Imobilizado: 4141 Terrenos e recursos naturais

Localização

Referência na carta: 48 (carta 45)

P. Digitalizada (1/500):

Planta Tradic. (1/1000):

Caracterização

Conservatória: 2ª Conservatória do Registo Predial de Cascais

Natureza: Definitiva

Data registo: 07-12-2007

Nº registo: 10654-B/Ap.01

Folha:

Livro:

Valorização e Registo

Tipo de Valor: 04 Valor de Compra

Período: 05/2008

Valor aquisição: 5.605,11

Data de Início de Utilização: 30/05/2008

Ano económico: 2008

Valor Atualizado: 5.605,11

Taxa de Amortização: 0,00 %

Vida útil Inicial: 0

Valor Residual: 0,00

Percentagem Amortizável: 100,00 %

Vida Atualizada: 0

Destino urbanístico: Sede da Cultursol - Associação Sócio-Cultural

Entidade: Hagen Imobiliária S.a

Aquisição

Data: 30/05/2008

Tipo: 30 Escritura de Compra

Descrição: DDD 23620/07

Motivo Aquisição:

Serviço Responsável

Nome:

Divisão de Desenvolvimento de Recursos Sociais (DDES)

Secção: 060202

Desde: 26-03-2013

Localização

Freguesia: Alcabideche

Designação do Processo Cadastral

Nº Processo: 5774

Parcela:

Outros Elementos

Coefficiente de ocupação:

Medida:

Situação / Última alteração

Data: 25/06/2012

Estado de conservação:

Tipo: 97 Transf./Alter. Conta<Op.Extraord.>

Áreas

Área condicionada:

Área documentada: 32,14

Área disponível:

Área total:

Enquadramento

Tipo de infraestrutura: N/A

Tipologia:

Classificação Histórica:

Área bruta construção: 0,00

Área do logradouro: 0,00

Área total coberta: 0,00

Natureza de ocupação: Uso Privado

Natureza Direitos Autarquia: Comodato

Extensão:

Largura:

Diâmetro:

Pisos Acima:

Pisos Abaixo:

Divisões:

Profundidade:

Construção

Material:

Valor:

Ano:

Índice:

Município de Cascais

Investimentos em Imóveis

Identificação

Descrição:

Terreno subjacente à fração A - R/C A - Loja 16 do Nº 25, destinada a comércio - Bairro da Adroana

NIP (IGP) :

Classificação

Domínio privado

Número de Inventário

G.H. : 301 06 01 Em aglomerados urbanos

Número: 3361

Tipo: Terrenos e Recursos Naturais

Classificação Funcional: 350 Outras funções económicas

Orgânica da Despesa:

Económica da Despesa:

Conta Imobilizado: 4141 Terrenos e recursos naturais

Localização

Referência na carta: 49 (carta 45)

P. Digitalizada (1/500):

Planta Tradic. (1/1000):

Caracterização

Conservatória: 2ª Conservatória do Registo Predial de Cascais

Natureza: Definitiva

Data registo: 07-12-2007

Nº registo: 10655-A/Ap.01

Folha:

Livro:

Valorização e Registo

Tipo de Valor: 04 Valor de Compra

Período: 05/2008

Valor aquisição: 7.328,42

Data de Início de Utilização: 30/05/2008

Ano económico: 2008

Valor Atualizado: 7.328,42

Taxa de Amortização: 0,00 %

Vida útil Inicial: 0

Valor Residual: 0,00

Percentagem Amortizável: 100,00 %

Vida Atualizada: 0

Destino urbanístico: Comércio

Entidade: Hagen Imobiliária S.a

Aquisição

Data: 30/05/2008

Tipo: 30 Escritura de Compra

Descrição: DDD 23620/07

Motivo Aquisição:

Serviço Responsável

Nome:

Divisão de Licenciamentos Económicos (DLEC)

Secção: 070203

Desde: 05-04-2013

Localização

Freguesia: Alcabideche

Designação do Processo Cadastral

Nº Processo: 5775

Parcela:

Outros Elementos

Coefficiente de ocupação:

Medida:

Situação / Última alteração

Estado de conservação:

Data: 22/10/2012

Tipo: 97 Transf./Alter. Conta<Op.Extraord.>

Áreas

Área condicionada:

Área documentada: 46,14

Área disponível:

Área total:

Enquadramento

Tipo de infraestrutura: N/A

Tipologia:

Classificação Histórica:

Área bruta construção: 0,00

Área do logradouro: 0,00

Área total coberta: 0,00

Natureza de ocupação: Uso Privado

Natureza Direitos Autarquia: Dominio Privado Municipal/prop.

Extensão:

Largura:

Diâmetro:

Pisos Acima:

Pisos Abaixo:

Divisões:

Profundidade:

Construção

Material:

Valor:

Ano:

Índice:

Município de Cascais

Investimentos em Imóveis

Identificação

Descrição:

Parcela de terreno destinada à construção de instalações para os serviços e forças de segurança

NIP (IGP) :

Classificação

Domínio privado

Número de Inventário

G.H. : 301 06 01 Em aglomerados urbanos

Número: 3376

Tipo: Terrenos e Recursos Naturais

Classificação Funcional: 111 Administração geral

Orgânica da Despesa:

Económica da Despesa:

Conta Imobilizado: 4141 Terrenos e recursos naturais

Localização

Referência na carta: 7 (carta 27)

P. Digitalizada (1/500):

Planta Tradic. (1/1000):

Caracterização

Conservatória: 1ª Conservatória do Registo Predial de Cascais

Natureza: Definitiva

Data registo:

Nº registo: 8441

Folha:

Livro:

Valorização e Registo

Tipo de Valor: 04 Valor de Compra

Período: 05/2008

Valor aquisição: 71,70

Data de Início de Utilização: 12/05/2008

Ano económico: 2008

Valor Atualizado: 17.665,71

Taxa de Amortização: 0,00 %

Vida útil Inicial: 0

Valor Residual: 0,00

Percentagem Amortizável: 100,00 %

Vida Atualizada: 0

Destino urbanístico: Construção de instalações para os serviços e forças de segurança

Entidade: Empresa de Empreendimentos J. Pimenta

Aquisição

Data: 28/10/1970

Tipo: 36 Compra

Descrição:

Motivo Aquisição:

Serviço Responsável

Nome:

Divisão de Assuntos Patrimoniais e Expropriações (DAPE)

Secção: 090204

Desde: 26-03-2013

Localização

Freguesia: Cascais

Designação do Processo Cadastral

Nº Processo: 156

Parcela:

Outros Elementos

Coefficiente de ocupação:

Medida:

Situação / Última alteração

Estado de conservação: Muito Bom

Data: 12/05/2008

Tipo: NV Avaliação

Áreas

Área condicionada:

Área documentada: 5000,00

Área disponível: 2875,00

Área total: 2875,00

Enquadramento

Tipo de infraestrutura: 1

Tipologia:

Classificação Histórica:

Área bruta construção: 0,00

Área do logradouro: 0,00

Área total coberta: 0,00

Natureza de ocupação: Uso Privado

Natureza Direitos Autarquia: Direito de Superfície

Extensão:

Largura:

Diâmetro:

Pisos Acima:

Pisos Abaixo:

Divisões:

Profundidade:

Construção

Material:

Valor:

Ano:

Índice:

Município de Cascais

Investimentos em Imóveis

Identificação

Descrição:

Parcela de terreno destinada à construção de vinte e dois fogos a custos controlados

NIP (IGP) :

Classificação

Domínio privado

Número de Inventário

G.H. : 301 06 01 Em aglomerados urbanos

Número: 3493

Tipo: Terrenos e Recursos Naturais

Classificação Funcional: 241 Habitação

Orgânica da Despesa:

Económica da Despesa:

Conta Imobilizado: 4141 Terrenos e recursos naturais

Localização

Referência na carta: 94 (carta 39)

P. Digitalizada (1/500):

Planta Tradic. (1/1000):

Caracterização

Conservatória: 2ª Conservatória do Registo Predial de Cascais

Natureza: Definitiva

Data registo: 27-11-2008

Nº registo: 2693/Ap.08

Folha:

Livro:

Valorização e Registo

Tipo de Valor: 04 Valor de Compra

Período: 12/2008

Valor aquisição: 23.804,81

Data de Início de Utilização: 31/12/2008

Ano económico: 2008

Valor Atualizado: 274.220,00

Taxa de Amortização: 0,00 %

Vida útil Inicial: 0

Valor Residual: 0,00

Porcentagem Amortizável: 100,00 %

Vida Atualizada: 0

Destino urbanístico: Vinte e dois fogos a custos controlados

Entidade: I.G.A.P.H.E.-Inst.G. Alienaç. do Pat. Habit. do Estado

Aquisição

Data: 21/09/1992

Tipo: 30 Escritura de Compra

Descrição:

Motivo Aquisição:

Serviço Responsável

Nome:

Departamento de Habitação e Desenvolvimento Social (DHS)

Secção: 0602

Desde: 26-03-2013

Localização

Freguesia: Alcabideche

Designação do Processo Cadastral

Nº Processo: 3431

Parcela:

Outros Elementos

Coefficiente de ocupação:

Medida:

Situação / Última alteração

Estado de conservação: Muito Bom

Data: 31/12/2008

Tipo: NV Avaliação

Áreas

Área condicionada:

Área documentada: 1208,00

Área disponível: 1208,00

Área total: 1208,00

Enquadramento

Tipo de infraestrutura: N/A

Tipologia:

Classificação Histórica:

Área bruta construção:

Área do logradouro:

Área total coberta:

Natureza de ocupação: Uso Privado

Natureza Direitos Autarquia: Direito de Superfície

Extensão:

Largura:

Diâmetro:

Pisos Acima:

Pisos Abaixo:

Divisões:

Profundidade:

Construção

Material:

Valor:

Ano:

Índice:

Município de Cascais

Investimentos em Imóveis

Identificação

Descrição:

Terreno subjacente à fracção M - R/C - nº2, destinada a comércio ou serviços do Edifício Cascais Center

NIP (IGP) :

Classificação

Domínio privado

Número de Inventário

G.H. : 301 06 01 Em aglomerados urbanos

Número: 3513

Tipo: Terrenos e Recursos Naturais

Classificação Funcional: 111 Administração geral

Orgânica da Despesa:

Económica da Despesa:

Conta Imobilizado: 4141 Terrenos e recursos naturais

Localização

Referência na carta: 177 (carta 27)

P. Digitalizada (1/500):

Planta Tradic. (1/1000):

Latitude: 38° 41' 57.84" N Lat

Longitude: 09° 25' 23.52" W Long

Caracterização

Conservatória: 1ª Conservatória do Registo Predial de Cascais

Natureza: Definitiva

Data registo: 28-10-2009

Nº registo: 8183/Ap.1043

Folha:

Livro:

Valorização e Registo

Tipo de Valor: 04 Valor de Compra

Período: 10/2009

Valor aquisição: 34.803,50

Data de Início de Utilização: 09/10/2009

Ano económico: 2009

Valor Atualizado: 34.803,50

Taxa de Amortização: 0,00 %

Vida útil Inicial: 0

Valor Residual: 0,00

Percentagem Amortizável: 100,00 %

Vida Atualizada: 0

Destino urbanístico: Comércio ou serviços

Entidade: FIMMO-Fundo Especial de Investimento Imobiliário Fechado

Aquisição

Data: 09/10/2009

Tipo: 30 Escritura de Compra

Descrição: Registo 13437

Motivo Aquisição: DDD 26017/09

Serviço Responsável

Nome:

Divisão de Assuntos Patrimoniais e Expropriações (DAPE)

Secção: 090204

Desde: 26-03-2013

Localização

Freguesia: Cascais

Designação do Processo Cadastral

Nº Processo:

Parcela:

Outros Elementos

Coefficiente de ocupação:

Medida:

Situação / Última alteração

Estado de conservação:

Data: 24/02/2012

Tipo: 97 Transf./Alter. Conta<Op.Extraord.>

Áreas

Área condicionada:

Área documentada: 57,02

Área disponível:

Área total:

Enquadramento

Tipo de infraestrutura: 1

Tipologia:

Classificação Histórica:

Área bruta construção: 0,00

Área do logradouro: 0,00

Área total coberta: 0,00

Natureza de ocupação: Uso Privado

Natureza Direitos Autarquia: Dominio Privado Municipal/prop.

Extensão:

Largura:

Diâmetro:

Pisos Acima:

Pisos Abaixo:

Divisões:

Profundidade:

Construção

Material:

Valor:

Ano:

Índice:

Município de Cascais

Investimentos em Imóveis

Identificação

Descrição:

Terreno subjacente à fracção O - R/C - nº4, destinada a comércio ou serviços do Edifício Cascais Center

NIP (IGP) :

Classificação

Domínio privado

Número de Inventário

G.H. : 301 06 01 Em aglomerados urbanos

Número: 3514

Tipo: Terrenos e Recursos Naturais

Classificação Funcional: 111 Administração geral

Orgânica da Despesa:

Económica da Despesa:

Conta Imobilizado: 4141 Terrenos e recursos naturais

Localização

Referência na carta: 177 (carta 27)

P. Digitalizada (1/500):

Planta Tradic. (1/1000):

Latitude: 38° 41' 57.84" N Lat

Longitude: 09° 25' 23.52" W Long

Caracterização

Conservatória: 1ª Conservatória do Registo Predial de Cascais

Natureza: Definitiva

Data registo: 28-10-2009

Nº registo: 8183/Ap.1043

Folha:

Livro:

Valorização e Registo

Tipo de Valor: 04 Valor de Compra

Período: 10/2009

Valor aquisição: 41.254,50

Data de Início de Utilização: 09/10/2009

Ano económico: 2009

Valor Atualizado: 41.254,50

Taxa de Amortização: 0,00 %

Vida útil Inicial: 0

Valor Residual: 0,00

Percentagem Amortizável: 100,00 %

Vida Atualizada: 0

Destino urbanístico: Comércio ou serviços

Entidade: FIMMO-Fundo Especial de Investimento Imobiliário Fechado

Aquisição

Data: 09/10/2009

Tipo: 30 Escritura de Compra

Descrição: Registo 13437

Motivo Aquisição: DDD 26017/09

Serviço Responsável

Nome:

Divisão de Assuntos Patrimoniais e Expropriações (DAPE)

Secção: 090204

Desde: 26-03-2013

Localização

Freguesia: Cascais

Designação do Processo Cadastral

Nº Processo:

Parcela:

Outros Elementos

Coefficiente de ocupação:

Medida:

Situação / Última alteração

Estado de conservação:

Data: 24/02/2012

Tipo: 97 Transf./Alter. Conta<Op.Extraord.>

Áreas

Área condicionada:

Área documentada:

Área disponível:

Área total:

Enquadramento

Tipo de infraestrutura: 1

Tipologia:

Classificação Histórica:

Área bruta construção: 0,00

Área do logradouro: 0,00

Área total coberta: 0,00

Natureza de ocupação: Uso Privado

Natureza Direitos Autarquia: Dominio Privado Municipal/prop.

Extensão:

Largura:

Diâmetro:

Pisos Acima:

Pisos Abaixo:

Divisões:

Profundidade:

Construção

Material:

Valor:

Ano:

Índice:

Município de Cascais

Investimentos em Imóveis

Identificação

Descrição:

Terreno subjacente à fracção P - R/C - nº5, destinada a comércio ou serviços do Edifício Cascais Center

NIP (IGP) :

Classificação

Domínio privado

Número de Inventário

G.H. : 301 06 01 Em aglomerados urbanos

Número: 3515

Tipo: Terrenos e Recursos Naturais

Classificação Funcional: 111 Administração geral

Orgânica da Despesa:

Económica da Despesa:

Conta Imobilizado: 4141 Terrenos e recursos naturais

Localização

Referência na carta: 177 (carta 27)

P. Digitalizada (1/500):

Planta Tradic. (1/1000):

Latitude: 38° 41' 57.84" N Lat

Longitude: 09° 25' 23.52" W Long

Caracterização

Conservatória: 1ª Conservatória do Registo Predial de Cascais

Natureza: Definitiva

Data registo: 28-10-2009

Nº registo: 8183/Ap.1043

Folha:

Livro:

Valorização e Registo

Tipo de Valor: 04 Valor de Compra

Período: 10/2009

Valor aquisição: 41.598,50

Data de Início de Utilização: 09/10/2009

Ano económico: 2009

Valor Atualizado: 41.598,50

Taxa de Amortização: 0,00 %

Vida útil Inicial: 0

Valor Residual: 0,00

Percentagem Amortizável: 100,00 %

Vida Atualizada: 0

Destino urbanístico: Comércio ou serviços

Entidade: FIMMO-Fundo Especial de Investimento Imobiliário Fechado

Aquisição

Data: 09/10/2009

Tipo: 30 Escritura de Compra

Descrição: Registo 13437

Motivo Aquisição: DDD 26017/09

Serviço Responsável

Nome:

Divisão de Assuntos Patrimoniais e Expropriações (DAPE)

Secção: 090204

Desde: 26-03-2013

Localização

Freguesia: Cascais

Designação do Processo Cadastral

Nº Processo:

Parcela:

Outros Elementos

Coefficiente de ocupação:

Medida:

Situação / Última alteração

Estado de conservação:

Data: 24/02/2012

Tipo: 97 Transf./Alter. Conta<Op.Extraord.>

Áreas

Área condicionada:

Área documentada: 66,91

Área disponível:

Área total:

Enquadramento

Tipo de infraestrutura: 1

Tipologia:

Classificação Histórica:

Área bruta construção: 0,00

Área do logradouro: 0,00

Área total coberta: 0,00

Natureza de ocupação: Uso Privado

Natureza Direitos Autarquia: Dominio Privado Municipal/prop.

Extensão:

Largura:

Diâmetro:

Pisos Acima:

Pisos Abaixo:

Divisões:

Profundidade:

Construção

Material:

Valor:

Ano:

Índice:

Município de Cascais

Investimentos em Imóveis

Identificação

Descrição:

Terreno subjacente à fracção Q - R/C - nº6, destinada a comércio ou serviços do Edifício Cascais Center

NIP (IGP) :

Classificação

Domínio privado

Número de Inventário

G.H. : 301 06 01 Em aglomerados urbanos

Número: 3516

Tipo: Terrenos e Recursos Naturais

Classificação Funcional: 111 Administração geral

Orgânica da Despesa:

Económica da Despesa:

Conta Imobilizado: 4141 Terrenos e recursos naturais

Localização

Referência na carta: 177 (carta 27)

P. Digitalizada (1/500):

Planta Tradic. (1/1000):

Latitude: 38° 41' 57.84" N Lat

Longitude: 09° 25' 23.52" W Long

Caracterização

Conservatória:

Natureza:

Data registo:

Nº registo:

Folha:

Livro:

Valorização e Registo

Tipo de Valor: 04 Valor de Compra

Período: 10/2009

Valor aquisição: 24.769,00

Data de Início de Utilização: 09/10/2009

Ano económico: 2009

Valor Atualizado: 24.769,00

Taxa de Amortização: 0,00 %

Vida útil Inicial: 0

Valor Residual: 0,00

Percentagem Amortizável: 100,00 %

Vida Atualizada: 0

Destino urbanístico: Comércio ou serviços

Entidade: FIMMO-Fundo Especial de Investimento Imobiliário Fechado

Aquisição

Data: 09/10/2009

Tipo: 30 Escritura de Compra

Descrição: Registo 13437

Motivo Aquisição: DDD 26017/09

Serviço Responsável

Nome:

Divisão de Assuntos Patrimoniais e Expropriações (DAPE)

Secção: 090204

Desde: 26-03-2013

Localização

Freguesia: Cascais

Designação do Processo Cadastral

Nº Processo:

Parcela:

Outros Elementos

Coefficiente de ocupação:

Medida:

Situação / Última alteração

Data: 24/02/2012

Estado de conservação:

Tipo: 97 Transf./Alter. Conta<Op.Extraord.>

Áreas

Área condicionada:

Área documentada:

Área disponível:

Área total:

Enquadramento

Tipo de infraestrutura: 1

Tipologia:

Classificação Histórica:

Área bruta construção: 0,00

Área do logradouro: 0,00

Área total coberta: 0,00

Natureza de ocupação: Uso Privado

Natureza Direitos Autarquia: Dominio Privado Municipal/prop.

Extensão:

Largura:

Diâmetro:

Pisos Acima:

Pisos Abaixo:

Divisões:

Profundidade:

Construção

Material:

Valor:

Ano:

Índice:

Município de Cascais

Investimentos em Imóveis

Identificação

Descrição:

Terreno subjacente à fracção R - R/C - nº7, destinada a comércio ou serviços do Edifício Cascais Center

NIP (IGP) :

Classificação

Domínio privado

Número de Inventário

G.H. : 301 06 01 Em aglomerados urbanos

Número: 3517

Tipo: Terrenos e Recursos Naturais

Classificação Funcional: 111 Administração geral

Orgânica da Despesa:

Económica da Despesa:

Conta Imobilizado: 4141 Terrenos e recursos naturais

Localização

Referência na carta: 177 (carta 27)

P. Digitalizada (1/500):

Planta Tradic. (1/1000):

Latitude: 38° 41' 57.84" N Lat

Longitude: 09° 25' 23.52" W Long

Caracterização

Conservatória: 1ª Conservatória do Registo Predial de Cascais

Natureza: Definitiva

Data registo: 28-10-2009

Nº registo: 8183/Ap.1043

Folha:

Livro:

Valorização e Registo

Tipo de Valor: 04 Valor de Compra

Período: 10/2009

Valor aquisição: 26.064,50

Data de Início de Utilização: 09/10/2009

Ano económico: 2009

Valor Atualizado: 26.064,50

Taxa de Amortização: 0,00 %

Vida útil Inicial: 0

Valor Residual: 0,00

Percentagem Amortizável: 100,00 %

Vida Atualizada: 0

Destino urbanístico: Comércio ou serviços

Entidade: FIMMO-Fundo Especial de Investimento Imobiliário Fechado

Aquisição

Data: 09/10/2009

Tipo: 30 Escritura de Compra

Descrição: Registo 13437

Motivo Aquisição: DDD 26017/09

Serviço Responsável

Nome:

Divisão de Assuntos Patrimoniais e Expropriações (DAPE)

Secção: 090204

Desde: 26-03-2013

Localização

Freguesia: Cascais

Designação do Processo Cadastral

Nº Processo:

Parcela:

Outros Elementos

Coefficiente de ocupação:

Medida:

Situação / Última alteração

Estado de conservação:

Data: 24/02/2012

Tipo: 97 Transf./Alter. Conta<Op.Extraord.>

Áreas

Área condicionada:

Área documentada: 42,35

Área disponível:

Área total:

Enquadramento

Tipo de infraestrutura: 1

Tipologia:

Classificação Histórica:

Área bruta construção: 0,00

Área do logradouro: 0,00

Área total coberta: 0,00

Natureza de ocupação: Uso Privado

Natureza Direitos Autarquia: Dominio Privado Municipal/prop.

Extensão:

Largura:

Diâmetro:

Pisos Acima:

Pisos Abaixo:

Divisões:

Profundidade:

Construção

Material:

Valor:

Ano:

Índice:

Município de Cascais

Investimentos em Imóveis

Identificação Descrição: Terreno subjacente à fracção S - R/C - nº8, destinada a comércio ou serviços do Edifício Cascais Center NIP (IGP) :	Classificação Domínio privado Número de Inventário G.H. : 301 06 01 Em aglomerados urbanos Número: 3518 Tipo: Terrenos e Recursos Naturais Classificação Funcional: 111 Administração geral Orgânica da Despesa: Económica da Despesa: Conta Imobilizado: 4141 Terrenos e recursos naturais
--	---

Localização		
Referência na carta: 177 (carta 27)	P. Digitalizada (1/500):	Planta Tradic. (1/1000):
	Latitude: 38° 41' 57.84" N Lat	Longitude: 09° 25' 23.52" W Long

Caracterização			
Conservatória: 1ª Conservatória do Registo Predial de Cascais	Natureza: Definitiva		
Data registo: 28-10-2009	Nº registo: 8183/Ap.1043	Folha:	Livro:

Valorização e Registo			
Tipo de Valor: 04 Valor de Compra			Período: 10/2009
Valor aquisição: 48.232,00	Data de Início de Utilização: 09/10/2009	Ano económico: 2009	
Valor Atualizado: 48.232,00	Taxa de Amortização: 0,00 %	Vida útil Inicial: 0	
Valor Residual: 0,00	Percentagem Amortizável: 100,00 %	Vida Atualizada: 0	
Destino urbanístico: Comércio ou serviços			
Entidade: FIMMO-Fundo Especial de Investimento Imobiliário Fechado			

Aquisição Data: 09/10/2009 Tipo: 30 Escritura de Compra Descrição: Registo 13437 Motivo Aquisição: DDD 26017/09	Serviço Responsável Nome: Divisão de Assuntos Patrimoniais e Expropriações (DAPE) Secção: 090204 Desde: 26-03-2013
--	---

Localização Freguesia: Cascais	Designação do Processo Cadastral Nº Processo: Parcela:
--	---

Outros Elementos		
Coeficiente de ocupação:	Medida:	Situação / Última alteração
Estado de conservação:		Data: 24/02/2012
		Tipo: 97 Transf./Alter. Conta<Op.Extraord.>

Áreas			
Área condicionada:	Área documentada: 77,92	Área disponível:	Área total:

Enquadramento			
Tipo de infraestrutura: 1	Classificação Histórica:		
Tipologia:	Área do logradouro: 0,00	Área total coberta: 0,00	
Área bruta construção: 0,00	Natureza Direitos Autarquia: Dominio Privado Municipal/prop.		
Natureza de ocupação: Uso Privado			
Extensão:	Largura:	Diâmetro:	
Pisos Acima:	Pisos Abaixo:	Divisões:	Profundidade:
Construção			
Material:	Valor:	Ano:	Índice:

Município de Cascais

Investimentos em Imóveis

Identificação

Descrição:

Terreno subjacente à fracção T - R/C - nº9, destinada a comércio ou serviços do Edifício Cascais Center

NIP (IGP) :

Classificação

Domínio privado

Número de Inventário

G.H. : 301 06 01 Em aglomerados urbanos

Número: 3519

Tipo: Terrenos e Recursos Naturais

Classificação Funcional: 111 Administração geral

Orgânica da Despesa:

Económica da Despesa:

Conta Imobilizado: 4141 Terrenos e recursos naturais

Localização

Referência na carta: 177 (carta 27)

P. Digitalizada (1/500):

Planta Tradic. (1/1000):

Latitude: 38° 41' 57.84" N Lat

Longitude: 09° 25' 23.52" W Long

Caracterização

Conservatória: 1ª Conservatória do Registo Predial de Cascais

Natureza: Definitiva

Data registo: 28-10-2009

Nº registo: 8183/Ap.1043

Folha:

Livro:

Valorização e Registo

Tipo de Valor: 04 Valor de Compra

Período: 10/2009

Valor aquisição: 30.616,75

Data de Início de Utilização: 09/10/2009

Ano económico: 2009

Valor Atualizado: 30.616,75

Taxa de Amortização: 0,00 %

Vida útil Inicial: 0

Valor Residual: 0,00

Percentagem Amortizável: 100,00 %

Vida Atualizada: 0

Destino urbanístico: Comércio ou serviços

Entidade: FIMMO-Fundo Especial de Investimento Imobiliário Fechado

Aquisição

Data: 09/10/2009

Tipo: 30 Escritura de Compra

Descrição: Registo 13437

Motivo Aquisição: DDD 26017/09

Serviço Responsável

Nome:

Divisão de Assuntos Patrimoniais e Expropriações (DAPE)

Secção: 090204

Desde: 26-03-2013

Localização

Freguesia: Cascais

Designação do Processo Cadastral

Nº Processo:

Parcela:

Outros Elementos

Coefficiente de ocupação:

Medida:

Situação / Última alteração

Estado de conservação:

Data: 24/02/2012

Tipo: 97 Transf./Alter. Conta<Op.Extraord.>

Áreas

Área condicionada:

Área documentada: 53,60

Área disponível:

Área total:

Enquadramento

Tipo de infraestrutura: 1

Tipologia:

Classificação Histórica:

Área bruta construção: 0,00

Área do logradouro: 0,00

Área total coberta: 0,00

Natureza de ocupação: Uso Privado

Natureza Direitos Autarquia: Dominio Privado Municipal/prop.

Extensão:

Largura:

Diâmetro:

Pisos Acima:

Pisos Abaixo:

Divisões:

Profundidade:

Construção

Material:

Valor:

Ano:

Índice:

Município de Cascais

Investimentos em Imóveis

Identificação

Descrição:

Terreno subjacente à fracção U - R/C - nº10, destinada a comércio ou serviços do Edifício Cascais Center

NIP (IGP) :

Classificação

Domínio privado

Número de Inventário

G.H. : 301 06 01 Em aglomerados urbanos

Número: 3520

Tipo: Terrenos e Recursos Naturais

Classificação Funcional: 111 Administração geral

Orgânica da Despesa:

Económica da Despesa:

Conta Imobilizado: 4141 Terrenos e recursos naturais

Localização

Referência na carta: 177 (carta 27)

P. Digitalizada (1/500):

Planta Tradic. (1/1000):

Latitude: 38° 41' 57.84" N Lat

Longitude: 09° 25' 23.52" W Long

Caracterização

Conservatória: 1ª Conservatória do Registo Predial de Cascais

Natureza: Definitiva

Data registo: 28-10-2009

Nº registo: 8183/Ap.1043

Folha:

Livro:

Valorização e Registo

Tipo de Valor: 04 Valor de Compra

Período: 10/2009

Valor aquisição: 39.627,75

Data de Início de Utilização: 09/10/2009

Ano económico: 2009

Valor Atualizado: 39.627,75

Taxa de Amortização: 0,00 %

Vida útil Inicial: 0

Valor Residual: 0,00

Percentagem Amortizável: 100,00 %

Vida Atualizada: 0

Destino urbanístico: Comércio ou serviços

Entidade: FIMMO-Fundo Especial de Investimento Imobiliário Fechado

Aquisição

Data: 09/10/2009

Tipo: 30 Escritura de Compra

Descrição: Registo 13437

Motivo Aquisição: DDD 26017/09

Serviço Responsável

Nome:

Divisão de Assuntos Patrimoniais e Expropriações (DAPE)

Secção: 090204

Desde: 26-03-2013

Localização

Freguesia: Cascais

Designação do Processo Cadastral

Nº Processo:

Parcela:

Outros Elementos

Coefficiente de ocupação:

Medida:

Situação / Última alteração

Estado de conservação:

Data: 24/02/2012

Tipo: 97 Transf./Alter. Conta<Op.Extraord.>

Áreas

Área condicionada:

Área documentada: 64,23

Área disponível:

Área total:

Enquadramento

Tipo de infraestrutura: 1

Tipologia:

Classificação Histórica:

Área bruta construção: 0,00

Área do logradouro: 0,00

Área total coberta: 0,00

Natureza de ocupação: Uso Privado

Natureza Direitos Autarquia: Dominio Privado Municipal/prop.

Extensão:

Largura:

Diâmetro:

Pisos Acima:

Pisos Abaixo:

Divisões:

Profundidade:

Construção

Material:

Valor:

Ano:

Índice:

Município de Cascais

Investimentos em Imóveis

Identificação

Descrição:

Terreno subjacente à fracção V - R/C - nº11, destinada a comércio ou serviços do Edifício Cascais Center

NIP (IGP) :

Classificação

Domínio privado

Número de Inventário

G.H. : 301 06 01 Em aglomerados urbanos

Número: 3521

Tipo: Terrenos e Recursos Naturais

Classificação Funcional: 111 Administração geral

Orgânica da Despesa:

Económica da Despesa:

Conta Imobilizado: 4141 Terrenos e recursos naturais

Localização

Referência na carta: 177 (carta 27)

P. Digitalizada (1/500):

Planta Tradic. (1/1000):

Latitude: 38° 41' 57.84" N Lat

Longitude: 09° 25' 23.52" W Long

Caracterização

Conservatória: 1ª Conservatória do Registo Predial de Cascais

Natureza: Definitiva

Data registo: 28-10-2009

Nº registo: 8183/Ap.1043

Folha:

Livro:

Valorização e Registo

Tipo de Valor: 04 Valor de Compra

Período: 10/2009

Valor aquisição: 40.448,25

Data de Início de Utilização: 09/10/2009

Ano económico: 2009

Valor Atualizado: 40.448,25

Taxa de Amortização: 0,00 %

Vida útil Inicial: 0

Valor Residual: 0,00

Percentagem Amortizável: 100,00 %

Vida Atualizada: 0

Destino urbanístico: Comércio ou serviços

Entidade: FIMMO-Fundo Especial de Investimento Imobiliário Fechado

Aquisição

Data: 09/10/2009

Tipo: 30 Escritura de Compra

Descrição: Registo 13437

Motivo Aquisição: DDD 26017/09

Serviço Responsável

Nome:

Divisão de Assuntos Patrimoniais e Expropriações (DAPE)

Secção: 090204

Desde: 26-03-2013

Localização

Freguesia: Cascais

Designação do Processo Cadastral

Nº Processo:

Parcela:

Outros Elementos

Coefficiente de ocupação:

Medida:

Situação / Última alteração

Estado de conservação:

Data: 24/02/2012

Tipo: 97 Transf./Alter. Conta<Op.Extraord.>

Áreas

Área condicionada:

Área documentada: 66,75

Área disponível:

Área total:

Enquadramento

Tipo de infraestrutura: 1

Tipologia:

Classificação Histórica:

Área bruta construção: 0,00

Área do logradouro: 0,00

Área total coberta: 0,00

Natureza de ocupação: Uso Privado

Natureza Direitos Autarquia: Dominio Privado Municipal/prop.

Extensão:

Largura:

Diâmetro:

Pisos Acima:

Pisos Abaixo:

Divisões:

Profundidade:

Construção

Material:

Valor:

Ano:

Índice:

Município de Cascais

Investimentos em Imóveis

Identificação

Descrição:

Terreno subjacente à fracção AC - 1ª CV - nº5, destinada a comércio ou serviços do Edifício Cascais Center

NIP (IGP) :

Classificação

Domínio privado

Número de Inventário

G.H. : 301 06 01 Em aglomerados urbanos

Número: 3526

Tipo: Terrenos e Recursos Naturais

Classificação Funcional: 111 Administração geral

Orgânica da Despesa:

Económica da Despesa:

Conta Imobilizado: 4141 Terrenos e recursos naturais

Localização

Referência na carta: 177 (carta 27)

P. Digitalizada (1/500):

Planta Tradic. (1/1000):

Latitude: 38° 41' 57.84" N Lat

Longitude: 09° 25' 23.52" W Long

Caracterização

Conservatória: 1ª Conservatória do Registo Predial de Cascais

Natureza: Definitiva

Data registo: 28-10-2009

Nº registo: 8183/Ap.1043

Folha:

Livro:

Valorização e Registo

Tipo de Valor: 04 Valor de Compra

Período: 10/2009

Valor aquisição: 25.332,50

Data de Início de Utilização: 09/10/2009

Ano económico: 2009

Valor Atualizado: 25.332,50

Taxa de Amortização: 0,00 %

Vida útil Inicial: 0

Valor Residual: 0,00

Percentagem Amortizável: 100,00 %

Vida Atualizada: 0

Destino urbanístico: Comércio ou serviços

Entidade: FIMMO-Fundo Especial de Investimento Imobiliário Fechado

Aquisição

Data: 09/10/2009

Tipo: 30 Escritura de Compra

Descrição: Registo 13437

Motivo Aquisição: DDD 26017/09

Serviço Responsável

Nome:

Divisão de Assuntos Patrimoniais e Expropriações (DAPE)

Secção: 090204

Desde: 26-03-2013

Localização

Freguesia: Cascais

Designação do Processo Cadastral

Nº Processo:

Parcela:

Outros Elementos

Coefficiente de ocupação:

Medida:

Situação / Última alteração

Estado de conservação:

Data: 24/02/2012

Tipo: 97 Transf./Alter. Conta<Op.Extraord.>

Áreas

Área condicionada:

Área documentada: 41,90

Área disponível:

Área total:

Enquadramento

Tipo de infraestrutura: 1

Tipologia:

Classificação Histórica:

Área bruta construção: 0,00

Área do logradouro: 0,00

Área total coberta: 0,00

Natureza de ocupação: Uso Privado

Natureza Direitos Autarquia: Dominio Privado Municipal/prop.

Extensão:

Largura:

Diâmetro:

Pisos Acima:

Pisos Abaixo:

Divisões:

Profundidade:

Construção

Material:

Valor:

Ano:

Índice:

Município de Cascais

Investimentos em Imóveis

Identificação

Descrição:

Terreno subjacente à fracção AD - 1ª CV - nº6, destinada a comércio ou serviços do Edifício Cascais Center

NIP (IGP) :

Classificação

Domínio privado

Número de Inventário

G.H. : 301 06 01 Em aglomerados urbanos

Número: 3527

Tipo: Terrenos e Recursos Naturais

Classificação Funcional: 111 Administração geral

Orgânica da Despesa:

Económica da Despesa:

Conta Imobilizado: 4141 Terrenos e recursos naturais

Localização

Referência na carta: 177 (carta 27)

P. Digitalizada (1/500):

Planta Tradic. (1/1000):

Latitude: 38° 41' 57.84" N Lat

Longitude: 09° 25' 23.52" W Long

Caracterização

Conservatória: 1ª Conservatória do Registo Predial de Cascais

Natureza: Definitiva

Data registo: 28-10-2009

Nº registo: 8183/Ap.1043

Folha:

Livro:

Valorização e Registo

Tipo de Valor: 04 Valor de Compra

Período: 10/2009

Valor aquisição: 28.696,50

Data de Início de Utilização: 09/10/2009

Ano económico: 2009

Valor Atualizado: 28.696,50

Taxa de Amortização: 0,00 %

Vida útil Inicial: 0

Valor Residual: 0,00

Percentagem Amortizável: 100,00 %

Vida Atualizada: 0

Destino urbanístico: Comércio ou serviços

Entidade: FIMMO-Fundo Especial de Investimento Imobiliário Fechado

Aquisição

Data: 09/10/2009

Tipo: 30 Escritura de Compra

Descrição: Registo 13437

Motivo Aquisição: DDD 26017/09

Serviço Responsável

Nome:

Divisão de Assuntos Patrimoniais e Expropriações (DAPE)

Secção: 090204

Desde: 26-03-2013

Localização

Freguesia: Cascais

Designação do Processo Cadastral

Nº Processo:

Parcela:

Outros Elementos

Coefficiente de ocupação:

Medida:

Situação / Última alteração

Data: 24/02/2012

Estado de conservação:

Tipo: 97 Transf./Alter. Conta<Op.Extraord.>

Áreas

Área condicionada:

Área documentada: 49,15

Área disponível:

Área total:

Enquadramento

Tipo de infraestrutura: 1

Tipologia:

Classificação Histórica:

Área bruta construção: 0,00

Área do logradouro: 0,00

Área total coberta: 0,00

Natureza de ocupação: Uso Privado

Natureza Direitos Autarquia: Dominio Privado Municipal/prop.

Extensão:

Largura:

Diâmetro:

Pisos Acima:

Pisos Abaixo:

Divisões:

Profundidade:

Construção

Material:

Valor:

Ano:

Índice:

Município de Cascais

Investimentos em Imóveis

Identificação Descrição: Terreno subjacente à fracção AE - 1ª CV - nº7, destinada a comércio ou serviços do Edifício Cascais Center NIP (IGP) :	Classificação Domínio privado Número de Inventário: G.H. : 301 06 01 Em aglomerados urbanos Número: 3528 Tipo: Terrenos e Recursos Naturais Classificação Funcional: 111 Administração geral Orgânica da Despesa: Económica da Despesa: Conta Imobilizado: 4141 Terrenos e recursos naturais
---	--

Localização		
Referência na carta: 177 (carta 27)	P. Digitalizada (1/500):	Planta Tradic. (1/1000):
	Latitude: 38° 41' 57.84" N Lat	Longitude: 09° 25' 23.52" W Long

Caracterização			
Conservatória: 1ª Conservatória do Registo Predial de Cascais	Natureza: Definitiva		
Data registo: 28-10-2009	Nº registo: 8183/Ap.1043	Folha:	Livro:

Valorização e Registo			
Tipo de Valor: 04 Valor de Compra			Período: 10/2009
Valor aquisição: 44.385,25	Data de Início de Utilização: 09/10/2009	Ano económico: 2009	
Valor Atualizado: 44.385,25	Taxa de Amortização: 0,00 %	Vida útil Inicial: 0	
Valor Residual: 0,00	Percentagem Amortizável: 100,00 %	Vida Atualizada: 0	
Destino urbanístico: Comércio ou serviços			
Entidade: FIMMO-Fundo Especial de Investimento Imobiliário Fechado			

Aquisição Data: 09/10/2009 Tipo: 30 Escritura de Compra Descrição: Registo 13437 Motivo Aquisição: DDD 26017/09	Serviço Responsável Nome: Divisão de Assuntos Patrimoniais e Expropriações (DAPE) Secção: 090204 Desde: 26-03-2013
--	---

Localização Freguesia: Cascais	Designação do Processo Cadastral Nº Processo: Parcela:
--	---

Outros Elementos		
Coeficiente de ocupação:	Medida:	Situação / Última alteração
Estado de conservação:		Data: 24/02/2012
		Tipo: 97 Transf./Alter. Conta<Op.Extraord.>

Áreas			
Área condicionada:	Área documentada: 75,02	Área disponível:	Área total:

Enquadramento			
Tipo de infraestrutura: 1	Classificação Histórica:		
Tipologia:	Área do logradouro: 0,00	Área total coberta: 0,00	
Área bruta construção: 0,00	Natureza Direitos Autarquia: Dominio Privado Municipal/prop.		
Natureza de ocupação: Uso Privado			
Extensão:	Largura:	Diâmetro:	
Pisos Acima:	Pisos Abaixo:	Divisões:	
Profundidade:			
Construção			
Material:	Valor:	Ano:	Índice:

Município de Cascais

Investimentos em Imóveis

Identificação

Descrição:

Terreno subjacente à fracção AF - 1ª CV - nº8, destinada a comércio ou serviços do Edifício Cascais Center

NIP (IGP) :

Classificação

Domínio privado

Número de Inventário

G.H. : 301 06 01 Em aglomerados urbanos

Número: 3529

Tipo: Terrenos e Recursos Naturais

Classificação Funcional: 111 Administração geral

Orgânica da Despesa:

Económica da Despesa:

Conta Imobilizado: 4141 Terrenos e recursos naturais

Localização

Referência na carta: 177 (carta 27)

P. Digitalizada (1/500):

Planta Tradic. (1/1000):

Latitude: 38° 41' 57.84" N Lat

Longitude: 09° 25' 23.52" W Long

Caracterização

Conservatória: 1ª Conservatória do Registo Predial de Cascais

Natureza: Definitiva

Data registo: 28-10-2009

Nº registo: 8183/Ap.1043

Folha:

Livro:

Valorização e Registo

Tipo de Valor: 04 Valor de Compra

Período: 10/2009

Valor aquisição: 23.911,00

Data de Início de Utilização: 09/10/2009

Ano económico: 2009

Valor Atualizado: 23.911,00

Taxa de Amortização: 0,00 %

Vida útil Inicial: 0

Valor Residual: 0,00

Percentagem Amortizável: 100,00 %

Vida Atualizada: 0

Destino urbanístico: Comércio ou serviços

Entidade: FIMMO-Fundo Especial de Investimento Imobiliário Fechado

Aquisição

Data: 09/10/2009

Tipo: 30 Escritura de Compra

Descrição: Registo 13437

Motivo Aquisição: DDD 26017/09

Serviço Responsável

Nome:

Divisão de Assuntos Patrimoniais e Expropriações (DAPE)

Secção: 090204

Desde: 26-03-2013

Localização

Freguesia: Cascais

Designação do Processo Cadastral

Nº Processo:

Parcela:

Outros Elementos

Coefficiente de ocupação:

Medida:

Situação / Última alteração

Estado de conservação:

Data: 24/02/2012

Tipo: 97 Transf./Alter. Conta<Op.Extraord.>

Áreas

Área condicionada:

Área documentada: 38,36

Área disponível:

Área total:

Enquadramento

Tipo de infraestrutura: 1

Tipologia:

Classificação Histórica:

Área bruta construção: 0,00

Área do logradouro: 0,00

Área total coberta: 0,00

Natureza de ocupação: Uso Privado

Natureza Direitos Autarquia: Dominio Privado Municipal/prop.

Extensão:

Largura:

Diâmetro:

Pisos Acima:

Pisos Abaixo:

Divisões:

Profundidade:

Construção

Material:

Valor:

Ano:

Índice:

Município de Cascais

Investimentos em Imóveis

Identificação

Descrição:

Terreno subjacente à fracção AG - 1ª CV - nº9, destinada a comércio ou serviços do Edifício Cascais Center

NIP (IGP) :

Classificação

Domínio privado

Número de Inventário

G.H. : 301 06 01 Em aglomerados urbanos

Número: 3530

Tipo: Terrenos e Recursos Naturais

Classificação Funcional: 111 Administração geral

Orgânica da Despesa:

Económica da Despesa:

Conta Imobilizado: 4141 Terrenos e recursos naturais

Localização

Referência na carta: 177 (carta 27)

P. Digitalizada (1/500):

Planta Tradic. (1/1000):

Latitude: 38° 41' 57.84" N Lat

Longitude: 09° 25' 23.52" W Long

Caracterização

Conservatória: 1ª Conservatória do Registo Predial de Cascais

Natureza: Definitiva

Data registo: 28-10-2009

Nº registo: 8183/Ap.1043

Folha:

Livro:

Valorização e Registo

Tipo de Valor: 04 Valor de Compra

Período: 10/2009

Valor aquisição: 25.341,00

Data de Início de Utilização: 09/10/2009

Ano económico: 2009

Valor Atualizado: 25.341,00

Taxa de Amortização: 0,00 %

Vida útil Inicial: 0

Valor Residual: 0,00

Percentagem Amortizável: 100,00 %

Vida Atualizada: 0

Destino urbanístico: Comércio ou serviços

Entidade: FIMMO-Fundo Especial de Investimento Imobiliário Fechado

Aquisição

Data: 09/10/2009

Tipo: 30 Escritura de Compra

Descrição: Registo 13437

Motivo Aquisição: DDD 26017/09

Serviço Responsável

Nome:

Divisão de Assuntos Patrimoniais e Expropriações (DAPE)

Secção: 090204

Desde: 26-03-2013

Localização

Freguesia: Cascais

Designação do Processo Cadastral

Nº Processo:

Parcela:

Outros Elementos

Coefficiente de ocupação:

Medida:

Situação / Última alteração

Data: 24/02/2012

Estado de conservação:

Tipo: 97 Transf./Alter. Conta<Op.Extraord.>

Áreas

Área condicionada:

Área documentada: 39,21

Área disponível:

Área total:

Enquadramento

Tipo de infraestrutura: 1

Tipologia:

Classificação Histórica:

Área bruta construção: 0,00

Área do logradouro: 0,00

Área total coberta: 0,00

Natureza de ocupação: Uso Privado

Natureza Direitos Autarquia: Dominio Privado Municipal/prop.

Extensão:

Largura:

Diâmetro:

Pisos Acima:

Pisos Abaixo:

Divisões:

Profundidade:

Construção

Material:

Valor:

Ano:

Índice:

Município de Cascais

Investimentos em Imóveis

Identificação

Descrição:

Terreno subjacente à fracção AH - 1ª CV - nº10, destinada a comércio ou serviços do Edifício Cascais Center

NIP (IGP) :

Classificação

Domínio privado

Número de Inventário

G.H. : 301 06 01 Em aglomerados urbanos

Número: 3531

Tipo: Terrenos e Recursos Naturais

Classificação Funcional: 111 Administração geral

Orgânica da Despesa:

Económica da Despesa:

Conta Imobilizado: 4141 Terrenos e recursos naturais

Localização

Referência na carta: 177 (carta 27)

P. Digitalizada (1/500):

Planta Tradic. (1/1000):

Latitude: 38° 41' 57.84" N Lat

Longitude: 09° 25' 23.52" W Long

Caracterização

Conservatória: 1ª Conservatória do Registo Predial de Cascais

Natureza: Definitiva

Data registo: 28-10-2009

Nº registo: 8183/Ap.1043

Folha:

Livro:

Valorização e Registo

Tipo de Valor: 04 Valor de Compra

Período: 10/2009

Valor aquisição: 25.289,25

Data de Início de Utilização: 09/10/2009

Ano económico: 2009

Valor Atualizado: 25.289,25

Taxa de Amortização: 0,00 %

Vida útil Inicial: 0

Valor Residual: 0,00

Percentagem Amortizável: 100,00 %

Vida Atualizada: 0

Destino urbanístico: Comércio ou serviços

Entidade: FIMMO-Fundo Especial de Investimento Imobiliário Fechado

Aquisição

Data: 09/10/2009

Tipo: 30 Escritura de Compra

Descrição: Registo 13437

Motivo Aquisição: DDD 26017/09

Serviço Responsável

Nome:

Divisão de Assuntos Patrimoniais e Expropriações (DAPE)

Secção: 090204

Desde: 26-03-2013

Localização

Freguesia: Cascais

Designação do Processo Cadastral

Nº Processo:

Parcela:

Outros Elementos

Coefficiente de ocupação:

Medida:

Situação / Última alteração

Estado de conservação:

Data: 24/02/2012

Tipo: 97 Transf./Alter. Conta<Op.Extraord.>

Áreas

Área condicionada:

Área documentada: 40,63

Área disponível:

Área total:

Enquadramento

Tipo de infraestrutura: 1

Tipologia:

Classificação Histórica:

Área bruta construção: 0,00

Área do logradouro: 0,00

Área total coberta: 0,00

Natureza de ocupação: Uso Privado

Natureza Direitos Autarquia: Dominio Privado Municipal/prop.

Extensão:

Largura:

Diâmetro:

Pisos Acima:

Pisos Abaixo:

Divisões:

Profundidade:

Construção

Material:

Valor:

Ano:

Índice:

Município de Cascais

Investimentos em Imóveis

Identificação

Descrição:

Terreno subjacente à fracção AI - 1ª CV - nº11, destinada a comércio ou serviços do Edifício Cascais Center

NIP (IGP) :

Classificação

Domínio privado

Número de Inventário

G.H. : 301 06 01 Em aglomerados urbanos

Número: 3532

Tipo: Terrenos e Recursos Naturais

Classificação Funcional: 111 Administração geral

Orgânica da Despesa:

Económica da Despesa:

Conta Imobilizado: 4141 Terrenos e recursos naturais

Localização

Referência na carta: 177 (carta 27)

P. Digitalizada (1/500):

Planta Tradic. (1/1000):

Latitude: 38° 41' 57.84" N Lat

Longitude: 09° 25' 23.52" W Long

Caracterização

Conservatória: 1ª Conservatória do Registo Predial de Cascais

Natureza: Definitiva

Data registo: 28-10-2009

Nº registo: 8183/Ap.1043

Folha:

Livro:

Valorização e Registo

Tipo de Valor: 04 Valor de Compra

Período: 10/2009

Valor aquisição: 25.116,25

Data de Início de Utilização: 09/10/2009

Ano económico: 2009

Valor Atualizado: 25.116,25

Taxa de Amortização: 0,00 %

Vida útil Inicial: 0

Valor Residual: 0,00

Percentagem Amortizável: 100,00 %

Vida Atualizada: 0

Destino urbanístico: Comércio ou serviços

Entidade: FIMMO-Fundo Especial de Investimento Imobiliário Fechado

Aquisição

Data: 09/10/2009

Tipo: 30 Escritura de Compra

Descrição: Registo 13437

Motivo Aquisição: DDD 26017/09

Serviço Responsável

Nome:

Divisão de Assuntos Patrimoniais e Expropriações (DAPE)

Secção: 090204

Desde: 26-03-2013

Localização

Freguesia: Cascais

Designação do Processo Cadastral

Nº Processo:

Parcela:

Outros Elementos

Coefficiente de ocupação:

Medida:

Situação / Última alteração

Estado de conservação:

Data: 24/02/2012

Tipo: 97 Transf./Alter. Conta<Op.Extraord.>

Áreas

Área condicionada:

Área documentada: 40,44

Área disponível:

Área total:

Enquadramento

Tipo de infraestrutura: 1

Tipologia:

Classificação Histórica:

Área bruta construção: 0,00

Área do logradouro: 0,00

Área total coberta: 0,00

Natureza de ocupação: Uso Privado

Natureza Direitos Autarquia: Dominio Privado Municipal/prop.

Extensão:

Largura:

Diâmetro:

Pisos Acima:

Pisos Abaixo:

Divisões:

Profundidade:

Construção

Material:

Valor:

Ano:

Índice:

Município de Cascais

Investimentos em Imóveis

Identificação Descrição: Terreno subjacente à fracção AJ - 1ª CV - nº12, destinada a comércio ou serviços do Edifício Cascais Center NIP (IGP) :	Classificação Domínio privado Número de Inventário: G.H. : 301 06 01 Em aglomerados urbanos Número: 3533 Tipo: Terrenos e Recursos Naturais Classificação Funcional: 111 Administração geral Orgânica da Despesa: Económica da Despesa: Conta Imobilizado: 4141 Terrenos e recursos naturais
Localização Referência na carta: 177 (carta 27) P. Digitalizada (1/500): Planta Tradic. (1/1000): Latitude: 38° 41' 57.84" N Lat Longitude: 09° 25' 23.52" W Long	
Caracterização Conservatória: 1ª Conservatória do Registo Predial de Cascais Natureza: Definitiva Data registo: 28-10-2009 Nº registo: 8183/Ap.1043 Folha: Livro:	
Valorização e Registo Tipo de Valor: 04 Valor de Compra Período: 10/2009 Valor aquisição: 25.116,25 Data de Início de Utilização: 09/10/2009 Ano económico: 2009 Valor Atualizado: 25.116,25 Taxa de Amortização: 0,00 % Vida útil Inicial: 0 Valor Residual: 0,00 Percentagem Amortizável: 100,00 % Vida Atualizada: 0 Destino urbanístico: Comércio e serviços Entidade: FIMMO-Fundo Especial de Investimento Imobiliário Fechado	
Aquisição Data: 09/10/2009 Tipo: 30 Escritura de Compra Descrição: Registo 13437 Motivo Aquisição: DDD 26017/09	Serviço Responsável Nome: Divisão de Assuntos Patrimoniais e Expropriações (DAPE) Secção: 090204 Desde: 26-03-2013
Localização Freguesia: Cascais	Designação do Processo Cadastral Nº Processo: Parcela:
Outros Elementos Coefficiente de ocupação: Medida: Situação / Última alteração Estado de conservação: Data: 24/02/2012 Tipo: 97 Transf./Alter. Conta<Op.Extraord.>	
Áreas Área condicionada: Área documentada: 40,19 Área disponível: Área total:	
Enquadramento Tipo de infraestrutura: 1 Tipologia: Classificação Histórica: Área bruta construção: 0,00 Área do logradouro: 0,00 Área total coberta: 0,00 Natureza de ocupação: Uso Privado Natureza Direitos Autarquia: Dominio Privado Municipal/prop. Extensão: Largura: Diâmetro: Pisos Acima: Pisos Abaixo: Divisões: Profundidade: Construção Material: Valor: Ano: Índice:	

Município de Cascais

Investimentos em Imóveis

Identificação

Descrição:

Terreno subjacente à fracção AL - 1ª CV - nº14, destinada a comércio ou serviços do Edifício Cascais Center

NIP (IGP) :

Classificação

Domínio privado

Número de Inventário

G.H. : 301 06 01 Em aglomerados urbanos

Número: 3534

Tipo: Terrenos e Recursos Naturais

Classificação Funcional: 111 Administração geral

Orgânica da Despesa:

Económica da Despesa:

Conta Imobilizado: 4141 Terrenos e recursos naturais

Localização

Referência na carta: 177 (carta 27)

P. Digitalizada (1/500):

Planta Tradic. (1/1000):

Latitude: 38° 41' 57.84" N Lat

Longitude: 09° 25' 23.52" W Long

Caracterização

Conservatória: 1ª Conservatória do Registo Predial de Cascais

Natureza: Definitiva

Data registo: 28-10-2009

Nº registo: 8183/Ap.1043

Folha:

Livro:

Valorização e Registo

Tipo de Valor: 04 Valor de Compra

Período: 10/2009

Valor aquisição: 39.075,25

Data de Início de Utilização: 09/10/2009

Ano económico: 2009

Valor Atualizado: 39.075,25

Taxa de Amortização: 0,00 %

Vida útil Inicial: 0

Valor Residual: 0,00

Percentagem Amortizável: 100,00 %

Vida Atualizada: 0

Destino urbanístico: Comércio e serviços

Entidade: FIMMO-Fundo Especial de Investimento Imobiliário Fechado

Aquisição

Data: 09/10/2009

Tipo: 30 Escritura de Compra

Descrição: Registo 13437

Motivo Aquisição: DDD 26017/09

Serviço Responsável

Nome:

Divisão de Assuntos Patrimoniais e Expropriações (DAPE)

Secção: 090204

Desde: 26-03-2013

Localização

Freguesia: Cascais

Designação do Processo Cadastral

Nº Processo:

Parcela:

Outros Elementos

Coefficiente de ocupação:

Medida:

Situação / Última alteração

Data: 24/02/2012

Estado de conservação:

Tipo: 97 Transf./Alter. Conta<Op.Extraord.>

Áreas

Área condicionada:

Área documentada: 63,14

Área disponível:

Área total:

Enquadramento

Tipo de infraestrutura: 1

Tipologia:

Classificação Histórica:

Área bruta construção: 0,00

Área do logradouro: 0,00

Área total coberta: 0,00

Natureza de ocupação: Uso Privado

Natureza Direitos Autarquia: Dominio Privado Municipal/prop.

Extensão:

Largura:

Diâmetro:

Pisos Acima:

Pisos Abaixo:

Divisões:

Profundidade:

Construção

Material:

Valor:

Ano:

Índice:

Município de Cascais

Investimentos em Imóveis

Identificação

Descrição:

Terreno subjacente à fracção AM - 1ª CV - nº15, destinada a comércio ou serviços do Edifício Cascais Center

NIP (IGP) :

Classificação

Domínio privado

Número de Inventário

G.H. : 301 06 01 Em aglomerados urbanos

Número: 3535

Tipo: Terrenos e Recursos Naturais

Classificação Funcional: 111 Administração geral

Orgânica da Despesa:

Económica da Despesa:

Conta Imobilizado: 4141 Terrenos e recursos naturais

Localização

Referência na carta: 177 (carta 27)

P. Digitalizada (1/500):

Planta Tradic. (1/1000):

Latitude: 38° 41' 57.84" N Lat

Longitude: 09° 25' 23.52" W Long

Caracterização

Conservatória: 1ª Conservatória do Registo Predial de Cascais

Natureza: Definitiva

Data registo: 28-10-2009

Nº registo: 8183/Ap.1043

Folha:

Livro:

Valorização e Registo

Tipo de Valor: 04 Valor de Compra

Período: 10/2009

Valor aquisição: 39.185,00

Data de Início de Utilização: 09/10/2009

Ano económico: 2009

Valor Atualizado: 39.185,00

Taxa de Amortização: 0,00 %

Vida útil Inicial: 0

Valor Residual: 0,00

Percentagem Amortizável: 100,00 %

Vida Atualizada: 0

Destino urbanístico: Comércio e serviços

Entidade: FIMMO-Fundo Especial de Investimento Imobiliário Fechado

Aquisição

Data: 09/10/2009

Tipo: 30 Escritura de Compra

Descrição: Registo 13437

Motivo Aquisição: DDD 26017/09

Serviço Responsável

Nome:

Divisão de Assuntos Patrimoniais e Expropriações (DAPE)

Secção: 090204

Desde: 26-03-2013

Localização

Freguesia: Cascais

Designação do Processo Cadastral

Nº Processo:

Parcela:

Outros Elementos

Coefficiente de ocupação:

Medida:

Situação / Última alteração

Estado de conservação:

Data: 24/02/2012

Tipo: 97 Transf./Alter. Conta<Op.Extraord.>

Áreas

Área condicionada:

Área documentada: 63,37

Área disponível:

Área total:

Enquadramento

Tipo de infraestrutura: 1

Tipologia:

Classificação Histórica:

Área bruta construção: 0,00

Área do logradouro: 0,00

Área total coberta: 0,00

Natureza de ocupação: Uso Privado

Natureza Direitos Autarquia: Dominio Privado Municipal/prop.

Extensão:

Largura:

Diâmetro:

Pisos Acima:

Pisos Abaixo:

Divisões:

Profundidade:

Construção

Material:

Valor:

Ano:

Índice:

Município de Cascais

Investimentos em Imóveis

Identificação

Descrição:

Terreno subjacente à fracção AN - 1ª CV - nº16, destinada a comércio ou serviços do Edifício Cascais Center

NIP (IGP) :

Classificação

Domínio privado

Número de Inventário

G.H. : 301 06 01 Em aglomerados urbanos

Número: 3536

Tipo: Terrenos e Recursos Naturais

Classificação Funcional: 111 Administração geral

Orgânica da Despesa:

Económica da Despesa:

Conta Imobilizado: 4141 Terrenos e recursos naturais

Localização

Referência na carta: 177 (carta 27)

P. Digitalizada (1/500):

Planta Tradic. (1/1000):

Latitude: 38° 41' 57.84" N Lat

Longitude: 09° 25' 23.52" W Long

Caracterização

Conservatória: 1ª Conservatória do Registo Predial de Cascais

Natureza: Definitiva

Data registo: 28-10-2009

Nº registo: 8183/Ap.1043

Folha:

Livro:

Valorização e Registo

Tipo de Valor: 04 Valor de Compra

Período: 10/2009

Valor aquisição: 21.011,25

Data de Início de Utilização: 09/10/2009

Ano económico: 2009

Valor Atualizado: 21.011,25

Taxa de Amortização: 0,00 %

Vida útil Inicial: 0

Valor Residual: 0,00

Percentagem Amortizável: 100,00 %

Vida Atualizada: 0

Destino urbanístico: Comércio e serviços

Entidade: FIMMO-Fundo Especial de Investimento Imobiliário Fechado

Aquisição

Data: 09/10/2009

Tipo: 30 Escritura de Compra

Descrição: Registo 13437

Motivo Aquisição: DDD 26017/09

Serviço Responsável

Nome:

Divisão de Assuntos Patrimoniais e Expropriações (DAPE)

Secção: 090204

Desde: 26-03-2013

Localização

Freguesia: Cascais

Designação do Processo Cadastral

Nº Processo:

Parcela:

Outros Elementos

Coefficiente de ocupação:

Medida:

Situação / Última alteração

Estado de conservação:

Data: 24/02/2012

Tipo: 97 Transf./Alter. Conta<Op.Extraord.>

Áreas

Área condicionada:

Área documentada: 36,63

Área disponível:

Área total:

Enquadramento

Tipo de infraestrutura: 1

Tipologia:

Classificação Histórica:

Área bruta construção: 0,00

Área do logradouro: 0,00

Área total coberta: 0,00

Natureza de ocupação: Uso Privado

Natureza Direitos Autarquia: Dominio Privado Municipal/prop.

Extensão:

Largura:

Diâmetro:

Pisos Acima:

Pisos Abaixo:

Divisões:

Profundidade:

Construção

Material:

Valor:

Ano:

Índice:

Município de Cascais

Investimentos em Imóveis

Identificação

Descrição:

Terreno subjacente à fracção AO - 1ª e 2ª CV - nº17, destinada a comércio ou serviços do Edifício Cascais Center

NIP (IGP) :

Classificação

Domínio privado

Número de Inventário

G.H. : 301 06 01 Em aglomerados urbanos

Número: 3537

Tipo: Terrenos e Recursos Naturais

Classificação Funcional: 111 Administração geral

Orgânica da Despesa:

Económica da Despesa:

Conta Imobilizado: 4141 Terrenos e recursos naturais

Localização

Referência na carta: 177 (carta 27)

P. Digitalizada (1/500):

Planta Tradic. (1/1000):

Latitude: 38° 41' 57.84" N Lat

Longitude: 09° 25' 23.52" W Long

Caracterização

Conservatória: 1ª Conservatória do Registo Predial de Cascais

Natureza: Definitiva

Data registo: 28-10-2009

Nº registo: 8183/Ap.1043

Folha:

Livro:

Valorização e Registo

Tipo de Valor: 04 Valor de Compra

Período: 10/2009

Valor aquisição: 68.414,25

Data de Início de Utilização: 09/10/2009

Ano económico: 2009

Valor Atualizado: 68.414,25

Taxa de Amortização: 0,00 %

Vida útil Inicial: 0

Valor Residual: 0,00

Percentagem Amortizável: 100,00 %

Vida Atualizada: 0

Destino urbanístico: Comércio e serviços

Entidade: FIMMO-Fundo Especial de Investimento Imobiliário Fechado

Aquisição

Data: 09/10/2009

Tipo: 30 Escritura de Compra

Descrição: Registo 13437

Motivo Aquisição: DDD 26017/09

Serviço Responsável

Nome:

Divisão de Assuntos Patrimoniais e Expropriações (DAPE)

Secção: 090204

Desde: 26-03-2013

Localização

Freguesia: Cascais

Designação do Processo Cadastral

Nº Processo:

Parcela:

Outros Elementos

Coefficiente de ocupação:

Medida:

Situação / Última alteração

Estado de conservação:

Data: 24/02/2012

Tipo: 97 Transf./Alter. Conta<Op.Extraord.>

Áreas

Área condicionada:

Área documentada: 133,19

Área disponível:

Área total:

Enquadramento

Tipo de infraestrutura: 1

Tipologia:

Classificação Histórica:

Área bruta construção: 0,00

Área do logradouro: 0,00

Área total coberta: 0,00

Natureza de ocupação: Uso Privado

Natureza Direitos Autarquia: Dominio Privado Municipal/prop.

Extensão:

Largura:

Diâmetro:

Pisos Acima:

Pisos Abaixo:

Divisões:

Profundidade:

Construção

Material:

Valor:

Ano:

Índice:

Município de Cascais

Investimentos em Imóveis

Identificação

Descrição:

Terreno subjacente à fracção AP - 1ª e 2ª CV - nº18, destinada a comércio ou serviços do edifício Cascais Center

NIP (IGP) :

Classificação

Domínio privado

Número de Inventário

G.H. : 301 06 01 Em aglomerados urbanos

Número: 3538

Tipo: Terrenos e Recursos Naturais

Classificação Funcional: 111 Administração geral

Orgânica da Despesa:

Económica da Despesa:

Conta Imobilizado: 4141 Terrenos e recursos naturais

Localização

Referência na carta: 177 (carta 27)

P. Digitalizada (1/500):

Planta Tradic. (1/1000):

Latitude: 38° 41' 57.84" N Lat

Longitude: 09° 25' 23.52" W Long

Caracterização

Conservatória: 1ª Conservatória do Registo Predial de Cascais

Natureza: Definitiva

Data registo: 28-10-2009

Nº registo: 8183/Ap.1043

Folha:

Livro:

Valorização e Registo

Tipo de Valor: 04 Valor de Compra

Período: 10/2009

Valor aquisição: 80.642,00

Data de Início de Utilização: 09/10/2009

Ano económico: 2009

Valor Atualizado: 80.642,00

Taxa de Amortização: 0,00 %

Vida útil Inicial: 0

Valor Residual: 0,00

Percentagem Amortizável: 100,00 %

Vida Atualizada: 0

Destino urbanístico: Comércio e serviços

Entidade: FIMMO-Fundo Especial de Investimento Imobiliário Fechado

Aquisição

Data: 09/10/2009

Tipo: 30 Escritura de Compra

Descrição: Registo 13437

Motivo Aquisição: DDD 26017/09

Serviço Responsável

Nome:

Divisão de Assuntos Patrimoniais e Expropriações (DAPE)

Secção: 090204

Desde: 26-03-2013

Localização

Freguesia: Cascais

Designação do Processo Cadastral

Nº Processo:

Parcela:

Outros Elementos

Coefficiente de ocupação:

Medida:

Situação / Última alteração

Data: 24/02/2012

Estado de conservação:

Tipo: 97 Transf./Alter. Conta<Op.Extraord.>

Áreas

Área condicionada:

Área documentada: 155,50

Área disponível:

Área total:

Enquadramento

Tipo de infraestrutura: 1

Tipologia:

Classificação Histórica:

Área bruta construção: 0,00

Área do logradouro: 0,00

Área total coberta: 0,00

Natureza de ocupação: Uso Privado

Natureza Direitos Autarquia: Dominio Privado Municipal/prop.

Extensão:

Largura:

Diâmetro:

Pisos Acima:

Pisos Abaixo:

Divisões:

Profundidade:

Construção

Material:

Valor:

Ano:

Índice:

Município de Cascais

Investimentos em Imóveis

Identificação

Descrição:

Parcela de terreno onde está implantada a estátua da imagem da Nossa Senhora do Rosário

NIP (IGP) : Ver foto

Classificação

Domínio privado

Número de Inventário

G.H. : 301 06 99 Outros terrenos

Número: 4141

Tipo: Terrenos e Recursos Naturais

Classificação Funcional: 111 Administração geral

Orgânica da Despesa:

Económica da Despesa:

Conta Imobilizado: 4141 Terrenos e recursos naturais

Localização

Referência na carta: 175 (carta 27)

P. Digitalizada (1/500):

Planta Tradic. (1/1000):

Latitude: 38°41' 51" N Lat

Longitude: 09°26' 11.4" W Long

Caracterização

Conservatória: 1ª Conservatória do Registo Predial de Cascais

Natureza: Definitiva

Data registo: 06-08-2009

Nº registo: 9857/Ap.558

Folha:

Livro:

Valorização e Registo

Tipo de Valor: NV Avaliação

Período: 05/2011

Valor aquisição: 880,00

Data de Início de Utilização: 21/07/2009

Ano económico: 2011

Valor Atualizado: 880,00

Taxa de Amortização: 0,00 %

Vida útil Inicial: 0

Valor Residual: 0,00

Percentagem Amortizável: 100,00 %

Vida Atualizada: 0

Destino urbanístico:

Entidade: Santa Casa da Misericórdia de Cascais

Aquisição

Data: 21/07/2009

Tipo: 08 Doação

Descrição: Registo 185

Motivo Aquisição:

Serviço Responsável

Nome:

Divisão de Assuntos Patrimoniais e Expropriações (DAPE)

Secção: 090204

Desde: 26-03-2013

Localização

Freguesia: Cascais

Designação do Processo Cadastral

Nº Processo: 6251

Parcela:

Outros Elementos

Coefficiente de ocupação:

Medida:

Situação / Última alteração

Estado de conservação:

Data: 19/01/2012

Tipo: 97 Transf./Alter. Conta<Op.Extraord.>

Áreas

Área condicionada:

Área documentada: 97,28

Área disponível: 97,28

Área total: 97,28

Enquadramento

Tipo de infraestrutura: N/A

Tipologia:

Classificação Histórica:

Área bruta construção: 0,00

Área do logradouro: 0,00

Área total coberta: 0,00

Natureza de ocupação: Uso Privado

Natureza Direitos Autarquia: Comodato

Extensão:

Largura:

Diâmetro:

Pisos Acima:

Pisos Abaixo:

Divisões:

Profundidade:

Construção

Material:

Valor:

Ano:

Índice:

Município de Cascais

Investimentos em Imóveis

Identificação

Descrição:

Parcela de terreno destinada a recintos desportivos

NIP (IGP) : Ver foto

Classificação

Domínio privado

Número de Inventário

G.H. : 301 06 01 Em aglomerados urbanos

Número: 4148

Tipo: Terrenos e Recursos Naturais

Classificação Funcional: 252 Desporto, recreio e lazer

Orgânica da Despesa:

Económica da Despesa:

Conta Imobilizado: 4141 Terrenos e recursos naturais

Localização

Referência na carta: 8 (carta 34)

P. Digitalizada (1/500):

Planta Tradic. (1/1000):

Latitude: 38° 42' 46.8" N Lat

Longitude: 09° 25' 08.4" W Long

Caracterização

Conservatória: 2ª Conservatória do Registo Predial de Cascais

Natureza: Definitiva

Data registo: 17-10-1988

Nº registo: 13458/Ap.22

Folha:

Livro:

Valorização e Registo

Tipo de Valor: NV Avaliação

Período: 01/2011

Valor aquisição: 33.373,15

Data de Início de Utilização: 25/01/2011

Ano económico: 2011

Valor Atualizado: 549.310,00

Taxa de Amortização: 0,00 %

Vida útil Inicial: 0

Valor Residual: 0,00

Percentagem Amortizável: 100,00 %

Vida Atualizada: 0

Destino urbanístico: Recintos desportivos

Entidade:

Aquisição

Data: 25/01/2011

Tipo: 99 Outros

Descrição:

Motivo Aquisição:

Serviço Responsável

Nome:

Divisão de Assuntos Patrimoniais e Expropriações (DAPE)

Secção: 090204

Desde: 26-03-2013

Localização

Freguesia: Alcabideche

Designação do Processo Cadastral

Nº Processo: 184

Parcela:

Outros Elementos

Coefficiente de ocupação:

Medida:

Situação / Última alteração

Estado de conservação:

Data: 01/06/2011

Tipo: 97 Transf./Alter. Conta<Op.Extraord.>

Áreas

Área condicionada:

Área documentada: 2082,00

Área disponível: 2082,00

Área total: 2082,00

Enquadramento

Tipo de infraestrutura: N/A

Tipologia:

Classificação Histórica:

Área bruta construção:

Área do logradouro:

Área total coberta:

Natureza de ocupação: Uso Privado

Natureza Direitos Autarquia: Direito de Superfície

Extensão:

Largura:

Diâmetro:

Pisos Acima:

Pisos Abaixo:

Divisões:

Profundidade:

Construção

Material:

Valor:

Ano:

Índice:

Município de Cascais

Investimentos em Imóveis

Identificação Descrição: Terreno subjacente ao Edifício do Lago nos Jardins da Parede NIP (IGP) :	Classificação Domínio privado Número de Inventário: G.H. : 301 07 04 Destinado a equipamento público Número: 4151 Tipo: Terrenos e Recursos Naturais Classificação Funcional: 350 Outras funções económicas Orgânica da Despesa: Económica da Despesa: Conta Imobilizado: 4141 Terrenos e recursos naturais
Localização Referência na carta: 7 (carta 51) P. Digitalizada (1/500): Planta Tradic. (1/1000): Latitude: 38° 41' 46.68" N Lat Longitude: 09° 22' 00.12" W Long	
Caracterização Conservatória: 1ª Conservatória do Registo Predial de Cascais Natureza: Definitiva Data registo: 12-08-1997 Nº registo: 2333/Ap.33 Folha: Livro:	
Valorização e Registo Tipo de Valor: NV Avaliação Período: 07/2011 Valor aquisição: 2.600,21 Data de Início de Utilização: 14/11/2003 Ano económico: 2011 Valor Atualizado: 2.600,21 Taxa de Amortização: 0,00 % Vida útil Inicial: 0 Valor Residual: 0,00 Percentagem Amortizável: 100,00 % Vida Atualizada: 0 Destino urbanístico: Edifício de apoio ao parque urbano Entidade: A.santo - Empr. Industriais e Turísticos, S.a.	
Aquisição Data: 14/11/2003 Tipo: 99 Outros Descrição: VPT - Registos 325 a 327 Motivo Aquisição:	Serviço Responsável Nome: Divisão de Assuntos Patrimoniais e Expropriações (DAPE) Secção: 090204 Desde: 26-03-2013
Localização Freguesia: Parede	Designação do Processo Cadastral Nº Processo: 2644 Parcela:
Outros Elementos Coefficiente de ocupação: Medida: Situação / Última alteração Estado de conservação: Data: 09/07/2011 Tipo: 97 Transf./Alter. Conta<Op.Extraord.>	
Áreas Área condicionada: Área documentada: 20323,00 Área disponível: 364,82 Área total: 364,82	
Enquadramento Tipo de infraestrutura: N/A Tipologia: Classificação Histórica: Área bruta construção: Área do logradouro: Área total coberta: Natureza de ocupação: Concessão Natureza Direitos Autarquia: Outros Direitos Extensão: Largura: Diâmetro: Pisos Acima: Pisos Abaixo: Divisões: Profundidade: Construção Material: Valor: Ano: Índice:	

Município de Cascais

Investimentos em Imóveis

Identificação

Descrição:

Terreno subjacente à fracção A - Garagem 1 na Praceta de Miranda

NIP (IGP) :

Classificação

Domínio privado

Número de Inventário

G.H. : 301 06 01 Em aglomerados urbanos

Número: 4157

Tipo: Terrenos e Recursos Naturais

Classificação Funcional: 111 Administração geral

Orgânica da Despesa:

Económica da Despesa:

Conta Imobilizado: 4141 Terrenos e recursos naturais

Localização

Referência na carta:

P. Digitalizada (1/500):

Planta Tradic. (1/1000):

Latitude: 38° 43' 00.12" N Lat

Longitude: 09° 24' 51.48" W Long

Caracterização

Conservatória: 2ª Conservatória do Registo Predial de Cascais

Natureza: Definitiva

Data registo: 11-09-1987

Nº registo: 233-A/Ap.32

Folha:

Livro:

Valorização e Registo

Tipo de Valor: NV Avaliação

Período: 07/2011

Valor aquisição: 519,21

Data de Início de Utilização: 10/10/1987

Ano económico: 2011

Valor Atualizado: 519,21

Taxa de Amortização: 0,00 %

Vida útil Inicial: 0

Valor Residual: 0,00

Percentagem Amortizável: 100,00 %

Vida Atualizada: 0

Destino urbanístico: Armazém e arquivo morto

Entidade: Bento Duarte Vitorino, Lda

Aquisição

Data: 10/10/1987

Tipo: 08 Doação

Descrição: Registos 527, 529 e 528

Motivo Aquisição:

Serviço Responsável

Nome:

Gabinete Presidencia (GPPE)

Secção: 01

Desde: 10-10-1987

Localização

Freguesia: Alcabideche

Designação do Processo Cadastral

Nº Processo:

Parcela:

Outros Elementos

Coefficiente de ocupação:

Medida:

Situação / Última alteração

Estado de conservação:

Data: 24/08/2011

Tipo: 97 Transf./Alter. Conta<Op.Extraord.>

Áreas

Área condicionada:

Área documentada: 22,33

Área disponível: 0,00

Área total: 0,00

Enquadramento

Tipo de infraestrutura: N/A

Tipologia:

Classificação Histórica:

Área bruta construção: 0,00

Área do logradouro: 0,00

Área total coberta: 0,00

Natureza de ocupação: Uso Privado

Natureza Direitos Autarquia: Comodato

Extensão:

Largura:

Diâmetro:

Pisos Acima:

Pisos Abaixo:

Divisões:

Profundidade:

Construção

Material:

Valor:

Ano:

Índice:

Município de Cascais

Investimentos em Imóveis

Identificação

Descrição:

Terreno subjacente à fracção A - R/C A do Nº 27, loja 100 A, destinada a comércio - Bairro da Adroana

NIP (IGP) :

Classificação

Domínio privado

Número de Inventário

G.H. : 301 06 01 Em aglomerados urbanos

Número: 4187

Tipo: Terrenos e Recursos Naturais

Classificação Funcional: 111 Administração geral

Orgânica da Despesa:

Económica da Despesa:

Conta Imobilizado: 4141 Terrenos e recursos naturais

Localização

Referência na carta: 24 (carta 45)

P. Digitalizada (1/500):

Planta Tradic. (1/1000):

Latitude: 38° 44' 43.44" N Lat

Longitude: 09° 22' 47.28" W Long

Caracterização

Conservatória: 2ª Conservatória do Registo Predial de Cascais

Natureza: Definitiva

Data registo: 16-11-2005

Nº registo: 10621-A/Ap.03

Folha:

Livro:

Valorização e Registo

Tipo de Valor: 04 Valor de Compra

Período: 09/2011

Valor aquisição: 10.354,13

Data de Início de Utilização: 22/09/2005

Ano económico: 2011

Valor Atualizado: 10.354,13

Taxa de Amortização: 0,00 %

Vida útil Inicial: 0

Valor Residual: 0,00

Percentagem Amortizável: 100,00 %

Vida Atualizada: 0

Destino urbanístico: Comércio

Entidade: Hagen Imobiliária S.a

Aquisição

Data: 00/00/0000

Tipo: 30 Escritura de Compra

Descrição: Registos 632, 635 e 634

Motivo Aquisição: DDD 11478/04

Serviço Responsável

Nome:

Divisão de Assuntos Patrimoniais e Expropriações (DAPE)

Secção: 090204

Desde: 26-03-2013

Localização

Freguesia: Alcabideche

Designação do Processo Cadastral

Nº Processo: 5273

Parcela:

Outros Elementos

Coefficiente de ocupação:

Medida:

Situação / Última alteração

Estado de conservação:

Data: 21/09/2011

Tipo: 97 Transf./Alter. Conta<Op.Extraord.>

Áreas

Área condicionada:

Área documentada: 64,93

Área disponível:

Área total:

Enquadramento

Tipo de infraestrutura: 1

Tipologia:

Classificação Histórica:

Área bruta construção: 0,00

Área do logradouro: 0,00

Área total coberta: 0,00

Natureza de ocupação: Uso Privado

Natureza Direitos Autarquia: Comodato

Extensão:

Largura:

Diâmetro:

Pisos Acima:

Pisos Abaixo:

Divisões:

Profundidade:

Construção

Material:

Valor:

Ano:

Índice:

Município de Cascais

Investimentos em Imóveis

Identificação

Descrição:

Terreno subjacente à fracção A - R/C do N.º9, loja A, destinada a comércio - Bairro da Adroana

NIP (IGP) :

Classificação

Domínio privado

Número de Inventário

G.H. : 301 06 01 Em aglomerados urbanos

Número: 4232

Tipo: Terrenos e Recursos Naturais

Classificação Funcional: 350 Outras funções económicas

Orgânica da Despesa:

Económica da Despesa:

Conta Imobilizado: 4141 Terrenos e recursos naturais

Localização

Referência na carta: 26 (carta 45)

P. Digitalizada (1/500):

Planta Tradic. (1/1000):

Latitude: 38°44' 44.88" N Lat

Longitude: 09°22' 45.84" W Long

Caracterização

Conservatória: 2.ª Conservatória do Registo Predial de Cascais

Natureza: Definitiva

Data registo: 16-11-2005

N.º registo: 10625-A/Ap.03

Folha:

Livro:

Valorização e Registo

Tipo de Valor: 04 Valor de Compra

Período: 09/2011

Valor aquisição: 8.850,01

Data de Início de Utilização: 22/09/2005

Ano económico: 2011

Valor Atualizado: 8.850,01

Taxa de Amortização: 0,00 %

Vida útil Inicial: 0

Valor Residual: 0,00

Percentagem Amortizável: 100,00 %

Vida Atualizada: 0

Destino urbanístico: Comércio

Entidade: Hagen Imobiliária S.a

Aquisição

Data: 22/09/2005

Tipo: 30 Escritura de Compra

Descrição: Registo 652

Motivo Aquisição: DDD 11478/04

Serviço Responsável

Nome:

Divisão de Assuntos Patrimoniais e Expropriações (DAPE)

Secção: 090204

Desde: 26-03-2013

Localização

Freguesia: Alcabideche

Designação do Processo Cadastral

N.º Processo: 5275

Parcela:

Outros Elementos

Coefficiente de ocupação:

Medida:

Situação / Última alteração

Data: 22/09/2011

Estado de conservação:

Tipo: 97 Transf./Alter. Conta<Op.Extraord.>

Áreas

Área condicionada:

Área documentada: 55,72

Área disponível:

Área total:

Enquadramento

Tipo de infraestrutura: 1

Tipologia:

Classificação Histórica:

Área bruta construção: 0,00

Área do logradouro: 0,00

Área total coberta: 0,00

Natureza de ocupação: Uso Privado

Natureza Direitos Autarquia: Comodato

Extensão:

Largura:

Diâmetro:

Pisos Acima:

Pisos Abaixo:

Divisões:

Profundidade:

Construção

Material:

Valor:

Ano: 2005

Índice:

Município de Cascais

Investimentos em Imóveis

Identificação

Descrição:

Terreno subjacente à fracção A - R/C do N°47, loja A, destinada a comércio - Bairro da Adroana

NIP (IGP) :

Classificação

Domínio privado

Número de Inventário

G.H. : 301 06 01 Em aglomerados urbanos

Número: 4246

Tipo: Terrenos e Recursos Naturais

Classificação Funcional: 111 Administração geral

Orgânica da Despesa:

Económica da Despesa:

Conta Imobilizado: 4141 Terrenos e recursos naturais

Localização

Referência na carta: 27 (carta 45)

P. Digitalizada (1/500):

Planta Tradic. (1/1000):

Latitude: 38°44' 44.88" N Lat

Longitude: 09°22' 47.28" W Long

Caracterização

Conservatória: 2ª Conservatória do Registo Predial de Cascais

Natureza: Definitiva

Data registo: 16-11-2005

Nº registo: 10627-A/Ap.03

Folha:

Livro:

Valorização e Registo

Tipo de Valor: 04 Valor de Compra

Período: 09/2011

Valor aquisição: 11.170,52

Data de Início de Utilização: 22/09/2005

Ano económico: 2011

Valor Atualizado: 11.170,52

Taxa de Amortização: 0,00 %

Vida útil Inicial: 0

Valor Residual: 0,00

Percentagem Amortizável: 100,00 %

Vida Atualizada: 0

Destino urbanístico: Comércio

Entidade: Hagen Imobiliária S.a

Aquisição

Data: 22/09/2005

Tipo: 30 Escritura de Compra

Descrição: Registos 696, 699 e 698

Motivo Aquisição: DDD 11479/04

Serviço Responsável

Nome:

Divisão de Assuntos Patrimoniais e Expropriações (DAPE)

Secção: 090204

Desde: 26-03-2013

Localização

Freguesia: Alcabideche

Designação do Processo Cadastral

Nº Processo: 5276

Parcela:

Outros Elementos

Coefficiente de ocupação:

Medida:

Situação / Última alteração

Estado de conservação:

Data: 26/09/2011

Tipo: 97 Transf./Alter. Conta<Op.Extraord.>

Áreas

Área condicionada:

Área documentada: 70,33

Área disponível:

Área total:

Enquadramento

Tipo de infraestrutura: 1

Tipologia:

Classificação Histórica:

Área bruta construção: 0,00

Área do logradouro: 0,00

Área total coberta: 0,00

Natureza de ocupação: Uso Privado

Natureza Direitos Autarquia: Comodato

Extensão:

Largura:

Diâmetro:

Pisos Acima:

Pisos Abaixo:

Divisões:

Profundidade:

Construção

Material:

Valor:

Ano: 2005

Índice:

Município de Cascais

Investimentos em Imóveis

Identificação

Descrição:

Terreno subjacente à fracção B - R/C do N°47, loja B, destinada a comércio - Bairro da Adroana

NIP (IGP) :

Classificação

Domínio privado

Número de Inventário

G.H. : 301 06 01 Em aglomerados urbanos

Número: 4247

Tipo: Terrenos e Recursos Naturais

Classificação Funcional: 111 Administração geral

Orgânica da Despesa:

Económica da Despesa:

Conta Imobilizado: 4141 Terrenos e recursos naturais

Localização

Referência na carta: 27 (carta 45)

P. Digitalizada (1/500):

Planta Tradic. (1/1000):

Latitude: 38°44' 44.88" N Lat

Longitude: 09°22' 47.28" W Long

Caracterização

Conservatória: 2ª Conservatória do Registo Predial de Cascais

Natureza: Definitiva

Data registo: 16-11-2005

Nº registo: 10627-B/Ap.03

Folha:

Livro:

Valorização e Registo

Tipo de Valor: 04 Valor de Compra

Período: 09/2011

Valor aquisição: 8.850,01

Data de Início de Utilização: 22/09/2005

Ano económico: 2011

Valor Atualizado: 8.850,01

Taxa de Amortização: 0,00 %

Vida útil Inicial: 0

Valor Residual: 0,00

Percentagem Amortizável: 100,00 %

Vida Atualizada: 0

Destino urbanístico: Comércio

Entidade: Hagen Imobiliária S.a

Aquisição

Data: 22/09/2005

Tipo: 30 Escritura de Compra

Descrição: Registos 696, 701 e 700

Motivo Aquisição: DDD 11479/04

Serviço Responsável

Nome:

Divisão de Assuntos Patrimoniais e Expropriações (DAPE)

Secção: 090204

Desde: 26-03-2013

Localização

Freguesia: Alcabideche

Designação do Processo Cadastral

Nº Processo: 5276

Parcela:

Outros Elementos

Coefficiente de ocupação:

Medida:

Situação / Última alteração

Estado de conservação:

Data: 06/10/2011

Tipo: 97 Transf./Alter. Conta<Op.Extraord.>

Áreas

Área condicionada:

Área documentada: 55,72

Área disponível:

Área total:

Enquadramento

Tipo de infraestrutura: 1

Tipologia:

Classificação Histórica:

Área bruta construção: 0,00

Área do logradouro: 0,00

Área total coberta: 0,00

Natureza de ocupação: Uso Privado

Natureza Direitos Autarquia: Comodato

Extensão:

Largura:

Diâmetro:

Pisos Acima:

Pisos Abaixo:

Divisões:

Profundidade:

Construção

Material:

Valor:

Ano: 2005

Índice:

Município de Cascais

Investimentos em Imóveis

Identificação

Descrição:

Terreno subjacente à fracção C - R/C C do N.º153, destinada a comércio - Bairro da Adroana

NIP (IGP) :

Classificação

Domínio privado

Número de Inventário

G.H. : 301 06 01 Em aglomerados urbanos

Número: 4323

Tipo: Terrenos e Recursos Naturais

Classificação Funcional: 232 Acção social

Orgânica da Despesa:

Económica da Despesa:

Conta Imobilizado: 4141 Terrenos e recursos naturais

Localização

Referência na carta: 31 (carta 45)

P. Digitalizada (1/500):

Planta Tradic. (1/1000):

Latitude: 38°44' 45.6" N Lat

Longitude: 09°22' 48" W Long

Caracterização

Conservatória: 2.ª Conservatória do Registo Predial de Cascais

Natureza: Definitiva

Data registo: 16-11-2005

N.º registo: 10632-C/Ap.03

Folha:

Livro:

Valorização e Registo

Tipo de Valor: 04 Valor de Compra

Período: 10/2011

Valor aquisição: 8.850,01

Data de Início de Utilização: 22/09/2005

Ano económico: 2011

Valor Atualizado: 8.850,01

Taxa de Amortização: 0,00 %

Vida útil Inicial: 0

Valor Residual: 0,00

Percentagem Amortizável: 100,00 %

Vida Atualizada: 0

Destino urbanístico: Comércio

Entidade: Hagen Imobiliária S.a

Aquisição

Data: 22/09/2005

Tipo: 30 Escritura de Compra

Descrição: Registo 734

Motivo Aquisição: DDD 11479/04

Serviço Responsável

Nome:

Departamento de Habitação e Desenvolvimento Social (DHS)

Secção: 0602

Desde: 26-03-2013

Localização

Freguesia: Alcabideche

Designação do Processo Cadastral

N.º Processo: 5280

Parcela:

Outros Elementos

Coefficiente de ocupação:

Medida:

Situação / Última alteração

Estado de conservação:

Data: 22/10/2011

Tipo: 97 Transf./Alter. Conta<Op.Extraord.>

Áreas

Área condicionada:

Área documentada: 62,12

Área disponível:

Área total:

Enquadramento

Tipo de infraestrutura: 1

Tipologia:

Classificação Histórica:

Área bruta construção: 0,00

Área do logradouro: 0,00

Área total coberta: 0,00

Natureza de ocupação: Uso Privado

Natureza Direitos Autarquia: Comodato

Extensão:

Largura:

Diâmetro:

Pisos Acima:

Pisos Abaixo:

Divisões:

Profundidade:

Construção

Material:

Valor:

Ano: 2005

Índice:

Município de Cascais

Investimentos em Imóveis

Identificação

Descrição:

Terreno subjacente à fracção A - R/C A do Nº 31, loja 164, destinada a comércio - Bairro da Adroana

NIP (IGP) :

Classificação

Domínio privado

Número de Inventário

G.H. : 301 06 01 Em aglomerados urbanos

Número: 4339

Tipo: Terrenos e Recursos Naturais

Classificação Funcional: 251 Cultura

Orgânica da Despesa:

Económica da Despesa:

Conta Imobilizado: 4141 Terrenos e recursos naturais

Localização

Referência na carta: 32 (carta 45)

P. Digitalizada (1/500):

Planta Tradic. (1/1000):

Latitude: 38°44' 45.96" N Lat

Longitude: 09°22' 44.76" W Long

Caracterização

Conservatória: 2ª Conservatória do Registo Predial de Cascais

Natureza: Definitiva

Data registo: 16-11-2005

Nº registo: 10637-A/Ap.03

Folha:

Livro:

Valorização e Registo

Tipo de Valor: 04 Valor de Compra

Período: 10/2011

Valor aquisição: 8.850,01

Data de Início de Utilização: 22/09/2005

Ano económico: 2011

Valor Atualizado: 8.850,01

Taxa de Amortização: 0,00 %

Vida útil Inicial: 0

Valor Residual: 0,00

Percentagem Amortizável: 100,00 %

Vida Atualizada: 0

Destino urbanístico: Ludoteca

Entidade: Hagen Imobiliária S.a

Aquisição

Data: 22/09/2005

Tipo: 30 Escritura de Compra

Descrição: Registo 742

Motivo Aquisição: DDD 11479/04

Serviço Responsável

Nome:

Divisão de Animação Promoção e Patrimónios Culturais (DAPC)

Secção: 080202

Desde: 26-06-2014

Localização

Freguesia: Alcabideche

Designação do Processo Cadastral

Nº Processo: 5281

Parcela:

Outros Elementos

Coefficiente de ocupação:

Medida:

Situação / Última alteração

Estado de conservação:

Data: 16/11/2011

Tipo: 97 Transf./Alter. Conta<Op.Extraord.>

Áreas

Área condicionada:

Área documentada: 55,72

Área disponível:

Área total:

Enquadramento

Tipo de infraestrutura: 1

Tipologia:

Classificação Histórica:

Área bruta construção: 0,00

Área do logradouro: 0,00

Área total coberta: 0,00

Natureza de ocupação: Uso Privado

Natureza Direitos Autarquia: Comodato

Extensão:

Largura:

Diâmetro:

Pisos Acima:

Pisos Abaixo:

Divisões:

Profundidade:

Construção

Material:

Valor:

Ano: 2005

Índice:

Município de Cascais

Investimentos em Imóveis

Identificação

Descrição:

Terreno subjacente à fracção B - R/C B do Nº 31, loja 164A, destinada a comércio - Bairro da Adroana

NIP (IGP) :

Classificação

Domínio privado

Número de Inventário

G.H. : 301 06 01 Em aglomerados urbanos

Número: 4340

Tipo: Terrenos e Recursos Naturais

Classificação Funcional: 251 Cultura

Orgânica da Despesa:

Económica da Despesa:

Conta Imobilizado: 4141 Terrenos e recursos naturais

Localização

Referência na carta: 32 (carta 45)

P. Digitalizada (1/500):

Planta Tradic. (1/1000):

Latitude: 38° 44' 45.96" N Lat

Longitude: 09° 22' 44.76" W Long

Caracterização

Conservatória: 2ª Conservatória do Registo Predial de Cascais

Natureza: Definitiva

Data registo: 16-11-2005

Nº registo: 10637-B/Ap.03

Folha:

Livro:

Valorização e Registo

Tipo de Valor: 04 Valor de Compra

Período: 10/2011

Valor aquisição: 14.226,40

Data de Início de Utilização: 22/09/2005

Ano económico: 2011

Valor Atualizado: 14.226,40

Taxa de Amortização: 0,00 %

Vida útil Inicial: 0

Valor Residual: 0,00

Percentagem Amortizável: 100,00 %

Vida Atualizada: 0

Destino urbanístico: Ludoteca

Entidade: Hagen Imobiliária S.a

Aquisição

Data: 22/09/2005

Tipo: 30 Escritura de Compra

Descrição: Registo 742

Motivo Aquisição: DDD 11479/04

Serviço Responsável

Nome:

Divisão de Animação Promoção e Patrimónios Culturais (DAPC)

Secção: 080202

Desde: 26-06-2014

Localização

Freguesia: Alcabideche

Designação do Processo Cadastral

Nº Processo: 5281

Parcela:

Outros Elementos

Coefficiente de ocupação:

Medida:

Situação / Última alteração

Estado de conservação:

Data: 16/11/2011

Tipo: 97 Transf./Alter. Conta<Op.Extraord.>

Áreas

Área condicionada:

Área documentada: 89,57

Área disponível:

Área total:

Enquadramento

Tipo de infraestrutura: 1

Tipologia:

Classificação Histórica:

Área bruta construção: 0,00

Área do logradouro: 0,00

Área total coberta: 0,00

Natureza de ocupação: Uso Privado

Natureza Direitos Autarquia: Comodato

Extensão:

Largura:

Diâmetro:

Pisos Acima:

Pisos Abaixo:

Divisões:

Profundidade:

Construção

Material:

Valor:

Ano: 2005

Índice:

Município de Cascais

Investimentos em Imóveis

Identificação		Classificação		Domínio privado
Descrição: Parcela de terreno destinada a lar/residência		Número de Inventário: G.H. : 301 06 01 Em aglomerados urbanos Número: 4451 Tipo: Terrenos e Recursos Naturais		
NIP (IGP) :		Classificação Funcional: 232 Acção social Orgânica da Despesa: Económica da Despesa: Conta Imobilizado: 4141 Terrenos e recursos naturais		
Localização				
Referência na carta: 23 (carta 67)		P. Digitalizada (1/500): Latitude: 38° 41' 12.48" N Lat		Planta Tradic. (1/1000): Longitude: 09° 20' 33.72" W Long
Caracterização				
Conservatória: 2ª Conservatória do Registo Predial de Cascais			Natureza: Definitiva	
Data registo: 02-12-2008	Nº registo: 3880	Folha:	Livro:	
Valorização e Registo				
Tipo de Valor: NV Avaliação		Período: 12/2010		
Valor aquisição: 1.635.950,00	Data de Início de Utilização: 19/11/1981	Ano económico: 2010		
Valor Atualizado: 1.635.950,00	Taxa de Amortização: 0,00 %	Vida útil Inicial: 0		
Valor Residual: 0,00	Percentagem Amortizável: 100,00 %	Vida Atualizada: 0		
Destino urbanístico: Lar/residência Entidade: Quinta do Junqueiro, Gestão Imobiliária, S.a.				
Aquisição		Serviço Responsável		
Data: 00/00/0000 Tipo: 08 Doação Descrição: Motivo Aquisição:		Nome: Departamento de Habitação e Desenvolvimento Social (DHS) Secção: 0602 Desde: 26-03-2013		
Localização		Designação do Processo Cadastral		
Freguesia: Carcavelos		Nº Processo: 2925 Parcela:		
Outros Elementos				
Coefficiente de ocupação:		Medida:	Situação / Última alteração Data: 08/03/2007 Tipo: 97 Transf./Alter. Conta<Op.Extraord.>	
Estado de conservação:				
Áreas				
Área condicionada:	Área documentada: 5050,00	Área disponível: 5050,00	Área total: 5050,00	
Enquadramento				
Tipo de infraestrutura: N/A				
Tipologia:		Classificação Histórica:		
Área bruta construção: 0,00	Área do logradouro: 0,00	Área total coberta: 0,00		
Natureza de ocupação: Uso Público		Natureza Direitos Autarquia: Direito de Superfície		
Extensão:	Largura:	Diâmetro:		
Pisos Acima:	Pisos Abaixo:	Divisões:		Profundidade:
Construção				
Material:	Valor:	Ano:	Índice:	

Município de Cascais

Investimentos em Imóveis

Identificação Descrição: Lote de terreno para construção NIP (IGP) :	Classificação Domínio privado Número de Inventário: G.H. : 301 06 01 Em aglomerados urbanos Número: 4458 Tipo: Terrenos e Recursos Naturais Classificação Funcional: 111 Administração geral Orgânica da Despesa: Económica da Despesa: Conta Imobilizado: 4141 Terrenos e recursos naturais
Localização Referência na carta: 23 (carta 67) P. Digitalizada (1/500): Planta Tradic. (1/1000): Latitude: 38° 41' 12.48" N Lat Longitude: 09° 20' 35.88" W Long	
Caracterização Conservatória: 2ª Conservatória do Registo Predial de Cascais Natureza: Definitiva Data registo: 27-07-1991 Nº registo: 2164 Folha: Livro:	
Valorização e Registo Tipo de Valor: NV Avaliação Período: 12/2010 Valor aquisição: 174.165,80 Data de Início de Utilização: 19/11/1981 Ano económico: 2010 Valor Atualizado: 174.165,80 Taxa de Amortização: 0,00 % Vida útil Inicial: 0 Valor Residual: 0,00 Percentagem Amortizável: 100,00 % Vida Atualizada: 0 Destino urbanístico: Construção Entidade: Quinta do Junqueiro, Gestão Imobiliária, S.a.	
Aquisição Data: 19/11/1981 Tipo: 08 Doação Descrição: Motivo Aquisição:	Serviço Responsável Nome: Divisão de Assuntos Patrimoniais e Expropriações (DAPE) Secção: 090204 Desde: 26-03-2013
Localização Freguesia: Carcavelos	Designação do Processo Cadastral Nº Processo: 2925 Parcela:
Outros Elementos Coefficiente de ocupação: Medida: Situação / Última alteração Estado de conservação: Data: 16/01/1991 Tipo: 97 Transf./Alter. Conta<Op.Extraord.>	
Áreas Área condicionada: Área documentada: 6500,00 Área disponível: 6500,00 Área total: 6500,00	
Enquadramento Tipo de infraestrutura: N/A Tipologia: Classificação Histórica: Área bruta construção: 0,00 Área do logradouro: 0,00 Área total coberta: 0,00 Natureza de ocupação: Uso Privado Natureza Direitos Autarquia: Direito de Superfície Extensão: Largura: Diâmetro: Pisos Acima: Pisos Abaixo: Divisões: Profundidade: Construção Material: Valor: Ano: Índice:	

Município de Cascais

Investimentos em Imóveis

Identificação Descrição: Parcela de terreno destinada a posto de abastecimento de combustíveis NIP (IGP) :	Classificação Domínio privado Número de Inventário: G.H. : 301 06 01 Em aglomerados urbanos Número: 4463 Tipo: Terrenos e Recursos Naturais Classificação Funcional: 111 Administração geral Orgânica da Despesa: Económica da Despesa: Conta Imobilizado: 4141 Terrenos e recursos naturais																																
Localização Referência na carta: 1 (carta 54) P. Digitalizada (1/500): Planta Tradic. (1/1000): Latitude: 38° 43' 44.4" N Lat Longitude: 09° 21' 47.16" W Long																																	
Caracterização <table style="width: 100%;"> <tr> <td style="width: 33%;">Conservatória:</td> <td style="width: 33%;">Natureza:</td> </tr> <tr> <td>Data registo:</td> <td>Folha:</td> </tr> <tr> <td>Nº registo:</td> <td>Livro:</td> </tr> </table>		Conservatória:	Natureza:	Data registo:	Folha:	Nº registo:	Livro:																										
Conservatória:	Natureza:																																
Data registo:	Folha:																																
Nº registo:	Livro:																																
Valorização e Registo <table style="width: 100%;"> <tr> <td>Tipo de Valor: 05 Outros</td> <td style="text-align: right;">Período: 12/2010</td> </tr> <tr> <td>Valor aquisição: ,00</td> <td>Data de Início de Utilização: 22/11/1988</td> </tr> <tr> <td>Valor Atualizado: 0,00</td> <td>Taxa de Amortização: 0,00 %</td> </tr> <tr> <td>Valor Residual: 0,00</td> <td>Percentagem Amortizável: 100,00 %</td> </tr> <tr> <td>Destino urbanístico: Posto de abastecimento de combustíveis</td> <td>Ano económico: 2010</td> </tr> <tr> <td>Entidade:</td> <td>Vida útil Inicial: 0</td> </tr> <tr> <td></td> <td>Vida Atualizada: 0</td> </tr> </table>		Tipo de Valor: 05 Outros	Período: 12/2010	Valor aquisição: ,00	Data de Início de Utilização: 22/11/1988	Valor Atualizado: 0,00	Taxa de Amortização: 0,00 %	Valor Residual: 0,00	Percentagem Amortizável: 100,00 %	Destino urbanístico: Posto de abastecimento de combustíveis	Ano económico: 2010	Entidade:	Vida útil Inicial: 0		Vida Atualizada: 0																		
Tipo de Valor: 05 Outros	Período: 12/2010																																
Valor aquisição: ,00	Data de Início de Utilização: 22/11/1988																																
Valor Atualizado: 0,00	Taxa de Amortização: 0,00 %																																
Valor Residual: 0,00	Percentagem Amortizável: 100,00 %																																
Destino urbanístico: Posto de abastecimento de combustíveis	Ano económico: 2010																																
Entidade:	Vida útil Inicial: 0																																
	Vida Atualizada: 0																																
Aquisição Data: 22/11/1988 Tipo: 99 Outros Descrição: Motivo Aquisição: Nº2 do artº 31 do CIBE	Serviço Responsável Nome: Divisão de Assuntos Patrimoniais e Expropriações (DAPE) Secção: 090204 Desde: 26-03-2013																																
Localização Freguesia: São Domingos de Rana	Designação do Processo Cadastral Nº Processo: 216 Parcela:																																
Outros Elementos <table style="width: 100%;"> <tr> <td style="width: 33%;">Coefficiente de ocupação:</td> <td style="width: 33%;">Medida:</td> <td style="width: 33%;">Situação / Última alteração</td> </tr> <tr> <td>Estado de conservação:</td> <td></td> <td>Data: 28/06/2000</td> </tr> <tr> <td></td> <td></td> <td>Tipo: 97 Transf./Alter. Conta<Op.Extraord.></td> </tr> </table>		Coefficiente de ocupação:	Medida:	Situação / Última alteração	Estado de conservação:		Data: 28/06/2000			Tipo: 97 Transf./Alter. Conta<Op.Extraord.>																							
Coefficiente de ocupação:	Medida:	Situação / Última alteração																															
Estado de conservação:		Data: 28/06/2000																															
		Tipo: 97 Transf./Alter. Conta<Op.Extraord.>																															
Áreas <table style="width: 100%;"> <tr> <td style="width: 25%;">Área condicionada:</td> <td style="width: 25%;">Área documentada: 2700,00</td> <td style="width: 25%;">Área disponível: 2700,00</td> <td style="width: 25%;">Área total: 2700,00</td> </tr> </table>		Área condicionada:	Área documentada: 2700,00	Área disponível: 2700,00	Área total: 2700,00																												
Área condicionada:	Área documentada: 2700,00	Área disponível: 2700,00	Área total: 2700,00																														
Enquadramento <table style="width: 100%;"> <tr> <td colspan="2">Tipo de infraestrutura: N/A</td> <td colspan="2">Classificação Histórica:</td> </tr> <tr> <td>Tipologia:</td> <td>Área do logradouro:</td> <td colspan="2">Área total coberta:</td> </tr> <tr> <td>Área bruta construção:</td> <td>Natureza Direitos Autarquia: Dominio Privado Municipal/prop.</td> <td colspan="2"></td> </tr> <tr> <td>Natureza de ocupação: Uso Privado</td> <td>Diâmetro:</td> <td colspan="2"></td> </tr> <tr> <td>Extensão: 0</td> <td>Largura: 0</td> <td>Divisões:</td> <td>Profundidade:</td> </tr> <tr> <td>Pisos Acima:</td> <td>Pisos Abaixo:</td> <td colspan="2"></td> </tr> <tr> <td colspan="4">Construção</td> </tr> <tr> <td>Material:</td> <td>Valor:</td> <td>Ano:</td> <td>Índice:</td> </tr> </table>		Tipo de infraestrutura: N/A		Classificação Histórica:		Tipologia:	Área do logradouro:	Área total coberta:		Área bruta construção:	Natureza Direitos Autarquia: Dominio Privado Municipal/prop.			Natureza de ocupação: Uso Privado	Diâmetro:			Extensão: 0	Largura: 0	Divisões:	Profundidade:	Pisos Acima:	Pisos Abaixo:			Construção				Material:	Valor:	Ano:	Índice:
Tipo de infraestrutura: N/A		Classificação Histórica:																															
Tipologia:	Área do logradouro:	Área total coberta:																															
Área bruta construção:	Natureza Direitos Autarquia: Dominio Privado Municipal/prop.																																
Natureza de ocupação: Uso Privado	Diâmetro:																																
Extensão: 0	Largura: 0	Divisões:	Profundidade:																														
Pisos Acima:	Pisos Abaixo:																																
Construção																																	
Material:	Valor:	Ano:	Índice:																														

Município de Cascais

Investimentos em Imóveis

Identificação Descrição: Terreno subjacente a Jardim de infância NIP (IGP) :	Classificação Domínio privado Número de Inventário G.H. : 301 06 01 Em aglomerados urbanos Número: 4485 Tipo: Terrenos e Recursos Naturais Classificação Funcional: 111 Administração geral Orgânica da Despesa: Económica da Despesa: Conta Imobilizado: 4141 Terrenos e recursos naturais																												
Localização Referência na carta: 4 (carta 56) e 9 (carta 57) P. Digitalizada (1/500): Planta Tradic. (1/1000):																													
Caracterização <table style="width: 100%; border: none;"> <tr> <td style="width: 30%;">Conservatória:</td> <td style="width: 30%;">Natureza:</td> </tr> <tr> <td>Data registo:</td> <td>Folha:</td> </tr> <tr> <td>Nº registo:</td> <td>Livro:</td> </tr> </table>		Conservatória:	Natureza:	Data registo:	Folha:	Nº registo:	Livro:																						
Conservatória:	Natureza:																												
Data registo:	Folha:																												
Nº registo:	Livro:																												
Valorização e Registo <table style="width: 100%; border: none;"> <tr> <td style="width: 30%;">Tipo de Valor: 05 Outros</td> <td style="width: 30%;">Período: 01/2011</td> </tr> <tr> <td>Valor aquisição: ,00</td> <td>Data de Início de Utilização: 06/04/2000</td> </tr> <tr> <td>Valor Atualizado: 0,00</td> <td>Taxa de Amortização: 0,00 %</td> </tr> <tr> <td>Valor Residual: 0,00</td> <td>Percentagem Amortizável: 100,00 %</td> </tr> <tr> <td>Destino urbanístico: Jardim de infância</td> <td>Ano económico: 2011</td> </tr> <tr> <td>Entidade:</td> <td>Vida útil Inicial: 0</td> </tr> <tr> <td></td> <td>Vida Atualizada: 0</td> </tr> </table>		Tipo de Valor: 05 Outros	Período: 01/2011	Valor aquisição: ,00	Data de Início de Utilização: 06/04/2000	Valor Atualizado: 0,00	Taxa de Amortização: 0,00 %	Valor Residual: 0,00	Percentagem Amortizável: 100,00 %	Destino urbanístico: Jardim de infância	Ano económico: 2011	Entidade:	Vida útil Inicial: 0		Vida Atualizada: 0														
Tipo de Valor: 05 Outros	Período: 01/2011																												
Valor aquisição: ,00	Data de Início de Utilização: 06/04/2000																												
Valor Atualizado: 0,00	Taxa de Amortização: 0,00 %																												
Valor Residual: 0,00	Percentagem Amortizável: 100,00 %																												
Destino urbanístico: Jardim de infância	Ano económico: 2011																												
Entidade:	Vida útil Inicial: 0																												
	Vida Atualizada: 0																												
Aquisição Data: 06/04/2000 Tipo: 08 Doação Descrição: Motivo Aquisição: Nº 2 do Art.º 31 do CIBE	Serviço Responsável Nome: Divisão de Assuntos Patrimoniais e Expropriações (DAPE) Secção: 090204 Desde: 26-03-2013																												
Localização Freguesia: São Domingos de Rana	Designação do Processo Cadastral Nº Processo: 93 Parcela:																												
Outros Elementos <table style="width: 100%; border: none;"> <tr> <td style="width: 30%;">Coefficiente de ocupação:</td> <td style="width: 30%;">Medida:</td> <td style="width: 40%;">Situação / Última alteração</td> </tr> <tr> <td>Estado de conservação:</td> <td></td> <td>Data: 06/04/2000</td> </tr> <tr> <td></td> <td></td> <td>Tipo: 91 Inv. sem Alterações<Op.Extraord.></td> </tr> </table>		Coefficiente de ocupação:	Medida:	Situação / Última alteração	Estado de conservação:		Data: 06/04/2000			Tipo: 91 Inv. sem Alterações<Op.Extraord.>																			
Coefficiente de ocupação:	Medida:	Situação / Última alteração																											
Estado de conservação:		Data: 06/04/2000																											
		Tipo: 91 Inv. sem Alterações<Op.Extraord.>																											
Áreas <table style="width: 100%; border: none;"> <tr> <td style="width: 25%;">Área condicionada:</td> <td style="width: 25%;">Área documentada: 1000,00</td> <td style="width: 25%;">Área disponível: 1000,00</td> <td style="width: 25%;">Área total: 1000,00</td> </tr> </table>		Área condicionada:	Área documentada: 1000,00	Área disponível: 1000,00	Área total: 1000,00																								
Área condicionada:	Área documentada: 1000,00	Área disponível: 1000,00	Área total: 1000,00																										
Enquadramento <table style="width: 100%; border: none;"> <tr> <td style="width: 30%;">Tipo de infraestrutura: N/A</td> <td colspan="3">Classificação Histórica:</td> </tr> <tr> <td>Tipologia:</td> <td>Área bruta construção: 0,00</td> <td>Área do logradouro: 0,00</td> <td>Área total coberta: 0,00</td> </tr> <tr> <td>Natureza de ocupação: Uso Privado</td> <td colspan="3">Natureza Direitos Autarquia: Direito de Superfície</td> </tr> <tr> <td>Extensão:</td> <td>Largura:</td> <td>Diâmetro:</td> <td></td> </tr> <tr> <td>Pisos Acima:</td> <td>Pisos Abaixo:</td> <td>Divisões:</td> <td>Profundidade:</td> </tr> <tr> <td colspan="4">Construção</td> </tr> <tr> <td>Material:</td> <td>Valor:</td> <td>Ano:</td> <td>Índice:</td> </tr> </table>		Tipo de infraestrutura: N/A	Classificação Histórica:			Tipologia:	Área bruta construção: 0,00	Área do logradouro: 0,00	Área total coberta: 0,00	Natureza de ocupação: Uso Privado	Natureza Direitos Autarquia: Direito de Superfície			Extensão:	Largura:	Diâmetro:		Pisos Acima:	Pisos Abaixo:	Divisões:	Profundidade:	Construção				Material:	Valor:	Ano:	Índice:
Tipo de infraestrutura: N/A	Classificação Histórica:																												
Tipologia:	Área bruta construção: 0,00	Área do logradouro: 0,00	Área total coberta: 0,00																										
Natureza de ocupação: Uso Privado	Natureza Direitos Autarquia: Direito de Superfície																												
Extensão:	Largura:	Diâmetro:																											
Pisos Acima:	Pisos Abaixo:	Divisões:	Profundidade:																										
Construção																													
Material:	Valor:	Ano:	Índice:																										

Município de Cascais

Investimentos em Imóveis

Identificação

Descrição:

Terreno subjacente ao polidesportivo - G.M.D. 9 de Abril

NIP (IGP) :

Classificação

Domínio privado

Número de Inventário

G.H. : 301 06 01 Em aglomerados urbanos

Número: 4952

Tipo: Terrenos e Recursos Naturais

Classificação Funcional: 111 Administração geral

Orgânica da Despesa:

Económica da Despesa:

Conta Imobilizado: 4141 Terrenos e recursos naturais

Localização

Referência na carta: 10 (carta 61)

P. Digitalizada (1/500):

Planta Tradic. (1/1000):

Caracterização

Conservatória:

Natureza:

Data registo:

Nº registo:

Folha:

Livro:

Valorização e Registo

Tipo de Valor: 05 Outros

Período: 01/2012

Valor aquisição: 16.174,98

Data de Início de Utilização: 23/10/1991

Ano económico: 2012

Valor Atualizado: 16.174,98

Taxa de Amortização: 0,00 %

Vida útil Inicial: 0

Valor Residual: 0,00

Percentagem Amortizável: 100,00 %

Vida Atualizada: 0

Destino urbanístico: Terreno subjacente ao polidesportivo - G.M.D. 9 de Abril

Entidade:

Aquisição

Data: 23/10/1991

Tipo: 09 Comodato

Descrição:

Motivo Aquisição:

Serviço Responsável

Nome:

Divisão de Assuntos Patrimoniais e Expropriações (DAPE)

Secção: 090204

Desde: 26-03-2013

Localização

Freguesia: São Domingos de Rana

Designação do Processo Cadastral

Nº Processo: 875

Parcela:

Outros Elementos

Coefficiente de ocupação:

Medida:

Situação / Última alteração

Data: 27/09/2000

Estado de conservação:

Tipo: 97 Transf./Alter. Conta<Op.Extraord.>

Áreas

Área condicionada:

Área documentada: 1012,00

Área disponível: 1012,00

Área total: 1012,00

Enquadramento

Tipo de infraestrutura: N/A

Tipologia:

Classificação Histórica:

Área bruta construção:

Área do logradouro:

Área total coberta:

Natureza de ocupação: Uso Privado

Natureza Direitos Autarquia: Dominio Privado Municipal/prop.

Extensão:

Largura:

Diâmetro:

Pisos Acima:

Pisos Abaixo:

Divisões:

Profundidade:

Construção

Material:

Valor:

Ano:

Índice:

Município de Cascais

Investimentos em Imóveis

Identificação Descrição: Parcela de terreno destinada a creche e logradouro	Classificação	Domínio privado
	Número de Inventário: G.H. : 301 06 01 Em aglomerados urbanos Número: 4999 Tipo: Terrenos e Recursos Naturais Classificação Funcional: 212 Serviços auxiliares de ensino Orgânica da Despesa: Económica da Despesa: Conta Imobilizado: 4141 Terrenos e recursos naturais	
NIP (IGP) :		

Localização		
Referência na carta:	P. Digitalizada (1/500):	Planta Tradic. (1/1000):
	Latitude: 38.6888393	Longitude: -9.3379124

Caracterização			
Conservatória: 2ª Conservatória do Registo Predial de Cascais		Natureza: Definitiva	
Data registo: 20-04-1978	Nº registo: 4003/Ap.10	Folha:	Livro: B46

Valorização e Registo			
Tipo de Valor: NV Avaliação		Período: 07/2012	
Valor aquisição:	46.053,92	Data de Início de Utilização:	20/04/1978
Valor Atualizado:	46.053,92	Taxa de Amortização:	0,00 %
Valor Residual:	0,00	Percentagem Amortizável:	100,00 %
Destino urbanístico: Creche e logradouro		Ano económico: 2012	
Entidade: Francisco Anjos Diniz		Vida útil Inicial: 0	
		Vida Atualizada: 0	

Aquisição
Data: 20/04/1978
Tipo: 08 Doação
Descrição:
Motivo Aquisição: caderneta predial urbana

Serviço Responsável
Nome:
Divisão de Assuntos Patrimoniais e Expropriações (DAPE)
Secção: 090204
Desde: 26-03-2013

Localização
Freguesia: Carcavelos

Designação do Processo Cadastral
Nº Processo: 2014
Parcela:

Outros Elementos		
Coefficiente de ocupação:	Medida:	Situação / Última alteração
Estado de conservação:		Data: 17/01/2012
		Tipo: 97 Transf./Alter. Conta<Op.Extraord.>

Áreas			
Área condicionada:	Área documentada: 1107,70	Área disponível: 1107,70	Área total: 1107,70

Enquadramento			
Tipo de infraestrutura: N/A			
Tipologia:		Classificação Histórica:	
Área bruta construção:	Área do logradouro:	Área total coberta:	
Natureza de ocupação: Uso Privado	Natureza Direitos Autarquia:	Direito de Superfície	
Extensão:	Largura:	Diâmetro:	
Pisos Acima:	Pisos Abaixo:	Divisões:	Profundidade:
Construção			
Material:	Valor:	Ano:	Índice:

Município de Cascais

Investimentos em Imóveis

Identificação		Classificação Domínio privado	
Descrição: Lote de terreno para construção de igreja e centro paroquial		- Número de Inventário: G.H. : 301 06 01 Em aglomerados urbanos Número: 5022 Tipo: Terrenos e Recursos Naturais	
NIP (IGP) :		Classificação Funcional: 111 Administração geral Orgânica da Despesa: Económica da Despesa: Conta Imobilizado: 4141 Terrenos e recursos naturais	
Localização			
Referência na carta: 98 (carta 42)		P. Digitalizada (1/500):	Planta Tradic. (1/1000):
Caracterização			
Conservatória:		Natureza:	
Data registo:	Nº registo:	Folha:	Livro:
Valorização e Registo			
Tipo de Valor: NV Avaliação		Período: 01/2012	
Valor aquisição:	1.955.490,00	Data de Início de Utilização: 30/01/2008	Ano económico: 2012
Valor Atualizado:	1.955.490,00	Taxa de Amortização: 0,00 %	Vida útil Inicial: 0
Valor Residual:	0,00	Percentagem Amortizável: 100,00 %	Vida Atualizada: 0
Destino urbanístico: Construção de igreja e centro paroquial			
Entidade:			
Aquisição		Serviço Responsável	
Data: 30/01/2008 Tipo: 13 Expropriação Descrição: Motivo Aquisição:		Nome: Divisão de Assuntos Patrimoniais e Expropriações (DAPE) Secção: 090204 Desde: 26-03-2013	
Localização		Designação do Processo Cadastral	
Freguesia: Estoril		Nº Processo: 6116 Parcela:	
Outros Elementos			
Coefficiente de ocupação:		Medida:	Situação / Última alteração
Estado de conservação:		Data: 30/01/2008	
		Tipo: 97 Transf./Alter. Conta<Op.Extraord.>	
Áreas			
Área condicionada:	Área documentada: 14248,63	Área disponível: 14248,63	Área total: 14248,63
Enquadramento			
Tipo de infraestrutura: N/A			
Tipologia:		Classificação Histórica:	
Área bruta construção:	Área do logradouro:	Área total coberta:	
Natureza de ocupação: Concessão	Natureza Direitos Autarquia: Dominio Privado Municipal/prop.		
Extensão:	Largura:	Diâmetro:	
Pisos Acima:	Pisos Abaixo:	Divisões:	Profundidade:
Construção			
Material:	Valor:	Ano:	Índice:

Município de Cascais

Investimentos em Imóveis

Identificação		Classificação Domínio privado	
Descrição: Lote de terreno destinado a construção		Número de Inventário: G.H. : 302 01 99 Solo para outros fins Número: 5036 Tipo: Terrenos e Recursos Naturais	
NIP (IGP) :		Classificação Funcional: Orgânica da Despesa: Económica da Despesa: Conta Imobilizado: 4141 Terrenos e recursos naturais	
Localização			
Referência na carta: 75/76 (carta 65/66)		P. Digitalizada (1/500):	Planta Tradic. (1/1000):
Caracterização			
Conservatória:		Natureza:	
Data registo:	Nº registo:	Folha:	Livro:
Valorização e Registo			
Tipo de Valor:		Período: 11/2012	
Valor aquisição:	,00	Data de Início de Utilização: 16/06/2005	Ano económico: 2012
Valor Atualizado:	164.940,00	Taxa de Amortização: 0,00 %	Vida útil Inicial: 0
Valor Residual:	0,00	Percentagem Amortizável: 100,00 %	Vida Atualizada: 0
Destino urbanístico: Construção			
Entidade:			
Aquisição		Serviço Responsável	
Data: 16/06/2005		Nome:	
Tipo: 34 Direito de Superfície		Divisão de Assuntos Patrimoniais e Expropriações (DAPE)	
Descrição:		Secção: 090204	
Motivo Aquisição:		Desde: 26-03-2013	
Localização		Designação do Processo Cadastral	
Freguesia: Carcavelos		Nº Processo: 2778 Parcela:	
Outros Elementos			
Coeficiente de ocupação:		Medida:	Situação / Última alteração
Estado de conservação:		Data: 26/12/2012	
		Tipo: NV Avaliação	
Áreas			
Área condicionada:	Área documentada: 172,00	Área disponível: 172,00	Área total: 172,00
Enquadramento			
Tipo de infraestrutura: N/A			
Tipologia:		Classificação Histórica:	
Área bruta construção:	Área do logradouro:	Área total coberta:	
Natureza de ocupação: Uso Privado	Natureza Direitos Autarquia:	Direito de Superfície	
Extensão:	Largura:	Diâmetro:	
Pisos Acima:	Pisos Abaixo:	Divisões:	Profundidade:
Construção			
Material:	Valor:	Ano:	Índice:

Município de Cascais

Investimentos em Imóveis

Identificação

Descrição:

Parcela de terreno destinada a construção de um parque de estacionamento subterrâneo a nível do subsolo

NIP (IGP) :

Classificação

Domínio privado

Número de Inventário

G.H. : 301 06 01 Em aglomerados urbanos

Número: 5119

Tipo: Terrenos e Recursos Naturais

Classificação Funcional: 111 Administração geral

Orgânica da Despesa:

Económica da Despesa:

Conta Imobilizado: 4141 Terrenos e recursos naturais

Localização

Referência na carta: 51 (carta 28)

P. Digitalizada (1/500):

Planta Tradic. (1/1000):

Latitude: 38° 41' 39.84" N Lat

Longitude: 09° 25' 15.96" W Long

Caracterização

Conservatória: 1ª Conservatória do Registo Predial de Cascais

Natureza: Definitiva

Data registo: 29-05-2006

Nº registo: 9432/Ap. 60

Folha:

Livro:

Valorização e Registo

Tipo de Valor: NV Avaliação

Período: 07/2010

Valor aquisição: 5.261.760,00

Data de Início de Utilização: 29/05/2006

Ano económico: 2010

Valor Atualizado: 5.261.760,00

Taxa de Amortização: 0,00 %

Vida útil Inicial: 0

Valor Residual: 0,00

Percentagem Amortizável: 100,00 %

Vida Atualizada: 0

Destino urbanístico: Construção de um parque de estacionamento subterrâneo a nível do subsolo

Entidade:

Aquisição

Data: 29/05/2006

Tipo: 25 Desafecação

Descrição: Registos 643, 644 e 645

Motivo Aquisição:

Serviço Responsável

Nome:

Divisão de Assuntos Patrimoniais e Expropriações (DAPE)

Secção: 090204

Desde: 26-03-2013

Localização

Freguesia: Cascais

Designação do Processo Cadastral

Nº Processo: 5223

Parcela:

Outros Elementos

Coefficiente de ocupação:

Medida:

Situação / Última alteração

Estado de conservação:

Data: 01/07/2010

Tipo: 97 Transf./Alter. Conta<Op.Extraord.>

Áreas

Área condicionada:

Área documentada: 6090,00

Área disponível: 6090,00

Área total: 6090,00

Enquadramento

Tipo de infraestrutura: N/A

Tipologia:

Classificação Histórica:

Área bruta construção: 0,00

Área do logradouro: 0,00

Área total coberta: 0,00

Natureza de ocupação: Uso Privado

Natureza Direitos Autarquia: Direito de Superfície

Extensão:

Largura:

Diâmetro:

Pisos Acima:

Pisos Abaixo:

Divisões:

Profundidade:

Construção

Material:

Valor:

Ano:

Índice:

Município de Cascais

Investimentos em Imóveis

Identificação Descrição: Parcela de terreno destinada a equipamento NIP (IGP) :	Classificação Domínio privado Número de Inventário: G.H. : 301 06 01 Em aglomerados urbanos Número: 5149 Tipo: Terrenos e Recursos Naturais Classificação Funcional: 111 Administração geral Orgânica da Despesa: Económica da Despesa: Conta Imobilizado: 4141 Terrenos e recursos naturais
Localização Referência na carta: 48 (carta 66) P. Digitalizada (1/500): Planta Tradic. (1/1000): Latitude: 38° 41' 37.32" N Lat Longitude: 09° 20' 05.64" W Long	
Caracterização Conservatória: 2ª Conservatória do Registo Predial de Cascais Natureza: Definitiva Data registo: 16-04-1999 Nº registo: 3044\Ap. 02 Folha: Livro:	
Valorização e Registo Tipo de Valor: NV Avaliação Período: 08/2010 Valor aquisição: 27.495,97 Data de Início de Utilização: 18/03/1999 Ano económico: 2010 Valor Atualizado: 27.495,97 Taxa de Amortização: 0,00 % Vida útil Inicial: 0 Valor Residual: 0,00 Percentagem Amortizável: 100,00 % Vida Atualizada: 0 Destino urbanístico: Equipamento Entidade: Fabrica Igreja Paroquial Freg.n/sra Remedios Carcavelos	
Aquisição Data: 00/00/0000 Tipo: 08 Doação Descrição: Motivo Aquisição:	Serviço Responsável Nome: Divisão de Assuntos Patrimoniais e Expropriações (DAPE) Secção: 090204 Desde: 26-03-2013
Localização Freguesia: Carcavelos	Designação do Processo Cadastral Nº Processo: 2963 Parcela:
Outros Elementos Coefficiente de ocupação: Medida: Situação / Última alteração Estado de conservação: Data: 18/03/1999 Tipo: 97 Transf./Alter. Conta<Op.Extraord.>	
Áreas Área condicionada: Área documentada: 929,45 Área disponível: 929,45 Área total: 929,45	
Enquadramento Tipo de infraestrutura: N/A Tipologia: Classificação Histórica: Área bruta construção: 0,00 Área do logradouro: 0,00 Área total coberta: 0,00 Natureza de ocupação: Uso Privado Natureza Direitos Autarquia: Direito de Superfície Extensão: Largura: Diâmetro: Pisos Acima: Pisos Abaixo: Divisões: Profundidade: Construção Material: Valor: Ano: Índice:	

Município de Cascais

Investimentos em Imóveis

Identificação Descrição: Parcela de terreno destinada a construção NIP (IGP) :	Classificação Domínio privado Número de Inventário: G.H. : 301 06 01 Em aglomerados urbanos Número: 5156 Tipo: Terrenos e Recursos Naturais Classificação Funcional: 111 Administração geral Orgânica da Despesa: Económica da Despesa: Conta Imobilizado: 4141 Terrenos e recursos naturais
Localização Referência na carta: 7 (carta 74) P. Digitalizada (1/500): Planta Tradic. (1/1000): Latitude: 38° 42' 13.68" N Lat Longitude: 09° 19' 35.04" W Long	
Caracterização Conservatória: 2ª Conservatória do Registo Predial de Cascais Natureza: Definitiva Data registo: 21-08-1996 Nº registo: 2804/Ap. 07 Folha: Livro:	
Valorização e Registo Tipo de Valor: NV Avaliação Período: 09/2010 Valor aquisição: 6.184,45 Data de Início de Utilização: 15/02/1985 Ano económico: 2010 Valor Atualizado: 6.184,45 Taxa de Amortização: 0,00 % Vida útil Inicial: 0 Valor Residual: 0,00 Percentagem Amortizável: 100,00 % Vida Atualizada: 0 Destino urbanístico: Construção Entidade: Francisco Anjos Diniz	
Aquisição Data: 15/02/1985 Tipo: 08 Doação Descrição: Registo 1144, 1136 e 1137 Motivo Aquisição:	Serviço Responsável Nome: Divisão de Assuntos Patrimoniais e Expropriações (DAPE) Secção: 090204 Desde: 26-03-2013
Localização Freguesia: Carcavelos	Designação do Processo Cadastral Nº Processo: 558 Parcela:
Outros Elementos Coefficiente de ocupação: Medida: Situação / Última alteração Estado de conservação: Data: 06/09/2010 Tipo: 97 Transf./Alter. Conta<Op.Extraord.>	
Áreas Área condicionada: Área documentada: 97,50 Área disponível: 97,50 Área total: 97,50	
Enquadramento Tipo de infraestrutura: N/A Tipologia: Classificação Histórica: Área bruta construção: 0,00 Área do logradouro: 0,00 Área total coberta: 0,00 Natureza de ocupação: Uso Privado Natureza Direitos Autarquia: Direito de Superfície Extensão: Largura: Diâmetro: Pisos Acima: Pisos Abaixo: Divisões: Profundidade: Construção Material: Valor: Ano: Índice:	

Município de Cascais

Investimentos em Imóveis

Identificação Descrição: Parcela de terreno destinada a construção NIP (IGP) :	Classificação Domínio privado Número de Inventário: G.H. : 301 06 01 Em aglomerados urbanos Número: 5157 Tipo: Terrenos e Recursos Naturais Classificação Funcional: 111 Administração geral Orgânica da Despesa: Económica da Despesa: Conta Imobilizado: 4141 Terrenos e recursos naturais
Localização Referência na carta: 5 (carta 74) P. Digitalizada (1/500): Planta Tradic. (1/1000): Latitude: 38° 42' 14.76" N Lat Longitude: 09° 19' 31.8" W Long	
Caracterização Conservatória: 2ª Conservatória do Registo Predial de Cascais Natureza: Definitiva Data registo: 06-05-1985 Nº registo: 54/ Ap. 14 Folha: Livro:	
Valorização e Registo Tipo de Valor: NV Avaliação Período: 01/2010 Valor aquisição: 218.358,08 Data de Início de Utilização: 15/02/1985 Ano económico: 2010 Valor Atualizado: 218.358,08 Taxa de Amortização: 0,00 % Vida útil Inicial: 0 Valor Residual: 0,00 Percentagem Amortizável: 100,00 % Vida Atualizada: 0 Destino urbanístico: Construção Entidade: Francisco Anjos Diniz	
Aquisição Data: 15/02/1985 Tipo: 08 Doação Descrição: Registo 1145 Motivo Aquisição:	Serviço Responsável Nome: Divisão de Assuntos Patrimoniais e Expropriações (DAPE) Secção: 090204 Desde: 26-03-2013
Localização Freguesia: Carcavelos	Designação do Processo Cadastral Nº Processo: 556 Parcela:
Outros Elementos Coefficiente de ocupação: Medida: Situação / Última alteração Estado de conservação: Data: 06/09/2010 Tipo: 97 Transf./Alter. Conta<Op.Extraord.>	
Áreas Área condicionada: Área documentada: 13130,00 Área disponível: 13130,00 Área total: 13130,00	
Enquadramento Tipo de infraestrutura: N/A Tipologia: Classificação Histórica: Área bruta construção: Área do logradouro: Área total coberta: Natureza de ocupação: Uso Privado Natureza Direitos Autarquia: Direito de Superfície Extensão: Largura: Diâmetro: Pisos Acima: Pisos Abaixo: Divisões: Profundidade: Construção Material: Valor: Ano: Índice:	

Município de Cascais

Investimentos em Imóveis

Identificação

Descrição:

Terreno subjacente à fração A - R/C A do N°317 destinada a comércio - Bairro Jardins da Parede

NIP (IGP) :

Classificação

Domínio privado

Número de Inventário

G.H. : 301 06 01 Em aglomerados urbanos

Número: 5272

Tipo: Terrenos e Recursos Naturais

Classificação Funcional: 350 Outras funções económicas

Orgânica da Despesa:

Económica da Despesa:

Conta Imobilizado: 4141 Terrenos e recursos naturais

Localização

Referência na carta: 146 (carta 58)

P. Digitalizada (1/500):

Planta Tradic. (1/1000):

Caracterização

Conservatória: 1ª Conservatória do Registo Predial de Cascais

Natureza: Definitiva

Data registo: 30-12-1999

Nº registo: 2500-A/Ap.19

Folha:

Livro:

Valorização e Registo

Tipo de Valor: 04 Valor de Compra

Período: 02/2012

Valor aquisição: 15.878,23

Data de Início de Utilização: 14/12/1999

Ano económico: 2012

Valor Atualizado: 15.878,23

Taxa de Amortização: 0,00 %

Vida útil Inicial: 0

Valor Residual: 0,00

Percentagem Amortizável: 100,00 %

Vida Atualizada: 0

Destino urbanístico: Habitação social

Entidade: A.santo - Empr. Industriais e Turísticos, S.a.

Aquisição

Data: 14/12/1999

Tipo: 30 Escritura de Compra

Descrição:

Motivo Aquisição:

Serviço Responsável

Nome:

Departamento de Habitação e Desenvolvimento Social (DHS)

Secção: 0602

Desde: 26-03-2013

Localização

Freguesia: Parede

Designação do Processo Cadastral

Nº Processo: 3961

Parcela:

Outros Elementos

Coefficiente de ocupação:

Medida:

Situação / Última alteração

Data: 07/03/2001

Estado de conservação:

Tipo: 97 Transf./Alter. Conta<Op.Extraord.>

Áreas

Área condicionada:

Área documentada: 0,00

Área disponível: 0,00

Área total: 0,00

Enquadramento

Tipo de infraestrutura: N/A

Tipologia:

Classificação Histórica:

Área bruta construção:

Área do logradouro:

Área total coberta:

Natureza de ocupação: Uso Privado

Natureza Direitos Autarquia: Comodato

Extensão:

Largura:

Diâmetro:

Pisos Acima:

Pisos Abaixo:

Divisões:

Profundidade:

Construção

Material:

Valor:

Ano:

Índice:

Município de Cascais

Investimentos em Imóveis

Identificação Descrição: Parcela de terreno destinada a equipamento social para idosos NIP (IGP) :	Classificação Domínio privado Número de Inventário: G.H. : 301 07 04 Destinado a equipamento público Número: 5310 Tipo: Terrenos e Recursos Naturais Classificação Funcional: 111 Administração geral Orgânica da Despesa: Económica da Despesa: Conta Imobilizado: 4141 Terrenos e recursos naturais
Localização Referência na carta: 23 (carta 47) P. Digitalizada (1/500): Planta Tradic. (1/1000):	
Caracterização Conservatória: 2ª Conservatória do Registo Predial de Cascais Natureza: Definitiva Data registo: 09-12-2002 Nº registo: 10748/Ap.07 Folha: Livro:	
Valorização e Registo Tipo de Valor: NV Avaliação Período: 03/2012 Valor aquisição: 134.107,13 Data de Início de Utilização: 05/12/2002 Ano económico: 2012 Valor Atualizado: 134.107,13 Taxa de Amortização: 0,00 % Vida útil Inicial: 0 Valor Residual: 0,00 Percentagem Amortizável: 100,00% Vida Atualizada: 0 Destino urbanístico: Equipamento social para idosos Entidade: Fundação Social do Quadro Bancário	
Aquisição Data: 05/12/2002 Tipo: 08 Doação Descrição: Saída de propriedade Motivo Aquisição: Proveniente da ficha de inventário 37	Serviço Responsável Nome: Divisão de Assuntos Patrimoniais e Expropriações (DAPE) Secção: 090204 Desde: 26-03-2013
Localização Freguesia: Alcabideche	Designação do Processo Cadastral Nº Processo: 3996 Parcela:
Outros Elementos Coefficiente de ocupação: Medida: Situação / Última alteração Estado de conservação: Data: 19/07/2007 Tipo: 97 Transf./Alter. Conta<Op.Extraord.>	
Áreas Área condicionada: Área documentada: 3680,00 Área disponível: 3576,19 Área total: 3576,19	
Enquadramento Tipo de infraestrutura: N/A Tipologia: Classificação Histórica: Área bruta construção: Área do logradouro: Área total coberta: Natureza de ocupação: Uso Privado Natureza Direitos Autarquia: Direito de Superfície Extensão: Largura: Diâmetro: Pisos Acima: Pisos Abaixo: Divisões: Profundidade: Construção Material: Valor: Ano: Índice:	

Município de Cascais

Investimentos em Imóveis

Identificação Descrição: Parcela de terreno destinada à construção de um centro social NIP (IGP) :	Classificação Domínio privado Número de Inventário G.H. : 301 06 01 Em aglomerados urbanos Número: 5312 Tipo: Terrenos e Recursos Naturais Classificação Funcional: 232 Acção social Orgânica da Despesa: Económica da Despesa: Conta Imobilizado: 4141 Terrenos e recursos naturais									
Localização Referência na carta: 35 (carta 36) P. Digitalizada (1/500): Planta Tradic. (1/1000):										
Caracterização Conservatória: 2ª Conservatória do Registo Predial de Cascais Natureza: Definitiva Data registo: 26-03-1985 Nº registo: 179/Ap.15 Folha: Livro:										
Valorização e Registo <table style="width: 100%;"> <tr> <td>Tipo de Valor: NV Avaliação</td> <td style="text-align: right;">Período: 03/2013</td> </tr> <tr> <td>Valor aquisição: 244.875,68</td> <td>Data de Início de Utilização: 14/03/1985</td> </tr> <tr> <td>Valor Atualizado: 244.875,68</td> <td>Taxa de Amortização: 0,00 %</td> </tr> <tr> <td>Valor Residual: 0,00</td> <td>Percentagem Amortizável: 100,00 %</td> </tr> </table> Ano económico: 2013 Vida útil Inicial: 0 Vida Atualizada: 0 Destino urbanístico: Centro social Entidade:		Tipo de Valor: NV Avaliação	Período: 03/2013	Valor aquisição: 244.875,68	Data de Início de Utilização: 14/03/1985	Valor Atualizado: 244.875,68	Taxa de Amortização: 0,00 %	Valor Residual: 0,00	Percentagem Amortizável: 100,00 %	
Tipo de Valor: NV Avaliação	Período: 03/2013									
Valor aquisição: 244.875,68	Data de Início de Utilização: 14/03/1985									
Valor Atualizado: 244.875,68	Taxa de Amortização: 0,00 %									
Valor Residual: 0,00	Percentagem Amortizável: 100,00 %									
Aquisição Data: 14/03/1985 Tipo: 08 Doação Descrição: Motivo Aquisição:	Serviço Responsável Nome: Divisão de Intervenção Social (DIIS) Secção: 060203 Desde: 14-03-1985									
Localização Freguesia: Alcabideche	Designação do Processo Cadastral Nº Processo: 619 Parcela:									
Outros Elementos <table style="width: 100%;"> <tr> <td>Coefficiente de ocupação:</td> <td>Medida:</td> <td>Situação / Última alteração</td> </tr> <tr> <td>Estado de conservação:</td> <td></td> <td>Data: 31/08/1990</td> </tr> <tr> <td></td> <td></td> <td>Tipo: 97 Transf./Alter. Conta<Op.Extraord.></td> </tr> </table>		Coefficiente de ocupação:	Medida:	Situação / Última alteração	Estado de conservação:		Data: 31/08/1990			Tipo: 97 Transf./Alter. Conta<Op.Extraord.>
Coefficiente de ocupação:	Medida:	Situação / Última alteração								
Estado de conservação:		Data: 31/08/1990								
		Tipo: 97 Transf./Alter. Conta<Op.Extraord.>								
Áreas Área condicionada: Área documentada: 1150,00 Área disponível: 1150,00 Área total: 1150,00										
Enquadramento Tipo de infraestrutura: N/A Tipologia: Classificação Histórica: Área bruta construção: Área do logradouro: Área total coberta: Natureza de ocupação: Uso Privado Natureza Direitos Autarquia: Direito de Superfície Extensão: Largura: Diâmetro: Pisos Acima: Pisos Abaixo: Divisões: Profundidade: Construção <table style="width: 100%;"> <tr> <td>Material:</td> <td>Valor:</td> <td>Ano:</td> <td>Índice:</td> </tr> </table>		Material:	Valor:	Ano:	Índice:					
Material:	Valor:	Ano:	Índice:							

Município de Cascais

Investimentos em Imóveis

Identificação

Descrição:

Terreno subjacente à fração A - R/C A do N°357A, destinada a comércio - Bairro Jardins da Parede

NIP (IGP) :

Classificação

Domínio privado

Número de Inventário

G.H. : 301 06 01 Em aglomerados urbanos

Número: 5314

Tipo: Terrenos e Recursos Naturais

Classificação Funcional: 350 Outras funções económicas

Orgânica da Despesa:

Económica da Despesa:

Conta Imobilizado: 4141 Terrenos e recursos naturais

Localização

Referência na carta:

P. Digitalizada (1/500):

Planta Tradic. (1/1000):

Caracterização

Conservatória: 1ª Conservatória do Registo Predial de Cascais

Natureza: Definitiva

Data registo: 30-12-1999

Nº registo: 2502-A/Ap.19

Folha:

Livro:

Valorização e Registo

Tipo de Valor: 04 Valor de Compra

Período: 04/2012

Valor aquisição: 15.878,23

Data de Início de Utilização: 14/12/1999

Ano económico: 2012

Valor Atualizado: 15.878,23

Taxa de Amortização: 0,00 %

Vida útil Inicial: 0

Valor Residual: 0,00

Percentagem Amortizável: 100,00 %

Vida Atualizada: 0

Destino urbanístico: Comércio

Entidade: A.santo - Empr. Industriais e Turísticos, S.a.

Aquisição

Data: 14/12/1999

Tipo: 30 Escritura de Compra

Descrição:

Motivo Aquisição:

Serviço Responsável

Nome:

Divisão de Assuntos Patrimoniais e Expropriações (DAPE)

Secção: 090204

Desde: 26-03-2013

Localização

Freguesia: Parede

Designação do Processo Cadastral

Nº Processo:

Parcela:

Outros Elementos

Coefficiente de ocupação:

Medida:

Situação / Última alteração

Data: 11/05/2001

Estado de conservação:

Tipo: 97 Transf./Alter. Conta<Op.Extraord.>

Áreas

Área condicionada:

Área documentada:

Área disponível:

Área total:

Enquadramento

Tipo de infraestrutura: N/A

Tipologia:

Classificação Histórica:

Área bruta construção:

Área do logradouro:

Área total coberta:

Natureza de ocupação: Uso Privado

Natureza Direitos Autarquia: Comodato

Extensão:

Largura:

Diâmetro:

Pisos Acima:

Pisos Abaixo:

Divisões:

Profundidade:

Construção

Material:

Valor:

Ano:

Índice:

Município de Cascais

Investimentos em Imóveis

Identificação

Descrição:

Terreno subjacente à fracção A - R/C A - loja 179 do Nº11, destinada a comércio - Bairro da Adroana

NIP (IGP) :

Classificação

Domínio privado

Número de Inventário

G.H. : 301 06 01 Em aglomerados urbanos

Número: 5363

Tipo: Terrenos e Recursos Naturais

Classificação Funcional: 251 Cultura

Orgânica da Despesa:

Económica da Despesa:

Conta Imobilizado: 4141 Terrenos e recursos naturais

Localização

Referência na carta: 33 (carta 45)

P. Digitalizada (1/500):

Planta Tradic. (1/1000):

Caracterização

Conservatória: 2ª Conservatória do Registo Predial de Cascais

Natureza: Definitiva

Data registo: 16-11-2005

Nº registo: 10638-A/Ap.03

Folha:

Livro:

Valorização e Registo

Tipo de Valor: 04 Valor de Compra

Período: 10/2011

Valor aquisição: 10.354,13

Data de Início de Utilização: 22/09/2005

Ano económico: 2011

Valor Atualizado: 10.354,13

Taxa de Amortização: 0,00 %

Vida útil Inicial: 0

Valor Residual: 0,00

Percentagem Amortizável: 100,00 %

Vida Atualizada: 0

Destino urbanístico: Ludoteca

Entidade: Hagen Imobiliária S.a

Aquisição

Data: 22/09/2005

Tipo: 30 Escritura de Compra

Descrição: Registo 753

Motivo Aquisição: DDD 11479/04

Serviço Responsável

Nome:

Divisão de Animação Promoção e Patrimónios Culturais (DAPC)

Secção: 080202

Desde: 26-06-2014

Localização

Freguesia: Alcabideche

Designação do Processo Cadastral

Nº Processo: 5282

Parcela:

Outros Elementos

Coefficiente de ocupação:

Medida:

Situação / Última alteração

Data: 10/11/2011

Estado de conservação:

Tipo: 97 Transf./Alter. Conta<Op.Extraord.>

Áreas

Área condicionada:

Área documentada: 65,19

Área disponível:

Área total:

Enquadramento

Tipo de infraestrutura: 1

Tipologia:

Classificação Histórica:

Área bruta construção: 0,00

Área do logradouro: 0,00

Área total coberta: 0,00

Natureza de ocupação: Uso Privado

Natureza Direitos Autarquia: Comodato

Extensão:

Largura:

Diâmetro:

Pisos Acima:

Pisos Abaixo:

Divisões:

Profundidade:

Construção

Material:

Valor:

Ano:

Índice:

Município de Cascais

Investimentos em Imóveis

Identificação Descrição: Terreno subjacente à fração BB - Cave NIP (IGP) :	Classificação Domínio privado Número de Inventário G.H. : 301 06 01 Em aglomerados urbanos Número: 5646 Tipo: Terrenos e Recursos Naturais Classificação Funcional: 111 Administração geral Orgânica da Despesa: Económica da Despesa: Conta Imobilizado: 4141 Terrenos e recursos naturais
Localização Referência na carta: 105 (carta 35) P. Digitalizada (1/500): Planta Tradic. (1/1000):	
Caracterização Conservatória: 1ª Conservatória do Registo Predial de Cascais Natureza: Definitiva Data registo: 11-01-2012 Nº registo: 2030-BB/Ap.706 Folha: Livro:	
Valorização e Registo Tipo de Valor: 04 Valor de Compra Período: 02/2012 Valor aquisição: 86.250,00 Data de Início de Utilização: 23/12/2011 Ano económico: 2012 Valor Atualizado: 86.250,00 Taxa de Amortização: 0,00 % Vida útil Inicial: 0 Valor Residual: 0,00 Percentagem Amortizável: 100,00% Vida Atualizada: 0 Destino urbanístico: Entidade: Actecas - Promoção de Comércio Artístico, Lda	
Aquisição Data: 23/12/2011 Tipo: 30 Escritura de Compra Descrição: Registo 5566 Motivo Aquisição: PRD 32/11	Serviço Responsável Nome: Divisão de Assuntos Patrimoniais e Expropriações (DAPE) Secção: 090204 Desde: 26-03-2013
Localização Freguesia: Cascais	Designação do Processo Cadastral Nº Processo: 6487 Parcela:
Outros Elementos Coefficiente de ocupação: Medida: Situação / Última alteração Estado de conservação: Data: 02/09/2013 Tipo: 97 Transf./Alter. Conta<Op.Extraord.>	
Áreas Área condicionada: Área documentada: 900,00 Área disponível: Área total:	
Enquadramento Tipo de infraestrutura: N/A Tipologia: Classificação Histórica: Área bruta construção: Área do logradouro: Área total coberta: Natureza de ocupação: Uso Privado Natureza Direitos Autarquia: Comodato Extensão: Largura: Diâmetro: Pisos Acima: Pisos Abaixo: Divisões: Profundidade: Construção Material: Valor: Ano: Índice:	

Município de Cascais

Investimentos em Imóveis

Identificação

Descrição:

Terreno subjacente à fração A - R/C A do Nº 297A destinada a comércio - Bairro Jardins da Parede

NIP (IGP) :

Classificação

Domínio privado

Número de Inventário

G.H. : 301 06 01 Em aglomerados urbanos

Número: 5648

Tipo: Terrenos e Recursos Naturais

Classificação Funcional: 350 Outras funções económicas

Orgânica da Despesa:

Económica da Despesa:

Conta Imobilizado: 4141 Terrenos e recursos naturais

Localização

Referência na carta: 145 (carta 58)

P. Digitalizada (1/500):

Planta Tradic. (1/1000):

Caracterização

Conservatória: 1ª Conservatória do Registo Predial de Cascais

Natureza: Definitiva

Data registo: 30-12-1999

Nº registo: 2499-A/Ap.19

Folha:

Livro:

Valorização e Registo

Tipo de Valor: 04 Valor de Compra

Período: 02/2012

Valor aquisição: 12.100,59

Data de Início de Utilização: 14/12/1999

Ano económico: 2012

Valor Atualizado: 12.100,59

Taxa de Amortização: 0,00 %

Vida útil Inicial: 0

Valor Residual: 0,00

Percentagem Amortizável: 100,00 %

Vida Atualizada: 0

Destino urbanístico: Comércio

Entidade: A.santo - Empr. Industriais e Turísticos, S.a.

Aquisição

Data: 14/12/1999

Tipo: 30 Escritura de Compra

Descrição:

Motivo Aquisição:

Serviço Responsável

Nome:

Divisão de Assuntos Patrimoniais e Expropriações (DAPE)

Secção: 090204

Desde: 26-03-2013

Localização

Freguesia: Parede

Designação do Processo Cadastral

Nº Processo: 3960

Parcela:

Outros Elementos

Coefficiente de ocupação:

Medida:

Situação / Última alteração

Data: 19/01/2011

Estado de conservação:

Tipo: 97 Transf./Alter. Conta<Op.Extraord.>

Áreas

Área condicionada:

Área documentada: 0,00

Área disponível:

Área total:

Enquadramento

Tipo de infraestrutura: N/A

Tipologia:

Classificação Histórica:

Área bruta construção:

Área do logradouro:

Área total coberta:

Natureza de ocupação: Uso Privado

Natureza Direitos Autarquia: Comodato

Extensão:

Largura:

Diâmetro:

Pisos Acima:

Pisos Abaixo:

Divisões:

Profundidade:

Construção

Material:

Valor:

Ano:

Índice:

Município de Cascais

Investimentos em Imóveis

Identificação

Descrição:

Terreno subjacente à fração B - R/C B do N° 297B, destinada a comércio - Bairro Jardins da Parede

NIP (IGP) :

Classificação

Domínio privado

Número de Inventário

G.H. : 301 06 01 Em aglomerados urbanos

Número: 5650

Tipo: Terrenos e Recursos Naturais

Classificação Funcional: 350 Outras funções económicas

Orgânica da Despesa:

Económica da Despesa:

Conta Imobilizado: 4141 Terrenos e recursos naturais

Localização

Referência na carta: 145 (carta 58)

P. Digitalizada (1/500):

Planta Tradic. (1/1000):

Caracterização

Conservatória: 1ª Conservatória do Registo Predial de Cascais

Natureza: Definitiva

Data registo: 30-12-1999

Nº registo: 2499-B/Ap.19

Folha:

Livro:

Valorização e Registo

Tipo de Valor: 04 Valor de Compra

Período: 02/2012

Valor aquisição: 12.100,59

Data de Início de Utilização: 14/12/1999

Ano económico: 2012

Valor Atualizado: 12.100,59

Taxa de Amortização: 0,00 %

Vida útil Inicial: 0

Valor Residual: 0,00

Porcentagem Amortizável: 100,00 %

Vida Atualizada: 0

Destino urbanístico: Centro de acolhimento social integrado

Entidade: A.santo - Empr. Industriais e Turísticos, S.a.

Aquisição

Data: 14/12/1999

Tipo: 30 Escritura de Compra

Descrição:

Motivo Aquisição:

Serviço Responsável

Nome:

Departamento de Habitação e Desenvolvimento Social (DHS)

Secção: 0602

Desde: 26-03-2013

Localização

Freguesia: Parede

Designação do Processo Cadastral

Nº Processo: 3960

Parcela:

Outros Elementos

Coefficiente de ocupação:

Medida:

Situação / Última alteração

Estado de conservação:

Data: 03/08/2000

Tipo: 97 Transf./Alter. Conta<Op.Extraord.>

Áreas

Área condicionada:

Área documentada: 0,00

Área disponível:

Área total:

Enquadramento

Tipo de infraestrutura: N/A

Tipologia:

Classificação Histórica:

Área bruta construção:

Área do logradouro:

Área total coberta:

Natureza de ocupação: Uso Privado

Natureza Direitos Autarquia: Comodato

Extensão:

Largura:

Diâmetro:

Pisos Acima:

Pisos Abaixo:

Divisões:

Profundidade:

Construção

Material:

Valor:

Ano:

Índice:

Município de Cascais

Investimentos em Imóveis

Identificação Descrição: Parcela de terreno destinada a habitação social NIP (IGP) :	Classificação Domínio privado Número de Inventário: G.H. : 301 06 01 Em aglomerados urbanos Número: 5693 Tipo: Terrenos e Recursos Naturais Classificação Funcional: 111 Administração geral Orgânica da Despesa: Económica da Despesa: Conta Imobilizado: 4141 Terrenos e recursos naturais
Localização Referência na carta: 75/76 (carta 65/66) P. Digitalizada (1/500): Planta Tradic. (1/1000):	
Caracterização Conservatória: 2ª Conservatória do Registo Predial de Cascais Natureza: Definitiva Data registo: 09-05-1985 Nº registo: 3244/Ap.12 Folha: Livro:	
Valorização e Registo Tipo de Valor: 05 Outros Período: 12/2012 Valor aquisição: 119.276,20 Data de Início de Utilização: 09/11/1976 Ano económico: 2012 Valor Atualizado: 119.276,20 Taxa de Amortização: 0,00 % Vida útil Inicial: 0 Valor Residual: 0,00 Percentagem Amortizável: 100,00% Vida Atualizada: 0 Destino urbanístico: Habitação social Entidade:	
Aquisição Data: 09/11/1976 Tipo: 13 Expropriação Descrição: 25% do total das cadernetas prediais do lote Motivo Aquisição:	Serviço Responsável Nome: Divisão de Assuntos Patrimoniais e Expropriações (DAPE) Secção: 090204 Desde: 26-03-2013
Localização Freguesia: Carcavelos	Designação do Processo Cadastral Nº Processo: 2778 Parcela:
Outros Elementos Coefficiente de ocupação: Medida: Situação / Última alteração Estado de conservação: Data: 09/11/1976 Tipo: 91 Inv. sem Alterações<Op.Extraord.>	
Áreas Área condicionada: Área documentada: 258,00 Área disponível: 258,00 Área total: 258,00	
Enquadramento Tipo de infraestrutura: N/A Tipologia: Classificação Histórica: Área bruta construção: Área do logradouro: Área total coberta: Natureza de ocupação: Uso Privado Natureza Direitos Autarquia: Direito de Superfície Extensão: Largura: Diâmetro: Pisos Acima: Pisos Abaixo: Divisões: Profundidade: Construção Material: Valor: Ano: Índice:	

Município de Cascais

Investimentos em Imóveis

Identificação Descrição: Parcela de terreno destinada a habitação NIP (IGP) :	Classificação Domínio privado Número de Inventário: G.H. : 301 06 01 Em aglomerados urbanos Número: 5694 Tipo: Terrenos e Recursos Naturais Classificação Funcional: 111 Administração geral Orgânica da Despesa: Económica da Despesa: Conta Imobilizado: 4141 Terrenos e recursos naturais
Localização Referência na carta: 65/66 (carta 75/76) P. Digitalizada (1/500): Planta Tradic. (1/1000):	
Caracterização Conservatória: 2ª Conservatória do Registo Predial de Cascais Natureza: Definitiva Data registo: 09-05-1985 Nº registo: 3245/Ap.12 Folha: Livro:	
Valorização e Registo Tipo de Valor: 05 Outros Período: 04/2012 Valor aquisição: ,00 Data de Início de Utilização: 23/03/2000 Ano económico: 2012 Valor Atualizado: 154.520,00 Taxa de Amortização: 0,00 % Vida útil Inicial: 0 Valor Residual: 0,00 Percentagem Amortizável: 100,00% Vida Atualizada: 0 Destino urbanístico: Habitação Entidade: NOVA CHECKLOS - Construções, CRL	
Aquisição Data: 23/03/2000 Tipo: 13 Expropriação Descrição: Motivo Aquisição:	Serviço Responsável Nome: Divisão de Assuntos Patrimoniais e Expropriações (DAPE) Secção: 090204 Desde: 26-03-2013
Localização Freguesia: Carcavelos	Designação do Processo Cadastral Nº Processo: 2778 Parcela:
Outros Elementos Coefficiente de ocupação: Medida: Situação / Última alteração Estado de conservação: Data: 27/12/2012 Tipo: NV Avaliação	
Áreas Área condicionada: Área documentada: 306,50 Área disponível: 306,50 Área total: 306,50	
Enquadramento Tipo de infraestrutura: 1 Tipologia: Classificação Histórica: Área bruta construção: 0,00 Área do logradouro: 0,00 Área total coberta: 0,00 Natureza de ocupação: Uso Privado Natureza Direitos Autarquia: Dominio Privado Municipal/prop. Extensão: Largura: Diâmetro: Pisos Acima: Pisos Abaixo: Divisões: Profundidade: Construção Material: Valor: Ano: Índice:	

Município de Cascais

Investimentos em Imóveis

Identificação Descrição: Parcela de terreno destinada a habitação NIP (IGP) :	Classificação Domínio privado Número de Inventário: G.H. : 301 06 01 Em aglomerados urbanos Número: 5695 Tipo: Terrenos e Recursos Naturais Classificação Funcional: 111 Administração geral Orgânica da Despesa: Económica da Despesa: Conta Imobilizado: 4141 Terrenos e recursos naturais
Localização Referência na carta: 75/76 (carta 65/66) P. Digitalizada (1/500): Planta Tradic. (1/1000):	
Caracterização Conservatória: 2ª Conservatória do Registo Predial de Cascais Natureza: Definitiva Data registo: 09-05-1985 Nº registo: 3246/Ap.12 Folha: Livro:	
Valorização e Registo Tipo de Valor: 05 Outros Período: 04/2012 Valor aquisição: ,00 Data de Início de Utilização: 23/03/2000 Ano económico: 2012 Valor Atualizado: 126.185,00 Taxa de Amortização: 0,00 % Vida útil Inicial: 0 Valor Residual: 0,00 Percentagem Amortizável: 100,00 % Vida Atualizada: 0 Destino urbanístico: Habitação Entidade: NOVA CHECLOS - Construções, CRL	
Aquisição Data: 23/03/2000 Tipo: 13 Expropriação Descrição: Motivo Aquisição:	Serviço Responsável Nome: Divisão de Assuntos Patrimoniais e Expropriações (DAPE) Secção: 090204 Desde: 26-03-2013
Localização Freguesia: Carcavelos	Designação do Processo Cadastral Nº Processo: 2778-R Parcela:
Outros Elementos Coefficiente de ocupação: Medida: Situação / Última alteração Estado de conservação: Data: 27/12/2012 Tipo: NV Avaliação	
Áreas Área condicionada: Área documentada: 252,00 Área disponível: 252,00 Área total: 252,00	
Enquadramento Tipo de infraestrutura: N/A Tipologia: Classificação Histórica: Área bruta construção: Área do logradouro: Área total coberta: Natureza de ocupação: Uso Privado Natureza Direitos Autarquia: Dominio Privado Municipal/prop. Extensão: Largura: Diâmetro: Pisos Acima: Pisos Abaixo: Divisões: Profundidade: Construção Material: Valor: Ano: Índice:	

Município de Cascais

Investimentos em Imóveis

Identificação Descrição: Parcela de terreno destinada a habitação NIP (IGP) :	Classificação Domínio privado Número de Inventário: G.H. : 301 06 01 Em aglomerados urbanos Número: 5696 Tipo: Terrenos e Recursos Naturais Classificação Funcional: 111 Administração geral Orgânica da Despesa: Económica da Despesa: Conta Imobilizado: 4141 Terrenos e recursos naturais
Localização Referência na carta: 65/66 (carta 75/76) P. Digitalizada (1/500): Planta Tradic. (1/1000):	
Caracterização Conservatória: 2ª Conservatória do Registo Predial de Cascais Natureza: Definitiva Data registo: Nº registo: 3247/Ap.12 Folha: Livro:	
Valorização e Registo Tipo de Valor: 05 Outros Período: 04/2012 Valor aquisição: ,00 Data de Início de Utilização: 23/03/2000 Ano económico: 2012 Valor Atualizado: 0,00 Taxa de Amortização: 0,00 % Vida útil Inicial: 0 Valor Residual: 0,00 Percentagem Amortizável: 100,00% Vida Atualizada: 0 Destino urbanístico: Habitação Entidade: NOVA CHECLOS - Construções, CRL	
Aquisição Data: 23/03/2000 Tipo: 13 Expropriação Descrição: Motivo Aquisição: Nº2 do Artº31 do CIBE	Serviço Responsável Nome: Divisão de Assuntos Patrimoniais e Expropriações (DAPE) Secção: 090204 Desde: 26-03-2013
Localização Freguesia: Carcavelos	Designação do Processo Cadastral Nº Processo: 2778 Parcela:
Outros Elementos Coefficiente de ocupação: Medida: Situação / Última alteração Estado de conservação: Data: 23/03/2000 Tipo: 97 Transf./Alter. Conta<Op.Extraord.>	
Áreas Área condicionada: Área documentada: 306,50 Área disponível: 306,50 Área total: 306,50	
Enquadramento Tipo de infraestrutura: N/A Tipologia: Classificação Histórica: Área bruta construção: Área do logradouro: Área total coberta: Natureza de ocupação: Uso Privado Natureza Direitos Autarquia: Dominio Privado Municipal/prop. Extensão: Largura: Diâmetro: Pisos Acima: Pisos Abaixo: Divisões: Profundidade: Construção Material: Valor: Ano: Índice:	

Município de Cascais

Investimentos em Imóveis

Identificação Descrição: Parcela de terreno destinada a habitação NIP (IGP) :	Classificação Domínio privado Número de Inventário: G.H. : 301 06 01 Em aglomerados urbanos Número: 5697 Tipo: Terrenos e Recursos Naturais Classificação Funcional: 111 Administração geral Orgânica da Despesa: Económica da Despesa: Conta Imobilizado: 4141 Terrenos e recursos naturais
Localização Referência na carta: 65/66 (carta 75/76) P. Digitalizada (1/500): Planta Tradic. (1/1000):	
Caracterização Conservatória: 2ª Conservatória do Registo Predial de Cascais Natureza: Definitiva Data registo: 09-05-1985 Nº registo: 3248/Ap.12 Folha: Livro:	
Valorização e Registo Tipo de Valor: 05 Outros Período: 04/2012 Valor aquisição: ,00 Data de Início de Utilização: 23/03/2000 Ano económico: 2012 Valor Atualizado: 38.615,94 Taxa de Amortização: 0,00 % Vida útil Inicial: 0 Valor Residual: 0,00 Percentagem Amortizável: 100,00 % Vida Atualizada: 0 Destino urbanístico: Habitação Entidade: NOVA CHECLOS - Construções, CRL	
Aquisição Data: 23/03/2000 Tipo: 13 Expropriação Descrição: Motivo Aquisição:	Serviço Responsável Nome: Divisão de Assuntos Patrimoniais e Expropriações (DAPE) Secção: 090204 Desde: 26-03-2013
Localização Freguesia: Carcavelos	Designação do Processo Cadastral Nº Processo: 2778-R Parcela:
Outros Elementos Coefficiente de ocupação: Medida: Situação / Última alteração Estado de conservação: Data: 27/12/2012 Tipo: NV Avaliação	
Áreas Área condicionada: Área documentada: 258,00 Área disponível: 258,00 Área total: 258,00	
Enquadramento Tipo de infraestrutura: N/A Tipologia: Classificação Histórica: Área bruta construção: Área do logradouro: Área total coberta: Natureza de ocupação: Uso Privado Natureza Direitos Autarquia: Dominio Privado Municipal/prop. Extensão: Largura: Diâmetro: Pisos Acima: Pisos Abaixo: Divisões: Profundidade: Construção Material: Valor: Ano: Índice:	

Município de Cascais

Investimentos em Imóveis

Identificação Descrição: Parcela de terreno destinada a habitação NIP (IGP) :	Classificação Domínio privado Número de Inventário: G.H. : 301 06 01 Em aglomerados urbanos Número: 5698 Tipo: Terrenos e Recursos Naturais Classificação Funcional: 111 Administração geral Orgânica da Despesa: Económica da Despesa: Conta Imobilizado: 4141 Terrenos e recursos naturais
Localização Referência na carta: 65/66 (carta 75/76) P. Digitalizada (1/500): Planta Tradic. (1/1000):	
Caracterização Conservatória: 2ª Conservatória do Registo Predial de Cascais Natureza: Definitiva Data registo: 09-05-1985 Nº registo: 3249/Ap.12 Folha: Livro:	
Valorização e Registo Tipo de Valor: 05 Outros Período: 04/2012 Valor aquisição: ,00 Data de Início de Utilização: 23/03/2000 Ano económico: 2012 Valor Atualizado: 0,00 Taxa de Amortização: 0,00 % Vida útil Inicial: 0 Valor Residual: 0,00 Percentagem Amortizável: 100,00% Vida Atualizada: 0 Destino urbanístico: Habitação Entidade: NOVA CHECLOS - Construções, CRL	
Aquisição Data: 23/03/2000 Tipo: 13 Expropriação Descrição: Motivo Aquisição: Nº2 do artº31 do CIBE	Serviço Responsável Nome: Divisão de Assuntos Patrimoniais e Expropriações (DAPE) Secção: 090204 Desde: 26-03-2013
Localização Freguesia: Carcavelos	Designação do Processo Cadastral Nº Processo: 2778-R Parcela:
Outros Elementos Coefficiente de ocupação: Medida: Situação / Última alteração Estado de conservação: Data: 23/03/2000 Tipo: 97 Transf./Alter. Conta<Op.Extraord.>	
Áreas Área condicionada: Área documentada: 327,00 Área disponível: 327,00 Área total: 327,00	
Enquadramento Tipo de infraestrutura: N/A Tipologia: Classificação Histórica: Área bruta construção: Área do logradouro: Área total coberta: Natureza de ocupação: Uso Privado Natureza Direitos Autarquia: Dominio Privado Municipal/prop. Extensão: Largura: Diâmetro: Pisos Acima: Pisos Abaixo: Divisões: Profundidade: Construção Material: Valor: Ano: Índice:	

Município de Cascais

Investimentos em Imóveis

Identificação Descrição: Parcela de terreno destinada a habitação NIP (IGP) :	Classificação Domínio privado Número de Inventário: G.H. : 301 06 01 Em aglomerados urbanos Número: 5699 Tipo: Terrenos e Recursos Naturais Classificação Funcional: 111 Administração geral Orgânica da Despesa: Económica da Despesa: Conta Imobilizado: 4141 Terrenos e recursos naturais
Localização Referência na carta: 65/66 (carta 75/76) P. Digitalizada (1/500): Planta Tradic. (1/1000):	
Caracterização Conservatória: 2ª Conservatória do Registo Predial de Cascais Natureza: Definitiva Data registo: 09-05-1985 Nº registo: 3250/Ap.12 Folha: Livro:	
Valorização e Registo Tipo de Valor: 05 Outros Período: 04/2012 Valor aquisição: ,00 Data de Início de Utilização: 23/03/2000 Ano económico: 2012 Valor Atualizado: 0,00 Taxa de Amortização: 0,00 % Vida útil Inicial: 0 Valor Residual: 0,00 Percentagem Amortizável: 100,00 % Vida Atualizada: 0 Destino urbanístico: Habitação Entidade: NOVA CHECLOS - Construções, CRL	
Aquisição Data: 23/03/2000 Tipo: 34 Direito de Superfície Descrição: Motivo Aquisição: Nº2 do Artº31 do CIBE	Serviço Responsável Nome: Divisão de Assuntos Patrimoniais e Expropriações (DAPE) Secção: 090204 Desde: 26-03-2013
Localização Freguesia: Cascais	Designação do Processo Cadastral Nº Processo: 2778-R Parcela:
Outros Elementos Coefficiente de ocupação: Medida: Situação / Última alteração Estado de conservação: Data: 23/03/2000 Tipo: 97 Transf./Alter. Conta<Op.Extraord.>	
Áreas Área condicionada: Área documentada: 388,00 Área disponível: 388,00 Área total: 388,00	
Enquadramento Tipo de infraestrutura: N/A Tipologia: Classificação Histórica: Área bruta construção: Área do logradouro: Área total coberta: Natureza de ocupação: Uso Privado Natureza Direitos Autarquia: Dominio Privado Municipal/prop. Extensão: Largura: Diâmetro: Pisos Acima: Pisos Abaixo: Divisões: Profundidade: Construção Material: Valor: Ano: Índice:	

Município de Cascais

Investimentos em Imóveis

Identificação Descrição: Parcela de terreno destinada a Habitação NIP (IGP) :	Classificação Domínio privado Número de Inventário G.H. : 301 06 01 Em aglomerados urbanos Número: 5700 Tipo: Terrenos e Recursos Naturais Classificação Funcional: 111 Administração geral Orgânica da Despesa: Económica da Despesa: Conta Imobilizado: 4141 Terrenos e recursos naturais
Localização Referência na carta: 65/66 (carta 75/76) P. Digitalizada (1/500): Planta Tradic. (1/1000):	
Caracterização Conservatória: 2ª Conservatória do Registo Predial de Cascais Natureza: Definitiva Data registo: 09-05-1985 Nº registo: 3251/Ap.12 Folha: Livro:	
Valorização e Registo Tipo de Valor: 05 Outros Período: 04/2012 Valor aquisição: ,00 Data de Início de Utilização: 23/03/2000 Ano económico: 2012 Valor Atualizado: 50.256,00 Taxa de Amortização: 0,00 % Vida útil Inicial: 0 Valor Residual: 0,00 Percentagem Amortizável: 100,00% Vida Atualizada: 0 Destino urbanístico: Habitação Entidade: NOVA CHECLOS - Construções, CRL	
Aquisição Data: 23/03/2000 Tipo: 34 Direito de Superfície Descrição: Motivo Aquisição:	Serviço Responsável Nome: Divisão de Assuntos Patrimoniais e Expropriações (DAPE) Secção: 090204 Desde: 26-03-2013
Localização Freguesia: Carcavelos	Designação do Processo Cadastral Nº Processo: 2778 Parcela:
Outros Elementos Coefficiente de ocupação: Medida: Situação / Última alteração Estado de conservação: Data: 27/12/2012 Tipo: NV Avaliação	
Áreas Área condicionada: Área documentada: 294,00 Área disponível: 294,00 Área total: 294,00	
Enquadramento Tipo de infraestrutura: N/A Tipologia: Classificação Histórica: Área bruta construção: Área do logradouro: Área total coberta: Natureza de ocupação: Uso Privado Natureza Direitos Autarquia: Dominio Privado Municipal/prop. Extensão: Largura: Diâmetro: Pisos Acima: Pisos Abaixo: Divisões: Profundidade: Construção Material: Valor: Ano: Índice:	

Município de Cascais

Investimentos em Imóveis

Identificação Descrição: Parcela de terreno destinada a Habitação NIP (IGP) :	Classificação Domínio privado Número de Inventário: G.H. : 301 06 01 Em aglomerados urbanos Número: 5701 Tipo: Terrenos e Recursos Naturais Classificação Funcional: 111 Administração geral Orgânica da Despesa: Económica da Despesa: Conta Imobilizado: 4141 Terrenos e recursos naturais
Localização Referência na carta: 65/66 (carta 75/76) P. Digitalizada (1/500): Planta Tradic. (1/1000):	
Caracterização Conservatória: 2ª Conservatória do Registo Predial de Cascais Natureza: Definitiva Data registo: 09-05-1985 Nº registo: 3252/Ap.12 Folha: Livro:	
Valorização e Registo Tipo de Valor: 05 Outros Período: 04/2012 Valor aquisição: ,00 Data de Início de Utilização: 23/03/2000 Ano económico: 2012 Valor Atualizado: 50.256,00 Taxa de Amortização: 0,00 % Vida útil Inicial: 0 Valor Residual: 0,00 Percentagem Amortizável: 100,00% Vida Atualizada: 0 Destino urbanístico: Habitação Entidade: NOVA CHECKLOS - Construções, CRL	
Aquisição Data: 23/03/2000 Tipo: 34 Direito de Superfície Descrição: Motivo Aquisição:	Serviço Responsável Nome: Divisão de Assuntos Patrimoniais e Expropriações (DAPE) Secção: 090204 Desde: 26-03-2013
Localização Freguesia: Cascais	Designação do Processo Cadastral Nº Processo: 2778 Parcela:
Outros Elementos Coefficiente de ocupação: Medida: Situação / Última alteração Estado de conservação: Data: 27/12/2012 Tipo: NV Avaliação	
Áreas Área condicionada: Área documentada: 291,00 Área disponível: 291,00 Área total: 291,00	
Enquadramento Tipo de infraestrutura: N/A Tipologia: Classificação Histórica: Área bruta construção: Área do logradouro: Área total coberta: Natureza de ocupação: Uso Privado Natureza Direitos Autarquia: Dominio Privado Municipal/prop. Extensão: Largura: Diâmetro: Pisos Acima: Pisos Abaixo: Divisões: Profundidade: Construção Material: Valor: Ano: Índice:	

Município de Cascais

Investimentos em Imóveis

Identificação

Descrição:

Parcela de terreno destinada a centro de dia para idosos e um posto da Junta de Freguesia

NIP (IGP) :

Classificação

Domínio privado

Número de Inventário

G.H. : 301 06 01 Em aglomerados urbanos

Número: 5730

Tipo: Terrenos e Recursos Naturais

Classificação Funcional: 232 Acção social

Orgânica da Despesa:

Económica da Despesa:

Conta Imobilizado: 4141 Terrenos e recursos naturais

Localização

Referência na carta: 50 (carta 9)

P. Digitalizada (1/500):

Planta Tradic. (1/1000):

Caracterização

Conservatória: 1ª Conservatória do Registo Predial de Cascais

Natureza: Definitiva

Data registo:

Nº registo: 8352

Folha:

Livro:

Valorização e Registo

Tipo de Valor: NV Avaliação

Período: 10/2012

Valor aquisição: 70.741,86

Data de Início de Utilização: 08/06/1972

Ano económico: 2012

Valor Atualizado: 70.741,86

Taxa de Amortização: 0,00 %

Vida útil Inicial: 0

Valor Residual: 0,00

Percentagem Amortizável: 100,00 %

Vida Atualizada: 0

Destino urbanístico: Centro de dia para idosos e posto da Junta de Freguesia

Entidade:

Aquisição

Data: 08/06/1972

Tipo: 99 Outros

Descrição:

Motivo Aquisição:

Serviço Responsável

Nome:

Gabinete Presidencia (GPRE)

Secção: 01

Desde: 08-06-1972

Localização

Freguesia: Cascais

Designação do Processo Cadastral

Nº Processo:

Parcela:

Outros Elementos

Coefficiente de ocupação:

Medida:

Situação / Última alteração

Data: 11/08/2000

Estado de conservação:

Tipo: 97 Transf./Alter. Conta<Op.Extraord.>

Áreas

Área condicionada:

Área documentada: 1640,00

Área disponível: 1640,00

Área total: 1640,00

Enquadramento

Tipo de infraestrutura: N/A

Tipologia:

Classificação Histórica:

Área bruta construção:

Área do logradouro:

Área total coberta:

Natureza de ocupação: Uso Público

Natureza Direitos Autarquia: Direito de Superfície

Extensão:

Largura:

Diâmetro:

Pisos Acima:

Pisos Abaixo:

Divisões:

Profundidade:

Construção

Material:

Valor:

Ano:

Índice:

Município de Cascais

Investimentos em Imóveis

Identificação Descrição: Parcela de terreno destinada a construção de equipamento educativo NIP (IGP) :	Classificação Domínio privado Número de Inventário: G.H. : 301 06 01 Em aglomerados urbanos Número: 5734 Tipo: Terrenos e Recursos Naturais Classificação Funcional: 211 Ensino não superior Orgânica da Despesa: Económica da Despesa: Conta Imobilizado: 4141 Terrenos e recursos naturais									
Localização Referência na carta: 88 (carta 57) P. Digitalizada (1/500): Planta Tradic. (1/1000):										
Caracterização Conservatória: 1ª Conservatória do Registo Predial de Cascais Natureza: Definitiva Data registo: 12-11-1981 Nº registo: 2220-Ap.54 Folha: Livro:										
Valorização e Registo <table style="width: 100%;"> <tr> <td>Tipo de Valor: NV Avaliação</td> <td style="text-align: right;">Período: 10/2012</td> </tr> <tr> <td>Valor aquisição: 258.842,43</td> <td>Data de Início de Utilização: 10/07/1981</td> </tr> <tr> <td>Valor Atualizado: 258.842,43</td> <td>Taxa de Amortização: 0,00 %</td> </tr> <tr> <td>Valor Residual: 0,00</td> <td>Percentagem Amortizável: 100,00 %</td> </tr> </table> Ano económico: 2012 Vida útil Inicial: 0 Vida Atualizada: 0 Destino urbanístico: Creche, escola pré-primária e primária Entidade:		Tipo de Valor: NV Avaliação	Período: 10/2012	Valor aquisição: 258.842,43	Data de Início de Utilização: 10/07/1981	Valor Atualizado: 258.842,43	Taxa de Amortização: 0,00 %	Valor Residual: 0,00	Percentagem Amortizável: 100,00 %	
Tipo de Valor: NV Avaliação	Período: 10/2012									
Valor aquisição: 258.842,43	Data de Início de Utilização: 10/07/1981									
Valor Atualizado: 258.842,43	Taxa de Amortização: 0,00 %									
Valor Residual: 0,00	Percentagem Amortizável: 100,00 %									
Aquisição Data: 10/07/1981 Tipo: 08 Doação Descrição: Motivo Aquisição:	Serviço Responsável Nome: Divisão de Intervenção Educativa (DIED) Secção: 060302 Desde: 26-03-2013									
Localização Freguesia: Parede	Designação do Processo Cadastral Nº Processo: 2764 Parcela:									
Outros Elementos <table style="width: 100%;"> <tr> <td>Coefficiente de ocupação:</td> <td>Medida:</td> <td>Situação / Última alteração</td> </tr> <tr> <td>Estado de conservação:</td> <td></td> <td>Data: 16/05/1996</td> </tr> <tr> <td></td> <td></td> <td>Tipo: 97 Transf./Alter. Conta<Op.Extraord.></td> </tr> </table>		Coefficiente de ocupação:	Medida:	Situação / Última alteração	Estado de conservação:		Data: 16/05/1996			Tipo: 97 Transf./Alter. Conta<Op.Extraord.>
Coefficiente de ocupação:	Medida:	Situação / Última alteração								
Estado de conservação:		Data: 16/05/1996								
		Tipo: 97 Transf./Alter. Conta<Op.Extraord.>								
Áreas Área condicionada: Área documentada: 1400,00 Área disponível: 1400,00 Área total: 1400,00										
Enquadramento Tipo de infraestrutura: N/A Tipologia: Classificação Histórica: Área bruta construção: Área do logradouro: Área total coberta: Natureza de ocupação: Uso Privado Natureza Direitos Autarquia: Direito de Superfície Extensão: Largura: Diâmetro: Pisos Acima: Pisos Abaixo: Divisões: Profundidade: Construção <table style="width: 100%;"> <tr> <td>Material:</td> <td>Valor:</td> <td>Ano:</td> <td>Índice:</td> </tr> </table>		Material:	Valor:	Ano:	Índice:					
Material:	Valor:	Ano:	Índice:							

Município de Cascais

Investimentos em Imóveis

Identificação Descrição: Parcela de terreno destinada a arruamentos NIP (IGP) :	Classificação Domínio privado Número de Inventário: G.H. : 302 01 99 Solo para outros fins Número: 5826 Tipo: Terrenos e Recursos Naturais Classificação Funcional: 331 Transportes rodoviários Orgânica da Despesa: Económica da Despesa: Conta Imobilizado: 4141 Terrenos e recursos naturais
---	---

Localização		
Referência na carta: 5/14 (cartas 15/16)	P. Digitalizada (1/500):	Planta Tradic. (1/1000):

Caracterização			
Conservatória: 1ª Conservatória do Registo Predial de Cascais	Natureza: Definitiva		
Data registo: 11-05-1958	Nº registo: 3110/Ap.5	Folha:	Livro:

Valorização e Registo			
Tipo de Valor: 05 Outros	Período: 04/2013		
Valor aquisição: ,00	Data de Início de Utilização: 11/08/1958	Ano económico: 2013	
Valor Atualizado: 0,00	Taxa de Amortização: 0,00 %	Vida útil Inicial: 0	
Valor Residual: 0,00	Percentagem Amortizável: 100,00 %	Vida Atualizada: 0	
Destino urbanístico: Arruamentos			
Entidade:			

Aquisição
Data: 11/08/1958
Tipo: 99 Outros
Descrição:
Motivo Aquisição: Nº2 do artº 31 do CIBE

Serviço Responsável
Nome:
Unidade de Manutenção e Serviços Logísticos (UMSL)
Secção: 070308
Desde: 27-06-2014

Localização
Freguesia: Cascais

Designação do Processo Cadastral
Nº Processo: 98
Parcela:

Outros Elementos		
Coeficiente de ocupação:	Medida:	Situação / Última alteração
Estado de conservação:		Data: 11/08/1958
		Tipo: 91 Inv. sem Alterações<Op.Extraord.>

Áreas			
Área condicionada:	Área documentada: 14750,00	Área disponível: 14750,00	Área total: 14750,00

Enquadramento			
Tipo de infraestrutura: N/A			
Tipologia:		Classificação Histórica:	
Área bruta construção:	Área do logradouro:	Área total coberta:	
Natureza de ocupação: Uso Público	Natureza Direitos Autarquia: Direito de Superfície		
Extensão:	Largura:	Diâmetro:	
Pisos Acima:	Pisos Abaixo:	Divisões:	Profundidade:
Construção			
Material:	Valor:	Ano:	Índice:

Município de Cascais

Investimentos em Imóveis

Identificação Descrição: Lote de terreno destinado à construção da sede e instalações da Fundação de São Francisco d'Assis NIP (IGP) :	Classificação Domínio privado Número de Inventário: G.H. : 301 06 02 Em zona diferenciada de aglomerado urbano Número: 5861 Tipo: Terrenos e Recursos Naturais Classificação Funcional: 430 Diversas não especificadas Orgânica da Despesa: Económica da Despesa: Conta Imobilizado: 4141 Terrenos e recursos naturais
--	--

Localização		
Referência na carta: 5 (carta 23)	P. Digitalizada (1/500):	Planta Tradic. (1/1000):

Caracterização			
Conservatória: 2ª Conservatória do Registo Predial de Cascais	Natureza: Definitiva		
Data registo: 11-06-1973	Nº registo: 1419/Ap.11	Folha: 36v	Livro: B-5

Valorização e Registo			
Tipo de Valor: NV Avaliação		Período: 06/2013	
Valor aquisição: 1.702.950,00	Data de Início de Utilização: 25/04/1973	Ano económico: 2013	
Valor Atualizado: 1.702.950,00	Taxa de Amortização: 0,00 %	Vida útil Inicial: 0	
Valor Residual: 0,00	Percentagem Amortizável: 100,00 %	Vida Atualizada: 0	
Destino urbanístico: Sede e instalações da Fundação de São Francisco d'Assis			
Entidade:			

Aquisição
Data: 25/04/1973
Tipo: 30 Escritura de Compra
Descrição:
Motivo Aquisição:

Serviço Responsável
Nome: Serviço Veterinário Municipal (SVET)
Secção: 070207
Desde: 26-06-2014

Localização
Freguesia: Alcabideche

Designação do Processo Cadastral
Nº Processo: 197 Parcela:

Outros Elementos		
Coeficiente de ocupação:	Medida:	Situação / Última alteração
Estado de conservação:		Data: 13/11/1997
		Tipo: 97 Transf./Alter. Conta<Op.Extraord.>

Áreas			
Área condicionada:	Área documentada: 29280,00	Área disponível: 29280,00	Área total: 29280,00

Enquadramento			
Tipo de infraestrutura: N/A			
Tipologia:		Classificação Histórica:	
Área bruta construção:	Área do logradouro:	Área total coberta:	
Natureza de ocupação: Uso Privado	Natureza Direitos Autarquia: Direito de Superfície		
Extensão:	Largura:	Diâmetro:	
Pisos Acima:	Pisos Abaixo:	Divisões:	Profundidade:
Construção			
Material:	Valor:	Ano:	Índice:

Município de Cascais

Investimentos em Imóveis

Identificação

Descrição:

Lote de terreno destinado à construção da sede e instalações da Fundação de São Francisco d'Assis

NIP (IGP) :

Classificação

Domínio privado

Número de Inventário

G.H. : 301 06 02 Em zona diferenciada de aglomerado urbano

Número: 5862

Tipo: Terrenos e Recursos Naturais

Classificação Funcional: 430 Diversas não especificadas

Orgânica da Despesa:

Económica da Despesa:

Conta Imobilizado: 4141 Terrenos e recursos naturais

Localização

Referência na carta: 3 (carta 23)

P. Digitalizada (1/500):

Planta Tradic. (1/1000):

Caracterização

Conservatória:

Natureza:

Data registo:

Nº registo:

Folha:

Livro:

Valorização e Registo

Tipo de Valor: NV Avaliação

Período: 06/2013

Valor aquisição: 471.750,00

Data de Início de Utilização: 20/06/1973

Ano económico: 2013

Valor Atualizado: 471.750,00

Taxa de Amortização: 0,00 %

Vida útil Inicial: 0

Valor Residual: 0,00

Percentagem Amortizável: 100,00 %

Vida Atualizada: 0

Destino urbanístico: Sede e instalações da Fundação de São Francisco d'Assis

Entidade:

Aquisição

Data: 20/06/1973

Tipo: 30 Escritura de Compra

Descrição:

Motivo Aquisição:

Serviço Responsável

Nome:

Serviço Veterinário Municipal (SVET)

Secção: 070207

Desde: 26-06-2014

Localização

Freguesia: Alcabideche

Designação do Processo Cadastral

Nº Processo: 195

Parcela:

Outros Elementos

Coefficiente de ocupação:

Medida:

Situação / Última alteração

Estado de conservação:

Data: 13/11/1997

Tipo: 97 Transf./Alter. Conta<Op.Extraord.>

Áreas

Área condicionada:

Área documentada: 8040,00

Área disponível: 8040,00

Área total: 8040,00

Enquadramento

Tipo de infraestrutura: N/A

Tipologia:

Classificação Histórica:

Área bruta construção:

Área do logradouro:

Área total coberta:

Natureza de ocupação: Uso Privado

Natureza Direitos Autarquia: Direito de Superfície

Extensão:

Largura:

Diâmetro:

Pisos Acima:

Pisos Abaixo:

Divisões:

Profundidade:

Construção

Material:

Valor:

Ano:

Índice:

Município de Cascais

Investimentos em Imóveis

Identificação

Descrição:

Lote de terreno destinado à construção da sede e instalações da Fundação de São Francisco d'Assis

NIP (IGP) :

Classificação

Domínio privado

Número de Inventário

G.H. : 301 06 02 Em zona diferenciada de aglomerado urbano

Número: 5863

Tipo: Terrenos e Recursos Naturais

Classificação Funcional: 430 Diversas não especificadas

Orgânica da Despesa:

Económica da Despesa:

Conta Imobilizado: 4141 Terrenos e recursos naturais

Localização

Referência na carta: 4 (carta 23)

P. Digitalizada (1/500):

Planta Tradic. (1/1000):

Caracterização

Conservatória: 2ª Conservatória do Registo Predial de Cascais

Natureza: Definitiva

Data registo: 11-06-1973

Nº registo: 2388/Ap.12

Folha: 180v

Livro: B-7

Valorização e Registo

Tipo de Valor: NV Avaliação

Período: 01/2013

Valor aquisição: 97.140,00

Data de Início de Utilização: 04/05/1973

Ano económico: 2013

Valor Atualizado: 97.140,00

Taxa de Amortização: 0,00 %

Vida útil Inicial: 0

Valor Residual: 0,00

Percentagem Amortizável: 100,00 %

Vida Atualizada: 0

Destino urbanístico: Sede e instalações da Fundação de São Francisco d'Assis

Entidade:

Aquisição

Data: 04/05/1973

Tipo: 30 Escritura de Compra

Descrição:

Motivo Aquisição:

Serviço Responsável

Nome:

Serviço Veterinário Municipal (SVET)

Secção: 070207

Desde: 26-06-2014

Localização

Freguesia: Alcabideche

Designação do Processo Cadastral

Nº Processo: 196

Parcela:

Outros Elementos

Coefficiente de ocupação:

Medida:

Situação / Última alteração

Estado de conservação:

Data: 13/11/1997

Tipo: 97 Transf./Alter. Conta<Op.Extraord.>

Áreas

Área condicionada:

Área documentada: 15920,00

Área disponível: 15920,00

Área total: 15920,00

Enquadramento

Tipo de infraestrutura: N/A

Tipologia:

Classificação Histórica:

Área bruta construção:

Área do logradouro:

Área total coberta:

Natureza de ocupação: Uso Privado

Natureza Direitos Autarquia: Direito de Superfície

Extensão:

Largura:

Diâmetro:

Pisos Acima:

Pisos Abaixo:

Divisões:

Profundidade:

Construção

Material:

Valor:

Ano:

Índice:

Município de Cascais

Investimentos em Imóveis

Identificação

Descrição:

Terreno subjacente a prédio destinado a prática de atividades desportivas e culturais

NIP (IGP) :

Classificação

Domínio privado

Número de Inventário

G.H. : 301 06 01 Em aglomerados urbanos

Número: 6243

Tipo: Terrenos e Recursos Naturais

Classificação Funcional: 252 Desporto, recreio e lazer

Orgânica da Despesa:

Económica da Despesa:

Conta Imobilizado: 4141 Terrenos e recursos naturais

Localização

Referência na carta:

P. Digitalizada (1/500):

Planta Tradic. (1/1000):

Caracterização

Conservatória: 1ª Conservatória do Registo Predial de Cascais

Natureza: Definitiva

Data registo: 12-08-1988

Nº registo: 1115/Ap.24

Folha:

Livro:

Valorização e Registo

Tipo de Valor: NV Avaliação

Período: 11/2014

Valor aquisição: 642.000,00

Data de Início de Utilização: 12/08/1988

Ano económico: 2014

Valor Atualizado: 642.000,00

Taxa de Amortização: 0,00 %

Vida útil Inicial: 0

Valor Residual: 0,00

Porcentagem Amortizável: 100,00 %

Vida Atualizada: 0

Destino urbanístico: Prédio destinado a prática de atividades desportivas e culturais

Entidade: Radiodifusão Portuguesa S.A.

Aquisição

Data: 12/08/1988

Tipo: 08 Doação

Descrição:

Motivo Aquisição:

Serviço Responsável

Nome:

Departamento de Educação, Desporto (DED)

Secção: 0603

Desde: 12-08-1988

Localização

Freguesia: União das freguesias de Carcavelos e Parede

Designação do Processo Cadastral

Nº Processo:

Parcela:

Outros Elementos

Coefficiente de ocupação:

Medida:

Situação / Última alteração

Estado de conservação:

Data: 13/10/1988

Tipo: 97 Transf./Alter. Conta<Op.Extraord.>

Áreas

Área condicionada: 0

Área documentada: 17120,00

Área disponível: 17120,00

Área total: 17120,00

Enquadramento

Tipo de infraestrutura: N/A

Tipologia:

Classificação Histórica:

Área bruta construção:

Área do logradouro:

Área total coberta:

Natureza de ocupação: Uso Privado

Natureza Direitos Autarquia: Direito de Superfície

Extensão:

Largura:

Diâmetro:

Pisos Acima:

Pisos Abaixo:

Divisões:

Profundidade:

Construção

Material:

Valor:

Ano:

Índice:

Município de Cascais

Investimentos em Imóveis

Identificação		Classificação		Domínio privado
Descrição: Parcela de terreno destinada a equipamento		- Número de Inventário G.H. : 301 06 01 Em aglomerados urbanos Número: 7682 Tipo: Terrenos e Recursos Naturais		
NIP (IGP) :		Classificação Funcional: 111 Administração geral Orgânica da Despesa: Económica da Despesa: Conta Imobilizado: 4141 Terrenos e recursos naturais		
Localização				
Referência na carta: 10/2 (carta 76/77)		P. Digitalizada (1/500):		Planta Tradic. (1/1000):
Caracterização				
Conservatória:		Natureza:		
Data registo:	Nº registo:	Folha:	Livro:	
Valorização e Registo				
Tipo de Valor: NV Avaliação		Período: 04/2013		
Valor aquisição:	1.413.070,00	Data de Início de Utilização: 17/09/1999	Ano económico: 2013	
Valor Atualizado:	1.413.070,00	Taxa de Amortização: 0,00 %	Vida útil Inicial: 0	
Valor Residual:	0,00	Percentagem Amortizável: 100,00 %	Vida Atualizada: 0	
Destino urbanístico: Equipamento				
Entidade: João Pedro Matias de Almeida Henriques				
Aquisição		Serviço Responsável		
Data: 17/09/1999 Tipo: 08 Doação Descrição: Motivo Aquisição:		Nome: Divisão de Assuntos Patrimoniais e Expropriações (DAPE) Secção: 090204 Desde: 17-09-1999		
Localização		Designação do Processo Cadastral		
Freguesia: Carcavelos		Nº Processo: 3247 Parcela:		
Outros Elementos				
Coefficiente de ocupação:		Medida:	Situação / Última alteração	
Estado de conservação:			Data: 10/01/2008	
			Tipo: 97 Transf./Alter. Conta<Op.Extraord.>	
Áreas				
Área condicionada: 5316,040		Área documentada: 5316,04		Área disponível: 5316,04
Área total: 5316,04				
Enquadramento				
Tipo de infraestrutura: N/A				
Tipologia:		Classificação Histórica:		
Área bruta construção:		Área do logradouro:	Área total coberta:	
Natureza de ocupação:		Natureza Direitos Autarquia:		
Extensão:		Largura:	Diâmetro:	
Pisos Acima:		Pisos Abaixo:	Divisões:	Profundidade:
Construção				
Material:		Valor:	Ano:	Índice:

Município de Cascais

Investimentos em Imóveis

Identificação		Classificação Domínio privado	
Descrição: Espaços verdes na Associação de Idosos de Santa Iria - Murches		Número de Inventário: G.H. : 301 05 99 F Outras infra-estruturas (5,000) Número: 6228 Tipo: Outras Infraestruturas	
NIP (IGP) :		Classificação Funcional: 246 Protecção do meio ambiente e conservação da natureza Orgânica da Despesa: Económica da Despesa: Conta Imobilizado: 41422 Outras construções	
Localização			
Referência na carta:		P. Digitalizada (1/500):	Planta Tradic. (1/1000):
Caracterização			
Conservatória:		Natureza:	
Data registo:	Nº registo:	Folha:	Livro:
Valorização e Registo			
Tipo de Valor: 02 Valor Construção		Período: 09/2014	
Valor aquisição:	15.625,66	Data de Início de Utilização:	08/06/2009
Valor Atualizado:	10.937,98	Taxa de Amortização:	5,00 %
Valor Residual:	0,00	Percentagem Amortizável:	100,00 %
Destino urbanístico: Espaço verde		Vida útil Inicial: 20	
Entidade: Emac - Empresa Municipal de Ambiente Cascais E.M, S.A		Vida Atualizada: 14	
Aquisição		Serviço Responsável	
Data: 08/06/2009		Nome:	
Tipo: 23 Empreitada		Divisão de Gestão da Estrutura Verde (DGEV)	
Descrição: EPVU/09/2009		Secção: 070304	
Motivo Aquisição:		Desde: 08-06-2009	
Localização		Designação do Processo Cadastral	
Freguesia: Alcabideche		Nº Processo:	
		Parcela:	
Outros Elementos			
Coeficiente de ocupação:		Medida:	Situação / Última alteração
Estado de conservação:		Data: 31/12/2014	
		Tipo: 86 Amortização do Exercício	
Áreas			
Área condicionada:	Área documentada:	Área disponível:	Área total:
Enquadramento			
Tipo de infraestrutura: Outras Infraestruturas		Classificação Histórica:	
Tipologia:		Área total coberta:	
Área bruta construção:	Área do logradouro:		
Natureza de ocupação: Uso Privado	Natureza Direitos Autarquia:	Direito de Superfície	
Extensão: 0	Largura: 0	Diâmetro:	
Pisos Acima:	Pisos Abaixo:	Divisões:	
Construção		Profundidade:	
Material:	Valor:	Ano: 2009	Índice:

ANEXO VIII – Bens que não se encontram valorizados

Município de Cascais

Bens sem valor (com motivo)

Ano econ.	GH	Nº Invent.	Tipo de ficha	Descrição do bem	Conta	Motivo de aquisição
2014	101 01 02	58106	Móveis	Computador	4262	Critério valometria (414)
2014	101 01 02	100040	Móveis	Computador	4262	Critério valometria (414)
2014	101 01 02	100041	Móveis	Computador	4262	Critério valometria (414)
2014	101 01 02	100148	Móveis	Computador	4262	Critério valometria (414)
2014	101 01 04	85046	Móveis	Switch	4262	Critério valometria (414)
2014	101 01 07	27201	Móveis	Impressora	4262	Critério valometria (414)
2014	101 01 13	27133	Móveis	Monitor plano	4262	Critério valometria (414)
2014	101 01 13	27215	Móveis	Monitor	4262	Critério valometria (414)
2014	101 01 13	47552	Móveis	Monitor 17"	4262	Critério valometria (414)
2014	101 01 13	60721	Móveis	Monitor 17"	4262	Critério valometria (414)
2014	101 01 13	70040	Móveis	Monitor 17"	4262	Critério valometria (414)
2014	101 01 13	70041	Móveis	Monitor 17"	4262	Critério valometria (414)
2014	101 01 13	70084	Móveis	Monitor 17"	4262	Critério valometria (414)
2014	101 01 13	85005	Móveis	Monitor 17"	4262	Critério valometria (414)
2014	101 01 13	85007	Móveis	Monitor 17"	4262	Critério valometria (414)
2014	101 01 13	85032	Móveis	Monitor 17"	4262	Critério valometria (414)
2014	101 01 13	85033	Móveis	Monitor 17"	4262	Critério valometria (414)
2014	101 01 13	85034	Móveis	Monitor 17"	4262	Critério valometria (414)
2014	101 01 13	85039	Móveis	Monitor 17"	4262	Critério valometria (414)
2014	101 01 13	85041	Móveis	Monitor 17"	4262	Critério valometria (414)
2014	101 01 13	85044	Móveis	Monitor 17"	4262	Critério valometria (414)
2014	101 01 13	100094	Móveis	Monitor	4262	Critério valometria (414)
2014	101 01 16	70044	Móveis	Computador portatil	4262	Critério valometria (414)
2014	101 01 19	27207	Móveis	Router	4262	Critério valometria (414)
2014	101 01 19	27208	Móveis	Router	4262	Critério valometria (414)
2014	101 01 19	27209	Móveis	Router	4262	Critério valometria (414)
2014	101 01 19	70047	Móveis	Router	4262	Critério valometria (414)
2014	101 01 19	70048	Móveis	Router	4262	Critério valometria (414)
2014	101 01 19	70049	Móveis	Router	4262	Critério valometria (414)

Município de Cascais

Bens sem valor (com motivo)

Ano econ.	GH	Nº Invent.	Tipo de ficha	Descrição do bem	Conta	Motivo de aquisição
2014	101 01 20	43909	Móveis	Scanner	4262	Critério valometria (414)
2014	101 01 21	27202	Móveis	Teclado para computador	4262	Critério valometria (414)
2014	101 01 21	27203	Móveis	Teclado	4262	Critério valometria (414)
2014	101 01 21	27210	Móveis	Teclado	4262	Critério valometria (414)
2014	101 01 21	100151	Móveis	Teclado	4262	Critério valometria (414)
2014	101 01 21	100152	Móveis	Teclado	4262	Critério valometria (414)
2014	101 01 99	40431	Móveis	Powerline	4262	Critério valometria (414)
2014	102 01 08	100804	Móveis	Coluna de som	429	Critério valometria (414)
2014	102 01 08	100805	Móveis	Coluna de som	429	Critério valometria (414)
2014	102 01 08	100806	Móveis	Coluna de som	429	Critério valometria (414)
2014	102 01 08	100807	Móveis	Coluna de som	429	Critério valometria (414)
2014	102 01 08	100808	Móveis	Central de som composta por deck duplo	429	Critério valometria (414)
2014	102 01 08	100809	Móveis	Central de som composta por cd	429	Critério valometria (414)
2014	102 01 08	100810	Móveis	Central de som composta por amplificador Philips	429	Critério valometria (414)
2014	102 01 08	100811	Móveis	Microfone de altar	429	Critério valometria (414)
2014	102 01 08	100812	Móveis	Microfone de coro	429	Critério valometria (414)
2014	102 01 08	100813	Móveis	Microfone de coro	429	Critério valometria (414)
2014	102 01 08	100814	Móveis	Microfone ambao	429	Critério valometria (414)
2014	102 01 08	100815	Móveis	Tripe p/microfone	429	Critério valometria (414)
2014	102 01 12	101100	Móveis	Maquina de costura	423	Critério valometria (414)
2014	102 01 12	101132	Móveis	Fax branco	423	Critério valometria (414)
2014	102 01 13	27211	Móveis	Telefone	4262	Critério valometria (414)
2014	102 01 13	85045	Móveis	Telefone	4262	Critério valometria (414)
2014	102 01 13	85047	Móveis	Telefone	4262	Critério valometria (414)
2014	102 01 13	85049	Móveis	Telefone	4262	Critério valometria (414)
2014	102 01 13	85050	Móveis	Telefone	4262	Critério valometria (414)
2014	102 01 13	85051	Móveis	Telefone	4262	Critério valometria (414)
2014	102 01 13	85052	Móveis	Telefone	4262	Critério valometria (414)
2014	102 01 99	100951	Móveis	Base para computador	429	Critério valometria (414)

Município de Cascais

Bens sem valor (com motivo)

Ano econ.	GH	Nº Invent.	Tipo de ficha	Descrição do bem	Conta	Motivo de aquisição
2014	102 01 99	101342	Móveis	Alarme de intrusao	423	Critério valometria (414)
2014	103 01 01	27170	Móveis	Armario medio duplo c/portas de correr c/estrutura metalica cin:	4261	Critério valometria (414)
2014	103 01 01	27220	Móveis	Armario em madeira c/8 divisorias	4261	Critério valometria (414)
2014	103 01 01	27225	Móveis	Movel p/televisor em madeira	4261	Critério valometria (414)
2014	103 01 01	97769	Móveis	Armario em madeira faia c/2 portas	423	Critério valometria (414)
2014	103 01 01	97770	Móveis	Armario em madeira faia c/2 portas	423	Critério valometria (414)
2014	103 01 01	97778	Móveis	Armario em madeira faia c/2 portas	423	Critério valometria (414)
2014	103 01 01	97779	Móveis	Armario em madeira faia c/2 portas	423	Critério valometria (414)
2014	103 01 01	100346	Móveis	Armario c/4 portas em madeira branca c/tampo preto	4261	Critério valometria (414)
2014	103 01 01	100347	Móveis	Armario p/plantas em madeira branca	4261	Critério valometria (414)
2014	103 01 01	100348	Móveis	Armario aberto c/3 prateleiras c/estrutura formica cinza escuro	4261	Critério valometria (414)
2014	103 01 01	100982	Móveis	Armario metalico cinza c/ 2 portas de correr	4261	Critério valometria (414)
2014	103 01 01	101366	Móveis	Armario expositor c/rodizios em madeira faia 195x125x36	4261	Critério valometria (414)
2014	103 01 01	101367	Móveis	Armario expositor c/rodizios em madeira faia 195x125x36	4261	Critério valometria (414)
2014	103 01 01	101368	Móveis	Armario expositor c/rodizios em madeira faia 195x125x36	4261	Critério valometria (414)
2014	103 01 01	101369	Móveis	Armario expositor c/rodizios em madeira faia 195x125x36	4261	Critério valometria (414)
2014	103 01 01	101370	Móveis	Armario expositor c/rodizios em madeira faia 195x125x36	4261	Critério valometria (414)
2014	103 01 01	101371	Móveis	Armario expositor c/rodizios em madeira faia 195x125x36	4261	Critério valometria (414)
2014	103 01 01	101372	Móveis	Armario expositor c/rodizios em madeira faia 195x125x36	4261	Critério valometria (414)
2014	103 01 01	101373	Móveis	Armario expositor c/rodizios em madeira faia 195x125x36	4261	Critério valometria (414)
2014	103 01 01	101374	Móveis	Armario expositor c/rodizios em madeira faia 195x125x36	4261	Critério valometria (414)
2014	103 01 01	101375	Móveis	Armario expositor c/rodizios em madeira faia 195x125x36	4261	Critério valometria (414)
2014	103 01 01	101450	Móveis	Armario c/laterais em vidro c/tampo vidro c/estrutura madeira pi	4261	Critério valometria (414)
2014	103 01 01	101451	Móveis	Armario c/3 gavetas c/3 portas em madeira pintado castanho	4261	Critério valometria (414)
2014	103 01 01	101983	Móveis	Armario c/15 gavetas azuis c/estrutura metalica c/tampo cinza	4261	Critério valometria (414)
2014	103 01 01	102231	Móveis	Armario aparador em madeira antiga	4261	Critério valometria (414)
2014	103 01 01	102260	Móveis	Armario misto alto c/2 portas inferiores batentes e porta superic	4261	Critério valometria (414)
2014	103 01 01	102261	Móveis	Armario pequeno em madeira escura c/2 prateleiras	4261	Critério valometria (414)
2014	103 01 02	100944	Móveis	Banco em madeira faia forrado a tecido verde	4261	Critério valometria (414)

Município de Cascais

Bens sem valor (com motivo)

Ano econ.	GH	Nº Invent.	Tipo de ficha	Descrição do bem	Conta	Motivo de aquisição
2014	103 01 03	100288	Móveis	Biombo c/moldura aluminio castanho c/interior vidro martelado	4261	Critério valometria (414)
2014	103 01 03	100397	Móveis	Biombo c/parte superior em vidro c/inferior tecido cinza	4261	Critério valometria (414)
2014	103 01 03	101033	Móveis	Biombo forrado a tecido vermelho	4261	Critério valometria (414)
2014	103 01 03	101034	Móveis	Biombo forrado a tecido vermelho	4261	Critério valometria (414)
2014	103 01 04	98161	Móveis	Bloco c/3 gavetas c/estrutura metalica cinza	4261	Critério valometria (414)
2014	103 01 04	98162	Móveis	Bloco c/3 gavetas c/estrutura metalica cinza	4261	Critério valometria (414)
2014	103 01 04	100343	Móveis	Bloco de gavetas	4261	Critério valometria (414)
2014	103 01 04	102262	Móveis	Bloco c/3 gavetas em nogueira	4261	Critério valometria (414)
2014	103 01 05	98159	Móveis	Cadeira c/4 pes s/bracos c/estrutura metalica cinza forrada a te	423	Critério valometria (414)
2014	103 01 05	100239	Móveis	Cadeira c/4 pes forrada a tecido bordeaux	4261	Critério valometria (414)
2014	103 01 05	100242	Móveis	Cadeira c/bracos c/rodizios c/estrutura metalica preta c/costas	4261	Critério valometria (414)
2014	103 01 05	100243	Móveis	Cadeira de estirador c/bracos c/rodizios c/estrutura metalica pr	4261	Critério valometria (414)
2014	103 01 05	100244	Móveis	Cadeira c/bracos c/rodizios c/estrutura metalica preta c/assentc	4261	Critério valometria (414)
2014	103 01 05	100271	Móveis	Cadeira c/bracos c/rodizios forrada napa preta	4261	Critério valometria (414)
2014	103 01 05	100544	Móveis	Cadeira c/bracos c/rodizios costas e assento forrado a tecedo v	4261	Critério valometria (414)
2014	103 01 05	100945	Móveis	Cadeira de aluno c/4 pes c/estrutura em madeira faia	423	Critério valometria (414)
2014	103 01 05	100946	Móveis	Cadeira de aluno c/4 pes c/estrutura em madeira faia	423	Critério valometria (414)
2014	103 01 05	100947	Móveis	Cadeira de aluno c/4 pes c/estrutura em madeira faia	423	Critério valometria (414)
2014	103 01 05	100953	Móveis	Cadeira de dentista em madeira faia	423	Critério valometria (414)
2014	103 01 05	100954	Móveis	Cadeira de dentista em madeira faia	423	Critério valometria (414)
2014	103 01 05	100959	Móveis	Cadeira c/4 pes polipropileno azul	423	Critério valometria (414)
2014	103 01 05	100970	Móveis	Cadeira de aluno c/4 pes em faia	423	Critério valometria (414)
2014	103 01 05	100971	Móveis	Cadeira de aluno c/4 pes em faia	423	Critério valometria (414)
2014	103 01 05	100972	Móveis	Cadeira de aluno c/4 pes em faia	423	Critério valometria (414)
2014	103 01 05	100973	Móveis	Cadeira de professor c/ 4 pes s/ bracos estrutura metalica cinz	423	Critério valometria (414)
2014	103 01 05	100974	Móveis	Cadeira de professor c/ 4 pes s/ bracos estrutura metalica cinz	423	Critério valometria (414)
2014	103 01 05	100975	Móveis	Cadeira de professor c/ 4 pes s/ bracos estrutura metalica cinz	423	Critério valometria (414)
2014	103 01 05	100976	Móveis	Cadeira de professor c/ 4 pes s/ bracos estrutura metalica cinz	423	Critério valometria (414)
2014	103 01 05	100977	Móveis	Cadeira de professor c/ 4 pes s/ bracos estrutura metalica cinz	423	Critério valometria (414)

Município de Cascais

Bens sem valor (com motivo)

Ano econ.	GH	Nº Invent.	Tipo de ficha	Descrição do bem	Conta	Motivo de aquisição
2014	103 01 05	100978	Móveis	Cadeira de professor c/ 4 pes s/ bracos estrutura metalica cinz	423	Critério valometria (414)
2014	103 01 05	100979	Móveis	Cadeira de polipropileno	423	Critério valometria (414)
2014	103 01 05	100981	Móveis	Cadeira c/pes c/estrutura metalica cinza c/costas e assento em	4261	Critério valometria (414)
2014	103 01 05	100991	Móveis	Cadeira de jardim plastica branca	423	Critério valometria (414)
2014	103 01 05	100992	Móveis	Cadeira de jardim plastica branca	423	Critério valometria (414)
2014	103 01 05	100993	Móveis	Cadeira de jardim plastica branca	423	Critério valometria (414)
2014	103 01 05	100994	Móveis	Cadeira de jardim plastica branca	423	Critério valometria (414)
2014	103 01 05	100995	Móveis	Cadeira de jardim plastica branca	423	Critério valometria (414)
2014	103 01 05	100996	Móveis	Cadeira de jardim plastica branca	423	Critério valometria (414)
2014	103 01 05	100997	Móveis	Cadeira de jardim plastica branca	423	Critério valometria (414)
2014	103 01 05	100998	Móveis	Cadeira de jardim plastica branca	423	Critério valometria (414)
2014	103 01 05	100999	Móveis	Cadeira de jardim plastica branca	423	Critério valometria (414)
2014	103 01 05	101000	Móveis	Cadeira de jardim plastica branca	423	Critério valometria (414)
2014	103 01 05	101001	Móveis	Cadeira de jardim plastica branca	423	Critério valometria (414)
2014	103 01 05	101002	Móveis	Cadeira de jardim plastica branca	423	Critério valometria (414)
2014	103 01 05	101003	Móveis	Cadeira de jardim plastica branca	423	Critério valometria (414)
2014	103 01 05	101004	Móveis	Cadeira de jardim plastica branca	423	Critério valometria (414)
2014	103 01 05	101005	Móveis	Cadeira de jardim plastica branca	423	Critério valometria (414)
2014	103 01 05	101006	Móveis	Cadeira de jardim plastica branca	423	Critério valometria (414)
2014	103 01 05	101007	Móveis	Cadeira de jardim plastica branca	423	Critério valometria (414)
2014	103 01 05	101008	Móveis	Cadeira de jardim plastica branca	423	Critério valometria (414)
2014	103 01 05	101009	Móveis	Cadeira de jardim plastica branca	423	Critério valometria (414)
2014	103 01 05	101010	Móveis	Cadeira de jardim plastica branca	423	Critério valometria (414)
2014	103 01 05	101011	Móveis	Cadeira de jardim plastica branca	423	Critério valometria (414)
2014	103 01 05	101012	Móveis	Cadeira de jardim plastica branca	423	Critério valometria (414)
2014	103 01 05	101013	Móveis	Cadeira de jardim plastica branca	423	Critério valometria (414)
2014	103 01 05	101014	Móveis	Cadeira de jardim plastica branca	423	Critério valometria (414)
2014	103 01 05	101015	Móveis	Cadeira de jardim plastica branca	423	Critério valometria (414)
2014	103 01 05	101016	Móveis	Cadeira de jardim plastica branca	423	Critério valometria (414)

Município de Cascais

Bens sem valor (com motivo)

Ano econ.	GH	Nº Invent.	Tipo de ficha	Descrição do bem	Conta	Motivo de aquisição
2014	103 01 05	101017	Móveis	Cadeira de jardim plastica branca	423	Critério valometria (414)
2014	103 01 05	101018	Móveis	Cadeira de jardim plastica branca	423	Critério valometria (414)
2014	103 01 05	101019	Móveis	Cadeira de jardim plastica branca	423	Critério valometria (414)
2014	103 01 05	101020	Móveis	Cadeira de jardim plastica branca	423	Critério valometria (414)
2014	103 01 05	101335	Móveis	Cadeira c/4 pes cromados e assento e costas em nadeira preta	4261	Crítério valometria (414)
2014	103 01 05	101336	Móveis	Cadeira c/4 pes cromados e assento e costas em nadeira preta	4261	Crítério valometria (414)
2014	103 01 05	101337	Móveis	Cadeira c/4 pes cromados e assento e costas em nadeira preta	4261	Crítério valometria (414)
2014	103 01 05	101341	Móveis	Cadeira c/estrutura metalica forrada preto	4261	Crítério valometria (414)
2014	103 01 05	102119	Móveis	Cadeira c/4pes c/costas altas c/bracos c/estrutura madeira casi	4261	Crítério valometria (414)
2014	103 01 05	102120	Móveis	Cadeira c/4pes c/costas altas c/bracos c/estrutura madeira casi	4261	Crítério valometria (414)
2014	103 01 05	102152	Móveis	Cadeira c/ 4 pes s/ bracos estrutura cromada c/ assento/costas	423	Critério valometria (414)
2014	103 01 05	102153	Móveis	Cadeira c/ 4 pes s/ bracos estrutura cromada c/ assento/costas	423	Critério valometria (414)
2014	103 01 05	102154	Móveis	Cadeira c/ 4 pes s/ bracos estrutura cromada c/ assento/costas	423	Critério valometria (414)
2014	103 01 05	102155	Móveis	Cadeira c/ 4 pes s/ bracos estrutura cromada c/ assento/costas	423	Critério valometria (414)
2014	103 01 05	102156	Móveis	Cadeira c/ 4 pes s/ bracos estrutura cromada c/ assento/costas	423	Critério valometria (414)
2014	103 01 05	102157	Móveis	Cadeira c/ 4 pes s/ bracos estrutura cromada c/ assento/costas	423	Critério valometria (414)
2014	103 01 05	102158	Móveis	Cadeira c/ 4 pes s/ bracos estrutura cromada c/ assento/costas	423	Critério valometria (414)
2014	103 01 05	102159	Móveis	Cadeira c/ 4 pes s/ bracos estrutura cromada c/ assento/costas	423	Critério valometria (414)
2014	103 01 05	102160	Móveis	Cadeira c/ 4 pes s/ bracos estrutura cromada c/ assento/costas	423	Critério valometria (414)
2014	103 01 05	102161	Móveis	Cadeira c/ 4 pes s/ bracos estrutura cromada c/ assento/costas	423	Critério valometria (414)
2014	103 01 05	102162	Móveis	Cadeira c/ 4 pes s/ bracos estrutura cromada c/ assento/costas	423	Critério valometria (414)
2014	103 01 05	102163	Móveis	Cadeira c/ 4 pes s/ bracos estrutura cromada c/ assento/costas	423	Critério valometria (414)
2014	103 01 05	102164	Móveis	Cadeira c/ 4 pes s/ bracos estrutura cromada c/ assento/costas	423	Critério valometria (414)
2014	103 01 05	102165	Móveis	Cadeira c/ 4 pes s/ bracos estrutura cromada c/ assento/costas	423	Critério valometria (414)
2014	103 01 05	102166	Móveis	Cadeira c/ 4 pes s/ bracos estrutura cromada c/ assento/costas	423	Critério valometria (414)
2014	103 01 05	102167	Móveis	Cadeira c/ 4 pes s/ bracos estrutura cromada c/ assento/costas	423	Critério valometria (414)
2014	103 01 05	102168	Móveis	Cadeira c/ 4 pes s/ bracos estrutura cromada c/ assento/costas	423	Critério valometria (414)
2014	103 01 05	102169	Móveis	Cadeira c/ 4 pes s/ bracos estrutura cromada c/ assento/costas	423	Critério valometria (414)
2014	103 01 05	102170	Móveis	Cadeira c/ 4 pes s/ bracos estrutura cromada c/ assento/costas	423	Critério valometria (414)

Município de Cascais

Bens sem valor (com motivo)

Ano econ.	GH	Nº Invent.	Tipo de ficha	Descrição do bem	Conta	Motivo de aquisição
2014	103 01 05	102171	Móveis	Cadeira c/ 4 pes s/ bracos estrutura cromada c/ assento/costas	423	Critério valometria (414)
2014	103 01 05	102172	Móveis	Cadeira c/4 pes s/bracos estrutura metalica cromada c/costas	€ 423	Critério valometria (414)
2014	103 01 05	102173	Móveis	Cadeira c/4 pes s/bracos estrutura metalica cromada c/costas	€ 423	Critério valometria (414)
2014	103 01 05	102174	Móveis	Cadeira c/4 pes s/bracos estrutura metalica cromada c/costas	€ 423	Critério valometria (414)
2014	103 01 05	102175	Móveis	Cadeira c/4 pes s/bracos estrutura metalica cromada c/costas	€ 423	Critério valometria (414)
2014	103 01 05	102176	Móveis	Cadeira c/4 pes s/bracos estrutura metalica cromada c/costas	€ 423	Critério valometria (414)
2014	103 01 05	102177	Móveis	Cadeira c/4 pes s/bracos estrutura metalica cromada c/costas	€ 423	Critério valometria (414)
2014	103 01 05	102178	Móveis	Cadeira c/4 pes s/bracos estrutura metalica cromada c/costas	€ 423	Critério valometria (414)
2014	103 01 05	102179	Móveis	Cadeira c/4 pes s/bracos estrutura metalica cromada c/costas	€ 423	Critério valometria (414)
2014	103 01 05	102180	Móveis	Cadeira c/4 pes s/bracos estrutura metalica cromada c/costas	€ 423	Critério valometria (414)
2014	103 01 05	102181	Móveis	Cadeira c/4 pes s/bracos estrutura metalica cromada c/costas	€ 423	Critério valometria (414)
2014	103 01 05	102182	Móveis	Cadeira c/4 pes s/bracos estrutura metalica cromada c/costas	€ 423	Critério valometria (414)
2014	103 01 05	102183	Móveis	Cadeira c/4 pes s/bracos estrutura metalica cromada c/assento	423	Critério valometria (414)
2014	103 01 05	102184	Móveis	Cadeira c/4 pes s/bracos estrutura metalica cromada c/assento	423	Critério valometria (414)
2014	103 01 05	102185	Móveis	Cadeira c/4 pes s/bracos estrutura metalica cromada c/assento	423	Critério valometria (414)
2014	103 01 05	102186	Móveis	Cadeira c/4 pes s/bracos estrutura metalica cromada c/assento	423	Critério valometria (414)
2014	103 01 05	102187	Móveis	Cadeira c/4 pes s/bracos estrutura metalica cromada c/assento	423	Critério valometria (414)
2014	103 01 05	102188	Móveis	Cadeira c/4 pes s/bracos estrutura metalica cromada c/assento	423	Critério valometria (414)
2014	103 01 05	102189	Móveis	Cadeira c/4 pes s/bracos estrutura metalica cromada c/assento	423	Critério valometria (414)
2014	103 01 05	102190	Móveis	Cadeira c/4 pes s/bracos estrutura metalica cromada c/assento	423	Critério valometria (414)
2014	103 01 05	102191	Móveis	Cadeira c/4 pes s/bracos estrutura metalica cromada c/assento	423	Critério valometria (414)
2014	103 01 05	102192	Móveis	Cadeira c/4 pes s/bracos estrutura metalica cromada c/assento	423	Critério valometria (414)
2014	103 01 05	102193	Móveis	Cadeira c/4 pes s/bracos estrutura metalica cromada c/assento	423	Critério valometria (414)
2014	103 01 05	102194	Móveis	Cadeira c/4 pes s/bracos estrutura metalica cromada c/assento	423	Critério valometria (414)
2014	103 01 05	102195	Móveis	Cadeira c/4 pes s/bracos estrutura metalica cromada c/assento	423	Critério valometria (414)
2014	103 01 05	102196	Móveis	Cadeira c/4 pes s/bracos estrutura metalica cromada c/assento	423	Critério valometria (414)
2014	103 01 05	102197	Móveis	Cadeira c/4 pes s/bracos estrutura metalica cromada c/assento	423	Critério valometria (414)
2014	103 01 05	102198	Móveis	Cadeira c/4 pes s/bracos estrutura metalica cromada c/assento	423	Critério valometria (414)
2014	103 01 05	102199	Móveis	Cadeira c/4 pes s/bracos estrutura metalica cromada c/assento	423	Critério valometria (414)

Município de Cascais

Bens sem valor (com motivo)

Ano econ.	GH	Nº Invent.	Tipo de ficha	Descrição do bem	Conta	Motivo de aquisição
2014	103 01 05	102200	Móveis	Cadeira c/4 pes s/bracos estrutura metalica cromada c/assento 423	423	Critério valometria (414)
2014	103 01 05	102201	Móveis	Cadeira c/4 pes s/bracos estrutura metalica cromada c/assento 423	423	Critério valometria (414)
2014	103 01 05	102202	Móveis	Cadeira c/4 pes s/bracos estrutura metalica cromada c/assento 423	423	Critério valometria (414)
2014	103 01 05	102203	Móveis	Cadeira c/4 pes s/bracos estrutura metalica cromada c/assento 423	423	Critério valometria (414)
2014	103 01 05	102204	Móveis	Cadeira c/4 pes s/bracos estrutura metalica cromada c/assento 423	423	Critério valometria (414)
2014	103 01 05	102205	Móveis	Cadeira c/4 pes s/bracos estrutura metalica cromada c/assento 423	423	Critério valometria (414)
2014	103 01 05	102206	Móveis	Cadeira c/4 pes s/bracos estrutura metalica cromada c/assento 423	423	Critério valometria (414)
2014	103 01 05	102207	Móveis	Cadeira c/4 pes s/bracos estrutura metalica cromada c/assento 423	423	Critério valometria (414)
2014	103 01 05	102208	Móveis	Cadeira c/4 pes s/bracos estrutura metalica cromada c/assento 423	423	Critério valometria (414)
2014	103 01 05	102209	Móveis	Cadeira c/4 pes s/bracos estrutura metalica cromada c/assento 423	423	Critério valometria (414)
2014	103 01 05	102210	Móveis	Cadeira c/4 pes s/bracos estrutura metalica cromada c/assento 423	423	Critério valometria (414)
2014	103 01 05	102211	Móveis	Cadeira c/4 pes s/bracos estrutura metalica cromada c/assento 423	423	Critério valometria (414)
2014	103 01 05	102212	Móveis	Cadeira c/4 pes s/bracos estrutura metalica cromada c/assento 423	423	Critério valometria (414)
2014	103 01 05	102213	Móveis	Cadeira c/4 pes s/bracos estrutura metalica cromada c/assento 423	423	Critério valometria (414)
2014	103 01 05	102214	Móveis	Cadeira c/4 pes s/bracos estrutura metalica cromada c/assento 423	423	Critério valometria (414)
2014	103 01 05	102215	Móveis	Cadeira c/4 pes s/bracos estrutura metalica cromada c/assento 423	423	Critério valometria (414)
2014	103 01 05	102216	Móveis	Cadeira c/4 pes s/bracos estrutura metalica cromada c/assento 423	423	Critério valometria (414)
2014	103 01 05	102217	Móveis	Cadeira c/4 pes s/bracos estrutura metalica cromada c/assento 423	423	Critério valometria (414)
2014	103 01 05	102218	Móveis	Cadeira c/4 pes s/bracos estrutura metalica cromada c/assento 423	423	Critério valometria (414)
2014	103 01 05	102219	Móveis	Cadeira c/4 pes s/bracos estrutura metalica cromada c/assento 423	423	Critério valometria (414)
2014	103 01 05	102220	Móveis	Cadeira c/4 pes s/bracos estrutura metalica cromada c/assento 423	423	Critério valometria (414)
2014	103 01 05	102221	Móveis	Cadeira c/4 pes s/bracos estrutura metalica cromada c/assento 423	423	Critério valometria (414)
2014	103 01 05	102222	Móveis	Cadeira c/4 pes s/bracos estrutura metalica cromada c/assento 423	423	Critério valometria (414)
2014	103 01 05	102223	Móveis	Cadeira c/4 pes s/bracos estrutura metalica cromada c/assento 423	423	Critério valometria (414)
2014	103 01 05	102224	Móveis	Cadeira c/4 pes s/bracos estrutura metalica cromada c/assento 423	423	Critério valometria (414)
2014	103 01 05	102225	Móveis	Cadeira c/4 pes s/bracos estrutura metalica cromada c/assento 423	423	Critério valometria (414)
2014	103 01 05	102226	Móveis	Cadeira c/4 pes s/bracos estrutura metalica cromada c/assento 423	423	Critério valometria (414)
2014	103 01 05	102227	Móveis	Cadeira c/4 pes s/bracos estrutura metalica cromada c/assento 423	423	Critério valometria (414)
2014	103 01 05	102228	Móveis	Cadeira c/4 pes s/bracos estrutura metalica cromada c/assento 423	423	Critério valometria (414)

Município de Cascais

Bens sem valor (com motivo)

Ano econ.	GH	Nº Invent.	Tipo de ficha	Descrição do bem	Conta	Motivo de aquisição
2014	103 01 05	102229	Móveis	Cadeira c/4 pes s/bracos estrutura metalica cromada c/assento	423	Critério valometria (414)
2014	103 01 05	102230	Móveis	Cadeira c/4 pes s/bracos estrutura metalica cromada c/assento	423	Critério valometria (414)
2014	103 01 07	101455	Móveis	Divisoria inox c/2 paineis brancos	4261	Crítério valometria (414)
2014	103 01 07	101456	Móveis	Divisoria inox c/2 paineis brancos	423	Crítério valometria (414)
2014	103 01 07	101457	Móveis	Divisoria inox c/2 paineis brancos	423	Crítério valometria (414)
2014	103 01 08	100546	Móveis	Estante c/4 prateleiras em madeira c./estrutura metalica preta	4261	Critério valometria (414)
2014	103 01 08	102277	Móveis	Estante c/2 prateleiras madeira castanho	4261	Critério valometria (414)
2014	103 01 09	100344	Móveis	Ficheiro c/6 gavetas estrutura metalica preta	4261	Critério valometria (414)
2014	103 01 10	67732	Móveis	Mesa c/4 pes cinza c/tampo faia	4261	Critério valometria (414)
2014	103 01 10	100038	Móveis	Mesa rectangular c/4 pes cilindricos em aluminio duro c/tampo	4261	Critério Valometria (414)
2014	103 01 10	100042	Móveis	Tampo em madeira	4261	Critério valometria (414)
2014	103 01 10	100545	Móveis	Mesa de canto c/tampo triangular em faia	4261	Critério valometria (414)
2014	103 01 10	100551	Móveis	Mesa redonda c/1 pé e tampo cinza	4261	Critério valometria (414)
2014	103 01 10	100939	Móveis	Mesa c/4 pes c/9 apoios no tampo c/estrutura metalica branca	423	Critério Valometria (414)
2014	103 01 10	100989	Móveis	Mesa redonda c/4 pes estrutura metalica c/tampo branco	423	Critério valometria (414)
2014	103 01 10	101338	Móveis	Mesa c/estrutura em inox c/pes rebativeis e tampo em madeira	4261	Crítério valometria (414)
2014	103 01 10	102122	Móveis	Mesa c/ 4 pes estrutura cromada c/ tampo quadrado em madei	423	Critério valometria (414)
2014	103 01 10	102123	Móveis	Mesa c/ 4 pes estrutura cromada c/ tampo quadrado em madei	423	Critério valometria (414)
2014	103 01 10	102124	Móveis	Mesa c/ 4 pes estrutura cromada c/ tampo quadrado em madei	423	Critério valometria (414)
2014	103 01 10	102125	Móveis	Mesa c/ 4 pes estrutura cromada c/ tampo quadrado em madei	423	Critério valometria (414)
2014	103 01 10	102126	Móveis	Mesa c/ 4 pes estrutura cromada c/ tampo quadrado em madei	423	Critério valometria (414)
2014	103 01 10	102127	Móveis	Mesa c/ 4 pes estrutura cromada c/ tampo quadrado em madei	423	Critério valometria (414)
2014	103 01 10	102128	Móveis	Mesa c/ 4 pes estrutura cromada c/ tampo quadrado em madei	423	Crítério valometria (414)
2014	103 01 10	102129	Móveis	Mesa c/ 4 pes estrutura cromada c/ tampo quadrado em madei	423	Crítério valometria (414)
2014	103 01 10	102130	Móveis	Mesa c/ 4 pes estrutura cromada c/ tampo quadrado em madei	423	Crítério valometria (414)
2014	103 01 10	102131	Móveis	Mesa c/ 4 pes estrutura cromada c/ tampo quadrado em madei	423	Crítério valometria (414)
2014	103 01 10	102132	Móveis	Mesa c/ 4 pes estrutura cromada c/ tampo quadrado em madei	423	Crítério valometria (414)
2014	103 01 10	102133	Móveis	Mesa c/ 4 pes estrutura cromada c/ tampo quadrado em madei	423	Crítério valometria (414)
2014	103 01 10	102134	Móveis	Mesa c/ 4 pes estrutura cromada c/ tampo quadrado em madei	423	Crítério valometria (414)

Município de Cascais

Bens sem valor (com motivo)

Ano econ.	GH	Nº Invent.	Tipo de ficha	Descrição do bem	Conta	Motivo de aquisição
2014	103 01 10	102135	Móveis	Mesa c/ 4 pes estrutura cromada c/ tampo quadrado em madei	423	Critério valometria (414)
2014	103 01 10	102136	Móveis	Mesa c/ 4 pes estrutura cromada c/ tampo quadrado em madei	423	Critério valometria (414)
2014	103 01 10	102137	Móveis	Mesa c/ 4 pes estrutura cromada c/ tampo quadrado em madei	423	Critério valometria (414)
2014	103 01 10	102138	Móveis	Mesa c/ 4 pes estrutura cromada c/ tampo quadrado em madei	423	Critério valometria (414)
2014	103 01 10	102139	Móveis	Mesa c/ 4 pes estrutura cromada c/ tampo quadrado em madei	423	Critério valometria (414)
2014	103 01 10	102140	Móveis	Mesa c/ 4 pes estrutura cromada c/ tampo quadrado em madei	423	Critério valometria (414)
2014	103 01 10	102141	Móveis	Mesa c/ 4 pes estrutura cromada c/ tampo quadrado em madei	423	Critério valometria (414)
2014	103 01 10	102142	Móveis	Mesa c/ 4 pes estrutura cromada c/ tampo quadrado em madei	423	Critério valometria (414)
2014	103 01 10	102143	Móveis	Mesa c/ 4 pes estrutura cromada c/ tampo quadrado em madei	423	Critério valometria (414)
2014	103 01 10	102144	Móveis	Mesa c/ 4 pes estrutura cromada c/ tampo quadrado em madei	423	Critério valometria (414)
2014	103 01 10	102145	Móveis	Mesa c/ 4 pes estrutura cromada c/ tampo quadrado em madei	423	Critério valometria (414)
2014	103 01 10	102146	Móveis	Mesa c/ 4 pes estrutura cromada c/ tampo quadrado em madei	423	Critério valometria (414)
2014	103 01 10	102147	Móveis	Mesa c/ 4 pes estrutura cromada c/ tampo quadrado em madei	423	Critério valometria (414)
2014	103 01 10	102148	Móveis	Mesa c/ 4 pes estrutura cromada c/ tampo quadrado em madei	423	Critério valometria (414)
2014	103 01 10	102149	Móveis	Mesa c/ 4 pes estrutura cromada c/ tampo quadrado em madei	423	Critério valometria (414)
2014	103 01 10	102150	Móveis	Mesa c/ 4 pes estrutura cromada c/ tampo quadrado em madei	423	Critério valometria (414)
2014	103 01 10	102151	Móveis	Mesa c/ 4 pes estrutura cromada c/ tampo quadrado em madei	423	Critério valometria (414)
2014	103 01 11	100967	Móveis	Placard em corticite	423	Critério valometria (414)
2014	103 01 12	27217	Móveis	Secretaria c/2 pes em patim estrutura metalica cinza c/bloco de	4261	Critério valometria (414)
2014	103 01 12	100037	Móveis	Secretaria c/2 pés em patim e estrutura metalica cinza	4261	Critério Valometria (414)
2014	103 01 12	100236	Móveis	Secretaria em L c/4 pes em aluminio e tampo em melamina cin	4261	Critério valometria (414)
2014	103 01 12	100241	Móveis	Secretaria c/pes em patim e tampo cinza	4261	Critério valometria (414)
2014	103 01 12	100349	Móveis	Secretaria c/estrutura metalica cinza e tampo em melamina bra	4261	Critério valometria (414)
2014	103 01 13	16983	Móveis	Sofa 2 lugares forrado a tecido as riscas c/ 2 tons de azul	4261	Crítério valometria (414)
2014	103 01 13	101333	Móveis	Sofa preto de 2 lugares	4261	Crítério valometria (414)
2014	103 01 99	100942	Móveis	Cavalete duplo de pintura em faixa	423	Critério valometria (414)
2014	103 01 99	100943	Móveis	Cavalete duplo de pintura em faixa	423	Critério valometria (414)
2014	103 01 99	100948	Móveis	Cavalete duplo de pintura em faixa	423	Critério valometria (414)
2014	103 01 99	100949	Móveis	Mesa de computador c/estrutura metalica cinza c/2 prateleiras	423	Critério valometria (414)

Município de Cascais

Bens sem valor (com motivo)

Ano econ.	GH	Nº Invent.	Tipo de ficha	Descrição do bem	Conta	Motivo de aquisição
2014	103 01 99	100950	Móveis	Mesa de computador c/estrutura metalica cinza c/2 prateleiras	423	Critério valometria (414)
2014	103 01 99	102236	Móveis	Balcao de atendimento c/2 pes em patim estrutura metalica pre	4261	Critério valometria (414)
2014	103 01 99	102237	Móveis	Balcao de atendimento c/2 pes em patim estrutura metalica pre	4261	Critério valometria (414)
2014	103 01 99	102251	Móveis	Tampo em melamina branca	4261	Critério valometria (414)
2014	103 01 99	102252	Móveis	Tampo em melamina branca	4261	Critério valometria (414)
2014	103 01 99	102253	Móveis	Tampo em melamina branca	4261	Critério valometria (414)
2014	103 01 99	102254	Móveis	Tampo em melamina branca	4261	Critério valometria (414)
2014	103 01 99	102255	Móveis	Tampo em melamina branca	4261	Critério valometria (414)
2014	103 01 99	102347	Móveis	Expositor c/estrutura metalica branca	4261	Crítério valometria (414)
2014	103 02 08	100229	Móveis	Furador preto	4263	Critério valometria (414)
2014	103 02 08	100230	Móveis	Furador preto	4263	Critério valometria (414)
2014	103 02 08	100231	Móveis	Furador preto	4263	Critério valometria (414)
2014	103 02 08	100253	Móveis	Furador preto	4263	Crítério valometria (414)
2014	103 02 08	100254	Móveis	Furador preto	4263	Crítério valometria (414)
2014	103 02 08	100256	Móveis	Furador preto	4263	Crítério valometria (414)
2014	103 02 08	100258	Móveis	Furador preto	4263	Critério valometria (414)
2014	103 02 08	100333	Móveis	Furador preto	4263	Critério valometria (414)
2014	103 02 08	100334	Móveis	Furador preto	4263	Critério valometria (414)
2014	103 02 08	101437	Móveis	Furador preto	4263	Crítério valometria (414)
2014	103 02 08	101438	Móveis	Furador preto	4263	Crítério valometria (414)
2014	103 02 08	101804	Móveis	Furador preto	4263	Critério Valometria (414)
2014	103 02 08	101985	Móveis	Furador preto	4263	Critério valometria (414)
2014	103 02 08	101986	Móveis	Furador preto	4263	Critério valometria (414)
2014	103 02 08	101988	Móveis	Furador preto	4263	Critério valometria (414)
2014	103 02 08	102279	Móveis	Furador grande	4263	Critério valometria (414)
2014	103 02 08	102280	Móveis	Furador grande	4263	Critério valometria (414)
2014	103 02 11	27204	Móveis	Maquina plastificar A4	4261	Critério valometria (414)
2014	103 02 11	100354	Móveis	Afia lapis de secretaria	4263	Critério valometria (414)
2014	103 02 99	100228	Móveis	Afia lapis de secretaria vermelho	4263	Critério valometria (414)

Município de Cascais

Bens sem valor (com motivo)

Ano econ.	GH	Nº Invent.	Tipo de ficha	Descrição do bem	Conta	Motivo de aquisição
2014	103 02 99	100232	Móveis	Papeleira metalica tripla	4263	Criterio valometria (414)
2014	103 02 99	100233	Móveis	Papeleira metalica tripla	4263	Criterio valometria (414)
2014	103 02 99	100234	Móveis	Papeleira metalica tripla	4263	Criterio valometria (414)
2014	103 02 99	100235	Móveis	Afia lapis de secretaria vermelho	4263	Criterio valometria (414)
2014	103 02 99	100335	Móveis	Papeleira tripla metalica preto	4263	Criterio valometria (414)
2014	103 02 99	100336	Móveis	Papeleira tripla metalica preto	4263	Criterio valometria (414)
2014	103 02 99	100337	Móveis	Papeleira tripla metalica preto	4263	Criterio valometria (414)
2014	103 02 99	100338	Móveis	Papeleira tripla metalica preto	4263	Criterio valometria (414)
2014	103 02 99	100339	Móveis	Papeleira tripla metalica preto	4263	Criterio valometria (414)
2014	103 02 99	100340	Móveis	Papeleira tripla metalica preto	4263	Criterio valometria (414)
2014	103 02 99	100341	Móveis	Furador preto	4263	Criterio valometria (414)
2014	103 02 99	100342	Móveis	Furador preto	4263	Criterio valometria (414)
2014	103 02 99	100390	Móveis	Papeleira tripla metalica preto	4263	Criterio valometria (414)
2014	103 02 99	100395	Móveis	Afia lapis de secretaria vermelho	4263	Criterio valometria (414)
2014	103 02 99	101802	Móveis	Papeleira tripla metalica	4263	Criterio Valometria (414)
2014	103 02 99	101803	Móveis	Papeleira tripla metalica	4263	Criterio Valometria (414)
2014	103 02 99	101805	Móveis	Papeleira tripla metalica	4263	Criterio Valometria (414)
2014	103 02 99	101806	Móveis	Papeleira tripla metalica	4263	Criterio Valometria (414)
2014	103 02 99	102281	Móveis	Afia lapis (maquina secretaria)	4263	Criterio valometria (414)
2014	103 02 99	102286	Móveis	Carrinho de rede para telas	4261	Critério valometria (414)
2014	103 02 99	102987	Móveis	Afia lapis de secretaria vermelho	4263	Criterio valometria (414)
2014	103 03 03	27205	Móveis	Guilhotina	4261	Criterio valometria (414)
2014	103 03 03	100961	Móveis	Guilhotina azul	4263	Criterio valometria (414)
2014	103 03 05	100963	Móveis	Maquina de encadernar	4263	Criterio valometria (414)
2014	103 03 99	100827	Móveis	Afia lapis de secretaria vermelho	4263	Criterio valometria (414)
2014	103 03 99	101260	Móveis	Furador Grande	4263	Criterio Valometria (414)
2014	103 03 99	101266	Móveis	Furador Grande	4263	Criterio Valometria (414)
2014	103 03 99	101807	Móveis	Afia lapis de secretaria	4263	Criterio Valometria (414)
2014	104 07 06	101272	Móveis	Cavalete de pintura em madeira	423	Criterio valometria (414)

Município de Cascais

Bens sem valor (com motivo)

Ano econ.	GH	Nº Invent.	Tipo de ficha	Descrição do bem	Conta	Motivo de aquisição
2014	104 07 06	101273	Móveis	Cavalete de pintura em madeira	423	Criterio valometria (414)
2014	104 07 06	101274	Móveis	Cavalete de pintura em madeira	423	Criterio valometria (414)
2014	104 07 06	101275	Móveis	Cavalete de pintura em madeira	423	Criterio valometria (414)
2014	104 07 06	101276	Móveis	Cavalete de pintura em madeira	423	Criterio valometria (414)
2014	104 07 06	102263	Móveis	Cavalete pequeno em madeira clara	429	Criterio valometria (414)
2014	104 07 06	102264	Móveis	Cavalete pequeno em madeira clara	429	Criterio valometria (414)
2014	104 09 03	27169	Móveis	Caixa de correio vermelha	4261	Criterio valometria (414)
2014	105 06 01	27128	Móveis	Fogao c/2 placas electircas	423	Criterio valometria (414)
2014	105 06 11	101650	Móveis	Secador maos inox	423	Criterio valometria (414)
2014	105 06 20	101234	Móveis	Carro inox c/rodas p/transporte tabuleiros c/16 prateleiras	423	Criterio valometria (414)
2014	106 01 02	100791	Móveis	Tronco de steeping stona	429	Criterio valometria (414)
2014	106 01 02	100792	Móveis	Tronco de steeping stona	429	Criterio valometria (414)
2014	106 01 02	100793	Móveis	Tronco de steeping stona	429	Criterio valometria (414)
2014	106 01 02	100794	Móveis	Tronco de steeping stona	429	Criterio valometria (414)
2014	106 01 02	100795	Móveis	Tronco de steeping stona	429	Criterio valometria (414)
2014	106 01 02	100796	Móveis	Tronco de steeping stona	429	Criterio valometria (414)
2014	106 01 02	100797	Móveis	Tronco de steeping stona	429	Criterio valometria (414)
2014	106 01 02	100798	Móveis	Tronco de steeping stona	429	Criterio valometria (414)
2014	106 01 02	100799	Móveis	Tronco de steeping stona	429	Criterio valometria (414)
2014	106 01 02	101291	Móveis	Espaldar	423	Criterio valometria (414)
2014	106 01 02	101292	Móveis	Espaldar	423	Criterio valometria (414)
2014	106 01 02	101293	Móveis	Espaldar	423	Criterio valometria (414)
2014	106 01 02	101294	Móveis	Espaldar	423	Criterio valometria (414)
2014	106 01 02	101295	Móveis	Espaldar	423	Criterio valometria (414)
2014	106 01 02	101296	Móveis	Espaldar	423	Criterio valometria (414)
2014	106 01 02	101297	Móveis	Mini trampolin c/estrutura metalica preta	423	Criterio valometria (414)
2014	106 01 02	101299	Móveis	Trampolin de salto em madeira	423	Criterio valometria (414)
2014	106 01 02	101300	Móveis	Plinto c/6 divisorias em madeira castanho c/topo pele creme	423	Criterio valometria (414)
2014	106 01 02	101301	Móveis	Cavalo em madeira c/topo pele creme	423	Criterio valometria (414)

Município de Cascais

Bens sem valor (com motivo)

Ano econ.	GH	Nº Invent.	Tipo de ficha	Descrição do bem	Conta	Motivo de aquisição
2014	106 01 02	101305	Móveis	Cavalo em madeira c/topo pele creme	423	Critério valometria (414)
2014	106 01 02	101812	Móveis	Aparelho de ginastica c/cadeira preta (Leg Press)	423	Critério valometria (414)
2014	106 01 03	101092	Móveis	Armario c/estrutura madeira faia c/3 compartimentos para caixa	423	Critério valometria (414)
2014	106 01 03	101093	Móveis	Armario s/portas c/estrutura metalica c/3 prateleiras creme	423	Critério valometria (414)
2014	106 01 03	101094	Móveis	Armario c/2 portas c/estrutura metalica beje	423	Critério valometria (414)
2014	106 01 03	101095	Móveis	Armario c/2 portas c/estrutura metalica c/tampo melamina cre	423	Critério valometria (414)
2014	106 01 03	101099	Móveis	Armario s/portas c/estrutura metalica c/tampo melamina creme	423	Critério valometria (414)
2014	106 01 03	101109	Móveis	Aspirador	423	Critério valometria (414)
2014	106 01 03	101135	Móveis	Armario pequeno c/estrutura metalica beje	423	Critério valometria (414)
2014	106 01 03	101153	Móveis	Armario aberto c/2 prateleiras c/estrutura metalica c/tampo mel	423	Critério valometria (414)
2014	106 01 03	101161	Móveis	Armario aberto c/2 prateleiras c/estrutura metalica c/tampo mel	423	Critério valometria (414)
2014	106 01 03	101282	Móveis	Armario c/15 gavetas c/estrutura metalica azul c/tampo melami	423	Critério valometria (414)
2014	106 01 03	101304	Móveis	Armario c/estore c/1 gavetas c/2 prateleiras c/estrutura metalic	423	Critério valometria (414)
2014	106 01 03	101789	Móveis	Armario c/2 portas fechado	423	Critério valometria (414)
2014	106 01 03	101808	Móveis	Armario cacifo duplo c/estrutura metalica cinza	423	Critério Valometria (414)
2014	106 01 04	98836	Móveis	Baliza de futebol em aluminio vermelho e branca	423	Critério valometria (414)
2014	106 01 04	98837	Móveis	Baliza de futebol em aluminio vermelho e branca	423	Critério valometria (414)
2014	106 01 05	101110	Móveis	Banco sueco em madeira castanho	423	Critério valometria (414)
2014	106 01 05	101116	Móveis	Banco sueco em madeira castanho	423	Critério valometria (414)
2014	106 01 05	101302	Móveis	Banco sueco em madeira castanho	423	Critério valometria (414)
2014	106 01 05	101303	Móveis	Banco sueco em madeira castanho	423	Critério valometria (414)
2014	106 01 09	101307	Móveis	Colchao de ginastica azul e verde (formato lombas)	423	Critério valometria (414)
2014	106 01 09	101308	Móveis	Colchao de ginastica azul e verde (formato lombas)	423	Critério valometria (414)
2014	106 01 09	101309	Móveis	Colchao de ginastica azul amarelo vermelho (formato L)	423	Critério valometria (414)
2014	106 01 09	101310	Móveis	Colchao de ginastica desdobravel em 3 azul vermelho amarelo	423	Critério valometria (414)
2014	106 01 09	101311	Móveis	Colchao de ginastica lona desdobravel azul	423	Critério valometria (414)
2014	106 01 09	101312	Móveis	Colchao de ginastica pano castanho	423	Critério valometria (414)
2014	106 01 09	101313	Móveis	Colchao de ginastica lona verde escuro	423	Critério valometria (414)
2014	106 01 09	101314	Móveis	Colchao de ginastica pano verde	423	Critério valometria (414)

Município de Cascais

Bens sem valor (com motivo)

Ano econ.	GH	Nº Invent.	Tipo de ficha	Descrição do bem	Conta	Motivo de aquisição
2014	106 01 14	101043	Móveis	Mesa madeira	423	Criterio valometria (414)
2014	106 01 14	101214	Móveis	Mesa redonda creme	423	Criterio valometria (414)
2014	106 02 03	100534	Móveis	Caixa metrica em madeira	423	Criterio valometria (414)
2014	106 02 03	100535	Móveis	Caixa metrica em madeira	423	Criterio valometria (414)
2014	106 02 03	100957	Móveis	Caixa metrica em madeira c/porta de vidro	423	Criterio valometria (414)
2014	106 02 03	100958	Móveis	Caixa metrica em madeira c/porta de vidro	423	Criterio valometria (414)
2014	106 02 03	101105	Móveis	Caixa metrica madeira c/porta vidro	423	Criterio valometria (414)
2014	106 02 04	27206	Móveis	Maquina de calcular	4262	Criterio valometria (414)
2014	106 02 06	100830	Móveis	Cadeira de aluno c/4 pes c/estrutura em faia c/costas e assentc	423	Criterio valometria (414)
2014	106 02 06	100831	Móveis	Cadeira de aluno c/4 pes c/estrutura em faia c/costas e assentc	423	Criterio valometria (414)
2014	106 02 06	100832	Móveis	Cadeira de aluno c/4 pes c/estrutura em faia c/costas e assentc	423	Criterio valometria (414)
2014	106 02 06	100833	Móveis	Cadeira de aluno c/4 pes c/estrutura em faia c/costas e assentc	423	Criterio valometria (414)
2014	106 02 06	100834	Móveis	Cadeira de aluno c/4 pes c/estrutura em faia c/costas e assentc	423	Criterio valometria (414)
2014	106 02 06	100835	Móveis	Cadeira de aluno c/4 pes c/estrutura em faia c/costas e assentc	423	Criterio valometria (414)
2014	106 02 06	100836	Móveis	Cadeira de aluno c/4 pes c/estrutura em faia c/costas e assentc	423	Criterio valometria (414)
2014	106 02 06	100837	Móveis	Cadeira de aluno c/4 pes c/estrutura em faia c/costas e assentc	423	Criterio valometria (414)
2014	106 02 06	100838	Móveis	Cadeira de aluno c/4 pes c/estrutura em faia c/costas e assentc	423	Criterio valometria (414)
2014	106 02 06	100839	Móveis	Cadeira de aluno c/4 pes c/estrutura em faia c/costas e assentc	423	Criterio valometria (414)
2014	106 02 06	100840	Móveis	Cadeira de aluno c/4 pes c/estrutura em faia c/costas e assentc	423	Criterio valometria (414)
2014	106 02 06	100841	Móveis	Cadeira de aluno c/4 pes c/estrutura em faia c/costas e assentc	423	Criterio valometria (414)
2014	106 02 06	100842	Móveis	Cadeira de aluno c/4 pes c/estrutura em faia c/costas e assentc	423	Criterio valometria (414)
2014	106 02 06	100843	Móveis	Cadeira de aluno c/4 pes c/estrutura em faia c/costas e assentc	423	Criterio valometria (414)
2014	106 02 06	100844	Móveis	Cadeira de aluno c/4 pes c/estrutura em faia c/costas e assentc	423	Criterio valometria (414)
2014	106 02 06	100845	Móveis	Cadeira de aluno c/4 pes c/estrutura em faia c/costas e assentc	423	Criterio valometria (414)
2014	106 02 06	100846	Móveis	Cadeira de aluno c/4 pes c/estrutura em faia c/costas e assentc	423	Criterio valometria (414)
2014	106 02 06	100847	Móveis	Cadeira de aluno c/4 pes c/estrutura em faia c/costas e assentc	423	Criterio valometria (414)
2014	106 02 06	100848	Móveis	Cadeira de aluno c/4 pes c/estrutura em faia c/costas e assentc	423	Criterio valometria (414)
2014	106 02 06	100849	Móveis	Cadeira de aluno c/4 pes c/estrutura em faia c/costas e assentc	423	Criterio valometria (414)
2014	106 02 06	100850	Móveis	Cadeira de aluno c/4 pes c/estrutura em faia c/costas e assentc	423	Criterio valometria (414)

Município de Cascais

Bens sem valor (com motivo)

Ano econ.	GH	Nº Invent.	Tipo de ficha	Descrição do bem	Conta	Motivo de aquisição
2014	106 02 06	100851	Móveis	Cadeira de aluno c/4 pes c/estrutura em faia c/costas e assentc	423	Critério valometria (414)
2014	106 02 06	100852	Móveis	Cadeira de aluno c/4 pes c/estrutura em faia c/costas e assentc	423	Critério valometria (414)
2014	106 02 06	100853	Móveis	Cadeira de aluno c/4 pes c/estrutura em faia c/costas e assentc	423	Critério valometria (414)
2014	106 02 06	100854	Móveis	Cadeira de aluno c/4 pes c/estrutura em faia c/costas e assentc	423	Critério valometria (414)
2014	106 02 06	100855	Móveis	Cadeira de aluno c/4 pes c/estrutura em faia c/costas e assentc	423	Critério valometria (414)
2014	106 02 06	100856	Móveis	Cadeira de aluno c/4 pes c/estrutura em faia c/costas e assentc	423	Critério valometria (414)
2014	106 02 06	100857	Móveis	Cadeira de aluno c/4 pes c/estrutura em faia c/costas e assentc	423	Critério valometria (414)
2014	106 02 06	100858	Móveis	Cadeira de aluno c/4 pes c/estrutura em faia c/costas e assentc	423	Critério valometria (414)
2014	106 02 06	100859	Móveis	Cadeira de aluno c/4 pes c/estrutura em faia c/costas e assentc	423	Critério valometria (414)
2014	106 02 06	100904	Móveis	Cadeira de aluno c/4 pes c/estrutura em faia c/costas e assentc	423	Critério valometria (414)
2014	106 02 06	100905	Móveis	Cadeira de aluno c/4 pes c/estrutura em faia c/costas e assentc	423	Critério valometria (414)
2014	106 02 06	100906	Móveis	Cadeira de aluno c/4 pes c/estrutura em faia c/costas e assentc	423	Critério valometria (414)
2014	106 02 06	100907	Móveis	Cadeira de aluno c/4 pes c/estrutura em faia c/costas e assentc	423	Critério valometria (414)
2014	106 02 06	100908	Móveis	Cadeira de aluno c/4 pes c/estrutura em faia c/costas e assentc	423	Critério valometria (414)
2014	106 02 06	100909	Móveis	Cadeira de aluno c/4 pes c/estrutura em faia c/costas e assentc	423	Critério valometria (414)
2014	106 02 06	100910	Móveis	Cadeira de aluno c/4 pes c/estrutura em faia c/costas e assentc	423	Critério valometria (414)
2014	106 02 06	100911	Móveis	Cadeira de aluno c/4 pes c/estrutura em faia c/costas e assentc	423	Critério valometria (414)
2014	106 02 06	100912	Móveis	Cadeira de aluno c/4 pes c/estrutura em faia c/costas e assentc	423	Critério valometria (414)
2014	106 02 06	100913	Móveis	Cadeira de aluno c/4 pes c/estrutura em faia c/costas e assentc	423	Critério valometria (414)
2014	106 02 06	100914	Móveis	Cadeira de aluno c/4 pes c/estrutura em faia c/costas e assentc	423	Critério valometria (414)
2014	106 02 06	100915	Móveis	Cadeira de aluno c/4 pes c/estrutura em faia c/costas e assentc	423	Critério valometria (414)
2014	106 02 06	100916	Móveis	Cadeira de aluno c/4 pes c/estrutura em faia c/costas e assentc	423	Critério valometria (414)
2014	106 02 06	100917	Móveis	Cadeira de aluno c/4 pes c/estrutura em faia c/costas e assentc	423	Critério valometria (414)
2014	106 02 06	100918	Móveis	Cadeira de aluno c/4 pes c/estrutura em faia c/costas e assentc	423	Critério valometria (414)
2014	106 02 06	100919	Móveis	Cadeira de aluno c/4 pes c/estrutura em faia c/costas e assentc	423	Critério valometria (414)
2014	106 02 06	100920	Móveis	Mesa circular c/4 pes c/estrutura em faia	423	Critério valometria (414)
2014	106 02 06	100921	Móveis	Mesa circular c/4 pes c/estrutura em faia	423	Critério valometria (414)
2014	106 02 06	100922	Móveis	Mesa circular c/4 pes c/estrutura em faia	423	Critério valometria (414)
2014	106 02 06	100923	Móveis	Mesa circular c/4 pes c/estrutura em faia	423	Critério valometria (414)

Município de Cascais

Bens sem valor (com motivo)

Ano econ.	GH	Nº Invent.	Tipo de ficha	Descrição do bem	Conta	Motivo de aquisição
2014	106 02 06	100924	Móveis	Cadeira c/4 pes c/estrutura metalica castanha c/costas e assentc	423	Critério valometria (414)
2014	106 02 06	100925	Móveis	Cadeira de aluno c/4 pes c/estrutura em faia c/costas e assentc	423	Critério valometria (414)
2014	106 02 06	100926	Móveis	Cadeira de aluno c/4 pes c/estrutura em faia c/costas e assentc	423	Critério valometria (414)
2014	106 02 06	100927	Móveis	Cadeira de aluno c/4 pes c/estrutura em faia c/costas e assentc	423	Critério valometria (414)
2014	106 02 06	100928	Móveis	Cadeira de aluno c/4 pes c/estrutura em faia c/costas e assentc	423	Critério valometria (414)
2014	106 02 06	100929	Móveis	Cadeira de aluno c/4 pes c/estrutura em faia c/costas e assentc	423	Critério valometria (414)
2014	106 02 06	100930	Móveis	Cadeira de aluno c/4 pes c/estrutura em faia c/costas e assentc	423	Critério valometria (414)
2014	106 02 06	100931	Móveis	Cadeira de aluno c/4 pes c/estrutura em faia c/costas e assentc	423	Critério valometria (414)
2014	106 02 06	100932	Móveis	Cadeira de aluno c/4 pes c/estrutura em faia c/costas e assentc	423	Critério valometria (414)
2014	106 02 06	100933	Móveis	Cadeira de aluno c/4 pes c/estrutura em faia c/costas e assentc	423	Critério valometria (414)
2014	106 02 06	100934	Móveis	Cadeira de aluno c/4 pes c/estrutura em faia c/costas e assentc	423	Critério valometria (414)
2014	106 02 06	100935	Móveis	Cadeira de aluno c/4 pes c/estrutura em faia c/costas e assentc	423	Critério valometria (414)
2014	106 02 06	100936	Móveis	Cadeira de aluno c/4 pes c/estrutura metalica azul c/costas e a:	423	Critério valometria (414)
2014	106 02 06	100937	Móveis	Cadeira de aluno c/4 pes c/estrutura metalica azul c/costas e a:	423	Critério valometria (414)
2014	106 02 06	100938	Móveis	Cadeira de aluno c/4 pes c/estrutura metalica azul c/costas e a:	423	Critério valometria (414)
2014	106 02 06	101044	Móveis	Cadeira de aluno c/4 pes c/estrutura metalica verde c/costas e .	423	Critério valometria (414)
2014	106 02 06	101045	Móveis	Cadeira de aluno c/4 pes c/estrutura metalica verde c/costas e .	423	Critério valometria (414)
2014	106 02 06	101046	Móveis	Cadeira de aluno c/4 pes c/estrutura metalica verde c/costas e .	423	Critério valometria (414)
2014	106 02 06	101047	Móveis	Cadeira de aluno c/4 pes c/estrutura metalica verde c/costas e .	423	Critério valometria (414)
2014	106 02 06	101048	Móveis	Cadeira de aluno c/4 pes c/estrutura metalica verde c/costas e .	423	Critério valometria (414)
2014	106 02 06	101049	Móveis	Cadeira de aluno c/4 pes c/estrutura metalica verde c/costas e .	423	Critério valometria (414)
2014	106 02 06	101050	Móveis	Cadeira de aluno c/4 pes c/estrutura metalica verde c/costas e .	423	Critério valometria (414)
2014	106 02 06	101051	Móveis	Cadeira de aluno c/4 pes c/estrutura metalica verde c/costas e .	423	Critério valometria (414)
2014	106 02 06	101052	Móveis	Cadeira de aluno c/4 pes c/estrutura metalica verde c/costas e .	423	Critério valometria (414)
2014	106 02 06	101053	Móveis	Cadeira de aluno c/4 pes c/estrutura metalica verde c/costas e .	423	Critério valometria (414)
2014	106 02 06	101054	Móveis	Cadeira de aluno c/4 pes c/estrutura metalica verde c/costas e .	423	Critério valometria (414)
2014	106 02 06	101055	Móveis	Cadeira de aluno c/4 pes c/estrutura metalica verde c/costas e .	423	Critério valometria (414)
2014	106 02 06	101056	Móveis	Cadeira de aluno c/4 pes c/estrutura metalica verde c/costas e .	423	Critério valometria (414)
2014	106 02 06	101057	Móveis	Cadeira de aluno c/4 pes c/estrutura metalica verde c/costas e .	423	Critério valometria (414)

Município de Cascais

Bens sem valor (com motivo)

Ano econ.	GH	Nº Invent.	Tipo de ficha	Descrição do bem	Conta	Motivo de aquisição
2014	106 02 06	101058	Móveis	Cadeira de aluno c/4 pes c/estrutura metalica verde c/costas e	423	Critério valometria (414)
2014	106 02 06	101059	Móveis	Cadeira de aluno c/4 pes c/estrutura metalica verde c/costas e	423	Critério valometria (414)
2014	106 02 06	101061	Móveis	Cadeira de aluno c/4 pes c/estrutura metalica verde c/costas e	423	Critério valometria (414)
2014	106 02 06	101062	Móveis	Cadeira de aluno c/4 pes c/estrutura metalica verde c/costas e	423	Critério valometria (414)
2014	106 02 06	101063	Móveis	Cadeira de aluno c/4 pes c/estrutura metalica verde c/costas e	423	Critério valometria (414)
2014	106 02 06	101064	Móveis	Cadeira de aluno c/4 pes c/estrutura metalica verde c/costas e	423	Critério valometria (414)
2014	106 02 06	101065	Móveis	Cadeira de aluno c/4 pes c/estrutura metalica verde c/costas e	423	Critério valometria (414)
2014	106 02 06	101066	Móveis	Cadeira de aluno c/4 pes c/estrutura metalica verde c/costas e	423	Critério valometria (414)
2014	106 02 06	101068	Móveis	Cadeira de aluno c/4 pes c/estrutura metalica verde c/costas e	423	Critério valometria (414)
2014	106 02 06	101069	Móveis	Cadeira de aluno c/4 pes c/estrutura metalica verde c/costas e	423	Critério valometria (414)
2014	106 02 06	101070	Móveis	Cadeira aluno c/4 pes c/estrutura metalica verde c/costas e c/a:	423	Critério valometria (414)
2014	106 02 06	101118	Móveis	Cadeira de aluno pequena c/4 pes estrutura metalica cinza e a:	423	Critério valometria (414)
2014	106 02 06	101246	Móveis	Mesa rectangular creme	423	Critério valometria (414)
2014	106 02 10	100506	Móveis	Relogio didatico em plastico amarelo	423	Critério valometria (414)
2014	106 02 13	95280	Móveis	Boneco de mola com base fixacao (Dino)	429	Critério valometria (414)
2014	106 02 13	95281	Móveis	Balance para dois	429	Critério valometria (414)
2014	106 02 13	95282	Móveis	Trilho do lince	429	Critério valometria (414)
2014	106 02 13	95307	Móveis	Torre de atividades	429	Critério valometria (414)
2014	106 02 13	95308	Móveis	Rinoceronte, boneco de mola mais base de fixacao	429	Critério valometria (414)
2014	106 02 13	95309	Móveis	Girafa, boneco de mola mais base de fixacao	429	Critério valometria (414)
2014	106 02 13	95310	Móveis	Balance	429	Critério valometria (414)
2014	106 02 13	95333	Móveis	Boneco de mola - Surfy	429	Critério valometria (414)
2014	106 02 13	95334	Móveis	Carrocel	429	Critério valometria (414)
2014	106 02 13	95335	Móveis	Equipamento multi jogo em forma de cabana c/telhado c/guard:	429	Critério valometria (414)
2014	106 02 13	95336	Móveis	Equipamento c/estrut.madeira c/escorrega inox ponte entre con	429	Critério valometria (414)
2014	106 02 13	99343	Móveis	Baloico de 2 lugares c/estrutura em madeira c/travessa em ferr	429	Critério valometria (414)
2014	106 02 13	99344	Móveis	Mola c/2 lugares c/imagens de focas em madeira amarela/cinz:	429	Critério valometria (414)
2014	106 02 13	99345	Móveis	Estrutura de trepar em forma de teia de aranha em corda verm:	429	Critério valometria (414)
2014	106 02 13	99379	Móveis	Escorrega c/protecoes em madeira vermelha e cinza e alumini	429	Critério valometria (414)

Município de Cascais

Bens sem valor (com motivo)

Ano econ.	GH	Nº Invent.	Tipo de ficha	Descrição do bem	Conta	Motivo de aquisição
2014	106 02 13	99380	Móveis	Escorrega c/protecoes em madeira vermelha e cinza e aluminic	429	Critério valometria (414)
2014	106 02 13	100776	Móveis	Arvore deitada c/rede de repar	429	Critério valometria (414)
2014	106 02 13	100777	Móveis	Tronco vertical de escalada	429	Critério valometria (414)
2014	106 02 13	100778	Móveis	Tronco vertical de escalada	429	Critério valometria (414)
2014	106 02 13	100779	Móveis	Arvore deitada para mesa e banco	429	Critério valometria (414)
2014	106 02 13	100780	Móveis	Arvore deitada para mesa e banco	429	Critério valometria (414)
2014	106 02 13	100781	Móveis	Arvore deitada para mesa e banco	429	Critério valometria (414)
2014	106 02 13	100782	Móveis	Arvore deitada para mesa e banco	429	Critério valometria (414)
2014	106 02 13	100783	Móveis	Arvore deitada para mesa e banco	429	Critério valometria (414)
2014	106 02 13	100784	Móveis	Arvore deitada para mesa e banco	429	Critério valometria (414)
2014	106 02 13	100785	Móveis	Arvore deitada para mesa e banco	429	Critério valometria (414)
2014	106 02 13	100786	Móveis	Arvore deitada para mesa e banco	429	Critério valometria (414)
2014	106 02 13	100787	Móveis	Arvore deitada para mesa e banco	429	Critério valometria (414)
2014	106 02 13	100788	Móveis	Arvore deitada para mesa e banco	429	Critério valometria (414)
2014	106 02 13	100789	Móveis	Arvore deitada para mesa e banco	429	Critério valometria (414)
2014	106 02 13	100790	Móveis	Arvore deitada para mesa e banco	429	Critério valometria (414)
2014	106 02 15	97793	Móveis	Quadro didax verde	423	Critério valometria (414)
2014	106 02 15	97809	Móveis	Quadro didax verde	423	Critério valometria (414)
2014	106 02 15	97810	Móveis	Quadro didax verde	423	Critério valometria (414)
2014	106 02 15	100513	Móveis	Quadro escolar porcelana 1500x1200	423	Critério valometria (414)
2014	106 02 15	100514	Móveis	Quadro escolar porcelana 1500x1200	423	Critério valometria (414)
2014	106 02 15	100515	Móveis	Quadro escolar porcelana 1500x1200	423	Critério valometria (414)
2014	106 02 15	100516	Móveis	Quadro escolar porcelana 1500x1200	423	Critério valometria (414)
2014	106 02 15	100517	Móveis	Quadro escolar porcelana 1500x1200	423	Critério valometria (414)
2014	106 02 15	100518	Móveis	Quadro escolar porcelana 1500x1200	423	Critério valometria (414)
2014	106 02 15	100519	Móveis	Quadro escolar porcelana 1500x1200	423	Critério valometria (414)
2014	106 02 15	100520	Móveis	Quadro escolar porcelana 1500x1200	423	Critério valometria (414)
2014	106 02 15	100521	Móveis	Quadro escolar cortica 1500x1200	423	Critério valometria (414)
2014	106 02 15	100522	Móveis	Quadro escolar cortica 1500x1200	423	Critério valometria (414)

Município de Cascais

Bens sem valor (com motivo)

Ano econ.	GH	Nº Invent.	Tipo de ficha	Descrição do bem	Conta	Motivo de aquisição
2014	106 02 15	100523	Móveis	Quadro escolar forrado a feltro 1500x1200	423	Critério valometria (414)
2014	106 02 15	100524	Móveis	Quadro escolar forrado a feltro 1500x1200	423	Critério valometria (414)
2014	106 02 15	100525	Móveis	Quadro escolar forrado a feltro 1500x1200	423	Critério valometria (414)
2014	106 02 15	100526	Móveis	Quadro escolar forrado a feltro 1500x1200	423	Critério valometria (414)
2014	106 02 15	100527	Móveis	Quadro escolar forrado a feltro 1500x1200	423	Critério valometria (414)
2014	106 02 15	100528	Móveis	Quadro escolar forrado a feltro 1500x1200	423	Critério valometria (414)
2014	106 02 15	100529	Móveis	Quadro escolar forrado a feltro 1500x1200	423	Critério valometria (414)
2014	106 02 15	100530	Móveis	Quadro escolar forrado a feltro 1500x1200	423	Critério valometria (414)
2014	106 02 15	100531	Móveis	Quadro escolar forrado a feltro 1500x1200	423	Critério valometria (414)
2014	106 02 15	100532	Móveis	Quadro escolar forrado a feltro 1500x1200	423	Critério valometria (414)
2014	106 02 15	100533	Móveis	Quadro escolar forrado a feltro 1500x1200	423	Critério valometria (414)
2014	106 02 15	100960	Móveis	Quadro c/tripe metalico branco	423	Critério valometria (414)
2014	106 02 15	100964	Móveis	Quadro didax verde	423	Critério valometria (414)
2014	106 02 15	100965	Móveis	Quadro didax verde	423	Critério valometria (414)
2014	106 02 15	100966	Móveis	Quadro c/os dias da semana em porcelana branco	423	Critério valometria (414)
2014	106 02 16	102258	Móveis	Expositor pequeno c/4 pes em vidro c/estruturaem inox	429	Critério valometria (414)
2014	106 02 16	102259	Móveis	Expositor alto c/estrutura inox e todo em vidro	429	Critério valometria (414)
2014	106 02 16	102269	Móveis	Expositor em inox duplo c/base quadrada	429	Critério valometria (414)
2014	106 02 16	102270	Móveis	Expositor em inox c/1 pe e base quadrada	429	Critério valometria (414)
2014	106 02 16	102271	Móveis	Expositor em inox c/1 pe e base quadrada	4263	Critério valometria (414)
2014	106 02 16	102272	Móveis	Expositor em inox c/1 pe e base quadrada	4263	Critério valometria (414)
2014	106 02 18	101277	Móveis	Relogio redondo preto	423	Critério valometria (414)
2014	106 02 18	101278	Móveis	Relogio cromado inox	423	Critério valometria (414)
2014	106 02 18	101279	Móveis	Relogio retangular cromado	423	Critério valometria (414)
2014	106 02 99	95306	Móveis	Portico de baloico mais lote de 2 assentos plasticos	429	Critério valometria (414)
2014	106 02 99	100900	Móveis	Mesa circular c/4 pes c/estrutura madeira c/tampo formico bran	423	Critério valometria (414)
2014	106 02 99	100901	Móveis	Mesa circular c/4 pes c/estrutura madeira c/tampo formico bran	423	Critério valometria (414)
2014	106 02 99	100902	Móveis	Mesa em inox c/4 pes c/1 prateleira	423	Critério valometria (414)
2014	106 02 99	100903	Móveis	Televisor	423	Critério valometria (414)

Município de Cascais

Bens sem valor (com motivo)

Ano econ.	GH	Nº Invent.	Tipo de ficha	Descrição do bem	Conta	Motivo de aquisição
2014	106 02 99	100955	Móveis	Fraldario cinza	423	Criterio valometria (414)
2014	106 02 99	101035	Móveis	Mesa refeitorio creme	423	Criterio valometria (414)
2014	106 02 99	101036	Móveis	Mesa refeitorio creme	423	Criterio valometria (414)
2014	106 02 99	101037	Móveis	Mesa redonda refeitorio creme	423	Criterio valometria (414)
2014	106 02 99	101038	Móveis	Mesa refeitorio creme	423	Criterio valometria (414)
2014	106 02 99	101039	Móveis	Mesa refeitorio creme	423	Criterio valometria (414)
2014	106 02 99	101040	Móveis	Mesa redonda refeitorio creme	423	Criterio valometria (414)
2014	106 02 99	101041	Móveis	Mesa refeitorio creme	423	Criterio valometria (414)
2014	106 02 99	101042	Móveis	Mesa refeitorio creme	423	Criterio valometria (414)
2014	106 02 99	101152	Móveis	Bastidor pequeno c/estrutura metalica cinza c/porta vidro	423	Criterio valometria (414)
2014	106 02 99	101158	Móveis	Caixa metrica em madeira	423	Criterio valometria (414)
2014	106 02 99	101209	Móveis	Cadeira de professor napa castanha	423	Criterio valometria (414)
2014	106 02 99	101210	Móveis	Cadeira de professor napa castanha	423	Criterio valometria (414)
2014	106 02 99	101211	Móveis	Cadeira de professor napa castanha	423	Criterio valometria (414)
2014	106 02 99	101212	Móveis	Cadeira de professor napa castanha	423	Criterio valometria (414)
2014	106 02 99	101271	Móveis	Carro para tintas c/rodizios c/4 prateleiras para tabuleiros c/estr	423	Criterio valometria (414)
2014	106 02 99	101283	Móveis	Regua cabide	423	Criterio valometria (414)
2014	106 02 99	101284	Móveis	Regua cabide	423	Criterio valometria (414)
2014	106 02 99	101286	Móveis	Aquario em vidro c/tampa pvc preta	423	Criterio valometria (414)
2014	106 02 99	101785	Móveis	Cadeira em pele	423	Criterio valometria (414)
2014	106 02 99	101786	Móveis	Cadeira em pele	423	Criterio valometria (414)
2014	106 02 99	101787	Móveis	Cadeira em pele	423	Criterio valometria (414)
2014	106 02 99	101788	Móveis	Cadeira em pele	423	Criterio valometria (414)
2014	106 03 14	101104	Móveis	Projedor de slides	423	Criterio valometria (414)
2014	106 03 14	101133	Móveis	Retroprojedor	423	Criterio valometria (414)
2014	106 03 15	62770	Móveis	Carregador para radio (walkie talkie)	429	Criterio valometria (414)
2014	106 03 18	101162	Móveis	Televisor preto	423	Criterio valometria (414)
2014	106 03 18	101270	Móveis	Televisor cinza	423	Criterio valometria (414)
2014	106 03 18	101343	Móveis	Televisor Led	423	Critério valometria (414)

Município de Cascais

Bens sem valor (com motivo)

Ano econ.	GH	Nº Invent.	Tipo de ficha	Descrição do bem	Conta	Motivo de aquisição
2014	106 03 99	101163	Móveis	Leitor DVD cromado	423	Critério valometria (414)
2014	106 03 99	101269	Móveis	Leitor DVD/VHS cinza	423	Critério valometria (414)
2014	106 04 11	100956	Móveis	Caixa de plastico laranja e verde c/objetos de musica	423	Critério valometria (414)
2014	106 06 03	101225	Móveis	Armario madeira macica trabalhada c/caras c/4 pes cabeça lea	4261	Critério valometria (414)
2014	106 06 09	101758	Móveis	Busto em bronze de Armando Martins Janeira	429	Aceitação de Doação
2014	106 06 18	101227	Móveis	Expositor duplo em madeira trabalhada c/6 vidros (edital)	4261	Critério valometria (414)
2014	106 06 18	101240	Móveis	Mesa madeira c/4 pes c/travamento torneado c/2 gavetas traba	4261	Critério valometria (414)
2014	106 06 18	101468	Móveis	Estante vinholeo madeira c/6 portas sec: XIV	4261	Critério valometria (414)
2014	106 06 99	101137	Móveis	Castisal em talha (tons em dourado) c/alt. ,56,5 cmx larg. max.	429	Critério valometria (414)
2014	106 06 99	101253	Móveis	Pipa fabrico antigo c/capacidade 200 litros+cantaro+folha flan	429	Critério valometria (414)
2014	106 06 99	101280	Móveis	Nossa Senhora do Monte, peca em talha c/alt.49,5 x larg. max.	429	Critério valometria (414)
2014	106 06 99	101281	Móveis	Catiscal peca em talha (tons em dourado) c/alt. ,56,5 cmx larg.	429	Critério valometria (414)
2014	107 01 02	100331	Móveis	Armario	4263	Critério valometria (414)
2014	107 01 02	101228	Móveis	Armario estante madeira c/8 prateleiras	4261	Critério valometria (414)
2014	107 01 02	101229	Móveis	Armario estante madeira c/8 prateleiras	4261	Critério valometria (414)
2014	107 01 02	101231	Móveis	Armario estante madeira c/8 prateleiras	4261	Critério valometria (414)
2014	107 01 02	101232	Móveis	Armario estante madeira c/8 prateleiras	4261	Critério valometria (414)
2014	107 01 02	101233	Móveis	Armario estante madeira c/8 prateleiras	4261	Critério valometria (414)
2014	107 01 02	101647	Móveis	Armario madeira vermelho de encastrar frigorifico e microondas	423	Critério valometria (414)
2014	107 01 03	99357	Móveis	Banco em madeira ripada c/costas e 2 pes em ferro fundido	429	Critério valometria (414)
2014	107 01 03	99358	Móveis	Banco em madeira ripada c/costas e 2 pes em ferro fundido	429	Critério valometria (414)
2014	107 01 03	99359	Móveis	Banco em madeira ripada c/costas e 2 pes em ferro fundido	429	Critério valometria (414)
2014	107 01 03	99360	Móveis	Banco em madeira ripada c/costas e 2 pes em ferro fundido	429	Critério valometria (414)
2014	107 01 03	99361	Móveis	Banco em madeira ripada c/costas e 2 pes em ferro fundido	429	Critério valometria (414)
2014	107 01 03	99362	Móveis	Banco em madeira ripada c/costas e 2 pes em ferro fundido	429	Critério valometria (414)
2014	107 01 03	99363	Móveis	Banco em madeira ripada c/costas e 2 pes em ferro fundido	429	Critério valometria (414)
2014	107 01 03	99364	Móveis	Banco em madeira ripada c/costas e 2 pes em ferro fundido	429	Critério valometria (414)
2014	107 01 03	99365	Móveis	Banco em madeira ripada c/costas e 2 pes em ferro fundido	429	Critério valometria (414)
2014	107 01 03	99366	Móveis	Banco em madeira ripada c/costas e 2 pes em ferro fundido	429	Critério valometria (414)

Município de Cascais

Bens sem valor (com motivo)

Ano econ.	GH	Nº Invent.	Tipo de ficha	Descrição do bem	Conta	Motivo de aquisição
2014	107 01 03	99367	Móveis	Banco em madeira ripada c/costas e 2 pes em ferro fundido	429	Critério valometria (414)
2014	107 01 03	99368	Móveis	Banco em madeira ripada c/costas e 2 pes em ferro fundido	429	Critério valometria (414)
2014	107 01 03	99369	Móveis	Banco em madeira ripada c/costas e 2 pes em ferro fundido	429	Critério valometria (414)
2014	107 01 03	99370	Móveis	Banco em madeira ripada s/costas e 2 pes em ferro fundido	429	Critério valometria (414)
2014	107 01 03	99371	Móveis	Banco em madeira ripada s/costas e 2 pes em ferro fundido	429	Critério valometria (414)
2014	107 01 03	99372	Móveis	Banco em madeira ripada s/costas e 2 pes em ferro fundido	429	Critério valometria (414)
2014	107 01 03	99373	Móveis	Banco em madeira ripada s/costas e 2 pes em ferro fundido	429	Critério valometria (414)
2014	107 01 03	99374	Móveis	Banco em madeira ripada s/costas e 2 pes em ferro fundido	429	Critério valometria (414)
2014	107 01 03	99375	Móveis	Banco em madeira ripada s/costas e 2 pes em ferro fundido	429	Critério valometria (414)
2014	107 01 03	99376	Móveis	Banco em madeira ripada s/costas e 2 pes em ferro fundido	429	Critério valometria (414)
2014	107 01 03	99377	Móveis	Banco em madeira ripada s/costas e 2 pes em ferro fundido	429	Critério valometria (414)
2014	107 01 03	99378	Móveis	Banco em madeira ripada s/costas e 2 pes em ferro fundido	429	Critério valometria (414)
2014	107 01 06	100345	Móveis	Bengaleiro	4261	Critério valometria (414)
2014	107 01 06	101230	Móveis	Bengaleiro madeira c/base quadrada c/pes redondos c/7 cabide	4261	Critério valometria (414)
2014	107 01 06	102266	Móveis	Base em pvc branco p/chapeus de sol	429	Critério valometria (414)
2014	107 01 06	102267	Móveis	Base em pvc branco p/chapeus de sol	429	Critério valometria (414)
2014	107 01 06	102268	Móveis	Base em pvc branco p/chapeus de sol	429	Critério valometria (414)
2014	107 01 07	101500	Móveis	Cadeira c/4 pes s/bracos c/estrutura inox c/costas e assento m	423	Critério valometria (414)
2014	107 01 07	101501	Móveis	Cadeira c/4 pes s/bracos c/estrutura inox c/costas e assento m	423	Critério valometria (414)
2014	107 01 07	101502	Móveis	Cadeira c/4 pes s/bracos c/estrutura inox c/costas e assento m	423	Critério valometria (414)
2014	107 01 07	101503	Móveis	Cadeira c/4 pes s/bracos c/estrutura inox c/costas e assento m	423	Critério valometria (414)
2014	107 01 07	101504	Móveis	Cadeira c/4 pes s/bracos c/estrutura inox c/costas e assento m	423	Critério valometria (414)
2014	107 01 07	101505	Móveis	Cadeira c/4 pes s/bracos c/estrutura inox c/costas e assento m	423	Critério valometria (414)
2014	107 01 07	101506	Móveis	Cadeira c/4 pes s/bracos c/estrutura inox c/costas e assento m	423	Critério valometria (414)
2014	107 01 07	101507	Móveis	Cadeira c/4 pes s/bracos c/estrutura inox c/costas e assento m	423	Critério valometria (414)
2014	107 01 07	101508	Móveis	Cadeira c/4 pes s/bracos c/estrutura inox c/costas e assento m	423	Critério valometria (414)
2014	107 01 07	101509	Móveis	Cadeira c/4 pes s/bracos c/estrutura inox c/costas e assento m	423	Critério valometria (414)
2014	107 01 07	101510	Móveis	Cadeira c/4 pes s/bracos c/estrutura inox c/costas e assento m	423	Critério valometria (414)
2014	107 01 07	101511	Móveis	Cadeira c/4 pes s/bracos c/estrutura inox c/costas e assento m	423	Critério valometria (414)

Município de Cascais

Bens sem valor (com motivo)

Ano econ.	GH	Nº Invent.	Tipo de ficha	Descrição do bem	Conta	Motivo de aquisição
2014	107 01 07	101512	Móveis	Cadeira c/4 pes s/bracos c/estrutura inox c/costas e assento m	423	Critério valometria (414)
2014	107 01 07	101513	Móveis	Cadeira c/4 pes s/bracos c/estrutura inox c/costas e assento m	423	Critério valometria (414)
2014	107 01 07	101514	Móveis	Cadeira c/4 pes s/bracos c/estrutura inox c/costas e assento m	423	Critério valometria (414)
2014	107 01 07	101515	Móveis	Cadeira c/4 pes s/bracos c/estrutura inox c/costas e assento m	423	Critério valometria (414)
2014	107 01 07	101516	Móveis	Cadeira c/4 pes s/bracos c/estrutura inox c/costas e assento m	423	Critério valometria (414)
2014	107 01 07	101517	Móveis	Cadeira c/4 pes s/bracos c/estrutura inox c/costas e assento m	423	Critério valometria (414)
2014	107 01 07	101518	Móveis	Cadeira c/4 pes s/bracos c/estrutura inox c/costas e assento m	423	Critério valometria (414)
2014	107 01 07	101519	Móveis	Cadeira c/4 pes s/bracos c/estrutura inox c/costas e assento m	423	Critério valometria (414)
2014	107 01 07	101520	Móveis	Cadeira c/4 pes s/bracos c/estrutura inox c/costas e assento m	423	Critério valometria (414)
2014	107 01 07	101521	Móveis	Cadeira c/4 pes s/bracos c/estrutura inox c/costas e assento m	423	Critério valometria (414)
2014	107 01 07	101522	Móveis	Cadeira c/4 pes s/bracos c/estrutura inox c/costas e assento m	423	Critério valometria (414)
2014	107 01 07	101523	Móveis	Cadeira c/4 pes s/bracos c/estrutura inox c/costas e assento m	423	Critério valometria (414)
2014	107 01 07	101524	Móveis	Cadeira c/4 pes s/bracos c/estrutura inox c/costas e assento m	423	Critério valometria (414)
2014	107 01 07	101525	Móveis	Cadeira c/4 pes s/bracos c/estrutura inox c/costas e assento m	423	Critério valometria (414)
2014	107 01 07	101526	Móveis	Cadeira c/4 pes s/bracos c/estrutura inox c/costas e assento m	423	Critério valometria (414)
2014	107 01 07	101527	Móveis	Cadeira c/4 pes s/bracos c/estrutura inox c/costas e assento m	423	Critério valometria (414)
2014	107 01 07	101690	Móveis	Cadeira alta de balcao c/pes treno c/estrutura inox c/costas e a:	423	Critério valometria (414)
2014	107 01 07	101691	Móveis	Cadeira alta de balcao c/pes treno c/estrutura inox c/costas e a:	423	Critério valometria (414)
2014	107 01 07	101692	Móveis	Cadeira alta de balcao c/pes treno c/estrutura inox c/costas e a:	423	Critério valometria (414)
2014	107 01 07	101693	Móveis	Cadeira alta de balcao c/pes treno c/estrutura inox c/costas e a:	423	Critério valometria (414)
2014	107 01 07	101694	Móveis	Cadeira alta de balcao c/pes treno c/estrutura inox c/costas e a:	423	Critério valometria (414)
2014	107 01 07	101695	Móveis	Cadeira alta de balcao c/pes treno c/estrutura inox c/costas e a:	423	Critério valometria (414)
2014	107 01 07	101696	Móveis	Cadeira alta de balcao c/pes treno c/estrutura inox c/costas e a:	423	Critério valometria (414)
2014	107 01 07	101697	Móveis	Cadeira alta de balcao c/pes treno c/estrutura inox c/costas e a:	423	Critério valometria (414)
2014	107 01 07	101698	Móveis	Cadeira alta de balcao c/pes treno c/estrutura inox c/costas e a:	423	Critério valometria (414)
2014	107 01 07	101699	Móveis	Cadeira alta de balcao c/pes treno c/estrutura inox c/costas e a:	423	Critério valometria (414)
2014	107 01 07	101700	Móveis	Cadeira alta de balcao c/pes treno c/estrutura inox c/costas e a:	423	Critério valometria (414)
2014	107 01 07	101701	Móveis	Cadeira alta de balcao c/pes treno c/estrutura inox c/costas e a:	423	Critério valometria (414)
2014	107 01 07	101702	Móveis	Cadeira alta de balcao c/pes treno c/estrutura inox c/costas e a:	423	Critério valometria (414)

Município de Cascais

Bens sem valor (com motivo)

Ano econ.	GH	Nº Invent.	Tipo de ficha	Descrição do bem	Conta	Motivo de aquisição
2014	107 01 07	101703	Móveis	Cadeira alta de balcao c/pes treno c/estrutura inox c/costas e a: 423		Critério valometria (414)
2014	107 01 07	101704	Móveis	Cadeira alta de balcao c/pes treno c/estrutura inox c/costas e a: 423		Critério valometria (414)
2014	107 01 07	101731	Móveis	Cadeira c/4 pes s/bracos c/estrutura inox c/costas e assento m: 423		Critério valometria (414)
2014	107 01 07	101732	Móveis	Cadeira c/4 pes s/bracos c/estrutura inox c/costas e assento m: 423		Critério valometria (414)
2014	107 01 07	101733	Móveis	Cadeira c/4 pes s/bracos c/estrutura inox c/costas e assento m: 423		Critério valometria (414)
2014	107 01 07	101734	Móveis	Cadeira c/4 pes s/bracos c/estrutura inox c/costas e assento m: 423		Critério valometria (414)
2014	107 01 07	101735	Móveis	Cadeira c/4 pes s/bracos c/estrutura inox c/costas e assento m: 423		Critério valometria (414)
2014	107 01 07	101736	Móveis	Cadeira c/4 pes s/bracos c/estrutura inox c/costas e assento m: 423		Critério valometria (414)
2014	107 01 07	101737	Móveis	Cadeira c/4 pes s/bracos c/estrutura inox c/costas e assento m: 423		Critério valometria (414)
2014	107 01 07	101738	Móveis	Cadeira c/4 pes s/bracos c/estrutura inox c/costas e assento m: 423		Critério valometria (414)
2014	107 01 07	101739	Móveis	Cadeira c/4 pes s/bracos c/estrutura inox c/costas e assento m: 423		Critério valometria (414)
2014	107 01 07	101740	Móveis	Cadeira c/4 pes s/bracos c/estrutura inox c/costas e assento m: 423		Critério valometria (414)
2014	107 01 07	101741	Móveis	Cadeira c/4 pes s/bracos c/estrutura inox c/costas e assento m: 423		Critério valometria (414)
2014	107 01 07	101742	Móveis	Cadeira c/4 pes s/bracos c/estrutura inox c/costas e assento m: 423		Critério valometria (414)
2014	107 01 07	101743	Móveis	Cadeira c/4 pes s/bracos c/estrutura inox c/costas e assento m: 423		Critério valometria (414)
2014	107 01 07	101744	Móveis	Cadeira c/4 pes s/bracos c/estrutura inox c/costas e assento m: 423		Critério valometria (414)
2014	107 01 07	101745	Móveis	Cadeira c/4 pes s/bracos c/estrutura inox c/costas e assento m: 423		Critério valometria (414)
2014	107 01 07	101746	Móveis	Cadeira c/4 pes s/bracos c/estrutura inox c/costas e assento m: 423		Critério valometria (414)
2014	107 01 07	101747	Móveis	Cadeira c/4 pes s/bracos c/estrutura inox c/costas e assento m: 423		Critério valometria (414)
2014	107 01 07	101748	Móveis	Cadeira c/4 pes s/bracos c/estrutura inox c/costas e assento m: 423		Critério valometria (414)
2014	107 01 07	101749	Móveis	Cadeira c/4 pes s/bracos c/estrutura inox c/costas e assento m: 423		Critério valometria (414)
2014	107 01 07	101750	Móveis	Cadeira c/4 pes s/bracos c/estrutura inox c/costas e assento m: 423		Critério valometria (414)
2014	107 01 07	101751	Móveis	Cadeira c/4 pes s/bracos c/estrutura inox c/costas e assento m: 423		Critério valometria (414)
2014	107 01 07	101752	Móveis	Cadeira c/4 pes s/bracos c/estrutura inox c/costas e assento m: 423		Critério valometria (414)
2014	107 01 07	101753	Móveis	Cadeira c/4 pes s/bracos c/estrutura inox c/costas e assento m: 423		Critério valometria (414)
2014	107 01 07	101754	Móveis	Cadeira c/4 pes s/bracos c/estrutura inox c/costas e assento m: 423		Critério valometria (414)
2014	107 01 07	102238	Móveis	Cadeira de jardim c/4 pes e bracos em pvc branco	429	Critério valometria (414)
2014	107 01 07	102239	Móveis	Cadeira de jardim c/4 pes e bracos em pvc branco	429	Critério valometria (414)
2014	107 01 07	102240	Móveis	Cadeira de jardim c/4 pes e bracos em pvc branco	429	Critério valometria (414)

Município de Cascais

Bens sem valor (com motivo)

Ano econ.	GH	Nº Invent.	Tipo de ficha	Descrição do bem	Conta	Motivo de aquisição
2014	107 01 07	102241	Móveis	Cadeira de jardim c/4 pes e bracos em pvc branco	429	Critério valometria (414)
2014	107 01 07	102242	Móveis	Cadeira de jardim c/4 pes e bracos em pvc branco	429	Critério valometria (414)
2014	107 01 07	102243	Móveis	Cadeira de jardim c/4 pes e bracos em pvc branco	429	Critério valometria (414)
2014	107 01 07	102244	Móveis	Cadeira de jardim c/4 pes e bracos em pvc branco	429	Critério valometria (414)
2014	107 01 07	102245	Móveis	Cadeira de jardim c/4 pes e bracos em pvc branco	429	Critério valometria (414)
2014	107 01 07	102246	Móveis	Cadeira de jardim c/4 pes e bracos em pvc branco	429	Critério valometria (414)
2014	107 01 07	102247	Móveis	Cadeira de jardim c/4 pes e bracos em pvc branco	429	Critério valometria (414)
2014	107 01 07	102248	Móveis	Cadeira de jardim c/4 pes e bracos em pvc branco	429	Critério valometria (414)
2014	107 01 07	102249	Móveis	Cadeira de jardim c/4 pes e bracos em pvc branco	429	Critério valometria (414)
2014	107 01 07	102250	Móveis	Cadeira de jardim c/4 pes e bracos em pvc branco	429	Critério valometria (414)
2014	107 01 07	102278	Móveis	Cadeira de jardim c/4 pes c/bracos em PVC branco	4261	Critério valometria (414)
2014	107 01 09	65305	Móveis	Caixa porta moedas creme	423	Critério valometria (414)
2014	107 01 13	100940	Móveis	Escadote em inox c/10 degraus	423	Critério Valometria (414)
2014	107 01 13	100941	Móveis	Armario c/2 portas c/estrutura formica branca c/perfis laterais	4261	Critério Valometria (414)
2014	107 01 15	100507	Móveis	Espelho grande c/ moldura em madeira de pinho	429	Critério valometria (414)
2014	107 01 15	100508	Móveis	Espelho grande c/ moldura em madeira de pinho	429	Critério valometria (414)
2014	107 01 15	100509	Móveis	Espelho grande c/ moldura em madeira de pinho	429	Critério valometria (414)
2014	107 01 15	100510	Móveis	Espelho grande c/ moldura em madeira de pinho	429	Critério valometria (414)
2014	107 01 15	100511	Móveis	Espelho grande c/ moldura em madeira de pinho	429	Critério valometria (414)
2014	107 01 15	100512	Móveis	Espelho grande c/ moldura em madeira de pinho	429	Critério valometria (414)
2014	107 01 15	101130	Móveis	Espelho c/moldura em madeira	423	Critério valometria (414)
2014	107 01 15	101298	Móveis	Espelho c/moldura em madeira	423	Critério valometria (414)
2014	107 01 16	101075	Móveis	Estante metalica	423	Critério valometria (414)
2014	107 01 16	101076	Móveis	Estante metalica	423	Critério valometria (414)
2014	107 01 17	100124	Móveis	Roupeiro c/6 gavetas c/4 prateleiras em melamina castanho	4261	Critério valometria (414)
2014	107 01 20	99381	Móveis	Mesa em madeira ripada e 2 pes em ferro fundido	429	Critério valometria (414)
2014	107 01 20	99382	Móveis	Mesa em madeira ripada e 2 pes em ferro fundido	429	Critério valometria (414)
2014	107 01 20	99383	Móveis	Mesa em madeira ripada e 2 pes em ferro fundido	429	Critério valometria (414)
2014	107 01 20	99384	Móveis	Mesa em madeira ripada e 2 pes em ferro fundido	429	Critério valometria (414)

Município de Cascais

Bens sem valor (com motivo)

Ano econ.	GH	Nº Invent.	Tipo de ficha	Descrição do bem	Conta	Motivo de aquisição
2014	107 01 20	100353	Móveis	Mesa	4261	Critério valometria (414)
2014	107 01 20	101705	Móveis	Mesa quadrada c/4 pes c/estrutura metalica branca c/tampo m€ 423		Critério valometria (414)
2014	107 01 20	101706	Móveis	Mesa quadrada c/4 pes c/estrutura metalica branca c/tampo m€ 423		Critério valometria (414)
2014	107 01 20	101707	Móveis	Mesa quadrada c/4 pes c/estrutura metalica branca c/tampo m€ 423		Critério valometria (414)
2014	107 01 20	101708	Móveis	Mesa quadrada c/4 pes c/estrutura metalica branca c/tampo m€ 423		Critério valometria (414)
2014	107 01 20	101709	Móveis	Mesa quadrada c/4 pes c/estrutura metalica branca c/tampo m€ 423		Critério valometria (414)
2014	107 01 20	101710	Móveis	Mesa quadrada c/4 pes c/estrutura metalica branca c/tampo m€ 423		Critério valometria (414)
2014	107 01 20	101711	Móveis	Mesa quadrada c/4 pes c/estrutura metalica branca c/tampo m€ 423		Critério valometria (414)
2014	107 01 20	101712	Móveis	Mesa quadrada c/4 pes c/estrutura metalica branca c/tampo m€ 423		Critério valometria (414)
2014	107 01 20	101713	Móveis	Mesa quadrada c/4 pes c/estrutura metalica branca c/tampo m€ 423		Critério valometria (414)
2014	107 01 20	101714	Móveis	Mesa quadrada c/4 pes c/estrutura metalica branca c/tampo m€ 423		Critério valometria (414)
2014	107 01 20	101715	Móveis	Mesa quadrada c/4 pes c/estrutura metalica branca c/tampo m€ 423		Critério valometria (414)
2014	107 01 20	101716	Móveis	Mesa quadrada c/4 pes c/estrutura metalica branca c/tampo m€ 423		Critério valometria (414)
2014	107 01 20	101717	Móveis	Mesa quadrada c/4 pes c/estrutura metalica branca c/tampo m€ 423		Critério valometria (414)
2014	107 01 20	101718	Móveis	Mesa quadrada c/4 pes c/estrutura metalica branca c/tampo m€ 423		Critério valometria (414)
2014	107 01 20	101719	Móveis	Mesa quadrada c/4 pes c/estrutura metalica branca c/tampo m€ 423		Critério valometria (414)
2014	107 01 20	101720	Móveis	Mesa quadrada c/4 pes c/estrutura metalica branca c/tampo m€ 423		Critério valometria (414)
2014	107 01 20	101721	Móveis	Mesa quadrada c/4 pes c/estrutura metalica branca c/tampo m€ 423		Critério valometria (414)
2014	107 01 20	101722	Móveis	Mesa quadrada c/4 pes c/estrutura metalica branca c/tampo m€ 423		Critério valometria (414)
2014	107 01 20	101723	Móveis	Mesa quadrada c/4 pes c/estrutura metalica branca c/tampo m€ 423		Critério valometria (414)
2014	107 01 20	101724	Móveis	Mesa quadrada c/4 pes c/estrutura metalica branca c/tampo m€ 423		Critério valometria (414)
2014	107 01 20	101725	Móveis	Mesa quadrada c/4 pes c/estrutura metalica branca c/tampo m€ 423		Critério valometria (414)
2014	107 01 20	101726	Móveis	Mesa quadrada c/4 pes c/estrutura metalica branca c/tampo m€ 423		Critério valometria (414)
2014	107 01 20	101727	Móveis	Mesa quadrada c/4 pes c/estrutura metalica branca c/tampo m€ 423		Critério valometria (414)
2014	107 01 20	101728	Móveis	Mesa quadrada c/4 pes c/estrutura metalica branca c/tampo m€ 423		Critério valometria (414)
2014	107 01 20	101729	Móveis	Mesa quadrada c/4 pes c/estrutura metalica branca c/tampo m€ 423		Critério valometria (414)
2014	107 01 20	101730	Móveis	Mesa quadrada c/4 pes c/estrutura metalica branca c/tampo m€ 423		Critério valometria (414)
2014	107 01 21	66015	Móveis	Papeleira metalica c/3 cestos cinza	4263	Critério valometria (414)
2014	107 01 21	66016	Móveis	Papeleira metalica c/3 cestos cinza	4263	Critério valometria (414)

Município de Cascais

Bens sem valor (com motivo)

Ano econ.	GH	Nº Invent.	Tipo de ficha	Descrição do bem	Conta	Motivo de aquisição
2014	107 01 21	66018	Móveis	Papeleira metalica c/3 cestos cinza	4263	Critério valometria (414)
2014	107 01 21	99346	Móveis	Papeleira em ferro c/1 poste e balde cilindrico perfurado	429	Critério valometria (414)
2014	107 01 21	99347	Móveis	Papeleira em ferro c/1 poste e balde cilindrico perfurado	429	Critério valometria (414)
2014	107 01 21	99348	Móveis	Papeleira em ferro c/1 poste e balde cilindrico perfurado	429	Critério valometria (414)
2014	107 01 21	99349	Móveis	Papeleira em ferro c/1 poste e balde cilindrico perfurado	429	Critério valometria (414)
2014	107 01 21	99350	Móveis	Papeleira em ferro c/1 poste e balde cilindrico perfurado	429	Critério valometria (414)
2014	107 01 21	99351	Móveis	Papeleira em ferro c/1 poste e balde cilindrico perfurado	429	Critério valometria (414)
2014	107 01 21	99352	Móveis	Papeleira em ferro c/1 poste e balde cilindrico perfurado	429	Critério valometria (414)
2014	107 01 21	99353	Móveis	Papeleira em ferro c/1 poste e balde cilindrico perfurado	429	Critério valometria (414)
2014	107 01 21	99354	Móveis	Papeleira em ferro c/1 poste e balde cilindrico perfurado	429	Critério valometria (414)
2014	107 01 21	99355	Móveis	Papeleira em ferro c/1 poste e balde cilindrico perfurado	429	Critério valometria (414)
2014	107 01 21	100245	Móveis	Papeleira metalica tripla	4263	Critério valometria (414)
2014	107 01 21	100247	Móveis	Papeleira metalica c/3 cestos	4263	Crítério valometria (414)
2014	107 01 21	100248	Móveis	Papeleira tripla metalica cinza	4261	Critério valometria (414)
2014	107 01 21	100255	Móveis	Papeleira tripla metalica cinza	4263	Critério valometria (414)
2014	107 01 21	100350	Móveis	Papeleira metalica dupla	4263	Critério valometria (414)
2014	107 01 21	100351	Móveis	Papeleira metalica c/3 cestos	4263	Critério valometria (414)
2014	107 01 21	100765	Móveis	Papeleira metalica cinza c/1 pe em tubo	429	Critério valometria (414)
2014	107 01 21	100766	Móveis	Papeleira metalica cinza c/1 pe em tubo	429	Critério valometria (414)
2014	107 01 21	100767	Móveis	Papeleira metalica cinza c/1 pe em tubo	429	Critério valometria (414)
2014	107 01 21	100768	Móveis	Papeleira metalica cinza c/1 pe em tubo	429	Critério valometria (414)
2014	107 01 21	100769	Móveis	Papeleira metalica cinza c/1 pe em tubo	429	Critério valometria (414)
2014	107 01 21	100770	Móveis	Papeleira metalica cinza c/1 pe em tubo	429	Critério valometria (414)
2014	107 01 21	100771	Móveis	Papeleira metalica cinza c/1 pe em tubo	429	Critério valometria (414)
2014	107 01 21	100772	Móveis	Papeleira metalica cinza c/1 pe em tubo	429	Critério valometria (414)
2014	107 01 21	100826	Móveis	Papeleira tripla metalica	4263	Crteri valometria (414)
2014	107 01 21	100987	Móveis	Papeleira tripla metalica cinza	4263	Critério valometria (414)
2014	107 01 21	100988	Móveis	Papeleira tripla metalica cinza	4263	Critério valometria (414)
2014	107 01 21	101635	Móveis	Papeleira em aco inox	429	Critério valometria (414)

Município de Cascais

Bens sem valor (com motivo)

Ano econ.	GH	Nº Invent.	Tipo de ficha	Descrição do bem	Conta	Motivo de aquisição
2014	107 01 21	101636	Móveis	Papeleira em aco inox	429	Critério valometria (414)
2014	107 01 21	101637	Móveis	Papeleira em aco inox	429	Critério valometria (414)
2014	107 01 21	101638	Móveis	Papeleira em aco inox	429	Critério valometria (414)
2014	107 01 21	101994	Móveis	Papeleira metalica tripla	4263	Critério valometria (414)
2014	107 01 21	101995	Móveis	Papeleira metalica tripla	4263	Critério valometria (414)
2014	107 01 99	100314	Móveis	Cesto p/papeis circular metalico branco	4261	Critério valometria (414)
2014	107 01 99	100330	Móveis	Cesto p/papeis circular metalico branco	4261	Critério valometria (414)
2014	107 01 99	100352	Móveis	Movel balcao	4263	Critério valometria (414)
2014	107 01 99	100355	Móveis	Papeleira	4261	Critério valometria (414)
2014	107 01 99	100356	Móveis	Papeleira	4261	Critério valometria (414)
2014	107 01 99	100357	Móveis	Papeleira	4261	Critério valometria (414)
2014	107 01 99	100358	Móveis	Cesto para papeis	4261	Critério valometria (414)
2014	107 01 99	100359	Móveis	Cesto para papeis	4261	Critério valometria (414)
2014	107 01 99	100360	Móveis	Cesto para papeis	4261	Critério valometria (414)
2014	107 01 99	100361	Móveis	Cesto para papeis	4261	Critério valometria (414)
2014	107 01 99	100362	Móveis	Cesto para papeis	4261	Critério valometria (414)
2014	107 01 99	100363	Móveis	Cesto para papeis	4261	Critério valometria (414)
2014	107 01 99	100364	Móveis	Cesto para papeis	4261	Critério valometria (414)
2014	107 01 99	100365	Móveis	Cesto para papeis	4261	Critério valometria (414)
2014	107 01 99	100366	Móveis	Cesto para papeis	4261	Critério valometria (414)
2014	107 01 99	100751	Móveis	Cesto para papeis	4261	Critério valometria (414)
2014	107 01 99	101623	Móveis	Doseador autmatico de sabao c/estrutura em aluminio e caixa / 429	429	Critério valometria (414)
2014	107 01 99	101624	Móveis	Doseador autmatico de sabao c/estrutura em aluminio e caixa / 429	429	Critério valometria (414)
2014	107 01 99	101625	Móveis	Doseador autmatico de sabao c/estrutura em aluminio e caixa / 429	429	Critério valometria (414)
2014	107 01 99	101626	Móveis	Doseador autmatico de sabao c/estrutura em aluminio e caixa / 429	429	Critério valometria (414)
2014	107 01 99	101627	Móveis	Dispensador de papel higienico em aco inox	429	Critério valometria (414)
2014	107 01 99	101628	Móveis	Dispensador de papel higienico em aco inox	429	Critério valometria (414)
2014	107 01 99	101629	Móveis	Dispensador de papel higienico em aco inox	429	Critério valometria (414)
2014	107 01 99	101630	Móveis	Dispensador de papel higienico em aco inox	429	Critério valometria (414)

Município de Cascais

Bens sem valor (com motivo)

Ano econ.	GH	Nº Invent.	Tipo de ficha	Descrição do bem	Conta	Motivo de aquisição
2014	107 01 99	101631	Móveis	Dispensador de toalhas de papel em aco inox	429	Critério valometria (414)
2014	107 01 99	101632	Móveis	Dispensador de toalhas de papel em aco inox	429	Critério valometria (414)
2014	107 01 99	101633	Móveis	Dispensador de toalhas de papel em aco inox	429	Critério valometria (414)
2014	107 01 99	101634	Móveis	Dispensador de toalhas de papel em aco inox	429	Critério valometria (414)
2014	107 01 99	101648	Móveis	Balcao composto por 3 tampos melamina branca c/9 pes inox c 423		Critério valometria (414)
2014	107 01 99	101649	Móveis	Balcao composto por 1 tempo melamina branca c/3 pes inox c/ 423		Critério valometria (414)
2014	107 01 99	102256	Móveis	Movel alto em madeira velha c/duas portas batentes c/duas por 4261		Critério valometria (414)
2014	107 01 99	102257	Móveis	Armario balcao c/est. madeira boordeaux c/3 gavetas 2 compar 4261		Critério valometria (414)
2014	107 02 15	102118	Móveis	Quadro c/moldura madeira c/vista area concelho Cascais	429	Critério valometria (414)
2014	107 02 16	101148	Móveis	Estore de rolo branco 190*1,44	423	Critério valometria (414)
2014	107 02 16	101149	Móveis	Estore de rolo branco 190*1,44	423	Critério valometria (414)
2014	107 02 16	101150	Móveis	Estore de rolo branco 190*1,44	423	Critério valometria (414)
2014	107 02 16	101265	Móveis	Estore de rolo	423	Critério valometria (414)
2014	107 03 03	101651	Móveis	Candeeiro pequeno cilindrico teto/parede c/estrutura metalica b 423		Critério valometria (414)
2014	107 03 03	101652	Móveis	Candeeiro pequeno cilindrico teto/parede c/estrutura metalica b 423		Critério valometria (414)
2014	107 03 03	101653	Móveis	Candeeiro pequeno cilindrico teto/parede c/estrutura metalica b 423		Critério valometria (414)
2014	107 03 03	101654	Móveis	Candeeiro pequeno cilindrico teto/parede c/estrutura metalica b 423		Critério valometria (414)
2014	107 03 03	101655	Móveis	Candeeiro pequeno cilindrico teto/parede c/estrutura metalica b 423		Critério valometria (414)
2014	107 03 03	101656	Móveis	Candeeiro pequeno cilindrico teto/parede c/estrutura metalica b 423		Critério valometria (414)
2014	107 03 03	101657	Móveis	Candeeiro pequeno cilindrico teto/parede c/estrutura metalica b 423		Critério valometria (414)
2014	107 03 03	101658	Móveis	Candeeiro conico de teto c/estrutura metalica branca	423	Critério valometria (414)
2014	107 03 03	101659	Móveis	Candeeiro conico de teto c/estrutura metalica branca	423	Critério valometria (414)
2014	107 03 03	101660	Móveis	Candeeiro conico de teto c/estrutura metalica branca	423	Critério valometria (414)
2014	107 03 03	101661	Móveis	Candeeiro conico de teto c/estrutura metalica branca	423	Critério valometria (414)
2014	107 03 03	101662	Móveis	Candeeiro conico de teto c/estrutura metalica branca	423	Critério valometria (414)
2014	107 03 03	101663	Móveis	Candeeiro conico de teto c/estrutura metalica branca	423	Critério valometria (414)
2014	107 03 03	101664	Móveis	Candeeiro conico de teto c/estrutura metalica branca	423	Critério valometria (414)
2014	107 03 03	101665	Móveis	Candeeiro conico de teto c/estrutura metalica branca	423	Critério valometria (414)
2014	107 03 03	101666	Móveis	Candeeiro conico de teto c/estrutura metalica branca	423	Critério valometria (414)

Município de Cascais

Bens sem valor (com motivo)

Ano econ.	GH	Nº Invent.	Tipo de ficha	Descrição do bem	Conta	Motivo de aquisição
2014	107 03 03	101667	Móveis	Candeeiro conico de teto c/estrutura metalica branca	423	Critério valometria (414)
2014	107 03 03	101668	Móveis	Candeeiro conico de teto c/estrutura metalica branca	423	Critério valometria (414)
2014	107 03 03	101669	Móveis	Candeeiro conico de teto c/estrutura metalica branca	423	Critério valometria (414)
2014	107 03 03	101670	Móveis	Candeeiro conico de teto c/estrutura metalica branca	423	Critério valometria (414)
2014	107 03 06	100962	Móveis	Retroprojector	4263	Critério valometria (414)
2014	107 03 99	100489	Móveis	Termoacumulador branco 80 L	429	Critério valometria (414)
2014	107 04 01	101073	Móveis	Armario em inox duplo c/2 portas de correr c/1 prateleira 1.60x1423	423	Critério valometria (414)
2014	107 04 01	101084	Móveis	Ar condicionado	423	Critério valometria (414)
2014	107 04 01	101085	Móveis	Ar condicionado	423	Critério valometria (414)
2014	107 04 01	101086	Móveis	Ar condicionado	423	Critério valometria (414)
2014	107 04 01	101087	Móveis	Ar condicionado	423	Critério valometria (414)
2014	107 04 01	101088	Móveis	Ar condicionado	423	Critério valometria (414)
2014	107 04 01	101334	Móveis	Ar condicionado portatil	429	Crítério valometria (414)
2014	107 04 14	101134	Móveis	Termoventilador creme	423	Critério valometria (414)
2014	107 04 15	100828	Móveis	Ventoinha de coluna branco	429	Critério valometria (414)
2014	107 05 02	101091	Móveis	Aquecedor a oleo metalico beje	423	Critério valometria (414)
2014	107 05 02	101096	Móveis	Aquecedor a oleo creme	423	Critério valometria (414)
2014	107 05 02	101164	Móveis	Aquecedor a oleo cinza	423	Critério valometria (414)
2014	107 05 03	101467	Móveis	Caldeira de 200 l	423	Critério valometria (414)
2014	107 05 07	102265	Móveis	Escalfeta em madeira c/resistencia eletrica	429	Critério valometria (414)
2014	107 05 13	102273	Móveis	Pinel solar composto por deposito e aparelhos de medicao	429	Critério valometria (414)
2014	107 06 02	100329	Móveis	Frigorifico pequeno	423	Critério valometria (414)
2014	107 06 02	100968	Móveis	Frigorifico redondo branco	423	Critério valometria (414)
2014	107 06 04	100536	Móveis	Picadora de carnes eletrica	423	Critério valometria (414)
2014	107 06 04	100537	Móveis	Picadora de carnes electrica	423	Critério valometria (414)
2014	107 06 04	100538	Móveis	Ralador de alimentos electricos	423	Critério valometria (414)
2014	107 06 04	100539	Móveis	Faca electrica	423	Critério valometria (414)
2014	107 06 04	100540	Móveis	Espremedor de citrinos electrico	423	Critério valometria (414)
2014	107 06 04	100541	Móveis	Jarro electrico	423	Critério valometria (414)

Município de Cascais

Bens sem valor (com motivo)

Ano econ.	GH	Nº Invent.	Tipo de ficha	Descrição do bem	Conta	Motivo de aquisição
2014	107 06 04	100542	Móveis	Jarro p/ aquecer agua electrico	423	Critério valometria (414)
2014	107 06 04	100543	Móveis	Jarro p/ aquecer agua electrico	423	Critério valometria (414)
2014	107 06 04	101060	Móveis	Triturador (varinha magica)	423	Critério valometria (414)
2014	107 06 04	101755	Móveis	Microondas cromado	423	Critério valometria (414)
2014	107 06 04	101756	Móveis	Microondas cromado	423	Critério valometria (414)
2014	107 06 04	101757	Móveis	Frigorifico	423	Critério valometria (414)
2014	107 06 05	97783	Móveis	Armário em inox c/1 prateleira	423	Critério valometria (414)
2014	107 06 05	101074	Móveis	Bancada inox	423	Critério valometria (414)
2014	107 06 05	101078	Móveis	Bancada inox	423	Critério valometria (414)
2014	107 06 05	101082	Móveis	Bancada inox	423	Critério valometria (414)
2014	107 06 05	101083	Móveis	Bancada inox	423	Critério valometria (414)
2014	107 06 05	101528	Móveis	Bancada de detritos c/1 cuba inox	423	Critério valometria (414)
2014	107 06 05	101529	Móveis	Balde retangular p/detritos c/rodas em inox	423	Critério valometria (414)
2014	107 06 06	100969	Móveis	Colheres laranja e vermelho c/50 cm de altura c/3 cm comprim	423	Critério valometria (414)
2014	107 06 99	27167	Móveis	Aquecedor electrico c/12 serpentinas	4261	Critério valometria (414)
2014	107 06 99	97781	Móveis	Forno inox (estufa)	423	Critério valometria (414)
2014	107 06 99	98142	Móveis	Carro p/tabuleiros inox c/16 prateleiras	423	Critério valometria (414)
2014	107 06 99	100659	Móveis	Bancada em inox c/4 pes c/tabuleiro superior inclinado e 1 prat	429	Critério valometria (414)
2014	107 06 99	100660	Móveis	Bancada em inox c/4 pes c/tabuleiro superior inclinado e 1 prat	429	Critério valometria (414)
2014	107 06 99	100661	Móveis	Bancada em inox c/4 pes c/tabuleiro superior inclinado e 1 prat	429	Critério valometria (414)
2014	107 06 99	100662	Móveis	Bancada em inox c/4 pes c/tabuleiro superior inclinado e 1 prat	429	Critério valometria (414)
2014	107 06 99	100663	Móveis	Bancada em inox c/4 pes c/tabuleiro superior inclinado e 1 prat	429	Critério valometria (414)
2014	107 06 99	100664	Móveis	Bancada em inox c/4 pes c/tabuleiro superior inclinado e 1 prat	429	Critério valometria (414)
2014	107 06 99	100665	Móveis	Bancada em inox c/4 pes c/tabuleiro superior inclinado e 1 prat	429	Critério valometria (414)
2014	107 06 99	100666	Móveis	Bancada em inox c/4 pes c/tabuleiro superior inclinado e 1 prat	429	Critério valometria (414)
2014	107 06 99	100667	Móveis	Bancada em inox c/4 pes c/tabuleiro superior inclinado e 1 prat	429	Critério valometria (414)
2014	107 06 99	100668	Móveis	Bancada em inox c/4 pes c/tabuleiro superior inclinado e 1 prat	429	Critério valometria (414)
2014	107 06 99	100669	Móveis	Bancada em inox c/4 pes c/tabuleiro superior inclinado e 1 prat	429	Critério valometria (414)
2014	107 06 99	100670	Móveis	Bancada em inox c/4 pes c/tabuleiro superior inclinado e 1 prat	429	Critério valometria (414)

Município de Cascais

Bens sem valor (com motivo)

Ano econ.	GH	Nº Invent.	Tipo de ficha	Descrição do bem	Conta	Motivo de aquisição
2014	107 06 99	100671	Móveis	Bancada em inox c/4 pes c/tabuleiro superior inclinado e 1 prati	429	Critério valometria (414)
2014	107 06 99	100672	Móveis	Bancada em inox c/4 pes c/tabuleiro superior inclinado e 1 prati	429	Critério valometria (414)
2014	107 06 99	100673	Móveis	Bancada em inox c/4 pes c/tabuleiro superior inclinado e 1 prati	429	Critério valometria (414)
2014	107 06 99	100674	Móveis	Bancada em inox c/4 pes c/tabuleiro superior inclinado e 1 prati	429	Critério valometria (414)
2014	107 06 99	100675	Móveis	Bancada em inox c/4 pes c/tabuleiro superior inclinado e 1 prati	429	Critério valometria (414)
2014	107 06 99	100676	Móveis	Bancada em inox c/4 pes c/tabuleiro superior inclinado e 1 prati	429	Critério valometria (414)
2014	107 06 99	100677	Móveis	Bancada em inox c/4 pes c/tabuleiro superior inclinado e 1 prati	429	Critério valometria (414)
2014	107 06 99	100678	Móveis	Bancada em inox c/4 pes c/tabuleiro superior inclinado e 1 prati	429	Critério valometria (414)
2014	107 06 99	100679	Móveis	Bancada em inox c/4 pes c/tabuleiro superior inclinado e 1 prati	429	Critério valometria (414)
2014	107 06 99	100680	Móveis	Bancada em inox c/4 pes c/tabuleiro superior inclinado e 1 prati	429	Critério valometria (414)
2014	107 06 99	100681	Móveis	Bancada em inox c/4 pes c/tabuleiro superior inclinado e 1 prati	429	Critério valometria (414)
2014	107 06 99	100682	Móveis	Bancada em inox c/4 pes c/tabuleiro superior inclinado e 1 prati	429	Critério valometria (414)
2014	107 06 99	100683	Móveis	Bancada em inox c/4 pes c/tabuleiro superior inclinado e 1 prati	429	Critério valometria (414)
2014	107 06 99	100684	Móveis	Bancada em inox c/4 pes c/tabuleiro superior inclinado e 1 prati	429	Critério valometria (414)
2014	107 06 99	100685	Móveis	Bancada em inox c/4 pes c/tabuleiro superior inclinado e 1 prati	429	Critério valometria (414)
2014	107 06 99	100686	Móveis	Bancada em inox c/4 pes c/tabuleiro superior inclinado e 1 prati	429	Critério valometria (414)
2014	107 06 99	100687	Móveis	Bancada em inox c/4 pes c/tabuleiro superior inclinado e 1 prati	429	Critério valometria (414)
2014	107 06 99	100688	Móveis	Bancada em inox c/4 pes c/tabuleiro superior inclinado e 1 prati	429	Critério valometria (414)
2014	107 06 99	100689	Móveis	Bancada em inox c/4 pes c/tabuleiro superior inclinado e 1 prati	429	Critério valometria (414)
2014	107 06 99	100690	Móveis	Bancada em inox c/4 pes c/tabuleiro superior inclinado e 1 prati	429	Critério valometria (414)
2014	107 06 99	100691	Móveis	Bancada pequena em inox c/4 pes c/tampo c/gaveta e 1 pratele	429	Critério valometria (414)
2014	107 06 99	100692	Móveis	Bancada pequena em inox c/4 pes c/tampo c/gaveta e 1 pratele	429	Critério valometria (414)
2014	107 06 99	100693	Móveis	Bancada pequena em inox c/4 pes c/tampo c/gaveta e 1 pratele	429	Critério valometria (414)
2014	107 06 99	100694	Móveis	Bancada pequena em inox c/4 pes c/tampo c/gaveta e 1 pratele	429	Critério valometria (414)
2014	107 06 99	100695	Móveis	Bancada pequena em inox c/4 pes c/tampo c/gaveta e 1 pratele	429	Critério valometria (414)
2014	107 06 99	100696	Móveis	Bancada pequena em inox c/4 pes c/tampo c/gaveta e 1 pratele	429	Critério valometria (414)
2014	107 06 99	100697	Móveis	Bancada pequena em inox c/4 pes c/tampo c/gaveta e 1 pratele	429	Critério valometria (414)
2014	107 06 99	100698	Móveis	Bancada pequena em inox c/4 pes c/tampo c/gaveta e 1 pratele	429	Critério valometria (414)
2014	107 06 99	100699	Móveis	Bancada pequena em inox c/4 pes c/tampo c/gaveta e 1 pratele	429	Critério valometria (414)

Município de Cascais

Bens sem valor (com motivo)

Ano econ.	GH	Nº Invent.	Tipo de ficha	Descrição do bem	Conta	Motivo de aquisição
2014	107 06 99	100700	Móveis	Bancada pequena em inox c/4 pes c/tampo c/gaveta e 1 prateleira	429	Critério valometria (414)
2014	107 06 99	100701	Móveis	Bancada pequena em inox c/4 pes c/tampo c/gaveta e 1 prateleira	429	Critério valometria (414)
2014	107 06 99	100702	Móveis	Bancada pequena em inox c/4 pes c/tampo c/gaveta e 1 prateleira	429	Critério valometria (414)
2014	107 06 99	100703	Móveis	Bancada pequena em inox c/4 pes c/tampo c/gaveta e 1 prateleira	429	Critério valometria (414)
2014	107 06 99	100704	Móveis	Bancada pequena em inox c/4 pes c/tampo c/gaveta e 1 prateleira	429	Critério valometria (414)
2014	107 06 99	100705	Móveis	Bancada pequena em inox c/4 pes c/tampo c/gaveta e 1 prateleira	429	Critério valometria (414)
2014	107 06 99	100706	Móveis	Bancada pequena em inox c/4 pes c/tampo c/gaveta e 1 prateleira	429	Critério valometria (414)
2014	107 06 99	100707	Móveis	Bancada pequena em inox c/4 pes c/tampo c/gaveta e 1 prateleira	429	Critério valometria (414)
2014	107 06 99	100708	Móveis	Bancada pequena em inox c/4 pes c/tampo c/gaveta e 1 prateleira	429	Critério valometria (414)
2014	107 06 99	100709	Móveis	Bancada pequena em inox c/4 pes c/tampo c/gaveta e 1 prateleira	429	Critério valometria (414)
2014	107 06 99	100710	Móveis	Bancada pequena em inox c/4 pes c/tampo c/gaveta e 1 prateleira	429	Critério valometria (414)
2014	107 06 99	100711	Móveis	Bancada pequena em inox c/4 pes c/tampo c/gaveta e 1 prateleira	429	Critério valometria (414)
2014	107 06 99	100712	Móveis	Bancada pequena em inox c/4 pes c/tampo c/gaveta e 1 prateleira	429	Critério valometria (414)
2014	107 06 99	100713	Móveis	Bancada pequena em inox c/4 pes c/tampo c/gaveta e 1 prateleira	429	Critério valometria (414)
2014	107 06 99	100714	Móveis	Bancada pequena em inox c/4 pes c/tampo c/gaveta e 1 prateleira	429	Critério valometria (414)
2014	107 06 99	100715	Móveis	Bancada pequena em inox c/4 pes c/tampo c/gaveta e 1 prateleira	429	Critério valometria (414)
2014	107 06 99	100716	Móveis	Bancada pequena em inox c/4 pes c/tampo c/gaveta e 1 prateleira	429	Critério valometria (414)
2014	107 06 99	100717	Móveis	Bancada pequena em inox c/4 pes c/tampo c/gaveta e 1 prateleira	429	Critério valometria (414)
2014	107 06 99	100718	Móveis	Bancada pequena em inox c/4 pes c/tampo c/gaveta e 1 prateleira	429	Critério valometria (414)
2014	107 06 99	100719	Móveis	Bancada pequena em inox c/4 pes c/tampo c/gaveta e 1 prateleira	429	Critério valometria (414)
2014	107 06 99	100720	Móveis	Bancada pequena em inox c/4 pes c/tampo c/gaveta e 1 prateleira	429	Critério valometria (414)
2014	107 06 99	100721	Móveis	Bancada pequena em inox c/4 pes c/tampo c/gaveta e 1 prateleira	429	Critério valometria (414)
2014	107 06 99	100722	Móveis	Bancada pequena em inox c/4 pes c/tampo c/gaveta e 1 prateleira	429	Critério valometria (414)
2014	107 06 99	100723	Móveis	Bancada pequena em inox c/4 pes c/tampo c/gaveta e 1 prateleira	429	Critério valometria (414)
2014	107 06 99	100724	Móveis	Bancada pequena em inox c/4 pes c/tampo c/gaveta e 1 prateleira	429	Critério valometria (414)
2014	107 06 99	100725	Móveis	Bancada pequena em inox c/4 pes c/tampo c/gaveta e 1 prateleira	429	Critério valometria (414)
2014	107 06 99	100726	Móveis	Bancada pequena em inox c/4 pes c/tampo c/gaveta e 1 prateleira	429	Critério valometria (414)
2014	107 06 99	100727	Móveis	Bancada pequena em inox c/4 pes c/tampo c/gaveta e 1 prateleira	429	Critério valometria (414)
2014	107 06 99	100728	Móveis	Bancada pequena em inox c/4 pes c/tampo c/gaveta e 1 prateleira	429	Critério valometria (414)

Município de Cascais

Bens sem valor (com motivo)

Ano econ.	GH	Nº Invent.	Tipo de ficha	Descrição do bem	Conta	Motivo de aquisição
2014	107 06 99	100729	Móveis	Bancada pequena em inox c/4 pes c/tampo c/gaveta e 1 prateleira	429	Critério valometria (414)
2014	107 06 99	100730	Móveis	Bancada pequena em inox c/4 pes c/tampo c/gaveta e 1 prateleira	429	Critério valometria (414)
2014	107 06 99	100731	Móveis	Bancada pequena em inox c/4 pes c/tampo c/gaveta e 1 prateleira	429	Critério valometria (414)
2014	107 06 99	100732	Móveis	Bancada pequena em inox c/4 pes c/tampo c/gaveta e 1 prateleira	429	Critério valometria (414)
2014	107 06 99	100733	Móveis	Bancada pequena em inox c/4 pes c/tampo c/gaveta e 1 prateleira	429	Critério valometria (414)
2014	107 06 99	100734	Móveis	Bancada pequena em inox c/4 pes c/tampo c/gaveta e 1 prateleira	429	Critério valometria (414)
2014	107 06 99	100735	Móveis	Bancada pequena em inox c/4 pes c/tampo c/gaveta e 1 prateleira	429	Critério valometria (414)
2014	107 06 99	100736	Móveis	Bancada pequena em inox c/4 pes c/tampo c/gaveta e 1 prateleira	429	Critério valometria (414)
2014	107 06 99	100737	Móveis	Bancada pequena em inox c/4 pes c/tampo c/gaveta e 1 prateleira	429	Critério valometria (414)
2014	107 06 99	100738	Móveis	Bancada pequena em inox c/4 pes c/tampo c/gaveta e 1 prateleira	429	Critério valometria (414)
2014	107 06 99	100739	Móveis	Bancada pequena em inox c/4 pes c/tampo c/gaveta e 1 prateleira	429	Critério valometria (414)
2014	107 06 99	100740	Móveis	Bancada pequena em inox c/4 pes c/tampo c/gaveta e 1 prateleira	429	Critério valometria (414)
2014	107 06 99	100829	Móveis	Banho maria inox c/rodizios	423	Critério valometria (414)
2014	107 06 99	100980	Móveis	Carro balança elétrico inox	423	Critério valometria (414)
2014	107 06 99	101077	Móveis	Lava maos c/pedal em inox	429	Critério valometria (414)
2014	107 06 99	101079	Móveis	Chamine	423	Critério valometria (414)
2014	107 06 99	101081	Móveis	Bancada em inox	423	Critério valometria (414)
2014	107 06 99	101671	Móveis	Porta guardanapos retangular em inox	423	Critério valometria (414)
2014	107 06 99	101672	Móveis	Porta guardanapos retangular em inox	423	Critério valometria (414)
2014	107 06 99	101673	Móveis	Porta guardanapos retangular em inox	423	Critério valometria (414)
2014	107 06 99	101674	Móveis	Porta guardanapos retangular em inox	423	Critério valometria (414)
2014	107 06 99	101675	Móveis	Porta guardanapos retangular em inox	423	Critério valometria (414)
2014	107 06 99	101676	Móveis	Porta guardanapos retangular em inox	423	Critério valometria (414)
2014	107 06 99	101677	Móveis	Porta guardanapos retangular em inox	423	Critério valometria (414)
2014	107 06 99	101678	Móveis	Porta guardanapos retangular em inox	423	Critério valometria (414)
2014	107 06 99	101679	Móveis	Porta guardanapos retangular em inox	423	Critério valometria (414)
2014	107 06 99	101680	Móveis	Porta guardanapos retangular em inox	423	Critério valometria (414)
2014	107 06 99	101681	Móveis	Porta guardanapos retangular em inox	423	Critério valometria (414)
2014	107 06 99	101682	Móveis	Porta guardanapos retangular em inox	423	Critério valometria (414)

Município de Cascais

Bens sem valor (com motivo)

Ano econ.	GH	Nº Invent.	Tipo de ficha	Descrição do bem	Conta	Motivo de aquisição
2014	107 06 99	101683	Móveis	Porta guardanapos retangular em inox	423	Critério valometria (414)
2014	107 06 99	101684	Móveis	Porta guardanapos retangular em inox	423	Critério valometria (414)
2014	107 06 99	101685	Móveis	Porta guardanapos retangular em inox	423	Critério valometria (414)
2014	107 06 99	101686	Móveis	Porta guardanapos retangular em inox	423	Critério valometria (414)
2014	107 06 99	101687	Móveis	Porta guardanapos retangular em inox	423	Critério valometria (414)
2014	107 06 99	101688	Móveis	Porta guardanapos retangular em inox	423	Critério valometria (414)
2014	107 06 99	101689	Móveis	Porta guardanapos retangular em inox	423	Critério valometria (414)
2014	107 08 01	100952	Móveis	Aspirador amarelo	423	Critério valometria (414)
2014	107 08 01	102274	Móveis	Aspirador vermelho e preto	429	Critério valometria (414)
2014	107 08 02	101339	Móveis	Cesto para papeis inox	4261	Crítério valometria (414)
2014	107 08 02	101340	Móveis	Cesto para papeis em inox	4261	Crítério valometria (414)
2014	107 09 03	100773	Móveis	Bebedouro cilindrico metalico cinza	429	Critério valometria (414)
2014	107 09 03	100774	Móveis	Bebedouro cilindrico metalico cinza	429	Critério valometria (414)
2014	107 09 03	100775	Móveis	Bebedouro cilindrico metalico cinza	429	Critério valometria (414)
2014	107 09 99	101847	Móveis	Compostor em plastico preto	429	Critério valometria (414)
2014	107 09 99	101848	Móveis	Compostor em plastico preto	429	Critério valometria (414)
2014	108 05 02	101168	Móveis	Colete salva-vidas vermelho	423	Critério valometria (414)
2014	108 05 02	101169	Móveis	Colete salva-vidas vermelho	423	Critério valometria (414)
2014	108 05 02	101170	Móveis	Colete salva-vidas vermelho	423	Critério valometria (414)
2014	108 05 02	101171	Móveis	Colete salva-vidas vermelho	423	Critério valometria (414)
2014	108 05 02	101172	Móveis	Colete salva-vidas vermelho	423	Critério valometria (414)
2014	108 05 02	101173	Móveis	Colete salva-vidas vermelho	423	Critério valometria (414)
2014	108 05 02	101174	Móveis	Colete salva-vidas vermelho	423	Critério valometria (414)
2014	108 05 02	101175	Móveis	Colete salva-vidas vermelho	423	Critério valometria (414)
2014	108 05 02	101176	Móveis	Colete salva-vidas vermelho	423	Critério valometria (414)
2014	108 05 02	101177	Móveis	Colete salva-vidas vermelho	423	Critério valometria (414)
2014	108 05 02	101178	Móveis	Colete salva-vidas vermelho	423	Critério valometria (414)
2014	108 05 02	101179	Móveis	Colete salva-vidas vermelho	423	Critério valometria (414)
2014	108 05 02	101180	Móveis	Colete salva-vidas vermelho	423	Critério valometria (414)

Município de Cascais**Bens sem valor (com motivo)**

Ano econ.	GH	Nº Invent.	Tipo de ficha	Descrição do bem	Conta	Motivo de aquisição
2014	108 05 02	101181	Móveis	Colete salva-vidas vermelho	423	Critério valometria (414)
2014	108 05 02	101182	Móveis	Colete salva-vidas vermelho	423	Critério valometria (414)
2014	108 05 02	101183	Móveis	Colete salva-vidas vermelho	423	Critério valometria (414)
2014	108 05 02	101184	Móveis	Colete salva-vidas vermelho	423	Critério valometria (414)
2014	108 05 02	101185	Móveis	Colete salva-vidas vermelho	423	Critério valometria (414)
2014	108 05 02	101186	Móveis	Colete salva-vidas vermelho	423	Critério valometria (414)
2014	108 05 02	101187	Móveis	Colete salva-vidas vermelho	423	Critério valometria (414)
2014	108 05 02	101188	Móveis	Colete salva-vidas vermelho	423	Critério valometria (414)
2014	108 05 02	101189	Móveis	Colete salva-vidas vermelho	423	Critério valometria (414)
2014	108 05 02	101190	Móveis	Colete salva-vidas vermelho	423	Critério valometria (414)
2014	108 05 02	101191	Móveis	Colete salva-vidas vermelho	423	Critério valometria (414)
2014	108 05 02	101192	Móveis	Colete salva-vidas vermelho	423	Critério valometria (414)
2014	108 05 02	101193	Móveis	Colete salva-vidas vermelho	423	Critério valometria (414)
2014	108 05 02	101194	Móveis	Colete salva-vidas vermelho	423	Critério valometria (414)
2014	108 05 02	101195	Móveis	Colete salva-vidas vermelho	423	Critério valometria (414)
2014	108 05 02	101196	Móveis	Colete salva-vidas vermelho	423	Critério valometria (414)
2014	108 05 02	101197	Móveis	Colete salva-vidas vermelho	423	Critério valometria (414)
2014	108 05 02	101198	Móveis	Colete salva-vidas vermelho	423	Critério valometria (414)
2014	108 05 02	101199	Móveis	Colete salva-vidas vermelho	423	Critério valometria (414)
2014	108 05 02	101200	Móveis	Colete salva-vidas vermelho	423	Critério valometria (414)
2014	108 05 02	101201	Móveis	Colete salva-vidas vermelho	423	Critério valometria (414)
2014	108 05 02	101202	Móveis	Colete salva-vidas vermelho	423	Critério valometria (414)
2014	108 05 02	101203	Móveis	Colete salva-vidas vermelho	423	Critério valometria (414)
2014	108 05 02	101204	Móveis	Colete salva-vidas vermelho	423	Critério valometria (414)
2014	108 05 02	101205	Móveis	Colete salva-vidas vermelho	423	Critério valometria (414)
2014	108 05 02	101206	Móveis	Colete salva-vidas vermelho	423	Critério valometria (414)
2014	108 05 02	101207	Móveis	Colete salva-vidas vermelho	423	Critério valometria (414)
2014	108 05 02	101208	Móveis	Colete salva-vidas vermelho	423	Critério valometria (414)
2014	108 05 07	101461	Móveis	Mastro metalico da embarcacao (Endeavour)	429	Critério valometria (414)

Município de Cascais

Bens sem valor (com motivo)

Ano econ.	GH	Nº Invent.	Tipo de ficha	Descrição do bem	Conta	Motivo de aquisição
2014	109 02 04	101080	Móveis	Electrocutor de insetos	423	Criterio valometria (414)
2014	112 01 03	27168	Móveis	Extintor de po quimico 6 Kg	429	Criterio valometria (414)
2014	112 01 03	100141	Móveis	Extintor de neve carbonica 2kg	429	Criterio valometria (414)
2014	112 01 03	100490	Móveis	Extintor de po quimico 6 kg	425	Criterio valometria (414)
2014	112 01 03	101071	Móveis	Extintor	429	Criterio valometria (414)
2014	112 01 03	101072	Móveis	Extintor	429	Criterio valometria (414)
2014	112 01 03	101089	Móveis	Extintor de po quimico 6kg	429	Criterio valometria (414)
2014	112 01 03	101332	Móveis	Extintor de po quimico 6kg	429	Criterio valometria (414)
2014	112 01 03	101387	Móveis	Extintor de po ABC 6 kg	429	Criterio valometria (414)
2014	112 01 03	101388	Móveis	Extintor de po ABC 6 kg	429	Criterio valometria (414)
2014	112 01 03	101809	Móveis	Extintor de po ABC 6Kg	429	Criterio Valometria (414)
2014	112 01 03	101810	Móveis	Extintor de po ABC 6Kg	429	Criterio Valometria (414)
2014	112 01 03	101811	Móveis	Extintor de po ABC 6Kg	429	Criterio Valometria (414)
2014	112 01 99	88710	Móveis	Central de intrusao composto por central alarme c/modulo radic	423	Criterio valometria (414)
2014	112 03 01	101090	Móveis	Central de incendio	423	Criterio valometria (414)
2014	112 03 01	101639	Móveis	Sistema de alarme (Sanitarios deficientes)	429	Criterio valometria (414)
2014	118 02 02	100990	Móveis	MIKOCHI	429	Aceitação doação
2014	118 04 03	27129	Móveis	Trofeu c/bola no topo	429	Criterio valometria (414)
2014	118 04 03	27130	Móveis	Trofeu c/taca	429	Criterio valometria (414)
2014	118 04 03	27131	Móveis	Trofeu	429	Criterio valometria (414)
2014	118 04 03	27132	Móveis	Trofeu	429	Criterio valometria (414)
2014	118 05 04	95279	Móveis	Poste em madeira tratada 1,65 m para painel informativo mais	429	Criterio valometria (414)
2014	118 05 04	99356	Móveis	Painel informativo c/2 postes em ferro cinza e painel em pvc br:	429	Criterio valometria (414)
2014	118 08 06	101226	Móveis	Lote de bens apreendidos - proceso 382/11	429	Criterio valometria (414)
2014	118 08 06	101235	Móveis	Lote de bens apreendidos Processo 1150/2014	429	Critério Valometria (414)
2014	118 08 06	101259	Móveis	Lote de bens apreendidos - proceso 174/13	429	Criterio valometria (414)
2014	118 08 06	101261	Móveis	Lote de bens apreendidos Processo 1571/2014	429	Critério Valometria (414)
2014	118 08 06	101289	Móveis	Lote de bens apreendidos - proceso 278/13	429	Criterio valometria (414)
2014	118 08 06	102232	Móveis	Lote de bens apreendidos Processo 1874/2014	429	Critério Valometria (414)

Município de Cascais

Bens sem valor (com motivo)

Ano econ.	GH	Nº Invent.	Tipo de ficha	Descrição do bem	Conta	Motivo de aquisição
2014	104 01 06	101445	Móveis	Bancada inox c/2 prateleiras	423	Critério valometria (414)
2014	104 01 06	101446	Móveis	Bancada inox para peixe c/1 prateleira inferior	423	Critério valometria (414)
2014	104 01 06	101447	Móveis	Bancada inox para peixe c/1 prateleira inferior	423	Critério valometria (414)
2014	104 01 06	101448	Móveis	Bancada inox para peixe c/1 prateleira inferior	423	Critério valometria (414)
2014	104 01 06	101449	Móveis	Bancada inox para peixe c/1 prateleira inferior	423	Critério valometria (414)
2014	104 01 06	101452	Móveis	Bancada inox c/2 cubas c/torneira	423	Critério valometria (414)
2014	104 02 99	27223	Móveis	Bilha de Gaz	423	Critério valometria (414)
2014	105 02 23	100149	Móveis	Receptor de satélite	4262	Critério valometria (414)
2014	105 04 08	100259	Móveis	Vitrine c/estrutura metalica cinza c/1,88 * 1,15 * 0,48	429	Critério valometria (414)
2014	105 04 08	100260	Móveis	Vitrine c/estrutura metalica cinza c/2,80 * 1,15 * 0,30	429	Critério valometria (414)
2014	105 04 08	100261	Móveis	Vitrine c/estrutura metalica cinza c/2,80 * 1,15 * 0,30	429	Critério valometria (414)
2014	105 04 08	100262	Móveis	Vitrine c/estrutura metalica cinza c/3,00 * 1,15 * (0,18 a 0,48)	429	Critério valometria (414)
2014	105 04 08	100263	Móveis	Vitrine c/estrutura metalica cinza c/3,20 * 0,50 * 0,50	429	Critério valometria (414)
2014	105 04 08	100264	Móveis	Vitrine c/estrutura metalica cinza c/3,20 * 0,50 * 0,50	429	Critério valometria (414)
2014	105 04 08	100265	Móveis	Vitrine c/estrutura metalica cinza c/3,20 * 0,50 * 0,50	429	Critério valometria (414)
2014	105 04 08	100266	Móveis	Vitrine c/estrutura metalica cinza c/3,20 * 0,50 * 0,50	429	Critério valometria (414)
2014	105 04 08	101288	Móveis	vitrine c/porta de vidro	423	Critério valometria (414)
2014	105 04 08	101290	Móveis	Vitrine expositora em aluminio c/porta vidro	423	Critério valometria (414)
2014	105 04 10	101813	Móveis	Catre estrutura metalica cinza e tecido azul	423	Critério valometria (414)
2014	105 04 10	101814	Móveis	Catre estrutura metalica cinza e tecido azul	423	Critério valometria (414)
2014	201 01 02	637	Viaturas	Ligeiro de passageiros (71)	4241	Critério valometria (414)
2014	201 01 02	642	Viaturas	Ligeiro de passageiros (72)	4241	Critério valometria (414)
2014	201 01 02	645	Viaturas	Ligeiro de passageiros (106)	4241	Critério valometria (414)
2014	201 01 02	646	Viaturas	Ligeiro de passageiros (107)	4241	Critério valometria (414)
2014	201 08 02	639	Viaturas	Motociclo (11)	4241	Aceitação Doação
2014	201 08 02	640	Viaturas	Motociclo (12)	4241	Aceitação Doação
2014	202 01 02	641	Viaturas	Ligeiro de passageiros (88)	4241	Critério valometria (414)
2014	202 01 02	644	Viaturas	Ligeiro de mercadorias (98)	4241	Aceitação Doação
2014	202 03 01	643	Viaturas	Ligeiro de mercadorias (73)	4241	Critério valometria (414)

Município de Cascais

Bens sem valor (com motivo)

Ano econ.	GH	Nº Invent.	Tipo de ficha	Descrição do bem	Conta	Motivo de aquisição
2014	101 02 99	1227	Incorpóreos	SaphetyBuy - manutencao corretiva e evolutiva com bolsa de h	433	NC 10810530
2014	101 02 99	1232	Incorpóreos	Plataforma Contratacao Publica SaphetyGov - Fev. 2014	433	NC 10810530
2014	101 02 99	1242	Incorpóreos	PFPGKF0EUR-18 - Premier Foundation Package 0	433	NC 9671000395
2014	301 06 02	6244	Terrenos e Recursos Naturais	Terreno	421	Nº2 do artº31 do CIBE
2014	301 06 02	6245	Terrenos e Recursos Naturais	Parcela de terreno	421	nº. 2 artº 31 do CIBE
2014	301 07 04	6130	Terrenos e Recursos Naturais	Parcela de terreno destinada a arruamentos	421	Nº2 do ARTº31 do CIBE
2014	301 07 04	6136	Terrenos e Recursos Naturais	Parcela de terreno destinada a arruamentos	421	Nº2 do ARTº 31 do CIBE
2014	301 07 04	6139	Terrenos e Recursos Naturais	Parcela de terreno destinada a arruamentos e estacionamento	421	Nº2 do ARTº31 do CIBE
2014	401 06 01	6286	Terrenos e Recursos Naturais	Parcela de terreno destinada a utilização do Dominio Publico	E 451	nº. 2 artº 31 do CIBE
2014	401 06 01	7933	Terrenos e Recursos Naturais	Parcela de terreno destinada a arruamentos	451	nº. 2 artº 31 do CIBE
2014	401 07 04	6202	Terrenos e Recursos Naturais	Parcela de terreno destinada a Posto de Transformação	451	Nº2 do Artigo 31 do CIBE
2014	401 07 04	6208	Terrenos e Recursos Naturais	Parcela de terreno destinada a equipamento	451	Nº2 do Artigo 31 do CIBE
2014	401 07 04	6812	Terrenos e Recursos Naturais	Parcela de terreno destinada a equipamentos	451	Nº2 do Artigo 31 do CIBE
2014	401 07 04	6813	Terrenos e Recursos Naturais	Parcela de terreno destinada a posto de transformação	451	Nº2 do Artigo 31 do CIBE
2014	402 01 99	6110	Terrenos e Recursos Naturais	Parcela de terreno destinada a arruamentos	451	nº. 2 artº 31 do CIBE
2014	402 01 99	6129	Terrenos e Recursos Naturais	Parcela de terreno destinada a arruamentos	451	Nº2 do ARTº31 do CIBE
2014	402 01 99	6131	Terrenos e Recursos Naturais	Parcela de terreno destinada a arruamentos e passeios	451	Nº2 do ARTº31 do CIBE
2014	402 01 99	6132	Terrenos e Recursos Naturais	Parcela de terreno destinada a arruamentos e passeios	451	Nº2 do ARTº31 do CIBE
2014	402 01 99	6133	Terrenos e Recursos Naturais	Parcela de terreno destinada a arruamentos	451	Nº2 do ARTº31 do CIBE
2014	402 01 99	6134	Terrenos e Recursos Naturais	Parcela de terreno destinada a arruamentos	451	Nº2 do ARTº31 do CIBE
2014	402 01 99	6135	Terrenos e Recursos Naturais	Parcela de terreno destinada a arruamentos e passeios estacio	451	Nº2 do ARTº31 do CIBE
2014	402 01 99	6137	Terrenos e Recursos Naturais	Parcela de terreno destinada a espaços verdes,	451	Nº2 do ARTº31 do CIBE
2014	402 01 99	6138	Terrenos e Recursos Naturais	Parcela de terreno destinada a arruamentos	451	Nº2 do ARTº31 do CIBE
2014	402 01 99	6140	Terrenos e Recursos Naturais	Parcela de terreno destinada arruamentos epasseios estaciona	451	Nº2 do ARTº31 do CIBE
2014	402 01 99	6141	Terrenos e Recursos Naturais	Parcela de terreno destinada a equipamento	451	Nº2 do ARTº31 do CIBE
2014	402 01 99	6156	Terrenos e Recursos Naturais	Parcela de terreno destinada a arruamentos	451	Nº2 do artº 31 do CIBE
2014	402 01 99	6157	Terrenos e Recursos Naturais	Parcela de terreno destinada a arruamentos e passeios	451	Nº2 do artº 31 do CIBE
2014	402 01 99	6158	Terrenos e Recursos Naturais	Parcela de terreno destinada a arruamentos	451	Nº2 do Artigo 31 do CIBE
2014	402 01 99	6159	Terrenos e Recursos Naturais	Terreno destinado a arruamentos		Nº2 do artigo do CIBE

Município de Cascais

Bens sem valor (com motivo)

Ano econ.	GH	Nº Invent.	Tipo de ficha	Descrição do bem	Conta	Motivo de aquisição
2014	402 01 99	6160	Terrenos e Recursos Naturais	Parcela de terreno destinada a arruamentos,estacionamentos	€ 451	Nº 2 do Artigo 31 do CIBE
2014	402 01 99	6161	Terrenos e Recursos Naturais	Terreno destinado a arruamentos,passeios e estacionamentos	451	Nº2 do artigo 31 do CIBE
2014	402 01 99	6162	Terrenos e Recursos Naturais	Cedência de terreno destinada a espaços verdes	451	Nº2 do Artigo do CIBE
2014	402 01 99	6164	Terrenos e Recursos Naturais	Parcela de terreno destinada a arruamentos	451	Nº2 do Artigo 31 do CIBE
2014	402 01 99	6165	Terrenos e Recursos Naturais	Parcela de terreno destinada a passeios	451	Nº2 do Artigo 31 do CIBE
2014	402 01 99	6168	Terrenos e Recursos Naturais	Parcela de terreno destinada a Espaços Verdes	451	Nº 2 do Artigo 31 do CIBE
2014	402 01 99	6169	Terrenos e Recursos Naturais	Parcela de terreno destinada a equipamentos	451	Nº2 do Artigo 31 do CIBE
2014	402 01 99	6170	Terrenos e Recursos Naturais	Parcela de terreno para Espaços Verdes	451	Nº2 do Artigo 31 do CIBE
2014	402 01 99	6171	Terrenos e Recursos Naturais	Parcela de terreno destinada a Arruamentos,Estacionamentos,	451	Nº2 do Artigo 31 do CIBE
2014	402 01 99	6172	Terrenos e Recursos Naturais	Terreno destinado a arruamentos	451	Nº2 do Artigo 31 do CIBE
2014	402 01 99	6173	Terrenos e Recursos Naturais	Parcela de terreno destinada a espaços verdes	451	Nº2 do Artigo 31 do CIBE
2014	402 01 99	6174	Terrenos e Recursos Naturais	Parcela de terreno destinada a espaços verdes	451	Nº 2 do Artigo 31 do CIBE
2014	402 01 99	6175	Terrenos e Recursos Naturais	Terreno destinado a; Arruamentos, Estacionamentos, Passeios	451	Nº2 do Artigo 31 do CIBE
2014	402 01 99	6176	Terrenos e Recursos Naturais	Parcela de terreno destinada a arruamentos	451	Nº2 do Artigo 31 do CIBE
2014	402 01 99	6181	Terrenos e Recursos Naturais	Parcela de terreno destinada a arruamentos	451	Nº2 do Artigo 31 do CIBE
2014	402 01 99	6182	Terrenos e Recursos Naturais	Parcela de terreno destinada a arruamentos,passeios e estacio	451	Nº2 do Artigo 31 do CIBE
2014	402 01 99	6185	Terrenos e Recursos Naturais	Parcela de terreno destinada a arruamentos	451	Nº2 do Artigo 31 do CIBE
2014	402 01 99	6198	Terrenos e Recursos Naturais	Parcela de terreno destinada a arruamentos e estacionamentos	451	Nº2 do Artigo 31 do CIBE
2014	402 01 99	6199	Terrenos e Recursos Naturais	Parcela de terreno destinada a espaços verdes	451	Nº2 do Artigo 31 do CIBE
2014	402 01 99	6200	Terrenos e Recursos Naturais	Parcela de terreno destinada a arruamentos	451	Nº2 do Artigo 31 do CIBE
2014	402 01 99	6201	Terrenos e Recursos Naturais	Parcela de terreno destinada a arruamentos	451	Nº2 do Artigo 31 do CIBE
2014	402 01 99	6792	Terrenos e Recursos Naturais	Parcela de terreno destinada a arruamentos	451	Nº2 do Artigo 31 do CIBE
2014	402 01 99	6793	Terrenos e Recursos Naturais	Parcela de terreno destinada a arruamentos	451	nº. 2 artº 31 do CIBE
2014	402 01 99	6794	Terrenos e Recursos Naturais	Parcela de terreno destinada a arruamentos	451	Nº2 do Artigo 31 do CIBE
2014	402 01 99	6795	Terrenos e Recursos Naturais	Parcela de terreno destinada a arruamentos	451	Nº2 do Artigo 31 do CIBE
2014	402 01 99	6796	Terrenos e Recursos Naturais	Parcela de terreno destinada a espaços verdes	451	Nº2 do Artigo 31 do CIBE
2014	402 01 99	6797	Terrenos e Recursos Naturais	Parcela de terreno destinada a arruamentos	451	nº. 2 artº 31 do CIBE
2014	402 01 99	6798	Terrenos e Recursos Naturais	Parcela de terreno destinada a arruamentos	451	Nº2 do Artigo 31 do CIBE
2014	402 01 99	6799	Terrenos e Recursos Naturais	Parcela de terreno destinada a arruamentos	451	Nº2 do Artigo 31 do CIBE

Município de Cascais

Bens sem valor (com motivo)

Ano econ.	GH	Nº Invent.	Tipo de ficha	Descrição do bem	Conta	Motivo de aquisição
2014	402 01 99	6800	Terrenos e Recursos Naturais	Parcela de terreno destinada a arruamentos	451	Nº2 do Artigo 31 do CIBE
2014	402 01 99	6801	Terrenos e Recursos Naturais	Parcela de terreno destinada a arruamentos	451	Nº2 do Artigo 31 do CIBE
2014	402 01 99	6802	Terrenos e Recursos Naturais	Parcela de terreno destinada a arruamentos	451	Nº2 do Artigo 31 do CIBE
2014	402 01 99	6803	Terrenos e Recursos Naturais	Parcela de terreno destinada a espaços verdes	451	Nº2 do Artigo 31 do CIBE
2014	402 01 99	6804	Terrenos e Recursos Naturais	Parcela de terreno destinada a arruamentos, passeios e estacio	451	Nº2 do Artigo 31 do CIBE
2014	402 01 99	6805	Terrenos e Recursos Naturais	Parcela de terreno destinada a Espaços Verdes	451	Nº2 do Artigo 31 do CIBE
2014	402 01 99	6806	Terrenos e Recursos Naturais	Parcela de terreno destinada a arruamentos	451	Nº2 do Artigo 31 do CIBE
2014	402 01 99	6807	Terrenos e Recursos Naturais	Parcela de terreno destinada a arruamentos, passeios e estacio	451	Nº2 do Artigo 31 do CIBE
2014	402 01 99	6808	Terrenos e Recursos Naturais	Parcela de terreno destinada a espaços verdes	451	Nº2 do Artigo 31 do CIBE
2014	402 01 99	6809	Terrenos e Recursos Naturais	Parcela de terreno destinada a arruamentos	451	Nº2 do Artigo 31 do CIBE
2014	402 01 99	6810	Terrenos e Recursos Naturais	Parcela de terreno destinada a arruamentos	451	Nº2 do Artigo 31 do CIBE
2014	402 01 99	6811	Terrenos e Recursos Naturais	Parcela de terreno destinada a arruamentos	451	Nº2 do Artigo 31 do CIBE
2014	401 05 01F	7698	Infraestruturas - Rede Viária	Estrada José Justino Anjos	453	nº. 2 do artº. 31 do CIBE

Nº de bens impressos: 1202

**ANEXO IX – Bens de domínio publico que não são objeto de
amortização**

Município de Cascais

Bens do domínio público

Bens do domínio público

N. Inv.	GH	Descrição do bem	Valor aquisição	Valor atual	Tipo de situação	Data	Tipo de ficha
Ano económico: 2002							
719	401 02 04D	Casa baixa destinada a creche	224.000,00	187.600,00	Amortização do Exercício	2014-12-31	Edifícios
1002	401 02 04D	Dois edifícios destinados a ATL	64.843,73	53.496,03	Amortização do Exercício	2014-12-31	Edifícios
929	401 02 04D	Edifício destinado a escola e cantina	0,00	0,00	Outras Op.Extraordinária	1974-03-19	Edifícios
729	401 02 04D	Edifício urbano destinado a escola primaria oficial	352.106,17	250.875,58	Amortização do Exercício	2014-12-31	Edifícios
1084	401 02 04D	Predio destinado a escola	0,00	0,00	Outras Op.Extraordinária	2001-01-01	Edifícios
1005	401 02 04D	Predio destinado a escola básica 1º ciclo n.º 1	386.100,00	313.706,25	Amortização do Exercício	2014-12-31	Edifícios
998	401 02 04D	Predio destinado a escola oficial	169.500,00	120.768,75	Amortização do Exercício	2014-12-31	Edifícios
90	401 02 04D	Predio destinado para escola	351.000,00	250.087,50	Amortização do Exercício	2014-12-31	Edifícios
941	401 02 99D	Predio destinado a mercado	92.000,00	75.900,00	Amortização do Exercício	2014-12-31	Edifícios
777	401 04 04D	Telheiro destinado a cobrir tanque de lavagem de roupa	0,00	0,00	Outras Op.Extraordinária	2001-01-01	Outras Infraestruturas
1064	401 06 99	Parcela de terreno	0,00	0,00	Outras Op.Extraordinária	2001-01-01	Terrenos e Recursos Naturais
1001	401 07 01	Terreno da horta de santa clara	472.860,00	472.860,00	Outras Op.Extraordinária	1969-10-24	Terrenos e Recursos Naturais
290	401 07 04	Parcela de terreno destinada a arruamentos	0,00	0,00	Outras Op.Extraordinária	1999-01-21	Terrenos e Recursos Naturais
261	401 07 04	Parcela de terreno destinada a arruamentos	0,00	0,00	Outras Op.Extraordinária	2001-03-01	Terrenos e Recursos Naturais
282	401 07 04	Parcela de terreno destinada a arruamento	0,00	0,00	Inventário Sem Alteração	2002-01-01	Terrenos e Recursos Naturais
281	401 07 04	Parcela de terreno destinada a arruamento	0,00	0,00	Inventário Sem Alteração	2002-01-01	Terrenos e Recursos Naturais
298	401 07 04	Parcela de terreno destinada a arruamento	0,00	0,00	Inventário Sem Alteração	2002-01-01	Terrenos e Recursos Naturais
279	401 07 04	Parcela de terreno destinada a arruamento	0,00	0,00	Inventário Sem Alteração	2002-01-01	Terrenos e Recursos Naturais

Município de Cascais

Bens do domínio público

Bens de domínio público

N. Inv.	GH	Descrição do bem	Valor aquisição	Valor atual	Tipo de situação	Data	Tipo de ficha
Ano económico: 2002							
278	401 07 04	Parcela de terreno destinada a arruamento	0,00	0,00	Inventário Sem Alteração	2002-01-01	Terrenos e Recursos Naturais
277	401 07 04	Parcela de terreno destinada a arruamento	0,00	0,00	Inventário Sem Alteração	2002-01-01	Terrenos e Recursos Naturais
275	401 07 04	Parcela de terreno destinada a arruamento	0,00	0,00	Inventário Sem Alteração	2002-01-01	Terrenos e Recursos Naturais
274	401 07 04	Parcela de terreno destinada a arruamento	0,00	0,00	Inventário Sem Alteração	2002-01-01	Terrenos e Recursos Naturais
273	401 07 04	Parcela de terreno destinada a arruamento	0,00	0,00	Inventário Sem Alteração	2002-01-01	Terrenos e Recursos Naturais
271	401 07 04	Parcela de terreno destinada a arruamento	0,00	0,00	Inventário Sem Alteração	2002-01-01	Terrenos e Recursos Naturais
262	401 07 04	Parcela de terreno destinada a arruamentos	0,00	0,00	Outras Op.Extraordinária	2001-03-29	Terrenos e Recursos Naturais
286	401 07 04	Parcela de terreno destinada a arruamentos	0,00	0,00	Inventário Sem Alteração	2002-01-31	Terrenos e Recursos Naturais
284	401 07 04	Parcela de terreno destinada a arruamentos	0,00	0,00	Inventário Sem Alteração	2002-09-26	Terrenos e Recursos Naturais
295	401 07 04	Parcela de terreno destinada a arruamentos	0,00	0,00	Inventário Sem Alteração	2002-01-01	Terrenos e Recursos Naturais
971	401 07 04	Parcela de terreno destinada a arruamentos	0,00	0,00	Outras Op.Extraordinária	2001-01-01	Terrenos e Recursos Naturais
296	401 07 04	Parcela de terreno destinada a arruamentos	0,00	0,00	Inventário Sem Alteração	2002-01-01	Terrenos e Recursos Naturais
260	401 07 04	Parcela de terreno destinada a arruamentos	0,00	0,00	Outras Op.Extraordinária	2001-07-05	Terrenos e Recursos Naturais
283	401 07 04	Parcela de terreno destinada a arruamentos	0,00	0,00	Inventário Sem Alteração	2002-01-01	Terrenos e Recursos Naturais
285	401 07 04	Parcela de terreno destinada a arruamentos	0,00	0,00	Inventário Sem Alteração	2002-04-24	Terrenos e Recursos Naturais
243	401 07 04	Parcela de terreno destinada a arruamentos	0,00	0,00	Outras Op.Extraordinária	2001-09-20	Terrenos e Recursos Naturais
520	401 07 04	Parcela de terreno destinada a arruamentos	0,00	0,00	Inventário Sem Alteração	2002-01-01	Terrenos e Recursos Naturais
239	401 07 04	Parcela de terreno destinada a arruamentos	0,00	0,00	Outras Op.Extraordinária	2001-01-01	Terrenos e Recursos Naturais

Município de Cascais

Bens do domínio público

Bens de domínio público

N. Inv.	GH	Descrição do bem	Valor aquisição	Valor atual	Tipo de situação	Data	Tipo de ficha
Ano económico: 2002							
242	401 07 04	Parcela de terreno destinada a arruamentos	0,00	0,00	Outras Op.Extraordinária	2001-07-19	Terrenos e Recursos Naturais
280	401 07 04	Parcela de terreno destinada a arruamentos	0,00	0,00	Inventário Sem Alteração	2002-01-01	Terrenos e Recursos Naturais
584	401 07 04	Parcela de terreno destinada a arruamentos	0,00	0,00	Inventário Sem Alteração	2002-09-26	Terrenos e Recursos Naturais
258	401 07 04	Parcela de terreno destinada a arruamentos	0,00	0,00	Outras Op.Extraordinária	2001-01-01	Terrenos e Recursos Naturais
317	401 07 04	Parcela de terreno destinada a arruamentos	0,00	0,00	Outras Op.Extraordinária	2001-01-01	Terrenos e Recursos Naturais
287	401 07 04	Parcela de terreno destinada a arruamentos	0,00	0,00	Outras Op.Extraordinária	2001-12-13	Terrenos e Recursos Naturais
264	401 07 04	Parcela de terreno destinada a arruamentos	0,00	0,00	Outras Op.Extraordinária	2001-04-18	Terrenos e Recursos Naturais
263	401 07 04	Parcela de terreno destinada a arruamentos	0,00	0,00	Outras Op.Extraordinária	2001-04-05	Terrenos e Recursos Naturais
297	401 07 04	Parcela de terreno destinada a arruamentos	0,00	0,00	Inventário Sem Alteração	2002-01-01	Terrenos e Recursos Naturais
276	401 07 04	Parcela de terreno destinada a arruamentos	0,00	0,00	Inventário Sem Alteração	2002-01-01	Terrenos e Recursos Naturais
299	401 07 04	Parcela de terreno destinada a arruamentos-alcabideche	0,00	0,00	Inventário Sem Alteração	2002-01-01	Terrenos e Recursos Naturais
241	401 07 04	Parcela de terreno destinada a arruamnetos	0,00	0,00	Outras Op.Extraordinária	2001-01-01	Terrenos e Recursos Naturais
1085	401 07 04	Parcela de terreno destinada a escola	0,00	0,00	Outras Op.Extraordinária	2001-01-01	Terrenos e Recursos Naturais
930	401 07 04	Parcela de terreno destinada a escola e a cantina	0,00	0,00	Outras Op.Extraordinária	2001-01-01	Terrenos e Recursos Naturais
485	401 07 04	Parcela de terreno destinada a p.t.	0,00	0,00	Outras Op.Extraordinária	2001-10-04	Terrenos e Recursos Naturais
292	401 07 04	Parcela de terreno destinada e arruamentos	0,00	0,00	Outras Op.Extraordinária	2000-01-27	Terrenos e Recursos Naturais
294	401 07 04	Parcela de terrenos destinada a arruamentos	0,00	0,00	Inventário Sem Alteração	2002-04-24	Terrenos e Recursos Naturais
244	401 07 04	Terreno antigo baldio 83	0,00	0,00	Outras Op.Extraordinária	1988-08-09	Terrenos e Recursos Naturais

Município de Cascais

Bens do domínio público

Bens de domínio público

N. Inv.	GH	Descrição do bem	Valor aquisição	Valor atual	Tipo de situação	Data	Tipo de ficha
Ano económico: 2002							
245	401 07 04	Terreno da rua bartolomeu dias	0,00	0,00	Outras Op.Extraordinária	1988-03-29	Terrenos e Recursos Naturais
249	401 07 04	Terreno destinado a arruamentos	0,00	0,00	Outras Op.Extraordinária	2001-01-01	Terrenos e Recursos Naturais
250	401 07 04	Terreno destinado a arruamentos	0,00	0,00	Outras Op.Extraordinária	2001-01-01	Terrenos e Recursos Naturais
251	401 07 04	Terreno destinado a arruamentos	0,00	0,00	Outras Op.Extraordinária	2001-01-01	Terrenos e Recursos Naturais
253	401 07 04	Terreno destinado a arruamentos	0,00	0,00	Outras Op.Extraordinária	2001-01-01	Terrenos e Recursos Naturais
254	401 07 04	Terreno destinado a arruamentos	0,00	0,00	Outras Op.Extraordinária	2001-01-01	Terrenos e Recursos Naturais
255	401 07 04	Terreno destinado a arruamentos	0,00	0,00	Outras Op.Extraordinária	2001-01-01	Terrenos e Recursos Naturais
256	401 07 04	Terreno destinado a arruamentos	0,00	0,00	Outras Op.Extraordinária	2001-01-01	Terrenos e Recursos Naturais
248	401 07 04	Terreno destinado a arruamentos	0,00	0,00	Outras Op.Extraordinária	2001-01-01	Terrenos e Recursos Naturais
259	401 07 04	Terreno destinado a arruamentos	0,00	0,00	Outras Op.Extraordinária	2001-01-01	Terrenos e Recursos Naturais
247	401 07 04	Terreno destinado a arruamentos	0,00	0,00	Outras Op.Extraordinária	2001-01-01	Terrenos e Recursos Naturais
428	401 07 04	Terreno destinado a arruamentos	0,00	0,00	Outras Op.Extraordinária	2001-01-01	Terrenos e Recursos Naturais
429	401 07 04	Terreno destinado a arruamentos	0,00	0,00	Outras Op.Extraordinária	2001-01-01	Terrenos e Recursos Naturais
430	401 07 04	Terreno destinado a arruamentos	0,00	0,00	Outras Op.Extraordinária	2001-01-01	Terrenos e Recursos Naturais
436	401 07 04	Terreno destinado a arruamentos	0,00	0,00	Outras Op.Extraordinária	2001-01-01	Terrenos e Recursos Naturais
437	401 07 04	Terreno destinado a arruamentos	0,00	0,00	Outras Op.Extraordinária	2001-01-01	Terrenos e Recursos Naturais
448	401 07 04	Terreno destinado a arruamentos	0,00	0,00	Outras Op.Extraordinária	2001-01-01	Terrenos e Recursos Naturais
313	401 07 04	Terreno destinado a arruamentos	0,00	0,00	Outras Op.Extraordinária	2001-01-01	Terrenos e Recursos Naturais

Município de Cascais

Bens do domínio público

Bens de domínio público

N. Inv.	GH	Descrição do bem	Valor aquisição	Valor atual	Tipo de situação	Data	Tipo de ficha
Ano económico: 2002							
314	401 07 04	Terreno destinado a arruamentos	0,00	0,00	Outras Op.Extraordinária	2001-01-01	Terrenos e Recursos Naturais
315	401 07 04	Terreno destinado a arruamentos	0,00	0,00	Outras Op.Extraordinária	2001-01-01	Terrenos e Recursos Naturais
449	401 07 04	Terreno destinado a arruamentos	0,00	0,00	Outras Op.Extraordinária	2001-01-01	Terrenos e Recursos Naturais
327	401 07 04	Terreno destinado a arruamentos	0,00	0,00	Outras Op.Extraordinária	2001-01-01	Terrenos e Recursos Naturais
328	401 07 04	Terreno destinado a arruamentos	0,00	0,00	Outras Op.Extraordinária	2001-01-01	Terrenos e Recursos Naturais
333	401 07 04	Terreno destinado a arruamentos	0,00	0,00	Outras Op.Extraordinária	2001-01-01	Terrenos e Recursos Naturais
356	401 07 04	Terreno destinado a arruamentos	0,00	0,00	Outras Op.Extraordinária	2001-01-01	Terrenos e Recursos Naturais
358	401 07 04	Terreno destinado a arruamentos	0,00	0,00	Outras Op.Extraordinária	2001-01-01	Terrenos e Recursos Naturais
359	401 07 04	Terreno destinado a arruamentos	0,00	0,00	Outras Op.Extraordinária	2001-01-01	Terrenos e Recursos Naturais
360	401 07 04	Terreno destinado a arruamentos	0,00	0,00	Outras Op.Extraordinária	2001-01-01	Terrenos e Recursos Naturais
450	401 07 04	Terreno destinado a arruamentos	0,00	0,00	Outras Op.Extraordinária	2001-01-01	Terrenos e Recursos Naturais
361	401 07 04	Terreno destinado a arruamentos	0,00	0,00	Outras Op.Extraordinária	2001-01-01	Terrenos e Recursos Naturais
480	401 07 04	Terreno destinado a arruamentos	0,00	0,00	Outras Op.Extraordinária	2001-01-01	Terrenos e Recursos Naturais
362	401 07 04	Terreno destinado a arruamentos	0,00	0,00	Outras Op.Extraordinária	2001-01-01	Terrenos e Recursos Naturais
363	401 07 04	Terreno destinado a arruamentos	0,00	0,00	Outras Op.Extraordinária	2001-01-01	Terrenos e Recursos Naturais
364	401 07 04	Terreno destinado a arruamentos	0,00	0,00	Outras Op.Extraordinária	2001-01-01	Terrenos e Recursos Naturais
365	401 07 04	Terreno destinado a arruamentos	0,00	0,00	Outras Op.Extraordinária	2001-01-01	Terrenos e Recursos Naturais
366	401 07 04	Terreno destinado a arruamentos	0,00	0,00	Outras Op.Extraordinária	2001-01-01	Terrenos e Recursos Naturais

Município de Cascais

Bens do domínio público

Bens de domínio público

N. Inv.	GH	Descrição do bem	Valor aquisição	Valor atual	Tipo de situação	Data	Tipo de ficha
Ano económico: 2002							
367	401 07 04	Terreno destinado a arruamentos	0,00	0,00	Outras Op.Extraordinária	2001-01-01	Terrenos e Recursos Naturais
369	401 07 04	Terreno destinado a arruamentos	0,00	0,00	Outras Op.Extraordinária	2001-01-01	Terrenos e Recursos Naturais
400	401 07 04	Terreno destinado a arruamentos	0,00	0,00	Outras Op.Extraordinária	2001-01-01	Terrenos e Recursos Naturais
401	401 07 04	Terreno destinado a arruamentos	0,00	0,00	Outras Op.Extraordinária	2001-01-01	Terrenos e Recursos Naturais
420	401 07 04	Terreno destinado a arruamentos	0,00	0,00	Outras Op.Extraordinária	2001-01-01	Terrenos e Recursos Naturais
421	401 07 04	Terreno destinado a arruamentos	0,00	0,00	Outras Op.Extraordinária	2001-01-01	Terrenos e Recursos Naturais
426	401 07 04	Terreno destinado a arruamentos	0,00	0,00	Outras Op.Extraordinária	2001-01-01	Terrenos e Recursos Naturais
427	401 07 04	Terreno destinado a arruamentos	0,00	0,00	Outras Op.Extraordinária	2001-01-01	Terrenos e Recursos Naturais
357	401 07 04	Terreno destinado a arruamentos	0,00	0,00	Outras Op.Extraordinária	2001-01-01	Terrenos e Recursos Naturais
252	401 07 04	Terreno destinado a arruamentos	0,00	0,00	Outras Op.Extraordinária	2001-01-01	Terrenos e Recursos Naturais
384	401 07 04	Terreno destinado a arruamentos	0,00	0,00	Outras Op.Extraordinária	2001-01-01	Terrenos e Recursos Naturais
681	401 07 04	Terreno destinado a arruamentos	0,00	0,00	Outras Op.Extraordinária	2001-01-01	Terrenos e Recursos Naturais
329	401 07 04	Terreno destinado a arruamentos	0,00	0,00	Outras Op.Extraordinária	2001-01-01	Terrenos e Recursos Naturais
310	402 01 99	Parcela de terreno destinada a arruamentos	0,00	0,00	Transf./Alter. Conta<Op.†	2011-04-12	Terrenos e Recursos Naturais
Ano económico: 2003							
953	401 02 04D	Edifício de 2 pisos destinado a escola	0,00	61.200,00	Amortização do Exercícic	2014-12-31	Edifícios
751	401 02 04D	Edifício destinado a centro de dia	0,00	34.000,00	Amortização do Exercícic	2014-12-31	Edifícios
933	401 02 04D	Edifício destinado a escola primaria	0,00	137.020,00	Amortização do Exercícic	2014-12-31	Edifícios

Município de Cascais

Bens do domínio público

Bens de domínio público

N. Inv.	GH	Descrição do bem	Valor aquisição	Valor atual	Tipo de situação	Data	Tipo de ficha
Ano económico: 2003							
965	401 02 04D	Edifício destinado a escola primaria	0,00	175.678,00	Amortização do Exercício	2014-12-31	Edifícios
961	401 02 04D	Predio urbano destinado a escola primaria	0,00	81.430,00	Amortização do Exercício	2014-12-31	Edifícios
955	401 02 04D	Predio urbano destinado a escola primaria oficial	0,00	74.290,00	Amortização do Exercício	2014-12-31	Edifícios
1146	401 07 02	Parcela de terreno destinada a espaços verdes	0,00	0,00	Inventário Sem Alteração	2003-01-01	Terrenos e Recursos Naturais
962	401 07 04	Parcela de terreno	0,00	77.812,50	Inventário Sem Alteração	2003-10-03	Terrenos e Recursos Naturais
956	401 07 04	Parcela de terreno	0,00	131.550,00	Inventário Sem Alteração	2003-10-03	Terrenos e Recursos Naturais
1105	401 07 04	Parcela de terreno destinada a arruamentos	0,00	0,00	Inventário Sem Alteração	2003-01-01	Terrenos e Recursos Naturais
1093	401 07 04	Parcela de terreno destinada a arruamentos	0,00	0,00	Inventário Sem Alteração	2003-01-01	Terrenos e Recursos Naturais
293	401 07 04	Parcela de terreno destinada a arruamentos	0,00	0,00	Inventário Sem Alteração	2003-07-26	Terrenos e Recursos Naturais
752	401 07 04	Parcela de terreno destinada a centro de dia	0,00	25.500,00	Inventário Sem Alteração	2003-10-03	Terrenos e Recursos Naturais
966	401 07 04	Parcela de terreno destinada a construcao de escola primaria	0,00	124.331,25	Inventário Sem Alteração	2003-10-03	Terrenos e Recursos Naturais
818	401 07 04	Parcela de terreno destinada a escola	0,00	178.643,62	Inventário Sem Alteração	2003-10-03	Terrenos e Recursos Naturais
934	401 07 04	Parcela de terreno destinada a escola primaria	0,00	236.137,50	Inventário Sem Alteração	2003-10-03	Terrenos e Recursos Naturais
954	401 07 04	Parcela de terreno destinado a construcao de escola	0,00	114.112,50	Inventário Sem Alteração	2003-10-03	Terrenos e Recursos Naturais
Ano económico: 2004							
935	401 02 04D	Creche lavandaria com zona de recreio	0,00	0,00	Amortização do Exercício	2009-12-31	Edifícios
1408	401 02 04D	Parcela de terreno destinada a construção de um grupo escolar	49.050,00	49.050,00	Inventário Sem Alteração	2004-01-01	Terrenos e Recursos Naturais
939	401 02 04D	Predio destinado a habitacao (no local funciona uma escola)	0,00	0,00	Amortização do Exercício	2008-12-31	Edifícios

Município de Cascais

Bens do domínio público

Bens de domínio público

N. Inv.	GH	Descrição do bem	Valor aquisição	Valor atual	Tipo de situação	Data	Tipo de ficha
Ano económico: 2004							
963	401 04 99D	Chafariz com bica com bebedouro	0,00	0,00	Amortização do Exercício	2008-12-31	Outras Infraestruturas
964	401 06 99	Terreno para chafariz	0,00	300,00	Inventário Sem Alteração	2004-12-27	Terrenos e Recursos Naturais
1465	401 07 01	Parcela de terreno destinada a arruamentos	101,25	101,25	Inventário Sem Alteração	2004-01-01	Terrenos e Recursos Naturais
1111	401 07 02	Parcela de terreno destinada a arruamentos	0,00	40,00	Inventário Sem Alteração	2004-10-01	Terrenos e Recursos Naturais
1131	401 07 02	Parcela de terreno destinada a espaços verdes	0,00	71.622,50	Inventário Sem Alteração	2004-10-01	Terrenos e Recursos Naturais
1134	401 07 02	Parcela de terreno destinada a espaços verdes	0,00	13.593,75	Inventário Sem Alteração	2004-10-01	Terrenos e Recursos Naturais
1524	401 07 02	Parcela de terreno destinada a espaços verdes	81.382,50	81.382,50	Inventário Sem Alteração	2004-01-01	Terrenos e Recursos Naturais
1096	401 07 02	Parcela de terreno destinada a espaços verdes	0,00	187.500,00	Inventário Sem Alteração	2004-10-01	Terrenos e Recursos Naturais
1152	401 07 02	Parcela de terreno destinada a espaços verdes de utilização colectiva	0,00	40.912,50	Inventário Sem Alteração	2004-10-01	Terrenos e Recursos Naturais
1148	401 07 02	Parcela de terreno destinada a espaços verdes de utilização colectiva	0,00	1.687,50	Inventário Sem Alteração	2004-10-01	Terrenos e Recursos Naturais
1133	401 07 02	Parcela de terreno destinada a espaços verdes de utilização colectiva	0,00	6.562,50	Inventário Sem Alteração	2004-10-01	Terrenos e Recursos Naturais
1147	401 07 02	Parcela de terreno destinada a espaços verdes de utilização colectiva	0,00	53.756,25	Inventário Sem Alteração	2004-10-01	Terrenos e Recursos Naturais
1142	401 07 02	Parcela de terreno destinada a espaços verdes publicos	0,00	217.237,50	Inventário Sem Alteração	2004-10-01	Terrenos e Recursos Naturais
1530	401 07 02	Parcela de terreno destinada a logradouro	2.250,00	2.250,00	Inventário Sem Alteração	2004-01-01	Terrenos e Recursos Naturais
1529	401 07 02	Parcela de terreno destinada a logradouro publico	862,50	862,50	Inventário Sem Alteração	2004-01-01	Terrenos e Recursos Naturais
1512	401 07 02	Parcela de terreno destinada a zona verde	0,00	0,00	Inventário Sem Alteração	2004-01-01	Terrenos e Recursos Naturais
1519	401 07 02	Parcela de terreno destinada a zonas verdes, circ. de peoes, arruamentos, pq. estac	97.695,00	97.695,00	Inventário Sem Alteração	2004-01-01	Terrenos e Recursos Naturais
1746	401 07 04	Fracção	200.000,00	200.000,00	Inventário Sem Alteração	2004-01-01	Terrenos e Recursos Naturais

Município de Cascais

Bens do domínio público

Bens de domínio público

N. Inv.	GH	Descrição do bem	Valor aquisição	Valor atual	Tipo de situação	Data	Tipo de ficha
Ano económico: 2004							
1745	401 07 04	Fracção	75.000,00	75.000,00	Inventário Sem Alteração	2004-01-01	Terrenos e Recursos Naturais
1451	401 07 04	Lote de terreno destinado a arruamentos	82,50	82,50	Inventário Sem Alteração	2004-01-01	Terrenos e Recursos Naturais
1443	401 07 04	Lote de terreno destinado a arruamentos	515,00	515,00	Inventário Sem Alteração	2004-01-01	Terrenos e Recursos Naturais
1450	401 07 04	Lote de terreno destinado a arruamentos	591,50	591,50	Inventário Sem Alteração	2004-01-01	Terrenos e Recursos Naturais
1442	401 07 04	Lote de terreno destinado a arruamentos	2.200,00	2.200,00	Inventário Sem Alteração	2004-01-01	Terrenos e Recursos Naturais
1506	401 07 04	Lote de terreno destinado a fins de interesse publico	0,00	0,00	Inventário Sem Alteração	2004-01-01	Terrenos e Recursos Naturais
571	401 07 04	Parcela de terreno	0,00	1.375,00	Inventário Sem Alteração	2004-10-01	Terrenos e Recursos Naturais
1750	401 07 04	Parcela de terreno destinada a arruamentos	4.418,60	4.418,60	Inventário Sem Alteração	2004-01-01	Terrenos e Recursos Naturais
554	401 07 04	Parcela de terreno (parcela B) destinada a arruamentos	0,00	620,00	Inventário Sem Alteração	2004-10-01	Terrenos e Recursos Naturais
1101	401 07 04	Parcela de terreno destianda a arruamentos	0,00	140,00	Inventário Sem Alteração	2004-10-01	Terrenos e Recursos Naturais
1113	401 07 04	Parcela de terreno destianda a arruamentos	0,00	640,00	Inventário Sem Alteração	2004-10-01	Terrenos e Recursos Naturais
1137	401 07 04	Parcela de terreno destina a arruamentos	0,00	38.123,55	Inventário Sem Alteração	2004-10-01	Terrenos e Recursos Naturais
1139	401 07 04	Parcela de terreno destinada a 2 postos de transformação	0,00	138,60	Inventário Sem Alteração	2004-10-01	Terrenos e Recursos Naturais
1629	401 07 04	Parcela de terreno destinada a alargamento de rua	285,00	285,00	Inventário Sem Alteração	2004-01-01	Terrenos e Recursos Naturais
1659	401 07 04	Parcela de terreno destinada a alinhamentos	225,00	225,00	Inventário Sem Alteração	2004-01-01	Terrenos e Recursos Naturais
1705	401 07 04	Parcela de terreno destinada a alinhamentos	220,00	220,00	Inventário Sem Alteração	2004-01-01	Terrenos e Recursos Naturais
1703	401 07 04	Parcela de terreno destinada a alinhamentos	250,00	250,00	Inventário Sem Alteração	2004-01-01	Terrenos e Recursos Naturais
1685	401 07 04	Parcela de terreno destinada a alinhamentos	224,00	224,00	Inventário Sem Alteração	2004-01-01	Terrenos e Recursos Naturais

Município de Cascais

Bens do domínio público

Bens de domínio público

N. Inv.	GH	Descrição do bem	Valor aquisição	Valor atual	Tipo de situação	Data	Tipo de ficha
Ano económico: 2004							
1572	401 07 04	Parcela de terreno destinada a alinhamentos	275,00	275,00	Inventário Sem Alteração	2004-01-01	Terrenos e Recursos Naturais
1687	401 07 04	Parcela de terreno destinada a alinhamentos	0,00	0,00	Inventário Sem Alteração	2004-01-01	Terrenos e Recursos Naturais
1684	401 07 04	Parcela de terreno destinada a alinhamentos	900,00	900,00	Inventário Sem Alteração	2004-01-01	Terrenos e Recursos Naturais
312	401 07 04	Parcela de terreno destinada a alinhamentos	0,00	3.375,00	Inventário Sem Alteração	2004-09-21	Terrenos e Recursos Naturais
1688	401 07 04	Parcela de terreno destinada a alinhamentos	262,50	262,50	Inventário Sem Alteração	2004-01-01	Terrenos e Recursos Naturais
1420	401 07 04	Parcela de terreno destinada a alinhamentos de rua	275,00	275,00	Inventário Sem Alteração	2004-01-01	Terrenos e Recursos Naturais
1760	401 07 04	Parcela de terreno destinada a alinhamentos de rua	900,00	900,00	Inventário Sem Alteração	2004-01-01	Terrenos e Recursos Naturais
1423	401 07 04	Parcela de terreno destinada a alinhamentos de rua	160,00	160,00	Inventário Sem Alteração	2004-01-01	Terrenos e Recursos Naturais
1424	401 07 04	Parcela de terreno destinada a alinhamentos de rua	65,00	65,00	Inventário Sem Alteração	2004-01-01	Terrenos e Recursos Naturais
1757	401 07 04	Parcela de terreno destinada a alinhamentos de rua	945,00	945,00	Inventário Sem Alteração	2004-01-01	Terrenos e Recursos Naturais
385	401 07 04	Parcela de terreno destinada a arredondamento de extremas	0,00	325,00	Inventário Sem Alteração	2004-10-01	Terrenos e Recursos Naturais
664	401 07 04	Parcela de terreno destinada a arruamento	0,00	123,10	Inventário Sem Alteração	2004-10-01	Terrenos e Recursos Naturais
567	401 07 04	Parcela de terreno destinada a arruamento	0,00	11.303,75	Inventário Sem Alteração	2004-10-01	Terrenos e Recursos Naturais
566	401 07 04	Parcela de terreno destinada a arruamento	0,00	51,00	Inventário Sem Alteração	2004-10-01	Terrenos e Recursos Naturais
669	401 07 04	Parcela de terreno destinada a arruamentos	0,00	565,00	Inventário Sem Alteração	2004-10-01	Terrenos e Recursos Naturais
670	401 07 04	Parcela de terreno destinada a arruamentos	0,00	298,00	Inventário Sem Alteração	2004-10-01	Terrenos e Recursos Naturais
1748	401 07 04	Parcela de terreno destinada a arruamentos	375,00	375,00	Inventário Sem Alteração	2004-01-01	Terrenos e Recursos Naturais
672	401 07 04	Parcela de terreno destinada a arruamentos	0,00	250,00	Inventário Sem Alteração	2004-10-01	Terrenos e Recursos Naturais

Município de Cascais

Bens do domínio público

Bens de domínio público

N. Inv.	GH	Descrição do bem	Valor aquisição	Valor atual	Tipo de situação	Data	Tipo de ficha
Ano económico: 2004							
673	401 07 04	Parcela de terreno destinada a arruamentos	0,00	458,20	Inventário Sem Alteração	2004-10-01	Terrenos e Recursos Naturais
1706	401 07 04	Parcela de terreno destinada a arruamentos	2.150,00	2.150,00	Inventário Sem Alteração	2004-01-01	Terrenos e Recursos Naturais
676	401 07 04	Parcela de terreno destinada a arruamentos	0,00	800,00	Inventário Sem Alteração	2004-10-01	Terrenos e Recursos Naturais
1704	401 07 04	Parcela de terreno destinada a arruamentos	135,00	135,00	Inventário Sem Alteração	2004-01-01	Terrenos e Recursos Naturais
679	401 07 04	Parcela de terreno destinada a arruamentos	0,00	165,00	Inventário Sem Alteração	2004-10-01	Terrenos e Recursos Naturais
680	401 07 04	Parcela de terreno destinada a arruamentos	0,00	4.350,00	Inventário Sem Alteração	2004-10-01	Terrenos e Recursos Naturais
1686	401 07 04	Parcela de terreno destinada a arruamentos	1.050,00	1.050,00	Inventário Sem Alteração	2004-01-01	Terrenos e Recursos Naturais
1645	401 07 04	Parcela de terreno destinada a arruamentos	0,00	0,00	Inventário Sem Alteração	2004-01-01	Terrenos e Recursos Naturais
1644	401 07 04	Parcela de terreno destinada a arruamentos	152,50	152,50	Inventário Sem Alteração	2004-01-01	Terrenos e Recursos Naturais
1643	401 07 04	Parcela de terreno destinada a arruamentos	200,00	200,00	Inventário Sem Alteração	2004-01-01	Terrenos e Recursos Naturais
1641	401 07 04	Parcela de terreno destinada a arruamentos	8.275,00	8.275,00	Inventário Sem Alteração	2004-01-01	Terrenos e Recursos Naturais
1640	401 07 04	Parcela de terreno destinada a arruamentos	134,50	134,50	Inventário Sem Alteração	2004-01-01	Terrenos e Recursos Naturais
1639	401 07 04	Parcela de terreno destinada a arruamentos	116,00	116,00	Inventário Sem Alteração	2004-01-01	Terrenos e Recursos Naturais
1638	401 07 04	Parcela de terreno destinada a arruamentos	182,45	182,45	Inventário Sem Alteração	2004-01-01	Terrenos e Recursos Naturais
1636	401 07 04	Parcela de terreno destinada a arruamentos	180,00	180,00	Inventário Sem Alteração	2004-01-01	Terrenos e Recursos Naturais
1634	401 07 04	Parcela de terreno destinada a arruamentos	670,00	670,00	Inventário Sem Alteração	2004-01-01	Terrenos e Recursos Naturais
1632	401 07 04	Parcela de terreno destinada a arruamentos	5.565,00	5.565,00	Inventário Sem Alteração	2004-01-01	Terrenos e Recursos Naturais
1631	401 07 04	Parcela de terreno destinada a arruamentos	3.775,00	3.775,00	Inventário Sem Alteração	2004-01-01	Terrenos e Recursos Naturais

Município de Cascais

Bens do domínio público

Bens de domínio público

N. Inv.	GH	Descrição do bem	Valor aquisição	Valor atual	Tipo de situação	Data	Tipo de ficha
Ano económico: 2004							
1630	401 07 04	Parcela de terreno destinada a arruamentos	102,50	102,50	Inventário Sem Alteração	2004-01-01	Terrenos e Recursos Naturais
1628	401 07 04	Parcela de terreno destinada a arruamentos	120,00	120,00	Inventário Sem Alteração	2004-01-01	Terrenos e Recursos Naturais
1627	401 07 04	Parcela de terreno destinada a arruamentos	38,45	38,45	Inventário Sem Alteração	2004-01-01	Terrenos e Recursos Naturais
1626	401 07 04	Parcela de terreno destinada a arruamentos	121,25	121,25	Inventário Sem Alteração	2004-01-01	Terrenos e Recursos Naturais
1576	401 07 04	Parcela de terreno destinada a arruamentos	8.000,00	8.000,00	Inventário Sem Alteração	2004-01-01	Terrenos e Recursos Naturais
1573	401 07 04	Parcela de terreno destinada a arruamentos	156,00	156,00	Inventário Sem Alteração	2004-01-01	Terrenos e Recursos Naturais
1565	401 07 04	Parcela de terreno destinada a arruamentos	8.387,00	8.387,00	Inventário Sem Alteração	2004-01-01	Terrenos e Recursos Naturais
1549	401 07 04	Parcela de terreno destinada a arruamentos	5.295,00	5.295,00	Inventário Sem Alteração	2004-01-01	Terrenos e Recursos Naturais
1548	401 07 04	Parcela de terreno destinada a arruamentos	2.850,00	2.850,00	Inventário Sem Alteração	2004-01-01	Terrenos e Recursos Naturais
1545	401 07 04	Parcela de terreno destinada a arruamentos	420,00	420,00	Inventário Sem Alteração	2004-01-01	Terrenos e Recursos Naturais
1515	401 07 04	Parcela de terreno destinada a arruamentos	531,50	531,50	Inventário Sem Alteração	2004-01-01	Terrenos e Recursos Naturais
1514	401 07 04	Parcela de terreno destinada a arruamentos	220,50	220,50	Inventário Sem Alteração	2004-01-01	Terrenos e Recursos Naturais
1511	401 07 04	Parcela de terreno destinada a arruamentos	1.204,50	1.204,50	Inventário Sem Alteração	2004-01-01	Terrenos e Recursos Naturais
1503	401 07 04	Parcela de terreno destinada a arruamentos	65,00	65,00	Inventário Sem Alteração	2004-01-01	Terrenos e Recursos Naturais
1502	401 07 04	Parcela de terreno destinada a arruamentos	313,80	313,80	Inventário Sem Alteração	2004-01-01	Terrenos e Recursos Naturais
1501	401 07 04	Parcela de terreno destinada a arruamentos	3.865,00	3.865,00	Inventário Sem Alteração	2004-01-01	Terrenos e Recursos Naturais
1500	401 07 04	Parcela de terreno destinada a arruamentos	5.565,00	5.565,00	Inventário Sem Alteração	2004-01-01	Terrenos e Recursos Naturais
1499	401 07 04	Parcela de terreno destinada a arruamentos	175,70	175,70	Inventário Sem Alteração	2004-01-01	Terrenos e Recursos Naturais

Município de Cascais

Bens do domínio público

Bens de domínio público

N. Inv.	GH	Descrição do bem	Valor aquisição	Valor atual	Tipo de situação	Data	Tipo de ficha
Ano económico: 2004							
1497	401 07 04	Parcela de terreno destinada a arruamentos	70,25	70,25	Inventário Sem Alteração	2004-01-01	Terrenos e Recursos Naturais
1496	401 07 04	Parcela de terreno destinada a arruamentos	5.830,00	5.830,00	Inventário Sem Alteração	2004-01-01	Terrenos e Recursos Naturais
1495	401 07 04	Parcela de terreno destinada a arruamentos	1.039,15	1.039,15	Inventário Sem Alteração	2004-01-01	Terrenos e Recursos Naturais
1087	401 07 04	Parcela de terreno destinada a arruamentos	0,00	175,00	Inventário Sem Alteração	2004-10-01	Terrenos e Recursos Naturais
1494	401 07 04	Parcela de terreno destinada a arruamentos	460,00	460,00	Inventário Sem Alteração	2004-01-01	Terrenos e Recursos Naturais
1089	401 07 04	Parcela de terreno destinada a arruamentos	0,00	80,00	Inventário Sem Alteração	2004-10-01	Terrenos e Recursos Naturais
1090	401 07 04	Parcela de terreno destinada a arruamentos	0,00	425,00	Inventário Sem Alteração	2004-10-01	Terrenos e Recursos Naturais
1091	401 07 04	Parcela de terreno destinada a arruamentos	0,00	67,00	Inventário Sem Alteração	2004-10-01	Terrenos e Recursos Naturais
1092	401 07 04	Parcela de terreno destinada a arruamentos	0,00	15.790,00	Inventário Sem Alteração	2004-09-21	Terrenos e Recursos Naturais
1094	401 07 04	Parcela de terreno destinada a arruamentos	0,00	1.262,50	Inventário Sem Alteração	2004-10-01	Terrenos e Recursos Naturais
1095	401 07 04	Parcela de terreno destinada a arruamentos	0,00	1.280,00	Inventário Sem Alteração	2004-10-01	Terrenos e Recursos Naturais
1493	401 07 04	Parcela de terreno destinada a arruamentos	203,50	203,50	Inventário Sem Alteração	2004-01-01	Terrenos e Recursos Naturais
1097	401 07 04	Parcela de terreno destinada a arruamentos	0,00	1.660,00	Inventário Sem Alteração	2004-10-01	Terrenos e Recursos Naturais
1098	401 07 04	Parcela de terreno destinada a arruamentos	0,00	62,50	Inventário Sem Alteração	2004-10-01	Terrenos e Recursos Naturais
1100	401 07 04	Parcela de terreno destinada a arruamentos	0,00	632,85	Inventário Sem Alteração	2004-10-01	Terrenos e Recursos Naturais
1491	401 07 04	Parcela de terreno destinada a arruamentos	222,50	222,50	Inventário Sem Alteração	2004-01-01	Terrenos e Recursos Naturais
1102	401 07 04	Parcela de terreno destinada a arruamentos	0,00	3.040,50	Inventário Sem Alteração	2004-10-01	Terrenos e Recursos Naturais
1103	401 07 04	Parcela de terreno destinada a arruamentos	0,00	810,00	Inventário Sem Alteração	2004-10-01	Terrenos e Recursos Naturais

Município de Cascais

Bens do domínio público
Bens de domínio público

N. Inv.	GH	Descrição do bem	Valor aquisição	Valor atual	Tipo de situação	Data	Tipo de ficha
Ano económico: 2004							
1104	401 07 04	Parcela de terreno destinada a arruamentos	0,00	2.230,00	Inventário Sem Alteração	2004-10-01	Terrenos e Recursos Naturais
1106	401 07 04	Parcela de terreno destinada a arruamentos	0,00	90,00	Inventário Sem Alteração	2004-10-01	Terrenos e Recursos Naturais
1107	401 07 04	Parcela de terreno destinada a arruamentos	0,00	808,00	Inventário Sem Alteração	2004-10-01	Terrenos e Recursos Naturais
1108	401 07 04	Parcela de terreno destinada a arruamentos	0,00	175,00	Inventário Sem Alteração	2004-10-01	Terrenos e Recursos Naturais
1109	401 07 04	Parcela de terreno destinada a arruamentos	0,00	1.315,00	Inventário Sem Alteração	2004-10-01	Terrenos e Recursos Naturais
1110	401 07 04	Parcela de terreno destinada a arruamentos	0,00	1.145,00	Inventário Sem Alteração	2004-10-01	Terrenos e Recursos Naturais
1489	401 07 04	Parcela de terreno destinada a arruamentos	2.705,00	2.705,00	Inventário Sem Alteração	2004-01-01	Terrenos e Recursos Naturais
1112	401 07 04	Parcela de terreno destinada a arruamentos	0,00	242,50	Inventário Sem Alteração	2004-10-01	Terrenos e Recursos Naturais
1114	401 07 04	Parcela de terreno destinada a arruamentos	0,00	384,45	Inventário Sem Alteração	2004-10-01	Terrenos e Recursos Naturais
1115	401 07 04	Parcela de terreno destinada a arruamentos	0,00	233,75	Inventário Sem Alteração	2004-10-01	Terrenos e Recursos Naturais
1116	401 07 04	Parcela de terreno destinada a arruamentos	0,00	226,50	Inventário Sem Alteração	2004-10-01	Terrenos e Recursos Naturais
1117	401 07 04	Parcela de terreno destinada a arruamentos	0,00	210,00	Inventário Sem Alteração	2004-10-01	Terrenos e Recursos Naturais
1118	401 07 04	Parcela de terreno destinada a arruamentos	0,00	220,00	Inventário Sem Alteração	2004-10-01	Terrenos e Recursos Naturais
472	401 07 04	Parcela de terreno destinada a arruamentos	0,00	1.935,00	Inventário Sem Alteração	2004-10-01	Terrenos e Recursos Naturais
1120	401 07 04	Parcela de terreno destinada a arruamentos	0,00	3.597,90	Inventário Sem Alteração	2004-10-01	Terrenos e Recursos Naturais
1488	401 07 04	Parcela de terreno destinada a arruamentos	4.678,10	4.678,10	Inventário Sem Alteração	2004-10-01	Terrenos e Recursos Naturais
1126	401 07 04	Parcela de terreno destinada a arruamentos	0,00	14,50	Inventário Sem Alteração	2004-10-01	Terrenos e Recursos Naturais
1128	401 07 04	Parcela de terreno destinada a arruamentos	0,00	106,50	Inventário Sem Alteração	2004-10-01	Terrenos e Recursos Naturais

Município de Cascais

Bens do domínio público
Bens de domínio público

N. Inv.	GH	Descrição do bem	Valor aquisição	Valor atual	Tipo de situação	Data	Tipo de ficha
Ano económico: 2004							
1129	401 07 04	Parcela de terreno destinada a arruamentos	0,00	520,00	Inventário Sem Alteração	2004-10-01	Terrenos e Recursos Naturais
1487	401 07 04	Parcela de terreno destinada a arruamentos	4.678,10	4.678,10	Inventário Sem Alteração	2004-01-01	Terrenos e Recursos Naturais
1486	401 07 04	Parcela de terreno destinada a arruamentos	61,40	61,40	Inventário Sem Alteração	2004-01-01	Terrenos e Recursos Naturais
1132	401 07 04	Parcela de terreno destinada a arruamentos	0,00	7.961,70	Inventário Sem Alteração	2004-10-01	Terrenos e Recursos Naturais
1483	401 07 04	Parcela de terreno destinada a arruamentos	232,50	232,50	Inventário Sem Alteração	2004-01-01	Terrenos e Recursos Naturais
1481	401 07 04	Parcela de terreno destinada a arruamentos	935,00	935,00	Inventário Sem Alteração	2004-01-01	Terrenos e Recursos Naturais
1480	401 07 04	Parcela de terreno destinada a arruamentos	165,00	165,00	Inventário Sem Alteração	2004-01-01	Terrenos e Recursos Naturais
1136	401 07 04	Parcela de terreno destinada a arruamentos	0,00	3.061,00	Inventário Sem Alteração	2004-10-01	Terrenos e Recursos Naturais
1478	401 07 04	Parcela de terreno destinada a arruamentos	65,00	65,00	Inventário Sem Alteração	2004-01-01	Terrenos e Recursos Naturais
1477	401 07 04	Parcela de terreno destinada a arruamentos	355,00	355,00	Inventário Sem Alteração	2004-01-01	Terrenos e Recursos Naturais
1475	401 07 04	Parcela de terreno destinada a arruamentos	22,25	22,25	Inventário Sem Alteração	2004-01-01	Terrenos e Recursos Naturais
1473	401 07 04	Parcela de terreno destinada a arruamentos	51,00	51,00	Inventário Sem Alteração	2004-01-01	Terrenos e Recursos Naturais
1472	401 07 04	Parcela de terreno destinada a arruamentos	415,00	415,00	Inventário Sem Alteração	2004-01-01	Terrenos e Recursos Naturais
1469	401 07 04	Parcela de terreno destinada a arruamentos	677,50	677,50	Inventário Sem Alteração	2004-01-01	Terrenos e Recursos Naturais
1468	401 07 04	Parcela de terreno destinada a arruamentos	255,00	255,00	Inventário Sem Alteração	2004-01-01	Terrenos e Recursos Naturais
1145	401 07 04	Parcela de terreno destinada a arruamentos	0,00	23.750,00	Inventário Sem Alteração	2004-10-01	Terrenos e Recursos Naturais
1466	401 07 04	Parcela de terreno destinada a arruamentos	360,00	360,00	Inventário Sem Alteração	2004-01-01	Terrenos e Recursos Naturais
1464	401 07 04	Parcela de terreno destinada a arruamentos	749,50	749,50	Inventário Sem Alteração	2004-01-01	Terrenos e Recursos Naturais

Município de Cascais

Bens do domínio público
Bens de domínio público

N. Inv.	GH	Descrição do bem	Valor aquisição	Valor atual	Tipo de situação	Data	Tipo de ficha
Ano económico: 2004							
1463	401 07 04	Parcela de terreno destinada a arruamentos	405,00	405,00	Inventário Sem Alteração	2004-01-01	Terrenos e Recursos Naturais
1462	401 07 04	Parcela de terreno destinada a arruamentos	69,00	69,00	Inventário Sem Alteração	2004-01-01	Terrenos e Recursos Naturais
1151	401 07 04	Parcela de terreno destinada a arruamentos	0,00	3.515,00	Inventário Sem Alteração	2004-10-01	Terrenos e Recursos Naturais
1460	401 07 04	Parcela de terreno destinada a arruamentos	660,00	660,00	Inventário Sem Alteração	2004-01-01	Terrenos e Recursos Naturais
1459	401 07 04	Parcela de terreno destinada a arruamentos	615,00	615,00	Inventário Sem Alteração	2004-01-01	Terrenos e Recursos Naturais
1155	401 07 04	Parcela de terreno destinada a arruamentos	0,00	142,50	Inventário Sem Alteração	2004-10-01	Terrenos e Recursos Naturais
1156	401 07 04	Parcela de terreno destinada a arruamentos	0,00	6.685,75	Inventário Sem Alteração	2004-10-01	Terrenos e Recursos Naturais
1157	401 07 04	Parcela de terreno destinada a arruamentos	0,00	3.600,00	Inventário Sem Alteração	2004-10-01	Terrenos e Recursos Naturais
1158	401 07 04	Parcela de terreno destinada a arruamentos	0,00	850,00	Inventário Sem Alteração	2004-10-01	Terrenos e Recursos Naturais
1160	401 07 04	Parcela de terreno destinada a arruamentos	0,00	375,00	Inventário Sem Alteração	2004-10-01	Terrenos e Recursos Naturais
1161	401 07 04	Parcela de terreno destinada a arruamentos	0,00	639,00	Inventário Sem Alteração	2004-10-01	Terrenos e Recursos Naturais
1162	401 07 04	Parcela de terreno destinada a arruamentos	0,00	495,00	Inventário Sem Alteração	2004-10-01	Terrenos e Recursos Naturais
1447	401 07 04	Parcela de terreno destinada a arruamentos	3.067,00	3.067,00	Inventário Sem Alteração	2004-01-01	Terrenos e Recursos Naturais
1446	401 07 04	Parcela de terreno destinada a arruamentos	835,00	835,00	Inventário Sem Alteração	2004-01-01	Terrenos e Recursos Naturais
1445	401 07 04	Parcela de terreno destinada a arruamentos	12.842,00	12.842,00	Inventário Sem Alteração	2004-01-01	Terrenos e Recursos Naturais
1441	401 07 04	Parcela de terreno destinada a arruamentos	230,00	230,00	Inventário Sem Alteração	2004-01-01	Terrenos e Recursos Naturais
1421	401 07 04	Parcela de terreno destinada a arruamentos	2.250,00	2.250,00	Inventário Sem Alteração	2004-01-01	Terrenos e Recursos Naturais
1439	401 07 04	Parcela de terreno destinada a arruamentos	101,75	101,75	Inventário Sem Alteração	2004-01-01	Terrenos e Recursos Naturais

Município de Cascais

Bens do domínio público

Bens de domínio público

N. Inv.	GH	Descrição do bem	Valor aquisição	Valor atual	Tipo de situação	Data	Tipo de ficha
Ano económico: 2004							
565	401 07 04	Parcela de terreno destinada a arruamentos	0,00	1.522,05	Inventário Sem Alteração	2004-10-01	Terrenos e Recursos Naturais
1438	401 07 04	Parcela de terreno destinada a arruamentos	80,00	80,00	Inventário Sem Alteração	2004-01-01	Terrenos e Recursos Naturais
1434	401 07 04	Parcela de terreno destinada a arruamentos	3.700,00	3.700,00	Inventário Sem Alteração	2004-01-01	Terrenos e Recursos Naturais
568	401 07 04	Parcela de terreno destinada a arruamentos	0,00	185,75	Inventário Sem Alteração	2004-10-01	Terrenos e Recursos Naturais
569	401 07 04	Parcela de terreno destinada a arruamentos	0,00	340,00	Inventário Sem Alteração	2004-10-01	Terrenos e Recursos Naturais
570	401 07 04	Parcela de terreno destinada a arruamentos	0,00	1.350,00	Inventário Sem Alteração	2004-10-01	Terrenos e Recursos Naturais
1435	401 07 04	Parcela de terreno destinada a arruamentos	7.965,00	7.965,00	Inventário Sem Alteração	2004-01-01	Terrenos e Recursos Naturais
572	401 07 04	Parcela de terreno destinada a arruamentos	0,00	907,95	Inventário Sem Alteração	2004-10-01	Terrenos e Recursos Naturais
574	401 07 04	Parcela de terreno destinada a arruamentos	0,00	2.140,00	Inventário Sem Alteração	2004-10-01	Terrenos e Recursos Naturais
575	401 07 04	Parcela de terreno destinada a arruamentos	0,00	1.578,50	Inventário Sem Alteração	2004-10-01	Terrenos e Recursos Naturais
1436	401 07 04	Parcela de terreno destinada a arruamentos	11.665,00	11.665,00	Inventário Sem Alteração	2004-01-01	Terrenos e Recursos Naturais
577	401 07 04	Parcela de terreno destinada a arruamentos	0,00	294,50	Inventário Sem Alteração	2004-10-01	Terrenos e Recursos Naturais
578	401 07 04	Parcela de terreno destinada a arruamentos	0,00	18.500,00	Inventário Sem Alteração	2004-10-01	Terrenos e Recursos Naturais
579	401 07 04	Parcela de terreno destinada a arruamentos	0,00	12,00	Inventário Sem Alteração	2004-10-01	Terrenos e Recursos Naturais
580	401 07 04	Parcela de terreno destinada a arruamentos	0,00	386,00	Inventário Sem Alteração	2004-10-01	Terrenos e Recursos Naturais
581	401 07 04	Parcela de terreno destinada a arruamentos	0,00	229,00	Inventário Sem Alteração	2004-10-01	Terrenos e Recursos Naturais
302	401 07 04	Parcela de terreno destinada a arruamentos	0,00	2.700,00	Inventário Sem Alteração	2004-10-01	Terrenos e Recursos Naturais
582	401 07 04	Parcela de terreno destinada a arruamentos	0,00	435,00	Inventário Sem Alteração	2004-10-01	Terrenos e Recursos Naturais

Município de Cascais

Bens do domínio público
Bens de domínio público

N. Inv.	GH	Descrição do bem	Valor aquisição	Valor atual	Tipo de situação	Data	Tipo de ficha
Ano económico: 2004							
1756	401 07 04	Parcela de terreno destinada a arruamentos	620,00	620,00	Inventário Sem Alteração	2004-01-01	Terrenos e Recursos Naturais
583	401 07 04	Parcela de terreno destinada a arruamentos	0,00	3.902,50	Inventário Sem Alteração	2004-10-01	Terrenos e Recursos Naturais
585	401 07 04	Parcela de terreno destinada a arruamentos	0,00	5,25	Inventário Sem Alteração	2004-10-01	Terrenos e Recursos Naturais
586	401 07 04	Parcela de terreno destinada a arruamentos	0,00	18.811,10	Inventário Sem Alteração	2004-10-01	Terrenos e Recursos Naturais
1753	401 07 04	Parcela de terreno destinada a arruamentos	25,35	25,35	Inventário Sem Alteração	2004-01-01	Terrenos e Recursos Naturais
662	401 07 04	Parcela de terreno destinada a arruamentos	0,00	3.425,00	Inventário Sem Alteração	2004-10-01	Terrenos e Recursos Naturais
663	401 07 04	Parcela de terreno destinada a arruamentos	0,00	525,00	Inventário Sem Alteração	2004-10-01	Terrenos e Recursos Naturais
1751	401 07 04	Parcela de terreno destinada a arruamentos	73,50	73,50	Inventário Sem Alteração	2004-01-01	Terrenos e Recursos Naturais
665	401 07 04	Parcela de terreno destinada a arruamentos	0,00	323,00	Inventário Sem Alteração	2004-10-01	Terrenos e Recursos Naturais
666	401 07 04	Parcela de terreno destinada a arruamentos	0,00	104,00	Inventário Sem Alteração	2004-10-01	Terrenos e Recursos Naturais
667	401 07 04	Parcela de terreno destinada a arruamentos	0,00	158,00	Inventário Sem Alteração	2004-10-01	Terrenos e Recursos Naturais
668	401 07 04	Parcela de terreno destinada a arruamentos	0,00	34,25	Inventário Sem Alteração	2004-10-01	Terrenos e Recursos Naturais
1492	401 07 04	Parcela de terreno destinada a arruamentos	1.455,00	1.455,00	Inventário Sem Alteração	2004-01-01	Terrenos e Recursos Naturais
1479	401 07 04	Parcela de terreno destinada a arruamentos	460,00	460,00	Inventário Sem Alteração	2004-01-01	Terrenos e Recursos Naturais
1440	401 07 04	Parcela de terreno destinada a arruamentos	6,10	6,10	Inventário Sem Alteração	2004-01-01	Terrenos e Recursos Naturais
573	401 07 04	Parcela de terreno destinada a arruamentos	0,00	11.150,00	Inventário Sem Alteração	2004-10-01	Terrenos e Recursos Naturais
383	401 07 04	Parcela de terreno destinada a arruamentos	0,00	165,00	Inventário Sem Alteração	2004-10-01	Terrenos e Recursos Naturais
661	401 07 04	Parcela de terreno destinada a arruamentos	0,00	1.020,50	Inventário Sem Alteração	2004-10-01	Terrenos e Recursos Naturais

Município de Cascais

Bens do domínio público

Bens de domínio público

N. Inv.	GH	Descrição do bem	Valor aquisição	Valor atual	Tipo de situação	Data	Tipo de ficha
Ano económico: 2004							
1127	401 07 04	Parcela de terreno destinada a arruamentos	0,00	27,50	Inventário Sem Alteração	2004-10-01	Terrenos e Recursos Naturais
1140	401 07 04	Parcela de terreno destinada a arruamentos	0,00	10.790,00	Inventário Sem Alteração	2004-10-01	Terrenos e Recursos Naturais
1454	401 07 04	Parcela de terreno destinada a arruamentos	61,40	61,40	Inventário Sem Alteração	2004-01-01	Terrenos e Recursos Naturais
1467	401 07 04	Parcela de terreno destinada a arruamentos	702,50	702,50	Inventário Sem Alteração	2004-01-01	Terrenos e Recursos Naturais
1637	401 07 04	Parcela de terreno destinada a arruamentos	1.960,00	1.960,00	Inventário Sem Alteração	2004-01-01	Terrenos e Recursos Naturais
1752	401 07 04	Parcela de terreno destinada a arruamentos	112,50	112,50	Inventário Sem Alteração	2004-01-01	Terrenos e Recursos Naturais
660	401 07 04	Parcela de terreno destinada a arruamentos	0,00	519,20	Inventário Sem Alteração	2004-10-01	Terrenos e Recursos Naturais
1546	401 07 04	Parcela de terreno destinada a arruamentos	365,00	365,00	Inventário Sem Alteração	2004-01-01	Terrenos e Recursos Naturais
1099	401 07 04	Parcela de terreno destinada a arruamentos	0,00	5.480,00	Inventário Sem Alteração	2004-10-01	Terrenos e Recursos Naturais
1758	401 07 04	Parcela de terreno destinada a arruamentos , estacionamento e espaços público	10.595,00	10.595,00	Inventário Sem Alteração	2004-01-01	Terrenos e Recursos Naturais
1708	401 07 04	Parcela de terreno destinada a arruamentos , passeios e espaços verdes	54.450,00	54.450,00	Inventário Sem Alteração	2004-01-01	Terrenos e Recursos Naturais
1709	401 07 04	Parcela de terreno destinada a arruamentos , passeios e espaços verdes	14.800,00	14.800,00	Inventário Sem Alteração	2004-01-01	Terrenos e Recursos Naturais
1711	401 07 04	Parcela de terreno destinada a arruamentos , passeios e espaços verdes	28.387,50	28.387,50	Inventário Sem Alteração	2004-01-01	Terrenos e Recursos Naturais
1710	401 07 04	Parcela de terreno destinada a arruamentos , passeios e espaços verdes	21.125,00	21.125,00	Inventário Sem Alteração	2004-01-01	Terrenos e Recursos Naturais
1088	401 07 04	Parcela de terreno destinada a arruamentos designada pela letra b	0,00	7,55	Inventário Sem Alteração	2004-10-01	Terrenos e Recursos Naturais
1086	401 07 04	Parcela de terreno destinada a arruamentos desinada por letra a	0,00	662,45	Inventário Sem Alteração	2004-10-01	Terrenos e Recursos Naturais
1461	401 07 04	Parcela de terreno destinada a arruamentos e espaços livres	0,00	0,00	Inventário Sem Alteração	2004-01-01	Terrenos e Recursos Naturais
1407	401 07 04	Parcela de terreno destinada a arruamentos e estacionamento	0,00	0,00	Inventário Sem Alteração	2004-01-01	Terrenos e Recursos Naturais

Município de Cascais

Bens do domínio público
Bens do domínio público

N. Inv.	GH	Descrição do bem	Valor aquisição	Valor atual	Tipo de situação	Data	Tipo de ficha
Ano económico: 2004							
1550	401 07 04	Parcela de terreno destinada a arruamentos e estacionamento	56.260,00	56.260,00	Inventário Sem Alteração	2004-01-01	Terrenos e Recursos Naturais
1552	401 07 04	Parcela de terreno destinada a arruamentos e estacionamento	5.890,00	5.890,00	Inventário Sem Alteração	2004-01-01	Terrenos e Recursos Naturais
1551	401 07 04	Parcela de terreno destinada a arruamentos e estacionamento	17.850,00	17.850,00	Inventário Sem Alteração	2004-01-01	Terrenos e Recursos Naturais
1542	401 07 04	Parcela de terreno destinada a arruamentos e estacionamento	4.175,00	4.175,00	Inventário Sem Alteração	2004-01-01	Terrenos e Recursos Naturais
1520	401 07 04	Parcela de terreno destinada a arruamentos e logradouros	15.050,00	15.050,00	Inventário Sem Alteração	2004-01-01	Terrenos e Recursos Naturais
1498	401 07 04	Parcela de terreno destinada a arruamentos e passeios	6.556,50	6.556,50	Inventário Sem Alteração	2004-01-01	Terrenos e Recursos Naturais
1150	401 07 04	Parcela de terreno destinada a arruamentos, estacionamento e passeios	0,00	13.928,50	Inventário Sem Alteração	2004-10-01	Terrenos e Recursos Naturais
1555	401 07 04	Parcela de terreno destinada a arruamentos, estacionamento, jardins e zonas ver	71.073,00	71.073,00	Inventário Sem Alteração	2004-01-01	Terrenos e Recursos Naturais
1518	401 07 04	Parcela de terreno destinada a arruamentos, passeios, parques de estacionamento	14.495,00	14.495,00	Inventário Sem Alteração	2004-01-01	Terrenos e Recursos Naturais
1153	401 07 04	Parcela de terreno destinada a arruamentos, passeios, via longitudinal	0,00	28.585,00	Inventário Sem Alteração	2004-10-01	Terrenos e Recursos Naturais
1522	401 07 04	Parcela de terreno destinada a arruamentos, pq estacionamento e logradouros put	17.295,00	17.295,00	Inventário Sem Alteração	2004-01-01	Terrenos e Recursos Naturais
1130	401 07 04	Parcela de terreno destinada a arruamentos, estacionamento e passeios	0,00	63.276,30	Inventário Sem Alteração	2004-10-01	Terrenos e Recursos Naturais
1149	401 07 04	Parcela de terreno destinada a arruamentos, passeios e estacionamento	0,00	11.986,50	Inventário Sem Alteração	2004-10-01	Terrenos e Recursos Naturais
1517	401 07 04	Parcela de terreno destinada a arruamentos, passeios, pq. estacionamento e zonas	57.380,00	57.380,00	Inventário Sem Alteração	2004-01-01	Terrenos e Recursos Naturais
1470	401 07 04	Parcela de terreno destinada a arruamentos, pqs estacionamento p/ arrua, pqs esta	109.172,00	109.172,00	Inventário Sem Alteração	2004-01-01	Terrenos e Recursos Naturais
1154	401 07 04	Parcela de terreno destinada a arruamentos/impasse e passeios	0,00	1.130,00	Inventário Sem Alteração	2004-10-01	Terrenos e Recursos Naturais
1554	401 07 04	Parcela de terreno destinada a const. de um dep. agua ou fim que camara entende	22.500,00	22.500,00	Inventário Sem Alteração	2004-01-01	Terrenos e Recursos Naturais
1458	401 07 04	Parcela de terreno destinada a construção de 1 escola	0,00	0,00	Inventário Sem Alteração	2004-01-01	Terrenos e Recursos Naturais

Município de Cascais

Bens do domínio público

Bens de domínio público

N. Inv.	GH	Descrição do bem	Valor aquisição	Valor atual	Tipo de situação	Data	Tipo de ficha
Ano económico: 2004							
1642	401 07 04	Parcela de terreno destinada a construção de acessos e estacionamento p/ hospi	46.950,00	46.950,00	Inventário Sem Alteração	2004-01-01	Terrenos e Recursos Naturais
936	401 07 04	Parcela de terreno destinada a creche e lavandaria com zona de recreio	0,00	69.375,00	Inventário Sem Alteração	2004-12-27	Terrenos e Recursos Naturais
1437	401 07 04	Parcela de terreno destinada a equipamento	702,50	702,50	Inventário Sem Alteração	2004-01-01	Terrenos e Recursos Naturais
1455	401 07 04	Parcela de terreno destinada a espaços verdes	0,00	0,00	Inventário Sem Alteração	2004-01-01	Terrenos e Recursos Naturais
1138	401 07 04	Parcela de terreno destinada a estacionamento	0,00	22.750,00	Inventário Sem Alteração	2004-10-01	Terrenos e Recursos Naturais
1143	401 07 04	Parcela de terreno destinada a estacionamento	0,00	109.275,00	Inventário Sem Alteração	2004-10-01	Terrenos e Recursos Naturais
1509	401 07 04	Parcela de terreno destinada a estacionamento e acessos ao novo hospital de ca	5.070,00	5.070,00	Inventário Sem Alteração	2004-01-01	Terrenos e Recursos Naturais
1707	401 07 04	Parcela de terreno destinada a fins de interesse público	52.500,00	52.500,00	Inventário Sem Alteração	2004-01-01	Terrenos e Recursos Naturais
908	401 07 04	Parcela de terreno destinada a fins int.pub.que a camara entender	0,00	123.750,00	Inventário Sem Alteração	2004-12-27	Terrenos e Recursos Naturais
1513	401 07 04	Parcela de terreno destinada a integrar no arruamento confinante	0,00	0,00	Inventário Sem Alteração	2004-01-01	Terrenos e Recursos Naturais
1144	401 07 04	Parcela de terreno destinada a passeios	0,00	16.600,00	Inventário Sem Alteração	2004-10-01	Terrenos e Recursos Naturais
1141	401 07 04	Parcela de terreno destinada a passeios	0,00	25.513,55	Inventário Sem Alteração	2004-10-01	Terrenos e Recursos Naturais
1135	401 07 04	Parcela de terreno destinada a passeios e estacionamento	0,00	2.168,50	Inventário Sem Alteração	2004-10-01	Terrenos e Recursos Naturais
1525	401 07 04	Parcela de terreno destinada a passeios e parqueamentos	1.255,00	1.255,00	Inventário Sem Alteração	2004-01-01	Terrenos e Recursos Naturais
1526	401 07 04	Parcela de terreno destinada a posto de transformação	1.125,00	1.125,00	Inventário Sem Alteração	2004-01-01	Terrenos e Recursos Naturais
1124	401 07 04	Parcela de terreno destinada a posto de transformação	0,00	1.125,00	Inventário Sem Alteração	2004-10-01	Terrenos e Recursos Naturais
1474	401 07 04	Parcela de terreno destinada arruamentos	69,00	69,00	Inventário Sem Alteração	2004-01-01	Terrenos e Recursos Naturais
1759	401 07 04	Parcela de terreno destinada arruamentos	2.165,00	2.165,00	Inventário Sem Alteração	2004-01-01	Terrenos e Recursos Naturais

Município de Cascais

Bens do domínio público

Bens de domínio público

N. Inv.	GH	Descrição do bem	Valor aquisição	Valor atual	Tipo de situação	Data	Tipo de ficha
Ano económico: 2004							
1571	401 07 04	Parcela de terreno destinado a alinhamentos	250,00	250,00	Inventário Sem Alteração	2004-01-01	Terrenos e Recursos Naturais
1755	401 07 04	Parcela de terreno destinado a arruamento	200,00	200,00	Inventário Sem Alteração	2004-01-01	Terrenos e Recursos Naturais
1485	401 07 04	Parcela de terreno destinado a arruamentos	53,60	53,60	Inventário Sem Alteração	2004-01-01	Terrenos e Recursos Naturais
1749	401 07 04	Parcela de terreno destinado a arruamentos	69,20	69,20	Inventário Sem Alteração	2004-01-01	Terrenos e Recursos Naturais
1490	401 07 04	Parcela de terreno destinado a arruamentos	875,00	875,00	Inventário Sem Alteração	2004-01-01	Terrenos e Recursos Naturais
1635	401 07 04	Parcela de terreno destinado a arruamentos	454,20	454,20	Inventário Sem Alteração	2004-01-01	Terrenos e Recursos Naturais
1444	401 07 04	Parcela de terreno destinado a arruamentos	330,00	330,00	Inventário Sem Alteração	2004-01-01	Terrenos e Recursos Naturais
576	401 07 04	Parcela de terreno destinado a arruamentos	0,00	129,60	Inventário Sem Alteração	2004-10-01	Terrenos e Recursos Naturais
1538	401 07 04	Parcela de terreno destinado a grandes trabalhos de urbanização	0,00	0,00	Inventário Sem Alteração	2004-01-01	Terrenos e Recursos Naturais
1476	401 07 04	Parcela de terrenos destinada a arruamentos	5.127,50	5.127,50	Inventário Sem Alteração	2004-01-01	Terrenos e Recursos Naturais
940	401 07 04	Parcela terreno	0,00	43.500,00	Inventário Sem Alteração	2004-12-27	Terrenos e Recursos Naturais
1510	401 07 04	Predio rustico destinado a construção do novo hospital de cascais	79.500,00	79.500,00	Inventário Sem Alteração	2004-01-01	Terrenos e Recursos Naturais
1048	401 07 04	Teereno destinado a arruamentos	0,00	535,00	Inventário Sem Alteração	2004-10-01	Terrenos e Recursos Naturais
540	401 07 04	Terreno destinado	0,00	840,00	Inventário Sem Alteração	2004-10-01	Terrenos e Recursos Naturais
374	401 07 04	Terreno destinado a arruamento	0,00	142,50	Inventário Sem Alteração	2004-10-01	Terrenos e Recursos Naturais
370	401 07 04	Terreno destinado a arruamento	0,00	112,50	Inventário Sem Alteração	2004-10-01	Terrenos e Recursos Naturais
376	401 07 04	Terreno destinado a arruamento	0,00	77,50	Inventário Sem Alteração	2004-10-01	Terrenos e Recursos Naturais
307	401 07 04	Terreno destinado a arruamento	0,00	32,50	Inventário Sem Alteração	2004-10-22	Terrenos e Recursos Naturais

Município de Cascais

Bens do domínio público

Bens de domínio público

N. Inv.	GH	Descrição do bem	Valor aquisição	Valor atual	Tipo de situação	Data	Tipo de ficha
Ano económico: 2004							
462	401 07 04	Terreno destinado a arruamentos	0,00	225,00	Inventário Sem Alteração	2004-10-01	Terrenos e Recursos Naturais
463	401 07 04	Terreno destinado a arruamentos	0,00	162,50	Inventário Sem Alteração	2004-10-01	Terrenos e Recursos Naturais
464	401 07 04	Terreno destinado a arruamentos	0,00	225,00	Inventário Sem Alteração	2004-10-01	Terrenos e Recursos Naturais
465	401 07 04	Terreno destinado a arruamentos	0,00	230,00	Inventário Sem Alteração	2004-10-01	Terrenos e Recursos Naturais
466	401 07 04	Terreno destinado a arruamentos	0,00	254,00	Inventário Sem Alteração	2004-10-01	Terrenos e Recursos Naturais
467	401 07 04	Terreno destinado a arruamentos	0,00	470,00	Inventário Sem Alteração	2004-10-01	Terrenos e Recursos Naturais
468	401 07 04	Terreno destinado a arruamentos	0,00	6.545,00	Inventário Sem Alteração	2004-10-01	Terrenos e Recursos Naturais
469	401 07 04	Terreno destinado a arruamentos	0,00	4.000,00	Inventário Sem Alteração	2004-10-01	Terrenos e Recursos Naturais
471	401 07 04	Terreno destinado a arruamentos	0,00	112,50	Inventário Sem Alteração	2004-10-01	Terrenos e Recursos Naturais
473	401 07 04	Terreno destinado a arruamentos	0,00	6.200,00	Inventário Sem Alteração	2004-10-01	Terrenos e Recursos Naturais
474	401 07 04	Terreno destinado a arruamentos	0,00	226,50	Inventário Sem Alteração	2004-10-01	Terrenos e Recursos Naturais
475	401 07 04	Terreno destinado a arruamentos	0,00	285,00	Inventário Sem Alteração	2004-10-01	Terrenos e Recursos Naturais
476	401 07 04	Terreno destinado a arruamentos	0,00	2.300,00	Inventário Sem Alteração	2004-10-01	Terrenos e Recursos Naturais
477	401 07 04	Terreno destinado a arruamentos	0,00	54,00	Inventário Sem Alteração	2004-10-01	Terrenos e Recursos Naturais
478	401 07 04	Terreno destinado a arruamentos	0,00	110,00	Inventário Sem Alteração	2004-10-01	Terrenos e Recursos Naturais
479	401 07 04	Terreno destinado a arruamentos	0,00	900,00	Inventário Sem Alteração	2004-10-01	Terrenos e Recursos Naturais
529	401 07 04	Terreno destinado a arruamentos	0,00	754,00	Inventário Sem Alteração	2004-10-01	Terrenos e Recursos Naturais
530	401 07 04	Terreno destinado a arruamentos	0,00	752,50	Inventário Sem Alteração	2004-10-01	Terrenos e Recursos Naturais

Município de Cascais

Bens do domínio público

Bens de domínio público

N. Inv.	GH	Descrição do bem	Valor aquisição	Valor atual	Tipo de situação	Data	Tipo de ficha
Ano económico: 2004							
531	401 07 04	Terreno destinado a arruamentos	0,00	284,00	Inventário Sem Alteração	2004-10-01	Terrenos e Recursos Naturais
533	401 07 04	Terreno destinado a arruamentos	0,00	1.405,50	Inventário Sem Alteração	2004-10-01	Terrenos e Recursos Naturais
534	401 07 04	Terreno destinado a arruamentos	0,00	21,75	Inventário Sem Alteração	2004-10-01	Terrenos e Recursos Naturais
535	401 07 04	Terreno destinado a arruamentos	0,00	505,00	Inventário Sem Alteração	2004-10-01	Terrenos e Recursos Naturais
536	401 07 04	Terreno destinado a arruamentos	0,00	3.181,25	Inventário Sem Alteração	2004-10-01	Terrenos e Recursos Naturais
537	401 07 04	Terreno destinado a arruamentos	0,00	975,00	Inventário Sem Alteração	2004-10-01	Terrenos e Recursos Naturais
538	401 07 04	Terreno destinado a arruamentos	0,00	1.445,00	Inventário Sem Alteração	2004-10-01	Terrenos e Recursos Naturais
539	401 07 04	Terreno destinado a arruamentos	0,00	1.612,50	Inventário Sem Alteração	2004-10-01	Terrenos e Recursos Naturais
461	401 07 04	Terreno destinado a arruamentos	0,00	75,00	Inventário Sem Alteração	2004-10-01	Terrenos e Recursos Naturais
541	401 07 04	Terreno destinado a arruamentos	0,00	5.810,00	Inventário Sem Alteração	2004-10-01	Terrenos e Recursos Naturais
542	401 07 04	Terreno destinado a arruamentos	0,00	27,00	Inventário Sem Alteração	2004-10-01	Terrenos e Recursos Naturais
543	401 07 04	Terreno destinado a arruamentos	0,00	760,00	Inventário Sem Alteração	2004-10-01	Terrenos e Recursos Naturais
544	401 07 04	Terreno destinado a arruamentos	0,00	718,75	Inventário Sem Alteração	2004-10-01	Terrenos e Recursos Naturais
545	401 07 04	Terreno destinado a arruamentos	0,00	310,00	Inventário Sem Alteração	2004-10-01	Terrenos e Recursos Naturais
547	401 07 04	Terreno destinado a arruamentos	0,00	142,50	Inventário Sem Alteração	2004-10-01	Terrenos e Recursos Naturais
548	401 07 04	Terreno destinado a arruamentos	0,00	60,00	Inventário Sem Alteração	2004-10-01	Terrenos e Recursos Naturais
549	401 07 04	Terreno destinado a arruamentos	0,00	728,00	Inventário Sem Alteração	2004-10-01	Terrenos e Recursos Naturais
550	401 07 04	Terreno destinado a arruamentos	0,00	296,00	Inventário Sem Alteração	2004-10-01	Terrenos e Recursos Naturais

Município de Cascais

Bens do domínio público

Bens de domínio público

N. Inv.	GH	Descrição do bem	Valor aquisição	Valor atual	Tipo de situação	Data	Tipo de ficha
Ano económico: 2004							
551	401 07 04	Terreno destinado a arruamentos	0,00	207,00	Inventário Sem Alteração	2004-10-01	Terrenos e Recursos Naturais
552	401 07 04	Terreno destinado a arruamentos	0,00	29.030,00	Inventário Sem Alteração	2004-10-01	Terrenos e Recursos Naturais
553	401 07 04	Terreno destinado a arruamentos	0,00	260,10	Inventário Sem Alteração	2004-10-01	Terrenos e Recursos Naturais
311	401 07 04	Terreno destinado a arruamentos	0,00	205,00	Inventário Sem Alteração	2004-09-21	Terrenos e Recursos Naturais
555	401 07 04	Terreno destinado a arruamentos	0,00	304,50	Inventário Sem Alteração	2004-10-01	Terrenos e Recursos Naturais
556	401 07 04	Terreno destinado a arruamentos	0,00	61,50	Inventário Sem Alteração	2004-10-01	Terrenos e Recursos Naturais
557	401 07 04	Terreno destinado a arruamentos	0,00	6.572,50	Inventário Sem Alteração	2004-10-01	Terrenos e Recursos Naturais
558	401 07 04	Terreno destinado a arruamentos	0,00	98,00	Inventário Sem Alteração	2004-10-01	Terrenos e Recursos Naturais
559	401 07 04	Terreno destinado a arruamentos	0,00	360,00	Inventário Sem Alteração	2004-10-01	Terrenos e Recursos Naturais
561	401 07 04	Terreno destinado a arruamentos	0,00	173,50	Inventário Sem Alteração	2004-10-01	Terrenos e Recursos Naturais
562	401 07 04	Terreno destinado a arruamentos	0,00	121,50	Inventário Sem Alteração	2004-10-01	Terrenos e Recursos Naturais
563	401 07 04	Terreno destinado a arruamentos	0,00	542,25	Inventário Sem Alteração	2004-10-01	Terrenos e Recursos Naturais
979	401 07 04	Terreno destinado a arruamentos	0,00	175,00	Inventário Sem Alteração	2004-10-01	Terrenos e Recursos Naturais
309	401 07 04	Terreno destinado a arruamentos	0,00	20,00	Inventário Sem Alteração	2004-10-01	Terrenos e Recursos Naturais
308	401 07 04	Terreno destinado a arruamentos	0,00	615,00	Inventário Sem Alteração	2004-10-01	Terrenos e Recursos Naturais
460	401 07 04	Terreno destinado a arruamentos	0,00	4.365,00	Inventário Sem Alteração	2004-10-01	Terrenos e Recursos Naturais
306	401 07 04	Terreno destinado a arruamentos	0,00	800,00	Inventário Sem Alteração	2004-10-22	Terrenos e Recursos Naturais
445	401 07 04	Terreno destinado a arruamentos	0,00	470,05	Inventário Sem Alteração	2004-10-01	Terrenos e Recursos Naturais

Município de Cascais

Bens do domínio público

Bens de domínio público

N. Inv.	GH	Descrição do bem	Valor aquisição	Valor atual	Tipo de situação	Data	Tipo de ficha
Ano económico: 2004							
305	401 07 04	Terreno destinado a arruamentos	0,00	281,75	Inventário Sem Alteração	2004-10-01	Terrenos e Recursos Naturais
304	401 07 04	Terreno destinado a arruamentos	0,00	2.746,00	Inventário Sem Alteração	2004-10-01	Terrenos e Recursos Naturais
303	401 07 04	Terreno destinado a arruamentos	0,00	449,20	Inventário Sem Alteração	2004-10-01	Terrenos e Recursos Naturais
444	401 07 04	Terreno destinado a arruamentos	0,00	1.472,50	Inventário Sem Alteração	2004-10-01	Terrenos e Recursos Naturais
443	401 07 04	Terreno destinado a arruamentos	0,00	3.275,00	Inventário Sem Alteração	2004-10-01	Terrenos e Recursos Naturais
976	401 07 04	Terreno destinado a arruamentos	0,00	70,00	Inventário Sem Alteração	2004-10-01	Terrenos e Recursos Naturais
686	401 07 04	Terreno destinado a arruamentos	0,00	1.155,00	Inventário Sem Alteração	2004-10-01	Terrenos e Recursos Naturais
688	401 07 04	Terreno destinado a arruamentos	0,00	77,85	Inventário Sem Alteração	2004-10-01	Terrenos e Recursos Naturais
689	401 07 04	Terreno destinado a arruamentos	0,00	60,00	Inventário Sem Alteração	2004-10-01	Terrenos e Recursos Naturais
382	401 07 04	Terreno destinado a arruamentos	0,00	2.960,00	Inventário Sem Alteração	2004-10-01	Terrenos e Recursos Naturais
442	401 07 04	Terreno destinado a arruamentos	0,00	225,00	Inventário Sem Alteração	2004-10-01	Terrenos e Recursos Naturais
441	401 07 04	Terreno destinado a arruamentos	0,00	300,00	Inventário Sem Alteração	2004-10-01	Terrenos e Recursos Naturais
440	401 07 04	Terreno destinado a arruamentos	0,00	14.593,00	Inventário Sem Alteração	2004-10-01	Terrenos e Recursos Naturais
438	401 07 04	Terreno destinado a arruamentos	0,00	3.335,00	Inventário Sem Alteração	2004-10-01	Terrenos e Recursos Naturais
435	401 07 04	Terreno destinado a arruamentos	0,00	5.665,00	Inventário Sem Alteração	2004-09-17	Terrenos e Recursos Naturais
691	401 07 04	Terreno destinado a arruamentos	0,00	569,00	Inventário Sem Alteração	2004-10-01	Terrenos e Recursos Naturais
434	401 07 04	Terreno destinado a arruamentos	0,00	1.666,50	Inventário Sem Alteração	2004-09-17	Terrenos e Recursos Naturais
433	401 07 04	Terreno destinado a arruamentos	0,00	155,00	Inventário Sem Alteração	2004-09-17	Terrenos e Recursos Naturais

Município de Cascais

Bens do domínio público

Bens de domínio público

N. Inv.	GH	Descrição do bem	Valor aquisição	Valor atual	Tipo de situação	Data	Tipo de ficha
Ano económico: 2004							
387	401 07 04	Terreno destinado a arruamentos	0,00	27,50	Inventário Sem Alteração	2004-09-21	Terrenos e Recursos Naturais
692	401 07 04	Terreno destinado a arruamentos	0,00	2.240,50	Inventário Sem Alteração	2004-10-01	Terrenos e Recursos Naturais
386	401 07 04	Terreno destinado a arruamentos	0,00	1.901,00	Inventário Sem Alteração	2004-09-21	Terrenos e Recursos Naturais
432	401 07 04	Terreno destinado a arruamentos	0,00	89,00	Inventário Sem Alteração	2004-09-17	Terrenos e Recursos Naturais
431	401 07 04	Terreno destinado a arruamentos	0,00	4.325,00	Inventário Sem Alteração	2004-09-17	Terrenos e Recursos Naturais
425	401 07 04	Terreno destinado a arruamentos	0,00	5.565,00	Inventário Sem Alteração	2004-09-17	Terrenos e Recursos Naturais
318	401 07 04	Terreno destinado a arruamentos	0,00	8,35	Inventário Sem Alteração	2004-09-21	Terrenos e Recursos Naturais
424	401 07 04	Terreno destinado a arruamentos	0,00	1.200,00	Inventário Sem Alteração	2004-09-17	Terrenos e Recursos Naturais
419	401 07 04	Terreno destinado a arruamentos	0,00	260,00	Inventário Sem Alteração	2004-09-17	Terrenos e Recursos Naturais
459	401 07 04	Terreno destinado a arruamentos	0,00	630,00	Inventário Sem Alteração	2004-10-01	Terrenos e Recursos Naturais
694	401 07 04	Terreno destinado a arruamentos	0,00	47,50	Inventário Sem Alteração	2004-10-01	Terrenos e Recursos Naturais
418	401 07 04	Terreno destinado a arruamentos	0,00	513,50	Inventário Sem Alteração	2004-09-17	Terrenos e Recursos Naturais
693	401 07 04	Terreno destinado a arruamentos	0,00	13,50	Inventário Sem Alteração	2004-10-01	Terrenos e Recursos Naturais
416	401 07 04	Terreno destinado a arruamentos	0,00	7.461,00	Inventário Sem Alteração	2004-09-17	Terrenos e Recursos Naturais
458	401 07 04	Terreno destinado a arruamentos	0,00	49,25	Inventário Sem Alteração	2004-10-01	Terrenos e Recursos Naturais
415	401 07 04	Terreno destinado a arruamentos	0,00	1.700,00	Inventário Sem Alteração	2004-09-17	Terrenos e Recursos Naturais
454	401 07 04	Terreno destinado a arruamentos	0,00	230,00	Inventário Sem Alteração	2004-10-01	Terrenos e Recursos Naturais
453	401 07 04	Terreno destinado a arruamentos	0,00	1.320,00	Inventário Sem Alteração	2004-10-01	Terrenos e Recursos Naturais

Município de Cascais

Bens do domínio público

Bens de domínio público

N. Inv.	GH	Descrição do bem	Valor aquisição	Valor atual	Tipo de situação	Data	Tipo de ficha
Ano económico: 2004							
413	401 07 04	Terreno destinado a arruamentos	0,00	4.272,50	Inventário Sem Alteração	2004-09-17	Terrenos e Recursos Naturais
412	401 07 04	Terreno destinado a arruamentos	0,00	555,00	Inventário Sem Alteração	2004-09-17	Terrenos e Recursos Naturais
411	401 07 04	Terreno destinado a arruamentos	0,00	650,00	Inventário Sem Alteração	2004-09-17	Terrenos e Recursos Naturais
452	401 07 04	Terreno destinado a arruamentos	0,00	105,00	Inventário Sem Alteração	2004-09-17	Terrenos e Recursos Naturais
451	401 07 04	Terreno destinado a arruamentos	0,00	216,25	Inventário Sem Alteração	2004-10-01	Terrenos e Recursos Naturais
447	401 07 04	Terreno destinado a arruamentos	0,00	124,50	Inventário Sem Alteração	2004-10-01	Terrenos e Recursos Naturais
410	401 07 04	Terreno destinado a arruamentos	0,00	9.225,00	Inventário Sem Alteração	2004-09-17	Terrenos e Recursos Naturais
409	401 07 04	Terreno destinado a arruamentos	0,00	23,00	Inventário Sem Alteração	2004-09-17	Terrenos e Recursos Naturais
1082	401 07 04	Terreno destinado a arruamentos	0,00	100,00	Inventário Sem Alteração	2004-10-01	Terrenos e Recursos Naturais
408	401 07 04	Terreno destinado a arruamentos	0,00	2.055,00	Inventário Sem Alteração	2004-09-17	Terrenos e Recursos Naturais
1060	401 07 04	Terreno destinado a arruamentos	0,00	56.415,00	Inventário Sem Alteração	2004-10-01	Terrenos e Recursos Naturais
446	401 07 04	Terreno destinado a arruamentos	0,00	102,50	Inventário Sem Alteração	2004-10-01	Terrenos e Recursos Naturais
1059	401 07 04	Terreno destinado a arruamentos	0,00	13.210,00	Inventário Sem Alteração	2004-10-01	Terrenos e Recursos Naturais
320	401 07 04	Terreno destinado a arruamentos	0,00	1.177,50	Inventário Sem Alteração	2004-09-21	Terrenos e Recursos Naturais
659	401 07 04	Terreno destinado a arruamentos	0,00	1.560,00	Inventário Sem Alteração	2004-10-01	Terrenos e Recursos Naturais
1049	401 07 04	Terreno destinado a arruamentos	0,00	651,50	Inventário Sem Alteração	2004-10-01	Terrenos e Recursos Naturais
671	401 07 04	Terreno destinado a arruamentos	0,00	650,00	Inventário Sem Alteração	2004-10-01	Terrenos e Recursos Naturais
406	401 07 04	Terreno destinado a arruamentos	0,00	793,00	Inventário Sem Alteração	2004-10-01	Terrenos e Recursos Naturais

Município de Cascais

Bens do domínio público

Bens de domínio público

N. Inv.	GH	Descrição do bem	Valor aquisição	Valor atual	Tipo de situação	Data	Tipo de ficha
Ano económico: 2004							
375	401 07 04	Terreno destinado a arruamentos	0,00	390,00	Inventário Sem Alteração	2004-10-01	Terrenos e Recursos Naturais
1047	401 07 04	Terreno destinado a arruamentos	0,00	5.356,40	Inventário Sem Alteração	2004-10-01	Terrenos e Recursos Naturais
674	401 07 04	Terreno destinado a arruamentos	0,00	825,00	Inventário Sem Alteração	2004-10-01	Terrenos e Recursos Naturais
405	401 07 04	Terreno destinado a arruamentos	0,00	625,00	Inventário Sem Alteração	2004-10-01	Terrenos e Recursos Naturais
988	401 07 04	Terreno destinado a arruamentos	0,00	9.765,00	Inventário Sem Alteração	2004-10-01	Terrenos e Recursos Naturais
987	401 07 04	Terreno destinado a arruamentos	0,00	3.334,00	Inventário Sem Alteração	2004-10-01	Terrenos e Recursos Naturais
404	401 07 04	Terreno destinado a arruamentos	0,00	1.500,00	Inventário Sem Alteração	2004-10-01	Terrenos e Recursos Naturais
403	401 07 04	Terreno destinado a arruamentos	0,00	1.780,00	Inventário Sem Alteração	2004-10-01	Terrenos e Recursos Naturais
402	401 07 04	Terreno destinado a arruamentos	0,00	215,00	Inventário Sem Alteração	2004-10-01	Terrenos e Recursos Naturais
397	401 07 04	Terreno destinado a arruamentos	0,00	19,00	Inventário Sem Alteração	2004-09-17	Terrenos e Recursos Naturais
377	401 07 04	Terreno destinado a arruamentos	0,00	0,00	Correcções Internas (Cré)	2011-05-30	Terrenos e Recursos Naturais
396	401 07 04	Terreno destinado a arruamentos	0,00	1.057,50	Inventário Sem Alteração	2004-09-17	Terrenos e Recursos Naturais
395	401 07 04	Terreno destinado a arruamentos	0,00	1.550,00	Inventário Sem Alteração	2004-09-17	Terrenos e Recursos Naturais
378	401 07 04	Terreno destinado a arruamentos	0,00	250,00	Inventário Sem Alteração	2004-10-01	Terrenos e Recursos Naturais
379	401 07 04	Terreno destinado a arruamentos	0,00	1.136,50	Inventário Sem Alteração	2004-10-22	Terrenos e Recursos Naturais
394	401 07 04	Terreno destinado a arruamentos	0,00	7.952,05	Inventário Sem Alteração	2004-09-17	Terrenos e Recursos Naturais
380	401 07 04	Terreno destinado a arruamentos	0,00	318,15	Inventário Sem Alteração	2004-10-01	Terrenos e Recursos Naturais
678	401 07 04	Terreno destinado a arruamentos	0,00	1.024,80	Inventário Sem Alteração	2004-10-01	Terrenos e Recursos Naturais

Município de Cascais

Bens do domínio público

Bens de domínio público

N. Inv.	GH	Descrição do bem	Valor aquisição	Valor atual	Tipo de situação	Data	Tipo de ficha
Ano económico: 2004							
393	401 07 04	Terreno destinado a arruamentos	0,00	115,00	Inventário Sem Alteração	2004-09-17	Terrenos e Recursos Naturais
984	401 07 04	Terreno destinado a arruamentos	0,00	2.280,00	Inventário Sem Alteração	2004-10-01	Terrenos e Recursos Naturais
684	401 07 04	Terreno destinado a arruamentos	0,00	1.518,25	Inventário Sem Alteração	2004-10-01	Terrenos e Recursos Naturais
983	401 07 04	Terreno destinado a arruamentos	0,00	7,50	Inventário Sem Alteração	2004-10-01	Terrenos e Recursos Naturais
982	401 07 04	Terreno destinado a arruamentos	0,00	800,00	Inventário Sem Alteração	2004-10-01	Terrenos e Recursos Naturais
392	401 07 04	Terreno destinado a arruamentos	0,00	750,00	Inventário Sem Alteração	2004-09-17	Terrenos e Recursos Naturais
391	401 07 04	Terreno destinado a arruamentos	0,00	500,00	Inventário Sem Alteração	2004-09-17	Terrenos e Recursos Naturais
390	401 07 04	Terreno destinado a arruamentos	0,00	2.350,00	Inventário Sem Alteração	2004-10-01	Terrenos e Recursos Naturais
389	401 07 04	Terreno destinado a arruamentos	0,00	759,75	Inventário Sem Alteração	2004-10-01	Terrenos e Recursos Naturais
388	401 07 04	Terreno destinado a arruamentos	0,00	222,50	Inventário Sem Alteração	2004-09-21	Terrenos e Recursos Naturais
981	401 07 04	Terreno destinado a arruamentos	0,00	450,00	Inventário Sem Alteração	2004-10-01	Terrenos e Recursos Naturais
685	401 07 04	Terreno destinado a arruamentos	0,00	1.249,90	Inventário Sem Alteração	2004-10-01	Terrenos e Recursos Naturais
980	401 07 04	Terreno destinado a arruamentos	0,00	622,50	Inventário Sem Alteração	2004-10-01	Terrenos e Recursos Naturais
456	401 07 04	Terreno destinado a arruamentos	0,00	140,00	Inventário Sem Alteração	2004-10-01	Terrenos e Recursos Naturais
470	401 07 04	Terreno destinado a arruamentos	0,00	364,50	Inventário Sem Alteração	2004-10-01	Terrenos e Recursos Naturais
532	401 07 04	Terreno destinado a arruamentos	0,00	84,00	Inventário Sem Alteração	2004-10-01	Terrenos e Recursos Naturais
319	401 07 04	Terreno destinado a arruamentos	0,00	27,50	Inventário Sem Alteração	2004-09-21	Terrenos e Recursos Naturais
546	401 07 04	Terreno destinado a arruamentos	0,00	3.600,00	Inventário Sem Alteração	2004-10-01	Terrenos e Recursos Naturais

Município de Cascais

Bens do domínio público
Bens de domínio público

N. Inv.	GH	Descrição do bem	Valor aquisição	Valor atual	Tipo de situação	Data	Tipo de ficha
Ano económico: 2004							
414	401 07 04	Terreno destinado a arruamentos	0,00	150,00	Inventário Sem Alteração	2004-09-17	Terrenos e Recursos Naturais
560	401 07 04	Terreno destinado a arruamentos	0,00	781,90	Inventário Sem Alteração	2004-10-01	Terrenos e Recursos Naturais
675	401 07 04	Terreno destinado a arruamentos	0,00	945,50	Inventário Sem Alteração	2004-10-01	Terrenos e Recursos Naturais
690	401 07 04	Terreno destinado a arruamentos	0,00	63,00	Inventário Sem Alteração	2004-10-01	Terrenos e Recursos Naturais
439	401 07 04	Terreno destinado a arruamentos	0,00	325,50	Inventário Sem Alteração	2004-10-01	Terrenos e Recursos Naturais
977	401 07 04	Terreno destinado a arruamentos	0,00	1.472,50	Inventário Sem Alteração	2004-10-01	Terrenos e Recursos Naturais
1419	401 07 04	Terreno destinado a construção de um edificio de interesse publico	48.375,00	48.375,00	Inventário Sem Alteração	2004-01-01	Terrenos e Recursos Naturais
1050	401 07 04	Terreno troço da estrada da rebelva-no c/a variante a en 6-7 v.longitud.	0,00	16.435,00	Inventário Sem Alteração	2004-10-01	Terrenos e Recursos Naturais
564	401 07 04	Terrenos destinado a arruamentos -alcabideche	0,00	400,00	Inventário Sem Alteração	2004-10-01	Terrenos e Recursos Naturais
1540	401 07 99	Parcela de terreno destinada a espaços publicos	88.723,50	88.723,50	Inventário Sem Alteração	2004-01-01	Terrenos e Recursos Naturais
1541	401 07 99	Parcela de terreno destinada a espaços publicos	250,00	250,00	Inventário Sem Alteração	2004-01-01	Terrenos e Recursos Naturais
1547	401 07 99	Parcela de terreno destinada a integrar no terreno municipal continuante	116.400,00	116.400,00	Inventário Sem Alteração	2004-01-01	Terrenos e Recursos Naturais
Ano económico: 2005							
1923	401 07 02	Parcela de terreno destinada a espaços verdes	1.060,00	1.060,00	Inventário Sem Alteração	2005-01-01	Terrenos e Recursos Naturais
1986	401 07 02	Parcela de terreno destinada a espaços verdes	840,00	840,00	Inventário Sem Alteração	2005-07-28	Terrenos e Recursos Naturais
2107	401 07 02	Parcela de terreno destinada a espaços verdes	8.580,00	8.580,00	Inventário Sem Alteração	2005-01-01	Terrenos e Recursos Naturais
2118	401 07 02	Parcela de terreno destinada a espaços verdes (aditamento pelo nº de inventário 6	162.250,00	162.250,00	Inventário Sem Alteração	2005-01-01	Terrenos e Recursos Naturais
2115	401 07 02	Parcela de terreno destinada a espaços verdes de utilização colectiva	1.950,00	0,00	Desvalorização Excepcic	2009-04-14	Terrenos e Recursos Naturais

Município de Cascais

Bens do domínio público

Bens de domínio público

N. Inv.	GH	Descrição do bem	Valor aquisição	Valor atual	Tipo de situação	Data	Tipo de ficha
Ano económico: 2005							
1985	401 07 02	Terreno destinado a espaços verdes de utilização colectiva	410,00	410,00	Inventário Sem Alteração	2005-01-01	Terrenos e Recursos Naturais
1835	401 07 04	Lote de terreno destinado a arruamentos	56.200,00	56.200,00	Inventário Sem Alteração	2005-01-01	Terrenos e Recursos Naturais
1807	401 07 04	Parcela de terreno (denominada a) destinada a arruamentos	340,00	340,00	Inventário Sem Alteração	2005-08-10	Terrenos e Recursos Naturais
1832	401 07 04	Parcela de terreno (denominada a) destinada a arruamentos	30,00	30,00	Inventário Sem Alteração	2005-08-11	Terrenos e Recursos Naturais
1808	401 07 04	Parcela de terreno (denominada b) destinada a arruamentos	2.640,00	2.640,00	Inventário Sem Alteração	2005-08-10	Terrenos e Recursos Naturais
1830	401 07 04	Parcela de terreno (denominada b) destinada a arruamentos	40,00	40,00	Inventário Sem Alteração	2005-08-11	Terrenos e Recursos Naturais
1842	401 07 04	Parcela de terreno arruamentos	190,00	190,00	Inventário Sem Alteração	2005-01-01	Terrenos e Recursos Naturais
1909	401 07 04	Parcela de terreno dest. à exec. do proj. mun. ligação areia-bicuda	1.682,00	1.682,00	Inventário Sem Alteração	2005-10-13	Terrenos e Recursos Naturais
1898	401 07 04	Parcela de terreno destinada a alinhamento de rua	760,00	760,00	Inventário Sem Alteração	2005-01-01	Terrenos e Recursos Naturais
1789	401 07 04	Parcela de terreno destinada a alinhamento de rua	950,00	950,00	Inventário Sem Alteração	2005-01-01	Terrenos e Recursos Naturais
1895	401 07 04	Parcela de terreno destinada a alinhamento de rua	390,00	390,00	Inventário Sem Alteração	2005-01-01	Terrenos e Recursos Naturais
1795	401 07 04	Parcela de terreno destinada a alinhamento de rua	590,00	590,00	Inventário Sem Alteração	2005-01-01	Terrenos e Recursos Naturais
1796	401 07 04	Parcela de terreno destinada a alinhamento de rua	260,00	260,00	Inventário Sem Alteração	2005-01-01	Terrenos e Recursos Naturais
1790	401 07 04	Parcela de terreno destinada a alinhamento de rua	510,00	510,00	Inventário Sem Alteração	2005-01-01	Terrenos e Recursos Naturais
1785	401 07 04	Parcela de terreno destinada a alinhamento de rua	240,00	240,00	Inventário Sem Alteração	2005-01-01	Terrenos e Recursos Naturais
1788	401 07 04	Parcela de terreno destinada a alinhamento de rua	410,00	410,00	Inventário Sem Alteração	2005-01-01	Terrenos e Recursos Naturais
1783	401 07 04	Parcela de terreno destinada a alinhamento de rua	230,00	230,00	Inventário Sem Alteração	2005-01-01	Terrenos e Recursos Naturais
1791	401 07 04	Parcela de terreno destinada a alinhamento de rua	260,00	260,00	Inventário Sem Alteração	2005-01-01	Terrenos e Recursos Naturais

Município de Cascais

Bens do domínio público

Bens de domínio público

N. Inv.	GH	Descrição do bem	Valor aquisição	Valor atual	Tipo de situação	Data	Tipo de ficha
Ano económico: 2005							
1793	401 07 04	Parcela de terreno destinada a alinhamento de rua (r. alexandre herculano)	110,00	110,00	Inventário Sem Alteração	2005-01-01	Terrenos e Recursos Naturais
1765	401 07 04	Parcela de terreno destinada a alinhamentos	1.870,00	1.870,00	Inventário Sem Alteração	2005-01-01	Terrenos e Recursos Naturais
1896	401 07 04	Parcela de terreno destinada a alinhamentos	100,00	100,00	Inventário Sem Alteração	2005-01-01	Terrenos e Recursos Naturais
1858	401 07 04	Parcela de terreno destinada a alinhamentos	70,00	70,00	Inventário Sem Alteração	2005-01-01	Terrenos e Recursos Naturais
1864	401 07 04	Parcela de terreno destinada a alinhamentos	230,00	230,00	Inventário Sem Alteração	2005-01-01	Terrenos e Recursos Naturais
1857	401 07 04	Parcela de terreno destinada a alinhamentos	260,00	260,00	Inventário Sem Alteração	2005-01-01	Terrenos e Recursos Naturais
1776	401 07 04	Parcela de terreno destinada a alinhamentos de rua	260,00	260,00	Inventário Sem Alteração	2005-01-01	Terrenos e Recursos Naturais
1777	401 07 04	Parcela de terreno destinada a alinhamentos de rua	620,00	620,00	Inventário Sem Alteração	2005-01-01	Terrenos e Recursos Naturais
1784	401 07 04	Parcela de terreno destinada a alinhamentos de rua	480,00	480,00	Inventário Sem Alteração	2005-01-01	Terrenos e Recursos Naturais
1775	401 07 04	Parcela de terreno destinada a alinhamentos de rua	80,00	80,00	Inventário Sem Alteração	2005-01-01	Terrenos e Recursos Naturais
1772	401 07 04	Parcela de terreno destinada a alinhamentos de rua	340,00	340,00	Inventário Sem Alteração	2005-01-01	Terrenos e Recursos Naturais
731	401 07 04	Parcela de terreno destinada a alinhamentos de rua	260,00	260,00	Inventário Sem Alteração	2005-01-01	Terrenos e Recursos Naturais
1786	401 07 04	Parcela de terreno destinada a alinhamentos de rua	620,00	620,00	Inventário Sem Alteração	2005-01-01	Terrenos e Recursos Naturais
1771	401 07 04	Parcela de terreno destinada a alinhamentos de rua	930,00	930,00	Inventário Sem Alteração	2005-01-01	Terrenos e Recursos Naturais
1769	401 07 04	Parcela de terreno destinada a alinhamentos de rua	10,00	10,00	Inventário Sem Alteração	2005-01-01	Terrenos e Recursos Naturais
1781	401 07 04	Parcela de terreno destinada a alinhamentos de rua	690,00	690,00	Inventário Sem Alteração	2005-01-01	Terrenos e Recursos Naturais
1774	401 07 04	Parcela de terreno destinada a alinhamentos de rua	130,00	130,00	Inventário Sem Alteração	2005-01-01	Terrenos e Recursos Naturais
1773	401 07 04	Parcela de terreno destinada a alinhamentos de rua	110,00	110,00	Inventário Sem Alteração	2005-01-01	Terrenos e Recursos Naturais

Município de Cascais

Bens do domínio público

Bens de domínio público

N. Inv.	GH	Descrição do bem	Valor aquisição	Valor atual	Tipo de situação	Data	Tipo de ficha
Ano económico: 2005							
1780	401 07 04	Parcela de terreno destinada a alinhamentos de rua	260,00	260,00	Inventário Sem Alteração	2005-01-01	Terrenos e Recursos Naturais
1779	401 07 04	Parcela de terreno destinada a alinhamentos de rua	90,00	90,00	Inventário Sem Alteração	2005-01-01	Terrenos e Recursos Naturais
1778	401 07 04	Parcela de terreno destinada a alinhamentos de rua	260,00	260,00	Inventário Sem Alteração	2005-01-01	Terrenos e Recursos Naturais
1794	401 07 04	Parcela de terreno destinada a arruamento	960,00	960,00	Inventário Sem Alteração	2005-01-01	Terrenos e Recursos Naturais
2114	401 07 04	Parcela de terreno destinada a arruamento	160,00	160,00	Inventário Sem Alteração	2005-07-26	Terrenos e Recursos Naturais
1806	401 07 04	Parcela de terreno destinada a arruamentos	120,00	120,00	Inventário Sem Alteração	2005-08-10	Terrenos e Recursos Naturais
1805	401 07 04	Parcela de terreno destinada a arruamentos	810,00	810,00	Inventário Sem Alteração	2005-08-10	Terrenos e Recursos Naturais
1804	401 07 04	Parcela de terreno destinada a arruamentos	120,00	120,00	Inventário Sem Alteração	2005-08-10	Terrenos e Recursos Naturais
1915	401 07 04	Parcela de terreno destinada a arruamentos	1.070,00	1.070,00	Inventário Sem Alteração	2005-01-01	Terrenos e Recursos Naturais
1916	401 07 04	Parcela de terreno destinada a arruamentos	950,00	950,00	Inventário Sem Alteração	2005-06-23	Terrenos e Recursos Naturais
1917	401 07 04	Parcela de terreno destinada a arruamentos	100,00	100,00	Inventário Sem Alteração	2005-08-25	Terrenos e Recursos Naturais
1918	401 07 04	Parcela de terreno destinada a arruamentos	90,00	90,00	Inventário Sem Alteração	2005-09-15	Terrenos e Recursos Naturais
1919	401 07 04	Parcela de terreno destinada a arruamentos	60,00	60,00	Inventário Sem Alteração	2005-07-21	Terrenos e Recursos Naturais
1921	401 07 04	Parcela de terreno destinada a arruamentos	30,00	30,00	Inventário Sem Alteração	2005-09-22	Terrenos e Recursos Naturais
1803	401 07 04	Parcela de terreno destinada a arruamentos	30,00	30,00	Inventário Sem Alteração	2005-08-10	Terrenos e Recursos Naturais
1802	401 07 04	Parcela de terreno destinada a arruamentos	330,00	330,00	Inventário Sem Alteração	2005-08-10	Terrenos e Recursos Naturais
1800	401 07 04	Parcela de terreno destinada a arruamentos	280,00	280,00	Inventário Sem Alteração	2005-08-10	Terrenos e Recursos Naturais
1799	401 07 04	Parcela de terreno destinada a arruamentos	160,00	160,00	Inventário Sem Alteração	2005-02-17	Terrenos e Recursos Naturais

Município de Cascais

Bens do domínio público

Bens de domínio público

N. Inv.	GH	Descrição do bem	Valor aquisição	Valor atual	Tipo de situação	Data	Tipo de ficha
Ano económico: 2005							
1798	401 07 04	Parcela de terreno destinada a arruamentos	2.180,00	2.180,00	Inventário Sem Alteração	2005-01-01	Terrenos e Recursos Naturais
1797	401 07 04	Parcela de terreno destinada a arruamentos	3.400,00	3.400,00	Inventário Sem Alteração	2005-01-01	Terrenos e Recursos Naturais
1933	401 07 04	Parcela de terreno destinada a arruamentos	200.290,00	200.290,00	Inventário Sem Alteração	2005-01-01	Terrenos e Recursos Naturais
1754	401 07 04	Parcela de terreno destinada a arruamentos	6.284,85	6.284,85	Inventário Sem Alteração	2005-01-01	Terrenos e Recursos Naturais
1934	401 07 04	Parcela de terreno destinada a arruamentos	390,00	0,00	Desvalorização Excepcic	2009-10-07	Terrenos e Recursos Naturais
1801	401 07 04	Parcela de terreno destinada a arruamentos	410,00	410,00	Inventário Sem Alteração	2005-08-10	Terrenos e Recursos Naturais
1814	401 07 04	Parcela de terreno destinada a arruamentos	100,00	100,00	Inventário Sem Alteração	2005-01-01	Terrenos e Recursos Naturais
1939	401 07 04	Parcela de terreno destinada a arruamentos	1.350,00	1.350,00	Inventário Sem Alteração	2005-06-02	Terrenos e Recursos Naturais
1954	401 07 04	Parcela de terreno destinada a arruamentos	7.330,00	7.330,00	Inventário Sem Alteração	2005-07-28	Terrenos e Recursos Naturais
1955	401 07 04	Parcela de terreno destinada a arruamentos	5.520,00	5.520,00	Inventário Sem Alteração	2005-01-25	Terrenos e Recursos Naturais
1961	401 07 04	Parcela de terreno destinada a arruamentos	1.100,00	0,00	Desvalorização Excepcic	2009-09-23	Terrenos e Recursos Naturais
1963	401 07 04	Parcela de terreno destinada a arruamentos	10.380,00	10.380,00	Inventário Sem Alteração	2005-07-28	Terrenos e Recursos Naturais
1827	401 07 04	Parcela de terreno destinada a arruamentos	25.290,00	25.290,00	Inventário Sem Alteração	2005-08-11	Terrenos e Recursos Naturais
1840	401 07 04	Parcela de terreno destinada a arruamentos	3.460,00	3.460,00	Inventário Sem Alteração	2005-01-01	Terrenos e Recursos Naturais
2125	401 07 04	Parcela de terreno destinada a arruamentos	54.550,00	54.550,00	Inventário Sem Alteração	2005-01-01	Terrenos e Recursos Naturais
2106	401 07 04	Parcela de terreno destinada a arruamentos	13.690,00	13.690,00	Inventário Sem Alteração	2005-01-01	Terrenos e Recursos Naturais
1828	401 07 04	Parcela de terreno destinada a arruamentos	710,00	710,00	Inventário Sem Alteração	2005-08-11	Terrenos e Recursos Naturais
2110	401 07 04	Parcela de terreno destinada a arruamentos	5.320,00	0,00	Desvalorização Excepcic	2009-04-14	Terrenos e Recursos Naturais

Município de Cascais

Bens do domínio público

Bens de domínio público

N. Inv.	GH	Descrição do bem	Valor aquisição	Valor atual	Tipo de situação	Data	Tipo de ficha
Ano económico: 2005							
2111	401 07 04	Parcela de terreno destinada a arruamentos	170,00	0,00	Desvalorização Excepcic	2009-09-22	Terrenos e Recursos Naturais
1829	401 07 04	Parcela de terreno destinada a arruamentos	50,00	50,00	Inventário Sem Alteraçõe	2005-01-01	Terrenos e Recursos Naturais
1826	401 07 04	Parcela de terreno destinada a arruamentos	60,00	60,00	Inventário Sem Alteraçõe	2005-01-01	Terrenos e Recursos Naturais
1831	401 07 04	Parcela de terreno destinada a arruamentos	13.200,00	13.200,00	Inventário Sem Alteraçõe	2005-01-01	Terrenos e Recursos Naturais
1825	401 07 04	Parcela de terreno destinada a arruamentos	30,00	30,00	Inventário Sem Alteraçõe	2005-08-11	Terrenos e Recursos Naturais
1833	401 07 04	Parcela de terreno destinada a arruamentos	290,00	290,00	Inventário Sem Alteraçõe	2005-08-11	Terrenos e Recursos Naturais
1834	401 07 04	Parcela de terreno destinada a arruamentos	1.120,00	1.120,00	Inventário Sem Alteraçõe	2005-08-11	Terrenos e Recursos Naturais
1824	401 07 04	Parcela de terreno destinada a arruamentos	400,00	400,00	Inventário Sem Alteraçõe	2005-01-01	Terrenos e Recursos Naturais
1836	401 07 04	Parcela de terreno destinada a arruamentos	2.150,00	2.150,00	Inventário Sem Alteraçõe	2005-01-01	Terrenos e Recursos Naturais
1823	401 07 04	Parcela de terreno destinada a arruamentos	690,00	690,00	Inventário Sem Alteraçõe	2005-08-11	Terrenos e Recursos Naturais
1838	401 07 04	Parcela de terreno destinada a arruamentos	160,00	160,00	Inventário Sem Alteraçõe	2005-01-01	Terrenos e Recursos Naturais
1920	401 07 04	Parcela de terreno destinada a arruamentos	70,00	70,00	Inventário Sem Alteraçõe	2005-10-13	Terrenos e Recursos Naturais
1839	401 07 04	Parcela de terreno destinada a arruamentos	320,00	320,00	Inventário Sem Alteraçõe	2005-01-01	Terrenos e Recursos Naturais
1841	401 07 04	Parcela de terreno destinada a arruamentos	720,00	720,00	Inventário Sem Alteraçõe	2005-01-01	Terrenos e Recursos Naturais
1822	401 07 04	Parcela de terreno destinada a arruamentos	340,00	340,00	Inventário Sem Alteraçõe	2005-01-01	Terrenos e Recursos Naturais
1843	401 07 04	Parcela de terreno destinada a arruamentos	60,00	60,00	Inventário Sem Alteraçõe	2005-08-12	Terrenos e Recursos Naturais
1844	401 07 04	Parcela de terreno destinada a arruamentos	1.220,00	1.220,00	Inventário Sem Alteraçõe	2005-01-01	Terrenos e Recursos Naturais
1845	401 07 04	Parcela de terreno destinada a arruamentos	90,00	90,00	Inventário Sem Alteraçõe	2005-08-12	Terrenos e Recursos Naturais

Município de Cascais

Bens do domínio público

Bens de domínio público

N. Inv.	GH	Descrição do bem	Valor aquisição	Valor atual	Tipo de situação	Data	Tipo de ficha
Ano económico: 2005							
1846	401 07 04	Parcela de terreno destinada a arruamentos	1.470,00	1.470,00	Inventário Sem Alteração	2005-08-12	Terrenos e Recursos Naturais
1847	401 07 04	Parcela de terreno destinada a arruamentos	2.860,00	2.860,00	Inventário Sem Alteração	2005-01-01	Terrenos e Recursos Naturais
1848	401 07 04	Parcela de terreno destinada a arruamentos	190,00	190,00	Inventário Sem Alteração	2005-01-01	Terrenos e Recursos Naturais
1849	401 07 04	Parcela de terreno destinada a arruamentos	20,00	20,00	Inventário Sem Alteração	2005-01-01	Terrenos e Recursos Naturais
1850	401 07 04	Parcela de terreno destinada a arruamentos	110,00	110,00	Inventário Sem Alteração	2005-08-12	Terrenos e Recursos Naturais
1851	401 07 04	Parcela de terreno destinada a arruamentos	70,00	70,00	Inventário Sem Alteração	2005-01-01	Terrenos e Recursos Naturais
1852	401 07 04	Parcela de terreno destinada a arruamentos	2.630,00	2.630,00	Inventário Sem Alteração	2005-01-01	Terrenos e Recursos Naturais
1855	401 07 04	Parcela de terreno destinada a arruamentos	12.580,00	12.580,00	Inventário Sem Alteração	2005-08-12	Terrenos e Recursos Naturais
1856	401 07 04	Parcela de terreno destinada a arruamentos	1.430,00	1.430,00	Inventário Sem Alteração	2005-08-12	Terrenos e Recursos Naturais
1821	401 07 04	Parcela de terreno destinada a arruamentos	950,00	950,00	Inventário Sem Alteração	2005-01-01	Terrenos e Recursos Naturais
1820	401 07 04	Parcela de terreno destinada a arruamentos	80,00	80,00	Inventário Sem Alteração	2005-08-11	Terrenos e Recursos Naturais
1863	401 07 04	Parcela de terreno destinada a arruamentos	960,00	960,00	Inventário Sem Alteração	2005-01-01	Terrenos e Recursos Naturais
1819	401 07 04	Parcela de terreno destinada a arruamentos	20,00	20,00	Inventário Sem Alteração	2005-01-01	Terrenos e Recursos Naturais
1871	401 07 04	Parcela de terreno destinada a arruamentos	1.070,00	1.070,00	Inventário Sem Alteração	2005-01-01	Terrenos e Recursos Naturais
1873	401 07 04	Parcela de terreno destinada a arruamentos	1.580,00	1.580,00	Inventário Sem Alteração	2005-01-01	Terrenos e Recursos Naturais
1817	401 07 04	Parcela de terreno destinada a arruamentos	20,00	20,00	Inventário Sem Alteração	2005-08-10	Terrenos e Recursos Naturais
1891	401 07 04	Parcela de terreno destinada a arruamentos	1.240,00	1.240,00	Inventário Sem Alteração	2005-01-01	Terrenos e Recursos Naturais
1892	401 07 04	Parcela de terreno destinada a arruamentos	620,00	620,00	Inventário Sem Alteração	2005-01-01	Terrenos e Recursos Naturais

Município de Cascais

Bens do domínio público

Bens de domínio público

N. Inv.	GH	Descrição do bem	Valor aquisição	Valor atual	Tipo de situação	Data	Tipo de ficha
Ano económico: 2005							
1816	401 07 04	Parcela de terreno destinada a arruamentos	470,00	470,00	Inventário Sem Alteração	2005-08-10	Terrenos e Recursos Naturais
1815	401 07 04	Parcela de terreno destinada a arruamentos	450,00	450,00	Inventário Sem Alteração	2005-08-10	Terrenos e Recursos Naturais
1813	401 07 04	Parcela de terreno destinada a arruamentos	70,00	70,00	Inventário Sem Alteração	2005-08-10	Terrenos e Recursos Naturais
1812	401 07 04	Parcela de terreno destinada a arruamentos	100,00	100,00	Inventário Sem Alteração	2005-08-10	Terrenos e Recursos Naturais
1811	401 07 04	Parcela de terreno destinada a arruamentos	70,00	70,00	Inventário Sem Alteração	2005-08-10	Terrenos e Recursos Naturais
1809	401 07 04	Parcela de terreno destinada a arruamentos	600,00	600,00	Inventário Sem Alteração	2005-08-10	Terrenos e Recursos Naturais
1768	401 07 04	Parcela de terreno destinada a arruamentos	110,00	110,00	Inventário Sem Alteração	2005-01-01	Terrenos e Recursos Naturais
1764	401 07 04	Parcela de terreno destinada a arruamentos	160,00	160,00	Inventário Sem Alteração	2005-01-01	Terrenos e Recursos Naturais
1782	401 07 04	Parcela de terreno destinada a arruamentos	990,00	990,00	Inventário Sem Alteração	2005-01-01	Terrenos e Recursos Naturais
1770	401 07 04	Parcela de terreno destinada a arruamentos	260,00	260,00	Inventário Sem Alteração	2005-01-01	Terrenos e Recursos Naturais
1787	401 07 04	Parcela de terreno destinada a arruamentos	390,00	390,00	Inventário Sem Alteração	2005-01-01	Terrenos e Recursos Naturais
1763	401 07 04	Parcela de terreno destinada a arruamentos	410,00	410,00	Inventário Sem Alteração	2005-01-01	Terrenos e Recursos Naturais
1569	401 07 04	Parcela de terreno destinada a arruamentos	280,00	280,00	Inventário Sem Alteração	2005-01-01	Terrenos e Recursos Naturais
1766	401 07 04	Parcela de terreno destinada a arruamentos	620,00	620,00	Inventário Sem Alteração	2005-01-01	Terrenos e Recursos Naturais
1792	401 07 04	Parcela de terreno destinada a arruamentos	980,00	980,00	Inventário Sem Alteração	2005-01-01	Terrenos e Recursos Naturais
1767	401 07 04	Parcela de terreno destinada a arruamentos	400,00	400,00	Inventário Sem Alteração	2005-01-01	Terrenos e Recursos Naturais
1972	401 07 04	Parcela de terreno destinada a arruamentos (exe. proj. mun. praceta das nogueira:	20.283,25	20.283,25	Inventário Sem Alteração	2005-06-23	Terrenos e Recursos Naturais
1875	401 07 04	Parcela de terreno destinada a arruamentos (r. do ribatejo)	11.340,00	11.340,00	Inventário Sem Alteração	2005-01-01	Terrenos e Recursos Naturais

Município de Cascais

Bens do domínio público
Bens de domínio público

N. Inv.	GH	Descrição do bem	Valor aquisição	Valor atual	Tipo de situação	Data	Tipo de ficha
Ano económico: 2005							
1928	401 07 04	Parcela de terreno destinada a arruamentos e passeios	15.930,00	0,00	Desvalorização Excepcic	2009-11-03	Terrenos e Recursos Naturais
1904	401 07 04	Parcela de terreno destinada a arruamentos, parques de estacionamento e jardim	4.880,00	4.880,00	Inventário Sem Alteraçõe	2005-01-01	Terrenos e Recursos Naturais
1935	401 07 04	Parcela de terreno destinada a arruamentos, passeios e estacionamentos	5.640,00	5.640,00	Inventário Sem Alteraçõe	2005-06-23	Terrenos e Recursos Naturais
2116	401 07 04	Parcela de terreno destinada a equipamento	51.360,00	51.360,00	Outras Op.Extraordinária	2007-11-08	Terrenos e Recursos Naturais
2127	401 07 04	Parcela de terreno destinada a estacionamento	36.170,00	36.170,00	Inventário Sem Alteraçõe	2005-01-01	Terrenos e Recursos Naturais
1925	401 07 04	Parcela de terreno destinada a estacionamentos, passeios e arruamentos	1.200,00	1.200,00	Inventário Sem Alteraçõe	2005-04-07	Terrenos e Recursos Naturais
1926	401 07 04	Parcela de terreno destinada a estacionamentos, passeios e arruamentos	5.650,00	5.650,00	Inventário Sem Alteraçõe	2005-04-07	Terrenos e Recursos Naturais
1924	401 07 04	Parcela de terreno destinada a estacionamentos, passeios e arruamentos	1.490,00	1.490,00	Inventário Sem Alteraçõe	2005-01-01	Terrenos e Recursos Naturais
2126	401 07 04	Parcela de terreno destinada a passeios	58.550,00	58.550,00	Inventário Sem Alteraçõe	2005-01-01	Terrenos e Recursos Naturais
2119	401 07 04	Parcela de terreno destinada a posto de transformação	2.770,00	2.770,00	Inventário Sem Alteraçõe	2005-01-01	Terrenos e Recursos Naturais
2120	401 07 04	Parcela de terreno destinada a posto de transformação	2.770,00	2.770,00	Inventário Sem Alteraçõe	2005-01-01	Terrenos e Recursos Naturais
2131	401 07 04	Parcela de terreno destinada ao estacionamento e acesso ao novo hospital de cas	2.160,00	2.160,00	Inventário Sem Alteraçõe	2005-01-01	Terrenos e Recursos Naturais
2130	401 07 04	Parcela de terreno destinada ao estacionamento e acesso do novo hospital de cas	7.750,00	7.750,00	Inventário Sem Alteraçõe	2005-01-01	Terrenos e Recursos Naturais
1908	401 07 04	Parcela de terreno destinada à execução do projecto municipal "Ligação Areia-Bici	202.175,40	202.175,40	Inventário Sem Alteraçõe	2005-10-12	Terrenos e Recursos Naturais
1910	401 07 04	Parcela de terreno destinada à ligação areia-bicuda	3.750,00	3.750,00	Inventário Sem Alteraçõe	2005-01-01	Terrenos e Recursos Naturais
1911	401 07 04	Predio urbano dest. à exec. via circular nascente a s.joão - rot. 3 à r. monte	140.000,00	140.000,00	Inventário Sem Alteraçõe	2005-10-13	Terrenos e Recursos Naturais
1912	401 07 04	Predio urbano dest. á exec. via circular nascente s.joão - rot. 3 á r. monte l	7.481,96	7.481,96	Inventário Sem Alteraçõe	2005-10-13	Terrenos e Recursos Naturais
1837	401 07 04	Terreno destinado a arruamentos	510,00	510,00	Inventário Sem Alteraçõe	2005-01-01	Terrenos e Recursos Naturais

Município de Cascais

Bens do domínio público

Bens de domínio público

N. Inv.	GH	Descrição do bem	Valor aquisição	Valor atual	Tipo de situação	Data	Tipo de ficha
Ano económico: 2005							
1936	401 07 04	Terreno destinado a arruamentos, passeios e estacionamento	10.610,00	10.610,00	Inventário Sem Alteração	2005-01-01	Terrenos e Recursos Naturais
Ano económico: 2007							
3059	401 07 01	Parcela de terreno destinada a domínio público hídrico	0,00	0,00	Inventário Sem Alteração	2007-07-11	Terrenos e Recursos Naturais
3112	401 07 02	Parcela de terreno destinada a espaço verde	0,00	0,00	Inventário Sem Alteração	2007-07-24	Terrenos e Recursos Naturais
3055	401 07 02	Parcela de terreno destinada a espaços verdes de utilização colectiva	0,00	0,00	Inventário Sem Alteração	2007-09-14	Terrenos e Recursos Naturais
3077	401 07 02	Parcela de terreno destinada a espaços verdes de utilização colectiva	0,00	0,00	Inventário Sem Alteração	2007-03-05	Terrenos e Recursos Naturais
3051	401 07 02	Parcela de terreno destinada a espaços verdes de utilização colectiva	0,00	0,00	Inventário Sem Alteração	2007-07-25	Terrenos e Recursos Naturais
3008	401 07 02	Parcela de terreno destinada a espaços verdes onde está incluída a instalação de	0,00	0,00	Inventário Sem Alteração	2007-04-27	Terrenos e Recursos Naturais
3113	401 07 04	Parcela de terreno destinada a arruamentos	0,00	0,00	Inventário Sem Alteração	2007-07-24	Terrenos e Recursos Naturais
3031	401 07 04	Parcela de terreno destinada a arruamentos	0,00	0,00	Inventário Sem Alteração	2007-08-09	Terrenos e Recursos Naturais
3032	401 07 04	Parcela de terreno destinada a arruamentos	0,00	0,00	Inventário Sem Alteração	2007-08-09	Terrenos e Recursos Naturais
3101	401 07 04	Parcela de terreno destinada a arruamentos	0,00	0,00	Inventário Sem Alteração	2007-11-15	Terrenos e Recursos Naturais
3016	401 07 04	Parcela de terreno destinada a arruamentos	0,00	0,00	Inventário Sem Alteração	2007-02-01	Terrenos e Recursos Naturais
3034	401 07 04	Parcela de terreno destinada a arruamentos	0,00	0,00	Inventário Sem Alteração	2007-05-31	Terrenos e Recursos Naturais
3035	401 07 04	Parcela de terreno destinada a arruamentos	0,00	0,00	Inventário Sem Alteração	2007-05-17	Terrenos e Recursos Naturais
3105	401 07 04	Parcela de terreno destinada a arruamentos	0,00	0,00	Inventário Sem Alteração	2007-11-12	Terrenos e Recursos Naturais
3106	401 07 04	Parcela de terreno destinada a arruamentos	0,00	0,00	Inventário Sem Alteração	2007-11-15	Terrenos e Recursos Naturais
3107	401 07 04	Parcela de terreno destinada a arruamentos	0,00	0,00	Inventário Sem Alteração	2007-11-29	Terrenos e Recursos Naturais

Município de Cascais

Bens do domínio público

Bens de domínio público

N. Inv.	GH	Descrição do bem	Valor aquisição	Valor atual	Tipo de situação	Data	Tipo de ficha
Ano económico: 2007							
3108	401 07 04	Parcela de terreno destinada a arruamentos	0,00	0,00	Inventário Sem Alteração	2007-12-03	Terrenos e Recursos Naturais
3109	401 07 04	Parcela de terreno destinada a arruamentos	0,00	0,00	Inventário Sem Alteração	2007-11-29	Terrenos e Recursos Naturais
3116	401 07 04	Parcela de terreno destinada a arruamentos	0,00	0,00	Inventário Sem Alteração	2007-11-09	Terrenos e Recursos Naturais
3037	401 07 04	Parcela de terreno destinada a arruamentos	0,00	0,00	Inventário Sem Alteração	2007-05-17	Terrenos e Recursos Naturais
3089	401 07 04	Parcela de terreno destinada a arruamentos	0,00	0,00	Inventário Sem Alteração	2007-11-08	Terrenos e Recursos Naturais
3090	401 07 04	Parcela de terreno destinada a arruamentos	0,00	0,00	Inventário Sem Alteração	2007-12-13	Terrenos e Recursos Naturais
3038	401 07 04	Parcela de terreno destinada a arruamentos	0,00	0,00	Inventário Sem Alteração	2007-03-29	Terrenos e Recursos Naturais
3014	401 07 04	Parcela de terreno destinada a arruamentos	0,00	0,00	Inventário Sem Alteração	2007-06-21	Terrenos e Recursos Naturais
3093	401 07 04	Parcela de terreno destinada a arruamentos	0,00	0,00	Inventário Sem Alteração	2007-03-22	Terrenos e Recursos Naturais
3094	401 07 04	Parcela de terreno destinada a arruamentos	0,00	0,00	Inventário Sem Alteração	2007-12-27	Terrenos e Recursos Naturais
3097	401 07 04	Parcela de terreno destinada a arruamentos	0,00	0,00	Inventário Sem Alteração	2007-12-14	Terrenos e Recursos Naturais
3061	401 07 04	Parcela de terreno destinada a arruamentos	0,00	0,00	Inventário Sem Alteração	2007-10-11	Terrenos e Recursos Naturais
3039	401 07 04	Parcela de terreno destinada a arruamentos	0,00	0,00	Inventário Sem Alteração	2007-05-31	Terrenos e Recursos Naturais
3088	401 07 04	Parcela de terreno destinada a arruamentos	0,00	0,00	Inventário Sem Alteração	2007-11-08	Terrenos e Recursos Naturais
3042	401 07 04	Parcela de terreno destinada a arruamentos	0,00	0,00	Inventário Sem Alteração	2007-03-23	Terrenos e Recursos Naturais
3067	401 07 04	Parcela de terreno destinada a arruamentos	0,00	0,00	Inventário Sem Alteração	2007-05-03	Terrenos e Recursos Naturais
3068	401 07 04	Parcela de terreno destinada a arruamentos	0,00	0,00	Inventário Sem Alteração	2007-10-18	Terrenos e Recursos Naturais
3069	401 07 04	Parcela de terreno destinada a arruamentos	0,00	0,00	Inventário Sem Alteração	2007-10-25	Terrenos e Recursos Naturais

Município de Cascais

Bens do domínio público

Bens de domínio público

N. Inv.	GH	Descrição do bem	Valor aquisição	Valor atual	Tipo de situação	Data	Tipo de ficha
Ano económico: 2007							
3070	401 07 04	Parcela de terreno destinada a arruamentos	0,00	0,00	Inventário Sem Alteração	2007-10-25	Terrenos e Recursos Naturais
3022	401 07 04	Parcela de terreno destinada a arruamentos	0,00	0,00	Inventário Sem Alteração	2007-06-14	Terrenos e Recursos Naturais
3040	401 07 04	Parcela de terreno destinada a arruamentos	0,00	0,00	Inventário Sem Alteração	2007-03-14	Terrenos e Recursos Naturais
3074	401 07 04	Parcela de terreno destinada a arruamentos	0,00	0,00	Inventário Sem Alteração	2007-06-28	Terrenos e Recursos Naturais
3025	401 07 04	Parcela de terreno destinada a arruamentos	0,00	0,00	Inventário Sem Alteração	2007-06-28	Terrenos e Recursos Naturais
3026	401 07 04	Parcela de terreno destinada a arruamentos	0,00	0,00	Inventário Sem Alteração	2007-06-28	Terrenos e Recursos Naturais
3047	401 07 04	Parcela de terreno destinada a arruamentos	0,00	0,00	Inventário Sem Alteração	2007-03-01	Terrenos e Recursos Naturais
3082	401 07 04	Parcela de terreno destinada a arruamentos	0,00	0,00	Inventário Sem Alteração	2007-10-31	Terrenos e Recursos Naturais
3083	401 07 04	Parcela de terreno destinada a arruamentos	0,00	0,00	Inventário Sem Alteração	2007-11-08	Terrenos e Recursos Naturais
3084	401 07 04	Parcela de terreno destinada a arruamentos	0,00	0,00	Inventário Sem Alteração	2007-08-20	Terrenos e Recursos Naturais
3027	401 07 04	Parcela de terreno destinada a arruamentos	0,00	0,00	Inventário Sem Alteração	2007-07-19	Terrenos e Recursos Naturais
3050	401 07 04	Parcela de terreno destinada a arruamentos	0,00	0,00	Inventário Sem Alteração	2007-07-25	Terrenos e Recursos Naturais
3017	401 07 04	Parcela de terreno destinada a arruamentos	0,00	0,00	Inventário Sem Alteração	2007-02-01	Terrenos e Recursos Naturais
3057	401 07 04	Parcela de terreno destinada a arruamentos (incluindo estacionamento público)	0,00	0,00	Inventário Sem Alteração	2007-07-11	Terrenos e Recursos Naturais
3023	401 07 04	Parcela de terreno destinada a arruamentos e espaços públicos (calçadas)	0,00	0,00	Inventário Sem Alteração	2007-06-19	Terrenos e Recursos Naturais
3007	401 07 04	Parcela de terreno destinada a arruamentos e passeios	0,00	0,00	Inventário Sem Alteração	2007-04-27	Terrenos e Recursos Naturais
3054	401 07 04	Parcela de terreno destinada a arruamentos, passeios e estacionamentos	0,00	0,00	Inventário Sem Alteração	2007-09-14	Terrenos e Recursos Naturais
3009	401 07 04	Parcela de terreno destinada a equipamento	73.530,00	73.530,00	Inventário Sem Alteração	2007-04-27	Terrenos e Recursos Naturais

Município de Cascais

Bens do domínio público

Bens de domínio público

N. Inv.	GH	Descrição do bem	Valor aquisição	Valor atual	Tipo de situação	Data	Tipo de ficha
Ano económico: 2007							
3111	401 07 04	Parcela de terreno destinada a equipamento	154.780,00	154.780,00	Inventário Sem Alteração	2007-07-24	Terrenos e Recursos Naturais
3041	401 07 04	Parcela de terreno destinada a equipamento	31.630,00	31.630,00	Inventário Sem Alteração	2007-03-14	Terrenos e Recursos Naturais
3078	401 07 04	Parcela de terreno destinada a equipamento a afectar o campo de jogos do União	1.546.730,00	1.546.730,00	Inventário Sem Alteração	2007-03-05	Terrenos e Recursos Naturais
3056	401 07 04	Parcela de terreno destinada a equipamento colectivo	15.050,00	15.050,00	Inventário Sem Alteração	2007-09-14	Terrenos e Recursos Naturais
3058	401 07 04	Parcela de terreno destinada a equipamento de utilização colectiva	34.220,00	34.220,00	Inventário Sem Alteração	2007-07-11	Terrenos e Recursos Naturais
3049	401 07 04	Parcela de terreno destinada a equipamento de utilização colectiva	52.540,00	52.540,00	Inventário Sem Alteração	2007-07-25	Terrenos e Recursos Naturais
3053	401 07 04	Parcela de terreno destinada a equipamentos	111.810,00	66.655,96	Saída Propriedade<Op.E	2010-06-28	Terrenos e Recursos Naturais
3114	401 07 04	Parcela de terreno destinada a estacionamento público	0,00	0,00	Inventário Sem Alteração	2007-07-24	Terrenos e Recursos Naturais
3115	401 07 04	Parcela de terreno destinada a passeios	0,00	0,00	Inventário Sem Alteração	2007-07-24	Terrenos e Recursos Naturais
3079	401 07 04	Parcela de terreno destinada a passeios/estacionamentos e arruamentos/área de :	0,00	0,00	Inventário Sem Alteração	2007-03-05	Terrenos e Recursos Naturais
3086	401 07 04	Parcela de terreno destinada à execução da via longitudinal sul - troço Variante à E	11.903,80	11.903,80	Inventário Sem Alteração	2007-12-28	Terrenos e Recursos Naturais
3060	401 07 04	Parcela de terreno destinada à execução do Projecto Municipal denominado acess	69.955,50	69.955,50	Inventário Sem Alteração	2007-12-28	Terrenos e Recursos Naturais
3076	401 07 99	Parcela de terreno destinada a acerto de extremas de prédios vizinhos	0,00	0,00	Inventário Sem Alteração	2007-03-05	Terrenos e Recursos Naturais
3102	402 01 99	Parcela de terreno destinada a arruamentos	0,00	0,00	Inventário Sem Alteração	2007-11-22	Terrenos e Recursos Naturais
3103	402 01 99	Parcela de terreno destinada a arruamentos	0,00	0,00	Inventário Sem Alteração	2007-11-22	Terrenos e Recursos Naturais
3104	402 01 99	Parcela de terreno destinada a arruamentos	0,00	0,00	Inventário Sem Alteração	2007-11-22	Terrenos e Recursos Naturais
3044	402 01 99	Parcela de terreno destinada a arruamentos	0,00	0,00	Inventário Sem Alteração	2007-05-10	Terrenos e Recursos Naturais
3091	402 01 99	Parcela de terreno destinada a arruamentos	0,00	0,00	Inventário Sem Alteração	2007-04-23	Terrenos e Recursos Naturais

Município de Cascais

Bens do domínio público

Bens de domínio público

N. Inv.	GH	Descrição do bem	Valor aquisição	Valor atual	Tipo de situação	Data	Tipo de ficha
Ano económico: 2007							
3071	402 01 99	Parcela de terreno destinada a arruamentos	0,00	0,00	Inventário Sem Alteração	2007-10-25	Terrenos e Recursos Naturais
3092	402 01 99	Parcela de terreno destinada a arruamentos	0,00	0,00	Inventário Sem Alteração	2007-04-23	Terrenos e Recursos Naturais
3066	402 01 99	Parcela de terreno destinada a arruamentos	0,00	0,00	Inventário Sem Alteração	2007-05-07	Terrenos e Recursos Naturais
3073	402 01 99	Parcela de terreno destinada a arruamentos	0,00	0,00	Inventário Sem Alteração	2007-10-25	Terrenos e Recursos Naturais
3065	402 01 99	Parcela de terreno destinada a arruamentos	0,00	0,00	Inventário Sem Alteração	2007-05-07	Terrenos e Recursos Naturais
3064	402 01 99	Parcela de terreno destinada a arruamentos	0,00	0,00	Inventário Sem Alteração	2007-05-07	Terrenos e Recursos Naturais
3033	402 01 99	Parcela de terreno destinada a arruamentos	0,00	0,00	Inventário Sem Alteração	2007-08-14	Terrenos e Recursos Naturais
3028	402 01 99	Parcela de terreno destinada a arruamentos	0,00	0,00	Inventário Sem Alteração	2007-07-19	Terrenos e Recursos Naturais
3024	402 01 99	Parcela de terreno destinada a arruamentos	0,00	0,00	Inventário Sem Alteração	2007-06-28	Terrenos e Recursos Naturais
3043	402 01 99	Parcela de terreno destinada a arruamentos	0,00	0,00	Inventário Sem Alteração	2007-05-10	Terrenos e Recursos Naturais
3072	402 01 99	Parcela de terreno destinada à execução do projecto municipal denominado por "V	16.902,20	16.902,20	Inventário Sem Alteração	2007-12-28	Terrenos e Recursos Naturais
3087	402 01 99	Parte do prédio rústico destinada à execução do projecto municipal denominado p	44.500,00	44.500,00	Inventário Sem Alteração	2007-12-28	Terrenos e Recursos Naturais
Ano económico: 2008							
2676	401 04 99E	Pequenas construções no Parque Marechal Carmona	0,00	1.802,00	Amortização do Exercício	2014-12-31	Outras Construções
2685	401 04 99E	Sanitário público	0,00	364,42	Amortização do Exercício	2014-12-31	Outras Construções
2683	401 04 99F	Passeio marítimo no concelho de Cascais	0,00	17.183,17	Amortização do Exercício	2014-12-31	Outras Construções
2725	401 05 01A	Passeios no concelho de Cascais	0,00	30.069,21	Amortização do Exercício	2014-12-31	Infraestruturas - Rede Viária
2684	401 05 01E	Infra-estruturas na Rotunda da Torre - Carcavelos	0,00	14.114,48	Grandes Reparações ou	2002-04-15	Outras Construções

Município de Cascais

Bens do domínio público

Bens de domínio público

N. Inv.	GH	Descrição do bem	Valor aquisição	Valor atual	Tipo de situação	Data	Tipo de ficha
Ano económico: 2008							
2726	401 05 01F	Rua de Santa Luzia - Areia	0,00	6.486,38	Amortização do Exercício	2014-12-31	Infraestruturas - Rede Viária
2728	401 05 01F	Rua de Santa Teresa - Cobre	0,00	2.296,78	Amortização do Exercício	2014-12-31	Infraestruturas - Rede Viária
2677	401 05 99A	Rotunda do Jardim Visconde da Luz (Av. dos Combatentes da Grande Guerra) - C	1.999,00	1.824,93	Amortização do Exercício	2014-12-31	Outras Construções
2679	401 05 99E	Conduta distribuidora em Pau Gordo/Manique e estação elevatória	62.965,72	62.965,72	Outras Op.Extraordinária	2002-05-10	Infraestruturas - Rede Águas
2687	401 05 99E	Infra-estruturas (ramais) no concelho de Cascais	0,00	17.692,61	Grandes Reparações ou	2002-10-01	Outras Infraestruturas
2675	401 05 99E	Infra-estruturas (saneamento) em Janes, Malveira da Serra e Almoíñas Velhas - C	0,00	160.336,15	Grandes Reparações ou	2002-07-23	Infraestruturas - Rede Saneamento
2680	401 05 99E	Infra-estruturas na freguesia de S. Domingos de Rana - Polima, Outeiro de Polima	0,00	36.044,05	Grandes Reparações ou	2002-07-22	Infraestruturas - Rede Saneamento
3480	401 06 01	Parcela de terreno sem fim específico	62.020,00	62.020,00	Outras Op.Extraordinária	2008-12-31	Terrenos e Recursos Naturais
3473	401 07 02	Parcela de terreno destinada a espaço verde público de utilização colectiva	0,00	0,00	Outras Op.Extraordinária	1998-04-13	Terrenos e Recursos Naturais
3379	401 07 02	Parcela de terreno destinada a espaços verdes	0,00	0,00	Outras Op.Extraordinária	2001-07-24	Terrenos e Recursos Naturais
3267	401 07 02	Parcela de terreno destinada a espaços verdes de utilização pública	0,00	0,00	Outras Op.Extraordinária	2007-05-25	Terrenos e Recursos Naturais
3252	401 07 02	Parcela de terreno destinada a espaços verdes e de utilização colectiva (B)	0,00	0,00	Outras Op.Extraordinária	2007-06-21	Terrenos e Recursos Naturais
3315	401 07 02	Parcela de terreno destinada a espaços verdes e de utilização colectiva - parque u	0,00	0,00	Outras Op.Extraordinária	2007-06-21	Terrenos e Recursos Naturais
2501	401 07 02	Parcela de terreno destinada a zonas verdes	42.302,63	42.302,63	Outras Op.Extraordinária	2008-09-17	Terrenos e Recursos Naturais
3295	401 07 04	Dez parcelas de terreno destinadas a arruamentos	0,00	0,00	Outras Op.Extraordinária	2008-03-06	Terrenos e Recursos Naturais
3411	401 07 04	Parcela de terreno destinada a arruamentos	0,00	0,00	Outras Op.Extraordinária	2008-07-03	Terrenos e Recursos Naturais
3412	401 07 04	Parcela de terreno destinada a arruamentos	0,00	0,00	Outras Op.Extraordinária	2008-07-03	Terrenos e Recursos Naturais
3413	401 07 04	Parcela de terreno destinada a arruamentos	0,00	0,00	Outras Op.Extraordinária	2008-07-10	Terrenos e Recursos Naturais

Município de Cascais

Bens do domínio público

Bens de domínio público

N. Inv.	GH	Descrição do bem	Valor aquisição	Valor atual	Tipo de situação	Data	Tipo de ficha
Ano económico: 2008							
3414	401 07 04	Parcela de terreno destinada a arruamentos	0,00	0,00	Outras Op.Extraordinária	2008-07-10	Terrenos e Recursos Naturais
3415	401 07 04	Parcela de terreno destinada a arruamentos	0,00	0,00	Outras Op.Extraordinária	2008-07-24	Terrenos e Recursos Naturais
3416	401 07 04	Parcela de terreno destinada a arruamentos	0,00	0,00	Outras Op.Extraordinária	2008-07-17	Terrenos e Recursos Naturais
3417	401 07 04	Parcela de terreno destinada a arruamentos	0,00	0,00	Outras Op.Extraordinária	2006-09-28	Terrenos e Recursos Naturais
3418	401 07 04	Parcela de terreno destinada a arruamentos	0,00	0,00	Outras Op.Extraordinária	2008-06-19	Terrenos e Recursos Naturais
3487	401 07 04	Parcela de terreno destinada a arruamentos	0,00	0,00	Outras Op.Extraordinária	2008-11-21	Terrenos e Recursos Naturais
3406	401 07 04	Parcela de terreno destinada a arruamentos	0,00	0,00	Outras Op.Extraordinária	2008-06-05	Terrenos e Recursos Naturais
3422	401 07 04	Parcela de terreno destinada a arruamentos	0,00	0,00	Outras Op.Extraordinária	2008-08-28	Terrenos e Recursos Naturais
3488	401 07 04	Parcela de terreno destinada a arruamentos	0,00	0,00	Outras Op.Extraordinária	2008-12-16	Terrenos e Recursos Naturais
2771	401 07 04	Parcela de terreno destinada a arruamentos	0,00	0,00	Outras Op.Extraordinária	2006-09-21	Terrenos e Recursos Naturais
3489	401 07 04	Parcela de terreno destinada a arruamentos	0,00	0,00	Outras Op.Extraordinária	2008-10-28	Terrenos e Recursos Naturais
3492	401 07 04	Parcela de terreno destinada a arruamentos	0,00	0,00	Outras Op.Extraordinária	2008-12-22	Terrenos e Recursos Naturais
3321	401 07 04	Parcela de terreno destinada a arruamentos	0,00	0,00	Outras Op.Extraordinária	2008-03-13	Terrenos e Recursos Naturais
3434	401 07 04	Parcela de terreno destinada a arruamentos	0,00	0,00	Outras Op.Extraordinária	2007-11-30	Terrenos e Recursos Naturais
3435	401 07 04	Parcela de terreno destinada a arruamentos	0,00	0,00	Outras Op.Extraordinária	2008-07-18	Terrenos e Recursos Naturais
3410	401 07 04	Parcela de terreno destinada a arruamentos	0,00	0,00	Outras Op.Extraordinária	2008-01-01	Terrenos e Recursos Naturais
3292	401 07 04	Parcela de terreno destinada a arruamentos	0,00	0,00	Outras Op.Extraordinária	2008-02-21	Terrenos e Recursos Naturais
3437	401 07 04	Parcela de terreno destinada a arruamentos	0,00	0,00	Outras Op.Extraordinária	2006-09-14	Terrenos e Recursos Naturais

Município de Cascais

Bens do domínio público

Bens de domínio público

N. Inv.	GH	Descrição do bem	Valor aquisição	Valor atual	Tipo de situação	Data	Tipo de ficha
Ano económico: 2008							
3320	401 07 04	Parcela de terreno destinada a arruamentos	0,00	0,00	Outras Op.Extraordinária	2007-12-28	Terrenos e Recursos Naturais
3445	401 07 04	Parcela de terreno destinada a arruamentos	0,00	0,00	Outras Op.Extraordinária	2008-06-19	Terrenos e Recursos Naturais
3446	401 07 04	Parcela de terreno destinada a arruamentos	0,00	0,00	Outras Op.Extraordinária	2008-06-19	Terrenos e Recursos Naturais
3447	401 07 04	Parcela de terreno destinada a arruamentos	0,00	0,00	Outras Op.Extraordinária	2008-08-28	Terrenos e Recursos Naturais
3246	401 07 04	Parcela de terreno destinada a arruamentos	0,00	0,00	Outras Op.Extraordinária	2008-01-10	Terrenos e Recursos Naturais
3390	401 07 04	Parcela de terreno destinada a arruamentos	0,00	0,00	Outras Op.Extraordinária	2007-03-29	Terrenos e Recursos Naturais
3450	401 07 04	Parcela de terreno destinada a arruamentos	0,00	0,00	Outras Op.Extraordinária	2008-06-19	Terrenos e Recursos Naturais
3451	401 07 04	Parcela de terreno destinada a arruamentos	0,00	0,00	Outras Op.Extraordinária	2008-06-19	Terrenos e Recursos Naturais
3444	401 07 04	Parcela de terreno destinada a arruamentos	0,00	0,00	Outras Op.Extraordinária	2008-07-24	Terrenos e Recursos Naturais
3453	401 07 04	Parcela de terreno destinada a arruamentos	0,00	0,00	Outras Op.Extraordinária	2008-05-15	Terrenos e Recursos Naturais
3241	401 07 04	Parcela de terreno destinada a arruamentos	0,00	0,00	Outras Op.Extraordinária	2008-01-03	Terrenos e Recursos Naturais
3242	401 07 04	Parcela de terreno destinada a arruamentos	0,00	0,00	Outras Op.Extraordinária	2008-01-03	Terrenos e Recursos Naturais
3387	401 07 04	Parcela de terreno destinada a arruamentos	0,00	0,00	Outras Op.Extraordinária	1982-06-23	Terrenos e Recursos Naturais
3396	401 07 04	Parcela de terreno destinada a arruamentos	0,00	0,00	Outras Op.Extraordinária	2008-04-23	Terrenos e Recursos Naturais
3287	401 07 04	Parcela de terreno destinada a arruamentos	0,00	0,00	Outras Op.Extraordinária	2008-02-14	Terrenos e Recursos Naturais
3459	401 07 04	Parcela de terreno destinada a arruamentos	0,00	0,00	Outras Op.Extraordinária	2008-04-16	Terrenos e Recursos Naturais
3460	401 07 04	Parcela de terreno destinada a arruamentos	0,00	0,00	Outras Op.Extraordinária	2008-09-18	Terrenos e Recursos Naturais
3467	401 07 04	Parcela de terreno destinada a arruamentos	0,00	0,00	Outras Op.Extraordinária	2008-10-28	Terrenos e Recursos Naturais

Município de Cascais

Bens do domínio público

Bens de domínio público

N. Inv.	GH	Descrição do bem	Valor aquisição	Valor atual	Tipo de situação	Data	Tipo de ficha
Ano económico: 2008							
3461	401 07 04	Parcela de terreno destinada a arruamentos	0,00	0,00	Outras Op.Extraordinária	2008-06-24	Terrenos e Recursos Naturais
3463	401 07 04	Parcela de terreno destinada a arruamentos	0,00	0,00	Outras Op.Extraordinária	2008-11-04	Terrenos e Recursos Naturais
3468	401 07 04	Parcela de terreno destinada a arruamentos	0,00	0,00	Outras Op.Extraordinária	2008-10-28	Terrenos e Recursos Naturais
3244	401 07 04	Parcela de terreno destinada a arruamentos	0,00	0,00	Outras Op.Extraordinária	2008-01-17	Terrenos e Recursos Naturais
3465	401 07 04	Parcela de terreno destinada a arruamentos	0,00	0,00	Outras Op.Extraordinária	2008-11-04	Terrenos e Recursos Naturais
3245	401 07 04	Parcela de terreno destinada a arruamentos	0,00	0,00	Outras Op.Extraordinária	2008-01-10	Terrenos e Recursos Naturais
3247	401 07 04	Parcela de terreno destinada a arruamentos	0,00	0,00	Outras Op.Extraordinária	2008-01-31	Terrenos e Recursos Naturais
2735	401 07 04	Parcela de terreno destinada a arruamentos	0,00	0,00	Outras Op.Extraordinária	2006-10-12	Terrenos e Recursos Naturais
2738	401 07 04	Parcela de terreno destinada a arruamentos	0,00	0,00	Outras Op.Extraordinária	2006-01-26	Terrenos e Recursos Naturais
3288	401 07 04	Parcela de terreno destinada a arruamentos	0,00	0,00	Outras Op.Extraordinária	2007-12-28	Terrenos e Recursos Naturais
3404	401 07 04	Parcela de terreno destinada a arruamentos	0,00	0,00	Outras Op.Extraordinária	2008-05-29	Terrenos e Recursos Naturais
3474	401 07 04	Parcela de terreno destinada a arruamentos	0,00	0,00	Outras Op.Extraordinária	2008-11-25	Terrenos e Recursos Naturais
3475	401 07 04	Parcela de terreno destinada a arruamentos	0,00	0,00	Outras Op.Extraordinária	2008-11-25	Terrenos e Recursos Naturais
3291	401 07 04	Parcela de terreno destinada a arruamentos	0,00	0,00	Outras Op.Extraordinária	2008-02-21	Terrenos e Recursos Naturais
3479	401 07 04	Parcela de terreno destinada a arruamentos	0,00	0,00	Outras Op.Extraordinária	2008-04-24	Terrenos e Recursos Naturais
3481	401 07 04	Parcela de terreno destinada a arruamentos	0,00	0,00	Outras Op.Extraordinária	2008-06-26	Terrenos e Recursos Naturais
3483	401 07 04	Parcela de terreno destinada a arruamentos	0,00	0,00	Outras Op.Extraordinária	2008-02-14	Terrenos e Recursos Naturais
3293	401 07 04	Parcela de terreno destinada a arruamentos	0,00	0,00	Outras Op.Extraordinária	2008-02-14	Terrenos e Recursos Naturais

Município de Cascais

Bens do domínio público

Bens de domínio público

N. Inv.	GH	Descrição do bem	Valor aquisição	Valor atual	Tipo de situação	Data	Tipo de ficha
Ano económico: 2008							
3316	401 07 04	Parcela de terreno destinada a arruamentos	0,00	0,00	Outras Op.Extraordinária	2007-12-28	Terrenos e Recursos Naturais
3317	401 07 04	Parcela de terreno destinada a arruamentos	0,00	0,00	Outras Op.Extraordinária	2007-12-28	Terrenos e Recursos Naturais
3403	401 07 04	Parcela de terreno destinada a arruamentos	0,00	0,00	Outras Op.Extraordinária	2008-04-24	Terrenos e Recursos Naturais
3407	401 07 04	Parcela de terreno destinada a arruamentos	0,00	0,00	Outras Op.Extraordinária	2008-06-05	Terrenos e Recursos Naturais
3318	401 07 04	Parcela de terreno destinada a arruamentos (A)	0,00	0,00	Outras Op.Extraordinária	2007-03-29	Terrenos e Recursos Naturais
3319	401 07 04	Parcela de terreno destinada a arruamentos (B)	0,00	0,00	Outras Op.Extraordinária	2007-03-29	Terrenos e Recursos Naturais
3405	401 07 04	Parcela de terreno destinada a arruamentos (Via Longitudinal Norte T6)	0,00	0,00	Outras Op.Extraordinária	2008-06-05	Terrenos e Recursos Naturais
3378	401 07 04	Parcela de terreno destinada a arruamentos, estacionamento e passeios	0,00	0,00	Outras Op.Extraordinária	2007-04-16	Terrenos e Recursos Naturais
3377	401 07 04	Parcela de terreno destinada a arruamentos, estacionamento e passeios	0,00	0,00	Outras Op.Extraordinária	2007-03-23	Terrenos e Recursos Naturais
3428	401 07 04	Parcela de terreno destinada a arruamentos, passeios e estacionamento	0,00	0,00	Outras Op.Extraordinária	2008-09-12	Terrenos e Recursos Naturais
3251	401 07 04	Parcela de terreno destinada a arruamentos, passeios e estacionamento público	0,00	0,00	Outras Op.Extraordinária	2007-06-21	Terrenos e Recursos Naturais
3250	401 07 04	Parcela de terreno destinada a arruamentos, passeios e estacionamento público	0,00	0,00	Outras Op.Extraordinária	2007-06-21	Terrenos e Recursos Naturais
3472	401 07 04	Parcela de terreno destinada a arruamentos, passeios e estacionamento	0,00	0,00	Outras Op.Extraordinária	1998-04-13	Terrenos e Recursos Naturais
3398	401 07 04	Parcela de terreno destinada a arruamentos, passeios e estacionamento	0,00	0,00	Outras Op.Extraordinária	2008-03-27	Terrenos e Recursos Naturais
3289	401 07 04	Parcela de terreno destinada a arruamentos, passeios e estacionamento	0,00	0,00	Outras Op.Extraordinária	2008-02-19	Terrenos e Recursos Naturais
3470	401 07 04	Parcela de terreno destinada a arruamentos, passeios e estacionamento	0,00	0,00	Outras Op.Extraordinária	2008-01-30	Terrenos e Recursos Naturais
3399	401 07 04	Parcela de terreno destinada a equipamento	54.480,00	54.480,00	Outras Op.Extraordinária	2008-11-28	Terrenos e Recursos Naturais
3290	401 07 04	Parcela de terreno destinada a equipamento	121.400,00	121.400,00	Outras Op.Extraordinária	2008-11-28	Terrenos e Recursos Naturais

Município de Cascais

Bens do domínio público

Bens de domínio público

N. Inv.	GH	Descrição do bem	Valor aquisição	Valor atual	Tipo de situação	Data	Tipo de ficha
Ano económico: 2008							
3363	401 07 04	Parcela de terreno destinada a equipamento colectivo (C)	107.040,00	107.040,00	Outras Op.Extraordinária	2008-06-06	Terrenos e Recursos Naturais
2747	401 07 04	Parcela de terreno destinada a passeios e arruamentos	0,00	0,00	Outras Op.Extraordinária	2008-07-25	Terrenos e Recursos Naturais
3269	401 07 04	Parcela de terreno destinada a posto de transformação	1.810,00	1.810,00	Outras Op.Extraordinária	2008-06-06	Terrenos e Recursos Naturais
3364	401 07 04	Parcela de terreno destinada a posto de transformação (D1)	2.710,00	2.710,00	Outras Op.Extraordinária	2008-06-06	Terrenos e Recursos Naturais
3365	401 07 04	Parcela de terreno destinada a posto de transformação (D2)	2.710,00	2.710,00	Outras Op.Extraordinária	2008-06-06	Terrenos e Recursos Naturais
3366	401 07 04	Parcela de terreno destinada a posto de transformação (D3)	2.710,00	2.710,00	Outras Op.Extraordinária	2008-06-06	Terrenos e Recursos Naturais
3266	401 07 04	Parcela de terreno destinada a vias de distribuição local (faixa de rodagem , pass	0,00	0,00	Outras Op.Extraordinária	2007-05-25	Terrenos e Recursos Naturais
3469	401 07 04	Parcela de terreno destinada à execução da obra designada "Ligação da Rua dos	4.249,98	4.249,98	Outras Op.Extraordinária	2008-05-08	Terrenos e Recursos Naturais
3268	401 07 04	Parcela de terreno destinada à execução da variante da Abóboda (infraestrutura rod	0,00	0,00	Outras Op.Extraordinária	2007-05-25	Terrenos e Recursos Naturais
2722	401 07 04	Terreno destinado a arruamentos, passeios e estacionamento	0,00	0,00	Outras Op.Extraordinária	2004-05-26	Terrenos e Recursos Naturais
3455	402 01 06	Parcela de terreno destinada a espaços verdes	0,00	0,00	Outras Op.Extraordinária	2008-09-18	Terrenos e Recursos Naturais
3458	402 01 06	Parcela de terreno destinada a espaços verdes	0,00	0,00	Outras Op.Extraordinária	2008-04-30	Terrenos e Recursos Naturais
3454	402 01 06	Parcela de terreno destinada a espaços verdes	0,00	0,00	Outras Op.Extraordinária	2008-09-18	Terrenos e Recursos Naturais
3388	402 01 99	Parcela de terreno destinada a arruamentos	0,00	0,00	Outras Op.Extraordinária	2008-05-08	Terrenos e Recursos Naturais
3395	402 01 99	Parcela de terreno destinada a arruamentos	0,00	0,00	Outras Op.Extraordinária	2006-02-16	Terrenos e Recursos Naturais
3294	402 01 99	Parcela de terreno destinada a arruamentos	0,00	0,00	Outras Op.Extraordinária	2008-02-28	Terrenos e Recursos Naturais
3420	402 01 99	Parcela de terreno destinada a arruamentos	0,00	0,00	Outras Op.Extraordinária	2008-01-01	Terrenos e Recursos Naturais
3478	402 01 99	Parcela de terreno destinada a arruamentos	0,00	0,00	Outras Op.Extraordinária	2008-11-25	Terrenos e Recursos Naturais

Município de Cascais

Bens do domínio público

Bens de domínio público

N. Inv.	GH	Descrição do bem	Valor aquisição	Valor atual	Tipo de situação	Data	Tipo de ficha
Ano económico: 2008							
3464	402 01 99	Parcela de terreno destinada a arruamentos	0,00	0,00	Outras Op.Extraordinária	2008-11-04	Terrenos e Recursos Naturais
3457	402 01 99	Parcela de terreno destinada a arruamentos	0,00	0,00	Outras Op.Extraordinária	2008-04-30	Terrenos e Recursos Naturais
3456	402 01 99	Parcela de terreno destinada a arruamentos	0,00	0,00	Outras Op.Extraordinária	2008-09-18	Terrenos e Recursos Naturais
3248	402 01 99	Parcela de terreno destinada a arruamentos	0,00	0,00	Outras Op.Extraordinária	2008-02-07	Terrenos e Recursos Naturais
3452	402 01 99	Parcela de terreno destinada a arruamentos	0,00	0,00	Outras Op.Extraordinária	2008-09-18	Terrenos e Recursos Naturais
3449	402 01 99	Parcela de terreno destinada a arruamentos	0,00	0,00	Outras Op.Extraordinária	2008-05-29	Terrenos e Recursos Naturais
2713	402 01 99	Parcela de terreno destinada a arruamentos	0,00	0,00	Outras Op.Extraordinária	2008-06-24	Terrenos e Recursos Naturais
3243	402 01 99	Parcela de terreno destinada a arruamentos	0,00	0,00	Outras Op.Extraordinária	2008-01-03	Terrenos e Recursos Naturais
3389	402 01 99	Parcela de terreno destinada a arruamentos	0,00	0,00	Outras Op.Extraordinária	2008-05-08	Terrenos e Recursos Naturais
2712	402 01 99	Parcela de terreno destinada a arruamentos	0,00	0,00	Outras Op.Extraordinária	2008-02-20	Terrenos e Recursos Naturais
3322	402 01 99	Parcela de terreno destinada a arruamentos	0,00	0,00	Outras Op.Extraordinária	2008-01-10	Terrenos e Recursos Naturais
3323	402 01 99	Parcela de terreno destinada a arruamentos	0,00	0,00	Outras Op.Extraordinária	2008-03-27	Terrenos e Recursos Naturais
3394	402 01 99	Parcela de terreno destinada a arruamentos	0,00	0,00	Outras Op.Extraordinária	2006-03-23	Terrenos e Recursos Naturais
3392	402 01 99	Parcela de terreno destinada a arruamentos	0,00	0,00	Outras Op.Extraordinária	2006-03-23	Terrenos e Recursos Naturais
3393	402 01 99	Parcela de terreno destinada a arruamentos	0,00	0,00	Outras Op.Extraordinária	2006-03-23	Terrenos e Recursos Naturais
3448	402 01 99	Parcela de terreno destinada a arruamentos	0,00	0,00	Outras Op.Extraordinária	2008-05-29	Terrenos e Recursos Naturais
3419	402 01 99	Parcela de terreno destinada a arruamentos	0,00	0,00	Outras Op.Extraordinária	2008-06-19	Terrenos e Recursos Naturais
3436	402 01 99	Parcela de terreno destinada a arruamentos	0,00	0,00	Outras Op.Extraordinária	2008-09-25	Terrenos e Recursos Naturais

Município de Cascais

Bens do domínio público

Bens de domínio público

N. Inv.	GH	Descrição do bem	Valor aquisição	Valor atual	Tipo de situação	Data	Tipo de ficha
Ano económico: 2008							
3426	402 01 99	Parcela de terreno destinada a arruamentos	0,00	0,00	Outras Op.Extraordinária	2008-08-21	Terrenos e Recursos Naturais
3425	402 01 99	Parcela de terreno destinada a arruamentos	0,00	0,00	Outras Op.Extraordinária	2008-08-21	Terrenos e Recursos Naturais
2711	402 01 99	Parcela de terreno destinada a arruamentos	0,00	0,00	Outras Op.Extraordinária	2008-12-22	Terrenos e Recursos Naturais
3424	402 01 99	Parcela de terreno destinada a arruamentos	0,00	0,00	Outras Op.Extraordinária	2008-08-21	Terrenos e Recursos Naturais
3423	402 01 99	Parcela de terreno destinada a arruamentos	0,00	0,00	Outras Op.Extraordinária	2008-08-28	Terrenos e Recursos Naturais
3485	402 01 99	Parcela de terreno destinada à execução da "Via Longitudinal Norte - Troço Rotund	256.827,00	256.827,00	Outras Op.Extraordinária	2008-11-28	Terrenos e Recursos Naturais
3484	402 01 99	Parcela de terreno destinada à execução da "Via Longitudinal Norte - Troço Rotund	129.798,00	129.798,00	Outras Op.Extraordinária	2008-12-09	Terrenos e Recursos Naturais
3286	402 01 99	Parcela de terreno destinada à execução da "Via longitudinal Norte - E.N. 6.8 / Qui	40.450,00	40.450,00	Inventário Sem Alteração	2008-04-02	Terrenos e Recursos Naturais
3334	402 01 99	Parcela de terreno destinada à execução do Projecto Municipal denominada por "V	44.100,00	44.100,00	Inventário Sem Alteração	2008-10-27	Terrenos e Recursos Naturais
3333	402 01 99	Parcela de terreno destinada à execução do Projecto Municipal denominado por "V	96.680,00	96.680,00	Inventário Sem Alteração	2008-10-27	Terrenos e Recursos Naturais
3476	402 01 99	Parcela de terreno destinada à execução do projecto municipal denominado "Desv	6.184,46	6.184,46	Outras Op.Extraordinária	2001-11-13	Terrenos e Recursos Naturais
3477	402 01 99	Parcela de terreno destinada à execução do projecto municipal denominado "prolo	5.586,00	5.586,00	Outras Op.Extraordinária	2001-11-13	Terrenos e Recursos Naturais
Ano económico: 2009							
2351	401 07 02	Parcela de terreno destinada a espaço verde de utilização pública	0,00	0,00	Outras Op.Extraordinária	2007-09-25	Terrenos e Recursos Naturais
2390	401 07 02	Parcela de terreno destinada a espaços verdes	0,00	0,00	Outras Op.Extraordinária	1998-07-06	Terrenos e Recursos Naturais
2878	401 07 02	Parcela de terreno destinada a espaços verdes	0,00	0,00	Outras Op.Extraordinária	2009-01-01	Terrenos e Recursos Naturais
2866	401 07 02	Parcela de terreno destinada a espaços verdes de enquadramento	0,00	0,00	Outras Op.Extraordinária	2009-01-01	Terrenos e Recursos Naturais
2884	401 07 02	Parcela de terreno destinada a espaços verdes de utilização colectiva	0,00	0,00	Outras Op.Extraordinária	2009-03-16	Terrenos e Recursos Naturais

Município de Cascais

Bens do domínio público

Bens de domínio público

N. Inv.	GH	Descrição do bem	Valor aquisição	Valor atual	Tipo de situação	Data	Tipo de ficha
Ano económico: 2009							
2880	401 07 02	Parcela de terreno destinada a espaços verdes de utilização colectiva	0,00	0,00	Outras Op.Extraordinária	2009-01-01	Terrenos e Recursos Naturais
2308	401 07 02	Parcela de terreno destinada a espaços verdes de utilização colectiva	0,00	0,00	Outras Op.Extraordinária	2002-01-03	Terrenos e Recursos Naturais
2290	401 07 02	Parcela de terreno destinada a espaços verdes de utilização colectiva	0,00	0,00	Outras Op.Extraordinária	2002-01-08	Terrenos e Recursos Naturais
2324	401 07 02	Parcela de terreno destinada a espaços verdes de utilização colectiva	0,00	0,00	Outras Op.Extraordinária	2006-06-08	Terrenos e Recursos Naturais
2799	401 07 02	Parcela de terreno destinada a espaços verdes ede utilização colectiva	0,00	0,00	Outras Op.Extraordinária	1998-10-06	Terrenos e Recursos Naturais
2864	401 07 02	Parcela de terreno destinada a zona verde de utilização colectiva	0,00	0,00	Outras Op.Extraordinária	2009-01-01	Terrenos e Recursos Naturais
2242	401 07 02	Parcela de terreno destinada a zonas verdes	0,00	0,00	Outras Op.Extraordinária	2000-04-06	Terrenos e Recursos Naturais
2983	401 07 04	Parcela de terreno destinada a arruamentos	0,00	0,00	Outras Op.Extraordinária	2006-01-19	Terrenos e Recursos Naturais
2967	401 07 04	Parcela de terreno destinada a arruamentos	0,00	0,00	Outras Op.Extraordinária	2007-07-16	Terrenos e Recursos Naturais
2332	401 07 04	Parcela de terreno destinada a arruamentos	0,00	0,00	Outras Op.Extraordinária	2001-03-14	Terrenos e Recursos Naturais
2328	401 07 04	Parcela de terreno destinada a arruamentos	0,00	0,00	Outras Op.Extraordinária	2009-07-28	Terrenos e Recursos Naturais
2977	401 07 04	Parcela de terreno destinada a arruamentos	0,00	0,00	Outras Op.Extraordinária	2006-01-19	Terrenos e Recursos Naturais
2978	401 07 04	Parcela de terreno destinada a arruamentos	0,00	0,00	Outras Op.Extraordinária	2006-01-19	Terrenos e Recursos Naturais
2979	401 07 04	Parcela de terreno destinada a arruamentos	0,00	0,00	Outras Op.Extraordinária	2006-06-01	Terrenos e Recursos Naturais
2980	401 07 04	Parcela de terreno destinada a arruamentos	0,00	0,00	Outras Op.Extraordinária	2005-12-15	Terrenos e Recursos Naturais
2981	401 07 04	Parcela de terreno destinada a arruamentos	0,00	0,00	Outras Op.Extraordinária	2006-07-31	Terrenos e Recursos Naturais
2327	401 07 04	Parcela de terreno destinada a arruamentos	0,00	0,00	Outras Op.Extraordinária	2009-07-21	Terrenos e Recursos Naturais
2988	401 07 04	Parcela de terreno destinada a arruamentos	0,00	0,00	Outras Op.Extraordinária	2006-02-09	Terrenos e Recursos Naturais

Município de Cascais

Bens do domínio público

Bens de domínio público

N. Inv.	GH	Descrição do bem	Valor aquisição	Valor atual	Tipo de situação	Data	Tipo de ficha
Ano económico: 2009							
2989	401 07 04	Parcela de terreno destinada a arruamentos	0,00	0,00	Outras Op.Extraordinária	2006-10-19	Terrenos e Recursos Naturais
2305	401 07 04	Parcela de terreno destinada a arruamentos	0,00	0,00	Outras Op.Extraordinária	2006-05-25	Terrenos e Recursos Naturais
2306	401 07 04	Parcela de terreno destinada a arruamentos	0,00	0,00	Outras Op.Extraordinária	2006-01-19	Terrenos e Recursos Naturais
2218	401 07 04	Parcela de terreno destinada a arruamentos	0,00	0,00	Outras Op.Extraordinária	2006-03-02	Terrenos e Recursos Naturais
2326	401 07 04	Parcela de terreno destinada a arruamentos	0,00	0,00	Outras Op.Extraordinária	2009-07-21	Terrenos e Recursos Naturais
2323	401 07 04	Parcela de terreno destinada a arruamentos	0,00	0,00	Outras Op.Extraordinária	2006-06-08	Terrenos e Recursos Naturais
2221	401 07 04	Parcela de terreno destinada a arruamentos	0,00	0,00	Outras Op.Extraordinária	2009-04-21	Terrenos e Recursos Naturais
2225	401 07 04	Parcela de terreno destinada a arruamentos	0,00	0,00	Outras Op.Extraordinária	2006-02-09	Terrenos e Recursos Naturais
2226	401 07 04	Parcela de terreno destinada a arruamentos	0,00	0,00	Outras Op.Extraordinária	2009-05-19	Terrenos e Recursos Naturais
2227	401 07 04	Parcela de terreno destinada a arruamentos	0,00	0,00	Outras Op.Extraordinária	2009-05-19	Terrenos e Recursos Naturais
2228	401 07 04	Parcela de terreno destinada a arruamentos	0,00	0,00	Outras Op.Extraordinária	2009-05-19	Terrenos e Recursos Naturais
2982	401 07 04	Parcela de terreno destinada a arruamentos	0,00	0,00	Outras Op.Extraordinária	2005-12-15	Terrenos e Recursos Naturais
2920	401 07 04	Parcela de terreno destinada a arruamentos	0,00	0,00	Outras Op.Extraordinária	2006-02-16	Terrenos e Recursos Naturais
2900	401 07 04	Parcela de terreno destinada a arruamentos	0,00	0,00	Outras Op.Extraordinária	2009-01-01	Terrenos e Recursos Naturais
2413	401 07 04	Parcela de terreno destinada a arruamentos	0,00	0,00	Outras Op.Extraordinária	2006-03-13	Terrenos e Recursos Naturais
4416	401 07 04	Parcela de terreno destinada a arruamentos	0,00	0,00	Outras Op.Extraordinária	2009-12-07	Terrenos e Recursos Naturais
4415	401 07 04	Parcela de terreno destinada a arruamentos	0,00	0,00	Outras Op.Extraordinária	2009-11-30	Terrenos e Recursos Naturais
4414	401 07 04	Parcela de terreno destinada a arruamentos	0,00	0,00	Outras Op.Extraordinária	2009-11-30	Terrenos e Recursos Naturais

Município de Cascais

Bens do domínio público

Bens de domínio público

N. Inv.	GH	Descrição do bem	Valor aquisição	Valor atual	Tipo de situação	Data	Tipo de ficha
Ano económico: 2009							
4413	401 07 04	Parcela de terreno destinada a arruamentos	0,00	0,00	Outras Op.Extraordinária	2009-12-07	Terrenos e Recursos Naturais
4411	401 07 04	Parcela de terreno destinada a arruamentos	0,00	0,00	Outras Op.Extraordinária	2009-11-17	Terrenos e Recursos Naturais
2243	401 07 04	Parcela de terreno destinada a arruamentos	0,00	0,00	Outras Op.Extraordinária	2009-06-16	Terrenos e Recursos Naturais
2427	401 07 04	Parcela de terreno destinada a arruamentos	0,00	0,00	Outras Op.Extraordinária	2009-03-10	Terrenos e Recursos Naturais
2426	401 07 04	Parcela de terreno destinada a arruamentos	0,00	0,00	Outras Op.Extraordinária	2009-03-10	Terrenos e Recursos Naturais
2425	401 07 04	Parcela de terreno destinada a arruamentos	0,00	0,00	Outras Op.Extraordinária	2009-03-10	Terrenos e Recursos Naturais
2423	401 07 04	Parcela de terreno destinada a arruamentos	0,00	0,00	Outras Op.Extraordinária	2009-10-27	Terrenos e Recursos Naturais
2422	401 07 04	Parcela de terreno destinada a arruamentos	0,00	0,00	Outras Op.Extraordinária	2009-10-20	Terrenos e Recursos Naturais
2421	401 07 04	Parcela de terreno destinada a arruamentos	0,00	0,00	Outras Op.Extraordinária	2009-10-20	Terrenos e Recursos Naturais
2339	401 07 04	Parcela de terreno destinada a arruamentos	0,00	0,00	Outras Op.Extraordinária	2009-01-01	Terrenos e Recursos Naturais
2338	401 07 04	Parcela de terreno destinada a arruamentos	0,00	0,00	Outras Op.Extraordinária	2009-08-11	Terrenos e Recursos Naturais
2331	401 07 04	Parcela de terreno destinada a arruamentos	0,00	0,00	Outras Op.Extraordinária	2009-01-01	Terrenos e Recursos Naturais
2284	401 07 04	Parcela de terreno destinada a arruamentos	0,00	0,00	Outras Op.Extraordinária	2009-05-12	Terrenos e Recursos Naturais
2769	401 07 04	Parcela de terreno destinada a arruamentos	0,00	0,00	Outras Op.Extraordinária	2009-02-17	Terrenos e Recursos Naturais
2796	401 07 04	Parcela de terreno destinada a arruamentos	0,00	0,00	Outras Op.Extraordinária	2009-03-03	Terrenos e Recursos Naturais
2710	401 07 04	Parcela de terreno destinada a arruamentos	0,00	0,00	Inventário Sem Alteraçõe	2009-01-27	Terrenos e Recursos Naturais
2797	401 07 04	Parcela de terreno destinada a arruamentos	0,00	0,00	Outras Op.Extraordinária	2009-03-03	Terrenos e Recursos Naturais
2872	401 07 04	Parcela de terreno destinada a arruamentos	0,00	0,00	Outras Op.Extraordinária	2009-01-01	Terrenos e Recursos Naturais

Município de Cascais

Bens do domínio público

Bens de domínio público

N. Inv.	GH	Descrição do bem	Valor aquisição	Valor atual	Tipo de situação	Data	Tipo de ficha
Ano económico: 2009							
2746	401 07 04	Parcela de terreno destinada a arruamentos	0,00	0,00	Outras Op.Extraordinária	2009-02-10	Terrenos e Recursos Naturais
2745	401 07 04	Parcela de terreno destinada a arruamentos	0,00	0,00	Outras Op.Extraordinária	2009-02-10	Terrenos e Recursos Naturais
2812	401 07 04	Parcela de terreno destinada a arruamentos	0,00	0,00	Outras Op.Extraordinária	1977-12-20	Terrenos e Recursos Naturais
2811	401 07 04	Parcela de terreno destinada a arruamentos	0,00	0,00	Outras Op.Extraordinária	1977-12-20	Terrenos e Recursos Naturais
2742	401 07 04	Parcela de terreno destinada a arruamentos	0,00	0,00	Outras Op.Extraordinária	2009-02-10	Terrenos e Recursos Naturais
2876	401 07 04	Parcela de terreno destinada a arruamentos	0,00	0,00	Outras Op.Extraordinária	2009-01-01	Terrenos e Recursos Naturais
2871	401 07 04	Parcela de terreno destinada a arruamentos	0,00	0,00	Outras Op.Extraordinária	2009-01-01	Terrenos e Recursos Naturais
2849	401 07 04	Parcela de terreno destinada a arruamentos	0,00	0,00	Outras Op.Extraordinária	2009-03-17	Terrenos e Recursos Naturais
2766	401 07 04	Parcela de terreno destinada a arruamentos	0,00	0,00	Outras Op.Extraordinária	2009-02-17	Terrenos e Recursos Naturais
2870	401 07 04	Parcela de terreno destinada a arruamentos	0,00	0,00	Outras Op.Extraordinária	2009-01-01	Terrenos e Recursos Naturais
2767	401 07 04	Parcela de terreno destinada a arruamentos	0,00	0,00	Outras Op.Extraordinária	2009-02-17	Terrenos e Recursos Naturais
2768	401 07 04	Parcela de terreno destinada a arruamentos	0,00	0,00	Outras Op.Extraordinária	2009-02-17	Terrenos e Recursos Naturais
2720	401 07 04	Parcela de terreno destinada a arruamentos - via circular nascente S. João do Est	22.500,00	22.500,00	Outras Op.Extraordinária	2009-04-17	Terrenos e Recursos Naturais
2329	401 07 04	Parcela de terreno destinada a arruamentos e passeios	0,00	0,00	Outras Op.Extraordinária	2000-11-23	Terrenos e Recursos Naturais
2335	401 07 04	Parcela de terreno destinada a arruamentos, estacionamento e espaços envolvente:	0,00	0,00	Outras Op.Extraordinária	2009-01-01	Terrenos e Recursos Naturais
2241	401 07 04	Parcela de terreno destinada a arruamentos, passeios e estacionamento	0,00	0,00	Outras Op.Extraordinária	2007-06-18	Terrenos e Recursos Naturais
2389	401 07 04	Parcela de terreno destinada a arruamentos, passeios e estacionamento	0,00	0,00	Outras Op.Extraordinária	1998-07-06	Terrenos e Recursos Naturais
2352	401 07 04	Parcela de terreno destinada a arruamentos, passeios e estacionamento	0,00	0,00	Outras Op.Extraordinária	1997-10-03	Terrenos e Recursos Naturais

Município de Cascais

Bens do domínio público

Bens do domínio público

N. Inv.	GH	Descrição do bem	Valor aquisição	Valor atual	Tipo de situação	Data	Tipo de ficha
Ano económico: 2009							
2289	401 07 04	Parcela de terreno destinada a arruamentos, passeios e estacionamento	0,00	0,00	Outras Op.Extraordinária	2002-01-08	Terrenos e Recursos Naturais
2309	401 07 04	Parcela de terreno destinada a arruamentos, passeios e estacionamento	0,00	0,00	Outras Op.Extraordinária	2002-01-03	Terrenos e Recursos Naturais
2886	401 07 04	Parcela de terreno destinada a arruamentos, passeios e estacionamento	0,00	0,00	Outras Op.Extraordinária	2009-03-16	Terrenos e Recursos Naturais
2865	401 07 04	Parcela de terreno destinada a arruamentos, passeios, circuitos pedonais e estaci	0,00	0,00	Outras Op.Extraordinária	2006-05-26	Terrenos e Recursos Naturais
2348	401 07 04	Parcela de terreno destinada a depósito de gás	11.270,00	11.270,00	Outras Op.Extraordinária	2009-01-01	Terrenos e Recursos Naturais
2405	401 07 04	Parcela de terreno destinada a equipamento	424.200,00	424.200,00	Outras Op.Extraordinária	1998-09-17	Terrenos e Recursos Naturais
2404	401 07 04	Parcela de terreno destinada a equipamento	259.380,00	259.380,00	Outras Op.Extraordinária	1998-09-17	Terrenos e Recursos Naturais
2403	401 07 04	Parcela de terreno destinada a equipamento	381.740,00	381.740,00	Outras Op.Extraordinária	1998-09-17	Terrenos e Recursos Naturais
2877	401 07 04	Parcela de terreno destinada a equipamento	817.690,00	817.690,00	Outras Op.Extraordinária	2001-11-13	Terrenos e Recursos Naturais
2875	401 07 04	Parcela de terreno destinada a equipamento	1.547.770,00	1.547.770,00	Outras Op.Extraordinária	2001-11-13	Terrenos e Recursos Naturais
2883	401 07 04	Parcela de terreno destinada a equipamento	85.160,00	85.160,00	Outras Op.Extraordinária	2009-03-16	Terrenos e Recursos Naturais
2879	401 07 04	Parcela de terreno destinada a equipamento de utilização colectiva	84.540,00	84.540,00	Outras Op.Extraordinária	2009-03-24	Terrenos e Recursos Naturais
2867	401 07 04	Parcela de terreno destinada a equipamento de utilização colectiva	160.180,00	160.180,00	Outras Op.Extraordinária	2006-05-26	Terrenos e Recursos Naturais
2882	401 07 04	Parcela de terreno destinada a estacionamento	0,00	0,00	Outras Op.Extraordinária	2009-03-24	Terrenos e Recursos Naturais
2969	401 07 04	Parcela de terreno destinada a estacionamento	0,00	0,00	Outras Op.Extraordinária	2007-07-16	Terrenos e Recursos Naturais
2968	401 07 04	Parcela de terreno destinada a passeios	0,00	0,00	Inv. através saída de Pro	2007-07-16	Terrenos e Recursos Naturais
2868	401 07 04	Parcela de terreno destinada a posto de transformação	1.560,00	1.560,00	Outras Op.Extraordinária	2006-05-26	Terrenos e Recursos Naturais
2885	401 07 04	Parcela de terreno destinada a posto de transformação	2.350,00	2.350,00	Outras Op.Extraordinária	2009-03-16	Terrenos e Recursos Naturais

Município de Cascais

Bens do domínio público

Bens de domínio público

N. Inv.	GH	Descrição do bem	Valor aquisição	Valor atual	Tipo de situação	Data	Tipo de ficha
Ano económico: 2009							
2881	401 07 04	Parcela de terreno destinada a posto de transformação	3.600,00	3.600,00	Outras Op.Extraordinária	2009-03-24	Terrenos e Recursos Naturais
2325	401 07 04	Parcela de terreno destinada ao "Acesso ao complexo do Moinho Vermelho"	3.500,00	3.500,00	Outras Op.Extraordinária	2009-05-05	Terrenos e Recursos Naturais
2863	401 07 04	Parcela de terreno destinada ao reperfilamento da Estrada da Lage	0,00	0,00	Outras Op.Extraordinária	2006-05-26	Terrenos e Recursos Naturais
2322	401 07 04	Parcela de terreno destinada à Via longitudinal Norte - E.N. 6.8 (Quinta Patino)/Nó	3.600,00	3.600,00	Outras Op.Extraordinária	2009-06-30	Terrenos e Recursos Naturais
2286	401 07 04	Parcela de terreno destinada à execução do projecto municipal "Segunda Circular	96.864,86	96.864,86	Outras Op.Extraordinária	2009-01-27	Terrenos e Recursos Naturais
2801	401 07 04	Terreno destinado a arruamentos, estacionamento, passeios e canteiros ajardinados	0,00	0,00	Outras Op.Extraordinária	2007-10-15	Terrenos e Recursos Naturais
2723	401 07 04	Terreno destinado a equipamento de utilização colectiva	278.020,00	278.020,00	Outras Op.Extraordinária	2004-05-26	Terrenos e Recursos Naturais
2360	402 01 06	Parcela de terreno destinada a espaço verde público	0,00	0,00	Outras Op.Extraordinária	2001-03-06	Terrenos e Recursos Naturais
2420	402 01 06	Parcela de terreno destinada a espaços verdes de utilização colectiva	0,00	0,00	Outras Op.Extraordinária	2006-06-20	Terrenos e Recursos Naturais
2347	402 01 06	Parcela de terreno destinada a espaços verdes de utilização colectiva	0,00	0,00	Outras Op.Extraordinária	2008-02-15	Terrenos e Recursos Naturais
2922	402 01 06	Parcela de terreno destinada a espaços verdes de utilização colectiva	0,00	0,00	Outras Op.Extraordinária	2008-12-22	Terrenos e Recursos Naturais
2342	402 01 06	Parcela de terreno destinada a zona verde	0,00	0,00	Outras Op.Extraordinária	2009-01-01	Terrenos e Recursos Naturais
2921	402 01 99	Parcela de terreno destinada a arruamentos	0,00	0,00	Outras Op.Extraordinária	2008-12-22	Terrenos e Recursos Naturais
2957	402 01 99	Parcela de terreno destinada a arruamentos	0,00	0,00	Outras Op.Extraordinária	2006-03-30	Terrenos e Recursos Naturais
2220	402 01 99	Parcela de terreno destinada a arruamentos	0,00	0,00	Outras Op.Extraordinária	2006-10-26	Terrenos e Recursos Naturais
2234	402 01 99	Parcela de terreno destinada a arruamentos	0,00	0,00	Outras Op.Extraordinária	2006-11-23	Terrenos e Recursos Naturais
2219	402 01 99	Parcela de terreno destinada a arruamentos	0,00	0,00	Outras Op.Extraordinária	2006-09-14	Terrenos e Recursos Naturais
2985	402 01 99	Parcela de terreno destinada a arruamentos	0,00	0,00	Outras Op.Extraordinária	2006-01-19	Terrenos e Recursos Naturais

Município de Cascais

Bens do domínio público

Bens de domínio público

N. Inv.	GH	Descrição do bem	Valor aquisição	Valor atual	Tipo de situação	Data	Tipo de ficha
Ano económico: 2009							
2418	402 01 99	Parcela de terreno destinada a arruamentos	0,00	0,00	Outras Op.Extraordinária	2006-03-02	Terrenos e Recursos Naturais
2237	402 01 99	Parcela de terreno destinada a arruamentos	0,00	0,00	Outras Op.Extraordinária	2006-10-12	Terrenos e Recursos Naturais
2238	402 01 99	Parcela de terreno destinada a arruamentos	0,00	0,00	Outras Op.Extraordinária	2006-12-14	Terrenos e Recursos Naturais
2244	402 01 99	Parcela de terreno destinada a arruamentos	0,00	0,00	Outras Op.Extraordinária	2009-06-16	Terrenos e Recursos Naturais
2245	402 01 99	Parcela de terreno destinada a arruamentos	0,00	0,00	Outras Op.Extraordinária	2009-06-16	Terrenos e Recursos Naturais
2235	402 01 99	Parcela de terreno destinada a arruamentos	0,00	0,00	Outras Op.Extraordinária	2006-05-04	Terrenos e Recursos Naturais
2285	402 01 99	Parcela de terreno destinada a arruamentos	0,00	0,00	Outras Op.Extraordinária	2009-06-16	Terrenos e Recursos Naturais
2341	402 01 99	Parcela de terreno destinada a arruamentos	0,00	0,00	Outras Op.Extraordinária	2009-01-01	Terrenos e Recursos Naturais
2282	402 01 99	Parcela de terreno destinada a arruamentos	0,00	0,00	Outras Op.Extraordinária	2009-05-12	Terrenos e Recursos Naturais
2236	402 01 99	Parcela de terreno destinada a arruamentos	0,00	0,00	Outras Op.Extraordinária	2006-05-04	Terrenos e Recursos Naturais
2343	402 01 99	Parcela de terreno destinada a arruamentos	0,00	0,00	Outras Op.Extraordinária	2009-03-03	Terrenos e Recursos Naturais
2419	402 01 99	Parcela de terreno destinada a arruamentos	0,00	0,00	Outras Op.Extraordinária	2006-06-20	Terrenos e Recursos Naturais
2283	402 01 99	Parcela de terreno destinada a arruamentos	0,00	0,00	Outras Op.Extraordinária	2009-05-12	Terrenos e Recursos Naturais
2281	402 01 99	Parcela de terreno destinada a arruamentos	0,00	0,00	Outras Op.Extraordinária	2009-05-12	Terrenos e Recursos Naturais
2280	402 01 99	Parcela de terreno destinada a arruamentos	0,00	0,00	Outras Op.Extraordinária	2009-05-12	Terrenos e Recursos Naturais
2345	402 01 99	Parcela de terreno destinada a arruamentos	0,00	0,00	Outras Op.Extraordinária	2009-03-03	Terrenos e Recursos Naturais
2848	402 01 99	Parcela de terreno destinada a arruamentos	0,00	0,00	Outras Op.Extraordinária	2009-03-17	Terrenos e Recursos Naturais
2356	402 01 99	Parcela de terreno destinada a arruamentos e passeios	0,00	0,00	Outras Op.Extraordinária	2001-01-09	Terrenos e Recursos Naturais

Município de Cascais

Bens do domínio público

Bens do domínio público

N. Inv.	GH	Descrição do bem	Valor aquisição	Valor atual	Tipo de situação	Data	Tipo de ficha
Ano económico: 2009							
2359	402 01 99	Parcela de terreno destinada a arruamentos, estacionamento e passeios	0,00	0,00	Outras Op.Extraordinária	2001-03-06	Terrenos e Recursos Naturais
2346	402 01 99	Parcela de terreno destinada a arruamentos, passeios e estacionamento	0,00	0,00	Outras Op.Extraordinária	2009-01-01	Terrenos e Recursos Naturais
2355	402 01 99	Parcela de terreno destinada a zonas verdes	0,00	0,00	Inventário Sem Alteraçõe	2009-01-09	Terrenos e Recursos Naturais
2994	402 01 99	Parcela de terreno destinada ao projecto municipal "Rua S. João da Areia"	0,00	0,00	Outras Op.Extraordinária	2007-05-27	Terrenos e Recursos Naturais
2995	402 01 99	Parcela de terreno destinada ao projecto municipal "Rua S. João da Areia"	0,00	0,00	Outras Op.Extraordinária	2007-05-27	Terrenos e Recursos Naturais
Ano económico: 2010							
5102	401 06 01	Parcela de terreno destinada a equipamento	44.170,00	44.170,00	Inv. sem Alterações<Op.	2005-09-20	Terrenos e Recursos Naturais
2434	401 06 01	Parcela de terreno destinada a equipamento colectivo	221.640,00	221.640,00	Inv. sem Alterações<Op.	2007-11-13	Terrenos e Recursos Naturais
5108	401 06 01	Parcela de terreno destinada a equipamento de utilização colectiva	86.760,00	86.760,00	Inv. sem Alterações<Op.	2006-05-25	Terrenos e Recursos Naturais
2165	401 06 01	Parcela de terreno destinada a equipamento público	259.140,00	259.140,00	Inv. sem Alterações<Op.	2009-10-06	Terrenos e Recursos Naturais
2182	401 06 01	Parcela de terreno destinada à execução do projecto municipal denominado "Circu	51.850,00	51.850,00	Inv. sem Alterações<Op.	2010-12-07	Terrenos e Recursos Naturais
4466	401 07 02	Parcela de terreno destinada a espaços verdes	0,00	0,00	Inventário Sem Alteraçõe	2010-09-21	Terrenos e Recursos Naturais
2166	401 07 02	Parcela de terreno destinada a espaços verdes	0,00	0,00	Inv. sem Alterações<Op.	2009-10-06	Terrenos e Recursos Naturais
2433	401 07 02	Parcela de terreno destinada a espaços verdes de utilização colectiva	0,00	0,00	Inv. sem Alterações<Op.	2007-11-13	Terrenos e Recursos Naturais
5141	401 07 02	Parcela de terreno destinada a espaços verdes de utilização colectiva	0,00	0,00	Inv. sem Alterações<Op.	1999-04-27	Terrenos e Recursos Naturais
5103	401 07 02	Parcela de terreno destinada a espaços verdes de utilização colectiva	0,00	0,00	Inv. sem Alterações<Op.	2005-09-20	Terrenos e Recursos Naturais
5107	401 07 02	Parcela de terreno destinada a espaços verdes.	0,00	0,00	Inv. sem Alterações<Op.	2006-05-25	Terrenos e Recursos Naturais
2440	401 07 04	Parcela de terreno destinada a arruamentos	0,00	0,00	Inv. sem Alterações<Op.	2009-12-07	Terrenos e Recursos Naturais

Município de Cascais

Bens do domínio público

Bens de domínio público

N. Inv.	GH	Descrição do bem	Valor aquisição	Valor atual	Tipo de situação	Data	Tipo de ficha
Ano económico: 2010							
2441	401 07 04	Parcela de terreno destinada a arruamentos	0,00	0,00	Inv. sem Alterações<Op.	2009-10-20	Terrenos e Recursos Naturais
2442	401 07 04	Parcela de terreno destinada a arruamentos	0,00	0,00	Inv. sem Alterações<Op.	2010-01-26	Terrenos e Recursos Naturais
5079	401 07 04	Parcela de terreno destinada a arruamentos	0,00	0,00	Inv. sem Alterações<Op.	2010-01-19	Terrenos e Recursos Naturais
2444	401 07 04	Parcela de terreno destinada a arruamentos	0,00	0,00	Inv. sem Alterações<Op.	2009-10-20	Terrenos e Recursos Naturais
5078	401 07 04	Parcela de terreno destinada a arruamentos	0,00	0,00	Inventário Sem Alteraçõe	2010-05-25	Terrenos e Recursos Naturais
2439	401 07 04	Parcela de terreno destinada a arruamentos	0,00	0,00	Inv. sem Alterações<Op.	2009-11-30	Terrenos e Recursos Naturais
4417	401 07 04	Parcela de terreno destinada a arruamentos	0,00	0,00	Inv. sem Alterações<Op.	2009-06-22	Terrenos e Recursos Naturais
4418	401 07 04	Parcela de terreno destinada a arruamentos	0,00	0,00	Inv. sem Alterações<Op.	2010-03-05	Terrenos e Recursos Naturais
2462	401 07 04	Parcela de terreno destinada a arruamentos	0,00	0,00	Inv. sem Alterações<Op.	2009-12-22	Terrenos e Recursos Naturais
4419	401 07 04	Parcela de terreno destinada a arruamentos	0,00	0,00	Inv. sem Alterações<Op.	2010-03-12	Terrenos e Recursos Naturais
2463	401 07 04	Parcela de terreno destinada a arruamentos	0,00	0,00	Inv. sem Alterações<Op.	2009-12-22	Terrenos e Recursos Naturais
2437	401 07 04	Parcela de terreno destinada a arruamentos	0,00	0,00	Inv. sem Alterações<Op.	2009-10-20	Terrenos e Recursos Naturais
4420	401 07 04	Parcela de terreno destinada a arruamentos	0,00	0,00	Inv. sem Alterações<Op.	2009-12-22	Terrenos e Recursos Naturais
5163	401 07 04	Parcela de terreno destinada a arruamentos	0,00	0,00	Inv. sem Alterações<Op.	2010-06-27	Terrenos e Recursos Naturais
4421	401 07 04	Parcela de terreno destinada a arruamentos	0,00	0,00	Inv. sem Alterações<Op.	2009-12-22	Terrenos e Recursos Naturais
4422	401 07 04	Parcela de terreno destinada a arruamentos	0,00	0,00	Inv. sem Alterações<Op.	2010-01-19	Terrenos e Recursos Naturais
2465	401 07 04	Parcela de terreno destinada a arruamentos	0,00	0,00	Inv. sem Alterações<Op.	2010-01-12	Terrenos e Recursos Naturais
4423	401 07 04	Parcela de terreno destinada a arruamentos	0,00	0,00	Inv. sem Alterações<Op.	2009-12-15	Terrenos e Recursos Naturais

Município de Cascais

Bens do domínio público

Bens de domínio público

N. Inv.	GH	Descrição do bem	Valor aquisição	Valor atual	Tipo de situação	Data	Tipo de ficha
Ano económico: 2010							
5162	401 07 04	Parcela de terreno destinada a arruamentos	0,00	61.000,00	Avaliação	2010-07-20	Terrenos e Recursos Naturais
4424	401 07 04	Parcela de terreno destinada a arruamentos	0,00	0,00	Inv. sem Alterações<Op.	2010-03-02	Terrenos e Recursos Naturais
5147	401 07 04	Parcela de terreno destinada a arruamentos	0,00	0,00	Inv. sem Alterações<Op.	2010-07-13	Terrenos e Recursos Naturais
4427	401 07 04	Parcela de terreno destinada a arruamentos	0,00	0,00	Inv. sem Alterações<Op.	2009-11-24	Terrenos e Recursos Naturais
5146	401 07 04	Parcela de terreno destinada a arruamentos	0,00	0,00	Inv. sem Alterações<Op.	2010-07-13	Terrenos e Recursos Naturais
5041	401 07 04	Parcela de terreno destinada a arruamentos	0,00	0,00	Inv. sem Alterações<Op.	2006-06-26	Terrenos e Recursos Naturais
5145	401 07 04	Parcela de terreno destinada a arruamentos	0,00	0,00	Inv. sem Alterações<Op.	2010-07-13	Terrenos e Recursos Naturais
5143	401 07 04	Parcela de terreno destinada a arruamentos	0,00	0,00	Inv. sem Alterações<Op.	2010-07-13	Terrenos e Recursos Naturais
5142	401 07 04	Parcela de terreno destinada a arruamentos	0,00	0,00	Inv. sem Alterações<Op.	2009-09-17	Terrenos e Recursos Naturais
5101	401 07 04	Parcela de terreno destinada a arruamentos	0,00	0,00	Inv. sem Alterações<Op.	2005-09-20	Terrenos e Recursos Naturais
5100	401 07 04	Parcela de terreno destinada a arruamentos	0,00	0,00	Inv. sem Alterações<Op.	2009-07-07	Terrenos e Recursos Naturais
5099	401 07 04	Parcela de terreno destinada a arruamentos	0,00	0,00	Inv. sem Alterações<Op.	2010-05-11	Terrenos e Recursos Naturais
2171	401 07 04	Parcela de terreno destinada a arruamentos	0,00	0,00	Inv. sem Alterações<Op.	1999-09-02	Terrenos e Recursos Naturais
4450	401 07 04	Parcela de terreno destinada a arruamentos	0,00	0,00	Inv. sem Alterações<Op.	1981-11-19	Terrenos e Recursos Naturais
5168	401 07 04	Parcela de terreno destinada a arruamentos	0,00	37.968,76	Avaliação	2010-06-29	Terrenos e Recursos Naturais
5166	401 07 04	Parcela de terreno destinada a arruamentos	0,00	0,00	Inv. sem Alterações<Op.	2010-09-14	Terrenos e Recursos Naturais
4456	401 07 04	Parcela de terreno destinada a arruamentos	0,00	0,00	Inv. sem Alterações<Op.	2010-11-24	Terrenos e Recursos Naturais
4465	401 07 04	Parcela de terreno destinada a arruamentos	0,00	0,00	Inventário Sem Alteraçõe	2010-09-21	Terrenos e Recursos Naturais

Município de Cascais

Bens do domínio público

Bens do domínio público

N. Inv.	GH	Descrição do bem	Valor aquisição	Valor atual	Tipo de situação	Data	Tipo de ficha
Ano económico: 2010							
4457	401 07 04	Parcela de terreno destinada a arruamentos	0,00	0,00	Inv. sem Alterações<Op.	1999-06-01	Terrenos e Recursos Naturais
4467	401 07 04	Parcela de terreno destinada a arruamentos	0,00	0,00	Inventário Sem Alteraçõe	2010-11-23	Terrenos e Recursos Naturais
4425	401 07 04	Parcela de terreno destinada a arruamentos e a integrar no domínio público munic	0,00	0,00	Inv. sem Alterações<Op.	2010-04-27	Terrenos e Recursos Naturais
5060	401 07 04	Parcela de terreno destinada a arruamentos e estacionamento	0,00	0,00	Inv. sem Alterações<Op.	2005-12-05	Terrenos e Recursos Naturais
5140	401 07 04	Parcela de terreno destinada a arruamentos, estacionamento e passeios públicos	0,00	0,00	Inv. sem Alterações<Op.	1999-04-27	Terrenos e Recursos Naturais
5062	401 07 04	Parcela de terreno destinada a arruamentos, passeios e estacionamento	0,00	0,00	Inv. sem Alterações<Op.	2006-05-25	Terrenos e Recursos Naturais
5135	401 07 04	Parcela de terreno destinada a estacionamento publico	0,00	0,00	Inv. sem Alterações<Op.	1989-09-07	Terrenos e Recursos Naturais
2436	401 07 04	Parcela de terreno destinada a estacionamento público	0,00	0,00	Inv. sem Alterações<Op.	2010-01-01	Terrenos e Recursos Naturais
2167	401 07 04	Parcela de terreno destinada a passeios, estacionamento, arruamentos e posto d	0,00	0,00	Inv. sem Alterações<Op.	2009-10-06	Terrenos e Recursos Naturais
2435	401 07 04	Parcela de terreno destinada a posto de transformação	5.350,00	5.350,00	Inv. sem Alterações<Op.	2007-11-13	Terrenos e Recursos Naturais
2467	401 07 04	Parcela de terreno destinada à execução do projecto municipal "Rua dos Navegad	3.578,00	3.578,00	Inv. sem Alterações<Op.	2009-11-10	Terrenos e Recursos Naturais
4426	401 07 04	Parcela de terreno detinada a arruamentos	0,00	0,00	Inv. sem Alterações<Op.	2005-01-06	Terrenos e Recursos Naturais
5047	401 07 04	Parcela de terreno, destinada a arruamentos, passeios e estacionamento	0,00	0,00	Inv. sem Alterações<Op.	2006-07-17	Terrenos e Recursos Naturais
2432	401 07 04	Terreno constituído por 3 parcelas destinadas a arruamentos, passeios e estacion	0,00	0,00	Inv. sem Alterações<Op.	2007-11-13	Terrenos e Recursos Naturais
2170	401 07 99	Terreno destinado a passagem de esgoto	0,00	0,00	Inv. sem Alterações<Op.	1999-09-02	Terrenos e Recursos Naturais
5114	402 01 06	Parcela de terreno destinada a espaços verdes	0,00	0,00	Inv. sem Alterações<Op.	2005-12-21	Terrenos e Recursos Naturais
5043	402 01 06	Parcela de terreno destinada a espaços verdes	0,00	0,00	Inv. sem Alterações<Op.	2000-07-27	Terrenos e Recursos Naturais
5106	402 01 06	Parcela de terreno destinada a espaços verdes	0,00	0,00	Inv. sem Alterações<Op.	2005-12-05	Terrenos e Recursos Naturais

Município de Cascais

Bens do domínio público

Bens do domínio público

N. Inv.	GH	Descrição do bem	Valor aquisição	Valor atual	Tipo de situação	Data	Tipo de ficha
Ano económico: 2010							
5123	402 01 06	Parcela de terreno destinada a espaços verdes	0,00	0,00	Inv. sem Alterações<Op.	2005-12-21	Terrenos e Recursos Naturais
5111	402 01 06	Parcela de terreno destinada a espaços verdes de utilização colectiva	0,00	0,00	Inv. sem Alterações<Op.	2006-08-31	Terrenos e Recursos Naturais
5177	402 01 06	Parcela de terreno destinada a espaços verdes de utilização colectiva	0,00	0,00	Inv. sem Alterações<Op.	2005-09-09	Terrenos e Recursos Naturais
5076	402 01 06	Parcela de terreno destinada a espaços verdes de utilização colectiva	0,00	0,00	Inv. sem Alterações<Op.	2005-12-21	Terrenos e Recursos Naturais
5104	402 01 06	Parcela de terreno destinada a espaços verdes públicos.	0,00	0,00	Inv. sem Alterações<Op.	2006-09-21	Terrenos e Recursos Naturais
5082	402 01 99	Parcela de terreno destinada a arruamentos	0,00	0,00	Inv. sem Alterações<Op.	2010-04-13	Terrenos e Recursos Naturais
5083	402 01 99	Parcela de terreno destinada a arruamentos	0,00	0,00	Inv. sem Alterações<Op.	2010-04-20	Terrenos e Recursos Naturais
5084	402 01 99	Parcela de terreno destinada a arruamentos	0,00	0,00	Inv. sem Alterações<Op.	2010-05-11	Terrenos e Recursos Naturais
5085	402 01 99	Parcela de terreno destinada a arruamentos	0,00	0,00	Inv. sem Alterações<Op.	2005-12-21	Terrenos e Recursos Naturais
5059	402 01 99	Parcela de terreno destinada a arruamentos	0,00	0,00	Inv. sem Alterações<Op.	2005-12-21	Terrenos e Recursos Naturais
5053	402 01 99	Parcela de terreno destinada a arruamentos	0,00	0,00	Inv. sem Alterações<Op.	2006-05-24	Terrenos e Recursos Naturais
2445	402 01 99	Parcela de terreno destinada a arruamentos	0,00	0,00	Inv. sem Alterações<Op.	2009-04-21	Terrenos e Recursos Naturais
2443	402 01 99	Parcela de terreno destinada a arruamentos	0,00	0,00	Inv. sem Alterações<Op.	2009-12-15	Terrenos e Recursos Naturais
2446	402 01 99	Parcela de terreno destinada a arruamentos	0,00	0,00	Inv. sem Alterações<Op.	2009-04-21	Terrenos e Recursos Naturais
5042	402 01 99	Parcela de terreno destinada a arruamentos	0,00	0,00	Inv. sem Alterações<Op.	2006-02-23	Terrenos e Recursos Naturais
5044	402 01 99	Parcela de terreno destinada a arruamentos	0,00	0,00	Inv. sem Alterações<Op.	2006-03-13	Terrenos e Recursos Naturais
5045	402 01 99	Parcela de terreno destinada a arruamentos	0,00	0,00	Inv. sem Alterações<Op.	2006-05-18	Terrenos e Recursos Naturais
5136	402 01 99	Parcela de terreno destinada a arruamentos	0,00	0,00	Inv. sem Alterações<Op.	2001-12-10	Terrenos e Recursos Naturais

Município de Cascais

Bens do domínio público

Bens de domínio público

N. Inv.	GH	Descrição do bem	Valor aquisição	Valor atual	Tipo de situação	Data	Tipo de ficha
Ano económico: 2010							
5077	402 01 99	Parcela de terreno destinada a arruamentos	0,00	0,00	Inv. sem Alterações<Op.	2005-12-21	Terrenos e Recursos Naturais
5074	402 01 99	Parcela de terreno destinada a arruamentos	0,00	0,00	Inv. sem Alterações<Op.	2005-12-21	Terrenos e Recursos Naturais
5129	402 01 99	Parcela de terreno destinada a arruamentos	0,00	0,00	Inv. sem Alterações<Op.	2009-12-22	Terrenos e Recursos Naturais
5110	402 01 99	Parcela de terreno destinada a arruamentos	37.585,28	37.585,28	Inv. sem Alterações<Op.	2010-02-09	Terrenos e Recursos Naturais
5066	402 01 99	Parcela de terreno destinada a arruamentos	0,00	0,00	Inv. sem Alterações<Op.	2005-12-22	Terrenos e Recursos Naturais
5112	402 01 99	Parcela de terreno destinada a arruamentos	0,00	0,00	Inv. sem Alterações<Op.	1999-05-04	Terrenos e Recursos Naturais
5113	402 01 99	Parcela de terreno destinada a arruamentos	0,00	0,00	Inv. sem Alterações<Op.	2005-12-21	Terrenos e Recursos Naturais
5080	402 01 99	Parcela de terreno destinada a arruamentos	0,00	0,00	Inv. sem Alterações<Op.	2010-03-02	Terrenos e Recursos Naturais
5081	402 01 99	Parcela de terreno destinada a arruamentos	0,00	0,00	Inv. sem Alterações<Op.	2010-03-16	Terrenos e Recursos Naturais
5165	402 01 99	Parcela de terreno destinada a arruamentos	0,00	0,00	Inv. sem Alterações<Op.	2010-08-03	Terrenos e Recursos Naturais
4452	402 01 99	Parcela de terreno destinada a arruamentos	0,00	0,00	Inv. sem Alterações<Op.	1999-03-18	Terrenos e Recursos Naturais
5175	402 01 99	Parcela de terreno destinada a arruamentos	0,00	0,00	Inv. sem Alterações<Op.	2005-12-22	Terrenos e Recursos Naturais
5171	402 01 99	Parcela de terreno destinada a arruamentos	0,00	0,00	Inv. sem Alterações<Op.	2009-10-20	Terrenos e Recursos Naturais
5169	402 01 99	Parcela de terreno destinada a arruamentos	0,00	12.500,00	Avaliação	2010-06-22	Terrenos e Recursos Naturais
5176	402 01 99	Parcela de terreno destinada a arruamentos e estacionamento	0,00	0,00	Inv. sem Alterações<Op.	2005-09-09	Terrenos e Recursos Naturais
5048	402 01 99	Parcela de terreno destinada a arruamentos e passeios	0,00	0,00	Inv. sem Alterações<Op.	2006-06-07	Terrenos e Recursos Naturais
5075	402 01 99	Parcela de terreno destinada a arruamentos, passeios e estacionamento público	0,00	0,00	Inv. sem Alterações<Op.	2005-07-20	Terrenos e Recursos Naturais
5173	402 01 99	Parcela de terreno destinada a arruamentos, passeios e estacionamento	0,00	0,00	Inv. sem Alterações<Op.	2005-05-14	Terrenos e Recursos Naturais

Município de Cascais

Bens do domínio público

Bens de domínio público

N. Inv.	GH	Descrição do bem	Valor aquisição	Valor atual	Tipo de situação	Data	Tipo de ficha
Ano económico: 2010							
5063	402 01 99	Parcela de terreno destinada a arruamentos, passeios e estacionamento.	0,00	0,00	Inv. sem Alterações<Op.	2006-09-21	Terrenos e Recursos Naturais
5051	402 01 99	Parcela de terreno destinada a arruamentos, passeios e áreas de asfalto.	0,00	0,00	Inv. sem Alterações<Op.	2006-08-31	Terrenos e Recursos Naturais
5164	402 01 99	Parcela de terreno destinada a aruamentos	0,00	0,00	Inv. sem Alterações<Op.	2010-07-27	Terrenos e Recursos Naturais
5049	402 01 99	Parcela de terreno destinada a equipamento de utilização colectiva	0,00	0,00	Inv. sem Alterações<Op.	2006-06-07	Terrenos e Recursos Naturais
4455	402 01 99	Parcela de terreno destinada a espaços verdes	0,00	0,00	Inv. sem Alterações<Op.	1999-03-18	Terrenos e Recursos Naturais
4453	402 01 99	Parcela de terreno destinada a estacionamento	0,00	0,00	Inv. sem Alterações<Op.	1999-03-18	Terrenos e Recursos Naturais
5109	402 01 99	Parcela de terreno destinada a infraestruturas viárias.	0,00	0,00	Inv. sem Alterações<Op.	2006-08-31	Terrenos e Recursos Naturais
5052	402 01 99	Parcela de terreno destinada a passagem pedonal	0,00	0,00	Inv. sem Alterações<Op.	2006-08-31	Terrenos e Recursos Naturais
4454	402 01 99	Parcela de terreno destinada a passeios	0,00	0,00	Inv. sem Alterações<Op.	1999-03-18	Terrenos e Recursos Naturais
5050	402 01 99	Parcela de terreno destinado a arruamentos	0,00	0,00	Inv. sem Alterações<Op.	2006-06-16	Terrenos e Recursos Naturais
5128	402 01 99	Parcela de terreno utilizada como jardim, arruamentos e passeios	5,17	5,17	Inv. sem Alterações<Op.	2010-08-18	Terrenos e Recursos Naturais
5061	402 01 99	Parcela de terreno, destinada a arruamentos, passeios e estacionamento	0,00	0,00	Inv. sem Alterações<Op.	2005-12-05	Terrenos e Recursos Naturais
5046	402 01 99	Parcela de terreno, destinada a arruamentos.	0,00	0,00	Inv. sem Alterações<Op.	2006-05-29	Terrenos e Recursos Naturais
Ano económico: 2011							
5640	401 05 01F	Av. de Alcibadeche/Av. de Alcoitão - Via Longitudinal Norte - troço Qta S. Martinho	2.143.490,42	643.047,14	Amortização do Exercício	2014-12-31	Infraestruturas - Rede Viária
4361	401 06 01	Parcela de Terreno destinada a Equipamento	0,00	0,00	Inv. sem Alterações<Op.	2009-07-20	Terrenos e Recursos Naturais
4360	401 06 01	Parcela de Terreno destinada a Equipamento	0,00	0,00	Inv. sem Alterações<Op.	2009-07-20	Terrenos e Recursos Naturais
4359	401 06 01	Parcela de Terreno destinada a Equipamento	0,00	0,00	Inv. sem Alterações<Op.	2009-07-20	Terrenos e Recursos Naturais

Município de Cascais

Bens do domínio público

Bens de domínio público

N. Inv.	GH	Descrição do bem	Valor aquisição	Valor atual	Tipo de situação	Data	Tipo de ficha
Ano económico: 2011							
4358	401 06 01	Parcela de Terreno destinada a Equipamento	0,00	0,00	Inv. sem Alterações<Op.	2009-07-20	Terrenos e Recursos Naturais
4357	401 06 01	Parcela de Terreno destinada a Equipamento	0,00	0,00	Inv. sem Alterações<Op.	2009-07-20	Terrenos e Recursos Naturais
4356	401 06 01	Parcela de Terreno destinada a Equipamento	0,00	0,00	Inv. sem Alterações<Op.	2009-07-20	Terrenos e Recursos Naturais
4074	401 06 01	Parcela de terreno	0,00	0,00	Inv. sem Alterações<Op.	2010-03-25	Terrenos e Recursos Naturais
4073	401 06 01	Parcela de terreno	0,00	0,00	Inv. sem Alterações<Op.	2010-03-25	Terrenos e Recursos Naturais
2199	401 06 01	Parcela de terreno destinada a arruamentos	140.610,00	140.610,00	Inv. sem Alterações<Op.	2010-03-25	Terrenos e Recursos Naturais
2198	401 06 01	Parcela de terreno destinada a arruamentos	0,00	0,00	Inv. sem Alterações<Op.	2010-03-25	Terrenos e Recursos Naturais
2197	401 06 01	Parcela de terreno destinada a arruamentos (parcela C-1)	0,00	0,00	Inv. sem Alterações<Op.	2010-03-25	Terrenos e Recursos Naturais
4477	401 06 01	Parcela de terreno destinada a equipamento	915.320,00	915.320,00	Inv. sem Alterações<Op.	2011-01-27	Terrenos e Recursos Naturais
4479	401 06 01	Parcela de terreno destinada a posto de transformação	2.260,00	2.260,00	Inv. sem Alterações<Op.	2011-01-27	Terrenos e Recursos Naturais
4352	401 07 02	Parcela de terreno destinada a Espaços Verdes de Utilização Colectiva	0,00	0,00	Inv. sem Alterações<Op.	2006-10-24	Terrenos e Recursos Naturais
4374	401 07 02	Parcela de terreno destinada a Espaços Verdes e Logradouros	0,00	0,00	Inv. sem Alterações<Op.	2008-08-09	Terrenos e Recursos Naturais
4378	401 07 02	Parcela de terreno destinada a espaços verdes	0,00	0,00	Inv. sem Alterações<Op.	2000-06-29	Terrenos e Recursos Naturais
4474	401 07 02	Parcela de terreno destinada a zona verde	0,00	0,00	Inv. sem Alterações<Op.	2001-01-30	Terrenos e Recursos Naturais
4376	401 07 04	Parcela de terreno destinada a Arruamentos	0,00	0,00	Inv. sem Alterações<Op.	1996-05-07	Terrenos e Recursos Naturais
4377	401 07 04	Parcela de terreno destinada a Arruamentos	0,00	0,00	Inv. sem Alterações<Op.	2000-07-27	Terrenos e Recursos Naturais
4355	401 07 04	Parcela de terreno destinada a Arruamentos	0,00	0,00	Inv. sem Alterações<Op.	2006-02-16	Terrenos e Recursos Naturais
4384	401 07 04	Parcela de terreno destinada a Arruamentos	0,00	0,00	Inv. sem Alterações<Op.	2011-03-17	Terrenos e Recursos Naturais

Município de Cascais

Bens do domínio público

Bens de domínio público

N. Inv.	GH	Descrição do bem	Valor aquisição	Valor atual	Tipo de situação	Data	Tipo de ficha
Ano económico: 2011							
4351	401 07 04	Parcela de terreno destinada a Arruamentos, Estacionamento e Passeios	0,00	0,00	Inv. sem Alterações<Op.	2006-10-24	Terrenos e Recursos Naturais
4365	401 07 04	Parcela de terreno destinada a Arruamentos, Passeios e Estacionamento	0,00	0,00	Inv. sem Alterações<Op.	2008-08-09	Terrenos e Recursos Naturais
4354	401 07 04	Parcela de terreno destinada a Depósito de Gás	0,00	0,00	Inv. sem Alterações<Op.	2006-10-24	Terrenos e Recursos Naturais
4383	401 07 04	Parcela de terreno destinada a Estacionamento	0,00	0,00	Inv. sem Alterações<Op.	2011-04-27	Terrenos e Recursos Naturais
4353	401 07 04	Parcela de terreno destinada a Posto de Transformação	0,00	0,00	Inv. sem Alterações<Op.	2006-10-24	Terrenos e Recursos Naturais
4085	401 07 04	Parcela de terreno destinada a alinhamento	0,00	0,00	Inv. sem Alterações<Op.	2010-11-25	Terrenos e Recursos Naturais
4111	401 07 04	Parcela de terreno destinada a alinhamento	0,00	0,00	Inv. sem Alterações<Op.	2010-11-10	Terrenos e Recursos Naturais
4348	401 07 04	Parcela de terreno destinada a alinhamento	0,00	0,00	Inv. sem Alterações<Op.	2010-04-14	Terrenos e Recursos Naturais
4115	401 07 04	Parcela de terreno destinada a alinhamento	0,00	0,00	Inv. sem Alterações<Op.	2011-02-07	Terrenos e Recursos Naturais
4349	401 07 04	Parcela de terreno destinada a alinhamento/arruamento	0,00	0,00	Inv. sem Alterações<Op.	2011-01-31	Terrenos e Recursos Naturais
4385	401 07 04	Parcela de terreno destinada a alinhamentos	0,00	0,00	Inv. sem Alterações<Op.	2011-05-30	Terrenos e Recursos Naturais
5255	401 07 04	Parcela de terreno destinada a alinhamentos	0,00	0,00	Inventário Sem Alteraçõe	2011-11-16	Terrenos e Recursos Naturais
4472	401 07 04	Parcela de terreno destinada a alinhamentos	0,00	0,00	Inv. sem Alterações<Op.	2011-01-06	Terrenos e Recursos Naturais
5247	401 07 04	Parcela de terreno destinada a alinhamentos	0,00	0,00	Inv. sem Alterações<Op.	2011-05-26	Terrenos e Recursos Naturais
4080	401 07 04	Parcela de terreno destinada a alinhamentos viários	0,00	0,00	Inv. sem Alterações<Op.	2010-06-23	Terrenos e Recursos Naturais
4110	401 07 04	Parcela de terreno destinada a arruamento	0,00	0,00	Inv. sem Alterações<Op.	2010-11-10	Terrenos e Recursos Naturais
4112	401 07 04	Parcela de terreno destinada a arruamento	0,00	0,00	Inv. sem Alterações<Op.	2010-08-10	Terrenos e Recursos Naturais
4091	401 07 04	Parcela de terreno destinada a arruamento	0,00	0,00	Inv. sem Alterações<Op.	2010-06-02	Terrenos e Recursos Naturais

Município de Cascais

Bens do domínio público

Bens de domínio público

N. Inv.	GH	Descrição do bem	Valor aquisição	Valor atual	Tipo de situação	Data	Tipo de ficha
Ano económico: 2011							
4079	401 07 04	Parcela de terreno destinada a arruamento	0,00	0,00	Inv. sem Alterações<Op.	2010-08-10	Terrenos e Recursos Naturais
4090	401 07 04	Parcela de terreno destinada a arruamento	0,00	0,00	Inv. sem Alterações<Op.	2010-06-02	Terrenos e Recursos Naturais
4081	401 07 04	Parcela de terreno destinada a arruamento/passeio de estacionamento	0,00	0,00	Inv. sem Alterações<Op.	2010-06-02	Terrenos e Recursos Naturais
4505	401 07 04	Parcela de terreno destinada a arruamentos	0,00	0,00	Inv. sem Alterações<Op.	2011-03-14	Terrenos e Recursos Naturais
4078	401 07 04	Parcela de terreno destinada a arruamentos	0,00	0,00	Inv. sem Alterações<Op.	2010-04-07	Terrenos e Recursos Naturais
5252	401 07 04	Parcela de terreno destinada a arruamentos	0,00	37.026,81	Avaliação	2014-12-11	Terrenos e Recursos Naturais
4076	401 07 04	Parcela de terreno destinada a arruamentos	0,00	0,00	Inventário Sem Alteraçõe	2010-08-03	Terrenos e Recursos Naturais
4470	401 07 04	Parcela de terreno destinada a arruamentos	0,00	0,00	Inv. sem Alterações<Op.	2010-01-12	Terrenos e Recursos Naturais
4507	401 07 04	Parcela de terreno destinada a arruamentos	0,00	0,00	Inv. sem Alterações<Op.	2010-12-10	Terrenos e Recursos Naturais
5251	401 07 04	Parcela de terreno destinada a arruamentos	0,00	0,00	Inv. sem Alterações<Op.	2011-10-06	Terrenos e Recursos Naturais
4510	401 07 04	Parcela de terreno destinada a arruamentos	0,00	0,00	Inv. sem Alterações<Op.	2011-04-04	Terrenos e Recursos Naturais
4077	401 07 04	Parcela de terreno destinada a arruamentos	0,00	0,00	Inv. sem Alterações<Op.	2010-12-16	Terrenos e Recursos Naturais
5254	401 07 04	Parcela de terreno destinada a arruamentos	0,00	0,00	Inv. sem Alterações<Op.	1992-04-14	Terrenos e Recursos Naturais
5249	401 07 04	Parcela de terreno destinada a arruamentos	0,00	0,00	Inv. sem Alterações<Op.	2011-05-13	Terrenos e Recursos Naturais
5257	401 07 04	Parcela de terreno destinada a arruamentos	0,00	0,00	Inv. sem Alterações<Op.	2000-09-12	Terrenos e Recursos Naturais
4350	401 07 04	Parcela de terreno destinada a arruamentos	20.520,00	20.520,00	Inv. sem Alterações<Op.	2011-01-12	Terrenos e Recursos Naturais
4084	401 07 04	Parcela de terreno destinada a arruamentos	0,00	0,00	Inv. sem Alterações<Op.	2010-11-04	Terrenos e Recursos Naturais
4475	401 07 04	Parcela de terreno destinada a arruamentos	0,00	0,00	Inv. sem Alterações<Op.	2011-01-26	Terrenos e Recursos Naturais

Município de Cascais

Bens do domínio público

Bens de domínio público

N. Inv.	GH	Descrição do bem	Valor aquisição	Valor atual	Tipo de situação	Data	Tipo de ficha
Ano económico: 2011							
4089	401 07 04	Parcela de terreno destinada a arruamentos e estacionamento	0,00	0,00	Inv. sem Alterações<Op.	1999-12-16	Terrenos e Recursos Naturais
5250	401 07 04	Parcela de terreno destinada a arruamentos e passeios	0,00	0,00	Inv. sem Alterações<Op.	2011-07-07	Terrenos e Recursos Naturais
4082	401 07 04	Parcela de terreno destinada a arruamentos e passeios	0,00	0,00	Inv. sem Alterações<Op.	2010-06-23	Terrenos e Recursos Naturais
4488	401 07 04	Parcela de terreno destinada a arruamentos e passeios a nascente	0,00	0,00	Inv. sem Alterações<Op.	2010-11-03	Terrenos e Recursos Naturais
4487	401 07 04	Parcela de terreno destinada a arruamentos e passeios a poente	0,00	0,00	Inventário Sem Alteraçõe	2010-11-03	Terrenos e Recursos Naturais
4480	401 07 04	Parcela de terreno destinada a arruamentos, passeios e estacionamento	0,00	0,00	Inv. sem Alterações<Op.	2011-01-27	Terrenos e Recursos Naturais
4476	401 07 04	Parcela de terreno destinada a arruamentos, passeios e estacionamento	0,00	0,00	Inv. sem Alterações<Op.	2011-01-17	Terrenos e Recursos Naturais
4473	401 07 04	Parcela de terreno destinada a arruamentos, passeios e estacionamento	0,00	0,00	Inv. sem Alterações<Op.	2001-01-30	Terrenos e Recursos Naturais
4509	401 07 04	Parcela de terreno destinada a arruamentos/passeios	0,00	0,00	Inv. sem Alterações<Op.	2011-02-22	Terrenos e Recursos Naturais
4511	401 07 04	Parcela de terreno destinada a construção da Via circular Nascente a São João do	151.754,60	151.754,60	Inv. sem Alterações<Op.	2010-08-03	Terrenos e Recursos Naturais
4478	401 07 04	Parcela de terreno destinada a espaços verdes	0,00	0,00	Inv. sem Alterações<Op.	2011-01-27	Terrenos e Recursos Naturais
5248	401 07 04	Parcela de terreno destinada a estacionamento e passeios	0,00	0,00	Inv. sem Alterações<Op.	2011-04-26	Terrenos e Recursos Naturais
4517	401 07 04	Parcela de terreno destinada a passeios e estacionamento	0,00	0,00	Inv. sem Alterações<Op.	2011-05-03	Terrenos e Recursos Naturais
4083	401 07 04	Parcela de terreno destinada a posto de transformação	14.320,00	14.320,00	Inv. sem Alterações<Op.	2010-06-09	Terrenos e Recursos Naturais
5523	401 07 04	Parcela de terreno destinada à execução do projecto municipal "Rua dos Campos	20.000,00	20.000,00	Inv. sem Alterações<Op.	2011-09-06	Terrenos e Recursos Naturais
4362	401 07 04	Parcela de terrenos destinada a Arruamentos	0,00	0,00	Inv. sem Alterações<Op.	2009-07-20	Terrenos e Recursos Naturais
4506	402 01 06	Parcela de terreno destinada a Espaço verde	0,00	0,00	Inv. sem Alterações<Op.	2010-12-10	Terrenos e Recursos Naturais
4519	402 01 06	Parcela de terreno destinada a espaços verdes	0,00	0,00	Inv. sem Alterações<Op.	2009-07-20	Terrenos e Recursos Naturais

Município de Cascais

Bens do domínio público

Bens de domínio público

N. Inv.	GH	Descrição do bem	Valor aquisição	Valor atual	Tipo de situação	Data	Tipo de ficha
Ano económico: 2011							
4379	402 01 06	Parcela de terreno destinada a espaços verdes	0,00	0,00	Transf./Alter. Conta<Op.†	2012-09-20	Terrenos e Recursos Naturais
4367	402 01 06	Parcela de terreno destinada a espaços verdes	0,00	0,00	Inv. sem Alterações<Op.†	2006-11-14	Terrenos e Recursos Naturais
4287	402 01 06	Parcela de terreno destinada a espaços verdes	0,00	0,00	Inv. sem Alterações<Op.†	2000-06-29	Terrenos e Recursos Naturais
4364	402 01 06	Parcela de terreno destinada a espaços verdes	0,00	0,00	Inv. sem Alterações<Op.†	2006-10-25	Terrenos e Recursos Naturais
4137	402 01 06	Parcela de terreno destinada a espaços verdes de utilização colectiva	0,00	0,00	Inv. sem Alterações<Op.†	2010-03-12	Terrenos e Recursos Naturais
4170	402 01 06	Parcela de terreno destinada a espaços verdes e de utilização colectiva	0,00	0,00	Inv. sem Alterações<Op.†	2000-04-27	Terrenos e Recursos Naturais
4150	402 01 06	Terreno destinado a espaços verdes	0,00	0,00	Inv. sem Alterações<Op.†	1997-08-05	Terrenos e Recursos Naturais
5243	402 01 99	Duas parcelas de terreno destinadas a arruamentos e passeios	0,00	0,00	Transf./Alter. Conta<Op.†	2013-10-04	Terrenos e Recursos Naturais
4168	402 01 99	Parcela de terreno destinada a arruamentos, passeios e estacionamento	0,00	0,00	Inv. sem Alterações<Op.†	2010-12-15	Terrenos e Recursos Naturais
4375	402 01 99	Parcela de terreno destinada a Bacia de Amortecimento da Ribeira das Marianas	0,00	0,00	Inv. sem Alterações<Op.†	2001-07-12	Terrenos e Recursos Naturais
4139	402 01 99	Parcela de terreno destinada a arruamento	0,00	0,00	Inv. sem Alterações<Op.†	2010-10-07	Terrenos e Recursos Naturais
4145	402 01 99	Parcela de terreno destinada a arruamento confinante	0,00	0,00	Inv. sem Alterações<Op.†	2011-03-21	Terrenos e Recursos Naturais
4138	402 01 99	Parcela de terreno destinada a arruamentos	0,00	0,00	Inv. sem Alterações<Op.†	2010-03-12	Terrenos e Recursos Naturais
4481	402 01 99	Parcela de terreno destinada a arruamentos	0,00	0,00	Inv. sem Alterações<Op.†	2010-12-22	Terrenos e Recursos Naturais
4380	402 01 99	Parcela de terreno destinada a arruamentos	0,00	0,00	Transf./Alter. Conta<Op.†	2012-09-19	Terrenos e Recursos Naturais
4371	402 01 99	Parcela de terreno destinada a arruamentos, estacionamento e passeios	0,00	0,00	Inv. sem Alterações<Op.†	2006-11-09	Terrenos e Recursos Naturais
4514	402 01 99	Parcela de terreno destinada a arruamentos, passeios e estacionamento	0,00	0,00	Inv. sem Alterações<Op.†	2008-10-14	Terrenos e Recursos Naturais
4169	402 01 99	Parcela de terreno destinada a arruamentos, passeios e estacionamento	0,00	0,00	Inv. sem Alterações<Op.†	2000-04-27	Terrenos e Recursos Naturais

Município de Cascais

Bens do domínio público

Bens de domínio público

N. Inv.	GH	Descrição do bem	Valor aquisição	Valor atual	Tipo de situação	Data	Tipo de ficha
Ano económico: 2011							
4286	402 01 99	Parcela de terreno destinada a arruamentos, passeios e estacionamento	0,00	0,00	Inv. sem Alterações<Op.	2000-06-29	Terrenos e Recursos Naturais
4142	402 01 99	Parcela de terreno destinada a arruamentos, passeios, estacionamento e espaço	0,00	0,00	Inv. sem Alterações<Op.	2009-07-21	Terrenos e Recursos Naturais
4372	402 01 99	Parcela de terreno destinada a equipamento	0,00	0,00	Inv. sem Alterações<Op.	2006-11-09	Terrenos e Recursos Naturais
4368	402 01 99	Parcela de terreno destinada a equipamento	0,00	0,00	Inv. sem Alterações<Op.	2006-11-14	Terrenos e Recursos Naturais
4288	402 01 99	Parcela de terreno destinada a equipamento de utilização colectiva (Via Longitudin	0,00	0,00	Inv. sem Alterações<Op.	2000-06-29	Terrenos e Recursos Naturais
4369	402 01 99	Parcela de terreno destinada a equipamento de utilização coletiva	0,00	0,00	Inv. sem Alterações<Op.	2006-10-25	Terrenos e Recursos Naturais
4516	402 01 99	Parcela de terreno destinada a espaços verdes de utilização colectiva	0,00	0,00	Inv. sem Alterações<Op.	2008-10-14	Terrenos e Recursos Naturais
4381	402 01 99	Parcela de terreno destinada a estacionamento	0,00	0,00	Transf./Alter. Conta<Op.	2012-09-20	Terrenos e Recursos Naturais
4515	402 01 99	Parcela de terreno destinada a infraestruturas viárias	0,00	0,00	Inv. sem Alterações<Op.	2008-10-14	Terrenos e Recursos Naturais
4382	402 01 99	Parcela de terreno destinada a passeios	0,00	0,00	Transf./Alter. Conta<Op.	2012-09-20	Terrenos e Recursos Naturais
4373	402 01 99	Parcela de terreno destinada a posto de transformação	0,00	0,00	Inv. sem Alterações<Op.	2006-11-09	Terrenos e Recursos Naturais
4370	402 01 99	Parcela de terreno destinada aos fins que a câmara entender	0,00	0,00	Inv. sem Alterações<Op.	2006-10-25	Terrenos e Recursos Naturais
4092	402 01 99	Parcela de terreno destinada à execução do projecto municipal "Circular Interna de	53.865,00	53.865,00	Inv. sem Alterações<Op.	2011-03-22	Terrenos e Recursos Naturais
4093	402 01 99	Parcela de terreno destinada à execução do projecto municipal "Circular Interna de	9.779,00	9.779,00	Inv. sem Alterações<Op.	2011-03-01	Terrenos e Recursos Naturais
2196	402 01 99	Parcela de terreno destinada á execução do projecto municipal "acesso ao comple	18.000,00	18.000,00	Inv. sem Alterações<Op.	2010-11-23	Terrenos e Recursos Naturais
4366	402 01 99	Parcela terreno destinada a arruamentos e passeio	0,00	0,00	Inv. sem Alterações<Op.	2006-11-14	Terrenos e Recursos Naturais
4149	402 01 99	Terreno destinado a arruamentos, passeios e estacionamento	0,00	0,00	Inv. sem Alterações<Op.	1997-08-05	Terrenos e Recursos Naturais
4086	403 01 99	Parcela de terreno destinada a "Via Longitudinal Norte - Rotunda Quinta de S. Mar	69.390,00	69.390,00	Inventário Sem Alteraçõe	2009-09-22	Terrenos e Recursos Naturais

Município de Cascais

Bens do domínio público

Bens de domínio público

N. Inv.	GH	Descrição do bem	Valor aquisição	Valor atual	Tipo de situação	Data	Tipo de ficha
Ano económico: 2011							
4363	403 01 99	Parcela de terreno destinada a arruamentos e passeios	0,00	0,00	Inv. sem Alterações<Op.I	2006-10-25	Terrenos e Recursos Naturais
Ano económico: 2012							
5709	401 02 99D	Farol de Santa Marta	31.307,37	95.324,23	Amortização do Exercício	2014-12-31	Outras Construções
6629	401 05 01E	Rua Biarritz	0,00	60.844,94	Amortização do Exercício	2014-12-31	Infraestruturas - Rede Viária
5726	401 05 01F	Acessos ao Autódromo do Estoril	2.401.011,01	1.203.208,01	Amortização do Exercício	2014-12-31	Infraestruturas - Rede Viária
5001	401 05 01F	Arruamentos na freguesia de Carcavelos	0,00	1.947.079,07	Amortização do Exercício	2014-12-31	Infraestruturas - Rede Viária
5004	401 05 01F	Arruamentos na freguesia de Cascais	0,00	2.715.893,18	Amortização do Exercício	2014-12-31	Infraestruturas - Rede Viária
5002	401 05 01F	Arruamentos na freguesia de São Domingos de Rana	0,00	2.017.164,68	Amortização do Exercício	2014-12-31	Infraestruturas - Rede Viária
5000	401 05 01F	Arruamentos na freguesia do Estoril	0,00	2.888.028,57	Amortização do Exercício	2014-12-31	Infraestruturas - Rede Viária
5756	401 05 01F	Avenida Adelino Amaro da Costa - troço A5 - Murches	1.170.068,24	585.034,14	Amortização do Exercício	2014-12-31	Infraestruturas - Rede Viária
6624	401 05 01F	Avenida Aida	0,00	0,00	Inv. sem Alterações<Op.I	1953-07-29	Infraestruturas - Rede Viária
6626	401 05 01F	Avenida Amaral	0,00	0,00	Inv. sem Alterações<Op.I	1953-07-29	Infraestruturas - Rede Viária
6625	401 05 01F	Avenida Clotilde	0,00	0,00	Inv. sem Alterações<Op.I	1953-07-29	Infraestruturas - Rede Viária
6659	401 05 01F	Avenida Dom Nuno Álvares Pereira	0,00	0,00	Inv. sem Alterações<Op.I	1953-07-29	Infraestruturas - Rede Viária
5755	401 05 01F	Avenida Engenheiro Adelino Amaro da Costa - Troço entre o Hotel Cidadela e a A5	2.782.003,60	1.112.801,44	Amortização do Exercício	2014-12-31	Infraestruturas - Rede Viária
6627	401 05 01F	Avenida General Carmona	0,00	0,00	Inv. sem Alterações<Op.I	1953-07-29	Infraestruturas - Rede Viária
6628	401 05 01F	Avenida Nice	0,00	0,00	Inv. sem Alterações<Op.I	1953-07-29	Infraestruturas - Rede Viária
6623	401 05 01F	Avenida da Bélgica	0,00	0,00	Inv. sem Alterações<Op.I	1953-07-29	Infraestruturas - Rede Viária

Município de Cascais

Bens do domínio público

Bens de domínio público

N. Inv.	GH	Descrição do bem	Valor aquisição	Valor atual	Tipo de situação	Data	Tipo de ficha
Ano económico: 2012							
6938	401 05 01F	Avenida de Portugal	0,00	0,00	Inv. sem Alterações<Op.	1953-07-29	Infraestruturas - Rede Viária
5753	401 05 01F	Avenida de Sintra	0,00	1.860.059,04	Amortização do Exercício	2014-12-31	Infraestruturas - Rede Viária
5012	401 05 01F	Circular Nascente a São João do Estoril - troço estrada da alapraia e o bairro soci	834.302,51	355.416,30	Amortização do Exercício	2014-12-31	Infraestruturas - Rede Viária
5008	401 05 01F	EM 589 - entre Manique e Trajouce	459.725,32	229.862,62	Amortização do Exercício	2014-12-31	Infraestruturas - Rede Viária
5750	401 05 01F	Espaços exteriores do Bairro Calouste Gulbenkian	870.073,00	504.225,47	Amortização do Exercício	2014-12-31	Infraestruturas - Rede Viária
5013	401 05 01F	Espaços exteriores e nó viário - Urbanização do Arneiro	167.951,80	98.755,63	Amortização do Exercício	2014-12-31	Outras Infraestruturas
5752	401 05 01F	Infraestruturas rodoviárias do Bº Maria e Bº Irene	1.495.956,98	1.049.127,38	Amortização do Exercício	2014-12-31	Infraestruturas - Rede Viária
5009	401 05 01F	Largo dos Duartes e Rua do Rio, em Tires	216.439,29	128.451,17	Amortização do Exercício	2014-12-31	Infraestruturas - Rede Viária
5011	401 05 01F	Ligação da Rua dos depósitos à Avenida das descobertas	82.468,82	41.234,42	Amortização do Exercício	2014-12-31	Infraestruturas - Rede Viária
5006	401 05 01F	Ligação do Nó do estoril da A5 à Avenida Marginal	467.303,52	263.692,96	Amortização do Exercício	2014-12-31	Infraestruturas - Rede Viária
6666	401 05 01F	Praceta Dom Afonso Henriques	0,00	0,00	Inv. sem Alterações<Op.	1953-07-29	Infraestruturas - Rede Viária
6663	401 05 01F	Praça Almeida Garrett	0,00	0,00	Inv. sem Alterações<Op.	1953-07-29	Infraestruturas - Rede Viária
6664	401 05 01F	Praça José Teodoro dos Santos	0,00	0,00	Inv. sem Alterações<Op.	1953-07-29	Infraestruturas - Rede Viária
6650	401 05 01F	Rua Afonso de Albuquerque	0,00	0,00	Inv. sem Alterações<Op.	1953-07-29	Infraestruturas - Rede Viária
5767	401 05 01F	Rua Beatriz Costa - Alcabideche	235.744,27	82.510,54	Amortização do Exercício	2014-12-31	Infraestruturas - Rede Viária
6661	401 05 01F	Rua Comandante Joaquim do Nascimento Gourinho	0,00	0,00	Inv. sem Alterações<Op.	1953-07-29	Infraestruturas - Rede Viária
6652	401 05 01F	Rua Câmara Pestana	0,00	0,00	Inv. sem Alterações<Op.	1953-07-29	Infraestruturas - Rede Viária
6931	401 05 01F	Rua D. Bosco	104.129,28	135.711,00	Amortização do Exercício	2014-12-31	Infraestruturas - Rede Viária

Município de Cascais

Bens do domínio público

Bens de domínio público

N. Inv.	GH	Descrição do bem	Valor aquisição	Valor atual	Tipo de situação	Data	Tipo de ficha
Ano económico: 2012							
6632	401 05 01F	Rua Dom Afonso Henriques	0,00	0,00	Inv. sem Alterações<Op.l	1953-07-29	Infraestruturas - Rede Viária
6630	401 05 01F	Rua Dom Diniz	0,00	0,00	Inv. sem Alterações<Op.l	1953-07-29	Infraestruturas - Rede Viária
6654	401 05 01F	Rua Doutor Manuel Arriaga	0,00	0,00	Inv. sem Alterações<Op.l	1953-07-29	Infraestruturas - Rede Viária
6665	401 05 01F	Rua Engenheiro Álvaro Pedro de Sousa	0,00	0,00	Inv. sem Alterações<Op.l	1953-07-29	Infraestruturas - Rede Viária
5015	401 05 01F	Rua Fernando Assis Pacheco	115.687,25	46.274,93	Amortização do Exercícic	2014-12-31	Infraestruturas - Rede Viária
5766	401 05 01F	Rua Joaquim Ereira	364.587,29	121.675,76	Amortização do Exercícic	2014-12-31	Infraestruturas - Rede Viária
6633	401 05 01F	Rua João das Regras	0,00	0,00	Inv. sem Alterações<Op.l	1953-07-29	Infraestruturas - Rede Viária
6660	401 05 01F	Rua Maria do Rosário Benito Garcia	0,00	0,00	Inv. sem Alterações<Op.l	1953-07-29	Infraestruturas - Rede Viária
6643	401 05 01F	Rua Melo e Sousa	0,00	0,00	Inv. sem Alterações<Op.l	1953-07-29	Infraestruturas - Rede Viária
6649	401 05 01F	Rua Mouzinho de Albuquerque	0,00	0,00	Inv. sem Alterações<Op.l	1953-07-29	Infraestruturas - Rede Viária
6662	401 05 01F	Rua Professor Doutor Egas Moniz	0,00	0,00	Inv. sem Alterações<Op.l	1953-07-29	Infraestruturas - Rede Viária
6651	401 05 01F	Rua Serpa Pinto	0,00	0,00	Inv. sem Alterações<Op.l	1953-07-29	Infraestruturas - Rede Viária
6653	401 05 01F	Rua Sousa Martins	0,00	0,00	Inv. sem Alterações<Op.l	1953-07-29	Infraestruturas - Rede Viária
6658	401 05 01F	Rua da Beira Alta	0,00	0,00	Inv. sem Alterações<Op.l	1953-07-29	Infraestruturas - Rede Viária
6635	401 05 01F	Rua da Beira Baixa	0,00	0,00	Inv. sem Alterações<Op.l	1953-07-29	Infraestruturas - Rede Viária
6655	401 05 01F	Rua da Beira Litoral	0,00	0,00	Inv. sem Alterações<Op.l	1953-07-29	Infraestruturas - Rede Viária
6645	401 05 01F	Rua da Índia	0,00	0,00	Inv. sem Alterações<Op.l	1953-07-29	Infraestruturas - Rede Viária
5751	401 05 01F	Rua das Codornizes (ligação Areia Bicuda)	1.482.055,22	741.027,62	Amortização do Exercícic	2014-12-31	Infraestruturas - Rede Viária

Município de Cascais

Bens do domínio público

Bens de domínio público

N. Inv.	GH	Descrição do bem	Valor aquisição	Valor atual	Tipo de situação	Data	Tipo de ficha
Ano económico: 2012							
5754	401 05 01F	Rua das Madressilvas	65.505,09	37.507,72	Amortização do Exercício	2014-12-31	Infraestruturas - Rede Viária
6641	401 05 01F	Rua de Angola	0,00	0,00	Inv. sem Alterações<Op.	1953-07-29	Infraestruturas - Rede Viária
6644	401 05 01F	Rua de Cabo Verde	0,00	0,00	Inv. sem Alterações<Op.	1953-07-29	Infraestruturas - Rede Viária
6642	401 05 01F	Rua de Camões	0,00	0,00	Inv. sem Alterações<Op.	1953-07-29	Infraestruturas - Rede Viária
6667	401 05 01F	Rua de Diu	0,00	0,00	Inv. sem Alterações<Op.	1953-07-29	Infraestruturas - Rede Viária
6631	401 05 01F	Rua de Inglaterra	0,00	0,00	Inv. sem Alterações<Op.	1953-07-29	Infraestruturas - Rede Viária
6656	401 05 01F	Rua de Lisboa	0,00	0,00	Inv. sem Alterações<Op.	1953-07-29	Infraestruturas - Rede Viária
6638	401 05 01F	Rua de Macau	0,00	0,00	Inv. sem Alterações<Op.	1953-07-29	Infraestruturas - Rede Viária
6639	401 05 01F	Rua de Moçambique	0,00	0,00	Inv. sem Alterações<Op.	1953-07-29	Infraestruturas - Rede Viária
6640	401 05 01F	Rua de São Tomé e Príncipe	0,00	0,00	Inv. sem Alterações<Op.	1953-07-29	Infraestruturas - Rede Viária
6648	401 05 01F	Rua de Timor	0,00	0,00	Inv. sem Alterações<Op.	1953-07-29	Infraestruturas - Rede Viária
6646	401 05 01F	Rua de Trás os Montes	0,00	0,00	Inv. sem Alterações<Op.	1953-07-29	Infraestruturas - Rede Viária
6636	401 05 01F	Rua do Alentejo	0,00	0,00	Inv. sem Alterações<Op.	1953-07-29	Infraestruturas - Rede Viária
6634	401 05 01F	Rua do Algarve	0,00	0,00	Inv. sem Alterações<Op.	1953-07-29	Infraestruturas - Rede Viária
5010	401 05 01F	Rua do Alviela	83.762,19	47.677,12	Amortização do Exercício	2014-12-31	Infraestruturas - Rede Viária
6647	401 05 01F	Rua do Brasil	0,00	0,00	Inv. sem Alterações<Op.	1953-07-29	Infraestruturas - Rede Viária
6637	401 05 01F	Rua do Douro	0,00	0,00	Inv. sem Alterações<Op.	1953-07-29	Infraestruturas - Rede Viária
6657	401 05 01F	Rua do Porto	0,00	0,00	Inv. sem Alterações<Op.	1953-07-29	Infraestruturas - Rede Viária

Município de Cascais

Bens do domínio público

Bens de domínio público

N. Inv.	GH	Descrição do bem	Valor aquisição	Valor atual	Tipo de situação	Data	Tipo de ficha
Ano económico: 2012							
5007	401 05 01F	Via Circular Nascente a S. João do Estoril - Troço entre o Bairro Social da Galiza e	645.233,94	489.234,79	Amortização do Exercício	2014-12-31	Infraestruturas - Rede Viária
6671	401 07 02	Parcela de terreno destinada a espaços verdes	0,00	0,00	Inv. sem Alterações<Op.	1998-01-07	Terrenos e Recursos Naturais
5690	401 07 02	Parcela de terreno destinada a área verde ajardinada	0,00	0,00	Inv. sem Alterações<Op.	2011-03-31	Terrenos e Recursos Naturais
6668	401 07 04	Parcela de terreno destinada a alargamento de arruamento	0,00	0,00	Inv. sem Alterações<Op.	2011-11-17	Terrenos e Recursos Naturais
5262	401 07 04	Parcela de terreno destinada a alinhamento/arruamentos	0,00	0,00	Inv. sem Alterações<Op.	2011-08-26	Terrenos e Recursos Naturais
5269	401 07 04	Parcela de terreno destinada a alinhamentos	0,00	0,00	Inv. sem Alterações<Op.	2011-04-15	Terrenos e Recursos Naturais
5263	401 07 04	Parcela de terreno destinada a alinhamentos	0,00	0,00	Inv. sem Alterações<Op.	2011-01-26	Terrenos e Recursos Naturais
5267	401 07 04	Parcela de terreno destinada a alinhamentos	0,00	0,00	Inv. sem Alterações<Op.	2011-12-23	Terrenos e Recursos Naturais
5268	401 07 04	Parcela de terreno destinada a alinhamentos	0,00	0,00	Inv. sem Alterações<Op.	2012-01-04	Terrenos e Recursos Naturais
5681	401 07 04	Parcela de terreno destinada a alinhamentos	0,00	0,00	Inv. sem Alterações<Op.	2011-10-28	Terrenos e Recursos Naturais
5264	401 07 04	Parcela de terreno destinada a arruamento	0,00	0,00	Inv. sem Alterações<Op.	2011-04-06	Terrenos e Recursos Naturais
6672	401 07 04	Parcela de terreno destinada a arruamentos	0,00	0,00	Inv. sem Alterações<Op.	2012-09-25	Terrenos e Recursos Naturais
5258	401 07 04	Parcela de terreno destinada a arruamentos	0,00	0,00	Inv. sem Alterações<Op.	2011-06-16	Terrenos e Recursos Naturais
5705	401 07 04	Parcela de terreno destinada a arruamentos	0,00	0,00	Inv. sem Alterações<Op.	2012-03-21	Terrenos e Recursos Naturais
5731	401 07 04	Parcela de terreno destinada a arruamentos	0,00	0,00	Inv. sem Alterações<Op.	1972-06-08	Terrenos e Recursos Naturais
5260	401 07 04	Parcela de terreno destinada a arruamentos	0,00	0,00	Inv. sem Alterações<Op.	2011-06-28	Terrenos e Recursos Naturais
5683	401 07 04	Parcela de terreno destinada a arruamentos	0,00	0,00	Inv. sem Alterações<Op.	2010-12-03	Terrenos e Recursos Naturais
5271	401 07 04	Parcela de terreno destinada a arruamentos	399,96	399,96	Inv. sem Alterações<Op.	2011-10-04	Terrenos e Recursos Naturais

Município de Cascais

Bens do domínio público

Bens de domínio público

N. Inv.	GH	Descrição do bem	Valor aquisição	Valor atual	Tipo de situação	Data	Tipo de ficha
Ano económico: 2012							
5684	401 07 04	Parcela de terreno destinada a arruamentos	0,00	0,00	Inv. sem Alterações<Op.	2010-12-03	Terrenos e Recursos Naturais
5706	401 07 04	Parcela de terreno destinada a arruamentos	0,00	0,00	Inv. sem Alterações<Op.	2011-05-31	Terrenos e Recursos Naturais
5038	401 07 04	Parcela de terreno destinada a arruamentos	0,00	0,00	Inv. sem Alterações<Op.	2012-08-10	Terrenos e Recursos Naturais
5685	401 07 04	Parcela de terreno destinada a arruamentos	0,00	0,00	Inv. sem Alterações<Op.	2010-12-03	Terrenos e Recursos Naturais
6673	401 07 04	Parcela de terreno destinada a arruamentos	0,00	0,00	Inv. sem Alterações<Op.	2000-09-29	Terrenos e Recursos Naturais
5702	401 07 04	Parcela de terreno destinada a arruamentos	169.690,99	169.690,99	Inv. sem Alterações<Op.	2012-03-27	Terrenos e Recursos Naturais
5673	401 07 04	Parcela de terreno destinada a arruamentos	0,00	0,00	Inv. sem Alterações<Op.	2011-12-06	Terrenos e Recursos Naturais
5270	401 07 04	Parcela de terreno destinada a arruamentos, estacionamento e passeios	0,00	0,00	Inv. sem Alterações<Op.	1999-09-28	Terrenos e Recursos Naturais
5689	401 07 04	Parcela de terreno destinada a circulação pedonal e viária para acesso ao estaci	0,00	0,00	Inv. sem Alterações<Op.	2011-03-31	Terrenos e Recursos Naturais
5265	401 07 04	Parcela de terreno destinada a equipamento público	0,00	0,00	Inv. sem Alterações<Op.	2010-11-03	Terrenos e Recursos Naturais
5642	401 07 04	Parcela de terreno destinada a passeio e estacionamento	0,00	0,00	Inv. sem Alterações<Op.	2011-09-20	Terrenos e Recursos Naturais
6670	401 07 04	Parcela de terreno destinada a passeio público e estacionamento	0,00	0,00	Inv. sem Alterações<Op.	1998-01-07	Terrenos e Recursos Naturais
5680	401 07 04	Parcela de terreno destinada a posto de transformação	4.030,00	4.030,00	Inv. sem Alterações<Op.	2010-06-09	Terrenos e Recursos Naturais
5704	401 07 04	Parcela de terreno destinada à execução do projeto municipal "Acessibilidades ao	3.637,00	3.637,00	Inv. sem Alterações<Op.	2012-04-03	Terrenos e Recursos Naturais
6937	401 07 04	Terreno subjacente a arruamentos na freguesia do Estoril	0,00	0,00	Inv. sem Alterações<Op.	1953-07-29	Terrenos e Recursos Naturais
5711	401 07 99	Terreno subjacente ao Farol de Santa Marta e Complexo Museológico	10.435,79	10.435,79	Inv. sem Alterações<Op.	2000-02-24	Terrenos e Recursos Naturais
5710	401 08 04D	Complexo museológico do farol de Santa Marta	788.783,54	755.831,08	Amortização do Exercício	2014-12-31	Outras Construções
5674	402 01 06	Parcela de terreno destinada a espaços verdes	0,00	0,00	Inv. sem Alterações<Op.	2007-04-18	Terrenos e Recursos Naturais

Município de Cascais

Bens do domínio público

Bens de domínio público

N. Inv.	GH	Descrição do bem	Valor aquisição	Valor atual	Tipo de situação	Data	Tipo de ficha
Ano económico: 2012							
5676	402 01 06	Parcela de terreno destinada a espaços verdes de utilização coletiva	0,00	0,00	Inv. sem Alterações<Op.	1999-11-23	Terrenos e Recursos Naturais
5719	402 01 99	Parcela de terreno destinada a arruamentos	0,00	0,00	Inv. sem Alterações<Op.	2012-03-05	Terrenos e Recursos Naturais
5718	402 01 99	Parcela de terreno destinada a equipamento de utilização coletiva	0,00	0,00	Inv. sem Alterações<Op.	2012-03-05	Terrenos e Recursos Naturais
5720	402 01 99	Parcela de terreno destinada a equipamento de utilização coletiva	0,00	0,00	Inv. sem Alterações<Op.	2012-06-27	Terrenos e Recursos Naturais
5259	402 01 99	Parcela de terreno destinada a alinhamentos	0,00	0,00	Inv. sem Alterações<Op.	2011-05-26	Terrenos e Recursos Naturais
5679	402 01 99	Parcela de terreno destinada a alinhamentos	0,00	0,00	Inv. sem Alterações<Op.	2011-05-13	Terrenos e Recursos Naturais
5266	402 01 99	Parcela de terreno destinada a arruamento, passeios e estacionamento	0,00	0,00	Inv. sem Alterações<Op.	2011-10-13	Terrenos e Recursos Naturais
5671	402 01 99	Parcela de terreno destinada a arruamentos	0,00	0,00	Inv. sem Alterações<Op.	2000-07-04	Terrenos e Recursos Naturais
5682	402 01 99	Parcela de terreno destinada a arruamentos	0,00	0,00	Inv. sem Alterações<Op.	2011-05-27	Terrenos e Recursos Naturais
6674	402 01 99	Parcela de terreno destinada a arruamentos	0,00	0,00	Inv. sem Alterações<Op.	2012-01-19	Terrenos e Recursos Naturais
5722	402 01 99	Parcela de terreno destinada a arruamentos	0,00	0,00	Inv. sem Alterações<Op.	2012-01-27	Terrenos e Recursos Naturais
4950	402 01 99	Parcela de terreno destinada a arruamentos	0,00	0,00	Inv. sem Alterações<Op.	2011-12-28	Terrenos e Recursos Naturais
5672	402 01 99	Parcela de terreno destinada a arruamentos	0,00	0,00	Inv. sem Alterações<Op.	2011-12-27	Terrenos e Recursos Naturais
5675	402 01 99	Parcela de terreno destinada a arruamentos	0,00	0,00	Inv. sem Alterações<Op.	2007-04-18	Terrenos e Recursos Naturais
5313	402 01 99	Parcela de terreno destinada a arruamentos, passeios e estacionamento	0,00	0,00	Inv. sem Alterações<Op.	2011-10-13	Terrenos e Recursos Naturais
6669	402 01 99	Parcela de terreno destinada a arruamentos, passeios e estacionamento	0,00	0,00	Inv. sem Alterações<Op.	2012-10-18	Terrenos e Recursos Naturais
5677	402 01 99	Parcela de terreno destinada a arruamentos, passeios e estacionamento	0,00	0,00	Inv. sem Alterações<Op.	1999-11-23	Terrenos e Recursos Naturais
5678	402 01 99	Parcela de terreno destinada a arruamentos, passeios e estacionamento	0,00	0,00	Inv. sem Alterações<Op.	2009-02-26	Terrenos e Recursos Naturais

Município de Cascais

Bens do domínio público

Bens de domínio público

N. Inv.	GH	Descrição do bem	Valor aquisição	Valor atual	Tipo de situação	Data	Tipo de ficha
Ano económico: 2012							
5703	402 01 99	Parcela de terreno destinada a arruamentos, passeios e estacionamento públicos	0,00	0,00	Inv. sem Alterações<Op.	2010-09-15	Terrenos e Recursos Naturais
5721	402 01 99	Parcela de terreno destinada a equipamento coletivo	0,00	0,00	Inv. sem Alterações<Op.	2012-01-27	Terrenos e Recursos Naturais
5757	402 01 99	Parcela de terreno destinada à execução do projeto municipal "Acessibilidades ao	77.766,00	77.766,00	Inv. sem Alterações<Op.	2012-05-22	Terrenos e Recursos Naturais
5999	403 01 99	Capital arbóreo do Concelho de Cascais	0,00	352.648,89	Grandes Reparações ou	2014-12-31	Terrenos e Recursos Naturais
Ano económico: 2013							
6144	401 04 01E	Arranjos exteriores ao Pavilhão de Murches (parque de estacionamento)	33.029,44	29.726,50	Amortização do Exercício	2014-12-31	Infraestruturas - Rede Viária
6154	401 04 99F	Arranjos exteriores à passagem pedonal inferior do Parque de Palmela	92.883,83	69.662,88	Amortização do Exercício	2014-12-31	Outras Construções
6146	401 05 01A	Circular interna de Manique	843.036,07	905.726,92	Amortização do Exercício	2014-12-31	Infraestruturas - Rede Viária
5768	401 05 01F	Acessibilidades ao novo hospital de Cascais	6.888.574,92	4.584.140,11	Amortização do Exercício	2014-12-31	Infraestruturas - Rede Viária
5005	401 05 01F	Arruamentos da freguesia da Alcabideche	0,00	2.453.734,21	Amortização do Exercício	2014-12-31	Infraestruturas - Rede Viária
5003	401 05 01F	Arruamentos da freguesia da Parede	0,00	1.967.699,78	Amortização do Exercício	2014-12-31	Infraestruturas - Rede Viária
6751	401 05 01F	Avenida Conde Riba d'Ave - VLS	1.146.230,28	1.007.699,91	Amortização do Exercício	2014-12-31	Infraestruturas - Rede Viária
6758	401 05 01F	Avenida Saboia	0,00	421.736,76	Amortização do Exercício	2014-12-31	Infraestruturas - Rede Viária
6759	401 05 01F	Avenida do Golfe	0,00	113.431,06	Amortização do Exercício	2014-12-31	Infraestruturas - Rede Viária
5769	401 05 01F	Ciclovia Cascais-Guincho	2.537.559,90	761.267,90	Amortização do Exercício	2014-12-31	Infraestruturas - Rede Viária
6791	401 05 01F	Estrada da Rebelva	0,00	458.024,83	Amortização do Exercício	2014-12-31	Infraestruturas - Rede Viária
5745	401 05 01F	Estrada das Neves	0,00	1.330.143,57	Amortização do Exercício	2014-12-31	Infraestruturas - Rede Viária
6740	401 05 01F	Praceta Fernando Lopes Graça	0,00	9.009,47	Amortização do Exercício	2014-12-31	Infraestruturas - Rede Viária

Município de Cascais

Bens do domínio público

Bens de domínio público

N. Inv.	GH	Descrição do bem	Valor aquisição	Valor atual	Tipo de situação	Data	Tipo de ficha
Ano económico: 2013							
5887	401 05 01F	Rua Afonso Lopes Vieira - Pampilheira	0,00	82.607,60	Amortização do Exercício	2014-12-31	Infraestruturas - Rede Viária
6750	401 05 01F	Rua Bartolomeu Dias	0,00	3.115,46	Amortização do Exercício	2014-12-31	Infraestruturas - Rede Viária
5995	401 05 01F	Rua Francisco Roquete	0,00	14.781,21	Amortização do Exercício	2014-12-31	Infraestruturas - Rede Viária
6747	401 05 01F	Rua Henrique Mantero Belard	0,00	269.800,53	Amortização do Exercício	2014-12-31	Infraestruturas - Rede Viária
5991	401 05 01F	Rua João Fernandes - Bairro do Rosário	0,00	42.818,35	Amortização do Exercício	2014-12-31	Infraestruturas - Rede Viária
6155	401 05 01F	Rua Mário Pereira	0,00	140.433,66	Amortização do Exercício	2014-12-31	Infraestruturas - Rede Viária
6748	401 05 01F	Rua Oliveira do Conde	0,00	6.554,53	Amortização do Exercício	2014-12-31	Infraestruturas - Rede Viária
6773	401 05 01F	Rua Patrício Gouveia	0,00	82.196,56	Amortização do Exercício	2014-12-31	Infraestruturas - Rede Viária
6774	401 05 01F	Rua da Bela Vista	0,00	157.249,31	Amortização do Exercício	2014-12-31	Infraestruturas - Rede Viária
5950	401 05 01F	Rua das Dálias - Birre	0,00	77.173,90	Amortização do Exercício	2014-12-31	Infraestruturas - Rede Viária
6142	401 05 01F	Rua das Flores - Cascais	0,00	208.670,67	Amortização do Exercício	2014-12-31	Infraestruturas - Rede Viária
6152	401 05 01F	Rua das Gingeiras	0,00	55.351,98	Amortização do Exercício	2014-12-31	Infraestruturas - Rede Viária
5033	401 05 01F	Rua das Regueiras	346.367,14	115.488,04	Amortização do Exercício	2014-12-31	Infraestruturas - Rede Viária
5993	401 05 01F	Rua de Cascais - Alcabideche	0,00	14.781,21	Amortização do Exercício	2014-12-31	Infraestruturas - Rede Viária
6742	401 05 01F	Rua de Gaza	0,00	76.895,60	Amortização do Exercício	2014-12-31	Infraestruturas - Rede Viária
5951	401 05 01F	Rua do Cibrão - Cascais	0,00	106.335,59	Amortização do Exercício	2014-12-31	Infraestruturas - Rede Viária
5989	401 05 01F	Rua do Cobre	0,00	72.010,67	Amortização do Exercício	2014-12-31	Infraestruturas - Rede Viária
5990	401 05 01F	Rua do Lobito	0,00	66.518,54	Amortização do Exercício	2014-12-31	Infraestruturas - Rede Viária

Município de Cascais

Bens do domínio público

Bens de domínio público

N. Inv.	GH	Descrição do bem	Valor aquisição	Valor atual	Tipo de situação	Data	Tipo de ficha
Ano económico: 2013							
6760	401 05 01F	Rua do Pinhal - Estoril	0,00	113.431,06	Amortização do Exercício	2014-12-31	Infraestruturas - Rede Viária
6749	401 05 01F	Rua dos Barcelinhos	0,00	3.902,80	Amortização do Exercício	2014-12-31	Infraestruturas - Rede Viária
5994	401 05 01F	Travessa do Norte	0,00	14.781,21	Amortização do Exercício	2014-12-31	Infraestruturas - Rede Viária
5957	401 05 01F	Via Longitudinal Norte - troço entre a Quinta Patino e o Nó das Fisgas (Av. Raul In	3.086.923,02	2.469.538,42	Amortização do Exercício	2014-12-31	Infraestruturas - Rede Viária
6153	401 05 99F	Passagem pedonal inferior do Parque de Palmela	2.003.417,58	1.565.686,03	Amortização do Exercício	2014-12-31	Infraestruturas - Rede Viária
5992	401 05 99F	Rua Bartolomeu Dias	0,00	51.669,71	Amortização do Exercício	2014-12-31	Infraestruturas - Rede Viária
7670	401 06 01	Parcela de terreno destinada a alinhamento	0,00	0,00	Inv. sem Alterações<Op.	2012-11-06	Terrenos e Recursos Naturais
7673	401 06 01	Parcela de terreno destinada a alinhamentos	0,00	0,00	Inv. sem Alterações<Op.	2012-08-28	Terrenos e Recursos Naturais
5738	401 06 01	Parcela de terreno destinada a arruamento	0,00	0,00	Inv. sem Alterações<Op.	2011-11-18	Terrenos e Recursos Naturais
7671	401 06 01	Parcela de terreno destinada a arruamentos	0,00	0,00	Inv. sem Alterações<Op.	2012-11-21	Terrenos e Recursos Naturais
7672	401 06 01	Parcela de terreno destinada a arruamentos	0,00	0,00	Inv. sem Alterações<Op.	2012-11-21	Terrenos e Recursos Naturais
7669	401 06 01	Parcela de terreno destinada a arruamentos	0,00	0,00	Inv. sem Alterações<Op.	2009-07-07	Terrenos e Recursos Naturais
7668	401 06 01	Parcela de terreno destinada a equipamento	45.930,00	45.930,00	Inv. sem Alterações<Op.	2009-07-07	Terrenos e Recursos Naturais
7689	401 06 01	Parcela de terreno destinada a equipamento	30.010,00	30.010,00	Inv. sem Alterações<Op.	2012-02-14	Terrenos e Recursos Naturais
5311	401 06 01	Parcela de terreno destinada a equipamento de utilização coletiva	137.910,00	137.910,00	Inv. sem Alterações<Op.	2011-10-13	Terrenos e Recursos Naturais
5780	401 07 02	Parcela de terreno destinada a espaço público e jardim	0,00	0,00	Inv. sem Alterações<Op.	2013-02-27	Terrenos e Recursos Naturais
5911	401 07 04	Cedencia de uma parcela de terreno destinada a alinhamentos	0,00	0,00	Inv. sem Alterações<Op.	2013-06-07	Terrenos e Recursos Naturais
5910	401 07 04	Parcela de terreno destinada à execução do projeto municipal "Circular Interna de	10.000,00	10.000,00	Inv. sem Alterações<Op.	2013-02-21	Terrenos e Recursos Naturais

Município de Cascais

Bens do domínio público

Bens de domínio público

N. Inv.	GH	Descrição do bem	Valor aquisição	Valor atual	Tipo de situação	Data	Tipo de ficha
Ano económico: 2013							
5885	401 07 04	Parcela de terreno destinada a alinhamento de arruamento público	0,00	0,00	Inv. sem Alterações<Op.	2012-12-06	Terrenos e Recursos Naturais
5781	401 07 04	Parcela de terreno destinada a alinhamentos	0,00	0,00	Inv. sem Alterações<Op.	2012-08-30	Terrenos e Recursos Naturais
5920	401 07 04	Parcela de terreno destinada a alinhamentos	0,00	0,00	Inv. sem Alterações<Op.	2012-05-15	Terrenos e Recursos Naturais
5904	401 07 04	Parcela de terreno destinada a alinhamentos	0,00	0,00	Inv. sem Alterações<Op.	2013-03-05	Terrenos e Recursos Naturais
7681	401 07 04	Parcela de terreno destinada a alinhamentos	0,00	0,00	Inv. sem Alterações<Op.	2012-12-04	Terrenos e Recursos Naturais
5747	401 07 04	Parcela de terreno destinada a alinhamentos	0,00	0,00	Inv. sem Alterações<Op.	2012-11-14	Terrenos e Recursos Naturais
5749	401 07 04	Parcela de terreno destinada a alinhamentos	0,00	0,00	Inv. sem Alterações<Op.	2013-03-05	Terrenos e Recursos Naturais
5921	401 07 04	Parcela de terreno destinada a alinhamentos	0,00	0,00	Inv. sem Alterações<Op.	2013-08-08	Terrenos e Recursos Naturais
7685	401 07 04	Parcela de terreno destinada a alinhamentos de via e passeio	0,00	0,00	Inv. sem Alterações<Op.	2012-01-20	Terrenos e Recursos Naturais
5748	401 07 04	Parcela de terreno destinada a alinhamentos e acesso a posto de transformação	0,00	0,00	Inv. sem Alterações<Op.	2012-07-03	Terrenos e Recursos Naturais
5797	401 07 04	Parcela de terreno destinada a arruamento	0,00	0,00	Inv. sem Alterações<Op.	2012-12-21	Terrenos e Recursos Naturais
5824	401 07 04	Parcela de terreno destinada a arruamentos	3.490,00	3.490,00	Inv. sem Alterações<Op.	2013-01-08	Terrenos e Recursos Naturais
5923	401 07 04	Parcela de terreno destinada a arruamentos	0,00	0,00	Inv. sem Alterações<Op.	2000-11-07	Terrenos e Recursos Naturais
5938	401 07 04	Parcela de terreno destinada a arruamentos	0,00	0,00	Inv. sem Alterações<Op.	2001-07-31	Terrenos e Recursos Naturais
6754	401 07 04	Parcela de terreno destinada a arruamentos	0,00	0,00	Inv. sem Alterações<Op.	2001-06-07	Terrenos e Recursos Naturais
6684	401 07 04	Parcela de terreno destinada a arruamentos	0,00	0,00	Inv. sem Alterações<Op.	2012-11-12	Terrenos e Recursos Naturais
6752	401 07 04	Parcela de terreno destinada a arruamentos	0,00	0,00	Inv. sem Alterações<Op.	2001-04-17	Terrenos e Recursos Naturais
6685	401 07 04	Parcela de terreno destinada a arruamentos	0,00	0,00	Inv. sem Alterações<Op.	2011-05-09	Terrenos e Recursos Naturais

Município de Cascais

Bens do domínio público

Bens do domínio público

N. Inv.	GH	Descrição do bem	Valor aquisição	Valor atual	Tipo de situação	Data	Tipo de ficha
Ano económico: 2013							
5884	401 07 04	Parcela de terreno destinada a arruamentos	0,00	0,00	Inv. sem Alterações<Op.	2013-04-24	Terrenos e Recursos Naturais
5744	401 07 04	Parcela de terreno destinada a arruamentos	0,00	0,00	Inv. sem Alterações<Op.	2012-12-19	Terrenos e Recursos Naturais
6786	401 07 04	Parcela de terreno destinada a arruamentos	0,00	0,00	Inv. sem Alterações<Op.	2004-03-04	Terrenos e Recursos Naturais
5843	401 07 04	Parcela de terreno destinada a arruamentos	0,00	0,00	Inv. sem Alterações<Op.	2013-02-27	Terrenos e Recursos Naturais
7688	401 07 04	Parcela de terreno destinada a arruamentos	0,00	0,00	Inv. sem Alterações<Op.	2012-02-14	Terrenos e Recursos Naturais
5930	401 07 04	Parcela de terreno destinada a arruamentos e estacionamento	0,00	0,00	Inv. sem Alterações<Op.	2001-02-20	Terrenos e Recursos Naturais
5746	401 07 04	Parcela de terreno destinada a arruamentos e estacionamento	0,00	0,00	Inv. sem Alterações<Op.	2000-06-29	Terrenos e Recursos Naturais
7687	401 07 04	Parcela de terreno destinada a arruamentos, passeios e estacionamento	0,00	0,00	Inv. sem Alterações<Op.	2012-02-14	Terrenos e Recursos Naturais
5798	401 07 04	Parcela de terreno destinada a equipamento	45.154,04	45.154,04	Inv.Saída Propriedade<C	2010-06-28	Terrenos e Recursos Naturais
5939	401 07 04	Parcela de terreno destinada a espaço verdes de utilização coletiva	0,00	0,00	Inv. sem Alterações<Op.	2001-07-31	Terrenos e Recursos Naturais
6755	401 07 04	Parcela de terreno destinada a espaços verdes	0,00	0,00	Inv. sem Alterações<Op.	2001-06-07	Terrenos e Recursos Naturais
7686	401 07 04	Parcela de terreno para alinhamentos	0,00	0,00	Inv. sem Alterações<Op.	2012-07-02	Terrenos e Recursos Naturais
5952	402 01 05	Parcela de terreno destinada a espaços verdes	0,00	0,00	Inv. sem Alterações<Op.	2000-01-12	Terrenos e Recursos Naturais
7731	402 01 06	Parcela de terreno destinada a espaços verdes	0,00	0,00	Inv. sem Alterações<Op.	2010-12-10	Terrenos e Recursos Naturais
7724	402 01 06	Parcela de terreno destinada a espaços verdes	0,00	0,00	Inv. sem Alterações<Op.	2010-12-10	Terrenos e Recursos Naturais
7720	402 01 06	Parcela de terreno destinada a espaços verdes	0,00	0,00	Inv. sem Alterações<Op.	2010-12-10	Terrenos e Recursos Naturais
7730	402 01 06	Parcela de terreno destinada a espaços verdes	0,00	0,00	Inv. sem Alterações<Op.	2010-12-10	Terrenos e Recursos Naturais
7721	402 01 06	Parcela de terreno destinada a espaços verdes	0,00	0,00	Inv. sem Alterações<Op.	2010-12-10	Terrenos e Recursos Naturais

Município de Cascais

Bens do domínio público

Bens de domínio público

N. Inv.	GH	Descrição do bem	Valor aquisição	Valor atual	Tipo de situação	Data	Tipo de ficha
Ano económico: 2013							
7726	402 01 06	Parcela de terreno destinada a espaços verdes	0,00	0,00	Inv. sem Alterações<Op.	2010-12-10	Terrenos e Recursos Naturais
7722	402 01 06	Parcela de terreno destinada a espaços verdes	0,00	0,00	Inv. sem Alterações<Op.	2010-12-10	Terrenos e Recursos Naturais
7727	402 01 06	Parcela de terreno destinada a espaços verdes	0,00	0,00	Inv. sem Alterações<Op.	2010-12-10	Terrenos e Recursos Naturais
7728	402 01 06	Parcela de terreno destinada a espaços verdes	0,00	0,00	Inv. sem Alterações<Op.	2010-12-10	Terrenos e Recursos Naturais
7729	402 01 06	Parcela de terreno destinada a espaços verdes	0,00	0,00	Inv. sem Alterações<Op.	2010-12-10	Terrenos e Recursos Naturais
7723	402 01 06	Parcela de terreno destinada a espaços verdes	0,00	0,00	Inv. sem Alterações<Op.	2010-12-10	Terrenos e Recursos Naturais
7732	402 01 06	Parcela de terreno destinada a espaços verdes	0,00	0,00	Inv. sem Alterações<Op.	2010-12-10	Terrenos e Recursos Naturais
6784	402 01 06	Parcela de terreno destinada a espços verdes	0,00	0,00	Inv. sem Alterações<Op.	2004-04-13	Terrenos e Recursos Naturais
7725	402 01 06	Parcela de terrenos destinada a espaços verdes	0,00	0,00	Inv. sem Alterações<Op.	2010-12-10	Terrenos e Recursos Naturais
6704	402 01 99	Cedencia gratuita de Uma parcela de terreno destinada a arruamentos e passeios	0,00	0,00	Inv. sem Alterações<Op.	2011-11-07	Terrenos e Recursos Naturais
6699	402 01 99	Paracela de terreno que se destina a equipamento	0,00	0,00	Inv. sem Alterações<Op.	2004-02-16	Terrenos e Recursos Naturais
6696	402 01 99	Parcela de terreno destina a equipamento	0,00	0,00	Inv. sem Alterações<Op.	2001-11-21	Terrenos e Recursos Naturais
6128	402 01 99	Parcela de terreno destinada a alargamento de rua (alinhamentos)	0,00	0,00	Inv. sem Alterações<Op.	2000-08-01	Terrenos e Recursos Naturais
5743	402 01 99	Parcela de terreno destinada a alinhamento / arruamento	0,00	0,00	Inv. sem Alterações<Op.	2012-11-08	Terrenos e Recursos Naturais
5903	402 01 99	Parcela de terreno destinada a alinhamentos	0,00	0,00	Inv. sem Alterações<Op.	2013-03-05	Terrenos e Recursos Naturais
5779	402 01 99	Parcela de terreno destinada a alinhamentos	0,00	0,00	Inv. sem Alterações<Op.	2012-09-04	Terrenos e Recursos Naturais
6744	402 01 99	Parcela de terreno destinada a alinhamentos	0,00	0,00	Inv. sem Alterações<Op.	2013-01-15	Terrenos e Recursos Naturais
6746	402 01 99	Parcela de terreno destinada a alinhamentos	0,00	0,00	Inv. sem Alterações<Op.	2013-07-01	Terrenos e Recursos Naturais

Município de Cascais

Bens do domínio público

Bens de domínio público

N. Inv.	GH	Descrição do bem	Valor aquisição	Valor atual	Tipo de situação	Data	Tipo de ficha
Ano económico: 2013							
6743	402 01 99	Parcela de terreno destinada a alinhamentos	0,00	0,00	Inv. sem Alterações<Op.	1988-04-08	Terrenos e Recursos Naturais
6745	402 01 99	Parcela de terreno destinada a alinhamentos	0,00	0,00	Inv. sem Alterações<Op.	2013-08-19	Terrenos e Recursos Naturais
6762	402 01 99	Parcela de terreno destinada a arruamento epasseio e estacionamento	0,00	0,00	Inv. sem Alterações<Op.	2001-03-27	Terrenos e Recursos Naturais
6768	402 01 99	Parcela de terreno destinada a arruamentos	0,00	0,00	Inv. sem Alterações<Op.	2000-11-02	Terrenos e Recursos Naturais
5944	402 01 99	Parcela de terreno destinada a arruamentos	0,00	0,00	Inv. sem Alterações<Op.	2001-05-21	Terrenos e Recursos Naturais
5945	402 01 99	Parcela de terreno destinada a arruamentos	0,00	0,00	Inv. sem Alterações<Op.	2001-01-09	Terrenos e Recursos Naturais
5946	402 01 99	Parcela de terreno destinada a arruamentos	0,00	0,00	Inv. sem Alterações<Op.	2001-01-30	Terrenos e Recursos Naturais
6783	402 01 99	Parcela de terreno destinada a arruamentos	0,00	0,00	Inv. sem Alterações<Op.	2004-04-13	Terrenos e Recursos Naturais
5948	402 01 99	Parcela de terreno destinada a arruamentos	0,00	0,00	Inv. sem Alterações<Op.	2001-03-15	Terrenos e Recursos Naturais
6769	402 01 99	Parcela de terreno destinada a arruamentos	0,00	0,00	Inv. sem Alterações<Op.	2000-08-01	Terrenos e Recursos Naturais
5926	402 01 99	Parcela de terreno destinada a arruamentos	0,00	0,00	Inv. sem Alterações<Op.	2000-11-21	Terrenos e Recursos Naturais
5925	402 01 99	Parcela de terreno destinada a arruamentos	0,00	0,00	Inv. sem Alterações<Op.	2000-12-13	Terrenos e Recursos Naturais
7719	402 01 99	Parcela de terreno destinada a arruamentos	0,00	0,00	Inv. sem Alterações<Op.	2010-12-10	Terrenos e Recursos Naturais
5924	402 01 99	Parcela de terreno destinada a arruamentos	0,00	0,00	Inv. sem Alterações<Op.	2000-10-17	Terrenos e Recursos Naturais
5929	402 01 99	Parcela de terreno destinada a arruamentos	0,00	0,00	Inv. sem Alterações<Op.	1999-02-10	Terrenos e Recursos Naturais
6771	402 01 99	Parcela de terreno destinada a arruamentos	0,00	0,00	Inv. sem Alterações<Op.	2000-09-06	Terrenos e Recursos Naturais
6772	402 01 99	Parcela de terreno destinada a arruamentos	0,00	0,00	Inv. sem Alterações<Op.	2000-08-01	Terrenos e Recursos Naturais
6787	402 01 99	Parcela de terreno destinada a arruamentos	0,00	0,00	Inv. sem Alterações<Op.	2004-09-30	Terrenos e Recursos Naturais

Município de Cascais

Bens do domínio público

Bens de domínio público

N. Inv.	GH	Descrição do bem	Valor aquisição	Valor atual	Tipo de situação	Data	Tipo de ficha
Ano económico: 2013							
5933	402 01 99	Parcela de terreno destinada a arruamentos	0,00	0,00	Inv. sem Alterações<Op.	2000-07-05	Terrenos e Recursos Naturais
6785	402 01 99	Parcela de terreno destinada a arruamentos	0,00	0,00	Inv. sem Alterações<Op.	2004-02-09	Terrenos e Recursos Naturais
6753	402 01 99	Parcela de terreno destinada a arruamentos	0,00	0,00	Inv. sem Alterações<Op.	2001-05-23	Terrenos e Recursos Naturais
6776	402 01 99	Parcela de terreno destinada a arruamentos	0,00	0,00	Inv. sem Alterações<Op.	2000-09-07	Terrenos e Recursos Naturais
6715	402 01 99	Parcela de terreno destinada a arruamentos	0,00	0,00	Inv. sem Alterações<Op.	2013-03-22	Terrenos e Recursos Naturais
6756	402 01 99	Parcela de terreno destinada a arruamentos	0,00	0,00	Inv. sem Alterações<Op.	2001-07-10	Terrenos e Recursos Naturais
6777	402 01 99	Parcela de terreno destinada a arruamentos	0,00	0,00	Inv. sem Alterações<Op.	2000-09-06	Terrenos e Recursos Naturais
6778	402 01 99	Parcela de terreno destinada a arruamentos	0,00	0,00	Inv. sem Alterações<Op.	2001-04-26	Terrenos e Recursos Naturais
5936	402 01 99	Parcela de terreno destinada a arruamentos	0,00	0,00	Inv. sem Alterações<Op.	2000-12-19	Terrenos e Recursos Naturais
6779	402 01 99	Parcela de terreno destinada a arruamentos	0,00	0,00	Inv. sem Alterações<Op.	2001-02-06	Terrenos e Recursos Naturais
6780	402 01 99	Parcela de terreno destinada a arruamentos	0,00	0,00	Inv. sem Alterações<Op.	2003-05-15	Terrenos e Recursos Naturais
6781	402 01 99	Parcela de terreno destinada a arruamentos	0,00	0,00	Inv. sem Alterações<Op.	2003-05-15	Terrenos e Recursos Naturais
6782	402 01 99	Parcela de terreno destinada a arruamentos	0,00	0,00	Inv. sem Alterações<Op.	2004-04-13	Terrenos e Recursos Naturais
6767	402 01 99	Parcela de terreno destinada a arruamentos	0,00	0,00	Inv. sem Alterações<Op.	2001-04-26	Terrenos e Recursos Naturais
5942	402 01 99	Parcela de terreno destinada a arruamentos	0,00	0,00	Inv. sem Alterações<Op.	2001-06-28	Terrenos e Recursos Naturais
5955	402 01 99	Parcela de terreno destinada a arruamentos e passeios	0,00	0,00	Inv. sem Alterações<Op.	2000-11-27	Terrenos e Recursos Naturais
7736	402 01 99	Parcela de terreno destinada a arruamentos passeios e estacionamento	0,00	0,00	Inv. sem Alterações<Op.	1984-08-14	Terrenos e Recursos Naturais
5932	402 01 99	Parcela de terreno destinada a arruamentos, estacionamento e passeios	0,00	0,00	Inv. sem Alterações<Op.	2000-10-10	Terrenos e Recursos Naturais

Município de Cascais

Bens do domínio público

Bens do domínio público

N. Inv.	GH	Descrição do bem	Valor aquisição	Valor atual	Tipo de situação	Data	Tipo de ficha
Ano económico: 2013							
5954	402 01 99	Parcela de terreno destinada a arruamentos, estacionamento e passeios	0,00	0,00	Inv. sem Alterações<Op.	2001-04-03	Terrenos e Recursos Naturais
6689	402 01 99	Parcela de terreno destinada a arruamentos, passeios e estacionamento	0,00	0,00	Inv. sem Alterações<Op.	2012-01-19	Terrenos e Recursos Naturais
5940	402 01 99	Parcela de terreno destinada a arruamentos, passeios e estacionamento	0,00	0,00	Inv. sem Alterações<Op.	2001-08-07	Terrenos e Recursos Naturais
5772	402 01 99	Parcela de terreno destinada a arruamentos, passeios e estacionamento	0,00	0,00	Inv. sem Alterações<Op.	2000-11-23	Terrenos e Recursos Naturais
6770	402 01 99	Parcela de terreno destinada a arruamentos	0,00	0,00	Inv. sem Alterações<Op.	2000-09-07	Terrenos e Recursos Naturais
6700	402 01 99	Parcela de terreno destinada a equipamento	0,00	0,00	Inv. sem Alterações<Op.	2007-08-09	Terrenos e Recursos Naturais
6714	402 01 99	Parcela de terreno destinada a equipamento	0,00	0,00	Inv. sem Alterações<Op.	2013-03-22	Terrenos e Recursos Naturais
6788	402 01 99	Parcela de terreno destinada a equipamento	0,00	0,00	Inv. sem Alterações<Op.	2004-09-30	Terrenos e Recursos Naturais
4508	402 01 99	Parcela de terreno destinada a equipamento	0,00	0,00	Inv. sem Alterações<Op.	2003-09-14	Terrenos e Recursos Naturais
6703	402 01 99	Parcela de terreno destinada a equipamento de utilização colectiva	0,00	0,00	Inv. sem Alterações<Op.	2002-08-26	Terrenos e Recursos Naturais
6697	402 01 99	Parcela de terreno destinada a equipamento de utilização colectiva	0,00	0,00	Inv. sem Alterações<Op.	2005-09-20	Terrenos e Recursos Naturais
6789	402 01 99	Parcela de terreno destinada a equipamentos	0,00	0,00	Inv. sem Alterações<Op.	2004-09-30	Terrenos e Recursos Naturais
6790	402 01 99	Parcela de terreno destinada a equipamentos	0,00	0,00	Inv. sem Alterações<Op.	2004-09-30	Terrenos e Recursos Naturais
5937	402 01 99	Parcela de terreno destinada a espaço verdes	0,00	0,00	Inv. sem Alterações<Op.	2000-12-19	Terrenos e Recursos Naturais
5943	402 01 99	Parcela de terreno destinada a espaço verdes	0,00	0,00	Inv. sem Alterações<Op.	2001-06-28	Terrenos e Recursos Naturais
5941	402 01 99	Parcela de terreno destinada a espaço verdes de utilização coletiva	0,00	0,00	Inv. sem Alterações<Op.	2001-08-07	Terrenos e Recursos Naturais
6757	402 01 99	Parcela de terreno destinada a espaços verdes	0,00	0,00	Inv. sem Alterações<Op.	2001-07-10	Terrenos e Recursos Naturais
6763	402 01 99	Parcela de terreno destinada a espaços verdes	0,00	0,00	Inv. sem Alterações<Op.	2001-03-27	Terrenos e Recursos Naturais

Município de Cascais

Bens do domínio público

Bens de domínio público

N. Inv.	GH	Descrição do bem	Valor aquisição	Valor atual	Tipo de situação	Data	Tipo de ficha
Ano económico: 2013							
6764	402 01 99	Parcela de terreno destinada a espaços verdes	0,00	0,00	Inv. sem Alterações<Op.	2001-09-10	Terrenos e Recursos Naturais
5949	402 01 99	Parcela de terreno destinada a espaços verdes	0,00	0,00	Inv. sem Alterações<Op.	2001-03-15	Terrenos e Recursos Naturais
5928	402 01 99	Parcela de terreno destinada a estacionamento	0,00	0,00	Inv. sem Alterações<Op.	1999-02-10	Terrenos e Recursos Naturais
5953	402 01 99	Parcela de terreno destinada a estacionamento, passeios e arruamentos	0,00	0,00	Inv. sem Alterações<Op.	2001-01-23	Terrenos e Recursos Naturais
5922	402 01 99	Parcela de terreno destinada a passeio publico	0,00	0,00	Inv. sem Alterações<Op.	2013-05-13	Terrenos e Recursos Naturais
5927	402 01 99	Parcela de terreno destinada a passeios	0,00	0,00	Inv. sem Alterações<Op.	1999-02-10	Terrenos e Recursos Naturais
6698	402 01 99	Parcela de terreno destinada a um posto de transformação	0,00	0,00	Inv. sem Alterações<Op.	2005-09-20	Terrenos e Recursos Naturais
6765	402 01 99	Parcela de terreno destinada arruamentos	0,00	0,00	Inv. sem Alterações<Op.	2001-09-10	Terrenos e Recursos Naturais
5956	402 01 99	Parcela de terreno destinada arruamentos	0,00	0,00	Inv. sem Alterações<Op.	2001-01-23	Terrenos e Recursos Naturais
5947	402 01 99	Parcela de terreno destinada espaço verdes	0,00	0,00	Inv. sem Alterações<Op.	2001-01-30	Terrenos e Recursos Naturais
5931	402 01 99	Parcela de terreno destinada posto de transformação	0,00	0,00	Inv. sem Alterações<Op.	2000-10-10	Terrenos e Recursos Naturais
6694	402 01 99	Parcela de terreno destinada posto de transformação, gás e ecoponto	0,00	0,00	Inv. sem Alterações<Op.	2005-02-14	Terrenos e Recursos Naturais
6693	402 01 99	Parcela de terreno que se destina a equipamento de utilização colectiva	0,00	0,00	Inv. sem Alterações<Op.	2006-08-31	Terrenos e Recursos Naturais
6695	402 01 99	Parcela de terreno que se destina a posto de transformação	0,00	0,00	Inv. sem Alterações<Op.	2000-10-25	Terrenos e Recursos Naturais
6728	402 01 99	Parcela de terrenos destinada a arruamentos	0,00	0,00	Inv. sem Alterações<Op.	1983-07-18	Terrenos e Recursos Naturais
6766	402 01 99	Parcela terreno destinada a arruamentos	0,00	0,00	Inv. sem Alterações<Op.	2001-02-06	Terrenos e Recursos Naturais
99831	106 06 25	Gravura Paula Rego - A Consise definition of Answers	1.439,40	1.439,40	Inventário Sem Alteraçõe	2013-12-31	Móveis
99740	106 06 25	Gravura Paula Rego - A Frog He Would A Wooing Go 2	1.799,25	1.799,25	Inventário Sem Alteraçõe	2013-12-31	Móveis

Município de Cascais

Bens do domínio público

Bens de domínio público

N. Inv.	GH	Descrição do bem	Valor aquisição	Valor atual	Tipo de situação	Data	Tipo de ficha
Ano económico: 2013							
99739	106 06 25	Gravura Paula Rego - A Frog he Would a Wooing go	2.998,75	2.998,75	Inventário Sem Alteração	2013-03-18	Móveis
99729	106 06 25	Gravura Paula Rego - Aberystwyth	2.399,00	2.399,00	Inventário Sem Alteração	2013-12-31	Móveis
99782	106 06 25	Gravura Paula Rego - Andromeda	1.199,50	1.199,50	Inventário Sem Alteração	2013-03-18	Móveis
99741	106 06 25	Gravura Paula Rego - Baa, Baa, Black Sheep	7.197,00	7.197,00	Inventário Sem Alteração	2013-12-31	Móveis
99812	106 06 25	Gravura Paula Rego - Bear and Harpies	1.199,50	1.199,50	Inventário Sem Alteração	2013-03-18	Móveis
99829	106 06 25	Gravura Paula Rego - Bird Women Playing	2.159,10	2.159,10	Inventário Sem Alteração	2013-12-31	Móveis
99787	106 06 25	Gravura Paula Rego - Boys and Pirates Fighting	1.799,25	1.799,25	Inventário Sem Alteração	2013-12-31	Móveis
99814	106 06 25	Gravura Paula Rego - Broom Closet	1.799,25	1.799,25	Inventário Sem Alteração	2013-12-31	Móveis
99788	106 06 25	Gravura Paula Rego - Captain Hook and Lost boy	2.399,00	2.399,00	Inventário Sem Alteração	2013-12-31	Móveis
99742	106 06 25	Gravura Paula Rego - Children and their Stories	3.598,50	3.598,50	Inventário Sem Alteração	2013-12-31	Móveis
99743	106 06 25	Gravura Paula Rego - Dance to your Daddy	1.199,50	1.199,50	Inventário Sem Alteração	2013-03-18	Móveis
99715	106 06 25	Gravura Paula Rego - Devils	2.399,00	2.399,00	Inventário Sem Alteração	2013-12-31	Móveis
99827	106 06 25	Gravura Paula Rego - Dog Woman	2.399,00	2.399,00	Inventário Sem Alteração	2013-12-31	Móveis
99727	106 06 25	Gravura Paula Rego - Dr Dog	2.399,00	2.399,00	Inventário Sem Alteração	2013-12-31	Móveis
99726	106 06 25	Gravura Paula Rego - Dr. cat	2.399,00	2.399,00	Inventário Sem Alteração	2013-12-31	Móveis
99813	106 06 25	Gravura Paula Rego - Embarkation	2.399,00	2.399,00	Inventário Sem Alteração	2013-12-31	Móveis
99828	106 06 25	Gravura Paula Rego - Fado	1.199,50	1.199,50	Inventário Sem Alteração	2013-12-31	Móveis
99832	106 06 25	Gravura Paula Rego - Flood	2.998,75	2.998,75	Inventário Sem Alteração	2013-12-31	Móveis

Município de Cascais

Bens do domínio público

Bens de domínio público

N. Inv.	GH	Descrição do bem	Valor aquisição	Valor atual	Tipo de situação	Data	Tipo de ficha
Ano económico: 2013							
99789	106 06 25	Gravura Paula Rego - Flying Children	5.997,50	5.997,50	Inventário Sem Alteração	2013-12-31	Móveis
99790	106 06 25	Gravura Paula Rego - Flying out of the Window	599,75	599,75	Inventário Sem Alteração	2013-12-31	Móveis
99731	106 06 25	Gravura Paula Rego - Four Girls Playing with a Dog	2.399,00	2.399,00	Inventário Sem Alteração	2013-12-31	Móveis
99732	106 06 25	Gravura Paula Rego - Girl Sitting on a Dog	2.399,00	2.399,00	Inventário Sem Alteração	2013-12-31	Móveis
99733	106 06 25	Gravura Paula Rego - Girl with her Mother and a dog	2.399,00	2.399,00	Inventário Sem Alteração	2013-12-31	Móveis
99734	106 06 25	Gravura Paula Rego - Girl with little Man and Dog	2.399,00	2.399,00	Inventário Sem Alteração	2013-12-31	Móveis
99718	106 06 25	Gravura Paula Rego - Girls Dancing with Monkeys	1.199,50	1.199,50	Inventário Sem Alteração	2013-12-31	Móveis
99738	106 06 25	Gravura Paula Rego - Good Morning	1.799,25	1.799,25	Inventário Sem Alteração	2013-12-31	Móveis
99744	106 06 25	Gravura Paula Rego - Goosey Goosey Gander	2.399,00	2.399,00	Inventário Sem Alteração	2013-12-31	Móveis
99745	106 06 25	Gravura Paula Rego - Goosey Goosey Gander 2	1.439,40	1.439,40	Inventário Sem Alteração	2013-12-31	Móveis
99746	106 06 25	Gravura Paula Rego - Hei Diddle Diddle	3.598,50	3.598,50	Inventário Sem Alteração	2013-12-31	Móveis
99747	106 06 25	Gravura Paula Rego - Hickety Pickety	1.199,50	1.199,50	Inventário Sem Alteração	2013-03-18	Móveis
99833	106 06 25	Gravura Paula Rego - Him	1.199,50	1.199,50	Inventário Sem Alteração	2013-12-31	Móveis
99834	106 06 25	Gravura Paula Rego - Him I	1.199,50	1.199,50	Inventário Sem Alteração	2013-12-31	Móveis
99835	106 06 25	Gravura Paula Rego - Him II	1.199,50	1.199,50	Inventário Sem Alteração	2013-12-31	Móveis
99791	106 06 25	Gravura Paula Rego - Hook and Peter	1.799,25	1.799,25	Inventário Sem Alteração	2013-12-31	Móveis
99748	106 06 25	Gravura Paula Rego - How many miles to Babylon	2.998,75	2.998,75	Inventário Sem Alteração	2013-12-31	Móveis
99749	106 06 25	Gravura Paula Rego - Humpty Dumpty	2.399,00	2.399,00	Inventário Sem Alteração	2013-12-31	Móveis

Município de Cascais

Bens do domínio público

Bens de domínio público

N. Inv.	GH	Descrição do bem	Valor aquisição	Valor atual	Tipo de situação	Data	Tipo de ficha
Ano económico: 2013							
99712	106 06 25	Gravura Paula Rego - Hunting in the Moonlight	1.199,50	1.199,50	Inventário Sem Alteração	2013-03-18	Móveis
99792	106 06 25	Gravura Paula Rego - In The Pirates Hold	959,60	959,60	Inventário Sem Alteração	2013-12-31	Móveis
99750	106 06 25	Gravura Paula Rego - Jack and Jill	2.998,75	2.998,75	Inventário Sem Alteração	2013-12-31	Móveis
99784	106 06 25	Gravura Paula Rego - Joseph's Dream	2.399,00	2.399,00	Inventário Sem Alteração	2013-12-31	Móveis
99751	106 06 25	Gravura Paula Rego - Ladybird Ladybird	1.199,50	1.199,50	Inventário Sem Alteração	2013-03-18	Móveis
99793	106 06 25	Gravura Paula Rego - Learning to fly	599,75	599,75	Inventário Sem Alteração	2013-12-31	Móveis
99728	106 06 25	Gravura Paula Rego - Lessons	2.399,00	2.399,00	Inventário Sem Alteração	2013-12-31	Móveis
99752	106 06 25	Gravura Paula Rego - Little Miss Muffet 1	3.598,50	3.598,50	Inventário Sem Alteração	2013-12-31	Móveis
99753	106 06 25	Gravura Paula Rego - Little Miss Muffet 2	2.998,75	2.998,75	Inventário Sem Alteração	2013-12-31	Móveis
99754	106 06 25	Gravura Paula Rego - Little Miss Muffet 3	3.598,50	3.598,50	Inventário Sem Alteração	2013-12-31	Móveis
99755	106 06 25	Gravura Paula Rego - Mary Mary Quite Contrary 1	2.399,00	2.399,00	Inventário Sem Alteração	2013-12-31	Móveis
99756	106 06 25	Gravura Paula Rego - Mary Mary Quite Contrary 2	2.399,00	2.399,00	Inventário Sem Alteração	2013-12-31	Móveis
99719	106 06 25	Gravura Paula Rego - Men in Various Positions	1.199,50	1.199,50	Inventário Sem Alteração	2013-03-18	Móveis
99794	106 06 25	Gravura Paula Rego - Mermaid Drowning Wendy	2.159,10	2.159,10	Inventário Sem Alteração	2013-12-31	Móveis
99795	106 06 25	Gravura Paula Rego - Mermaids	2.399,00	2.399,00	Inventário Sem Alteração	2013-12-31	Móveis
99836	106 06 25	Gravura Paula Rego - Mist I	2.399,00	2.399,00	Inventário Sem Alteração	2013-12-31	Móveis
99837	106 06 25	Gravura Paula Rego - Mist II	2.398,97	2.398,97	Inventário Sem Alteração	2013-12-31	Móveis
99838	106 06 25	Gravura Paula Rego - Mist III	2.399,00	2.399,00	Inventário Sem Alteração	2013-12-31	Móveis

Município de Cascais

Bens do domínio público

Bens de domínio público

N. Inv.	GH	Descrição do bem	Valor aquisição	Valor atual	Tipo de situação	Data	Tipo de ficha
Ano económico: 2013							
99839	106 06 25	Gravura Paula Rego - Mist IV	2.399,00	2.399,00	Inventário Sem Alteração	2013-12-31	Móveis
99840	106 06 25	Gravura Paula Rego - Moth	2.399,00	2.399,00	Inventário Sem Alteração	2013-12-31	Móveis
99735	106 06 25	Gravura Paula Rego - Night Stories	2.399,00	2.399,00	Inventário Sem Alteração	2013-12-31	Móveis
99757	106 06 25	Gravura Paula Rego - Old King Cole	1.799,25	1.799,25	Inventário Sem Alteração	2013-12-31	Móveis
99758	106 06 25	Gravura Paula Rego - Old Mother Goose	2.399,00	2.399,00	Inventário Sem Alteração	2013-12-31	Móveis
99777	106 06 25	Gravura Paula Rego - Old Mother Hubbard	2.399,00	2.399,00	Inventário Sem Alteração	2013-12-31	Móveis
99822	106 06 25	Gravura Paula Rego - Old Mother Hubbard I	1.439,40	1.439,40	Inventário Sem Alteração	2013-12-31	Móveis
99823	106 06 25	Gravura Paula Rego - Old Mother Hubbard II	1.439,40	1.439,40	Inventário Sem Alteração	2013-12-31	Móveis
99796	106 06 25	Gravura Paula Rego - Peter in the Bird's Nest	599,75	599,75	Inventário Sem Alteração	2013-12-31	Móveis
99797	106 06 25	Gravura Paula Rego - Pirates Taking Away the Lost Boys	1.199,50	1.199,50	Inventário Sem Alteração	2013-03-18	Móveis
99759	106 06 25	Gravura Paula Rego - Polly Put the Kettle On	3.598,50	3.598,50	Inventário Sem Alteração	2013-12-31	Móveis
99841	106 06 25	Gravura Paula Rego - Pomagne	2.399,00	2.399,00	Inventário Sem Alteração	2013-12-31	Móveis
99842	106 06 25	Gravura Paula Rego - Prosperina of the Oil Fields	2.399,00	2.399,00	Inventário Sem Alteração	2013-12-31	Móveis
99760	106 06 25	Gravura Paula Rego - Ride a Cock-horse	2.399,00	2.399,00	Inventário Sem Alteração	2013-12-31	Móveis
99762	106 06 25	Gravura Paula Rego - Ring-a-Ring o'Roses	3.598,50	3.598,50	Inventário Sem Alteração	2013-12-31	Móveis
99761	106 06 25	Gravura Paula Rego - Ring-a-Ring o'Roses	2.399,00	2.399,00	Inventário Sem Alteração	2013-12-31	Móveis
99824	106 06 25	Gravura Paula Rego - Rock-a-bye baby	1.439,40	1.439,40	Inventário Sem Alteração	2013-12-31	Móveis
99825	106 06 25	Gravura Paula Rego - Rub-a-dub-dub	1.439,40	1.439,40	Inventário Sem Alteração	2013-12-31	Móveis

Município de Cascais

Bens do domínio público

Bens de domínio público

N. Inv.	GH	Descrição do bem	Valor aquisição	Valor atual	Tipo de situação	Data	Tipo de ficha
Ano económico: 2013							
99763	106 06 25	Gravura Paula Rego - Secrets and Stories	3.598,50	3.598,50	Inventário Sem Alteração	2013-12-31	Móveis
99826	106 06 25	Gravura Paula Rego - See-saw Margery Daw	2.399,00	2.399,00	Inventário Sem Alteração	2013-12-31	Móveis
99764	106 06 25	Gravura Paula Rego - See-saw Margery Daw II	1.799,25	1.799,25	Inventário Sem Alteração	2013-12-31	Móveis
99798	106 06 25	Gravura Paula Rego - Sewing on the Shadow I	599,75	599,75	Inventário Sem Alteração	2013-12-31	Móveis
99799	106 06 25	Gravura Paula Rego - Sewing on the Shadow II	599,75	599,75	Inventário Sem Alteração	2013-12-31	Móveis
99800	106 06 25	Gravura Paula Rego - Sewing on the Shadow III	1.439,40	1.439,40	Inventário Sem Alteração	2013-12-31	Móveis
99765	106 06 25	Gravura Paula Rego - Sing a Song of Sixpence	1.799,25	1.799,25	Inventário Sem Alteração	2013-12-31	Móveis
99766	106 06 25	Gravura Paula Rego - Sing a Song of Sixpence I	1.799,25	1.799,25	Inventário Sem Alteração	2013-12-31	Móveis
99767	106 06 25	Gravura Paula Rego - Sing a Song of Sixpence II	1.799,25	1.799,25	Inventário Sem Alteração	2013-12-31	Móveis
99843	106 06 25	Gravura Paula Rego - Straw Burning 2	2.399,00	2.399,00	Inventário Sem Alteração	2013-12-31	Móveis
99716	106 06 25	Gravura Paula Rego - Swimming	1.199,50	1.199,50	Inventário Sem Alteração	2013-03-18	Móveis
99778	106 06 25	Gravura Paula Rego - The Baker's Wife I	599,75	599,75	Inventário Sem Alteração	2013-12-31	Móveis
99779	106 06 25	Gravura Paula Rego - The Baker's Wife II	959,60	959,60	Inventário Sem Alteração	2013-12-31	Móveis
99725	106 06 25	Gravura Paula Rego - The Blue Prince	959,60	959,60	Inventário Sem Alteração	2013-12-31	Móveis
99717	106 06 25	Gravura Paula Rego - The Buried Treasure	1.199,50	1.199,50	Inventário Sem Alteração	2013-03-18	Móveis
99818	106 06 25	Gravura Paula Rego - The Crow	1.439,40	1.439,40	Inventário Sem Alteração	2013-12-31	Móveis
99819	106 06 25	Gravura Paula Rego - The Crow and his Cat	1.439,40	1.439,40	Inv. sem Alterações<Op.l	2013-12-31	Móveis
99820	106 06 25	Gravura Paula Rego - The Crow's House	1.439,40	1.439,40	Inventário Sem Alteração	2013-12-31	Móveis

Município de Cascais

Bens do domínio público
Bens de domínio público

N. Inv.	GH	Descrição do bem	Valor aquisição	Valor atual	Tipo de situação	Data	Tipo de ficha
Ano económico: 2013							
99737	106 06 25	Gravura Paula Rego - The Dance	2.399,00	2.399,00	Inventário Sem Alteração	2013-12-31	Móveis
99768	106 06 25	Gravura Paula Rego - The Encampment	3.598,50	3.598,50	Inventário Sem Alteração	2013-12-31	Móveis
99769	106 06 25	Gravura Paula Rego - The Grand Old Duke of York	3.598,50	3.598,50	Inventário Sem Alteração	2013-12-31	Móveis
99801	106 06 25	Gravura Paula Rego - The House under the Ground	2.998,75	2.998,75	Inventário Sem Alteração	2013-12-31	Móveis
99714	106 06 25	Gravura Paula Rego - The Hunt	1.199,50	1.199,50	Inventário Sem Alteração	2013-03-18	Móveis
99785	106 06 25	Gravura Paula Rego - The Judgement	1.799,25	1.799,25	Inventário Sem Alteração	2013-12-31	Móveis
99802	106 06 25	Gravura Paula Rego - The Neverland	4.198,25	4.198,25	Inventário Sem Alteração	2013-12-31	Móveis
99821	106 06 25	Gravura Paula Rego - The Night Crow	1.439,40	1.439,40	Inventário Sem Alteração	2013-12-31	Móveis
99720	106 06 25	Gravura Paula Rego - The Nightmare	1.199,50	1.199,50	Inventário Sem Alteração	2013-03-18	Móveis
99770	106 06 25	Gravura Paula Rego - The Old Woman Who Lived in a Shoe	2.399,00	2.399,00	Inventário Sem Alteração	2013-12-31	Móveis
99803	106 06 25	Gravura Paula Rego - The Return	2.998,75	2.998,75	Inventário Sem Alteração	2013-12-31	Móveis
99816	106 06 25	Gravura Paula Rego - The Sick Lion	1.199,50	1.199,50	Inventário Sem Alteração	2013-03-18	Móveis
99783	106 06 25	Gravura Paula Rego - The Wild Duck	2.399,00	2.399,00	Inventário Sem Alteração	2013-12-31	Móveis
99713	106 06 25	Gravura Paula Rego - The bull fight	1.199,50	1.199,50	Inventário Sem Alteração	2013-03-18	Móveis
99844	106 06 25	Gravura Paula Rego - The writer in his Study	1.799,25	1.799,25	Inventário Sem Alteração	2013-12-31	Móveis
99771	106 06 25	Gravura Paula Rego - There was a man of Double Deed	1.199,50	1.199,50	Inventário Sem Alteração	2013-03-18	Móveis
99772	106 06 25	Gravura Paula Rego - Three Blind Mice I	1.799,25	1.799,25	Inventário Sem Alteração	2013-12-31	Móveis
99773	106 06 25	Gravura Paula Rego - Three Blind Mice II	4.198,25	4.198,25	Inventário Sem Alteração	2013-12-31	Móveis

Município de Cascais

Bens do domínio público

Bens de domínio público

N. Inv.	GH	Descrição do bem	Valor aquisição	Valor atual	Tipo de situação	Data	Tipo de ficha
Ano económico: 2013							
99804	106 06 25	Gravura Paula Rego - Tiger lily on Marconers Rock	1.199,50	1.199,50	Inventário Sem Alteração	2013-03-18	Móveis
99781	106 06 25	Gravura Paula Rego - Tilly in Kensington Gardens	1.799,25	1.799,25	Inventário Sem Alteração	2013-12-31	Móveis
99805	106 06 25	Gravura Paula Rego - Tootles Shoots Wendy	1.199,50	1.199,50	Inventário Sem Alteração	2013-03-18	Móveis
99806	106 06 25	Gravura Paula Rego - Tootles Shoots Wendy II	1.199,50	1.199,50	Inventário Sem Alteração	2013-03-18	Móveis
99736	106 06 25	Gravura Paula Rego - Travellers	2.399,00	2.399,00	Inventário Sem Alteração	2013-12-31	Móveis
99722	106 06 25	Gravura Paula Rego - Two Monkeys	1.199,50	1.199,50	Inventário Sem Alteração	2013-03-18	Móveis
99774	106 06 25	Gravura Paula Rego - Untitled	1.799,25	1.799,25	Inventário Sem Alteração	2013-12-31	Móveis
99723	106 06 25	Gravura Paula Rego - Untitled	1.199,50	1.199,50	Inventário Sem Alteração	2013-03-18	Móveis
99724	106 06 25	Gravura Paula Rego - Untitled	1.199,50	1.199,50	Inventário Sem Alteração	2013-03-18	Móveis
99780	106 06 25	Gravura Paula Rego - Untitled	959,60	959,60	Inventário Sem Alteração	2013-12-31	Móveis
99721	106 06 25	Gravura Paula Rego - Vic	1.199,50	1.199,50	Inventário Sem Alteração	2013-03-18	Móveis
99810	106 06 25	Gravura Paula Rego - Wendy Swing on Peter's Shadow	2.159,10	2.159,10	Inventário Sem Alteração	2013-12-31	Móveis
99808	106 06 25	Gravura Paula Rego - Wendy and Hook	3.598,50	3.598,50	Inventário Sem Alteração	2013-12-31	Móveis
99809	106 06 25	Gravura Paula Rego - Wendy and Lost Boys	599,75	599,75	Inventário Sem Alteração	2013-12-31	Móveis
99811	106 06 25	Gravura Paula Rego - Wendy under the Ground	1.199,50	1.199,50	Inventário Sem Alteração	2013-03-18	Móveis
99807	106 06 25	Gravura Paula Rego - Wendy's Song	1.199,50	1.199,50	Inventário Sem Alteração	2013-03-18	Móveis
99845	106 06 25	Gravura Paula Rego - Whinny Moor	2.399,00	2.399,00	Inventário Sem Alteração	2013-12-31	Móveis
99775	106 06 25	Gravura Paula Rego - Who Killed Cock Robin? 1	1.199,50	1.199,50	Inventário Sem Alteração	2013-03-18	Móveis

Município de Cascais

Bens do domínio público

Bens do domínio público

N. Inv.	GH	Descrição do bem	Valor aquisição	Valor atual	Tipo de situação	Data	Tipo de ficha
Ano económico: 2013							
99786	106 06 25	Gravura Paula Rego - Witches at their Incantations	2.399,00	2.399,00	Inventário Sem Alteração	2013-12-31	Móveis
99817	106 06 25	Gravura Paula Rego - Women Resting	1.199,50	1.199,50	Inventário Sem Alteração	2013-03-18	Móveis
99815	106 06 25	Gravura Paula Rego - World up side down	719,70	719,70	Inventário Sem Alteração	2013-12-31	Móveis
99730	106 06 25	Gravura Paula Rego - Young Predators	2.399,00	2.399,00	Inventário Sem Alteração	2013-12-31	Móveis
99776	106 06 25	2 Gravura Paula Rego - Who Killed Cock Robin? 2	1.799,25	1.799,25	Inventário Sem Alteração	2013-12-31	Móveis
99583	106 06 25	Caderno Desenhos Pag. 1 de Paula Rego - Pen & Wash (D 167)	5.037,90	5.037,90	Inventário Sem Alteração	2013-12-31	Móveis
99584	106 06 25	Caderno Desenhos Pag. 2 de Paula Rego - Pen & Wash (D 167)	5.037,90	5.037,90	Inventário Sem Alteração	2013-12-31	Móveis
99585	106 06 25	Caderno Desenhos Pag. 3 de Paula Rego - Pen & Wash (D 167)	5.037,90	5.037,90	Inventário Sem Alteração	2013-12-31	Móveis
99586	106 06 25	Caderno Desenhos Pag. 4 de Paula Rego - Pen & Wash (D 167)	5.037,90	5.037,90	Inventário Sem Alteração	2013-12-31	Móveis
99587	106 06 25	Caderno Desenhos Pag. 5 de Paula Rego - Pen & Wash (D 167)	5.037,90	5.037,90	Inventário Sem Alteração	2013-12-31	Móveis
99588	106 06 25	Caderno Desenhos Pag. 6 de Paula Rego - Pen & Wash (D 167)	5.037,90	5.037,90	Inventário Sem Alteração	2013-12-31	Móveis
99589	106 06 25	Caderno Desenhos Pag. 7 de Paula Rego - Pen & Wash (D 167)	5.037,90	5.037,90	Inventário Sem Alteração	2013-12-31	Móveis
99590	106 06 25	Caderno Desenhos Pag. 8 de Paula Rego - Pen & Wash (D 167)	5.037,90	5.037,90	Inventário Sem Alteração	2013-12-31	Móveis
99500	106 06 25	Caderno de Desenhos Pag. 1 de Paula Rego - Pencil on paper (D71)	1.919,20	1.919,20	Inv. sem Alterações<Op.l	2013-12-31	Móveis
99501	106 06 25	Caderno de Desenhos Pag. 2 de Paula Rego - Pencil on paper (D71)	1.919,20	1.919,20	Inv. sem Alterações<Op.l	2013-12-31	Móveis
99502	106 06 25	Caderno de Desenhos Pag. 3 de Paula Rego - Pencil on paper (D71)	1.919,20	1.919,20	Inv. sem Alterações<Op.l	2013-12-31	Móveis
99504	106 06 25	Caderno de Desenhos Pag. 5 de Paula Rego - Pencil on paper (D71)	1.919,20	1.919,20	Inventário Sem Alteração	2013-12-31	Móveis
99503	106 06 25	Caderno de Desenhos Pag.4 de Paula Rego - Pencil on paper (D71)	1.919,20	1.919,20	Inventário Sem Alteração	2013-12-31	Móveis

Município de Cascais

Bens do domínio público

Bens do domínio público

N. Inv.	GH	Descrição do bem	Valor aquisição	Valor atual	Tipo de situação	Data	Tipo de ficha
Ano económico: 2013							
99485	106 06 25	Caderno de Desenhos de Paula Rego - Pencil on blue paper (D17)	1.799,25	1.799,25	Inventário Sem Alteração	2013-12-31	Móveis
99486	106 06 25	Caderno de Desenhos de Paula Rego Pag. 1 - Pencil on blue paper (D17)	1.799,25	1.799,25	Inventário Sem Alteração	2013-12-31	Móveis
99495	106 06 25	Caderno de Desenhos de Paula Rego Pag. 10 - Pencil on blue paper (D17)	1.799,25	1.799,25	Inventário Sem Alteração	2013-12-31	Móveis
99487	106 06 25	Caderno de Desenhos de Paula Rego Pag. 2 - Pencil on blue paper (D17)	1.799,25	1.799,25	Inventário Sem Alteração	2013-12-31	Móveis
99488	106 06 25	Caderno de Desenhos de Paula Rego Pag. 3 - Pencil on blue paper (D17)	1.799,25	1.799,25	Inventário Sem Alteração	2013-12-31	Móveis
99489	106 06 25	Caderno de Desenhos de Paula Rego Pag. 4 - Pencil on blue paper (D17)	1.799,25	1.799,25	Inventário Sem Alteração	2013-12-31	Móveis
99490	106 06 25	Caderno de Desenhos de Paula Rego Pag. 5 - Pencil on blue paper (D17)	1.799,25	1.799,25	Inventário Sem Alteração	2013-12-31	Móveis
99491	106 06 25	Caderno de Desenhos de Paula Rego Pag. 6 - Pencil on blue paper (D17)	1.799,25	1.799,25	Inventário Sem Alteração	2013-12-31	Móveis
99492	106 06 25	Caderno de Desenhos de Paula Rego Pag. 7 - Pencil on blue paper (D17)	1.799,25	1.799,25	Inventário Sem Alteração	2013-12-31	Móveis
99493	106 06 25	Caderno de Desenhos de Paula Rego Pag. 8 - Pencil on blue paper (D17)	1.799,25	1.799,25	Inventário Sem Alteração	2013-12-31	Móveis
99494	106 06 25	Caderno de Desenhos de Paula Rego Pag. 9 - Pencil on blue paper (D17)	1.799,25	1.799,25	Inventário Sem Alteração	2013-12-31	Móveis
99441	106 06 25	Caderno de desenhos, Pag. 1 Paula Rego - Pen, Ink & Watercolour (D179)	9.596,00	9.596,00	Inventário Sem Alteração	2013-12-31	Móveis
99443	106 06 25	Caderno de desenhos, Pag. 2 Paula Rego - Pen, Ink & Watercolour (D179)	9.596,00	9.596,00	Inventário Sem Alteração	2013-12-31	Móveis
99442	106 06 25	Caderno de desenhos, Pag. 3 Paula Rego - Pen, Ink & Watercolour (D179)	9.596,00	9.596,00	Inventário Sem Alteração	2013-12-31	Móveis
99444	106 06 25	Caderno de desenhos, Pag. 5 Paula Rego - Pen, Ink & Watercolour (D179)	9.596,00	9.596,00	Inventário Sem Alteração	2013-12-31	Móveis
99445	106 06 25	Caderno de desenhos, Pag. 5 Paula Rego - Pen, Ink (D179)	2.399,00	2.399,00	Inv. sem Alterações<Op.	2013-12-31	Móveis
99446	106 06 25	Caderno de desenhos, Pag. 6 Paula Rego - Pen, Ink (D179)	2.399,00	2.399,00	Inventário Sem Alteração	2013-12-31	Móveis
99447	106 06 25	Caderno de desenhos, Pag. 7 Paula Rego - Pen, Ink (D179)	2.399,00	2.399,00	Inventário Sem Alteração	2013-12-31	Móveis

Município de Cascais

Bens do domínio público

Bens de domínio público

N. Inv.	GH	Descrição do bem	Valor aquisição	Valor atual	Tipo de situação	Data	Tipo de ficha
Ano económico: 2013							
99448	106 06 25	Caderno de desenhos, Pag. 8 Paula Rego - Pen, Ink (D179)	2.399,00	2.399,00	Inventário Sem Alteração	2013-12-31	Móveis
99594	106 06 25	Desenho de Paula Rego - (D 52)	6.597,25	6.597,25	Inventário Sem Alteração	2013-12-31	Móveis
99452	106 06 25	Desenho de Paula Rego - "Study for The Children's Crusade" - Ink & Wash on pap	14.993,75	14.993,75	Inventário Sem Alteração	2013-12-31	Móveis
99469	106 06 25	Desenho de Paula Rego - Acrylic & ink (D49)	10.195,75	10.195,75	Inventário Sem Alteração	2013-12-31	Móveis
99474	106 06 25	Desenho de Paula Rego - Acrylic (D11)	10.195,75	10.195,75	Inventário Sem Alteração	2013-12-31	Móveis
99473	106 06 25	Desenho de Paula Rego - Acrylic (D12)	10.195,75	10.195,75	Inventário Sem Alteração	2013-12-31	Móveis
99472	106 06 25	Desenho de Paula Rego - Acrylic (D13)	10.195,75	10.195,75	Inventário Sem Alteração	2013-12-31	Móveis
99466	106 06 25	Desenho de Paula Rego - Acrylic (D18)	29.987,50	29.987,50	Inv. sem Alterações<Op.	2013-12-31	Móveis
99465	106 06 25	Desenho de Paula Rego - Acrylic (D190)	29.987,50	29.987,50	Inv. sem Alterações<Op.	2013-12-31	Móveis
99470	106 06 25	Desenho de Paula Rego - Acrylic (D27)	17.992,50	17.992,50	Inventário Sem Alteração	2013-12-31	Móveis
99467	106 06 25	Desenho de Paula Rego - Acrylic (D28)	29.987,50	29.987,50	Inv. sem Alterações<Op.	2013-12-31	Móveis
99478	106 06 25	Desenho de Paula Rego - Acrylic (D44)	10.195,75	10.195,75	Inventário Sem Alteração	2013-12-31	Móveis
99471	106 06 25	Desenho de Paula Rego - Acrylic (D46)	10.195,75	10.195,75	Inventário Sem Alteração	2013-12-31	Móveis
99596	106 06 25	Desenho de Paula Rego - Acrylic on canvas (D 33)	5.397,75	5.397,75	Inventário Sem Alteração	2013-12-31	Móveis
99496	106 06 25	Desenho de Paula Rego - Acrylic on paper (D107)	23.990,00	23.990,00	Inventário Sem Alteração	2013-12-31	Móveis
99482	106 06 25	Desenho de Paula Rego - Acrylic on paper (D108)	17.992,50	17.992,50	Inventário Sem Alteração	2013-12-31	Móveis
99481	106 06 25	Desenho de Paula Rego - Acrylic on paper (D109)	17.992,50	17.992,50	Inventário Sem Alteração	2013-12-31	Móveis
99480	106 06 25	Desenho de Paula Rego - Acrylic on paper (D110)	17.992,50	17.992,50	Inventário Sem Alteração	2013-12-31	Móveis

Município de Cascais

Bens do domínio público

Bens de domínio público

N. Inv.	GH	Descrição do bem	Valor aquisição	Valor atual	Tipo de situação	Data	Tipo de ficha
Ano económico: 2013							
99468	106 06 25	Desenho de Paula Rego - Blue Ink and wash(D50)	11.995,00	11.995,00	Inventário Sem Alteração	2013-12-31	Móveis
99522	106 06 25	Desenho de Paula Rego - Charcoal (D145)	2.998,75	2.998,75	Inventário Sem Alteração	2013-12-31	Móveis
99690	106 06 25	Desenho de Paula Rego - Charcoal (D 213)	1.799,25	1.799,25	Inventário Sem Alteração	2013-12-31	Móveis
99597	106 06 25	Desenho de Paula Rego - Crayon (D 1)	2.399,00	2.399,00	Inventário Sem Alteração	2013-12-31	Móveis
99606	106 06 25	Desenho de Paula Rego - Crayon (D 10)	10.195,75	10.195,75	Inventário Sem Alteração	2013-12-31	Móveis
99598	106 06 25	Desenho de Paula Rego - Crayon (D 2)	3.598,50	3.598,50	Inventário Sem Alteração	2013-12-31	Móveis
99691	106 06 25	Desenho de Paula Rego - Crayon (D 22)	6.597,25	6.597,25	Inventário Sem Alteração	2013-12-31	Móveis
99692	106 06 25	Desenho de Paula Rego - Crayon (D 23)	6.597,25	6.597,25	Inventário Sem Alteração	2013-12-31	Móveis
99693	106 06 25	Desenho de Paula Rego - Crayon (D 24)	6.597,25	6.597,25	Inventário Sem Alteração	2013-12-31	Móveis
99599	106 06 25	Desenho de Paula Rego - Crayon (D 3)	2.399,00	2.399,00	Inventário Sem Alteração	2013-12-31	Móveis
99600	106 06 25	Desenho de Paula Rego - Crayon (D 4)	2.399,00	2.399,00	Inventário Sem Alteração	2013-12-31	Móveis
99601	106 06 25	Desenho de Paula Rego - Crayon (D 5)	3.598,50	3.598,50	Inventário Sem Alteração	2013-12-31	Móveis
99602	106 06 25	Desenho de Paula Rego - Crayon (D 6)	3.598,50	3.598,50	Inventário Sem Alteração	2013-12-31	Móveis
99603	106 06 25	Desenho de Paula Rego - Crayon (D 7)	2.399,00	2.399,00	Inventário Sem Alteração	2013-12-31	Móveis
99604	106 06 25	Desenho de Paula Rego - Crayon (D 8)	1.199,50	1.199,50	Inventário Sem Alteração	2013-12-31	Móveis
99605	106 06 25	Desenho de Paula Rego - Crayon (D 9)	2.399,00	2.399,00	Inventário Sem Alteração	2013-12-31	Móveis
99595	106 06 25	Desenho de Paula Rego - Drawing for a print (D 217)	23.990,00	23.990,00	Inventário Sem Alteração	2013-12-31	Móveis
99449	106 06 25	Desenho de Paula Rego - Frente - Indian Ink (D62/1)	3.298,63	3.298,63	Inventário Sem Alteração	2013-12-31	Móveis

Município de Cascais

Bens do domínio público

Bens de domínio público

N. Inv.	GH	Descrição do bem	Valor aquisição	Valor atual	Tipo de situação	Data	Tipo de ficha
Ano económico: 2013							
99454	106 06 25	Desenho de Paula Rego - Frente - Pencil on paper (D153/1)	1.799,25	1.799,25	Inventário Sem Alteração	2013-12-31	Móveis
99609	106 06 25	Desenho de Paula Rego - Gouache (D 15)	4.198,25	4.198,25	Inventário Sem Alteração	2013-12-31	Móveis
99610	106 06 25	Desenho de Paula Rego - Gouache (D 16)	4.198,25	4.198,25	Inventário Sem Alteração	2013-12-31	Móveis
99529	106 06 25	Desenho de Paula Rego - Indian Ink (D113/1) Frente	1.199,50	1.199,50	Inventário Sem Alteração	2013-12-31	Móveis
99530	106 06 25	Desenho de Paula Rego - Indian Ink (D113/2) verso	1.199,50	1.199,50	Inventário Sem Alteração	2013-12-31	Móveis
99532	106 06 25	Desenho de Paula Rego - Indian Ink (D114/1) Frente	1.199,50	1.199,50	Inventário Sem Alteração	2013-12-31	Móveis
99531	106 06 25	Desenho de Paula Rego - Indian Ink (D114/2) Verso	1.199,50	1.199,50	Inventário Sem Alteração	2013-12-31	Móveis
99536	106 06 25	Desenho de Paula Rego - Indian Ink (D118)	4.798,00	4.798,00	Inventário Sem Alteração	2013-12-31	Móveis
99519	106 06 25	Desenho de Paula Rego - Indian Ink (D154)	2.399,00	2.399,00	Inventário Sem Alteração	2013-12-31	Móveis
99526	106 06 25	Desenho de Paula Rego - Indian Ink (D34)	1.799,25	1.799,25	Inventário Sem Alteração	2013-12-31	Móveis
99537	106 06 25	Desenho de Paula Rego - Indian Ink (D35/1) Frente	1.799,25	1.799,25	Inventário Sem Alteração	2013-12-31	Móveis
99538	106 06 25	Desenho de Paula Rego - Indian Ink (D35/2) Verso	1.799,25	1.799,25	Inventário Sem Alteração	2013-12-31	Móveis
99540	106 06 25	Desenho de Paula Rego - Indian Ink (D37)	3.598,50	3.598,50	Inventário Sem Alteração	2013-12-31	Móveis
99541	106 06 25	Desenho de Paula Rego - Indian Ink (D38)	4.198,25	4.198,25	Inventário Sem Alteração	2013-12-31	Móveis
99543	106 06 25	Desenho de Paula Rego - Indian Ink (D39)	2.998,75	2.998,75	Inventário Sem Alteração	2013-12-31	Móveis
99545	106 06 25	Desenho de Paula Rego - Indian Ink (D42)	2.399,00	2.399,00	Inventário Sem Alteração	2013-12-31	Móveis
99570	106 06 25	Desenho de Paula Rego - Indian Ink (D51)	2.998,75	2.998,75	Inventário Sem Alteração	2013-12-31	Móveis
99533	106 06 25	Desenho de Paula Rego - Indian Ink (D57)	2.399,00	2.399,00	Inventário Sem Alteração	2013-12-31	Móveis

Município de Cascais

Bens do domínio público

Bens de domínio público

N. Inv.	GH	Descrição do bem	Valor aquisição	Valor atual	Tipo de situação	Data	Tipo de ficha
Ano económico: 2013							
99535	106 06 25	Desenho de Paula Rego - Indian Ink (D58)	4.198,25	4.198,25	Inventário Sem Alteração	2013-12-31	Móveis
99523	106 06 25	Desenho de Paula Rego - Indian Ink (D72)	2.399,00	2.399,00	Inventário Sem Alteração	2013-12-31	Móveis
99534	106 06 25	Desenho de Paula Rego - Indian Ink (D87)	2.998,75	2.998,75	Inventário Sem Alteração	2013-12-31	Móveis
99569	106 06 25	Desenho de Paula Rego - Indian Ink & Gouache (D78)	5.997,50	5.997,50	Inventário Sem Alteração	2013-12-31	Móveis
99525	106 06 25	Desenho de Paula Rego - Indian Ink & Wash (D146)	2.998,75	2.998,75	Inventário Sem Alteração	2013-12-31	Móveis
99552	106 06 25	Desenho de Paula Rego - Indian Ink & Wash (D121/1) Frente	1.199,50	1.199,50	Inventário Sem Alteração	2013-12-31	Móveis
99553	106 06 25	Desenho de Paula Rego - Indian Ink & Wash (D121/2) Verso	1.199,50	1.199,50	Inventário Sem Alteração	2013-12-31	Móveis
99517	106 06 25	Desenho de Paula Rego - Indian Ink & Watercolour (D56)	4.198,25	4.198,25	Inventário Sem Alteração	2013-12-31	Móveis
99539	106 06 25	Desenho de Paula Rego - Indian Ink & gouache (D36)	5.397,75	5.397,75	Inventário Sem Alteração	2013-12-31	Móveis
99580	106 06 25	Desenho de Paula Rego - Indian Ink & wash (D128)	2.399,00	2.399,00	Inventário Sem Alteração	2013-12-31	Móveis
99662	106 06 25	Desenho de Paula Rego - Indian Ink (D 100)	4.198,25	4.198,25	Inventário Sem Alteração	2013-12-31	Móveis
99664	106 06 25	Desenho de Paula Rego - Indian Ink (D 101)	3.598,50	3.598,50	Inventário Sem Alteração	2013-12-31	Móveis
99671	106 06 25	Desenho de Paula Rego - Indian Ink (D 102)	2.998,75	2.998,75	Inventário Sem Alteração	2013-12-31	Móveis
99673	106 06 25	Desenho de Paula Rego - Indian Ink (D 103)	2.998,75	2.998,75	Inventário Sem Alteração	2013-12-31	Móveis
99674	106 06 25	Desenho de Paula Rego - Indian Ink (D 104/1) Frente	1.799,25	1.799,25	Inventário Sem Alteração	2013-12-31	Móveis
99675	106 06 25	Desenho de Paula Rego - Indian Ink (D 104/2) Verso	1.799,25	1.799,25	Inventário Sem Alteração	2013-12-31	Móveis
99711	106 06 25	Desenho de Paula Rego - Indian Ink (D 117)	1.799,25	1.799,25	Inventário Sem Alteração	2013-12-31	Móveis
99656	106 06 25	Desenho de Paula Rego - Indian Ink (D 124)	5.397,75	5.397,75	Inventário Sem Alteração	2013-12-31	Móveis

Município de Cascais

Bens do domínio público

Bens de domínio público

N. Inv.	GH	Descrição do bem	Valor aquisição	Valor atual	Tipo de situação	Data	Tipo de ficha
Ano económico: 2013							
99660	106 06 25	Desenho de Paula Rego - Indian Ink (D 130)	2.998,75	2.998,75	Inventário Sem Alteração	2013-12-31	Móveis
99669	106 06 25	Desenho de Paula Rego - Indian Ink (D 131/1) Frente	2.399,00	2.399,00	Inventário Sem Alteração	2013-12-31	Móveis
99670	106 06 25	Desenho de Paula Rego - Indian Ink (D 131/2) Verso	2.399,00	2.399,00	Inventário Sem Alteração	2013-12-31	Móveis
99612	106 06 25	Desenho de Paula Rego - Indian Ink (D 132/1) Frente	1.799,25	1.799,25	Inventário Sem Alteração	2013-12-31	Móveis
99613	106 06 25	Desenho de Paula Rego - Indian Ink (D 132/2) Verso	1.799,25	1.799,25	Inventário Sem Alteração	2013-12-31	Móveis
99614	106 06 25	Desenho de Paula Rego - Indian Ink (D 133)	2.998,75	2.998,75	Inventário Sem Alteração	2013-12-31	Móveis
99707	106 06 25	Desenho de Paula Rego - Indian Ink (D 136/1) Frente	2.399,00	2.399,00	Inventário Sem Alteração	2013-12-31	Móveis
99708	106 06 25	Desenho de Paula Rego - Indian Ink (D 136/2) Verso	2.399,00	2.399,00	Inventário Sem Alteração	2013-12-31	Móveis
99710	106 06 25	Desenho de Paula Rego - Indian Ink (D 137)	3.598,50	3.598,50	Inventário Sem Alteração	2013-12-31	Móveis
99665	106 06 25	Desenho de Paula Rego - Indian Ink (D 140/1) frente	899,63	899,63	Inventário Sem Alteração	2013-12-31	Móveis
99666	106 06 25	Desenho de Paula Rego - Indian Ink (D 140/2) Verso	899,63	899,63	Inventário Sem Alteração	2013-12-31	Móveis
99663	106 06 25	Desenho de Paula Rego - Indian Ink (D 143)	4.198,25	4.198,25	Inventário Sem Alteração	2013-12-31	Móveis
99703	106 06 25	Desenho de Paula Rego - Indian Ink (D 19)	2.998,75	2.998,75	Inventário Sem Alteração	2013-12-31	Móveis
99704	106 06 25	Desenho de Paula Rego - Indian Ink (D 20)	2.998,75	2.998,75	Inventário Sem Alteração	2013-12-31	Móveis
99661	106 06 25	Desenho de Paula Rego - Indian Ink (D 202)	2.998,75	2.998,75	Inventário Sem Alteração	2013-12-31	Móveis
99672	106 06 25	Desenho de Paula Rego - Indian Ink (D 203)	2.998,75	2.998,75	Inventário Sem Alteração	2013-12-31	Móveis
99698	106 06 25	Desenho de Paula Rego - Indian Ink (D 212)	4.198,25	4.198,25	Inventário Sem Alteração	2013-12-31	Móveis
99695	106 06 25	Desenho de Paula Rego - Indian Ink (D 53)	2.998,75	2.998,75	Inventário Sem Alteração	2013-12-31	Móveis

Município de Cascais

Bens do domínio público

Bens de domínio público

N. Inv.	GH	Descrição do bem	Valor aquisição	Valor atual	Tipo de situação	Data	Tipo de ficha
Ano económico: 2013							
99696	106 06 25	Desenho de Paula Rego - Indian Ink (D 54)	2.998,75	2.998,75	Inventário Sem Alteração	2013-12-31	Móveis
99678	106 06 25	Desenho de Paula Rego - Indian Ink (D 60)	2.998,75	2.998,75	Inventário Sem Alteração	2013-12-31	Móveis
99679	106 06 25	Desenho de Paula Rego - Indian Ink (D 64)	2.998,75	2.998,75	Inventário Sem Alteração	2013-12-31	Móveis
99683	106 06 25	Desenho de Paula Rego - Indian Ink (D 83)	2.998,75	2.998,75	Inventário Sem Alteração	2013-12-31	Móveis
99694	106 06 25	Desenho de Paula Rego - Indian Ink (D 89)	2.998,75	2.998,75	Inventário Sem Alteração	2013-12-31	Móveis
99498	106 06 25	Desenho de Paula Rego - Indian Ink (D105)	7.796,75	7.796,75	Inventário Sem Alteração	2013-12-31	Móveis
99497	106 06 25	Desenho de Paula Rego - Indian Ink (D106)	7.796,75	7.796,75	Inventário Sem Alteração	2013-12-31	Móveis
99479	106 06 25	Desenho de Paula Rego - Indian Ink (D111)	10.195,75	10.195,75	Inventário Sem Alteração	2013-12-31	Móveis
99566	106 06 25	Desenho de Paula Rego - Indian Ink (D116)	2.399,00	2.399,00	Inventário Sem Alteração	2013-12-31	Móveis
99550	106 06 25	Desenho de Paula Rego - Indian Ink (D119)	2.998,75	2.998,75	Inventário Sem Alteração	2013-12-31	Móveis
99551	106 06 25	Desenho de Paula Rego - Indian Ink (D120)	2.998,75	2.998,75	Inventário Sem Alteração	2013-12-31	Móveis
99484	106 06 25	Desenho de Paula Rego - Indian Ink (D126)	1.799,25	1.799,25	Inventário Sem Alteração	2013-12-31	Móveis
99577	106 06 25	Desenho de Paula Rego - Indian Ink (D127)	4.198,25	4.198,25	Inventário Sem Alteração	2013-12-31	Móveis
99499	106 06 25	Desenho de Paula Rego - Indian Ink (D191)	8.996,25	8.996,25	Inventário Sem Alteração	2013-12-31	Móveis
99567	106 06 25	Desenho de Paula Rego - Indian Ink (D208)	3.598,50	3.598,50	Inventário Sem Alteração	2013-12-31	Móveis
99528	106 06 25	Desenho de Paula Rego - Indian Ink (D209)	1.799,25	1.799,25	Inventário Sem Alteração	2013-12-31	Móveis
99506	106 06 25	Desenho de Paula Rego - Indian Ink (D31)	1.799,25	1.799,25	Inventário Sem Alteração	2013-12-31	Móveis
99514	106 06 25	Desenho de Paula Rego - Indian Ink (D48)	2.399,00	2.399,00	Inventário Sem Alteração	2013-12-31	Móveis

Município de Cascais

Bens do domínio público

Bens de domínio público

N. Inv.	GH	Descrição do bem	Valor aquisição	Valor atual	Tipo de situação	Data	Tipo de ficha
Ano económico: 2013							
99564	106 06 25	Desenho de Paula Rego - Indian Ink (D61/1) Frente	1.199,50	1.199,50	Inventário Sem Alteração	2013-12-31	Móveis
99563	106 06 25	Desenho de Paula Rego - Indian Ink (D61/2) Verso	1.199,50	1.199,50	Inventário Sem Alteração	2013-12-31	Móveis
99562	106 06 25	Desenho de Paula Rego - Indian Ink (D63)	1.799,25	1.799,25	Inventário Sem Alteração	2013-12-31	Móveis
99509	106 06 25	Desenho de Paula Rego - Indian Ink (D67/1) Frente	899,63	899,63	Inventário Sem Alteração	2013-12-31	Móveis
99510	106 06 25	Desenho de Paula Rego - Indian Ink (D67/2) verso	899,63	899,63	Inventário Sem Alteração	2013-12-31	Móveis
99483	106 06 25	Desenho de Paula Rego - Indian Ink (D70)	17.992,50	17.992,50	Inventário Sem Alteração	2013-12-31	Móveis
99556	106 06 25	Desenho de Paula Rego - Indian Ink (D73)	3.598,50	3.598,50	Inventário Sem Alteração	2013-12-31	Móveis
99557	106 06 25	Desenho de Paula Rego - Indian Ink (D74)	2.998,75	2.998,75	Inventário Sem Alteração	2013-12-31	Móveis
99558	106 06 25	Desenho de Paula Rego - Indian Ink (D75)	4.198,25	4.198,25	Inventário Sem Alteração	2013-12-31	Móveis
99560	106 06 25	Desenho de Paula Rego - Indian Ink (D76)	4.198,25	4.198,25	Inventário Sem Alteração	2013-12-31	Móveis
99561	106 06 25	Desenho de Paula Rego - Indian Ink (D77)	2.399,00	2.399,00	Inventário Sem Alteração	2013-12-31	Móveis
99579	106 06 25	Desenho de Paula Rego - Indian Ink (D81)	2.998,75	2.998,75	Inventário Sem Alteração	2013-12-31	Móveis
99554	106 06 25	Desenho de Paula Rego - Indian Ink (D84)	3.598,50	3.598,50	Inventário Sem Alteração	2013-12-31	Móveis
99565	106 06 25	Desenho de Paula Rego - Indian Ink (D85)	2.998,75	2.998,75	Inventário Sem Alteração	2013-12-31	Móveis
99548	106 06 25	Desenho de Paula Rego - Indian Ink (D95)	3.598,50	3.598,50	Inventário Sem Alteração	2013-12-31	Móveis
99549	106 06 25	Desenho de Paula Rego - Indian Ink (D96)	2.998,75	2.998,75	Inventário Sem Alteração	2013-12-31	Móveis
99559	106 06 25	Desenho de Paula Rego - Indian Ink (D98)	2.998,75	2.998,75	Inventário Sem Alteração	2013-12-31	Móveis
99505	106 06 25	Desenho de Paula Rego - Indian Ink and gouache (D30)	4.198,25	4.198,25	Inventário Sem Alteração	2013-12-31	Móveis

Município de Cascais

Bens do domínio público

Bens do domínio público

N. Inv.	GH	Descrição do bem	Valor aquisição	Valor atual	Tipo de situação	Data	Tipo de ficha
Ano económico: 2013							
99477	106 06 25	Desenho de Paula Rego - Indian Ink and gouache (D45)	8.996,25	8.996,25	Inventário Sem Alteração	2013-12-31	Móveis
99476	106 06 25	Desenho de Paula Rego - Indian Ink on paper (D25)	7.796,75	7.796,75	Inventário Sem Alteração	2013-12-31	Móveis
99546	106 06 25	Desenho de Paula Rego - Indian Ink& Wash (D59)	2.399,00	2.399,00	Inventário Sem Alteração	2013-12-31	Móveis
99576	106 06 25	Desenho de Paula Rego - Indian Ink(D80)	2.998,75	2.998,75	Inventário Sem Alteração	2013-12-31	Móveis
99512	106 06 25	Desenho de Paula Rego - Indian ink (D66)	1.199,50	1.199,50	Inventário Sem Alteração	2013-12-31	Móveis
99593	106 06 25	Desenho de Paula Rego - Ink (D 32)	4.198,25	4.198,25	Inventário Sem Alteração	2013-12-31	Móveis
99682	106 06 25	Desenho de Paula Rego - Ink & wash (D 125)	1.199,50	1.199,50	Inventário Sem Alteração	2013-12-31	Móveis
99611	106 06 25	Desenho de Paula Rego - Mixed media (D 21)	6.597,25	6.597,25	Inventário Sem Alteração	2013-12-31	Móveis
99475	106 06 25	Desenho de Paula Rego - Pastel (D26)	7.796,75	7.796,75	Inventário Sem Alteração	2013-12-31	Móveis
99636	106 06 25	Desenho de Paula Rego - Pen & Ink (D 160)	2.998,75	2.998,75	Inventário Sem Alteração	2013-12-31	Móveis
99637	106 06 25	Desenho de Paula Rego - Pen & Ink (D 164)	2.998,75	2.998,75	Inventário Sem Alteração	2013-12-31	Móveis
99638	106 06 25	Desenho de Paula Rego - Pen & Ink (D 196/1) Frente	2.099,13	2.099,13	Inventário Sem Alteração	2013-12-31	Móveis
99639	106 06 25	Desenho de Paula Rego - Pen & Ink (D 196/2) Verso	2.099,13	2.099,13	Inventário Sem Alteração	2013-12-31	Móveis
99657	106 06 25	Desenho de Paula Rego - Pen & Ink (D 129/1) Frente	2.099,13	2.099,13	Inventário Sem Alteração	2013-12-31	Móveis
99658	106 06 25	Desenho de Paula Rego - Pen & Ink (D 129/2) Verso	2.099,13	2.099,13	Inventário Sem Alteração	2013-12-31	Móveis
99680	106 06 25	Desenho de Paula Rego - Pen & Ink (D 65)	2.998,75	2.998,75	Inventário Sem Alteração	2013-12-31	Móveis
99681	106 06 25	Desenho de Paula Rego - Pen & Ink (D 68)	5.397,75	5.397,75	Inventário Sem Alteração	2013-12-31	Móveis
99572	106 06 25	Desenho de Paula Rego - Pen & Ink (D123)	4.198,25	4.198,25	Inventário Sem Alteração	2013-12-31	Móveis

Município de Cascais

Bens do domínio público

Bens de domínio público

N. Inv.	GH	Descrição do bem	Valor aquisição	Valor atual	Tipo de situação	Data	Tipo de ficha
Ano económico: 2013							
99463	106 06 25	Desenho de Paula Rego - Pen & Ink (D14)	5.397,75	5.397,75	Inventário Sem Alteração	2013-12-31	Móveis
99451	106 06 25	Desenho de Paula Rego - Pen & Ink (D144)	4.198,25	4.198,25	Inventário Sem Alteração	2013-12-31	Móveis
99464	106 06 25	Desenho de Paula Rego - Pen & Sepia Ink (D148)	1.799,25	1.799,25	Inventário Sem Alteração	2013-12-31	Móveis
99574	106 06 25	Desenho de Paula Rego - Pen & wash (D163/1) Frente	4.198,25	4.198,25	Inventário Sem Alteração	2013-12-31	Móveis
99575	106 06 25	Desenho de Paula Rego - Pen & wash (D163/2) Verso	2.998,75	2.998,75	Inventário Sem Alteração	2013-12-31	Móveis
99507	106 06 25	Desenho de Paula Rego - Pen (D211/1) Frente	899,63	899,63	Inventário Sem Alteração	2013-12-31	Móveis
99508	106 06 25	Desenho de Paula Rego - Pen (D211/2) verso	899,63	899,63	Inventário Sem Alteração	2013-12-31	Móveis
99640	106 06 25	Desenho de Paula Rego - Pen, Ink & Watercolour (D 161/1) Frente	2.099,13	2.099,13	Inventário Sem Alteração	2013-12-31	Móveis
99641	106 06 25	Desenho de Paula Rego - Pen, Ink & Watercolour (D 161/2) Verso	2.099,13	2.099,13	Inventário Sem Alteração	2013-12-31	Móveis
99642	106 06 25	Desenho de Paula Rego - Pen, Ink & Watercolour (D 162)	5.397,75	5.397,75	Inventário Sem Alteração	2013-12-31	Móveis
99643	106 06 25	Desenho de Paula Rego - Pen, Ink & Watercolour (D 165)	4.198,25	4.198,25	Inventário Sem Alteração	2013-12-31	Móveis
99627	106 06 25	Desenho de Paula Rego - Pen, Ink & Watercolour (D 156)	4.198,25	4.198,25	Inventário Sem Alteração	2013-12-31	Móveis
99628	106 06 25	Desenho de Paula Rego - Pen, Ink & Watercolour (D 157)	7.796,75	7.796,75	Inventário Sem Alteração	2013-12-31	Móveis
99630	106 06 25	Desenho de Paula Rego - Pen, Ink & Watercolour (D 166)	5.397,75	5.397,75	Inventário Sem Alteração	2013-12-31	Móveis
99629	106 06 25	Desenho de Paula Rego - Pen, Ink & Watercolour (D 168)	7.796,75	7.796,75	Inventário Sem Alteração	2013-12-31	Móveis
99635	106 06 25	Desenho de Paula Rego - Pen, Ink & Watercolour (D 195)	8.996,25	8.996,25	Inventário Sem Alteração	2013-12-31	Móveis
99651	106 06 25	Desenho de Paula Rego - Pen, Ink & Watercolour (D 200)	4.198,25	4.198,25	Inventário Sem Alteração	2013-12-31	Móveis
99676	106 06 25	Desenho de Paula Rego - Pencil & Watercolour (D 147/1) Frente	1.499,38	1.499,38	Inventário Sem Alteração	2013-12-31	Móveis

Município de Cascais

Bens do domínio público

Bens de domínio público

N. Inv.	GH	Descrição do bem	Valor aquisição	Valor atual	Tipo de situação	Data	Tipo de ficha
Ano económico: 2013							
99705	106 06 25	Desenho de Paula Rego - Pencil & Indian Ink (D 55/1) Frente	1.799,25	1.799,25	Inventário Sem Alteração	2013-12-31	Móveis
99706	106 06 25	Desenho de Paula Rego - Pencil & Indian Ink (D 55/2) Verso	1.799,25	1.799,25	Inventário Sem Alteração	2013-12-31	Móveis
99547	106 06 25	Desenho de Paula Rego - Pencil & Indian Ink (D139)	3.598,50	3.598,50	Inventário Sem Alteração	2013-12-31	Móveis
99568	106 06 25	Desenho de Paula Rego - Pencil & Indian Ink (D99)	1.799,25	1.799,25	Inventário Sem Alteração	2013-12-31	Móveis
99688	106 06 25	Desenho de Paula Rego - Pencil & Ink (D 206)	2.998,75	2.998,75	Inventário Sem Alteração	2013-12-31	Móveis
99677	106 06 25	Desenho de Paula Rego - Pencil & Watercolour (D 147/2) Verso	1.499,38	1.499,38	Inventário Sem Alteração	2013-12-31	Móveis
99701	106 06 25	Desenho de Paula Rego - Pencil & Watercolour (D 91)	2.998,75	2.998,75	Inventário Sem Alteração	2013-12-31	Móveis
99618	106 06 25	Desenho de Paula Rego - Pencil & wash (D 135)	1.799,25	1.799,25	Inventário Sem Alteração	2013-12-31	Móveis
99685	106 06 25	Desenho de Paula Rego - Pencil & Ink (D 205/1) Frente	1.499,38	1.499,38	Inventário Sem Alteração	2013-12-31	Móveis
99686	106 06 25	Desenho de Paula Rego - Pencil & Ink (D 205/2) Verso	1.499,38	1.499,38	Inventário Sem Alteração	2013-12-31	Móveis
99608	106 06 25	Desenho de Paula Rego - Pencil on Paper (D 215)	1.799,25	1.799,25	Inventário Sem Alteração	2013-12-31	Móveis
99527	106 06 25	Desenho de Paula Rego - Pencil on paper (D115)	2.399,00	2.399,00	Inventário Sem Alteração	2013-12-31	Móveis
99520	106 06 25	Desenho de Paula Rego - Pencil on paper (D155/1) Frente	899,63	899,63	Inventário Sem Alteração	2013-12-31	Móveis
99521	106 06 25	Desenho de Paula Rego - Pencil on paper (D155/2) Verso	899,63	899,63	Inventário Sem Alteração	2013-12-31	Móveis
99615	106 06 25	Desenho de Paula Rego - Pencil on paper (D 134/1) Frente	1.199,50	1.199,50	Inventário Sem Alteração	2013-12-31	Móveis
99616	106 06 25	Desenho de Paula Rego - Pencil on paper (D 134/2) verso	1.199,50	1.199,50	Inventário Sem Alteração	2013-12-31	Móveis
99619	106 06 25	Desenho de Paula Rego - Pencil on paper (D 150)	2.399,00	2.399,00	Inventário Sem Alteração	2013-12-31	Móveis
99620	106 06 25	Desenho de Paula Rego - Pencil on paper (D 151/1) Frente	1.799,25	1.799,25	Inventário Sem Alteração	2013-12-31	Móveis

Município de Cascais

Bens do domínio público

Bens de domínio público

N. Inv.	GH	Descrição do bem	Valor aquisição	Valor atual	Tipo de situação	Data	Tipo de ficha
Ano económico: 2013							
99621	106 06 25	Desenho de Paula Rego - Pencil on paper (D 151/2) Verso	1.799,25	1.799,25	Inventário Sem Alteração	2013-12-31	Móveis
99622	106 06 25	Desenho de Paula Rego - Pencil on paper (D 152)	2.399,00	2.399,00	Inventário Sem Alteração	2013-12-31	Móveis
99623	106 06 25	Desenho de Paula Rego - Pencil on paper (D 170)	2.998,75	2.998,75	Inventário Sem Alteração	2013-12-31	Móveis
99648	106 06 25	Desenho de Paula Rego - Pencil on paper (D 172)	1.799,25	1.799,25	Inventário Sem Alteração	2013-12-31	Móveis
99654	106 06 25	Desenho de Paula Rego - Pencil on paper (D 183)	2.998,75	2.998,75	Inventário Sem Alteração	2013-12-31	Móveis
99644	106 06 25	Desenho de Paula Rego - Pencil on paper (D 198)	1.799,25	1.799,25	Inventário Sem Alteração	2013-12-31	Móveis
99645	106 06 25	Desenho de Paula Rego - Pencil on paper (D 199)	1.799,25	1.799,25	Inventário Sem Alteração	2013-12-31	Móveis
99684	106 06 25	Desenho de Paula Rego - Pencil on paper (D 204)	1.799,25	1.799,25	Inventário Sem Alteração	2013-12-31	Móveis
99617	106 06 25	Desenho de Paula Rego - Pencil on paper (D 214)	1.799,25	1.799,25	Inventário Sem Alteração	2013-12-31	Móveis
99667	106 06 25	Desenho de Paula Rego - Pencil on paper (D 338/1) Frente	1.499,38	1.499,38	Inventário Sem Alteração	2013-12-31	Móveis
99668	106 06 25	Desenho de Paula Rego - Pencil on paper (D 338/2) Verso	1.499,38	1.499,38	Inventário Sem Alteração	2013-12-31	Móveis
99461	106 06 25	Desenho de Paula Rego - Pencil on paper (D158)	2.998,75	2.998,75	Inventário Sem Alteração	2013-12-31	Móveis
99462	106 06 25	Desenho de Paula Rego - Pencil on paper (D159)	1.799,25	1.799,25	Inventário Sem Alteração	2013-12-31	Móveis
99440	106 06 25	Desenho de Paula Rego - Pencil on paper (D171)	2.998,75	2.998,75	Inventário Sem Alteração	2013-03-18	Móveis
99453	106 06 25	Desenho de Paula Rego - Pencil on paper (D184)	1.799,25	1.799,25	Inventário Sem Alteração	2013-12-31	Móveis
99456	106 06 25	Desenho de Paula Rego - Pencil on paper (D185)	2.998,75	2.998,75	Inventário Sem Alteração	2013-03-18	Móveis
99457	106 06 25	Desenho de Paula Rego - Pencil on paper (D186)	1.799,25	1.799,25	Inventário Sem Alteração	2013-12-31	Móveis
99458	106 06 25	Desenho de Paula Rego - Pencil on paper (D187)	1.799,25	1.799,25	Inventário Sem Alteração	2013-12-31	Móveis

Município de Cascais

Bens do domínio público

Bens de domínio público

N. Inv.	GH	Descrição do bem	Valor aquisição	Valor atual	Tipo de situação	Data	Tipo de ficha
Ano económico: 2013							
99459	106 06 25	Desenho de Paula Rego - Pencil on paper (D188)	1.199,50	1.199,50	Inventário Sem Alteração	2013-12-31	Móveis
99460	106 06 25	Desenho de Paula Rego - Pencil on paper (D189)	1.799,25	1.799,25	Inventário Sem Alteração	2013-12-31	Móveis
99542	106 06 25	Desenho de Paula Rego - Sepia (D138)	4.198,25	4.198,25	Inventário Sem Alteração	2013-12-31	Móveis
99697	106 06 25	Desenho de Paula Rego - Sepia (D 142)	1.799,25	1.799,25	Inventário Sem Alteração	2013-12-31	Móveis
99582	106 06 25	Desenho de Paula Rego - Sepia (D 82)	2.998,75	2.998,75	Inventário Sem Alteração	2013-12-31	Móveis
99573	106 06 25	Desenho de Paula Rego - Sepia (D79)	1.799,25	1.799,25	Inventário Sem Alteração	2013-12-31	Móveis
99555	106 06 25	Desenho de Paula Rego - Sepia Ink (D97)	3.598,50	3.598,50	Inventário Sem Alteração	2013-12-31	Móveis
99702	106 06 25	Desenho de Paula Rego - Sepia ink (D 47)	2.399,00	2.399,00	Inventário Sem Alteração	2013-12-31	Móveis
99571	106 06 25	Desenho de Paula Rego - Sepia, blue ink & watercolour (D43)	7.796,75	7.796,75	Inventário Sem Alteração	2013-12-31	Móveis
99655	106 06 25	Desenho de Paula Rego - Study from Life - Pencil on paper (D 201)	2.399,00	2.399,00	Inventário Sem Alteração	2013-12-31	Móveis
99625	106 06 25	Desenho de Paula Rego - Study from life - Pencil on paper (D 141/1) Frente	1.499,38	1.499,38	Inventário Sem Alteração	2013-12-31	Móveis
99626	106 06 25	Desenho de Paula Rego - Study from life - Pencil on paper (D 141/2) Verso	1.499,38	1.499,38	Inventário Sem Alteração	2013-12-31	Móveis
99687	106 06 25	Desenho de Paula Rego - Study from life - Pencil on paper (D 149)	1.199,50	1.199,50	Inventário Sem Alteração	2013-12-31	Móveis
99624	106 06 25	Desenho de Paula Rego - Study from life - Pencil on paper (D 169)	4.198,25	4.198,25	Inventário Sem Alteração	2013-12-31	Móveis
99649	106 06 25	Desenho de Paula Rego - Study from life - Pencil on paper (D 173)	1.799,25	1.799,25	Inventário Sem Alteração	2013-12-31	Móveis
99650	106 06 25	Desenho de Paula Rego - Study from life - Pencil on paper (D 174)	1.799,25	1.799,25	Inventário Sem Alteração	2013-12-31	Móveis
99631	106 06 25	Desenho de Paula Rego - Study from life - Pencil on paper (D 178)	1.799,25	1.799,25	Inventário Sem Alteração	2013-12-31	Móveis
99646	106 06 25	Desenho de Paula Rego - Study from life - Pencil on paper (D 180)	3.598,50	3.598,50	Inventário Sem Alteração	2013-12-31	Móveis

Município de Cascais

Bens do domínio público

Bens do domínio público

N. Inv.	GH	Descrição do bem	Valor aquisição	Valor atual	Tipo de situação	Data	Tipo de ficha
Ano económico: 2013							
99647	106 06 25	Desenho de Paula Rego - Study from life - Pencil on paper (D 181)	4.198,25	4.198,25	Inventário Sem Alteração	2013-12-31	Móveis
99652	106 06 25	Desenho de Paula Rego - Study from life - Pencil on paper (D 182/1) Frente	1.799,25	1.799,25	Inventário Sem Alteração	2013-12-31	Móveis
99653	106 06 25	Desenho de Paula Rego - Study from life - Pencil on paper (D 182/2) Verso	1.799,25	1.799,25	Inventário Sem Alteração	2013-12-31	Móveis
99632	106 06 25	Desenho de Paula Rego - Study from life - Pencil on paper (D 192)	2.998,75	2.998,75	Inventário Sem Alteração	2013-12-31	Móveis
99633	106 06 25	Desenho de Paula Rego - Study from life - Pencil on paper (D 193)	4.198,25	4.198,25	Inventário Sem Alteração	2013-12-31	Móveis
99634	106 06 25	Desenho de Paula Rego - Study from life - Pencil on paper (D 194)	2.998,75	2.998,75	Inventário Sem Alteração	2013-12-31	Móveis
99709	106 06 25	Desenho de Paula Rego - Study from life - Pencil on paper (D 197)	1.799,25	1.799,25	Inventário Sem Alteração	2013-12-31	Móveis
99450	106 06 25	Desenho de Paula Rego - Verso - Indian Ink (D62/1)	3.298,63	3.298,63	Inventário Sem Alteração	2013-12-31	Móveis
99455	106 06 25	Desenho de Paula Rego - Verso - Pencil on paper (D153/2)	1.799,25	1.799,25	Inventário Sem Alteração	2013-12-31	Móveis
99591	106 06 25	Desenho de Paula Rego - Watercolour (D 218)	1.199,50	1.199,50	Inventário Sem Alteração	2013-12-31	Móveis
99592	106 06 25	Desenho de Paula Rego - Watercolour (D 219)	1.199,50	1.199,50	Inventário Sem Alteração	2013-12-31	Móveis
99524	106 06 25	Desenho de Paula Rego - Watercolour (D122)	2.399,00	2.399,00	Inventário Sem Alteração	2013-12-31	Móveis
99516	106 06 25	Desenho de Paula Rego - Watercolour (D210)	1.799,25	1.799,25	Inventário Sem Alteração	2013-12-31	Móveis
99518	106 06 25	Desenho de Paula Rego - Watercolour (D92)	2.998,75	2.998,75	Inventário Sem Alteração	2013-12-31	Móveis
99581	106 06 25	Desenho de Paula Rego - Watercolour & Indian Ink (D 86)	7.796,75	7.796,75	Inventário Sem Alteração	2013-12-31	Móveis
99515	106 06 25	Desenho de Paula Rego - Watercolour & Indian Ink (D94)	5.397,75	5.397,75	Inventário Sem Alteração	2013-12-31	Móveis
99544	106 06 25	Desenho de Paula Rego - Watercolour & Ink (D41)	6.597,25	6.597,25	Inventário Sem Alteração	2013-12-31	Móveis
99659	106 06 25	Desenho de Paula Rego - Watercolour (D 69)	2.998,75	2.998,75	Inventário Sem Alteração	2013-12-31	Móveis

Município de Cascais

Bens do domínio público

Bens de domínio público

N. Inv.	GH	Descrição do bem	Valor aquisição	Valor atual	Tipo de situação	Data	Tipo de ficha
Ano económico: 2013							
99689	106 06 25	Desenho de Paula Rego - Watercolour (D 88)	1.799,25	1.799,25	Inventário Sem Alteração	2013-12-31	Móveis
99699	106 06 25	Desenho de Paula Rego - Watercolour (D 90/1) Frente	2.399,00	2.399,00	Inventário Sem Alteração	2013-12-31	Móveis
99700	106 06 25	Desenho de Paula Rego - Watercolour (D 90/2) Verso	2.398,88	2.398,88	Inventário Sem Alteração	2013-12-31	Móveis
99511	106 06 25	Desenho de Paula Rego - Watercolour (D112)	5.397,75	5.397,75	Inventário Sem Alteração	2013-12-31	Móveis
99578	106 06 25	Desenho de Paula Rego - Watercolour (D29)	5.997,50	5.997,50	Inventário Sem Alteração	2013-12-31	Móveis
99513	106 06 25	Desenho de Paula Rego - Watercolour (D93)	5.397,75	5.397,75	Inventário Sem Alteração	2013-12-31	Móveis
99607	106 06 25	Desenho de Paula Rego - pencil & watercolour (D 216)	1.799,25	1.799,25	Inventário Sem Alteração	2013-12-31	Móveis
99884	106 06 25	Gravura Paula Rego - After Hogart III	1.799,25	1.799,25	Inventário Sem Alteração	2013-12-31	Móveis
99881	106 06 25	Gravura Paula Rego - After Hogarth I	1.799,25	1.799,25	Inventário Sem Alteração	2013-12-31	Móveis
99883	106 06 25	Gravura Paula Rego - After Hogarth II	2.159,10	2.159,10	Inventário Sem Alteração	2013-12-31	Móveis
99882	106 06 25	Gravura Paula Rego - After Hogarth IV	3.598,50	3.598,50	Inventário Sem Alteração	2013-12-31	Móveis
99932	106 06 25	Gravura Paula Rego - Apres La Fete II	959,60	959,60	Inventário Sem Alteração	2013-12-31	Móveis
99933	106 06 25	Gravura Paula Rego - Apres La Fete II	959,60	959,60	Inventário Sem Alteração	2013-12-31	Móveis
99964	106 06 25	Gravura Paula Rego - Après La Fête	1.079,55	1.079,55	Inventário Sem Alteração	2013-12-31	Móveis
99854	106 06 25	Gravura Paula Rego - Armour	2.399,00	2.399,00	Inventário Sem Alteração	2013-12-31	Móveis
99959	106 06 25	Gravura Paula Rego - Baby Chicks	1.199,50	1.199,50	Inventário Sem Alteração	2013-12-31	Móveis
99877	106 06 25	Gravura Paula Rego - Bait	959,60	959,60	Inventário Sem Alteração	2013-12-31	Móveis
99889	106 06 25	Gravura Paula Rego - Bertha	2.399,00	2.399,00	Inventário Sem Alteração	2013-12-31	Móveis

Município de Cascais

Bens do domínio público

Bens de domínio público

N. Inv.	GH	Descrição do bem	Valor aquisição	Valor atual	Tipo de situação	Data	Tipo de ficha
Ano económico: 2013							
99922	106 06 25	Gravura Paula Rego - Biting	2.399,00	2.399,00	Inventário Sem Alteração	2013-12-31	Móveis
99855	106 06 25	Gravura Paula Rego - Black Dog	2.399,00	2.399,00	Inventário Sem Alteração	2013-12-31	Móveis
99942	106 06 25	Gravura Paula Rego - Camouflaged Hands	1.919,20	1.919,20	Inventário Sem Alteração	2013-12-31	Móveis
99866	106 06 25	Gravura Paula Rego - Carmen and bird	2.399,00	2.399,00	Inventário Sem Alteração	2013-12-31	Móveis
99893	106 06 25	Gravura Paula Rego - Celestina's Goddaughter	1.019,58	1.019,58	Inventário Sem Alteração	2013-12-31	Móveis
99895	106 06 25	Gravura Paula Rego - Celestina's Prize	1.019,58	1.019,58	Inventário Sem Alteração	2013-12-31	Móveis
99904	106 06 25	Gravura Paula Rego - Come to me	4.798,00	4.798,00	Inventário Sem Alteração	2013-12-31	Móveis
99894	106 06 25	Gravura Paula Rego - Communion	2.998,75	2.998,75	Inventário Sem Alteração	2013-12-31	Móveis
99885	106 06 25	Gravura Paula Rego - Convulsion	1.019,58	1.019,58	Inventário Sem Alteração	2013-12-31	Móveis
99912	106 06 25	Gravura Paula Rego - Crumpled	2.399,00	2.399,00	Inventário Sem Alteração	2013-12-31	Móveis
99892	106 06 25	Gravura Paula Rego - Crying	1.199,50	1.199,50	Inventário Sem Alteração	2013-12-31	Móveis
99916	106 06 25	Gravura Paula Rego - Dancing for Mr Rochester	1.799,25	1.799,25	Inventário Sem Alteração	2013-12-31	Móveis
99955	106 06 25	Gravura Paula Rego - Devotion	2.998,75	2.998,75	Inventário Sem Alteração	2013-12-31	Móveis
99925	106 06 25	Gravura Paula Rego - Dressing him up as Bluebeard	1.799,25	1.799,25	Inventário Sem Alteração	2013-12-31	Móveis
99856	106 06 25	Gravura Paula Rego - Ecstasy	2.399,00	2.399,00	Inventário Sem Alteração	2013-12-31	Móveis
99967	106 06 25	Gravura Paula Rego - Emilia	5.997,50	5.997,50	Inventário Sem Alteração	2013-12-31	Móveis
99953	106 06 25	Gravura Paula Rego - End of the Story	2.159,10	2.159,10	Inventário Sem Alteração	2013-12-31	Móveis
99929	106 06 25	Gravura Paula Rego - Envy	2.399,00	2.399,00	Inventário Sem Alteração	2013-12-31	Móveis

Município de Cascais

Bens do domínio público

Bens de domínio público

N. Inv.	GH	Descrição do bem	Valor aquisição	Valor atual	Tipo de situação	Data	Tipo de ficha
Ano económico: 2013							
99896	106 06 25	Gravura Paula Rego - Ex Voto	1.139,53	1.139,53	Inventário Sem Alteração	2013-12-31	Móveis
99857	106 06 25	Gravura Paula Rego - Execution	2.399,00	2.399,00	Inventário Sem Alteração	2013-12-31	Móveis
99934	106 06 25	Gravura Paula Rego - Fame	1.439,40	1.439,40	Inventário Sem Alteração	2013-12-31	Móveis
99858	106 06 25	Gravura Paula Rego - Farewell	2.399,00	2.399,00	Inventário Sem Alteração	2013-12-31	Móveis
99935	106 06 25	Gravura Paula Rego - Feeding	1.439,40	1.439,40	Inventário Sem Alteração	2013-12-31	Móveis
99950	106 06 25	Gravura Paula Rego - Feeding Time	2.159,10	2.159,10	Inventário Sem Alteração	2013-12-31	Móveis
99965	106 06 25	Gravura Paula Rego - Fire	14.394,00	14.394,00	Inventário Sem Alteração	2013-12-31	Móveis
99960	106 06 25	Gravura Paula Rego - Four Golden Eggs	1.439,40	1.439,40	Inventário Sem Alteração	2013-12-31	Móveis
99908	106 06 25	Gravura Paula Rego - Getting Ready for the Ball	11.995,00	11.995,00	Inventário Sem Alteração	2013-12-31	Móveis
99930	106 06 25	Gravura Paula Rego - Girl Reading	1.439,40	1.439,40	Inventário Sem Alteração	2013-12-31	Móveis
99851	106 06 25	Gravura Paula Rego - Girl Swallowing Bird	8.396,50	8.396,50	Inventário Sem Alteração	2013-12-31	Móveis
99962	106 06 25	Gravura Paula Rego - Girl and Marabou	2.399,00	2.399,00	Inventário Sem Alteração	2013-12-31	Móveis
99886	106 06 25	Gravura Paula Rego - Girl on a Large Armchair	2.399,00	2.399,00	Inventário Sem Alteração	2013-12-31	Móveis
99914	106 06 25	Gravura Paula Rego - Girl reading at Window	2.399,00	2.399,00	Inventário Sem Alteração	2013-12-31	Móveis
99945	106 06 25	Gravura Paula Rego - Girl with Basin	2.159,10	2.159,10	Inventário Sem Alteração	2013-12-31	Móveis
99868	106 06 25	Gravura Paula Rego - Girl with Bird	1.019,58	1.019,58	Inventário Sem Alteração	2013-12-31	Móveis
99948	106 06 25	Gravura Paula Rego - Girl with Foetus	1.799,25	1.799,25	Inventário Sem Alteração	2013-12-31	Móveis
99887	106 06 25	Gravura Paula Rego - Girl with two Mothers	2.399,00	2.399,00	Inventário Sem Alteração	2013-12-31	Móveis

Município de Cascais

Bens do domínio público

Bens de domínio público

N. Inv.	GH	Descrição do bem	Valor aquisição	Valor atual	Tipo de situação	Data	Tipo de ficha
Ano económico: 2013							
99898	106 06 25	Gravura Paula Rego - Grandmother	1.799,25	1.799,25	Inventário Sem Alteração	2013-12-31	Móveis
99897	106 06 25	Gravura Paula Rego - Grandmother Kissing Grandchild	1.799,25	1.799,25	Inventário Sem Alteração	2013-12-31	Móveis
99859	106 06 25	Gravura Paula Rego - Illumination	2.399,00	2.399,00	Inventário Sem Alteração	2013-12-31	Móveis
99913	106 06 25	Gravura Paula Rego - In the Comfort of the Bonnet	3.598,50	3.598,50	Inventário Sem Alteração	2013-12-31	Móveis
99890	106 06 25	Gravura Paula Rego - Inspection	1.799,25	1.799,25	Inventário Sem Alteração	2013-12-31	Móveis
99924	106 06 25	Gravura Paula Rego - Jane	959,60	959,60	Inventário Sem Alteração	2013-12-31	Móveis
99911	106 06 25	Gravura Paula Rego - Jane Eyre	7.197,00	7.197,00	Inventário Sem Alteração	2013-12-31	Móveis
99910	106 06 25	Gravura Paula Rego - Jane and Helen	1.919,20	1.919,20	Inventário Sem Alteração	2013-12-31	Móveis
99919	106 06 25	Gravura Paula Rego - Jane in a Chair with Monkey	599,75	599,75	Inventário Sem Alteração	2013-12-31	Móveis
99954	106 06 25	Gravura Paula Rego - Just too Much	2.159,10	2.159,10	Inventário Sem Alteração	2013-12-31	Móveis
99899	106 06 25	Gravura Paula Rego - La Celestina	2.998,75	2.998,75	Inventário Sem Alteração	2013-12-31	Móveis
99917	106 06 25	Gravura Paula Rego - La Ligue des rats	1.799,25	1.799,25	Inventário Sem Alteração	2013-12-31	Móveis
99860	106 06 25	Gravura Paula Rego - Lost Girl	2.399,00	2.399,00	Inventário Sem Alteração	2013-12-31	Móveis
99891	106 06 25	Gravura Paula Rego - Loving Bewich	4.798,00	4.798,00	Inventário Sem Alteração	2013-12-31	Móveis
99830	106 06 25	Gravura Paula Rego - Melancholia (or Moths)	1.199,50	1.199,50	Inventário Sem Alteração	2013-12-31	Móveis
99861	106 06 25	Gravura Paula Rego - Messenger	2.399,00	2.399,00	Inventário Sem Alteração	2013-12-31	Móveis
99901	106 06 25	Gravura Paula Rego - Misericordia	1.199,50	1.199,50	Inventário Sem Alteração	2013-12-31	Móveis
99936	106 06 25	Gravura Paula Rego - Moon Eggs	1.439,40	1.439,40	Inventário Sem Alteração	2013-12-31	Móveis

Município de Cascais

Bens do domínio público

Bens de domínio público

N. Inv.	GH	Descrição do bem	Valor aquisição	Valor atual	Tipo de situação	Data	Tipo de ficha
Ano económico: 2013							
99869	106 06 25	Gravura Paula Rego - Mother and Child	959,60	959,60	Inventário Sem Alteração	2013-12-31	Móveis
99867	106 06 25	Gravura Paula Rego - Mother with Big Daughter	1.019,58	1.019,58	Inventário Sem Alteração	2013-12-31	Móveis
99920	106 06 25	Gravura Paula Rego - Mr Rochester	3.598,50	3.598,50	Inventário Sem Alteração	2013-12-31	Móveis
99850	106 06 25	Gravura Paula Rego - My Mother	1.439,40	1.439,40	Inventário Sem Alteração	2013-12-31	Móveis
99926	106 06 25	Gravura Paula Rego - Night	1.439,40	1.439,40	Inventário Sem Alteração	2013-12-31	Móveis
99951	106 06 25	Gravura Paula Rego - Nursing	2.159,10	2.159,10	Inventário Sem Alteração	2013-12-31	Móveis
99888	106 06 25	Gravura Paula Rego - Nursing	2.399,00	2.399,00	Inventário Sem Alteração	2013-12-31	Móveis
99958	106 06 25	Gravura Paula Rego - Olga	2.399,00	2.399,00	Inventário Sem Alteração	2013-12-31	Móveis
99862	106 06 25	Gravura Paula Rego - On The Hill	2.399,00	2.399,00	Inventário Sem Alteração	2013-12-31	Móveis
99846	106 06 25	Gravura Paula Rego - Pendle Witches	2.399,00	2.399,00	Inventário Sem Alteração	2013-12-31	Móveis
99938	106 06 25	Gravura Paula Rego - Pince Pig Gets Married to the Third	1.799,25	1.799,25	Inventário Sem Alteração	2013-12-31	Móveis
99949	106 06 25	Gravura Paula Rego - Playtime	2.998,75	2.998,75	Inventário Sem Alteração	2013-12-31	Móveis
99915	106 06 25	Gravura Paula Rego - Pleasing Mr Rochester	1.439,40	1.439,40	Inventário Sem Alteração	2013-12-31	Móveis
99937	106 06 25	Gravura Paula Rego - Prince Pig and his First Bride	1.799,25	1.799,25	Inventário Sem Alteração	2013-12-31	Móveis
99944	106 06 25	Gravura Paula Rego - Prince Pig and the Second Sister	2.159,10	2.159,10	Inventário Sem Alteração	2013-12-31	Móveis
99939	106 06 25	Gravura Paula Rego - Prince Pig's Courtship	2.159,10	2.159,10	Inventário Sem Alteração	2013-12-31	Móveis
99848	106 06 25	Gravura Paula Rego - Procession to the Sea	1.799,25	1.799,25	Inventário Sem Alteração	2013-12-31	Móveis
99905	106 06 25	Gravura Paula Rego - Refectory	2.399,00	2.399,00	Inventário Sem Alteração	2013-12-31	Móveis

Município de Cascais

Bens do domínio público

Bens de domínio público

N. Inv.	GH	Descrição do bem	Valor aquisição	Valor atual	Tipo de situação	Data	Tipo de ficha
Ano económico: 2013							
99956	106 06 25	Gravura Paula Rego - Retch	2.159,10	2.159,10	Inventário Sem Alteração	2013-12-31	Móveis
99946	106 06 25	Gravura Paula Rego - Scarecrow	2.998,75	2.998,75	Inventário Sem Alteração	2013-12-31	Móveis
99923	106 06 25	Gravura Paula Rego - Scarecrow	1.439,40	1.439,40	Inventário Sem Alteração	2013-12-31	Móveis
99909	106 06 25	Gravura Paula Rego - Schoolroom	2.399,00	2.399,00	Inventário Sem Alteração	2013-12-31	Móveis
99941	106 06 25	Gravura Paula Rego - Seduction of Prince Pig	2.159,10	2.159,10	Inventário Sem Alteração	2013-12-31	Móveis
99907	106 06 25	Gravura Paula Rego - Self Portrait with Grandchildren	3.358,60	3.358,60	Inventário Sem Alteração	2013-12-31	Móveis
99947	106 06 25	Gravura Paula Rego - Shakespeare's Room	11.995,00	11.995,00	Inventário Sem Alteração	2013-12-31	Móveis
99928	106 06 25	Gravura Paula Rego - Sloth	2.399,00	2.399,00	Inventário Sem Alteração	2013-12-31	Móveis
99847	106 06 25	Gravura Paula Rego - Straw Burning	2.399,00	2.399,00	Inventário Sem Alteração	2013-12-31	Móveis
99963	106 06 25	Gravura Paula Rego - Straw Burning	9.596,00	9.596,00	Inventário Sem Alteração	2013-12-31	Móveis
99903	106 06 25	Gravura Paula Rego - Suckling	1.799,25	1.799,25	Inventário Sem Alteração	2013-12-31	Móveis
99906	106 06 25	Gravura Paula Rego - The Keeper	2.399,00	2.399,00	Inventário Sem Alteração	2013-12-31	Móveis
99849	106 06 25	Gravura Paula Rego - The Labourer's Song	1.199,50	1.199,50	Inventário Sem Alteração	2013-12-31	Móveis
99900	106 06 25	Gravura Paula Rego - The Salmon Coloured Dress	2.998,75	2.998,75	Inventário Sem Alteração	2013-12-31	Móveis
99961	106 06 25	Gravura Paula Rego - The Unicorn	1.439,40	1.439,40	Inventário Sem Alteração	2013-12-31	Móveis
99853	106 06 25	Gravura Paula Rego - The Women Eviscerating a Dog	2.998,75	2.998,75	Inventário Sem Alteração	2013-12-31	Móveis
99943	106 06 25	Gravura Paula Rego - Turtle Hands	2.159,10	2.159,10	Inventário Sem Alteração	2013-12-31	Móveis
99952	106 06 25	Gravura Paula Rego - Two Loves	2.159,10	2.159,10	Inventário Sem Alteração	2013-12-31	Móveis

Município de Cascais

Bens do domínio público

Bens de domínio público

N. Inv.	GH	Descrição do bem	Valor aquisição	Valor atual	Tipo de situação	Data	Tipo de ficha
Ano económico: 2013							
99921	106 06 25	Gravura Paula Rego - Undressing	2.399,00	2.399,00	Inventário Sem Alteração	2013-12-31	Móveis
99940	106 06 25	Gravura Paula Rego - Unhappy Courtship	2.159,10	2.159,10	Inventário Sem Alteração	2013-12-31	Móveis
99927	106 06 25	Gravura Paula Rego - Untitled	959,60	959,60	Inventário Sem Alteração	2013-12-31	Móveis
99880	106 06 25	Gravura Paula Rego - Untitled	2.399,00	2.399,00	Inventário Sem Alteração	2013-12-31	Móveis
99968	106 06 25	Gravura Paula Rego - Untitled	1.799,25	1.799,25	Inventário Sem Alteração	2013-12-31	Móveis
99870	106 06 25	Gravura Paula Rego - Untitled	1.199,50	1.199,50	Inventário Sem Alteração	2013-12-31	Móveis
99966	106 06 25	Gravura Paula Rego - Untitled	8.996,25	8.996,25	Inventário Sem Alteração	2013-12-31	Móveis
99878	106 06 25	Gravura Paula Rego - Untitled	2.399,00	2.399,00	Inventário Sem Alteração	2013-12-31	Móveis
99871	106 06 25	Gravura Paula Rego - Untitled 2	1.199,50	1.199,50	Inventário Sem Alteração	2013-12-31	Móveis
99872	106 06 25	Gravura Paula Rego - Untitled 3	1.199,50	1.199,50	Inventário Sem Alteração	2013-12-31	Móveis
99873	106 06 25	Gravura Paula Rego - Untitled 4	2.399,00	2.399,00	Inventário Sem Alteração	2013-12-31	Móveis
99874	106 06 25	Gravura Paula Rego - Untitled 5	2.399,00	2.399,00	Inventário Sem Alteração	2013-12-31	Móveis
99875	106 06 25	Gravura Paula Rego - Untitled 6	2.399,00	2.399,00	Inventário Sem Alteração	2013-12-31	Móveis
99876	106 06 25	Gravura Paula Rego - Untitled 7	2.399,00	2.399,00	Inventário Sem Alteração	2013-12-31	Móveis
99879	106 06 25	Gravura Paula Rego - Untitled 8	1.199,50	1.199,50	Inventário Sem Alteração	2013-12-31	Móveis
99918	106 06 25	Gravura Paula Rego - Up the Tree	2.399,00	2.399,00	Inventário Sem Alteração	2013-12-31	Móveis
99863	106 06 25	Gravura Paula Rego - Voices I	2.399,00	2.399,00	Inventário Sem Alteração	2013-12-31	Móveis
99864	106 06 25	Gravura Paula Rego - Voices II	2.399,00	2.399,00	Inventário Sem Alteração	2013-12-31	Móveis

Município de Cascais

Bens do domínio público

Bens de domínio público

N. Inv.	GH	Descrição do bem	Valor aquisição	Valor atual	Tipo de situação	Data	Tipo de ficha
Ano económico: 2013							
99865	106 06 25	Gravura Paula Rego - Voices III	2.399,00	2.399,00	Inventário Sem Alteração	2013-12-31	Móveis
99931	106 06 25	Gravura Paula Rego - Wide Sargasso Sea	959,60	959,60	Inventário Sem Alteração	2013-12-31	Móveis
99957	106 06 25	Gravura Paula Rego - Wine	1.139,53	1.139,53	Inventário Sem Alteração	2013-12-31	Móveis
99852	106 06 25	Gravura Paula Rego - Woman and Marabou	1.199,50	1.199,50	Inventário Sem Alteração	2013-12-31	Móveis
99902	106 06 25	Gravura Paula Rego - Women Playing	1.439,40	1.439,40	Inventário Sem Alteração	2013-12-31	Móveis
Ano económico: 2014							
6819	401 04 01F	Parque de estacionamento de trajouce	117.299,64	61.605,98	Amortização do Exercício	2014-12-31	Outras Construções
6222	401 04 99A	Muro de vedação na Rua Ivone Silva - Areia	57.515,81	52.891,49	Amortização do Exercício	2014-12-31	Outras Construções
6194	401 04 99E	Abrigos para paragem de táxis no terminal rodoviário junto à Av. Brigadeiro Vitor N	73.773,00	55.329,75	Amortização do Exercício	2014-12-31	Outras Construções
6816	401 04 99E	Muro de suporte na Praceta Marquesa do Cadaval - Monte Estoril	0,00	11.406,20	Amortização do Exercício	2014-12-31	Outras Construções
6817	401 04 99E	Muro de suporte na Rua João de Barros - Alapraia	13.643,64	10.914,92	Amortização do Exercício	2014-12-31	Outras Construções
6216	401 04 99E	Muro de suporte na Rua do Vale - Malveira	0,00	21.889,76	Amortização do Exercício	2014-12-31	Outras Construções
6166	401 04 99E	Muro de suporte no Alto da Castelhana	0,00	23.805,64	Amortização do Exercício	2014-12-31	Outras Construções
6167	401 04 99E	Muro de suporte no seguimento da Rua dos Prazeres - Amoreira	54.597,67	43.678,15	Amortização do Exercício	2014-12-31	Outras Construções
6242	401 04 99E	Muros de suporte na Av. Adelino Amaro da Costa	32.790,59	14.755,76	Amortização do Exercício	2014-12-31	Outras Construções
6206	401 04 99E	Talude e muro de pedra solta - Malveira da Serra	0,00	26.206,57	Amortização do Exercício	2014-12-31	Outras Construções
6197	401 04 99E	Talude na Rua Cabo Guilherme Santos - Amoreira	0,00	3.962,69	Amortização do Exercício	2014-12-31	Outras Construções
7815	401 04 99F	Cobertura do Terminal de Carcavelos	7.042,56	4.225,52	Amortização do Exercício	2014-12-31	Outras Construções

Município de Cascais

Bens do domínio público

Bens do domínio público

N. Inv.	GH	Descrição do bem	Valor aquisição	Valor atual	Tipo de situação	Data	Tipo de ficha
Ano económico: 2014							
6247	401 04 99F	Construção e Requalificação nos Espaços Exteriores na Urbanização Campo Mar-	280.000,00	887.144,64	Amortização do Exercício	2014-12-31	Outras Construções
6209	401 04 99F	Parque de estacionamento da Charneca	32.303,59	25.265,61	Amortização do Exercício	2014-12-31	Infraestruturas - Rede Viária
6248	401 04 99F	Rua Bernardo Albuquerque Vasconcelos de Figueiredo (Estrada de Bicesse)	622.331,05	656.862,20	Amortização do Exercício	2014-12-31	Infraestruturas - Rede Viária
6830	401 05 01F	Arranjos Exteriores Rua Marques de Pombal	47.392,55	33.174,77	Amortização do Exercício	2014-12-31	Infraestruturas - Rede Viária
6831	401 05 01F	Arranjos Exteriores Rua Quinta e Estrada Miradouro	44.397,41	31.078,19	Amortização do Exercício	2014-12-31	Outras Infraestruturas
6829	401 05 01F	Arranjos Exteriores na Rua São Remo - Estoril	50.640,00	35.448,00	Amortização do Exercício	2014-12-31	Infraestruturas - Rede Viária
6217	401 05 01F	Arranjos exteriores no Bairro Navegador	0,00	157.125,09	Amortização do Exercício	2014-12-31	Outras Construções
6223	401 05 01F	Av. Brigadeiro Victor Novais Gonçalves - 3ª Circular	0,00	326.276,08	Amortização do Exercício	2014-12-31	Infraestruturas - Rede Viária
6221	401 05 01F	Av. Padre Jerónimo Usera - 2ª circular	409.873,59	330.979,91	Amortização do Exercício	2014-12-31	Infraestruturas - Rede Viária
6195	401 05 01F	Av. Velha - Murtal	0,00	32.726,22	Amortização do Exercício	2014-12-31	Infraestruturas - Rede Viária
7699	401 05 01F	Avenida Amália Rodrigues	0,00	246.393,09	Amortização do Exercício	2014-12-31	Infraestruturas - Rede Viária
6814	401 05 01F	Avenida Gago Coutinho - VCN - troço Estrada Alapraia/Bº Social Galiza	307.541,15	215.278,79	Amortização do Exercício	2014-12-31	Infraestruturas - Rede Viária
7814	401 05 01F	Escada de Ligação entre a Rua Antonio Sergio e a Praceta Padre Marçal	43.775,58	35.020,46	Amortização do Exercício	2014-12-31	Infraestruturas - Rede Viária
7698	401 05 01F	Estrada José Justino Anjos	0,00	0,00	Inv. sem Alterações<Op.l	2002-01-01	Infraestruturas - Rede Viária
6187	401 05 01F	Estrada da Ribeira - Pau Gordo	0,00	46.681,49	Amortização do Exercício	2014-12-31	Infraestruturas - Rede Viária
6220	401 05 01F	Estrada de Alvide	0,00	166.785,87	Amortização do Exercício	2014-12-31	Infraestruturas - Rede Viária
6180	401 05 01F	Estrada de Manique	0,00	4.289,08	Amortização do Exercício	2014-12-31	Infraestruturas - Rede Viária
7901	401 05 01F	Iluminação pública - freguesia Carcavelos	0,00	156.868,60	Amortização do Exercício	2014-12-31	Outras Infraestruturas

Município de Cascais

Bens do domínio público

Bens de domínio público

N. Inv.	GH	Descrição do bem	Valor aquisição	Valor atual	Tipo de situação	Data	Tipo de ficha
Ano económico: 2014							
7902	401 05 01F	Iluminação pública - freguesia de São Domingos de Rana	0,00	330.559,58	Amortização do Exercício	2014-12-31	Outras Infraestruturas
7900	401 05 01F	Iluminação pública - freguesia do Estoril	0,00	212.399,21	Amortização do Exercício	2014-12-31	Outras Infraestruturas
6214	401 05 01F	Largo Cidade Vitória - Cascais	0,00	299.638,72	Amortização do Exercício	2014-12-31	Infraestruturas - Rede Viária
7813	401 05 01F	Percursos Turísticos da Serra	0,00	626.128,72	Amortização do Exercício	2014-12-31	Infraestruturas - Rede Viária
6179	401 05 01F	Praceta das Nogueiras - Torre	0,00	19.012,92	Amortização do Exercício	2014-12-31	Infraestruturas - Rede Viária
6251	401 05 01F	Rotunda João Armindo Aires (Fisgas-Bicesse)	97.215,52	92.354,74	Amortização do Exercício	2014-12-31	Infraestruturas - Rede Viária
6252	401 05 01F	Rotunda em frente à Quinta Patino	0,00	43.311,84	Amortização do Exercício	2014-12-31	Infraestruturas - Rede Viária
6196	401 05 01F	Rotunda na Rua Doutor Mário Amaral - Murtal	124.149,15	52.526,46	Amortização do Exercício	2014-12-31	Terrenos e Recursos Naturais
6219	401 05 01F	Rua Bernardo Santareno - Parede	26.222,46	9.177,90	Amortização do Exercício	2014-12-31	Infraestruturas - Rede Viária
6212	401 05 01F	Rua Camilo Dionísio Alvares - Parede	0,00	1.177,73	Amortização do Exercício	2014-12-31	Infraestruturas - Rede Viária
6215	401 05 01F	Rua Eng ^o Augusto Abreu Nunes - Cascais	131.297,01	112.301,99	Amortização do Exercício	2014-12-31	Infraestruturas - Rede Viária
6213	401 05 01F	Rua Gomes Freire de Andrade - Parede	0,00	2.007,83	Amortização do Exercício	2014-12-31	Infraestruturas - Rede Viária
6205	401 05 01F	Rua Lucília do Carmo - Alcoitão	0,00	57.327,33	Amortização do Exercício	2014-12-31	Infraestruturas - Rede Viária
6178	401 05 01F	Rua Sítio dos Barros - Murches	146.381,08	131.742,98	Amortização do Exercício	2014-12-31	Infraestruturas - Rede Viária
6204	401 05 01F	Rua Vasco Santana - Alcoitão	0,00	57.327,31	Amortização do Exercício	2014-12-31	Infraestruturas - Rede Viária
6188	401 05 01F	Rua da Eira - Bicesse	88.820,84	57.733,56	Amortização do Exercício	2014-12-31	Infraestruturas - Rede Viária
6177	401 05 01F	Rua da Ponte	0,00	1.580,20	Amortização do Exercício	2014-12-31	Infraestruturas - Rede Viária
6190	401 05 01F	Rua da Saibreira - Pau Gordo	94.621,89	56.773,17	Amortização do Exercício	2014-12-31	Infraestruturas - Rede Viária

Município de Cascais

Bens do domínio público

Bens de domínio público

N. Inv.	GH	Descrição do bem	Valor aquisição	Valor atual	Tipo de situação	Data	Tipo de ficha
Ano económico: 2014							
6211	401 05 01F	Rua da Torre	0,00	233.801,80	Amortização do Exercício	2014-12-31	Infraestruturas - Rede Viária
6207	401 05 01F	Rua das Açucenas - Birre	181.432,44	63.501,38	Amortização do Exercício	2014-12-31	Infraestruturas - Rede Viária
6229	401 05 01F	Rua de Lisboa - Alcabideche	0,00	8.419,43	Amortização do Exercício	2014-12-31	Infraestruturas - Rede Viária
6191	401 05 01F	Rua de Oitavos - Quinta da Marinha	0,00	202.839,16	Amortização do Exercício	2014-12-31	Infraestruturas - Rede Viária
7697	401 05 01F	Rua de Olivença	0,00	82.085,97	Amortização do Exercício	2014-12-31	Infraestruturas - Rede Viária
6192	401 05 01F	Rua de Santana - Cobre	0,00	11.969,96	Amortização do Exercício	2014-12-31	Infraestruturas - Rede Viária
5987	401 05 01F	Rua de São João - Areia	217.295,85	320.707,87	Amortização do Exercício	2014-12-31	Terrenos e Recursos Naturais
6189	401 05 01F	Rua do Cabo - Malveira da Serra	0,00	168.965,32	Amortização do Exercício	2014-12-31	Infraestruturas - Rede Viária
6186	401 05 01F	Rua do Pinhal - Pau Gordo	0,00	39.969,94	Amortização do Exercício	2014-12-31	Infraestruturas - Rede Viária
6210	401 05 99F	Escadas na Rua Professor João Diogo Correia (ligação do Bairro Torcato à Rua de	20.683,75	8.273,47	Amortização do Exercício	2014-12-31	Outras Infraestruturas
6232	401 05 99F	Espaço Verdes requalificação frente ao Parque Campismo Areia - Travessa S. Mig	44.126,04	30.888,24	Amortização do Exercício	2014-12-31	Outras Infraestruturas
6231	401 05 99F	Espaços Verdes Exteriores Bairro Adroana Largo Amor Perfeito-Alcabideche	0,00	27.616,67	Amortização do Exercício	2014-12-31	Outras Infraestruturas
6230	401 05 99F	Espaços Verdes na Rua Eça de Queiroz-Pampilheira-Cascais	47.818,75	33.473,11	Amortização do Exercício	2014-12-31	Outras Infraestruturas
6227	401 05 99F	Iluminação pública na freguesia da Parede	0,00	244.236,47	Amortização do Exercício	2014-12-31	Outras Infraestruturas
6225	401 05 99F	Iluminação pública na freguesia de Alcabideche	0,00	186.203,04	Amortização do Exercício	2014-12-31	Outras Infraestruturas
6226	401 05 99F	Iluminação pública na freguesia de Cascais	0,00	286.417,78	Amortização do Exercício	2014-12-31	Outras Infraestruturas
6815	401 05 99F	Saneamento no concelho	0,00	4.282.025,05	Amortização do Exercício	2014-12-31	Infraestruturas - Rede Saneamento
7933	401 06 01	Parcela de terreno destinada a arruamentos	0,00	0,00	Inv. sem Alterações<Op.	2013-04-18	Terrenos e Recursos Naturais

Município de Cascais

Bens do domínio público

Bens de domínio público

N. Inv.	GH	Descrição do bem	Valor aquisição	Valor atual	Tipo de situação	Data	Tipo de ficha
Ano económico: 2014							
6286	401 06 01	Parcela de terreno destinada a utilização do Dominio Publico Bairro das Portelas	0,00	0,00	Inv. sem Alterações<Op.	2013-04-18	Terrenos e Recursos Naturais
6202	401 07 04	Parcela de terreno destinada a Posto de Transformação	0,00	0,00	Inv. sem Alterações<Op.	2013-11-28	Terrenos e Recursos Naturais
6163	401 07 04	Parcela de terreno destinada a arruamentos	2.000,00	2.000,00	Inv. sem Alterações<Op.	2014-01-21	Terrenos e Recursos Naturais
6208	401 07 04	Parcela de terreno destinada a equipamento	0,00	0,00	Inv. sem Alterações<Op.	2001-11-13	Terrenos e Recursos Naturais
6812	401 07 04	Parcela de terreno destinada a equipamentos	0,00	0,00	Inv. sem Alterações<Op.	2001-11-20	Terrenos e Recursos Naturais
6813	401 07 04	Parcela de terreno destinada a posto de transformação	0,00	0,00	Inv. sem Alterações<Op.	2001-02-06	Terrenos e Recursos Naturais
6109	401 07 04	Parcela de terreno destinada ao troço Av. Sintra - Fontainhas	145.889,54	145.889,54	Inv. sem Alterações<Op.	2009-11-11	Terrenos e Recursos Naturais
6162	402 01 99	Cedência de terreno destinada a espaços verdes	0,00	0,00	Inv. sem Alterações<Op.	2001-12-13	Terrenos e Recursos Naturais
6171	402 01 99	Parcela de terreno destinada a Arruamentos,Estacionamentos,Passeios	0,00	0,00	Inv. sem Alterações<Op.	2001-12-11	Terrenos e Recursos Naturais
6805	402 01 99	Parcela de terreno destinada a Espaços Verdes	0,00	0,00	Inv. sem Alterações<Op.	2004-08-31	Terrenos e Recursos Naturais
6168	402 01 99	Parcela de terreno destinada a Espaços Verdes	0,00	0,00	Inv. sem Alterações<Op.	2001-11-20	Terrenos e Recursos Naturais
6801	402 01 99	Parcela de terreno destinada a arruamentos	0,00	0,00	Inv. sem Alterações<Op.	2005-04-20	Terrenos e Recursos Naturais
6794	402 01 99	Parcela de terreno destinada a arruamentos	0,00	0,00	Inv. sem Alterações<Op.	2001-12-10	Terrenos e Recursos Naturais
6792	402 01 99	Parcela de terreno destinada a arruamentos	0,00	0,00	Inv. sem Alterações<Op.	2001-12-04	Terrenos e Recursos Naturais
6802	402 01 99	Parcela de terreno destinada a arruamentos	0,00	0,00	Inv. sem Alterações<Op.	2004-12-15	Terrenos e Recursos Naturais
6793	402 01 99	Parcela de terreno destinada a arruamentos	0,00	0,00	Inv. sem Alterações<Op.	2001-12-04	Terrenos e Recursos Naturais
6181	402 01 99	Parcela de terreno destinada a arruamentos	0,00	0,00	Inv. sem Alterações<Op.	2013-03-04	Terrenos e Recursos Naturais
6811	402 01 99	Parcela de terreno destinada a arruamentos	0,00	0,00	Inv. sem Alterações<Op.	2001-12-10	Terrenos e Recursos Naturais

Município de Cascais

Bens do domínio público

Bens de domínio público

N. Inv.	GH	Descrição do bem	Valor aquisição	Valor atual	Tipo de situação	Data	Tipo de ficha
Ano económico: 2014							
6800	402 01 99	Parcela de terreno destinada a arruamentos	0,00	0,00	Inv. sem Alterações<Op.	2004-06-30	Terrenos e Recursos Naturais
6156	402 01 99	Parcela de terreno destinada a arruamentos	0,00	0,00	Inv. sem Alterações<Op.	2001-12-04	Terrenos e Recursos Naturais
6810	402 01 99	Parcela de terreno destinada a arruamentos	0,00	0,00	Inv. sem Alterações<Op.	2001-12-06	Terrenos e Recursos Naturais
6185	402 01 99	Parcela de terreno destinada a arruamentos	0,00	0,00	Inv. sem Alterações<Op.	2001-11-13	Terrenos e Recursos Naturais
6809	402 01 99	Parcela de terreno destinada a arruamentos	0,00	0,00	Inv. sem Alterações<Op.	2007-06-11	Terrenos e Recursos Naturais
6158	402 01 99	Parcela de terreno destinada a arruamentos	0,00	0,00	Inv. sem Alterações<Op.	2001-12-10	Terrenos e Recursos Naturais
6110	402 01 99	Parcela de terreno destinada a arruamentos	0,00	0,00	Inv. sem Alterações<Op.	2014-04-11	Terrenos e Recursos Naturais
6798	402 01 99	Parcela de terreno destinada a arruamentos	0,00	0,00	Inv. sem Alterações<Op.	2001-11-22	Terrenos e Recursos Naturais
6806	402 01 99	Parcela de terreno destinada a arruamentos	0,00	0,00	Inv. sem Alterações<Op.	2004-08-31	Terrenos e Recursos Naturais
6200	402 01 99	Parcela de terreno destinada a arruamentos	0,00	0,00	Inv. sem Alterações<Op.	2001-11-20	Terrenos e Recursos Naturais
6176	402 01 99	Parcela de terreno destinada a arruamentos	0,00	0,00	Inv. sem Alterações<Op.	2002-02-13	Terrenos e Recursos Naturais
6799	402 01 99	Parcela de terreno destinada a arruamentos	0,00	0,00	Inv. sem Alterações<Op.	2004-06-17	Terrenos e Recursos Naturais
6201	402 01 99	Parcela de terreno destinada a arruamentos	0,00	0,00	Inv. sem Alterações<Op.	2013-11-18	Terrenos e Recursos Naturais
6797	402 01 99	Parcela de terreno destinada a arruamentos	0,00	0,00	Inv. sem Alterações<Op.	2001-12-14	Terrenos e Recursos Naturais
6164	402 01 99	Parcela de terreno destinada a arruamentos	0,00	0,00	Inv. sem Alterações<Op.	2001-12-13	Terrenos e Recursos Naturais
6795	402 01 99	Parcela de terreno destinada a arruamentos	0,00	0,00	Inv. sem Alterações<Op.	2001-12-04	Terrenos e Recursos Naturais
6138	402 01 99	Parcela de terreno destinada a arruamentos	0,00	0,00	Inv. sem Alterações<Op.	2003-05-08	Terrenos e Recursos Naturais
6134	402 01 99	Parcela de terreno destinada a arruamentos	0,00	0,00	Inv. sem Alterações<Op.	2003-05-16	Terrenos e Recursos Naturais

Município de Cascais

Bens do domínio público

Bens de domínio público

N. Inv.	GH	Descrição do bem	Valor aquisição	Valor atual	Tipo de situação	Data	Tipo de ficha
Ano económico: 2014							
6129	402 01 99	Parcela de terreno destinada a arruamentos	0,00	0,00	Inv. sem Alterações<Op.	2005-02-03	Terrenos e Recursos Naturais
6133	402 01 99	Parcela de terreno destinada a arruamentos	0,00	0,00	Inv. sem Alterações<Op.	2004-07-12	Terrenos e Recursos Naturais
6198	402 01 99	Parcela de terreno destinada a arruamentos e estacionamento	0,00	0,00	Inv. sem Alterações<Op.	2001-11-07	Terrenos e Recursos Naturais
6157	402 01 99	Parcela de terreno destinada a arruamentos e passeios	0,00	0,00	Inv. sem Alterações<Op.	2001-12-04	Terrenos e Recursos Naturais
6131	402 01 99	Parcela de terreno destinada a arruamentos e passeios	0,00	0,00	Inv. sem Alterações<Op.	2004-08-04	Terrenos e Recursos Naturais
6132	402 01 99	Parcela de terreno destinada a arruamentos e passeios	0,00	0,00	Inv. sem Alterações<Op.	2004-08-04	Terrenos e Recursos Naturais
6135	402 01 99	Parcela de terreno destinada a arruamentos e passeios estacionamento	0,00	0,00	Inv. sem Alterações<Op.	2003-12-15	Terrenos e Recursos Naturais
6160	402 01 99	Parcela de terreno destinada a arruamentos,estacionamento e passeios	0,00	0,00	Inv. sem Alterações<Op.	2001-12-03	Terrenos e Recursos Naturais
6807	402 01 99	Parcela de terreno destinada a arruamentos,passeios e estacionamento	0,00	0,00	Inv. sem Alterações<Op.	2004-04-13	Terrenos e Recursos Naturais
6182	402 01 99	Parcela de terreno destinada a arruamentos,passeios e estacionamento	0,00	0,00	Inv. sem Alterações<Op.	2013-03-04	Terrenos e Recursos Naturais
6804	402 01 99	Parcela de terreno destinada a arruamentos,passeios e estacionamento	0,00	0,00	Inv. sem Alterações<Op.	2001-02-06	Terrenos e Recursos Naturais
6141	402 01 99	Parcela de terreno destinada a equipamento	0,00	0,00	Inv. sem Alterações<Op.	2002-01-08	Terrenos e Recursos Naturais
6169	402 01 99	Parcela de terreno destinada a equipamentos	0,00	0,00	Inv. sem Alterações<Op.	2002-02-13	Terrenos e Recursos Naturais
6199	402 01 99	Parcela de terreno destinada a espaços verdes	0,00	0,00	Inv. sem Alterações<Op.	2001-11-07	Terrenos e Recursos Naturais
6808	402 01 99	Parcela de terreno destinada a espaços verdes	0,00	0,00	Inv. sem Alterações<Op.	2007-06-11	Terrenos e Recursos Naturais
6173	402 01 99	Parcela de terreno destinada a espaços verdes	0,00	0,00	Inv. sem Alterações<Op.	2001-11-13	Terrenos e Recursos Naturais
6796	402 01 99	Parcela de terreno destinada a espaços verdes	0,00	0,00	Inv. sem Alterações<Op.	2001-12-14	Terrenos e Recursos Naturais
6174	402 01 99	Parcela de terreno destinada a espaços verdes	0,00	0,00	Inv. sem Alterações<Op.	2001-10-16	Terrenos e Recursos Naturais

Município de Cascais

Bens do domínio público

Bens do domínio público

N. Inv.	GH	Descrição do bem	Valor aquisição	Valor atual	Tipo de situação	Data	Tipo de ficha
Ano económico: 2014							
6803	402 01 99	Parcela de terreno destinada a espaços verdes	0,00	0,00	Inv. sem Alterações<Op.	2001-02-06	Terrenos e Recursos Naturais
6137	402 01 99	Parcela de terreno destinada a espaços verdes,	0,00	0,00	Inv. sem Alterações<Op.	2003-05-08	Terrenos e Recursos Naturais
6126	402 01 99	Parcela de terreno destinada a estacionamento e passeios	182.813,63	182.813,63	Inv. sem Alterações<Op.	1996-04-23	Terrenos e Recursos Naturais
6165	402 01 99	Parcela de terreno destinada a passeios	0,00	0,00	Inv. sem Alterações<Op.	2002-01-08	Terrenos e Recursos Naturais
6121	402 01 99	Parcela de terreno destinada ao projeto municipal "Acessibilidades ao Novo Hospit	18.599,60	18.599,60	Inventário Sem Alteraçõe	2014-02-18	Terrenos e Recursos Naturais
6140	402 01 99	Parcela de terreno destinada arruamentos epasseios estacionamento	0,00	0,00	Inv. sem Alterações<Op.	2002-01-08	Terrenos e Recursos Naturais
6170	402 01 99	Parcela de terreno para Espaços Verdes	0,00	0,00	Inv. sem Alterações<Op.	2001-12-11	Terrenos e Recursos Naturais
6161	402 01 99	Terreno destinado a arruamentos,passeios e estacionamento	0,00	0,00	Inv. sem Alterações<Op.	2001-09-18	Terrenos e Recursos Naturais
6172	402 01 99	Terreno destinado a arruamentos	0,00	0,00	Inv. sem Alterações<Op.	2001-11-13	Terrenos e Recursos Naturais
6175	402 01 99	Terreno destinado a; Arruamentos, Estacionamento, Passeios	0,00	0,00	Inv. sem Alterações<Op.	2001-10-16	Terrenos e Recursos Naturais
100287	106 06 09	Escultura em bronze Família Momentos de Lazer	814,26	814,26	Inv. sem Alterações<Op.	2011-10-17	Móveis
27328	106 06 09	Escultura em ferro (escultor Cristina Ataide)	42.622,28	42.622,28	Inv. sem Alterações<Op.	2014-09-24	Móveis
27329	106 06 09	Escultura formada por 8 cilindros em pedra em tons de cinzento (escultor Rui Matc	42.397,82	42.397,82	Inv. sem Alterações<Op.	2014-09-24	Móveis
27327	106 06 09	Escultura formada por duas partes marmore cinza e branco (escultor Cristina Ataic	32.970,54	32.970,54	Inv. sem Alterações<Op.	2014-09-24	Móveis
100741	106 06 09	Escultura realizada no ambito do Festival Landart c/estrutura em ferro preto c/4 vid	6.546,88	6.546,88	Inv. sem Alterações<Op.	2009-04-07	Móveis
100743	106 06 09	Escultura realizada no ambito do Festival Landart c/estrutura em ferro preto c/4 vid	6.546,88	6.546,88	Inv. sem Alterações<Op.	2009-04-07	Móveis
100744	106 06 09	Escultura realizada no ambito do Festival Landart c/estrutura em ferro preto c/4 vid	6.546,86	6.546,86	Inv. sem Alterações<Op.	2009-04-07	Móveis
100742	106 06 09	Escultura realizada no ambito do Festival Landart c/estrutura em ferro preto c/4 vid	6.546,88	6.546,88	Inv. sem Alterações<Op.	2009-04-07	Móveis

Município de Cascais

Bens do domínio público

Bens de domínio público

N. Inv.	GH	Descrição do bem	Valor aquisição	Valor atual	Tipo de situação	Data	Tipo de ficha
Ano económico: 2014							
100284	106 06 09	Estatua em bronze de D. Diogo de Menezes c/pedestal	124.453,56	124.453,56	Inv. sem Alterações<Op.	2010-05-01	Móveis
27330	106 06 09	Grupo escultorio em pedra do escultor Rui Matos	22.445,91	22.445,91	Inv. sem Alterações<Op.	2014-09-24	Móveis
27326	106 06 09	Obra de arte Monumento a Agua	15.338,03	15.338,03	Inv. sem Alterações<Op.	2014-09-14	Móveis
100286	106 06 09	Peca Escultorica de Escola Urbana em Aco Decapado	3.382,50	3.382,50	Inv. sem Alterações<Op.	2011-04-21	Móveis
100285	106 06 99	Fontanario marmore c/veios vermelhos acab.amaciado.2 pecas novas p/fontanaric	4.608,14	4.608,14	Inv. sem Alterações<Op.	2010-09-28	Móveis
67414	106 05 03	Colecao fotografica Foto Cesar	68.161,74	68.161,74	Inv. sem Alterações<Op.	2006-10-25	Livros, Publicações e Documentos
67415	106 05 03	Colecao particular documentos e artefatos relativos a Carcavelos de Joao maria d	40.000,00	40.000,00	Inv. sem Alterações<Op.	2014-09-24	Livros, Publicações e Documentos
67416	106 05 05	Desenho artista plastica Jorge Marcel	1.500,00	1.500,00	Inv. sem Alterações<Op.	2014-09-24	Livros, Publicações e Documentos

Nº de bens impressos: 2265