



CASCAIS
Elevada às Pessoas



PRESTAÇÃO DE CONTAS INDIVIDUAL E CONSOLIDADA 2013

I – Introdução

Houve um tempo em que Cascais mergulhou numa espiral de descaracterização acentuada. As consequências foram severas para as pessoas. Os indicadores de qualidade de vida caíram a pique. E o prestígio de um concelho, que até então era um dos mais afamados e prestigiados destinos turísticos nacionais e internacionais, esfumou-se.

Esse foi um ciclo que se quebrou.

Hoje, e mesmo que em contraciclo com o espírito geral do país, Cascais voltou a ser atrativa, dinâmica e respeitada. Cá dentro e lá fora, são muitos os que olham para Cascais como um concelho de oportunidades para as pessoas e de prosperidade para as empresas. Como um concelho de cultura, de educação e de respeito pelo ambiente e pelo património. Por fim, como um concelho onde não há fronteiras no território mas sim unidade entre as comunidades.

Muito do que foi feito deve-se ao esforço de todos e cada um dos cascalenses que aderiram a uma estratégia assente nos pilares da sustentabilidade: a ambiental, a económica, a social e a boa governação.

A nossa visão é conhecida: fazer de Cascais o melhor sítio para viver um dia ou uma vida inteira. Cascais tinha de ser devolvida às Pessoas.

Mas para devolver Cascais às pessoas, não bastava uma estratégia. Foram precisos meios para lá chegar. Enumerando um novo conjunto de prioridades, que tiveram como pedra angular a boa gestão dos recursos públicos, a Câmara Municipal tem conseguido estar mais perto desse desígnio.

A estratégia do executivo para o ano de 2013, assentou na continuidade da implementação de medidas de governação, a par de algumas medidas já identificadas ao longo dos anos anteriores mas apenas iniciadas no mandato do anterior executivo. O estudo de uma orgânica completamente renovada e inovadora, a contabilidade por centros de custo e uma gestão centralizada da contratação pública, são alguns exemplos de medidas implementadas e que cimentámos até ao final do mandato anterior.

Esta prestação de contas, é o produto de uma nova estratégia política e financeira, iniciada com o OM 2011, que privilegiou a análise assente na gestão patrimonial em detrimento da análise com base orçamental ou de caixa.

O esforço empreendido na inventariação dos bens imóveis que são propriedade do município marcou grande parte das tarefas executadas durante os exercícios de 2012 e 2013. Esta regularização patrimonial tem efeitos diretos nas demonstrações financeiras. Os principais impactos são, ao nível do balanço, no aumento do ativo, e ao nível da demonstração dos resultados, no aumento das amortizações. Estes custos, ainda que não desembolsáveis, têm um efeito direto na redução dos resultados.

II - Enquadramento

Vivemos confrontados e afetados por um ambiente social, económico e financeiro que não encontra paralelo na nossa memória coletiva. Nos últimos anos, a economia mundial tem sofrido uma das maiores mutações da história universal, não comparável com experiências anteriormente vividas pela humanidade, a que acresce, a necessidade de encontrar novos paradigmas de desenvolvimento e um novo equilíbrio, assente quer em compromissos entre as forças do trabalho e do capital, quer agora, pela sua escassez, na necessidade de uma maior racionalidade no consumo dos recursos naturais.

Os exercícios orçamentais não são feitos sobre desejos. São feitos sobre necessidades. Por isso, qualquer exercício orçamental responsável tem, forçosamente, de refletir a escassez realista do ambiente externo. Porque é este realismo que nos permitirá manter a esperança na concretização dos nossos objetivos.

III - Enquadramento do Exercício Orçamental

Estiveram na agenda do executivo vários temas que tocam o dia-a-dia e o futuro de todos os cascalenses, particulares, empresas e instituições. Ambicionamos ser competitivos e sermos comparados com os melhores da Europa.

Na ligação ferroviária a Lisboa, o município quer ter uma palavra a dizer, pois dele depende o futuro da vila.

A segurança e a saúde dos nossos munícipes é definitivamente a pedra de toque deste executivo. Implementámos e alargámos o protocolo com o Ministério da Administração Interna, dotando as forças de segurança – PSP e GNR – de recursos e instalações para reforçar a segurança no nosso concelho.

As forças ativas da nossa comunidade precisam e têm recolhido o nosso apoio. São disso exemplo os nossos bombeiros, as nossas associações sociais e desportivas, sem esquecer a Cruz Vermelha e a Santa Casa da Misericórdia que, coordenados com a Autarquia, tanto têm auxiliado os cascalenses.

Entende este executivo que deve ser a autarquia a realizar parcerias público-públicas (estado central e autarquia) de forma a contratualizar com o poder central a gestão de alguns sectores. Acreditamos que pela proximidade com os nossos munícipes e pela capacidade de inovação e gestão que temos demonstrado ao longo dos últimos anos, conseguimos, além de poupança significativa por economias de escala, melhores resultados práticos na oferta e satisfação do munícipe.

A nível organizacional a melhoria contínua nos serviços municipais de Cascais tem sido a pedra de toque destes executivos, seja através de novos modelos de gestão e governação, seja através de uma cada vez maior cidadania participativa.

Ambicionamos uma prestação de serviço público de excelência ao munícipe; eficiente e eficaz, ao mesmo tempo que economicamente vantajoso. Aumentar a qualidade, reduzindo os custos, foi o que nos propusemos a fazer no universo autárquico, com sucesso e inovação.

Somos hoje um município modelo. É por isso que, no ano que comemora os seus 650 anos de elevação a Vila, Cascais será pioneiro na municipalização de alguns serviços do Estado Central.

Mas faremos mais. Queremos aproximar os cascalenses, todos os cascalenses, de serviços importantes. Iremos reestruturar a nossa oferta de serviços nas nossas lojas de proximidade.

É certo que Cascais, no contexto nacional e até europeu, tem uma situação invejável nas várias vertentes da sustentabilidade social, económica e ambiental, mas tal não permite

que deixemos de nos precaver dos efeitos nefastos e das suas consequências em cada uma dessas vertentes da sustentabilidade, em especial a social.

As práticas deste executivo municipal, que aqui presta contas, desmentem aqueles que se julgam detentores do monopólio da boa consciência e das boas práticas. Este é um governo municipal que canalizou uma parte significativa da sua ação política para o combate ao *tsunami* social que vivemos.

Em 2012 iniciámos um investimento sem precedentes na área social e em quem mais precisa e reforçámos esta aposta em 2013.

Mas também na gestão dos recursos financeiros somos referenciados como uma exceção, promovendo o investimento necessário e programado, conseguindo cumprir as obrigações para com os trabalhadores, fornecedores e parceiros institucionais, nomeadamente os que desenvolvem a sua atividade no sector social. Em contraciclo com o panorama nacional, o endividamento líquido municipal representa 37% do total admitido de acordo com a Lei das Finanças Locais.

Ao analisar a Receita desde 2009 a 2013, tem-se verificado uma redução média de aproximadamente 7%, que representa menos 41 milhões de euros de receita.

Torna-se assim fundamental e estratégico, que a autarquia continue o trabalho na redução de custos correntes e se prepare para tempos de grande contenção, só mitigável com uma preparação sustentada na redução da despesa corrente e maximização da receita, não desprezando no entanto, o necessário investimento para a prossecução dos objetivos que garantam um futuro sustentável no Município de Cascais.

Após sufrágio popular de outubro passado e sustentados no trabalho que temos realizado, apresentamos assim, ao executivo e Assembleia Municipal, uma análise ao exercício orçamental do ano passado que nos orgulhamos.

IV – As Grandes Opções do Plano e o Orçamento Municipal

A Autarquia de Cascais iniciou em 2010 uma nova fase da sua política económica e financeira. O “Projeto de Coesão, Sustentabilidade e Desenvolvimento” para Cascais, amplamente reforçado durante o exercício orçamental de 2011 e 2012. Esta foi a primeira “ferramenta” para racionalizar os recursos disponíveis.

Em 2013, a política orçamental, económico-financeira e fiscal do Município visou sempre aumentar a execução do investimento previsto, reduzir os custos correntes de estrutura, o esforço de captação de novas receitas e o aumento de cobrança, bem como a importante redução de eventuais despesas supérfluas criadas ao longo dos anos.

A qualidade do gasto público, bem como o acompanhamento rigoroso das despesas de investimento foram uma prioridade em 2013, que está a ser bastante reforçada também em 2014.

V – Desagravamento Fiscal no Município de Cascais

O atual cenário macro económico-financeiro, obrigou-nos a desenvolver estratégias e políticas que, aproveitando a nossa posição extraordinária se comparada com outros municípios e regiões, nos permitirá assumir estes tempos como uma oportunidade e lançar novas linhas de desenvolvimento, garantindo a coesão e a equidade social e geracional – em 2011 criámos o Fundo Social Geral Municipal de Cascais, que mantivemos.

Em 2013, o Orçamento Municipal estabeleceu no domínio fiscal, um conjunto de medidas visando não onerar e até desagrar os encargos dos munícipes e das empresas sedeadas em Cascais, sem comprometer a sustentabilidade financeira do concelho. Ao mesmo tempo que garantiu a manutenção do serviço público nos níveis existentes.

O Orçamento de Estado para 2013 previa taxas do IMI, que poderiam atingir os 0,8%, para os prédios não avaliados e os 0,5% no caso dos prédios já avaliados.

A utilização das taxas máximas de 0,8% e 0,5% teria um impacto na receita de IMI de cerca de 10,3 milhões de euros.

No entanto mantivemos como taxas de IMI, os valores de 0,7% e 0,39% para os prédios não avaliados e avaliados, respetivamente, em vez da taxa máxima permitida.

Em 2012 o município reduziu a participação do IRS de 5% para 3,75% e em 2013 mantivemos esta redução, que representa cerca de 4,6 milhões de euros por ano, verba que deixou de ser paga pelos munícipes.

Em 2013 reduzimos também a derrama e isentámos deste pagamento as empresas que se fixaram no concelho desde que criem e mantenham postos de trabalho.

Ainda em 2013 voltamos a não fixar a Taxa Municipal de Direitos de Passagem (TMDP), aliviando os cascalenses desta obrigação.

VI – Cascais 2020

Cascais tem hoje uma situação económico-financeira sustentável fruto de uma gestão rejuvenescida e orientada para os resultados. Por isto, Cascais tem futuro.

Tem futuro porque tem finanças bem geridas.

Tem futuro porque identificou as suas vantagens competitivas e sabe onde tem que estar e como tem que estar no mundo globalizado.

Tem futuro porque está a inovar no *cluster* da Saúde, fazendo dos cuidados de saúde de excelência um atrativo para quem nos visita e um direito para quem cá vive.

Tem futuro porque conseguiu atrair talento jovem, conhecimentos e competências que chegarão ao nosso território com a Nova School of Business and Economics, com a Fundação Aga Khan e com a Universidade Católica Portuguesa. Cascais é o berço do novo eixo de conhecimento do país.

Tem futuro porque sabe que, avaliando a micro-geopolítica, está no sítio certo. Falamos a língua de 300 milhões de habitantes mundiais e temos uma costa invejável que nos permite continuar a apostar consistentemente no *cluster* do Mar.

Mas esta Vila que se quer posicionar no mundo global precisa de investimento.

A par com o elevado investimento nas questões sociais no ano que agora encerramos e no corrente exercício orçamental de 2014, para fazer face às questões que todos os dias assolam os nossos municípios, sabemos que temos de ter investimento em infraestruturas.

A Cascais 2020 pretende ser uma vila atrativa para o investimento e para os negócios globais. A visão que temos para a vila de Cascais em 2020 é não só enquanto líder no panorama nacional e área metropolitana de Lisboa para o turismo, cultura e arte, mas também para o investimento mundial.

Cascais orgulha-se de ter sido escolhida para instalar um *campus* universitário que se quer posicionar a nível mundial na área da economia e gestão.

Queremos que Cascais cresça enquanto capital tecnológica, com negócios provenientes de empresas *spin-off* tanto da DNA Cascais como de universidades. Estamos a criar as infraestruturas e as raízes que possibilitem e agilizem a sua fixação. Será uma vila atrativa para universidades e jovens.

Em Cascais queremos falar de empreendedorismo e não de austeridade. Queremos falar de pessoas e não de números. Queremos falar mais de ideias, de sonhos de projetos de felicidade e menos de dívida e de défices.

Precisamente no ano em que comemoramos os nossos 650 anos, que sejamos capazes de fazer desse momento um ponto de encontro das nossas vontades. Vontades que, certamente, estão ao serviço de um Cascais mais uno, mais próspero e mais solidário.

(Carlos Carreiras)

RELATÓRIO DE GESTÃO

ÍNDICE

I – Introdução	1
II - Enquadramento	2
III - Enquadramento do Exercício Orçamental	2
IV – As Grandes Opções do Plano e o Orçamento Municipal	4
V – Desagravamento Fiscal no Município de Cascais.....	5
VI – Cascais 2020.....	6
RELATÓRIO DE GESTÃO.....	8
ÍNDICE	9
ÍNDICE DE QUADROS.....	11
ÍNDICE DE GRÁFICOS.....	12
INTRODUÇÃO	13
CAPITULO I – REPORTING FINANCEIRO	14
1. ANÁLISE ORÇAMENTAL	14
1.1. Receita.....	15
1.2. Despesa	22
1.3. Resultado Orçamental.....	31
1.4. Principais indicadores orçamentais	32
2. ANÁLISE ECONOMICO-FINANCEIRA	33
2.1. Balanço.....	33
2.2. Demonstração de resultados	34
2.3. Contabilidade de custos	37
3. ENDIVIDAMENTO MUNICIPAL	44
4. PROPOSTA DE APLICAÇÃO DE RESULTADOS.....	45
CAPITULO II – REPORTING DE ATIVIDADES.....	46
1. EDUCAÇÃO	46
2. CULTURA.....	48
3. DESPORTO	50
4. JUVENTUDE E CONHECIMENTO.....	51
5. DESENVOLVIMENTO SÓCIO TERRITORIAL E SAÚDE	53
6. HABITAÇÃO.....	55
7. PLANEAMENTO DO TERRITÓRIO	56

8. OBRAS MUNICIPAIS, MANUTENÇÃO E TRÂNSITO	57
9. ATIVIDADES ECONÓMICAS	58
10. REQUALIFICAÇÃO URBANA	59
11. AMBIENTE.....	60
12. POLICIA MUNICIPAL E FISCALIZAÇÃO	61
13. PROTEÇÃO CIVIL.....	63
14. COMUNICAÇÃO E RELAÇÕES PÚBLICAS	64
15. MODERNIZAÇÃO ADMINISTRATIVA E GESTÃO DE RECURSOS HUMANOS.....	65
DOCUMENTOS DE PRESTAÇÃO DE CONTAS	66

ÍNDICE DE QUADROS

Quadro 1 - Análise orçamental da Receita	14
Quadro 2 - Análise orçamental da despesa	15
Quadro 3 - Receita 2012/2013	17
Quadro 4 - Evolução da receita própria	18
Quadro 5 - Evolução da receita proveniente de impostos	19
Quadro 6 - Evolução de outras receitas próprias.....	20
Quadro 7 - Evolução das transferências obtidas	21
Quadro 8 - Financiamento bancário	21
Quadro 9 - Despesa por Económica 2012/2013	24
Quadro 10 - Evolução da despesa corrente.....	25
Quadro 11 - Evolução da despesa de capital	25
Quadro 12 - Execução da despesa	26
Quadro 13 - Evolução da despesa com aquisições de serviços	27
Quadro 14 - Realização da Despesa	27
Quadro 15 – Receita vs Despesa	28
Quadro 16 – Taxa de execução da despesa	28
Quadro 17 - Despesas por classificação orgânica	30
Quadro 18 - Resultado operacional	31
Quadro 19 - Evolução dos principais indicadores orçamentais	32
Quadro 20 - Evolução dos custos e perdas operacionais	34
Quadro 21 - Evolução dos custos e perdas extraordinárias.....	35
Quadro 22 - Evolução dos proveitos operacionais	36
Quadro 23 - Custos por Funções.....	38
Quadro 24 - Custos por Centro de Responsabilidade.....	39
Quadro 25 - Análise por grandes agregados de Centros de Custo	42
Quadro 26 - Limites ao endividamento	44
Quadro 27 - Situação municipal face aos limites de endividamento.....	45

ÍNDICE DE GRÁFICOS

Gráfico 1 – Evolução da receita cobrada de 2004 a 2013.....	16
Gráfico 2 – Distribuição da receita.....	16
Gráfico 3 – Estrutura interna das receitas	18
Gráfico 4 - Evolução dos Principais Impostos Diretos.....	19
Gráfico 5 - Evolução da despesa paga entre 2010 e 2013	22
Gráfico 6 – Evolução da despesa paga de 2003 a 2013	23
Gráfico 7 – Evolução da despesa.....	23
Gráfico 8 – Evolução da despesa (despesa de capital vs despesa corrente)	24
Gráfico 9 - Receita vs despesa vs Saldo de Gerência	28
Gráfico 10 - Evolução do resultado operacional	31
Gráfico 11 - Distribuição por grandes agregados de Centro de Responsabilidade	42

INTRODUÇÃO

Publicado pelo Decreto-Lei nº 54-A/99, de 22 de fevereiro, o Plano Oficial de Contabilidade das Autarquias Locais (POCAL) foi o primeiro plano sectorial a ser aprovado após a publicação do Plano Oficial de Contabilidade Pública, que é o plano base de toda a Administração Pública e consubstancia a reforma da administração financeira e das contas públicas do Estado; veio integrar a contabilidade orçamental, patrimonial e de custos num único sistema informativo de apoio à gestão das autarquias locais.

O presente Relatório espelha a Execução do Orçamento do Município de Cascais para 2013, foi elaborado nos termos do Decreto-Lei n.º 54-A/99, de 22 de fevereiro, cumprindo o preceituado no nº 13 do POCAL, e apresenta em anexo os mapas de Prestação de Contas.

Inclui, também, um capítulo relativo às contas consolidadas para o universo Município de Cascais. Quer as contas do Município quer as contas consolidadas foram auditadas e certificadas por um revisor oficial de contas.

Fátima Vidal

Joana Godinho

Teresa Varandas

Filipe Nascimento

Nuno Piteira Lopes

Paula Silva

CAPITULO I – REPORTING FINANCEIRO

1. ANÁLISE ORÇAMENTAL

No ano de 2013, a receita liquidada atingiu 138 milhões de euros, pese embora, a receita efetivamente cobrada ronde os 130 milhões.

Nos seguintes mapas podemos analisar, resumidamente, tanto a receita como a despesa.

Quadro 1 - Análise orçamental da Receita

Análise Orçamental	Receita Prevista	Receita Liquidada	% de Execução	Receita Cobrada	% de Execução
Receita Corrente	145.262.164,00	124.489.712,03	85,7%	117.221.160,90	94,2%
<i>Impostos Diretos</i>	97.363.448,00	80.229.245,54	82,4%	73.252.733,27	91,3%
<i>Impostos Indiretos</i>	11.696.785,00	11.386.964,51	97,4%	10.950.586,93	96,2%
<i>Taxas, Multas e Outras Penalidades</i>	7.739.562,00	6.716.722,77	86,8%	6.693.458,00	99,7%
<i>Rendimentos da Propriedade</i>	1.216.360,00	521.512,65	42,9%	517.771,12	99,3%
<i>Transferências Correntes</i>	18.238.217,00	17.906.422,99	98,2%	17.636.544,54	98,5%
<i>Vendas de Bens/Serv. Correntes</i>	8.624.280,00	6.989.526,98	81,0%	7.442.718,11	106,5%
<i>Outras Receitas Correntes</i>	383.512,00	739.316,59	192,8%	727.348,93	98,4%
Receita Capital	49.071.417,00	14.048.991,21	28,6%	12.387.558,86	88,2%
<i>Vendas de Bens de Investimento</i>	35.013.251,00	727.115,41	2,1%	727.115,41	100,0%
<i>Transferências Capital</i>	2.096.101,00	1.541.657,90	73,5%	1.546.160,18	100,3%
<i>Ativos Financeiros</i>	120,00	0,00	0,0%	0,00	0,0%
<i>Passivos Financeiros</i>	9.605.970,00	8.000.000,00	83,3%	8.000.000,00	100,0%
<i>Outras Receitas Capital</i>	2.355.975,00	3.780.217,90	160,5%	2.114.283,27	55,9%
Outras Receitas	375.024,92	455.132,18	121,4%	455.132,18	100,0%
<i>Outras Receitas</i>	10,00	80.117,26	801172,6%	80.117,26	100,0%
<i>Saldo de gerência</i>	375.014,92	375.014,92	100,0%	375.014,92	100,0%
Total da Receita	194.708.605,92	138.993.835,42	71,4%	130.063.851,94	93,6%

A receita corrente cobrada, face à receita liquidada, teve uma execução de 94,2%, sendo a rubrica com maior peso a “Venda de Bens e Serviços Correntes” (106,5%), seguida das “Taxas, Multas e Outras Penalidades” (99,7%).

A receita de capital cobrada representa uma execução de 88,2%, salientando-se a rubrica “Transferências de Capital” (100,3%).

Quadro 2 - Análise orçamental da despesa

Análise Orçamental	Dotação Atual	Cabimentada	% de cabiment.	Comprometida	% de compr.	Realizada	% de realizada	Paga	% de paga
Despesa Corrente	142.820.728,92	133.352.825,22	93,4%	126.202.462,89	94,6%	119.917.851,58	95%	102.202.577,31	85,2%
<i>Pessoal</i>	33.700.849,00	32.237.358,22	95,7%	32.132.839,90	99,7%	32.130.589,90	100,0%	31.525.129,75	98,1%
<i>Aquisição de Bens e Serviços</i>	77.285.445,00	73.347.496,30	94,9%	68.848.252,86	93,9%	62.948.401,98	91,4%	50.070.953,20	79,5%
<i>Juros e Outros Encargos</i>	3.082.600,00	1.224.650,19	39,7%	1.200.429,36	98,0%	1.136.085,71	94,6%	1.044.414,71	91,9%
<i>Transferências Correntes</i>	23.602.763,00	22.384.386,91	94,8%	19.882.039,85	88,8%	19.619.591,61	98,7%	16.995.229,15	86,6%
<i>Subsídios</i>	1.497.618,00	1.497.618,00	100,0%	1.497.618,00	100,0%	1.497.618,00	100,0%	0,00	0,0%
<i>Outras Despesas Correntes</i>	3.651.453,92	2.661.315,60	72,9%	2.641.282,92	99,2%	2.585.564,38	97,9%	2.566.850,50	99,3%
Despesa Capital	51.887.877,00	46.846.460,32	90,3%	39.700.173,15	84,7%	35.433.271,06	89,3%	27.861.253,00	78,6%
<i>Aquisição de Bens de Capital</i>	32.002.693,00	27.551.108,83	86,1%	21.809.147,03	79,2%	18.030.026,72	82,7%	11.486.996,34	63,7%
<i>Transferências Capital</i>	7.966.528,00	7.631.923,51	95,8%	6.246.974,33	81,9%	5.795.985,65	92,8%	4.766.997,97	82,2%
Ativos Financeiros	10,00	0,00	0,0%	0,00	0,0%	0,00	0,0%	0,00	0,0%
Passivos Financeiros	11.790.000,00	11.604.677,56	98,4%	11.604.677,56	100,0%	11.569.022,73	99,7%	11.569.022,73	100,0%
<i>Outras Despesas Capital</i>	128.646,00	58.750,42	45,7%	39.374,23	67,0%	38.235,96	97,1%	38.235,96	100,0%
Total da Despesa	194.708.605,92	180.199.285,54	92,5%	165.902.636,04	92,1%	155.351.122,64	93,6%	130.063.830,31	83,7%

A despesa corrente paga tem uma execução de 85,2%, sendo as rubricas “Outras Despesas Correntes” e “Pessoal” que mais contribuíram com 99,3% e 98,1%, respetivamente.

A despesa de capital paga representa uma execução de 78,6%, sendo os “Passivos Financeiros” e as “Outras Despesas de Capital” que mais se destacaram com uma execução de 100%.

1.1. Receita

A tendência para a redução da receita tem-se vindo a acentuar desde 2009, sendo o ano de 2013 o mais baixo dos últimos 5 anos, após um aumento significativo verificado entre os anos de 2004 a 2009.

No gráfico seguinte conseguimos ver a evolução da receita nos últimos anos.

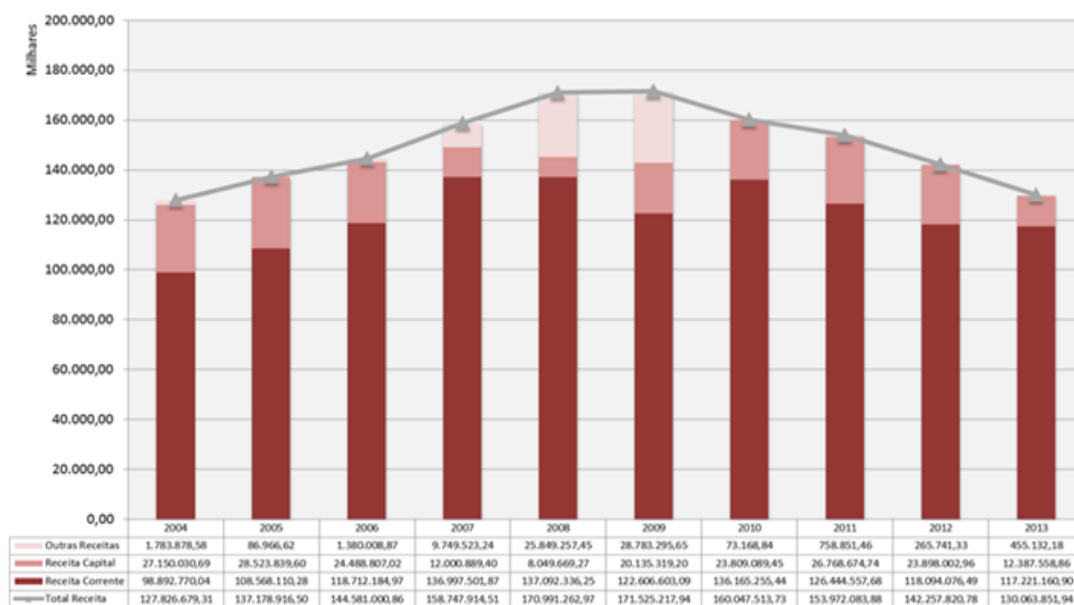


Gráfico 1 – Evolução da receita cobrada de 2004 a 2013

No final de 2013, a receita total ascendeu a 130 milhões de euros, correspondendo 102,5 milhões de euros a receitas próprias (78,8%), 19,1 milhões de euros a transferências (14,7%) e 8 milhões de euros a financiamento bancário (6,2%), totalmente amortizado em 31 de dezembro, por se tratar de um empréstimo de curto prazo.

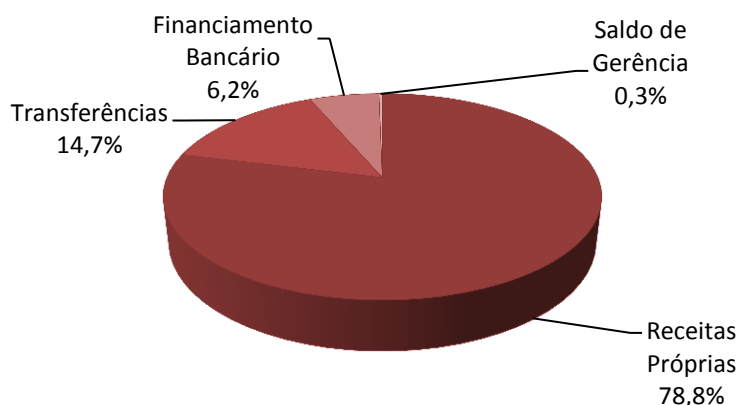


Gráfico 2 – Distribuição da receita

Como se pode verificar, de 2009 para 2013, verifica-se uma redução de receita de 41 milhões de euros, que a preços correntes significam 31,5% do total do orçamento de 2013.

Quadro 3 - Receita 2012/2013

Designação	2012			2013			Var. face período homólogo
	Dotada	Cobrada	% de Execução	Dotada	Cobrada	% de Execução	
Impostos directos	88.598.739,00	68.135.508,06	76,9%	97.363.448,00	73.252.733,27	75,2%	7,5%
<i>Imposto Municipal sobre Imóveis</i>	46.187.280,00	45.668.005,07	98,9%	58.750.000,00	44.835.552,00	76,3%	(1,8%)
<i>Imposto Único de Circulação</i>	5.627.639,00	5.118.006,41	90,9%	5.820.000,00	6.422.511,96	110,4%	25,5%
<i>Imposto Municipal sobre Transmissões</i>	34.380.652,00	17.341.611,56	50,4%	26.293.398,00	21.974.950,01	83,6%	26,7%
<i>Derrama</i>	2.368.128,00	0,00	0,0%	6.500.000,00	0,00	0,0%	0,0%
<i>Outros</i>	35.030,00	7.885,02	22,5%	50,00	19.719,30	39438,6%	150,1%
Impostos indirectos	10.188.566,00	7.858.801,39	77,1%	11.696.785,00	10.950.586,93	93,6%	39,3%
Taxas, multas e outras penalidades	8.086.772,00	5.727.307,66	70,8%	7.739.562,00	6.693.458,00	86,5%	16,9%
Rendimentos da propriedade	1.899.000,00	1.715.362,64	90,3%	1.216.360,00	517.771,12	42,6%	(69,8%)
Transferências correntes	27.236.125,00	26.655.104,48	97,9%	18.238.217,00	17.636.544,54	96,7%	(33,8%)
<i>Fundo OE - IRS</i>	18.380.911,00	18.373.522,00	100,0%	13.780.142,00	13.780.142,00	100,0%	(25,0%)
<i>Outras</i>	8.855.214,00	8.281.582,48	93,5%	4.458.075,00	3.856.402,54	86,5%	(53,4%)
Venda de bens e serviços correntes	8.463.569,00	7.721.655,16	91,2%	8.624.280,00	7.442.718,11	86,3%	(3,6%)
Outras receitas correntes	1.122.362,00	280.337,10	25,0%	383.512,00	727.348,93	189,7%	159,5%
Receitas Correntes	145.595.133,00	118.094.076,49	81,1%	145.262.164,00	117.221.160,90	80,7%	(0,7%)
Venda de bens de investimento	24.579.580,00	631.912,71	2,6%	35.013.251,00	727.115,41	2,1%	15,1%
Transferências de capital	3.907.564,00	2.667.559,93	68,3%	2.096.101,00	1.546.160,18	73,8%	(42,0%)
Activos financeiros	369.710,00	0,00	0,0%	120,00	0,00	0,0%	0,0%
Passivos financeiros	20.040.535,00	20.040.434,91	100,0%	9.605.970,00	8.000.000,00	83,3%	(60,1%)
Outras receitas de capital	843.790,00	558.095,41	66,1%	2.355.975,00	2.114.283,27	89,7%	278,8%
Receitas de Capital	49.741.179,00	23.898.002,96	48,0%	49.071.417,00	12.387.558,86	25,2%	(48,2%)
Reposições não abatidas nos pagamentos	10,00	265.677,46	2656774,6%	10,00	80.117,26	801172,6%	(69,8%)
Saldo da gerência anterior	63,87	63,87	100,0%	375.014,92	375.014,92	100,0%	587053,5%
Outras Receitas	73,87	265.741,33	359741,9%	375.024,92	455.132,18	121,4%	71,3%
Receitas Totais	195.336.385,87	142.257.820,78	72,8%	194.708.605,92	130.063.851,94	66,8%	(8,6%)

De 2012 para 2013 verifica-se uma redução de 12 milhões de euros, o que representa uma quebra de 9,2%

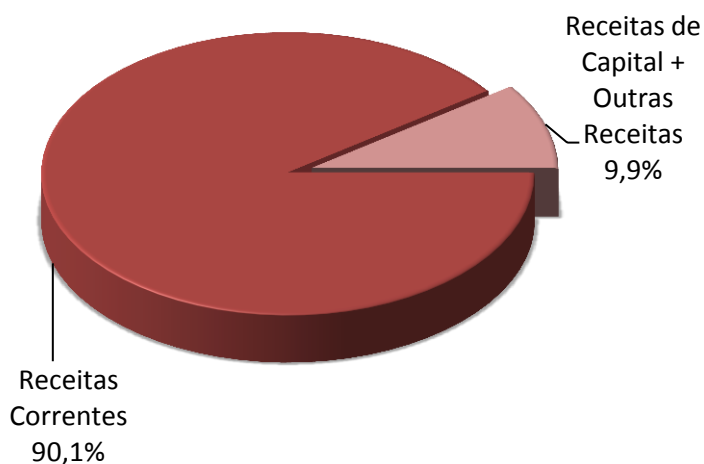


Gráfico 3 – Estrutura interna das receitas

1.1.1. Receita própria

Conforme quadro abaixo, a receita própria ascendeu a 102,5 milhões de euros, verificando-se um aumento de 10,3 % face ao ano anterior.

Quadro 4 - Evolução da receita própria

Receita Própria	2010	2011	2012	2013	Δ 13/12
Impostos Diretos	86.823.737,21	77.433.283,66	68.135.508,06	73.252.733,27	7,5%
Impostos Indiretos	6.707.379,88	7.259.833,67	7.858.801,39	10.950.586,93	39,3%
Taxas, Multas e Outras Penalidades	4.339.591,85	4.394.789,57	5.727.307,66	6.693.458,00	16,9%
Rendimentos da Propriedade	1.069.297,72	1.150.923,20	1.715.362,64	517.771,12	(69,8%)
Vendas de Bens/Serv. (Correntes e Capital) e Outros	13.462.217,35	12.574.063,44	9.457.677,84	11.091.582,98	17,3%
Total	112.402.224,01	102.812.893,54	92.894.657,59	102.506.132,30	10,3%

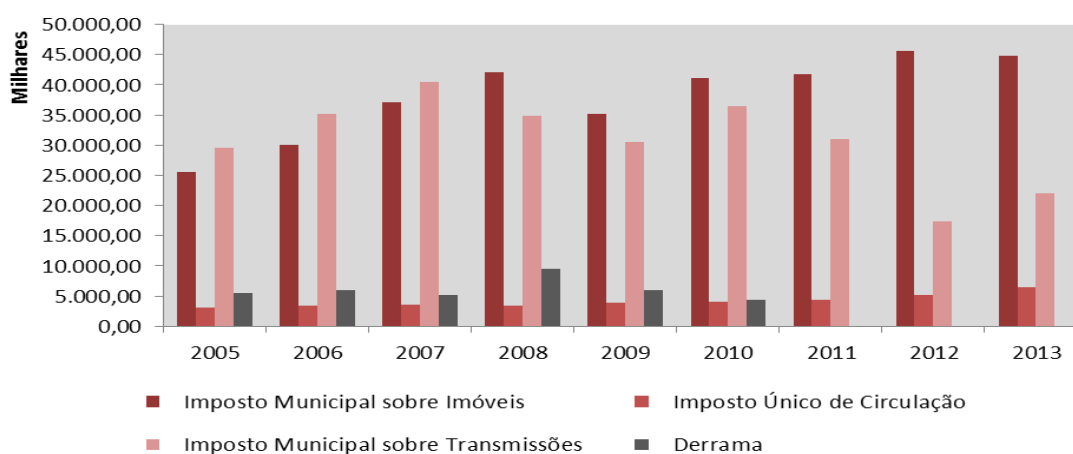
O aumento das receitas próprias resulta do aumento dos “Impostos Indiretos” (39,3%), da “Venda de Bens/Serviços” (17,3%) e das “Taxas, Multas e Outras Penalidades” (16,9%).

Ao nível dos Impostos Diretos, verifica-se um aumento do “Imposto Municipal sobre Transmissões”, cujo valor cobrado em 2013 foi superior em 4,6 milhões de euros relativamente ao ano transato.

Quadro 5 - Evolução da receita proveniente de impostos

Impostos	2005	2006	2007	2008	2009	2010	2011	2012	2013	Δ 13/12
Impostos Diretos	69.488.337,90	81.956.489,58	93.534.971,78	92.117.759,48	76.739.611,63	86.823.737,21	77.433.283,66	68.135.508,06	73.252.733,27	7,5%
<i>Imposto Municipal sobre Imóveis</i>	25.536.985,78	29.991.344,18	37.080.483,33	42.006.656,85	35.104.225,98	41.138.666,64	41.824.274,47	45.668.005,07	44.835.552,00	(1,8%)
<i>Imposto Único de Circulação</i>	3.047.342,12	3.402.849,59	3.590.945,17	3.436.701,80	3.897.679,20	4.086.159,57	4.386.327,30	5.118.006,41	6.422.511,96	25,5%
<i>Imposto Municipal sobre Transmissões</i>	29.578.513,55	35.108.187,88	40.389.236,50	34.790.231,37	30.451.136,95	36.487.844,16	30.945.600,33	17.341.611,56	21.974.950,01	26,7%
<i>Derrama</i>	5.538.615,01	5.917.217,71	5.209.933,27	9.457.873,65	6.009.076,50	4.412.883,03	0,00	0,00	0,00	0,0%
<i>Outros</i>	5.786.881,44	7.536.890,22	7.264.373,51	2.426.295,81	1.277.493,00	698.183,81	277.081,56	7.885,02	19.719,30	150,1%
Impostos Indiretos	7.192.899,26	9.830.192,65	8.920.743,04	7.098.333,92	6.484.297,52	6.707.379,88	7.259.833,67	7.858.801,39	10.950.586,93	39,3%
<i>Loteamento e Obras</i>	4.409.420,84	6.560.097,37	5.547.498,02	3.739.289,02	3.106.273,35	3.820.436,32	2.838.717,05	1.886.336,83	1.131.276,25	(40,0%)
<i>Lixos / tarifas de resíduos sólidos</i>	928.616,29	847.884,73	956.808,26	924.069,32	998.467,68	434.073,22	1.736.524,28	3.701.105,86	3.985.332,72	7,7%
<i>Outros</i>	1.854.862,13	2.422.210,55	2.416.436,76	2.434.975,58	2.379.556,49	2.452.870,34	2.684.592,34	2.271.358,70	5.833.977,96	156,8%
Total	76.681.237,16	91.786.682,23	102.455.714,82	99.216.093,40	83.223.909,15	93.531.117,09	84.693.117,33	75.994.309,45	84.203.320,20	10,8%

No que se refere aos Impostos Indiretos, verifica-se um aumento de 39,3%, relativamente ao ano anterior, embora os “Loteamentos e Obras” apresentem uma redução na ordem de 0,7 milhões de euros (40%), a receita arrecada pelos “Outros”, teve uma variação de 156,8%, derivada do pagamento da taxa de ocupação de via pública, referente aos anos de 2011 e 2012, pela Lisboa Gás, de aproximadamente de 3,6 milhões.

**Gráfico 4 - Evolução dos Principais Impostos Diretos**

Quadro 6 - Evolução de outras receitas próprias

Outras Receitas Próprias	2010	2011	2012	2013	Δ 13/12
Taxas, Multas e Outras Penalidades	4.339.591,85	4.394.789,57	5.727.307,66	6.693.458,00	16,9%
<i>Loteamentos e obras</i>	2.716.966,60	1.484.712,55	1.144.247,71	919.386,85	(19,7%)
<i>Ocupação da via pública</i>	117.080,66	128.083,31	98.464,84	103.629,74	5,2%
<i>Lixos/tarifa de resíduos sólidos</i>	771.685,72	2.031.165,25	3.930.500,76	4.971.336,51	26,5%
<i>Remoção, bloqueamento e depósito de veículos</i>	69.445,00	87.425,50	64.011,22	25.505,55	(60,2%)
<i>Outros</i>	664.413,87	663.402,96	490.083,13	673.599,35	37,4%
Rendimentos de Propriedade	1.069.297,72	1.150.923,20	1.715.362,64	517.771,12	(69,8%)
<i>Juros - Sociedades Financeiras</i>	61.403,15	140.921,98	55.124,68	172,85	(99,7%)
<i>Rendas</i>	745.110,55	790.762,69	837.508,24	360.997,80	(56,9%)
<i>Outras</i>	262.784,02	219.238,53	822.729,72	156.600,47	(81,0%)
Vendas de Bens e Serviços Correntes	8.665.858,77	8.458.874,38	7.721.655,16	7.442.718,11	(3,6%)
<i>Venda de Bens</i>	52.585,09	227.530,60	87.530,00	112.839,67	28,9%
<i>Serviços</i>	1.569.649,97	1.385.270,02	1.101.187,86	613.964,60	(44,2%)
<i>Rendas</i>	7.043.623,71	6.846.073,76	6.532.937,30	6.715.913,84	2,8%
Outras Receitas Correntes	996.676,59	475.900,83	280.337,10	727.348,93	159,5%
Venda de Bens de Investimento	1.407.814,74	2.168.769,74	631.912,71	727.115,41	15,1%
<i>Terrenos</i>	1.407.814,74	2.153.361,49	433.632,71	574.482,93	32,5%
<i>Edifícios</i>	0,00	0,00	192.280,00	152.632,48	(20,6%)
<i>Outros</i>	0,00	15.408,25	6.000,00	0,00	(100,0%)
Outras Receitas Capital	2.320.172,20	720.792,32	558.095,41	2.114.283,27	278,8%
<i>Loteamentos Ilegais</i>	1.546.879,81	389.701,73	512.421,34	207.170,29	(59,6%)
<i>Urbanismo</i>	755.107,69	296.678,39	45.674,07	0,00	(100,0%)
<i>Outros</i>	18.184,70	34.412,20	0,00	1.907.112,98	100,0%
Reposições não Abatidas nos Pagamentos	71.695,05	749.726,17	265.677,46	80.117,26	(69,8%)
Total	18.871.106,92	18.119.776,21	16.900.348,14	18.302.812,10	8,3%

1.1.2. Transferências obtidas

As transferências obtidas ascenderam a 19,1 milhões de euros.

Comparativamente com o período homólogo registou-se um decréscimo de 10,1 milhões de euros (34,6%), justificado pela diminuição das transferências correntes em € 9.018.559,94 (33,8%) e € 1.121.399,75 (42%) das transferências de capital.

No que se refere às transferências correntes, houve um aumento das transferências oriundas da DREL em 0,3 milhões de euros (11,1%).

As transferências destinadas à realização de despesas de capital ascenderam a 1,5 milhões de euros e apresentam uma tendência decrescente desde 2010.

A redução da rubrica de capital, em 2013, foi consequência da diminuição das receitas obtidas da “DREL” e do “QREN”.

Quadro 7 - Evolução das transferências obtidas

Transferências	2010	2011	2012	2013	Δ 13/12
Transferências Correntes	27.562.713,42	27.270.952,37	26.655.104,48	17.636.544,54	(33,8%)
DGAL	110.006,00	112.426,00	112.426,00	112.426,00	0,0%
DREL	2.732.787,36	2.506.566,30	3.033.754,53	3.369.137,50	11,1%
PCO	1.081.454,00	3.249.740,45	3.250.651,09	0,00	(100,0%)
QREN	0,00	188.736,75	25.309,24	15.395,35	(39,2%)
Outros	23.638.466,06	21.213.482,87	20.232.963,62	14.139.585,69	(30,1%)
Transferências Capital	7.797.016,84	3.760.748,25	2.667.559,93	1.546.160,18	(42,0%)
DREL	0,00	0,00	112.600,00	0,00	(100,0%)
PCO	3.024.713,05	1.094.200,76	0,00	0,00	0,0%
QREN	643.855,62	1.025.944,50	1.729.628,59	383.607,45	(77,8%)
Outros	4.128.448,17	1.640.602,99	825.331,34	1.162.552,73	40,9%
Total	35.359.730,26	31.031.700,62	29.322.664,41	19.182.704,72	(34,6%)

A quebra das transferências de 2012 para 2013 ascende a 34,6% e analisando a evolução desde 2010 verifica-se uma quebra de 47%.

1.1.3. Financiamento bancário

Em 2013, o Município contratou um empréstimo de curto prazo, para fundo de maneiho de tesouraria, no montante de 8 milhões de euros. No final do ano, e à semelhança do ocorrido em 2009, 2010, 2011 e 2012, o empréstimo encontrava-se totalmente amortizado antes do final do ano.

Quadro 8 - Financiamento bancário

DESIGNAÇÃO	CAPITAL EM DÍVIDA		VARIÇÃO PERÍODO HOMÓLOGO %	CAPITAL EM DÍVIDA 31/12/2013	
	EM 31/12/2012	EM 31/12/2013		Considerar p/limites endividam.	Não entram p/limites endividam.
Relocalização Feira Cascais / Obra	173.941,51	160.918,06	(7,49)	160.918,06	0,00
Diversos Projectos	1.319.276,47	1.230.863,69	(6,70)	1.230.863,69	0,00
Lj. Cidadão 2ª Geração 9,5M	6.759.632,83	5.716.886,80	(15,43)	5.716.886,80	0,00
Div. Projectos 24,2M	23.805.012,54	22.436.037,24	(5,75)	22.436.037,24	0,00
PER - Progr. de Espec. I de Realojamento	12.336.999,24	11.494.190,36	(6,83)	3.236.706,74	8.257.483,62
Habituação Social	1.068.403,52	926.227,92	(13,31)	0,00	926.227,92
TOTAL	45.463.266,11	41.965.124,07	(7,69)	32.781.412,53	9.183.711,54

Durante o ano 2013, foi amortizado capital em dívida de empréstimos no montante de 3,4 milhões de euros. Verificando-se assim uma redução da dívida em 7,69% relativamente ao período homólogo. Este valor mantém o Município de Cascais confortável a nível de endividamento M/L Prazo de 32,7 milhões de euros, dado que o limite é de cerca de 86,5 milhões de euros, o que nos dá margem de 53,7 milhões de euros.

1.2. Despesa

No final de 2013, a despesa paga ascendeu a 130 milhões de euros, representando 66,8% do total orçamentado. Em relação ao ano anterior verifica-se uma redução de 11,8 milhões de euros (8,3%) na despesa paga.

No gráfico seguinte pode-se observar a evolução da despesa dos últimos anos.

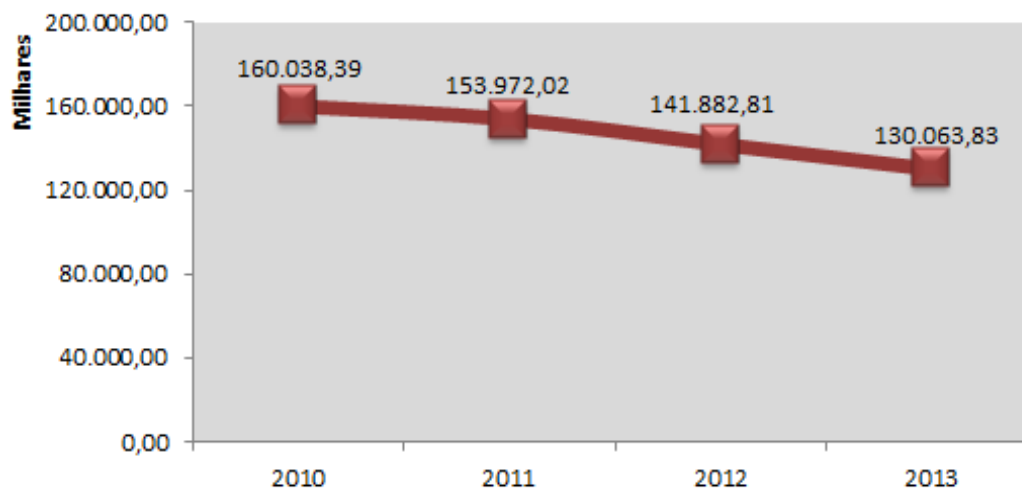


Gráfico 5 - Evolução da despesa paga entre 2010 e 2013

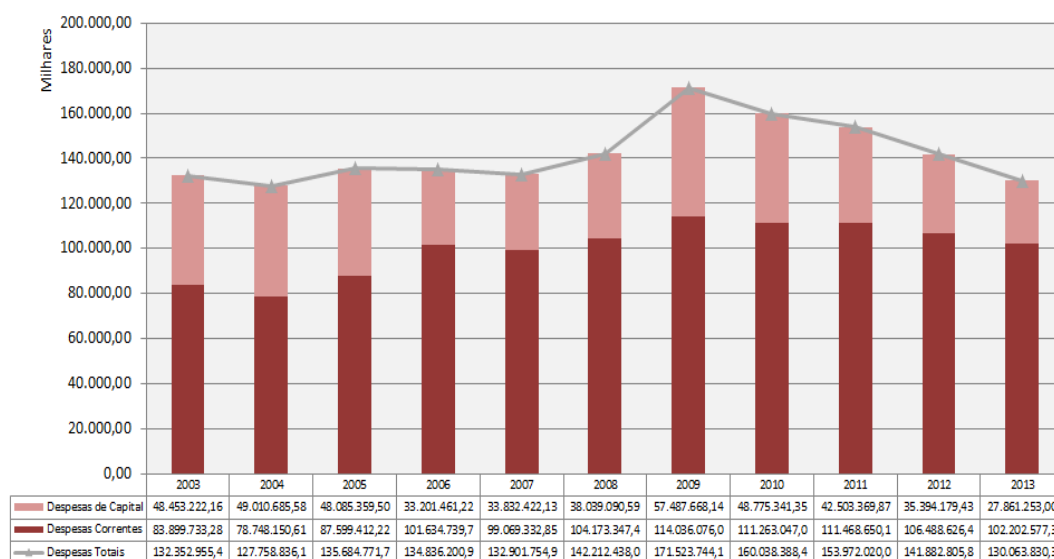


Gráfico 6 – Evolução da despesa paga de 2003 a 2013

A despesa realizada no exercício encontra-se paga em cerca de 83,7 % (130 milhões de euros), o que representa uma taxa de execução de pagamentos na ordem dos 66,8 %, tendo em conta o valor orçado.

Quanto ao total dos compromissos assumidos e não pagos estes ascenderam a 35,8 milhões de euros, dos quais apenas 25,2 milhões de euros se encontravam faturados e não pagos.

No próximo gráfico encontram-se espelhados os valores da despesa orçada, comprometida, realizada e paga em 2012 e 2013.

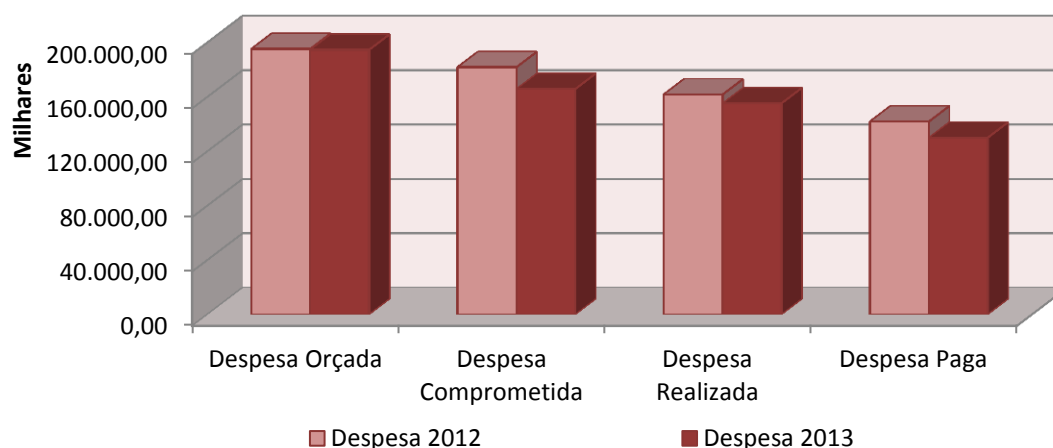


Gráfico 7 – Evolução da despesa

1.2.1. Despesa por natureza económica – despesa corrente e despesa de capital

A despesa corrente teve uma execução de cerca de 71,6% (102,2 milhões de euros) e a despesa de capital de 53,7% (27,8 milhões de euros). Em relação ao ano anterior as despesas correntes reduziram 4% (4,3 milhões de euros) e as despesas de capital reduziram 21,3% (7,5 milhões de euros).

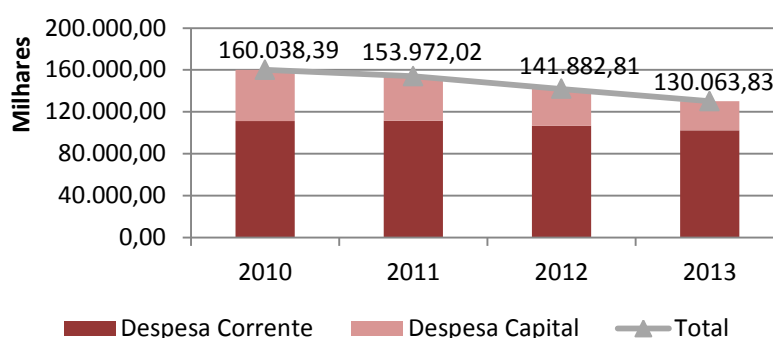


Gráfico 8 – Evolução da despesa (despesa de capital vs despesa corrente)

À semelhança de exercícios anteriores a despesa corrente paga no montante de 102,2 milhões de euros, reporta-se essencialmente a aquisição de bens e serviços (50 milhões de euros), a despesas com pessoal (31,5 milhões de euros) e a transferências correntes (16,9 milhões de euros).

A redução da despesa corrente resulta essencialmente a “Juros e outros encargos” (27,9%) e a “Transferências Correntes” (16,7%). Verifica-se um aumento das “Despesas com Pessoal”, resultado da reposição do subsídio de férias e de Natal e do aumento da contribuição da entidade, que no caso da CGA, aumentou 5%.

Quadro 9 - Despesa por Económica 2012/2013

Clas.	Designação	2012			2013			Evolução 2012/2013
		Dotação final	Pago	% de Execução	Dotação final	Pago	% de Execução	
01	Despesas com o pessoal	31.245.998,00	29.242.028,93	93,6%	33.700.849,00	31.525.129,75	93,5%	7,8%
02	Aquisição de bens e serviços	77.115.037,00	52.278.427,91	67,8%	77.285.445,00	50.070.953,20	64,8%	(4,2%)
03	Juros e outros encargos	2.523.935,00	1.449.102,83	57,4%	3.082.600,00	1.044.414,71	33,9%	(27,9%)
04	Transferências correntes	25.971.007,00	20.401.306,39	78,6%	23.602.763,00	16.995.229,15	72,0%	(16,7%)
05	Subsídios	355.128,00	355.117,77	100,0%	1.497.618,00	0,00	0,0%	(100,0%)
06	Outras despesas correntes	5.743.628,87	2.762.642,60	48,1%	3.651.453,92	2.566.850,50	70,3%	(7,1%)
	Despesas Correntes	142.954.733,87	106.488.626,43	74,5%	142.820.728,92	102.202.577,31	71,6%	(4,0%)
07	Aquisição de bens de capital	29.660.426,00	17.746.625,47	59,8%	32.002.693,00	11.486.996,34	35,9%	(35,3%)
08	Transferências de capital	10.366.108,00	5.870.299,72	56,6%	7.966.528,00	4.766.997,97	59,8%	(18,8%)
09	Activos financeiros	10,00	0,00	0,0%	10,00	0,00	0,0%	0,0%
10	Passivos financeiros	11.866.399,00	11.728.340,94	98,8%	11.790.000,00	11.569.022,73	98,1%	(1,4%)
11	Outras despesas de capital	488.709,00	48.913,30	10,0%	128.646,00	38.235,96	29,7%	(21,8%)
	Despesas de Capital	52.381.652,00	35.394.179,43	67,6%	51.887.877,00	27.861.253,00	53,7%	(21,3%)
	Despesas Totais	195.336.385,87	141.882.805,86	72,6%	194.708.605,92	130.063.830,31	66,8%	(8,3%)

Quadro 10 - Evolução da despesa corrente

Análise Orçamental	Realizado		Pago	
	2012	2013	2012	2013
Despesa Corrente	119.599.063,13	119.917.851,58	106.488.626,43	102.202.577,31
<i>Pessoal</i>	29.873.975,40	32.130.589,90	29.242.028,93	31.525.129,75
<i>Aquisição de Bens e Serviços</i>	61.527.345,78	62.948.401,98	52.278.427,91	50.070.953,20
<i>Juros e Outros Encargos</i>	1.474.432,45	1.136.085,71	1.449.102,83	1.044.414,71
<i>Transferências Correntes</i>	23.212.404,35	19.619.591,61	20.401.306,39	16.995.229,15
<i>Subsídios</i>	355.117,77	1.497.618,00	355.117,77	0,00
<i>Outras Despesas Correntes</i>	3.155.787,38	2.585.564,38	2.762.642,60	2.566.850,50

Cerca de 85,2% da despesa corrente realizada encontrava-se paga no final do exercício.

As despesas de capital ascenderam a cerca de 27,8 milhões de euros. Em relação ao período homólogo verifica-se uma diminuição de cerca de 7,5 milhões de euros (21,2%), resultado que se deve à diminuição da “Aquisição de Bens de Capital”.

Quadro 11 - Evolução da despesa de capital

Análise Orçamental	Realizado		Pago	
	2012	2013	2012	2013
Despesa Capital	42.221.856,88	35.433.271,06	35.394.179,43	27.861.253,00
<i>Aquisição de Bens de Capital</i>	23.706.744,25	18.030.026,72	17.746.625,47	11.486.996,34
<i>Transferências de Capital</i>	6.656.090,17	5.795.985,65	5.870.299,72	4.766.997,97
<i>Ativos Financeiros</i>	0,00	0,00	0,00	0,00
<i>Passivos Financeiros</i>	11.799.221,63	11.569.022,73	11.728.340,94	11.569.022,73
<i>Outras Despesas de Capital</i>	59.800,83	38.235,96	48.913,30	38.235,96

Cerca 78,6% da despesa de capital realizada encontrava-se paga no final do exercício.

1.2.2. Taxa de execução da despesa corrente e de capital

O ano encerrou com um total de despesa orçada de 194,7 milhões de euros e paga de 130 milhões, o que representa uma taxa de execução na ordem dos 66,8%.

A despesa corrente regista um nível de execução orçamental superior à despesa de capital de 71,6% contra 53,7%, respetivamente. No que se refere às despesas correntes as rubricas de “Pessoal” e de “Transferências Correntes” são as que apresentam maior taxa de execução com 93,5% e 72% respetivamente.

Relativamente às despesas de capital, a rubrica de “Passivos Financeiros” é a que apresenta a maior taxa de execução com 98,1%.

Quadro 12 - Execução da despesa

Execução da Despesa	Valor Orçado	Valor Executado	Taxa Execução
Despesa Corrente	142.820.728,92	102.202.577,31	71,6%
<i>Pessoal</i>	33.700.849,00	31.525.129,75	93,5%
<i>Aquisição de Bens e Serviços</i>	77.285.445,00	50.070.953,20	64,8%
<i>Juros e Outros Encargos</i>	3.082.600,00	1.044.414,71	33,9%
<i>Transferências Correntes</i>	23.602.763,00	16.995.229,15	72,0%
<i>Subsídios</i>	1.497.618,00	0,00	0,0%
<i>Outras Despesas Correntes</i>	3.651.453,92	2.566.850,50	70,3%
Despesa Capital	51.887.877,00	27.861.253,00	53,7%
<i>Aquisição de Bens de Capital</i>	32.002.693,00	11.486.996,34	35,9%
<i>Transferências de Capital</i>	7.966.528,00	4.766.997,97	59,8%
<i>Ativos Financeiros</i>	10,00	0,00	0,0%
<i>Passivos Financeiros</i>	11.790.000,00	11.569.022,73	98,1%
<i>Outras Despesas Capital</i>	128.646,00	38.235,96	29,7%
Despesa Total	194.708.605,92	130.063.830,31	66,8%

1.2.3. Despesas com aquisição de serviços

Em 2013, as despesas com aquisição de serviços ascenderam a 43,9 milhões de euros, tendo-se verificado, globalmente, uma redução na ordem dos 6,7%, relativamente ao período homólogo.

As rubricas que registaram o maior aumento face ao ano anterior foram as de “Conservação de Bens” (610,1 mil euros), de “Locação de Outros Bens” (643,3 mil euros) e de “Transportes” (1,4 milhões de euros), cuja variação foi de 70,6%, 69,5% e 57,2%, respetivamente.

Quadro 13 - Evolução da despesa com aquisições de serviços

Rubrica	Aquisição de Serviços	Pago				Δ _{13/12}
		2010	2011	2012	2013	
020201	Encargos das instalações	1.927.828,44	5.101.065,38	5.601.444,24	3.421.848,49	(38,9%)
020202	Limpeza e higiene	1.048.139,21	773.394,38	781.749,68	793.051,82	1,4%
020203	Conservação de bens	353.541,07	377.290,84	357.674,83	610.147,67	70,6%
020204	Locação de edifícios	406.319,28	461.311,04	452.272,93	550.244,74	21,7%
020206	Locação de material de transporte	183.206,93	138.671,57	93.204,19	43.372,47	(53,5%)
020208	Locação de outros bens	950.050,59	705.601,53	379.461,16	643.321,06	69,5%
020209	Comunicações	1.174.698,01	930.612,01	1.260.866,18	1.130.830,66	(10,3%)
020210	Transportes	1.078.860,93	942.236,48	908.274,38	1.427.635,92	57,2%
020211	Representação dos serviços	5.185,06	17.540,55	2.477,77	257,47	(89,6%)
020212	Seguros	256.201,38	324.639,46	403.570,44	367.723,19	(8,9%)
020213	Deslocações e estadas	25.806,80	26.190,10	79.660,02	71.690,93	(10,0%)
020214	Estudos, pareceres, projetos e consultadoria	1.303.932,70	1.211.274,28	1.107.814,18	635.978,49	(42,6%)
020215	Formação	111.067,33	59.024,47	82.132,84	49.526,15	(39,7%)
020216	Seminários, exposições e similares	133.595,70	30.447,33	60.811,00	22.577,35	(62,9%)
020217	Publicidade	559.239,33	448.629,34	648.227,44	523.263,25	(19,3%)
020218	Vigilância e segurança	2.118.232,60	3.002.552,76	2.271.960,69	1.607.407,26	(29,3%)
020219	Assistência técnica	355.565,79	572.176,42	497.328,94	493.832,65	(0,7%)
020220	Outros trabalhos especializados	23.475.021,77	26.554.919,50	24.744.373,02	27.217.042,68	10,0%
020224	Encargos de cobrança de receitas	2.060.271,12	1.937.956,94	3.846.359,55	1.861.853,92	(51,6%)
020225	Outros serviços	4.195.402,54	4.934.149,92	3.577.545,54	2.521.181,14	(29,5%)
	Total	41.722.166,58	48.549.684,30	47.157.209,02	43.992.787,31	(6,7%)

No mapa seguinte apresentamos a execução do orçamento da despesa.

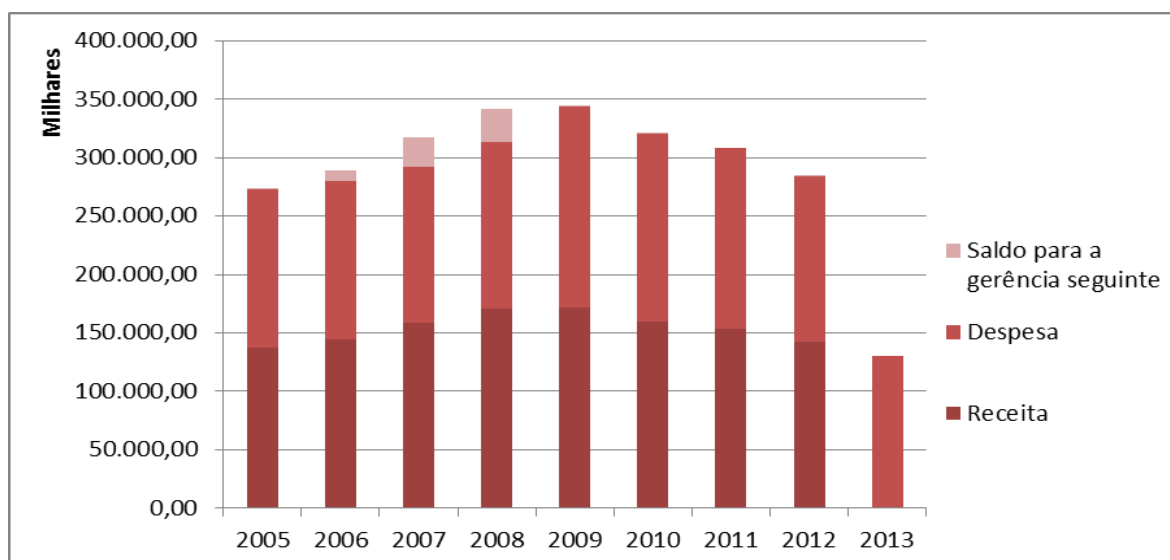
Quadro 14 - Realização da Despesa

Designação	2012			2013		
	Realizado	Pago	% de Execução	Realizado	Pago	% de Execução
Despesas Correntes	119.599.063,13	106.488.626,43	89,0%	119.917.851,58	102.202.577,31	85,2%
Despesas de Capital	42.221.856,88	35.394.179,43	83,8%	35.433.271,06	27.861.253,00	78,6%
Despesas Totais	161.820.920,01	141.882.805,86	87,7%	155.351.122,64	130.063.830,31	83,7%

No mapa seguinte apresentamos a receita e despesa desde 2005 a 2013 e os saldos de gerência que transitam para o orçamento seguinte.

Quadro 15 – Receita vs Despesa

Designação	2005	2006	2007	2008	2009	2010	2011	2012	2013
Receita	137.054.217,03	144.581.000,86	158.747.914,51	170.991.262,97	171.525.217,94	160.047.513,73	153.972.083,88	142.257.820,78	130.063.851,94
Despesa	135.684.771,72	134.836.200,95	132.901.754,98	142.212.438,08	171.523.744,15	160.038.388,44	153.972.020,01	141.882.805,86	130.063.830,31
Saldo para a gerência seguinte	1.369.445,31	9.744.799,91	25.846.159,53	28.778.824,89	1.473,79	9.125,29	63,87	375.014,92	21,63

**Gráfico 9 - Receita vs despesa vs Saldo de Gerência**

De seguida é apresentada a taxa de execução global da despesa.

Quadro 16 – Taxa de execução da despesa

GOP	2005	2006	2007	2008	2009	2010	2011	2012	2013
Valor Realizado	140.873.724,45	135.897.068,92	134.252.980,77	143.367.727,10	175.469.438,75	172.873.251,18	167.498.738,62	161.820.920,01	155.351.122,64
Valor Pago	135.684.771,72	134.836.200,95	132.901.754,98	142.212.438,08	171.523.744,15	160.038.388,44	153.972.020,01	141.882.805,86	130.063.830,31
Taxa Execução	96,3%	99,2%	99,0%	99,2%	97,8%	92,6%	91,9%	87,7%	83,7%

1.2.4. Despesa por classificação orgânica

A Direção Municipal de Apoio à Gestão teve a seu cargo 40,7% do orçamento global do Município (194 milhões de euros), apresentando uma taxa de execução na ordem dos 78,2% (49,4 milhões de euros).

As restantes unidades orgânicas que geriram o maior volume de orçamento foram a Direção Municipal de Gestão e Intervenção Territorial (DMGI) com 36,9 milhões de euros (19%), Direção Municipal de Coesão e Capacitação Social (DMCC) com 31,6 milhões de euros (16,2%) e a Direção Municipal de Estratégia, Inovação e Qualificação (DMEI) com 24,8 milhões de euros (12,8%). As taxas de execução foram de 79,4%, 87,8% e 87,8%, respetivamente.

Quadro 17 - Despesas por classificação orgânica

Designação	Orçado	Realizado	Pago	Taxa de Execução
Administração Autárquica	15.394.946,00	13.137.176,28	13.045.505,28	99,3%
Assembleia Municipal	76.459,00	47.497,16	47.497,16	100,0%
Câmara Municipal	400.887,00	370.298,13	370.298,13	100,0%
Operações Financeiras	14.817.600,00	12.655.202,10	12.563.531,10	99,3%
Classes Inativas	100.000,00	64.178,89	64.178,89	100,0%
Gabinete da Presidência	290.923,00	274.546,31	274.546,31	100,0%
Gabinete da Presidência	290.923,00	274.546,31	274.546,31	100,0%
Gabinete de Relações Públicas e Protocolo	195.915,00	187.948,35	187.948,35	100,0%
Gabinete de Relações Públicas e Protocolo	195.915,00	187.948,35	187.948,35	100,0%
Gabinete de Apoio à Câmara Municipal e Notariado	986.780,00	951.124,84	951.124,84	
Gabinete de Apoio à Câmara Municipal e Notariado	986.780,00	951.124,84	951.124,84	100,0%
Gabinete de Auditoria Interna	49.081,00	45.118,63	45.118,63	100,0%
Gabinete de Auditoria Interna	49.081,00	45.118,63	45.118,63	100,0%
Gabinete de Apoio à Assembleia Municipal	53.338,00	45.043,20	45.043,20	100,0%
Gabinete de Apoio à Assembleia Municipal	53.338,00	45.043,20	45.043,20	100,0%
Direção Municipal de Coesão e Capacitação Social	31.621.271,00	24.182.029,02	21.228.396,99	87,8%
Direção Mun.de Coesão e Capacitação Social	53.453,00	42.283,88	42.283,88	100,0%
Departamento de Hab. Desenvolvimento Social	12.923.139,00	8.625.119,47	7.026.638,83	81,5%
Departamento de Ed., Desp., Juv. e Pr. Cul.	18.644.679,00	15.514.625,67	14.159.474,28	91,3%
Direção Municipal de Gestão e Int. Territorial	36.983.738,00	26.443.110,49	20.992.824,15	79,4%
Direção Mun. de Gestão e Int. Territorial	380.448,00	357.159,63	357.159,63	100,0%
Departamento de Gestão Territorial	3.801.688,00	3.437.095,35	3.435.803,85	100,0%
Departamento de Intervenção Territorial	32.801.602,00	22.648.855,51	17.199.860,67	75,9%
Direção Municipal de Est., Inovação e Qualificação	24.845.210,00	22.203.483,13	19.493.612,96	87,8%
Direção Mun. de Est., Inov. e Qualificação	142.370,00	132.187,83	132.187,83	100,0%
Departamento de Desenvolvimento Estratégico	4.357.351,00	3.573.364,17	3.310.123,07	92,6%
Departamento de Pl. e Qualificação Ambiental	13.785.351,00	13.359.788,17	11.488.273,12	86,0%
Departamento de Inovação e Comunicação	6.560.138,00	5.138.142,96	4.563.028,94	88,8%
Direção Municipal de Apoio à Gestão	79.155.503,92	63.291.829,88	49.464.391,92	78,2%
Direção Municipal de Apoio à Gestão	64.446.117,92	51.543.391,88	38.914.186,13	75,5%
Departamento de Gestão Fin. e Patrimonial	4.109.482,00	2.526.724,75	2.159.802,01	85,5%
Departamento de R. Humanos e Ass. Jurídicos	10.599.904,00	9.221.713,25	8.390.403,78	91,0%
Departamento de Polícia Mun. e Fiscalização	2.513.657,00	2.344.403,01	2.317.047,39	98,8%
Departamento de Polícia Mun. e Fiscalização	2.513.657,00	2.344.403,01	2.317.047,39	98,8%
Serviço Municipal de Proteção Civil	2.618.243,00	2.245.309,50	2.018.270,29	89,9%
Serviço Municipal de Proteção Civil	2.618.243,00	2.245.309,50	2.018.270,29	89,9%

1.3. Resultado Orçamental

Considerando a receita corrente cobrada e a despesa corrente paga, verifica-se uma poupança na ordem dos 15 milhões de euros, utilizada para a despesa de capital uma vez que a receita de capital cobrada foi insuficiente para a despesa de capital paga.

De seguida apresentamos o resultado orçamental.

Quadro 18 - Resultado operacional

Resultado Orçamental	2013
Receita corrente cobrada	117.221.160,90
Despesa corrente paga	102.202.577,31
Poupança corrente	15.018.583,59
Receita capital cobrada	12.387.558,86
Despesa capital paga	27.861.253,00
Saldo de capital	(15.473.694,14)
Receita Total cobrada	129.688.837,02
Despesa total paga	130.063.830,31
Saldo da gerência anterior	375.014,92
Saldo orçamental	21,63

O gráfico seguinte ilustra a evolução do resultado operacional dos últimos anos.

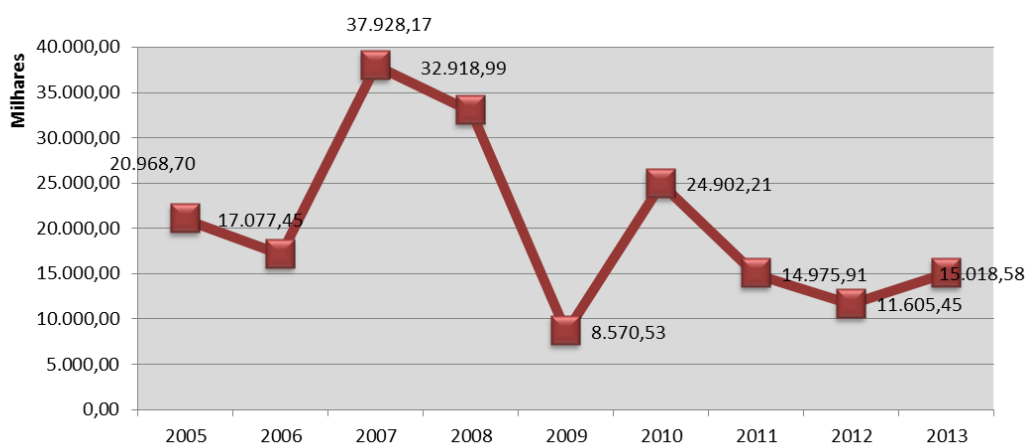


Gráfico 10 - Evolução do resultado operacional

1.4. Principais indicadores orçamentais

No quadro seguinte apresenta-se a evolução os principais indicadores orçamentais.

Quadro 19 - Evolução dos principais indicadores orçamentais

Indicadores Orçamentais	2012	2013
De Estrutura		
a) Da Receita		
Impostos Directos / Receitas Correntes	57,7%	62,5%
Impostos Indirectos/Receitas Correntes	6,7%	9,3%
Transferências Correntes/Receitas Correntes	22,6%	15,0%
Transferências Capital/Receitas de Capital	11,2%	12,5%
Passivos Financeiros/Receitas de Capital	83,9%	64,6%
Receitas Correntes/Receitas Totais	83,0%	90,1%
Receitas Capital/Receitas Totais	16,8%	16,8%
b) Da Despesa		
Pessoal/Despesas Correntes	27,5%	30,8%
Aquisição de Bens e Serviços/Despesas Correntes	49,1%	43,0%
Transferências Correntes/Despesas Correntes	19,2%	16,6%
Aquisição de Bens de Investimento/Despesas de Capital	50,1%	41,2%
Transferências de Capital/Despesas de Capital	16,6%	17,1%
Passivos Financeiros/Despesas de Capital	33,1%	0,0%
Despesas Correntes/Despesas Totais	75,1%	78,6%
Despesas de Capital/Despesas Totais	24,9%	21,4%
Da Capacidade Financeira		
Cobertura das Despesas pelas Receitas	1,00	1,00
Receitas Próprias de Funcionamento (1)	111.002.502,13	116.581.171,96
Despesas Correntes + Passivos Financeiros	118.216.967,37	113.771.600,04

Notas:

(1) Corresponde às Receitas Totais abatidas das transferências correntes e de capital que não correspondam a transferências do Orçamento de Estado e dos Passivos Financeiros (empréstimos).

Em conclusão:

A despesa total paga pelo Município atingiu os 130 milhões de euros, apresentando-se inferior à despesa paga em 2012, em cerca de 11,8 milhões de euros (8,3%). Quanto à receita cobrada no exercício, atingiu os 129,7 milhões de euros, apresentando-se inferior ao período homólogo, em cerca de 12,5 milhões de euros. Aliás a tendência para a redução têm-se vindo a acentuar desde 2009, após um ciclo de crescimento contínuo e sustentado entre 2004 e 2009.

As despesas com aquisição de serviços totalizaram 43,9 milhões de euros, apresentando-se inferior à despesa realizada em 2012, em cerca de 3,2 milhões de euros (6,7%). A rubrica que registou o maior aumento foi a de “Conservação de Bens”, mais 252 mil euros (70,6%) que no ano de 2012.

Quanto ao total da receita cobrada, verificou-se um decréscimo de 8,8%, resultado do atual contexto de crise económico-financeira.

2. ANÁLISE ECONOMICO-FINANCEIRA

O balanço e a demonstração de resultados adequam-se ao previsto no Plano Oficial de Contabilidade das Autarquias Locais (POCAL), espelhando a situação patrimonial da Autarquia a 31 de dezembro de 2013 e apresentando os resultados das operações económicas (custos e proveitos) durante o ano de 2013.

De seguida iremos analisar o balanço e a demonstração de resultados, bem como efetuar uma breve análise resultante da implementação da contabilidade de custos no Município de Cascais.

2.1. Balanço

Em 2013 o ativo líquido do Município de Cascais atingiu os 501 milhões de euros o que significa um aumento de 35,7 milhões de euros face ao ano anterior (7%). Este crescimento deve-se ao esforço empreendido em 2013 na inventariação dos bens imóveis que são propriedade do município. Esta regularização patrimonial com efeitos diretos nas demonstrações financeiras, tem como principais impactos, ao nível do balanço, no aumento do ativo, e, ao nível da demonstração dos resultados, no aumento das amortizações. Estes custos, ainda que não desembolsáveis, têm um efeito direto na redução dos resultados.

O passivo total municipal fechou o ano com um valor de 125,3 milhões de euros, sendo constituído em 33% por empréstimos bancários, 50% por dívidas a terceiros e 14% por acréscimos e diferimentos.

Os fundos próprios do Município passaram a totalizar 375,8 milhões de euros, o que traduz um acréscimo de cerca de 30 milhões de euros relativamente ao ano anterior. Este crescimento é consequência da inventariação dos bens imóveis que são propriedade do município e que ainda não se encontravam inventariados. Conforme determinado pelo POCAL e deliberado pela Assembleia Municipal, o resultado líquido de 2012 foi transferido para património adquirido (€ 931.635,02) e para reforço das reservas legais (€ 49.033,42).

2.2. Demonstração de resultados

Os proveitos globais gerados em 2013 foram de 130 milhões de euros para um nível de custos de 126,8 milhões de euros, originando um resultado líquido do exercício positivo de 3,4 milhões de euros.

O efeito negativo dos custos não desembolsáveis (amortizações e provisões) contabilizados no exercício de 2013 tem um impacto direto nos resultados operacionais deste período com estas duas rubricas a registarem um aumento de 2,2 milhões de euros face a 2013. Apesar de se verificar um aumento dos proveitos, este não foi suficiente para compensar, obviamente, o efeito conjunto destas variações.

2.2.1. Custos

Efetuada uma análise aos custos operacionais de 2013, podemos concluir que houve um aumento de cerca de 4 milhões face a período homólogo de 2012.

Quadro 20 - Evolução dos custos e perdas operacionais

Custos e Perdas	2012	2013	Δ 2013/2012
CMVMC	203.774,69	179.911,80	(11,7%)
FSE	53.484.264,51	55.161.930,76	3,1%
Custos com pessoal	28.599.790,37	31.570.755,45	10,4%
Transf. concedidas e prestações sociais	18.968.676,49	16.148.189,64	(14,9%)
Amortizações do exercício	7.555.145,44	8.704.659,29	15,2%
Provisões do exercício	1.316.963,10	2.385.244,49	81,1%
Outros custos	77.488,14	48.567,46	(37,3%)
Total	110.206.102,74	114.199.258,89	3,6%

Na estrutura dos custos operacionais, apresentam-se com maior peso em 2013 os fornecimentos e serviços externos, os custos com o pessoal e as transferências concedidas e prestações sociais.

Comparativamente com o período de 2012, os fornecimentos e serviços externos e os custos com o pessoal sofreram um aumento de 3,1% e 10,4%, respetivamente. O aumento verificado dos custos com o pessoal deve-se à reposição total dos subsídios de férias e de Natal em 2013.

De referir que os custos com as transferências e subsídios correntes tiveram uma diminuição de 14,9% face a 2012.

As amortizações do exercício registaram um aumento de 1,1 milhões de euros face a 2012, que corresponde a um acréscimo de 15,2%. Este incremento resulta da incorporação de património que se encontrava por inventariar e graças a um esforço notável, com repercussões ao nível das amortizações do exercício e do ativo líquido. Sendo estes custos não desembolsáveis, têm um efeito direto na redução dos resultados.

As provisões apresentam um acréscimo de 81,1% face a 2012, que foram constituídas principalmente com base na receita não arrecadada do IMI e do IMT. Por outro lado, houve um reforço das provisões para riscos e encargos mas com valor pouco significativo face às provisões de cobrança duvidosa.

Os outros custos operacionais tiveram um decréscimo de 37,3%.

Quadro 21 - Evolução dos custos e perdas extraordinárias

Transferência de capital Concedidas	2012	2013	Δ 2013/2012
Transferências de capital concedidas	4.693.263,61	4.274.332,74	(8,9%)
Perdas em existências	61.484,88	13,95	(99,9%)
Perdas em imobilizações	1.443.871,91	2.681.723,90	85,7%
Multas e Penalidades	3.701,25	47.104,88	1.172,7%
Aumento das amortizações e provisões	0,00	0,00	-
Correções de exercícios anteriores	3.048.115,45	2.672.482,28	(12,3%)
Outros custos e perdas extraordinárias	0,00	0,17	100%
Outras	3.053.198,19	1.489.679,78	(51,2%)
Total	12.303.635,29	11.165.337,70	182,2%

Os custos extraordinários ascenderam a 11,1 milhões de euros, menos 1,1 milhões de euros que no período homólogo. Esta diminuição deve-se essencialmente à quebra do valor pago em indemnizações que tiveram lugar no ano de 2013.

2.2.2. Proveitos

Do total de proveitos do Município, 88% dizem respeito a proveitos operacionais, 7,5% a proveitos e ganhos extraordinários e apenas 4,5% dizem respeito aos proveitos financeiros.

Dada a expressividade dos proveitos operacionais no total de proveitos do Município, apresenta-se de seguida o quadro da sua evolução.

Quadro 22 - Evolução dos proveitos operacionais

Proveitos Operacionais	2012	2013	Δ 2013/2012
71 - Vendas e Prestações de Serviços	638.057,18	627.417,16	(1,7%)
72 - Impostos e Taxas	83.636.896,05	92.909.943,71	11,0%
73 - Proveitos Suplementares	222.842,57	623.324,40	179,7%
74 - Transferências e Subsídios Obtidos	26.478.310,53	18.817.733,81	(28,9%)
76 - Outros Proveitos	0,00	0,00	-
Total	110.976.106,33	112.978.419,08	1,80%

Os proveitos operacionais são constituídos quase na sua totalidade pelas rubricas “impostos e taxas” e “transferências e subsídios obtidos”. O peso destas duas contas em 2013, em relação aos proveitos totais operacionais, foi de 98,9%. A análise irá incidir sobre estas duas rubricas.

Relativamente à conta “impostos e taxas”, verificamos um aumento de proveitos de 2012 para 2013 de 11%.

Em relação à conta “transferências e subsídios obtidos”, observamos também uma diminuição de proveitos de 2012 para 2013 em 28,9%. Nesta conta, destacamos três situações que influenciaram negativamente esta redução. A participação fixa de IRS diminuiu 25%; as transferências correntes da administração central, também desceram 31,5%. O mesmo se verificou nas transferências de capital da administração central, que tiveram uma redução de 18,7%. Em termos absolutos a redução nesta conta, de 2012 para 2013, foi de € 7.960.878,84.

Ao nível dos proveitos operacionais globais, existiu uma ligeira subida de 2012 para 2013 de 1,8%. Neste aumento, está refletido o acréscimo da parte relativa aos impostos e taxas, nomeadamente a conta relativa ao IMT. As transferências da administração central para as autarquias têm descido gradualmente, sendo esta situação observável ao nível da conta das transferências

obtidas. Nesta fase existem também menos projetos comparticipados o que implica menos verbas disponíveis na conta “transferências e subsídios obtidos”.

2.3. Contabilidade de custos

A crescente pressão sentida pelos municípios para a prestação de serviços de maior qualidade, a preocupação acrescida para tornarem mais eficientes e eficazes nas medidas que adotam e a responsabilidade de promoverem maior transparência nas suas contas, conduz à necessidade de recorrer às potencialidades de um sistema de Contabilidade de Custos que auxilie a tomada de decisão.

Assim e de acordo com a Lei n.º 49/2012 de 29 de Agosto que procedeu à alteração da estrutura orgânica - ROSM, foram criados novos centros de custo de estrutura e de responsabilidade, assim como, extintos todos aqueles que durante o ano não haviam sido movimentados e que diziam respeito essencialmente a projetos.

A seguir apresentamos os mapas e respetivos gráficos com os valores obtidos a 31 de Dezembro de 2013.

2.3.1. Custos por funções

Da análise do seguinte mapa, cuja despesa se encontra agregada por funções, podemos confirmar o cumprimento da estratégia do executivo para o corrente ano, que devido a atual conjuntura, aposta fortemente em medidas de apoio a atividades de cariz social.

Podemos destacar das funções de maior relevos a Administração Geral com 43%, os Resíduos Sólidos com 12% e a Ação Social com 7%.

A Administração Geral tem um peso preponderante uma vez que abrange os custos dos órgãos e serviços gerais da autarquia designadamente da área administrativa, financeira, tesouraria, património e notariado.

Evidencia-se de seguida um outro grupo de custos funcionais cuja percentagem ascende a 20% dos custos totais: Cultura (5%); Ordenamento do território (4,5%); Proteção do meio ambiente e conservação da natureza (4%); Desporto, recreio e lazer (3,5%); Ensino não superior (3%).

Os restantes custos, cerca de 18%, diluem-se aproximadamente na mesma proporção pelas restantes áreas de atuação da autarquia.

Quadro 23 - Custos por Funções

Designação	Valor
Administração geral	50.063.645
Protecção civil e luta contra incêndios	2.831.077
Policia municipal	2.975.592
Ensino não superior	3.923.719
Serviços auxiliares de ensino	2.804.523
Serviços individuais de saúde	100.652
Segurança social	63.596
Acção social	8.124.211
Habitação	248.970
Ordenamento do território	5.127.815
Resíduos sólidos	14.147.826
Protecção do meio ambiente e conservação da natureza	4.762.075
Cultura	5.378.041
Desporto, recreio e lazer	4.456.703
Outras actividades cívicas e religiosas	1.881.614
Agricultura, pecuária, silvicultura, caça e pesca	555
Indústria e energia	2.475.042
Transportes rodoviários	3.098.812
Transportes aéreos	2.887
Mercados e feiras	241.325
Outras funções económicas	2.125.754
Diversas não especificadas	2.504.688
Total	117.339.121

2.3.2. Custos por centros de responsabilidade

Os serviços do Município organizam-se internamente de acordo com o modelo de estrutura hierarquizada previsto na alínea a) do n.º1 do artigo 9.º e artigo 10.º, ambos do Decreto -Lei n.º 305/2009, de 23 de outubro.

Com uma periodicidade adequada, a contabilidade de custos determina os custos de cada um destes centros de responsabilidade, analisa-os e transmite-os aos responsáveis para que possam controlá-los e verificar a sua adequação aos objetivos definidos.

Quadro 24 - Custos por Centro de Responsabilidade

Centro de Responsabilidade	Saldo
ADMINISTRAÇÃO AUTARQUICA	1.722.293
CM - Câmara Municipal	1.585.476
AM - Assembleia Municipal	105.002
OF - Operações Financeiras	29.566
CLI - Classes Inativas	2.250
UNIDADES DE ASSESSORIA	19.171.456
GPRES - Gabinete da Presidência	929.493
GVPRE - Gabinete da Vice-Presidência	17.258.598
GVNPL - Gestão Fin. Patri., Juv. e Atv. Económicas	438.464
GVFMPA - Habitação, Ação Social, Toxicodêpendia	111
GVACJ - Educação, Cultura, Europa	94
GVMCC - Recursos Humanos, Criat. Territorial	4
GVPLM - Proteção Civil e Acessibilidades	2.255
GVJSC - Desp., Pol.Municipal, Fiscalização, Mobil.	2.957
GVAF - Ass.Jur., Rel. Int.,Aud. Int. e P. Autarcas	201
GRPP - Gabinete Relações Públicas e Protocolo	323.850
GACN - Gab. Apoio Câmara Municipal e Notariado	164.850
GAUD - Gab. Auditoria Interna	49.591
GAAM - Gab. Apoio Assembleia Municipal	990

Centro de Responsabilidade	Saldo
DMCC	23.539.466
DMCC - Dir. Municipal de Coesão e Capacitação Soc.	18.613
GAPG - Gab. Planeamento e Gestão DMCC	16.759
DHS - Depart. Habitação e Desenv. Social	1.228.142
GACG - Gab. Coordenação e Gestão DHS	11.118
DDES - Div. Desenv. e Recursos sociais	5.629.720
DIIS - Div. Intervenção Social	735.524
DIPS - Div. Promoção Saúde	573.748
DED - Dep. Educação, Desp., Juventude e Prom. Cul.	937.606
GACG - Gab. Coordenação e Gestão DED	665
DIED - Div. Intervenção Educativa	7.704.283
DESP - Div. Desporto	2.165.607
DJUV - Div. Juventude	2.405.878
DAPC - Div. Animação e Promoção Cultural	2.111.803
DMGI	24.870.510
DMGI - Dir. Mun. de Gestão e Intervenção Territ.	267.237
GAPG - Gab. Planeamento e Gestão DMGI	652
DGT - Departamento de Gestão Territorial	970.736
DLUR - Div. Licenciamentos Urbanísticos	757.358
DLEC - Div. Licenciamentos Económicos	598.387
SVET - Serviço Veterinário Municipal	192.938
DGEA - Div. Gestão Administrativa	496.387
DRUL - Div. Requalificação, Estudos e Projetos	340.389
DLAU - Div. Licenciamentos AUGI	319.706
DIT - Depart. Intervenção Territorial	966.679
GACG - Gab. Coordenação e Gestão DIT	7.606
DOEE - Div. Obras de Edifícios e Equipamentos	521.613
DOVI - Div. Obras de Vias e Infraestruturas	1.015.856
DGEV - Div. Gestão Estrutura Verde	2.633.734
DMOA - Div. Mobilidade e Acessibilidades	349.853
UTMA - Unidade Transporte e Manutenção Auto	2.761.217
UMSL - Unidade Manutenção e Serviços Logísticos	12.670.161
DMEI	9.652.136
DMEI - Dir. Municipal Estratégia, Inovação e Qual.	253.189
GAPG - Gab. Planeamento e Gestão DMEI	41.055
DDE - Depart. Desenvolvimento Estratégico	51.433
DVAR - Div. Valorização Recursos	133.938
UPRE - Unidade Promoção Emprego	178.184
DIPC - Div. Patrimónios Culturais	1.705.476
DCIP - Div. Cidadania e Participação	509.435
GXXI - Gab. Agenda XXI	89.050
GINT - Gab. Relações Internacionais	319.660

Centro de Responsabilidade	Saldo
DPQ - Depart. Planeamento e Qualificação Ambiental	893.012
DORT - Div. Planeamento e Ordenamento do Território	871.690
DQAE - Div. Qualif. Ambiental, Energias e Sistemas	336.773
DIC - Depart. Inovação e Comunicação	219.139
DMCO - Div. Marca e Comunicação	1.562.480
DSSD - Div. Sistemas Suporte à Decisão	785.144
UMTI - Unid. Modernização e Tecnologias Informação	1.653.963
GARQ - Gab. Arquivos Municipais	48.516
DMAG	41.546.117
DMAG - Dir. Municipal de Apoio à Gestão	25.344.951
GAPG - Gab. Planeamento e Gestão DMAG	29.065
DFP - Depart. Gestão Financeira e Patrimonial	176.848
SEFI - Serviço Execuções Fiscais	200.153
DOPC - Div. Orçamento e Projetos Participados	1.607.559
DCCD - Div. Contabilidade e Cont. Disponibilidades	1.265.772
TESM - Tesouraria Municipal	21.867
DAPE - Div. Assuntos Patrimoniais e Expropriações	4.270.115
DCOP - Div. Contratação Pública	376.250
DHJ - Depart. Rec. Humanos e Assuntos Jurídicos	3.022.441
DIAJ - Div. Assuntos Jurídicos	893.625
DICO - Div. Contra Ordenações	400.150
DVRH - Div. Valorização Rec. Humanos	3.100.647
UGRH - Unidade Apoio à Gestão Rec. Humanos	836.674
DPF	4.705.298
DPF - Depart. Polícia Municipal e Fiscalização	441.223
DPOL - Div. Polícia	1.090.190
DFIS - Div. Fiscalização Geral	649.452
DFEI - Div. Fiscalização, Obras e Infraestruturas	272.916
GTEC - Gabinete Técnico	200.322
SPC - Serviço Municipal de Proteção Civil	763.681
DPSE - Div. Prevenção e Sensibilização	1.119.103
GTEF - Gab. Técnico Florestal	168.412
Total	125.207.276

No gráfico seguinte pode ser observada a distribuição dos custos pela Administração Autárquica, Unidades de Assessoria e as diversas Direções Municipais do Município de Cascais.

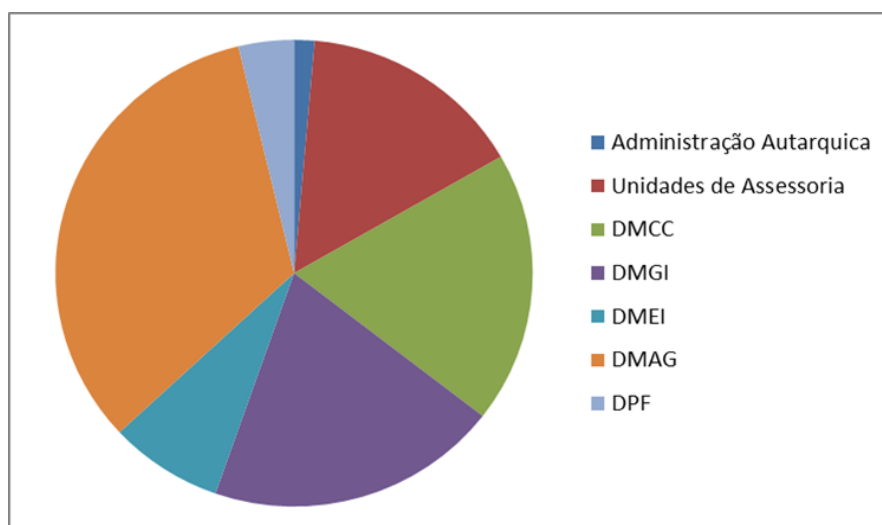


Gráfico 11 - Distribuição por grandes agregados de Centro de Responsabilidade

2.3.3. Centros de custo

A tabela de Bens ou Serviços designada por centros de custo é desgregada da seguinte forma:

Quadro 25 - Análise por grandes agregados de Centros de Custo

Designação	Valor
Atividades Municipais	20.301.172
Transferências para Entidades	25.647.293
Equipamentos e Infra Estruturas Municipais	9.265.026
Custos de Estrutura	62.058.592
Total	117.272.083

Atividades Municipais

Inclui a imputação dos custos diretos e indiretos das várias atividades promovidas pelo Município no âmbito das suas atribuições e competências. Compreende as atividades básicas de suporte, nomeadamente: limpeza urbana, jardinagem, limpeza de espaços públicos, iluminação pública e atividades de promoção e divulgação Municipal.

Transferências a Entidades

Apura todos os custos diretos e indiretos, com as transferências efetuadas pelo Município para entidades terceiras no âmbito das suas competências.

Equipamentos e Infra Estruturas Municipais

Encontra-se desagregado em função dos vários equipamentos municipais (escolas, bibliotecas, museus, piscinas, etc.), para imputação de todos os custos correntes do funcionamento desses mesmos equipamentos incluindo as pequenas manutenções e conservações.

Custos de estrutura

Quantifica os custos de estrutura nomeadamente os custos com a estrutura orgânica (centros de responsabilidade) e custos com Edifícios Administrativos - custos fixos e pequenas reparações.

3. ENDIVIDAMENTO MUNICIPAL

Até 2010 os limites de endividamento foram calculados com base na Lei das Finanças Locais, conforme disposto nos art.º 37.º e 39.º.

Em 2013 os limites utilizados estão de acordo com o art.º 98.º da Lei n.º 66-B/2012, de 31 de dezembro (OE para 2013).

Quadro 26 - Limites ao endividamento

Limites ao Endividamento Municipal	2013
Receitas Municipais 2012 (1+2+3+4)	86.509.030,06
1. Impostos Municipais	68.135.508,06
<i>Imposto Municipal sobre Imóveis (IMI)</i>	45.668.005,07
<i>Imposto Único de Circulação (IUC)</i>	5.118.006,41
<i>Imposto Municipal sobre as Transmissões Onerosas de Imóveis (IMT)</i>	17.341.611,56
<i>Contribuição Autárquica</i>	0,00
<i>Imposto Municipal de Sisa</i>	7.885,02
3. Derrama	0,00
2. Participação no IRS (ano n)	18.373.522,00
3. Participação nos Resultados Sector Empresarial Local	0,00
Limite Endividamento Curto Prazo (10% das Receitas Municipais 2012)	8.650.903,01
Limite Endividamento Médio e Longo Prazo (no âmbito da Lei das Finanças Locais)	86.509.030,06
Limite Endividamento Médio e Longo Prazo (art.º98 OE/2013)	86.509.030,06
Limite Endividamento Líquido (no âmbito da Lei das Finanças Locais)	108.136.287,58
Limite Endividamento Líquido (art.º98 OE/2013)	52.912.971,41

Considerando os limites em vigor para 2013, verifica-se que o limite ao endividamento a curto prazo ascende ao montante de 8,6 milhões de euros. Foi contratado um empréstimo no montante de 8 milhões de euros, para satisfazer necessidades de tesouraria, o qual foi totalmente amortizado no final do exercício, não existindo endividamento bancário a curto prazo à data de 31 de dezembro.

Em relação ao endividamento a médio e longo prazo o limite é de 86,5 milhões de euros, sendo que o endividamento bancário do Município de médio e longo prazo ascende a 32,7 milhões de euros, pelo que a margem para novos empréstimos era de cerca de 12 milhões de euros.

Conforme estipulado no OE para 2013, o valor do endividamento líquido a 31 de dezembro de 2013, não podia exceder o valor de endividamento líquido a 31 de dezembro de 2012, que no caso do Município é de 52,9 milhões de euros.

No quadro seguinte apresentamos a situação no ano de 2013 do Município de Cascais face aos limites de endividamento.

Quadro 27 - Situação municipal face aos limites de endividamento

Situação Municipal face aos limites de Endividamento	2013
1. Endividamento bancário de curto prazo	0,00
2. Endividamento bancário de médio e longo prazo	41.965.124,07
3. Endividamento líquido	49.214.054,65
4. Empréstimos excecionados ao limite de endividamento	9.183.711,54
5. Contribuições da AM, SM e SEL para o endividamento bancário a m/l prazo	0,00
6. Contribuições da AM, SM e SEL para o endividamento líquido	0,00
<i>A. Endividamento de médio e longo prazo a considerar (2-4+5)</i>	32.781.412,53
<i>B. Endividamento Líquido a considerar (3-4+6)</i>	40.030.343,11
<i>C. Limite endividamento a Médio e Longo Prazo</i>	86.509.030,06
<i>D. Limite endividamento líquido</i>	52.912.971,41
Margem do endividamento a curto prazo curto	0,00
Margem do endividamento médio e longo prazo (C-A)	53.727.617,53
Margem do endividamento Líquido (D-B)	12.882.628,30

4. PROPOSTA DE APLICAÇÃO DE RESULTADOS

Para cumprimento do ponto 2.7.3.5 do POCAL, propõe-se que o resultado líquido positivo do exercício, no montante de € 3.433.947,40 tenha a seguinte aplicação:

- Que sejam constituídas reservas legais no montante de € 171.697,37, correspondente a 5% do resultado líquido; e
- O restante valor, € 3.262.250,03, seja transferido para a conta 51.3 – Património adquirido.

CAPITULO II – REPORTING DE ATIVIDADES

O presente relatório de atividades baseia-se nos relatórios trimestrais apresentados pelos serviços e submetidos à apreciação da Assembleia Municipal, conforme estabelecido na alínea c) do n.º 2 do art.º 25 da Lei n.º 75/2013, de 12 de setembro. Assim, pretende-se focar as atividades mais relevantes desenvolvidas pelo Município durante o ano de 2013.

1. EDUCAÇÃO

A sustentabilidade do sistema educativo do concelho assenta numa gestão articulada dos recursos locais aos vários níveis – profissionais, apoio à família, especializações educativas e desportivas. Há dez anos, 48% da população escolar em Cascais frequentava o ensino particular, mas essa tendência, que fazia do concelho caso único no país, tem vindo a esbater-se graças à melhoria da qualidade da escola pública. Foram particularmente significativas nesta tendência a introdução das atividades de enriquecimento curricular, o programa generalizado de refeições, bem como a melhoria de condições físicas das escolas, nomeadamente com novos edifícios e mais valências nos existentes.



A nível de edifícios, o alargamento da rede escolar estava já previsto na Carta Educativa do Município, apresentada em 2002, num trabalho conjunto entre a Câmara, o Núcleo da Carta Escolar da Direção Regional de Educação de Lisboa e o Centro de Estudos de Investigação Aplicada (CEIA) do Instituto Superior de Serviço Social.

A oferta conjunta dos setores, público, solidário e ensino particular complementam-se e constituem a essência do projeto educativo do concelho. Várias IPSS, coletividades e associações intervêm junto das escolas ajudando a preencher os tempos livres ou a completar o horário letivo em que os encarregados de educação não podem dar resposta às crianças e jovens.

Desde 1992 que Cascais dispõe de uma escola profissional virada para as artes cénicas – Escola Profissional de Teatro de Cascais mas outras áreas do saber foram sendo contempladas, com a introdução do ensino profissional nas escolas públicas ao nível do secundário. A diversidade de

cursos profissionais nível 4 é grande, quer no ensino público quer no privado. A grande novidade do presente ano letivo é a criação do curso profissional de Técnico Auxiliar de Saúde, no Pólo de Cascais da Escola Val do Rio e na Secundária Fernando Lopes Graça. Com 18 a 23 vagas por turma, esta formação profissionalizante visa dar resposta qualificada às necessidades de apoio e cuidados de saúde.

Durante o ano 2013, o Município de Cascais despendeu cerca de 8,2 milhões de euros com a educação.

Entre as principais atividades realizadas salientam-se:

- Protocolos de colaboração para apoio ao funcionamento das escolas públicas do 1.º ciclo do ensino básico, jardins de infância e Agrupamentos de escolas;
- Apoio ao funcionamento e obras de manutenção/remodelação da Escola Profissional de Teatro de Cascais;
- Apoio para o ano letivo 2012/2013 ao Programa alimentar – transporte, IPSS e Agrupamentos de escolas;
- Apoio à Associação Bandeira Azul da Europa (EBAE) – Programa Eco Escolas 2012/2013;
- Apoio às Ludotecas do Concelho;
- Apoio à Fundação D. Luís I – serviço cultural e educativo;
- Apoio ao estudo “Perfil de interesses profissionais e expectativas formativas dos jovens de Cascais” no Agrupamento de Escolas Ibn Mucana;
- Apoio ao Agrupamento de Escolas Matilde Rosa Araújo em parceria com a Associação de Formação para a Indústria (ATEC), para funcionamento dos cursos profissionalizantes de mecânico de veículos ligeiros e mecatrónica automóvel;
- Protocolo de cooperação para a implementação do Projeto PEP – pais e professores – entre a Federação das Associações de Pais de Cascais, a Câmara Municipal de Cascais e Agrupamentos de escolas;
- Apoio à Associação Cultura Hot Clube de Portugal para a comemoração do dia Internacional do Jazz, iniciativa implementada em colaboração com o agrupamento de escolas Frei Gonçalo de Azevedo;
- Apoio à Freguesia do Estoril, no âmbito do Protocolo de Colaboração ao Funcionamento do Laboratório de Aprendizagens;
- Apoio ao Centro de Reabilitação e Integração de Deficientes (CRID), no âmbito do Projeto Crescer Juntos;

- Educação Pré-Escolar, Programa de Animação Sócio educativa – 2013/2014;
- Atribuição de estatuto de utilidade pública à Associação Orquestra de Câmara de Cascais e Oeiras;
- Plano Transportes 2013/2014;
- Normativo para concurso de banda desenhada (BD) – olha, descobre e recria – 650 anos de Cascais.

2. CULTURA

A política cultural de um município deve, em primeiro lugar, ser entendida no contexto global do papel das autarquias - enquanto órgão de administração pública - que se caracteriza por um conjunto vasto de competências, exercidas em todas as áreas da sociedade, assente na profissionalização das suas estruturas e técnicas administrativas e dos seus recursos humanos.

Acresce, no caso dos municípios associados a grandes áreas urbanas, a complexificação da caracterização socioprofissional do concelho e a multiplicação de estímulos externos a que é preciso atender num mundo em constante mutação. Para além destes fatores, é necessário ter em linha de conta a especificidade histórico-cultural do concelho, uma vez que o cenário dos nossos dias resulta de circunstâncias históricas que, indissociáveis da evolução do contexto nacional que as torna inteligíveis, devem ser conhecidas e estudadas para uma melhor compreensão das realidades atuais.

A atividade cultural do Município desenvolve-se segundo cinco linhas estratégicas:

- Património: estudo, salvaguarda e formulação e implementação de projetos de utilização; projetos estratégicos interdisciplinares consubstanciados em Planos de Pormenor e na definição de perímetros culturais;
- Gestão das Redes de Equipamentos Culturais (Museus, Bibliotecas, Auditórios e Centro Cultural de Cascais);
- Apoio ao associativismo e à consolidação do tecido cultural do concelho;
- Desenvolvimento de iniciativas e projetos culturais locais, mas orientados para um âmbito nacional ou internacional e de grande prestígio;



- Forte aposta num setor editorial diversificado que responda às necessidades de todos os tipos de público.

No âmbito da cultura, foram gastos em 2013 cerca de 1,7 milhões de euros. De destacar as seguintes atividades:

- Aquisição de Serviços do projeto “Missa Brevis” de João Gil por *Cantate*;
- Desenvolvimento do plano Estratégico para o Património Cultural Imaterial em Cascais;
- Apoio anual ao Teatro Experimental de Cascais – atribuição de apoio à ACTECAS – Promoção de Comércio Artístico, Lda.;
- Apoio à edição do livro “ O Engenho Humano e a Arte de Navegar – Embarcações, de Ilídio Carapeto”;
- Apoio Anual à Orquestra de Câmara Cascais e Oeiras;
- Doação da obra musical de Álvaro Cassuto ao Museu da Música Portuguesa;
- Concurso de quadras populares dedicadas a Fernando Pessoa;

- Apoio à Associação Destreza Cinzenta, representante da Companhia de Teatro Palco 13;
- Apoio anual ao Quarteto de Piano de Moscovo;
- Protocolo entre o Município de Cascais e a INCM – co edição do livro “Fernando Lopes Graça e a Presença: Correspondência”;
- Prémio Zita Duarte 2013 – atribuição de apoio;
- Projeto “Nada se perde...” – recolha e troca de manuais escolares;
- IV Prémio Internacional de Composição Fernando Lopes-Graça 2013;
- Exposição “MAR”, de Miguel Torga, no âmbito das comemorações do Dia Nacional do Mar;
- Danças com História – A Dança na Corte Inglesa de D. Catarina de Bragança;
- Concerto de Entrega do III Prémio Internacional de Composição Fernando Lopes Graça;
- Álvaro Cassuto, maestro e compositor: um olhar retrospectivo – lançamento do CD “Retorno ao Futuro” e Mesa Redonda.

3. DESPORTO

A política desportiva da Câmara Municipal de Cascais vai ao encontro da promoção do desenvolvimento sustentado da prática da atividade física e desportiva tendo como finalidade ter mais e melhores praticantes, atuando ao nível das infraestruturas desportivas, em parceria com as estruturas associativas e outras entidades desportivas.



As principais áreas de intervenção relacionam-se com o fomento da prática ao desporto saudável, com vista à melhoria dos níveis de saúde dos cascalenses, através do programa “Cascais Ativo”, com o apoio ao associativismo desportivo e infraestruturas desportivas.

Durante o ano de 2013, o Município despendeu cerca de 1,6 milhões de euros.

Entre as principais atividades realizadas salientam-se:

- Gala do Desporto de Cascais;
- Protocolo de apoio às atividades desportivas regulares – Associativismo Desportivo 2012/2013 à Província Portuguesa da Sociedade Salesiana, Associação de Basquetebol de Lisboa, Associação de Voleibol de Lisboa e Associação de Patinagem de Lisboa;
- Protocolo de Colaboração com o Clube de Ténis do Estoril – apoio à organização de atividades;
- Desporto na Escola 2012/2013, apoio à organização de atividades de vela e windsurf – atribuição de apoio ao Clube Náutico de Cascais;
- Programa Municipal de adaptação ao meio aquático “Nadar a Brincar” – apoio à Junta de Freguesia de Alcabideche;
- Desporto nas férias 2013;
- Contratos-Programa de desenvolvimento desportivo com várias instituições do Concelho;
- Associativismo Desportivo 2012/2013;
- Troféu Atletismo de Cascais 2013, atribuição de apoio.

4. JUVENTUDE E CONHECIMENTO

A Geração C é a marca da Divisão de Juventude e Conhecimento da Câmara Municipal de Cascais. Vetor estratégico das políticas de Juventude, a Geração C, traduz uma vontade municipal de captar, fixar e desenvolver conhecimento, criar condições para uma juventude dinâmica, empreendedora, capaz de conceber o seu futuro com autonomia, segurança, capacidade de intervenção e participação na comunidade.



Conceitos como criatividade, cidadania, comunicação, conhecimento e capacitação, passaram a integrar e a serem transversais a todos os projetos, programas e serviços criados e a criar no âmbito do Pelouro da Juventude da Autarquia.

Com uma forte aposta na descentralização dos serviços para uma resposta eficaz e próxima aos jovens do Município expressa no mapa Geração C - Equipamentos e Associativismo.

A Missão:

Contribuir para a emancipação dos jovens através da criação de estratégias orientadas para o desenvolvimento das suas competências pessoais, sociais e profissionais com vista a dotá-los das capacidades e condições necessárias ao exercício de uma Cidadania Plena.

A Política Municipal de Juventude / Geração C assenta em 4 Pilares:



Durante o ano 2013, o Município despendeu cerca de 2,4 milhões de euros com esta área, pelo que salientamos as seguintes atividades:

- Programa Jovens Ativos – 6.ª Edição;
- Geração C – Protocolo DNA;
- Programa de Ocupação de Jovens;
- Atribuição de apoio no âmbito do *Red Bull Youth America's Cup*;
- Projeto Cultura Social 2013;
- Bolsas de incentivos à participação (BIP);
- Alargamento a novos projetos do programa de ocupação de jovens;
- Atribuição de subsídio à Academia de Psicologia e Teatro;
- Apoio à Escola de Futebol – iniciativa do Real Madrid e do Centro Educativo Salesiano;
- Programa Maré Viva 2013;
- Apoio à realização do Arraial de Santo António 2013;
- Criação e desenvolvimento do Clube de Teatro Escolar;
- Projeto Junta Jovem;
- Mobilidade Juvenil, Fundação “O Século”;
- Plano de formação para associações juvenis;
- Projeto PRO...MOVE-TE;
- Semana da Juventude;
- Intercâmbio de jovens Cascais-Biarritz 2013;
- Programa Verão na Linha 2013;
- Programa de voluntariado para apoio às equipas participantes no torneio IBERCUP 2013;
- Apresentação da Orquestra Geração no âmbito da *YOUTH SUMMIT*;
- Campos de trabalho internacionais 2013;
- Programa Natura Observa;
- Seminário Internacional “*Youth Empowerment*”;
- Olimpíadas da Criatividade, atribuição de apoios;
- Programa Verão na Linha – Eixo “*CAN I HELP*”;
- Estratégia concelhia de promoção da literacia financeira e apoio às famílias sobre endividadas;
- Exposição – A Memória da Segunda Guerra Mundial em Objetos – espaço Memória dos Exílios;
- Atribuição de diversos subsídios.

5. DESENVOLVIMENTO SÓCIO TERRITORIAL E SAÚDE

A intervenção social municipal, embora não enquadrada por atribuições específicas que lhe sejam delegadas pela administração central, estrutura-se em torno da promoção do desenvolvimento social local.

Tem como aliadas as organizações da sociedade civil e é assim, em parceria ou em rede com as Organizações não lucrativas, que se mobilizam para a promoção e acesso a equipamentos; respostas e recursos sociais. Numa aposta crescente na qualidade e progressiva adequação das respostas às necessidades dos munícipes, defendendo a coesão social e o apoio às pessoas e famílias em situação de vulnerabilidade, enquanto pilar fundamental para a sustentabilidade e equilíbrio da sociedade local, orienta o seu investimento para a promoção, desenvolvimento e capacitação de organizações e indivíduos.

Enquanto bem e recurso para a qualidade de vida, a saúde está dependente de fatores pessoais, socioeconómicos e ambientais (determinantes da saúde).

A promoção da saúde intervém sobre estes determinantes, visando a adoção responsável de comportamentos conducentes a estilos de vida mais saudáveis, adequados ao ciclo de vida e à condição física e psíquica dos cidadãos, correspondendo a um processo de capacitação das pessoas e das comunidades, que não é de todo exclusivo dos serviços de saúde e dos seus profissionais. Nesta perspetiva constitui um claro objetivo de intervenção para a Autarquia de Cascais, enquanto ativo e recurso central ao desenvolvimento social, económico e individual. Uma intervenção que reconhece o papel determinante da sociedade civil, das organizações não-governamentais e do cidadão em geral na promoção da saúde enquanto investimento com manifesto impacto positivo no bem-estar das comunidades e dos territórios.

Em 2013 destacam-se as seguintes atividades:

- Apoio à Associação Jerónimo Usera, para os encargos com a aquisição de uma viatura de apoio às diversas respostas sociais;
- Apoio ao Centro de Reabilitação e Integração de Deficientes, nos encargos com a elaboração dos postais de Natal;
- Apoio a diversas ONL do Concelho no âmbito do protocolo de Apoio Domiciliário, Plataforma SAD+;

- Apoio a diversas ONL do Concelho no âmbito do Protocolo da Plataforma de Qualificação de Creches “Crescer Melhor em Cascais”;
- Apoio a diversas organizações de solidariedade social sem fins lucrativos do Concelho, no âmbito do Protocolo Cascais Mais Solidário;
- Apoio à Santa Casa da Misericórdia de Cascais – Centro de Apoio Social do Pisão no âmbito do Programa Voluntariado do Município;
- Apoio à Fundação “O Século” para realização do Projeto *Take.It*, no âmbito do Programa Escolhas, nas Freguesias de Cascais e Estoril;
- Protocolo para implementação do Projeto “Oficina Social”;
- Apoio aos Agrupamentos de Escolas e escolas privadas com contrato de associação do Concelho de Cascais, no âmbito da execução da Plataforma Saúde na Escola;
- Atribuição de apoio à Fundação Portuguesa para o Estudo Prevenção e Tratamento da Toxicodependência (FPEPTT), no âmbito do Programa Contigo;
- Abertura da Loja Solidária “Partilha” no Estoril, apoiada pelo Município de Cascais e Junta de Freguesia do Estoril;
- Apoio anual ao Centro Comunitário da Paróquia de Carcavelos no âmbito da continuidade do Projeto Linha Sénior Cascais;
- Apoio à Fundação “O Século” para desenvolver o Projeto Relógio de Areia;
- Inauguração da Casa do Alecrim, novo equipamento da Associação *Alzheimer* Portugal para Unidade Residencial, Centro de Dia e Serviço de Apoio Domiciliário;
- Inauguração da Academia Sénior da Cruz Vermelha Portuguesa no parque urbano Ribeira dos Mochos;
- Baile da Primavera.

6. HABITAÇÃO

O Município desenvolve a sua política concelhia de habitação em três níveis de intervenção: Diagnóstico, Promoção e Gestão.

1. Diagnóstico

O diagnóstico das necessidades habitacionais ao nível local torna-se fundamental para a fundamentação de qualquer processo de intervenção ou de elaboração de políticas



sociais. Neste entendimento, a autarquia, através do Regulamento Municipal de Habitação Social, criou o observatório da carência habitacional no Concelho de Cascais, com os seguintes objetivos:

- Aprofundar o diagnóstico das necessidades habitacionais do Concelho com vista a contribuir para a elaboração de uma estratégia local de habitação, adequada às necessidades concretas da população;
- Reforçar o papel de intervenção psicossocial com famílias, assente na utilização de instrumentos “vivos” que permitam o conhecimento das dinâmicas sociais, privilegiando o conhecimento e a monitorização com vista à criação de respostas alternativas e à identificação de novas soluções (não só o realojamento ou procura de habitação);
- Melhorar a metodologia de atribuição de fogos devolutos do parque habitacional às situações de maior e grave precariedade habitacional;
- Reforçar e melhorar a capacidade de responder às situações urgentes e graves, como seja a violência doméstica e os sem alojamento. Com este observatório o Município privilegia o conhecimento do fenómeno da carência habitacional no Concelho de Cascais, realizando diagnósticos atualizados desta problemática, com vista à criação de respostas alternativas adequadas à realidade concelhia, à sustentabilidade do processo e à identificação de novas soluções.

2. Promoção da Habitação

Atualmente o Município de Cascais detém importantes atribuições e competências no âmbito da habitação, designadamente, ao nível da promoção da habitação social e da gestão do respetivo património municipal, nos termos conjugados da alínea i), do n.º 1, do artigo 13.º e do artigo 24.º

da Lei n.º 159/99, de 14 de setembro. No âmbito da promoção de habitação, o Município nos últimos anos planeou e promoveu os seguintes programas de habitação: Programa Especial de Realojamento (1993-2011), Candidaturas para Venda de Habitação a Custos Controlados (2002-2008), Realojamentos PROHABITA (2008-2011), Programa de Habitação Jovem e Programa de Gestão de Mobilidades.

3. Gestão do parque habitacional

O Município procura intervir no âmbito da gestão do parque de habitação social do concelho, procurando resolver e atenuar os fenómenos de pobreza, exclusão social e consequentemente dignificar as condições de vida das pessoas e famílias com menores recursos. Estas situações são legalmente enquadradas ao abrigo dos contratos de arrendamento social, sob o regime de renda apoiada. A gestão do parque habitacional é da responsabilidade da EMGHA- Empresa Municipal de Gestão Habitação.

No ano de 2013 foi elaborado o Projeto de regulamento de acesso ao Programa Municipal de Apoio ao Arrendamento Habitacional Privado.

7. PLANEAMENTO DO TERRITÓRIO

O Planeamento Estratégico (PE) pretende ser abrangente, envolvendo temas como: Competências Técnicas, Gestão, Estratégica, Território, Recursos Naturais, Cultura, Vantagens Competitivas, Marketing Territorial e Afirmação de Âmbito Local à Internacionalização.

Objetivo: Construção de uma vantagem sustentada do Concelho de Cascais, conquistando a competitividade regional, nacional e internacional, de forma continuada.

Estratégia: Apostar na criatividade, na inovação, na singularidade e no empreendedorismo, em articulação com todos os agentes sociais.

Entre as principais atividades, realizaram-se durante o ano 2013 no âmbito Municipal:

- Plano Diretor Municipal (PDM-Revisão);
- Apresentação Pública do Projeto PDM-Revisão – Coordenação da preparação da exposição;



- Plano Pormenor do Espaço de Reestruturação Urbanística de Carcavelos Sul (PPERUCS);
- Planos Pormenor (PP) dos aglomerados inseridos no Parque Natural Sintra-Cascais (PNSC);
- Plano Pormenor do Eco parque e da Via Circular de Trajouce (PPEVCT);
- Âmbito Nacional do IGT: articulação e representação do Município de Cascais nos Planos Especiais de Ordenamento do Território;
- Plano Estratégico da DMEI;
- Ação de formação sobre Melhoria do Modelo de Transporte, realizada no âmbito do ETAC – Estudo de Trânsito Concelhio;
- Plano Pormenor da Boca do Inferno, decorrente do Plano de Ordenamento da Orla Costeira de Sintra-Sado;
- Projeto de execução do Troço 1 da Via Oriental de Cascais – VOC;
- Estudo de Tráfego de âmbito Concelhio (ETAC);
- Prevenção da Poluição Atmosférica e Sonora;
- Gestão da Avaliação da Qualidade do Ar;
- Guia de boas práticas para a conceção de ciclovias e vias cicláveis;
- Regulamento Municipal do Ruído Ambiental;
- Projeto de Atlas Urbanístico de Cascais;
- Proposta de código de Posturas e Regulamentos do Município de Cascais.

8. OBRAS MUNICIPAIS, MANUTENÇÃO E TRÂNSITO

Durante o ano de 2013, salientam-se as seguintes atividades:

- Aditamento ao Protocolo de colaboração entre o Município de Cascais e a SANEST, S.A. - Construção da Via das Patinhas;
- Aprovação da minuta do contrato do concurso público designado “Obra de reabilitação da Casa *Sommer* – Centro de História Local/Arquivo Histórico Municipal de Cascais”;
- “Construção da 2.ª Circular-Troço Av.ª de Sintra-Fontainhas” – revisão de preços definitiva;
- “VLS-Variante EN 6-7 Estrada da Rebelva” – revisão de preços provisória;
- “Construção da Escola do 1.º CEB e JI de S. Pedro do Estoril” – revisão de preços definitiva;

- “Reparação de rede viária – empreitada de construção de pequenos arruamentos” – revisão de preços definitiva;
- Projetos de recuperação dos espaços exteriores da EB1 n.º 3 de Tires – revisão de preços definitiva;
- “Estrada de Bicesse” – revisão de preços provisória;
- “Rua de S. João da Areia” – revisão de preços provisória;
- “Requalificação paisagista da Quinta dos Gafanhotos” – revisão de preços provisória;
- “Reformulação da Estrada das Neves” – revisão de preços definitiva.

9. ATIVIDADES ECONÓMICAS

Com o objetivo de dinamizar a atividade económica de Cascais, a Autarquia aposta num conjunto de medidas que visam a criação de condições para o investimento no concelho.



Um dos principais potenciais de Cascais respeita a economia, ocupando o 4º lugar no ranking de riqueza concelhia e também o 4º concelho com

maior número de empresas. Considerando as características naturais do concelho, o turismo, a atividade pesqueira e o comércio local são as mais dinamizadoras da economia de Cascais.

Nesse sentido tem o Município como prioridades a implementação de uma plataforma de informação, pesquisa e interação com os agentes económicos, investidores e munícipes em geral, bem como a promoção e fácil acesso à informação, pelo empresário/investidor de forma a aproximar a sua ideia de investimento/negócio dos requisitos legais necessários para viabilizar do seu projeto.

A importância de um canal de interação que permita ao investidor a colocação de questões e esclarecimentos de dúvidas são aspetos essenciais para a promoção da economia e o apoio a todos os que pretendem investir.

Durante o ano 2013, o Município de Cascais despendeu cerca de 791 mil euros com as Atividades Económicas.

Evidenciam-se algumas das atividade durante o período em análise:

- Protocolo de atribuição de gestão delegada do Mercado Municipal de Cascais à “Agência DNA-CASCAIS - Cascais, um Concelho Empreendedor”;
- Apoio à atividade da Associação Empresarial do Concelho de Cascais para o ano de 2013;
- Plano Anual de Feiras do Concelho de Cascais – 2013;
- Apoio à atividade da Associação de Armadores e Pescadores de Cascais;
- Apoio à atividade da Associação de Profissionais da Pesca de Cascais;
- Comissão Arbitral Municipal;
- Criação dos Centros Urbanos Comerciais;
- Projeto de Regulamento Municipal de Venda Ambulante;
- Projeto de Regulamento Municipal de Feiras do Município de Cascais;
- Projeto de Regulamento Municipal sobre o Licenciamento de Atividades Diversas;
- Projeto de Regulamento Municipal sobre a Instalação e Funcionamento de Recintos de Espetáculos e de Divertimentos Públicos, de Recintos Itinerantes e de Recintos Improvisados;
- Projeto de Regulamento de Ocupação do Domínio Municipal e Publicidade;
- Apoio ao Plano de Eventos do Centro de Congressos do Estoril;
- Festas do Mar 2013.

10. REQUALIFICAÇÃO URBANA

O Município de Cascais tem em curso um conjunto de medidas que visam agilizar os procedimentos através da desmaterialização de processos, permitindo que de sua casa ou escritório possa submeter os seus requerimentos e consultar o ponto de situação do seu processo.

Contamos lançar brevemente os serviços de urbanismo *online*, com uma aplicação que o encaminha e ajuda no preenchimento e indica os documentos necessários para o seu requerimento.



11. AMBIENTE

Cascais tem uma intensa política ambiental, que o torna um dos concelhos de referência a nível nacional - e mesmo internacional - nos domínios do ambiente, da sustentabilidade e qualidade de vida das populações.

Para tal, o Município assumiu o protagonismo e a vanguarda nestas matérias, através da criação e requalificação dos Parques de Cascais e do Parque



Natural de Sintra-Cascais (PNS-C), para que os munícipes possam desfrutar deste património natural.

Durante o ano 2013, o Município de Cascais despendeu cerca de 1,8 milhões de euros com o Ambiente.

As principais atividades desenvolvidas foram:

- Apoio à realização da 5.ª edição do Projeto *Landart* – atribuição de apoio à Fundação D. Luís I;
- Contrato-Programa entre o Município de Cascais e a EMAC – Empresa Municipal de Ambiente, E.M.S.A.;
- Beneficiação da imagem do Borboletário do Parque Urbano da Quinta de Rana;
- Apoio à Fundação São Francisco de Assis para o desenvolvimento de atividades;
- Época Balnear 2013 – atribuição de apoios;
- Apoio ao Projeto Artemar Estoril 2013;
- Aprovação de Regulamento de Serviço de Gestão de Resíduos Urbanos.

12. POLÍCIA MUNICIPAL E FISCALIZAÇÃO

A Polícia Municipal de Cascais, na prossecução das suas atribuições legais, é competente em matéria de fiscalização do cumprimento dos regulamentos municipais e demais diplomas legais, desenvolvendo, simultaneamente, uma ação proactiva na segurança local (nas suas diversas valências), no desiderato final da manutenção e melhoria da qualidade de vida dos seus munícipes.



A Polícia Municipal de Cascais apresenta, sumariamente, as suas áreas de atuação:

Segurança: Integra, em situação de crise ou de calamidade pública, os serviços municipais de proteção civil; denuncia os crimes que tiverem conhecimento no exercício das suas funções e elabora respetivo auto de notícia, bem como, adota os atos cautelares necessários e urgentes para assegurar os meios de prova, até à chegada do órgão de polícia criminal competente; detém e procede à entrega imediata à autoridade judiciária ou a entidade policial, os suspeitos de crime punível com pena de prisão em caso de flagrante delito, nos termos da lei processual penal;

Policiaamentos: Vigia os espaços públicos ou abertos ao público, designadamente de áreas circundantes de escolas; adota as providências organizativas apropriadas aquando da realização de eventos na via pública, que impliquem restrições à circulação rodoviárias; intervém em programas de prevenção destinados a públicos-alvo, designadamente, junto às escolas ou grupos específicos de munícipes;

Trânsito: Regula e fiscaliza o trânsito rodoviário na área de jurisdição municipal; vigia os transportes urbanos locais; fiscaliza o cumprimento do Código da Estrada; deteta as viaturas abandonadas na via pública e promove a remoção das mesmas para depósito municipal;

Saúde Pública: Promove medidas de fiscalização geral no propósito de evitar ou suprir situações de insalubridade pública; fiscaliza o registo e licenciamento de canídeos (perigosos e potencialmente perigosos); sinaliza e acompanha as equipas camarárias na captura de animais errantes;

Defesa e Proteção da Natureza e do Ambiente: Vigia o Parque Natural Sintra-Cascais (mormente, na época de prevenção de fogos), jardins municipais e demais espaços verdes públicos, sob tutela camarária; fiscaliza as normas respeitantes às espécies arbóreas protegidas;

Património Municipal: Vigia os edifícios e equipamentos públicos municipais, ou outros temporariamente à sua disposição; promove a desocupação dos fogos municipais ocupados abusivamente; cria as condições de segurança necessárias para a execução dos despejos deliberados pelo Município; apoia as ações de realojamento em perfeita articulação como os outros serviços camarários;

Urbanismo e Construção: Fiscaliza a legalidade das obras urbanísticas; levanta os autos de notícia correspondentes às contraordenações; promove, executa e fiscaliza as ordens de embargo; executa os atos administrativos das autoridades municipais; elabora inquéritos e processos de contraordenação;

Comércio e Abastecimento: Acompanha as inspeções sanitárias, aos estabelecimentos, promovidas pelo veterinário municipal e Delegação de Saúde; fiscaliza o respeito do horário de funcionamento dos estabelecimentos de venda ao público e de prestação de serviços, bem como, o licenciamento da exploração de máquinas automáticas, mecânicas, elétricas e eletrónicas de diversão; promove ações de fiscalização das atividades de venda ambulante;

Espaço Público: Fiscaliza a ocupação da via pública pelo mobiliário urbano, pelos meios de publicidade e todas as atividades conexas (cargas e descargas, manutenção de bolsas de estacionamento, a ocupação de via pública com tapumes, andaimes, depósitos de materiais e equipamentos e contentores para realização de obras); fiscaliza e acompanha as intervenções na via pública, designadamente obras e outras operações urbanísticas; sinaliza, oficiosamente, todas as situações que reclamem a manutenção/reparação do espaço público;

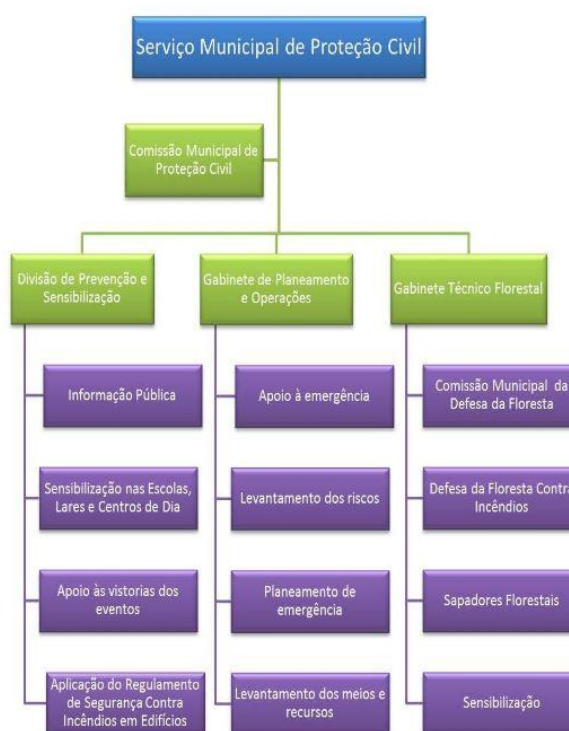
Diligências Processuais: Procede à execução de comunicações, notificações, pedidos de averiguações e a audição por ordem das atividades judiciais e dos órgãos municipais;

Suporte à Ação Social: sinaliza, acompanha e encaminha situações que necessitam de intervenção social (v.g. sinalização dos sem-abrigo, acompanhamento da distribuição das refeições sociais).

Durante o ano 2013, o Município despendeu cerca de 100 mil euros com atividades relacionadas com a Polícia Municipal.

13. PROTEÇÃO CIVIL

O Serviço Municipal de Proteção Civil (SMPC) é a estrutura municipal incumbida de executar a política municipal de segurança no âmbito da proteção civil no concelho de Cascais. Equiparado a Departamento, possui uma Divisão – Divisão de Prevenção e Sensibilização (DPSE) – e dois Gabinetes – Gabinete Técnico Florestal (GTEF) e Gabinete de Planeamento e Operações (GAPO).



Durante o ano em análise, foram despendidos pelo Município cerca de 1,6 milhões de euros com o serviço de Proteção Civil.

Principais atividades:

- Apoio às Associações de Bombeiros do Concelho de Cascais, no âmbito dos Protocolos de Cooperação em iniciativas conjuntas na área da Proteção Civil e para a criação e funcionamento de Grupos de Primeiros Socorros;

- Atribuição de medalhas e diplomas aos Bombeiros Voluntários dos Estoris e da Parede, por comportamento exemplar;
- Avaliação da vulnerabilidade social do Concelho de Cascais;
- Cursos de formação na área específica da segurança contra incêndios em edifícios;
- Apoio ao Projeto Praia 2013;
- Atualização do Plano Municipal de Emergência de Proteção Civil de Cascais;
- Protocolo com a Sicambia Portugal;
- Candidatura do Município de Cascais à “Rede de cidades e vilas de excelência”;
- Protocolo com a EUROSISTRA Portugal.

14. COMUNICAÇÃO E RELAÇÕES PÚBLICAS

Durante o ano 2013, o Município despendeu cerca de 3 milhões de euros com Comunicações, Relações Públicas e Externas.

Salientamos as principais atividades:

- Projeto Avós na net – avaliação 2012;
- Projeto @trajouce – avaliação 2012;
- Acordo Cooperação entre o Município de Cascais e a Comissão Instaladora do Município de *Viqueque* em Timor Leste;
- Receção da delegação da cidade de *Shaoxing Yuecheng* (China);
- Visita do Sr. Embaixador de Moçambique;
- Seleção de jovens para participação nos Programas de Intercâmbios e Estágios nas cidades irmãs de *Atami* (Japão) e *Wuxi* (China);
- Comemoração do Dia da Mãe com a Embaixada do Paraguai;
- Comemorações do Dia Internacional de Cascais;
- Participação em Mesa-Redonda, na Universidade Lusófona sob o tema “Os Media em África”;
- Receção da delegação turística da cidade irmã de Cascais, *Wuxi* (China);
- Visita do Sr. Embaixador da Hungria;
- Carta de agradecimento do Sr. Primeiro-Ministro da Hungria ao Município de Cascais;
- Presença na Embaixada de Itália, por ocasião das comemorações do Dia Internacional da República Italiana;

- Receção da delegação da cidade de *Suzhou* (China);
- Semana cultural de *Shiraz* em Cascais;
- Apoio aos Projetos “Meninos de Espargos” na Ilha do Sal, em Cabo Verde, “Ecrá” em São Tomé e Príncipe e “Espaço Comunitário no Paúl” na Ilha de Santo Antão, em Cabo Verde.

15. MODERNIZAÇÃO ADMINISTRATIVA E GESTÃO DE RECURSOS HUMANOS

Durante o ano em análise, salientamos o esforço do Município de Cascais em manter algumas atividades conseguidas nomeadamente no ano transato, e que vão de encontro às necessidades dos funcionários quer no ativo quer em situações de reforma.

Salientamos nesse âmbito:

- A possibilidade dos trabalhadores municipais e os seus familiares, bem como os aposentados e seus cônjuges, de adquirir refeições a um preço de €1,80 por cada refeição, permitindo-se que para além de almoços, possam também ser adquiridas refeições para o jantar, nos termos do regulamento de utilização dos refeitórios;
- A continuidade do Protocolo com a Santa Casa da Misericórdia de Cascais, permitindo que os trabalhadores do Município possam adquirir medicamentos e produtos farmacêuticos com desconto;
- A realização dos Campos de Férias para os filhos dos trabalhadores, no regime residencial e não residencial.

No total do ano, e de entre outras atividades exercidas, o Município despendeu cerca de 1,8 milhões de euros com as áreas de Modernização e Recursos Humanos.

DOCUMENTOS DE PRESTAÇÃO DE CONTAS

DOCUMENTOS DE PRESTAÇÃO DE CONTAS

N.º	DESIGNAÇÃO	Ponto do POCAL	Documento do TC
1	Caracterização da entidade	8.1	12
2	Balanço	5	1
3	Demonstração de resultados	6	2
4	Notas ao balanço e demonstração de resultados	8.2	13
5	Controlo orçamental da despesa	7.3.1	6
6	Controlo orçamental da receita	7.3.2	7
7	Execução do Plano plurianual de investimentos	7.4	8
8	Fluxos de caixa	7.5	11
9	Contas de ordem	7.5	9
10	Operações de tesouraria	7.6	10
11	Modificações do orçamento - receita	8.3.1.1	14
12	Modificações do orçamento - despesa	8.3.1.2	15
13	Modificações ao Plano plurianual de investimentos	8.3.2	16
14	Transferências correntes - despesa	8.3.4.1	18
15	Transferências de capital - despesa	8.3.4.2	19
16	Subsídios concedidos	8.3.4.3	20
17	Transferências correntes - receita	8.3.4.4	21
18	Transferências de capital - receita	8.3.4.5	22
19	Subsídios obtidos	8.3.4.6	23
20	Activos de rendimento fixo	8.3.5.1	24
21	Activos de rendimento variável	8.3.5.2	25
22	Empréstimos	8.3.6.1	26
23	Outras dívidas a terceiros	8.3.6.2	27
24	Contratação administrativa - Situação dos contratos	8.3.3	17
25	Norma de controlo interno e suas alterações	2.9	31
26	Resumo Diário de Tesouraria	12.2.9	32
27	Síntese das reconciliações bancárias	-	33
28	Mapa de Fundos de Maneio	-	34
29	Relação de emolumentos notariais e custas de execuções fiscais	-	35
30	Relação de acumulação de funções	-	36
31	Relação nominal de responsáveis	-	37
32	Demonstração financeiras consolidadas	-	-
33	Certificação legal de contas	-	-

1. Caracterização da entidade

CARATERIZAÇÃO DA ENTIDADE		8.1
1 - IDENTIFICAÇÃO DA ENTIDADE - Município de Cascais		8.1.1
1.1	ENDEREÇO POSTAL: Praça 5 de Outubro 2754-501 Cascais	
	Telefone-telex/tefax 214825000 - 44927 / 214866183	
	Nº DE IDENTIFICAÇÃO FISCAL 505187531	
1.2	NÚMERO DE ELEITORES	
Município	Até 10 000.....	
	Mais de 10 000 e menos de 40 000.....	
	Igual ou superior a 40 000.....	X
FONTE:		
2 - LEGISLAÇÃO		8.1.2
Gerência 01/01/2013 a 23/10/2013 - data posse executivo 23/10/2009		
Gerência 24/10/2013 a 31/12/2013 - data posse executivo 23/10/2013		
3 - ESTRUTURA ORGANIZACIONAL		8.1.3
3.1	SERVIÇOS MUNICIPALIZADOS	
O Município tem Serviços Municipalizados? <input type="checkbox"/> S <input checked="" type="checkbox"/> X		
Se respondeu sim, especifique quais e indique os respectivos grupos:		

3.2	EMPRESAS MUNICIPAIS	
O Município tem Empresas Municipais? <input checked="" type="checkbox"/> X <input type="checkbox"/> N		
Se respondeu sim, especifique quais e indique os respetivos grupos:		
Cascais Próxima - Gestão de Mobilidade, Espaços Urbanos e Energias, E.M., S.A.		
Cascais Dinâmica - Gestão de Economia, Comércio e Empreendedorismo, E.M., S.A.		
EMAC - Empresa Municipal de Ambiente de Cascais, E.M., S.A.		
Cascais Envolvente - Gestão Social da Habitação, E.M., S.A.		
3.3	ÓRGÃOS	
Tem órgãos de natureza consultiva? <input type="checkbox"/> S <input checked="" type="checkbox"/> X		
Tem órgãos de fiscalização? <input type="checkbox"/> S <input checked="" type="checkbox"/> X		
3.4	ORGANOGRAMA	
Deverá anexar o organograma e diploma que o aprovou.		
4 - DESCRIÇÃO SUMÁRIA DAS ACTIVIDADES		8.1.4
Prosecução de interesses próprios da população cascaense.		
5 - RECURSOS HUMANOS		8.1.5
5.1	IDENTIFICAÇÃO DOS MEMBROS DO ÓRGÃO EXECUTIVO	
Gerência 01/01/2013 a 23/10/2013		
Presidente	Carlos Manuel Lavrador de Jesus Carreiras	Pelouro Planeamento do Território; Plano Diretor Municipal; Obras Municipais e Manutenção do Espaço Público; Trânsito e Mobilidade Urbana; Relações Públicas. Empresas Municipais: Cascais Próxima - Gestão de Mobilidade, Espaços Urbanos e Energias, E.M., S.A. Entidades de Âmbito Municipal: Conselho Municipal de proteção Civil; Conselho Municipal de Educação e Fundação D. Luis I.
Vereador	Miguel Pinto Luz	Turismo; Agenda XXI; Empreendedorismo; Sistemas de Informação; Comunicação (com exceção das relações Públicas); Ambiente; Gestão Urbanística. Empresas Municipais: Cascais Dinâmica - Gestão de Economia, Comércio e Empreendedorismo, E.M., S.A.; Cascais Ambiente - Empresa Municipal de Ambiente de Cascais, E.M., S.A. Entidades Exteriores: SANEST; CAF (AdC); Fundação S. Francisco de Assis.
	Ana Clara Rocha de Sousa Justino	Educação; Cultura e Europa 20-20.
	Maria da Conceição Ramirez de Salema Cordeiro	Recursos Humanos e Criatividade Territorial.
	João Paes de Sande e Castro	Desporto; Polícia Municipal; Fiscalização e Mobilidade.
	Nuno Piteira Lopes	Gestão Financeira e Patrimonial; Juventude; Atividades Económicas; Regeneração Urbana e Motivação e Coesão. Entidades Exteriores: Agência Cascais Energia; Juntas de Freguesia; Conselho Municipal de Juventude; DNA - Cascais; Associações de Moradores; AMTRES; TRATOLIXO; AMEGA

Frederico Manuel Pinho de Almeida		Habitação; Ação Social; Saúde; Toxicodependências; Coordenação da Reorganização dos Serviços Municipais; Voluntariado e Cidadania; Democracia Participativa. Empresas Municipais: EMGHA - Empresa de Gestão do Parque Habitacional do Município de Cascais. Entidades exteriores: Rede Social de Cascais; Comissão de Proteção de Crianças e Jovens de Cascais; Comissão para a Pessoa Deficiente; Conselho Consultivo do Centro de Reabilitação de Alcoitão; Conselho Consultivo do ACES Cascais.
Pedro Arantes Lopes de Mendonça		Proteção Civil; Acessibilidade para todos.
Alexandre Nuno de Aguiar Faria		Assuntos Jurídicos; Relações Internacionais; Auditoria Interna e Pacto dos Autarcas.
Gerência 24/10/2013 a 31/12/2013		
Presidente	Carlos Manuel Lavrador de Jesus Carreiras	Pelouro ÁREAS: Polícia Municipal e Fiscalização, Proteção Civil, Relações Públicas, Apoio à Câmara Municipal e Notariado, Auditoria Interna e Relações Internacionais. ENTIDADES DE ÂMBITO MUNICIPAL: Conselho Municipal de Segurança, Conselho Municipal de Proteção Civil, Conselho Municipal da Educação, Fundação D. Luís I, Associações de Bombeiros e Comissão Municipal de Defesa dos Fogos Florestais.
Vereador	Miguel Pinto Luz	Coordenação de todas as áreas e tarefas repartidas pelos restantes Vereadores. ÁREAS: Turismo e Desenvolvimento Económico. ENTIDADES DE ÂMBITO MUNICIPAL: SANEST, CAF(AdC), AMTRES e TRATOLIXO.
	Ana sofia Fernandes Bettencourt	ÁREAS: Desenvolvimento Estratégico, Inovação e Comunicação, Animação e Promoção Cultural e Juventude. EMPRESAS MUNICIPAIS: Cascais Dinâmica - Gestão de Economia, Comércio e Empreendedorismo, E.M., S.A. OUTRAS ENTIDADES DE ÂMBITO MUNICIPAL: Conselho Municipal da Juventude.
	Frederico Manuel Pinho de Almeida	ÁREAS: Habitação e Desenvolvimento Social, Promoção de Saúde, Educação e Desporto e Coordenação da Reorganização dos Serviços Municipais. EMPRESAS MUNICIPAIS: Cascais Envolvente - Gestão Social da Habitação, E.M., S.A. ENTIDADES EXTERIORES: Rede Social, ACES Cascais, CPCJC, CPD, Cons. Consultivo do Centro de Reab. Prof. de Alcoitão, Cons. Consultivo dos Centros de Saúde de Cascais e Parede e Rede Social, Assembleias das Esc. Secundárias e de Agrupamentos de Esc., ADEC - Ass. para o Desenv. Socioeducativo do Concelho de Cascais, Escola Prof. de Teatro, AICE - Ass. Int. das Cidades Educadoras e ICES - Inst. de Cultura e Estudos Sociais.
	Nuno Piteira Lopes	ÁREAS: Gestão Territorial e Intervenção Territorial. EMPRESAS MUNICIPAIS: Cascais Próxima - Gestão de Mobilidade, Espaços Urbanos e Energias, E.M., S.A. e EMAC - Empresa Municipal de Ambiente de Cascais, E.M., S.A. ENTIDADES EXTERIORES: Fundação S. Francisco de Assis, Juntas de Freguesia, Associação de Moradores, DNA Cascais - Cascais Um Concelho Empreendedor, AMEGA, bem como todas as entidades cujo capital social seja participado por estas entidades.
	Paula Alexandra Alves Mateus Ferreira Dias Gomes da Silva	ÁREAS: Gestão Financeira e Patrimonial, Recursos Humanos e Assuntos Jurídicos

5.2 | NÚMERO DE VEREADORES

Gerência 01/01/2013 a 22/10/2013	
Em regime de permanência	7
A meio tempo	1
Restantes vereadores	2
Gerência 24/10/2013 a 31/12/2013	
Em regime de permanência	5
A meio tempo	0
Restantes vereadores	5

FONTE:

6 - ORGANIZAÇÃO CONTABILÍSTICA

1 - DESCRIÇÃO DAS CARACTERÍSTICAS DO SISTEMA INFORMÁTIVO	POCAL - AIRC
2 - DEMONSTRAÇÕES FINANCEIRAS INTERVALARES	
DOCUMENTADAS	<input checked="" type="checkbox"/> S
PERIODICIDADE	<input type="checkbox"/>
3 - DESCENTRALIZAÇÃO CONTABILÍSTICA	<input checked="" type="checkbox"/> N
EM CASO AFIRMATIVO DESCREVA	
OUTRAS INFORMAÇÕES	

7 - OUTRA INFORMAÇÃO		
7.1	REGULAMENTOS INTERNOS E OUTROS DOCUMENTOS INFORMATIVOS	
		DATA A APROVAÇÃO
▪	NORMAS CONTROLO INTERNO	05-12-2011
		05-12-2011

7.2 ACÇÕES INSPECTIVAS		
Entidade	ANOS DE INCIDÊNCIA	
	ANO N	ANO N-1
Inspeção Geral Finanças		
Inspeção Geral da Administração do Território		

7.3 DOCUMENTOS DE GESTÃO		
	Data de Aprovação pelo Órgão Executivo	Data da Publicação pelo Órgão Deliberativo
Grandes Opções do Plano		
Orçamento		
Documentos de Prestação de Contas		
Outros		

8 - INFORMAÇÃO CONFORME RESOLUÇÃO T.C. Nº 04/2001 - 2ª SECÇÃO - Notas técnicas (III)
Montante do Fundo de Equilíbrio Financeiro: € 0,00 (corrente)
Montante do Fundo Social Municipal: € 0,00 (corrente)
Montante de Participação no IRS: € 13.780.142,00 (corrente)

2. Balanço

Município de Cascais

BALANÇO

ANO : 2013

Código das Contas POCAL	ATIVO	Exercícios			
		2013			2012
		AB	AP	AL	AL
	Imobilizado				
	Bens de domínio público				
451	Terrenos e recursos naturais	16.759.897,17		16.759.897,17	16.484.840,04
452	Edifícios	2.762.571,15	1.528.504,31	1.234.066,84	1.447.632,21
453	Outras construções e infra-estruturas	83.998.570,16	18.868.935,32	65.129.634,84	72.038.788,33
455	Bens do património histórico, artístico e cultural	3.347.651,79	152.360,74	3.195.291,05	1.508.263,59
459	Outros bens de domínio público	2.947.800,20		2.947.800,20	3.280.255,83
445	Imobilizações em curso	35.795.007,49		35.795.007,49	32.050.256,96
446	Adiantamentos por conta de bens de domínio público				
		145.611.497,96	20.549.800,37	125.061.697,59	126.810.036,96
	Imobilizações incorpóreas				
431	Despesas de instalação				
432	Despesas de investigação e desenvolvimento	3.564.465,13	2.804.796,66	759.668,47	606.186,72
433	Propriedade industrial e outros direitos	8.880.804,72	7.561.934,15	1.318.870,57	1.409.074,48
443	Imobilizações em curso				
449	Adiantamentos por conta de imobilizações incorpóreas				
		12.445.269,85	10.366.730,81	2.078.539,04	2.015.261,20
	Imobilizações Corpóreas				
421	Terrenos e recursos naturais	137.382.456,59		137.382.456,59	124.671.715,91
422	Edifícios e outras construções	175.077.837,92	32.672.005,76	142.405.832,16	154.746.618,13
423	Equipamento básico	6.671.120,62	4.413.799,69	2.257.320,93	2.492.800,26
424	Equipamento de transporte	7.421.488,56	6.124.979,78	1.296.508,78	1.954.327,25
425	Ferramentas e utensílios	402.174,00	361.892,41	40.281,59	57.775,01
426	Equipamento administrativo	9.764.607,27	9.169.932,26	594.675,01	982.335,26
427	Taras e vasilhame				
429	Outras imobilizações corpóreas	11.550.645,34	8.825.593,21	2.725.052,13	2.336.471,36
442	Imobilizações em curso	8.300.910,72		8.300.910,72	8.088.466,45
448	Adiantamentos por conta de imobilizações corpóreas	3.125.862,40		3.125.862,40	3.199.384,78
		359.697.103,42	61.568.203,11	298.128.900,31	298.529.894,41
	Investimentos Financeiros				
411	Partes de capital	34.693.064,27		34.693.064,27	5.626.064,27
412	Obrigações e títulos de participação				
414	Investimentos em imóveis	24.425.367,76	363.884,67	24.061.483,09	19.017.748,29
415	Outras aplicações financeiras				
441	Imobilizações em curso				
447	Adiantamentos por conta de investimentos financeiros				
		59.118.432,03	363.884,67	58.754.547,36	24.643.812,56
	Circulante				
	Existências				
36	Matérias-primas, subsidiárias e de consumo	1.154.906,35		1.154.906,35	1.159.866,26
35	Produtos e trabalhos em curso				
34	Subprodutos, desperdícios, resíduos e refugos				
33	Produto acabados e intermédios				

Município de Cascais

BALANÇO

ANO : 2013

Código das Contas POCAL		Exercícios			
		2013			2012
		AB	AP	AL	AL
32	Mercadorias				
37	Adiantamentos por conta de compras				
		1.154.906,35	0,00	1.154.906,35	1.159.866,26
	Dívidas de terceiros - Médio e longo prazo (a)				
282	Empréstimos Concedidos				
		0,00	0,00	0,00	0,00
	Dívidas de terceiros - Curto prazo				
28	Empréstimos concedidos				
211	Clientes, c/c	447,48		447,48	
212	Contribuintes, c/c	9.392.690,36		9.392.690,36	6.600.991,33
213	Utentes, c/c	50.635,91		50.635,91	128.443,68
218	Clientes, contribuintes e utentes de cobrança duvidosa	8.814.357,56	8.814.357,56		
251	Devedores pela execução do orçamento				
229	Adiantamentos a fornecedores	2.159,27		2.159,27	2.000,00
2619	Adiantamentos a fornecedores de imobilizado				
24	Estado e outros entes públicos				
264	Administração autárquica				
262 + 263 + 267 + 268	Outros devedores	1.773.473,72	190.224,22	1.583.249,50	1.132.829,48
		20.033.764,30	9.004.581,78	11.029.182,52	7.864.264,49
	Titulos negociáveis				
151	Ações				
152	Obrigações e títulos de participação				
153	Títulos de dívida pública				
159	Outros títulos				
18	Outras aplicações de tesouraria				
		0,00		0,00	0,00
	Depósitos em instituições financeiras e caixa				
12	Depósitos em instituições financeiras	1.723.147,28		1.723.147,28	2.055.111,95
11	Caixa	8.832,01		8.832,01	221.548,44
		1.731.979,29		1.731.979,29	2.276.660,39
	Acréscimos e diferimentos				
271	Acréscimos de proveitos	3.110.283,27		3.110.283,27	1.939.627,10
272	Custos diferidos	132.137,78		132.137,78	144.874,92
		3.242.421,05		3.242.421,05	2.084.502,02
	Total de amortizações		92.848.618,96		
	Total de provisões		9.004.581,78		
	Total do activo	603.035.374,25	101.853.200,74	501.182.173,51	465.384.298,29

Município de Cascais

BALANÇO

ANO : 2013

Código das Contas POCAL	FUNDOS PRÓPRIOS E PASSIVO	Exercícios	
		2013	2012
	Fundos próprios		
51	Património	281.077.659,58	256.505.509,66
55	Ajustamento de partes de capital em empresas		
56	Reservas de reavaliação		
	Reservas		
571	Reservas legais	4.285.499,49	4.236.466,07
572	Reservas estatutárias		
573	Reservas contratuais		
574	Reservas livres		
575	Subsídios	1.409.177,50	1.409.177,50
576	Doações	49.478.663,46	42.275.327,23
577	Reservas decorrentes de transferência de activos		
59	Resultado transitados	36.160.973,18	40.531.558,32
88	Resultado líquido do exercício	3.433.947,40	980.668,44
		375.845.920,61	345.938.707,22
	Passivo		
292	Provisões para riscos e encargos	2.640.595,98	2.530.655,56
		2.640.595,98	2.530.655,56
	Dívidas a terceiros - Médio e longo prazo (a)		
2312	Dívidas a instituições de crédito	41.965.124,07	45.463.266,11
2612	Dívidas a fornecedores de imobilizado		
		41.965.124,07	45.463.266,11
	Dívidas a terceiros - Curto prazo		
2311	Empréstimos de curto prazo		
269	Adiantamentos por conta de vendas	14.009,40	284.381,65
221	Fornecedores, c/c	12.322.404,61	8.376.962,43
228	Fornecedores - Facturas em recepção e conferência	26.729.680,27	20.327.187,18
252	Credores pela execução do orçamento		
217	Clientes e utentes c/ cauções		
219	Adiantamentos de clientes, contribuintes e utentes		
2611	Fornecedores de imobilizado, c/c	7.595.022,87	6.489.003,08
24	Estado e outros entes públicos	708.769,25	871.016,25
264	Administração autárquica		
262 + 263 + 267 + 268	Outros credores	6.631.120,84	7.753.257,29
265	Operações de Tesouraria	110.290,90	192.400,71
2618	Forn. Imobilizado - Fact. Recepção e Conferência	8.828.086,72	9.221.767,55
		62.939.384,86	53.515.976,14
	Acréscimos e diferimentos		
273	Acréscimos de custos	4.010.774,63	3.917.820,28

Município de Cascais

BALANÇO

ANO : 2013

Código das Contas POCAL	FUNDOS PRÓPRIOS E PASSIVO	Exercícios	
		2013	2012
274	Proveitos diferidos	13.780.373,36	14.017.872,98
		17.791.147,99	17.935.693,26
Total dos fundos próprios e do passivo		501.182.173,51	465.384.298,29

ORGÃO EXECUTIVO

Em de de

.....

ORGÃO DELIBERATIVO

Em de de

.....

3. Demonstração de resultados

4. Notas ao balanço e à demonstração de resultados

Notas ao Balanço e à Demonstração de Resultados

2013

Nota Introdutória

As Demonstrações Financeiras relativas ao exercício económico de 2013 foram preparadas, em todos os seus aspetos materiais, de acordo com os princípios contabilísticos geralmente aceites previstos no Plano Oficial de Contabilidade das Autarquias Locais (POCAL).

As notas que a seguir se desenvolvem respeitam à numeração definida no ponto 8.2 do POCAL e que consta na prestação individual como ponto 13. A numeração raiz corresponde, assim, ao ponto 13. Os pontos não referidos neste anexo não se aplicam ao Município de Cascais, ou respeitam a factos ou situações que não são materialmente relevantes.

13.1 - Indicação e justificação das disposições do POCAL que, em casos excecionais devidamente fundamentados e sem prejuízo do legalmente estabelecido, tenham sido derogadas e dos respetivos efeitos no balanço e demonstração de resultados, tendo em vista a necessidade de estes darem uma imagem verdadeira e apropriada do ativo, do passivo e dos resultados da autarquia local.

Não foram derogadas quaisquer disposições do POCAL que impeçam a leitura das Demonstrações Financeiras, que, traduzem, portanto, uma imagem verdadeira e apropriada do Ativo, Fundos Próprios, Passivo e Resultados.

13.2 - Indicação e comentário das contas do balanço e da demonstração de resultados cujos conteúdos não sejam comparáveis com os do exercício anterior.

As Demonstrações Financeiras foram preparadas no pressuposto da continuidade das operações. No presente exercício não se verificaram mudanças de políticas contabilísticas nem de critérios valorimétricos com efeitos importantes nos mapas financeiros pelo que os valores deste exercício económico são diretamente comparáveis, em todos os seus aspetos significativos, com os do mesmo exercício anterior, com exceção das seguintes rubricas:

1) Na **conta 24343 - Cálculo do IVA – Pró-rata**, o cálculo do IVA – Pró-rata em 2013 apurou um valor definitivo de 6%, tendo sido o valor provisório de 4% utilizado em 2012. Houve assim um acréscimo de 2% que influenciou favoravelmente o Resultado Líquido.

5) O esforço empreendido na inventariação dos bens imóveis que são propriedade do município marcou grande parte das tarefas executadas pela Direção Municipal de Áreas de Suporte (Divisão de Gestão Patrimonial e Divisão de Contabilidade e Gestão de Disponibilidades) durante o exercício de 2013. Esta regularização patrimonial tem efeitos diretos nas demonstrações financeiras. Os principais impactos são, ao nível do balanço, no aumento do ativo e, ao nível da demonstração dos resultados, no aumento das amortizações. Estes custos, ainda que não desembolsáveis, têm um efeito direto na redução dos resultados.

As regularizações das amortizações acumuladas de anos anteriores foram relevadas em resultados transitados na conta **59.2 – Regularizações**, tendo em conta a sua materialidade.

13.3 – Os critérios valorimétricos utilizados relativamente às rubricas do balanço e da demonstração de resultados, bem como métodos de cálculo respeitantes aos ajustamentos de valor, designadamente amortizações e provisões:

a) Imobilizado

Os critérios valorimétricos utilizados relativamente aos Bens do Imobilizado Corpóreo, Incorpóreo e Bens do Domínio Público obedecem às disposições do POCAL e do CIBE e são os seguintes:

- a. Os bens do **ativo imobilizado** estão valorizados ao custo de aquisição;
- b. Os bens do ativo imobilizado, adquiridos em 2013, de valor inferior a 80% do índice 100 da Tabela Salarial do Regime Geral da Função Pública, foram amortizados a 100% de acordo com o disposto no n.º 1 do artigo 34.º da Portaria n.º 671/2000, de 17 de Abril;
- c. O **imobilizado em curso** está valorizado de acordo com o grau de execução financeira das obras e trabalhos específicos. Os autos de receção provisória de 2013 foram regularizados através da transferência dos seus valores para as respetivas contas de Imobilizações Corpóreas e Bens de Domínio Público;

- d. Os **investimentos financeiros** (partes de capital) estão registados ao custo de aquisição;
- e. As **amortizações** são calculadas com base no método das quotas constantes, a partir do ano em que os bens entram em funcionamento, utilizando as taxas máximas legalmente fixadas na Portaria n.º 671/2000, de 17 de Abril, conforme o disposto no POCAL.

b) Existências

As existências foram determinadas a partir dos registos contabilísticos e registadas ao custo de aquisição.

c) Dívidas de e a terceiros

As dívidas de e a terceiros são expressas pelas importâncias constantes dos documentos que as titulam.

d) Disponibilidades

As disponibilidades de caixa e depósitos em instituições financeiras são expressas pelos montantes dos meios de pagamento e dos saldos de todas as contas de depósito, respetivamente.

e) Provisões

Provisões Para Cobranças Duvidosas

As Provisões Para Cobranças Duvidosas calculadas para o ano de 2013 tiveram por base as regras geralmente adotadas no POCAL e basearam-se numa análise dos montantes em dívida provenientes do Serviço de Execuções Fiscais e da Autoridade Tributária e Aduaneira. A metodologia de apuramento é a seguinte:

(em euros)

De 0 a 6 meses – 0%	€ 0,00
De 6 a 12 meses – 50%	€ 85.971,77
Mais de 12 meses – 100%	€ 8.728.385,79

O saldo final da conta de provisões para cobrança duvidosa é de € 8.814.357,56.

Provisões Para Riscos e Encargos

Relativamente aos diversos processos judiciais que se encontram em curso, quer instaurados pela Câmara Municipal de Cascais, quer instaurados por outras entidades, após reapreciação jurídica para efeitos de prestação anual das contas:

- Foi ajustada a Provisão para outros riscos e encargos para cerca de 2,6 milhões de euros, que se estima suficiente para fazer face a eventuais indemnizações de processos onde existe um risco significativo de ocorrerem decisões desfavoráveis ao Município;
- Não foram constituídas provisões para os restantes processos judiciais em curso, nomeadamente, interpostos por terceiros ao Município de Cascais, sendo o valor envolvido máximo de indemnizações reclamadas de cerca de 260 milhões de euros, sobre o que se entende não haver necessidade de provisionar por se considerar que daí não resultará qualquer condenação do Município.

Foram então efetuados os seguintes lançamentos na conta 2921 – *Processos Judiciais em Curso*:

(em euros)

Descrição do Lançamento	Débito conta:	Crédito conta:	Valor
Anulação da Provisão	2921	7962	19.939,38
Reforço da Provisão	6723	2921	129.879,80

Considerando as informações recebidas a provisão tem agora o valor de € 2.640.595,98, conforme **Anexo I**.

13.5 – Situações em que o resultado do exercício foi afetado:

a) Amortizações, do ativo imobilizado, superiores às adequadas:

(em euros)

Conta	Débito	Crédito	Saldo Credor
79.61 - Amortizações	0,00	870.438,98	870.438,98
TOTAL	0,00	870.438,98	870.438,98

O saldo da conta 79.61 – *Reduções de Amortizações e de Provisões/Amortizações* respeita na sua totalidade a abates que ocorreram durante o exercício económico de 2013.

b) Provisões para cobranças duvidosas superiores às adequadas:

(em euros)

Conta	Débito	Crédito	Saldo Credor
79.62 - Provisões	0,00	465.929,33	465.929,33
TOTAL	0,00	465.929,33	465.929,33

Deste valor, € 19.939,39 respeitam a uma redução de provisões para riscos e encargos de processos cuja decisão foi favorável ao Município no ano de 2013.

A redução das provisões para cobranças duvidosas superiores às adequadas resulta da análise e do apuramento contabilístico, executadas de acordo as regras explicitadas na alínea e) do ponto 13.3.

13.6 – Comentário às contas 43.1 “Despesas de Instalação” e 43.2 “Despesas de Investigação e de Desenvolvimento”

De acordo com o POCAL “esta conta engloba as despesas associadas com a investigação original e planeada, com o objetivo de obter novos conhecimentos científicos ou técnicos, bem como as que resultem da aplicação tecnológica das descobertas, anteriores à fase de produção”.

Os projetos com maior relevância registados durante o exercício económico de 2013 foram:

1. Projetos de mobilidade em várias zonas do Concelho	€ 473.373,17
2. Requalificação do Bairro da Cruz Vermelha	€ 112.757,18
3. Requalificação do fosso entre a Cidadela de Cascais e a Fortaleza de N. Sra. Luz	€ 58.410,24
4. Instalação do Ninho de Empresas e Requalificação do Espaço Envolvente ao Mercado de Cascais	€ 29.057,00

Os restantes têm uma natureza diversa e o seu montante é de baixa relevância.

Em 2013, foi transferido da conta 43.2 – *Despesas de Investigação e Desenvolvimento* o valor total de € **390.827,95**, para as contas 42.2.1 – *Outros Edifícios e Construções* (€ **59.524,28**) e 45.3 – *Infraestruturas* (€ **331.303,67**).

Estes valores referem-se a bens que foram inventariados/reconciliados pelo Património no corrente ano.

13.7 – Movimentos ocorridos nas rubricas do ativo imobilizado, constantes no balanço e nas respetivas amortizações e provisões, de acordo com os mapas do “Ativo Bruto” e das “Amortizações e Provisões”.

Anexo II – Ativo Bruto (Imobilizado bruto)

Em fevereiro de 2013 foi efetuado um aumento do capital social da Cascais Dinâmica, E.M, S.A., de € 1.800.000,00 para € 30.067.000,00 através de uma entrada em espécie de € 29.067.000,00 realizada pela CMC, pela incorporação do Centro de Congressos do Estoril. Este aumento de capital foi aprovado nas deliberações camarárias de 05/03/2012 e 21/01/2013 e aprovadas pela Assembleia Municipal nas reuniões de 26/03/2012 e 09/01/2013, respetivamente.

Foram contabilizadas transferências correntes no valor de € **1.497.618,00** para equilíbrio da TRATOLIXO, EIM, S.A., por intermédio da AMTRES. Este valor foi registado como custo do exercício, uma vez que a conta **41 – Investimentos Financeiros** se encontra valorizada ao custo de aquisição e não se aplica o Método da Equivalência Patrimonial às contas individuais da autarquia, em conformidade com o POCAL.

Os terrenos doados ao Município em anos anteriores e que foram inventariados em 2013, foram contabilizados pelo seu valor patrimonial tributário, com a aplicação de um coeficiente de desvalorização à data da doação dos mesmos.

Anexo III – Amortizações e Provisões

Continuam em curso os trabalhos em equipa, entre a Divisão de Contabilidade, Controlo e Disponibilidades (DCCD) e a Divisão de Assuntos Patrimoniais e Expropriações (DAPE) para a reconciliação do património municipal, tendo no exercício de 2013 sido recuperados de anos anteriores cerca de 71 milhões de euros, o que continua a representar um esforço notável, e onde se destacam as seguintes contas patrimoniais (com efeitos nas respetivas contas de amortizações acumuladas):

(em euros)

Conta	Valor
4141	4.104.635,68
41421	494.224,76
421	19.678.612,34
4221	13.693.169,78
4222	2.603.682,58
451	284.346,21
453	30.443.633,86

As reconciliações efetuadas (de bens do ano corrente e de bens recuperados de anos anteriores) dão origem no lado da DAPE à inventariação de bens novos, de bens doados ao Município, bens que foram transferidos de uma conta patrimonial para outra, a abates de fichas por se verificar que esses bens já não existiam e a regularizações de outros bens que por estarem valorizados por valores diferentes ao valor de aquisição tiveram que ser “eliminados do sistema” e novamente inseridos.

Todos estes movimentos tiveram impacto na contabilidade ao nível das amortizações do exercício e consequentemente das amortizações acumuladas.

Comparativamente com os anos anteriores verifica-se que a diferença entre a contabilidade e o património tem vindo a decrescer. Em 2011, a diferença era de € 83.390.629,16, passando em 2012 para € 66.997.511,03 e estando em 2013 em € 30.389.114,49. Isto significa que desde 2011 já se conseguiu diminuir a diferença em 63,56%.

13.8 - A informação desagregada para cada uma das rubricas dos mapas atrás referidos, encontram-se nos seguintes anexos:

Anexo IV - Mapa Síntese de Bens por Conta;

Anexo V - Mapa Síntese Detalhado: Viaturas, Edifícios e Outras Construções;

Anexo VI - Bens Abatidos ao Inventário, no exercício, devidamente justificados.

13.9 - Indicação dos custos incorridos no exercício e respeitantes a empréstimos obtidos para financiar imobilizações, durante a construção, que tenham sido capitalizados no período.

No exercício económico de 2013 não foram contraídos quaisquer empréstimos destinados a financiar a construção de imóveis.

13.10 - Indicação dos diplomas legais nos termos dos quais se baseou a reavaliação dos bens do imobilizado.

No exercício económico de 2013, não houve reavaliações do imobilizado.

13.12 - O valor global das imobilizações corpóreas e em curso, por conta, em poder de terceiros, são referidos no Anexo VII - Imobilizações em Poder de Terceiros: Bens em Direito de Superfície e Comodato.

13.14 - Relação dos bens do imobilizado que não foi possível valorizar, com indicação das razões dessa impossibilidade.

Os bens do imobilizado que não se encontram valorizados, encontram-se listados no **Anexo VIII**, acompanhados da informação a fundamentar a impossibilidade da sua valorização.

13.15 – Identificação dos bens de domínio público que não são objeto de amortização e indicação das respetivas razões.

Os bens de domínio público que não são objeto de amortização estão identificados no **Anexo IX**, com indicação das respetivas razões, através de informação fundamentada.

13.16 – Designação e sede das entidades participadas, com indicação da parcela detida, bem como dos capitais próprios ou equivalente e do resultado do último exercício em cada uma dessas entidades.

Estas informações vêm referidas no **Anexo X**.

13.22 – Valor global das dívidas de cobrança duvidosa incluídas em cada uma das rubricas de dívidas de terceiros contantes do balanço.

O valor global das contas de cobrança duvidosa, nas rubricas de dívidas de terceiros constantes do balanço perfaz um valor de **€ 8.814.357,56**.

13.26 – A descrição desagregada das responsabilidades, por garantias e cauções prestadas e recibos para cobrança.

Apresenta-se no **Anexo XI** – Contas de Ordem.

13.27 – Desdobramento das contas de provisões acumuladas explicitando os movimentos ocorridos no exercício.

A apresentação e explicitação dos movimentos ocorridos no exercício económico de 2013 na conta de provisões são as que constam no quadro seguinte:

(em euros)

Contas	Saldo Inicial	Aumento	Redução	Saldo Final
29.11 - Clientes c/c	0,00	0,00	0,00	0,00
29.12 - Contribuintes c/c	6.815.940,31	2.235.648,37	441.771,55	8.609.817,13
29.13 - Utentes c/c	193.329,43	12.677,87	1.466,87	204.540,43
29.14 - Outros Devedores	185.937,30	7.038,45	2.751,53	190.224,22
29.2 - Para riscos e encargos	2.530.655,56	129.879,80	19.939,38	2.640.595,98
Total	9.725.862,60	2.385.244,49	465.929,33	11.645.177,76

13.28 - Explicitação e justificação dos movimentos ocorridos no exercício de cada uma das contas da classe 5 "Fundo Patrimonial", constantes no balanço.

Os movimentos ocorridos em 2013, nas rubricas de fundo patrimonial e constantes no balanço, são apresentados no quadro seguinte:

(em euros)

Contas	Saldo Inicial	Aumento	Diminuições	Saldo Final
51.1 - Património - SI 2002	8.143.532,18	0,00	0,00	8.143.532,18
51.2 - Património - Reg.Bal.In.	187.909.260,76	37.437.857,23	13.797.342,33	211.549.775,66
51.3 - Património Adquirido	60.452.716,72	931.635,02	0,00	61.384.351,74
56.2 - Reservas de Reavaliação	0,00	8.057.590,61	8.057.590,61	0,00
57.1 - Reservas Legais	4.236.466,07	49.033,42	0,00	4.285.499,49
57.5 - Subsídios	1.409.177,50	0,00	0,00	1.409.177,50
57.6 - Doações	42.275.327,23	7.260.766,23	57.430,00	49.478.663,46
59.1 - Resultados Transitados	0,00	980.668,44	980.668,44	0,00
59.2 - Regularizações	40.531.558,32	8.868.345,53	13.238.930,67	36.160.973,18
88 - Res. Líquido Exercício	980.668,44	3.433.947,40	980.688,44	3.433.927,40
TOTAL	345.938.707,22	67.019.843,88	37.112.650,49	375.845.900,61

Conta 51.2

As correções prendem-se com as seguintes situações:

(em euros)

Conta	Investimentos Financeiros		Imobilizações Corpóreas		Imobilizações		Bens de Domínio público		
	Ano	Reforços	Diminuições	Reforços	Diminuições	Reforços	Diminuição	Reforços	Diminuições
SI 2002				22.537.128,26	142.356,58	98.263,19		692.833,98	318.501,05
2002-2012				3.293.949,58	6.090,84	1.643,50	222,38	5.252.456,96	5.272.580,87
2013	5.561.581,76				8.057.590,61				
TOTAL	5.561.581,76	0,00	25.831.77,84	8.206.038,03	99.906,69	222,38	5.945.290,94	5.591.081,92	

Conta 56.2

Na sequência da avaliação do Centro de Congressos do Estoril, aprovada em Reunião de Câmara de 05/03/2012, no valor de € 29.067.000,00, foi contabilizada a reavaliação pela diferença entre o seu valor atual e o valor avaliado (€ 8.057.590,61). Pela realização do capital na empresa municipal, este valor foi transferido para resultados transitados.

Conta 57.1

Constituíram-se em 2013 Reservas Legais referentes a 5% do Resultado Líquido do Exercício de 2012 no valor de € **49.033,42**.

Conta 57.5

Não existiram movimentos nesta conta durante 2013.

Conta 57.6 – Doações

Esta informação é gerida e fornecida pela DAPE. Em 2013 o Município regularizou esta conta tendo considerado no presente ano o montante global de € **7.203.336,23** de doações.

Conta 59.1 – Resultados Transitados por Exercício

Por deliberação camarária de 10.04.2012, o resultado líquido do exercício de 2012, no valor de € 980.668,44 foi transferido para esta conta, tendo sido posteriormente transferido o valor de € 49.033,42 para a conta 57.1 - *Reservas Legais* e o restante no valor de € 931.635,02 para a conta 51.3 - *Património Adquirido*.

Conta 59.2 - Regularizações

Nesta conta, registam-se as regularizações “...*não frequentes e de grande significado que devam afetar, positiva ou negativamente, o património e não o resultado do exercício.*”

No exercício de 2013, foi movimentada a débito e a crédito pela regularização efetuada nas contas de amortizações acumuladas, no valor total de € 10.064.208,77 e de € 810.754,92, respetivamente, na sequência dos trabalhos de reconciliação dos bens do Município, entre a Contabilidade e o Património.

Foi ainda debitada pela regularização efetuada às contas de imobilizado, no valor total de € 3.174.721,90, em virtude de se terem verificado que algumas intervenções efetuadas não foram realizadas em património municipal ou que se tratavam de bens que não eram pertença do Município.

Dado tratar-se de regularizações de grande significado e impacto no património, estes valores foram relevados na conta **59.2 - Regularizações**.

13.29 - A demonstração do custo das mercadorias vendidas e matérias consumidas

A informação encontra-se no **Anexo XII**.

13.31 - A demonstração de resultados financeiros

Este mapa encontra-se no **Anexo XIII**.

13.32 - A demonstração de resultados extraordinários

Este mapa encontra-se no **Anexo XIV**.

ANEXO I – Processos judiciais em curso a considerar em provisão

Processos Judiciais em Curso a considerar em provisão

Advogado	Processo	Breve descrição	Valor	Risco de perda do processo	valor a provisionar
MLGT	2027.046	Transportes Ideal do Alto da Vinha Lda	2.431,34 €	Médio	2.431,34 €
MLGT	2027.081	Altamente - act. Turísticas	1.684.200,45 €	Alto, atenção: o município confessou a dívida	1.684.200,45 €
MLGT	2027.123 (A)	Mário Moreira Antunes e outros	8.530,00 €	Médio	8.530,00 €
Quelhas e Calisto	853/01	Maria Fernanda Porto Nunes Coelho	1.546.273,48 €	Médio	386.568,37 €
Quelhas e Calisto	85/2002	Carlos Santos Duarte	375.328,26 €	Médio	375.328,26 €
Saragoça da Matta	1445/10.3BESNT	Joaquim Rosa Carvalho	53.657,76 €	Médio	53.657,76 €
DIAJ - Cristina Ferreira	472/99 TJCC	Condigma, lDa	49.879,79 €	Elevado	49.879,79 €
DIAJ - Cristina Ferreira	142/13.2 BESN	Teresa Martins & Filhos	30.000,01 €	Elevado	30.000,01 €
DIAJ - Cristina Cunha	939/11.8 BESNT	José Alexandre Aguiar	50.000,00 €	Elevado	50.000,00 €
Saldo da conta de provisões					2.640.595,98 €

ANEXO II - Mapa do ativo bruto

Município de Cascais

Ano: 2013

Ativo Bruto (Imobilizado Bruto)

Rubricas		Saldo Inicial	Reavaliação/Ajustam.	Aumentos	Alienações	Sinistros+Abates+Transf.	Saldo Final
451	Terrenos e recursos naturais	16.484.840,04	45.457,13	10.000,00	0,00	219.600,00	16.759.897,17
452	Edifícios	2.972.073,15	0,00	0,00	0,00	-209.502,00	2.762.571,15
453	Outras construções e infraestruturas	81.423.650,78	1.757.876,08	123.238,49	0,00	693.804,81	83.998.570,16
455	Bens do património histórico, artístico e cultural	1.646.502,76	0,00	-7.238,85	0,00	1.708.387,88	3.347.651,79
459	Outros bens de domínio público	3.293.089,30	-341.428,56	-3.860,54	0,00	0,00	2.947.800,20
445	Imobilizações em curso	32.050.256,96	-5.235.444,66	9.674.000,00	0,00	-693.804,81	35.795.007,49
446	Adiantamentos por conta de bens de domínio público	0,00	0,00	0,00	0,00	0,00	0,00
		137.870.412,99	-3.773.540,01	9.796.139,10	0,00	1.718.485,88	145.611.497,96
431	Despesas de instalação	0,00	0,00	0,00	0,00	0,00	0,00
432	Despesas de investigação e desenvolvimento	3.172.403,42	-390.827,95	782.889,66	0,00	0,00	3.564.465,13
433	Propriedade industrial e outros direitos	8.132.140,30	-2.698,15	751.362,57	0,00	0,00	8.880.804,72
443	Imobilizações em curso	0,00	0,00	0,00	0,00	0,00	0,00
449	Adiantamentos por conta de imobilizações incorpóreas	0,00	0,00	0,00	0,00	0,00	0,00
		11.304.543,72	-393.526,10	1.534.252,23	0,00	0,00	12.445.269,85
421	Terrenos e recursos naturais	124.671.715,91	13.874.972,18	64.256,34	1.130.391,19	-98.096,65	137.382.456,59
422	Edifícios e outras construções	185.833.060,51	6.930.125,18	472.909,86	0,00	-18.158.257,63	175.077.837,92
423	Equipamento básico	6.503.053,37	224.027,69	33.204,76	0,00	-89.165,20	6.671.120,62
424	Equipamento de transporte	7.600.890,94	2.989,99	47.532,38	0,00	-229.924,75	7.421.488,56
425	Ferramentas e utensílios	396.183,81	797,55	11.959,56	0,00	-6.766,92	402.174,00
426	Equipamento administrativo	10.159.832,15	-87.880,44	131.954,20	0,00	-439.298,64	9.764.607,27
427	Taras e vasilhame	0,00	0,00	0,00	0,00	0,00	0,00
429	Outras imobilizações corpóreas	9.669.055,35	1.397.269,10	571.805,41	0,00	-87.484,52	11.550.645,34
442	Imobilizações em curso	8.088.466,45	-2.816.025,89	3.433.946,45	0,00	-405.476,29	8.300.910,72
448	Adiantamentos por conta de imobilizações corpóreas	3.199.384,78	-73.522,38	0,00	0,00	0,00	3.125.862,40
		356.121.643,27	19.452.752,98	4.767.568,96	1.130.391,19	-19.514.470,60	359.697.103,42
411	Partes de capital	5.626.064,27	29.067.000,00	0,00	0,00	0,00	34.693.064,27
412	Obrigações e títulos de participação	0,00	0,00	0,00	0,00	0,00	0,00
4141	Invest. em imóveis - Terrenos e recursos naturais	14.896.259,98	4.245.980,38	0,00	0,00	0,00	19.142.240,36
4142	Invest. em imóveis - Edifícios e outras construções	4.367.508,58	915.618,82	0,00	0,00	0,00	5.283.127,40
4151	Outras aplic. financeiras - Depósitos em instituições financeiras	0,00	0,00	0,00	0,00	0,00	0,00
4152	Outras aplic. financeiras - Títulos de dívida pública	0,00	0,00	0,00	0,00	0,00	0,00
4153	Outras aplic. financeiras - Outros títulos	0,00	0,00	0,00	0,00	0,00	0,00
441	Imobilizações em curso	0,00	0,00	0,00	0,00	0,00	0,00
447	Adiantamentos por conta de investimentos financeiros	0,00	0,00	0,00	0,00	0,00	0,00
		24.889.832,83	34.228.599,20	0,00	0,00	0,00	59.118.432,03

ANEXO III – Mapa amortizações e provisões

Município de Cascais

Ano: 2013

Amortizações e Provisões

Unidade: Euros

Rubricas	Saldo Inicial	Reforço	Regularizações	Saldo Final
De Bens de domínio público	485			
Terrenos e recursos naturais	4851	0,00	0,00	0,00
Edifícios	4852	1.524.440,94	30.251,17	26.187,80
Outras construções e infraestruturas	4853	9.384.862,45	2.571.739,57	-6.912.333,30
Bens do património histórico, artístico e cultural	4855	138.239,17	14.121,57	0,00
Outros bens de domínio público	4859	12.833,47	425,93	13.259,40
		11.060.376,03	2.616.538,24	-6.872.886,10
De Imobilizações incorpóreas	483			
Despesas de instalação	4831	0,00	0,00	0,00
Despesas de investigação e desenvolvimento	4832	2.566.216,70	627.332,86	388.752,90
Propriedade industrial e outros direitos	4833	6.723.065,82	855.934,81	17.066,48
		9.289.282,52	1.483.267,67	405.819,38
De Imobilizações Corpóreas	482			
Terrenos e recursos naturais	4821	0,00	0,00	0,00
Edifícios e outras construções	4822			
Edifícios	48221	21.460.616,13	1.505.291,16	1.234.421,50
Outras construções	48222	9.625.826,25	737.199,14	-577.494,58
Equipamento básico	4823	4.010.253,11	443.111,69	39.565,11
Equipamento de transporte	4824	5.646.563,69	619.921,61	141.505,52
Ferramentas e utensílios	4825	338.408,80	30.075,12	6.591,51
Equipamento administrativo	4826	9.177.496,89	417.414,26	424.978,89
Taras e vasilhame	4827	0,00	0,00	0,00
Outras imobilizações corpóreas	4829	7.332.583,99	852.266,33	-640.742,89
		57.591.748,86	4.605.279,31	628.825,06
De Investimentos em imóveis	481			
Terrenos e recursos naturais	4811	0,00	0,00	0,00
Edifícios e outras construções:	4812			
Edifícios	48121	246.020,27	66.085,45	-51.778,95
Outras construções	48122	0,00	0,00	0,00
		246.020,27	66.085,45	-51.778,95
De Investimentos Financeiros	49			
Partes de capital	491	0,00	0,00	0,00
Obrigações e títulos de participação	492	0,00	0,00	0,00
Outras aplicações financeiras:	495			
Depósitos em instituições financeiras	4951	0,00	0,00	0,00
Títulos de dívida pública	4952	0,00	0,00	0,00
Outros títulos	4953	0,00	0,00	0,00
		0,00	0,00	0,00

ANEXO IV – Mapa síntese de bens por conta

Município de Cascais

Mapa síntese por conta

Ano: 2013

Ano: 2013

Classificação patrimonial	Ano início utilização	GH	Nº de bens	Ano económico	Valor inicial bruto	Taxa	Tipo de Taxa	Amortizações de exercícios anteriores	Amortizações extraordinárias	Amortizações do exercício	Amortizações acumuladas	Anos de vida esperada	Valor patrimonial líquido
41114													
	2004	000 00 00	1	2004	163.855,11	0,00	Geral	0,00	0,00	0,00	0,00	0	163.855,11
Totais da conta 41114:			1		163.855,11			0,00	0,00	0,00	0,00		163.855,11
Totais finais:			1		163.855,11			0,00	0,00	0,00	0,00		163.855,11

Nota: Os valores do mapa relativos às Amortizações do Exercício, correspondem ao saldo das amortizações do ano na conta equivalente.

Assim, caso tenham sido efetuadas transferências de conta de bens no ano, não poderá comparar estes valores com mapas de movimentos do exercício na 66/68 ou mesmo 48.

Município de Cascais

Mapa síntese por conta

Ano: 2013

Ano: 2013

Classificação patrimonial	Ano início utilização	GH	Nº de bens	Ano económico	Valor inicial bruto	Taxa	Tipo de Taxa	Amortizações de exercícios anteriores	Amortizações extraordinárias	Amortizações do exercício	Amortizações acumuladas	Anos de vida esperada	Valor patrimonial líquido
41115													
	2004	000 00 00	1	2004	199.519,16	0,00	Geral	0,00	0,00	0,00	0,00	0	199.519,16
Totais da conta 41115:			1		199.519,16			0,00	0,00	0,00	0,00		199.519,16
Totais finais:			1		199.519,16			0,00	0,00	0,00	0,00		199.519,16

Nota: Os valores do mapa relativos às Amortizações do Exercício, correspondem ao saldo das amortizações do ano na conta equivalente.

Assim, caso tenham sido efetuadas transferências de conta de bens no ano, não poderá comparar estes valores com mapas de movimentos do exercício na 66/68 ou mesmo 48.

Município de Cascais

Mapa síntese por conta

Ano: 2013

Ano: 2013

Classificação patrimonial	Ano início utilização	GH	Nº de bens	Ano económico	Valor inicial bruto	Taxa	Tipo de Taxa	Amortizações de exercícios anteriores	Amortizações extraordinárias	Amortizações do exercício	Amortizações acumuladas	Anos de vida esperada	Valor patrimonial líquido
41116	2004	000 00 00	1	2004	5.000,00	0,00	Geral	0,00	0,00	0,00	0,00	0	5.000,00
Totais da conta 41116:			1		5.000,00			0,00	0,00	0,00	0,00		5.000,00
Totais finais:			1		5.000,00			0,00	0,00	0,00	0,00		5.000,00

Nota: Os valores do mapa relativos às Amortizações do Exercício, correspondem ao saldo das amortizações do ano na conta equivalente.

Assim, caso tenham sido efetuadas transferências de conta de bens no ano, não poderá comparar estes valores com mapas de movimentos do exercício na 66/68 ou mesmo 48.

Município de Cascais

Mapa síntese por conta

Ano: 2013

Ano: 2013

Classificação patrimonial	Ano início utilização	GH	Nº de bens	Ano económico	Valor inicial bruto	Taxa	Tipo de Taxa	Amortizações de exercícios anteriores	Amortizações extraordinárias	Amortizações do exercício	Amortizações acumuladas	Anos de vida esperada	Valor patrimonial líquido
411211	2004	000 00 00	1	2004	30.777.190,00	0,00	Geral	0,00	0,00	0,00	0,00	0	30.777.190,00
Totais da conta 411211:			1		30.777.190,00			0,00	0,00	0,00	0,00		30.777.190,00
Totais finais:			1		30.777.190,00			0,00	0,00	0,00	0,00		30.777.190,00

Nota: Os valores do mapa relativos às Amortizações do Exercício, correspondem ao saldo das amortizações do ano na conta equivalente.

Assim, caso tenham sido efetuadas transferências de conta de bens no ano, não poderá comparar estes valores com mapas de movimentos do exercício na 66/68 ou mesmo 48.

Município de Cascais

Mapa síntese por conta

Ano: 2013

Ano: 2013

Classificação patrimonial	Ano início utilização	GH	Nº de bens	Ano económico	Valor inicial bruto	Taxa	Tipo de Taxa	Amortizações de exercícios anteriores	Amortizações extraordinárias	Amortizações do exercício	Amortizações acumuladas	Anos de vida esperada	Valor patrimonial líquido
411212	2004	000 00 00	1	2009	200.000,00	0,00	Geral	0,00	0,00	0,00	0,00	0	200.000,00
Totais da conta 411212:			1		200.000,00			0,00	0,00	0,00	0,00		200.000,00
Totais finais:			1		200.000,00			0,00	0,00	0,00	0,00		200.000,00

Nota: Os valores do mapa relativos às Amortizações do Exercício, correspondem ao saldo das amortizações do ano na conta equivalente.

Assim, caso tenham sido efetuadas transferências de conta de bens no ano, não poderá comparar estes valores com mapas de movimentos do exercício na 66/68 ou mesmo 48.

Município de Cascais

Mapa síntese por conta

Ano: 2013

Ano: 2013

Classificação patrimonial	Ano início utilização	GH	Nº de bens	Ano económico	Valor inicial bruto	Taxa	Tipo de Taxa	Amortizações de exercícios anteriores	Amortizações extraordinárias	Amortizações do exercício	Amortizações acumuladas	Anos de vida esperada	Valor patrimonial líquido
411213	2004	000 00 00	1	2004	1.000.000,00	0,00	Geral	0,00	0,00	0,00	0,00	0	1.000.000,00
Totais da conta 411213:			1		1.000.000,00			0,00	0,00	0,00	0,00		1.000.000,00
Totais finais:			1		1.000.000,00			0,00	0,00	0,00	0,00		1.000.000,00

Nota: Os valores do mapa relativos às Amortizações do Exercício, correspondem ao saldo das amortizações do ano na conta equivalente.

Assim, caso tenham sido efetuadas transferências de conta de bens no ano, não poderá comparar estes valores com mapas de movimentos do exercício na 66/68 ou mesmo 48.

Município de Cascais

Mapa síntese por conta

Ano: 2013

Ano: 2013

Classificação patrimonial	Ano início utilização	GH	Nº de bens	Ano económico	Valor inicial bruto	Taxa	Tipo de Taxa	Amortizações de exercícios anteriores	Amortizações extraordinárias	Amortizações do exercício	Amortizações acumuladas	Anos de vida esperada	Valor patrimonial líquido
411214	2005	000 00 00	1	2005	1.000.000,00	0,00	Geral	0,00	0,00	0,00	0,00	0	1.000.000,00
Totais da conta 411214:			1		1.000.000,00			0,00	0,00	0,00	0,00		1.000.000,00
Totais finais:			1		1.000.000,00			0,00	0,00	0,00	0,00		1.000.000,00

Nota: Os valores do mapa relativos às Amortizações do Exercício, correspondem ao saldo das amortizações do ano na conta equivalente.

Assim, caso tenham sido efetuadas transferências de conta de bens no ano, não poderá comparar estes valores com mapas de movimentos do exercício na 66/68 ou mesmo 48.

Município de Cascais

Mapa síntese por conta

Ano: 2013

Ano: 2013

Classificação patrimonial	Ano início utilização	GH	Nº de bens	Ano económico	Valor inicial bruto	Taxa	Tipo de Taxa	Amortizações de exercícios anteriores	Amortizações extraordinárias	Amortizações do exercício	Amortizações acumuladas	Anos de vida esperada	Valor patrimonial líquido
411311	2004	000 00 00	1	2004	1.347.500,00	0,00	Geral	0,00	0,00	0,00	0,00	0	1.347.500,00
Totais da conta 411311:			1		1.347.500,00			0,00	0,00	0,00	0,00		1.347.500,00
Totais finais:			1		1.347.500,00			0,00	0,00	0,00	0,00		1.347.500,00

Nota: Os valores do mapa relativos às Amortizações do Exercício, correspondem ao saldo das amortizações do ano na conta equivalente.

Assim, caso tenham sido efetuadas transferências de conta de bens no ano, não poderá comparar estes valores com mapas de movimentos do exercício na 66/68 ou mesmo 48.

Município de Cascais

Mapa síntese por conta

Ano: 2013

Ano: 2013

Classificação patrimonial	Ano início utilização	GH	Nº de bens	Ano económico	Valor inicial bruto	Taxa	Tipo de Taxa	Amortizações de exercícios anteriores	Amortizações extraordinárias	Amortizações do exercício	Amortizações acumuladas	Anos de vida esperada	Valor patrimonial líquido
4141													
	1958	302 01 99	1	2013	0,00	0,00	Geral	0,00	0,00	0,00	0,00	0	0,00
	1972	301 06 01	1	2012	70.741,86	0,00	Geral	0,00	0,00	0,00	0,00	0	70.741,86
	1973	301 06 02	3	2013	2.271.840,00	0,00	Geral	0,00	0,00	0,00	0,00	0	2.271.840,00
	1976	301 06 01	1	2012	119.276,20	0,00	Geral	0,00	0,00	0,00	0,00	0	119.276,20
	1978	301 06 01	1	2012	46.053,92	0,00	Geral	0,00	0,00	0,00	0,00	0	46.053,92
	1981	301 06 01	2	2010	1.810.115,80	0,00	Geral	0,00	0,00	0,00	0,00	0	1.810.115,80
	1981	301 06 01	1	2012	258.842,43	0,00	Geral	0,00	0,00	0,00	0,00	0	258.842,43
	1985	301 06 01	2	2010	224.542,53	0,00	Geral	0,00	0,00	0,00	0,00	0	224.542,53
	1985	301 06 01	1	2013	244.875,68	0,00	Geral	0,00	0,00	0,00	0,00	0	244.875,68
	1987	301 06 01	1	2010	4.061,93	0,00	Geral	0,00	0,00	0,00	0,00	0	4.061,93
	1987	301 06 01	1	2011	519,21	0,00	Geral	0,00	0,00	0,00	0,00	0	519,21
	1987	301 06 01	1	2013	174.850,00	0,00	Geral	0,00	0,00	0,00	0,00	0	174.850,00
	1988	301 06 01	1	2010	0,00	0,00	Geral	0,00	0,00	0,00	0,00	0	0,00
	1988	301 06 02	5	2009	48.637,50	0,00	Geral	0,00	0,00	0,00	0,00	0	48.637,50
	1989	301 06 01	1	2009	92.384,65	0,00	Geral	0,00	0,00	0,00	0,00	0	92.384,65
	1989	301 06 01	1	2010	2.253,27	0,00	Geral	0,00	0,00	0,00	0,00	0	2.253,27
	1991	301 06 01	1	2012	16.174,98	0,00	Geral	0,00	0,00	0,00	0,00	0	16.174,98
	1994	301 06 01	2	2008	19.706,64	0,00	Geral	0,00	0,00	0,00	0,00	0	19.706,64
	1999	301 06 01	1	2010	27.495,97	0,00	Geral	0,00	0,00	0,00	0,00	0	27.495,97
	1999	301 06 01	4	2012	55.957,64	0,00	Geral	0,00	0,00	0,00	0,00	0	55.957,64

Município de Cascais

Mapa síntese por conta

Ano: 2013

Classificação patrimonial	Ano início utilização	GH	Nº de bens	Ano económico	Valor inicial bruto	Taxa	Tipo de Taxa	Amortizações de exercícios anteriores	Amortizações extraordinárias	Amortizações do exercício	Amortizações acumuladas	Anos de vida esperada	Valor patrimonial líquido
4141													
	1999	301 06 01	1	2013	1.413.070,00	0,00	Geral	0,00	0,00	0,00	0,00	0	1.413.070,00
	2000	301 06 01	5	2012	419.832,94	0,00	Específica	0,00	0,00	0,00	0,00	0	419.832,94
	2000	301 06 01	1	2011	0,00	0,00	Geral	0,00	0,00	0,00	0,00	0	0,00
	2000	301 06 01	3	2012	0,00	0,00	Geral	0,00	0,00	0,00	0,00	0	0,00
	2002	301 07 04	1	2012	134.107,13	0,00	Geral	0,00	0,00	0,00	0,00	0	134.107,13
	2003	301 07 04	1	2011	2.600,21	0,00	Geral	0,00	0,00	0,00	0,00	0	2.600,21
	2005	301 06 01	1	2005	60.000,00	0,00	Geral	0,00	0,00	0,00	0,00	0	60.000,00
	2005	301 06 01	3	2009	30.555,73	0,00	Geral	0,00	0,00	0,00	0,00	0	30.555,73
	2005	301 06 01	8	2011	81.505,22	0,00	Geral	0,00	0,00	0,00	0,00	0	81.505,22
	2005	302 01 99	1	2012	164.940,00	0,00	Específica	0,00	0,00	0,00	0,00	0	164.940,00
	2006	301 06 01	1	2010	5.261.760,00	0,00	Geral	0,00	0,00	0,00	0,00	0	5.261.760,00
	2007	301 06 01	3	2005	93.355,21	0,00	Específica	0,00	0,00	0,00	0,00	0	93.355,21
	2007	301 07 04	1	2005	26.503,55	0,00	Específica	0,00	0,00	0,00	0,00	0	26.503,55
	2007	301 07 04	1	2007	2.472.936,00	0,00	Geral	0,00	0,00	0,00	0,00	0	2.472.936,00
	2008	301 06 01	4	2002	293.399,08	0,00	Específica	0,00	0,00	0,00	0,00	0	293.399,08
	2008	301 06 01	3	2008	341.243,06	0,00	Específica	0,00	0,00	0,00	0,00	0	341.243,06
	2008	301 06 01	8	2008	60.053,63	0,00	Geral	0,00	0,00	0,00	0,00	0	60.053,63
	2008	301 06 01	3	2009	48.167,50	0,00	Geral	0,00	0,00	0,00	0,00	0	48.167,50
	2008	301 06 01	1	2012	1.955.490,00	0,00	Geral	0,00	0,00	0,00	0,00	0	1.955.490,00
	2008	301 07 04	1	2004	85,65	0,00	Específica	0,00	0,00	0,00	0,00	0	85,65

Município de Cascais

Mapa síntese por conta

Ano: 2013

Classificação patrimonial	Ano início utilização	GH	Nº de bens	Ano económico	Valor inicial bruto	Taxa	Tipo de Taxa	Amortizações de exercícios anteriores	Amortizações extraordinárias	Amortizações do exercício	Amortizações acumuladas	Anos de vida esperada	Valor patrimonial líquido
4141													
	2008	301 07 04	1	2008	769,41	0,00	Específica	0,00	0,00	0,00	0,00	0	769,41
	2009	301 06 01	23	2009	931.110,50	0,00	Geral	0,00	0,00	0,00	0,00	0	931.110,50
	2009	301 06 02	1	2002	122.752,91	0,00	Específica	0,00	0,00	0,00	0,00	0	122.752,91
	2009	301 06 99	1	2011	880,00	0,00	Geral	0,00	0,00	0,00	0,00	0	880,00
	2010	301 06 01	1	2004	6.234,97	0,00	Específica	0,00	0,00	0,00	0,00	0	6.234,97
	2011	301 06 01	1	2011	549.310,00	0,00	Específica	0,00	0,00	0,00	0,00	0	549.310,00
	2011	301 06 01	1	2012	86.250,00	0,00	Geral	0,00	0,00	0,00	0,00	0	86.250,00
Totais da conta 4141:			112		20.045.242,91			0,00	0,00	0,00	0,00		20.045.242,91
Totais finais:			112		20.045.242,91			0,00	0,00	0,00	0,00		20.045.242,91

Nota: Os valores do mapa relativos às Amortizações do Exercício, correspondem ao saldo das amortizações do ano na conta equivalente.

Assim, caso tenham sido efetuadas transferências de conta de bens no ano, não poderá comparar estes valores com mapas de movimentos do exercício na 66/68 ou mesmo 48.

Município de Cascais

Mapa síntese por conta

Ano: 2013

Ano: 2013

Classificação patrimonial	Ano início utilização	GH	Nº de bens	Ano económico	Valor inicial bruto	Taxa	Tipo de Taxa	Amortizações de exercícios anteriores	Amortizações extraordinárias	Amortizações do exercício	Amortizações acumuladas	Anos de vida esperada	Valor patrimonial líquido
41421													
	1987	301 02 99D	1	2011	1.557,63	1,25	Geral	506,22	0,00	19,47	525,69	53	1.031,94
	1989	301 02 03D	1	2009	277.153,96	1,25	Geral	83.146,08	0,00	3.464,42	86.610,50	55	190.543,46
	1998	301 01 03D	1	2002	25.925,02	1,25	Geral	4.860,90	0,00	324,06	5.184,96	64	20.740,06
	1999	301 01 02D	1	2012	35.214,00	1,25	Geral	6.162,52	0,00	440,18	6.602,70	65	28.611,30
	1999	301 02 03D	1	2012	36.301,76	1,25	Geral	6.352,78	0,00	453,77	6.806,55	65	29.495,21
	1999	301 02 99D	3	2012	131.571,16	1,25	Geral	23.024,82	0,00	1.644,63	24.669,45	65	106.901,71
	2003	301 02 99D	1	2011	535.426,92	1,25	Geral	66.928,40	0,00	6.692,84	73.621,24	69	461.805,68
	2004	301 02 03D	1	2004	6.759,80	1,25	Específica	2.028,00	0,00	84,50	2.112,50	55	4.647,30
	2004	301 02 03D	1	2004	18.704,92	1,25	Específica	5.143,82	0,00	233,81	5.377,63	57	13.327,29
	2004	301 02 03D	12	2013	466.497,07	1,37	Específica	0,00	48.650,70	5.885,79	54.536,49	70	411.960,58
	2004	301 02 06D	1	2004	12.185,79	1,25	Específica	3.960,32	0,00	152,32	4.112,64	53	8.073,15
	2004	301 02 99D	1	2013	27.727,69	1,37	Específica	0,00	2.903,17	349,68	3.252,85	70	24.474,84
	2005	301 01 99D	6	2011	186.903,20	1,25	Geral	18.690,40	0,00	2.336,30	21.026,70	71	165.876,50
	2005	301 02 99D	3	2009	91.667,14	1,25	Geral	8.818,68	0,00	1.145,84	9.964,52	71	81.702,62
	2005	301 02 99D	2	2011	57.612,40	1,25	Geral	5.761,28	0,00	720,16	6.481,44	71	51.130,96
	2005	301 03 01D	5	2009	145.912,50	1,25	Geral	14.591,20	0,00	1.823,90	16.415,10	71	129.497,40
	2007	301 02 99D	8	2012	180.160,84	1,25	Geral	13.512,06	0,00	2.252,01	15.764,07	73	164.396,77
	2008	301 02 01D	3	2009	144.502,50	1,25	Geral	9.031,40	0,00	1.806,28	10.837,68	74	133.664,82
	2009	301 02 04D	1	2004	256,93	1,25	Específica	134,82	0,00	3,21	138,03	37	118,90
	2009	301 02 99D	22	2009	2.639.443,14	1,28	Específica	125.955,60	0,00	33.017,90	158.973,50	75	2.480.469,64

Município de Cascais

Mapa síntese por conta

Ano: 2013

Classificação patrimonial	Ano início utilização	GH	Nº de bens	Ano económico	Valor inicial bruto	Taxa	Tipo de Taxa	Amortizações de exercícios anteriores	Amortizações extraordinárias	Amortizações do exercício	Amortizações acumuladas	Anos de vida esperada	Valor patrimonial líquido
41421	2011	301 02 01D	1	2011	258.750,00	1,25	Geral	6.468,76	0,00	3.234,38	9.703,14	77	249.046,86
Totais da conta 41421:			76		5.280.234,37			405.078,06	51.553,87	66.085,45	522.717,38		4.757.516,99
Totais finais:			76		5.280.234,37			405.078,06	51.553,87	66.085,45	522.717,38		4.757.516,99

Nota: Os valores do mapa relativos às Amortizações do Exercício, correspondem ao saldo das amortizações do ano na conta equivalente.

Assim, caso tenham sido efetuadas transferências de conta de bens no ano, não poderá comparar estes valores com mapas de movimentos do exercício na 66/68 ou mesmo 48.

Município de Cascais

Mapa síntese por conta

Ano: 2013

Ano: 2013

Classificação patrimonial	Ano início utilização	GH	Nº de bens	Ano económico	Valor inicial bruto	Taxa	Tipo de Taxa	Amortizações de exercícios anteriores	Amortizações extraordinárias	Amortizações do exercício	Amortizações acumuladas	Anos de vida esperada	Valor patrimonial líquido
41422													
	2003	301 04 99F	1	2011	0,00	5,00	Geral	0,00	0,00	0,00	0,00	20	0,00
	2003	301 05 99E	1	2011	0,00	0,00	Geral	0,00	0,00	0,00	0,00	0	0,00
Totais da conta 41422:			2		0,00			0,00	0,00	0,00	0,00		0,00
Totais finais:			2		0,00			0,00	0,00	0,00	0,00		0,00

Nota: Os valores do mapa relativos às Amortizações do Exercício, correspondem ao saldo das amortizações do ano na conta equivalente.

Assim, caso tenham sido efetuadas transferências de conta de bens no ano, não poderá comparar estes valores com mapas de movimentos do exercício na 66/68 ou mesmo 48.

Município de Cascais

Mapa síntese por conta

Ano: 2013

Ano: 2013

Classificação patrimonial	Ano início utilização	GH	Nº de bens	Ano económico	Valor inicial bruto	Taxa	Tipo de Taxa	Amortizações de exercícios anteriores	Amortizações extraordinárias	Amortizações do exercício	Amortizações acumuladas	Anos de vida esperada	Valor patrimonial líquido
421													
	1867	301 06 01	1	2011	537.075,00	0,00	Específica	0,00	0,00	0,00	0,00	0	537.075,00
	1929	301 07 04	1	2010	0,00	0,00	Geral	0,00	0,00	0,00	0,00	0	0,00
	1945	301 06 01	1	2011	1.202.130,00	0,00	Geral	0,00	0,00	0,00	0,00	0	1.202.130,00
	1949	301 07 04	1	2011	0,00	0,00	Geral	0,00	0,00	0,00	0,00	0	0,00
	1953	301 06 01	1	2012	216.572,50	0,00	Geral	0,00	0,00	0,00	0,00	0	216.572,50
	1953	302 01 99	1	2009	0,00	0,00	Geral	0,00	0,00	0,00	0,00	0	0,00
	1954	301 06 01	1	2013	124.950,00	0,00	Geral	0,00	0,00	0,00	0,00	0	124.950,00
	1955	302 01 99	1	2008	0,00	0,00	Geral	0,00	0,00	0,00	0,00	0	0,00
	1956	301 06 01	1	2012	0,00	0,00	Geral	0,00	0,00	0,00	0,00	0	0,00
	1957	302 01 99	1	2008	0,00	0,00	Geral	0,00	0,00	0,00	0,00	0	0,00
	1958	301 01 01A	1	2012	0,00	0,67	Geral	0,00	0,00	0,00	0,00	149	0,00
	1958	301 06 01	1	2012	7.207.110,00	0,00	Específica	0,00	0,00	0,00	0,00	0	7.207.110,00
	1958	301 06 01	1	2002	225.000,00	0,00	Geral	0,00	0,00	0,00	0,00	0	225.000,00
	1958	301 06 01	11	2008	23.922,02	0,00	Geral	0,00	0,00	0,00	0,00	0	23.922,02
	1958	301 06 01	1	2011	0,00	0,00	Geral	0,00	0,00	0,00	0,00	0	0,00
	1958	301 07 04	1	2011	381.843,00	0,00	Específica	0,00	0,00	0,00	0,00	0	381.843,00
	1958	301 07 04	1	2009	7,68	0,00	Geral	0,00	0,00	0,00	0,00	0	7,68
	1958	302 01 99	2	2009	72,72	0,00	Geral	0,00	0,00	0,00	0,00	0	72,72
	1958	302 01 99	1	2012	0,00	0,00	Geral	0,00	0,00	0,00	0,00	0	0,00
	1958	302 01 99	1	2013	0,00	0,00	Geral	0,00	0,00	0,00	0,00	0	0,00

Município de Cascais

Mapa síntese por conta

Ano: 2013

Classificação patrimonial	Ano início utilização	GH	Nº de bens	Ano económico	Valor inicial bruto	Taxa	Tipo de Taxa	Amortizações de exercícios anteriores	Amortizações extraordinárias	Amortizações do exercício	Amortizações acumuladas	Anos de vida esperada	Valor patrimonial líquido
421													
	1959	301 06 01	1	2002	124.537,50	0,00	Geral	0,00	0,00	0,00	0,00	0	124.537,50
	1959	301 06 01	1	2013	27.652,31	0,00	Geral	0,00	0,00	0,00	0,00	0	27.652,31
	1959	301 07 04	1	2009	26,44	0,00	Geral	0,00	0,00	0,00	0,00	0	26,44
	1959	302 01 99	4	2009	110,48	0,00	Geral	0,00	0,00	0,00	0,00	0	110,48
	1960	301 06 01	1	2013	172.216,00	0,00	Geral	0,00	0,00	0,00	0,00	0	172.216,00
	1961	302 01 99	1	2008	1.166,02	0,00	Geral	0,00	0,00	0,00	0,00	0	1.166,02
	1961	302 01 99	3	2009	103,75	0,00	Geral	0,00	0,00	0,00	0,00	0	103,75
	1962	302 01 99	1	2008	34,54	0,00	Geral	0,00	0,00	0,00	0,00	0	34,54
	1963	302 01 99	1	2013	79,79	0,00	Geral	0,00	0,00	0,00	0,00	0	79,79
	1964	301 06 01	1	2008	296,29	0,00	Geral	0,00	0,00	0,00	0,00	0	296,29
	1964	301 06 01	1	2009	41.932,83	0,00	Geral	0,00	0,00	0,00	0,00	0	41.932,83
	1964	301 07 04	2	2008	519,45	0,00	Geral	0,00	0,00	0,00	0,00	0	519,45
	1964	301 07 04	1	2011	0,00	0,00	Geral	0,00	0,00	0,00	0,00	0	0,00
	1964	302 01 99	1	2009	49,88	0,00	Geral	0,00	0,00	0,00	0,00	0	49,88
	1965	301 06 01	1	2012	150.000,00	0,00	Geral	0,00	0,00	0,00	0,00	0	150.000,00
	1965	301 07 02	1	2009	0,00	0,00	Geral	0,00	0,00	0,00	0,00	0	0,00
	1965	301 07 04	1	2009	0,00	0,00	Geral	0,00	0,00	0,00	0,00	0	0,00
	1965	301 07 04	1	2013	1.510.390,00	0,00	Geral	0,00	0,00	0,00	0,00	0	1.510.390,00
	1965	302 01 99	2	2008	478,84	0,00	Geral	0,00	0,00	0,00	0,00	0	478,84
	1965	302 01 99	1	2009	135,50	0,00	Geral	0,00	0,00	0,00	0,00	0	135,50

Município de Cascais

Mapa síntese por conta

Ano: 2013

Classificação patrimonial	Ano início utilização	GH	Nº de bens	Ano económico	Valor inicial bruto	Taxa	Tipo de Taxa	Amortizações de exercícios anteriores	Amortizações extraordinárias	Amortizações do exercício	Amortizações acumuladas	Anos de vida esperada	Valor patrimonial líquido
421													
	1966	301 06 01	1	2013	0,00	0,00	Geral	0,00	0,00	0,00	0,00	0	0,00
	1966	302 01 99	1	2009	112,98	0,00	Geral	0,00	0,00	0,00	0,00	0	112,98
	1966	302 01 99	1	2013	0,00	0,00	Geral	0,00	0,00	0,00	0,00	0	0,00
	1967	301 06 01	2	2009	74.392,30	0,00	Geral	0,00	0,00	0,00	0,00	0	74.392,30
	1968	301 07 04	1	2009	474.469,34	0,00	Geral	0,00	0,00	0,00	0,00	0	474.469,34
	1968	302 01 99	2	2009	164,04	0,00	Geral	0,00	0,00	0,00	0,00	0	164,04
	1969	301 06 01	1	2002	12.150,00	0,00	Geral	0,00	0,00	0,00	0,00	0	12.150,00
	1969	301 06 99	1	2002	9.000,00	0,00	Geral	0,00	0,00	0,00	0,00	0	9.000,00
	1970	301 06 01	1	2009	29.173,44	0,00	Geral	0,00	0,00	0,00	0,00	0	29.173,44
	1970	301 07 04	2	2009	1.296,13	0,00	Geral	0,00	0,00	0,00	0,00	0	1.296,13
	1970	302 01 99	1	2002	136.050,00	0,00	Geral	0,00	0,00	0,00	0,00	0	136.050,00
	1970	302 01 99	2	2009	60,30	0,00	Geral	0,00	0,00	0,00	0,00	0	60,30
	1970	302 01 99	5	2013	0,00	0,00	Geral	0,00	0,00	0,00	0,00	0	0,00
	1971	301 06 01	1	2012	17.116,14	0,00	Geral	0,00	0,00	0,00	0,00	0	17.116,14
	1971	301 07 04	3	2009	0,00	0,00	Geral	0,00	0,00	0,00	0,00	0	0,00
	1971	302 01 99	2	2008	0,00	0,00	Geral	0,00	0,00	0,00	0,00	0	0,00
	1971	302 01 99	6	2009	0,00	0,00	Geral	0,00	0,00	0,00	0,00	0	0,00
	1971	302 01 99	1	2010	0,00	0,00	Geral	0,00	0,00	0,00	0,00	0	0,00
	1971	302 01 99	1	2013	0,00	0,00	Geral	0,00	0,00	0,00	0,00	0	0,00
	1972	301 06 01	1	2012	483.215,00	0,00	Geral	0,00	0,00	0,00	0,00	0	483.215,00

Município de Cascais

Mapa síntese por conta

Ano: 2013

Classificação patrimonial	Ano início utilização	GH	Nº de bens	Ano económico	Valor inicial bruto	Taxa	Tipo de Taxa	Amortizações de exercícios anteriores	Amortizações extraordinárias	Amortizações do exercício	Amortizações acumuladas	Anos de vida esperada	Valor patrimonial líquido
421													
	1972	302 01 99	1	2009	0,00	0,00	Geral	0,00	0,00	0,00	0,00	0	0,00
	1973	301 07 04	1	2012	0,00	0,00	Geral	0,00	0,00	0,00	0,00	0	0,00
	1973	302 01 99	7	2009	0,00	0,00	Geral	0,00	0,00	0,00	0,00	0	0,00
	1973	302 01 99	16	2010	0,00	0,00	Geral	0,00	0,00	0,00	0,00	0	0,00
	1974	301 06 01	1	2009	0,00	0,00	Geral	0,00	0,00	0,00	0,00	0	0,00
	1974	301 07 04	5	2009	0,00	0,00	Geral	0,00	0,00	0,00	0,00	0	0,00
	1974	302 01 99	1	2008	0,00	0,00	Geral	0,00	0,00	0,00	0,00	0	0,00
	1974	302 01 99	15	2009	0,00	0,00	Geral	0,00	0,00	0,00	0,00	0	0,00
	1975	302 01 99	4	2008	0,00	0,00	Geral	0,00	0,00	0,00	0,00	0	0,00
	1975	302 01 99	5	2009	78,66	0,00	Geral	0,00	0,00	0,00	0,00	0	78,66
	1975	302 01 99	2	2013	0,00	0,00	Geral	0,00	0,00	0,00	0,00	0	0,00
	1976	301 07 04	1	2011	272.470,00	0,00	Específica	0,00	0,00	0,00	0,00	0	272.470,00
	1976	301 07 99	1	2013	2.180,00	0,00	Geral	0,00	0,00	0,00	0,00	0	2.180,00
	1976	302 01 99	1	2012	1.016.271,41	0,00	Específica	0,00	0,00	0,00	0,00	0	1.016.271,41
	1976	302 01 99	2	2008	0,00	0,00	Geral	0,00	0,00	0,00	0,00	0	0,00
	1976	302 01 99	2	2009	0,00	0,00	Geral	0,00	0,00	0,00	0,00	0	0,00
	1976	302 01 99	1	2013	0,00	0,00	Geral	0,00	0,00	0,00	0,00	0	0,00
	1977	301 06 01	1	2011	3.700.839,00	0,00	Geral	0,00	0,00	0,00	0,00	0	3.700.839,00
	1977	301 07 04	3	2009	0,00	0,00	Geral	0,00	0,00	0,00	0,00	0	0,00
	1977	302 01 99	12	2009	0,00	0,00	Geral	0,00	0,00	0,00	0,00	0	0,00

Município de Cascais

Mapa síntese por conta

Ano: 2013

Classificação patrimonial	Ano início utilização	GH	Nº de bens	Ano económico	Valor inicial bruto	Taxa	Tipo de Taxa	Amortizações de exercícios anteriores	Amortizações extraordinárias	Amortizações do exercício	Amortizações acumuladas	Anos de vida esperada	Valor patrimonial líquido
421													
	1978	301 06 01	2	2011	564.932,93	0,00	Específica	0,00	0,00	0,00	0,00	0	564.932,93
	1978	301 06 01	17	2011	167.635,12	0,00	Geral	0,00	0,00	0,00	0,00	0	167.635,12
	1978	301 07 04	1	2009	0,00	0,00	Geral	0,00	0,00	0,00	0,00	0	0,00
	1978	302 01 01	1	2011	5,41	0,00	Geral	0,00	0,00	0,00	0,00	0	5,41
	1978	302 01 99	1	2008	0,00	0,00	Geral	0,00	0,00	0,00	0,00	0	0,00
	1978	302 01 99	1	2009	0,00	0,00	Geral	0,00	0,00	0,00	0,00	0	0,00
	1978	302 01 99	4	2013	0,00	0,00	Geral	0,00	0,00	0,00	0,00	0	0,00
	1979	301 06 01	1	2011	2.328,25	0,00	Específica	0,00	0,00	0,00	0,00	0	2.328,25
	1979	301 06 01	165	2013	1.462.484,11	0,00	Geral	0,00	0,00	0,00	0,00	0	1.462.484,11
	1979	302 01 99	5	2009	0,00	0,00	Geral	0,00	0,00	0,00	0,00	0	0,00
	1979	302 01 99	2	2013	0,00	0,00	Geral	0,00	0,00	0,00	0,00	0	0,00
	1980	301 06 01	2	2009	170.975,49	0,00	Geral	0,00	0,00	0,00	0,00	0	170.975,49
	1980	301 07 04	4	2009	0,00	0,00	Geral	0,00	0,00	0,00	0,00	0	0,00
	1980	302 01 99	11	2009	0,00	0,00	Geral	0,00	0,00	0,00	0,00	0	0,00
	1980	302 01 99	1	2013	0,00	0,00	Geral	0,00	0,00	0,00	0,00	0	0,00
	1981	301 06 01	1	2010	0,00	0,00	Geral	0,00	0,00	0,00	0,00	0	0,00
	1981	301 07 04	1	2013	14.900,00	0,00	Específica	0,00	0,00	0,00	0,00	0	14.900,00
	1981	301 07 04	4	2009	0,00	0,00	Geral	0,00	0,00	0,00	0,00	0	0,00
	1981	301 07 04	1	2012	326.600,00	0,00	Geral	0,00	0,00	0,00	0,00	0	326.600,00
	1981	302 01 99	3	2008	0,00	0,00	Geral	0,00	0,00	0,00	0,00	0	0,00

Município de Cascais

Mapa síntese por conta

Ano: 2013

Classificação patrimonial	Ano início utilização	GH	Nº de bens	Ano económico	Valor inicial bruto	Taxa	Tipo de Taxa	Amortizações de exercícios anteriores	Amortizações extraordinárias	Amortizações do exercício	Amortizações acumuladas	Anos de vida esperada	Valor patrimonial líquido
421													
	1981	302 01 99	2	2009	0,00	0,00	Geral	0,00	0,00	0,00	0,00	0	0,00
	1981	302 01 99	3	2013	0,00	0,00	Geral	0,00	0,00	0,00	0,00	0	0,00
	1982	301 06 01	1	2009	40,07	0,00	Geral	0,00	0,00	0,00	0,00	0	40,07
	1982	301 06 01	1	2011	0,00	0,00	Geral	0,00	0,00	0,00	0,00	0	0,00
	1982	302 01 99	3	2008	0,00	0,00	Geral	0,00	0,00	0,00	0,00	0	0,00
	1982	302 01 99	14	2009	0,00	0,00	Geral	0,00	0,00	0,00	0,00	0	0,00
	1982	302 01 99	1	2010	128.055,79	0,00	Geral	0,00	0,00	0,00	0,00	0	128.055,79
	1982	302 01 99	2	2013	0,00	0,00	Geral	0,00	0,00	0,00	0,00	0	0,00
	1983	301 06 01	3	2002	119.842,30	0,00	Geral	0,00	0,00	0,00	0,00	0	119.842,30
	1983	301 06 01	2	2013	172.197,50	0,00	Geral	0,00	0,00	0,00	0,00	0	172.197,50
	1983	301 06 99	1	2002	534.750,00	0,00	Geral	0,00	0,00	0,00	0,00	0	534.750,00
	1983	301 07 04	3	2009	0,00	0,00	Geral	0,00	0,00	0,00	0,00	0	0,00
	1983	302 01 99	2	2008	0,00	0,00	Geral	0,00	0,00	0,00	0,00	0	0,00
	1983	302 01 99	19	2009	0,00	0,00	Geral	0,00	0,00	0,00	0,00	0	0,00
	1983	302 01 99	1	2010	0,00	0,00	Geral	0,00	0,00	0,00	0,00	0	0,00
	1983	302 01 99	1	2011	0,00	0,00	Geral	0,00	0,00	0,00	0,00	0	0,00
	1983	302 01 99	1	2012	0,00	0,00	Geral	0,00	0,00	0,00	0,00	0	0,00
	1983	302 01 99	2	2013	0,00	0,00	Geral	0,00	0,00	0,00	0,00	0	0,00
	1984	301 06 01	1	2012	0,00	0,00	Geral	0,00	0,00	0,00	0,00	0	0,00
	1984	301 06 01	1	2013	517,62	0,00	Geral	0,00	0,00	0,00	0,00	0	517,62

Município de Cascais

Mapa síntese por conta

Ano: 2013

Classificação patrimonial	Ano início utilização	GH	Nº de bens	Ano económico	Valor inicial bruto	Taxa	Tipo de Taxa	Amortizações de exercícios anteriores	Amortizações extraordinárias	Amortizações do exercício	Amortizações acumuladas	Anos de vida esperada	Valor patrimonial líquido
421													
	1984	301 06 02	1	2010	200.804,61	0,00	Geral	0,00	0,00	0,00	0,00	0	200.804,61
	1984	301 06 02	2	2013	5.163.630,00	0,00	Geral	0,00	0,00	0,00	0,00	0	5.163.630,00
	1984	301 07 04	5	2008	0,00	0,00	Geral	0,00	0,00	0,00	0,00	0	0,00
	1984	301 07 99	1	2013	90.790,00	0,00	Geral	0,00	0,00	0,00	0,00	0	90.790,00
	1984	302 01 99	4	2008	0,00	0,00	Geral	0,00	0,00	0,00	0,00	0	0,00
	1984	302 01 99	10	2009	0,00	0,00	Geral	0,00	0,00	0,00	0,00	0	0,00
	1984	302 01 99	1	2013	0,00	0,00	Geral	0,00	0,00	0,00	0,00	0	0,00
	1985	301 06 01	1	2009	267.740,00	0,00	Geral	0,00	0,00	0,00	0,00	0	267.740,00
	1985	301 06 01	1	2010	110.155,00	0,00	Geral	0,00	0,00	0,00	0,00	0	110.155,00
	1985	301 06 01	2	2013	54.890,00	0,00	Geral	0,00	0,00	0,00	0,00	0	54.890,00
	1985	301 07 04	2	2008	0,00	0,00	Geral	0,00	0,00	0,00	0,00	0	0,00
	1985	301 07 04	2	2009	0,00	0,00	Geral	0,00	0,00	0,00	0,00	0	0,00
	1985	301 07 04	3	2011	35.244,21	0,00	Geral	0,00	0,00	0,00	0,00	0	35.244,21
	1985	301 07 04	1	2013	0,00	0,00	Geral	0,00	0,00	0,00	0,00	0	0,00
	1985	302 01 99	21	2008	0,00	0,00	Geral	0,00	0,00	0,00	0,00	0	0,00
	1985	302 01 99	5	2009	0,00	0,00	Geral	0,00	0,00	0,00	0,00	0	0,00
	1985	302 01 99	1	2010	0,00	0,00	Geral	0,00	0,00	0,00	0,00	0	0,00
	1985	302 01 99	6	2013	0,00	0,00	Geral	0,00	0,00	0,00	0,00	0	0,00
	1986	301 06 99	2	2002	26.462,02	0,00	Geral	0,00	0,00	0,00	0,00	0	26.462,02
	1986	301 07 04	2	2008	0,00	0,00	Geral	0,00	0,00	0,00	0,00	0	0,00

Município de Cascais

Mapa síntese por conta

Ano: 2013

Classificação patrimonial	Ano início utilização	GH	Nº de bens	Ano económico	Valor inicial bruto	Taxa	Tipo de Taxa	Amortizações de exercícios anteriores	Amortizações extraordinárias	Amortizações do exercício	Amortizações acumuladas	Anos de vida esperada	Valor patrimonial líquido
421													
	1986	302 01 99	13	2008	0,00	0,00	Geral	0,00	0,00	0,00	0,00	0	0,00
	1986	302 01 99	7	2009	0,00	0,00	Geral	0,00	0,00	0,00	0,00	0	0,00
	1986	302 01 99	1	2013	0,00	0,00	Geral	0,00	0,00	0,00	0,00	0	0,00
	1987	301 06 01	1	2002	73.822,09	0,00	Geral	0,00	0,00	0,00	0,00	0	73.822,09
	1987	301 06 01	12	2008	111.614,23	0,00	Geral	0,00	0,00	0,00	0,00	0	111.614,23
	1987	301 06 01	1	2011	0,00	0,00	Geral	0,00	0,00	0,00	0,00	0	0,00
	1987	301 06 01	1	2013	220.110,00	0,00	Geral	0,00	0,00	0,00	0,00	0	220.110,00
	1987	301 06 99	1	2002	30.135,20	0,00	Específica	0,00	0,00	0,00	0,00	0	30.135,20
	1987	301 06 99	5	2002	144.985,50	0,00	Geral	0,00	0,00	0,00	0,00	0	144.985,50
	1987	301 07 04	1	2008	0,00	0,00	Geral	0,00	0,00	0,00	0,00	0	0,00
	1987	301 07 04	1	2009	3.490,00	0,00	Geral	0,00	0,00	0,00	0,00	0	3.490,00
	1987	301 07 04	4	2013	0,00	0,00	Geral	0,00	0,00	0,00	0,00	0	0,00
	1987	302 01 99	2	2002	0,00	0,00	Geral	0,00	0,00	0,00	0,00	0	0,00
	1987	302 01 99	11	2008	0,00	0,00	Geral	0,00	0,00	0,00	0,00	0	0,00
	1987	302 01 99	1	2010	0,00	0,00	Geral	0,00	0,00	0,00	0,00	0	0,00
	1987	302 01 99	14	2013	207,03	0,00	Geral	0,00	0,00	0,00	0,00	0	207,03
	1988	301 06 01	57	2010	3.532.719,31	0,00	Geral	0,00	0,00	0,00	0,00	0	3.532.719,31
	1988	301 06 01	33	2011	214.019,73	0,00	Geral	0,00	0,00	0,00	0,00	0	214.019,73
	1988	301 06 01	21	2013	1.139.371,06	0,00	Geral	0,00	0,00	0,00	0,00	0	1.139.371,06
	1988	301 06 02	1	2009	1.204.420,00	0,00	Geral	0,00	0,00	0,00	0,00	0	1.204.420,00

Município de Cascais

Mapa síntese por conta

Ano: 2013

Classificação patrimonial	Ano início utilização	GH	Nº de bens	Ano económico	Valor inicial bruto	Taxa	Tipo de Taxa	Amortizações de exercícios anteriores	Amortizações extraordinárias	Amortizações do exercício	Amortizações acumuladas	Anos de vida esperada	Valor patrimonial líquido
421													
	1988	301 06 02	7	2013	1.479.224,30	0,00	Geral	0,00	0,00	0,00	0,00	0	1.479.224,30
	1988	301 06 99	4	2002	1.894.312,50	0,00	Geral	0,00	0,00	0,00	0,00	0	1.894.312,50
	1988	301 06 99	1	2013	73.530,00	0,00	Geral	0,00	0,00	0,00	0,00	0	73.530,00
	1988	301 07 04	1	2008	0,00	0,00	Geral	0,00	0,00	0,00	0,00	0	0,00
	1988	301 07 04	1	2009	0,00	0,00	Geral	0,00	0,00	0,00	0,00	0	0,00
	1988	301 07 04	1	2010	0,00	0,00	Geral	0,00	0,00	0,00	0,00	0	0,00
	1988	301 07 04	21	2013	0,00	0,00	Geral	0,00	0,00	0,00	0,00	0	0,00
	1988	301 07 99	1	2002	89.419,83	0,00	Específica	0,00	0,00	0,00	0,00	0	89.419,83
	1988	301 07 99	2	2013	22.541,89	0,00	Geral	0,00	0,00	0,00	0,00	0	22.541,89
	1988	301 08 06	1	2013	0,00	0,00	Geral	0,00	0,00	0,00	0,00	0	0,00
	1988	302 01 99	3	2008	0,00	0,00	Geral	0,00	0,00	0,00	0,00	0	0,00
	1988	302 01 99	46	2013	3.860,00	0,00	Geral	0,00	0,00	0,00	0,00	0	3.860,00
	1989	301 06 01	2	2013	72.987,48	0,00	Específica	0,00	0,00	0,00	0,00	0	72.987,48
	1989	301 06 01	8	2002	816.254,10	0,00	Geral	0,00	0,00	0,00	0,00	0	816.254,10
	1989	301 06 01	4	2010	275.415,03	0,00	Geral	0,00	0,00	0,00	0,00	0	275.415,03
	1989	301 06 01	1	2011	37.932,86	0,00	Geral	0,00	0,00	0,00	0,00	0	37.932,86
	1989	301 06 01	7	2013	1.640.280,00	0,00	Geral	0,00	0,00	0,00	0,00	0	1.640.280,00
	1989	301 06 02	5	2013	1.735.100,00	0,00	Geral	0,00	0,00	0,00	0,00	0	1.735.100,00
	1989	301 07 04	4	2013	0,00	0,00	Geral	0,00	0,00	0,00	0,00	0	0,00
	1989	302 01 99	2	2010	0,00	0,00	Geral	0,00	0,00	0,00	0,00	0	0,00

Município de Cascais

Mapa síntese por conta

Ano: 2013

Classificação patrimonial	Ano início utilização	GH	Nº de bens	Ano económico	Valor inicial bruto	Taxa	Tipo de Taxa	Amortizações de exercícios anteriores	Amortizações extraordinárias	Amortizações do exercício	Amortizações acumuladas	Anos de vida esperada	Valor patrimonial líquido
421													
	1989	302 01 99	6	2013	0,00	0,00	Geral	0,00	0,00	0,00	0,00	0	0,00
	1990	301 06 01	1	2013	55.940,65	0,00	Geral	0,00	0,00	0,00	0,00	0	55.940,65
	1990	301 07 04	2	2010	0,00	0,00	Geral	0,00	0,00	0,00	0,00	0	0,00
	1990	302 01 99	1	2002	1.875,00	0,00	Geral	0,00	0,00	0,00	0,00	0	1.875,00
	1990	302 01 99	2	2013	4.615,50	0,00	Geral	0,00	0,00	0,00	0,00	0	4.615,50
	1991	301 06 01	1	2002	385.000,00	0,00	Geral	0,00	0,00	0,00	0,00	0	385.000,00
	1991	301 06 01	1	2012	327.687,11	0,00	Geral	0,00	0,00	0,00	0,00	0	327.687,11
	1991	301 06 99	1	2002	10.125,00	0,00	Geral	0,00	0,00	0,00	0,00	0	10.125,00
	1991	301 07 04	1	2013	0,00	0,00	Geral	0,00	0,00	0,00	0,00	0	0,00
	1991	302 01 99	1	2009	4.988,11	0,00	Geral	0,00	0,00	0,00	0,00	0	4.988,11
	1991	302 01 99	1	2011	0,00	0,00	Geral	0,00	0,00	0,00	0,00	0	0,00
	1992	301 06 01	2	2012	2.121.010,61	0,00	Geral	0,00	0,00	0,00	0,00	0	2.121.010,61
	1992	302 01 99	2	2008	0,00	0,00	Geral	0,00	0,00	0,00	0,00	0	0,00
	1993	301 06 01	21	2007	230.623,08	0,00	Específica	0,00	0,00	0,00	0,00	0	230.623,08
	1993	301 06 01	28	2007	307.571,45	0,00	Geral	0,00	0,00	0,00	0,00	0	307.571,45
	1993	301 06 01	44	2008	481.931,48	0,00	Geral	0,00	0,00	0,00	0,00	0	481.931,48
	1993	302 01 99	1	2009	0,00	0,00	Geral	0,00	0,00	0,00	0,00	0	0,00
	1994	301 06 01	2	2013	4.120,00	0,00	Específica	0,00	0,00	0,00	0,00	0	4.120,00
	1994	301 06 01	13	2008	137.946,48	0,00	Geral	0,00	0,00	0,00	0,00	0	137.946,48
	1995	301 06 01	3	2010	1.033.518,03	0,00	Geral	0,00	0,00	0,00	0,00	0	1.033.518,03

Município de Cascais

Mapa síntese por conta

Ano: 2013

Classificação patrimonial	Ano início utilização	GH	Nº de bens	Ano económico	Valor inicial bruto	Taxa	Tipo de Taxa	Amortizações de exercícios anteriores	Amortizações extraordinárias	Amortizações do exercício	Amortizações acumuladas	Anos de vida esperada	Valor patrimonial líquido
421													
	1995	302 01 99	1	2010	0,00	0,00	Geral	0,00	0,00	0,00	0,00	0	0,00
	1996	301 06 01	1	2011	0,00	0,00	Geral	0,00	0,00	0,00	0,00	0	0,00
	1996	301 07 04	1	2008	0,00	0,00	Geral	0,00	0,00	0,00	0,00	0	0,00
	1996	302 01 99	1	2010	0,00	0,00	Geral	0,00	0,00	0,00	0,00	0	0,00
	1996	302 01 99	1	2013	6,79	0,00	Geral	0,00	0,00	0,00	0,00	0	6,79
	1997	301 06 01	4	2002	46.867,04	0,00	Geral	0,00	0,00	0,00	0,00	0	46.867,04
	1997	301 06 01	8	2010	27.432,85	0,00	Geral	0,00	0,00	0,00	0,00	0	27.432,85
	1997	301 06 99	1	2002	75.595,61	0,00	Geral	0,00	0,00	0,00	0,00	0	75.595,61
	1997	301 07 02	1	2012	554.786,09	0,00	Geral	0,00	0,00	0,00	0,00	0	554.786,09
	1997	301 07 04	1	2011	130.517,91	0,00	Geral	0,00	0,00	0,00	0,00	0	130.517,91
	1997	301 07 04	1	2012	0,00	0,00	Geral	0,00	0,00	0,00	0,00	0	0,00
	1998	301 06 01	10	2002	729.980,64	0,00	Geral	0,00	0,00	0,00	0,00	0	729.980,64
	1998	301 06 01	2	2009	2.267.776,86	0,00	Geral	0,00	0,00	0,00	0,00	0	2.267.776,86
	1998	301 06 01	1	2011	0,00	0,00	Geral	0,00	0,00	0,00	0,00	0	0,00
	1998	301 06 01	88	2012	912.557,04	0,00	Geral	0,00	0,00	0,00	0,00	0	912.557,04
	1998	301 06 01	1	2013	9.730,00	0,00	Geral	0,00	0,00	0,00	0,00	0	9.730,00
	1998	301 06 02	1	2009	2.859.750,00	0,00	Geral	0,00	0,00	0,00	0,00	0	2.859.750,00
	1998	301 06 02	1	2013	138.890,00	0,00	Geral	0,00	0,00	0,00	0,00	0	138.890,00
	1998	301 07 02	1	2009	36.568,92	0,00	Geral	0,00	0,00	0,00	0,00	0	36.568,92
	1998	301 07 04	5	2009	439.836,16	0,00	Geral	0,00	0,00	0,00	0,00	0	439.836,16

Município de Cascais

Mapa síntese por conta

Ano: 2013

Classificação patrimonial	Ano início utilização	GH	Nº de bens	Ano económico	Valor inicial bruto	Taxa	Tipo de Taxa	Amortizações de exercícios anteriores	Amortizações extraordinárias	Amortizações do exercício	Amortizações acumuladas	Anos de vida esperada	Valor patrimonial líquido
421													
	1998	301 07 04	1	2012	13.180,45	0,00	Geral	0,00	0,00	0,00	0,00	0	13.180,45
	1998	302 01 99	1	2011	0,00	0,00	Geral	0,00	0,00	0,00	0,00	0	0,00
	1999	301 06 01	14	2002	685.084,41	0,00	Geral	0,00	0,00	0,00	0,00	0	685.084,41
	1999	301 06 01	1	2010	1.691.680,00	0,00	Geral	0,00	0,00	0,00	0,00	0	1.691.680,00
	1999	301 06 01	103	2012	1.130.376,60	0,00	Geral	0,00	0,00	0,00	0,00	0	1.130.376,60
	1999	301 06 01	1	2013	2.634.000,00	0,00	Geral	0,00	0,00	0,00	0,00	0	2.634.000,00
	1999	301 06 99	1	2002	1.748.184,24	0,00	Geral	0,00	0,00	0,00	0,00	0	1.748.184,24
	1999	301 07 04	3	2013	0,00	0,00	Geral	0,00	0,00	0,00	0,00	0	0,00
	2000	301 06 01	1	2011	1.666.374,00	0,00	Específica	0,00	0,00	0,00	0,00	0	1.666.374,00
	2000	301 06 01	3	2002	74.080,09	0,00	Geral	0,00	0,00	0,00	0,00	0	74.080,09
	2000	301 06 01	3	2009	1.036.023,75	0,00	Geral	0,00	0,00	0,00	0,00	0	1.036.023,75
	2000	301 06 01	1	2011	0,00	0,00	Geral	0,00	0,00	0,00	0,00	0	0,00
	2000	301 06 01	57	2012	1.195.838,03	0,00	Geral	0,00	0,00	0,00	0,00	0	1.195.838,03
	2000	301 06 99	1	2002	23.441,01	0,00	Geral	0,00	0,00	0,00	0,00	0	23.441,01
	2000	301 07 02	1	2011	0,00	0,00	Geral	0,00	0,00	0,00	0,00	0	0,00
	2000	301 07 04	1	2002	20.587,50	0,00	Geral	0,00	0,00	0,00	0,00	0	20.587,50
	2000	301 07 04	1	2011	0,00	0,00	Geral	0,00	0,00	0,00	0,00	0	0,00
	2000	302 01 06	1	2002	32.421,86	0,00	Geral	0,00	0,00	0,00	0,00	0	32.421,86
	2000	302 01 99	1	2010	0,00	0,00	Geral	0,00	0,00	0,00	0,00	0	0,00
	2000	302 01 99	1	2011	0,00	0,00	Geral	0,00	0,00	0,00	0,00	0	0,00

Município de Cascais

Mapa síntese por conta

Ano: 2013

Classificação patrimonial	Ano início utilização	GH	Nº de bens	Ano económico	Valor inicial bruto	Taxa	Tipo de Taxa	Amortizações de exercícios anteriores	Amortizações extraordinárias	Amortizações do exercício	Amortizações acumuladas	Anos de vida esperada	Valor patrimonial líquido
421													
	2001	301 06 01	2	2002	86.222,25	0,00	Específica	0,00	0,00	0,00	0,00	0	86.222,25
	2001	301 06 01	1	2011	423.479,41	0,00	Específica	0,00	0,00	0,00	0,00	0	423.479,41
	2001	301 06 01	34	2002	1.299.997,24	0,00	Geral	0,00	0,00	0,00	0,00	0	1.299.997,24
	2001	301 06 01	2	2010	156.214,53	0,00	Geral	0,00	0,00	0,00	0,00	0	156.214,53
	2001	301 06 01	1	2011	7.202.641,63	0,00	Geral	0,00	0,00	0,00	0,00	0	7.202.641,63
	2001	301 06 01	41	2012	1.329.023,32	0,00	Geral	0,00	0,00	0,00	0,00	0	1.329.023,32
	2001	301 06 99	14	2002	0,00	0,00	Geral	0,00	0,00	0,00	0,00	0	0,00
	2001	301 07 02	4	2002	129.693,75	0,00	Geral	0,00	0,00	0,00	0,00	0	129.693,75
	2001	301 07 04	1	2002	606,24	0,00	Específica	0,00	0,00	0,00	0,00	0	606,24
	2001	301 07 04	15	2002	0,00	0,00	Geral	0,00	0,00	0,00	0,00	0	0,00
	2001	301 07 04	1	2013	71.460,00	0,00	Geral	0,00	0,00	0,00	0,00	0	71.460,00
	2001	301 07 99	1	2002	0,00	0,00	Geral	0,00	0,00	0,00	0,00	0	0,00
	2001	302 01 99	19	2002	68.250,00	0,00	Geral	0,00	0,00	0,00	0,00	0	68.250,00
	2001	302 01 99	1	2011	0,00	0,00	Geral	0,00	0,00	0,00	0,00	0	0,00
	2002	301 06 01	8	2002	468.720,33	0,00	Geral	0,00	0,00	0,00	0,00	0	468.720,33
	2002	301 06 01	1	2009	133.480,00	0,00	Geral	0,00	0,00	0,00	0,00	0	133.480,00
	2002	301 06 01	7	2010	281.581,00	0,00	Geral	0,00	0,00	0,00	0,00	0	281.581,00
	2002	301 06 01	13	2012	196.163,69	0,00	Geral	0,00	0,00	0,00	0,00	0	196.163,69
	2002	301 06 99	1	2011	186.225,00	0,00	Específica	0,00	0,00	0,00	0,00	0	186.225,00
	2002	301 06 99	3	2002	126.807,00	0,00	Geral	0,00	0,00	0,00	0,00	0	126.807,00

Município de Cascais

Mapa síntese por conta

Ano: 2013

Classificação patrimonial	Ano início utilização	GH	Nº de bens	Ano económico	Valor inicial bruto	Taxa	Tipo de Taxa	Amortizações de exercícios anteriores	Amortizações extraordinárias	Amortizações do exercício	Amortizações acumuladas	Anos de vida esperada	Valor patrimonial líquido
421													
	2002	301 07 04	2	2011	288.354,00	0,00	Específica	0,00	0,00	0,00	0,00	0	288.354,00
	2002	301 07 04	1	2002	3.892,87	0,00	Geral	0,00	0,00	0,00	0,00	0	3.892,87
	2002	301 07 04	1	2009	4.987,98	0,00	Geral	0,00	0,00	0,00	0,00	0	4.987,98
	2002	301 07 04	1	2011	187.259,00	0,00	Geral	0,00	0,00	0,00	0,00	0	187.259,00
	2002	301 07 04	1	2012	43,81	0,00	Geral	0,00	0,00	0,00	0,00	0	43,81
	2002	301 07 99	1	2012	461.388,06	0,00	Geral	0,00	0,00	0,00	0,00	0	461.388,06
	2002	302 01 06	1	2002	81.750,00	0,00	Geral	0,00	0,00	0,00	0,00	0	81.750,00
	2002	302 01 99	1	2002	0,00	0,00	Geral	0,00	0,00	0,00	0,00	0	0,00
	2003	301 06 01	5	2011	54.135,94	0,00	Específica	0,00	0,00	0,00	0,00	0	54.135,94
	2003	301 06 01	2	2003	2.510.068,75	0,00	Geral	0,00	0,00	0,00	0,00	0	2.510.068,75
	2003	301 06 01	1	2009	40.000,00	0,00	Geral	0,00	0,00	0,00	0,00	0	40.000,00
	2003	301 06 01	118	2011	1.512.578,86	0,00	Geral	0,00	0,00	0,00	0,00	0	1.512.578,86
	2003	301 06 01	2	2012	34.387,50	0,00	Geral	0,00	0,00	0,00	0,00	0	34.387,50
	2003	301 06 01	3	2013	34.832,90	0,00	Geral	0,00	0,00	0,00	0,00	0	34.832,90
	2003	301 06 99	7	2003	5.686.500,00	0,00	Geral	0,00	0,00	0,00	0,00	0	5.686.500,00
	2003	301 06 99	1	2009	0,00	0,00	Geral	0,00	0,00	0,00	0,00	0	0,00
	2003	301 07 04	2	2011	435.154,67	0,00	Geral	0,00	0,00	0,00	0,00	0	435.154,67
	2003	301 07 04	1	2013	119.711,50	0,00	Geral	0,00	0,00	0,00	0,00	0	119.711,50
	2003	301 07 99	1	2012	1.125.000,00	0,00	Geral	0,00	0,00	0,00	0,00	0	1.125.000,00
	2004	301 01 99E	1	2004	0,00	0,00	Específica	0,00	0,00	0,00	0,00	0	0,00

Município de Cascais

Mapa síntese por conta

Ano: 2013

Classificação patrimonial	Ano início utilização	GH	Nº de bens	Ano económico	Valor inicial bruto	Taxa	Tipo de Taxa	Amortizações de exercícios anteriores	Amortizações extraordinárias	Amortizações do exercício	Amortizações acumuladas	Anos de vida esperada	Valor patrimonial líquido
421													
	2004	301 02 99D	2	2004	2.825.625,00	0,00	Específica	0,00	0,00	0,00	0,00	0	2.825.625,00
	2004	301 06 01	9	2004	475.065,09	0,00	Específica	0,00	0,00	0,00	0,00	0	475.065,09
	2004	301 06 01	48	2004	5.936.860,87	0,00	Geral	0,00	0,00	0,00	0,00	0	5.936.860,87
	2004	301 06 01	2	2010	69.149,38	0,00	Geral	0,00	0,00	0,00	0,00	0	69.149,38
	2004	301 06 01	96	2011	1.176.848,21	0,00	Geral	0,00	0,00	0,00	0,00	0	1.176.848,21
	2004	301 06 01	58	2012	743.860,17	0,00	Geral	0,00	0,00	0,00	0,00	0	743.860,17
	2004	301 06 99	12	2004	1.227.025,00	0,00	Geral	0,00	0,00	0,00	0,00	0	1.227.025,00
	2004	301 07 04	6	2004	246.207,50	0,00	Geral	0,00	0,00	0,00	0,00	0	246.207,50
	2004	302 01 99	19	2004	213.122,32	0,00	Geral	0,00	0,00	0,00	0,00	0	213.122,32
	2005	301 06 01	3	2011	37.611,15	0,00	Específica	0,00	0,00	0,00	0,00	0	37.611,15
	2005	301 06 01	1	2005	313.858,57	0,00	Geral	0,00	0,00	0,00	0,00	0	313.858,57
	2005	301 06 01	36	2009	515.105,62	0,00	Geral	0,00	0,00	0,00	0,00	0	515.105,62
	2005	301 06 01	1	2010	65.460,00	0,00	Geral	0,00	0,00	0,00	0,00	0	65.460,00
	2005	301 06 01	229	2011	2.684.594,43	0,00	Geral	0,00	0,00	0,00	0,00	0	2.684.594,43
	2005	301 06 01	19	2012	249.329,34	0,00	Geral	0,00	0,00	0,00	0,00	0	249.329,34
	2005	301 06 01	4	2013	46.680,17	0,00	Geral	0,00	0,00	0,00	0,00	0	46.680,17
	2005	301 06 02	1	2009	54.070,00	0,00	Geral	0,00	0,00	0,00	0,00	0	54.070,00
	2005	301 07 02	2	2005	2.400,00	0,00	Geral	0,00	0,00	0,00	0,00	0	2.400,00
	2005	301 07 02	1	2009	1.760,00	0,00	Geral	0,00	0,00	0,00	0,00	0	1.760,00
	2005	301 07 02	1	2010	0,00	0,00	Geral	0,00	0,00	0,00	0,00	0	0,00

Município de Cascais

Mapa síntese por conta

Ano: 2013

Classificação patrimonial	Ano início utilização	GH	Nº de bens	Ano económico	Valor inicial bruto	Taxa	Tipo de Taxa	Amortizações de exercícios anteriores	Amortizações extraordinárias	Amortizações do exercício	Amortizações acumuladas	Anos de vida esperada	Valor patrimonial líquido
421													
	2005	301 07 04	44	2005	798.058,75	0,00	Geral	0,00	0,00	0,00	0,00	0	798.058,75
	2005	301 07 04	5	2009	8.770,00	0,00	Geral	0,00	0,00	0,00	0,00	0	8.770,00
	2005	301 07 04	4	2010	0,00	0,00	Geral	0,00	0,00	0,00	0,00	0	0,00
	2005	301 07 04	1	2012	0,00	0,00	Geral	0,00	0,00	0,00	0,00	0	0,00
	2005	301 07 99	3	2005	371.506,96	0,00	Geral	0,00	0,00	0,00	0,00	0	371.506,96
	2005	302 01 06	2	2005	0,00	0,00	Geral	0,00	0,00	0,00	0,00	0	0,00
	2005	302 01 99	30	2005	262.004,65	0,00	Geral	0,00	0,00	0,00	0,00	0	262.004,65
	2005	302 01 99	1	2010	0,00	0,00	Geral	0,00	0,00	0,00	0,00	0	0,00
	2006	301 06 01	4	2009	798.620,00	0,00	Geral	0,00	0,00	0,00	0,00	0	798.620,00
	2006	301 06 01	5	2010	1.861.065,00	0,00	Geral	0,00	0,00	0,00	0,00	0	1.861.065,00
	2006	301 07 02	1	2009	7.560,00	0,00	Geral	0,00	0,00	0,00	0,00	0	7.560,00
	2006	301 07 04	16	2009	236.880,00	0,00	Geral	0,00	0,00	0,00	0,00	0	236.880,00
	2006	301 07 04	5	2010	461.130,00	0,00	Geral	0,00	0,00	0,00	0,00	0	461.130,00
	2006	302 01 99	2	2009	1.000,00	0,00	Geral	0,00	0,00	0,00	0,00	0	1.000,00
	2006	302 01 99	4	2010	0,00	0,00	Geral	0,00	0,00	0,00	0,00	0	0,00
	2007	301 06 01	1	2002	10.106,51	0,00	Específica	0,00	0,00	0,00	0,00	0	10.106,51
	2007	301 06 01	6	2004	71.194,41	0,00	Específica	0,00	0,00	0,00	0,00	0	71.194,41
	2007	301 06 01	5	2005	336.360,14	0,00	Específica	0,00	0,00	0,00	0,00	0	336.360,14
	2007	301 06 01	3	2007	259.942,50	0,00	Geral	0,00	0,00	0,00	0,00	0	259.942,50
	2007	301 06 01	3	2008	452.770,00	0,00	Geral	0,00	0,00	0,00	0,00	0	452.770,00

Município de Cascais

Mapa síntese por conta

Ano: 2013

Classificação patrimonial	Ano início utilização	GH	Nº de bens	Ano económico	Valor inicial bruto	Taxa	Tipo de Taxa	Amortizações de exercícios anteriores	Amortizações extraordinárias	Amortizações do exercício	Amortizações acumuladas	Anos de vida esperada	Valor patrimonial líquido
421													
	2007	301 06 01	1	2009	72.300,00	0,00	Geral	0,00	0,00	0,00	0,00	0	72.300,00
	2007	301 07 04	6	2005	122.264,73	0,00	Específica	0,00	0,00	0,00	0,00	0	122.264,73
	2007	301 07 04	18	2007	605.183,76	0,00	Geral	0,00	0,00	0,00	0,00	0	605.183,76
	2007	301 07 99	1	2004	920.466,93	0,00	Específica	0,00	0,00	0,00	0,00	0	920.466,93
	2007	301 07 99	2	2005	45.000,00	0,00	Específica	0,00	0,00	0,00	0,00	0	45.000,00
	2007	302 01 99	3	2007	0,00	0,00	Geral	0,00	0,00	0,00	0,00	0	0,00
	2007	302 01 99	1	2009	0,00	0,00	Geral	0,00	0,00	0,00	0,00	0	0,00
	2007	302 01 99	1	2011	0,00	0,00	Geral	0,00	0,00	0,00	0,00	0	0,00
	2008	301 06 01	24	2002	1.357.892,54	0,00	Específica	0,00	0,00	0,00	0,00	0	1.357.892,54
	2008	301 06 01	6	2004	86.123,63	0,00	Específica	0,00	0,00	0,00	0,00	0	86.123,63
	2008	301 06 01	2	2008	1.748.145,36	0,00	Específica	0,00	0,00	0,00	0,00	0	1.748.145,36
	2008	301 06 01	1	2012	0,00	0,00	Específica	0,00	0,00	0,00	0,00	0	0,00
	2008	301 06 01	40	2008	2.160.264,48	0,00	Geral	0,00	0,00	0,00	0,00	0	2.160.264,48
	2008	301 06 01	4	2009	165.837,50	0,00	Geral	0,00	0,00	0,00	0,00	0	165.837,50
	2008	301 06 02	1	2002	56,52	0,00	Específica	0,00	0,00	0,00	0,00	0	56,52
	2008	301 06 99	1	2002	60.235,29	0,00	Específica	0,00	0,00	0,00	0,00	0	60.235,29
	2008	301 07 02	3	2002	1.156.560,56	0,00	Específica	0,00	0,00	0,00	0,00	0	1.156.560,56
	2008	301 07 02	1	2005	520,00	0,00	Específica	0,00	0,00	0,00	0,00	0	520,00
	2008	301 07 02	1	2008	3.850,00	0,00	Geral	0,00	0,00	0,00	0,00	0	3.850,00
	2008	301 07 04	53	2002	1.878.304,63	0,00	Específica	0,00	0,00	0,00	0,00	0	1.878.304,63

Município de Cascais

Mapa síntese por conta

Ano: 2013

Classificação patrimonial	Ano início utilização	GH	Nº de bens	Ano económico	Valor inicial bruto	Taxa	Tipo de Taxa	Amortizações de exercícios anteriores	Amortizações extraordinárias	Amortizações do exercício	Amortizações acumuladas	Anos de vida esperada	Valor patrimonial líquido
421													
	2008	301 07 04	2	2004	42.528,27	0,00	Específica	0,00	0,00	0,00	0,00	0	42.528,27
	2008	301 07 04	12	2008	1.769.852,92	0,00	Geral	0,00	0,00	0,00	0,00	0	1.769.852,92
	2008	301 07 04	2	2009	535.530,00	0,00	Geral	0,00	0,00	0,00	0,00	0	535.530,00
	2008	301 07 99	2	2002	1.215,24	0,00	Específica	0,00	0,00	0,00	0,00	0	1.215,24
	2008	301 07 99	1	2004	4.408,07	0,00	Específica	0,00	0,00	0,00	0,00	0	4.408,07
	2008	302 01 99	1	2002	49.530,00	0,00	Específica	0,00	0,00	0,00	0,00	0	49.530,00
	2008	302 01 99	1	2008	4,78	0,00	Específica	0,00	0,00	0,00	0,00	0	4,78
	2008	302 01 99	1	2008	600,00	0,00	Geral	0,00	0,00	0,00	0,00	0	600,00
	2009	301 06 01	10	2002	2.209.266,70	0,00	Específica	0,00	0,00	0,00	0,00	0	2.209.266,70
	2009	301 06 01	1	2003	104.340,00	0,00	Específica	0,00	0,00	0,00	0,00	0	104.340,00
	2009	301 06 01	1	2004	96.176,22	0,00	Específica	0,00	0,00	0,00	0,00	0	96.176,22
	2009	301 06 01	1	2013	0,00	0,00	Específica	0,00	0,00	0,00	0,00	0	0,00
	2009	301 06 01	204	2009	1.913.433,60	0,00	Geral	0,00	0,00	0,00	0,00	0	1.913.433,60
	2009	301 06 01	4	2010	617.440,00	0,00	Geral	0,00	0,00	0,00	0,00	0	617.440,00
	2009	301 06 99	1	2011	3.620,00	0,00	Geral	0,00	0,00	0,00	0,00	0	3.620,00
	2009	301 07 02	2	2005	1.880,00	0,00	Específica	0,00	0,00	0,00	0,00	0	1.880,00
	2009	301 07 04	27	2002	5.410.000,07	0,00	Específica	0,00	0,00	0,00	0,00	0	5.410.000,07
	2009	301 07 04	1	2004	33.057,85	0,00	Específica	0,00	0,00	0,00	0,00	0	33.057,85
	2009	301 07 04	1	2009	35.530,00	0,00	Geral	0,00	0,00	0,00	0,00	0	35.530,00
	2009	301 07 99	1	2009	77.450,00	0,00	Geral	0,00	0,00	0,00	0,00	0	77.450,00

Município de Cascais

Mapa síntese por conta

Ano: 2013

Classificação patrimonial	Ano início utilização	GH	Nº de bens	Ano económico	Valor inicial bruto	Taxa	Tipo de Taxa	Amortizações de exercícios anteriores	Amortizações extraordinárias	Amortizações do exercício	Amortizações acumuladas	Anos de vida esperada	Valor patrimonial líquido
421													
	2009	302 01 99	1	2009	1.077.450,00	0,00	Geral	0,00	0,00	0,00	0,00	0	1.077.450,00
	2009	302 01 99	1	2013	20.322,46	0,00	Geral	0,00	0,00	0,00	0,00	0	20.322,46
	2010	301 06 01	1	2004	8.496,89	0,00	Específica	0,00	0,00	0,00	0,00	0	8.496,89
	2010	301 06 01	2	2004	4.970.652,67	0,00	Geral	0,00	0,00	0,00	0,00	0	4.970.652,67
	2010	301 06 01	67	2010	1.287.587,43	0,00	Geral	0,00	0,00	0,00	0,00	0	1.287.587,43
	2010	301 06 01	3	2011	115.725,40	0,00	Geral	0,00	0,00	0,00	0,00	0	115.725,40
	2010	301 06 99	1	2004	24.058,22	0,00	Específica	0,00	0,00	0,00	0,00	0	24.058,22
	2010	301 07 02	1	2012	68.770,00	0,00	Geral	0,00	0,00	0,00	0,00	0	68.770,00
	2010	301 07 04	2	2012	13.390,00	0,00	Geral	0,00	0,00	0,00	0,00	0	13.390,00
	2010	302 01 99	1	2010	0,00	0,00	Geral	0,00	0,00	0,00	0,00	0	0,00
	2011	301 06 01	8	2011	118.128,10	0,00	Geral	0,00	0,00	0,00	0,00	0	118.128,10
	2011	301 06 01	42	2012	2.007.878,65	0,00	Geral	0,00	0,00	0,00	0,00	0	2.007.878,65
	2011	301 06 01	1	2013	139.102,50	0,00	Geral	0,00	0,00	0,00	0,00	0	139.102,50
	2011	301 07 04	1	2012	44.122,05	0,00	Geral	0,00	0,00	0,00	0,00	0	44.122,05
	2011	301 07 04	1	2013	70.670,00	0,00	Geral	0,00	0,00	0,00	0,00	0	70.670,00
	2011	302 01 99	1	2012	0,00	0,00	Específica	0,00	0,00	0,00	0,00	0	0,00
	2012	301 06 01	2	2011	18.245,05	0,00	Específica	0,00	0,00	0,00	0,00	0	18.245,05
	2012	301 06 01	4	2012	400.000,00	0,00	Geral	0,00	0,00	0,00	0,00	0	400.000,00
	2012	301 06 01	53	2013	617.405,00	0,00	Geral	0,00	0,00	0,00	0,00	0	617.405,00
	2012	301 07 04	1	2012	31.081,00	0,00	Geral	0,00	0,00	0,00	0,00	0	31.081,00

Município de Cascais

Mapa síntese por conta

Ano: 2013

Classificação patrimonial	Ano início utilização	GH	Nº de bens	Ano económico	Valor inicial bruto	Taxa	Tipo de Taxa	Amortizações de exercícios anteriores	Amortizações extraordinárias	Amortizações do exercício	Amortizações acumuladas	Anos de vida esperada	Valor patrimonial líquido
421													
	2013	301 06 01	2	2013	57.939,98	0,00	Geral	0,00	0,00	0,00	0,00	0	57.939,98
	2013	302 01 99	1	2012	8.898,66	0,00	Específica	0,00	0,00	0,00	0,00	0	8.898,66
	2013	302 01 99	1	2013	0,00	0,00	Geral	0,00	0,00	0,00	0,00	0	0,00
Totais da conta 421:			2975		149.847.710,88			0,00	0,00	0,00	0,00		149.847.710,88
Totais finais:			2975		149.847.710,88			0,00	0,00	0,00	0,00		149.847.710,88

Nota: Os valores do mapa relativos às Amortizações do Exercício, correspondem ao saldo das amortizações do ano na conta equivalente.

Assim, caso tenham sido efetuadas transferências de conta de bens no ano, não poderá comparar estes valores com mapas de movimentos do exercício na 66/68 ou mesmo 48.

Município de Cascais

Mapa síntese por conta

Ano: 2013

Ano: 2013

Classificação patrimonial	Ano início utilização	GH	Nº de bens	Ano económico	Valor inicial bruto	Taxa	Tipo de Taxa	Amortizações de exercícios anteriores	Amortizações extraordinárias	Amortizações do exercício	Amortizações acumuladas	Anos de vida esperada	Valor patrimonial líquido
4221													
	1950	301 02 01A	1	2011	326.216,00	0,67	Geral	137.695,95	0,00	2.185,65	139.881,60	85	186.334,40
	1953	301 02 02D	1	2012	857.204,09	1,39	Específica	100.078,90	0,00	10.981,99	111.060,89	68	746.143,20
	1956	301 02 04D	1	2012	0,00	1,25	Geral	0,00	0,00	0,00	0,00	80	0,00
	1958	301 02 01D	1	2002	378.000,00	1,25	Geral	99.225,00	0,00	4.725,00	103.950,00	58	274.050,00
	1959	301 01 99D	1	2002	415.125,00	1,25	Geral	108.970,26	0,00	5.189,06	114.159,32	58	300.965,68
	1959	301 02 04A	1	2011	847.000,00	0,67	Geral	306.444,60	0,00	5.674,90	312.119,50	94	534.880,50
	1960	301 02 04A	1	2011	174.790,00	0,67	Específica	62.067,77	0,00	1.171,09	63.238,86	45	111.551,14
	1960	301 02 04A	1	2011	691.405,00	0,67	Geral	245.517,73	0,00	4.632,41	250.150,14	95	441.254,86
	1960	301 02 04A	1	2013	300.300,00	0,67	Geral	0,00	106.636,53	2.012,01	108.648,54	95	191.651,46
	1969	301 01 03D	1	2002	36.450,00	1,25	Geral	9.568,23	0,00	455,63	10.023,86	58	26.426,14
	1969	301 02 04	1	2012	1.002.125,10	1,28	Específica	99.675,42	0,00	12.512,30	112.187,72	71	889.937,38
	1970	301 08 05D	1	2011	131.824,00	1,25	Geral	70.855,40	0,00	1.647,80	72.503,20	36	59.320,80
	1971	301 02 04	1	2012	1.075.092,72	1,27	Específica	121.232,51	0,00	13.484,00	134.716,51	70	940.376,21
	1979	301 02 04D	1	2011	212.520,00	1,25	Geral	90.321,00	0,00	2.656,50	92.977,50	45	119.542,50
	1980	301 02 04D	1	2011	1.293.600,00	1,25	Geral	533.610,00	0,00	16.170,00	549.780,00	46	743.820,00
	1983	301 02 04D	1	2011	920.150,00	1,25	Geral	345.056,40	0,00	11.501,88	356.558,28	49	563.591,72
	1985	301 02 04D	1	2011	425.040,00	1,25	Geral	148.764,00	0,00	5.313,00	154.077,00	51	270.963,00
	1987	301 02 04D	1	2010	330.465,00	1,25	Geral	107.401,06	0,00	4.130,81	111.531,87	53	218.933,13
	1987	301 02 99D	1	2002	42.312,50	1,25	Geral	11.107,11	0,00	528,91	11.636,02	58	30.676,48
	1989	301 01 02D	2	2002	64.333,80	1,25	Específica	44.229,90	0,00	804,18	45.034,08	25	19.299,72

Município de Cascais

Mapa síntese por conta

Ano: 2013

Classificação patrimonial	Ano início utilização	GH	Nº de bens	Ano económico	Valor inicial bruto	Taxa	Tipo de Taxa	Amortizações de exercícios anteriores	Amortizações extraordinárias	Amortizações do exercício	Amortizações acumuladas	Anos de vida esperada	Valor patrimonial líquido
4221													
	1989	301 01 99D	4	2002	212.775,00	1,25	Geral	55.853,70	0,00	2.659,70	58.513,40	58	154.261,60
	1989	301 02 04D	1	2002	205.000,00	1,25	Geral	12.812,50	0,00	2.562,50	15.375,00	58	189.625,00
	1989	301 02 99D	2	2002	585.614,00	1,25	Geral	153.723,78	0,00	7.320,18	161.043,96	58	424.570,04
	1991	301 02 99D	1	2002	262.440,00	1,25	Geral	68.890,50	0,00	3.280,50	72.171,00	58	190.269,00
	1992	301 01 02D	88	2013	2.620.071,90	1,25	Geral	0,00	687.770,16	32.750,96	720.521,12	58	1.899.550,78
	1992	301 02 04D	1	2013	0,00	1,25	Geral	0,00	0,00	0,00	0,00	80	0,00
	1993	301 01 02D	10	2010	176.776,70	1,25	Geral	44.193,80	0,00	2.209,69	46.403,49	59	130.373,21
	1994	301 01 02D	15	2013	564.369,30	1,25	Geral	0,00	134.037,78	7.054,62	141.092,40	60	423.276,90
	1997	301 01 03D	4	2002	140.601,12	1,25	Geral	28.120,32	0,00	1.757,52	29.877,84	63	110.723,28
	1997	301 02 04E	1	2011	87.560,00	5,00	Geral	70.048,00	0,00	4.378,00	74.426,00	3	13.134,00
	1998	301 01 02D	82	2012	2.504.762,64	1,25	Geral	469.643,70	0,00	31.309,58	500.953,28	64	2.003.809,36
	1998	301 01 03D	71	2002	2.089.556,27	1,25	Geral	391.791,90	0,00	26.119,46	417.911,36	64	1.671.644,91
	1998	301 01 99D	4	2012	173.263,54	1,25	Geral	32.487,00	0,00	2.165,80	34.652,80	64	138.610,74
	1998	301 02 99D	2	2012	59.644,86	1,25	Geral	11.183,40	0,00	745,56	11.928,96	64	47.715,90
	1998	301 02 99D	1	2002	0,00	1,25	Geral	0,00	0,00	0,00	0,00	80	0,00
	1999	301 01 02D	98	2012	3.211.678,27	1,25	Geral	562.042,74	0,00	40.145,91	602.188,65	65	2.609.489,62
	1999	301 01 99D	4	2012	144.237,38	1,25	Geral	25.241,72	0,00	1.802,98	27.044,70	65	117.192,68
	1999	301 02 04D	1	2011	192.500,00	1,25	Específica	33.687,50	0,00	2.406,25	36.093,75	53	156.406,25
	1999	301 02 04D	2	2011	807.290,00	1,25	Geral	141.275,82	0,00	10.091,13	151.366,95	65	655.923,05
	2000	301 01 02D	3	2011	885.266,52	1,25	Geral	143.855,79	0,00	11.065,83	154.921,62	66	730.344,90

Município de Cascais

Mapa síntese por conta

Ano: 2013

Classificação patrimonial	Ano início utilização	GH	Nº de bens	Ano económico	Valor inicial bruto	Taxa	Tipo de Taxa	Amortizações de exercícios anteriores	Amortizações extraordinárias	Amortizações do exercício	Amortizações acumuladas	Anos de vida esperada	Valor patrimonial líquido
4221													
	2000	301 01 02D	54	2012	2.702.247,54	1,25	Geral	439.116,47	0,00	33.778,19	472.894,66	66	2.229.352,88
	2000	301 02 02D	1	2011	6.170.313,00	1,25	Específica	1.002.675,83	0,00	77.128,91	1.079.804,74	55	5.090.508,26
	2000	301 02 04E	1	2011	30.030,00	5,00	Geral	19.519,50	0,00	1.501,50	21.021,00	6	9.009,00
	2001	301 01 02D	4	2002	27.657,08	1,25	Geral	5.531,36	0,00	345,71	5.877,07	63	21.780,01
	2001	301 01 02D	41	2012	3.987.069,92	1,25	Geral	598.060,56	0,00	49.838,38	647.898,94	67	3.339.170,98
	2001	301 01 02D	62	2013	1.203.011,54	1,25	Geral	0,00	180.451,20	15.037,60	195.488,80	67	1.007.522,74
	2001	301 01 03D	1	2002	4.736,08	1,25	Geral	947,20	0,00	59,20	1.006,40	63	3.729,68
	2001	301 01 03D	23	2002	877.440,10	1,25	Geral	131.616,36	0,00	10.968,03	142.584,39	67	734.855,71
	2001	301 01 03D	6	2002	0,00	1,25	Geral	0,00	0,00	0,00	0,00	80	0,00
	2001	301 01 99D	1	2002	57.952,00	1,25	Geral	8.692,80	0,00	724,40	9.417,20	67	48.534,80
	2001	301 01 99D	2	2002	0,00	1,25	Geral	0,00	0,00	0,00	0,00	80	0,00
	2001	301 02 01D	5	2002	0,00	1,25	Geral	0,00	0,00	0,00	0,00	80	0,00
	2001	301 02 99D	4	2002	282.911,12	1,25	Geral	42.436,56	0,00	3.536,38	45.972,94	67	236.938,18
	2001	301 02 99D	1	2011	0,00	1,28	Específica	0,00	0,00	0,00	0,00	68	0,00
	2001	301 02 99D	13	2002	0,00	1,25	Geral	0,00	0,00	0,00	0,00	80	0,00
	2001	301 02 99E	1	2002	0,00	5,00	Geral	0,00	0,00	0,00	0,00	20	0,00
	2002	301 01 02D	12	2012	366.885,84	1,25	Geral	50.447,32	0,00	4.586,12	55.033,44	68	311.852,40
	2002	301 01 03D	1	2002	16.759,61	1,25	Geral	2.304,50	0,00	209,50	2.514,00	68	14.245,61
	2002	301 01 99D	1	2002	38.616,00	1,25	Geral	5.309,70	0,00	482,70	5.792,40	68	32.823,60
	2002	301 02 03D	1	2012	1.455.330,63	1,37	Específica	194.229,39	0,00	18.278,76	212.508,15	68	1.242.822,48

Município de Cascais

Mapa síntese por conta

Ano: 2013

Classificação patrimonial	Ano início utilização	GH	Nº de bens	Ano económico	Valor inicial bruto	Taxa	Tipo de Taxa	Amortizações de exercícios anteriores	Amortizações extraordinárias	Amortizações do exercício	Amortizações acumuladas	Anos de vida esperada	Valor patrimonial líquido
4221													
	2002	301 02 04	1	2011	0,00	0,67	Específica	0,00	0,00	0,00	0,00	79	0,00
	2002	301 02 04D	1	2011	1.002.540,00	1,25	Específica	426.079,50	0,00	12.531,75	438.611,25	45	563.928,75
	2002	301 02 04D	1	2002	103.890,00	1,25	Geral	14.284,93	0,00	1.298,63	15.583,56	68	88.306,44
	2002	301 02 99D	3	2002	26.250,00	1,25	Geral	3.609,54	0,00	328,14	3.937,68	68	22.312,32
	2003	301 01 02D	1	2003	9.221,53	1,25	Específica	1.844,32	0,00	115,27	1.959,59	63	7.261,94
	2003	301 01 02D	118	2011	4.365.388,41	1,25	Geral	545.673,00	0,00	54.567,30	600.240,30	69	3.765.148,11
	2003	301 01 02D	3	2013	104.498,70	1,25	Geral	0,00	13.062,30	1.306,23	14.368,53	69	90.130,17
	2003	301 01 03D	9	2011	331.946,70	1,25	Geral	41.493,30	0,00	4.149,33	45.642,63	69	286.304,07
	2003	301 01 03D	2	2003	0,00	1,25	Geral	0,00	0,00	0,00	0,00	80	0,00
	2003	301 02 01D	2	2003	1.060.140,00	1,25	Geral	132.517,50	0,00	13.251,75	145.769,25	69	914.370,75
	2003	301 02 01D	1	2011	195.589,23	1,25	Geral	24.448,70	0,00	2.444,87	26.893,57	69	168.695,66
	2003	301 02 03D	2	2012	103.162,50	1,25	Geral	12.895,30	0,00	1.289,53	14.184,83	69	88.977,67
	2003	301 02 04	1	2011	1.486.100,00	1,25	Específica	185.762,50	0,00	18.576,25	204.338,75	69	1.281.761,25
	2003	301 02 04D	2	2013	1.179.201,59	1,25	Geral	0,00	147.400,20	14.740,02	162.140,22	69	1.017.061,37
	2003	301 02 99D	2	2003	1.602.024,00	1,25	Geral	200.253,00	0,00	20.025,30	220.278,30	69	1.381.745,70
	2004	301 01 02D	6	2004	450.000,00	20,00	Específica	450.000,00	0,00	0,00	450.000,00	0	0,00
	2004	301 01 02D	36	2004	693.739,74	1,25	Específica	173.432,80	0,00	8.671,64	182.104,44	59	511.635,30
	2004	301 01 02D	1	2004	30.377,06	1,52	Específica	2.770,38	0,00	461,73	3.232,11	59	27.144,95
	2004	301 01 02D	1	2004	6.109,03	1,25	Específica	1.221,76	0,00	76,36	1.298,12	63	4.810,91
	2004	301 01 02D	23	2004	1.340.172,00	1,25	Específica	178.649,75	0,00	14.877,25	193.527,00	68	1.146.645,00

Município de Cascais

Mapa síntese por conta

Ano: 2013

Classificação patrimonial	Ano início utilização	GH	Nº de bens	Ano económico	Valor inicial bruto	Taxa	Tipo de Taxa	Amortizações de exercícios anteriores	Amortizações extraordinárias	Amortizações do exercício	Amortizações acumuladas	Anos de vida esperada	Valor patrimonial líquido
4221													
	2004	301 01 02D	1	2004	500.000,00	1,25	Específica	56.250,00	0,00	6.250,00	62.500,00	70	437.500,00
	2004	301 01 02D	94	2011	3.492.997,74	1,25	Geral	392.962,05	0,00	43.662,45	436.624,50	70	3.056.373,24
	2004	301 01 02D	57	2012	2.231.580,49	1,25	Geral	251.053,65	0,00	27.894,85	278.948,50	70	1.952.631,99
	2004	301 01 03D	77	2004	3.820.000,00	20,00	Específica	3.820.000,00	0,00	0,00	3.820.000,00	0	0,00
	2004	301 01 03D	1	2004	30.000,00	1,25	Específica	6.000,00	0,00	375,00	6.375,00	63	23.625,00
	2004	301 01 03D	2	2004	75.000,00	1,25	Específica	11.250,00	0,00	937,50	12.187,50	67	62.812,50
	2004	301 01 03D	1	2004	67.660,00	1,25	Específica	9.303,25	0,00	845,75	10.149,00	68	57.511,00
	2004	301 01 03D	2	2004	100.000,00	1,25	Específica	11.250,00	0,00	1.250,00	12.500,00	70	87.500,00
	2004	301 01 03D	18	2004	1.000.000,00	1,25	Geral	112.500,00	0,00	12.500,00	125.000,00	70	875.000,00
	2004	301 01 99D	1	2004	50.000,00	10,00	Específica	45.000,00	0,00	5.000,00	50.000,00	0	0,00
	2004	301 01 99D	1	2004	200.000,00	1,25	Específica	30.000,00	0,00	2.500,00	32.500,00	67	167.500,00
	2004	301 01 99D	2	2004	100.000,00	1,25	Específica	11.250,00	0,00	1.250,00	12.500,00	70	87.500,00
	2004	301 01 99D	1	2011	37.546,88	1,25	Geral	4.224,06	0,00	469,34	4.693,40	70	32.853,48
	2004	301 02 01D	1	2004	20.000,00	20,00	Específica	20.000,00	0,00	0,00	20.000,00	0	0,00
	2004	301 02 01D	1	2004	2.631.804,99	1,25	Específica	625.053,64	0,00	32.897,56	657.951,20	60	1.973.853,79
	2004	301 02 01D	1	2004	31.424,24	1,25	Geral	1.964,00	0,00	392,80	2.356,80	70	29.067,44
	2004	301 02 01D	1	2013	12.333,34	1,37	Específica	0,00	1.291,36	155,54	1.446,90	70	10.886,44
	2004	301 02 02D	1	2004	462.407,04	1,25	Específica	70.300,90	0,00	6.250,00	76.550,90	66	385.856,14
	2004	301 02 03D	1	2004	30.000,00	1,25	Específica	4.500,00	0,00	375,00	4.875,00	67	25.125,00
	2004	301 02 03D	8	2013	405.558,94	1,37	Específica	0,00	42.463,25	5.114,58	47.577,83	70	357.981,11

Município de Cascais

Mapa síntese por conta

Ano: 2013

Classificação patrimonial	Ano início utilização	GH	Nº de bens	Ano económico	Valor inicial bruto	Taxa	Tipo de Taxa	Amortizações de exercícios anteriores	Amortizações extraordinárias	Amortizações do exercício	Amortizações acumuladas	Anos de vida esperada	Valor patrimonial líquido
4221													
	2004	301 02 04D	1	2004	33.619,13	1,25	Específica	23.113,20	0,00	420,24	23.533,44	24	10.085,69
	2004	301 02 04D	1	2004	163.884,33	1,25	Específica	38.922,45	0,00	2.048,55	40.971,00	60	122.913,33
	2004	301 02 04D	1	2013	867.865,68	1,28	Específica	0,00	97.395,54	10.832,62	108.228,16	70	759.637,52
	2004	301 02 06D	1	2013	22.217,87	1,37	Específica	0,00	2.326,27	280,19	2.606,46	70	19.611,41
	2004	301 02 99D	2	2004	100.000,00	20,00	Específica	100.000,00	0,00	0,00	100.000,00	0	0,00
	2004	301 02 99D	1	2004	237.500,00	1,39	Específica	22.764,45	0,00	1.650,63	24.415,08	68	213.084,92
	2004	301 02 99D	2	2004	360.000,00	1,25	Geral	40.500,00	0,00	4.500,00	45.000,00	70	315.000,00
	2004	301 02 99D	1	2013	424.982,92	1,35	Específica	0,00	42.731,16	5.378,22	48.109,38	70	376.873,54
	2004	301 02 99D	5	2013	156.456,11	1,37	Específica	0,00	16.381,40	1.973,09	18.354,49	70	138.101,62
	2004	301 02 99E	1	2004	54.504,61	5,00	Específica	54.504,61	0,00	0,00	54.504,61	0	0,00
	2004	301 02 99E	1	2004	250.000,00	5,00	Específica	112.500,00	0,00	12.500,00	125.000,00	10	125.000,00
	2004	301 08 01	1	2004	100.000,00	10,00	Específica	90.000,00	0,00	10.000,00	100.000,00	0	0,00
	2005	301 01 01D	1	2012	27.455,27	1,25	Geral	2.745,52	0,00	343,19	3.088,71	71	24.366,56
	2005	301 01 02D	21	2009	957.663,75	1,25	Geral	95.766,16	0,00	11.970,77	107.736,93	71	849.926,82
	2005	301 01 02D	198	2011	8.025.159,67	1,25	Geral	802.513,20	0,00	100.314,15	902.827,35	71	7.122.332,32
	2005	301 01 02D	17	2012	664.282,63	1,25	Geral	66.427,92	0,00	8.303,49	74.731,41	71	589.551,22
	2005	301 01 02D	4	2013	140.040,51	1,25	Geral	0,00	14.004,00	1.750,50	15.754,50	71	124.286,01
	2005	301 01 02D	4	2005	0,00	1,25	Geral	0,00	0,00	0,00	0,00	72	0,00
	2005	301 01 99D	13	2009	18.583,11	1,25	Geral	1.858,48	0,00	232,31	2.090,79	71	16.492,32
	2005	301 01 99D	35	2011	187.560,76	1,25	Geral	18.756,56	0,00	2.344,57	21.101,13	71	166.459,63

Município de Cascais

Mapa síntese por conta

Ano: 2013

Classificação patrimonial	Ano início utilização	GH	Nº de bens	Ano económico	Valor inicial bruto	Taxa	Tipo de Taxa	Amortizações de exercícios anteriores	Amortizações extraordinárias	Amortizações do exercício	Amortizações acumuladas	Anos de vida esperada	Valor patrimonial líquido
4221													
	2005	301 02 04D	1	2013	597.962,63	1,28	Específica	0,00	59.316,79	7.468,23	66.785,02	71	531.177,61
	2005	301 02 99D	1	2005	1.000.000,00	1,25	Geral	100.000,00	0,00	12.500,00	112.500,00	71	887.500,00
	2005	301 02 99D	1	2011	33.511,55	1,25	Geral	3.351,12	0,00	418,89	3.770,01	71	29.741,54
	2005	301 02 99D	1	2012	56.250,00	1,25	Geral	5.625,04	0,00	703,13	6.328,17	71	49.921,83
	2005	301 08 05D	1	2012	2.580.223,42	1,25	Geral	32.252,79	0,00	32.252,79	64.505,58	78	2.515.717,84
	2007	301 01 02D	1	2003	35.439,91	1,52	Específica	3.232,14	0,00	538,69	3.770,83	59	31.669,08
	2007	301 01 02D	38	2004	1.224.813,79	1,52	Específica	109.042,90	0,00	18.617,15	127.660,05	59	1.097.153,74
	2007	301 02 99D	1	2007	54.847,50	1,25	Geral	4.113,54	0,00	685,59	4.799,13	73	50.048,37
	2007	301 02 99D	6	2012	139.878,41	1,25	Geral	10.490,88	0,00	1.748,48	12.239,36	73	127.639,05
	2007	301 08 04A	1	2005	2.669.641,00	0,67	Específica	160.979,31	0,00	17.886,59	178.865,90	143	2.490.775,10
	2008	301 02 01D	1	2008	247.500,00	1,25	Específica	15.468,75	0,00	3.093,75	18.562,50	74	228.937,50
	2008	301 02 01D	3	2009	160.012,50	1,25	Geral	10.000,80	0,00	2.000,16	12.000,96	74	148.011,54
	2008	301 02 04D	1	2011	800.465,24	1,41	Específica	50.333,50	0,00	10.883,78	61.217,28	68	739.247,96
	2008	301 02 04E	1	2013	255.420,00	5,00	Geral	0,00	63.855,00	12.771,00	76.626,00	14	178.794,00
	2008	301 02 99D	1	2004	34.574,75	1,25	Específica	34.574,75	0,00	0,00	34.574,75	0	0,00
	2008	301 02 99D	2	2008	187.500,00	1,25	Geral	11.718,75	0,00	2.343,75	14.062,50	74	173.437,50
	2008	301 08 04D	1	2009	337.500,00	1,25	Geral	21.093,75	0,00	4.218,75	25.312,50	74	312.187,50
	2009	301 02 01D	5	2009	1.737.897,31	1,28	Específica	65.612,06	0,00	21.967,62	87.579,68	75	1.650.317,63
	2009	301 02 01D	5	2009	1.068.480,62	1,30	Específica	43.613,94	0,00	13.498,75	57.112,69	75	1.011.367,93
	2009	301 02 04D	1	2011	1.115.807,11	1,25	Geral	55.790,36	0,00	13.947,59	69.737,95	75	1.046.069,16

Município de Cascais

Mapa síntese por conta

Ano: 2013

Classificação patrimonial	Ano início utilização	GH	Nº de bens	Ano económico	Valor inicial bruto	Taxa	Tipo de Taxa	Amortizações de exercícios anteriores	Amortizações extraordinárias	Amortizações do exercício	Amortizações acumuladas	Anos de vida esperada	Valor patrimonial líquido
4221													
	2009	301 02 99D	4	2009	805.479,64	1,28	Específica	36.424,72	0,00	10.102,52	46.527,24	75	758.952,40
	2009	301 02 99D	1	2009	605.288,54	1,30	Específica	26.459,19	0,00	7.623,89	34.083,08	75	571.205,46
	2009	301 04 01D	184	2009	2.253.975,14	1,28	Específica	108.333,14	0,00	28.185,48	136.518,62	75	2.117.456,52
	2009	301 08 04D	1	2011	5.018.676,47	1,25	Geral	250.933,84	0,00	62.733,46	313.667,30	75	4.705.009,17
	2009	301 08 05D	1	2009	251.250,00	1,25	Geral	12.562,52	0,00	3.140,63	15.703,15	75	235.546,85
	2009	301 08 05D	1	2009	0,00	1,25	Geral	0,00	0,00	0,00	0,00	76	0,00
	2010	301 01 02D	10	2004	191.179,94	1,25	Específica	47.794,40	0,00	2.389,72	50.184,12	59	140.995,82
	2010	301 01 02D	64	2010	3.123.306,00	1,25	Geral	117.124,08	0,00	39.041,36	156.165,44	76	2.967.140,56
	2010	301 02 01D	1	2004	32.358,42	1,25	Específica	6.471,68	0,00	404,48	6.876,16	63	25.482,26
	2010	301 02 04D	1	2012	1.282.028,50	1,25	Geral	48.076,08	0,00	16.025,36	64.101,44	76	1.217.927,06
	2010	301 02 04D	1	2012	3.432.793,21	1,27	Específica	128.058,09	0,00	43.063,96	171.122,05	76	3.261.671,16
	2010	301 02 04D	1	2011	0,00	1,25	Geral	0,00	0,00	0,00	0,00	80	0,00
	2010	301 02 04E	1	2011	29.700,00	5,00	Geral	4.455,00	0,00	1.485,00	5.940,00	16	23.760,00
	2010	301 02 99E	1	2004	72.174,66	5,00	Específica	72.174,66	0,00	0,00	72.174,66	0	0,00
	2010	301 04 04D	1	2012	40.082,90	1,25	Geral	1.503,12	0,00	501,04	2.004,16	76	38.078,74
	2011	301 01 02D	39	2012	2.006.972,25	1,25	Geral	50.174,48	0,00	25.087,24	75.261,72	77	1.931.710,53
	2011	301 05 01F	1	2013	27.825,00	5,00	Geral	0,00	2.782,50	1.391,25	4.173,75	17	23.651,25
	2012	301 02 01D	1	2012	412.500,00	2,70	Específica	11.137,50	0,00	11.137,50	22.275,00	35	390.225,00
	2012	301 02 01D	1	2012	487.500,00	1,67	Específica	8.141,25	0,00	8.141,25	16.282,50	58	471.217,50
	2012	301 02 02D	1	2013	251.250,00	1,25	Geral	0,00	0,00	3.140,63	3.140,63	79	248.109,37

Município de Cascais

Mapa síntese por conta

Ano: 2013

Classificação patrimonial	Ano início utilização	GH	Nº de bens	Ano económico	Valor inicial bruto	Taxa	Tipo de Taxa	Amortizações de exercícios anteriores	Amortizações extraordinárias	Amortizações do exercício	Amortizações acumuladas	Anos de vida esperada	Valor patrimonial líquido
4221													
	2012	301 02 03D	1	2012	111.300,00	1,25	Geral	1.391,25	0,00	1.391,25	2.782,50	78	108.517,50
	2012	301 02 04D	2	2013	4.559.803,75	1,25	Geral	0,00	56.997,54	56.997,54	113.995,08	78	4.445.808,67
	2012	301 02 04D	1	2012	0,00	1,25	Geral	0,00	0,00	0,00	0,00	79	0,00
	2012	301 02 99B	1	2012	300.000,00	0,67	Geral	2.010,00	0,00	2.010,00	4.020,00	147	295.980,00
Totais da conta 4221:			1844		123.481.931,83			18.406.250,72	1.668.902,98	1.505.291,16	21.580.444,86		101.901.486,97
Totais finais:			1844		123.481.931,83			18.406.250,72	1.668.902,98	1.505.291,16	21.580.444,86		101.901.486,97

Nota: Os valores do mapa relativos às Amortizações do Exercício, correspondem ao saldo das amortizações do ano na conta equivalente.

Assim, caso tenham sido efetuadas transferências de conta de bens no ano, não poderá comparar estes valores com mapas de movimentos do exercício na 66/68 ou mesmo 48.

Município de Cascais

Mapa síntese por conta

Ano: 2013

Ano: 2013

Classificação patrimonial	Ano início utilização	GH	Nº de bens	Ano económico	Valor inicial bruto	Taxa	Tipo de Taxa	Amortizações de exercícios anteriores	Amortizações extraordinárias	Amortizações do exercício	Amortizações acumuladas	Anos de vida esperada	Valor patrimonial líquido
4222													
	1969	301 04 04E	1	2002	36.000,00	5,00	Geral	36.000,00	0,00	0,00	36.000,00	0	0,00
	1983	301 05 99D	1	2002	774.000,00	1,25	Geral	203.175,00	0,00	9.675,00	212.850,00	58	561.150,00
	1986	301 04 05D	1	2012	0,00	1,25	Geral	0,00	0,00	0,00	0,00	80	0,00
	1988	301 04 99D	1	2013	26.235,00	1,64	Específica	0,00	10.756,25	430,25	11.186,50	35	15.048,50
	1995	301 04 02D	1	2010	3.084.000,00	1,25	Geral	693.900,00	0,00	38.550,00	732.450,00	61	2.351.550,00
	1995	301 04 99A	2	2010	16.554,08	0,67	Geral	1.996,38	0,00	110,91	2.107,29	130	14.446,79
	1997	301 05 99F	2	2011	137.093,00	5,00	Geral	109.674,40	0,00	6.854,65	116.529,05	3	20.563,95
	1997	301 05 99F	1	2011	467.458,23	1,54	Específica	47.439,95	0,00	6.569,45	54.009,40	63	413.448,83
	1999	301 05 99F	1	2011	139.782,00	5,00	Geral	97.847,40	0,00	6.989,10	104.836,50	5	34.945,50
	2001	301 04 03D	1	2010	544.635,00	1,25	Geral	81.695,28	0,00	6.807,94	88.503,22	67	456.131,78
	2002	301 04 02D	1	2008	0,00	1,25	Geral	0,00	0,00	0,00	0,00	69	0,00
	2002	301 04 99F	1	2012	0,00	5,26	Específica	0,00	0,00	0,00	0,00	9	0,00
	2003	301 04 99E	2	2013	135.294,32	5,00	Geral	0,00	67.647,20	6.764,72	74.411,92	9	60.882,40
	2003	301 05 99	2	2011	161.260,00	5,00	Específica	80.630,00	0,00	8.063,00	88.693,00	9	72.567,00
	2003	301 08 99	1	2012	3.375.000,00	2,86	Específica	965.250,00	0,00	96.525,00	1.061.775,00	24	2.313.225,00
	2004	301 02 99D	1	2004	20.058.804,32	1,25	Específica	6.268.376,25	0,00	250.735,05	6.519.111,30	54	13.539.693,02
	2004	301 04 02D	1	2004	1.568.602,50	1,25	Específica	333.328,01	0,00	19.607,53	352.935,54	62	1.215.666,96
	2004	301 04 02D	1	2010	732.830,22	1,35	Específica	57.519,58	0,00	9.369,68	66.889,26	70	665.940,96
	2004	301 04 99F	1	2013	81.767,97	5,00	Geral	0,00	36.795,60	4.088,40	40.884,00	10	40.883,97
	2004	301 04 99F	1	2013	221.770,28	7,14	Específica	0,00	95.803,08	11.445,74	107.248,82	10	114.521,46

Município de Cascais

Mapa síntese por conta

Ano: 2013

Classificação patrimonial	Ano início utilização	GH	Nº de bens	Ano económico	Valor inicial bruto	Taxa	Tipo de Taxa	Amortizações de exercícios anteriores	Amortizações extraordinárias	Amortizações do exercício	Amortizações acumuladas	Anos de vida esperada	Valor patrimonial líquido
4222													
	2004	301 05 01F	1	2012	57.627,07	5,88	Específica	25.851,01	0,00	2.886,94	28.737,95	10	28.889,12
	2004	301 05 99F	1	2013	598.259,31	6,67	Específica	0,00	213.981,32	34.958,18	248.939,50	10	349.319,81
	2005	301 05 01F	1	2012	10.583,04	5,26	Específica	4.231,48	0,00	528,80	4.760,28	11	5.822,76
	2005	301 05 99F	1	2011	163.647,00	5,00	Geral	65.458,80	0,00	8.182,35	73.641,15	11	90.005,85
	2005	301 05 99F	1	2013	129.543,58	5,00	Geral	0,00	51.817,44	6.477,18	58.294,62	11	71.248,96
	2006	301 04 07D	1	2012	3.003.871,52	1,27	Específica	263.278,22	0,00	37.676,48	300.954,70	72	2.702.916,82
	2006	301 05 99	1	2011	124.839,00	5,00	Específica	43.693,65	0,00	6.241,95	49.935,60	7	74.903,40
	2006	301 05 99D	1	2012	30.625,78	1,27	Específica	2.677,99	0,00	384,21	3.062,20	72	27.563,58
	2007	301 05 01F	1	2012	26.344,33	5,26	Específica	7.892,70	0,00	1.316,90	9.209,60	13	17.134,73
	2008	301 05 01F	1	2012	21.242,21	5,56	Específica	5.275,60	0,00	1.065,46	6.341,06	14	14.901,15
	2008	301 05 99F	1	2013	53.818,00	5,00	Geral	0,00	13.454,50	2.690,90	16.145,40	14	37.672,60
	2010	301 04 99F	1	2013	1.069.494,08	5,00	Geral	0,00	160.424,10	53.474,70	213.898,80	16	855.595,28
	2010	301 05 99F	1	2012	254.375,93	5,26	Específica	32.703,64	0,00	13.030,80	45.734,44	16	208.641,49
	2011	301 04 02D	1	2011	4.400.000,00	1,25	Geral	110.000,00	0,00	55.000,00	165.000,00	77	4.235.000,00
	2011	301 04 02D	1	2012	0,00	1,25	Geral	0,00	0,00	0,00	0,00	80	0,00
	2011	301 05 99F	1	2012	3.710,00	5,00	Geral	371,00	0,00	185,50	556,50	17	3.153,50
	2012	301 04 99E	2	2013	287.500,04	5,00	Geral	0,00	14.375,00	14.375,00	28.750,00	18	258.750,04

Município de Cascais

Mapa síntese por conta

Ano: 2013

Classificação patrimonial	Ano início utilização	GH	Nº de bens	Ano económico	Valor inicial bruto	Taxa	Tipo de Taxa	Amortizações de exercícios anteriores	Amortizações extraordinárias	Amortizações do exercício	Amortizações acumuladas	Anos de vida esperada	Valor patrimonial líquido
4222													
	2013	301 04 02D	1	2013	1.290.989,64	1,25	Geral	0,00	0,00	16.137,37	16.137,37	79	1.274.852,27
Totais da conta 4222:			43		43.087.557,45			9.538.266,34	665.054,49	737.199,14	10.940.519,97		32.147.037,48
Totais finais:			43		43.087.557,45			9.538.266,34	665.054,49	737.199,14	10.940.519,97		32.147.037,48

Nota: Os valores do mapa relativos às Amortizações do Exercício, correspondem ao saldo das amortizações do ano na conta equivalente.

Assim, caso tenham sido efetuadas transferências de conta de bens no ano, não poderá comparar estes valores com mapas de movimentos do exercício na 66/68 ou mesmo 48.

Município de Cascais

Mapa síntese por conta

Ano: 2013

Ano: 2013

Classificação patrimonial	Ano início utilização	GH	Nº de bens	Ano económico	Valor inicial bruto	Taxa	Tipo de Taxa	Amortizações de exercícios anteriores	Amortizações extraordinárias	Amortizações do exercício	Amortizações acumuladas	Anos de vida esperada	Valor patrimonial líquido
423													
	1989	104 07 14	2	2002	315,82	12,50	Geral	315,82	0,00	0,00	315,82	0	0,00
	1989	202 09 02	1	2002	14.642,05	100,00	Específica	14.642,05	0,00	0,00	14.642,05	0	0,00
	1989	202 09 02	1	2002	12.976,95	100,00	Específica	12.976,95	0,00	0,00	12.976,95	1	0,00
	1990	202 07 05	1	2002	13.716,94	10,00	Geral	13.716,94	0,00	0,00	13.716,94	0	0,00
	1991	202 07 01	2	2002	21.198,91	12,50	Geral	21.198,91	0,00	0,00	21.198,91	0	0,00
	1991	202 07 05	1	2002	55.563,67	100,00	Específica	55.563,67	0,00	0,00	55.563,67	0	0,00
	1992	202 07 03	1	2002	17.807,08	10,00	Geral	17.807,08	0,00	0,00	17.807,08	0	0,00
	1992	202 07 04	1	2002	97.908,39	100,00	Específica	97.908,39	0,00	0,00	97.908,39	0	0,00
	1992	202 07 05	3	2002	39.654,43	10,00	Geral	39.654,43	0,00	0,00	39.654,43	0	0,00
	1992	202 09 02	1	2002	13.157,12	100,00	Específica	13.157,12	0,00	0,00	13.157,12	1	0,00
	1993	202 07 05	1	2002	7.232,57	10,00	Geral	7.232,57	0,00	0,00	7.232,57	0	0,00
	1994	104 06 19	1	2002	443,93	20,00	Geral	443,93	0,00	0,00	443,93	0	0,00
	1994	104 06 27	1	2002	44,89	20,00	Geral	44,89	0,00	0,00	44,89	0	0,00
	1994	104 06 99	1	2002	443,93	20,00	Geral	443,93	0,00	0,00	443,93	0	0,00
	1994	202 07 05	2	2002	31.946,43	100,00	Específica	31.946,43	0,00	0,00	31.946,43	0	0,00
	1994	202 09 02	1	2002	13.275,79	100,00	Específica	12.976,01	0,00	0,00	12.976,01	0	299,78
	1995	103 01 01	3	2002	771,14	12,50	Geral	771,14	0,00	0,00	771,14	0	0,00
	1995	104 06 19	5	2002	571,10	20,00	Geral	571,10	0,00	0,00	571,10	0	0,00
	1995	104 07 14	9	2002	3.321,99	12,50	Geral	3.321,99	0,00	0,00	3.321,99	0	0,00
	1995	104 07 17	1	2002	0,00	16,66	Geral	0,00	0,00	0,00	0,00	0	0,00

Município de Cascais

Mapa síntese por conta

Ano: 2013

Classificação patrimonial	Ano início utilização	GH	Nº de bens	Ano económico	Valor inicial bruto	Taxa	Tipo de Taxa	Amortizações de exercícios anteriores	Amortizações extraordinárias	Amortizações do exercício	Amortizações acumuladas	Anos de vida esperada	Valor patrimonial líquido
423													
	1995	202 07 05	1	2002	13.716,94	10,00	Geral	13.716,94	0,00	0,00	13.716,94	0	0,00
	1995	106 03 15	1	2002	124,70	20,00	Geral	124,70	0,00	0,00	124,70	0	0,00
	1995	106 03 18	2	2002	1.511,26	14,28	Geral	1.511,26	0,00	0,00	1.511,26	0	0,00
	1995	107 01 99	2	2002	27,44	12,50	Geral	27,44	0,00	0,00	27,44	0	0,00
	1995	107 06 02	1	2002	388,26	14,28	Geral	388,26	0,00	0,00	388,26	0	0,00
	1995	107 08 01	3	2002	272,34	20,00	Geral	272,34	0,00	0,00	272,34	0	0,00
	1995	110 15 01	1	2002	348,24	14,28	Geral	348,24	0,00	0,00	348,24	0	0,00
	1996	102 01 06	3	2002	1.481,43	20,00	Geral	1.481,43	0,00	0,00	1.481,43	0	0,00
	1996	102 01 12	1	2002	972,66	20,00	Geral	972,66	0,00	0,00	972,66	0	0,00
	1996	104 06 19	1	2002	264,32	20,00	Geral	264,32	0,00	0,00	264,32	0	0,00
	1996	104 06 27	2	2002	130,46	20,00	Geral	130,46	0,00	0,00	130,46	0	0,00
	1996	104 07 14	4	2002	1.495,90	12,50	Geral	1.495,90	0,00	0,00	1.495,90	0	0,00
	1996	202 07 01	1	2002	7.974,10	12,50	Geral	7.974,10	0,00	0,00	7.974,10	0	0,00
	1996	202 07 01	4	2002	34.626,55	100,00	Específica	34.626,55	0,00	0,00	34.626,55	0	0,00
	1996	202 07 05	3	2002	28.855,45	10,00	Geral	28.855,45	0,00	0,00	28.855,45	0	0,00
	1996	202 07 05	2	2002	60.351,48	100,00	Específica	60.351,48	0,00	0,00	60.351,48	0	0,00
	1996	202 09 02	1	2002	11.874,90	100,00	Específica	11.874,90	0,00	0,00	11.874,90	0	0,00
	1996	104 08 06	1	2002	4.982,99	14,28	Geral	4.982,99	0,00	0,00	4.982,99	0	0,00
	1996	105 06 01	1	2002	432,76	14,28	Geral	432,76	0,00	0,00	432,76	0	0,00
	1996	105 06 06	1	2002	281,32	12,50	Geral	281,32	0,00	0,00	281,32	0	0,00

Município de Cascais

Mapa síntese por conta

Ano: 2013

Classificação patrimonial	Ano início utilização	GH	Nº de bens	Ano económico	Valor inicial bruto	Taxa	Tipo de Taxa	Amortizações de exercícios anteriores	Amortizações extraordinárias	Amortizações do exercício	Amortizações acumuladas	Anos de vida esperada	Valor patrimonial líquido
423													
	1996	106 03 07	1	2002	213,38	12,50	Geral	213,38	0,00	0,00	213,38	0	0,00
	1996	106 03 07	1	2002	125,92	100,00	Específica	125,92	0,00	0,00	125,92	0	0,00
	1996	106 03 14	1	2002	691,08	14,28	Geral	691,08	0,00	0,00	691,08	0	0,00
	1996	106 03 16	3	2002	851,93	14,28	Geral	851,93	0,00	0,00	851,93	0	0,00
	1996	106 03 17	7	2002	3.150,60	14,28	Geral	3.150,60	0,00	0,00	3.150,60	0	0,00
	1996	106 03 18	4	2002	5.476,80	14,28	Geral	5.476,80	0,00	0,00	5.476,80	0	0,00
	1996	106 03 99	1	2002	401,48	14,28	Geral	401,48	0,00	0,00	401,48	0	0,00
	1996	107 02 16	11	2002	1.055,72	33,33	Geral	1.055,72	0,00	0,00	1.055,72	0	0,00
	1996	107 06 02	3	2002	1.484,27	14,28	Geral	1.484,27	0,00	0,00	1.484,27	0	0,00
	1996	107 06 04	1	2002	87,79	100,00	Específica	87,79	0,00	0,00	87,79	0	0,00
	1997	102 01 12	3	2002	2.048,09	20,00	Geral	2.048,09	0,00	0,00	2.048,09	0	0,00
	1997	104 07 99	1	2002	41,55	100,00	Específica	41,55	0,00	0,00	41,55	0	0,00
	1997	105 06 01	1	2002	394,05	14,28	Geral	394,05	0,00	0,00	394,05	0	0,00
	1997	105 06 19	1	2002	0,00	20,00	Geral	0,00	0,00	0,00	0,00	0	0,00
	1997	106 02 06	70	2002	1.819,47	100,00	Específica	1.819,47	0,00	0,00	1.819,47	0	0,00
	1997	106 02 16	1	2002	129,69	100,00	Específica	129,69	0,00	0,00	129,69	0	0,00
	1997	106 02 99	6	2002	698,14	100,00	Específica	698,14	0,00	0,00	698,14	0	0,00
	1997	106 03 03	1	2002	110,73	100,00	Específica	110,73	0,00	0,00	110,73	0	0,00
	1997	106 03 14	1	2002	371,60	14,28	Geral	371,60	0,00	0,00	371,60	0	0,00
	1997	106 03 15	2	2002	449,42	20,00	Geral	449,42	0,00	0,00	449,42	0	0,00

Município de Cascais

Mapa síntese por conta

Ano: 2013

Classificação patrimonial	Ano início utilização	GH	Nº de bens	Ano económico	Valor inicial bruto	Taxa	Tipo de Taxa	Amortizações de exercícios anteriores	Amortizações extraordinárias	Amortizações do exercício	Amortizações acumuladas	Anos de vida esperada	Valor patrimonial líquido
423													
	1997	106 03 17	5	2002	1.510,58	14,28	Geral	1.510,58	0,00	0,00	1.510,58	0	0,00
	1997	106 03 18	2	2002	1.150,10	14,28	Geral	1.150,10	0,00	0,00	1.150,10	0	0,00
	1997	106 03 99	1	2002	370,90	14,28	Geral	370,90	0,00	0,00	370,90	0	0,00
	1997	106 03 99	1	2002	31,97	100,00	Específica	31,97	0,00	0,00	31,97	0	0,00
	1997	107 05 02	10	2002	748,20	100,00	Específica	748,20	0,00	0,00	748,20	0	0,00
	1997	107 06 02	1	2002	339,18	14,28	Geral	339,18	0,00	0,00	339,18	0	0,00
	1997	107 06 99	1	2002	147,59	100,00	Específica	147,59	0,00	0,00	147,59	0	0,00
	1997	107 08 01	5	2002	473,86	20,00	Geral	473,86	0,00	0,00	473,86	0	0,00
	1997	110 09 02	1	2002	117,22	100,00	Específica	117,22	0,00	0,00	117,22	0	0,00
	1998	104 06 07	1	2002	158,59	20,00	Geral	158,59	0,00	0,00	158,59	0	0,00
	1998	104 06 15	1	2002	73,33	20,00	Geral	73,33	0,00	0,00	73,33	0	0,00
	1998	105 06 01	1	2002	212,74	14,28	Geral	212,74	0,00	0,00	212,74	0	0,00
	1998	106 03 01	1	2002	183,32	100,00	Específica	183,32	0,00	0,00	183,32	0	0,00
	1998	106 03 05	1	2002	156,89	20,00	Geral	156,89	0,00	0,00	156,89	0	0,00
	1998	106 03 17	2	2002	247,27	14,28	Geral	247,27	0,00	0,00	247,27	0	0,00
	1998	106 03 18	2	2002	546,50	14,28	Geral	546,50	0,00	0,00	546,50	0	0,00
	1998	107 02 16	1	2002	89,78	33,33	Geral	89,78	0,00	0,00	89,78	0	0,00
	1998	107 04 01	1	2002	623,50	12,50	Geral	623,50	0,00	0,00	623,50	0	0,00
	1998	107 06 02	1	2002	187,58	100,00	Específica	187,58	0,00	0,00	187,58	0	0,00
	1998	107 06 04	4	2002	239,06	100,00	Específica	239,06	0,00	0,00	239,06	0	0,00

Município de Cascais

Mapa síntese por conta

Ano: 2013

Classificação patrimonial	Ano início utilização	GH	Nº de bens	Ano económico	Valor inicial bruto	Taxa	Tipo de Taxa	Amortizações de exercícios anteriores	Amortizações extraordinárias	Amortizações do exercício	Amortizações acumuladas	Anos de vida esperada	Valor patrimonial líquido
423													
	1998	110 04 13	1	2002	266,36	33,33	Geral	266,36	0,00	0,00	266,36	0	0,00
	1999	104 06 19	1	2002	153,05	100,00	Específica	153,05	0,00	0,00	153,05	0	0,00
	1999	104 07 14	1	2002	294,37	12,50	Geral	294,37	0,00	0,00	294,37	1	0,00
	1999	105 06 99	1	2002	33,92	25,00	Geral	33,92	0,00	0,00	33,92	0	0,00
	1999	106 03 15	1	2002	170,10	100,00	Específica	170,10	0,00	0,00	170,10	0	0,00
	1999	106 03 17	1	2002	272,84	14,28	Geral	272,84	0,00	0,00	272,84	0	0,00
	1999	106 03 18	1	2002	297,33	14,28	Geral	297,33	0,00	0,00	297,33	0	0,00
	1999	106 03 99	1	2002	90,41	100,00	Específica	90,41	0,00	0,00	90,41	0	0,00
	1999	110 24 02	2	2002	32.087,76	25,00	Específica	32.087,76	0,00	0,00	32.087,76	0	0,00
	2000	102 01 12	1	2002	0,00	20,00	Geral	0,00	0,00	0,00	0,00	0	0,00
	2000	102 01 15	1	2002	249,40	14,28	Geral	249,40	0,00	0,00	249,40	1	0,00
	2000	103 01 03	1	2002	144,65	100,00	Específica	144,65	0,00	0,00	144,65	0	0,00
	2000	103 01 05	66	2002	1.423,34	100,00	Específica	1.423,34	0,00	0,00	1.423,34	0	0,00
	2000	103 01 08	12	2002	1.595,13	100,00	Específica	1.595,13	0,00	0,00	1.595,13	0	0,00
	2000	103 01 10	9	2002	298,64	100,00	Específica	298,64	0,00	0,00	298,64	0	0,00
	2000	103 01 10	1	2002	292,99	12,50	Geral	292,99	0,00	0,00	292,99	1	0,00
	2000	103 02 04	1	2002	71,08	100,00	Específica	71,08	0,00	0,00	71,08	0	0,00
	2000	103 03 01	2	2002	947,72	20,00	Geral	947,72	0,00	0,00	947,72	0	0,00
	2000	104 06 07	1	2002	125,92	100,00	Específica	125,92	0,00	0,00	125,92	0	0,00
	2000	104 06 09	1	2002	105,99	100,00	Específica	105,99	0,00	0,00	105,99	0	0,00

Município de Cascais

Mapa síntese por conta

Ano: 2013

Classificação patrimonial	Ano início utilização	GH	Nº de bens	Ano económico	Valor inicial bruto	Taxa	Tipo de Taxa	Amortizações de exercícios anteriores	Amortizações extraordinárias	Amortizações do exercício	Amortizações acumuladas	Anos de vida esperada	Valor patrimonial líquido
423													
	2000	104 06 12	1	2002	22,45	100,00	Específica	22,45	0,00	0,00	22,45	0	0,00
	2000	104 06 13	1	2002	108,49	100,00	Específica	108,49	0,00	0,00	108,49	0	0,00
	2000	104 06 18	1	2002	623,50	20,00	Geral	623,50	0,00	0,00	623,50	0	0,00
	2000	104 06 19	3	2002	5.682,21	20,00	Geral	5.682,21	0,00	0,00	5.682,21	0	0,00
	2000	104 06 19	1	2002	97,27	100,00	Específica	97,27	0,00	0,00	97,27	0	0,00
	2000	104 06 21	1	2002	228,45	20,00	Geral	228,45	0,00	0,00	228,45	0	0,00
	2000	104 06 27	1	2002	421,48	20,00	Geral	421,48	0,00	0,00	421,48	0	0,00
	2000	104 06 27	2	2002	274,34	100,00	Específica	274,34	0,00	0,00	274,34	0	0,00
	2000	104 06 99	1	2002	498,80	20,00	Geral	498,80	0,00	0,00	498,80	0	0,00
	2000	104 06 99	2	2002	301,27	100,00	Específica	301,27	0,00	0,00	301,27	0	0,00
	2000	104 07 06	4	2002	362,70	100,00	Específica	362,70	0,00	0,00	362,70	0	0,00
	2000	104 07 07	2	2002	50,55	100,00	Específica	50,55	0,00	0,00	50,55	0	0,00
	2000	104 07 07	7	2002	3.276,62	12,50	Geral	3.276,62	0,00	0,00	3.276,62	1	0,00
	2000	104 07 14	6	2002	585,68	100,00	Específica	585,68	0,00	0,00	585,68	0	0,00
	2000	104 07 14	34	2002	12.432,29	12,50	Geral	12.432,29	0,00	0,00	12.432,29	1	0,00
	2000	104 07 16	1	2002	29,03	100,00	Específica	29,03	0,00	0,00	29,03	0	0,00
	2000	104 07 21	17	2002	199,26	100,00	Específica	199,26	0,00	0,00	199,26	0	0,00
	2000	104 07 23	2	2002	679,36	16,66	Geral	679,36	0,00	0,00	679,36	0	0,00
	2000	104 07 99	4	2002	304,28	100,00	Específica	304,28	0,00	0,00	304,28	0	0,00
	2000	202 07 05	1	2002	12.844,05	10,00	Geral	12.844,05	0,00	0,00	12.844,05	0	0,00

Município de Cascais

Mapa síntese por conta

Ano: 2013

Classificação patrimonial	Ano início utilização	GH	Nº de bens	Ano económico	Valor inicial bruto	Taxa	Tipo de Taxa	Amortizações de exercícios anteriores	Amortizações extraordinárias	Amortizações do exercício	Amortizações acumuladas	Anos de vida esperada	Valor patrimonial líquido
423													
	2000	104 08 06	1	2002	67,34	100,00	Específica	67,34	0,00	0,00	67,34	0	0,00
	2000	105 06 01	3	2002	448,92	100,00	Específica	448,92	0,00	0,00	448,92	0	0,00
	2000	105 06 01	2	2002	2.077,00	14,28	Geral	2.077,00	0,00	0,00	2.077,00	1	0,00
	2000	105 06 03	3	2002	2.331,88	20,00	Geral	2.331,88	0,00	0,00	2.331,88	0	0,00
	2000	105 06 06	3	2002	1.044,48	12,50	Geral	1.044,48	0,00	0,00	1.044,48	1	0,00
	2000	105 06 99	1	2002	2.294,47	25,00	Geral	2.294,47	0,00	0,00	2.294,47	0	0,00
	2000	106 01 02	4	2002	1.207,08	12,50	Geral	1.207,08	0,00	0,00	1.207,08	1	0,00
	2000	106 01 04	1	2002	124,70	100,00	Específica	124,70	0,00	0,00	124,70	0	0,00
	2000	106 01 06	4	2002	1.346,76	12,50	Geral	1.346,76	0,00	0,00	1.346,76	1	0,00
	2000	106 01 18	5	2002	153,14	100,00	Específica	153,14	0,00	0,00	153,14	0	0,00
	2000	106 01 99	6	2002	362,10	100,00	Específica	362,10	0,00	0,00	362,10	0	0,00
	2000	106 01 99	16	2002	5.781,08	12,50	Geral	5.781,08	0,00	0,00	5.781,08	1	0,00
	2000	106 02 03	16	2002	2.410,05	100,00	Específica	2.410,05	0,00	0,00	2.410,05	0	0,00
	2000	106 02 06	937	2002	21.979,95	100,00	Específica	21.979,95	0,00	0,00	21.979,95	0	0,00
	2000	106 02 06	19	2002	5.602,81	12,50	Geral	5.602,81	0,00	0,00	5.602,81	1	0,00
	2000	106 02 15	23	2002	3.204,58	100,00	Específica	3.204,58	0,00	0,00	3.204,58	0	0,00
	2000	106 02 15	1	2002	1.521,33	12,50	Geral	1.521,33	0,00	0,00	1.521,33	1	0,00
	2000	106 02 16	14	2002	949,34	100,00	Específica	949,34	0,00	0,00	949,34	0	0,00
	2000	106 02 17	2	2002	257,94	100,00	Específica	257,94	0,00	0,00	257,94	0	0,00
	2000	106 02 99	23	2002	911,35	100,00	Específica	911,35	0,00	0,00	911,35	0	0,00

Município de Cascais

Mapa síntese por conta

Ano: 2013

Classificação patrimonial	Ano início utilização	GH	Nº de bens	Ano económico	Valor inicial bruto	Taxa	Tipo de Taxa	Amortizações de exercícios anteriores	Amortizações extraordinárias	Amortizações do exercício	Amortizações acumuladas	Anos de vida esperada	Valor patrimonial líquido
423													
	2000	106 02 99	10	2002	3.846,33	12,50	Geral	3.846,33	0,00	0,00	3.846,33	1	0,00
	2000	106 03 01	2	2002	892,85	14,28	Geral	892,85	0,00	0,00	892,85	1	0,00
	2000	106 03 07	2	2002	382,50	100,00	Específica	382,50	0,00	0,00	382,50	0	0,00
	2000	106 03 10	1	2002	72,48	100,00	Específica	72,48	0,00	0,00	72,48	0	0,00
	2000	106 03 14	1	2002	144,15	100,00	Específica	144,15	0,00	0,00	144,15	0	0,00
	2000	106 03 14	1	2002	691,08	14,28	Geral	691,08	0,00	0,00	691,08	1	0,00
	2000	106 03 15	1	2002	274,34	20,00	Geral	274,34	0,00	0,00	274,34	0	0,00
	2000	106 03 15	8	2002	732,70	100,00	Específica	732,70	0,00	0,00	732,70	0	0,00
	2000	106 03 16	4	2002	928,84	14,28	Geral	928,84	0,00	0,00	928,84	1	0,00
	2000	106 03 17	3	2002	573,12	14,28	Geral	573,12	0,00	0,00	573,12	1	0,00
	2000	106 03 18	2	2002	533,50	100,00	Específica	533,50	0,00	0,00	533,50	0	0,00
	2000	106 03 18	1	2002	299,23	14,28	Geral	299,23	0,00	0,00	299,23	1	0,00
	2000	106 03 99	5	2002	609,18	100,00	Específica	609,18	0,00	0,00	609,18	0	0,00
	2000	106 03 99	2	2002	790,60	14,28	Geral	790,60	0,00	0,00	790,60	1	0,00
	2000	106 06 11	10	2002	872,90	0,00	Geral	0,00	0,00	0,00	0,00	0	872,90
	2000	106 06 18	8	2002	3.283,30	0,00	Geral	0,00	0,00	0,00	0,00	0	3.283,30
	2000	107 01 06	3	2002	157,13	100,00	Específica	157,13	0,00	0,00	157,13	0	0,00
	2000	107 01 26	1	2002	228,71	12,50	Geral	228,71	0,00	0,00	228,71	1	0,00
	2000	107 04 01	2	2002	1.197,12	12,50	Geral	1.197,12	0,00	0,00	1.197,12	1	0,00
	2000	107 05 02	5	2002	412,73	100,00	Específica	412,73	0,00	0,00	412,73	0	0,00

Município de Cascais

Mapa síntese por conta

Ano: 2013

Classificação patrimonial	Ano início utilização	GH	Nº de bens	Ano económico	Valor inicial bruto	Taxa	Tipo de Taxa	Amortizações de exercícios anteriores	Amortizações extraordinárias	Amortizações do exercício	Amortizações acumuladas	Anos de vida esperada	Valor patrimonial líquido
423													
	2000	107 06 02	1	2002	187,58	100,00	Específica	187,58	0,00	0,00	187,58	0	0,00
	2000	107 06 02	18	2002	20.234,71	14,28	Geral	20.234,71	0,00	0,00	20.234,71	1	0,00
	2000	107 06 03	2	2002	4.146,01	14,28	Geral	4.146,01	0,00	0,00	4.146,01	1	0,00
	2000	107 06 04	12	2002	1.206,08	100,00	Específica	1.206,08	0,00	0,00	1.206,08	0	0,00
	2000	107 06 04	8	2002	8.982,10	12,50	Geral	8.982,10	0,00	0,00	8.982,10	1	0,00
	2000	107 06 05	6	2002	782,60	100,00	Específica	782,60	0,00	0,00	782,60	0	0,00
	2000	107 06 05	17	2002	7.792,73	12,50	Geral	7.792,73	0,00	0,00	7.792,73	1	0,00
	2000	107 06 99	2	2002	211,99	100,00	Específica	211,99	0,00	0,00	211,99	0	0,00
	2000	107 06 99	3	2002	1.032,52	14,28	Geral	1.032,52	0,00	0,00	1.032,52	1	0,00
	2000	108 07 99	6	2002	877,88	100,00	Específica	877,88	0,00	0,00	877,88	0	0,00
	2000	108 07 99	2	2002	450,37	12,50	Geral	450,37	0,00	0,00	450,37	1	0,00
	2000	109 03 03	2	2002	319,24	100,00	Específica	319,24	0,00	0,00	319,24	0	0,00
	2000	109 03 06	2	2002	204,51	100,00	Específica	204,51	0,00	0,00	204,51	0	0,00
	2000	109 03 99	1	2002	399,04	12,50	Geral	399,04	0,00	0,00	399,04	1	0,00
	2000	110 01 99	4	2002	157,62	100,00	Específica	157,62	0,00	0,00	157,62	0	0,00
	2000	110 04 13	7	2002	1.213,57	33,33	Geral	1.213,57	0,00	0,00	1.213,57	0	0,00
	2000	110 16 15	1	2002	47,88	100,00	Específica	47,88	0,00	0,00	47,88	0	0,00
	2000	110 17 04	1	2002	997,60	20,00	Geral	997,60	0,00	0,00	997,60	0	0,00
	2000	110 17 04	1	2002	3.699,81	100,00	Específica	3.699,81	0,00	0,00	3.699,81	1	0,00
	2000	110 24 02	1	2002	1.141,17	33,33	Específica	1.141,17	0,00	0,00	1.141,17	1	0,00

Município de Cascais

Mapa síntese por conta

Ano: 2013

Classificação patrimonial	Ano início utilização	GH	Nº de bens	Ano económico	Valor inicial bruto	Taxa	Tipo de Taxa	Amortizações de exercícios anteriores	Amortizações extraordinárias	Amortizações do exercício	Amortizações acumuladas	Anos de vida esperada	Valor patrimonial líquido
423													
	2000	114 01 12	4	2002	1.237,00	12,50	Geral	1.237,00	0,00	0,00	1.237,00	1	0,00
	2000	114 01 99	1	2002	124,70	100,00	Específica	124,70	0,00	0,00	124,70	0	0,00
	2000	104 05 99	1	2002	491,32	14,28	Geral	491,32	0,00	0,00	491,32	1	0,00
	2001	102 01 12	2	2002	0,00	20,00	Geral	0,00	0,00	0,00	0,00	0	0,00
	2001	103 01 02	20	2002	409,32	100,00	Específica	409,32	0,00	0,00	409,32	0	0,00
	2001	103 01 03	1	2002	125,00	100,00	Específica	125,00	0,00	0,00	125,00	0	0,00
	2001	103 01 05	219	2002	4.005,26	100,00	Específica	4.005,26	0,00	0,00	4.005,26	0	0,00
	2001	103 01 08	1	2002	441,69	12,50	Geral	441,69	0,00	0,00	441,69	0	0,00
	2001	103 01 08	14	2002	1.737,59	100,00	Específica	1.737,59	0,00	0,00	1.737,59	0	0,00
	2001	103 01 10	4	2002	94,15	100,00	Específica	94,15	0,00	0,00	94,15	0	0,00
	2001	103 01 11	1	2002	67,34	100,00	Específica	67,34	0,00	0,00	67,34	0	0,00
	2001	103 01 13	4	2002	438,96	100,00	Específica	438,96	0,00	0,00	438,96	0	0,00
	2001	103 01 99	1	2002	228,71	12,50	Geral	228,71	0,00	0,00	228,71	0	0,00
	2001	103 03 01	1	2002	286,81	20,00	Geral	286,81	0,00	0,00	286,81	0	0,00
	2001	104 06 18	11	2002	3.676,09	20,00	Geral	3.676,09	0,00	0,00	3.676,09	0	0,00
	2001	104 06 19	1	2002	33,68	100,00	Específica	33,68	0,00	0,00	33,68	0	0,00
	2001	104 06 24	1	2002	62,85	100,00	Específica	62,85	0,00	0,00	62,85	0	0,00
	2001	104 07 06	12	2002	661,91	100,00	Específica	661,91	0,00	0,00	661,91	0	0,00
	2001	202 04 04	1	2002	123.338,96	50,00	Específica	123.338,96	0,00	0,00	123.338,96	0	0,00
	2001	202 07 05	1	2002	6.939,76	50,00	Específica	6.939,76	0,00	0,00	6.939,76	0	0,00

Município de Cascais

Mapa síntese por conta

Ano: 2013

Classificação patrimonial	Ano início utilização	GH	Nº de bens	Ano económico	Valor inicial bruto	Taxa	Tipo de Taxa	Amortizações de exercícios anteriores	Amortizações extraordinárias	Amortizações do exercício	Amortizações acumuladas	Anos de vida esperada	Valor patrimonial líquido
423													
	2001	104 08 06	23	2002	1.540,85	100,00	Específica	1.540,85	0,00	0,00	1.540,85	0	0,00
	2001	105 06 01	1	2002	199,52	100,00	Específica	199,52	0,00	0,00	199,52	0	0,00
	2001	105 06 01	1	2002	394,05	14,28	Geral	394,05	0,00	0,00	394,05	1	0,00
	2001	105 06 03	3	2002	2.219,85	20,00	Geral	2.219,85	0,00	0,00	2.219,85	0	0,00
	2001	105 06 03	1	2002	489,92	100,00	Específica	489,92	0,00	0,00	489,92	0	0,00
	2001	105 06 06	1	2002	5.845,91	12,50	Geral	5.845,91	0,00	0,00	5.845,91	0	0,00
	2001	105 06 14	2	2002	819,98	12,50	Geral	819,98	0,00	0,00	819,98	0	0,00
	2001	106 02 03	7	2002	934,26	100,00	Específica	934,26	0,00	0,00	934,26	0	0,00
	2001	106 02 06	18	2002	5.180,81	12,50	Geral	5.180,81	0,00	0,00	5.180,81	0	0,00
	2001	106 02 06	1320	2002	29.772,45	100,00	Específica	29.772,45	0,00	0,00	29.772,45	0	0,00
	2001	106 02 15	59	2002	7.185,86	100,00	Específica	7.185,86	0,00	0,00	7.185,86	0	0,00
	2001	106 02 16	48	2002	4.083,96	100,00	Específica	4.083,96	0,00	0,00	4.083,96	0	0,00
	2001	106 02 99	4	2002	1.242,02	12,50	Geral	1.242,02	0,00	0,00	1.242,02	0	0,00
	2001	106 02 99	67	2002	4.063,40	100,00	Específica	4.063,40	0,00	0,00	4.063,40	0	0,00
	2001	106 03 05	2	2002	685,85	20,00	Geral	685,85	0,00	0,00	685,85	0	0,00
	2001	106 03 11	1	2002	142,16	100,00	Específica	142,16	0,00	0,00	142,16	0	0,00
	2001	106 03 12	1	2002	389,06	20,00	Geral	389,06	0,00	0,00	389,06	0	0,00
	2001	106 03 14	2	2002	132,08	100,00	Específica	132,08	0,00	0,00	132,08	0	0,00
	2001	106 03 14	32	2002	18.128,56	14,28	Geral	18.128,56	0,00	0,00	18.128,56	1	0,00
	2001	106 03 15	1	2002	286,81	20,00	Geral	286,81	0,00	0,00	286,81	0	0,00

Município de Cascais

Mapa síntese por conta

Ano: 2013

Classificação patrimonial	Ano início utilização	GH	Nº de bens	Ano económico	Valor inicial bruto	Taxa	Tipo de Taxa	Amortizações de exercícios anteriores	Amortizações extraordinárias	Amortizações do exercício	Amortizações acumuladas	Anos de vida esperada	Valor patrimonial líquido
423													
	2001	106 03 15	4	2002	394,05	100,00	Específica	394,05	0,00	0,00	394,05	0	0,00
	2001	106 03 16	2	2002	571,92	14,28	Geral	571,92	0,00	0,00	571,92	1	0,00
	2001	106 03 17	3	2002	573,12	14,28	Geral	573,12	0,00	0,00	573,12	1	0,00
	2001	106 03 18	1	2002	179,05	100,00	Específica	179,05	0,00	0,00	179,05	0	0,00
	2001	106 03 18	6	2002	1.472,80	14,28	Geral	1.472,80	0,00	0,00	1.472,80	1	0,00
	2001	106 03 99	2	2002	87,29	100,00	Específica	87,29	0,00	0,00	87,29	0	0,00
	2001	106 03 99	2	2002	1.137,26	14,28	Geral	1.137,26	0,00	0,00	1.137,26	1	0,00
	2001	106 04 21	10	2002	1.371,70	100,00	Específica	1.371,70	0,00	0,00	1.371,70	0	0,00
	2001	106 04 99	1	2002	2.868,09	12,50	Geral	2.868,09	0,00	0,00	2.868,09	0	0,00
	2001	107 01 15	2	2002	101,01	100,00	Específica	101,01	0,00	0,00	101,01	0	0,00
	2001	107 01 20	1	2002	0,00	12,50	Geral	0,00	0,00	0,00	0,00	8	0,00
	2001	107 01 99	5	2002	184,04	100,00	Específica	184,04	0,00	0,00	184,04	0	0,00
	2001	107 04 01	9	2002	1.970,73	12,50	Geral	1.970,73	0,00	0,00	1.970,73	0	0,00
	2001	107 05 02	9	2002	404,94	100,00	Específica	404,94	0,00	0,00	404,94	0	0,00
	2001	107 06 02	2	2002	362,59	100,00	Específica	362,59	0,00	0,00	362,59	0	0,00
	2001	107 06 02	4	2002	1.524,52	14,28	Geral	1.524,52	0,00	0,00	1.524,52	1	0,00
	2001	107 06 03	1	2002	159,62	100,00	Específica	159,62	0,00	0,00	159,62	0	0,00
	2001	107 06 03	2	2002	788,10	14,28	Geral	788,10	0,00	0,00	788,10	1	0,00
	2001	107 06 04	1	2002	282,26	12,50	Geral	282,26	0,00	0,00	282,26	0	0,00
	2001	107 06 04	1	2002	117,22	100,00	Específica	117,22	0,00	0,00	117,22	0	0,00

Município de Cascais

Mapa síntese por conta

Ano: 2013

Classificação patrimonial	Ano início utilização	GH	Nº de bens	Ano económico	Valor inicial bruto	Taxa	Tipo de Taxa	Amortizações de exercícios anteriores	Amortizações extraordinárias	Amortizações do exercício	Amortizações acumuladas	Anos de vida esperada	Valor patrimonial líquido
423													
	2001	107 06 05	6	2002	1.723,35	12,50	Geral	1.723,35	0,00	0,00	1.723,35	0	0,00
	2001	107 06 05	2	2002	299,28	100,00	Específica	299,28	0,00	0,00	299,28	0	0,00
	2001	107 06 99	1	2002	99,76	100,00	Específica	99,76	0,00	0,00	99,76	0	0,00
	2001	107 07 04	1	2002	274,34	14,28	Geral	274,34	0,00	0,00	274,34	1	0,00
	2001	110 04 01	1	2002	731,20	100,00	Específica	731,20	0,00	0,00	731,20	0	0,00
	2002	102 01 01	1	2002	26.138,79	25,00	Específica	26.138,79	0,00	0,00	26.138,79	0	0,00
	2002	102 01 01	1	2002	7.153,48	33,33	Específica	7.153,48	0,00	0,00	7.153,48	0	0,00
	2002	102 01 01	1	2002	124,70	100,00	Específica	124,70	0,00	0,00	124,70	0	0,00
	2002	102 01 12	4	2002	881,40	20,00	Geral	881,40	0,00	0,00	881,40	1	0,00
	2002	102 01 12	1	2002	0,00	33,33	Específica	0,00	0,00	0,00	0,00	1	0,00
	2002	102 01 99	11	2002	0,00	14,28	Geral	0,00	0,00	0,00	0,00	0	0,00
	2002	103 01 05	39	2002	705,19	100,00	Específica	705,19	0,00	0,00	705,19	0	0,00
	2002	103 01 08	5	2002	5.457,35	12,50	Geral	5.457,35	0,00	0,00	5.457,35	0	0,00
	2002	103 01 08	4	2002	0,00	12,50	Geral	0,00	0,00	0,00	0,00	8	0,00
	2002	103 01 10	4	2002	154,64	100,00	Específica	154,64	0,00	0,00	154,64	0	0,00
	2002	103 01 11	10	2002	629,00	100,00	Específica	629,00	0,00	0,00	629,00	0	0,00
	2002	104 06 18	1	2002	1.805,00	20,00	Geral	1.805,00	0,00	0,00	1.805,00	1	0,00
	2002	104 06 19	4	2002	1.976,92	20,00	Geral	1.976,92	0,00	0,00	1.976,92	1	0,00
	2002	104 06 27	1	2002	65,60	100,00	Específica	65,60	0,00	0,00	65,60	0	0,00
	2002	104 06 27	3	2002	701,25	20,00	Geral	701,25	0,00	0,00	701,25	1	0,00

Município de Cascais

Mapa síntese por conta

Ano: 2013

Classificação patrimonial	Ano início utilização	GH	Nº de bens	Ano económico	Valor inicial bruto	Taxa	Tipo de Taxa	Amortizações de exercícios anteriores	Amortizações extraordinárias	Amortizações do exercício	Amortizações acumuladas	Anos de vida esperada	Valor patrimonial líquido
423													
	2002	104 06 27	1	2002	0,00	20,00	Geral	0,00	0,00	0,00	0,00	5	0,00
	2002	104 07 16	1	2002	287,49	16,67	Específica	287,49	0,00	0,00	287,49	0	0,00
	2002	104 07 16	2	2002	323,00	100,00	Específica	323,00	0,00	0,00	323,00	0	0,00
	2002	104 07 16	1	2002	7.259,00	16,66	Geral	7.259,00	0,00	0,00	7.259,00	1	0,00
	2002	104 07 16	3	2002	0,00	16,66	Geral	0,00	0,00	0,00	0,00	6	0,00
	2002	104 07 21	3	2002	0,00	20,00	Geral	0,00	0,00	0,00	0,00	5	0,00
	2002	202 04 03	1	2002	27.147,48	20,00	Específica	14.673,57	0,00	4.157,97	18.831,54	2	8.315,94
	2002	104 08 06	1	2002	38,00	100,00	Específica	38,00	0,00	0,00	38,00	0	0,00
	2002	105 06 01	1	2002	115,00	100,00	Específica	115,00	0,00	0,00	115,00	0	0,00
	2002	105 06 01	1	2002	0,00	14,28	Geral	0,00	0,00	0,00	0,00	7	0,00
	2002	105 06 06	2	2002	520,00	12,50	Geral	520,00	0,00	0,00	520,00	0	0,00
	2002	105 06 14	1	2002	768,91	12,50	Geral	768,91	0,00	0,00	768,91	0	0,00
	2002	105 06 99	2	2002	0,00	25,00	Geral	0,00	0,00	0,00	0,00	4	0,00
	2002	106 02 03	3	2002	270,00	100,00	Específica	270,00	0,00	0,00	270,00	0	0,00
	2002	106 02 06	363	2002	14.919,96	100,00	Específica	14.919,96	0,00	0,00	14.919,96	0	0,00
	2002	106 02 06	159	2002	0,00	12,50	Geral	0,00	0,00	0,00	0,00	8	0,00
	2002	106 02 09	1	2002	52,87	100,00	Específica	52,87	0,00	0,00	52,87	0	0,00
	2002	106 02 15	5	2002	427,00	100,00	Específica	427,00	0,00	0,00	427,00	0	0,00
	2002	106 02 16	15	2002	1.056,00	100,00	Específica	1.056,00	0,00	0,00	1.056,00	0	0,00
	2002	106 02 99	8	2002	2.193,06	12,50	Geral	2.193,06	0,00	0,00	2.193,06	0	0,00

Município de Cascais

Mapa síntese por conta

Ano: 2013

Classificação patrimonial	Ano início utilização	GH	Nº de bens	Ano económico	Valor inicial bruto	Taxa	Tipo de Taxa	Amortizações de exercícios anteriores	Amortizações extraordinárias	Amortizações do exercício	Amortizações acumuladas	Anos de vida esperada	Valor patrimonial líquido
423													
	2002	106 02 99	112	2002	4.275,71	100,00	Específica	4.275,71	0,00	0,00	4.275,71	0	0,00
	2002	106 03 01	1	2002	354,15	14,28	Geral	354,15	0,00	0,00	354,15	0	0,00
	2002	106 03 03	1	2002	142,87	100,00	Específica	142,87	0,00	0,00	142,87	0	0,00
	2002	106 03 05	3	2002	710,96	20,00	Geral	710,96	0,00	0,00	710,96	1	0,00
	2002	106 03 10	3	2002	163,20	100,00	Específica	163,20	0,00	0,00	163,20	0	0,00
	2002	106 03 11	2	2002	142,16	100,00	Específica	142,16	0,00	0,00	142,16	0	0,00
	2002	106 03 11	1	2002	0,00	20,00	Geral	0,00	0,00	0,00	0,00	1	0,00
	2002	106 03 12	3	2002	3.687,98	20,00	Geral	3.687,98	0,00	0,00	3.687,98	1	0,00
	2002	106 03 14	1	2002	3.965,00	14,28	Geral	3.965,00	0,00	0,00	3.965,00	0	0,00
	2002	106 03 14	1	2002	1.541,24	50,00	Específica	1.541,24	0,00	0,00	1.541,24	0	0,00
	2002	106 03 14	1	2002	110,84	100,00	Específica	110,84	0,00	0,00	110,84	0	0,00
	2002	106 03 14	1	2002	0,00	14,28	Geral	0,00	0,00	0,00	0,00	7	0,00
	2002	106 03 16	1	2002	234,61	14,28	Geral	234,61	0,00	0,00	234,61	0	0,00
	2002	106 03 16	1	2002	100,00	100,00	Específica	100,00	0,00	0,00	100,00	0	0,00
	2002	106 03 17	1	2002	0,00	14,28	Geral	0,00	0,00	0,00	0,00	0	0,00
	2002	106 03 18	2	2002	576,39	14,28	Geral	576,39	0,00	0,00	576,39	0	0,00
	2002	106 03 99	1	2002	252,94	14,28	Geral	252,94	0,00	0,00	252,94	0	0,00
	2002	106 03 99	3	2002	289,39	100,00	Específica	289,39	0,00	0,00	289,39	0	0,00
	2002	106 06 25	7	2002	426,00	0,00	Geral	0,00	0,00	0,00	0,00	0	426,00
	2002	107 01 02	2	2002	0,00	12,50	Geral	0,00	0,00	0,00	0,00	8	0,00

Município de Cascais

Mapa síntese por conta

Ano: 2013

Classificação patrimonial	Ano início utilização	GH	Nº de bens	Ano económico	Valor inicial bruto	Taxa	Tipo de Taxa	Amortizações de exercícios anteriores	Amortizações extraordinárias	Amortizações do exercício	Amortizações acumuladas	Anos de vida esperada	Valor patrimonial líquido
423													
	2002	107 01 15	1	2002	55,00	100,00	Específica	55,00	0,00	0,00	55,00	0	0,00
	2002	107 01 20	26	2002	0,00	12,50	Geral	0,00	0,00	0,00	0,00	8	0,00
	2002	107 04 07	1	2002	400,00	12,50	Geral	400,00	0,00	0,00	400,00	0	0,00
	2002	107 04 07	1	2002	0,00	12,50	Geral	0,00	0,00	0,00	0,00	8	0,00
	2002	107 05 02	1	2002	50,00	100,00	Específica	50,00	0,00	0,00	50,00	0	0,00
	2002	107 06 02	3	2002	1.870,93	14,28	Geral	1.870,93	0,00	0,00	1.870,93	0	0,00
	2002	107 06 02	3	2002	0,00	14,28	Geral	0,00	0,00	0,00	0,00	7	0,00
	2002	107 06 03	2	2002	3.294,10	12,50	Específica	2.470,56	0,00	411,76	2.882,32	1	411,78
	2002	107 06 03	3	2002	0,00	14,28	Geral	0,00	0,00	0,00	0,00	7	0,00
	2002	107 06 04	10	2002	1.441,71	100,00	Específica	1.441,71	0,00	0,00	1.441,71	0	0,00
	2002	107 06 04	3	2002	0,00	12,50	Geral	0,00	0,00	0,00	0,00	8	0,00
	2002	107 06 05	2	2002	510,00	12,50	Geral	510,00	0,00	0,00	510,00	0	0,00
	2002	107 06 05	8	2002	0,00	12,50	Geral	0,00	0,00	0,00	0,00	8	0,00
	2002	107 06 99	3	2002	133,47	100,00	Específica	133,47	0,00	0,00	133,47	0	0,00
	2002	107 06 99	6	2002	0,00	14,28	Geral	0,00	0,00	0,00	0,00	7	0,00
	2002	109 01 04	1	2002	855,15	16,66	Geral	855,15	0,00	0,00	855,15	1	0,00
	2002	104 05 24	1	2002	935,76	100,00	Específica	935,76	0,00	0,00	935,76	0	0,00
	2003	102 01 06	3	2003	1.730,76	20,00	Geral	1.730,76	0,00	0,00	1.730,76	1	0,00
	2003	102 01 12	2	2003	1.267,45	20,00	Geral	1.267,45	0,00	0,00	1.267,45	1	0,00
	2003	102 01 12	1	2003	0,00	20,00	Geral	0,00	0,00	0,00	0,00	5	0,00

Município de Cascais

Mapa síntese por conta

Ano: 2013

Classificação patrimonial	Ano início utilização	GH	Nº de bens	Ano económico	Valor inicial bruto	Taxa	Tipo de Taxa	Amortizações de exercícios anteriores	Amortizações extraordinárias	Amortizações do exercício	Amortizações acumuladas	Anos de vida esperada	Valor patrimonial líquido
423													
	2003	102 01 15	2	2003	0,00	14,28	Geral	0,00	0,00	0,00	0,00	7	0,00
	2003	102 01 19	3	2003	0,00	12,50	Geral	0,00	0,00	0,00	0,00	8	0,00
	2003	102 01 20	1	2003	540,14	12,50	Geral	540,14	0,00	0,00	540,14	0	0,00
	2003	103 01 01	27	2003	11.692,42	12,50	Geral	11.692,42	0,00	0,00	11.692,42	0	0,00
	2003	103 01 01	23	2003	2.644,16	100,00	Específica	2.644,16	0,00	0,00	2.644,16	0	0,00
	2003	103 01 02	1	2003	83,80	100,00	Específica	83,80	0,00	0,00	83,80	0	0,00
	2003	103 01 03	1	2003	86,21	100,00	Específica	86,21	0,00	0,00	86,21	0	0,00
	2003	103 01 04	1	2003	249,63	12,50	Geral	249,63	0,00	0,00	249,63	0	0,00
	2003	103 01 05	24	2003	931,03	100,00	Específica	931,03	0,00	0,00	931,03	0	0,00
	2003	103 01 08	2	2003	1.233,89	12,50	Geral	1.233,89	0,00	0,00	1.233,89	0	0,00
	2003	103 01 10	1	2003	456,46	12,50	Geral	456,46	0,00	0,00	456,46	0	0,00
	2003	103 01 10	39	2003	2.358,57	100,00	Específica	2.358,57	0,00	0,00	2.358,57	0	0,00
	2003	103 01 11	1	2003	196,04	100,00	Específica	196,04	0,00	0,00	196,04	0	0,00
	2003	103 01 12	1	2003	267,62	12,50	Geral	267,62	0,00	0,00	267,62	0	0,00
	2003	103 01 12	13	2003	1.381,79	100,00	Específica	1.381,79	0,00	0,00	1.381,79	0	0,00
	2003	104 06 18	1	2003	2.178,98	20,00	Geral	2.178,98	0,00	0,00	2.178,98	1	0,00
	2003	104 06 19	1	2003	746,86	20,00	Geral	746,86	0,00	0,00	746,86	1	0,00
	2003	104 06 19	1	2003	0,00	20,00	Geral	0,00	0,00	0,00	0,00	5	0,00
	2003	104 06 27	6	2003	242,40	100,00	Específica	242,40	0,00	0,00	242,40	0	0,00
	2003	104 07 06	6	2003	2.174,49	12,50	Geral	2.174,49	0,00	0,00	2.174,49	0	0,00

Município de Cascais

Mapa síntese por conta

Ano: 2013

Classificação patrimonial	Ano início utilização	GH	Nº de bens	Ano económico	Valor inicial bruto	Taxa	Tipo de Taxa	Amortizações de exercícios anteriores	Amortizações extraordinárias	Amortizações do exercício	Amortizações acumuladas	Anos de vida esperada	Valor patrimonial líquido
423													
	2003	104 07 06	1	2003	139,01	100,00	Específica	139,01	0,00	0,00	139,01	0	0,00
	2003	104 07 14	8	2003	0,00	12,50	Geral	0,00	0,00	0,00	0,00	8	0,00
	2003	104 07 17	1	2003	1.079,35	16,66	Geral	1.079,35	0,00	0,00	1.079,35	0	0,00
	2003	104 07 21	8	2003	0,00	20,00	Geral	0,00	0,00	0,00	0,00	5	0,00
	2003	104 07 99	2	2003	2.678,75	100,00	Específica	2.678,75	0,00	0,00	2.678,75	0	0,00
	2003	104 07 99	2	2003	0,00	12,50	Geral	0,00	0,00	0,00	0,00	8	0,00
	2003	202 07 05	1	2003	38.019,20	10,00	Geral	38.019,20	0,00	0,00	38.019,20	0	0,00
	2003	104 09 01	3	2003	3.527,26	12,50	Geral	3.527,26	0,00	0,00	3.527,26	0	0,00
	2003	104 09 01	1	2003	173,33	100,00	Específica	173,33	0,00	0,00	173,33	0	0,00
	2003	104 09 01	1	2003	0,00	12,50	Geral	0,00	0,00	0,00	0,00	8	0,00
	2003	104 09 99	1	2003	449,11	12,50	Geral	449,11	0,00	0,00	449,11	0	0,00
	2003	105 06 01	1	2003	969,10	14,28	Geral	969,10	0,00	0,00	969,10	0	0,00
	2003	106 01 02	3	2003	1.349,19	12,50	Geral	1.349,19	0,00	0,00	1.349,19	0	0,00
	2003	106 01 04	2	2003	1.302,16	12,50	Geral	1.302,16	0,00	0,00	1.302,16	0	0,00
	2003	106 01 04	2	2003	268,06	100,00	Específica	268,06	0,00	0,00	268,06	0	0,00
	2003	106 01 05	7	2003	5.348,28	12,50	Geral	5.348,28	0,00	0,00	5.348,28	0	0,00
	2003	106 01 05	18	2003	2.310,14	100,00	Específica	2.310,14	0,00	0,00	2.310,14	0	0,00
	2003	106 01 06	3	2003	2.673,64	12,50	Geral	2.673,64	0,00	0,00	2.673,64	0	0,00
	2003	106 01 06	18	2003	1.948,66	100,00	Específica	1.948,66	0,00	0,00	1.948,66	0	0,00
	2003	106 01 09	42	2003	3.170,40	100,00	Específica	3.170,40	0,00	0,00	3.170,40	0	0,00

Município de Cascais

Mapa síntese por conta

Ano: 2013

Classificação patrimonial	Ano início utilização	GH	Nº de bens	Ano económico	Valor inicial bruto	Taxa	Tipo de Taxa	Amortizações de exercícios anteriores	Amortizações extraordinárias	Amortizações do exercício	Amortizações acumuladas	Anos de vida esperada	Valor patrimonial líquido
423													
	2003	106 01 09	9	2003	4.247,91	20,00	Geral	4.247,91	0,00	0,00	4.247,91	1	0,00
	2003	106 01 14	9	2003	3.274,50	12,50	Geral	3.274,50	0,00	0,00	3.274,50	0	0,00
	2003	106 01 16	6	2003	1.090,00	100,00	Específica	1.090,00	0,00	0,00	1.090,00	0	0,00
	2003	106 01 16	5	2003	1.195,00	20,00	Geral	1.195,00	0,00	0,00	1.195,00	1	0,00
	2003	106 01 18	1	2003	49,83	100,00	Específica	49,83	0,00	0,00	49,83	0	0,00
	2003	106 01 18	1	2003	300,45	25,00	Geral	300,45	0,00	0,00	300,45	1	0,00
	2003	106 01 21	3	2003	352,50	100,00	Específica	352,50	0,00	0,00	352,50	0	0,00
	2003	106 01 21	1	2003	559,61	20,00	Geral	559,61	0,00	0,00	559,61	1	0,00
	2003	106 01 99	55	2003	43.964,38	12,50	Geral	43.964,38	0,00	0,00	43.964,38	0	0,00
	2003	106 01 99	130	2003	5.549,40	100,00	Específica	5.549,40	0,00	0,00	5.549,40	0	0,00
	2003	106 02 06	491	2003	15.978,57	100,00	Específica	15.978,57	0,00	0,00	15.978,57	0	0,00
	2003	106 02 10	2	2003	1.800,66	12,50	Geral	1.800,66	0,00	0,00	1.800,66	0	0,00
	2003	106 02 10	2	2003	250,38	100,00	Específica	250,38	0,00	0,00	250,38	0	0,00
	2003	106 02 15	3	2003	1.699,29	12,50	Geral	1.699,29	0,00	0,00	1.699,29	0	0,00
	2003	106 02 15	10	2003	1.585,39	100,00	Específica	1.585,39	0,00	0,00	1.585,39	0	0,00
	2003	106 02 17	2	2003	152,35	100,00	Específica	152,35	0,00	0,00	152,35	0	0,00
	2003	106 02 99	22	2003	9.532,53	12,50	Geral	9.532,53	0,00	0,00	9.532,53	0	0,00
	2003	106 02 99	49	2003	4.164,30	100,00	Específica	4.164,30	0,00	0,00	4.164,30	0	0,00
	2003	106 03 01	1	2003	544,87	14,28	Geral	544,87	0,00	0,00	544,87	0	0,00
	2003	106 03 01	1	2003	308,08	100,00	Específica	308,08	0,00	0,00	308,08	0	0,00

Município de Cascais

Mapa síntese por conta

Ano: 2013

Classificação patrimonial	Ano início utilização	GH	Nº de bens	Ano económico	Valor inicial bruto	Taxa	Tipo de Taxa	Amortizações de exercícios anteriores	Amortizações extraordinárias	Amortizações do exercício	Amortizações acumuladas	Anos de vida esperada	Valor patrimonial líquido
423													
	2003	106 03 03	4	2003	1.677,56	14,28	Geral	1.677,56	0,00	0,00	1.677,56	0	0,00
	2003	106 03 03	4	2003	578,80	100,00	Específica	578,80	0,00	0,00	578,80	0	0,00
	2003	106 03 03	2	2003	0,00	14,28	Geral	0,00	0,00	0,00	0,00	7	0,00
	2003	106 03 05	3	2003	328,59	100,00	Específica	328,59	0,00	0,00	328,59	0	0,00
	2003	106 03 05	1	2003	422,25	20,00	Geral	422,25	0,00	0,00	422,25	1	0,00
	2003	106 03 07	1	2003	0,00	12,50	Geral	0,00	0,00	0,00	0,00	0	0,00
	2003	106 03 07	2	2003	236,93	100,00	Específica	236,93	0,00	0,00	236,93	0	0,00
	2003	106 03 07	1	2003	0,00	12,50	Geral	0,00	0,00	0,00	0,00	8	0,00
	2003	106 03 10	1	2003	0,00	20,00	Geral	0,00	0,00	0,00	0,00	5	0,00
	2003	106 03 11	2	2003	787,58	20,00	Geral	787,58	0,00	0,00	787,58	1	0,00
	2003	106 03 12	3	2003	1.797,09	20,00	Geral	1.797,09	0,00	0,00	1.797,09	1	0,00
	2003	106 03 12	1	2003	0,00	20,00	Geral	0,00	0,00	0,00	0,00	5	0,00
	2003	106 03 14	2	2003	3.715,93	14,28	Geral	3.715,93	0,00	0,00	3.715,93	0	0,00
	2003	106 03 14	2	2003	303,05	100,00	Específica	303,05	0,00	0,00	303,05	0	0,00
	2003	106 03 15	2	2003	346,49	100,00	Específica	346,49	0,00	0,00	346,49	0	0,00
	2003	106 03 15	1	2003	0,00	20,00	Geral	0,00	0,00	0,00	0,00	5	0,00
	2003	106 03 16	2	2003	683,30	14,28	Geral	683,30	0,00	0,00	683,30	0	0,00
	2003	106 03 17	1	2003	2.850,00	14,28	Geral	2.850,00	0,00	0,00	2.850,00	0	0,00
	2003	106 03 17	2	2003	0,00	100,00	Específica	0,00	0,00	0,00	0,00	0	0,00
	2003	106 03 18	4	2003	1.035,89	14,28	Geral	1.035,89	0,00	0,00	1.035,89	0	0,00

Município de Cascais

Mapa síntese por conta

Ano: 2013

Classificação patrimonial	Ano início utilização	GH	Nº de bens	Ano económico	Valor inicial bruto	Taxa	Tipo de Taxa	Amortizações de exercícios anteriores	Amortizações extraordinárias	Amortizações do exercício	Amortizações acumuladas	Anos de vida esperada	Valor patrimonial líquido
423													
	2003	106 03 99	9	2003	6.119,66	14,28	Geral	6.119,66	0,00	0,00	6.119,66	0	0,00
	2003	106 03 99	2	2003	29.340,78	20,00	Específica	29.340,78	0,00	0,00	29.340,78	0	0,00
	2003	106 03 99	9	2003	546,23	100,00	Específica	546,23	0,00	0,00	546,23	0	0,00
	2003	106 04 17	2	2003	0,00	12,50	Geral	0,00	0,00	0,00	0,00	8	0,00
	2003	107 01 02	69	2003	14.628,00	12,50	Geral	14.628,00	0,00	0,00	14.628,00	0	0,00
	2003	107 01 07	25	2003	6.020,50	12,50	Geral	6.020,50	0,00	0,00	6.020,50	0	0,00
	2003	107 01 07	43	2003	1.033,20	100,00	Específica	1.033,20	0,00	0,00	1.033,20	0	0,00
	2003	107 01 08	1	2003	351,05	12,50	Geral	351,05	0,00	0,00	351,05	0	0,00
	2003	107 01 10	2	2003	163,17	100,00	Específica	163,17	0,00	0,00	163,17	0	0,00
	2003	107 01 15	1	2003	197,00	100,00	Específica	197,00	0,00	0,00	197,00	0	0,00
	2003	107 01 16	41	2003	13.039,08	12,50	Geral	13.039,08	0,00	0,00	13.039,08	0	0,00
	2003	107 01 20	8	2003	6.428,88	12,50	Geral	6.428,88	0,00	0,00	6.428,88	0	0,00
	2003	107 01 20	22	2003	2.849,64	100,00	Específica	2.849,64	0,00	0,00	2.849,64	0	0,00
	2003	107 01 24	8	2003	1.465,36	12,50	Geral	1.465,36	0,00	0,00	1.465,36	0	0,00
	2003	107 01 99	19	2003	8.065,25	12,50	Geral	8.065,25	0,00	0,00	8.065,25	0	0,00
	2003	107 01 99	25	2003	2.458,03	100,00	Específica	2.458,03	0,00	0,00	2.458,03	0	0,00
	2003	107 02 99	7	2003	187,62	100,00	Específica	187,62	0,00	0,00	187,62	0	0,00
	2003	107 04 02	15	2003	1.617,15	100,00	Específica	1.617,15	0,00	0,00	1.617,15	0	0,00
	2003	107 06 02	2	2003	0,00	14,28	Geral	0,00	0,00	0,00	0,00	7	0,00
	2003	107 06 04	3	2003	0,00	12,50	Geral	0,00	0,00	0,00	0,00	8	0,00

Município de Cascais

Mapa síntese por conta

Ano: 2013

Classificação patrimonial	Ano início utilização	GH	Nº de bens	Ano económico	Valor inicial bruto	Taxa	Tipo de Taxa	Amortizações de exercícios anteriores	Amortizações extraordinárias	Amortizações do exercício	Amortizações acumuladas	Anos de vida esperada	Valor patrimonial líquido
423													
	2003	107 06 05	2	2003	2.000,65	12,50	Geral	2.000,65	0,00	0,00	2.000,65	0	0,00
	2003	107 06 05	1	2003	0,00	12,50	Geral	0,00	0,00	0,00	0,00	8	0,00
	2003	107 08 01	1	2003	0,00	20,00	Geral	0,00	0,00	0,00	0,00	5	0,00
	2003	108 01 01	1	2003	568,11	16,66	Geral	568,11	0,00	0,00	568,11	0	0,00
	2003	108 01 99	2	2003	4.766,97	12,50	Geral	4.766,97	0,00	0,00	4.766,97	0	0,00
	2003	109 03 03	6	2003	8.755,84	20,00	Geral	8.755,84	0,00	0,00	8.755,84	1	0,00
	2003	109 03 99	1	2003	2.408,04	12,50	Geral	2.408,04	0,00	0,00	2.408,04	0	0,00
	2003	109 03 99	1	2003	167,52	100,00	Específica	167,52	0,00	0,00	167,52	0	0,00
	2003	111 02 01	1	2003	2.366,70	25,00	Geral	2.366,70	0,00	0,00	2.366,70	1	0,00
	2003	106 05 06	5815	2003	157.840,97	0,00	Geral	0,00	0,00	0,00	0,00	0	157.840,97
	2003	110 25 04	1	2003	382,98	25,00	Geral	382,98	0,00	0,00	382,98	1	0,00
	2003	114 01 99	2	2003	1.697,92	12,50	Geral	1.697,92	0,00	0,00	1.697,92	0	0,00
	2003	115 01 01	1	2003	124,68	100,00	Específica	124,68	0,00	0,00	124,68	0	0,00
	2003	115 01 07	14	2003	3.378,20	12,50	Geral	3.378,20	0,00	0,00	3.378,20	0	0,00
	2003	115 09 99	3	2003	386,25	100,00	Específica	386,25	0,00	0,00	386,25	0	0,00
	2003	104 05 24	2	2003	1.468,52	20,00	Geral	1.468,52	0,00	0,00	1.468,52	1	0,00
	2003	104 05 99	1	2003	78,68	100,00	Específica	78,68	0,00	0,00	78,68	0	0,00
	2003	105 01 05	1	2003	213,86	14,28	Geral	213,86	0,00	0,00	213,86	0	0,00
	2003	105 01 05	1	2003	36,81	100,00	Específica	36,81	0,00	0,00	36,81	0	0,00
	2003	105 02 03	1	2003	2.829,81	14,28	Geral	2.829,81	0,00	0,00	2.829,81	0	0,00

Município de Cascais

Mapa síntese por conta

Ano: 2013

Classificação patrimonial	Ano início utilização	GH	Nº de bens	Ano económico	Valor inicial bruto	Taxa	Tipo de Taxa	Amortizações de exercícios anteriores	Amortizações extraordinárias	Amortizações do exercício	Amortizações acumuladas	Anos de vida esperada	Valor patrimonial líquido
423													
	2003	105 04 01	1	2003	455,78	12,50	Geral	455,78	0,00	0,00	455,78	0	0,00
	2003	105 04 02	1	2003	51,56	100,00	Específica	51,56	0,00	0,00	51,56	0	0,00
	2003	105 04 06	2	2003	252,83	100,00	Específica	252,83	0,00	0,00	252,83	0	0,00
	2003	105 04 07	1	2003	86,12	100,00	Específica	86,12	0,00	0,00	86,12	0	0,00
	2003	105 04 99	1	2003	36,69	100,00	Específica	36,69	0,00	0,00	36,69	0	0,00
	2004	101 01 27	4	2004	253,54	100,00	Específica	253,54	0,00	0,00	253,54	0	0,00
	2004	103 01 01	65	2004	17.828,17	12,50	Geral	17.828,17	0,00	0,00	17.828,17	0	0,00
	2004	103 01 01	104	2004	12.864,35	100,00	Específica	12.864,35	0,00	0,00	12.864,35	0	0,00
	2004	103 01 02	23	2004	1.488,82	100,00	Específica	1.488,82	0,00	0,00	1.488,82	0	0,00
	2004	103 01 04	1	2004	95,25	100,00	Específica	95,25	0,00	0,00	95,25	0	0,00
	2004	103 01 05	35	2004	773,62	100,00	Específica	773,62	0,00	0,00	773,62	0	0,00
	2004	103 01 08	27	2004	9.399,30	12,50	Geral	9.399,30	0,00	0,00	9.399,30	0	0,00
	2004	103 01 08	2	2004	286,84	100,00	Específica	286,84	0,00	0,00	286,84	0	0,00
	2004	103 01 10	2	2004	491,40	12,50	Geral	491,40	0,00	0,00	491,40	0	0,00
	2004	103 01 10	21	2004	797,96	100,00	Específica	797,96	0,00	0,00	797,96	0	0,00
	2004	103 01 12	2	2004	980,07	12,50	Geral	980,07	0,00	0,00	980,07	0	0,00
	2004	103 01 12	37	2004	3.564,73	100,00	Específica	3.564,73	0,00	0,00	3.564,73	0	0,00
	2004	103 01 99	1	2004	284,51	12,50	Geral	284,51	0,00	0,00	284,51	0	0,00
	2004	103 02 11	1	2004	217,49	20,00	Geral	217,49	0,00	0,00	217,49	0	0,00
	2004	103 03 03	2	2004	449,08	20,00	Geral	449,08	0,00	0,00	449,08	0	0,00

Município de Cascais

Mapa síntese por conta

Ano: 2013

Classificação patrimonial	Ano início utilização	GH	Nº de bens	Ano económico	Valor inicial bruto	Taxa	Tipo de Taxa	Amortizações de exercícios anteriores	Amortizações extraordinárias	Amortizações do exercício	Amortizações acumuladas	Anos de vida esperada	Valor patrimonial líquido
423													
	2004	104 06 12	2	2004	0,00	20,00	Geral	0,00	0,00	0,00	0,00	5	0,00
	2004	104 06 18	1	2004	774,53	20,00	Geral	774,53	0,00	0,00	774,53	0	0,00
	2004	104 06 18	3	2004	0,00	20,00	Geral	0,00	0,00	0,00	0,00	5	0,00
	2004	104 06 19	2	2004	1.627,64	20,00	Geral	1.627,64	0,00	0,00	1.627,64	0	0,00
	2004	104 06 99	1	2004	402,08	20,00	Geral	402,08	0,00	0,00	402,08	0	0,00
	2004	104 07 14	1	2004	0,00	12,50	Geral	0,00	0,00	0,00	0,00	8	0,00
	2004	104 07 21	2	2004	0,00	20,00	Geral	0,00	0,00	0,00	0,00	5	0,00
	2004	105 06 06	282	2004	4.429,49	100,00	Específica	4.429,49	0,00	0,00	4.429,49	0	0,00
	2004	106 01 04	5	2004	2.518,54	12,50	Geral	2.518,54	0,00	0,00	2.518,54	0	0,00
	2004	106 01 05	1	2004	152,26	100,00	Específica	152,26	0,00	0,00	152,26	0	0,00
	2004	106 01 06	2	2004	1.939,02	12,50	Geral	1.939,02	0,00	0,00	1.939,02	0	0,00
	2004	106 01 21	3	2004	1.074,54	20,00	Geral	1.074,54	0,00	0,00	1.074,54	0	0,00
	2004	106 01 21	12	2004	185,86	100,00	Específica	185,86	0,00	0,00	185,86	0	0,00
	2004	106 01 99	4	2004	3.438,02	12,50	Geral	3.438,02	0,00	0,00	3.438,02	0	0,00
	2004	106 01 99	24	2004	1.634,01	100,00	Específica	1.634,01	0,00	0,00	1.634,01	0	0,00
	2004	106 02 06	1	2004	593,94	12,50	Geral	593,94	0,00	0,00	593,94	0	0,00
	2004	106 02 06	2194	2004	55.402,99	100,00	Específica	55.402,99	0,00	0,00	55.402,99	0	0,00
	2004	106 02 10	2	2004	107,00	100,00	Específica	107,00	0,00	0,00	107,00	0	0,00
	2004	106 02 12	3	2004	194,17	100,00	Específica	194,17	0,00	0,00	194,17	0	0,00
	2004	106 02 15	11	2004	1.428,77	100,00	Específica	1.428,77	0,00	0,00	1.428,77	0	0,00

Município de Cascais

Mapa síntese por conta

Ano: 2013

Classificação patrimonial	Ano início utilização	GH	Nº de bens	Ano económico	Valor inicial bruto	Taxa	Tipo de Taxa	Amortizações de exercícios anteriores	Amortizações extraordinárias	Amortizações do exercício	Amortizações acumuladas	Anos de vida esperada	Valor patrimonial líquido
423													
	2004	106 02 99	61	2004	20.805,71	12,50	Geral	20.805,71	0,00	0,00	20.805,71	0	0,00
	2004	106 02 99	170	2004	14.721,80	100,00	Específica	14.721,80	0,00	0,00	14.721,80	0	0,00
	2004	106 03 01	1	2004	0,00	14,28	Geral	0,00	0,00	0,00	0,00	7	0,00
	2004	106 03 05	6	2004	631,02	100,00	Específica	631,02	0,00	0,00	631,02	0	0,00
	2004	106 03 07	2	2004	198,44	100,00	Específica	198,44	0,00	0,00	198,44	0	0,00
	2004	106 03 14	3	2004	9.480,26	14,28	Geral	9.480,26	0,00	0,00	9.480,26	0	0,00
	2004	106 03 14	4	2004	609,92	100,00	Específica	609,92	0,00	0,00	609,92	0	0,00
	2004	106 03 14	1	2004	0,00	14,28	Geral	0,00	0,00	0,00	0,00	7	0,00
	2004	106 03 15	1	2004	150,48	100,00	Específica	150,48	0,00	0,00	150,48	0	0,00
	2004	106 03 15	5	2004	0,00	20,00	Geral	0,00	0,00	0,00	0,00	5	0,00
	2004	106 03 16	2	2004	625,02	14,28	Geral	625,02	0,00	0,00	625,02	0	0,00
	2004	106 03 17	4	2004	1.072,82	14,28	Geral	1.072,82	0,00	0,00	1.072,82	0	0,00
	2004	106 03 17	3	2004	0,00	14,28	Geral	0,00	0,00	0,00	0,00	7	0,00
	2004	106 03 18	4	2004	1.185,01	14,28	Geral	1.185,01	0,00	0,00	1.185,01	0	0,00
	2004	106 03 18	2	2004	0,00	14,28	Geral	0,00	0,00	0,00	0,00	7	0,00
	2004	106 03 99	7	2004	3.462,24	14,28	Geral	3.462,24	0,00	0,00	3.462,24	0	0,00
	2004	106 03 99	3	2004	106,36	100,00	Específica	106,36	0,00	0,00	106,36	0	0,00
	2004	106 03 99	3	2004	0,00	14,28	Geral	0,00	0,00	0,00	0,00	7	0,00
	2004	107 01 02	1	2004	311,18	12,50	Geral	311,18	0,00	0,00	311,18	0	0,00
	2004	107 01 06	16	2004	550,20	100,00	Específica	550,20	0,00	0,00	550,20	0	0,00

Município de Cascais

Mapa síntese por conta

Ano: 2013

Classificação patrimonial	Ano início utilização	GH	Nº de bens	Ano económico	Valor inicial bruto	Taxa	Tipo de Taxa	Amortizações de exercícios anteriores	Amortizações extraordinárias	Amortizações do exercício	Amortizações acumuladas	Anos de vida esperada	Valor patrimonial líquido
423													
	2004	107 01 07	39	2004	1.191,95	100,00	Específica	1.191,95	0,00	0,00	1.191,95	0	0,00
	2004	107 01 15	1	2004	72,28	100,00	Específica	72,28	0,00	0,00	72,28	0	0,00
	2004	107 01 16	5	2004	3.126,98	12,50	Geral	3.126,98	0,00	0,00	3.126,98	0	0,00
	2004	107 01 16	6	2004	431,45	100,00	Específica	431,45	0,00	0,00	431,45	0	0,00
	2004	107 01 20	5	2004	660,40	100,00	Específica	660,40	0,00	0,00	660,40	0	0,00
	2004	107 01 22	1	2004	72,27	100,00	Específica	72,27	0,00	0,00	72,27	0	0,00
	2004	107 01 23	2	2004	187,87	100,00	Específica	187,87	0,00	0,00	187,87	0	0,00
	2004	107 01 24	9	2004	2.948,75	12,50	Geral	2.948,75	0,00	0,00	2.948,75	0	0,00
	2004	107 01 24	4	2004	522,63	100,00	Específica	522,63	0,00	0,00	522,63	0	0,00
	2004	107 01 26	1	2004	245,70	12,50	Geral	245,70	0,00	0,00	245,70	0	0,00
	2004	107 01 99	1	2004	1.099,22	12,50	Geral	1.099,22	0,00	0,00	1.099,22	0	0,00
	2004	107 01 99	54	2004	908,48	100,00	Específica	908,48	0,00	0,00	908,48	0	0,00
	2004	107 02 04	1	2004	54,08	100,00	Específica	54,08	0,00	0,00	54,08	0	0,00
	2004	107 02 04	2	2004	497,28	25,00	Geral	497,28	0,00	0,00	497,28	1	0,00
	2004	107 03 99	1	2004	543,74	12,50	Geral	543,74	0,00	0,00	543,74	0	0,00
	2004	107 06 02	1	2004	529,03	14,28	Geral	529,03	0,00	0,00	529,03	0	0,00
	2004	107 06 03	2	2004	1.911,56	14,28	Geral	1.911,56	0,00	0,00	1.911,56	0	0,00
	2004	107 06 03	3	2004	172,83	100,00	Específica	172,83	0,00	0,00	172,83	0	0,00
	2004	107 06 04	1	2004	2.789,60	12,50	Geral	2.789,60	0,00	0,00	2.789,60	0	0,00
	2004	107 06 04	1	2004	66,19	100,00	Específica	66,19	0,00	0,00	66,19	0	0,00

Município de Cascais

Mapa síntese por conta

Ano: 2013

Classificação patrimonial	Ano início utilização	GH	Nº de bens	Ano económico	Valor inicial bruto	Taxa	Tipo de Taxa	Amortizações de exercícios anteriores	Amortizações extraordinárias	Amortizações do exercício	Amortizações acumuladas	Anos de vida esperada	Valor patrimonial líquido
423													
	2004	107 06 04	1	2004	0,00	12,50	Geral	0,00	0,00	0,00	0,00	8	0,00
	2004	109 03 03	18	2004	7.211,74	20,00	Geral	7.211,74	0,00	0,00	7.211,74	0	0,00
	2004	109 03 03	12	2004	208,03	100,00	Específica	208,03	0,00	0,00	208,03	0	0,00
	2004	109 03 03	1	2004	0,00	20,00	Geral	0,00	0,00	0,00	0,00	5	0,00
	2004	109 03 06	21	2004	999,01	100,00	Específica	999,01	0,00	0,00	999,01	0	0,00
	2004	109 03 06	1	2004	417,39	25,00	Geral	417,39	0,00	0,00	417,39	1	0,00
	2004	109 03 99	1	2004	861,38	12,50	Geral	861,38	0,00	0,00	861,38	0	0,00
	2004	111 02 01	3	2004	934,91	25,00	Geral	934,91	0,00	0,00	934,91	1	0,00
	2004	111 02 01	1	2004	0,00	25,00	Geral	0,00	0,00	0,00	0,00	4	0,00
	2004	111 03 99	1	2004	2.278,37	14,28	Geral	2.278,37	0,00	0,00	2.278,37	0	0,00
	2004	112 03 99	35	2004	1.879,15	100,00	Específica	1.879,15	0,00	0,00	1.879,15	0	0,00
	2004	113 02 99	1	2004	682,93	12,50	Geral	682,93	0,00	0,00	682,93	0	0,00
	2004	118 04 01	8	2004	911,12	100,00	Específica	911,12	0,00	0,00	911,12	0	0,00
	2004	118 07 99	5	2004	3.609,18	12,50	Geral	3.609,18	0,00	0,00	3.609,18	0	0,00
	2004	118 07 99	1	2004	71,15	100,00	Específica	71,15	0,00	0,00	71,15	0	0,00
	2004	118 07 99	1	2004	0,00	12,50	Geral	0,00	0,00	0,00	0,00	8	0,00
	2004	106 05 06	3672	2004	127.682,97	0,00	Geral	0,00	0,00	0,00	0,00	0	127.682,97
	2004	105 01 03	1	2004	123,01	100,00	Específica	123,01	0,00	0,00	123,01	0	0,00
	2004	105 01 03	2	2004	0,00	20,00	Geral	0,00	0,00	0,00	0,00	5	0,00
	2004	114 01 99	1	2004	958,76	12,50	Geral	958,76	0,00	0,00	958,76	0	0,00

Município de Cascais

Mapa síntese por conta

Ano: 2013

Classificação patrimonial	Ano início utilização	GH	Nº de bens	Ano económico	Valor inicial bruto	Taxa	Tipo de Taxa	Amortizações de exercícios anteriores	Amortizações extraordinárias	Amortizações do exercício	Amortizações acumuladas	Anos de vida esperada	Valor patrimonial líquido
423													
	2004	114 01 99	1	2004	43,77	100,00	Específica	43,77	0,00	0,00	43,77	0	0,00
	2004	115 01 01	4	2004	304,20	100,00	Específica	304,20	0,00	0,00	304,20	0	0,00
	2004	115 01 07	8	2004	2.144,37	12,50	Geral	2.144,37	0,00	0,00	2.144,37	0	0,00
	2004	115 01 99	1	2004	40,58	100,00	Específica	40,58	0,00	0,00	40,58	0	0,00
	2004	115 09 99	2	2004	113,60	100,00	Específica	113,60	0,00	0,00	113,60	0	0,00
	2004	104 03 21	1	2004	35,27	100,00	Específica	35,27	0,00	0,00	35,27	0	0,00
	2004	104 05 99	1	2004	107,98	100,00	Específica	107,98	0,00	0,00	107,98	0	0,00
	2004	105 04 99	1	2004	5.867,07	12,50	Geral	5.867,07	0,00	0,00	5.867,07	0	0,00
	2005	101 01 09	6	2005	1.080,39	100,00	Específica	1.080,39	0,00	0,00	1.080,39	0	0,00
	2005	101 01 27	1	2005	321,54	25,00	Geral	321,54	0,00	0,00	321,54	0	0,00
	2005	103 01 01	11	2005	9.514,75	12,50	Geral	9.514,75	0,00	0,00	9.514,75	0	0,00
	2005	103 01 01	22	2005	3.914,42	100,00	Específica	3.914,42	0,00	0,00	3.914,42	0	0,00
	2005	103 01 05	23	2005	11.907,48	12,50	Geral	11.907,48	0,00	0,00	11.907,48	0	0,00
	2005	103 01 05	333	2005	33.386,16	100,00	Específica	33.386,16	0,00	0,00	33.386,16	0	0,00
	2005	103 01 07	3	2005	327,17	100,00	Específica	327,17	0,00	0,00	327,17	0	0,00
	2005	103 01 08	31	2005	52.989,35	12,50	Geral	52.989,35	0,00	0,00	52.989,35	0	0,00
	2005	103 01 08	6	2005	983,59	100,00	Específica	983,59	0,00	0,00	983,59	0	0,00
	2005	103 01 09	1	2005	77,47	100,00	Específica	77,47	0,00	0,00	77,47	0	0,00
	2005	103 01 10	22	2005	14.612,60	12,50	Geral	14.612,60	0,00	0,00	14.612,60	0	0,00
	2005	103 01 10	1	2005	1.160,51	14,29	Específica	1.160,51	0,00	0,00	1.160,51	0	0,00

Município de Cascais

Mapa síntese por conta

Ano: 2013

Classificação patrimonial	Ano início utilização	GH	Nº de bens	Ano económico	Valor inicial bruto	Taxa	Tipo de Taxa	Amortizações de exercícios anteriores	Amortizações extraordinárias	Amortizações do exercício	Amortizações acumuladas	Anos de vida esperada	Valor patrimonial líquido
423													
	2005	103 01 10	94	2005	6.699,64	100,00	Específica	6.699,64	0,00	0,00	6.699,64	0	0,00
	2005	103 01 10	6	2005	0,00	12,50	Geral	0,00	0,00	0,00	0,00	8	0,00
	2005	103 01 11	3	2005	334,60	100,00	Específica	334,60	0,00	0,00	334,60	0	0,00
	2005	103 01 12	2	2005	1.342,78	12,50	Geral	1.342,78	0,00	0,00	1.342,78	0	0,00
	2005	103 01 13	12	2005	10.685,33	12,50	Geral	10.685,33	0,00	0,00	10.685,33	0	0,00
	2005	103 01 13	3	2005	604,60	100,00	Específica	604,60	0,00	0,00	604,60	0	0,00
	2005	103 01 99	4	2005	7.534,01	12,50	Geral	7.534,01	0,00	0,00	7.534,01	0	0,00
	2005	103 01 99	6	2005	944,14	100,00	Específica	944,14	0,00	0,00	944,14	0	0,00
	2005	103 03 03	1	2005	166,15	100,00	Específica	166,15	0,00	0,00	166,15	0	0,00
	2005	103 03 05	1	2005	424,35	20,00	Geral	424,35	0,00	0,00	424,35	0	0,00
	2005	104 06 12	1	2005	677,76	20,00	Geral	677,76	0,00	0,00	677,76	0	0,00
	2005	104 06 15	4	2005	1.176,20	20,00	Geral	1.176,20	0,00	0,00	1.176,20	0	0,00
	2005	104 06 19	1	2005	459,88	20,00	Geral	459,88	0,00	0,00	459,88	0	0,00
	2005	104 06 19	1	2005	2.503,80	100,00	Específica	2.503,80	0,00	0,00	2.503,80	0	0,00
	2005	104 06 22	1	2005	1.996,20	20,00	Geral	1.996,20	0,00	0,00	1.996,20	0	0,00
	2005	104 07 14	1	2005	0,00	12,50	Geral	0,00	0,00	0,00	0,00	8	0,00
	2005	104 07 99	3	2005	337,02	100,00	Específica	337,02	0,00	0,00	337,02	0	0,00
	2005	202 07 05	1	2005	2.338,41	14,29	Específica	1.275,82	0,00	265,78	1.541,60	3	796,81
	2005	104 09 01	2	2005	787,86	12,50	Geral	787,86	0,00	0,00	787,86	0	0,00
	2005	104 09 01	3	2005	0,00	12,50	Geral	0,00	0,00	0,00	0,00	8	0,00

Município de Cascais

Mapa síntese por conta

Ano: 2013

Classificação patrimonial	Ano início utilização	GH	Nº de bens	Ano económico	Valor inicial bruto	Taxa	Tipo de Taxa	Amortizações de exercícios anteriores	Amortizações extraordinárias	Amortizações do exercício	Amortizações acumuladas	Anos de vida esperada	Valor patrimonial líquido
423													
	2005	105 06 08	1	2005	0,00	14,28	Geral	0,00	0,00	0,00	0,00	7	0,00
	2005	105 06 99	1	2005	0,00	25,00	Geral	0,00	0,00	0,00	0,00	4	0,00
	2005	106 01 02	3	2005	3.441,84	12,50	Geral	3.441,84	0,00	0,00	3.441,84	0	0,00
	2005	106 01 04	1	2005	308,28	12,50	Geral	308,28	0,00	0,00	308,28	0	0,00
	2005	106 01 04	1	2005	248,71	100,00	Específica	248,71	0,00	0,00	248,71	0	0,00
	2005	106 01 05	6	2005	717,18	100,00	Específica	717,18	0,00	0,00	717,18	0	0,00
	2005	106 01 06	2	2005	2.034,45	12,50	Geral	2.034,45	0,00	0,00	2.034,45	0	0,00
	2005	106 01 09	2	2005	710,66	20,00	Geral	710,66	0,00	0,00	710,66	0	0,00
	2005	106 01 09	5	2005	457,20	100,00	Específica	457,20	0,00	0,00	457,20	0	0,00
	2005	106 01 14	3	2005	1.144,84	12,50	Geral	1.144,84	0,00	0,00	1.144,84	0	0,00
	2005	106 01 14	1	2005	1.493,09	20,00	Específica	1.493,09	0,00	0,00	1.493,09	0	0,00
	2005	106 01 18	1	2005	2.741,77	25,00	Geral	2.741,77	0,00	0,00	2.741,77	0	0,00
	2005	106 01 99	25	2005	18.239,00	12,50	Geral	18.239,00	0,00	0,00	18.239,00	0	0,00
	2005	106 01 99	28	2005	2.229,62	100,00	Específica	2.229,62	0,00	0,00	2.229,62	0	0,00
	2005	106 02 06	627	2005	15.286,46	100,00	Específica	15.286,46	0,00	0,00	15.286,46	0	0,00
	2005	106 02 06	2	2005	0,00	12,50	Geral	0,00	0,00	0,00	0,00	8	0,00
	2005	106 02 10	1	2005	401,07	12,50	Geral	401,07	0,00	0,00	401,07	0	0,00
	2005	106 02 10	17	2005	1.543,36	100,00	Específica	1.543,36	0,00	0,00	1.543,36	0	0,00
	2005	106 02 15	15	2005	1.664,21	100,00	Específica	1.664,21	0,00	0,00	1.664,21	0	0,00
	2005	106 02 15	1	2005	0,00	12,50	Geral	0,00	0,00	0,00	0,00	8	0,00

Município de Cascais

Mapa síntese por conta

Ano: 2013

Classificação patrimonial	Ano início utilização	GH	Nº de bens	Ano económico	Valor inicial bruto	Taxa	Tipo de Taxa	Amortizações de exercícios anteriores	Amortizações extraordinárias	Amortizações do exercício	Amortizações acumuladas	Anos de vida esperada	Valor patrimonial líquido
423													
	2005	106 02 99	1	2005	52,00	0,00	Específica	52,00	0,00	0,00	52,00	0	0,00
	2005	106 02 99	82	2005	31.405,56	12,50	Geral	31.405,56	0,00	0,00	31.405,56	0	0,00
	2005	106 02 99	768	2005	54.307,09	100,00	Específica	54.307,09	0,00	0,00	54.307,09	0	0,00
	2005	106 02 99	1	2006	212,99	100,00	Específica	212,99	0,00	0,00	212,99	1	0,00
	2005	106 02 99	2	2005	0,00	12,50	Geral	0,00	0,00	0,00	0,00	8	0,00
	2005	106 03 01	1	2005	582,58	14,28	Geral	582,58	0,00	0,00	582,58	0	0,00
	2005	106 03 03	1	2005	529,60	14,28	Geral	529,60	0,00	0,00	529,60	0	0,00
	2005	106 03 03	4	2005	720,24	100,00	Específica	720,24	0,00	0,00	720,24	0	0,00
	2005	106 03 07	1	2005	1.706,50	12,50	Geral	1.706,50	0,00	0,00	1.706,50	0	0,00
	2005	106 03 07	1	2005	247,15	100,00	Específica	247,15	0,00	0,00	247,15	0	0,00
	2005	106 03 11	1	2006	458,30	20,00	Geral	458,30	0,00	0,00	458,30	0	0,00
	2005	106 03 12	1	2006	549,46	20,00	Geral	549,46	0,00	0,00	549,46	0	0,00
	2005	106 03 14	1	2005	3.688,41	14,28	Geral	3.688,41	0,00	0,00	3.688,41	0	0,00
	2005	106 03 99	1	2005	771,31	14,28	Geral	771,31	0,00	0,00	771,31	0	0,00
	2005	106 03 99	6	2006	4.652,28	14,28	Geral	4.652,28	0,00	0,00	4.652,28	0	0,00
	2005	106 03 99	2	2006	71,60	100,00	Específica	71,60	0,00	0,00	71,60	1	0,00
	2005	107 01 02	1	2005	787,95	12,50	Geral	787,95	0,00	0,00	787,95	0	0,00
	2005	107 01 02	1	2005	131,06	100,00	Específica	131,06	0,00	0,00	131,06	0	0,00
	2005	107 01 06	17	2005	735,29	100,00	Específica	735,29	0,00	0,00	735,29	0	0,00
	2005	107 01 07	22	2005	469,45	100,00	Específica	469,45	0,00	0,00	469,45	0	0,00

Município de Cascais

Mapa síntese por conta

Ano: 2013

Classificação patrimonial	Ano início utilização	GH	Nº de bens	Ano económico	Valor inicial bruto	Taxa	Tipo de Taxa	Amortizações de exercícios anteriores	Amortizações extraordinárias	Amortizações do exercício	Amortizações acumuladas	Anos de vida esperada	Valor patrimonial líquido
423													
	2005	107 01 13	1	2005	0,00	12,50	Geral	0,00	0,00	0,00	0,00	8	0,00
	2005	107 01 20	1	2005	217,43	100,00	Específica	217,43	0,00	0,00	217,43	0	0,00
	2005	107 01 26	1	2005	5.297,86	12,50	Geral	5.297,86	0,00	0,00	5.297,86	0	0,00
	2005	107 01 99	2	2005	356,60	100,00	Específica	356,60	0,00	0,00	356,60	0	0,00
	2005	107 01 99	1	2005	0,00	12,50	Geral	0,00	0,00	0,00	0,00	8	0,00
	2005	107 02 06	1	2005	92,04	100,00	Específica	92,04	0,00	0,00	92,04	0	0,00
	2005	107 02 15	1	2005	234,21	100,00	Específica	234,21	0,00	0,00	234,21	0	0,00
	2005	107 02 99	43	2005	2.480,74	100,00	Específica	2.480,74	0,00	0,00	2.480,74	0	0,00
	2005	107 04 07	12	2005	0,00	12,50	Geral	0,00	0,00	0,00	0,00	8	0,00
	2005	107 05 03	3	2005	0,00	12,50	Geral	0,00	0,00	0,00	0,00	8	0,00
	2005	107 06 02	1	2005	0,00	14,28	Geral	0,00	0,00	0,00	0,00	0	0,00
	2005	107 06 02	37	2005	0,00	14,28	Geral	0,00	0,00	0,00	0,00	7	0,00
	2005	107 06 03	1	2005	2.405,10	14,29	Específica	2.062,14	0,00	342,96	2.405,10	0	0,00
	2005	107 06 03	22	2005	46.953,44	12,50	Específica	35.215,44	0,00	5.869,24	41.084,68	1	5.868,76
	2005	107 06 03	1	2005	2.057,58	14,29	Específica	1.528,43	0,00	264,84	1.793,27	1	264,31
	2005	107 06 03	61	2005	0,00	14,28	Geral	0,00	0,00	0,00	0,00	7	0,00
	2005	107 06 04	1	2005	133,72	100,00	Específica	133,72	0,00	0,00	133,72	0	0,00
	2005	107 06 04	1	2005	2.210,96	11,11	Específica	1.473,84	0,00	245,64	1.719,48	2	491,48
	2005	107 06 04	97	2005	0,00	12,50	Geral	0,00	0,00	0,00	0,00	8	0,00
	2005	107 06 05	1	2005	944,31	12,50	Geral	944,31	0,00	0,00	944,31	0	0,00

Município de Cascais

Mapa síntese por conta

Ano: 2013

Classificação patrimonial	Ano início utilização	GH	Nº de bens	Ano económico	Valor inicial bruto	Taxa	Tipo de Taxa	Amortizações de exercícios anteriores	Amortizações extraordinárias	Amortizações do exercício	Amortizações acumuladas	Anos de vida esperada	Valor patrimonial líquido
423													
	2005	107 06 05	79	2005	0,00	12,50	Geral	0,00	0,00	0,00	0,00	8	0,00
	2005	107 06 99	24	2005	0,00	14,28	Geral	0,00	0,00	0,00	0,00	7	0,00
	2005	108 01 99	6	2005	3.371,36	12,50	Geral	3.371,36	0,00	0,00	3.371,36	0	0,00
	2005	108 01 99	2	2005	421,21	100,00	Específica	421,21	0,00	0,00	421,21	0	0,00
	2005	109 01 99	1	2005	0,00	12,50	Geral	0,00	0,00	0,00	0,00	0	0,00
	2005	109 02 04	6	2005	0,00	20,00	Geral	0,00	0,00	0,00	0,00	5	0,00
	2005	109 03 03	4	2005	2.549,34	20,00	Geral	2.549,34	0,00	0,00	2.549,34	0	0,00
	2005	109 03 03	1	2005	974,31	33,33	Específica	974,31	0,00	0,00	974,31	0	0,00
	2005	111 02 01	1	2005	527,25	25,00	Geral	527,25	0,00	0,00	527,25	0	0,00
	2005	111 02 01	1	2005	0,00	50,00	Específica	0,00	0,00	0,00	0,00	0	0,00
	2005	112 03 99	19	2005	1.162,26	100,00	Específica	1.162,26	0,00	0,00	1.162,26	0	0,00
	2005	113 02 99	2	2005	664,85	12,50	Geral	664,85	0,00	0,00	664,85	0	0,00
	2005	113 02 99	4	2005	679,13	100,00	Específica	679,13	0,00	0,00	679,13	0	0,00
	2005	118 07 01	5	2005	9.891,71	20,00	Geral	9.891,71	0,00	0,00	9.891,71	0	0,00
	2005	106 05 06	2097	2005	36.876,41	0,00	Geral	0,00	0,00	0,00	0,00	0	36.876,41
	2005	106 05 06	2	2006	157,11	0,00	Geral	0,00	0,00	0,00	0,00	0	157,11
	2005	107 05 08	11	2005	0,00	12,50	Geral	0,00	0,00	0,00	0,00	8	0,00
	2005	110 17 04	1	2005	945,05	20,00	Geral	945,05	0,00	0,00	945,05	0	0,00
	2005	110 23 03	1	2005	2.697,67	16,67	Específica	2.697,67	0,00	0,00	2.697,67	0	0,00
	2005	110 23 03	2	2005	6.124,80	20,00	Específica	6.124,80	0,00	0,00	6.124,80	0	0,00

Município de Cascais

Mapa síntese por conta

Ano: 2013

Classificação patrimonial	Ano início utilização	GH	Nº de bens	Ano económico	Valor inicial bruto	Taxa	Tipo de Taxa	Amortizações de exercícios anteriores	Amortizações extraordinárias	Amortizações do exercício	Amortizações acumuladas	Anos de vida esperada	Valor patrimonial líquido
423													
	2005	110 23 03	3	2005	13.641,12	100,00	Específica	13.641,12	0,00	0,00	13.641,12	0	0,00
	2005	110 23 07	1	2013	0,00	12,50	Geral	0,00	0,00	0,00	0,00	8	0,00
	2005	115 01 07	28	2005	7.070,04	100,00	Específica	7.070,04	0,00	0,00	7.070,04	0	0,00
	2005	104 03 99	4	2005	300,16	100,00	Específica	300,16	0,00	0,00	300,16	0	0,00
	2005	104 05 11	1	2005	314,30	20,00	Geral	314,30	0,00	0,00	314,30	0	0,00
	2005	104 05 24	1	2005	0,00	20,00	Geral	0,00	0,00	0,00	0,00	0	0,00
	2005	104 05 99	1	2005	1.287,53	14,28	Geral	1.287,53	0,00	0,00	1.287,53	0	0,00
	2005	105 01 99	1	2005	223,76	100,00	Específica	223,76	0,00	0,00	223,76	0	0,00
	2005	105 02 99	1	2005	3.276,47	50,00	Específica	3.276,47	0,00	0,00	3.276,47	0	0,00
	2005	105 03 07	2	2005	1.481,68	16,66	Geral	1.481,68	0,00	0,00	1.481,68	0	0,00
	2005	113 01 07	2	2005	40,88	100,00	Específica	40,88	0,00	0,00	40,88	0	0,00
	2005	113 01 09	2	2005	641,20	25,00	Geral	641,20	0,00	0,00	641,20	0	0,00
	2005	113 01 99	6	2005	1.970,86	25,00	Geral	1.970,86	0,00	0,00	1.970,86	0	0,00
	2005	113 01 99	6	2005	337,80	100,00	Específica	337,80	0,00	0,00	337,80	0	0,00
	2005	113 02 01	1	2005	182,85	100,00	Específica	182,85	0,00	0,00	182,85	0	0,00
	2005	113 02 03	10	2005	300,90	100,00	Específica	300,90	0,00	0,00	300,90	0	0,00
	2006	102 01 13	4	2006	284,48	100,00	Específica	284,48	0,00	0,00	284,48	1	0,00
	2006	103 01 11	1	2006	0,00	100,00	Específica	0,00	0,00	0,00	0,00	1	0,00
	2006	103 02 99	1	2006	0,00	100,00	Específica	0,00	0,00	0,00	0,00	1	0,00
	2006	104 07 06	20	2006	344,36	12,50	Geral	344,36	0,00	0,00	344,36	8	0,00

Município de Cascais

Mapa síntese por conta

Ano: 2013

Classificação patrimonial	Ano início utilização	GH	Nº de bens	Ano económico	Valor inicial bruto	Taxa	Tipo de Taxa	Amortizações de exercícios anteriores	Amortizações extraordinárias	Amortizações do exercício	Amortizações acumuladas	Anos de vida esperada	Valor patrimonial líquido
423													
	2006	104 07 14	1	2006	0,00	100,00	Específica	0,00	0,00	0,00	0,00	1	0,00
	2006	104 07 21	2	2006	0,00	100,00	Específica	0,00	0,00	0,00	0,00	1	0,00
	2006	104 07 21	1	2006	0,00	20,00	Geral	0,00	0,00	0,00	0,00	5	0,00
	2006	105 06 03	1	2006	0,00	20,00	Geral	0,00	0,00	0,00	0,00	1	0,00
	2006	105 06 04	5	2006	0,00	14,28	Geral	0,00	0,00	0,00	0,00	7	0,00
	2006	105 06 06	19	2006	0,00	100,00	Específica	0,00	0,00	0,00	0,00	1	0,00
	2006	105 06 06	73	2006	0,00	12,50	Geral	0,00	0,00	0,00	0,00	8	0,00
	2006	105 06 07	1	2006	0,00	100,00	Específica	0,00	0,00	0,00	0,00	1	0,00
	2006	105 06 07	1	2006	0,00	25,00	Geral	0,00	0,00	0,00	0,00	4	0,00
	2006	105 06 08	1	2006	0,00	100,00	Específica	0,00	0,00	0,00	0,00	1	0,00
	2006	105 06 08	1	2006	0,00	14,28	Geral	0,00	0,00	0,00	0,00	7	0,00
	2006	105 06 14	6	2006	0,00	100,00	Específica	0,00	0,00	0,00	0,00	1	0,00
	2006	105 06 14	2	2006	0,00	12,50	Geral	0,00	0,00	0,00	0,00	8	0,00
	2006	105 06 18	2	2006	0,00	12,50	Geral	0,00	0,00	0,00	0,00	8	0,00
	2006	105 06 99	1	2006	0,00	25,00	Geral	0,00	0,00	0,00	0,00	0	0,00
	2006	106 02 06	241	2006	9.078,21	100,00	Específica	9.078,21	0,00	0,00	9.078,21	1	0,00
	2006	106 02 06	1	2006	34,66	12,50	Geral	34,66	0,00	0,00	34,66	8	0,00
	2006	106 02 15	5	2006	738,01	100,00	Específica	738,01	0,00	0,00	738,01	1	0,00
	2006	106 02 15	3	2006	516,93	12,50	Geral	516,93	0,00	0,00	516,93	8	0,00
	2006	106 02 17	2	2006	217,56	100,00	Específica	217,56	0,00	0,00	217,56	1	0,00

Município de Cascais

Mapa síntese por conta

Ano: 2013

Classificação patrimonial	Ano início utilização	GH	Nº de bens	Ano económico	Valor inicial bruto	Taxa	Tipo de Taxa	Amortizações de exercícios anteriores	Amortizações extraordinárias	Amortizações do exercício	Amortizações acumuladas	Anos de vida esperada	Valor patrimonial líquido
423													
	2006	106 02 99	8	2006	16.250,46	12,50	Geral	14.219,24	0,00	2.031,22	16.250,46	0	0,00
	2006	106 02 99	91	2006	7.196,07	100,00	Específica	7.196,07	0,00	0,00	7.196,07	1	0,00
	2006	106 02 99	21	2006	977,66	12,50	Geral	977,66	0,00	0,00	977,66	8	0,00
	2006	106 03 03	1	2006	927,55	14,28	Geral	927,55	0,00	0,00	927,55	0	0,00
	2006	106 03 05	9	2006	447,91	100,00	Específica	447,91	0,00	0,00	447,91	1	0,00
	2006	106 03 07	1	2006	2.500,00	12,50	Geral	2.500,00	0,00	0,00	2.500,00	1	0,00
	2006	106 03 10	1	2006	72,91	100,00	Específica	72,91	0,00	0,00	72,91	1	0,00
	2006	106 03 11	5	2006	714,83	100,00	Específica	714,83	0,00	0,00	714,83	1	0,00
	2006	106 03 18	1	2006	273,72	14,28	Geral	273,72	0,00	0,00	273,72	0	0,00
	2006	106 03 18	1	2006	2.217,86	33,33	Específica	2.217,86	0,00	0,00	2.217,86	0	0,00
	2006	106 03 99	15	2006	357,63	100,00	Específica	357,63	0,00	0,00	357,63	1	0,00
	2006	106 04 24	1	2006	0,00	100,00	Específica	0,00	0,00	0,00	0,00	1	0,00
	2006	107 01 13	1	2006	0,00	100,00	Específica	0,00	0,00	0,00	0,00	1	0,00
	2006	107 01 99	1	2006	549,01	12,50	Geral	480,41	0,00	68,60	549,01	0	0,00
	2006	107 01 99	34	2006	929,35	100,00	Específica	929,35	0,00	0,00	929,35	1	0,00
	2006	107 05 02	2	2006	107,58	100,00	Específica	107,58	0,00	0,00	107,58	1	0,00
	2006	107 06 04	1	2006	288,07	12,50	Geral	252,07	0,00	36,00	288,07	0	0,00
	2006	107 06 04	2	2006	144,63	100,00	Específica	144,63	0,00	0,00	144,63	1	0,00
	2006	107 06 04	1	2006	0,00	12,50	Geral	0,00	0,00	0,00	0,00	8	0,00
	2006	107 06 99	1	2006	159,64	100,00	Específica	159,64	0,00	0,00	159,64	1	0,00

Município de Cascais

Mapa síntese por conta

Ano: 2013

Classificação patrimonial	Ano início utilização	GH	Nº de bens	Ano económico	Valor inicial bruto	Taxa	Tipo de Taxa	Amortizações de exercícios anteriores	Amortizações extraordinárias	Amortizações do exercício	Amortizações acumuladas	Anos de vida esperada	Valor patrimonial líquido
423													
	2006	107 08 01	2	2006	597,66	20,00	Geral	597,66	0,00	0,00	597,66	0	0,00
	2006	108 01 01	1	2007	0,00	16,66	Geral	0,00	0,00	0,00	0,00	6	0,00
	2006	108 01 99	2	2006	669,37	12,50	Geral	585,76	0,00	83,61	669,37	0	0,00
	2006	108 01 99	4	2006	821,41	100,00	Específica	821,41	0,00	0,00	821,41	1	0,00
	2006	118 07 01	1	2006	156,25	20,00	Geral	156,25	0,00	0,00	156,25	5	0,00
	2006	106 05 04	9	2006	816,39	0,00	Geral	0,00	0,00	0,00	0,00	0	816,39
	2006	106 05 06	808	2006	9.376,23	0,00	Geral	0,00	0,00	0,00	0,00	0	9.376,23
	2006	106 05 08	1	2006	100,46	0,00	Geral	0,00	0,00	0,00	0,00	0	100,46
	2006	106 05 99	4	2006	617,43	0,00	Geral	0,00	0,00	0,00	0,00	0	617,43
	2006	114 01 99	4	2006	5.915,78	12,50	Geral	5.176,36	0,00	739,42	5.915,78	0	0,00
	2006	115 01 07	5	2006	1.322,36	12,50	Geral	1.157,10	0,00	165,26	1.322,36	0	0,00
	2006	115 09 99	2	2006	140,81	100,00	Específica	140,81	0,00	0,00	140,81	1	0,00
	2006	105 01 05	3	2006	156,97	100,00	Específica	156,97	0,00	0,00	156,97	1	0,00
	2006	105 02 03	2	2006	2.100,30	14,28	Geral	2.100,30	0,00	0,00	2.100,30	0	0,00
	2006	105 04 06	1	2006	141,20	12,50	Geral	141,20	0,00	0,00	141,20	8	0,00
	2006	113 01 99	1	2006	10,58	25,00	Geral	10,58	0,00	0,00	10,58	4	0,00
	2006	113 02 01	1	2006	65,26	100,00	Específica	65,26	0,00	0,00	65,26	1	0,00
	2006	113 02 07	6	2006	3.572,44	12,50	Geral	3.572,44	0,00	0,00	3.572,44	0	0,00
	2007	101 01 02	3	2007	1.854,09	25,00	Geral	1.854,09	0,00	0,00	1.854,09	0	0,00
	2007	101 01 15	2	2007	115,99	100,00	Específica	115,99	0,00	0,00	115,99	1	0,00

Município de Cascais

Mapa síntese por conta

Ano: 2013

Classificação patrimonial	Ano início utilização	GH	Nº de bens	Ano económico	Valor inicial bruto	Taxa	Tipo de Taxa	Amortizações de exercícios anteriores	Amortizações extraordinárias	Amortizações do exercício	Amortizações acumuladas	Anos de vida esperada	Valor patrimonial líquido
423													
	2007	101 01 19	9	2007	17.674,60	25,00	Geral	17.674,60	0,00	0,00	17.674,60	0	0,00
	2007	102 01 05	1	2007	5.101,28	20,00	Geral	5.101,28	0,00	0,00	5.101,28	0	0,00
	2007	102 01 09	1	2007	0,00	14,28	Geral	0,00	0,00	0,00	0,00	7	0,00
	2007	102 01 13	24	2007	4.613,30	100,00	Específica	4.613,30	0,00	0,00	4.613,30	1	0,00
	2007	102 01 15	1	2007	0,00	14,28	Geral	0,00	0,00	0,00	0,00	7	0,00
	2007	102 01 99	1	2007	389,03	14,28	Geral	333,30	0,00	55,73	389,03	0	0,00
	2007	103 01 01	5	2007	439,85	100,00	Específica	439,85	0,00	0,00	439,85	1	0,00
	2007	103 01 05	1	2007	0,00	12,50	Geral	0,00	0,00	0,00	0,00	8	0,00
	2007	103 01 11	2	2007	432,97	100,00	Específica	432,97	0,00	0,00	432,97	1	0,00
	2007	103 01 11	1	2007	0,00	12,50	Geral	0,00	0,00	0,00	0,00	8	0,00
	2007	103 01 12	1	2007	0,00	12,50	Geral	0,00	0,00	0,00	0,00	8	0,00
	2007	103 02 04	4	2007	515,72	100,00	Específica	515,72	0,00	0,00	515,72	1	0,00
	2007	103 02 99	2	2007	0,00	12,50	Geral	0,00	0,00	0,00	0,00	8	0,00
	2007	104 06 07	1	2007	0,00	100,00	Específica	0,00	0,00	0,00	0,00	1	0,00
	2007	104 06 18	1	2007	0,00	100,00	Específica	0,00	0,00	0,00	0,00	1	0,00
	2007	104 06 18	1	2007	0,00	20,00	Geral	0,00	0,00	0,00	0,00	5	0,00
	2007	104 06 19	2	2007	3.105,93	20,00	Geral	3.105,93	0,00	0,00	3.105,93	0	0,00
	2007	104 06 19	8	2007	664,70	100,00	Específica	664,70	0,00	0,00	664,70	1	0,00
	2007	104 06 19	1	2007	0,00	20,00	Geral	0,00	0,00	0,00	0,00	5	0,00
	2007	104 06 99	9	2007	145,66	100,00	Específica	145,66	0,00	0,00	145,66	1	0,00

Município de Cascais

Mapa síntese por conta

Ano: 2013

Classificação patrimonial	Ano início utilização	GH	Nº de bens	Ano económico	Valor inicial bruto	Taxa	Tipo de Taxa	Amortizações de exercícios anteriores	Amortizações extraordinárias	Amortizações do exercício	Amortizações acumuladas	Anos de vida esperada	Valor patrimonial líquido
423													
	2007	104 07 14	1	2007	0,00	100,00	Específica	0,00	0,00	0,00	0,00	1	0,00
	2007	104 07 16	2	2007	320,76	100,00	Específica	320,76	0,00	0,00	320,76	1	0,00
	2007	104 07 21	1	2007	0,00	100,00	Específica	0,00	0,00	0,00	0,00	1	0,00
	2007	104 07 21	10	2007	0,00	20,00	Geral	0,00	0,00	0,00	0,00	5	0,00
	2007	104 07 22	1	2007	7.099,41	16,66	Geral	7.099,41	0,00	0,00	7.099,41	0	0,00
	2007	104 07 99	2	2007	614,83	100,00	Específica	614,83	0,00	0,00	614,83	0	0,00
	2007	104 07 99	1	2007	264,38	12,50	Geral	198,30	0,00	33,05	231,35	1	33,03
	2007	104 07 99	6	2007	471,12	100,00	Específica	471,12	0,00	0,00	471,12	1	0,00
	2007	104 07 99	1	2007	0,00	12,50	Geral	0,00	0,00	0,00	0,00	8	0,00
	2007	105 06 01	1	2007	1.653,08	14,28	Geral	1.416,36	0,00	236,72	1.653,08	0	0,00
	2007	105 06 01	1	2007	0,00	100,00	Específica	0,00	0,00	0,00	0,00	1	0,00
	2007	105 06 01	3	2007	0,00	14,28	Geral	0,00	0,00	0,00	0,00	7	0,00
	2007	105 06 03	3	2007	7.140,33	20,00	Geral	7.140,33	0,00	0,00	7.140,33	0	0,00
	2007	105 06 03	2	2007	0,00	100,00	Específica	0,00	0,00	0,00	0,00	1	0,00
	2007	105 06 03	2	2007	0,00	20,00	Geral	0,00	0,00	0,00	0,00	5	0,00
	2007	105 06 04	6	2007	0,00	14,28	Geral	0,00	0,00	0,00	0,00	7	0,00
	2007	105 06 06	11	2007	375,19	100,00	Específica	375,19	0,00	0,00	375,19	1	0,00
	2007	105 06 06	31	2007	0,00	12,50	Geral	0,00	0,00	0,00	0,00	8	0,00
	2007	105 06 07	1	2007	0,00	25,00	Geral	0,00	0,00	0,00	0,00	4	0,00
	2007	105 06 08	1	2007	205,87	100,00	Específica	205,87	0,00	0,00	205,87	0	0,00

Município de Cascais

Mapa síntese por conta

Ano: 2013

Classificação patrimonial	Ano início utilização	GH	Nº de bens	Ano económico	Valor inicial bruto	Taxa	Tipo de Taxa	Amortizações de exercícios anteriores	Amortizações extraordinárias	Amortizações do exercício	Amortizações acumuladas	Anos de vida esperada	Valor patrimonial líquido
423													
	2007	105 06 08	5	2007	0,00	100,00	Específica	0,00	0,00	0,00	0,00	1	0,00
	2007	105 06 08	1	2007	207,60	14,29	Específica	118,68	0,00	29,67	148,35	2	59,25
	2007	105 06 08	8	2007	0,00	14,28	Geral	0,00	0,00	0,00	0,00	7	0,00
	2007	105 06 14	2	2007	0,00	12,50	Geral	0,00	0,00	0,00	0,00	8	0,00
	2007	105 06 16	1	2007	0,00	12,50	Geral	0,00	0,00	0,00	0,00	8	0,00
	2007	105 06 18	2	2007	0,00	100,00	Específica	0,00	0,00	0,00	0,00	1	0,00
	2007	105 06 18	5	2007	0,00	12,50	Geral	0,00	0,00	0,00	0,00	8	0,00
	2007	105 06 20	1	2007	237,04	100,00	Específica	237,04	0,00	0,00	237,04	1	0,00
	2007	105 06 99	1	2007	298,48	100,00	Específica	298,48	0,00	0,00	298,48	0	0,00
	2007	105 06 99	1	2007	0,00	100,00	Específica	0,00	0,00	0,00	0,00	1	0,00
	2007	105 06 99	2	2007	0,00	25,00	Geral	0,00	0,00	0,00	0,00	4	0,00
	2007	106 01 04	1	2007	459,57	12,50	Geral	344,70	0,00	57,45	402,15	1	57,42
	2007	106 01 06	4	2007	181,00	100,00	Específica	181,00	0,00	0,00	181,00	1	0,00
	2007	106 01 09	1	2007	7.211,10	20,00	Geral	7.211,10	0,00	0,00	7.211,10	0	0,00
	2007	106 01 14	2	2007	784,29	12,50	Geral	588,24	0,00	98,04	686,28	1	98,01
	2007	106 01 16	2	2007	540,00	20,00	Geral	540,00	0,00	0,00	540,00	0	0,00
	2007	106 01 16	1	2007	229,79	100,00	Específica	229,79	0,00	0,00	229,79	1	0,00
	2007	106 01 99	8	2007	12.161,82	12,50	Geral	9.121,44	0,00	1.520,24	10.641,68	1	1.520,14
	2007	106 01 99	5	2007	461,28	100,00	Específica	461,28	0,00	0,00	461,28	1	0,00
	2007	106 02 06	18	2007	507,96	100,00	Específica	507,96	0,00	0,00	507,96	1	0,00

Município de Cascais

Mapa síntese por conta

Ano: 2013

Classificação patrimonial	Ano início utilização	GH	Nº de bens	Ano económico	Valor inicial bruto	Taxa	Tipo de Taxa	Amortizações de exercícios anteriores	Amortizações extraordinárias	Amortizações do exercício	Amortizações acumuladas	Anos de vida esperada	Valor patrimonial líquido
423													
	2007	106 02 15	2	2007	256,84	100,00	Específica	256,84	0,00	0,00	256,84	1	0,00
	2007	106 02 99	10	2007	6.907,91	12,50	Geral	5.180,88	0,00	863,48	6.044,36	1	863,55
	2007	106 02 99	41	2007	2.418,10	100,00	Específica	2.418,10	0,00	0,00	2.418,10	1	0,00
	2007	106 03 01	1	2007	343,78	14,28	Geral	294,54	0,00	49,24	343,78	0	0,00
	2007	106 03 01	8	2007	0,00	14,28	Geral	0,00	0,00	0,00	0,00	7	0,00
	2007	106 03 03	3	2007	1.037,63	14,28	Geral	888,96	0,00	148,67	1.037,63	0	0,00
	2007	106 03 03	1	2007	184,76	14,29	Específica	132,00	0,00	26,40	158,40	1	26,36
	2007	106 03 03	5	2007	350,73	100,00	Específica	350,73	0,00	0,00	350,73	1	0,00
	2007	106 03 03	1	2007	271,22	14,29	Específica	77,52	0,00	38,76	116,28	4	154,94
	2007	106 03 03	1	2007	166,93	14,29	Específica	23,85	0,00	23,85	47,70	5	119,23
	2007	106 03 03	6	2007	0,00	14,28	Geral	0,00	0,00	0,00	0,00	7	0,00
	2007	106 03 10	1	2007	204,95	100,00	Específica	204,95	0,00	0,00	204,95	1	0,00
	2007	106 03 11	1	2007	0,00	100,00	Específica	0,00	0,00	0,00	0,00	1	0,00
	2007	106 03 11	4	2007	0,00	20,00	Geral	0,00	0,00	0,00	0,00	5	0,00
	2007	106 03 12	1	2007	0,00	100,00	Específica	0,00	0,00	0,00	0,00	1	0,00
	2007	106 03 12	3	2007	0,00	20,00	Geral	0,00	0,00	0,00	0,00	5	0,00
	2007	106 03 14	2	2007	1.892,72	14,28	Geral	1.621,68	0,00	271,04	1.892,72	0	0,00
	2007	106 03 14	1	2007	77,16	100,00	Específica	77,16	0,00	0,00	77,16	1	0,00
	2007	106 03 17	3	2007	180,30	100,00	Específica	180,30	0,00	0,00	180,30	1	0,00
	2007	106 03 18	6	2007	11.454,57	14,28	Geral	9.814,20	0,00	1.640,37	11.454,57	0	0,00

Município de Cascais

Mapa síntese por conta

Ano: 2013

Classificação patrimonial	Ano início utilização	GH	Nº de bens	Ano económico	Valor inicial bruto	Taxa	Tipo de Taxa	Amortizações de exercícios anteriores	Amortizações extraordinárias	Amortizações do exercício	Amortizações acumuladas	Anos de vida esperada	Valor patrimonial líquido
423													
	2007	106 03 99	3	2007	1.862,25	14,28	Geral	1.595,52	0,00	266,73	1.862,25	0	0,00
	2007	106 03 99	8	2007	631,21	100,00	Específica	631,21	0,00	0,00	631,21	1	0,00
	2007	106 03 99	10	2007	0,00	14,28	Geral	0,00	0,00	0,00	0,00	7	0,00
	2007	106 06 27	1	2007	209.177,50	0,00	Geral	0,00	0,00	0,00	0,00	0	209.177,50
	2007	107 01 02	6	2007	1.966,98	12,50	Geral	1.475,28	0,00	245,88	1.721,16	1	245,82
	2007	107 01 02	7	2007	0,00	100,00	Específica	0,00	0,00	0,00	0,00	1	0,00
	2007	107 01 02	2	2007	0,00	12,50	Geral	0,00	0,00	0,00	0,00	8	0,00
	2007	107 01 03	6	2007	558,58	100,00	Específica	558,58	0,00	0,00	558,58	1	0,00
	2007	107 01 06	7	2007	408,27	100,00	Específica	408,27	0,00	0,00	408,27	1	0,00
	2007	107 01 07	4	2007	2.008,30	12,50	Geral	1.506,24	0,00	251,04	1.757,28	1	251,02
	2007	107 01 07	52	2007	0,00	100,00	Específica	0,00	0,00	0,00	0,00	1	0,00
	2007	107 01 07	22	2007	0,00	12,50	Geral	0,00	0,00	0,00	0,00	8	0,00
	2007	107 01 13	10	2007	0,00	12,50	Geral	0,00	0,00	0,00	0,00	8	0,00
	2007	107 01 16	1	2007	0,00	100,00	Específica	0,00	0,00	0,00	0,00	1	0,00
	2007	107 01 16	2	2007	0,00	12,50	Geral	0,00	0,00	0,00	0,00	8	0,00
	2007	107 01 20	1	2007	607,28	12,50	Geral	455,46	0,00	75,91	531,37	1	75,91
	2007	107 01 20	5	2007	90,71	100,00	Específica	90,71	0,00	0,00	90,71	1	0,00
	2007	107 01 20	5	2007	0,00	12,50	Geral	0,00	0,00	0,00	0,00	8	0,00
	2007	107 01 22	1	2007	450,63	12,50	Geral	337,98	0,00	56,33	394,31	1	56,32
	2007	107 01 99	10	2007	15.110,98	12,50	Geral	11.333,22	0,00	1.888,87	13.222,09	1	1.888,89

Município de Cascais

Mapa síntese por conta

Ano: 2013

Classificação patrimonial	Ano início utilização	GH	Nº de bens	Ano económico	Valor inicial bruto	Taxa	Tipo de Taxa	Amortizações de exercícios anteriores	Amortizações extraordinárias	Amortizações do exercício	Amortizações acumuladas	Anos de vida esperada	Valor patrimonial líquido
423													
	2007	107 02 99	3	2007	3.047,71	12,50	Geral	2.285,82	0,00	380,97	2.666,79	1	380,92
	2007	107 05 03	4	2007	0,00	12,50	Geral	0,00	0,00	0,00	0,00	8	0,00
	2007	107 06 02	2	2007	5.390,18	14,28	Geral	4.618,32	0,00	771,86	5.390,18	0	0,00
	2007	107 06 02	2	2007	454,19	100,00	Específica	454,19	0,00	0,00	454,19	1	0,00
	2007	107 06 02	1	2007	0,00	14,28	Geral	0,00	0,00	0,00	0,00	7	0,00
	2007	107 06 03	1	2007	0,00	100,00	Específica	0,00	0,00	0,00	0,00	1	0,00
	2007	107 06 04	6	2007	505,45	100,00	Específica	505,45	0,00	0,00	505,45	1	0,00
	2007	107 06 05	1	2007	0,00	100,00	Específica	0,00	0,00	0,00	0,00	1	0,00
	2007	107 06 05	4	2007	0,00	12,50	Geral	0,00	0,00	0,00	0,00	8	0,00
	2007	107 06 05	1	2013	0,00	12,50	Geral	0,00	0,00	0,00	0,00	8	0,00
	2007	107 06 99	1	2007	279,97	14,28	Geral	239,88	0,00	40,09	279,97	0	0,00
	2007	107 06 99	8	2007	1.694,86	100,00	Específica	1.694,86	0,00	0,00	1.694,86	1	0,00
	2007	108 01 99	2	2007	335,39	100,00	Específica	335,39	0,00	0,00	335,39	1	0,00
	2007	108 01 99	6	2007	0,00	12,50	Geral	0,00	0,00	0,00	0,00	8	0,00
	2007	108 02 03	3	2007	0,00	14,28	Geral	0,00	0,00	0,00	0,00	7	0,00
	2007	108 05 99	1	2007	0,00	100,00	Específica	0,00	0,00	0,00	0,00	1	0,00
	2007	109 03 03	2	2007	9.323,34	20,00	Geral	9.323,34	0,00	0,00	9.323,34	0	0,00
	2007	110 04 99	1	2007	0,00	100,00	Específica	0,00	0,00	0,00	0,00	1	0,00
	2007	110 15 99	2	2007	0,00	14,28	Geral	0,00	0,00	0,00	0,00	7	0,00
	2007	111 01 01	1	2007	0,00	12,50	Geral	0,00	0,00	0,00	0,00	8	0,00

Município de Cascais

Mapa síntese por conta

Ano: 2013

Classificação patrimonial	Ano início utilização	GH	Nº de bens	Ano económico	Valor inicial bruto	Taxa	Tipo de Taxa	Amortizações de exercícios anteriores	Amortizações extraordinárias	Amortizações do exercício	Amortizações acumuladas	Anos de vida esperada	Valor patrimonial líquido
423													
	2007	111 01 03	1	2007	0,00	100,00	Específica	0,00	0,00	0,00	0,00	1	0,00
	2007	111 02 01	5	2007	0,00	25,00	Geral	0,00	0,00	0,00	0,00	4	0,00
	2007	111 02 99	1	2007	0,00	100,00	Específica	0,00	0,00	0,00	0,00	1	0,00
	2007	111 02 99	1	2007	0,00	25,00	Geral	0,00	0,00	0,00	0,00	4	0,00
	2007	113 02 99	1	2007	204,39	100,00	Específica	204,39	0,00	0,00	204,39	1	0,00
	2007	117 06 99	1	2007	481,87	12,50	Geral	361,38	0,00	60,23	421,61	1	60,26
	2007	118 07 99	1	2007	162,89	12,50	Geral	101,80	0,00	20,36	122,16	2	40,73
	2007	118 07 99	1	2007	0,00	12,50	Geral	0,00	0,00	0,00	0,00	8	0,00
	2007	106 05 06	519	2007	7.747,57	0,00	Geral	0,00	0,00	0,00	0,00	0	7.747,57
	2007	106 05 99	3	2007	489,22	0,00	Geral	0,00	0,00	0,00	0,00	0	489,22
	2007	107 08 99	1	2007	217,69	100,00	Específica	217,69	0,00	0,00	217,69	1	0,00
	2007	110 13 01	1	2007	0,00	100,00	Específica	0,00	0,00	0,00	0,00	1	0,00
	2007	110 13 01	1	2007	0,00	33,33	Geral	0,00	0,00	0,00	0,00	3	0,00
	2007	110 25 04	1	2007	1.321,12	100,00	Específica	1.321,12	0,00	0,00	1.321,12	0	0,00
	2007	104 01 13	1	2007	252,25	100,00	Específica	252,25	0,00	0,00	252,25	1	0,00
	2007	104 03 07	1	2007	0,00	100,00	Específica	0,00	0,00	0,00	0,00	1	0,00
	2007	104 04 01	1	2007	840,55	20,00	Geral	840,55	0,00	0,00	840,55	0	0,00
	2007	104 05 11	2	2007	71,72	100,00	Específica	71,72	0,00	0,00	71,72	1	0,00
	2007	105 01 05	1	2007	2.418,81	14,28	Geral	2.072,46	0,00	346,35	2.418,81	0	0,00
	2007	113 01 10	2	2007	0,00	25,00	Geral	0,00	0,00	0,00	0,00	4	0,00

Município de Cascais

Mapa síntese por conta

Ano: 2013

Classificação patrimonial	Ano início utilização	GH	Nº de bens	Ano económico	Valor inicial bruto	Taxa	Tipo de Taxa	Amortizações de exercícios anteriores	Amortizações extraordinárias	Amortizações do exercício	Amortizações acumuladas	Anos de vida esperada	Valor patrimonial líquido
423													
	2008	101 01 02	2	2008	4.329,00	25,00	Geral	4.329,00	0,00	0,00	4.329,00	0	0,00
	2008	101 01 04	1	2008	666,00	25,00	Geral	666,00	0,00	0,00	666,00	0	0,00
	2008	101 01 05	1	2008	54,33	100,00	Específica	54,33	0,00	0,00	54,33	0	0,00
	2008	101 01 13	4	2008	5.994,00	25,00	Geral	5.994,00	0,00	0,00	5.994,00	0	0,00
	2008	101 01 27	1	2008	64,32	100,00	Específica	64,32	0,00	0,00	64,32	0	0,00
	2008	101 01 99	6	2008	26.942,99	25,00	Geral	26.942,99	0,00	0,00	26.942,99	0	0,00
	2008	102 01 05	4	2008	1.488,21	20,00	Geral	1.488,21	0,00	0,00	1.488,21	0	0,00
	2008	102 01 06	10	2008	2.850,21	20,00	Geral	2.850,21	0,00	0,00	2.850,21	0	0,00
	2008	102 01 06	10	2008	332,60	100,00	Específica	332,60	0,00	0,00	332,60	0	0,00
	2008	102 01 08	1	2008	59,38	100,00	Específica	59,38	0,00	0,00	59,38	0	0,00
	2008	102 01 08	3	2008	6.797,93	12,50	Geral	4.248,70	0,00	849,74	5.098,44	2	1.699,49
	2008	102 01 12	1	2008	368,96	20,00	Geral	368,96	0,00	0,00	368,96	0	0,00
	2008	103 01 01	8	2008	1.537,74	100,00	Específica	1.537,74	0,00	0,00	1.537,74	0	0,00
	2008	103 01 01	6	2008	2.253,98	12,50	Geral	1.408,80	0,00	281,76	1.690,56	2	563,42
	2008	103 01 05	248	2008	5.269,93	100,00	Específica	5.269,93	0,00	0,00	5.269,93	0	0,00
	2008	103 01 05	8	2008	2.397,68	12,50	Geral	1.498,40	0,00	299,68	1.798,08	2	599,60
	2008	103 01 09	1	2008	29,59	100,00	Específica	29,59	0,00	0,00	29,59	0	0,00
	2008	103 01 10	63	2008	2.623,10	100,00	Específica	2.623,10	0,00	0,00	2.623,10	0	0,00
	2008	103 01 10	1	2008	999,01	12,50	Geral	624,40	0,00	124,88	749,28	2	249,73
	2008	103 01 12	4	2008	408,52	100,00	Específica	408,52	0,00	0,00	408,52	0	0,00

Município de Cascais

Mapa síntese por conta

Ano: 2013

Classificação patrimonial	Ano início utilização	GH	Nº de bens	Ano económico	Valor inicial bruto	Taxa	Tipo de Taxa	Amortizações de exercícios anteriores	Amortizações extraordinárias	Amortizações do exercício	Amortizações acumuladas	Anos de vida esperada	Valor patrimonial líquido
423													
	2008	103 01 12	2	2008	799,22	12,50	Geral	499,50	0,00	99,90	599,40	2	199,82
	2008	103 01 99	16	2008	872,37	100,00	Específica	872,37	0,00	0,00	872,37	0	0,00
	2008	103 01 99	3	2008	1.200,59	12,50	Geral	750,40	0,00	150,08	900,48	2	300,11
	2008	103 03 01	6	2008	5.751,00	20,00	Geral	5.751,00	0,00	0,00	5.751,00	0	0,00
	2008	104 06 18	1	2008	257,32	100,00	Específica	257,32	0,00	0,00	257,32	0	0,00
	2008	104 06 19	2	2008	4.297,79	20,00	Geral	4.297,79	0,00	0,00	4.297,79	0	0,00
	2008	104 06 19	13	2008	1.424,45	100,00	Específica	1.424,45	0,00	0,00	1.424,45	0	0,00
	2008	104 06 99	5	2008	201,38	100,00	Específica	201,38	0,00	0,00	201,38	0	0,00
	2008	104 07 14	1	2008	0,00	12,50	Geral	0,00	0,00	0,00	0,00	8	0,00
	2008	104 07 99	11	2008	1.348,20	100,00	Específica	1.348,20	0,00	0,00	1.348,20	0	0,00
	2008	104 07 99	2	2008	11.399,28	12,50	Geral	7.124,55	0,00	1.424,91	8.549,46	2	2.849,82
	2008	105 06 06	1	2008	304,63	12,50	Geral	190,40	0,00	38,08	228,48	2	76,15
	2008	105 06 08	4	2008	115,53	100,00	Específica	115,53	0,00	0,00	115,53	0	0,00
	2008	105 06 08	1	2008	1.615,16	14,28	Geral	1.153,20	0,00	230,64	1.383,84	1	231,32
	2008	105 06 99	3	2008	7.059,77	25,00	Geral	7.059,77	0,00	0,00	7.059,77	0	0,00
	2008	105 06 99	1	2008	209,89	100,00	Específica	209,89	0,00	0,00	209,89	0	0,00
	2008	106 01 04	11	2008	18.829,66	12,50	Geral	11.768,55	0,00	2.353,71	14.122,26	2	4.707,40
	2008	106 01 05	2	2008	278,62	100,00	Específica	278,62	0,00	0,00	278,62	0	0,00
	2008	106 01 06	3	2008	518,23	100,00	Específica	518,23	0,00	0,00	518,23	0	0,00
	2008	106 01 09	1	2008	304,27	20,00	Geral	304,27	0,00	0,00	304,27	0	0,00

Município de Cascais

Mapa síntese por conta

Ano: 2013

Classificação patrimonial	Ano início utilização	GH	Nº de bens	Ano económico	Valor inicial bruto	Taxa	Tipo de Taxa	Amortizações de exercícios anteriores	Amortizações extraordinárias	Amortizações do exercício	Amortizações acumuladas	Anos de vida esperada	Valor patrimonial líquido
423													
	2008	106 01 09	6	2008	44,16	100,00	Específica	44,16	0,00	0,00	44,16	0	0,00
	2008	106 01 21	62	2008	2.504,69	100,00	Específica	2.504,69	0,00	0,00	2.504,69	0	0,00
	2008	106 01 99	27	2008	1.850,13	100,00	Específica	1.850,13	0,00	0,00	1.850,13	0	0,00
	2008	106 01 99	6	2008	3.585,30	12,50	Geral	2.240,80	0,00	448,16	2.688,96	2	896,34
	2008	106 02 06	96	2008	5.217,62	100,00	Específica	5.217,62	0,00	0,00	5.217,62	0	0,00
	2008	106 02 06	1	2008	0,00	12,50	Geral	0,00	0,00	0,00	0,00	8	0,00
	2008	106 02 10	2	2008	119,83	100,00	Específica	119,83	0,00	0,00	119,83	0	0,00
	2008	106 02 13	1	2008	47,35	100,00	Específica	47,35	0,00	0,00	47,35	0	0,00
	2008	106 02 15	14	2008	1.857,27	100,00	Específica	1.857,27	0,00	0,00	1.857,27	0	0,00
	2008	106 02 17	1	2008	89,63	100,00	Específica	89,63	0,00	0,00	89,63	0	0,00
	2008	106 02 99	592	2008	27.042,72	100,00	Específica	27.042,72	0,00	0,00	27.042,72	0	0,00
	2008	106 02 99	37	2008	18.444,88	12,50	Geral	11.528,15	0,00	2.305,63	13.833,78	2	4.611,10
	2008	106 03 01	3	2008	180,24	14,29	Específica	128,85	0,00	25,77	154,62	1	25,62
	2008	106 03 03	6	2008	324,42	14,29	Específica	231,90	0,00	46,38	278,28	1	46,14
	2008	106 03 07	1	2008	80,33	100,00	Específica	80,33	0,00	0,00	80,33	0	0,00
	2008	106 03 07	1	2008	0,00	12,50	Geral	0,00	0,00	0,00	0,00	8	0,00
	2008	106 03 10	1	2008	194,97	100,00	Específica	194,97	0,00	0,00	194,97	0	0,00
	2008	106 03 11	2	2008	160,95	100,00	Específica	160,95	0,00	0,00	160,95	0	0,00
	2008	106 03 14	8	2008	14.352,91	14,28	Geral	10.248,05	0,00	2.049,61	12.297,66	1	2.055,25
	2008	106 03 14	1	2008	0,00	14,28	Geral	0,00	0,00	0,00	0,00	7	0,00

Município de Cascais

Mapa síntese por conta

Ano: 2013

Classificação patrimonial	Ano início utilização	GH	Nº de bens	Ano económico	Valor inicial bruto	Taxa	Tipo de Taxa	Amortizações de exercícios anteriores	Amortizações extraordinárias	Amortizações do exercício	Amortizações acumuladas	Anos de vida esperada	Valor patrimonial líquido
423													
	2008	106 03 16	1	2008	858,83	14,28	Geral	613,20	0,00	122,64	735,84	1	122,99
	2008	106 03 18	5	2008	3.396,71	14,28	Geral	2.425,15	0,00	485,03	2.910,18	1	486,53
	2008	106 03 99	2	2008	322,81	100,00	Específica	322,81	0,00	0,00	322,81	0	0,00
	2008	106 03 99	14	2008	9.563,32	14,28	Geral	6.828,45	0,00	1.365,69	8.194,14	1	1.369,18
	2008	106 03 99	1	2008	146,10	14,29	Específica	104,40	0,00	20,88	125,28	1	20,82
	2008	106 03 99	11	2008	0,00	14,28	Geral	0,00	0,00	0,00	0,00	7	0,00
	2008	106 06 23	1	2008	25.000,00	0,00	Geral	0,00	0,00	0,00	0,00	0	25.000,00
	2008	107 01 06	2	2008	204,26	100,00	Específica	204,26	0,00	0,00	204,26	0	0,00
	2008	107 01 07	1	2008	217,65	100,00	Específica	217,65	0,00	0,00	217,65	0	0,00
	2008	107 01 12	1	2008	233,57	100,00	Específica	233,57	0,00	0,00	233,57	0	0,00
	2008	107 01 16	1	2008	2.299,74	12,50	Geral	1.437,35	0,00	287,47	1.724,82	2	574,92
	2008	107 01 99	7	2008	333,41	100,00	Específica	333,41	0,00	0,00	333,41	0	0,00
	2008	107 01 99	1	2008	836,01	12,50	Geral	522,50	0,00	104,50	627,00	2	209,01
	2008	107 05 99	1	2008	83,79	100,00	Específica	83,79	0,00	0,00	83,79	0	0,00
	2008	107 05 99	1	2008	396,21	12,50	Geral	247,65	0,00	49,53	297,18	2	99,03
	2008	107 06 02	3	2008	707,67	100,00	Específica	707,67	0,00	0,00	707,67	0	0,00
	2008	107 06 02	7	2008	6.543,12	14,28	Geral	4.671,70	0,00	934,34	5.606,04	1	937,08
	2008	107 06 03	4	2008	239,44	100,00	Específica	239,44	0,00	0,00	239,44	0	0,00
	2008	107 06 04	27	2008	643,40	100,00	Específica	643,40	0,00	0,00	643,40	0	0,00
	2008	107 06 05	2	2008	1.349,01	12,50	Geral	843,15	0,00	168,63	1.011,78	2	337,23

Município de Cascais

Mapa síntese por conta

Ano: 2013

Classificação patrimonial	Ano início utilização	GH	Nº de bens	Ano económico	Valor inicial bruto	Taxa	Tipo de Taxa	Amortizações de exercícios anteriores	Amortizações extraordinárias	Amortizações do exercício	Amortizações acumuladas	Anos de vida esperada	Valor patrimonial líquido
423													
	2008	107 06 99	26	2008	6.210,56	100,00	Específica	6.210,56	0,00	0,00	6.210,56	0	0,00
	2008	107 06 99	3	2008	1.532,16	14,28	Geral	1.094,00	0,00	218,80	1.312,80	1	219,36
	2008	107 08 01	3	2008	1.896,23	20,00	Geral	1.896,23	0,00	0,00	1.896,23	0	0,00
	2008	107 09 04	1	2008	855,08	25,00	Geral	855,08	0,00	0,00	855,08	0	0,00
	2008	108 01 01	1	2008	1.220,34	16,66	Geral	1.016,55	0,00	203,79	1.220,34	0	0,00
	2008	108 01 02	1	2008	1.668,80	25,00	Geral	1.668,80	0,00	0,00	1.668,80	0	0,00
	2008	108 01 99	4	2008	1.218,51	12,50	Geral	761,60	0,00	152,32	913,92	2	304,59
	2008	109 03 03	11	2008	8.358,74	20,00	Geral	8.358,74	0,00	0,00	8.358,74	0	0,00
	2008	109 03 06	1	2008	636,96	25,00	Geral	636,96	0,00	0,00	636,96	0	0,00
	2008	109 03 06	4	2008	648,46	100,00	Específica	648,46	0,00	0,00	648,46	0	0,00
	2008	109 03 99	1	2008	238,24	100,00	Específica	238,24	0,00	0,00	238,24	0	0,00
	2008	109 03 99	2	2008	1.452,66	12,50	Geral	907,90	0,00	181,58	1.089,48	2	363,18
	2008	110 16 99	1	2008	190,57	100,00	Específica	190,57	0,00	0,00	190,57	0	0,00
	2008	110 16 99	1	2008	755,44	14,29	Específica	539,75	0,00	107,95	647,70	1	107,74
	2008	111 02 99	1	2008	113,54	100,00	Específica	113,54	0,00	0,00	113,54	0	0,00
	2008	111 04 03	1	2008	300,15	100,00	Específica	300,15	0,00	0,00	300,15	0	0,00
	2008	111 04 04	1	2008	5.951,86	20,00	Geral	5.951,86	0,00	0,00	5.951,86	0	0,00
	2008	112 01 02	1	2008	4.501,69	25,00	Geral	4.501,69	0,00	0,00	4.501,69	0	0,00
	2008	112 01 99	3	2008	1.001,28	25,00	Geral	1.001,28	0,00	0,00	1.001,28	0	0,00
	2008	112 01 99	5	2008	666,36	100,00	Específica	666,36	0,00	0,00	666,36	0	0,00

Município de Cascais

Mapa síntese por conta

Ano: 2013

Classificação patrimonial	Ano início utilização	GH	Nº de bens	Ano económico	Valor inicial bruto	Taxa	Tipo de Taxa	Amortizações de exercícios anteriores	Amortizações extraordinárias	Amortizações do exercício	Amortizações acumuladas	Anos de vida esperada	Valor patrimonial líquido
423													
	2008	112 03 04	1	2008	2.125,83	20,00	Geral	2.125,83	0,00	0,00	2.125,83	0	0,00
	2008	112 03 99	2	2008	0,00	20,00	Geral	0,00	0,00	0,00	0,00	5	0,00
	2008	118 03 02	1	2008	63.565,02	16,67	Específica	45.399,80	0,00	9.088,07	54.487,87	1	9.077,15
	2008	118 04 01	1	2008	16.210,96	10,00	Geral	8.105,50	0,00	1.621,10	9.726,60	4	6.484,36
	2008	118 07 99	1	2008	251,74	100,00	Específica	251,74	0,00	0,00	251,74	0	0,00
	2008	118 07 99	4	2008	1.631,24	12,50	Geral	1.019,60	0,00	203,92	1.223,52	2	407,72
	2008	106 05 03	1	2008	100.000,00	0,00	Geral	0,00	0,00	0,00	0,00	0	100.000,00
	2008	106 05 05	1	2008	95,73	0,00	Geral	0,00	0,00	0,00	0,00	0	95,73
	2008	106 05 06	2039	2008	38.253,99	0,00	Geral	0,00	0,00	0,00	0,00	0	38.253,99
	2008	106 05 99	194	2008	3.438,67	0,00	Geral	0,00	0,00	0,00	0,00	0	3.438,67
	2008	110 25 04	1	2008	527,95	25,00	Geral	527,95	0,00	0,00	527,95	0	0,00
	2008	110 25 04	1	2008	85,96	100,00	Específica	85,96	0,00	0,00	85,96	0	0,00
	2008	115 01 01	3	2008	2.847,50	12,50	Geral	2.135,65	0,00	355,94	2.491,59	1	355,91
	2008	104 03 07	1	2008	1.181,68	20,00	Geral	1.181,68	0,00	0,00	1.181,68	0	0,00
	2008	105 01 99	3	2008	391,92	100,00	Específica	391,92	0,00	0,00	391,92	0	0,00
	2008	113 02 08	1	2008	185,05	100,00	Específica	185,05	0,00	0,00	185,05	0	0,00
	2008	113 01 06	4	2008	523,44	100,00	Específica	523,44	0,00	0,00	523,44	0	0,00
	2009	101 01 01	3	2009	38.341,29	12,50	Geral	19.170,68	0,00	4.792,67	23.963,35	3	14.377,94
	2009	101 01 02	3	2009	6.156,87	25,00	Geral	6.156,87	0,00	0,00	6.156,87	0	0,00
	2009	101 01 02	1	2009	42,86	100,00	Específica	42,86	0,00	0,00	42,86	0	0,00

Município de Cascais

Mapa síntese por conta

Ano: 2013

Classificação patrimonial	Ano início utilização	GH	Nº de bens	Ano económico	Valor inicial bruto	Taxa	Tipo de Taxa	Amortizações de exercícios anteriores	Amortizações extraordinárias	Amortizações do exercício	Amortizações acumuladas	Anos de vida esperada	Valor patrimonial líquido
423													
	2009	101 01 02	1	2009	0,00	25,00	Geral	0,00	0,00	0,00	0,00	4	0,00
	2009	101 01 04	1	2009	4.994,11	25,00	Geral	4.994,11	0,00	0,00	4.994,11	0	0,00
	2009	101 01 13	2	2009	1.512,41	25,00	Geral	1.512,41	0,00	0,00	1.512,41	0	0,00
	2009	101 01 13	2	2009	437,88	100,00	Específica	437,88	0,00	0,00	437,88	0	0,00
	2009	101 01 16	1	2009	1.301,78	25,00	Geral	1.301,78	0,00	0,00	1.301,78	0	0,00
	2009	101 01 21	1	2009	614,97	25,00	Geral	614,97	0,00	0,00	614,97	0	0,00
	2009	102 01 04	27	2009	9.452,97	14,28	Geral	5.400,00	0,00	1.350,00	6.750,00	2	2.702,97
	2009	102 01 04	1	2009	0,00	14,28	Geral	0,00	0,00	0,00	0,00	7	0,00
	2009	102 01 08	1	2009	0,00	12,50	Geral	0,00	0,00	0,00	0,00	8	0,00
	2009	102 01 19	1	2009	3.868,97	12,50	Geral	1.934,48	0,00	483,62	2.418,10	3	1.450,87
	2009	103 01 01	2	2009	347,94	100,00	Específica	347,94	0,00	0,00	347,94	0	0,00
	2009	103 01 01	8	2009	9.704,19	12,50	Geral	4.852,12	0,00	1.213,03	6.065,15	3	3.639,04
	2009	103 01 05	88	2009	8.944,80	100,00	Específica	8.944,80	0,00	0,00	8.944,80	0	0,00
	2009	103 01 06	1	2009	54,95	100,00	Específica	54,95	0,00	0,00	54,95	0	0,00
	2009	103 01 08	1	2009	0,00	12,50	Geral	0,00	0,00	0,00	0,00	8	0,00
	2009	103 01 10	15	2009	1.554,10	100,00	Específica	1.554,10	0,00	0,00	1.554,10	0	0,00
	2009	103 01 10	11	2009	6.103,35	12,50	Geral	3.051,84	0,00	762,96	3.814,80	3	2.288,55
	2009	103 01 11	1	2009	0,00	12,50	Geral	0,00	0,00	0,00	0,00	8	0,00
	2009	103 01 99	2	2009	0,00	12,50	Geral	0,00	0,00	0,00	0,00	8	0,00
	2009	103 03 01	2	2009	3.337,53	20,00	Geral	2.670,00	0,00	667,53	3.337,53	0	0,00

Município de Cascais

Mapa síntese por conta

Ano: 2013

Classificação patrimonial	Ano início utilização	GH	Nº de bens	Ano económico	Valor inicial bruto	Taxa	Tipo de Taxa	Amortizações de exercícios anteriores	Amortizações extraordinárias	Amortizações do exercício	Amortizações acumuladas	Anos de vida esperada	Valor patrimonial líquido
423													
	2009	103 03 01	1	2009	165,70	100,00	Específica	165,70	0,00	0,00	165,70	0	0,00
	2009	104 06 12	1	2009	364,51	20,00	Geral	291,60	0,00	72,91	364,51	0	0,00
	2009	104 06 18	1	2009	0,00	20,00	Geral	0,00	0,00	0,00	0,00	5	0,00
	2009	104 06 19	3	2009	2.600,94	20,00	Geral	2.080,72	0,00	520,22	2.600,94	0	0,00
	2009	104 06 19	18	2009	2.305,35	100,00	Específica	2.305,35	0,00	0,00	2.305,35	0	0,00
	2009	104 06 26	1	2009	402,37	20,00	Geral	321,88	0,00	80,49	402,37	0	0,00
	2009	104 06 27	1	2009	887,58	20,00	Geral	710,08	0,00	177,50	887,58	0	0,00
	2009	104 07 06	1	2009	94,68	100,00	Específica	94,68	0,00	0,00	94,68	0	0,00
	2009	202 07 04	1	2009	94.771,00	7,14	Geral	27.066,60	0,00	6.766,65	33.833,25	9	60.937,75
	2009	104 09 01	1	2009	337,28	12,50	Geral	168,64	0,00	42,16	210,80	3	126,48
	2009	105 06 03	1	2009	1.774,68	20,00	Geral	1.419,76	0,00	354,92	1.774,68	0	0,00
	2009	105 06 04	5	2009	381,17	100,00	Específica	381,17	0,00	0,00	381,17	0	0,00
	2009	105 06 04	1	2009	1.175,86	14,28	Geral	671,64	0,00	167,91	839,55	2	336,31
	2009	105 06 06	66	2009	6.432,22	100,00	Específica	6.432,22	0,00	0,00	6.432,22	0	0,00
	2009	105 06 06	3	2009	3.839,88	12,50	Geral	1.919,92	0,00	479,98	2.399,90	3	1.439,98
	2009	105 06 06	1	2009	0,00	12,50	Geral	0,00	0,00	0,00	0,00	8	0,00
	2009	105 06 08	1	2009	48,20	100,00	Específica	48,20	0,00	0,00	48,20	0	0,00
	2009	105 06 08	1	2009	325,35	14,28	Geral	185,84	0,00	46,46	232,30	2	93,05
	2009	105 06 08	2	2009	0,00	14,29	Específica	0,00	0,00	0,00	0,00	3	0,00
	2009	105 06 08	2	2009	0,00	14,28	Geral	0,00	0,00	0,00	0,00	7	0,00

Município de Cascais

Mapa síntese por conta

Ano: 2013

Classificação patrimonial	Ano início utilização	GH	Nº de bens	Ano económico	Valor inicial bruto	Taxa	Tipo de Taxa	Amortizações de exercícios anteriores	Amortizações extraordinárias	Amortizações do exercício	Amortizações acumuladas	Anos de vida esperada	Valor patrimonial líquido
423													
	2009	105 06 15	2	2009	3.455,64	12,50	Geral	1.727,84	0,00	431,96	2.159,80	3	1.295,84
	2009	105 06 20	1	2009	224,85	100,00	Específica	224,85	0,00	0,00	224,85	0	0,00
	2009	105 06 20	1	2009	1.775,16	14,28	Geral	1.013,96	0,00	253,49	1.267,45	2	507,71
	2009	106 01 03	1	2009	678,36	12,50	Geral	339,20	0,00	84,80	424,00	3	254,36
	2009	206 04 99	1	2009	90.958,40	12,50	Específica	35.067,66	0,00	9.315,12	44.382,78	5	46.575,62
	2009	106 01 99	15	2009	2.999,68	100,00	Específica	2.999,68	0,00	0,00	2.999,68	0	0,00
	2009	106 01 99	1	2009	285,09	12,50	Geral	142,56	0,00	35,64	178,20	3	106,89
	2009	106 01 99	5	2009	0,00	12,50	Geral	0,00	0,00	0,00	0,00	8	0,00
	2009	106 02 03	67	2009	26.316,53	12,50	Geral	13.158,92	0,00	3.289,73	16.448,65	3	9.867,88
	2009	106 02 06	276	2009	10.195,48	100,00	Específica	10.195,48	0,00	0,00	10.195,48	0	0,00
	2009	106 02 06	3	2009	0,00	12,50	Geral	0,00	0,00	0,00	0,00	8	0,00
	2009	106 02 10	1	2009	121,20	100,00	Específica	121,20	0,00	0,00	121,20	0	0,00
	2009	106 02 10	4	2009	1.944,65	12,50	Geral	972,32	0,00	243,08	1.215,40	3	729,25
	2009	106 02 12	2	2009	1.229,94	12,50	Geral	614,96	0,00	153,74	768,70	3	461,24
	2009	106 02 13	15	2009	184,61	100,00	Específica	184,61	0,00	0,00	184,61	0	0,00
	2009	106 02 13	2	2009	1.831,09	12,50	Geral	915,56	0,00	228,89	1.144,45	3	686,64
	2009	106 02 15	33	2009	5.198,83	100,00	Específica	5.198,83	0,00	0,00	5.198,83	0	0,00
	2009	106 02 17	5	2009	851,50	100,00	Específica	851,50	0,00	0,00	851,50	0	0,00
	2009	106 02 99	343	2009	31.605,67	100,00	Específica	31.605,67	0,00	0,00	31.605,67	0	0,00
	2009	106 02 99	91	2009	106.650,45	12,50	Geral	53.325,20	0,00	13.331,30	66.656,50	3	39.993,95

Município de Cascais

Mapa síntese por conta

Ano: 2013

Classificação patrimonial	Ano início utilização	GH	Nº de bens	Ano económico	Valor inicial bruto	Taxa	Tipo de Taxa	Amortizações de exercícios anteriores	Amortizações extraordinárias	Amortizações do exercício	Amortizações acumuladas	Anos de vida esperada	Valor patrimonial líquido
423													
	2009	106 02 99	8	2009	351,06	12,50	Geral	131,73	0,00	43,91	175,64	4	175,42
	2009	106 02 99	33	2009	0,00	12,50	Geral	0,00	0,00	0,00	0,00	8	0,00
	2009	106 03 01	6	2009	1.259,46	100,00	Específica	1.259,46	0,00	0,00	1.259,46	0	0,00
	2009	106 03 01	4	2009	3.185,71	14,28	Geral	1.819,64	0,00	454,91	2.274,55	2	911,16
	2009	106 03 01	1	2009	0,00	14,28	Geral	0,00	0,00	0,00	0,00	7	0,00
	2009	106 03 03	12	2009	2.185,68	100,00	Específica	2.185,68	0,00	0,00	2.185,68	0	0,00
	2009	106 03 03	11	2009	9.928,50	14,28	Geral	5.671,12	0,00	1.417,78	7.088,90	2	2.839,60
	2009	106 03 03	2	2009	0,00	14,28	Geral	0,00	0,00	0,00	0,00	7	0,00
	2009	106 03 07	4	2009	284,04	100,00	Específica	284,04	0,00	0,00	284,04	0	0,00
	2009	106 03 11	1	2009	1.192,91	20,00	Geral	954,32	0,00	238,59	1.192,91	0	0,00
	2009	106 03 11	1	2009	142,01	100,00	Específica	142,01	0,00	0,00	142,01	0	0,00
	2009	106 03 12	2	2009	6.351,07	20,00	Geral	5.080,88	0,00	1.270,19	6.351,07	0	0,00
	2009	106 03 12	4	2009	784,10	100,00	Específica	784,10	0,00	0,00	784,10	0	0,00
	2009	106 03 12	1	2009	0,00	20,00	Geral	0,00	0,00	0,00	0,00	5	0,00
	2009	106 03 14	15	2009	24.500,68	14,28	Geral	13.994,72	0,00	3.498,68	17.493,40	2	7.007,28
	2009	106 03 14	1	2009	5.209,00	25,00	Específica	2.819,40	0,00	796,53	3.615,93	2	1.593,07
	2009	106 03 15	2	2009	236,65	100,00	Específica	236,65	0,00	0,00	236,65	0	0,00
	2009	106 03 15	1	2009	0,00	20,00	Geral	0,00	0,00	0,00	0,00	5	0,00
	2009	106 03 17	1	2009	66,71	100,00	Específica	66,71	0,00	0,00	66,71	0	0,00
	2009	106 03 17	1	2009	4.603,57	14,28	Geral	2.629,56	0,00	657,39	3.286,95	2	1.316,62

Município de Cascais

Mapa síntese por conta

Ano: 2013

Classificação patrimonial	Ano início utilização	GH	Nº de bens	Ano económico	Valor inicial bruto	Taxa	Tipo de Taxa	Amortizações de exercícios anteriores	Amortizações extraordinárias	Amortizações do exercício	Amortizações acumuladas	Anos de vida esperada	Valor patrimonial líquido
423													
	2009	106 03 17	1	2009	0,00	14,28	Geral	0,00	0,00	0,00	0,00	7	0,00
	2009	106 03 18	2	2009	394,94	100,00	Específica	394,94	0,00	0,00	394,94	0	0,00
	2009	106 03 18	11	2009	10.597,03	14,28	Geral	6.053,04	0,00	1.513,26	7.566,30	2	3.030,73
	2009	106 03 18	1	2009	0,00	14,28	Geral	0,00	0,00	0,00	0,00	7	0,00
	2009	106 03 99	104	2009	18.539,54	100,00	Específica	18.539,54	0,00	0,00	18.539,54	0	0,00
	2009	106 03 99	28	2009	24.231,00	14,28	Geral	13.840,76	0,00	3.460,19	17.300,95	2	6.930,05
	2009	106 03 99	1	2009	0,00	14,28	Geral	0,00	0,00	0,00	0,00	7	0,00
	2009	106 04 53	16	2009	2.417,64	100,00	Específica	2.417,64	0,00	0,00	2.417,64	0	0,00
	2009	106 04 53	5	2009	1.734,35	12,50	Geral	867,16	0,00	216,79	1.083,95	3	650,40
	2009	106 04 53	3	2009	0,00	12,50	Geral	0,00	0,00	0,00	0,00	8	0,00
	2009	107 01 02	29	2009	4.124,37	100,00	Específica	4.124,37	0,00	0,00	4.124,37	0	0,00
	2009	107 01 02	5	2009	3.724,44	12,50	Geral	1.862,24	0,00	465,56	2.327,80	3	1.396,64
	2009	107 01 03	7	2009	1.136,08	100,00	Específica	1.136,08	0,00	0,00	1.136,08	0	0,00
	2009	107 01 07	42	2009	698,04	100,00	Específica	698,04	0,00	0,00	698,04	0	0,00
	2009	107 01 07	195	2009	62.618,40	12,50	Geral	31.309,20	0,00	7.827,30	39.136,50	3	23.481,90
	2009	107 01 07	1	2009	0,00	12,50	Geral	0,00	0,00	0,00	0,00	8	0,00
	2009	107 01 99	26	2009	1.119,08	100,00	Específica	1.119,08	0,00	0,00	1.119,08	0	0,00
	2009	107 01 99	7	2009	2.287,05	12,50	Geral	1.143,48	0,00	285,87	1.429,35	3	857,70
	2009	107 01 99	3	2009	0,00	12,50	Geral	0,00	0,00	0,00	0,00	8	0,00
	2009	107 02 16	1	2009	308,88	33,33	Geral	308,88	0,00	0,00	308,88	0	0,00

Município de Cascais

Mapa síntese por conta

Ano: 2013

Classificação patrimonial	Ano início utilização	GH	Nº de bens	Ano económico	Valor inicial bruto	Taxa	Tipo de Taxa	Amortizações de exercícios anteriores	Amortizações extraordinárias	Amortizações do exercício	Amortizações acumuladas	Anos de vida esperada	Valor patrimonial líquido
423													
	2009	107 02 16	138	2009	23.657,69	100,00	Específica	23.657,69	0,00	0,00	23.657,69	0	0,00
	2009	107 04 01	1	2009	130,18	100,00	Específica	130,18	0,00	0,00	130,18	0	0,00
	2009	107 04 01	3	2009	3.163,32	12,50	Geral	1.581,72	0,00	395,43	1.977,15	3	1.186,17
	2009	107 04 04	9	2009	2.708,07	12,50	Geral	1.354,16	0,00	338,54	1.692,70	3	1.015,37
	2009	107 04 11	8	2009	847,36	100,00	Específica	847,36	0,00	0,00	847,36	0	0,00
	2009	107 05 02	30	2009	2.144,96	100,00	Específica	2.144,96	0,00	0,00	2.144,96	0	0,00
	2009	107 06 02	5	2009	1.113,42	100,00	Específica	1.113,42	0,00	0,00	1.113,42	0	0,00
	2009	107 06 04	1	2009	40,24	100,00	Específica	40,24	0,00	0,00	40,24	0	0,00
	2009	107 06 04	9	2009	8.116,01	12,50	Geral	4.058,04	0,00	1.014,51	5.072,55	3	3.043,46
	2009	107 06 04	2	2009	0,00	12,50	Geral	0,00	0,00	0,00	0,00	8	0,00
	2009	107 06 05	2	2009	4.469,84	12,50	Geral	2.234,92	0,00	558,73	2.793,65	3	1.676,19
	2009	107 08 01	1	2009	568,05	20,00	Geral	454,44	0,00	113,61	568,05	0	0,00
	2009	108 01 99	9	2009	1.385,16	100,00	Específica	1.385,16	0,00	0,00	1.385,16	0	0,00
	2009	108 01 99	4	2009	3.861,11	12,50	Geral	1.930,56	0,00	482,64	2.413,20	3	1.447,91
	2009	108 05 02	45	2009	509,26	100,00	Específica	509,26	0,00	0,00	509,26	0	0,00
	2009	108 05 03	1	2009	23,25	100,00	Específica	23,25	0,00	0,00	23,25	0	0,00
	2009	108 05 99	1	2009	8,39	100,00	Específica	8,39	0,00	0,00	8,39	0	0,00
	2009	109 02 04	2	2009	345,56	100,00	Específica	345,56	0,00	0,00	345,56	0	0,00
	2009	110 15 01	1	2009	235,50	100,00	Específica	235,50	0,00	0,00	235,50	0	0,00
	2009	110 15 99	1	2009	52,07	100,00	Específica	52,07	0,00	0,00	52,07	0	0,00

Município de Cascais

Mapa síntese por conta

Ano: 2013

Classificação patrimonial	Ano início utilização	GH	Nº de bens	Ano económico	Valor inicial bruto	Taxa	Tipo de Taxa	Amortizações de exercícios anteriores	Amortizações extraordinárias	Amortizações do exercício	Amortizações acumuladas	Anos de vida esperada	Valor patrimonial líquido
423													
	2009	110 16 07	1	2009	3.472,21	14,28	Geral	1.983,32	0,00	495,83	2.479,15	2	993,06
	2009	111 02 01	1	2009	292,38	25,00	Geral	292,38	0,00	0,00	292,38	0	0,00
	2009	111 02 02	1	2009	3.858,93	20,00	Geral	3.087,16	0,00	771,77	3.858,93	0	0,00
	2009	111 02 02	1	2009	63.648,64	100,00	Específica	63.648,64	0,00	0,00	63.648,64	0	0,00
	2009	111 04 03	1	2009	6.756,25	12,50	Geral	3.378,12	0,00	844,53	4.222,65	3	2.533,60
	2009	112 03 99	2	2009	3.933,92	20,00	Geral	3.147,16	0,00	786,76	3.933,92	0	0,00
	2009	116 01 39	2	2009	825,30	12,50	Geral	412,68	0,00	103,17	515,85	3	309,45
	2009	118 07 99	6	2009	1.627,49	100,00	Específica	1.627,49	0,00	0,00	1.627,49	0	0,00
	2009	118 07 99	2	2009	2.094,40	12,50	Geral	1.047,20	0,00	261,80	1.309,00	3	785,40
	2009	106 05 06	3543	2009	39.925,04	0,00	Geral	0,00	0,00	0,00	0,00	0	39.925,04
	2009	110 22 05	1	2009	1.882,89	20,00	Geral	1.506,32	0,00	376,57	1.882,89	0	0,00
	2009	104 05 24	2	2009	1.727,82	20,00	Geral	1.382,24	0,00	345,58	1.727,82	0	0,00
	2009	104 05 99	1	2009	94,68	100,00	Específica	94,68	0,00	0,00	94,68	0	0,00
	2009	105 01 11	1	2009	3.166,28	14,28	Geral	1.808,56	0,00	452,14	2.260,70	2	905,58
	2009	105 03 02	2	2009	191,67	100,00	Específica	191,67	0,00	0,00	191,67	0	0,00
	2009	105 04 01	1	2009	30,69	100,00	Específica	30,69	0,00	0,00	30,69	0	0,00
	2009	105 04 99	1	2009	22,74	100,00	Específica	22,74	0,00	0,00	22,74	0	0,00
	2009	105 04 99	3	2009	1.029,12	12,50	Geral	514,56	0,00	128,64	643,20	3	385,92
	2009	113 01 99	3	2009	1.081,38	25,00	Geral	1.081,38	0,00	0,00	1.081,38	0	0,00
	2010	101 01 01	1	2010	4.610,42	12,50	Geral	1.728,90	0,00	576,30	2.305,20	4	2.305,22

Município de Cascais

Mapa síntese por conta

Ano: 2013

Classificação patrimonial	Ano início utilização	GH	Nº de bens	Ano económico	Valor inicial bruto	Taxa	Tipo de Taxa	Amortizações de exercícios anteriores	Amortizações extraordinárias	Amortizações do exercício	Amortizações acumuladas	Anos de vida esperada	Valor patrimonial líquido
423													
	2010	101 01 20	1	2010	1.024,07	25,00	Geral	768,06	0,00	256,01	1.024,07	0	0,00
	2010	101 01 21	3	2010	2.330,98	25,00	Geral	1.748,25	0,00	582,73	2.330,98	0	0,00
	2010	102 01 09	23	2010	28.281,18	14,28	Geral	12.115,77	0,00	4.038,59	16.154,36	3	12.126,82
	2010	103 01 01	10	2010	2.390,18	100,00	Específica	2.390,18	0,00	0,00	2.390,18	0	0,00
	2010	103 01 01	28	2010	18.615,88	12,50	Geral	6.981,00	0,00	2.327,00	9.308,00	4	9.307,88
	2010	103 01 02	8	2010	958,48	100,00	Específica	958,48	0,00	0,00	958,48	0	0,00
	2010	103 01 02	18	2010	7.066,58	12,50	Geral	2.649,93	0,00	883,31	3.533,24	4	3.533,34
	2010	103 01 04	5	2010	592,02	100,00	Específica	592,02	0,00	0,00	592,02	0	0,00
	2010	103 01 05	364	2010	9.947,75	100,00	Específica	9.947,75	0,00	0,00	9.947,75	0	0,00
	2010	103 01 05	2	2010	1.265,42	12,50	Geral	474,54	0,00	158,18	632,72	4	632,70
	2010	103 01 08	7	2010	6.213,97	12,50	Geral	2.330,19	0,00	776,73	3.106,92	4	3.107,05
	2010	103 01 10	152	2010	6.528,12	100,00	Específica	6.528,12	0,00	0,00	6.528,12	0	0,00
	2010	103 01 10	3	2010	1.981,74	12,50	Geral	743,16	0,00	247,72	990,88	4	990,86
	2010	103 01 11	1	2010	211,18	100,00	Específica	211,18	0,00	0,00	211,18	0	0,00
	2010	103 01 11	6	2010	2.018,42	12,50	Geral	756,90	0,00	252,30	1.009,20	4	1.009,22
	2010	103 01 12	9	2010	1.038,16	100,00	Específica	1.038,16	0,00	0,00	1.038,16	0	0,00
	2010	103 01 13	6	2010	1.333,94	100,00	Específica	1.333,94	0,00	0,00	1.333,94	0	0,00
	2010	103 01 13	1	2010	621,07	12,50	Geral	232,89	0,00	77,63	310,52	4	310,55
	2010	104 06 19	4	2010	541,76	100,00	Específica	541,76	0,00	0,00	541,76	0	0,00
	2010	104 07 06	3	2010	529,90	100,00	Específica	529,90	0,00	0,00	529,90	0	0,00

Município de Cascais

Mapa síntese por conta

Ano: 2013

Classificação patrimonial	Ano início utilização	GH	Nº de bens	Ano económico	Valor inicial bruto	Taxa	Tipo de Taxa	Amortizações de exercícios anteriores	Amortizações extraordinárias	Amortizações do exercício	Amortizações acumuladas	Anos de vida esperada	Valor patrimonial líquido
423													
	2010	105 06 01	1	2010	2.670,08	14,28	Geral	1.143,87	0,00	381,29	1.525,16	3	1.144,92
	2010	105 06 03	1	2010	2.152,90	20,00	Geral	1.291,74	0,00	430,58	1.722,32	1	430,58
	2010	105 06 06	7	2010	694,63	100,00	Específica	694,63	0,00	0,00	694,63	0	0,00
	2010	105 06 06	1	2012	271,84	100,00	Específica	271,84	0,00	0,00	271,84	0	0,00
	2010	105 06 06	18	2010	20.680,80	12,50	Geral	7.755,36	0,00	2.585,12	10.340,48	4	10.340,32
	2010	105 06 06	6	2012	9.566,19	12,50	Geral	3.587,34	0,00	1.195,78	4.783,12	4	4.783,07
	2010	105 06 06	2	2010	0,00	12,50	Geral	0,00	0,00	0,00	0,00	8	0,00
	2010	105 06 07	2	2010	8.190,66	25,00	Geral	6.142,98	0,00	2.047,68	8.190,66	0	0,00
	2010	105 06 08	6	2010	471,51	100,00	Específica	471,51	0,00	0,00	471,51	0	0,00
	2010	105 06 08	11	2010	11.516,24	14,28	Geral	4.933,56	0,00	1.644,52	6.578,08	3	4.938,16
	2010	105 06 08	3	2012	2.136,95	14,28	Geral	915,48	0,00	305,16	1.220,64	3	916,31
	2010	105 06 18	3	2010	5.087,61	12,50	Geral	1.907,82	0,00	635,94	2.543,76	4	2.543,85
	2010	105 06 20	2	2010	1.599,65	14,28	Geral	685,29	0,00	228,43	913,72	3	685,93
	2010	106 01 02	2	2010	229,61	100,00	Específica	229,61	0,00	0,00	229,61	0	0,00
	2010	106 01 02	1	2010	336,00	12,50	Geral	126,00	0,00	42,00	168,00	4	168,00
	2010	106 01 03	2	2010	751,48	12,50	Geral	281,82	0,00	93,94	375,76	4	375,72
	2010	106 01 04	4	2010	9.201,11	12,50	Geral	3.450,39	0,00	1.150,13	4.600,52	4	4.600,59
	2010	106 01 21	2	2010	143,12	100,00	Específica	143,12	0,00	0,00	143,12	0	0,00
	2010	106 01 99	25	2010	1.154,88	100,00	Específica	1.154,88	0,00	0,00	1.154,88	0	0,00
	2010	106 01 99	7	2010	13.498,35	12,50	Geral	5.061,93	0,00	1.687,31	6.749,24	4	6.749,11

Município de Cascais

Mapa síntese por conta

Ano: 2013

Classificação patrimonial	Ano início utilização	GH	Nº de bens	Ano económico	Valor inicial bruto	Taxa	Tipo de Taxa	Amortizações de exercícios anteriores	Amortizações extraordinárias	Amortizações do exercício	Amortizações acumuladas	Anos de vida esperada	Valor patrimonial líquido
423													
	2010	106 02 03	8	2010	3.565,82	12,50	Geral	1.337,25	0,00	445,75	1.783,00	4	1.782,82
	2010	106 02 06	34	2010	722,16	12,50	Geral	722,16	0,00	0,00	722,16	0	0,00
	2010	106 02 06	851	2010	20.213,94	100,00	Específica	20.213,94	0,00	0,00	20.213,94	0	0,00
	2010	106 02 12	19	2010	1.926,91	100,00	Específica	1.926,91	0,00	0,00	1.926,91	0	0,00
	2010	106 02 15	6	2010	1.535,03	100,00	Específica	1.535,03	0,00	0,00	1.535,03	0	0,00
	2010	106 02 15	1	2010	479,62	12,50	Geral	179,85	0,00	59,95	239,80	4	239,82
	2010	106 02 16	1	2010	1.206,62	12,50	Geral	452,49	0,00	150,83	603,32	4	603,30
	2010	106 02 17	6	2010	1.145,34	100,00	Específica	1.145,34	0,00	0,00	1.145,34	0	0,00
	2010	106 02 17	1	2010	286,25	12,50	Geral	107,34	0,00	35,78	143,12	4	143,13
	2010	106 02 99	29	2010	4.980,96	12,50	Geral	4.980,96	0,00	0,00	4.980,96	0	0,00
	2010	106 02 99	1147	2010	92.812,36	100,00	Específica	92.812,36	0,00	0,00	92.812,36	0	0,00
	2010	106 02 99	4	2010	2.230,37	12,50	Geral	1.115,20	0,00	278,80	1.394,00	3	836,37
	2010	106 02 99	21	2010	8.807,52	12,50	Geral	3.302,91	0,00	1.100,97	4.403,88	4	4.403,64
	2010	106 03 05	1	2010	119,24	100,00	Específica	119,24	0,00	0,00	119,24	0	0,00
	2010	106 03 11	1	2010	0,00	20,00	Geral	0,00	0,00	0,00	0,00	5	0,00
	2010	106 03 12	1	2010	49,59	100,00	Específica	49,59	0,00	0,00	49,59	0	0,00
	2010	106 03 15	10	2010	1.342,20	100,00	Específica	1.342,20	0,00	0,00	1.342,20	0	0,00
	2010	106 03 18	9	2010	4.123,53	14,28	Geral	1.766,55	0,00	588,85	2.355,40	3	1.768,13
	2010	106 03 18	1	2010	0,00	14,28	Geral	0,00	0,00	0,00	0,00	4	0,00
	2010	106 03 99	4	2010	546,81	100,00	Específica	546,81	0,00	0,00	546,81	0	0,00

Município de Cascais

Mapa síntese por conta

Ano: 2013

Classificação patrimonial	Ano início utilização	GH	Nº de bens	Ano económico	Valor inicial bruto	Taxa	Tipo de Taxa	Amortizações de exercícios anteriores	Amortizações extraordinárias	Amortizações do exercício	Amortizações acumuladas	Anos de vida esperada	Valor patrimonial líquido
423													
	2010	106 04 11	1	2010	114,92	100,00	Específica	114,92	0,00	0,00	114,92	0	0,00
	2010	106 04 53	1	2010	0,00	12,50	Geral	0,00	0,00	0,00	0,00	8	0,00
	2010	106 06 25	1	2010	3.089,69	0,00	Geral	0,00	0,00	0,00	0,00	0	3.089,69
	2010	107 01 02	22	2010	3.928,69	100,00	Específica	3.928,69	0,00	0,00	3.928,69	0	0,00
	2010	107 01 02	3	2010	12.889,14	12,50	Geral	4.833,42	0,00	1.611,14	6.444,56	4	6.444,58
	2010	107 01 03	2	2010	381,78	100,00	Específica	381,78	0,00	0,00	381,78	0	0,00
	2010	107 01 04	3	2010	463,53	100,00	Específica	463,53	0,00	0,00	463,53	0	0,00
	2010	107 01 06	19	2010	1.523,52	100,00	Específica	1.523,52	0,00	0,00	1.523,52	0	0,00
	2010	107 01 06	1	2010	0,00	12,50	Geral	0,00	0,00	0,00	0,00	8	0,00
	2010	107 01 07	269	2010	5.257,57	100,00	Específica	5.257,57	0,00	0,00	5.257,57	0	0,00
	2010	107 01 15	1	2010	206,29	100,00	Específica	206,29	0,00	0,00	206,29	0	0,00
	2010	107 01 15	1	2010	315,09	12,50	Geral	118,17	0,00	39,39	157,56	4	157,53
	2010	107 01 20	93	2010	4.215,99	100,00	Específica	4.215,99	0,00	0,00	4.215,99	0	0,00
	2010	107 01 21	4	2010	34,80	100,00	Específica	34,80	0,00	0,00	34,80	0	0,00
	2010	107 01 22	88	2010	4.422,08	100,00	Específica	4.422,08	0,00	0,00	4.422,08	0	0,00
	2010	107 01 22	270	2010	0,00	12,50	Geral	0,00	0,00	0,00	0,00	8	0,00
	2010	107 01 23	4	2010	457,04	100,00	Específica	457,04	0,00	0,00	457,04	0	0,00
	2010	107 01 24	10	2010	1.561,01	100,00	Específica	1.561,01	0,00	0,00	1.561,01	0	0,00
	2010	107 01 26	1	2010	206,88	100,00	Específica	206,88	0,00	0,00	206,88	0	0,00
	2010	107 01 99	48	2010	1.318,39	100,00	Específica	1.318,39	0,00	0,00	1.318,39	0	0,00

Município de Cascais

Mapa síntese por conta

Ano: 2013

Classificação patrimonial	Ano início utilização	GH	Nº de bens	Ano económico	Valor inicial bruto	Taxa	Tipo de Taxa	Amortizações de exercícios anteriores	Amortizações extraordinárias	Amortizações do exercício	Amortizações acumuladas	Anos de vida esperada	Valor patrimonial líquido
423													
	2010	107 01 99	3	2010	1.234,09	12,50	Geral	462,78	0,00	154,26	617,04	4	617,05
	2010	107 02 12	3	2010	1.789,22	25,00	Geral	1.341,93	0,00	447,29	1.789,22	0	0,00
	2010	107 02 16	6	2010	1.980,71	33,33	Geral	1.980,71	0,00	0,00	1.980,71	0	0,00
	2010	107 02 16	138	2010	23.682,50	100,00	Específica	23.682,50	0,00	0,00	23.682,50	0	0,00
	2010	107 02 20	2	2010	183,88	100,00	Específica	183,88	0,00	0,00	183,88	0	0,00
	2010	107 02 99	6	2010	215,84	100,00	Específica	215,84	0,00	0,00	215,84	0	0,00
	2010	107 03 03	2	2010	364,23	100,00	Específica	364,23	0,00	0,00	364,23	0	0,00
	2010	107 04 01	1	2010	802,46	12,50	Geral	300,93	0,00	100,31	401,24	4	401,22
	2010	107 04 07	1	2010	11.005,09	12,50	Geral	4.126,92	0,00	1.375,64	5.502,56	4	5.502,53
	2010	107 06 04	4	2010	348,61	100,00	Específica	348,61	0,00	0,00	348,61	0	0,00
	2010	107 06 04	2	2010	918,68	12,50	Geral	344,52	0,00	114,84	459,36	4	459,32
	2010	107 06 99	1	2013	0,00	14,28	Geral	0,00	0,00	0,00	0,00	7	0,00
	2010	107 08 01	3	2010	290,88	100,00	Específica	290,88	0,00	0,00	290,88	0	0,00
	2010	107 08 01	2	2010	0,00	20,00	Geral	0,00	0,00	0,00	0,00	5	0,00
	2010	108 02 01	4	2010	4.017,20	20,00	Geral	2.410,32	0,00	803,44	3.213,76	1	803,44
	2010	108 05 02	75	2010	2.090,40	100,00	Específica	2.090,40	0,00	0,00	2.090,40	0	0,00
	2010	109 02 04	3	2010	216,51	100,00	Específica	216,51	0,00	0,00	216,51	0	0,00
	2010	110 20 01	1	2010	11.267,19	12,50	Geral	4.225,20	0,00	1.408,40	5.633,60	4	5.633,59
	2010	110 20 03	4	2010	216,44	100,00	Específica	216,44	0,00	0,00	216,44	0	0,00
	2010	111 01 01	1	2010	4.722,25	12,50	Geral	1.770,84	0,00	590,28	2.361,12	4	2.361,13

Município de Cascais

Mapa síntese por conta

Ano: 2013

Classificação patrimonial	Ano início utilização	GH	Nº de bens	Ano económico	Valor inicial bruto	Taxa	Tipo de Taxa	Amortizações de exercícios anteriores	Amortizações extraordinárias	Amortizações do exercício	Amortizações acumuladas	Anos de vida esperada	Valor patrimonial líquido
423													
	2010	111 02 01	1	2010	222,00	100,00	Específica	222,00	0,00	0,00	222,00	0	0,00
	2010	111 02 01	1	2010	0,00	25,00	Geral	0,00	0,00	0,00	0,00	4	0,00
	2010	111 02 02	3	2010	4.474,08	20,00	Geral	2.684,43	0,00	894,81	3.579,24	1	894,84
	2010	111 02 99	2	2010	0,00	25,00	Geral	0,00	0,00	0,00	0,00	4	0,00
	2010	111 03 05	1	2010	4.750,83	14,28	Geral	2.035,26	0,00	678,42	2.713,68	3	2.037,15
	2010	111 04 02	1	2010	788,30	14,29	Específica	254,88	0,00	106,73	361,61	4	426,69
	2010	112 03 99	3	2010	3.212,90	20,00	Geral	1.927,74	0,00	642,58	2.570,32	1	642,58
	2010	117 01 04	1	2010	124,62	100,00	Específica	124,62	0,00	0,00	124,62	0	0,00
	2010	118 03 02	1	2010	1.131,54	16,67	Específica	411,07	0,00	180,17	591,24	3	540,30
	2010	118 07 01	1	2010	11.255,16	20,00	Geral	6.753,09	0,00	2.251,03	9.004,12	1	2.251,04
	2010	118 07 03	14	2010	4.384,25	25,00	Geral	3.288,18	0,00	1.096,07	4.384,25	0	0,00
	2010	118 08 06	1	2010	9.187,26	33,33	Geral	9.187,26	0,00	0,00	9.187,26	0	0,00
	2010	106 05 06	195	2010	2.991,65	0,00	Geral	0,00	0,00	0,00	0,00	0	2.991,65
	2010	107 05 08	1	2012	511,53	12,50	Geral	191,82	0,00	63,94	255,76	4	255,77
	2010	110 18 99	1	2010	496,93	14,28	Geral	212,88	0,00	70,96	283,84	3	213,09
	2010	110 22 05	1	2010	0,00	20,00	Geral	0,00	0,00	0,00	0,00	5	0,00
	2010	104 03 07	1	2010	4.342,84	20,00	Geral	2.605,71	0,00	868,57	3.474,28	1	868,56
	2010	104 04 15	1	2010	794,40	20,00	Geral	476,64	0,00	158,88	635,52	1	158,88
	2010	104 05 99	1	2010	0,00	14,28	Geral	0,00	0,00	0,00	0,00	7	0,00
	2010	105 02 03	2	2010	0,00	14,28	Geral	0,00	0,00	0,00	0,00	7	0,00

Município de Cascais

Mapa síntese por conta

Ano: 2013

Classificação patrimonial	Ano início utilização	GH	Nº de bens	Ano económico	Valor inicial bruto	Taxa	Tipo de Taxa	Amortizações de exercícios anteriores	Amortizações extraordinárias	Amortizações do exercício	Amortizações acumuladas	Anos de vida esperada	Valor patrimonial líquido
423													
	2011	101 01 01	1	2011	1.803,45	12,50	Geral	1.803,45	0,00	0,00	1.803,45	0	0,00
	2011	101 01 02	3	2011	763,50	100,00	Específica	763,50	0,00	0,00	763,50	0	0,00
	2011	101 01 02	21	2011	8.930,62	25,00	Geral	4.465,42	0,00	2.232,71	6.698,13	1	2.232,49
	2011	101 01 13	27	2011	2.935,42	100,00	Específica	2.935,42	0,00	0,00	2.935,42	0	0,00
	2011	101 01 15	9	2011	1.876,23	100,00	Específica	1.876,23	0,00	0,00	1.876,23	0	0,00
	2011	101 01 20	1	2011	95,12	100,00	Específica	95,12	0,00	0,00	95,12	0	0,00
	2011	102 01 01	2	2011	7.709,37	12,50	Geral	7.709,37	0,00	0,00	7.709,37	0	0,00
	2011	102 01 06	8	2011	1.109,60	100,00	Específica	1.109,60	0,00	0,00	1.109,60	0	0,00
	2011	102 01 06	11	2011	92.772,59	20,00	Geral	37.109,04	0,00	18.554,52	55.663,56	2	37.109,03
	2011	102 01 07	30	2011	6.796,61	100,00	Específica	6.796,61	0,00	0,00	6.796,61	0	0,00
	2011	102 01 07	12	2011	5.085,36	12,50	Geral	1.271,28	0,00	635,64	1.906,92	5	3.178,44
	2011	102 01 12	1	2011	604,47	20,00	Geral	604,47	0,00	0,00	604,47	0	0,00
	2011	102 01 16	67	2011	9.542,46	100,00	Específica	9.542,46	0,00	0,00	9.542,46	0	0,00
	2011	102 01 17	1	2011	2.799,88	20,00	Geral	1.119,96	0,00	559,98	1.679,94	2	1.119,94
	2011	102 01 99	40	2011	3.920,74	14,29	Específica	7.358,70	-3.437,96	0,00	3.920,74	0	0,00
	2011	102 01 99	17	2011	269,14	100,00	Específica	269,14	0,00	0,00	269,14	0	0,00
	2011	102 01 99	30	2011	26.161,26	20,00	Específica	8.208,00	0,00	3.590,70	11.798,70	4	14.362,56
	2011	102 01 99	75	2011	0,00	14,28	Geral	0,00	0,00	0,00	0,00	7	0,00
	2011	103 01 01	20	2011	4.395,78	100,00	Específica	4.395,78	0,00	0,00	4.395,78	0	0,00
	2011	103 01 01	4	2011	1.383,15	12,50	Geral	345,78	0,00	172,89	518,67	5	864,48

Município de Cascais

Mapa síntese por conta

Ano: 2013

Classificação patrimonial	Ano início utilização	GH	Nº de bens	Ano económico	Valor inicial bruto	Taxa	Tipo de Taxa	Amortizações de exercícios anteriores	Amortizações extraordinárias	Amortizações do exercício	Amortizações acumuladas	Anos de vida esperada	Valor patrimonial líquido
423													
	2011	103 01 01	2	2011	0,00	12,50	Geral	0,00	0,00	0,00	0,00	8	0,00
	2011	103 01 02	21	2011	2.746,82	100,00	Específica	2.746,82	0,00	0,00	2.746,82	0	0,00
	2011	103 01 04	3	2011	455,81	100,00	Específica	455,81	0,00	0,00	455,81	0	0,00
	2011	103 01 05	682	2011	15.886,66	100,00	Específica	15.886,66	0,00	0,00	15.886,66	0	0,00
	2011	103 01 08	2	2011	524,24	100,00	Específica	524,24	0,00	0,00	524,24	0	0,00
	2011	103 01 10	126	2011	7.701,59	100,00	Específica	7.701,59	0,00	0,00	7.701,59	0	0,00
	2011	103 01 12	116	2011	5.955,74	100,00	Específica	5.955,74	0,00	0,00	5.955,74	0	0,00
	2011	103 01 99	33	2011	4.618,61	100,00	Específica	4.618,61	0,00	0,00	4.618,61	0	0,00
	2011	104 06 19	11	2011	1.073,51	100,00	Específica	1.073,51	0,00	0,00	1.073,51	0	0,00
	2011	104 06 19	1	2011	543,57	20,00	Geral	217,42	0,00	108,71	326,13	2	217,44
	2011	104 06 27	2	2011	272,19	100,00	Específica	272,19	0,00	0,00	272,19	0	0,00
	2011	104 06 27	1	2011	0,00	20,00	Geral	0,00	0,00	0,00	0,00	5	0,00
	2011	104 07 14	1	2011	0,00	12,50	Geral	0,00	0,00	0,00	0,00	8	0,00
	2011	104 07 22	1	2011	0,00	16,66	Geral	0,00	0,00	0,00	0,00	6	0,00
	2011	104 07 99	1	2011	158,71	100,00	Específica	158,71	0,00	0,00	158,71	0	0,00
	2011	202 07 05	1	2011	30.542,96	11,11	Específica	5.886,29	0,00	3.081,74	8.968,03	7	21.574,93
	2011	202 09 02	1	2011	39.077,10	10,00	Geral	7.815,42	0,00	3.907,71	11.723,13	7	27.353,97
	2011	105 06 03	1	2011	1.938,77	20,00	Geral	775,50	0,00	387,75	1.163,25	2	775,52
	2011	105 06 04	3	2011	981,98	14,28	Geral	981,98	0,00	0,00	981,98	0	0,00
	2011	105 06 99	1	2011	141,88	25,00	Geral	141,88	0,00	0,00	141,88	0	0,00

Município de Cascais

Mapa síntese por conta

Ano: 2013

Classificação patrimonial	Ano início utilização	GH	Nº de bens	Ano económico	Valor inicial bruto	Taxa	Tipo de Taxa	Amortizações de exercícios anteriores	Amortizações extraordinárias	Amortizações do exercício	Amortizações acumuladas	Anos de vida esperada	Valor patrimonial líquido
423													
	2011	105 06 99	1	2011	182,33	100,00	Específica	182,33	0,00	0,00	182,33	0	0,00
	2011	106 01 02	3	2011	1.550,82	12,50	Geral	387,70	0,00	193,85	581,55	5	969,27
	2011	106 01 03	1	2011	268,45	12,50	Geral	268,45	0,00	0,00	268,45	0	0,00
	2011	106 01 05	5	2011	767,12	100,00	Específica	767,12	0,00	0,00	767,12	0	0,00
	2011	106 01 06	3	2011	87,52	100,00	Específica	87,52	0,00	0,00	87,52	0	0,00
	2011	106 01 07	2	2011	599,80	25,00	Geral	299,92	0,00	149,96	449,88	1	149,92
	2011	106 01 07	8	2011	0,00	25,00	Geral	0,00	0,00	0,00	0,00	2	0,00
	2011	106 01 09	6	2011	637,20	100,00	Específica	637,20	0,00	0,00	637,20	0	0,00
	2011	106 01 09	4	2011	2.014,70	20,00	Geral	805,90	0,00	402,95	1.208,85	2	805,85
	2011	106 01 14	1	2011	101,96	12,50	Geral	101,96	0,00	0,00	101,96	0	0,00
	2011	106 01 21	12	2011	1.244,38	100,00	Específica	1.244,38	0,00	0,00	1.244,38	0	0,00
	2011	106 01 99	13	2011	1.057,84	12,50	Geral	1.057,84	0,00	0,00	1.057,84	0	0,00
	2011	106 01 99	4	2011	587,08	100,00	Específica	587,08	0,00	0,00	587,08	0	0,00
	2011	106 01 99	1	2011	321,86	12,50	Geral	120,69	0,00	40,23	160,92	4	160,94
	2011	106 01 99	4	2011	2.332,20	12,50	Geral	583,04	0,00	291,52	874,56	5	1.457,64
	2011	106 01 99	2	2011	0,00	12,50	Geral	0,00	0,00	0,00	0,00	6	0,00
	2011	106 02 03	12	2011	5.373,19	12,50	Geral	1.343,28	0,00	671,64	2.014,92	5	3.358,27
	2011	106 02 03	1	2011	0,00	12,50	Geral	0,00	0,00	0,00	0,00	8	0,00
	2011	106 02 06	38	2011	855,85	100,00	Específica	855,85	0,00	0,00	855,85	0	0,00
	2011	106 02 12	1	2011	170,80	12,50	Geral	170,80	0,00	0,00	170,80	0	0,00

Município de Cascais

Mapa síntese por conta

Ano: 2013

Classificação patrimonial	Ano início utilização	GH	Nº de bens	Ano económico	Valor inicial bruto	Taxa	Tipo de Taxa	Amortizações de exercícios anteriores	Amortizações extraordinárias	Amortizações do exercício	Amortizações acumuladas	Anos de vida esperada	Valor patrimonial líquido
423													
	2011	106 02 12	5	2011	765,80	100,00	Específica	765,80	0,00	0,00	765,80	0	0,00
	2011	106 02 13	1	2011	218,94	12,50	Geral	218,94	0,00	0,00	218,94	0	0,00
	2011	106 02 13	5	2011	1.958,69	12,50	Geral	734,49	0,00	244,84	979,33	4	979,36
	2011	106 02 15	12	2011	3.079,72	12,50	Geral	3.079,72	0,00	0,00	3.079,72	0	0,00
	2011	106 02 17	3	2011	571,60	100,00	Específica	571,60	0,00	0,00	571,60	0	0,00
	2011	106 02 17	1	2011	578,29	12,50	Geral	144,58	0,00	72,29	216,87	5	361,42
	2011	106 02 17	1	2011	0,00	12,50	Geral	0,00	0,00	0,00	0,00	8	0,00
	2011	106 02 99	33	2011	3.341,09	12,50	Geral	3.341,09	0,00	0,00	3.341,09	0	0,00
	2011	106 02 99	121	2011	12.414,26	100,00	Específica	12.414,26	0,00	0,00	12.414,26	0	0,00
	2011	106 02 99	10	2011	5.108,91	12,50	Geral	1.915,83	0,00	638,61	2.554,44	4	2.554,47
	2011	106 02 99	41	2011	16.139,32	12,50	Geral	4.034,86	0,00	2.017,43	6.052,29	5	10.087,03
	2011	106 03 04	1	2011	103,32	100,00	Específica	103,32	0,00	0,00	103,32	0	0,00
	2011	106 03 14	1	2011	1.027,13	14,28	Geral	293,34	0,00	146,67	440,01	4	587,12
	2011	106 03 15	1	2011	0,00	20,00	Geral	0,00	0,00	0,00	0,00	5	0,00
	2011	106 03 17	1	2011	374,65	14,28	Geral	107,00	0,00	53,50	160,50	4	214,15
	2011	106 03 18	5	2011	5.620,37	14,28	Geral	1.605,18	0,00	802,59	2.407,77	4	3.212,60
	2011	106 03 18	1	2011	0,00	14,28	Geral	0,00	0,00	0,00	0,00	7	0,00
	2011	106 03 99	13	2011	1.725,06	100,00	Específica	1.725,06	0,00	0,00	1.725,06	0	0,00
	2011	106 03 99	1	2011	0,00	14,28	Geral	0,00	0,00	0,00	0,00	7	0,00
	2011	106 04 11	1	2011	143,15	12,50	Geral	143,15	0,00	0,00	143,15	0	0,00

Município de Cascais

Mapa síntese por conta

Ano: 2013

Classificação patrimonial	Ano início utilização	GH	Nº de bens	Ano económico	Valor inicial bruto	Taxa	Tipo de Taxa	Amortizações de exercícios anteriores	Amortizações extraordinárias	Amortizações do exercício	Amortizações acumuladas	Anos de vida esperada	Valor patrimonial líquido
423													
	2011	106 04 11	4	2011	54,45	100,00	Específica	54,45	0,00	0,00	54,45	0	0,00
	2011	106 04 99	1	2011	42,72	12,50	Geral	42,72	0,00	0,00	42,72	0	0,00
	2011	107 01 02	1	2011	247,59	12,50	Geral	247,59	0,00	0,00	247,59	0	0,00
	2011	107 01 06	25	2011	1.701,64	100,00	Específica	1.701,64	0,00	0,00	1.701,64	0	0,00
	2011	107 01 16	27	2011	10.961,70	12,50	Geral	2.740,56	0,00	1.370,28	4.110,84	5	6.850,86
	2011	107 01 99	28	2011	510,22	100,00	Específica	510,22	0,00	0,00	510,22	0	0,00
	2011	107 01 99	1	2011	1.030,12	12,50	Geral	257,54	0,00	128,77	386,31	5	643,81
	2011	107 02 16	66	2011	4.031,22	100,00	Específica	4.031,22	0,00	0,00	4.031,22	0	0,00
	2011	107 04 01	1	2011	0,00	12,50	Geral	0,00	0,00	0,00	0,00	8	0,00
	2011	107 05 03	2	2011	1.144,68	12,50	Geral	1.144,68	0,00	0,00	1.144,68	0	0,00
	2011	107 05 11	1	2011	1.215,53	12,50	Geral	303,88	0,00	151,94	455,82	5	759,71
	2011	107 06 02	7	2011	59.544,92	14,28	Geral	17.006,00	0,00	8.503,00	25.509,00	4	34.035,92
	2011	107 06 04	2	2011	2.839,90	12,50	Geral	2.839,90	0,00	0,00	2.839,90	0	0,00
	2011	107 06 99	4	2011	912,92	14,28	Geral	912,92	0,00	0,00	912,92	0	0,00
	2011	107 06 99	1	2011	124,23	100,00	Específica	124,23	0,00	0,00	124,23	0	0,00
	2011	107 06 99	2	2011	1.671,35	14,28	Geral	477,34	0,00	238,67	716,01	4	955,34
	2011	107 08 02	1	2011	48,62	100,00	Específica	48,62	0,00	0,00	48,62	0	0,00
	2011	108 01 99	1	2011	8.661,04	12,50	Geral	2.165,26	0,00	1.082,63	3.247,89	5	5.413,15
	2011	108 02 01	150	2011	1.987,01	100,00	Específica	1.987,01	0,00	0,00	1.987,01	0	0,00
	2011	108 02 01	2	2011	2.008,60	20,00	Geral	1.205,16	0,00	401,72	1.606,88	1	401,72

Município de Cascais

Mapa síntese por conta

Ano: 2013

Classificação patrimonial	Ano início utilização	GH	Nº de bens	Ano económico	Valor inicial bruto	Taxa	Tipo de Taxa	Amortizações de exercícios anteriores	Amortizações extraordinárias	Amortizações do exercício	Amortizações acumuladas	Anos de vida esperada	Valor patrimonial líquido
423													
	2011	109 01 08	1	2011	18.922,40	14,28	Geral	5.404,24	0,00	2.702,12	8.106,36	4	10.816,04
	2011	109 01 08	1	2011	26.125,11	14,29	Específica	7.466,56	0,00	3.733,28	11.199,84	4	14.925,27
	2011	109 01 99	4	2011	2.799,48	12,50	Geral	699,84	0,00	349,92	1.049,76	5	1.749,72
	2011	109 02 04	3	2011	360,84	20,00	Geral	360,84	0,00	0,00	360,84	0	0,00
	2011	109 02 07	1	2011	2.228,36	20,00	Geral	891,34	0,00	445,67	1.337,01	2	891,35
	2011	110 15 01	1	2011	609,55	14,28	Geral	174,08	0,00	87,04	261,12	4	348,43
	2011	110 16 15	1	2011	90,34	100,00	Específica	90,34	0,00	0,00	90,34	0	0,00
	2011	110 20 04	1	2011	9.287,85	12,50	Geral	2.321,96	0,00	1.160,98	3.482,94	5	5.804,91
	2011	111 01 01	2	2011	443,54	100,00	Específica	443,54	0,00	0,00	443,54	0	0,00
	2011	111 02 02	1	2011	273,17	20,00	Geral	273,17	0,00	0,00	273,17	0	0,00
	2011	111 02 99	1	2011	108,65	100,00	Específica	108,65	0,00	0,00	108,65	0	0,00
	2011	112 02 99	8	2011	2.576,90	25,00	Geral	1.288,48	0,00	644,24	1.932,72	1	644,18
	2011	112 03 99	2	2011	5.346,43	20,00	Geral	5.346,43	0,00	0,00	5.346,43	0	0,00
	2011	112 03 99	2	2011	32.384,50	20,00	Geral	12.953,80	0,00	6.476,90	19.430,70	2	12.953,80
	2011	116 01 32	1	2011	22.487,29	12,50	Geral	5.621,82	0,00	2.810,91	8.432,73	5	14.054,56
	2011	117 04 05	1	2011	487,01	14,28	Geral	139,10	0,00	69,55	208,65	4	278,36
	2011	117 05 01	2	2011	14.755,96	7,14	Geral	2.107,16	0,00	1.053,58	3.160,74	11	11.595,22
	2011	118 07 01	1	2011	423,50	20,00	Geral	254,10	0,00	84,70	338,80	1	84,70
	2011	118 07 03	4	2011	129,40	100,00	Específica	129,40	0,00	0,00	129,40	0	0,00
	2011	106 05 06	2332	2011	24.276,04	0,00	Geral	0,00	0,00	0,00	0,00	0	24.276,04

Município de Cascais

Mapa síntese por conta

Ano: 2013

Classificação patrimonial	Ano início utilização	GH	Nº de bens	Ano económico	Valor inicial bruto	Taxa	Tipo de Taxa	Amortizações de exercícios anteriores	Amortizações extraordinárias	Amortizações do exercício	Amortizações acumuladas	Anos de vida esperada	Valor patrimonial líquido
423													
	2011	106 05 06	1	2011	0,00	100,00	Específica	0,00	0,00	0,00	0,00	1	0,00
	2011	107 05 08	1	2011	656,38	12,50	Geral	164,10	0,00	82,05	246,15	5	410,23
	2011	105 07 01	2	2011	729,32	12,50	Geral	182,32	0,00	91,16	273,48	5	455,84
	2011	110 17 05	1	2011	1.388,62	14,28	Geral	396,58	0,00	198,29	594,87	4	793,75
	2011	110 25 06	1	2011	538,12	14,28	Geral	153,68	0,00	76,84	230,52	4	307,60
	2011	104 03 07	1	2011	947,10	20,00	Geral	378,84	0,00	189,42	568,26	2	378,84
	2011	104 03 24	10	2011	890,00	100,00	Específica	890,00	0,00	0,00	890,00	0	0,00
	2011	105 01 19	1	2011	113,46	100,00	Específica	113,46	0,00	0,00	113,46	0	0,00
	2011	113 02 03	25	2011	1.063,70	100,00	Específica	1.063,70	0,00	0,00	1.063,70	0	0,00
	2011	113 02 12	2	2011	1.470,10	20,00	Geral	882,06	0,00	294,02	1.176,08	1	294,02
	2011	113 01 06	4	2011	79,60	100,00	Específica	79,60	0,00	0,00	79,60	0	0,00
	2012	101 01 02	95	2012	45.683,84	25,00	Geral	11.420,96	0,00	11.420,96	22.841,92	2	22.841,92
	2012	101 01 13	94	2012	16.555,11	100,00	Específica	16.555,11	0,00	0,00	16.555,11	0	0,00
	2012	101 01 18	4	2012	5.136,16	25,00	Geral	1.284,04	0,00	1.284,04	2.568,08	2	2.568,08
	2012	101 01 99	2	2012	144,06	100,00	Específica	144,06	0,00	0,00	144,06	0	0,00
	2012	101 01 99	4	2012	5.136,16	25,00	Geral	1.284,04	0,00	1.284,04	2.568,08	2	2.568,08
	2012	102 01 17	4	2012	94,69	100,00	Específica	94,69	0,00	0,00	94,69	0	0,00
	2012	102 01 99	1	2012	3.265,70	14,28	Geral	466,34	0,00	466,34	932,68	5	2.333,02
	2012	102 01 99	2	2012	0,00	14,28	Geral	0,00	0,00	0,00	0,00	7	0,00
	2012	103 01 01	16	2012	2.787,74	100,00	Específica	2.787,74	0,00	0,00	2.787,74	0	0,00

Município de Cascais

Mapa síntese por conta

Ano: 2013

Classificação patrimonial	Ano início utilização	GH	Nº de bens	Ano económico	Valor inicial bruto	Taxa	Tipo de Taxa	Amortizações de exercícios anteriores	Amortizações extraordinárias	Amortizações do exercício	Amortizações acumuladas	Anos de vida esperada	Valor patrimonial líquido
423													
	2012	103 01 01	4	2012	1.458,84	12,50	Geral	182,35	0,00	182,35	364,70	6	1.094,14
	2012	103 01 02	4	2012	175,80	100,00	Específica	175,80	0,00	0,00	175,80	0	0,00
	2012	103 01 02	2	2012	0,00	12,50	Geral	0,00	0,00	0,00	0,00	8	0,00
	2012	103 01 05	6	2012	707,02	100,00	Específica	707,02	0,00	0,00	707,02	0	0,00
	2012	103 01 10	1	2012	0,00	12,50	Geral	0,00	0,00	0,00	0,00	8	0,00
	2012	103 01 13	4	2012	586,00	100,00	Específica	586,00	0,00	0,00	586,00	0	0,00
	2012	103 02 09	35	2012	0,00	20,00	Geral	0,00	0,00	0,00	0,00	5	0,00
	2012	104 06 27	1	2012	963,23	20,00	Geral	192,65	0,00	192,65	385,30	3	577,93
	2012	104 06 99	1	2012	305,21	20,00	Geral	61,04	0,00	61,04	122,08	3	183,13
	2012	104 06 99	1	2012	0,00	20,00	Geral	0,00	0,00	0,00	0,00	5	0,00
	2012	104 07 14	1	2012	0,00	12,50	Geral	0,00	0,00	0,00	0,00	8	0,00
	2012	104 09 01	1	2012	0,00	12,50	Geral	0,00	0,00	0,00	0,00	8	0,00
	2012	105 06 01	3	2012	4.242,09	14,28	Geral	605,76	0,00	605,76	1.211,52	5	3.030,57
	2012	105 06 03	1	2012	3.351,33	20,00	Geral	670,27	0,00	670,27	1.340,54	3	2.010,79
	2012	105 06 06	1	2012	379,53	12,50	Geral	47,44	0,00	47,44	94,88	6	284,65
	2012	105 06 20	1	2012	1.676,02	14,28	Geral	239,34	0,00	239,34	478,68	5	1.197,34
	2012	105 06 99	9	2012	817,95	100,00	Específica	817,95	0,00	0,00	817,95	0	0,00
	2012	105 06 99	27	2012	33.200,54	25,00	Geral	8.300,15	0,00	8.300,15	16.600,30	2	16.600,24
	2012	105 06 99	1	2012	0,00	25,00	Geral	0,00	0,00	0,00	0,00	4	0,00
	2012	106 01 02	10	2012	1.316,20	100,00	Específica	1.316,20	0,00	0,00	1.316,20	0	0,00

Município de Cascais

Mapa síntese por conta

Ano: 2013

Classificação patrimonial	Ano início utilização	GH	Nº de bens	Ano económico	Valor inicial bruto	Taxa	Tipo de Taxa	Amortizações de exercícios anteriores	Amortizações extraordinárias	Amortizações do exercício	Amortizações acumuladas	Anos de vida esperada	Valor patrimonial líquido
423													
	2012	106 01 02	3	2012	1.657,69	12,50	Geral	207,21	0,00	207,21	414,42	6	1.243,27
	2012	106 01 03	6	2012	1.306,31	100,00	Específica	1.306,31	0,00	0,00	1.306,31	0	0,00
	2012	106 01 04	2	2012	1.219,00	12,50	Geral	152,38	0,00	152,38	304,76	6	914,24
	2012	106 01 09	6	2012	725,52	100,00	Específica	725,52	0,00	0,00	725,52	0	0,00
	2012	106 01 09	1	2012	552,57	20,00	Geral	110,51	0,00	110,51	221,02	3	331,55
	2012	106 01 14	4	2012	140,05	100,00	Específica	140,05	0,00	0,00	140,05	0	0,00
	2012	106 01 14	4	2012	1.928,92	12,50	Geral	241,12	0,00	241,12	482,24	6	1.446,68
	2012	106 01 99	5	2012	786,02	100,00	Específica	786,02	0,00	0,00	786,02	0	0,00
	2012	106 01 99	303	2012	386.248,58	12,50	Geral	48.280,84	0,00	48.280,84	96.561,68	6	289.686,90
	2012	106 02 06	631	2012	14.231,38	100,00	Específica	14.231,38	0,00	0,00	14.231,38	0	0,00
	2012	106 02 10	2	2012	132,17	100,00	Específica	132,17	0,00	0,00	132,17	0	0,00
	2012	106 02 13	2	2012	196,22	100,00	Específica	196,22	0,00	0,00	196,22	0	0,00
	2012	106 02 17	1	2012	0,00	12,50	Geral	0,00	0,00	0,00	0,00	8	0,00
	2012	106 02 99	1115	2012	60.623,55	100,00	Específica	60.623,55	0,00	0,00	60.623,55	0	0,00
	2012	106 02 99	86	2012	99.639,73	12,50	Geral	12.455,10	0,00	12.455,10	24.910,20	6	74.729,53
	2012	106 03 01	2	2012	0,00	14,28	Geral	0,00	0,00	0,00	0,00	7	0,00
	2012	106 03 11	1	2012	0,00	20,00	Geral	0,00	0,00	0,00	0,00	5	0,00
	2012	106 03 13	2	2012	427,30	100,00	Específica	427,30	0,00	0,00	427,30	0	0,00
	2012	106 03 14	117	2012	150.231,33	14,28	Geral	21.453,12	0,00	21.453,12	42.906,24	5	107.325,09
	2012	106 03 14	1	2012	0,00	14,28	Geral	0,00	0,00	0,00	0,00	7	0,00

Município de Cascais

Mapa síntese por conta

Ano: 2013

Classificação patrimonial	Ano início utilização	GH	Nº de bens	Ano económico	Valor inicial bruto	Taxa	Tipo de Taxa	Amortizações de exercícios anteriores	Amortizações extraordinárias	Amortizações do exercício	Amortizações acumuladas	Anos de vida esperada	Valor patrimonial líquido
423													
	2012	106 03 18	9	2012	4.615,32	14,28	Geral	659,10	0,00	659,10	1.318,20	5	3.297,12
	2012	106 03 99	1	2012	84,24	100,00	Específica	84,24	0,00	0,00	84,24	0	0,00
	2012	106 03 99	2	2012	2.655,27	14,28	Geral	379,17	0,00	379,17	758,34	5	1.896,93
	2012	106 03 99	2	2012	0,00	14,28	Geral	0,00	0,00	0,00	0,00	7	0,00
	2012	106 04 06	1	2012	14,04	100,00	Específica	14,04	0,00	0,00	14,04	0	0,00
	2012	106 04 53	2	2012	0,00	12,50	Geral	0,00	0,00	0,00	0,00	8	0,00
	2012	107 01 02	2	2012	586,00	12,50	Geral	73,26	0,00	73,26	146,52	6	439,48
	2012	107 01 03	9	2012	0,00	12,50	Geral	0,00	0,00	0,00	0,00	8	0,00
	2012	107 01 20	2	2012	209,98	100,00	Específica	209,98	0,00	0,00	209,98	0	0,00
	2012	107 01 20	3	2012	0,00	12,50	Geral	0,00	0,00	0,00	0,00	8	0,00
	2012	107 01 99	15	2012	435,90	100,00	Específica	435,90	0,00	0,00	435,90	0	0,00
	2012	107 02 12	10	2012	1.330,76	100,00	Específica	1.330,76	0,00	0,00	1.330,76	0	0,00
	2012	107 02 16	16	2012	1.217,14	100,00	Específica	1.217,14	0,00	0,00	1.217,14	0	0,00
	2012	107 03 03	31	2012	0,00	12,50	Geral	0,00	0,00	0,00	0,00	8	0,00
	2012	107 03 06	1	2012	286,90	12,50	Geral	35,86	0,00	35,86	71,72	6	215,18
	2012	107 04 02	3	2012	2.963,31	12,50	Geral	370,41	0,00	370,41	740,82	6	2.222,49
	2012	107 04 07	1	2012	3.408,63	12,50	Geral	426,08	0,00	426,08	852,16	6	2.556,47
	2012	107 04 07	1	2012	0,00	12,50	Geral	0,00	0,00	0,00	0,00	8	0,00
	2012	107 06 02	2	2012	4.306,52	14,28	Geral	614,97	0,00	614,97	1.229,94	5	3.076,58
	2012	107 06 02	1	2012	0,00	14,28	Geral	0,00	0,00	0,00	0,00	7	0,00

Município de Cascais

Mapa síntese por conta

Ano: 2013

Classificação patrimonial	Ano início utilização	GH	Nº de bens	Ano económico	Valor inicial bruto	Taxa	Tipo de Taxa	Amortizações de exercícios anteriores	Amortizações extraordinárias	Amortizações do exercício	Amortizações acumuladas	Anos de vida esperada	Valor patrimonial líquido
423													
	2012	107 08 01	8	2012	3.168,16	20,00	Geral	633,60	0,00	633,60	1.267,20	3	1.900,96
	2012	109 03 06	1	2012	512,40	25,00	Geral	128,10	0,00	128,10	256,20	2	256,20
	2012	111 01 01	1	2012	1.268,16	12,50	Geral	158,52	0,00	158,52	317,04	6	951,12
	2012	111 01 01	1	2012	0,00	12,50	Geral	0,00	0,00	0,00	0,00	8	0,00
	2012	112 01 99	63	2012	75.171,96	25,00	Geral	18.793,03	0,00	18.793,03	37.586,06	2	37.585,90
	2012	112 03 01	10	2012	16.250,68	20,00	Geral	3.250,12	0,00	3.250,12	6.500,24	3	9.750,44
	2012	112 03 01	2	2012	0,00	20,00	Geral	0,00	0,00	0,00	0,00	5	0,00
	2012	112 03 99	1	2012	0,00	20,00	Geral	0,00	0,00	0,00	0,00	5	0,00
	2012	118 07 03	1	2012	560,68	25,00	Geral	140,17	0,00	140,17	280,34	2	280,34
	2012	106 05 06	845	2012	14.471,24	0,00	Geral	0,00	0,00	0,00	0,00	0	14.471,24
	2012	106 05 99	85	2012	2.989,03	0,00	Geral	0,00	0,00	0,00	0,00	0	2.989,03
	2012	107 05 08	2	2012	0,00	12,50	Geral	0,00	0,00	0,00	0,00	8	0,00
	2012	115 01 07	8	2012	1.943,53	100,00	Específica	1.943,53	0,00	0,00	1.943,53	0	0,00
	2012	104 05 22	1	2012	85,39	100,00	Específica	85,39	0,00	0,00	85,39	0	0,00
	2013	101 01 01	1	2013	833,16	12,50	Geral	0,00	104,15	104,15	208,30	6	624,86
	2013	101 01 13	3	2013	511,29	25,00	Geral	0,00	511,29	0,00	511,29	0	0,00
	2013	101 01 18	2	2013	1.057,80	25,00	Geral	0,00	0,00	264,46	264,46	3	793,34
	2013	102 01 02	1	2013	503,39	12,50	Geral	0,00	0,00	62,92	62,92	7	440,47
	2013	102 01 06	1	2013	1.400,74	20,00	Geral	0,00	280,15	280,15	560,30	3	840,44
	2013	102 01 06	3	2013	1.346,85	20,00	Geral	0,00	0,00	269,37	269,37	4	1.077,48

Município de Cascais

Mapa síntese por conta

Ano: 2013

Classificação patrimonial	Ano início utilização	GH	Nº de bens	Ano económico	Valor inicial bruto	Taxa	Tipo de Taxa	Amortizações de exercícios anteriores	Amortizações extraordinárias	Amortizações do exercício	Amortizações acumuladas	Anos de vida esperada	Valor patrimonial líquido
423													
	2013	102 01 06	1	2013	0,00	20,00	Geral	0,00	0,00	0,00	0,00	5	0,00
	2013	102 01 12	1	2013	420,77	20,00	Geral	0,00	420,77	0,00	420,77	0	0,00
	2013	102 01 13	2	2013	420,80	12,50	Geral	0,00	420,80	0,00	420,80	0	0,00
	2013	102 01 99	4	2013	0,00	14,28	Geral	0,00	0,00	0,00	0,00	7	0,00
	2013	103 01 01	17	2013	19.208,54	12,50	Geral	0,00	2.401,07	2.401,07	4.802,14	6	14.406,40
	2013	103 01 01	16	2013	0,00	12,50	Geral	0,00	0,00	0,00	0,00	8	0,00
	2013	103 01 02	6	2013	360,02	100,00	Específica	0,00	0,00	360,02	360,02	0	0,00
	2013	103 01 05	3	2013	194,40	100,00	Específica	0,00	0,00	194,40	194,40	0	0,00
	2013	103 01 08	1	2013	0,00	12,50	Geral	0,00	0,00	0,00	0,00	8	0,00
	2013	103 01 10	1	2013	110,70	100,00	Específica	0,00	0,00	110,70	110,70	0	0,00
	2013	103 01 10	1	2013	0,00	12,50	Geral	0,00	0,00	0,00	0,00	8	0,00
	2013	103 01 99	18	2013	2.642,74	100,00	Específica	0,00	0,00	2.642,74	2.642,74	0	0,00
	2013	103 01 99	6	2013	2.993,54	12,50	Geral	0,00	0,00	374,20	374,20	7	2.619,34
	2013	103 01 99	4	2013	0,00	12,50	Geral	0,00	0,00	0,00	0,00	8	0,00
	2013	103 02 09	1	2013	0,00	20,00	Geral	0,00	0,00	0,00	0,00	5	0,00
	2013	104 07 06	3	2013	625,28	100,00	Específica	0,00	0,00	625,28	625,28	0	0,00
	2013	105 06 01	1	2013	19,99	100,00	Específica	0,00	0,00	19,99	19,99	0	0,00
	2013	105 06 01	1	2013	3.392,00	14,28	Geral	0,00	484,57	484,38	968,95	5	2.423,05
	2013	105 06 03	1	2013	1.879,40	20,00	Geral	0,00	0,00	375,88	375,88	4	1.503,52
	2013	105 06 03	2	2013	0,00	20,00	Geral	0,00	0,00	0,00	0,00	5	0,00

Município de Cascais

Mapa síntese por conta

Ano: 2013

Classificação patrimonial	Ano início utilização	GH	Nº de bens	Ano económico	Valor inicial bruto	Taxa	Tipo de Taxa	Amortizações de exercícios anteriores	Amortizações extraordinárias	Amortizações do exercício	Amortizações acumuladas	Anos de vida esperada	Valor patrimonial líquido
423													
	2013	105 06 06	7	2013	0,00	12,50	Geral	0,00	0,00	0,00	0,00	8	0,00
	2013	105 06 07	4	2013	0,00	25,00	Geral	0,00	0,00	0,00	0,00	4	0,00
	2013	105 06 08	1	2013	0,00	14,28	Geral	0,00	0,00	0,00	0,00	7	0,00
	2013	105 06 99	2	2013	0,00	25,00	Geral	0,00	0,00	0,00	0,00	4	0,00
	2013	106 01 02	2	2013	0,00	12,50	Geral	0,00	0,00	0,00	0,00	8	0,00
	2013	106 01 03	2	2013	293,94	100,00	Específica	0,00	0,00	293,94	293,94	0	0,00
	2013	106 01 03	7	2013	0,00	12,50	Geral	0,00	0,00	0,00	0,00	8	0,00
	2013	106 01 04	2	2013	636,00	12,50	Geral	0,00	79,50	79,50	159,00	6	477,00
	2013	106 01 04	2	2013	0,00	12,50	Geral	0,00	0,00	0,00	0,00	8	0,00
	2013	106 01 05	16	2013	0,00	12,50	Geral	0,00	0,00	0,00	0,00	8	0,00
	2013	106 01 06	3	2013	1.636,84	12,50	Geral	0,00	0,00	204,61	204,61	7	1.432,23
	2013	106 01 21	6	2013	1.246,66	100,00	Específica	0,00	0,00	1.246,66	1.246,66	0	0,00
	2013	106 01 21	2	2013	2.428,52	20,00	Geral	0,00	0,00	485,70	485,70	4	1.942,82
	2013	106 01 99	4	2013	906,98	100,00	Específica	0,00	0,00	906,98	906,98	0	0,00
	2013	106 01 99	3	2013	2.483,07	12,50	Geral	0,00	0,00	310,38	310,38	7	2.172,69
	2013	106 01 99	71	2013	0,00	12,50	Geral	0,00	0,00	0,00	0,00	8	0,00
	2013	106 02 06	14	2013	926,05	100,00	Específica	0,00	0,00	926,05	926,05	0	0,00
	2013	106 02 13	276	2013	30.387,05	100,00	Específica	0,00	0,00	30.387,05	30.387,05	0	0,00
	2013	106 02 13	2	2013	33.255,64	12,50	Geral	0,00	4.156,95	4.156,95	8.313,90	6	24.941,74
	2013	106 02 13	40	2013	19.869,95	12,50	Geral	0,00	0,00	2.483,75	2.483,75	7	17.386,20

Município de Cascais

Mapa síntese por conta

Ano: 2013

Classificação patrimonial	Ano início utilização	GH	Nº de bens	Ano económico	Valor inicial bruto	Taxa	Tipo de Taxa	Amortizações de exercícios anteriores	Amortizações extraordinárias	Amortizações do exercício	Amortizações acumuladas	Anos de vida esperada	Valor patrimonial líquido
423													
	2013	106 02 15	20	2013	0,00	12,50	Geral	0,00	0,00	0,00	0,00	8	0,00
	2013	106 02 17	3	2013	0,00	12,50	Geral	0,00	0,00	0,00	0,00	8	0,00
	2013	106 02 99	203	2013	5.464,00	100,00	Específica	0,00	0,00	5.464,00	5.464,00	0	0,00
	2013	106 02 99	5	2013	2.945,75	12,50	Geral	0,00	368,24	368,24	736,48	6	2.209,27
	2013	106 02 99	1	2013	16.560,48	12,50	Geral	0,00	0,00	2.070,06	2.070,06	7	14.490,42
	2013	106 02 99	11	2013	0,00	12,50	Geral	0,00	0,00	0,00	0,00	8	0,00
	2013	106 03 01	2	2013	7.528,14	14,28	Geral	0,00	0,00	1.075,02	1.075,02	6	6.453,12
	2013	106 03 01	10	2013	0,00	14,28	Geral	0,00	0,00	0,00	0,00	7	0,00
	2013	106 03 03	29	2013	0,00	14,28	Geral	0,00	0,00	0,00	0,00	7	0,00
	2013	106 03 11	1	2013	0,00	20,00	Geral	0,00	0,00	0,00	0,00	5	0,00
	2013	106 03 12	2	2013	0,00	20,00	Geral	0,00	0,00	0,00	0,00	5	0,00
	2013	106 03 99	2	2013	4.498,83	14,28	Geral	0,00	0,00	642,43	642,43	6	3.856,40
	2013	106 03 99	185	2013	0,00	14,28	Geral	0,00	0,00	0,00	0,00	7	0,00
	2013	106 05 99	3	2013	0,00	0,00	Geral	0,00	0,00	0,00	0,00	0	0,00
	2013	107 01 02	5	2013	757,90	12,50	Geral	0,00	757,90	0,00	757,90	0	0,00
	2013	107 01 02	4	2013	2.130,60	12,50	Geral	0,00	266,33	266,33	532,66	6	1.597,94
	2013	107 01 02	2	2013	0,00	12,50	Geral	0,00	0,00	0,00	0,00	8	0,00
	2013	107 01 03	39	2013	0,00	12,50	Geral	0,00	0,00	0,00	0,00	8	0,00
	2013	107 01 07	7	2013	279,72	100,00	Específica	0,00	0,00	279,72	279,72	0	0,00
	2013	107 01 07	352	2013	0,00	12,50	Geral	0,00	0,00	0,00	0,00	8	0,00

Município de Cascais

Mapa síntese por conta

Ano: 2013

Classificação patrimonial	Ano início utilização	GH	Nº de bens	Ano económico	Valor inicial bruto	Taxa	Tipo de Taxa	Amortizações de exercícios anteriores	Amortizações extraordinárias	Amortizações do exercício	Amortizações acumuladas	Anos de vida esperada	Valor patrimonial líquido
423													
	2013	107 01 15	2	2013	400,20	100,00	Específica	0,00	0,00	400,20	400,20	0	0,00
	2013	107 01 20	2	2013	417,64	12,50	Geral	0,00	417,64	0,00	417,64	0	0,00
	2013	107 01 20	1	2013	96,46	100,00	Específica	0,00	0,00	96,46	96,46	0	0,00
	2013	107 01 20	6	2013	2.915,00	12,50	Geral	0,00	364,39	364,39	728,78	6	2.186,22
	2013	107 01 20	63	2013	0,00	12,50	Geral	0,00	0,00	0,00	0,00	8	0,00
	2013	107 01 21	3	2013	0,00	12,50	Geral	0,00	0,00	0,00	0,00	8	0,00
	2013	107 01 22	1	2013	243,80	12,50	Geral	0,00	243,80	0,00	243,80	0	0,00
	2013	107 01 22	1	2013	2.130,60	12,50	Geral	0,00	266,33	266,33	532,66	6	1.597,94
	2013	107 01 22	1	2013	0,00	12,50	Geral	0,00	0,00	0,00	0,00	8	0,00
	2013	107 01 24	1	2013	0,00	12,50	Geral	0,00	0,00	0,00	0,00	8	0,00
	2013	107 01 99	1	2013	0,00	12,50	Geral	0,00	0,00	0,00	0,00	8	0,00
	2013	107 02 99	2	2013	0,00	12,50	Geral	0,00	0,00	0,00	0,00	8	0,00
	2013	107 03 99	1	2013	0,00	12,50	Geral	0,00	0,00	0,00	0,00	8	0,00
	2013	107 04 14	1	2013	0,00	12,50	Geral	0,00	0,00	0,00	0,00	8	0,00
	2013	107 04 99	2	2013	0,00	12,50	Geral	0,00	0,00	0,00	0,00	8	0,00
	2013	107 05 03	3	2013	0,00	12,50	Geral	0,00	0,00	0,00	0,00	8	0,00
	2013	107 05 11	1	2013	8.798,00	12,50	Geral	0,00	1.099,75	1.099,75	2.199,50	6	6.598,50
	2013	107 05 99	1	2013	0,00	12,50	Geral	0,00	0,00	0,00	0,00	8	0,00
	2013	107 06 02	4	2013	10.388,00	14,28	Geral	0,00	1.484,00	1.483,42	2.967,42	5	7.420,58
	2013	107 06 02	4	2013	1.404,62	14,28	Geral	0,00	0,00	200,59	200,59	6	1.204,03

Município de Cascais

Mapa síntese por conta

Ano: 2013

Classificação patrimonial	Ano início utilização	GH	Nº de bens	Ano económico	Valor inicial bruto	Taxa	Tipo de Taxa	Amortizações de exercícios anteriores	Amortizações extraordinárias	Amortizações do exercício	Amortizações acumuladas	Anos de vida esperada	Valor patrimonial líquido
423													
	2013	107 06 02	5	2013	0,00	14,28	Geral	0,00	0,00	0,00	0,00	7	0,00
	2013	107 06 03	1	2013	742,00	14,28	Geral	0,00	106,00	105,96	211,96	5	530,04
	2013	107 06 03	7	2013	0,00	14,28	Geral	0,00	0,00	0,00	0,00	7	0,00
	2013	107 06 04	1	2013	5.830,00	12,50	Geral	0,00	728,75	728,75	1.457,50	6	4.372,50
	2013	107 06 04	13	2013	0,00	12,50	Geral	0,00	0,00	0,00	0,00	8	0,00
	2013	107 06 05	6	2013	561,81	12,50	Geral	0,00	561,81	0,00	561,81	0	0,00
	2013	107 06 05	157	2013	0,00	12,50	Geral	0,00	0,00	0,00	0,00	8	0,00
	2013	107 06 06	2	2013	53,00	25,00	Geral	0,00	53,00	0,00	53,00	0	0,00
	2013	107 06 06	1	2013	0,00	25,00	Geral	0,00	0,00	0,00	0,00	4	0,00
	2013	107 06 99	2	2013	437,78	14,28	Geral	0,00	437,78	0,00	437,78	0	0,00
	2013	107 06 99	8	2013	24.292,02	14,28	Geral	0,00	3.470,29	3.468,89	6.939,18	5	17.352,84
	2013	107 06 99	17	2013	0,00	14,28	Geral	0,00	0,00	0,00	0,00	7	0,00
	2013	107 07 04	3	2013	0,00	14,28	Geral	0,00	0,00	0,00	0,00	7	0,00
	2013	107 07 05	2	2013	0,00	14,28	Geral	0,00	0,00	0,00	0,00	7	0,00
	2013	107 07 99	1	2013	0,00	12,50	Geral	0,00	0,00	0,00	0,00	8	0,00
	2013	107 08 01	4	2013	494,56	100,00	Específica	0,00	0,00	494,56	494,56	0	0,00
	2013	107 08 02	4	2013	143,00	100,00	Específica	0,00	0,00	143,00	143,00	0	0,00
	2013	107 09 02	1	2013	50,63	100,00	Específica	0,00	0,00	50,63	50,63	0	0,00
	2013	108 01 99	8	2013	0,00	12,50	Geral	0,00	0,00	0,00	0,00	8	0,00
	2013	109 02 04	4	2013	212,00	100,00	Específica	0,00	42,40	169,60	212,00	0	0,00

Município de Cascais

Mapa síntese por conta

Ano: 2013

Classificação patrimonial	Ano início utilização	GH	Nº de bens	Ano económico	Valor inicial bruto	Taxa	Tipo de Taxa	Amortizações de exercícios anteriores	Amortizações extraordinárias	Amortizações do exercício	Amortizações acumuladas	Anos de vida esperada	Valor patrimonial líquido
423													
	2013	109 02 04	6	2013	0,00	20,00	Geral	0,00	0,00	0,00	0,00	5	0,00
	2013	112 01 03	16	2013	1.431,33	25,00	Geral	0,00	1.431,33	0,00	1.431,33	0	0,00
	2013	112 01 03	2	2013	147,60	100,00	Específica	0,00	0,00	147,60	147,60	0	0,00
	2013	112 01 99	2	2013	8.732,26	25,00	Geral	0,00	2.183,07	2.183,07	4.366,14	2	4.366,12
	2013	112 01 99	1	2013	0,00	25,00	Geral	0,00	0,00	0,00	0,00	4	0,00
	2013	112 03 99	2	2013	262,21	100,00	Específica	0,00	0,00	262,21	262,21	0	0,00
	2013	112 03 99	1	2013	1.096,99	20,00	Geral	0,00	219,40	219,40	438,80	3	658,19
	2013	112 03 99	1	2013	813,03	20,00	Geral	0,00	0,00	162,61	162,61	4	650,42
	2013	118 04 01	3	2013	994,26	10,00	Geral	0,00	99,42	99,42	198,84	8	795,42
	2013	106 05 06	766	2013	10.790,03	0,00	Geral	0,00	0,00	0,00	0,00	0	10.790,03
	2013	106 05 99	126	2013	2.434,92	0,00	Geral	0,00	0,00	0,00	0,00	0	2.434,92
	2013	105 07 01	1	2013	293,28	12,50	Geral	0,00	0,00	36,66	36,66	7	256,62
	2013	110 18 03	1	2013	212,21	14,28	Geral	0,00	212,21	0,00	212,21	0	0,00
	2013	114 01 99	1	2013	0,00	12,50	Geral	0,00	0,00	0,00	0,00	8	0,00
	2013	114 02 01	4	2013	3.034,77	10,00	Geral	0,00	0,00	303,48	303,48	9	2.731,29
	2013	104 01 06	1	2013	0,00	12,50	Geral	0,00	0,00	0,00	0,00	8	0,00
	2013	104 01 18	3	2013	539,83	100,00	Específica	0,00	0,00	539,83	539,83	0	0,00
	2013	105 01 32	1	2013	0,00	20,00	Geral	0,00	0,00	0,00	0,00	5	0,00
	2013	105 04 07	1	2013	131,80	100,00	Específica	0,00	0,00	131,80	131,80	0	0,00

Município de Cascais

Mapa síntese por conta

Ano: 2013

Classificação patrimonial	Ano início utilização	GH	Nº de bens	Ano económico	Valor inicial bruto	Taxa	Tipo de Taxa	Amortizações de exercícios anteriores	Amortizações extraordinárias	Amortizações do exercício	Amortizações acumuladas	Anos de vida esperada	Valor patrimonial líquido
423	2013	105 04 10	8	2013	565,68	100,00	Específica	0,00	0,00	565,68	565,68	0	0,00
Totais da conta 423:			51090		6.671.120,62			3.950.452,87	20.235,13	443.111,69	4.413.799,69		2.257.320,93
Totais finais:			51090		6.671.120,62			3.950.452,87	20.235,13	443.111,69	4.413.799,69		2.257.320,93

Nota: Os valores do mapa relativos às Amortizações do Exercício, correspondem ao saldo das amortizações do ano na conta equivalente.

Assim, caso tenham sido efetuadas transferências de conta de bens no ano, não poderá comparar estes valores com mapas de movimentos do exercício na 66/68 ou mesmo 48.

Município de Cascais

Mapa síntese por conta

Ano: 2013

Ano: 2013

Classificação patrimonial	Ano início utilização	GH	Nº de bens	Ano económico	Valor inicial bruto	Taxa	Tipo de Taxa	Amortizações de exercícios anteriores	Amortizações extraordinárias	Amortizações do exercício	Amortizações acumuladas	Anos de vida esperada	Valor patrimonial líquido
423													
	1989	104 07 14	2	2002	315,82	12,50	Geral	315,82	0,00	0,00	315,82	0	0,00
	1989	202 09 02	1	2002	14.642,05	100,00	Específica	14.642,05	0,00	0,00	14.642,05	0	0,00
	1989	202 09 02	1	2002	12.976,95	100,00	Específica	12.976,95	0,00	0,00	12.976,95	1	0,00
	1990	202 07 05	1	2002	13.716,94	10,00	Geral	13.716,94	0,00	0,00	13.716,94	0	0,00
	1991	202 07 01	2	2002	21.198,91	12,50	Geral	21.198,91	0,00	0,00	21.198,91	0	0,00
	1991	202 07 05	1	2002	55.563,67	100,00	Específica	55.563,67	0,00	0,00	55.563,67	0	0,00
	1992	202 07 03	1	2002	17.807,08	10,00	Geral	17.807,08	0,00	0,00	17.807,08	0	0,00
	1992	202 07 04	1	2002	97.908,39	100,00	Específica	97.908,39	0,00	0,00	97.908,39	0	0,00
	1992	202 07 05	3	2002	39.654,43	10,00	Geral	39.654,43	0,00	0,00	39.654,43	0	0,00
	1992	202 09 02	1	2002	13.157,12	100,00	Específica	13.157,12	0,00	0,00	13.157,12	1	0,00
	1993	202 07 05	1	2002	7.232,57	10,00	Geral	7.232,57	0,00	0,00	7.232,57	0	0,00
	1994	104 06 19	1	2002	443,93	20,00	Geral	443,93	0,00	0,00	443,93	0	0,00
	1994	104 06 27	1	2002	44,89	20,00	Geral	44,89	0,00	0,00	44,89	0	0,00
	1994	104 06 99	1	2002	443,93	20,00	Geral	443,93	0,00	0,00	443,93	0	0,00
	1994	202 07 05	2	2002	31.946,43	100,00	Específica	31.946,43	0,00	0,00	31.946,43	0	0,00
	1994	202 09 02	1	2002	13.275,79	100,00	Específica	12.976,01	0,00	0,00	12.976,01	0	299,78
	1995	103 01 01	3	2002	771,14	12,50	Geral	771,14	0,00	0,00	771,14	0	0,00
	1995	104 06 19	5	2002	571,10	20,00	Geral	571,10	0,00	0,00	571,10	0	0,00
	1995	104 07 14	9	2002	3.321,99	12,50	Geral	3.321,99	0,00	0,00	3.321,99	0	0,00
	1995	104 07 17	1	2002	0,00	16,66	Geral	0,00	0,00	0,00	0,00	0	0,00

Município de Cascais

Mapa síntese por conta

Ano: 2013

Classificação patrimonial	Ano início utilização	GH	Nº de bens	Ano económico	Valor inicial bruto	Taxa	Tipo de Taxa	Amortizações de exercícios anteriores	Amortizações extraordinárias	Amortizações do exercício	Amortizações acumuladas	Anos de vida esperada	Valor patrimonial líquido
423													
	1995	202 07 05	1	2002	13.716,94	10,00	Geral	13.716,94	0,00	0,00	13.716,94	0	0,00
	1995	106 03 15	1	2002	124,70	20,00	Geral	124,70	0,00	0,00	124,70	0	0,00
	1995	106 03 18	2	2002	1.511,26	14,28	Geral	1.511,26	0,00	0,00	1.511,26	0	0,00
	1995	107 01 99	2	2002	27,44	12,50	Geral	27,44	0,00	0,00	27,44	0	0,00
	1995	107 06 02	1	2002	388,26	14,28	Geral	388,26	0,00	0,00	388,26	0	0,00
	1995	107 08 01	3	2002	272,34	20,00	Geral	272,34	0,00	0,00	272,34	0	0,00
	1995	110 15 01	1	2002	348,24	14,28	Geral	348,24	0,00	0,00	348,24	0	0,00
	1996	102 01 06	3	2002	1.481,43	20,00	Geral	1.481,43	0,00	0,00	1.481,43	0	0,00
	1996	102 01 12	1	2002	972,66	20,00	Geral	972,66	0,00	0,00	972,66	0	0,00
	1996	104 06 19	1	2002	264,32	20,00	Geral	264,32	0,00	0,00	264,32	0	0,00
	1996	104 06 27	2	2002	130,46	20,00	Geral	130,46	0,00	0,00	130,46	0	0,00
	1996	104 07 14	4	2002	1.495,90	12,50	Geral	1.495,90	0,00	0,00	1.495,90	0	0,00
	1996	202 07 01	1	2002	7.974,10	12,50	Geral	7.974,10	0,00	0,00	7.974,10	0	0,00
	1996	202 07 01	4	2002	34.626,55	100,00	Específica	34.626,55	0,00	0,00	34.626,55	0	0,00
	1996	202 07 05	3	2002	28.855,45	10,00	Geral	28.855,45	0,00	0,00	28.855,45	0	0,00
	1996	202 07 05	2	2002	60.351,48	100,00	Específica	60.351,48	0,00	0,00	60.351,48	0	0,00
	1996	202 09 02	1	2002	11.874,90	100,00	Específica	11.874,90	0,00	0,00	11.874,90	0	0,00
	1996	104 08 06	1	2002	4.982,99	14,28	Geral	4.982,99	0,00	0,00	4.982,99	0	0,00
	1996	105 06 01	1	2002	432,76	14,28	Geral	432,76	0,00	0,00	432,76	0	0,00
	1996	105 06 06	1	2002	281,32	12,50	Geral	281,32	0,00	0,00	281,32	0	0,00

Município de Cascais

Mapa síntese por conta

Ano: 2013

Classificação patrimonial	Ano início utilização	GH	Nº de bens	Ano económico	Valor inicial bruto	Taxa	Tipo de Taxa	Amortizações de exercícios anteriores	Amortizações extraordinárias	Amortizações do exercício	Amortizações acumuladas	Anos de vida esperada	Valor patrimonial líquido
423													
	1996	106 03 07	1	2002	213,38	12,50	Geral	213,38	0,00	0,00	213,38	0	0,00
	1996	106 03 07	1	2002	125,92	100,00	Específica	125,92	0,00	0,00	125,92	0	0,00
	1996	106 03 14	1	2002	691,08	14,28	Geral	691,08	0,00	0,00	691,08	0	0,00
	1996	106 03 16	3	2002	851,93	14,28	Geral	851,93	0,00	0,00	851,93	0	0,00
	1996	106 03 17	7	2002	3.150,60	14,28	Geral	3.150,60	0,00	0,00	3.150,60	0	0,00
	1996	106 03 18	4	2002	5.476,80	14,28	Geral	5.476,80	0,00	0,00	5.476,80	0	0,00
	1996	106 03 99	1	2002	401,48	14,28	Geral	401,48	0,00	0,00	401,48	0	0,00
	1996	107 02 16	11	2002	1.055,72	33,33	Geral	1.055,72	0,00	0,00	1.055,72	0	0,00
	1996	107 06 02	3	2002	1.484,27	14,28	Geral	1.484,27	0,00	0,00	1.484,27	0	0,00
	1996	107 06 04	1	2002	87,79	100,00	Específica	87,79	0,00	0,00	87,79	0	0,00
	1997	102 01 12	3	2002	2.048,09	20,00	Geral	2.048,09	0,00	0,00	2.048,09	0	0,00
	1997	104 07 99	1	2002	41,55	100,00	Específica	41,55	0,00	0,00	41,55	0	0,00
	1997	105 06 01	1	2002	394,05	14,28	Geral	394,05	0,00	0,00	394,05	0	0,00
	1997	105 06 19	1	2002	0,00	20,00	Geral	0,00	0,00	0,00	0,00	0	0,00
	1997	106 02 06	70	2002	1.819,47	100,00	Específica	1.819,47	0,00	0,00	1.819,47	0	0,00
	1997	106 02 16	1	2002	129,69	100,00	Específica	129,69	0,00	0,00	129,69	0	0,00
	1997	106 02 99	6	2002	698,14	100,00	Específica	698,14	0,00	0,00	698,14	0	0,00
	1997	106 03 03	1	2002	110,73	100,00	Específica	110,73	0,00	0,00	110,73	0	0,00
	1997	106 03 14	1	2002	371,60	14,28	Geral	371,60	0,00	0,00	371,60	0	0,00
	1997	106 03 15	2	2002	449,42	20,00	Geral	449,42	0,00	0,00	449,42	0	0,00

Município de Cascais

Mapa síntese por conta

Ano: 2013

Classificação patrimonial	Ano início utilização	GH	Nº de bens	Ano económico	Valor inicial bruto	Taxa	Tipo de Taxa	Amortizações de exercícios anteriores	Amortizações extraordinárias	Amortizações do exercício	Amortizações acumuladas	Anos de vida esperada	Valor patrimonial líquido
423													
	1997	106 03 17	5	2002	1.510,58	14,28	Geral	1.510,58	0,00	0,00	1.510,58	0	0,00
	1997	106 03 18	2	2002	1.150,10	14,28	Geral	1.150,10	0,00	0,00	1.150,10	0	0,00
	1997	106 03 99	1	2002	370,90	14,28	Geral	370,90	0,00	0,00	370,90	0	0,00
	1997	106 03 99	1	2002	31,97	100,00	Específica	31,97	0,00	0,00	31,97	0	0,00
	1997	107 05 02	10	2002	748,20	100,00	Específica	748,20	0,00	0,00	748,20	0	0,00
	1997	107 06 02	1	2002	339,18	14,28	Geral	339,18	0,00	0,00	339,18	0	0,00
	1997	107 06 99	1	2002	147,59	100,00	Específica	147,59	0,00	0,00	147,59	0	0,00
	1997	107 08 01	5	2002	473,86	20,00	Geral	473,86	0,00	0,00	473,86	0	0,00
	1997	110 09 02	1	2002	117,22	100,00	Específica	117,22	0,00	0,00	117,22	0	0,00
	1998	104 06 07	1	2002	158,59	20,00	Geral	158,59	0,00	0,00	158,59	0	0,00
	1998	104 06 15	1	2002	73,33	20,00	Geral	73,33	0,00	0,00	73,33	0	0,00
	1998	105 06 01	1	2002	212,74	14,28	Geral	212,74	0,00	0,00	212,74	0	0,00
	1998	106 03 01	1	2002	183,32	100,00	Específica	183,32	0,00	0,00	183,32	0	0,00
	1998	106 03 05	1	2002	156,89	20,00	Geral	156,89	0,00	0,00	156,89	0	0,00
	1998	106 03 17	2	2002	247,27	14,28	Geral	247,27	0,00	0,00	247,27	0	0,00
	1998	106 03 18	2	2002	546,50	14,28	Geral	546,50	0,00	0,00	546,50	0	0,00
	1998	107 02 16	1	2002	89,78	33,33	Geral	89,78	0,00	0,00	89,78	0	0,00
	1998	107 04 01	1	2002	623,50	12,50	Geral	623,50	0,00	0,00	623,50	0	0,00
	1998	107 06 02	1	2002	187,58	100,00	Específica	187,58	0,00	0,00	187,58	0	0,00
	1998	107 06 04	4	2002	239,06	100,00	Específica	239,06	0,00	0,00	239,06	0	0,00

Município de Cascais

Mapa síntese por conta

Ano: 2013

Classificação patrimonial	Ano início utilização	GH	Nº de bens	Ano económico	Valor inicial bruto	Taxa	Tipo de Taxa	Amortizações de exercícios anteriores	Amortizações extraordinárias	Amortizações do exercício	Amortizações acumuladas	Anos de vida esperada	Valor patrimonial líquido
423													
	1998	110 04 13	1	2002	266,36	33,33	Geral	266,36	0,00	0,00	266,36	0	0,00
	1999	104 06 19	1	2002	153,05	100,00	Específica	153,05	0,00	0,00	153,05	0	0,00
	1999	104 07 14	1	2002	294,37	12,50	Geral	294,37	0,00	0,00	294,37	1	0,00
	1999	105 06 99	1	2002	33,92	25,00	Geral	33,92	0,00	0,00	33,92	0	0,00
	1999	106 03 15	1	2002	170,10	100,00	Específica	170,10	0,00	0,00	170,10	0	0,00
	1999	106 03 17	1	2002	272,84	14,28	Geral	272,84	0,00	0,00	272,84	0	0,00
	1999	106 03 18	1	2002	297,33	14,28	Geral	297,33	0,00	0,00	297,33	0	0,00
	1999	106 03 99	1	2002	90,41	100,00	Específica	90,41	0,00	0,00	90,41	0	0,00
	1999	110 24 02	2	2002	32.087,76	25,00	Específica	32.087,76	0,00	0,00	32.087,76	0	0,00
	2000	102 01 12	1	2002	0,00	20,00	Geral	0,00	0,00	0,00	0,00	0	0,00
	2000	102 01 15	1	2002	249,40	14,28	Geral	249,40	0,00	0,00	249,40	1	0,00
	2000	103 01 03	1	2002	144,65	100,00	Específica	144,65	0,00	0,00	144,65	0	0,00
	2000	103 01 05	66	2002	1.423,34	100,00	Específica	1.423,34	0,00	0,00	1.423,34	0	0,00
	2000	103 01 08	12	2002	1.595,13	100,00	Específica	1.595,13	0,00	0,00	1.595,13	0	0,00
	2000	103 01 10	9	2002	298,64	100,00	Específica	298,64	0,00	0,00	298,64	0	0,00
	2000	103 01 10	1	2002	292,99	12,50	Geral	292,99	0,00	0,00	292,99	1	0,00
	2000	103 02 04	1	2002	71,08	100,00	Específica	71,08	0,00	0,00	71,08	0	0,00
	2000	103 03 01	2	2002	947,72	20,00	Geral	947,72	0,00	0,00	947,72	0	0,00
	2000	104 06 07	1	2002	125,92	100,00	Específica	125,92	0,00	0,00	125,92	0	0,00
	2000	104 06 09	1	2002	105,99	100,00	Específica	105,99	0,00	0,00	105,99	0	0,00

Município de Cascais

Mapa síntese por conta

Ano: 2013

Classificação patrimonial	Ano início utilização	GH	Nº de bens	Ano económico	Valor inicial bruto	Taxa	Tipo de Taxa	Amortizações de exercícios anteriores	Amortizações extraordinárias	Amortizações do exercício	Amortizações acumuladas	Anos de vida esperada	Valor patrimonial líquido
423													
	2000	104 06 12	1	2002	22,45	100,00	Específica	22,45	0,00	0,00	22,45	0	0,00
	2000	104 06 13	1	2002	108,49	100,00	Específica	108,49	0,00	0,00	108,49	0	0,00
	2000	104 06 18	1	2002	623,50	20,00	Geral	623,50	0,00	0,00	623,50	0	0,00
	2000	104 06 19	3	2002	5.682,21	20,00	Geral	5.682,21	0,00	0,00	5.682,21	0	0,00
	2000	104 06 19	1	2002	97,27	100,00	Específica	97,27	0,00	0,00	97,27	0	0,00
	2000	104 06 21	1	2002	228,45	20,00	Geral	228,45	0,00	0,00	228,45	0	0,00
	2000	104 06 27	1	2002	421,48	20,00	Geral	421,48	0,00	0,00	421,48	0	0,00
	2000	104 06 27	2	2002	274,34	100,00	Específica	274,34	0,00	0,00	274,34	0	0,00
	2000	104 06 99	1	2002	498,80	20,00	Geral	498,80	0,00	0,00	498,80	0	0,00
	2000	104 06 99	2	2002	301,27	100,00	Específica	301,27	0,00	0,00	301,27	0	0,00
	2000	104 07 06	4	2002	362,70	100,00	Específica	362,70	0,00	0,00	362,70	0	0,00
	2000	104 07 07	2	2002	50,55	100,00	Específica	50,55	0,00	0,00	50,55	0	0,00
	2000	104 07 07	7	2002	3.276,62	12,50	Geral	3.276,62	0,00	0,00	3.276,62	1	0,00
	2000	104 07 14	6	2002	585,68	100,00	Específica	585,68	0,00	0,00	585,68	0	0,00
	2000	104 07 14	34	2002	12.432,29	12,50	Geral	12.432,29	0,00	0,00	12.432,29	1	0,00
	2000	104 07 16	1	2002	29,03	100,00	Específica	29,03	0,00	0,00	29,03	0	0,00
	2000	104 07 21	17	2002	199,26	100,00	Específica	199,26	0,00	0,00	199,26	0	0,00
	2000	104 07 23	2	2002	679,36	16,66	Geral	679,36	0,00	0,00	679,36	0	0,00
	2000	104 07 99	4	2002	304,28	100,00	Específica	304,28	0,00	0,00	304,28	0	0,00
	2000	202 07 05	1	2002	12.844,05	10,00	Geral	12.844,05	0,00	0,00	12.844,05	0	0,00

Município de Cascais

Mapa síntese por conta

Ano: 2013

Classificação patrimonial	Ano início utilização	GH	Nº de bens	Ano económico	Valor inicial bruto	Taxa	Tipo de Taxa	Amortizações de exercícios anteriores	Amortizações extraordinárias	Amortizações do exercício	Amortizações acumuladas	Anos de vida esperada	Valor patrimonial líquido
423													
	2000	104 08 06	1	2002	67,34	100,00	Específica	67,34	0,00	0,00	67,34	0	0,00
	2000	105 06 01	3	2002	448,92	100,00	Específica	448,92	0,00	0,00	448,92	0	0,00
	2000	105 06 01	2	2002	2.077,00	14,28	Geral	2.077,00	0,00	0,00	2.077,00	1	0,00
	2000	105 06 03	3	2002	2.331,88	20,00	Geral	2.331,88	0,00	0,00	2.331,88	0	0,00
	2000	105 06 06	3	2002	1.044,48	12,50	Geral	1.044,48	0,00	0,00	1.044,48	1	0,00
	2000	105 06 99	1	2002	2.294,47	25,00	Geral	2.294,47	0,00	0,00	2.294,47	0	0,00
	2000	106 01 02	4	2002	1.207,08	12,50	Geral	1.207,08	0,00	0,00	1.207,08	1	0,00
	2000	106 01 04	1	2002	124,70	100,00	Específica	124,70	0,00	0,00	124,70	0	0,00
	2000	106 01 06	4	2002	1.346,76	12,50	Geral	1.346,76	0,00	0,00	1.346,76	1	0,00
	2000	106 01 18	5	2002	153,14	100,00	Específica	153,14	0,00	0,00	153,14	0	0,00
	2000	106 01 99	6	2002	362,10	100,00	Específica	362,10	0,00	0,00	362,10	0	0,00
	2000	106 01 99	16	2002	5.781,08	12,50	Geral	5.781,08	0,00	0,00	5.781,08	1	0,00
	2000	106 02 03	16	2002	2.410,05	100,00	Específica	2.410,05	0,00	0,00	2.410,05	0	0,00
	2000	106 02 06	937	2002	21.979,95	100,00	Específica	21.979,95	0,00	0,00	21.979,95	0	0,00
	2000	106 02 06	19	2002	5.602,81	12,50	Geral	5.602,81	0,00	0,00	5.602,81	1	0,00
	2000	106 02 15	23	2002	3.204,58	100,00	Específica	3.204,58	0,00	0,00	3.204,58	0	0,00
	2000	106 02 15	1	2002	1.521,33	12,50	Geral	1.521,33	0,00	0,00	1.521,33	1	0,00
	2000	106 02 16	14	2002	949,34	100,00	Específica	949,34	0,00	0,00	949,34	0	0,00
	2000	106 02 17	2	2002	257,94	100,00	Específica	257,94	0,00	0,00	257,94	0	0,00
	2000	106 02 99	23	2002	911,35	100,00	Específica	911,35	0,00	0,00	911,35	0	0,00

Município de Cascais

Mapa síntese por conta

Ano: 2013

Classificação patrimonial	Ano início utilização	GH	Nº de bens	Ano económico	Valor inicial bruto	Taxa	Tipo de Taxa	Amortizações de exercícios anteriores	Amortizações extraordinárias	Amortizações do exercício	Amortizações acumuladas	Anos de vida esperada	Valor patrimonial líquido
423													
	2000	106 02 99	10	2002	3.846,33	12,50	Geral	3.846,33	0,00	0,00	3.846,33	1	0,00
	2000	106 03 01	2	2002	892,85	14,28	Geral	892,85	0,00	0,00	892,85	1	0,00
	2000	106 03 07	2	2002	382,50	100,00	Específica	382,50	0,00	0,00	382,50	0	0,00
	2000	106 03 10	1	2002	72,48	100,00	Específica	72,48	0,00	0,00	72,48	0	0,00
	2000	106 03 14	1	2002	144,15	100,00	Específica	144,15	0,00	0,00	144,15	0	0,00
	2000	106 03 14	1	2002	691,08	14,28	Geral	691,08	0,00	0,00	691,08	1	0,00
	2000	106 03 15	1	2002	274,34	20,00	Geral	274,34	0,00	0,00	274,34	0	0,00
	2000	106 03 15	8	2002	732,70	100,00	Específica	732,70	0,00	0,00	732,70	0	0,00
	2000	106 03 16	4	2002	928,84	14,28	Geral	928,84	0,00	0,00	928,84	1	0,00
	2000	106 03 17	3	2002	573,12	14,28	Geral	573,12	0,00	0,00	573,12	1	0,00
	2000	106 03 18	2	2002	533,50	100,00	Específica	533,50	0,00	0,00	533,50	0	0,00
	2000	106 03 18	1	2002	299,23	14,28	Geral	299,23	0,00	0,00	299,23	1	0,00
	2000	106 03 99	5	2002	609,18	100,00	Específica	609,18	0,00	0,00	609,18	0	0,00
	2000	106 03 99	2	2002	790,60	14,28	Geral	790,60	0,00	0,00	790,60	1	0,00
	2000	106 06 11	10	2002	872,90	0,00	Geral	0,00	0,00	0,00	0,00	0	872,90
	2000	106 06 18	8	2002	3.283,30	0,00	Geral	0,00	0,00	0,00	0,00	0	3.283,30
	2000	107 01 06	3	2002	157,13	100,00	Específica	157,13	0,00	0,00	157,13	0	0,00
	2000	107 01 26	1	2002	228,71	12,50	Geral	228,71	0,00	0,00	228,71	1	0,00
	2000	107 04 01	2	2002	1.197,12	12,50	Geral	1.197,12	0,00	0,00	1.197,12	1	0,00
	2000	107 05 02	5	2002	412,73	100,00	Específica	412,73	0,00	0,00	412,73	0	0,00

Município de Cascais

Mapa síntese por conta

Ano: 2013

Classificação patrimonial	Ano início utilização	GH	Nº de bens	Ano económico	Valor inicial bruto	Taxa	Tipo de Taxa	Amortizações de exercícios anteriores	Amortizações extraordinárias	Amortizações do exercício	Amortizações acumuladas	Anos de vida esperada	Valor patrimonial líquido
423													
	2000	107 06 02	1	2002	187,58	100,00	Específica	187,58	0,00	0,00	187,58	0	0,00
	2000	107 06 02	18	2002	20.234,71	14,28	Geral	20.234,71	0,00	0,00	20.234,71	1	0,00
	2000	107 06 03	2	2002	4.146,01	14,28	Geral	4.146,01	0,00	0,00	4.146,01	1	0,00
	2000	107 06 04	12	2002	1.206,08	100,00	Específica	1.206,08	0,00	0,00	1.206,08	0	0,00
	2000	107 06 04	8	2002	8.982,10	12,50	Geral	8.982,10	0,00	0,00	8.982,10	1	0,00
	2000	107 06 05	6	2002	782,60	100,00	Específica	782,60	0,00	0,00	782,60	0	0,00
	2000	107 06 05	17	2002	7.792,73	12,50	Geral	7.792,73	0,00	0,00	7.792,73	1	0,00
	2000	107 06 99	2	2002	211,99	100,00	Específica	211,99	0,00	0,00	211,99	0	0,00
	2000	107 06 99	3	2002	1.032,52	14,28	Geral	1.032,52	0,00	0,00	1.032,52	1	0,00
	2000	108 07 99	6	2002	877,88	100,00	Específica	877,88	0,00	0,00	877,88	0	0,00
	2000	108 07 99	2	2002	450,37	12,50	Geral	450,37	0,00	0,00	450,37	1	0,00
	2000	109 03 03	2	2002	319,24	100,00	Específica	319,24	0,00	0,00	319,24	0	0,00
	2000	109 03 06	2	2002	204,51	100,00	Específica	204,51	0,00	0,00	204,51	0	0,00
	2000	109 03 99	1	2002	399,04	12,50	Geral	399,04	0,00	0,00	399,04	1	0,00
	2000	110 01 99	4	2002	157,62	100,00	Específica	157,62	0,00	0,00	157,62	0	0,00
	2000	110 04 13	7	2002	1.213,57	33,33	Geral	1.213,57	0,00	0,00	1.213,57	0	0,00
	2000	110 16 15	1	2002	47,88	100,00	Específica	47,88	0,00	0,00	47,88	0	0,00
	2000	110 17 04	1	2002	997,60	20,00	Geral	997,60	0,00	0,00	997,60	0	0,00
	2000	110 17 04	1	2002	3.699,81	100,00	Específica	3.699,81	0,00	0,00	3.699,81	1	0,00
	2000	110 24 02	1	2002	1.141,17	33,33	Específica	1.141,17	0,00	0,00	1.141,17	1	0,00

Município de Cascais

Mapa síntese por conta

Ano: 2013

Classificação patrimonial	Ano início utilização	GH	Nº de bens	Ano económico	Valor inicial bruto	Taxa	Tipo de Taxa	Amortizações de exercícios anteriores	Amortizações extraordinárias	Amortizações do exercício	Amortizações acumuladas	Anos de vida esperada	Valor patrimonial líquido
423													
	2000	114 01 12	4	2002	1.237,00	12,50	Geral	1.237,00	0,00	0,00	1.237,00	1	0,00
	2000	114 01 99	1	2002	124,70	100,00	Específica	124,70	0,00	0,00	124,70	0	0,00
	2000	104 05 99	1	2002	491,32	14,28	Geral	491,32	0,00	0,00	491,32	1	0,00
	2001	102 01 12	2	2002	0,00	20,00	Geral	0,00	0,00	0,00	0,00	0	0,00
	2001	103 01 02	20	2002	409,32	100,00	Específica	409,32	0,00	0,00	409,32	0	0,00
	2001	103 01 03	1	2002	125,00	100,00	Específica	125,00	0,00	0,00	125,00	0	0,00
	2001	103 01 05	219	2002	4.005,26	100,00	Específica	4.005,26	0,00	0,00	4.005,26	0	0,00
	2001	103 01 08	1	2002	441,69	12,50	Geral	441,69	0,00	0,00	441,69	0	0,00
	2001	103 01 08	14	2002	1.737,59	100,00	Específica	1.737,59	0,00	0,00	1.737,59	0	0,00
	2001	103 01 10	4	2002	94,15	100,00	Específica	94,15	0,00	0,00	94,15	0	0,00
	2001	103 01 11	1	2002	67,34	100,00	Específica	67,34	0,00	0,00	67,34	0	0,00
	2001	103 01 13	4	2002	438,96	100,00	Específica	438,96	0,00	0,00	438,96	0	0,00
	2001	103 01 99	1	2002	228,71	12,50	Geral	228,71	0,00	0,00	228,71	0	0,00
	2001	103 03 01	1	2002	286,81	20,00	Geral	286,81	0,00	0,00	286,81	0	0,00
	2001	104 06 18	11	2002	3.676,09	20,00	Geral	3.676,09	0,00	0,00	3.676,09	0	0,00
	2001	104 06 19	1	2002	33,68	100,00	Específica	33,68	0,00	0,00	33,68	0	0,00
	2001	104 06 24	1	2002	62,85	100,00	Específica	62,85	0,00	0,00	62,85	0	0,00
	2001	104 07 06	12	2002	661,91	100,00	Específica	661,91	0,00	0,00	661,91	0	0,00
	2001	202 04 04	1	2002	123.338,96	50,00	Específica	123.338,96	0,00	0,00	123.338,96	0	0,00
	2001	202 07 05	1	2002	6.939,76	50,00	Específica	6.939,76	0,00	0,00	6.939,76	0	0,00

Município de Cascais

Mapa síntese por conta

Ano: 2013

Classificação patrimonial	Ano início utilização	GH	Nº de bens	Ano económico	Valor inicial bruto	Taxa	Tipo de Taxa	Amortizações de exercícios anteriores	Amortizações extraordinárias	Amortizações do exercício	Amortizações acumuladas	Anos de vida esperada	Valor patrimonial líquido
423													
	2001	104 08 06	23	2002	1.540,85	100,00	Específica	1.540,85	0,00	0,00	1.540,85	0	0,00
	2001	105 06 01	1	2002	199,52	100,00	Específica	199,52	0,00	0,00	199,52	0	0,00
	2001	105 06 01	1	2002	394,05	14,28	Geral	394,05	0,00	0,00	394,05	1	0,00
	2001	105 06 03	3	2002	2.219,85	20,00	Geral	2.219,85	0,00	0,00	2.219,85	0	0,00
	2001	105 06 03	1	2002	489,92	100,00	Específica	489,92	0,00	0,00	489,92	0	0,00
	2001	105 06 06	1	2002	5.845,91	12,50	Geral	5.845,91	0,00	0,00	5.845,91	0	0,00
	2001	105 06 14	2	2002	819,98	12,50	Geral	819,98	0,00	0,00	819,98	0	0,00
	2001	106 02 03	7	2002	934,26	100,00	Específica	934,26	0,00	0,00	934,26	0	0,00
	2001	106 02 06	18	2002	5.180,81	12,50	Geral	5.180,81	0,00	0,00	5.180,81	0	0,00
	2001	106 02 06	1320	2002	29.772,45	100,00	Específica	29.772,45	0,00	0,00	29.772,45	0	0,00
	2001	106 02 15	59	2002	7.185,86	100,00	Específica	7.185,86	0,00	0,00	7.185,86	0	0,00
	2001	106 02 16	48	2002	4.083,96	100,00	Específica	4.083,96	0,00	0,00	4.083,96	0	0,00
	2001	106 02 99	4	2002	1.242,02	12,50	Geral	1.242,02	0,00	0,00	1.242,02	0	0,00
	2001	106 02 99	67	2002	4.063,40	100,00	Específica	4.063,40	0,00	0,00	4.063,40	0	0,00
	2001	106 03 05	2	2002	685,85	20,00	Geral	685,85	0,00	0,00	685,85	0	0,00
	2001	106 03 11	1	2002	142,16	100,00	Específica	142,16	0,00	0,00	142,16	0	0,00
	2001	106 03 12	1	2002	389,06	20,00	Geral	389,06	0,00	0,00	389,06	0	0,00
	2001	106 03 14	2	2002	132,08	100,00	Específica	132,08	0,00	0,00	132,08	0	0,00
	2001	106 03 14	32	2002	18.128,56	14,28	Geral	18.128,56	0,00	0,00	18.128,56	1	0,00
	2001	106 03 15	1	2002	286,81	20,00	Geral	286,81	0,00	0,00	286,81	0	0,00

Município de Cascais

Mapa síntese por conta

Ano: 2013

Classificação patrimonial	Ano início utilização	GH	Nº de bens	Ano económico	Valor inicial bruto	Taxa	Tipo de Taxa	Amortizações de exercícios anteriores	Amortizações extraordinárias	Amortizações do exercício	Amortizações acumuladas	Anos de vida esperada	Valor patrimonial líquido
423													
	2001	106 03 15	4	2002	394,05	100,00	Específica	394,05	0,00	0,00	394,05	0	0,00
	2001	106 03 16	2	2002	571,92	14,28	Geral	571,92	0,00	0,00	571,92	1	0,00
	2001	106 03 17	3	2002	573,12	14,28	Geral	573,12	0,00	0,00	573,12	1	0,00
	2001	106 03 18	1	2002	179,05	100,00	Específica	179,05	0,00	0,00	179,05	0	0,00
	2001	106 03 18	6	2002	1.472,80	14,28	Geral	1.472,80	0,00	0,00	1.472,80	1	0,00
	2001	106 03 99	2	2002	87,29	100,00	Específica	87,29	0,00	0,00	87,29	0	0,00
	2001	106 03 99	2	2002	1.137,26	14,28	Geral	1.137,26	0,00	0,00	1.137,26	1	0,00
	2001	106 04 21	10	2002	1.371,70	100,00	Específica	1.371,70	0,00	0,00	1.371,70	0	0,00
	2001	106 04 99	1	2002	2.868,09	12,50	Geral	2.868,09	0,00	0,00	2.868,09	0	0,00
	2001	107 01 15	2	2002	101,01	100,00	Específica	101,01	0,00	0,00	101,01	0	0,00
	2001	107 01 20	1	2002	0,00	12,50	Geral	0,00	0,00	0,00	0,00	8	0,00
	2001	107 01 99	5	2002	184,04	100,00	Específica	184,04	0,00	0,00	184,04	0	0,00
	2001	107 04 01	9	2002	1.970,73	12,50	Geral	1.970,73	0,00	0,00	1.970,73	0	0,00
	2001	107 05 02	9	2002	404,94	100,00	Específica	404,94	0,00	0,00	404,94	0	0,00
	2001	107 06 02	2	2002	362,59	100,00	Específica	362,59	0,00	0,00	362,59	0	0,00
	2001	107 06 02	4	2002	1.524,52	14,28	Geral	1.524,52	0,00	0,00	1.524,52	1	0,00
	2001	107 06 03	1	2002	159,62	100,00	Específica	159,62	0,00	0,00	159,62	0	0,00
	2001	107 06 03	2	2002	788,10	14,28	Geral	788,10	0,00	0,00	788,10	1	0,00
	2001	107 06 04	1	2002	282,26	12,50	Geral	282,26	0,00	0,00	282,26	0	0,00
	2001	107 06 04	1	2002	117,22	100,00	Específica	117,22	0,00	0,00	117,22	0	0,00

Município de Cascais

Mapa síntese por conta

Ano: 2013

Classificação patrimonial	Ano início utilização	GH	Nº de bens	Ano económico	Valor inicial bruto	Taxa	Tipo de Taxa	Amortizações de exercícios anteriores	Amortizações extraordinárias	Amortizações do exercício	Amortizações acumuladas	Anos de vida esperada	Valor patrimonial líquido
423													
	2001	107 06 05	6	2002	1.723,35	12,50	Geral	1.723,35	0,00	0,00	1.723,35	0	0,00
	2001	107 06 05	2	2002	299,28	100,00	Específica	299,28	0,00	0,00	299,28	0	0,00
	2001	107 06 99	1	2002	99,76	100,00	Específica	99,76	0,00	0,00	99,76	0	0,00
	2001	107 07 04	1	2002	274,34	14,28	Geral	274,34	0,00	0,00	274,34	1	0,00
	2001	110 04 01	1	2002	731,20	100,00	Específica	731,20	0,00	0,00	731,20	0	0,00
	2002	102 01 01	1	2002	26.138,79	25,00	Específica	26.138,79	0,00	0,00	26.138,79	0	0,00
	2002	102 01 01	1	2002	7.153,48	33,33	Específica	7.153,48	0,00	0,00	7.153,48	0	0,00
	2002	102 01 01	1	2002	124,70	100,00	Específica	124,70	0,00	0,00	124,70	0	0,00
	2002	102 01 12	4	2002	881,40	20,00	Geral	881,40	0,00	0,00	881,40	1	0,00
	2002	102 01 12	1	2002	0,00	33,33	Específica	0,00	0,00	0,00	0,00	1	0,00
	2002	102 01 99	11	2002	0,00	14,28	Geral	0,00	0,00	0,00	0,00	0	0,00
	2002	103 01 05	39	2002	705,19	100,00	Específica	705,19	0,00	0,00	705,19	0	0,00
	2002	103 01 08	5	2002	5.457,35	12,50	Geral	5.457,35	0,00	0,00	5.457,35	0	0,00
	2002	103 01 08	4	2002	0,00	12,50	Geral	0,00	0,00	0,00	0,00	8	0,00
	2002	103 01 10	4	2002	154,64	100,00	Específica	154,64	0,00	0,00	154,64	0	0,00
	2002	103 01 11	10	2002	629,00	100,00	Específica	629,00	0,00	0,00	629,00	0	0,00
	2002	104 06 18	1	2002	1.805,00	20,00	Geral	1.805,00	0,00	0,00	1.805,00	1	0,00
	2002	104 06 19	4	2002	1.976,92	20,00	Geral	1.976,92	0,00	0,00	1.976,92	1	0,00
	2002	104 06 27	1	2002	65,60	100,00	Específica	65,60	0,00	0,00	65,60	0	0,00
	2002	104 06 27	3	2002	701,25	20,00	Geral	701,25	0,00	0,00	701,25	1	0,00

Município de Cascais

Mapa síntese por conta

Ano: 2013

Classificação patrimonial	Ano início utilização	GH	Nº de bens	Ano económico	Valor inicial bruto	Taxa	Tipo de Taxa	Amortizações de exercícios anteriores	Amortizações extraordinárias	Amortizações do exercício	Amortizações acumuladas	Anos de vida esperada	Valor patrimonial líquido
423													
	2002	104 06 27	1	2002	0,00	20,00	Geral	0,00	0,00	0,00	0,00	5	0,00
	2002	104 07 16	1	2002	287,49	16,67	Específica	287,49	0,00	0,00	287,49	0	0,00
	2002	104 07 16	2	2002	323,00	100,00	Específica	323,00	0,00	0,00	323,00	0	0,00
	2002	104 07 16	1	2002	7.259,00	16,66	Geral	7.259,00	0,00	0,00	7.259,00	1	0,00
	2002	104 07 16	3	2002	0,00	16,66	Geral	0,00	0,00	0,00	0,00	6	0,00
	2002	104 07 21	3	2002	0,00	20,00	Geral	0,00	0,00	0,00	0,00	5	0,00
	2002	202 04 03	1	2002	27.147,48	20,00	Específica	14.673,57	0,00	4.157,97	18.831,54	2	8.315,94
	2002	104 08 06	1	2002	38,00	100,00	Específica	38,00	0,00	0,00	38,00	0	0,00
	2002	105 06 01	1	2002	115,00	100,00	Específica	115,00	0,00	0,00	115,00	0	0,00
	2002	105 06 01	1	2002	0,00	14,28	Geral	0,00	0,00	0,00	0,00	7	0,00
	2002	105 06 06	2	2002	520,00	12,50	Geral	520,00	0,00	0,00	520,00	0	0,00
	2002	105 06 14	1	2002	768,91	12,50	Geral	768,91	0,00	0,00	768,91	0	0,00
	2002	105 06 99	2	2002	0,00	25,00	Geral	0,00	0,00	0,00	0,00	4	0,00
	2002	106 02 03	3	2002	270,00	100,00	Específica	270,00	0,00	0,00	270,00	0	0,00
	2002	106 02 06	363	2002	14.919,96	100,00	Específica	14.919,96	0,00	0,00	14.919,96	0	0,00
	2002	106 02 06	159	2002	0,00	12,50	Geral	0,00	0,00	0,00	0,00	8	0,00
	2002	106 02 09	1	2002	52,87	100,00	Específica	52,87	0,00	0,00	52,87	0	0,00
	2002	106 02 15	5	2002	427,00	100,00	Específica	427,00	0,00	0,00	427,00	0	0,00
	2002	106 02 16	15	2002	1.056,00	100,00	Específica	1.056,00	0,00	0,00	1.056,00	0	0,00
	2002	106 02 99	8	2002	2.193,06	12,50	Geral	2.193,06	0,00	0,00	2.193,06	0	0,00

Município de Cascais

Mapa síntese por conta

Ano: 2013

Classificação patrimonial	Ano início utilização	GH	Nº de bens	Ano económico	Valor inicial bruto	Taxa	Tipo de Taxa	Amortizações de exercícios anteriores	Amortizações extraordinárias	Amortizações do exercício	Amortizações acumuladas	Anos de vida esperada	Valor patrimonial líquido
423													
	2002	106 02 99	112	2002	4.275,71	100,00	Específica	4.275,71	0,00	0,00	4.275,71	0	0,00
	2002	106 03 01	1	2002	354,15	14,28	Geral	354,15	0,00	0,00	354,15	0	0,00
	2002	106 03 03	1	2002	142,87	100,00	Específica	142,87	0,00	0,00	142,87	0	0,00
	2002	106 03 05	3	2002	710,96	20,00	Geral	710,96	0,00	0,00	710,96	1	0,00
	2002	106 03 10	3	2002	163,20	100,00	Específica	163,20	0,00	0,00	163,20	0	0,00
	2002	106 03 11	2	2002	142,16	100,00	Específica	142,16	0,00	0,00	142,16	0	0,00
	2002	106 03 11	1	2002	0,00	20,00	Geral	0,00	0,00	0,00	0,00	1	0,00
	2002	106 03 12	3	2002	3.687,98	20,00	Geral	3.687,98	0,00	0,00	3.687,98	1	0,00
	2002	106 03 14	1	2002	3.965,00	14,28	Geral	3.965,00	0,00	0,00	3.965,00	0	0,00
	2002	106 03 14	1	2002	1.541,24	50,00	Específica	1.541,24	0,00	0,00	1.541,24	0	0,00
	2002	106 03 14	1	2002	110,84	100,00	Específica	110,84	0,00	0,00	110,84	0	0,00
	2002	106 03 14	1	2002	0,00	14,28	Geral	0,00	0,00	0,00	0,00	7	0,00
	2002	106 03 16	1	2002	234,61	14,28	Geral	234,61	0,00	0,00	234,61	0	0,00
	2002	106 03 16	1	2002	100,00	100,00	Específica	100,00	0,00	0,00	100,00	0	0,00
	2002	106 03 17	1	2002	0,00	14,28	Geral	0,00	0,00	0,00	0,00	0	0,00
	2002	106 03 18	2	2002	576,39	14,28	Geral	576,39	0,00	0,00	576,39	0	0,00
	2002	106 03 99	1	2002	252,94	14,28	Geral	252,94	0,00	0,00	252,94	0	0,00
	2002	106 03 99	3	2002	289,39	100,00	Específica	289,39	0,00	0,00	289,39	0	0,00
	2002	106 06 25	7	2002	426,00	0,00	Geral	0,00	0,00	0,00	0,00	0	426,00
	2002	107 01 02	2	2002	0,00	12,50	Geral	0,00	0,00	0,00	0,00	8	0,00

Município de Cascais

Mapa síntese por conta

Ano: 2013

Classificação patrimonial	Ano início utilização	GH	Nº de bens	Ano económico	Valor inicial bruto	Taxa	Tipo de Taxa	Amortizações de exercícios anteriores	Amortizações extraordinárias	Amortizações do exercício	Amortizações acumuladas	Anos de vida esperada	Valor patrimonial líquido
423													
	2002	107 01 15	1	2002	55,00	100,00	Específica	55,00	0,00	0,00	55,00	0	0,00
	2002	107 01 20	26	2002	0,00	12,50	Geral	0,00	0,00	0,00	0,00	8	0,00
	2002	107 04 07	1	2002	400,00	12,50	Geral	400,00	0,00	0,00	400,00	0	0,00
	2002	107 04 07	1	2002	0,00	12,50	Geral	0,00	0,00	0,00	0,00	8	0,00
	2002	107 05 02	1	2002	50,00	100,00	Específica	50,00	0,00	0,00	50,00	0	0,00
	2002	107 06 02	3	2002	1.870,93	14,28	Geral	1.870,93	0,00	0,00	1.870,93	0	0,00
	2002	107 06 02	3	2002	0,00	14,28	Geral	0,00	0,00	0,00	0,00	7	0,00
	2002	107 06 03	2	2002	3.294,10	12,50	Específica	2.470,56	0,00	411,76	2.882,32	1	411,78
	2002	107 06 03	3	2002	0,00	14,28	Geral	0,00	0,00	0,00	0,00	7	0,00
	2002	107 06 04	10	2002	1.441,71	100,00	Específica	1.441,71	0,00	0,00	1.441,71	0	0,00
	2002	107 06 04	3	2002	0,00	12,50	Geral	0,00	0,00	0,00	0,00	8	0,00
	2002	107 06 05	2	2002	510,00	12,50	Geral	510,00	0,00	0,00	510,00	0	0,00
	2002	107 06 05	8	2002	0,00	12,50	Geral	0,00	0,00	0,00	0,00	8	0,00
	2002	107 06 99	3	2002	133,47	100,00	Específica	133,47	0,00	0,00	133,47	0	0,00
	2002	107 06 99	6	2002	0,00	14,28	Geral	0,00	0,00	0,00	0,00	7	0,00
	2002	109 01 04	1	2002	855,15	16,66	Geral	855,15	0,00	0,00	855,15	1	0,00
	2002	104 05 24	1	2002	935,76	100,00	Específica	935,76	0,00	0,00	935,76	0	0,00
	2003	102 01 06	3	2003	1.730,76	20,00	Geral	1.730,76	0,00	0,00	1.730,76	1	0,00
	2003	102 01 12	2	2003	1.267,45	20,00	Geral	1.267,45	0,00	0,00	1.267,45	1	0,00
	2003	102 01 12	1	2003	0,00	20,00	Geral	0,00	0,00	0,00	0,00	5	0,00

Município de Cascais

Mapa síntese por conta

Ano: 2013

Classificação patrimonial	Ano início utilização	GH	Nº de bens	Ano económico	Valor inicial bruto	Taxa	Tipo de Taxa	Amortizações de exercícios anteriores	Amortizações extraordinárias	Amortizações do exercício	Amortizações acumuladas	Anos de vida esperada	Valor patrimonial líquido
423													
	2003	102 01 15	2	2003	0,00	14,28	Geral	0,00	0,00	0,00	0,00	7	0,00
	2003	102 01 19	3	2003	0,00	12,50	Geral	0,00	0,00	0,00	0,00	8	0,00
	2003	102 01 20	1	2003	540,14	12,50	Geral	540,14	0,00	0,00	540,14	0	0,00
	2003	103 01 01	27	2003	11.692,42	12,50	Geral	11.692,42	0,00	0,00	11.692,42	0	0,00
	2003	103 01 01	23	2003	2.644,16	100,00	Específica	2.644,16	0,00	0,00	2.644,16	0	0,00
	2003	103 01 02	1	2003	83,80	100,00	Específica	83,80	0,00	0,00	83,80	0	0,00
	2003	103 01 03	1	2003	86,21	100,00	Específica	86,21	0,00	0,00	86,21	0	0,00
	2003	103 01 04	1	2003	249,63	12,50	Geral	249,63	0,00	0,00	249,63	0	0,00
	2003	103 01 05	24	2003	931,03	100,00	Específica	931,03	0,00	0,00	931,03	0	0,00
	2003	103 01 08	2	2003	1.233,89	12,50	Geral	1.233,89	0,00	0,00	1.233,89	0	0,00
	2003	103 01 10	1	2003	456,46	12,50	Geral	456,46	0,00	0,00	456,46	0	0,00
	2003	103 01 10	39	2003	2.358,57	100,00	Específica	2.358,57	0,00	0,00	2.358,57	0	0,00
	2003	103 01 11	1	2003	196,04	100,00	Específica	196,04	0,00	0,00	196,04	0	0,00
	2003	103 01 12	1	2003	267,62	12,50	Geral	267,62	0,00	0,00	267,62	0	0,00
	2003	103 01 12	13	2003	1.381,79	100,00	Específica	1.381,79	0,00	0,00	1.381,79	0	0,00
	2003	104 06 18	1	2003	2.178,98	20,00	Geral	2.178,98	0,00	0,00	2.178,98	1	0,00
	2003	104 06 19	1	2003	746,86	20,00	Geral	746,86	0,00	0,00	746,86	1	0,00
	2003	104 06 19	1	2003	0,00	20,00	Geral	0,00	0,00	0,00	0,00	5	0,00
	2003	104 06 27	6	2003	242,40	100,00	Específica	242,40	0,00	0,00	242,40	0	0,00
	2003	104 07 06	6	2003	2.174,49	12,50	Geral	2.174,49	0,00	0,00	2.174,49	0	0,00

Município de Cascais

Mapa síntese por conta

Ano: 2013

Classificação patrimonial	Ano início utilização	GH	Nº de bens	Ano económico	Valor inicial bruto	Taxa	Tipo de Taxa	Amortizações de exercícios anteriores	Amortizações extraordinárias	Amortizações do exercício	Amortizações acumuladas	Anos de vida esperada	Valor patrimonial líquido
423													
	2003	104 07 06	1	2003	139,01	100,00	Específica	139,01	0,00	0,00	139,01	0	0,00
	2003	104 07 14	8	2003	0,00	12,50	Geral	0,00	0,00	0,00	0,00	8	0,00
	2003	104 07 17	1	2003	1.079,35	16,66	Geral	1.079,35	0,00	0,00	1.079,35	0	0,00
	2003	104 07 21	8	2003	0,00	20,00	Geral	0,00	0,00	0,00	0,00	5	0,00
	2003	104 07 99	2	2003	2.678,75	100,00	Específica	2.678,75	0,00	0,00	2.678,75	0	0,00
	2003	104 07 99	2	2003	0,00	12,50	Geral	0,00	0,00	0,00	0,00	8	0,00
	2003	202 07 05	1	2003	38.019,20	10,00	Geral	38.019,20	0,00	0,00	38.019,20	0	0,00
	2003	104 09 01	3	2003	3.527,26	12,50	Geral	3.527,26	0,00	0,00	3.527,26	0	0,00
	2003	104 09 01	1	2003	173,33	100,00	Específica	173,33	0,00	0,00	173,33	0	0,00
	2003	104 09 01	1	2003	0,00	12,50	Geral	0,00	0,00	0,00	0,00	8	0,00
	2003	104 09 99	1	2003	449,11	12,50	Geral	449,11	0,00	0,00	449,11	0	0,00
	2003	105 06 01	1	2003	969,10	14,28	Geral	969,10	0,00	0,00	969,10	0	0,00
	2003	106 01 02	3	2003	1.349,19	12,50	Geral	1.349,19	0,00	0,00	1.349,19	0	0,00
	2003	106 01 04	2	2003	1.302,16	12,50	Geral	1.302,16	0,00	0,00	1.302,16	0	0,00
	2003	106 01 04	2	2003	268,06	100,00	Específica	268,06	0,00	0,00	268,06	0	0,00
	2003	106 01 05	7	2003	5.348,28	12,50	Geral	5.348,28	0,00	0,00	5.348,28	0	0,00
	2003	106 01 05	18	2003	2.310,14	100,00	Específica	2.310,14	0,00	0,00	2.310,14	0	0,00
	2003	106 01 06	3	2003	2.673,64	12,50	Geral	2.673,64	0,00	0,00	2.673,64	0	0,00
	2003	106 01 06	18	2003	1.948,66	100,00	Específica	1.948,66	0,00	0,00	1.948,66	0	0,00
	2003	106 01 09	42	2003	3.170,40	100,00	Específica	3.170,40	0,00	0,00	3.170,40	0	0,00

Município de Cascais

Mapa síntese por conta

Ano: 2013

Classificação patrimonial	Ano início utilização	GH	Nº de bens	Ano económico	Valor inicial bruto	Taxa	Tipo de Taxa	Amortizações de exercícios anteriores	Amortizações extraordinárias	Amortizações do exercício	Amortizações acumuladas	Anos de vida esperada	Valor patrimonial líquido
423													
	2003	106 01 09	9	2003	4.247,91	20,00	Geral	4.247,91	0,00	0,00	4.247,91	1	0,00
	2003	106 01 14	9	2003	3.274,50	12,50	Geral	3.274,50	0,00	0,00	3.274,50	0	0,00
	2003	106 01 16	6	2003	1.090,00	100,00	Específica	1.090,00	0,00	0,00	1.090,00	0	0,00
	2003	106 01 16	5	2003	1.195,00	20,00	Geral	1.195,00	0,00	0,00	1.195,00	1	0,00
	2003	106 01 18	1	2003	49,83	100,00	Específica	49,83	0,00	0,00	49,83	0	0,00
	2003	106 01 18	1	2003	300,45	25,00	Geral	300,45	0,00	0,00	300,45	1	0,00
	2003	106 01 21	3	2003	352,50	100,00	Específica	352,50	0,00	0,00	352,50	0	0,00
	2003	106 01 21	1	2003	559,61	20,00	Geral	559,61	0,00	0,00	559,61	1	0,00
	2003	106 01 99	55	2003	43.964,38	12,50	Geral	43.964,38	0,00	0,00	43.964,38	0	0,00
	2003	106 01 99	130	2003	5.549,40	100,00	Específica	5.549,40	0,00	0,00	5.549,40	0	0,00
	2003	106 02 06	491	2003	15.978,57	100,00	Específica	15.978,57	0,00	0,00	15.978,57	0	0,00
	2003	106 02 10	2	2003	1.800,66	12,50	Geral	1.800,66	0,00	0,00	1.800,66	0	0,00
	2003	106 02 10	2	2003	250,38	100,00	Específica	250,38	0,00	0,00	250,38	0	0,00
	2003	106 02 15	3	2003	1.699,29	12,50	Geral	1.699,29	0,00	0,00	1.699,29	0	0,00
	2003	106 02 15	10	2003	1.585,39	100,00	Específica	1.585,39	0,00	0,00	1.585,39	0	0,00
	2003	106 02 17	2	2003	152,35	100,00	Específica	152,35	0,00	0,00	152,35	0	0,00
	2003	106 02 99	22	2003	9.532,53	12,50	Geral	9.532,53	0,00	0,00	9.532,53	0	0,00
	2003	106 02 99	49	2003	4.164,30	100,00	Específica	4.164,30	0,00	0,00	4.164,30	0	0,00
	2003	106 03 01	1	2003	544,87	14,28	Geral	544,87	0,00	0,00	544,87	0	0,00
	2003	106 03 01	1	2003	308,08	100,00	Específica	308,08	0,00	0,00	308,08	0	0,00

Município de Cascais

Mapa síntese por conta

Ano: 2013

Classificação patrimonial	Ano início utilização	GH	Nº de bens	Ano económico	Valor inicial bruto	Taxa	Tipo de Taxa	Amortizações de exercícios anteriores	Amortizações extraordinárias	Amortizações do exercício	Amortizações acumuladas	Anos de vida esperada	Valor patrimonial líquido
423													
	2003	106 03 03	4	2003	1.677,56	14,28	Geral	1.677,56	0,00	0,00	1.677,56	0	0,00
	2003	106 03 03	4	2003	578,80	100,00	Específica	578,80	0,00	0,00	578,80	0	0,00
	2003	106 03 03	2	2003	0,00	14,28	Geral	0,00	0,00	0,00	0,00	7	0,00
	2003	106 03 05	3	2003	328,59	100,00	Específica	328,59	0,00	0,00	328,59	0	0,00
	2003	106 03 05	1	2003	422,25	20,00	Geral	422,25	0,00	0,00	422,25	1	0,00
	2003	106 03 07	1	2003	0,00	12,50	Geral	0,00	0,00	0,00	0,00	0	0,00
	2003	106 03 07	2	2003	236,93	100,00	Específica	236,93	0,00	0,00	236,93	0	0,00
	2003	106 03 07	1	2003	0,00	12,50	Geral	0,00	0,00	0,00	0,00	8	0,00
	2003	106 03 10	1	2003	0,00	20,00	Geral	0,00	0,00	0,00	0,00	5	0,00
	2003	106 03 11	2	2003	787,58	20,00	Geral	787,58	0,00	0,00	787,58	1	0,00
	2003	106 03 12	3	2003	1.797,09	20,00	Geral	1.797,09	0,00	0,00	1.797,09	1	0,00
	2003	106 03 12	1	2003	0,00	20,00	Geral	0,00	0,00	0,00	0,00	5	0,00
	2003	106 03 14	2	2003	3.715,93	14,28	Geral	3.715,93	0,00	0,00	3.715,93	0	0,00
	2003	106 03 14	2	2003	303,05	100,00	Específica	303,05	0,00	0,00	303,05	0	0,00
	2003	106 03 15	2	2003	346,49	100,00	Específica	346,49	0,00	0,00	346,49	0	0,00
	2003	106 03 15	1	2003	0,00	20,00	Geral	0,00	0,00	0,00	0,00	5	0,00
	2003	106 03 16	2	2003	683,30	14,28	Geral	683,30	0,00	0,00	683,30	0	0,00
	2003	106 03 17	1	2003	2.850,00	14,28	Geral	2.850,00	0,00	0,00	2.850,00	0	0,00
	2003	106 03 17	2	2003	0,00	100,00	Específica	0,00	0,00	0,00	0,00	0	0,00
	2003	106 03 18	4	2003	1.035,89	14,28	Geral	1.035,89	0,00	0,00	1.035,89	0	0,00

Município de Cascais

Mapa síntese por conta

Ano: 2013

Classificação patrimonial	Ano início utilização	GH	Nº de bens	Ano económico	Valor inicial bruto	Taxa	Tipo de Taxa	Amortizações de exercícios anteriores	Amortizações extraordinárias	Amortizações do exercício	Amortizações acumuladas	Anos de vida esperada	Valor patrimonial líquido
423													
	2003	106 03 99	9	2003	6.119,66	14,28	Geral	6.119,66	0,00	0,00	6.119,66	0	0,00
	2003	106 03 99	2	2003	29.340,78	20,00	Específica	29.340,78	0,00	0,00	29.340,78	0	0,00
	2003	106 03 99	9	2003	546,23	100,00	Específica	546,23	0,00	0,00	546,23	0	0,00
	2003	106 04 17	2	2003	0,00	12,50	Geral	0,00	0,00	0,00	0,00	8	0,00
	2003	107 01 02	69	2003	14.628,00	12,50	Geral	14.628,00	0,00	0,00	14.628,00	0	0,00
	2003	107 01 07	25	2003	6.020,50	12,50	Geral	6.020,50	0,00	0,00	6.020,50	0	0,00
	2003	107 01 07	43	2003	1.033,20	100,00	Específica	1.033,20	0,00	0,00	1.033,20	0	0,00
	2003	107 01 08	1	2003	351,05	12,50	Geral	351,05	0,00	0,00	351,05	0	0,00
	2003	107 01 10	2	2003	163,17	100,00	Específica	163,17	0,00	0,00	163,17	0	0,00
	2003	107 01 15	1	2003	197,00	100,00	Específica	197,00	0,00	0,00	197,00	0	0,00
	2003	107 01 16	41	2003	13.039,08	12,50	Geral	13.039,08	0,00	0,00	13.039,08	0	0,00
	2003	107 01 20	8	2003	6.428,88	12,50	Geral	6.428,88	0,00	0,00	6.428,88	0	0,00
	2003	107 01 20	22	2003	2.849,64	100,00	Específica	2.849,64	0,00	0,00	2.849,64	0	0,00
	2003	107 01 24	8	2003	1.465,36	12,50	Geral	1.465,36	0,00	0,00	1.465,36	0	0,00
	2003	107 01 99	19	2003	8.065,25	12,50	Geral	8.065,25	0,00	0,00	8.065,25	0	0,00
	2003	107 01 99	25	2003	2.458,03	100,00	Específica	2.458,03	0,00	0,00	2.458,03	0	0,00
	2003	107 02 99	7	2003	187,62	100,00	Específica	187,62	0,00	0,00	187,62	0	0,00
	2003	107 04 02	15	2003	1.617,15	100,00	Específica	1.617,15	0,00	0,00	1.617,15	0	0,00
	2003	107 06 02	2	2003	0,00	14,28	Geral	0,00	0,00	0,00	0,00	7	0,00
	2003	107 06 04	3	2003	0,00	12,50	Geral	0,00	0,00	0,00	0,00	8	0,00

Município de Cascais

Mapa síntese por conta

Ano: 2013

Classificação patrimonial	Ano início utilização	GH	Nº de bens	Ano económico	Valor inicial bruto	Taxa	Tipo de Taxa	Amortizações de exercícios anteriores	Amortizações extraordinárias	Amortizações do exercício	Amortizações acumuladas	Anos de vida esperada	Valor patrimonial líquido
423													
	2003	107 06 05	2	2003	2.000,65	12,50	Geral	2.000,65	0,00	0,00	2.000,65	0	0,00
	2003	107 06 05	1	2003	0,00	12,50	Geral	0,00	0,00	0,00	0,00	8	0,00
	2003	107 08 01	1	2003	0,00	20,00	Geral	0,00	0,00	0,00	0,00	5	0,00
	2003	108 01 01	1	2003	568,11	16,66	Geral	568,11	0,00	0,00	568,11	0	0,00
	2003	108 01 99	2	2003	4.766,97	12,50	Geral	4.766,97	0,00	0,00	4.766,97	0	0,00
	2003	109 03 03	6	2003	8.755,84	20,00	Geral	8.755,84	0,00	0,00	8.755,84	1	0,00
	2003	109 03 99	1	2003	2.408,04	12,50	Geral	2.408,04	0,00	0,00	2.408,04	0	0,00
	2003	109 03 99	1	2003	167,52	100,00	Específica	167,52	0,00	0,00	167,52	0	0,00
	2003	111 02 01	1	2003	2.366,70	25,00	Geral	2.366,70	0,00	0,00	2.366,70	1	0,00
	2003	106 05 06	5815	2003	157.840,97	0,00	Geral	0,00	0,00	0,00	0,00	0	157.840,97
	2003	110 25 04	1	2003	382,98	25,00	Geral	382,98	0,00	0,00	382,98	1	0,00
	2003	114 01 99	2	2003	1.697,92	12,50	Geral	1.697,92	0,00	0,00	1.697,92	0	0,00
	2003	115 01 01	1	2003	124,68	100,00	Específica	124,68	0,00	0,00	124,68	0	0,00
	2003	115 01 07	14	2003	3.378,20	12,50	Geral	3.378,20	0,00	0,00	3.378,20	0	0,00
	2003	115 09 99	3	2003	386,25	100,00	Específica	386,25	0,00	0,00	386,25	0	0,00
	2003	104 05 24	2	2003	1.468,52	20,00	Geral	1.468,52	0,00	0,00	1.468,52	1	0,00
	2003	104 05 99	1	2003	78,68	100,00	Específica	78,68	0,00	0,00	78,68	0	0,00
	2003	105 01 05	1	2003	213,86	14,28	Geral	213,86	0,00	0,00	213,86	0	0,00
	2003	105 01 05	1	2003	36,81	100,00	Específica	36,81	0,00	0,00	36,81	0	0,00
	2003	105 02 03	1	2003	2.829,81	14,28	Geral	2.829,81	0,00	0,00	2.829,81	0	0,00

Município de Cascais

Mapa síntese por conta

Ano: 2013

Classificação patrimonial	Ano início utilização	GH	Nº de bens	Ano económico	Valor inicial bruto	Taxa	Tipo de Taxa	Amortizações de exercícios anteriores	Amortizações extraordinárias	Amortizações do exercício	Amortizações acumuladas	Anos de vida esperada	Valor patrimonial líquido
423													
	2003	105 04 01	1	2003	455,78	12,50	Geral	455,78	0,00	0,00	455,78	0	0,00
	2003	105 04 02	1	2003	51,56	100,00	Específica	51,56	0,00	0,00	51,56	0	0,00
	2003	105 04 06	2	2003	252,83	100,00	Específica	252,83	0,00	0,00	252,83	0	0,00
	2003	105 04 07	1	2003	86,12	100,00	Específica	86,12	0,00	0,00	86,12	0	0,00
	2003	105 04 99	1	2003	36,69	100,00	Específica	36,69	0,00	0,00	36,69	0	0,00
	2004	101 01 27	4	2004	253,54	100,00	Específica	253,54	0,00	0,00	253,54	0	0,00
	2004	103 01 01	65	2004	17.828,17	12,50	Geral	17.828,17	0,00	0,00	17.828,17	0	0,00
	2004	103 01 01	104	2004	12.864,35	100,00	Específica	12.864,35	0,00	0,00	12.864,35	0	0,00
	2004	103 01 02	23	2004	1.488,82	100,00	Específica	1.488,82	0,00	0,00	1.488,82	0	0,00
	2004	103 01 04	1	2004	95,25	100,00	Específica	95,25	0,00	0,00	95,25	0	0,00
	2004	103 01 05	35	2004	773,62	100,00	Específica	773,62	0,00	0,00	773,62	0	0,00
	2004	103 01 08	27	2004	9.399,30	12,50	Geral	9.399,30	0,00	0,00	9.399,30	0	0,00
	2004	103 01 08	2	2004	286,84	100,00	Específica	286,84	0,00	0,00	286,84	0	0,00
	2004	103 01 10	2	2004	491,40	12,50	Geral	491,40	0,00	0,00	491,40	0	0,00
	2004	103 01 10	21	2004	797,96	100,00	Específica	797,96	0,00	0,00	797,96	0	0,00
	2004	103 01 12	2	2004	980,07	12,50	Geral	980,07	0,00	0,00	980,07	0	0,00
	2004	103 01 12	37	2004	3.564,73	100,00	Específica	3.564,73	0,00	0,00	3.564,73	0	0,00
	2004	103 01 99	1	2004	284,51	12,50	Geral	284,51	0,00	0,00	284,51	0	0,00
	2004	103 02 11	1	2004	217,49	20,00	Geral	217,49	0,00	0,00	217,49	0	0,00
	2004	103 03 03	2	2004	449,08	20,00	Geral	449,08	0,00	0,00	449,08	0	0,00

Município de Cascais

Mapa síntese por conta

Ano: 2013

Classificação patrimonial	Ano início utilização	GH	Nº de bens	Ano económico	Valor inicial bruto	Taxa	Tipo de Taxa	Amortizações de exercícios anteriores	Amortizações extraordinárias	Amortizações do exercício	Amortizações acumuladas	Anos de vida esperada	Valor patrimonial líquido
423													
	2004	104 06 12	2	2004	0,00	20,00	Geral	0,00	0,00	0,00	0,00	5	0,00
	2004	104 06 18	1	2004	774,53	20,00	Geral	774,53	0,00	0,00	774,53	0	0,00
	2004	104 06 18	3	2004	0,00	20,00	Geral	0,00	0,00	0,00	0,00	5	0,00
	2004	104 06 19	2	2004	1.627,64	20,00	Geral	1.627,64	0,00	0,00	1.627,64	0	0,00
	2004	104 06 99	1	2004	402,08	20,00	Geral	402,08	0,00	0,00	402,08	0	0,00
	2004	104 07 14	1	2004	0,00	12,50	Geral	0,00	0,00	0,00	0,00	8	0,00
	2004	104 07 21	2	2004	0,00	20,00	Geral	0,00	0,00	0,00	0,00	5	0,00
	2004	105 06 06	282	2004	4.429,49	100,00	Específica	4.429,49	0,00	0,00	4.429,49	0	0,00
	2004	106 01 04	5	2004	2.518,54	12,50	Geral	2.518,54	0,00	0,00	2.518,54	0	0,00
	2004	106 01 05	1	2004	152,26	100,00	Específica	152,26	0,00	0,00	152,26	0	0,00
	2004	106 01 06	2	2004	1.939,02	12,50	Geral	1.939,02	0,00	0,00	1.939,02	0	0,00
	2004	106 01 21	3	2004	1.074,54	20,00	Geral	1.074,54	0,00	0,00	1.074,54	0	0,00
	2004	106 01 21	12	2004	185,86	100,00	Específica	185,86	0,00	0,00	185,86	0	0,00
	2004	106 01 99	4	2004	3.438,02	12,50	Geral	3.438,02	0,00	0,00	3.438,02	0	0,00
	2004	106 01 99	24	2004	1.634,01	100,00	Específica	1.634,01	0,00	0,00	1.634,01	0	0,00
	2004	106 02 06	1	2004	593,94	12,50	Geral	593,94	0,00	0,00	593,94	0	0,00
	2004	106 02 06	2194	2004	55.402,99	100,00	Específica	55.402,99	0,00	0,00	55.402,99	0	0,00
	2004	106 02 10	2	2004	107,00	100,00	Específica	107,00	0,00	0,00	107,00	0	0,00
	2004	106 02 12	3	2004	194,17	100,00	Específica	194,17	0,00	0,00	194,17	0	0,00
	2004	106 02 15	11	2004	1.428,77	100,00	Específica	1.428,77	0,00	0,00	1.428,77	0	0,00

Município de Cascais

Mapa síntese por conta

Ano: 2013

Classificação patrimonial	Ano início utilização	GH	Nº de bens	Ano económico	Valor inicial bruto	Taxa	Tipo de Taxa	Amortizações de exercícios anteriores	Amortizações extraordinárias	Amortizações do exercício	Amortizações acumuladas	Anos de vida esperada	Valor patrimonial líquido
423													
	2004	106 02 99	61	2004	20.805,71	12,50	Geral	20.805,71	0,00	0,00	20.805,71	0	0,00
	2004	106 02 99	170	2004	14.721,80	100,00	Específica	14.721,80	0,00	0,00	14.721,80	0	0,00
	2004	106 03 01	1	2004	0,00	14,28	Geral	0,00	0,00	0,00	0,00	7	0,00
	2004	106 03 05	6	2004	631,02	100,00	Específica	631,02	0,00	0,00	631,02	0	0,00
	2004	106 03 07	2	2004	198,44	100,00	Específica	198,44	0,00	0,00	198,44	0	0,00
	2004	106 03 14	3	2004	9.480,26	14,28	Geral	9.480,26	0,00	0,00	9.480,26	0	0,00
	2004	106 03 14	4	2004	609,92	100,00	Específica	609,92	0,00	0,00	609,92	0	0,00
	2004	106 03 14	1	2004	0,00	14,28	Geral	0,00	0,00	0,00	0,00	7	0,00
	2004	106 03 15	1	2004	150,48	100,00	Específica	150,48	0,00	0,00	150,48	0	0,00
	2004	106 03 15	5	2004	0,00	20,00	Geral	0,00	0,00	0,00	0,00	5	0,00
	2004	106 03 16	2	2004	625,02	14,28	Geral	625,02	0,00	0,00	625,02	0	0,00
	2004	106 03 17	4	2004	1.072,82	14,28	Geral	1.072,82	0,00	0,00	1.072,82	0	0,00
	2004	106 03 17	3	2004	0,00	14,28	Geral	0,00	0,00	0,00	0,00	7	0,00
	2004	106 03 18	4	2004	1.185,01	14,28	Geral	1.185,01	0,00	0,00	1.185,01	0	0,00
	2004	106 03 18	2	2004	0,00	14,28	Geral	0,00	0,00	0,00	0,00	7	0,00
	2004	106 03 99	7	2004	3.462,24	14,28	Geral	3.462,24	0,00	0,00	3.462,24	0	0,00
	2004	106 03 99	3	2004	106,36	100,00	Específica	106,36	0,00	0,00	106,36	0	0,00
	2004	106 03 99	3	2004	0,00	14,28	Geral	0,00	0,00	0,00	0,00	7	0,00
	2004	107 01 02	1	2004	311,18	12,50	Geral	311,18	0,00	0,00	311,18	0	0,00
	2004	107 01 06	16	2004	550,20	100,00	Específica	550,20	0,00	0,00	550,20	0	0,00

Município de Cascais

Mapa síntese por conta

Ano: 2013

Classificação patrimonial	Ano início utilização	GH	Nº de bens	Ano económico	Valor inicial bruto	Taxa	Tipo de Taxa	Amortizações de exercícios anteriores	Amortizações extraordinárias	Amortizações do exercício	Amortizações acumuladas	Anos de vida esperada	Valor patrimonial líquido
423													
	2004	107 01 07	39	2004	1.191,95	100,00	Específica	1.191,95	0,00	0,00	1.191,95	0	0,00
	2004	107 01 15	1	2004	72,28	100,00	Específica	72,28	0,00	0,00	72,28	0	0,00
	2004	107 01 16	5	2004	3.126,98	12,50	Geral	3.126,98	0,00	0,00	3.126,98	0	0,00
	2004	107 01 16	6	2004	431,45	100,00	Específica	431,45	0,00	0,00	431,45	0	0,00
	2004	107 01 20	5	2004	660,40	100,00	Específica	660,40	0,00	0,00	660,40	0	0,00
	2004	107 01 22	1	2004	72,27	100,00	Específica	72,27	0,00	0,00	72,27	0	0,00
	2004	107 01 23	2	2004	187,87	100,00	Específica	187,87	0,00	0,00	187,87	0	0,00
	2004	107 01 24	9	2004	2.948,75	12,50	Geral	2.948,75	0,00	0,00	2.948,75	0	0,00
	2004	107 01 24	4	2004	522,63	100,00	Específica	522,63	0,00	0,00	522,63	0	0,00
	2004	107 01 26	1	2004	245,70	12,50	Geral	245,70	0,00	0,00	245,70	0	0,00
	2004	107 01 99	1	2004	1.099,22	12,50	Geral	1.099,22	0,00	0,00	1.099,22	0	0,00
	2004	107 01 99	54	2004	908,48	100,00	Específica	908,48	0,00	0,00	908,48	0	0,00
	2004	107 02 04	1	2004	54,08	100,00	Específica	54,08	0,00	0,00	54,08	0	0,00
	2004	107 02 04	2	2004	497,28	25,00	Geral	497,28	0,00	0,00	497,28	1	0,00
	2004	107 03 99	1	2004	543,74	12,50	Geral	543,74	0,00	0,00	543,74	0	0,00
	2004	107 06 02	1	2004	529,03	14,28	Geral	529,03	0,00	0,00	529,03	0	0,00
	2004	107 06 03	2	2004	1.911,56	14,28	Geral	1.911,56	0,00	0,00	1.911,56	0	0,00
	2004	107 06 03	3	2004	172,83	100,00	Específica	172,83	0,00	0,00	172,83	0	0,00
	2004	107 06 04	1	2004	2.789,60	12,50	Geral	2.789,60	0,00	0,00	2.789,60	0	0,00
	2004	107 06 04	1	2004	66,19	100,00	Específica	66,19	0,00	0,00	66,19	0	0,00

Município de Cascais

Mapa síntese por conta

Ano: 2013

Classificação patrimonial	Ano início utilização	GH	Nº de bens	Ano económico	Valor inicial bruto	Taxa	Tipo de Taxa	Amortizações de exercícios anteriores	Amortizações extraordinárias	Amortizações do exercício	Amortizações acumuladas	Anos de vida esperada	Valor patrimonial líquido
423													
	2004	107 06 04	1	2004	0,00	12,50	Geral	0,00	0,00	0,00	0,00	8	0,00
	2004	109 03 03	18	2004	7.211,74	20,00	Geral	7.211,74	0,00	0,00	7.211,74	0	0,00
	2004	109 03 03	12	2004	208,03	100,00	Específica	208,03	0,00	0,00	208,03	0	0,00
	2004	109 03 03	1	2004	0,00	20,00	Geral	0,00	0,00	0,00	0,00	5	0,00
	2004	109 03 06	21	2004	999,01	100,00	Específica	999,01	0,00	0,00	999,01	0	0,00
	2004	109 03 06	1	2004	417,39	25,00	Geral	417,39	0,00	0,00	417,39	1	0,00
	2004	109 03 99	1	2004	861,38	12,50	Geral	861,38	0,00	0,00	861,38	0	0,00
	2004	111 02 01	3	2004	934,91	25,00	Geral	934,91	0,00	0,00	934,91	1	0,00
	2004	111 02 01	1	2004	0,00	25,00	Geral	0,00	0,00	0,00	0,00	4	0,00
	2004	111 03 99	1	2004	2.278,37	14,28	Geral	2.278,37	0,00	0,00	2.278,37	0	0,00
	2004	112 03 99	35	2004	1.879,15	100,00	Específica	1.879,15	0,00	0,00	1.879,15	0	0,00
	2004	113 02 99	1	2004	682,93	12,50	Geral	682,93	0,00	0,00	682,93	0	0,00
	2004	118 04 01	8	2004	911,12	100,00	Específica	911,12	0,00	0,00	911,12	0	0,00
	2004	118 07 99	5	2004	3.609,18	12,50	Geral	3.609,18	0,00	0,00	3.609,18	0	0,00
	2004	118 07 99	1	2004	71,15	100,00	Específica	71,15	0,00	0,00	71,15	0	0,00
	2004	118 07 99	1	2004	0,00	12,50	Geral	0,00	0,00	0,00	0,00	8	0,00
	2004	106 05 06	3672	2004	127.682,97	0,00	Geral	0,00	0,00	0,00	0,00	0	127.682,97
	2004	105 01 03	1	2004	123,01	100,00	Específica	123,01	0,00	0,00	123,01	0	0,00
	2004	105 01 03	2	2004	0,00	20,00	Geral	0,00	0,00	0,00	0,00	5	0,00
	2004	114 01 99	1	2004	958,76	12,50	Geral	958,76	0,00	0,00	958,76	0	0,00

Município de Cascais

Mapa síntese por conta

Ano: 2013

Classificação patrimonial	Ano início utilização	GH	Nº de bens	Ano económico	Valor inicial bruto	Taxa	Tipo de Taxa	Amortizações de exercícios anteriores	Amortizações extraordinárias	Amortizações do exercício	Amortizações acumuladas	Anos de vida esperada	Valor patrimonial líquido
423													
	2004	114 01 99	1	2004	43,77	100,00	Específica	43,77	0,00	0,00	43,77	0	0,00
	2004	115 01 01	4	2004	304,20	100,00	Específica	304,20	0,00	0,00	304,20	0	0,00
	2004	115 01 07	8	2004	2.144,37	12,50	Geral	2.144,37	0,00	0,00	2.144,37	0	0,00
	2004	115 01 99	1	2004	40,58	100,00	Específica	40,58	0,00	0,00	40,58	0	0,00
	2004	115 09 99	2	2004	113,60	100,00	Específica	113,60	0,00	0,00	113,60	0	0,00
	2004	104 03 21	1	2004	35,27	100,00	Específica	35,27	0,00	0,00	35,27	0	0,00
	2004	104 05 99	1	2004	107,98	100,00	Específica	107,98	0,00	0,00	107,98	0	0,00
	2004	105 04 99	1	2004	5.867,07	12,50	Geral	5.867,07	0,00	0,00	5.867,07	0	0,00
	2005	101 01 09	6	2005	1.080,39	100,00	Específica	1.080,39	0,00	0,00	1.080,39	0	0,00
	2005	101 01 27	1	2005	321,54	25,00	Geral	321,54	0,00	0,00	321,54	0	0,00
	2005	103 01 01	11	2005	9.514,75	12,50	Geral	9.514,75	0,00	0,00	9.514,75	0	0,00
	2005	103 01 01	22	2005	3.914,42	100,00	Específica	3.914,42	0,00	0,00	3.914,42	0	0,00
	2005	103 01 05	23	2005	11.907,48	12,50	Geral	11.907,48	0,00	0,00	11.907,48	0	0,00
	2005	103 01 05	333	2005	33.386,16	100,00	Específica	33.386,16	0,00	0,00	33.386,16	0	0,00
	2005	103 01 07	3	2005	327,17	100,00	Específica	327,17	0,00	0,00	327,17	0	0,00
	2005	103 01 08	31	2005	52.989,35	12,50	Geral	52.989,35	0,00	0,00	52.989,35	0	0,00
	2005	103 01 08	6	2005	983,59	100,00	Específica	983,59	0,00	0,00	983,59	0	0,00
	2005	103 01 09	1	2005	77,47	100,00	Específica	77,47	0,00	0,00	77,47	0	0,00
	2005	103 01 10	22	2005	14.612,60	12,50	Geral	14.612,60	0,00	0,00	14.612,60	0	0,00
	2005	103 01 10	1	2005	1.160,51	14,29	Específica	1.160,51	0,00	0,00	1.160,51	0	0,00

Município de Cascais

Mapa síntese por conta

Ano: 2013

Classificação patrimonial	Ano início utilização	GH	Nº de bens	Ano económico	Valor inicial bruto	Taxa	Tipo de Taxa	Amortizações de exercícios anteriores	Amortizações extraordinárias	Amortizações do exercício	Amortizações acumuladas	Anos de vida esperada	Valor patrimonial líquido
423													
	2005	103 01 10	94	2005	6.699,64	100,00	Específica	6.699,64	0,00	0,00	6.699,64	0	0,00
	2005	103 01 10	6	2005	0,00	12,50	Geral	0,00	0,00	0,00	0,00	8	0,00
	2005	103 01 11	3	2005	334,60	100,00	Específica	334,60	0,00	0,00	334,60	0	0,00
	2005	103 01 12	2	2005	1.342,78	12,50	Geral	1.342,78	0,00	0,00	1.342,78	0	0,00
	2005	103 01 13	12	2005	10.685,33	12,50	Geral	10.685,33	0,00	0,00	10.685,33	0	0,00
	2005	103 01 13	3	2005	604,60	100,00	Específica	604,60	0,00	0,00	604,60	0	0,00
	2005	103 01 99	4	2005	7.534,01	12,50	Geral	7.534,01	0,00	0,00	7.534,01	0	0,00
	2005	103 01 99	6	2005	944,14	100,00	Específica	944,14	0,00	0,00	944,14	0	0,00
	2005	103 03 03	1	2005	166,15	100,00	Específica	166,15	0,00	0,00	166,15	0	0,00
	2005	103 03 05	1	2005	424,35	20,00	Geral	424,35	0,00	0,00	424,35	0	0,00
	2005	104 06 12	1	2005	677,76	20,00	Geral	677,76	0,00	0,00	677,76	0	0,00
	2005	104 06 15	4	2005	1.176,20	20,00	Geral	1.176,20	0,00	0,00	1.176,20	0	0,00
	2005	104 06 19	1	2005	459,88	20,00	Geral	459,88	0,00	0,00	459,88	0	0,00
	2005	104 06 19	1	2005	2.503,80	100,00	Específica	2.503,80	0,00	0,00	2.503,80	0	0,00
	2005	104 06 22	1	2005	1.996,20	20,00	Geral	1.996,20	0,00	0,00	1.996,20	0	0,00
	2005	104 07 14	1	2005	0,00	12,50	Geral	0,00	0,00	0,00	0,00	8	0,00
	2005	104 07 99	3	2005	337,02	100,00	Específica	337,02	0,00	0,00	337,02	0	0,00
	2005	202 07 05	1	2005	2.338,41	14,29	Específica	1.275,82	0,00	265,78	1.541,60	3	796,81
	2005	104 09 01	2	2005	787,86	12,50	Geral	787,86	0,00	0,00	787,86	0	0,00
	2005	104 09 01	3	2005	0,00	12,50	Geral	0,00	0,00	0,00	0,00	8	0,00

Município de Cascais

Mapa síntese por conta

Ano: 2013

Classificação patrimonial	Ano início utilização	GH	Nº de bens	Ano económico	Valor inicial bruto	Taxa	Tipo de Taxa	Amortizações de exercícios anteriores	Amortizações extraordinárias	Amortizações do exercício	Amortizações acumuladas	Anos de vida esperada	Valor patrimonial líquido
423													
	2005	105 06 08	1	2005	0,00	14,28	Geral	0,00	0,00	0,00	0,00	7	0,00
	2005	105 06 99	1	2005	0,00	25,00	Geral	0,00	0,00	0,00	0,00	4	0,00
	2005	106 01 02	3	2005	3.441,84	12,50	Geral	3.441,84	0,00	0,00	3.441,84	0	0,00
	2005	106 01 04	1	2005	308,28	12,50	Geral	308,28	0,00	0,00	308,28	0	0,00
	2005	106 01 04	1	2005	248,71	100,00	Específica	248,71	0,00	0,00	248,71	0	0,00
	2005	106 01 05	6	2005	717,18	100,00	Específica	717,18	0,00	0,00	717,18	0	0,00
	2005	106 01 06	2	2005	2.034,45	12,50	Geral	2.034,45	0,00	0,00	2.034,45	0	0,00
	2005	106 01 09	2	2005	710,66	20,00	Geral	710,66	0,00	0,00	710,66	0	0,00
	2005	106 01 09	5	2005	457,20	100,00	Específica	457,20	0,00	0,00	457,20	0	0,00
	2005	106 01 14	3	2005	1.144,84	12,50	Geral	1.144,84	0,00	0,00	1.144,84	0	0,00
	2005	106 01 14	1	2005	1.493,09	20,00	Específica	1.493,09	0,00	0,00	1.493,09	0	0,00
	2005	106 01 18	1	2005	2.741,77	25,00	Geral	2.741,77	0,00	0,00	2.741,77	0	0,00
	2005	106 01 99	25	2005	18.239,00	12,50	Geral	18.239,00	0,00	0,00	18.239,00	0	0,00
	2005	106 01 99	28	2005	2.229,62	100,00	Específica	2.229,62	0,00	0,00	2.229,62	0	0,00
	2005	106 02 06	627	2005	15.286,46	100,00	Específica	15.286,46	0,00	0,00	15.286,46	0	0,00
	2005	106 02 06	2	2005	0,00	12,50	Geral	0,00	0,00	0,00	0,00	8	0,00
	2005	106 02 10	1	2005	401,07	12,50	Geral	401,07	0,00	0,00	401,07	0	0,00
	2005	106 02 10	17	2005	1.543,36	100,00	Específica	1.543,36	0,00	0,00	1.543,36	0	0,00
	2005	106 02 15	15	2005	1.664,21	100,00	Específica	1.664,21	0,00	0,00	1.664,21	0	0,00
	2005	106 02 15	1	2005	0,00	12,50	Geral	0,00	0,00	0,00	0,00	8	0,00

Município de Cascais

Mapa síntese por conta

Ano: 2013

Classificação patrimonial	Ano início utilização	GH	Nº de bens	Ano económico	Valor inicial bruto	Taxa	Tipo de Taxa	Amortizações de exercícios anteriores	Amortizações extraordinárias	Amortizações do exercício	Amortizações acumuladas	Anos de vida esperada	Valor patrimonial líquido
423													
	2005	106 02 99	1	2005	52,00	0,00	Específica	52,00	0,00	0,00	52,00	0	0,00
	2005	106 02 99	82	2005	31.405,56	12,50	Geral	31.405,56	0,00	0,00	31.405,56	0	0,00
	2005	106 02 99	768	2005	54.307,09	100,00	Específica	54.307,09	0,00	0,00	54.307,09	0	0,00
	2005	106 02 99	1	2006	212,99	100,00	Específica	212,99	0,00	0,00	212,99	1	0,00
	2005	106 02 99	2	2005	0,00	12,50	Geral	0,00	0,00	0,00	0,00	8	0,00
	2005	106 03 01	1	2005	582,58	14,28	Geral	582,58	0,00	0,00	582,58	0	0,00
	2005	106 03 03	1	2005	529,60	14,28	Geral	529,60	0,00	0,00	529,60	0	0,00
	2005	106 03 03	4	2005	720,24	100,00	Específica	720,24	0,00	0,00	720,24	0	0,00
	2005	106 03 07	1	2005	1.706,50	12,50	Geral	1.706,50	0,00	0,00	1.706,50	0	0,00
	2005	106 03 07	1	2005	247,15	100,00	Específica	247,15	0,00	0,00	247,15	0	0,00
	2005	106 03 11	1	2006	458,30	20,00	Geral	458,30	0,00	0,00	458,30	0	0,00
	2005	106 03 12	1	2006	549,46	20,00	Geral	549,46	0,00	0,00	549,46	0	0,00
	2005	106 03 14	1	2005	3.688,41	14,28	Geral	3.688,41	0,00	0,00	3.688,41	0	0,00
	2005	106 03 99	1	2005	771,31	14,28	Geral	771,31	0,00	0,00	771,31	0	0,00
	2005	106 03 99	6	2006	4.652,28	14,28	Geral	4.652,28	0,00	0,00	4.652,28	0	0,00
	2005	106 03 99	2	2006	71,60	100,00	Específica	71,60	0,00	0,00	71,60	1	0,00
	2005	107 01 02	1	2005	787,95	12,50	Geral	787,95	0,00	0,00	787,95	0	0,00
	2005	107 01 02	1	2005	131,06	100,00	Específica	131,06	0,00	0,00	131,06	0	0,00
	2005	107 01 06	17	2005	735,29	100,00	Específica	735,29	0,00	0,00	735,29	0	0,00
	2005	107 01 07	22	2005	469,45	100,00	Específica	469,45	0,00	0,00	469,45	0	0,00

Município de Cascais

Mapa síntese por conta

Ano: 2013

Classificação patrimonial	Ano início utilização	GH	Nº de bens	Ano económico	Valor inicial bruto	Taxa	Tipo de Taxa	Amortizações de exercícios anteriores	Amortizações extraordinárias	Amortizações do exercício	Amortizações acumuladas	Anos de vida esperada	Valor patrimonial líquido
423													
	2005	107 01 13	1	2005	0,00	12,50	Geral	0,00	0,00	0,00	0,00	8	0,00
	2005	107 01 20	1	2005	217,43	100,00	Específica	217,43	0,00	0,00	217,43	0	0,00
	2005	107 01 26	1	2005	5.297,86	12,50	Geral	5.297,86	0,00	0,00	5.297,86	0	0,00
	2005	107 01 99	2	2005	356,60	100,00	Específica	356,60	0,00	0,00	356,60	0	0,00
	2005	107 01 99	1	2005	0,00	12,50	Geral	0,00	0,00	0,00	0,00	8	0,00
	2005	107 02 06	1	2005	92,04	100,00	Específica	92,04	0,00	0,00	92,04	0	0,00
	2005	107 02 15	1	2005	234,21	100,00	Específica	234,21	0,00	0,00	234,21	0	0,00
	2005	107 02 99	43	2005	2.480,74	100,00	Específica	2.480,74	0,00	0,00	2.480,74	0	0,00
	2005	107 04 07	12	2005	0,00	12,50	Geral	0,00	0,00	0,00	0,00	8	0,00
	2005	107 05 03	3	2005	0,00	12,50	Geral	0,00	0,00	0,00	0,00	8	0,00
	2005	107 06 02	1	2005	0,00	14,28	Geral	0,00	0,00	0,00	0,00	0	0,00
	2005	107 06 02	37	2005	0,00	14,28	Geral	0,00	0,00	0,00	0,00	7	0,00
	2005	107 06 03	1	2005	2.405,10	14,29	Específica	2.062,14	0,00	342,96	2.405,10	0	0,00
	2005	107 06 03	22	2005	46.953,44	12,50	Específica	35.215,44	0,00	5.869,24	41.084,68	1	5.868,76
	2005	107 06 03	1	2005	2.057,58	14,29	Específica	1.528,43	0,00	264,84	1.793,27	1	264,31
	2005	107 06 03	61	2005	0,00	14,28	Geral	0,00	0,00	0,00	0,00	7	0,00
	2005	107 06 04	1	2005	133,72	100,00	Específica	133,72	0,00	0,00	133,72	0	0,00
	2005	107 06 04	1	2005	2.210,96	11,11	Específica	1.473,84	0,00	245,64	1.719,48	2	491,48
	2005	107 06 04	97	2005	0,00	12,50	Geral	0,00	0,00	0,00	0,00	8	0,00
	2005	107 06 05	1	2005	944,31	12,50	Geral	944,31	0,00	0,00	944,31	0	0,00

Município de Cascais

Mapa síntese por conta

Ano: 2013

Classificação patrimonial	Ano início utilização	GH	Nº de bens	Ano económico	Valor inicial bruto	Taxa	Tipo de Taxa	Amortizações de exercícios anteriores	Amortizações extraordinárias	Amortizações do exercício	Amortizações acumuladas	Anos de vida esperada	Valor patrimonial líquido
423													
	2005	107 06 05	79	2005	0,00	12,50	Geral	0,00	0,00	0,00	0,00	8	0,00
	2005	107 06 99	24	2005	0,00	14,28	Geral	0,00	0,00	0,00	0,00	7	0,00
	2005	108 01 99	6	2005	3.371,36	12,50	Geral	3.371,36	0,00	0,00	3.371,36	0	0,00
	2005	108 01 99	2	2005	421,21	100,00	Específica	421,21	0,00	0,00	421,21	0	0,00
	2005	109 01 99	1	2005	0,00	12,50	Geral	0,00	0,00	0,00	0,00	0	0,00
	2005	109 02 04	6	2005	0,00	20,00	Geral	0,00	0,00	0,00	0,00	5	0,00
	2005	109 03 03	4	2005	2.549,34	20,00	Geral	2.549,34	0,00	0,00	2.549,34	0	0,00
	2005	109 03 03	1	2005	974,31	33,33	Específica	974,31	0,00	0,00	974,31	0	0,00
	2005	111 02 01	1	2005	527,25	25,00	Geral	527,25	0,00	0,00	527,25	0	0,00
	2005	111 02 01	1	2005	0,00	50,00	Específica	0,00	0,00	0,00	0,00	0	0,00
	2005	112 03 99	19	2005	1.162,26	100,00	Específica	1.162,26	0,00	0,00	1.162,26	0	0,00
	2005	113 02 99	2	2005	664,85	12,50	Geral	664,85	0,00	0,00	664,85	0	0,00
	2005	113 02 99	4	2005	679,13	100,00	Específica	679,13	0,00	0,00	679,13	0	0,00
	2005	118 07 01	5	2005	9.891,71	20,00	Geral	9.891,71	0,00	0,00	9.891,71	0	0,00
	2005	106 05 06	2097	2005	36.876,41	0,00	Geral	0,00	0,00	0,00	0,00	0	36.876,41
	2005	106 05 06	2	2006	157,11	0,00	Geral	0,00	0,00	0,00	0,00	0	157,11
	2005	107 05 08	11	2005	0,00	12,50	Geral	0,00	0,00	0,00	0,00	8	0,00
	2005	110 17 04	1	2005	945,05	20,00	Geral	945,05	0,00	0,00	945,05	0	0,00
	2005	110 23 03	1	2005	2.697,67	16,67	Específica	2.697,67	0,00	0,00	2.697,67	0	0,00
	2005	110 23 03	2	2005	6.124,80	20,00	Específica	6.124,80	0,00	0,00	6.124,80	0	0,00

Município de Cascais

Mapa síntese por conta

Ano: 2013

Classificação patrimonial	Ano início utilização	GH	Nº de bens	Ano económico	Valor inicial bruto	Taxa	Tipo de Taxa	Amortizações de exercícios anteriores	Amortizações extraordinárias	Amortizações do exercício	Amortizações acumuladas	Anos de vida esperada	Valor patrimonial líquido
423													
	2005	110 23 03	3	2005	13.641,12	100,00	Específica	13.641,12	0,00	0,00	13.641,12	0	0,00
	2005	110 23 07	1	2013	0,00	12,50	Geral	0,00	0,00	0,00	0,00	8	0,00
	2005	115 01 07	28	2005	7.070,04	100,00	Específica	7.070,04	0,00	0,00	7.070,04	0	0,00
	2005	104 03 99	4	2005	300,16	100,00	Específica	300,16	0,00	0,00	300,16	0	0,00
	2005	104 05 11	1	2005	314,30	20,00	Geral	314,30	0,00	0,00	314,30	0	0,00
	2005	104 05 24	1	2005	0,00	20,00	Geral	0,00	0,00	0,00	0,00	0	0,00
	2005	104 05 99	1	2005	1.287,53	14,28	Geral	1.287,53	0,00	0,00	1.287,53	0	0,00
	2005	105 01 99	1	2005	223,76	100,00	Específica	223,76	0,00	0,00	223,76	0	0,00
	2005	105 02 99	1	2005	3.276,47	50,00	Específica	3.276,47	0,00	0,00	3.276,47	0	0,00
	2005	105 03 07	2	2005	1.481,68	16,66	Geral	1.481,68	0,00	0,00	1.481,68	0	0,00
	2005	113 01 07	2	2005	40,88	100,00	Específica	40,88	0,00	0,00	40,88	0	0,00
	2005	113 01 09	2	2005	641,20	25,00	Geral	641,20	0,00	0,00	641,20	0	0,00
	2005	113 01 99	6	2005	1.970,86	25,00	Geral	1.970,86	0,00	0,00	1.970,86	0	0,00
	2005	113 01 99	6	2005	337,80	100,00	Específica	337,80	0,00	0,00	337,80	0	0,00
	2005	113 02 01	1	2005	182,85	100,00	Específica	182,85	0,00	0,00	182,85	0	0,00
	2005	113 02 03	10	2005	300,90	100,00	Específica	300,90	0,00	0,00	300,90	0	0,00
	2006	102 01 13	4	2006	284,48	100,00	Específica	284,48	0,00	0,00	284,48	1	0,00
	2006	103 01 11	1	2006	0,00	100,00	Específica	0,00	0,00	0,00	0,00	1	0,00
	2006	103 02 99	1	2006	0,00	100,00	Específica	0,00	0,00	0,00	0,00	1	0,00
	2006	104 07 06	20	2006	344,36	12,50	Geral	344,36	0,00	0,00	344,36	8	0,00

Município de Cascais

Mapa síntese por conta

Ano: 2013

Classificação patrimonial	Ano início utilização	GH	Nº de bens	Ano económico	Valor inicial bruto	Taxa	Tipo de Taxa	Amortizações de exercícios anteriores	Amortizações extraordinárias	Amortizações do exercício	Amortizações acumuladas	Anos de vida esperada	Valor patrimonial líquido
423													
	2006	104 07 14	1	2006	0,00	100,00	Específica	0,00	0,00	0,00	0,00	1	0,00
	2006	104 07 21	2	2006	0,00	100,00	Específica	0,00	0,00	0,00	0,00	1	0,00
	2006	104 07 21	1	2006	0,00	20,00	Geral	0,00	0,00	0,00	0,00	5	0,00
	2006	105 06 03	1	2006	0,00	20,00	Geral	0,00	0,00	0,00	0,00	1	0,00
	2006	105 06 04	5	2006	0,00	14,28	Geral	0,00	0,00	0,00	0,00	7	0,00
	2006	105 06 06	19	2006	0,00	100,00	Específica	0,00	0,00	0,00	0,00	1	0,00
	2006	105 06 06	73	2006	0,00	12,50	Geral	0,00	0,00	0,00	0,00	8	0,00
	2006	105 06 07	1	2006	0,00	100,00	Específica	0,00	0,00	0,00	0,00	1	0,00
	2006	105 06 07	1	2006	0,00	25,00	Geral	0,00	0,00	0,00	0,00	4	0,00
	2006	105 06 08	1	2006	0,00	100,00	Específica	0,00	0,00	0,00	0,00	1	0,00
	2006	105 06 08	1	2006	0,00	14,28	Geral	0,00	0,00	0,00	0,00	7	0,00
	2006	105 06 14	6	2006	0,00	100,00	Específica	0,00	0,00	0,00	0,00	1	0,00
	2006	105 06 14	2	2006	0,00	12,50	Geral	0,00	0,00	0,00	0,00	8	0,00
	2006	105 06 18	2	2006	0,00	12,50	Geral	0,00	0,00	0,00	0,00	8	0,00
	2006	105 06 99	1	2006	0,00	25,00	Geral	0,00	0,00	0,00	0,00	0	0,00
	2006	106 02 06	241	2006	9.078,21	100,00	Específica	9.078,21	0,00	0,00	9.078,21	1	0,00
	2006	106 02 06	1	2006	34,66	12,50	Geral	34,66	0,00	0,00	34,66	8	0,00
	2006	106 02 15	5	2006	738,01	100,00	Específica	738,01	0,00	0,00	738,01	1	0,00
	2006	106 02 15	3	2006	516,93	12,50	Geral	516,93	0,00	0,00	516,93	8	0,00
	2006	106 02 17	2	2006	217,56	100,00	Específica	217,56	0,00	0,00	217,56	1	0,00

Município de Cascais

Mapa síntese por conta

Ano: 2013

Classificação patrimonial	Ano início utilização	GH	Nº de bens	Ano económico	Valor inicial bruto	Taxa	Tipo de Taxa	Amortizações de exercícios anteriores	Amortizações extraordinárias	Amortizações do exercício	Amortizações acumuladas	Anos de vida esperada	Valor patrimonial líquido
423													
	2006	106 02 99	8	2006	16.250,46	12,50	Geral	14.219,24	0,00	2.031,22	16.250,46	0	0,00
	2006	106 02 99	91	2006	7.196,07	100,00	Específica	7.196,07	0,00	0,00	7.196,07	1	0,00
	2006	106 02 99	21	2006	977,66	12,50	Geral	977,66	0,00	0,00	977,66	8	0,00
	2006	106 03 03	1	2006	927,55	14,28	Geral	927,55	0,00	0,00	927,55	0	0,00
	2006	106 03 05	9	2006	447,91	100,00	Específica	447,91	0,00	0,00	447,91	1	0,00
	2006	106 03 07	1	2006	2.500,00	12,50	Geral	2.500,00	0,00	0,00	2.500,00	1	0,00
	2006	106 03 10	1	2006	72,91	100,00	Específica	72,91	0,00	0,00	72,91	1	0,00
	2006	106 03 11	5	2006	714,83	100,00	Específica	714,83	0,00	0,00	714,83	1	0,00
	2006	106 03 18	1	2006	273,72	14,28	Geral	273,72	0,00	0,00	273,72	0	0,00
	2006	106 03 18	1	2006	2.217,86	33,33	Específica	2.217,86	0,00	0,00	2.217,86	0	0,00
	2006	106 03 99	15	2006	357,63	100,00	Específica	357,63	0,00	0,00	357,63	1	0,00
	2006	106 04 24	1	2006	0,00	100,00	Específica	0,00	0,00	0,00	0,00	1	0,00
	2006	107 01 13	1	2006	0,00	100,00	Específica	0,00	0,00	0,00	0,00	1	0,00
	2006	107 01 99	1	2006	549,01	12,50	Geral	480,41	0,00	68,60	549,01	0	0,00
	2006	107 01 99	34	2006	929,35	100,00	Específica	929,35	0,00	0,00	929,35	1	0,00
	2006	107 05 02	2	2006	107,58	100,00	Específica	107,58	0,00	0,00	107,58	1	0,00
	2006	107 06 04	1	2006	288,07	12,50	Geral	252,07	0,00	36,00	288,07	0	0,00
	2006	107 06 04	2	2006	144,63	100,00	Específica	144,63	0,00	0,00	144,63	1	0,00
	2006	107 06 04	1	2006	0,00	12,50	Geral	0,00	0,00	0,00	0,00	8	0,00
	2006	107 06 99	1	2006	159,64	100,00	Específica	159,64	0,00	0,00	159,64	1	0,00

Município de Cascais

Mapa síntese por conta

Ano: 2013

Classificação patrimonial	Ano início utilização	GH	Nº de bens	Ano económico	Valor inicial bruto	Taxa	Tipo de Taxa	Amortizações de exercícios anteriores	Amortizações extraordinárias	Amortizações do exercício	Amortizações acumuladas	Anos de vida esperada	Valor patrimonial líquido
423													
	2006	107 08 01	2	2006	597,66	20,00	Geral	597,66	0,00	0,00	597,66	0	0,00
	2006	108 01 01	1	2007	0,00	16,66	Geral	0,00	0,00	0,00	0,00	6	0,00
	2006	108 01 99	2	2006	669,37	12,50	Geral	585,76	0,00	83,61	669,37	0	0,00
	2006	108 01 99	4	2006	821,41	100,00	Específica	821,41	0,00	0,00	821,41	1	0,00
	2006	118 07 01	1	2006	156,25	20,00	Geral	156,25	0,00	0,00	156,25	5	0,00
	2006	106 05 04	9	2006	816,39	0,00	Geral	0,00	0,00	0,00	0,00	0	816,39
	2006	106 05 06	808	2006	9.376,23	0,00	Geral	0,00	0,00	0,00	0,00	0	9.376,23
	2006	106 05 08	1	2006	100,46	0,00	Geral	0,00	0,00	0,00	0,00	0	100,46
	2006	106 05 99	4	2006	617,43	0,00	Geral	0,00	0,00	0,00	0,00	0	617,43
	2006	114 01 99	4	2006	5.915,78	12,50	Geral	5.176,36	0,00	739,42	5.915,78	0	0,00
	2006	115 01 07	5	2006	1.322,36	12,50	Geral	1.157,10	0,00	165,26	1.322,36	0	0,00
	2006	115 09 99	2	2006	140,81	100,00	Específica	140,81	0,00	0,00	140,81	1	0,00
	2006	105 01 05	3	2006	156,97	100,00	Específica	156,97	0,00	0,00	156,97	1	0,00
	2006	105 02 03	2	2006	2.100,30	14,28	Geral	2.100,30	0,00	0,00	2.100,30	0	0,00
	2006	105 04 06	1	2006	141,20	12,50	Geral	141,20	0,00	0,00	141,20	8	0,00
	2006	113 01 99	1	2006	10,58	25,00	Geral	10,58	0,00	0,00	10,58	4	0,00
	2006	113 02 01	1	2006	65,26	100,00	Específica	65,26	0,00	0,00	65,26	1	0,00
	2006	113 02 07	6	2006	3.572,44	12,50	Geral	3.572,44	0,00	0,00	3.572,44	0	0,00
	2007	101 01 02	3	2007	1.854,09	25,00	Geral	1.854,09	0,00	0,00	1.854,09	0	0,00
	2007	101 01 15	2	2007	115,99	100,00	Específica	115,99	0,00	0,00	115,99	1	0,00

Município de Cascais

Mapa síntese por conta

Ano: 2013

Classificação patrimonial	Ano início utilização	GH	Nº de bens	Ano económico	Valor inicial bruto	Taxa	Tipo de Taxa	Amortizações de exercícios anteriores	Amortizações extraordinárias	Amortizações do exercício	Amortizações acumuladas	Anos de vida esperada	Valor patrimonial líquido
423													
	2007	101 01 19	9	2007	17.674,60	25,00	Geral	17.674,60	0,00	0,00	17.674,60	0	0,00
	2007	102 01 05	1	2007	5.101,28	20,00	Geral	5.101,28	0,00	0,00	5.101,28	0	0,00
	2007	102 01 09	1	2007	0,00	14,28	Geral	0,00	0,00	0,00	0,00	7	0,00
	2007	102 01 13	24	2007	4.613,30	100,00	Específica	4.613,30	0,00	0,00	4.613,30	1	0,00
	2007	102 01 15	1	2007	0,00	14,28	Geral	0,00	0,00	0,00	0,00	7	0,00
	2007	102 01 99	1	2007	389,03	14,28	Geral	333,30	0,00	55,73	389,03	0	0,00
	2007	103 01 01	5	2007	439,85	100,00	Específica	439,85	0,00	0,00	439,85	1	0,00
	2007	103 01 05	1	2007	0,00	12,50	Geral	0,00	0,00	0,00	0,00	8	0,00
	2007	103 01 11	2	2007	432,97	100,00	Específica	432,97	0,00	0,00	432,97	1	0,00
	2007	103 01 11	1	2007	0,00	12,50	Geral	0,00	0,00	0,00	0,00	8	0,00
	2007	103 01 12	1	2007	0,00	12,50	Geral	0,00	0,00	0,00	0,00	8	0,00
	2007	103 02 04	4	2007	515,72	100,00	Específica	515,72	0,00	0,00	515,72	1	0,00
	2007	103 02 99	2	2007	0,00	12,50	Geral	0,00	0,00	0,00	0,00	8	0,00
	2007	104 06 07	1	2007	0,00	100,00	Específica	0,00	0,00	0,00	0,00	1	0,00
	2007	104 06 18	1	2007	0,00	100,00	Específica	0,00	0,00	0,00	0,00	1	0,00
	2007	104 06 18	1	2007	0,00	20,00	Geral	0,00	0,00	0,00	0,00	5	0,00
	2007	104 06 19	2	2007	3.105,93	20,00	Geral	3.105,93	0,00	0,00	3.105,93	0	0,00
	2007	104 06 19	8	2007	664,70	100,00	Específica	664,70	0,00	0,00	664,70	1	0,00
	2007	104 06 19	1	2007	0,00	20,00	Geral	0,00	0,00	0,00	0,00	5	0,00
	2007	104 06 99	9	2007	145,66	100,00	Específica	145,66	0,00	0,00	145,66	1	0,00

Município de Cascais

Mapa síntese por conta

Ano: 2013

Classificação patrimonial	Ano início utilização	GH	Nº de bens	Ano económico	Valor inicial bruto	Taxa	Tipo de Taxa	Amortizações de exercícios anteriores	Amortizações extraordinárias	Amortizações do exercício	Amortizações acumuladas	Anos de vida esperada	Valor patrimonial líquido
423													
	2007	104 07 14	1	2007	0,00	100,00	Específica	0,00	0,00	0,00	0,00	1	0,00
	2007	104 07 16	2	2007	320,76	100,00	Específica	320,76	0,00	0,00	320,76	1	0,00
	2007	104 07 21	1	2007	0,00	100,00	Específica	0,00	0,00	0,00	0,00	1	0,00
	2007	104 07 21	10	2007	0,00	20,00	Geral	0,00	0,00	0,00	0,00	5	0,00
	2007	104 07 22	1	2007	7.099,41	16,66	Geral	7.099,41	0,00	0,00	7.099,41	0	0,00
	2007	104 07 99	2	2007	614,83	100,00	Específica	614,83	0,00	0,00	614,83	0	0,00
	2007	104 07 99	1	2007	264,38	12,50	Geral	198,30	0,00	33,05	231,35	1	33,03
	2007	104 07 99	6	2007	471,12	100,00	Específica	471,12	0,00	0,00	471,12	1	0,00
	2007	104 07 99	1	2007	0,00	12,50	Geral	0,00	0,00	0,00	0,00	8	0,00
	2007	105 06 01	1	2007	1.653,08	14,28	Geral	1.416,36	0,00	236,72	1.653,08	0	0,00
	2007	105 06 01	1	2007	0,00	100,00	Específica	0,00	0,00	0,00	0,00	1	0,00
	2007	105 06 01	3	2007	0,00	14,28	Geral	0,00	0,00	0,00	0,00	7	0,00
	2007	105 06 03	3	2007	7.140,33	20,00	Geral	7.140,33	0,00	0,00	7.140,33	0	0,00
	2007	105 06 03	2	2007	0,00	100,00	Específica	0,00	0,00	0,00	0,00	1	0,00
	2007	105 06 03	2	2007	0,00	20,00	Geral	0,00	0,00	0,00	0,00	5	0,00
	2007	105 06 04	6	2007	0,00	14,28	Geral	0,00	0,00	0,00	0,00	7	0,00
	2007	105 06 06	11	2007	375,19	100,00	Específica	375,19	0,00	0,00	375,19	1	0,00
	2007	105 06 06	31	2007	0,00	12,50	Geral	0,00	0,00	0,00	0,00	8	0,00
	2007	105 06 07	1	2007	0,00	25,00	Geral	0,00	0,00	0,00	0,00	4	0,00
	2007	105 06 08	1	2007	205,87	100,00	Específica	205,87	0,00	0,00	205,87	0	0,00

Município de Cascais

Mapa síntese por conta

Ano: 2013

Classificação patrimonial	Ano início utilização	GH	Nº de bens	Ano económico	Valor inicial bruto	Taxa	Tipo de Taxa	Amortizações de exercícios anteriores	Amortizações extraordinárias	Amortizações do exercício	Amortizações acumuladas	Anos de vida esperada	Valor patrimonial líquido
423													
	2007	105 06 08	5	2007	0,00	100,00	Específica	0,00	0,00	0,00	0,00	1	0,00
	2007	105 06 08	1	2007	207,60	14,29	Específica	118,68	0,00	29,67	148,35	2	59,25
	2007	105 06 08	8	2007	0,00	14,28	Geral	0,00	0,00	0,00	0,00	7	0,00
	2007	105 06 14	2	2007	0,00	12,50	Geral	0,00	0,00	0,00	0,00	8	0,00
	2007	105 06 16	1	2007	0,00	12,50	Geral	0,00	0,00	0,00	0,00	8	0,00
	2007	105 06 18	2	2007	0,00	100,00	Específica	0,00	0,00	0,00	0,00	1	0,00
	2007	105 06 18	5	2007	0,00	12,50	Geral	0,00	0,00	0,00	0,00	8	0,00
	2007	105 06 20	1	2007	237,04	100,00	Específica	237,04	0,00	0,00	237,04	1	0,00
	2007	105 06 99	1	2007	298,48	100,00	Específica	298,48	0,00	0,00	298,48	0	0,00
	2007	105 06 99	1	2007	0,00	100,00	Específica	0,00	0,00	0,00	0,00	1	0,00
	2007	105 06 99	2	2007	0,00	25,00	Geral	0,00	0,00	0,00	0,00	4	0,00
	2007	106 01 04	1	2007	459,57	12,50	Geral	344,70	0,00	57,45	402,15	1	57,42
	2007	106 01 06	4	2007	181,00	100,00	Específica	181,00	0,00	0,00	181,00	1	0,00
	2007	106 01 09	1	2007	7.211,10	20,00	Geral	7.211,10	0,00	0,00	7.211,10	0	0,00
	2007	106 01 14	2	2007	784,29	12,50	Geral	588,24	0,00	98,04	686,28	1	98,01
	2007	106 01 16	2	2007	540,00	20,00	Geral	540,00	0,00	0,00	540,00	0	0,00
	2007	106 01 16	1	2007	229,79	100,00	Específica	229,79	0,00	0,00	229,79	1	0,00
	2007	106 01 99	8	2007	12.161,82	12,50	Geral	9.121,44	0,00	1.520,24	10.641,68	1	1.520,14
	2007	106 01 99	5	2007	461,28	100,00	Específica	461,28	0,00	0,00	461,28	1	0,00
	2007	106 02 06	18	2007	507,96	100,00	Específica	507,96	0,00	0,00	507,96	1	0,00

Município de Cascais

Mapa síntese por conta

Ano: 2013

Classificação patrimonial	Ano início utilização	GH	Nº de bens	Ano económico	Valor inicial bruto	Taxa	Tipo de Taxa	Amortizações de exercícios anteriores	Amortizações extraordinárias	Amortizações do exercício	Amortizações acumuladas	Anos de vida esperada	Valor patrimonial líquido
423													
	2007	106 02 15	2	2007	256,84	100,00	Específica	256,84	0,00	0,00	256,84	1	0,00
	2007	106 02 99	10	2007	6.907,91	12,50	Geral	5.180,88	0,00	863,48	6.044,36	1	863,55
	2007	106 02 99	41	2007	2.418,10	100,00	Específica	2.418,10	0,00	0,00	2.418,10	1	0,00
	2007	106 03 01	1	2007	343,78	14,28	Geral	294,54	0,00	49,24	343,78	0	0,00
	2007	106 03 01	8	2007	0,00	14,28	Geral	0,00	0,00	0,00	0,00	7	0,00
	2007	106 03 03	3	2007	1.037,63	14,28	Geral	888,96	0,00	148,67	1.037,63	0	0,00
	2007	106 03 03	1	2007	184,76	14,29	Específica	132,00	0,00	26,40	158,40	1	26,36
	2007	106 03 03	5	2007	350,73	100,00	Específica	350,73	0,00	0,00	350,73	1	0,00
	2007	106 03 03	1	2007	271,22	14,29	Específica	77,52	0,00	38,76	116,28	4	154,94
	2007	106 03 03	1	2007	166,93	14,29	Específica	23,85	0,00	23,85	47,70	5	119,23
	2007	106 03 03	6	2007	0,00	14,28	Geral	0,00	0,00	0,00	0,00	7	0,00
	2007	106 03 10	1	2007	204,95	100,00	Específica	204,95	0,00	0,00	204,95	1	0,00
	2007	106 03 11	1	2007	0,00	100,00	Específica	0,00	0,00	0,00	0,00	1	0,00
	2007	106 03 11	4	2007	0,00	20,00	Geral	0,00	0,00	0,00	0,00	5	0,00
	2007	106 03 12	1	2007	0,00	100,00	Específica	0,00	0,00	0,00	0,00	1	0,00
	2007	106 03 12	3	2007	0,00	20,00	Geral	0,00	0,00	0,00	0,00	5	0,00
	2007	106 03 14	2	2007	1.892,72	14,28	Geral	1.621,68	0,00	271,04	1.892,72	0	0,00
	2007	106 03 14	1	2007	77,16	100,00	Específica	77,16	0,00	0,00	77,16	1	0,00
	2007	106 03 17	3	2007	180,30	100,00	Específica	180,30	0,00	0,00	180,30	1	0,00
	2007	106 03 18	6	2007	11.454,57	14,28	Geral	9.814,20	0,00	1.640,37	11.454,57	0	0,00

Município de Cascais

Mapa síntese por conta

Ano: 2013

Classificação patrimonial	Ano início utilização	GH	Nº de bens	Ano económico	Valor inicial bruto	Taxa	Tipo de Taxa	Amortizações de exercícios anteriores	Amortizações extraordinárias	Amortizações do exercício	Amortizações acumuladas	Anos de vida esperada	Valor patrimonial líquido
423													
	2007	106 03 99	3	2007	1.862,25	14,28	Geral	1.595,52	0,00	266,73	1.862,25	0	0,00
	2007	106 03 99	8	2007	631,21	100,00	Específica	631,21	0,00	0,00	631,21	1	0,00
	2007	106 03 99	10	2007	0,00	14,28	Geral	0,00	0,00	0,00	0,00	7	0,00
	2007	106 06 27	1	2007	209.177,50	0,00	Geral	0,00	0,00	0,00	0,00	0	209.177,50
	2007	107 01 02	6	2007	1.966,98	12,50	Geral	1.475,28	0,00	245,88	1.721,16	1	245,82
	2007	107 01 02	7	2007	0,00	100,00	Específica	0,00	0,00	0,00	0,00	1	0,00
	2007	107 01 02	2	2007	0,00	12,50	Geral	0,00	0,00	0,00	0,00	8	0,00
	2007	107 01 03	6	2007	558,58	100,00	Específica	558,58	0,00	0,00	558,58	1	0,00
	2007	107 01 06	7	2007	408,27	100,00	Específica	408,27	0,00	0,00	408,27	1	0,00
	2007	107 01 07	4	2007	2.008,30	12,50	Geral	1.506,24	0,00	251,04	1.757,28	1	251,02
	2007	107 01 07	52	2007	0,00	100,00	Específica	0,00	0,00	0,00	0,00	1	0,00
	2007	107 01 07	22	2007	0,00	12,50	Geral	0,00	0,00	0,00	0,00	8	0,00
	2007	107 01 13	10	2007	0,00	12,50	Geral	0,00	0,00	0,00	0,00	8	0,00
	2007	107 01 16	1	2007	0,00	100,00	Específica	0,00	0,00	0,00	0,00	1	0,00
	2007	107 01 16	2	2007	0,00	12,50	Geral	0,00	0,00	0,00	0,00	8	0,00
	2007	107 01 20	1	2007	607,28	12,50	Geral	455,46	0,00	75,91	531,37	1	75,91
	2007	107 01 20	5	2007	90,71	100,00	Específica	90,71	0,00	0,00	90,71	1	0,00
	2007	107 01 20	5	2007	0,00	12,50	Geral	0,00	0,00	0,00	0,00	8	0,00
	2007	107 01 22	1	2007	450,63	12,50	Geral	337,98	0,00	56,33	394,31	1	56,32
	2007	107 01 99	10	2007	15.110,98	12,50	Geral	11.333,22	0,00	1.888,87	13.222,09	1	1.888,89

Município de Cascais

Mapa síntese por conta

Ano: 2013

Classificação patrimonial	Ano início utilização	GH	Nº de bens	Ano económico	Valor inicial bruto	Taxa	Tipo de Taxa	Amortizações de exercícios anteriores	Amortizações extraordinárias	Amortizações do exercício	Amortizações acumuladas	Anos de vida esperada	Valor patrimonial líquido
423													
	2007	107 02 99	3	2007	3.047,71	12,50	Geral	2.285,82	0,00	380,97	2.666,79	1	380,92
	2007	107 05 03	4	2007	0,00	12,50	Geral	0,00	0,00	0,00	0,00	8	0,00
	2007	107 06 02	2	2007	5.390,18	14,28	Geral	4.618,32	0,00	771,86	5.390,18	0	0,00
	2007	107 06 02	2	2007	454,19	100,00	Específica	454,19	0,00	0,00	454,19	1	0,00
	2007	107 06 02	1	2007	0,00	14,28	Geral	0,00	0,00	0,00	0,00	7	0,00
	2007	107 06 03	1	2007	0,00	100,00	Específica	0,00	0,00	0,00	0,00	1	0,00
	2007	107 06 04	6	2007	505,45	100,00	Específica	505,45	0,00	0,00	505,45	1	0,00
	2007	107 06 05	1	2007	0,00	100,00	Específica	0,00	0,00	0,00	0,00	1	0,00
	2007	107 06 05	4	2007	0,00	12,50	Geral	0,00	0,00	0,00	0,00	8	0,00
	2007	107 06 05	1	2013	0,00	12,50	Geral	0,00	0,00	0,00	0,00	8	0,00
	2007	107 06 99	1	2007	279,97	14,28	Geral	239,88	0,00	40,09	279,97	0	0,00
	2007	107 06 99	8	2007	1.694,86	100,00	Específica	1.694,86	0,00	0,00	1.694,86	1	0,00
	2007	108 01 99	2	2007	335,39	100,00	Específica	335,39	0,00	0,00	335,39	1	0,00
	2007	108 01 99	6	2007	0,00	12,50	Geral	0,00	0,00	0,00	0,00	8	0,00
	2007	108 02 03	3	2007	0,00	14,28	Geral	0,00	0,00	0,00	0,00	7	0,00
	2007	108 05 99	1	2007	0,00	100,00	Específica	0,00	0,00	0,00	0,00	1	0,00
	2007	109 03 03	2	2007	9.323,34	20,00	Geral	9.323,34	0,00	0,00	9.323,34	0	0,00
	2007	110 04 99	1	2007	0,00	100,00	Específica	0,00	0,00	0,00	0,00	1	0,00
	2007	110 15 99	2	2007	0,00	14,28	Geral	0,00	0,00	0,00	0,00	7	0,00
	2007	111 01 01	1	2007	0,00	12,50	Geral	0,00	0,00	0,00	0,00	8	0,00

Município de Cascais

Mapa síntese por conta

Ano: 2013

Classificação patrimonial	Ano início utilização	GH	Nº de bens	Ano económico	Valor inicial bruto	Taxa	Tipo de Taxa	Amortizações de exercícios anteriores	Amortizações extraordinárias	Amortizações do exercício	Amortizações acumuladas	Anos de vida esperada	Valor patrimonial líquido
423													
	2007	111 01 03	1	2007	0,00	100,00	Específica	0,00	0,00	0,00	0,00	1	0,00
	2007	111 02 01	5	2007	0,00	25,00	Geral	0,00	0,00	0,00	0,00	4	0,00
	2007	111 02 99	1	2007	0,00	100,00	Específica	0,00	0,00	0,00	0,00	1	0,00
	2007	111 02 99	1	2007	0,00	25,00	Geral	0,00	0,00	0,00	0,00	4	0,00
	2007	113 02 99	1	2007	204,39	100,00	Específica	204,39	0,00	0,00	204,39	1	0,00
	2007	117 06 99	1	2007	481,87	12,50	Geral	361,38	0,00	60,23	421,61	1	60,26
	2007	118 07 99	1	2007	162,89	12,50	Geral	101,80	0,00	20,36	122,16	2	40,73
	2007	118 07 99	1	2007	0,00	12,50	Geral	0,00	0,00	0,00	0,00	8	0,00
	2007	106 05 06	519	2007	7.747,57	0,00	Geral	0,00	0,00	0,00	0,00	0	7.747,57
	2007	106 05 99	3	2007	489,22	0,00	Geral	0,00	0,00	0,00	0,00	0	489,22
	2007	107 08 99	1	2007	217,69	100,00	Específica	217,69	0,00	0,00	217,69	1	0,00
	2007	110 13 01	1	2007	0,00	100,00	Específica	0,00	0,00	0,00	0,00	1	0,00
	2007	110 13 01	1	2007	0,00	33,33	Geral	0,00	0,00	0,00	0,00	3	0,00
	2007	110 25 04	1	2007	1.321,12	100,00	Específica	1.321,12	0,00	0,00	1.321,12	0	0,00
	2007	104 01 13	1	2007	252,25	100,00	Específica	252,25	0,00	0,00	252,25	1	0,00
	2007	104 03 07	1	2007	0,00	100,00	Específica	0,00	0,00	0,00	0,00	1	0,00
	2007	104 04 01	1	2007	840,55	20,00	Geral	840,55	0,00	0,00	840,55	0	0,00
	2007	104 05 11	2	2007	71,72	100,00	Específica	71,72	0,00	0,00	71,72	1	0,00
	2007	105 01 05	1	2007	2.418,81	14,28	Geral	2.072,46	0,00	346,35	2.418,81	0	0,00
	2007	113 01 10	2	2007	0,00	25,00	Geral	0,00	0,00	0,00	0,00	4	0,00

Município de Cascais

Mapa síntese por conta

Ano: 2013

Classificação patrimonial	Ano início utilização	GH	Nº de bens	Ano económico	Valor inicial bruto	Taxa	Tipo de Taxa	Amortizações de exercícios anteriores	Amortizações extraordinárias	Amortizações do exercício	Amortizações acumuladas	Anos de vida esperada	Valor patrimonial líquido
423													
	2008	101 01 02	2	2008	4.329,00	25,00	Geral	4.329,00	0,00	0,00	4.329,00	0	0,00
	2008	101 01 04	1	2008	666,00	25,00	Geral	666,00	0,00	0,00	666,00	0	0,00
	2008	101 01 05	1	2008	54,33	100,00	Específica	54,33	0,00	0,00	54,33	0	0,00
	2008	101 01 13	4	2008	5.994,00	25,00	Geral	5.994,00	0,00	0,00	5.994,00	0	0,00
	2008	101 01 27	1	2008	64,32	100,00	Específica	64,32	0,00	0,00	64,32	0	0,00
	2008	101 01 99	6	2008	26.942,99	25,00	Geral	26.942,99	0,00	0,00	26.942,99	0	0,00
	2008	102 01 05	4	2008	1.488,21	20,00	Geral	1.488,21	0,00	0,00	1.488,21	0	0,00
	2008	102 01 06	10	2008	2.850,21	20,00	Geral	2.850,21	0,00	0,00	2.850,21	0	0,00
	2008	102 01 06	10	2008	332,60	100,00	Específica	332,60	0,00	0,00	332,60	0	0,00
	2008	102 01 08	1	2008	59,38	100,00	Específica	59,38	0,00	0,00	59,38	0	0,00
	2008	102 01 08	3	2008	6.797,93	12,50	Geral	4.248,70	0,00	849,74	5.098,44	2	1.699,49
	2008	102 01 12	1	2008	368,96	20,00	Geral	368,96	0,00	0,00	368,96	0	0,00
	2008	103 01 01	8	2008	1.537,74	100,00	Específica	1.537,74	0,00	0,00	1.537,74	0	0,00
	2008	103 01 01	6	2008	2.253,98	12,50	Geral	1.408,80	0,00	281,76	1.690,56	2	563,42
	2008	103 01 05	248	2008	5.269,93	100,00	Específica	5.269,93	0,00	0,00	5.269,93	0	0,00
	2008	103 01 05	8	2008	2.397,68	12,50	Geral	1.498,40	0,00	299,68	1.798,08	2	599,60
	2008	103 01 09	1	2008	29,59	100,00	Específica	29,59	0,00	0,00	29,59	0	0,00
	2008	103 01 10	63	2008	2.623,10	100,00	Específica	2.623,10	0,00	0,00	2.623,10	0	0,00
	2008	103 01 10	1	2008	999,01	12,50	Geral	624,40	0,00	124,88	749,28	2	249,73
	2008	103 01 12	4	2008	408,52	100,00	Específica	408,52	0,00	0,00	408,52	0	0,00

Município de Cascais

Mapa síntese por conta

Ano: 2013

Classificação patrimonial	Ano início utilização	GH	Nº de bens	Ano económico	Valor inicial bruto	Taxa	Tipo de Taxa	Amortizações de exercícios anteriores	Amortizações extraordinárias	Amortizações do exercício	Amortizações acumuladas	Anos de vida esperada	Valor patrimonial líquido
423													
	2008	103 01 12	2	2008	799,22	12,50	Geral	499,50	0,00	99,90	599,40	2	199,82
	2008	103 01 99	16	2008	872,37	100,00	Específica	872,37	0,00	0,00	872,37	0	0,00
	2008	103 01 99	3	2008	1.200,59	12,50	Geral	750,40	0,00	150,08	900,48	2	300,11
	2008	103 03 01	6	2008	5.751,00	20,00	Geral	5.751,00	0,00	0,00	5.751,00	0	0,00
	2008	104 06 18	1	2008	257,32	100,00	Específica	257,32	0,00	0,00	257,32	0	0,00
	2008	104 06 19	2	2008	4.297,79	20,00	Geral	4.297,79	0,00	0,00	4.297,79	0	0,00
	2008	104 06 19	13	2008	1.424,45	100,00	Específica	1.424,45	0,00	0,00	1.424,45	0	0,00
	2008	104 06 99	5	2008	201,38	100,00	Específica	201,38	0,00	0,00	201,38	0	0,00
	2008	104 07 14	1	2008	0,00	12,50	Geral	0,00	0,00	0,00	0,00	8	0,00
	2008	104 07 99	11	2008	1.348,20	100,00	Específica	1.348,20	0,00	0,00	1.348,20	0	0,00
	2008	104 07 99	2	2008	11.399,28	12,50	Geral	7.124,55	0,00	1.424,91	8.549,46	2	2.849,82
	2008	105 06 06	1	2008	304,63	12,50	Geral	190,40	0,00	38,08	228,48	2	76,15
	2008	105 06 08	4	2008	115,53	100,00	Específica	115,53	0,00	0,00	115,53	0	0,00
	2008	105 06 08	1	2008	1.615,16	14,28	Geral	1.153,20	0,00	230,64	1.383,84	1	231,32
	2008	105 06 99	3	2008	7.059,77	25,00	Geral	7.059,77	0,00	0,00	7.059,77	0	0,00
	2008	105 06 99	1	2008	209,89	100,00	Específica	209,89	0,00	0,00	209,89	0	0,00
	2008	106 01 04	11	2008	18.829,66	12,50	Geral	11.768,55	0,00	2.353,71	14.122,26	2	4.707,40
	2008	106 01 05	2	2008	278,62	100,00	Específica	278,62	0,00	0,00	278,62	0	0,00
	2008	106 01 06	3	2008	518,23	100,00	Específica	518,23	0,00	0,00	518,23	0	0,00
	2008	106 01 09	1	2008	304,27	20,00	Geral	304,27	0,00	0,00	304,27	0	0,00

Município de Cascais

Mapa síntese por conta

Ano: 2013

Classificação patrimonial	Ano início utilização	GH	Nº de bens	Ano económico	Valor inicial bruto	Taxa	Tipo de Taxa	Amortizações de exercícios anteriores	Amortizações extraordinárias	Amortizações do exercício	Amortizações acumuladas	Anos de vida esperada	Valor patrimonial líquido
423													
	2008	106 01 09	6	2008	44,16	100,00	Específica	44,16	0,00	0,00	44,16	0	0,00
	2008	106 01 21	62	2008	2.504,69	100,00	Específica	2.504,69	0,00	0,00	2.504,69	0	0,00
	2008	106 01 99	27	2008	1.850,13	100,00	Específica	1.850,13	0,00	0,00	1.850,13	0	0,00
	2008	106 01 99	6	2008	3.585,30	12,50	Geral	2.240,80	0,00	448,16	2.688,96	2	896,34
	2008	106 02 06	96	2008	5.217,62	100,00	Específica	5.217,62	0,00	0,00	5.217,62	0	0,00
	2008	106 02 06	1	2008	0,00	12,50	Geral	0,00	0,00	0,00	0,00	8	0,00
	2008	106 02 10	2	2008	119,83	100,00	Específica	119,83	0,00	0,00	119,83	0	0,00
	2008	106 02 13	1	2008	47,35	100,00	Específica	47,35	0,00	0,00	47,35	0	0,00
	2008	106 02 15	14	2008	1.857,27	100,00	Específica	1.857,27	0,00	0,00	1.857,27	0	0,00
	2008	106 02 17	1	2008	89,63	100,00	Específica	89,63	0,00	0,00	89,63	0	0,00
	2008	106 02 99	592	2008	27.042,72	100,00	Específica	27.042,72	0,00	0,00	27.042,72	0	0,00
	2008	106 02 99	37	2008	18.444,88	12,50	Geral	11.528,15	0,00	2.305,63	13.833,78	2	4.611,10
	2008	106 03 01	3	2008	180,24	14,29	Específica	128,85	0,00	25,77	154,62	1	25,62
	2008	106 03 03	6	2008	324,42	14,29	Específica	231,90	0,00	46,38	278,28	1	46,14
	2008	106 03 07	1	2008	80,33	100,00	Específica	80,33	0,00	0,00	80,33	0	0,00
	2008	106 03 07	1	2008	0,00	12,50	Geral	0,00	0,00	0,00	0,00	8	0,00
	2008	106 03 10	1	2008	194,97	100,00	Específica	194,97	0,00	0,00	194,97	0	0,00
	2008	106 03 11	2	2008	160,95	100,00	Específica	160,95	0,00	0,00	160,95	0	0,00
	2008	106 03 14	8	2008	14.352,91	14,28	Geral	10.248,05	0,00	2.049,61	12.297,66	1	2.055,25
	2008	106 03 14	1	2008	0,00	14,28	Geral	0,00	0,00	0,00	0,00	7	0,00

Município de Cascais

Mapa síntese por conta

Ano: 2013

Classificação patrimonial	Ano início utilização	GH	Nº de bens	Ano económico	Valor inicial bruto	Taxa	Tipo de Taxa	Amortizações de exercícios anteriores	Amortizações extraordinárias	Amortizações do exercício	Amortizações acumuladas	Anos de vida esperada	Valor patrimonial líquido
423													
	2008	106 03 16	1	2008	858,83	14,28	Geral	613,20	0,00	122,64	735,84	1	122,99
	2008	106 03 18	5	2008	3.396,71	14,28	Geral	2.425,15	0,00	485,03	2.910,18	1	486,53
	2008	106 03 99	2	2008	322,81	100,00	Específica	322,81	0,00	0,00	322,81	0	0,00
	2008	106 03 99	14	2008	9.563,32	14,28	Geral	6.828,45	0,00	1.365,69	8.194,14	1	1.369,18
	2008	106 03 99	1	2008	146,10	14,29	Específica	104,40	0,00	20,88	125,28	1	20,82
	2008	106 03 99	11	2008	0,00	14,28	Geral	0,00	0,00	0,00	0,00	7	0,00
	2008	106 06 23	1	2008	25.000,00	0,00	Geral	0,00	0,00	0,00	0,00	0	25.000,00
	2008	107 01 06	2	2008	204,26	100,00	Específica	204,26	0,00	0,00	204,26	0	0,00
	2008	107 01 07	1	2008	217,65	100,00	Específica	217,65	0,00	0,00	217,65	0	0,00
	2008	107 01 12	1	2008	233,57	100,00	Específica	233,57	0,00	0,00	233,57	0	0,00
	2008	107 01 16	1	2008	2.299,74	12,50	Geral	1.437,35	0,00	287,47	1.724,82	2	574,92
	2008	107 01 99	7	2008	333,41	100,00	Específica	333,41	0,00	0,00	333,41	0	0,00
	2008	107 01 99	1	2008	836,01	12,50	Geral	522,50	0,00	104,50	627,00	2	209,01
	2008	107 05 99	1	2008	83,79	100,00	Específica	83,79	0,00	0,00	83,79	0	0,00
	2008	107 05 99	1	2008	396,21	12,50	Geral	247,65	0,00	49,53	297,18	2	99,03
	2008	107 06 02	3	2008	707,67	100,00	Específica	707,67	0,00	0,00	707,67	0	0,00
	2008	107 06 02	7	2008	6.543,12	14,28	Geral	4.671,70	0,00	934,34	5.606,04	1	937,08
	2008	107 06 03	4	2008	239,44	100,00	Específica	239,44	0,00	0,00	239,44	0	0,00
	2008	107 06 04	27	2008	643,40	100,00	Específica	643,40	0,00	0,00	643,40	0	0,00
	2008	107 06 05	2	2008	1.349,01	12,50	Geral	843,15	0,00	168,63	1.011,78	2	337,23

Município de Cascais

Mapa síntese por conta

Ano: 2013

Classificação patrimonial	Ano início utilização	GH	Nº de bens	Ano económico	Valor inicial bruto	Taxa	Tipo de Taxa	Amortizações de exercícios anteriores	Amortizações extraordinárias	Amortizações do exercício	Amortizações acumuladas	Anos de vida esperada	Valor patrimonial líquido
423													
	2008	107 06 99	26	2008	6.210,56	100,00	Específica	6.210,56	0,00	0,00	6.210,56	0	0,00
	2008	107 06 99	3	2008	1.532,16	14,28	Geral	1.094,00	0,00	218,80	1.312,80	1	219,36
	2008	107 08 01	3	2008	1.896,23	20,00	Geral	1.896,23	0,00	0,00	1.896,23	0	0,00
	2008	107 09 04	1	2008	855,08	25,00	Geral	855,08	0,00	0,00	855,08	0	0,00
	2008	108 01 01	1	2008	1.220,34	16,66	Geral	1.016,55	0,00	203,79	1.220,34	0	0,00
	2008	108 01 02	1	2008	1.668,80	25,00	Geral	1.668,80	0,00	0,00	1.668,80	0	0,00
	2008	108 01 99	4	2008	1.218,51	12,50	Geral	761,60	0,00	152,32	913,92	2	304,59
	2008	109 03 03	11	2008	8.358,74	20,00	Geral	8.358,74	0,00	0,00	8.358,74	0	0,00
	2008	109 03 06	1	2008	636,96	25,00	Geral	636,96	0,00	0,00	636,96	0	0,00
	2008	109 03 06	4	2008	648,46	100,00	Específica	648,46	0,00	0,00	648,46	0	0,00
	2008	109 03 99	1	2008	238,24	100,00	Específica	238,24	0,00	0,00	238,24	0	0,00
	2008	109 03 99	2	2008	1.452,66	12,50	Geral	907,90	0,00	181,58	1.089,48	2	363,18
	2008	110 16 99	1	2008	190,57	100,00	Específica	190,57	0,00	0,00	190,57	0	0,00
	2008	110 16 99	1	2008	755,44	14,29	Específica	539,75	0,00	107,95	647,70	1	107,74
	2008	111 02 99	1	2008	113,54	100,00	Específica	113,54	0,00	0,00	113,54	0	0,00
	2008	111 04 03	1	2008	300,15	100,00	Específica	300,15	0,00	0,00	300,15	0	0,00
	2008	111 04 04	1	2008	5.951,86	20,00	Geral	5.951,86	0,00	0,00	5.951,86	0	0,00
	2008	112 01 02	1	2008	4.501,69	25,00	Geral	4.501,69	0,00	0,00	4.501,69	0	0,00
	2008	112 01 99	3	2008	1.001,28	25,00	Geral	1.001,28	0,00	0,00	1.001,28	0	0,00
	2008	112 01 99	5	2008	666,36	100,00	Específica	666,36	0,00	0,00	666,36	0	0,00

Município de Cascais

Mapa síntese por conta

Ano: 2013

Classificação patrimonial	Ano início utilização	GH	Nº de bens	Ano económico	Valor inicial bruto	Taxa	Tipo de Taxa	Amortizações de exercícios anteriores	Amortizações extraordinárias	Amortizações do exercício	Amortizações acumuladas	Anos de vida esperada	Valor patrimonial líquido
423													
	2008	112 03 04	1	2008	2.125,83	20,00	Geral	2.125,83	0,00	0,00	2.125,83	0	0,00
	2008	112 03 99	2	2008	0,00	20,00	Geral	0,00	0,00	0,00	0,00	5	0,00
	2008	118 03 02	1	2008	63.565,02	16,67	Específica	45.399,80	0,00	9.088,07	54.487,87	1	9.077,15
	2008	118 04 01	1	2008	16.210,96	10,00	Geral	8.105,50	0,00	1.621,10	9.726,60	4	6.484,36
	2008	118 07 99	1	2008	251,74	100,00	Específica	251,74	0,00	0,00	251,74	0	0,00
	2008	118 07 99	4	2008	1.631,24	12,50	Geral	1.019,60	0,00	203,92	1.223,52	2	407,72
	2008	106 05 03	1	2008	100.000,00	0,00	Geral	0,00	0,00	0,00	0,00	0	100.000,00
	2008	106 05 05	1	2008	95,73	0,00	Geral	0,00	0,00	0,00	0,00	0	95,73
	2008	106 05 06	2039	2008	38.253,99	0,00	Geral	0,00	0,00	0,00	0,00	0	38.253,99
	2008	106 05 99	194	2008	3.438,67	0,00	Geral	0,00	0,00	0,00	0,00	0	3.438,67
	2008	110 25 04	1	2008	527,95	25,00	Geral	527,95	0,00	0,00	527,95	0	0,00
	2008	110 25 04	1	2008	85,96	100,00	Específica	85,96	0,00	0,00	85,96	0	0,00
	2008	115 01 01	3	2008	2.847,50	12,50	Geral	2.135,65	0,00	355,94	2.491,59	1	355,91
	2008	104 03 07	1	2008	1.181,68	20,00	Geral	1.181,68	0,00	0,00	1.181,68	0	0,00
	2008	105 01 99	3	2008	391,92	100,00	Específica	391,92	0,00	0,00	391,92	0	0,00
	2008	113 02 08	1	2008	185,05	100,00	Específica	185,05	0,00	0,00	185,05	0	0,00
	2008	113 01 06	4	2008	523,44	100,00	Específica	523,44	0,00	0,00	523,44	0	0,00
	2009	101 01 01	3	2009	38.341,29	12,50	Geral	19.170,68	0,00	4.792,67	23.963,35	3	14.377,94
	2009	101 01 02	3	2009	6.156,87	25,00	Geral	6.156,87	0,00	0,00	6.156,87	0	0,00
	2009	101 01 02	1	2009	42,86	100,00	Específica	42,86	0,00	0,00	42,86	0	0,00

Município de Cascais

Mapa síntese por conta

Ano: 2013

Classificação patrimonial	Ano início utilização	GH	Nº de bens	Ano económico	Valor inicial bruto	Taxa	Tipo de Taxa	Amortizações de exercícios anteriores	Amortizações extraordinárias	Amortizações do exercício	Amortizações acumuladas	Anos de vida esperada	Valor patrimonial líquido
423													
	2009	101 01 02	1	2009	0,00	25,00	Geral	0,00	0,00	0,00	0,00	4	0,00
	2009	101 01 04	1	2009	4.994,11	25,00	Geral	4.994,11	0,00	0,00	4.994,11	0	0,00
	2009	101 01 13	2	2009	1.512,41	25,00	Geral	1.512,41	0,00	0,00	1.512,41	0	0,00
	2009	101 01 13	2	2009	437,88	100,00	Específica	437,88	0,00	0,00	437,88	0	0,00
	2009	101 01 16	1	2009	1.301,78	25,00	Geral	1.301,78	0,00	0,00	1.301,78	0	0,00
	2009	101 01 21	1	2009	614,97	25,00	Geral	614,97	0,00	0,00	614,97	0	0,00
	2009	102 01 04	27	2009	9.452,97	14,28	Geral	5.400,00	0,00	1.350,00	6.750,00	2	2.702,97
	2009	102 01 04	1	2009	0,00	14,28	Geral	0,00	0,00	0,00	0,00	7	0,00
	2009	102 01 08	1	2009	0,00	12,50	Geral	0,00	0,00	0,00	0,00	8	0,00
	2009	102 01 19	1	2009	3.868,97	12,50	Geral	1.934,48	0,00	483,62	2.418,10	3	1.450,87
	2009	103 01 01	2	2009	347,94	100,00	Específica	347,94	0,00	0,00	347,94	0	0,00
	2009	103 01 01	8	2009	9.704,19	12,50	Geral	4.852,12	0,00	1.213,03	6.065,15	3	3.639,04
	2009	103 01 05	88	2009	8.944,80	100,00	Específica	8.944,80	0,00	0,00	8.944,80	0	0,00
	2009	103 01 06	1	2009	54,95	100,00	Específica	54,95	0,00	0,00	54,95	0	0,00
	2009	103 01 08	1	2009	0,00	12,50	Geral	0,00	0,00	0,00	0,00	8	0,00
	2009	103 01 10	15	2009	1.554,10	100,00	Específica	1.554,10	0,00	0,00	1.554,10	0	0,00
	2009	103 01 10	11	2009	6.103,35	12,50	Geral	3.051,84	0,00	762,96	3.814,80	3	2.288,55
	2009	103 01 11	1	2009	0,00	12,50	Geral	0,00	0,00	0,00	0,00	8	0,00
	2009	103 01 99	2	2009	0,00	12,50	Geral	0,00	0,00	0,00	0,00	8	0,00
	2009	103 03 01	2	2009	3.337,53	20,00	Geral	2.670,00	0,00	667,53	3.337,53	0	0,00

Município de Cascais

Mapa síntese por conta

Ano: 2013

Classificação patrimonial	Ano início utilização	GH	Nº de bens	Ano económico	Valor inicial bruto	Taxa	Tipo de Taxa	Amortizações de exercícios anteriores	Amortizações extraordinárias	Amortizações do exercício	Amortizações acumuladas	Anos de vida esperada	Valor patrimonial líquido
423													
	2009	103 03 01	1	2009	165,70	100,00	Específica	165,70	0,00	0,00	165,70	0	0,00
	2009	104 06 12	1	2009	364,51	20,00	Geral	291,60	0,00	72,91	364,51	0	0,00
	2009	104 06 18	1	2009	0,00	20,00	Geral	0,00	0,00	0,00	0,00	5	0,00
	2009	104 06 19	3	2009	2.600,94	20,00	Geral	2.080,72	0,00	520,22	2.600,94	0	0,00
	2009	104 06 19	18	2009	2.305,35	100,00	Específica	2.305,35	0,00	0,00	2.305,35	0	0,00
	2009	104 06 26	1	2009	402,37	20,00	Geral	321,88	0,00	80,49	402,37	0	0,00
	2009	104 06 27	1	2009	887,58	20,00	Geral	710,08	0,00	177,50	887,58	0	0,00
	2009	104 07 06	1	2009	94,68	100,00	Específica	94,68	0,00	0,00	94,68	0	0,00
	2009	202 07 04	1	2009	94.771,00	7,14	Geral	27.066,60	0,00	6.766,65	33.833,25	9	60.937,75
	2009	104 09 01	1	2009	337,28	12,50	Geral	168,64	0,00	42,16	210,80	3	126,48
	2009	105 06 03	1	2009	1.774,68	20,00	Geral	1.419,76	0,00	354,92	1.774,68	0	0,00
	2009	105 06 04	5	2009	381,17	100,00	Específica	381,17	0,00	0,00	381,17	0	0,00
	2009	105 06 04	1	2009	1.175,86	14,28	Geral	671,64	0,00	167,91	839,55	2	336,31
	2009	105 06 06	66	2009	6.432,22	100,00	Específica	6.432,22	0,00	0,00	6.432,22	0	0,00
	2009	105 06 06	3	2009	3.839,88	12,50	Geral	1.919,92	0,00	479,98	2.399,90	3	1.439,98
	2009	105 06 06	1	2009	0,00	12,50	Geral	0,00	0,00	0,00	0,00	8	0,00
	2009	105 06 08	1	2009	48,20	100,00	Específica	48,20	0,00	0,00	48,20	0	0,00
	2009	105 06 08	1	2009	325,35	14,28	Geral	185,84	0,00	46,46	232,30	2	93,05
	2009	105 06 08	2	2009	0,00	14,29	Específica	0,00	0,00	0,00	0,00	3	0,00
	2009	105 06 08	2	2009	0,00	14,28	Geral	0,00	0,00	0,00	0,00	7	0,00

Município de Cascais

Mapa síntese por conta

Ano: 2013

Classificação patrimonial	Ano início utilização	GH	Nº de bens	Ano económico	Valor inicial bruto	Taxa	Tipo de Taxa	Amortizações de exercícios anteriores	Amortizações extraordinárias	Amortizações do exercício	Amortizações acumuladas	Anos de vida esperada	Valor patrimonial líquido
423													
	2009	105 06 15	2	2009	3.455,64	12,50	Geral	1.727,84	0,00	431,96	2.159,80	3	1.295,84
	2009	105 06 20	1	2009	224,85	100,00	Específica	224,85	0,00	0,00	224,85	0	0,00
	2009	105 06 20	1	2009	1.775,16	14,28	Geral	1.013,96	0,00	253,49	1.267,45	2	507,71
	2009	106 01 03	1	2009	678,36	12,50	Geral	339,20	0,00	84,80	424,00	3	254,36
	2009	206 04 99	1	2009	90.958,40	12,50	Específica	35.067,66	0,00	9.315,12	44.382,78	5	46.575,62
	2009	106 01 99	15	2009	2.999,68	100,00	Específica	2.999,68	0,00	0,00	2.999,68	0	0,00
	2009	106 01 99	1	2009	285,09	12,50	Geral	142,56	0,00	35,64	178,20	3	106,89
	2009	106 01 99	5	2009	0,00	12,50	Geral	0,00	0,00	0,00	0,00	8	0,00
	2009	106 02 03	67	2009	26.316,53	12,50	Geral	13.158,92	0,00	3.289,73	16.448,65	3	9.867,88
	2009	106 02 06	276	2009	10.195,48	100,00	Específica	10.195,48	0,00	0,00	10.195,48	0	0,00
	2009	106 02 06	3	2009	0,00	12,50	Geral	0,00	0,00	0,00	0,00	8	0,00
	2009	106 02 10	1	2009	121,20	100,00	Específica	121,20	0,00	0,00	121,20	0	0,00
	2009	106 02 10	4	2009	1.944,65	12,50	Geral	972,32	0,00	243,08	1.215,40	3	729,25
	2009	106 02 12	2	2009	1.229,94	12,50	Geral	614,96	0,00	153,74	768,70	3	461,24
	2009	106 02 13	15	2009	184,61	100,00	Específica	184,61	0,00	0,00	184,61	0	0,00
	2009	106 02 13	2	2009	1.831,09	12,50	Geral	915,56	0,00	228,89	1.144,45	3	686,64
	2009	106 02 15	33	2009	5.198,83	100,00	Específica	5.198,83	0,00	0,00	5.198,83	0	0,00
	2009	106 02 17	5	2009	851,50	100,00	Específica	851,50	0,00	0,00	851,50	0	0,00
	2009	106 02 99	343	2009	31.605,67	100,00	Específica	31.605,67	0,00	0,00	31.605,67	0	0,00
	2009	106 02 99	91	2009	106.650,45	12,50	Geral	53.325,20	0,00	13.331,30	66.656,50	3	39.993,95

Município de Cascais

Mapa síntese por conta

Ano: 2013

Classificação patrimonial	Ano início utilização	GH	Nº de bens	Ano económico	Valor inicial bruto	Taxa	Tipo de Taxa	Amortizações de exercícios anteriores	Amortizações extraordinárias	Amortizações do exercício	Amortizações acumuladas	Anos de vida esperada	Valor patrimonial líquido
423													
	2009	106 02 99	8	2009	351,06	12,50	Geral	131,73	0,00	43,91	175,64	4	175,42
	2009	106 02 99	33	2009	0,00	12,50	Geral	0,00	0,00	0,00	0,00	8	0,00
	2009	106 03 01	6	2009	1.259,46	100,00	Específica	1.259,46	0,00	0,00	1.259,46	0	0,00
	2009	106 03 01	4	2009	3.185,71	14,28	Geral	1.819,64	0,00	454,91	2.274,55	2	911,16
	2009	106 03 01	1	2009	0,00	14,28	Geral	0,00	0,00	0,00	0,00	7	0,00
	2009	106 03 03	12	2009	2.185,68	100,00	Específica	2.185,68	0,00	0,00	2.185,68	0	0,00
	2009	106 03 03	11	2009	9.928,50	14,28	Geral	5.671,12	0,00	1.417,78	7.088,90	2	2.839,60
	2009	106 03 03	2	2009	0,00	14,28	Geral	0,00	0,00	0,00	0,00	7	0,00
	2009	106 03 07	4	2009	284,04	100,00	Específica	284,04	0,00	0,00	284,04	0	0,00
	2009	106 03 11	1	2009	1.192,91	20,00	Geral	954,32	0,00	238,59	1.192,91	0	0,00
	2009	106 03 11	1	2009	142,01	100,00	Específica	142,01	0,00	0,00	142,01	0	0,00
	2009	106 03 12	2	2009	6.351,07	20,00	Geral	5.080,88	0,00	1.270,19	6.351,07	0	0,00
	2009	106 03 12	4	2009	784,10	100,00	Específica	784,10	0,00	0,00	784,10	0	0,00
	2009	106 03 12	1	2009	0,00	20,00	Geral	0,00	0,00	0,00	0,00	5	0,00
	2009	106 03 14	15	2009	24.500,68	14,28	Geral	13.994,72	0,00	3.498,68	17.493,40	2	7.007,28
	2009	106 03 14	1	2009	5.209,00	25,00	Específica	2.819,40	0,00	796,53	3.615,93	2	1.593,07
	2009	106 03 15	2	2009	236,65	100,00	Específica	236,65	0,00	0,00	236,65	0	0,00
	2009	106 03 15	1	2009	0,00	20,00	Geral	0,00	0,00	0,00	0,00	5	0,00
	2009	106 03 17	1	2009	66,71	100,00	Específica	66,71	0,00	0,00	66,71	0	0,00
	2009	106 03 17	1	2009	4.603,57	14,28	Geral	2.629,56	0,00	657,39	3.286,95	2	1.316,62

Município de Cascais

Mapa síntese por conta

Ano: 2013

Classificação patrimonial	Ano início utilização	GH	Nº de bens	Ano económico	Valor inicial bruto	Taxa	Tipo de Taxa	Amortizações de exercícios anteriores	Amortizações extraordinárias	Amortizações do exercício	Amortizações acumuladas	Anos de vida esperada	Valor patrimonial líquido
423													
	2009	106 03 17	1	2009	0,00	14,28	Geral	0,00	0,00	0,00	0,00	7	0,00
	2009	106 03 18	2	2009	394,94	100,00	Específica	394,94	0,00	0,00	394,94	0	0,00
	2009	106 03 18	11	2009	10.597,03	14,28	Geral	6.053,04	0,00	1.513,26	7.566,30	2	3.030,73
	2009	106 03 18	1	2009	0,00	14,28	Geral	0,00	0,00	0,00	0,00	7	0,00
	2009	106 03 99	104	2009	18.539,54	100,00	Específica	18.539,54	0,00	0,00	18.539,54	0	0,00
	2009	106 03 99	28	2009	24.231,00	14,28	Geral	13.840,76	0,00	3.460,19	17.300,95	2	6.930,05
	2009	106 03 99	1	2009	0,00	14,28	Geral	0,00	0,00	0,00	0,00	7	0,00
	2009	106 04 53	16	2009	2.417,64	100,00	Específica	2.417,64	0,00	0,00	2.417,64	0	0,00
	2009	106 04 53	5	2009	1.734,35	12,50	Geral	867,16	0,00	216,79	1.083,95	3	650,40
	2009	106 04 53	3	2009	0,00	12,50	Geral	0,00	0,00	0,00	0,00	8	0,00
	2009	107 01 02	29	2009	4.124,37	100,00	Específica	4.124,37	0,00	0,00	4.124,37	0	0,00
	2009	107 01 02	5	2009	3.724,44	12,50	Geral	1.862,24	0,00	465,56	2.327,80	3	1.396,64
	2009	107 01 03	7	2009	1.136,08	100,00	Específica	1.136,08	0,00	0,00	1.136,08	0	0,00
	2009	107 01 07	42	2009	698,04	100,00	Específica	698,04	0,00	0,00	698,04	0	0,00
	2009	107 01 07	195	2009	62.618,40	12,50	Geral	31.309,20	0,00	7.827,30	39.136,50	3	23.481,90
	2009	107 01 07	1	2009	0,00	12,50	Geral	0,00	0,00	0,00	0,00	8	0,00
	2009	107 01 99	26	2009	1.119,08	100,00	Específica	1.119,08	0,00	0,00	1.119,08	0	0,00
	2009	107 01 99	7	2009	2.287,05	12,50	Geral	1.143,48	0,00	285,87	1.429,35	3	857,70
	2009	107 01 99	3	2009	0,00	12,50	Geral	0,00	0,00	0,00	0,00	8	0,00
	2009	107 02 16	1	2009	308,88	33,33	Geral	308,88	0,00	0,00	308,88	0	0,00

Município de Cascais

Mapa síntese por conta

Ano: 2013

Classificação patrimonial	Ano início utilização	GH	Nº de bens	Ano económico	Valor inicial bruto	Taxa	Tipo de Taxa	Amortizações de exercícios anteriores	Amortizações extraordinárias	Amortizações do exercício	Amortizações acumuladas	Anos de vida esperada	Valor patrimonial líquido
423													
	2009	107 02 16	138	2009	23.657,69	100,00	Específica	23.657,69	0,00	0,00	23.657,69	0	0,00
	2009	107 04 01	1	2009	130,18	100,00	Específica	130,18	0,00	0,00	130,18	0	0,00
	2009	107 04 01	3	2009	3.163,32	12,50	Geral	1.581,72	0,00	395,43	1.977,15	3	1.186,17
	2009	107 04 04	9	2009	2.708,07	12,50	Geral	1.354,16	0,00	338,54	1.692,70	3	1.015,37
	2009	107 04 11	8	2009	847,36	100,00	Específica	847,36	0,00	0,00	847,36	0	0,00
	2009	107 05 02	30	2009	2.144,96	100,00	Específica	2.144,96	0,00	0,00	2.144,96	0	0,00
	2009	107 06 02	5	2009	1.113,42	100,00	Específica	1.113,42	0,00	0,00	1.113,42	0	0,00
	2009	107 06 04	1	2009	40,24	100,00	Específica	40,24	0,00	0,00	40,24	0	0,00
	2009	107 06 04	9	2009	8.116,01	12,50	Geral	4.058,04	0,00	1.014,51	5.072,55	3	3.043,46
	2009	107 06 04	2	2009	0,00	12,50	Geral	0,00	0,00	0,00	0,00	8	0,00
	2009	107 06 05	2	2009	4.469,84	12,50	Geral	2.234,92	0,00	558,73	2.793,65	3	1.676,19
	2009	107 08 01	1	2009	568,05	20,00	Geral	454,44	0,00	113,61	568,05	0	0,00
	2009	108 01 99	9	2009	1.385,16	100,00	Específica	1.385,16	0,00	0,00	1.385,16	0	0,00
	2009	108 01 99	4	2009	3.861,11	12,50	Geral	1.930,56	0,00	482,64	2.413,20	3	1.447,91
	2009	108 05 02	45	2009	509,26	100,00	Específica	509,26	0,00	0,00	509,26	0	0,00
	2009	108 05 03	1	2009	23,25	100,00	Específica	23,25	0,00	0,00	23,25	0	0,00
	2009	108 05 99	1	2009	8,39	100,00	Específica	8,39	0,00	0,00	8,39	0	0,00
	2009	109 02 04	2	2009	345,56	100,00	Específica	345,56	0,00	0,00	345,56	0	0,00
	2009	110 15 01	1	2009	235,50	100,00	Específica	235,50	0,00	0,00	235,50	0	0,00
	2009	110 15 99	1	2009	52,07	100,00	Específica	52,07	0,00	0,00	52,07	0	0,00

Município de Cascais

Mapa síntese por conta

Ano: 2013

Classificação patrimonial	Ano início utilização	GH	Nº de bens	Ano económico	Valor inicial bruto	Taxa	Tipo de Taxa	Amortizações de exercícios anteriores	Amortizações extraordinárias	Amortizações do exercício	Amortizações acumuladas	Anos de vida esperada	Valor patrimonial líquido
423													
	2009	110 16 07	1	2009	3.472,21	14,28	Geral	1.983,32	0,00	495,83	2.479,15	2	993,06
	2009	111 02 01	1	2009	292,38	25,00	Geral	292,38	0,00	0,00	292,38	0	0,00
	2009	111 02 02	1	2009	3.858,93	20,00	Geral	3.087,16	0,00	771,77	3.858,93	0	0,00
	2009	111 02 02	1	2009	63.648,64	100,00	Específica	63.648,64	0,00	0,00	63.648,64	0	0,00
	2009	111 04 03	1	2009	6.756,25	12,50	Geral	3.378,12	0,00	844,53	4.222,65	3	2.533,60
	2009	112 03 99	2	2009	3.933,92	20,00	Geral	3.147,16	0,00	786,76	3.933,92	0	0,00
	2009	116 01 39	2	2009	825,30	12,50	Geral	412,68	0,00	103,17	515,85	3	309,45
	2009	118 07 99	6	2009	1.627,49	100,00	Específica	1.627,49	0,00	0,00	1.627,49	0	0,00
	2009	118 07 99	2	2009	2.094,40	12,50	Geral	1.047,20	0,00	261,80	1.309,00	3	785,40
	2009	106 05 06	3543	2009	39.925,04	0,00	Geral	0,00	0,00	0,00	0,00	0	39.925,04
	2009	110 22 05	1	2009	1.882,89	20,00	Geral	1.506,32	0,00	376,57	1.882,89	0	0,00
	2009	104 05 24	2	2009	1.727,82	20,00	Geral	1.382,24	0,00	345,58	1.727,82	0	0,00
	2009	104 05 99	1	2009	94,68	100,00	Específica	94,68	0,00	0,00	94,68	0	0,00
	2009	105 01 11	1	2009	3.166,28	14,28	Geral	1.808,56	0,00	452,14	2.260,70	2	905,58
	2009	105 03 02	2	2009	191,67	100,00	Específica	191,67	0,00	0,00	191,67	0	0,00
	2009	105 04 01	1	2009	30,69	100,00	Específica	30,69	0,00	0,00	30,69	0	0,00
	2009	105 04 99	1	2009	22,74	100,00	Específica	22,74	0,00	0,00	22,74	0	0,00
	2009	105 04 99	3	2009	1.029,12	12,50	Geral	514,56	0,00	128,64	643,20	3	385,92
	2009	113 01 99	3	2009	1.081,38	25,00	Geral	1.081,38	0,00	0,00	1.081,38	0	0,00
	2010	101 01 01	1	2010	4.610,42	12,50	Geral	1.728,90	0,00	576,30	2.305,20	4	2.305,22

Município de Cascais

Mapa síntese por conta

Ano: 2013

Classificação patrimonial	Ano início utilização	GH	Nº de bens	Ano económico	Valor inicial bruto	Taxa	Tipo de Taxa	Amortizações de exercícios anteriores	Amortizações extraordinárias	Amortizações do exercício	Amortizações acumuladas	Anos de vida esperada	Valor patrimonial líquido
423													
	2010	101 01 20	1	2010	1.024,07	25,00	Geral	768,06	0,00	256,01	1.024,07	0	0,00
	2010	101 01 21	3	2010	2.330,98	25,00	Geral	1.748,25	0,00	582,73	2.330,98	0	0,00
	2010	102 01 09	23	2010	28.281,18	14,28	Geral	12.115,77	0,00	4.038,59	16.154,36	3	12.126,82
	2010	103 01 01	10	2010	2.390,18	100,00	Específica	2.390,18	0,00	0,00	2.390,18	0	0,00
	2010	103 01 01	28	2010	18.615,88	12,50	Geral	6.981,00	0,00	2.327,00	9.308,00	4	9.307,88
	2010	103 01 02	8	2010	958,48	100,00	Específica	958,48	0,00	0,00	958,48	0	0,00
	2010	103 01 02	18	2010	7.066,58	12,50	Geral	2.649,93	0,00	883,31	3.533,24	4	3.533,34
	2010	103 01 04	5	2010	592,02	100,00	Específica	592,02	0,00	0,00	592,02	0	0,00
	2010	103 01 05	364	2010	9.947,75	100,00	Específica	9.947,75	0,00	0,00	9.947,75	0	0,00
	2010	103 01 05	2	2010	1.265,42	12,50	Geral	474,54	0,00	158,18	632,72	4	632,70
	2010	103 01 08	7	2010	6.213,97	12,50	Geral	2.330,19	0,00	776,73	3.106,92	4	3.107,05
	2010	103 01 10	152	2010	6.528,12	100,00	Específica	6.528,12	0,00	0,00	6.528,12	0	0,00
	2010	103 01 10	3	2010	1.981,74	12,50	Geral	743,16	0,00	247,72	990,88	4	990,86
	2010	103 01 11	1	2010	211,18	100,00	Específica	211,18	0,00	0,00	211,18	0	0,00
	2010	103 01 11	6	2010	2.018,42	12,50	Geral	756,90	0,00	252,30	1.009,20	4	1.009,22
	2010	103 01 12	9	2010	1.038,16	100,00	Específica	1.038,16	0,00	0,00	1.038,16	0	0,00
	2010	103 01 13	6	2010	1.333,94	100,00	Específica	1.333,94	0,00	0,00	1.333,94	0	0,00
	2010	103 01 13	1	2010	621,07	12,50	Geral	232,89	0,00	77,63	310,52	4	310,55
	2010	104 06 19	4	2010	541,76	100,00	Específica	541,76	0,00	0,00	541,76	0	0,00
	2010	104 07 06	3	2010	529,90	100,00	Específica	529,90	0,00	0,00	529,90	0	0,00

Município de Cascais

Mapa síntese por conta

Ano: 2013

Classificação patrimonial	Ano início utilização	GH	Nº de bens	Ano económico	Valor inicial bruto	Taxa	Tipo de Taxa	Amortizações de exercícios anteriores	Amortizações extraordinárias	Amortizações do exercício	Amortizações acumuladas	Anos de vida esperada	Valor patrimonial líquido
423													
	2010	105 06 01	1	2010	2.670,08	14,28	Geral	1.143,87	0,00	381,29	1.525,16	3	1.144,92
	2010	105 06 03	1	2010	2.152,90	20,00	Geral	1.291,74	0,00	430,58	1.722,32	1	430,58
	2010	105 06 06	7	2010	694,63	100,00	Específica	694,63	0,00	0,00	694,63	0	0,00
	2010	105 06 06	1	2012	271,84	100,00	Específica	271,84	0,00	0,00	271,84	0	0,00
	2010	105 06 06	18	2010	20.680,80	12,50	Geral	7.755,36	0,00	2.585,12	10.340,48	4	10.340,32
	2010	105 06 06	6	2012	9.566,19	12,50	Geral	3.587,34	0,00	1.195,78	4.783,12	4	4.783,07
	2010	105 06 06	2	2010	0,00	12,50	Geral	0,00	0,00	0,00	0,00	8	0,00
	2010	105 06 07	2	2010	8.190,66	25,00	Geral	6.142,98	0,00	2.047,68	8.190,66	0	0,00
	2010	105 06 08	6	2010	471,51	100,00	Específica	471,51	0,00	0,00	471,51	0	0,00
	2010	105 06 08	11	2010	11.516,24	14,28	Geral	4.933,56	0,00	1.644,52	6.578,08	3	4.938,16
	2010	105 06 08	3	2012	2.136,95	14,28	Geral	915,48	0,00	305,16	1.220,64	3	916,31
	2010	105 06 18	3	2010	5.087,61	12,50	Geral	1.907,82	0,00	635,94	2.543,76	4	2.543,85
	2010	105 06 20	2	2010	1.599,65	14,28	Geral	685,29	0,00	228,43	913,72	3	685,93
	2010	106 01 02	2	2010	229,61	100,00	Específica	229,61	0,00	0,00	229,61	0	0,00
	2010	106 01 02	1	2010	336,00	12,50	Geral	126,00	0,00	42,00	168,00	4	168,00
	2010	106 01 03	2	2010	751,48	12,50	Geral	281,82	0,00	93,94	375,76	4	375,72
	2010	106 01 04	4	2010	9.201,11	12,50	Geral	3.450,39	0,00	1.150,13	4.600,52	4	4.600,59
	2010	106 01 21	2	2010	143,12	100,00	Específica	143,12	0,00	0,00	143,12	0	0,00
	2010	106 01 99	25	2010	1.154,88	100,00	Específica	1.154,88	0,00	0,00	1.154,88	0	0,00
	2010	106 01 99	7	2010	13.498,35	12,50	Geral	5.061,93	0,00	1.687,31	6.749,24	4	6.749,11

Município de Cascais

Mapa síntese por conta

Ano: 2013

Classificação patrimonial	Ano início utilização	GH	Nº de bens	Ano económico	Valor inicial bruto	Taxa	Tipo de Taxa	Amortizações de exercícios anteriores	Amortizações extraordinárias	Amortizações do exercício	Amortizações acumuladas	Anos de vida esperada	Valor patrimonial líquido
423													
	2010	106 02 03	8	2010	3.565,82	12,50	Geral	1.337,25	0,00	445,75	1.783,00	4	1.782,82
	2010	106 02 06	34	2010	722,16	12,50	Geral	722,16	0,00	0,00	722,16	0	0,00
	2010	106 02 06	851	2010	20.213,94	100,00	Específica	20.213,94	0,00	0,00	20.213,94	0	0,00
	2010	106 02 12	19	2010	1.926,91	100,00	Específica	1.926,91	0,00	0,00	1.926,91	0	0,00
	2010	106 02 15	6	2010	1.535,03	100,00	Específica	1.535,03	0,00	0,00	1.535,03	0	0,00
	2010	106 02 15	1	2010	479,62	12,50	Geral	179,85	0,00	59,95	239,80	4	239,82
	2010	106 02 16	1	2010	1.206,62	12,50	Geral	452,49	0,00	150,83	603,32	4	603,30
	2010	106 02 17	6	2010	1.145,34	100,00	Específica	1.145,34	0,00	0,00	1.145,34	0	0,00
	2010	106 02 17	1	2010	286,25	12,50	Geral	107,34	0,00	35,78	143,12	4	143,13
	2010	106 02 99	29	2010	4.980,96	12,50	Geral	4.980,96	0,00	0,00	4.980,96	0	0,00
	2010	106 02 99	1147	2010	92.812,36	100,00	Específica	92.812,36	0,00	0,00	92.812,36	0	0,00
	2010	106 02 99	4	2010	2.230,37	12,50	Geral	1.115,20	0,00	278,80	1.394,00	3	836,37
	2010	106 02 99	21	2010	8.807,52	12,50	Geral	3.302,91	0,00	1.100,97	4.403,88	4	4.403,64
	2010	106 03 05	1	2010	119,24	100,00	Específica	119,24	0,00	0,00	119,24	0	0,00
	2010	106 03 11	1	2010	0,00	20,00	Geral	0,00	0,00	0,00	0,00	5	0,00
	2010	106 03 12	1	2010	49,59	100,00	Específica	49,59	0,00	0,00	49,59	0	0,00
	2010	106 03 15	10	2010	1.342,20	100,00	Específica	1.342,20	0,00	0,00	1.342,20	0	0,00
	2010	106 03 18	9	2010	4.123,53	14,28	Geral	1.766,55	0,00	588,85	2.355,40	3	1.768,13
	2010	106 03 18	1	2010	0,00	14,28	Geral	0,00	0,00	0,00	0,00	4	0,00
	2010	106 03 99	4	2010	546,81	100,00	Específica	546,81	0,00	0,00	546,81	0	0,00

Município de Cascais

Mapa síntese por conta

Ano: 2013

Classificação patrimonial	Ano início utilização	GH	Nº de bens	Ano económico	Valor inicial bruto	Taxa	Tipo de Taxa	Amortizações de exercícios anteriores	Amortizações extraordinárias	Amortizações do exercício	Amortizações acumuladas	Anos de vida esperada	Valor patrimonial líquido
423													
	2010	106 04 11	1	2010	114,92	100,00	Específica	114,92	0,00	0,00	114,92	0	0,00
	2010	106 04 53	1	2010	0,00	12,50	Geral	0,00	0,00	0,00	0,00	8	0,00
	2010	106 06 25	1	2010	3.089,69	0,00	Geral	0,00	0,00	0,00	0,00	0	3.089,69
	2010	107 01 02	22	2010	3.928,69	100,00	Específica	3.928,69	0,00	0,00	3.928,69	0	0,00
	2010	107 01 02	3	2010	12.889,14	12,50	Geral	4.833,42	0,00	1.611,14	6.444,56	4	6.444,58
	2010	107 01 03	2	2010	381,78	100,00	Específica	381,78	0,00	0,00	381,78	0	0,00
	2010	107 01 04	3	2010	463,53	100,00	Específica	463,53	0,00	0,00	463,53	0	0,00
	2010	107 01 06	19	2010	1.523,52	100,00	Específica	1.523,52	0,00	0,00	1.523,52	0	0,00
	2010	107 01 06	1	2010	0,00	12,50	Geral	0,00	0,00	0,00	0,00	8	0,00
	2010	107 01 07	269	2010	5.257,57	100,00	Específica	5.257,57	0,00	0,00	5.257,57	0	0,00
	2010	107 01 15	1	2010	206,29	100,00	Específica	206,29	0,00	0,00	206,29	0	0,00
	2010	107 01 15	1	2010	315,09	12,50	Geral	118,17	0,00	39,39	157,56	4	157,53
	2010	107 01 20	93	2010	4.215,99	100,00	Específica	4.215,99	0,00	0,00	4.215,99	0	0,00
	2010	107 01 21	4	2010	34,80	100,00	Específica	34,80	0,00	0,00	34,80	0	0,00
	2010	107 01 22	88	2010	4.422,08	100,00	Específica	4.422,08	0,00	0,00	4.422,08	0	0,00
	2010	107 01 22	270	2010	0,00	12,50	Geral	0,00	0,00	0,00	0,00	8	0,00
	2010	107 01 23	4	2010	457,04	100,00	Específica	457,04	0,00	0,00	457,04	0	0,00
	2010	107 01 24	10	2010	1.561,01	100,00	Específica	1.561,01	0,00	0,00	1.561,01	0	0,00
	2010	107 01 26	1	2010	206,88	100,00	Específica	206,88	0,00	0,00	206,88	0	0,00
	2010	107 01 99	48	2010	1.318,39	100,00	Específica	1.318,39	0,00	0,00	1.318,39	0	0,00

Município de Cascais

Mapa síntese por conta

Ano: 2013

Classificação patrimonial	Ano início utilização	GH	Nº de bens	Ano económico	Valor inicial bruto	Taxa	Tipo de Taxa	Amortizações de exercícios anteriores	Amortizações extraordinárias	Amortizações do exercício	Amortizações acumuladas	Anos de vida esperada	Valor patrimonial líquido
423													
	2010	107 01 99	3	2010	1.234,09	12,50	Geral	462,78	0,00	154,26	617,04	4	617,05
	2010	107 02 12	3	2010	1.789,22	25,00	Geral	1.341,93	0,00	447,29	1.789,22	0	0,00
	2010	107 02 16	6	2010	1.980,71	33,33	Geral	1.980,71	0,00	0,00	1.980,71	0	0,00
	2010	107 02 16	138	2010	23.682,50	100,00	Específica	23.682,50	0,00	0,00	23.682,50	0	0,00
	2010	107 02 20	2	2010	183,88	100,00	Específica	183,88	0,00	0,00	183,88	0	0,00
	2010	107 02 99	6	2010	215,84	100,00	Específica	215,84	0,00	0,00	215,84	0	0,00
	2010	107 03 03	2	2010	364,23	100,00	Específica	364,23	0,00	0,00	364,23	0	0,00
	2010	107 04 01	1	2010	802,46	12,50	Geral	300,93	0,00	100,31	401,24	4	401,22
	2010	107 04 07	1	2010	11.005,09	12,50	Geral	4.126,92	0,00	1.375,64	5.502,56	4	5.502,53
	2010	107 06 04	4	2010	348,61	100,00	Específica	348,61	0,00	0,00	348,61	0	0,00
	2010	107 06 04	2	2010	918,68	12,50	Geral	344,52	0,00	114,84	459,36	4	459,32
	2010	107 06 99	1	2013	0,00	14,28	Geral	0,00	0,00	0,00	0,00	7	0,00
	2010	107 08 01	3	2010	290,88	100,00	Específica	290,88	0,00	0,00	290,88	0	0,00
	2010	107 08 01	2	2010	0,00	20,00	Geral	0,00	0,00	0,00	0,00	5	0,00
	2010	108 02 01	4	2010	4.017,20	20,00	Geral	2.410,32	0,00	803,44	3.213,76	1	803,44
	2010	108 05 02	75	2010	2.090,40	100,00	Específica	2.090,40	0,00	0,00	2.090,40	0	0,00
	2010	109 02 04	3	2010	216,51	100,00	Específica	216,51	0,00	0,00	216,51	0	0,00
	2010	110 20 01	1	2010	11.267,19	12,50	Geral	4.225,20	0,00	1.408,40	5.633,60	4	5.633,59
	2010	110 20 03	4	2010	216,44	100,00	Específica	216,44	0,00	0,00	216,44	0	0,00
	2010	111 01 01	1	2010	4.722,25	12,50	Geral	1.770,84	0,00	590,28	2.361,12	4	2.361,13

Município de Cascais

Mapa síntese por conta

Ano: 2013

Classificação patrimonial	Ano início utilização	GH	Nº de bens	Ano económico	Valor inicial bruto	Taxa	Tipo de Taxa	Amortizações de exercícios anteriores	Amortizações extraordinárias	Amortizações do exercício	Amortizações acumuladas	Anos de vida esperada	Valor patrimonial líquido
423													
	2010	111 02 01	1	2010	222,00	100,00	Específica	222,00	0,00	0,00	222,00	0	0,00
	2010	111 02 01	1	2010	0,00	25,00	Geral	0,00	0,00	0,00	0,00	4	0,00
	2010	111 02 02	3	2010	4.474,08	20,00	Geral	2.684,43	0,00	894,81	3.579,24	1	894,84
	2010	111 02 99	2	2010	0,00	25,00	Geral	0,00	0,00	0,00	0,00	4	0,00
	2010	111 03 05	1	2010	4.750,83	14,28	Geral	2.035,26	0,00	678,42	2.713,68	3	2.037,15
	2010	111 04 02	1	2010	788,30	14,29	Específica	254,88	0,00	106,73	361,61	4	426,69
	2010	112 03 99	3	2010	3.212,90	20,00	Geral	1.927,74	0,00	642,58	2.570,32	1	642,58
	2010	117 01 04	1	2010	124,62	100,00	Específica	124,62	0,00	0,00	124,62	0	0,00
	2010	118 03 02	1	2010	1.131,54	16,67	Específica	411,07	0,00	180,17	591,24	3	540,30
	2010	118 07 01	1	2010	11.255,16	20,00	Geral	6.753,09	0,00	2.251,03	9.004,12	1	2.251,04
	2010	118 07 03	14	2010	4.384,25	25,00	Geral	3.288,18	0,00	1.096,07	4.384,25	0	0,00
	2010	118 08 06	1	2010	9.187,26	33,33	Geral	9.187,26	0,00	0,00	9.187,26	0	0,00
	2010	106 05 06	195	2010	2.991,65	0,00	Geral	0,00	0,00	0,00	0,00	0	2.991,65
	2010	107 05 08	1	2012	511,53	12,50	Geral	191,82	0,00	63,94	255,76	4	255,77
	2010	110 18 99	1	2010	496,93	14,28	Geral	212,88	0,00	70,96	283,84	3	213,09
	2010	110 22 05	1	2010	0,00	20,00	Geral	0,00	0,00	0,00	0,00	5	0,00
	2010	104 03 07	1	2010	4.342,84	20,00	Geral	2.605,71	0,00	868,57	3.474,28	1	868,56
	2010	104 04 15	1	2010	794,40	20,00	Geral	476,64	0,00	158,88	635,52	1	158,88
	2010	104 05 99	1	2010	0,00	14,28	Geral	0,00	0,00	0,00	0,00	7	0,00
	2010	105 02 03	2	2010	0,00	14,28	Geral	0,00	0,00	0,00	0,00	7	0,00

Município de Cascais

Mapa síntese por conta

Ano: 2013

Classificação patrimonial	Ano início utilização	GH	Nº de bens	Ano económico	Valor inicial bruto	Taxa	Tipo de Taxa	Amortizações de exercícios anteriores	Amortizações extraordinárias	Amortizações do exercício	Amortizações acumuladas	Anos de vida esperada	Valor patrimonial líquido
423													
	2011	101 01 01	1	2011	1.803,45	12,50	Geral	1.803,45	0,00	0,00	1.803,45	0	0,00
	2011	101 01 02	3	2011	763,50	100,00	Específica	763,50	0,00	0,00	763,50	0	0,00
	2011	101 01 02	21	2011	8.930,62	25,00	Geral	4.465,42	0,00	2.232,71	6.698,13	1	2.232,49
	2011	101 01 13	27	2011	2.935,42	100,00	Específica	2.935,42	0,00	0,00	2.935,42	0	0,00
	2011	101 01 15	9	2011	1.876,23	100,00	Específica	1.876,23	0,00	0,00	1.876,23	0	0,00
	2011	101 01 20	1	2011	95,12	100,00	Específica	95,12	0,00	0,00	95,12	0	0,00
	2011	102 01 01	2	2011	7.709,37	12,50	Geral	7.709,37	0,00	0,00	7.709,37	0	0,00
	2011	102 01 06	8	2011	1.109,60	100,00	Específica	1.109,60	0,00	0,00	1.109,60	0	0,00
	2011	102 01 06	11	2011	92.772,59	20,00	Geral	37.109,04	0,00	18.554,52	55.663,56	2	37.109,03
	2011	102 01 07	30	2011	6.796,61	100,00	Específica	6.796,61	0,00	0,00	6.796,61	0	0,00
	2011	102 01 07	12	2011	5.085,36	12,50	Geral	1.271,28	0,00	635,64	1.906,92	5	3.178,44
	2011	102 01 12	1	2011	604,47	20,00	Geral	604,47	0,00	0,00	604,47	0	0,00
	2011	102 01 16	67	2011	9.542,46	100,00	Específica	9.542,46	0,00	0,00	9.542,46	0	0,00
	2011	102 01 17	1	2011	2.799,88	20,00	Geral	1.119,96	0,00	559,98	1.679,94	2	1.119,94
	2011	102 01 99	40	2011	3.920,74	14,29	Específica	7.358,70	-3.437,96	0,00	3.920,74	0	0,00
	2011	102 01 99	17	2011	269,14	100,00	Específica	269,14	0,00	0,00	269,14	0	0,00
	2011	102 01 99	30	2011	26.161,26	20,00	Específica	8.208,00	0,00	3.590,70	11.798,70	4	14.362,56
	2011	102 01 99	75	2011	0,00	14,28	Geral	0,00	0,00	0,00	0,00	7	0,00
	2011	103 01 01	20	2011	4.395,78	100,00	Específica	4.395,78	0,00	0,00	4.395,78	0	0,00
	2011	103 01 01	4	2011	1.383,15	12,50	Geral	345,78	0,00	172,89	518,67	5	864,48

Município de Cascais

Mapa síntese por conta

Ano: 2013

Classificação patrimonial	Ano início utilização	GH	Nº de bens	Ano económico	Valor inicial bruto	Taxa	Tipo de Taxa	Amortizações de exercícios anteriores	Amortizações extraordinárias	Amortizações do exercício	Amortizações acumuladas	Anos de vida esperada	Valor patrimonial líquido
423													
	2011	103 01 01	2	2011	0,00	12,50	Geral	0,00	0,00	0,00	0,00	8	0,00
	2011	103 01 02	21	2011	2.746,82	100,00	Específica	2.746,82	0,00	0,00	2.746,82	0	0,00
	2011	103 01 04	3	2011	455,81	100,00	Específica	455,81	0,00	0,00	455,81	0	0,00
	2011	103 01 05	682	2011	15.886,66	100,00	Específica	15.886,66	0,00	0,00	15.886,66	0	0,00
	2011	103 01 08	2	2011	524,24	100,00	Específica	524,24	0,00	0,00	524,24	0	0,00
	2011	103 01 10	126	2011	7.701,59	100,00	Específica	7.701,59	0,00	0,00	7.701,59	0	0,00
	2011	103 01 12	116	2011	5.955,74	100,00	Específica	5.955,74	0,00	0,00	5.955,74	0	0,00
	2011	103 01 99	33	2011	4.618,61	100,00	Específica	4.618,61	0,00	0,00	4.618,61	0	0,00
	2011	104 06 19	11	2011	1.073,51	100,00	Específica	1.073,51	0,00	0,00	1.073,51	0	0,00
	2011	104 06 19	1	2011	543,57	20,00	Geral	217,42	0,00	108,71	326,13	2	217,44
	2011	104 06 27	2	2011	272,19	100,00	Específica	272,19	0,00	0,00	272,19	0	0,00
	2011	104 06 27	1	2011	0,00	20,00	Geral	0,00	0,00	0,00	0,00	5	0,00
	2011	104 07 14	1	2011	0,00	12,50	Geral	0,00	0,00	0,00	0,00	8	0,00
	2011	104 07 22	1	2011	0,00	16,66	Geral	0,00	0,00	0,00	0,00	6	0,00
	2011	104 07 99	1	2011	158,71	100,00	Específica	158,71	0,00	0,00	158,71	0	0,00
	2011	202 07 05	1	2011	30.542,96	11,11	Específica	5.886,29	0,00	3.081,74	8.968,03	7	21.574,93
	2011	202 09 02	1	2011	39.077,10	10,00	Geral	7.815,42	0,00	3.907,71	11.723,13	7	27.353,97
	2011	105 06 03	1	2011	1.938,77	20,00	Geral	775,50	0,00	387,75	1.163,25	2	775,52
	2011	105 06 04	3	2011	981,98	14,28	Geral	981,98	0,00	0,00	981,98	0	0,00
	2011	105 06 99	1	2011	141,88	25,00	Geral	141,88	0,00	0,00	141,88	0	0,00

Município de Cascais

Mapa síntese por conta

Ano: 2013

Classificação patrimonial	Ano início utilização	GH	Nº de bens	Ano económico	Valor inicial bruto	Taxa	Tipo de Taxa	Amortizações de exercícios anteriores	Amortizações extraordinárias	Amortizações do exercício	Amortizações acumuladas	Anos de vida esperada	Valor patrimonial líquido
423													
	2011	105 06 99	1	2011	182,33	100,00	Específica	182,33	0,00	0,00	182,33	0	0,00
	2011	106 01 02	3	2011	1.550,82	12,50	Geral	387,70	0,00	193,85	581,55	5	969,27
	2011	106 01 03	1	2011	268,45	12,50	Geral	268,45	0,00	0,00	268,45	0	0,00
	2011	106 01 05	5	2011	767,12	100,00	Específica	767,12	0,00	0,00	767,12	0	0,00
	2011	106 01 06	3	2011	87,52	100,00	Específica	87,52	0,00	0,00	87,52	0	0,00
	2011	106 01 07	2	2011	599,80	25,00	Geral	299,92	0,00	149,96	449,88	1	149,92
	2011	106 01 07	8	2011	0,00	25,00	Geral	0,00	0,00	0,00	0,00	2	0,00
	2011	106 01 09	6	2011	637,20	100,00	Específica	637,20	0,00	0,00	637,20	0	0,00
	2011	106 01 09	4	2011	2.014,70	20,00	Geral	805,90	0,00	402,95	1.208,85	2	805,85
	2011	106 01 14	1	2011	101,96	12,50	Geral	101,96	0,00	0,00	101,96	0	0,00
	2011	106 01 21	12	2011	1.244,38	100,00	Específica	1.244,38	0,00	0,00	1.244,38	0	0,00
	2011	106 01 99	13	2011	1.057,84	12,50	Geral	1.057,84	0,00	0,00	1.057,84	0	0,00
	2011	106 01 99	4	2011	587,08	100,00	Específica	587,08	0,00	0,00	587,08	0	0,00
	2011	106 01 99	1	2011	321,86	12,50	Geral	120,69	0,00	40,23	160,92	4	160,94
	2011	106 01 99	4	2011	2.332,20	12,50	Geral	583,04	0,00	291,52	874,56	5	1.457,64
	2011	106 01 99	2	2011	0,00	12,50	Geral	0,00	0,00	0,00	0,00	6	0,00
	2011	106 02 03	12	2011	5.373,19	12,50	Geral	1.343,28	0,00	671,64	2.014,92	5	3.358,27
	2011	106 02 03	1	2011	0,00	12,50	Geral	0,00	0,00	0,00	0,00	8	0,00
	2011	106 02 06	38	2011	855,85	100,00	Específica	855,85	0,00	0,00	855,85	0	0,00
	2011	106 02 12	1	2011	170,80	12,50	Geral	170,80	0,00	0,00	170,80	0	0,00

Município de Cascais

Mapa síntese por conta

Ano: 2013

Classificação patrimonial	Ano início utilização	GH	Nº de bens	Ano económico	Valor inicial bruto	Taxa	Tipo de Taxa	Amortizações de exercícios anteriores	Amortizações extraordinárias	Amortizações do exercício	Amortizações acumuladas	Anos de vida esperada	Valor patrimonial líquido
423													
	2011	106 02 12	5	2011	765,80	100,00	Específica	765,80	0,00	0,00	765,80	0	0,00
	2011	106 02 13	1	2011	218,94	12,50	Geral	218,94	0,00	0,00	218,94	0	0,00
	2011	106 02 13	5	2011	1.958,69	12,50	Geral	734,49	0,00	244,84	979,33	4	979,36
	2011	106 02 15	12	2011	3.079,72	12,50	Geral	3.079,72	0,00	0,00	3.079,72	0	0,00
	2011	106 02 17	3	2011	571,60	100,00	Específica	571,60	0,00	0,00	571,60	0	0,00
	2011	106 02 17	1	2011	578,29	12,50	Geral	144,58	0,00	72,29	216,87	5	361,42
	2011	106 02 17	1	2011	0,00	12,50	Geral	0,00	0,00	0,00	0,00	8	0,00
	2011	106 02 99	33	2011	3.341,09	12,50	Geral	3.341,09	0,00	0,00	3.341,09	0	0,00
	2011	106 02 99	121	2011	12.414,26	100,00	Específica	12.414,26	0,00	0,00	12.414,26	0	0,00
	2011	106 02 99	10	2011	5.108,91	12,50	Geral	1.915,83	0,00	638,61	2.554,44	4	2.554,47
	2011	106 02 99	41	2011	16.139,32	12,50	Geral	4.034,86	0,00	2.017,43	6.052,29	5	10.087,03
	2011	106 03 04	1	2011	103,32	100,00	Específica	103,32	0,00	0,00	103,32	0	0,00
	2011	106 03 14	1	2011	1.027,13	14,28	Geral	293,34	0,00	146,67	440,01	4	587,12
	2011	106 03 15	1	2011	0,00	20,00	Geral	0,00	0,00	0,00	0,00	5	0,00
	2011	106 03 17	1	2011	374,65	14,28	Geral	107,00	0,00	53,50	160,50	4	214,15
	2011	106 03 18	5	2011	5.620,37	14,28	Geral	1.605,18	0,00	802,59	2.407,77	4	3.212,60
	2011	106 03 18	1	2011	0,00	14,28	Geral	0,00	0,00	0,00	0,00	7	0,00
	2011	106 03 99	13	2011	1.725,06	100,00	Específica	1.725,06	0,00	0,00	1.725,06	0	0,00
	2011	106 03 99	1	2011	0,00	14,28	Geral	0,00	0,00	0,00	0,00	7	0,00
	2011	106 04 11	1	2011	143,15	12,50	Geral	143,15	0,00	0,00	143,15	0	0,00

Município de Cascais

Mapa síntese por conta

Ano: 2013

Classificação patrimonial	Ano início utilização	GH	Nº de bens	Ano económico	Valor inicial bruto	Taxa	Tipo de Taxa	Amortizações de exercícios anteriores	Amortizações extraordinárias	Amortizações do exercício	Amortizações acumuladas	Anos de vida esperada	Valor patrimonial líquido
423													
	2011	106 04 11	4	2011	54,45	100,00	Específica	54,45	0,00	0,00	54,45	0	0,00
	2011	106 04 99	1	2011	42,72	12,50	Geral	42,72	0,00	0,00	42,72	0	0,00
	2011	107 01 02	1	2011	247,59	12,50	Geral	247,59	0,00	0,00	247,59	0	0,00
	2011	107 01 06	25	2011	1.701,64	100,00	Específica	1.701,64	0,00	0,00	1.701,64	0	0,00
	2011	107 01 16	27	2011	10.961,70	12,50	Geral	2.740,56	0,00	1.370,28	4.110,84	5	6.850,86
	2011	107 01 99	28	2011	510,22	100,00	Específica	510,22	0,00	0,00	510,22	0	0,00
	2011	107 01 99	1	2011	1.030,12	12,50	Geral	257,54	0,00	128,77	386,31	5	643,81
	2011	107 02 16	66	2011	4.031,22	100,00	Específica	4.031,22	0,00	0,00	4.031,22	0	0,00
	2011	107 04 01	1	2011	0,00	12,50	Geral	0,00	0,00	0,00	0,00	8	0,00
	2011	107 05 03	2	2011	1.144,68	12,50	Geral	1.144,68	0,00	0,00	1.144,68	0	0,00
	2011	107 05 11	1	2011	1.215,53	12,50	Geral	303,88	0,00	151,94	455,82	5	759,71
	2011	107 06 02	7	2011	59.544,92	14,28	Geral	17.006,00	0,00	8.503,00	25.509,00	4	34.035,92
	2011	107 06 04	2	2011	2.839,90	12,50	Geral	2.839,90	0,00	0,00	2.839,90	0	0,00
	2011	107 06 99	4	2011	912,92	14,28	Geral	912,92	0,00	0,00	912,92	0	0,00
	2011	107 06 99	1	2011	124,23	100,00	Específica	124,23	0,00	0,00	124,23	0	0,00
	2011	107 06 99	2	2011	1.671,35	14,28	Geral	477,34	0,00	238,67	716,01	4	955,34
	2011	107 08 02	1	2011	48,62	100,00	Específica	48,62	0,00	0,00	48,62	0	0,00
	2011	108 01 99	1	2011	8.661,04	12,50	Geral	2.165,26	0,00	1.082,63	3.247,89	5	5.413,15
	2011	108 02 01	150	2011	1.987,01	100,00	Específica	1.987,01	0,00	0,00	1.987,01	0	0,00
	2011	108 02 01	2	2011	2.008,60	20,00	Geral	1.205,16	0,00	401,72	1.606,88	1	401,72

Município de Cascais

Mapa síntese por conta

Ano: 2013

Classificação patrimonial	Ano início utilização	GH	Nº de bens	Ano económico	Valor inicial bruto	Taxa	Tipo de Taxa	Amortizações de exercícios anteriores	Amortizações extraordinárias	Amortizações do exercício	Amortizações acumuladas	Anos de vida esperada	Valor patrimonial líquido
423													
	2011	109 01 08	1	2011	18.922,40	14,28	Geral	5.404,24	0,00	2.702,12	8.106,36	4	10.816,04
	2011	109 01 08	1	2011	26.125,11	14,29	Específica	7.466,56	0,00	3.733,28	11.199,84	4	14.925,27
	2011	109 01 99	4	2011	2.799,48	12,50	Geral	699,84	0,00	349,92	1.049,76	5	1.749,72
	2011	109 02 04	3	2011	360,84	20,00	Geral	360,84	0,00	0,00	360,84	0	0,00
	2011	109 02 07	1	2011	2.228,36	20,00	Geral	891,34	0,00	445,67	1.337,01	2	891,35
	2011	110 15 01	1	2011	609,55	14,28	Geral	174,08	0,00	87,04	261,12	4	348,43
	2011	110 16 15	1	2011	90,34	100,00	Específica	90,34	0,00	0,00	90,34	0	0,00
	2011	110 20 04	1	2011	9.287,85	12,50	Geral	2.321,96	0,00	1.160,98	3.482,94	5	5.804,91
	2011	111 01 01	2	2011	443,54	100,00	Específica	443,54	0,00	0,00	443,54	0	0,00
	2011	111 02 02	1	2011	273,17	20,00	Geral	273,17	0,00	0,00	273,17	0	0,00
	2011	111 02 99	1	2011	108,65	100,00	Específica	108,65	0,00	0,00	108,65	0	0,00
	2011	112 02 99	8	2011	2.576,90	25,00	Geral	1.288,48	0,00	644,24	1.932,72	1	644,18
	2011	112 03 99	2	2011	5.346,43	20,00	Geral	5.346,43	0,00	0,00	5.346,43	0	0,00
	2011	112 03 99	2	2011	32.384,50	20,00	Geral	12.953,80	0,00	6.476,90	19.430,70	2	12.953,80
	2011	116 01 32	1	2011	22.487,29	12,50	Geral	5.621,82	0,00	2.810,91	8.432,73	5	14.054,56
	2011	117 04 05	1	2011	487,01	14,28	Geral	139,10	0,00	69,55	208,65	4	278,36
	2011	117 05 01	2	2011	14.755,96	7,14	Geral	2.107,16	0,00	1.053,58	3.160,74	11	11.595,22
	2011	118 07 01	1	2011	423,50	20,00	Geral	254,10	0,00	84,70	338,80	1	84,70
	2011	118 07 03	4	2011	129,40	100,00	Específica	129,40	0,00	0,00	129,40	0	0,00
	2011	106 05 06	2332	2011	24.276,04	0,00	Geral	0,00	0,00	0,00	0,00	0	24.276,04

Município de Cascais

Mapa síntese por conta

Ano: 2013

Classificação patrimonial	Ano início utilização	GH	Nº de bens	Ano económico	Valor inicial bruto	Taxa	Tipo de Taxa	Amortizações de exercícios anteriores	Amortizações extraordinárias	Amortizações do exercício	Amortizações acumuladas	Anos de vida esperada	Valor patrimonial líquido
423													
	2011	106 05 06	1	2011	0,00	100,00	Específica	0,00	0,00	0,00	0,00	1	0,00
	2011	107 05 08	1	2011	656,38	12,50	Geral	164,10	0,00	82,05	246,15	5	410,23
	2011	105 07 01	2	2011	729,32	12,50	Geral	182,32	0,00	91,16	273,48	5	455,84
	2011	110 17 05	1	2011	1.388,62	14,28	Geral	396,58	0,00	198,29	594,87	4	793,75
	2011	110 25 06	1	2011	538,12	14,28	Geral	153,68	0,00	76,84	230,52	4	307,60
	2011	104 03 07	1	2011	947,10	20,00	Geral	378,84	0,00	189,42	568,26	2	378,84
	2011	104 03 24	10	2011	890,00	100,00	Específica	890,00	0,00	0,00	890,00	0	0,00
	2011	105 01 19	1	2011	113,46	100,00	Específica	113,46	0,00	0,00	113,46	0	0,00
	2011	113 02 03	25	2011	1.063,70	100,00	Específica	1.063,70	0,00	0,00	1.063,70	0	0,00
	2011	113 02 12	2	2011	1.470,10	20,00	Geral	882,06	0,00	294,02	1.176,08	1	294,02
	2011	113 01 06	4	2011	79,60	100,00	Específica	79,60	0,00	0,00	79,60	0	0,00
	2012	101 01 02	95	2012	45.683,84	25,00	Geral	11.420,96	0,00	11.420,96	22.841,92	2	22.841,92
	2012	101 01 13	94	2012	16.555,11	100,00	Específica	16.555,11	0,00	0,00	16.555,11	0	0,00
	2012	101 01 18	4	2012	5.136,16	25,00	Geral	1.284,04	0,00	1.284,04	2.568,08	2	2.568,08
	2012	101 01 99	2	2012	144,06	100,00	Específica	144,06	0,00	0,00	144,06	0	0,00
	2012	101 01 99	4	2012	5.136,16	25,00	Geral	1.284,04	0,00	1.284,04	2.568,08	2	2.568,08
	2012	102 01 17	4	2012	94,69	100,00	Específica	94,69	0,00	0,00	94,69	0	0,00
	2012	102 01 99	1	2012	3.265,70	14,28	Geral	466,34	0,00	466,34	932,68	5	2.333,02
	2012	102 01 99	2	2012	0,00	14,28	Geral	0,00	0,00	0,00	0,00	7	0,00
	2012	103 01 01	16	2012	2.787,74	100,00	Específica	2.787,74	0,00	0,00	2.787,74	0	0,00

Município de Cascais

Mapa síntese por conta

Ano: 2013

Classificação patrimonial	Ano início utilização	GH	Nº de bens	Ano económico	Valor inicial bruto	Taxa	Tipo de Taxa	Amortizações de exercícios anteriores	Amortizações extraordinárias	Amortizações do exercício	Amortizações acumuladas	Anos de vida esperada	Valor patrimonial líquido
423													
	2012	103 01 01	4	2012	1.458,84	12,50	Geral	182,35	0,00	182,35	364,70	6	1.094,14
	2012	103 01 02	4	2012	175,80	100,00	Específica	175,80	0,00	0,00	175,80	0	0,00
	2012	103 01 02	2	2012	0,00	12,50	Geral	0,00	0,00	0,00	0,00	8	0,00
	2012	103 01 05	6	2012	707,02	100,00	Específica	707,02	0,00	0,00	707,02	0	0,00
	2012	103 01 10	1	2012	0,00	12,50	Geral	0,00	0,00	0,00	0,00	8	0,00
	2012	103 01 13	4	2012	586,00	100,00	Específica	586,00	0,00	0,00	586,00	0	0,00
	2012	103 02 09	35	2012	0,00	20,00	Geral	0,00	0,00	0,00	0,00	5	0,00
	2012	104 06 27	1	2012	963,23	20,00	Geral	192,65	0,00	192,65	385,30	3	577,93
	2012	104 06 99	1	2012	305,21	20,00	Geral	61,04	0,00	61,04	122,08	3	183,13
	2012	104 06 99	1	2012	0,00	20,00	Geral	0,00	0,00	0,00	0,00	5	0,00
	2012	104 07 14	1	2012	0,00	12,50	Geral	0,00	0,00	0,00	0,00	8	0,00
	2012	104 09 01	1	2012	0,00	12,50	Geral	0,00	0,00	0,00	0,00	8	0,00
	2012	105 06 01	3	2012	4.242,09	14,28	Geral	605,76	0,00	605,76	1.211,52	5	3.030,57
	2012	105 06 03	1	2012	3.351,33	20,00	Geral	670,27	0,00	670,27	1.340,54	3	2.010,79
	2012	105 06 06	1	2012	379,53	12,50	Geral	47,44	0,00	47,44	94,88	6	284,65
	2012	105 06 20	1	2012	1.676,02	14,28	Geral	239,34	0,00	239,34	478,68	5	1.197,34
	2012	105 06 99	9	2012	817,95	100,00	Específica	817,95	0,00	0,00	817,95	0	0,00
	2012	105 06 99	27	2012	33.200,54	25,00	Geral	8.300,15	0,00	8.300,15	16.600,30	2	16.600,24
	2012	105 06 99	1	2012	0,00	25,00	Geral	0,00	0,00	0,00	0,00	4	0,00
	2012	106 01 02	10	2012	1.316,20	100,00	Específica	1.316,20	0,00	0,00	1.316,20	0	0,00

Município de Cascais

Mapa síntese por conta

Ano: 2013

Classificação patrimonial	Ano início utilização	GH	Nº de bens	Ano económico	Valor inicial bruto	Taxa	Tipo de Taxa	Amortizações de exercícios anteriores	Amortizações extraordinárias	Amortizações do exercício	Amortizações acumuladas	Anos de vida esperada	Valor patrimonial líquido
423													
	2012	106 01 02	3	2012	1.657,69	12,50	Geral	207,21	0,00	207,21	414,42	6	1.243,27
	2012	106 01 03	6	2012	1.306,31	100,00	Específica	1.306,31	0,00	0,00	1.306,31	0	0,00
	2012	106 01 04	2	2012	1.219,00	12,50	Geral	152,38	0,00	152,38	304,76	6	914,24
	2012	106 01 09	6	2012	725,52	100,00	Específica	725,52	0,00	0,00	725,52	0	0,00
	2012	106 01 09	1	2012	552,57	20,00	Geral	110,51	0,00	110,51	221,02	3	331,55
	2012	106 01 14	4	2012	140,05	100,00	Específica	140,05	0,00	0,00	140,05	0	0,00
	2012	106 01 14	4	2012	1.928,92	12,50	Geral	241,12	0,00	241,12	482,24	6	1.446,68
	2012	106 01 99	5	2012	786,02	100,00	Específica	786,02	0,00	0,00	786,02	0	0,00
	2012	106 01 99	303	2012	386.248,58	12,50	Geral	48.280,84	0,00	48.280,84	96.561,68	6	289.686,90
	2012	106 02 06	631	2012	14.231,38	100,00	Específica	14.231,38	0,00	0,00	14.231,38	0	0,00
	2012	106 02 10	2	2012	132,17	100,00	Específica	132,17	0,00	0,00	132,17	0	0,00
	2012	106 02 13	2	2012	196,22	100,00	Específica	196,22	0,00	0,00	196,22	0	0,00
	2012	106 02 17	1	2012	0,00	12,50	Geral	0,00	0,00	0,00	0,00	8	0,00
	2012	106 02 99	1115	2012	60.623,55	100,00	Específica	60.623,55	0,00	0,00	60.623,55	0	0,00
	2012	106 02 99	86	2012	99.639,73	12,50	Geral	12.455,10	0,00	12.455,10	24.910,20	6	74.729,53
	2012	106 03 01	2	2012	0,00	14,28	Geral	0,00	0,00	0,00	0,00	7	0,00
	2012	106 03 11	1	2012	0,00	20,00	Geral	0,00	0,00	0,00	0,00	5	0,00
	2012	106 03 13	2	2012	427,30	100,00	Específica	427,30	0,00	0,00	427,30	0	0,00
	2012	106 03 14	117	2012	150.231,33	14,28	Geral	21.453,12	0,00	21.453,12	42.906,24	5	107.325,09
	2012	106 03 14	1	2012	0,00	14,28	Geral	0,00	0,00	0,00	0,00	7	0,00

Município de Cascais

Mapa síntese por conta

Ano: 2013

Classificação patrimonial	Ano início utilização	GH	Nº de bens	Ano económico	Valor inicial bruto	Taxa	Tipo de Taxa	Amortizações de exercícios anteriores	Amortizações extraordinárias	Amortizações do exercício	Amortizações acumuladas	Anos de vida esperada	Valor patrimonial líquido
423													
	2012	106 03 18	9	2012	4.615,32	14,28	Geral	659,10	0,00	659,10	1.318,20	5	3.297,12
	2012	106 03 99	1	2012	84,24	100,00	Específica	84,24	0,00	0,00	84,24	0	0,00
	2012	106 03 99	2	2012	2.655,27	14,28	Geral	379,17	0,00	379,17	758,34	5	1.896,93
	2012	106 03 99	2	2012	0,00	14,28	Geral	0,00	0,00	0,00	0,00	7	0,00
	2012	106 04 06	1	2012	14,04	100,00	Específica	14,04	0,00	0,00	14,04	0	0,00
	2012	106 04 53	2	2012	0,00	12,50	Geral	0,00	0,00	0,00	0,00	8	0,00
	2012	107 01 02	2	2012	586,00	12,50	Geral	73,26	0,00	73,26	146,52	6	439,48
	2012	107 01 03	9	2012	0,00	12,50	Geral	0,00	0,00	0,00	0,00	8	0,00
	2012	107 01 20	2	2012	209,98	100,00	Específica	209,98	0,00	0,00	209,98	0	0,00
	2012	107 01 20	3	2012	0,00	12,50	Geral	0,00	0,00	0,00	0,00	8	0,00
	2012	107 01 99	15	2012	435,90	100,00	Específica	435,90	0,00	0,00	435,90	0	0,00
	2012	107 02 12	10	2012	1.330,76	100,00	Específica	1.330,76	0,00	0,00	1.330,76	0	0,00
	2012	107 02 16	16	2012	1.217,14	100,00	Específica	1.217,14	0,00	0,00	1.217,14	0	0,00
	2012	107 03 03	31	2012	0,00	12,50	Geral	0,00	0,00	0,00	0,00	8	0,00
	2012	107 03 06	1	2012	286,90	12,50	Geral	35,86	0,00	35,86	71,72	6	215,18
	2012	107 04 02	3	2012	2.963,31	12,50	Geral	370,41	0,00	370,41	740,82	6	2.222,49
	2012	107 04 07	1	2012	3.408,63	12,50	Geral	426,08	0,00	426,08	852,16	6	2.556,47
	2012	107 04 07	1	2012	0,00	12,50	Geral	0,00	0,00	0,00	0,00	8	0,00
	2012	107 06 02	2	2012	4.306,52	14,28	Geral	614,97	0,00	614,97	1.229,94	5	3.076,58
	2012	107 06 02	1	2012	0,00	14,28	Geral	0,00	0,00	0,00	0,00	7	0,00

Município de Cascais

Mapa síntese por conta

Ano: 2013

Classificação patrimonial	Ano início utilização	GH	Nº de bens	Ano económico	Valor inicial bruto	Taxa	Tipo de Taxa	Amortizações de exercícios anteriores	Amortizações extraordinárias	Amortizações do exercício	Amortizações acumuladas	Anos de vida esperada	Valor patrimonial líquido
423													
	2012	107 08 01	8	2012	3.168,16	20,00	Geral	633,60	0,00	633,60	1.267,20	3	1.900,96
	2012	109 03 06	1	2012	512,40	25,00	Geral	128,10	0,00	128,10	256,20	2	256,20
	2012	111 01 01	1	2012	1.268,16	12,50	Geral	158,52	0,00	158,52	317,04	6	951,12
	2012	111 01 01	1	2012	0,00	12,50	Geral	0,00	0,00	0,00	0,00	8	0,00
	2012	112 01 99	63	2012	75.171,96	25,00	Geral	18.793,03	0,00	18.793,03	37.586,06	2	37.585,90
	2012	112 03 01	10	2012	16.250,68	20,00	Geral	3.250,12	0,00	3.250,12	6.500,24	3	9.750,44
	2012	112 03 01	2	2012	0,00	20,00	Geral	0,00	0,00	0,00	0,00	5	0,00
	2012	112 03 99	1	2012	0,00	20,00	Geral	0,00	0,00	0,00	0,00	5	0,00
	2012	118 07 03	1	2012	560,68	25,00	Geral	140,17	0,00	140,17	280,34	2	280,34
	2012	106 05 06	845	2012	14.471,24	0,00	Geral	0,00	0,00	0,00	0,00	0	14.471,24
	2012	106 05 99	85	2012	2.989,03	0,00	Geral	0,00	0,00	0,00	0,00	0	2.989,03
	2012	107 05 08	2	2012	0,00	12,50	Geral	0,00	0,00	0,00	0,00	8	0,00
	2012	115 01 07	8	2012	1.943,53	100,00	Específica	1.943,53	0,00	0,00	1.943,53	0	0,00
	2012	104 05 22	1	2012	85,39	100,00	Específica	85,39	0,00	0,00	85,39	0	0,00
	2013	101 01 01	1	2013	833,16	12,50	Geral	0,00	104,15	104,15	208,30	6	624,86
	2013	101 01 13	3	2013	511,29	25,00	Geral	0,00	511,29	0,00	511,29	0	0,00
	2013	101 01 18	2	2013	1.057,80	25,00	Geral	0,00	0,00	264,46	264,46	3	793,34
	2013	102 01 02	1	2013	503,39	12,50	Geral	0,00	0,00	62,92	62,92	7	440,47
	2013	102 01 06	1	2013	1.400,74	20,00	Geral	0,00	280,15	280,15	560,30	3	840,44
	2013	102 01 06	3	2013	1.346,85	20,00	Geral	0,00	0,00	269,37	269,37	4	1.077,48

Município de Cascais

Mapa síntese por conta

Ano: 2013

Classificação patrimonial	Ano início utilização	GH	Nº de bens	Ano económico	Valor inicial bruto	Taxa	Tipo de Taxa	Amortizações de exercícios anteriores	Amortizações extraordinárias	Amortizações do exercício	Amortizações acumuladas	Anos de vida esperada	Valor patrimonial líquido
423													
	2013	102 01 06	1	2013	0,00	20,00	Geral	0,00	0,00	0,00	0,00	5	0,00
	2013	102 01 12	1	2013	420,77	20,00	Geral	0,00	420,77	0,00	420,77	0	0,00
	2013	102 01 13	2	2013	420,80	12,50	Geral	0,00	420,80	0,00	420,80	0	0,00
	2013	102 01 99	4	2013	0,00	14,28	Geral	0,00	0,00	0,00	0,00	7	0,00
	2013	103 01 01	17	2013	19.208,54	12,50	Geral	0,00	2.401,07	2.401,07	4.802,14	6	14.406,40
	2013	103 01 01	16	2013	0,00	12,50	Geral	0,00	0,00	0,00	0,00	8	0,00
	2013	103 01 02	6	2013	360,02	100,00	Específica	0,00	0,00	360,02	360,02	0	0,00
	2013	103 01 05	3	2013	194,40	100,00	Específica	0,00	0,00	194,40	194,40	0	0,00
	2013	103 01 08	1	2013	0,00	12,50	Geral	0,00	0,00	0,00	0,00	8	0,00
	2013	103 01 10	1	2013	110,70	100,00	Específica	0,00	0,00	110,70	110,70	0	0,00
	2013	103 01 10	1	2013	0,00	12,50	Geral	0,00	0,00	0,00	0,00	8	0,00
	2013	103 01 99	18	2013	2.642,74	100,00	Específica	0,00	0,00	2.642,74	2.642,74	0	0,00
	2013	103 01 99	6	2013	2.993,54	12,50	Geral	0,00	0,00	374,20	374,20	7	2.619,34
	2013	103 01 99	4	2013	0,00	12,50	Geral	0,00	0,00	0,00	0,00	8	0,00
	2013	103 02 09	1	2013	0,00	20,00	Geral	0,00	0,00	0,00	0,00	5	0,00
	2013	104 07 06	3	2013	625,28	100,00	Específica	0,00	0,00	625,28	625,28	0	0,00
	2013	105 06 01	1	2013	19,99	100,00	Específica	0,00	0,00	19,99	19,99	0	0,00
	2013	105 06 01	1	2013	3.392,00	14,28	Geral	0,00	484,57	484,38	968,95	5	2.423,05
	2013	105 06 03	1	2013	1.879,40	20,00	Geral	0,00	0,00	375,88	375,88	4	1.503,52
	2013	105 06 03	2	2013	0,00	20,00	Geral	0,00	0,00	0,00	0,00	5	0,00

Município de Cascais

Mapa síntese por conta

Ano: 2013

Classificação patrimonial	Ano início utilização	GH	Nº de bens	Ano económico	Valor inicial bruto	Taxa	Tipo de Taxa	Amortizações de exercícios anteriores	Amortizações extraordinárias	Amortizações do exercício	Amortizações acumuladas	Anos de vida esperada	Valor patrimonial líquido
423													
	2013	105 06 06	7	2013	0,00	12,50	Geral	0,00	0,00	0,00	0,00	8	0,00
	2013	105 06 07	4	2013	0,00	25,00	Geral	0,00	0,00	0,00	0,00	4	0,00
	2013	105 06 08	1	2013	0,00	14,28	Geral	0,00	0,00	0,00	0,00	7	0,00
	2013	105 06 99	2	2013	0,00	25,00	Geral	0,00	0,00	0,00	0,00	4	0,00
	2013	106 01 02	2	2013	0,00	12,50	Geral	0,00	0,00	0,00	0,00	8	0,00
	2013	106 01 03	2	2013	293,94	100,00	Específica	0,00	0,00	293,94	293,94	0	0,00
	2013	106 01 03	7	2013	0,00	12,50	Geral	0,00	0,00	0,00	0,00	8	0,00
	2013	106 01 04	2	2013	636,00	12,50	Geral	0,00	79,50	79,50	159,00	6	477,00
	2013	106 01 04	2	2013	0,00	12,50	Geral	0,00	0,00	0,00	0,00	8	0,00
	2013	106 01 05	16	2013	0,00	12,50	Geral	0,00	0,00	0,00	0,00	8	0,00
	2013	106 01 06	3	2013	1.636,84	12,50	Geral	0,00	0,00	204,61	204,61	7	1.432,23
	2013	106 01 21	6	2013	1.246,66	100,00	Específica	0,00	0,00	1.246,66	1.246,66	0	0,00
	2013	106 01 21	2	2013	2.428,52	20,00	Geral	0,00	0,00	485,70	485,70	4	1.942,82
	2013	106 01 99	4	2013	906,98	100,00	Específica	0,00	0,00	906,98	906,98	0	0,00
	2013	106 01 99	3	2013	2.483,07	12,50	Geral	0,00	0,00	310,38	310,38	7	2.172,69
	2013	106 01 99	71	2013	0,00	12,50	Geral	0,00	0,00	0,00	0,00	8	0,00
	2013	106 02 06	14	2013	926,05	100,00	Específica	0,00	0,00	926,05	926,05	0	0,00
	2013	106 02 13	276	2013	30.387,05	100,00	Específica	0,00	0,00	30.387,05	30.387,05	0	0,00
	2013	106 02 13	2	2013	33.255,64	12,50	Geral	0,00	4.156,95	4.156,95	8.313,90	6	24.941,74
	2013	106 02 13	40	2013	19.869,95	12,50	Geral	0,00	0,00	2.483,75	2.483,75	7	17.386,20

Município de Cascais

Mapa síntese por conta

Ano: 2013

Classificação patrimonial	Ano início utilização	GH	Nº de bens	Ano económico	Valor inicial bruto	Taxa	Tipo de Taxa	Amortizações de exercícios anteriores	Amortizações extraordinárias	Amortizações do exercício	Amortizações acumuladas	Anos de vida esperada	Valor patrimonial líquido
423													
	2013	106 02 15	20	2013	0,00	12,50	Geral	0,00	0,00	0,00	0,00	8	0,00
	2013	106 02 17	3	2013	0,00	12,50	Geral	0,00	0,00	0,00	0,00	8	0,00
	2013	106 02 99	203	2013	5.464,00	100,00	Específica	0,00	0,00	5.464,00	5.464,00	0	0,00
	2013	106 02 99	5	2013	2.945,75	12,50	Geral	0,00	368,24	368,24	736,48	6	2.209,27
	2013	106 02 99	1	2013	16.560,48	12,50	Geral	0,00	0,00	2.070,06	2.070,06	7	14.490,42
	2013	106 02 99	11	2013	0,00	12,50	Geral	0,00	0,00	0,00	0,00	8	0,00
	2013	106 03 01	2	2013	7.528,14	14,28	Geral	0,00	0,00	1.075,02	1.075,02	6	6.453,12
	2013	106 03 01	10	2013	0,00	14,28	Geral	0,00	0,00	0,00	0,00	7	0,00
	2013	106 03 03	29	2013	0,00	14,28	Geral	0,00	0,00	0,00	0,00	7	0,00
	2013	106 03 11	1	2013	0,00	20,00	Geral	0,00	0,00	0,00	0,00	5	0,00
	2013	106 03 12	2	2013	0,00	20,00	Geral	0,00	0,00	0,00	0,00	5	0,00
	2013	106 03 99	2	2013	4.498,83	14,28	Geral	0,00	0,00	642,43	642,43	6	3.856,40
	2013	106 03 99	185	2013	0,00	14,28	Geral	0,00	0,00	0,00	0,00	7	0,00
	2013	106 05 99	3	2013	0,00	0,00	Geral	0,00	0,00	0,00	0,00	0	0,00
	2013	107 01 02	5	2013	757,90	12,50	Geral	0,00	757,90	0,00	757,90	0	0,00
	2013	107 01 02	4	2013	2.130,60	12,50	Geral	0,00	266,33	266,33	532,66	6	1.597,94
	2013	107 01 02	2	2013	0,00	12,50	Geral	0,00	0,00	0,00	0,00	8	0,00
	2013	107 01 03	39	2013	0,00	12,50	Geral	0,00	0,00	0,00	0,00	8	0,00
	2013	107 01 07	7	2013	279,72	100,00	Específica	0,00	0,00	279,72	279,72	0	0,00
	2013	107 01 07	352	2013	0,00	12,50	Geral	0,00	0,00	0,00	0,00	8	0,00

Município de Cascais

Mapa síntese por conta

Ano: 2013

Classificação patrimonial	Ano início utilização	GH	Nº de bens	Ano económico	Valor inicial bruto	Taxa	Tipo de Taxa	Amortizações de exercícios anteriores	Amortizações extraordinárias	Amortizações do exercício	Amortizações acumuladas	Anos de vida esperada	Valor patrimonial líquido
423													
	2013	107 01 15	2	2013	400,20	100,00	Específica	0,00	0,00	400,20	400,20	0	0,00
	2013	107 01 20	2	2013	417,64	12,50	Geral	0,00	417,64	0,00	417,64	0	0,00
	2013	107 01 20	1	2013	96,46	100,00	Específica	0,00	0,00	96,46	96,46	0	0,00
	2013	107 01 20	6	2013	2.915,00	12,50	Geral	0,00	364,39	364,39	728,78	6	2.186,22
	2013	107 01 20	63	2013	0,00	12,50	Geral	0,00	0,00	0,00	0,00	8	0,00
	2013	107 01 21	3	2013	0,00	12,50	Geral	0,00	0,00	0,00	0,00	8	0,00
	2013	107 01 22	1	2013	243,80	12,50	Geral	0,00	243,80	0,00	243,80	0	0,00
	2013	107 01 22	1	2013	2.130,60	12,50	Geral	0,00	266,33	266,33	532,66	6	1.597,94
	2013	107 01 22	1	2013	0,00	12,50	Geral	0,00	0,00	0,00	0,00	8	0,00
	2013	107 01 24	1	2013	0,00	12,50	Geral	0,00	0,00	0,00	0,00	8	0,00
	2013	107 01 99	1	2013	0,00	12,50	Geral	0,00	0,00	0,00	0,00	8	0,00
	2013	107 02 99	2	2013	0,00	12,50	Geral	0,00	0,00	0,00	0,00	8	0,00
	2013	107 03 99	1	2013	0,00	12,50	Geral	0,00	0,00	0,00	0,00	8	0,00
	2013	107 04 14	1	2013	0,00	12,50	Geral	0,00	0,00	0,00	0,00	8	0,00
	2013	107 04 99	2	2013	0,00	12,50	Geral	0,00	0,00	0,00	0,00	8	0,00
	2013	107 05 03	3	2013	0,00	12,50	Geral	0,00	0,00	0,00	0,00	8	0,00
	2013	107 05 11	1	2013	8.798,00	12,50	Geral	0,00	1.099,75	1.099,75	2.199,50	6	6.598,50
	2013	107 05 99	1	2013	0,00	12,50	Geral	0,00	0,00	0,00	0,00	8	0,00
	2013	107 06 02	4	2013	10.388,00	14,28	Geral	0,00	1.484,00	1.483,42	2.967,42	5	7.420,58
	2013	107 06 02	4	2013	1.404,62	14,28	Geral	0,00	0,00	200,59	200,59	6	1.204,03

Município de Cascais

Mapa síntese por conta

Ano: 2013

Classificação patrimonial	Ano início utilização	GH	Nº de bens	Ano económico	Valor inicial bruto	Taxa	Tipo de Taxa	Amortizações de exercícios anteriores	Amortizações extraordinárias	Amortizações do exercício	Amortizações acumuladas	Anos de vida esperada	Valor patrimonial líquido
423													
	2013	107 06 02	5	2013	0,00	14,28	Geral	0,00	0,00	0,00	0,00	7	0,00
	2013	107 06 03	1	2013	742,00	14,28	Geral	0,00	106,00	105,96	211,96	5	530,04
	2013	107 06 03	7	2013	0,00	14,28	Geral	0,00	0,00	0,00	0,00	7	0,00
	2013	107 06 04	1	2013	5.830,00	12,50	Geral	0,00	728,75	728,75	1.457,50	6	4.372,50
	2013	107 06 04	13	2013	0,00	12,50	Geral	0,00	0,00	0,00	0,00	8	0,00
	2013	107 06 05	6	2013	561,81	12,50	Geral	0,00	561,81	0,00	561,81	0	0,00
	2013	107 06 05	157	2013	0,00	12,50	Geral	0,00	0,00	0,00	0,00	8	0,00
	2013	107 06 06	2	2013	53,00	25,00	Geral	0,00	53,00	0,00	53,00	0	0,00
	2013	107 06 06	1	2013	0,00	25,00	Geral	0,00	0,00	0,00	0,00	4	0,00
	2013	107 06 99	2	2013	437,78	14,28	Geral	0,00	437,78	0,00	437,78	0	0,00
	2013	107 06 99	8	2013	24.292,02	14,28	Geral	0,00	3.470,29	3.468,89	6.939,18	5	17.352,84
	2013	107 06 99	17	2013	0,00	14,28	Geral	0,00	0,00	0,00	0,00	7	0,00
	2013	107 07 04	3	2013	0,00	14,28	Geral	0,00	0,00	0,00	0,00	7	0,00
	2013	107 07 05	2	2013	0,00	14,28	Geral	0,00	0,00	0,00	0,00	7	0,00
	2013	107 07 99	1	2013	0,00	12,50	Geral	0,00	0,00	0,00	0,00	8	0,00
	2013	107 08 01	4	2013	494,56	100,00	Específica	0,00	0,00	494,56	494,56	0	0,00
	2013	107 08 02	4	2013	143,00	100,00	Específica	0,00	0,00	143,00	143,00	0	0,00
	2013	107 09 02	1	2013	50,63	100,00	Específica	0,00	0,00	50,63	50,63	0	0,00
	2013	108 01 99	8	2013	0,00	12,50	Geral	0,00	0,00	0,00	0,00	8	0,00
	2013	109 02 04	4	2013	212,00	100,00	Específica	0,00	42,40	169,60	212,00	0	0,00

Município de Cascais

Mapa síntese por conta

Ano: 2013

Classificação patrimonial	Ano início utilização	GH	Nº de bens	Ano económico	Valor inicial bruto	Taxa	Tipo de Taxa	Amortizações de exercícios anteriores	Amortizações extraordinárias	Amortizações do exercício	Amortizações acumuladas	Anos de vida esperada	Valor patrimonial líquido
423													
	2013	109 02 04	6	2013	0,00	20,00	Geral	0,00	0,00	0,00	0,00	5	0,00
	2013	112 01 03	16	2013	1.431,33	25,00	Geral	0,00	1.431,33	0,00	1.431,33	0	0,00
	2013	112 01 03	2	2013	147,60	100,00	Específica	0,00	0,00	147,60	147,60	0	0,00
	2013	112 01 99	2	2013	8.732,26	25,00	Geral	0,00	2.183,07	2.183,07	4.366,14	2	4.366,12
	2013	112 01 99	1	2013	0,00	25,00	Geral	0,00	0,00	0,00	0,00	4	0,00
	2013	112 03 99	2	2013	262,21	100,00	Específica	0,00	0,00	262,21	262,21	0	0,00
	2013	112 03 99	1	2013	1.096,99	20,00	Geral	0,00	219,40	219,40	438,80	3	658,19
	2013	112 03 99	1	2013	813,03	20,00	Geral	0,00	0,00	162,61	162,61	4	650,42
	2013	118 04 01	3	2013	994,26	10,00	Geral	0,00	99,42	99,42	198,84	8	795,42
	2013	106 05 06	766	2013	10.790,03	0,00	Geral	0,00	0,00	0,00	0,00	0	10.790,03
	2013	106 05 99	126	2013	2.434,92	0,00	Geral	0,00	0,00	0,00	0,00	0	2.434,92
	2013	105 07 01	1	2013	293,28	12,50	Geral	0,00	0,00	36,66	36,66	7	256,62
	2013	110 18 03	1	2013	212,21	14,28	Geral	0,00	212,21	0,00	212,21	0	0,00
	2013	114 01 99	1	2013	0,00	12,50	Geral	0,00	0,00	0,00	0,00	8	0,00
	2013	114 02 01	4	2013	3.034,77	10,00	Geral	0,00	0,00	303,48	303,48	9	2.731,29
	2013	104 01 06	1	2013	0,00	12,50	Geral	0,00	0,00	0,00	0,00	8	0,00
	2013	104 01 18	3	2013	539,83	100,00	Específica	0,00	0,00	539,83	539,83	0	0,00
	2013	105 01 32	1	2013	0,00	20,00	Geral	0,00	0,00	0,00	0,00	5	0,00
	2013	105 04 07	1	2013	131,80	100,00	Específica	0,00	0,00	131,80	131,80	0	0,00

Município de Cascais

Mapa síntese por conta

Ano: 2013

Classificação patrimonial	Ano início utilização	GH	Nº de bens	Ano económico	Valor inicial bruto	Taxa	Tipo de Taxa	Amortizações de exercícios anteriores	Amortizações extraordinárias	Amortizações do exercício	Amortizações acumuladas	Anos de vida esperada	Valor patrimonial líquido
423	2013	105 04 10	8	2013	565,68	100,00	Específica	0,00	0,00	565,68	565,68	0	0,00
Totais da conta 423:			51090		6.671.120,62			3.950.452,87	20.235,13	443.111,69	4.413.799,69		2.257.320,93
Totais finais:			51090		6.671.120,62			3.950.452,87	20.235,13	443.111,69	4.413.799,69		2.257.320,93

Nota: Os valores do mapa relativos às Amortizações do Exercício, correspondem ao saldo das amortizações do ano na conta equivalente.

Assim, caso tenham sido efetuadas transferências de conta de bens no ano, não poderá comparar estes valores com mapas de movimentos do exercício na 66/68 ou mesmo 48.

Município de Cascais

Mapa síntese por conta

Ano: 2013

Ano: 2013

Classificação patrimonial	Ano início utilização	GH	Nº de bens	Ano económico	Valor inicial bruto	Taxa	Tipo de Taxa	Amortizações de exercícios anteriores	Amortizações extraordinárias	Amortizações do exercício	Amortizações acumuladas	Anos de vida esperada	Valor patrimonial líquido
4241													
	1986	202 03 03	1	2002	8.271,50	100,00	Específica	8.271,50	0,00	0,00	8.271,50	0	0,00
	1987	202 03 04	1	2002	19.569,58	100,00	Específica	19.569,58	0,00	0,00	19.569,58	0	0,00
	1988	202 03 04	1	2002	55.093,23	100,00	Específica	55.093,23	0,00	0,00	55.093,23	0	0,00
	1991	201 01 02	1	2002	7.470,68	50,00	Específica	7.470,68	0,00	0,00	7.470,68	0	0,00
	1993	206 03 01	1	2002	1.508,31	25,00	Geral	1.508,31	0,00	0,00	1.508,31	0	0,00
	1994	202 01 03	1	2002	59.297,37	100,00	Específica	59.297,37	0,00	0,00	59.297,37	0	0,00
	1996	201 01 05	1	2002	34.524,01	100,00	Específica	34.524,01	0,00	0,00	34.524,01	0	0,00
	1996	202 03 03	1	2002	53.507,22	100,00	Específica	53.507,22	0,00	0,00	53.507,22	0	0,00
	1996	202 03 04	1	2002	101.991,68	100,00	Específica	101.991,68	0,00	0,00	101.991,68	0	0,00
	1997	206 03 01	1	2002	4.033,80	100,00	Específica	4.033,80	0,00	0,00	4.033,80	0	0,00
	2000	202 01 03	1	2002	33.793,61	33,33	Específica	33.793,61	0,00	0,00	33.793,61	0	0,00
	2000	202 03 02	1	2002	15.932,30	100,00	Específica	15.932,30	0,00	0,00	15.932,30	0	0,00
	2000	202 03 03	1	2002	11.071,69	25,00	Específica	11.071,69	0,00	0,00	11.071,69	0	0,00
	2000	202 03 03	4	2002	92.953,83	100,00	Específica	92.953,83	0,00	0,00	92.953,83	0	0,00
	2000	108 01 99	2	2002	319,24	100,00	Específica	319,24	0,00	0,00	319,24	0	0,00
	2000	108 01 99	5	2002	1.992,46	12,50	Geral	1.992,46	0,00	0,00	1.992,46	1	0,00
	2001	202 01 03	1	2002	26.679,56	50,00	Específica	26.679,56	0,00	0,00	26.679,56	0	0,00
	2001	202 01 03	1	2002	42.095,82	100,00	Específica	42.095,82	0,00	0,00	42.095,82	0	0,00
	2001	202 03 04	1	2002	39.693,28	50,00	Específica	39.693,28	0,00	0,00	39.693,28	0	0,00
	2001	202 03 04	2	2002	96.784,02	100,00	Específica	96.784,02	0,00	0,00	96.784,02	0	0,00

Município de Cascais

Mapa síntese por conta

Ano: 2013

Classificação patrimonial	Ano início utilização	GH	Nº de bens	Ano económico	Valor inicial bruto	Taxa	Tipo de Taxa	Amortizações de exercícios anteriores	Amortizações extraordinárias	Amortizações do exercício	Amortizações acumuladas	Anos de vida esperada	Valor patrimonial líquido
4241													
	2001	108 01 99	1	2002	184,56	100,00	Específica	184,56	0,00	0,00	184,56	0	0,00
	2002	201 01 02	2	2002	24.141,28	100,00	Específica	24.141,28	0,00	0,00	24.141,28	0	0,00
	2002	201 03 01	2	2002	17.244,10	100,00	Específica	17.244,10	0,00	0,00	17.244,10	0	0,00
	2002	202 01 03	1	2002	24.605,84	50,00	Específica	24.605,84	0,00	0,00	24.605,84	0	0,00
	2002	202 01 03	1	2002	35.669,29	100,00	Específica	35.669,29	0,00	0,00	35.669,29	0	0,00
	2002	202 03 03	1	2002	24.450,59	20,00	Específica	24.450,59	0,00	0,00	24.450,59	0	0,00
	2002	202 03 03	1	2002	26.590,48	25,00	Específica	26.590,48	0,00	0,00	26.590,48	0	0,00
	2002	202 03 03	1	2002	35.896,77	33,33	Específica	35.896,77	0,00	0,00	35.896,77	0	0,00
	2002	202 03 03	3	2002	97.361,39	50,00	Específica	97.361,39	0,00	0,00	97.361,39	0	0,00
	2002	202 03 03	1	2002	40.616,23	100,00	Específica	40.616,23	0,00	0,00	40.616,23	0	0,00
	2002	202 03 04	1	2002	38.069,50	100,00	Específica	38.069,50	0,00	0,00	38.069,50	0	0,00
	2002	108 01 99	4	2002	0,00	12,50	Geral	0,00	0,00	0,00	0,00	8	0,00
	2003	202 01 01	1	2003	15.392,94	33,33	Específica	15.392,94	0,00	0,00	15.392,94	0	0,00
	2003	202 01 01	1	2003	15.723,38	50,00	Específica	15.723,38	0,00	0,00	15.723,38	0	0,00
	2003	202 01 01	5	2003	77.252,62	100,00	Específica	77.252,62	0,00	0,00	77.252,62	0	0,00
	2003	202 01 02	3	2003	31.819,44	12,50	Geral	31.819,44	0,00	0,00	31.819,44	0	0,00
	2003	202 01 02	2	2003	29.260,92	100,00	Específica	29.260,92	0,00	0,00	29.260,92	0	0,00
	2003	202 03 04	2	2003	93.834,17	33,33	Específica	87.453,66	0,00	6.380,51	93.834,17	0	0,00
	2003	108 01 99	3	2003	0,00	12,50	Geral	0,00	0,00	0,00	0,00	8	0,00
	2004	201 01 02	1	2004	12.111,24	33,33	Específica	12.111,24	0,00	0,00	12.111,24	0	0,00

Município de Cascais

Mapa síntese por conta

Ano: 2013

Classificação patrimonial	Ano início utilização	GH	Nº de bens	Ano económico	Valor inicial bruto	Taxa	Tipo de Taxa	Amortizações de exercícios anteriores	Amortizações extraordinárias	Amortizações do exercício	Amortizações acumuladas	Anos de vida esperada	Valor patrimonial líquido
4241													
	2004	201 01 02	8	2004	106.539,63	100,00	Específica	106.539,63	0,00	0,00	106.539,63	0	0,00
	2004	201 02 01	2	2004	18.857,03	100,00	Específica	18.857,03	0,00	0,00	18.857,03	0	0,00
	2004	201 03 01	2	2004	21.499,37	100,00	Específica	21.499,37	0,00	0,00	21.499,37	0	0,00
	2004	202 01 01	1	2004	13.537,67	100,00	Específica	13.537,67	0,00	0,00	13.537,67	0	0,00
	2004	202 01 02	1	2004	11.831,04	25,00	Específica	11.831,04	0,00	0,00	11.831,04	0	0,00
	2004	202 01 03	2	2004	66.354,10	16,67	Específica	59.515,94	0,00	6.838,16	66.354,10	0	0,00
	2004	202 01 03	2	2004	64.921,84	25,00	Específica	58.187,98	0,00	6.733,86	64.921,84	0	0,00
	2004	202 01 03	5	2004	178.219,42	33,33	Específica	158.431,89	0,00	19.787,53	178.219,42	0	0,00
	2004	202 01 03	1	2004	50.806,82	25,00	Específica	38.194,29	0,00	6.306,27	44.500,56	1	6.306,26
	2004	202 01 03	1	2004	0,00	33,33	Específica	0,00	0,00	0,00	0,00	1	0,00
	2004	202 02 01	1	2004	9.504,29	100,00	Específica	9.504,29	0,00	0,00	9.504,29	0	0,00
	2004	202 02 03	1	2004	30.501,61	20,00	Específica	27.308,10	0,00	3.193,51	30.501,61	0	0,00
	2004	202 02 03	1	2004	29.992,16	33,33	Específica	26.003,25	0,00	3.988,91	29.992,16	0	0,00
	2004	202 03 01	1	2004	8.406,69	25,00	Específica	8.406,69	0,00	0,00	8.406,69	0	0,00
	2004	202 03 01	3	2004	37.499,34	33,33	Específica	37.499,34	0,00	0,00	37.499,34	0	0,00
	2004	202 03 01	1	2004	13.639,71	100,00	Específica	13.639,71	0,00	0,00	13.639,71	0	0,00
	2004	202 03 02	1	2004	16.686,57	33,33	Específica	16.686,57	0,00	0,00	16.686,57	0	0,00
	2004	202 03 02	2	2004	31.826,29	50,00	Específica	31.826,29	0,00	0,00	31.826,29	0	0,00
	2004	202 03 02	2	2004	30.503,01	100,00	Específica	30.503,01	0,00	0,00	30.503,01	0	0,00
	2004	202 03 03	3	2004	71.760,52	16,67	Específica	64.432,09	0,00	7.328,43	71.760,52	0	0,00

Município de Cascais

Mapa síntese por conta

Ano: 2013

Classificação patrimonial	Ano início utilização	GH	Nº de bens	Ano económico	Valor inicial bruto	Taxa	Tipo de Taxa	Amortizações de exercícios anteriores	Amortizações extraordinárias	Amortizações do exercício	Amortizações acumuladas	Anos de vida esperada	Valor patrimonial líquido
4241													
	2004	202 03 03	1	2004	26.443,53	25,00	Específica	23.537,68	0,00	2.905,85	26.443,53	0	0,00
	2004	202 03 03	2	2004	148.994,92	33,33	Específica	129.952,23	0,00	19.042,69	148.994,92	0	0,00
	2004	202 03 04	2	2004	196.559,66	33,33	Específica	171.515,43	0,00	25.044,23	196.559,66	0	0,00
	2004	202 03 04	1	2004	36.379,55	25,00	Específica	29.320,28	0,00	3.529,64	32.849,92	1	3.529,63
	2004	202 04 03	1	2004	41.713,63	33,33	Específica	36.300,23	0,00	5.413,40	41.713,63	0	0,00
	2004	202 04 04	1	2004	236.544,21	33,33	Específica	206.994,53	0,00	29.549,68	236.544,21	0	0,00
	2004	202 07 05	1	2004	31.358,42	33,33	Específica	27.009,12	0,00	4.349,30	31.358,42	0	0,00
	2004	108 01 99	1	2004	7.578,99	12,50	Geral	7.578,99	0,00	0,00	7.578,99	0	0,00
	2005	201 01 02	2	2005	24.332,52	16,66	Geral	24.332,52	0,00	0,00	24.332,52	0	0,00
	2005	201 01 02	3	2005	41.734,66	100,00	Específica	41.734,66	0,00	0,00	41.734,66	0	0,00
	2005	202 01 03	1	2005	43.795,83	12,50	Específica	26.436,72	0,00	3.471,82	29.908,54	4	13.887,29
	2005	202 03 03	3	2005	85.886,36	14,29	Específica	68.403,96	0,00	8.750,38	77.154,34	1	8.732,02
	2005	202 03 03	1	2005	83.623,45	25,00	Específica	65.420,73	0,00	9.101,37	74.522,10	1	9.101,35
	2005	202 03 04	1	2005	50.197,02	25,00	Específica	39.069,35	0,00	5.563,84	44.633,19	1	5.563,83
	2005	108 01 01	2	2005	8.862,57	16,66	Geral	8.862,57	0,00	0,00	8.862,57	0	0,00
	2005	108 01 02	1	2005	992,99	25,00	Geral	992,99	0,00	0,00	992,99	0	0,00
	2005	118 03 02	1	2005	63.362,29	100,00	Específica	63.362,29	0,00	0,00	63.362,29	0	0,00
	2006	201 01 02	1	2006	14.084,69	33,33	Específica	14.084,69	0,00	0,00	14.084,69	0	0,00
	2006	201 01 02	1	2006	14.206,74	100,00	Específica	14.206,74	0,00	0,00	14.206,74	0	0,00
	2006	201 08 02	3	2006	16.522,58	16,66	Geral	16.522,58	0,00	0,00	16.522,58	0	0,00

Município de Cascais

Mapa síntese por conta

Ano: 2013

Classificação patrimonial	Ano início utilização	GH	Nº de bens	Ano económico	Valor inicial bruto	Taxa	Tipo de Taxa	Amortizações de exercícios anteriores	Amortizações extraordinárias	Amortizações do exercício	Amortizações acumuladas	Anos de vida esperada	Valor patrimonial líquido
4241													
	2006	201 08 02	1	2006	7.082,17	50,00	Específica	7.082,17	0,00	0,00	7.082,17	0	0,00
	2006	202 09 01	1	2006	34.533,60	14,29	Específica	24.011,44	0,00	3.509,84	27.521,28	2	7.012,32
	2006	202 09 01	1	2006	38.889,56	16,67	Específica	23.281,63	0,00	3.903,15	27.184,78	3	11.704,78
	2006	108 01 01	2	2006	9.337,44	16,66	Geral	9.337,44	0,00	0,00	9.337,44	0	0,00
	2006	109 03 99	1	2006	4.046,09	12,50	Geral	3.540,32	0,00	505,77	4.046,09	0	0,00
	2006	112 02 99	1	2006	2.121,66	25,00	Geral	2.121,66	0,00	0,00	2.121,66	0	0,00
	2007	202 01 01	2	2007	32.013,96	12,50	Geral	24.010,50	0,00	4.001,75	28.012,25	1	4.001,71
	2007	202 01 01	1	2007	17.956,83	20,00	Específica	13.264,39	0,00	2.346,21	15.610,60	1	2.346,23
	2007	202 01 02	1	2007	23.601,06	20,00	Específica	17.528,04	0,00	3.036,50	20.564,54	1	3.036,52
	2007	202 01 02	4	2007	98.459,04	25,00	Específica	72.527,00	0,00	12.966,04	85.493,04	1	12.966,00
	2007	202 01 02	1	2007	25.942,12	33,33	Específica	18.950,92	0,00	3.495,07	22.445,99	1	3.496,13
	2007	202 02 01	2	2007	26.092,64	12,50	Geral	19.569,48	0,00	3.261,58	22.831,06	1	3.261,58
	2007	202 02 01	1	2007	12.460,95	25,00	Específica	9.227,07	0,00	1.616,94	10.844,01	1	1.616,94
	2007	202 03 02	1	2007	19.776,27	25,00	Específica	14.664,02	0,00	2.556,13	17.220,15	1	2.556,12
	2007	202 03 03	1	2007	22.619,69	12,50	Específica	13.527,47	0,00	2.273,06	15.800,53	3	6.819,16
	2007	202 03 03	6	2007	128.169,04	14,29	Específica	76.382,72	0,00	12.953,39	89.336,11	3	38.832,93
	2007	202 03 03	7	2007	135.633,95	16,67	Específica	80.142,77	0,00	13.876,95	94.019,72	3	41.614,23
	2007	202 03 03	1	2007	23.644,33	20,00	Específica	13.829,46	0,00	2.453,72	16.283,18	3	7.361,15
	2007	202 03 03	1	2007	22.482,74	12,50	Específica	12.568,89	0,00	1.982,77	14.551,66	4	7.931,08
	2007	202 03 04	1	2007	32.897,69	12,50	Específica	19.673,46	0,00	3.306,05	22.979,51	3	9.918,18

Município de Cascais

Mapa síntese por conta

Ano: 2013

Classificação patrimonial	Ano início utilização	GH	Nº de bens	Ano económico	Valor inicial bruto	Taxa	Tipo de Taxa	Amortizações de exercícios anteriores	Amortizações extraordinárias	Amortizações do exercício	Amortizações acumuladas	Anos de vida esperada	Valor patrimonial líquido
4241													
	2007	202 03 04	1	2007	39.046,80	16,67	Específica	23.025,96	0,00	4.006,41	27.032,37	3	12.014,43
	2007	202 04 03	1	2007	20.810,12	14,29	Específica	12.314,64	0,00	2.124,99	14.439,63	3	6.370,49
	2007	202 04 03	1	2007	113.782,73	16,67	Específica	66.484,70	0,00	11.828,06	78.312,76	3	35.469,97
	2007	202 07 04	1	2007	49.576,61	10,00	Específica	20.224,33	0,00	3.669,03	23.893,36	7	25.683,25
	2007	108 01 99	1	2007	0,00	100,00	Específica	0,00	0,00	0,00	0,00	1	0,00
	2007	108 05 99	1	2007	4.970,19	12,50	Geral	3.727,62	0,00	621,27	4.348,89	1	621,30
	2007	118 03 02	1	2007	12.960,85	16,67	Específica	11.106,63	0,00	1.854,22	12.960,85	0	0,00
	2008	201 01 01	5	2008	52.330,35	16,66	Geral	43.591,15	0,00	8.739,20	52.330,35	0	0,00
	2008	201 01 01	2	2008	22.105,18	20,00	Específica	18.378,35	0,00	3.726,83	22.105,18	0	0,00
	2008	201 01 01	1	2008	10.747,93	25,00	Específica	8.949,00	0,00	1.798,93	10.747,93	0	0,00
	2008	104 06 15	2	2008	278,30	100,00	Específica	278,30	0,00	0,00	278,30	0	0,00
	2008	201 08 01	3	2008	0,00	16,66	Geral	0,00	0,00	0,00	0,00	6	0,00
	2008	202 01 01	2	2008	33.102,89	12,50	Geral	20.689,30	0,00	4.137,86	24.827,16	2	8.275,73
	2008	202 01 01	4	2008	64.094,06	16,67	Específica	39.768,56	0,00	8.111,76	47.880,32	2	16.213,74
	2008	202 01 01	5	2008	88.189,69	20,00	Específica	53.911,11	0,00	11.426,21	65.337,32	2	22.852,37
	2008	202 01 02	1	2008	42.765,73	20,00	Específica	26.248,64	0,00	5.505,69	31.754,33	2	11.011,40
	2008	202 02 02	1	2008	42.169,09	20,00	Específica	25.710,55	0,00	5.486,18	31.196,73	2	10.972,36
	2008	202 03 01	1	2008	12.289,71	12,50	Geral	7.681,05	0,00	1.536,21	9.217,26	2	3.072,45
	2008	202 03 03	1	2008	19.320,81	10,00	Geral	9.660,40	0,00	1.932,08	11.592,48	4	7.728,33
	2008	202 03 03	2	2008	35.887,91	12,50	Específica	17.865,24	0,00	3.604,54	21.469,78	4	14.418,13

Município de Cascais

Mapa síntese por conta

Ano: 2013

Classificação patrimonial	Ano início utilização	GH	Nº de bens	Ano económico	Valor inicial bruto	Taxa	Tipo de Taxa	Amortizações de exercícios anteriores	Amortizações extraordinárias	Amortizações do exercício	Amortizações acumuladas	Anos de vida esperada	Valor patrimonial líquido
4241													
	2008	202 03 03	4	2008	146.136,61	14,29	Específica	71.420,90	0,00	14.949,42	86.370,32	4	59.766,29
	2008	202 04 03	3	2008	350.883,53	14,29	Específica	172.487,23	0,00	35.694,25	208.181,48	4	142.702,05
	2008	203 03 03	1	2008	19.680,18	20,00	Específica	12.219,26	0,00	2.486,98	14.706,24	2	4.973,94
	2008	106 03 14	2	2008	335,16	14,29	Específica	239,50	0,00	47,90	287,40	1	47,76
	2008	110 16 10	1	2008	383,31	100,00	Específica	383,31	0,00	0,00	383,31	0	0,00
	2009	201 01 01	3	2009	32.267,19	16,66	Geral	21.502,80	0,00	5.375,70	26.878,50	1	5.388,69
	2009	201 01 01	1	2009	11.476,02	20,00	Específica	7.602,36	0,00	1.936,82	9.539,18	1	1.936,84
	2009	201 01 02	1	2009	0,00	16,66	Geral	0,00	0,00	0,00	0,00	6	0,00
	2009	202 01 03	1	2009	35.342,34	11,11	Específica	14.116,41	0,00	3.537,13	17.653,54	5	17.688,80
	2009	202 01 03	2	2009	29.965,49	12,50	Específica	11.886,54	0,00	3.013,15	14.899,69	5	15.065,80
	2009	202 02 03	1	2009	192.823,41	11,11	Específica	67.882,22	0,00	20.820,41	88.702,63	5	104.120,78
	2009	202 03 03	1	2009	46.596,28	12,50	Específica	18.525,60	0,00	4.678,45	23.204,05	5	23.392,23
	2009	202 03 04	1	2009	141.795,46	12,50	Específica	55.890,63	0,00	14.317,47	70.208,10	5	71.587,36
	2009	202 04 04	1	2009	247.649,55	12,50	Específica	98.552,11	0,00	24.849,57	123.401,68	5	124.247,87
	2009	202 07 03	1	2009	62.568,97	12,50	Específica	24.883,40	0,00	6.280,93	31.164,33	5	31.404,64
	2009	106 01 07	3	2009	1.208,70	25,00	Geral	1.208,70	0,00	0,00	1.208,70	0	0,00
	2009	106 01 07	3	2009	48,60	100,00	Específica	48,60	0,00	0,00	48,60	0	0,00
	2009	108 01 99	1	2009	8.158,80	12,50	Geral	4.079,40	0,00	1.019,85	5.099,25	3	3.059,55
	2009	110 20 04	1	2009	3.909,22	12,50	Geral	1.954,60	0,00	488,65	2.443,25	3	1.465,97
	2009	111 02 02	1	2009	2.108,24	20,00	Geral	1.686,60	0,00	421,64	2.108,24	0	0,00

Município de Cascais

Mapa síntese por conta

Ano: 2013

Classificação patrimonial	Ano início utilização	GH	Nº de bens	Ano económico	Valor inicial bruto	Taxa	Tipo de Taxa	Amortizações de exercícios anteriores	Amortizações extraordinárias	Amortizações do exercício	Amortizações acumuladas	Anos de vida esperada	Valor patrimonial líquido
4241													
	2010	201 01 03	1	2010	13.083,80	16,66	Geral	6.539,28	0,00	2.179,76	8.719,04	2	4.364,76
	2010	201 01 03	1	2010	13.606,24	20,00	Específica	6.750,36	0,00	2.285,30	9.035,66	2	4.570,58
	2010	202 01 03	1	2010	34.539,45	11,11	Específica	10.308,32	0,00	3.461,15	13.769,47	6	20.769,98
	2010	202 01 03	1	2010	0,00	10,00	Geral	0,00	0,00	0,00	0,00	10	0,00
	2010	202 03 01	1	2010	8.412,94	14,29	Específica	2.488,41	0,00	1.185,40	3.673,81	4	4.739,13
	2010	202 03 04	2	2010	99.074,70	11,11	Específica	29.505,86	0,00	9.937,13	39.442,99	6	59.631,71
	2011	202 01 02	1	2011	21.941,82	12,50	Geral	5.485,46	0,00	2.742,73	8.228,19	5	13.713,63
	2011	202 03 03	1	2011	61.987,08	10,00	Geral	12.397,42	0,00	6.198,71	18.596,13	7	43.390,95
	2011	202 04 03	1	2011	81.628,18	10,00	Geral	16.325,64	0,00	8.162,82	24.488,46	7	57.139,72
	2011	202 07 01	1	2011	856,36	12,50	Geral	214,10	0,00	107,05	321,15	5	535,21
	2011	104 09 01	1	2011	1.250,07	12,50	Geral	312,52	0,00	156,26	468,78	5	781,29
	2011	108 07 99	1	2011	1.544,78	12,50	Geral	386,20	0,00	193,10	579,30	5	965,48
	2011	118 07 99	1	2011	1.544,78	12,50	Geral	386,20	0,00	193,10	579,30	5	965,48
	2012	201 01 02	3	2012	0,00	16,66	Geral	0,00	0,00	0,00	0,00	5	0,00
	2012	202 01 03	1	2012	38.647,76	10,00	Geral	3.864,78	0,00	3.864,78	7.729,56	8	30.918,20
	2013	202 02 03	1	2013	47.532,38	10,00	Geral	0,00	0,00	4.753,24	4.753,24	9	42.779,14
	2013	202 07 04	1	2013	0,00	7,14	Geral	0,00	0,00	0,00	0,00	14	0,00
Totais da conta 4241:			264		6.474.046,83			4.674.860,99	0,00	520.772,62	5.195.633,61		1.278.413,22
Totais finais:			264		6.474.046,83			4.674.860,99	0,00	520.772,62	5.195.633,61		1.278.413,22

Nota: Os valores do mapa relativos às Amortizações do Exercício, correspondem ao saldo das amortizações do ano na conta equivalente.

Assim, caso tenham sido efetuadas transferências de conta de bens no ano, não poderá comparar estes valores com mapas de movimentos do exercício na 66/68 ou mesmo 48.

Município de Cascais

Mapa síntese por conta

Ano: 2013

Ano: 2013

Classificação patrimonial	Ano início utilização	GH	Nº de bens	Ano económico	Valor inicial bruto	Taxa	Tipo de Taxa	Amortizações de exercícios anteriores	Amortizações extraordinárias	Amortizações do exercício	Amortizações acumuladas	Anos de vida esperada	Valor patrimonial líquido
4242													
	2004	202 01 02	2	2004	95.036,39	50,00	Específica	95.036,39	0,00	0,00	95.036,39	0	0,00
	2004	202 01 03	1	2004	23.576,26	33,33	Específica	20.802,23	0,00	2.774,03	23.576,26	0	0,00
	2007	201 01 03	4	2007	97.734,19	16,66	Geral	97.734,19	0,00	0,00	97.734,19	0	0,00
	2007	201 01 03	1	2007	25.206,94	20,00	Específica	25.206,94	0,00	0,00	25.206,94	0	0,00
	2007	201 01 03	2	2007	29.871,88	25,00	Específica	29.871,88	0,00	0,00	29.871,88	0	0,00
	2007	201 01 03	2	2007	25.407,20	33,33	Específica	25.407,20	0,00	0,00	25.407,20	0	0,00
	2007	201 01 03	3	2007	78.015,65	50,00	Específica	78.015,65	0,00	0,00	78.015,65	0	0,00
	2008	201 01 03	5	2008	116.094,62	16,66	Geral	96.706,75	0,00	19.387,87	116.094,62	0	0,00
	2008	201 01 03	1	2008	24.012,25	20,00	Específica	19.969,85	0,00	4.042,40	24.012,25	0	0,00
	2008	201 01 03	4	2008	106.754,38	25,00	Específica	88.665,89	0,00	18.088,49	106.754,38	0	0,00
	2008	201 01 03	10	2008	263.704,97	33,33	Específica	217.520,18	0,00	46.184,79	263.704,97	0	0,00
	2008	201 01 03	1	2008	0,00	33,33	Específica	0,00	0,00	0,00	0,00	1	0,00
	2008	201 01 03	1	2008	0,00	50,00	Específica	0,00	0,00	0,00	0,00	1	0,00
	2008	202 01 01	3	2008	45.953,21	12,50	Geral	28.720,75	0,00	5.744,15	34.464,90	2	11.488,31
	2010	201 01 03	1	2010	13.083,80	16,66	Geral	6.539,28	0,00	2.179,76	8.719,04	2	4.364,76
	2010	202 01 03	1	2010	0,00	11,11	Específica	0,00	0,00	0,00	0,00	7	0,00
	2013	201 01 03	1	2013	0,00	16,66	Geral	0,00	0,00	0,00	0,00	6	0,00
	2013	201 08 01	1	2013	0,00	16,66	Geral	0,00	0,00	0,00	0,00	6	0,00
	2013	202 01 02	1	2013	0,00	12,50	Geral	0,00	0,00	0,00	0,00	8	0,00
	2013	202 01 03	1	2013	0,00	10,00	Geral	0,00	0,00	0,00	0,00	10	0,00

Município de Cascais

Mapa síntese por conta

Ano: 2013

Classificação patrimonial	Ano início utilização	GH	Nº de bens	Ano económico	Valor inicial bruto	Taxa	Tipo de Taxa	Amortizações de exercícios anteriores	Amortizações extraordinárias	Amortizações do exercício	Amortizações acumuladas	Anos de vida esperada	Valor patrimonial líquido
4242													
	2013	202 07 01	1	2013	0,00	12,50	Geral	0,00	0,00	0,00	0,00	8	0,00
	2013	108 01 02	1	2013	2.989,99	25,00	Geral	0,00	0,00	747,50	747,50	3	2.242,49
Totais da conta 4242:			48		947.441,73			830.197,18	0,00	99.148,99	929.346,17		18.095,56
Totais finais:			48		947.441,73			830.197,18	0,00	99.148,99	929.346,17		18.095,56

Nota: Os valores do mapa relativos às Amortizações do Exercício, correspondem ao saldo das amortizações do ano na conta equivalente.

Assim, caso tenham sido efetuadas transferências de conta de bens no ano, não poderá comparar estes valores com mapas de movimentos do exercício na 66/68 ou mesmo 48.

Município de Cascais

Mapa síntese por conta

Ano: 2013

Ano: 2013

Classificação patrimonial	Ano início utilização	GH	Nº de bens	Ano económico	Valor inicial bruto	Taxa	Tipo de Taxa	Amortizações de exercícios anteriores	Amortizações extraordinárias	Amortizações do exercício	Amortizações acumuladas	Anos de vida esperada	Valor patrimonial líquido
425													
	2000	111 01 01	3	2002	548,68	100,00	Específica	548,68	0,00	0,00	548,68	0	0,00
	2000	111 01 01	2	2002	7.754,01	12,50	Geral	7.754,01	0,00	0,00	7.754,01	1	0,00
	2000	111 02 01	1	2002	259,37	25,00	Geral	259,37	0,00	0,00	259,37	0	0,00
	2000	113 02 04	1	2002	59,86	100,00	Específica	59,86	0,00	0,00	59,86	0	0,00
	2002	106 03 10	1	2002	72,44	100,00	Específica	72,44	0,00	0,00	72,44	0	0,00
	2003	104 06 19	1	2003	119,86	100,00	Específica	119,86	0,00	0,00	119,86	0	0,00
	2003	104 07 16	1	2003	165,75	100,00	Específica	165,75	0,00	0,00	165,75	0	0,00
	2003	104 07 99	2	2003	596,19	12,50	Geral	596,19	0,00	0,00	596,19	0	0,00
	2003	106 01 99	1	2003	421,48	12,50	Geral	421,48	0,00	0,00	421,48	0	0,00
	2003	106 01 99	8	2003	448,86	100,00	Específica	448,86	0,00	0,00	448,86	0	0,00
	2003	110 15 01	2	2003	707,62	14,28	Geral	707,62	0,00	0,00	707,62	0	0,00
	2003	111 02 01	1	2003	24,36	100,00	Específica	24,36	0,00	0,00	24,36	0	0,00
	2003	112 03 99	29	2003	1.566,00	100,00	Específica	1.566,00	0,00	0,00	1.566,00	0	0,00
	2003	113 02 99	20	2003	4.097,28	12,50	Geral	4.097,28	0,00	0,00	4.097,28	0	0,00
	2003	118 07 99	2	2003	444,55	12,50	Geral	444,55	0,00	0,00	444,55	0	0,00
	2003	118 07 99	4	2003	270,94	100,00	Específica	270,94	0,00	0,00	270,94	0	0,00
	2004	104 08 03	10	2004	704,84	100,00	Específica	704,84	0,00	0,00	704,84	0	0,00
	2004	106 01 06	36	2004	2.369,84	100,00	Específica	2.369,84	0,00	0,00	2.369,84	0	0,00
	2004	106 01 99	4	2004	7.253,99	12,50	Geral	7.253,99	0,00	0,00	7.253,99	0	0,00
	2004	106 01 99	1	2004	111,60	100,00	Específica	111,60	0,00	0,00	111,60	0	0,00

Município de Cascais

Mapa síntese por conta

Ano: 2013

Classificação patrimonial	Ano início utilização	GH	Nº de bens	Ano económico	Valor inicial bruto	Taxa	Tipo de Taxa	Amortizações de exercícios anteriores	Amortizações extraordinárias	Amortizações do exercício	Amortizações acumuladas	Anos de vida esperada	Valor patrimonial líquido
425													
	2004	106 04 21	2	2004	131,57	100,00	Específica	131,57	0,00	0,00	131,57	0	0,00
	2004	107 01 13	7	2004	9.271,64	12,50	Geral	9.271,64	0,00	0,00	9.271,64	0	0,00
	2004	107 01 13	9	2004	353,26	100,00	Específica	353,26	0,00	0,00	353,26	0	0,00
	2004	107 01 13	1	2004	0,00	12,50	Geral	0,00	0,00	0,00	0,00	8	0,00
	2004	107 02 06	16	2004	1.332,36	100,00	Específica	1.332,36	0,00	0,00	1.332,36	0	0,00
	2004	107 02 06	1	2004	0,00	12,50	Geral	0,00	0,00	0,00	0,00	8	0,00
	2004	107 03 01	2	2004	492,54	10,00	Geral	443,34	0,00	49,20	492,54	0	0,00
	2004	107 03 06	1	2004	371,27	12,50	Geral	371,27	0,00	0,00	371,27	0	0,00
	2004	107 03 06	1	2004	18,31	100,00	Específica	18,31	0,00	0,00	18,31	0	0,00
	2004	107 03 07	1	2004	40,39	100,00	Específica	40,39	0,00	0,00	40,39	0	0,00
	2004	107 06 04	1	2004	239,63	12,50	Geral	239,63	0,00	0,00	239,63	0	0,00
	2004	107 06 04	2	2004	209,14	100,00	Específica	209,14	0,00	0,00	209,14	0	0,00
	2004	108 05 02	10	2004	209,66	100,00	Específica	209,66	0,00	0,00	209,66	0	0,00
	2004	108 05 03	3	2004	186,34	100,00	Específica	186,34	0,00	0,00	186,34	0	0,00
	2004	109 03 06	25	2004	436,56	100,00	Específica	436,56	0,00	0,00	436,56	0	0,00
	2004	109 03 06	1	2004	425,56	25,00	Geral	425,56	0,00	0,00	425,56	1	0,00
	2004	110 04 13	1	2004	52,56	100,00	Específica	52,56	0,00	0,00	52,56	0	0,00
	2004	110 16 01	1	2004	1.524,48	12,50	Geral	1.524,48	0,00	0,00	1.524,48	0	0,00
	2004	110 16 06	6	2004	184,33	100,00	Específica	184,33	0,00	0,00	184,33	0	0,00
	2004	110 20 03	21	2004	869,33	100,00	Específica	869,33	0,00	0,00	869,33	0	0,00

Município de Cascais

Mapa síntese por conta

Ano: 2013

Classificação patrimonial	Ano início utilização	GH	Nº de bens	Ano económico	Valor inicial bruto	Taxa	Tipo de Taxa	Amortizações de exercícios anteriores	Amortizações extraordinárias	Amortizações do exercício	Amortizações acumuladas	Anos de vida esperada	Valor patrimonial líquido
425													
	2004	111 02 01	22	2004	464,71	100,00	Específica	464,71	0,00	0,00	464,71	0	0,00
	2004	111 02 01	8	2004	4.455,37	25,00	Geral	4.455,37	0,00	0,00	4.455,37	1	0,00
	2004	111 02 99	10	2004	118,33	100,00	Específica	118,33	0,00	0,00	118,33	0	0,00
	2004	111 03 07	1	2004	35,71	100,00	Específica	35,71	0,00	0,00	35,71	0	0,00
	2004	111 04 05	1	2004	66,99	100,00	Específica	66,99	0,00	0,00	66,99	0	0,00
	2004	112 03 03	1	2004	406,24	20,00	Geral	406,24	0,00	0,00	406,24	0	0,00
	2004	118 07 99	1	2004	3.710,77	12,50	Geral	3.710,77	0,00	0,00	3.710,77	0	0,00
	2004	104 03 13	1	2004	0,00	100,00	Específica	0,00	0,00	0,00	0,00	0	0,00
	2005	104 07 99	4	2005	1.351,92	12,50	Geral	1.351,92	0,00	0,00	1.351,92	0	0,00
	2005	104 07 99	2	2005	145,94	100,00	Específica	145,94	0,00	0,00	145,94	0	0,00
	2005	106 01 06	4	2005	0,00	12,50	Geral	0,00	0,00	0,00	0,00	8	0,00
	2005	107 01 13	2	2005	127,54	100,00	Específica	127,54	0,00	0,00	127,54	0	0,00
	2005	109 03 03	1	2006	412,60	20,00	Geral	412,60	0,00	0,00	412,60	0	0,00
	2005	109 03 99	1	2005	824,77	12,50	Geral	824,77	0,00	0,00	824,77	0	0,00
	2005	110 15 01	3	2005	708,95	100,00	Específica	708,95	0,00	0,00	708,95	0	0,00
	2005	110 15 04	1	2005	1.482,19	14,28	Geral	1.482,19	0,00	0,00	1.482,19	0	0,00
	2005	110 15 05	1	2005	319,29	100,00	Específica	319,29	0,00	0,00	319,29	0	0,00
	2005	110 15 08	1	2006	124,10	100,00	Específica	124,10	0,00	0,00	124,10	1	0,00
	2005	110 15 09	3	2005	643,36	100,00	Específica	643,36	0,00	0,00	643,36	0	0,00
	2005	110 15 10	1	2006	83,52	100,00	Específica	83,52	0,00	0,00	83,52	1	0,00

Município de Cascais

Mapa síntese por conta

Ano: 2013

Classificação patrimonial	Ano início utilização	GH	Nº de bens	Ano económico	Valor inicial bruto	Taxa	Tipo de Taxa	Amortizações de exercícios anteriores	Amortizações extraordinárias	Amortizações do exercício	Amortizações acumuladas	Anos de vida esperada	Valor patrimonial líquido
425													
	2005	110 15 99	6	2005	28.470,59	14,28	Geral	28.470,59	0,00	0,00	28.470,59	0	0,00
	2005	110 15 99	2	2005	25.696,24	25,00	Específica	25.696,24	0,00	0,00	25.696,24	0	0,00
	2005	110 20 03	2	2005	91,38	100,00	Específica	91,38	0,00	0,00	91,38	0	0,00
	2005	111 01 99	1	2005	1.862,52	12,50	Geral	1.862,52	0,00	0,00	1.862,52	0	0,00
	2005	111 02 01	12	2005	5.799,34	25,00	Geral	5.799,34	0,00	0,00	5.799,34	0	0,00
	2005	111 02 01	1	2005	3.005,43	100,00	Específica	3.005,43	0,00	0,00	3.005,43	0	0,00
	2005	111 02 02	1	2005	3.648,33	20,00	Geral	3.648,33	0,00	0,00	3.648,33	0	0,00
	2005	111 02 99	1	2005	912,08	25,00	Geral	912,08	0,00	0,00	912,08	0	0,00
	2005	111 03 99	6	2005	1.172,30	100,00	Específica	1.172,30	0,00	0,00	1.172,30	0	0,00
	2005	110 13 01	1	2005	517,83	33,33	Geral	517,83	0,00	0,00	517,83	1	0,00
	2005	104 03 99	1	2005	105,80	100,00	Específica	105,80	0,00	0,00	105,80	0	0,00
	2006	103 01 99	1	2006	929,47	12,50	Geral	813,26	0,00	116,21	929,47	0	0,00
	2006	107 01 09	1	2006	21,34	100,00	Específica	21,34	0,00	0,00	21,34	1	0,00
	2006	107 03 01	1	2006	51,36	100,00	Específica	51,36	0,00	0,00	51,36	1	0,00
	2006	107 08 01	1	2006	114,59	100,00	Específica	114,59	0,00	0,00	114,59	1	0,00
	2006	108 01 99	4	2006	3.115,67	12,50	Geral	2.726,29	0,00	389,38	3.115,67	0	0,00
	2006	108 01 99	7	2006	1.996,83	12,50	Geral	1.996,83	0,00	0,00	1.996,83	8	0,00
	2006	109 02 07	1	2006	51,46	100,00	Específica	51,46	0,00	0,00	51,46	1	0,00
	2006	109 03 03	12	2006	6.877,39	20,00	Geral	6.877,39	0,00	0,00	6.877,39	0	0,00
	2006	109 03 03	6	2006	7.120,88	100,00	Específica	7.120,88	0,00	0,00	7.120,88	0	0,00

Município de Cascais

Mapa síntese por conta

Ano: 2013

Classificação patrimonial	Ano início utilização	GH	Nº de bens	Ano económico	Valor inicial bruto	Taxa	Tipo de Taxa	Amortizações de exercícios anteriores	Amortizações extraordinárias	Amortizações do exercício	Amortizações acumuladas	Anos de vida esperada	Valor patrimonial líquido
425													
	2006	109 03 03	6	2006	1.858,42	20,00	Geral	1.858,42	0,00	0,00	1.858,42	1	0,00
	2006	109 03 06	1	2006	425,73	25,00	Geral	425,73	0,00	0,00	425,73	0	0,00
	2006	109 03 06	1	2006	0,00	25,00	Geral	0,00	0,00	0,00	0,00	1	0,00
	2006	109 03 06	3	2006	134,42	100,00	Específica	134,42	0,00	0,00	134,42	1	0,00
	2006	109 03 06	1	2006	55,41	25,00	Geral	55,41	0,00	0,00	55,41	4	0,00
	2006	109 03 99	1	2006	1.117,23	12,50	Geral	977,55	0,00	139,68	1.117,23	0	0,00
	2006	109 03 99	2	2006	243,82	12,50	Geral	243,82	0,00	0,00	243,82	8	0,00
	2006	110 04 01	1	2006	4.858,39	14,28	Geral	4.858,39	0,00	0,00	4.858,39	0	0,00
	2006	110 15 10	1	2006	639,14	50,00	Específica	639,14	0,00	0,00	639,14	0	0,00
	2006	110 15 10	1	2006	155,61	100,00	Específica	155,61	0,00	0,00	155,61	1	0,00
	2006	110 15 99	3	2006	175,50	100,00	Específica	175,50	0,00	0,00	175,50	1	0,00
	2006	110 16 02	2	2006	4.703,40	20,00	Geral	4.703,40	0,00	0,00	4.703,40	0	0,00
	2006	110 16 02	1	2006	465,35	20,00	Geral	465,35	0,00	0,00	465,35	1	0,00
	2006	110 20 03	12	2006	568,62	100,00	Específica	568,62	0,00	0,00	568,62	1	0,00
	2006	111 01 99	1	2006	1.051,86	12,50	Geral	920,36	0,00	131,50	1.051,86	0	0,00
	2006	111 02 01	2	2006	124,31	100,00	Específica	124,31	0,00	0,00	124,31	1	0,00
	2006	111 02 01	2	2006	224,35	25,00	Geral	224,35	0,00	0,00	224,35	4	0,00
	2006	111 02 02	1	2006	184,08	100,00	Específica	184,08	0,00	0,00	184,08	1	0,00
	2006	111 03 99	2	2006	641,94	14,28	Geral	641,94	0,00	0,00	641,94	7	0,00
	2006	118 07 03	1	2006	1.597,88	25,00	Geral	1.597,88	0,00	0,00	1.597,88	1	0,00

Município de Cascais

Mapa síntese por conta

Ano: 2013

Classificação patrimonial	Ano início utilização	GH	Nº de bens	Ano económico	Valor inicial bruto	Taxa	Tipo de Taxa	Amortizações de exercícios anteriores	Amortizações extraordinárias	Amortizações do exercício	Amortizações acumuladas	Anos de vida esperada	Valor patrimonial líquido
425													
	2006	118 07 03	4	2006	232,36	100,00	Específica	232,36	0,00	0,00	232,36	1	0,00
	2006	118 07 03	30	2006	558,93	25,00	Geral	558,93	0,00	0,00	558,93	4	0,00
	2006	110 25 04	1	2006	153,00	100,00	Específica	153,00	0,00	0,00	153,00	1	0,00
	2007	106 03 07	1	2007	0,00	12,50	Geral	0,00	0,00	0,00	0,00	8	0,00
	2007	107 01 13	1	2007	0,00	12,50	Geral	0,00	0,00	0,00	0,00	8	0,00
	2007	107 01 28	1	2007	1.345,93	12,50	Geral	1.345,93	0,00	0,00	1.345,93	0	0,00
	2007	108 01 99	1	2007	1.121,86	12,50	Geral	841,38	0,00	140,23	981,61	1	140,25
	2007	108 02 99	12	2007	666,72	100,00	Específica	666,72	0,00	0,00	666,72	1	0,00
	2007	109 01 99	6	2007	4.487,61	12,50	Geral	3.365,70	0,00	560,95	3.926,65	1	560,96
	2007	109 01 99	2	2007	503,68	100,00	Específica	503,68	0,00	0,00	503,68	1	0,00
	2007	109 03 03	2	2007	745,20	20,00	Geral	745,20	0,00	0,00	745,20	0	0,00
	2007	109 03 06	5	2007	2.779,23	25,00	Geral	2.779,23	0,00	0,00	2.779,23	0	0,00
	2007	109 03 06	26	2007	184,09	100,00	Específica	184,09	0,00	0,00	184,09	1	0,00
	2007	109 03 99	7	2007	4.503,52	12,50	Geral	3.377,76	0,00	562,96	3.940,72	1	562,80
	2007	109 03 99	1	2007	170,78	100,00	Específica	170,78	0,00	0,00	170,78	1	0,00
	2007	110 04 10	1	2007	0,00	25,00	Geral	0,00	0,00	0,00	0,00	4	0,00
	2007	110 04 13	3	2007	0,00	33,33	Geral	0,00	0,00	0,00	0,00	3	0,00
	2007	110 15 01	1	2007	93,94	100,00	Específica	93,94	0,00	0,00	93,94	1	0,00
	2007	110 15 01	6	2007	0,00	14,28	Geral	0,00	0,00	0,00	0,00	7	0,00
	2007	110 15 05	1	2007	0,00	100,00	Específica	0,00	0,00	0,00	0,00	1	0,00

Município de Cascais

Mapa síntese por conta

Ano: 2013

Classificação patrimonial	Ano início utilização	GH	Nº de bens	Ano económico	Valor inicial bruto	Taxa	Tipo de Taxa	Amortizações de exercícios anteriores	Amortizações extraordinárias	Amortizações do exercício	Amortizações acumuladas	Anos de vida esperada	Valor patrimonial líquido
425													
	2007	110 15 05	2	2007	0,00	14,28	Geral	0,00	0,00	0,00	0,00	7	0,00
	2007	110 15 06	1	2007	101,18	100,00	Específica	101,18	0,00	0,00	101,18	1	0,00
	2007	110 15 08	1	2007	0,00	14,28	Geral	0,00	0,00	0,00	0,00	7	0,00
	2007	110 15 09	4	2007	313,42	14,29	Específica	134,37	0,00	44,79	179,16	3	134,26
	2007	110 15 09	1	2007	95,22	14,29	Específica	27,22	0,00	13,61	40,83	4	54,39
	2007	110 15 09	3	2007	0,00	14,28	Geral	0,00	0,00	0,00	0,00	7	0,00
	2007	110 15 10	1	2007	0,00	100,00	Específica	0,00	0,00	0,00	0,00	1	0,00
	2007	110 15 10	3	2007	0,00	14,28	Geral	0,00	0,00	0,00	0,00	7	0,00
	2007	110 15 99	1	2007	0,00	100,00	Específica	0,00	0,00	0,00	0,00	1	0,00
	2007	110 15 99	1	2007	39,68	14,29	Específica	11,34	0,00	5,67	17,01	4	22,67
	2007	110 15 99	7	2007	0,00	14,28	Geral	0,00	0,00	0,00	0,00	7	0,00
	2007	110 16 01	1	2007	59,95	100,00	Específica	59,95	0,00	0,00	59,95	1	0,00
	2007	110 16 01	3	2007	0,00	12,50	Geral	0,00	0,00	0,00	0,00	8	0,00
	2007	110 16 02	1	2007	358,59	20,00	Geral	215,16	0,00	71,72	286,88	1	71,71
	2007	110 16 02	10	2007	0,00	20,00	Geral	0,00	0,00	0,00	0,00	5	0,00
	2007	110 16 05	1	2007	0,00	14,28	Geral	0,00	0,00	0,00	0,00	7	0,00
	2007	110 16 06	2	2007	0,00	100,00	Específica	0,00	0,00	0,00	0,00	1	0,00
	2007	110 16 06	6	2007	0,00	33,33	Geral	0,00	0,00	0,00	0,00	3	0,00
	2007	110 16 11	1	2007	0,00	20,00	Geral	0,00	0,00	0,00	0,00	5	0,00
	2007	110 16 15	2	2007	0,00	14,28	Geral	0,00	0,00	0,00	0,00	7	0,00

Município de Cascais

Mapa síntese por conta

Ano: 2013

Classificação patrimonial	Ano início utilização	GH	Nº de bens	Ano económico	Valor inicial bruto	Taxa	Tipo de Taxa	Amortizações de exercícios anteriores	Amortizações extraordinárias	Amortizações do exercício	Amortizações acumuladas	Anos de vida esperada	Valor patrimonial líquido
425													
	2007	110 20 03	3	2007	0,00	12,50	Geral	0,00	0,00	0,00	0,00	8	0,00
	2007	111 02 01	1	2007	357,26	20,00	Específica	285,80	0,00	71,46	357,26	0	0,00
	2007	111 02 01	1	2007	416,25	25,00	Geral	416,25	0,00	0,00	416,25	0	0,00
	2007	111 02 01	1	2007	265,43	25,00	Geral	132,72	0,00	66,36	199,08	1	66,35
	2007	111 02 01	2	2007	0,00	100,00	Específica	0,00	0,00	0,00	0,00	1	0,00
	2007	111 02 01	21	2007	0,00	25,00	Geral	0,00	0,00	0,00	0,00	4	0,00
	2007	111 02 02	1	2007	2.109,98	20,00	Geral	2.109,98	0,00	0,00	2.109,98	0	0,00
	2007	111 02 02	1	2007	7.178,37	33,33	Específica	7.178,37	0,00	0,00	7.178,37	0	0,00
	2007	111 02 02	1	2007	134,00	100,00	Específica	134,00	0,00	0,00	134,00	1	0,00
	2007	111 02 99	4	2007	1.208,04	25,00	Geral	1.208,04	0,00	0,00	1.208,04	0	0,00
	2007	111 02 99	1	2007	91,56	25,00	Geral	45,78	0,00	22,89	68,67	1	22,89
	2007	111 03 99	2	2007	147,54	100,00	Específica	147,54	0,00	0,00	147,54	1	0,00
	2007	118 07 03	1	2007	495,10	25,00	Geral	495,10	0,00	0,00	495,10	0	0,00
	2007	118 07 03	17	2007	1.346,01	100,00	Específica	1.346,01	0,00	0,00	1.346,01	1	0,00
	2007	118 07 03	1	2007	0,00	25,00	Geral	0,00	0,00	0,00	0,00	4	0,00
	2007	118 07 99	1	2007	816,17	12,50	Geral	612,12	0,00	102,02	714,14	1	102,03
	2007	110 14 01	3	2007	0,00	20,00	Geral	0,00	0,00	0,00	0,00	5	0,00
	2007	110 25 04	1	2007	145,59	100,00	Específica	145,59	0,00	0,00	145,59	1	0,00
	2007	110 25 04	2	2007	0,00	25,00	Geral	0,00	0,00	0,00	0,00	4	0,00
	2007	110 16 10	14	2007	0,00	20,00	Geral	0,00	0,00	0,00	0,00	5	0,00

Município de Cascais

Mapa síntese por conta

Ano: 2013

Classificação patrimonial	Ano início utilização	GH	Nº de bens	Ano económico	Valor inicial bruto	Taxa	Tipo de Taxa	Amortizações de exercícios anteriores	Amortizações extraordinárias	Amortizações do exercício	Amortizações acumuladas	Anos de vida esperada	Valor patrimonial líquido
425													
	2007	113 01 10	1	2007	0,00	25,00	Geral	0,00	0,00	0,00	0,00	4	0,00
	2008	103 02 11	1	2008	77,78	100,00	Específica	77,78	0,00	0,00	77,78	0	0,00
	2008	103 03 05	1	2008	394,31	20,00	Geral	394,31	0,00	0,00	394,31	0	0,00
	2008	103 03 99	1	2008	353,55	12,50	Geral	220,95	0,00	44,19	265,14	2	88,41
	2008	106 04 40	2	2008	18,27	100,00	Específica	18,27	0,00	0,00	18,27	0	0,00
	2008	107 01 13	3	2008	45,89	100,00	Específica	45,89	0,00	0,00	45,89	0	0,00
	2008	107 01 13	1	2008	944,41	12,50	Geral	590,25	0,00	118,05	708,30	2	236,11
	2008	107 01 13	3	2008	0,00	12,50	Geral	0,00	0,00	0,00	0,00	8	0,00
	2008	107 01 99	1	2008	447,08	12,50	Geral	279,45	0,00	55,89	335,34	2	111,74
	2008	107 02 99	1	2008	8.848,81	16,67	Específica	5.495,48	0,00	1.118,22	6.613,70	2	2.235,11
	2008	107 05 13	1	2008	236,04	100,00	Específica	236,04	0,00	0,00	236,04	0	0,00
	2008	108 05 02	4	2008	6.436,80	12,50	Geral	4.023,00	0,00	804,60	4.827,60	2	1.609,20
	2008	109 02 07	2	2008	82,60	100,00	Específica	82,60	0,00	0,00	82,60	0	0,00
	2008	109 03 06	1	2008	217,72	100,00	Específica	217,72	0,00	0,00	217,72	0	0,00
	2008	109 03 99	13	2008	443,15	100,00	Específica	443,15	0,00	0,00	443,15	0	0,00
	2008	110 15 10	1	2008	223,35	100,00	Específica	223,35	0,00	0,00	223,35	0	0,00
	2008	110 15 10	1	2008	522,98	14,28	Geral	373,40	0,00	74,68	448,08	1	74,90
	2008	110 15 99	2	2008	1.872,24	14,28	Geral	1.336,80	0,00	267,36	1.604,16	1	268,08
	2008	110 16 15	1	2008	20,55	100,00	Específica	20,55	0,00	0,00	20,55	0	0,00
	2008	111 02 01	11	2008	6.923,77	25,00	Geral	6.923,77	0,00	0,00	6.923,77	0	0,00

Município de Cascais

Mapa síntese por conta

Ano: 2013

Classificação patrimonial	Ano início utilização	GH	Nº de bens	Ano económico	Valor inicial bruto	Taxa	Tipo de Taxa	Amortizações de exercícios anteriores	Amortizações extraordinárias	Amortizações do exercício	Amortizações acumuladas	Anos de vida esperada	Valor patrimonial líquido
425													
	2008	111 02 01	10	2008	1.141,74	100,00	Específica	1.141,74	0,00	0,00	1.141,74	0	0,00
	2008	111 02 99	2	2008	398,04	100,00	Específica	398,04	0,00	0,00	398,04	0	0,00
	2008	111 03 99	1	2008	1.249,58	14,28	Geral	892,20	0,00	178,44	1.070,64	1	178,94
	2008	111 04 02	1	2008	7.850,14	12,50	Geral	4.906,35	0,00	981,27	5.887,62	2	1.962,52
	2008	118 07 03	3	2008	1.253,37	25,00	Geral	1.253,37	0,00	0,00	1.253,37	0	0,00
	2008	118 07 03	4	2008	440,54	100,00	Específica	440,54	0,00	0,00	440,54	0	0,00
	2008	118 07 03	4	2008	0,00	25,00	Geral	0,00	0,00	0,00	0,00	4	0,00
	2008	118 07 99	2	2008	231,84	100,00	Específica	231,84	0,00	0,00	231,84	0	0,00
	2008	110 25 04	1	2008	1.078,65	25,00	Geral	1.078,65	0,00	0,00	1.078,65	0	0,00
	2008	104 01 02	3	2008	29,36	100,00	Específica	29,36	0,00	0,00	29,36	0	0,00
	2009	103 02 01	1	2009	63,71	100,00	Específica	63,71	0,00	0,00	63,71	0	0,00
	2009	103 02 11	3	2009	3.306,62	20,00	Geral	2.645,32	0,00	661,30	3.306,62	0	0,00
	2009	103 03 03	1	2009	505,27	20,00	Geral	404,20	0,00	101,07	505,27	0	0,00
	2009	106 03 14	1	2009	301,39	14,28	Geral	172,16	0,00	43,04	215,20	2	86,19
	2009	107 01 13	7	2009	422,05	100,00	Específica	422,05	0,00	0,00	422,05	0	0,00
	2009	107 01 13	1	2009	388,63	12,50	Geral	194,32	0,00	48,58	242,90	3	145,73
	2009	107 08 01	1	2009	299,62	20,00	Geral	239,68	0,00	59,94	299,62	0	0,00
	2009	108 01 03	1	2009	160,15	100,00	Específica	160,15	0,00	0,00	160,15	0	0,00
	2009	108 01 03	1	2009	14.323,86	14,28	Geral	8.181,80	0,00	2.045,45	10.227,25	2	4.096,61
	2009	108 01 99	2	2009	761,17	12,50	Geral	380,60	0,00	95,15	475,75	3	285,42

Município de Cascais

Mapa síntese por conta

Ano: 2013

Classificação patrimonial	Ano início utilização	GH	Nº de bens	Ano económico	Valor inicial bruto	Taxa	Tipo de Taxa	Amortizações de exercícios anteriores	Amortizações extraordinárias	Amortizações do exercício	Amortizações acumuladas	Anos de vida esperada	Valor patrimonial líquido
425													
	2009	109 01 08	3	2009	6.399,28	14,28	Geral	3.655,32	0,00	913,83	4.569,15	2	1.830,13
	2009	109 01 99	1	2009	236,48	100,00	Específica	236,48	0,00	0,00	236,48	0	0,00
	2009	109 01 99	1	2009	570,87	12,50	Geral	285,44	0,00	71,36	356,80	3	214,07
	2009	109 03 03	12	2009	6.842,85	20,00	Geral	5.474,36	0,00	1.368,49	6.842,85	0	0,00
	2009	109 03 03	2	2009	2.822,34	33,33	Específica	2.127,78	0,00	694,56	2.822,34	0	0,00
	2009	109 03 03	1	2009	0,00	20,00	Geral	0,00	0,00	0,00	0,00	1	0,00
	2009	109 03 06	3	2009	1.543,91	25,00	Geral	1.543,91	0,00	0,00	1.543,91	0	0,00
	2009	109 03 06	1	2009	755,36	50,00	Específica	755,36	0,00	0,00	755,36	0	0,00
	2009	109 03 06	8	2009	1.463,67	100,00	Específica	1.463,67	0,00	0,00	1.463,67	0	0,00
	2009	109 03 99	1	2009	227,38	100,00	Específica	227,38	0,00	0,00	227,38	0	0,00
	2009	110 01 99	1	2009	40,19	100,00	Específica	40,19	0,00	0,00	40,19	0	0,00
	2009	110 04 07	1	2009	173,39	100,00	Específica	173,39	0,00	0,00	173,39	0	0,00
	2009	110 04 10	1	2009	311,08	25,00	Geral	311,08	0,00	0,00	311,08	0	0,00
	2009	110 04 10	1	2009	78,07	100,00	Específica	78,07	0,00	0,00	78,07	0	0,00
	2009	110 04 13	1	2009	346,65	33,33	Geral	346,65	0,00	0,00	346,65	0	0,00
	2009	110 04 99	2	2009	220,00	100,00	Específica	220,00	0,00	0,00	220,00	0	0,00
	2009	110 15 01	3	2009	1.314,31	14,28	Geral	750,76	0,00	187,69	938,45	2	375,86
	2009	110 15 02	1	2009	24,82	100,00	Específica	24,82	0,00	0,00	24,82	0	0,00
	2009	110 15 02	1	2009	406,58	14,28	Geral	232,24	0,00	58,06	290,30	2	116,28
	2009	110 15 05	1	2009	177,29	100,00	Específica	177,29	0,00	0,00	177,29	0	0,00

Município de Cascais

Mapa síntese por conta

Ano: 2013

Classificação patrimonial	Ano início utilização	GH	Nº de bens	Ano económico	Valor inicial bruto	Taxa	Tipo de Taxa	Amortizações de exercícios anteriores	Amortizações extraordinárias	Amortizações do exercício	Amortizações acumuladas	Anos de vida esperada	Valor patrimonial líquido
425													
	2009	110 15 05	1	2009	308,49	14,28	Geral	176,20	0,00	44,05	220,25	2	88,24
	2009	110 15 09	4	2009	435,08	100,00	Específica	435,08	0,00	0,00	435,08	0	0,00
	2009	110 16 01	1	2009	449,94	12,50	Geral	224,96	0,00	56,24	281,20	3	168,74
	2009	110 16 02	1	2009	201,94	100,00	Específica	201,94	0,00	0,00	201,94	0	0,00
	2009	110 16 15	2	2009	197,53	100,00	Específica	197,53	0,00	0,00	197,53	0	0,00
	2009	110 20 03	2	2009	480,81	100,00	Específica	480,81	0,00	0,00	480,81	0	0,00
	2009	111 01 01	1	2009	1.285,94	12,50	Geral	642,96	0,00	160,74	803,70	3	482,24
	2009	111 01 03	1	2009	200,93	100,00	Específica	200,93	0,00	0,00	200,93	0	0,00
	2009	111 01 99	1	2009	106,96	100,00	Específica	106,96	0,00	0,00	106,96	0	0,00
	2009	111 01 99	1	2009	665,43	12,50	Geral	332,72	0,00	83,18	415,90	3	249,53
	2009	111 02 01	2	2009	1.147,66	25,00	Geral	1.147,66	0,00	0,00	1.147,66	0	0,00
	2009	111 02 02	1	2009	15.866,31	20,00	Geral	12.693,04	0,00	3.173,27	15.866,31	0	0,00
	2009	111 03 05	2	2009	1.135,83	14,28	Geral	648,76	0,00	162,19	810,95	2	324,88
	2009	111 04 03	2	2009	494,07	100,00	Específica	494,07	0,00	0,00	494,07	0	0,00
	2009	111 04 03	2	2009	746,98	12,50	Geral	373,52	0,00	93,38	466,90	3	280,08
	2009	111 04 04	1	2009	808,15	20,00	Geral	646,52	0,00	161,63	808,15	0	0,00
	2009	113 02 99	2	2009	3.531,64	16,67	Específica	1.624,00	0,00	477,05	2.101,05	3	1.430,59
	2009	116 01 36	2	2009	1.015,77	12,50	Geral	507,88	0,00	126,97	634,85	3	380,92
	2009	118 07 03	1	2009	7.014,67	25,00	Geral	7.014,67	0,00	0,00	7.014,67	0	0,00
	2009	118 08 03	10	2009	14.866,80	25,00	Geral	14.866,80	0,00	0,00	14.866,80	0	0,00

Município de Cascais

Mapa síntese por conta

Ano: 2013

Classificação patrimonial	Ano início utilização	GH	Nº de bens	Ano económico	Valor inicial bruto	Taxa	Tipo de Taxa	Amortizações de exercícios anteriores	Amortizações extraordinárias	Amortizações do exercício	Amortizações acumuladas	Anos de vida esperada	Valor patrimonial líquido
425													
	2009	110 25 04	1	2009	933,73	25,00	Geral	933,73	0,00	0,00	933,73	0	0,00
	2009	104 04 11	1	2009	4.607,32	20,00	Geral	3.685,84	0,00	921,48	4.607,32	0	0,00
	2009	104 05 11	1	2009	374,32	20,00	Geral	299,44	0,00	74,88	374,32	0	0,00
	2010	107 01 13	8	2010	847,96	100,00	Específica	847,96	0,00	0,00	847,96	0	0,00
	2010	107 01 13	4	2010	1.444,18	12,50	Geral	541,56	0,00	180,52	722,08	4	722,10
	2010	107 01 13	1	2010	0,00	12,50	Geral	0,00	0,00	0,00	0,00	8	0,00
	2010	107 01 99	1	2010	164,95	100,00	Específica	164,95	0,00	0,00	164,95	0	0,00
	2010	107 08 01	1	2010	111,96	100,00	Específica	111,96	0,00	0,00	111,96	0	0,00
	2010	109 03 03	11	2010	8.084,59	20,00	Geral	4.850,79	0,00	1.616,93	6.467,72	1	1.616,87
	2010	109 03 99	1	2010	61,01	100,00	Específica	61,01	0,00	0,00	61,01	0	0,00
	2010	109 03 99	5	2010	2.729,82	12,50	Geral	1.023,69	0,00	341,23	1.364,92	4	1.364,90
	2010	110 04 07	1	2010	253,59	100,00	Específica	253,59	0,00	0,00	253,59	0	0,00
	2010	110 04 07	1	2010	893,53	14,28	Geral	382,80	0,00	127,60	510,40	3	383,13
	2010	110 15 01	1	2010	67,77	14,29	Específica	29,04	0,00	9,68	38,72	3	29,05
	2010	110 15 09	1	2010	0,00	14,28	Geral	0,00	0,00	0,00	0,00	7	0,00
	2010	110 20 03	12	2010	422,39	100,00	Específica	422,39	0,00	0,00	422,39	0	0,00
	2010	111 02 01	3	2010	1.019,33	25,00	Geral	764,52	0,00	254,81	1.019,33	0	0,00
	2010	111 02 01	1	2010	243,13	100,00	Específica	243,13	0,00	0,00	243,13	0	0,00
	2010	111 02 02	1	2010	270,00	100,00	Específica	270,00	0,00	0,00	270,00	0	0,00
	2010	111 02 02	3	2010	1.236,82	20,00	Geral	742,11	0,00	247,37	989,48	1	247,34

Município de Cascais

Mapa síntese por conta

Ano: 2013

Classificação patrimonial	Ano início utilização	GH	Nº de bens	Ano económico	Valor inicial bruto	Taxa	Tipo de Taxa	Amortizações de exercícios anteriores	Amortizações extraordinárias	Amortizações do exercício	Amortizações acumuladas	Anos de vida esperada	Valor patrimonial líquido
425													
	2010	110 18 05	1	2010	2.266,22	20,00	Geral	1.359,72	0,00	453,24	1.812,96	1	453,26
	2010	104 03 99	1	2010	2.609,90	14,28	Geral	1.118,07	0,00	372,69	1.490,76	3	1.119,14
	2011	103 02 11	1	2011	73,41	100,00	Específica	73,41	0,00	0,00	73,41	0	0,00
	2011	107 01 13	3	2011	254,38	100,00	Específica	254,38	0,00	0,00	254,38	0	0,00
	2011	107 01 13	1	2011	0,00	12,50	Geral	0,00	0,00	0,00	0,00	8	0,00
	2011	109 03 03	1	2011	1.110,41	20,00	Geral	444,16	0,00	222,08	666,24	2	444,17
	2011	109 03 06	1	2011	4.120,50	25,00	Geral	2.060,26	0,00	1.030,13	3.090,39	1	1.030,11
	2011	109 03 99	1	2011	266,91	100,00	Específica	266,91	0,00	0,00	266,91	0	0,00
	2011	110 15 02	4	2011	213,64	100,00	Específica	213,64	0,00	0,00	213,64	0	0,00
	2011	110 15 05	1	2011	96,23	100,00	Específica	96,23	0,00	0,00	96,23	0	0,00
	2011	110 15 08	2	2011	167,83	100,00	Específica	167,83	0,00	0,00	167,83	0	0,00
	2011	110 15 09	1	2011	779,97	14,28	Geral	222,76	0,00	111,38	334,14	4	445,83
	2011	110 15 99	2	2011	192,44	100,00	Específica	192,44	0,00	0,00	192,44	0	0,00
	2011	110 20 03	2	2011	0,00	12,50	Geral	0,00	0,00	0,00	0,00	8	0,00
	2011	111 02 01	1	2011	144,64	100,00	Específica	144,64	0,00	0,00	144,64	0	0,00
	2011	111 02 02	1	2011	694,54	20,00	Geral	277,82	0,00	138,91	416,73	2	277,81
	2011	116 01 36	1	2011	22,43	100,00	Específica	22,43	0,00	0,00	22,43	0	0,00
	2011	118 07 99	1	2011	100,83	100,00	Específica	100,83	0,00	0,00	100,83	0	0,00
	2011	110 02 01	1	2011	447,18	12,50	Geral	111,80	0,00	55,90	167,70	5	279,48
	2012	107 01 13	6	2012	0,00	12,50	Geral	0,00	0,00	0,00	0,00	8	0,00

Município de Cascais

Mapa síntese por conta

Ano: 2013

Classificação patrimonial	Ano início utilização	GH	Nº de bens	Ano económico	Valor inicial bruto	Taxa	Tipo de Taxa	Amortizações de exercícios anteriores	Amortizações extraordinárias	Amortizações do exercício	Amortizações acumuladas	Anos de vida esperada	Valor patrimonial líquido
425													
	2012	107 08 07	1	2012	0,00	14,28	Geral	0,00	0,00	0,00	0,00	7	0,00
	2012	109 01 99	26	2012	0,00	12,50	Geral	0,00	0,00	0,00	0,00	8	0,00
	2012	109 02 07	3	2012	0,00	20,00	Geral	0,00	0,00	0,00	0,00	5	0,00
	2012	109 03 03	26	2012	0,00	20,00	Geral	0,00	0,00	0,00	0,00	5	0,00
	2012	109 03 06	1	2012	4.155,96	25,00	Geral	1.038,99	0,00	1.038,99	2.077,98	2	2.077,98
	2012	109 03 06	1	2012	0,00	25,00	Geral	0,00	0,00	0,00	0,00	4	0,00
	2012	109 03 99	4	2012	0,00	12,50	Geral	0,00	0,00	0,00	0,00	8	0,00
	2012	110 15 09	2	2012	0,00	14,28	Geral	0,00	0,00	0,00	0,00	7	0,00
	2012	110 15 99	1	2012	0,00	14,28	Geral	0,00	0,00	0,00	0,00	7	0,00
	2012	110 16 06	1	2012	169,60	100,00	Específica	169,60	0,00	0,00	169,60	0	0,00
	2012	110 16 06	1	2012	0,00	33,33	Geral	0,00	0,00	0,00	0,00	3	0,00
	2012	110 16 15	2	2012	0,00	14,28	Geral	0,00	0,00	0,00	0,00	7	0,00
	2012	110 16 99	1	2012	0,00	14,28	Geral	0,00	0,00	0,00	0,00	7	0,00
	2012	111 02 01	22	2012	842,86	100,00	Específica	842,86	0,00	0,00	842,86	0	0,00
	2012	111 02 01	5	2012	3.287,32	25,00	Geral	821,83	0,00	821,83	1.643,66	2	1.643,66
	2012	111 02 02	1	2012	1.066,04	20,00	Geral	213,21	0,00	213,21	426,42	3	639,62
	2012	111 04 03	1	2012	215,61	100,00	Específica	215,61	0,00	0,00	215,61	0	0,00
	2012	112 03 99	3	2012	670,75	100,00	Específica	670,75	0,00	0,00	670,75	0	0,00
	2012	118 07 99	1	2012	313,40	12,50	Geral	39,18	0,00	39,18	78,36	6	235,04
	2012	110 25 04	1	2012	0,00	25,00	Geral	0,00	0,00	0,00	0,00	4	0,00

Município de Cascais

Mapa síntese por conta

Ano: 2013

Classificação patrimonial	Ano início utilização	GH	Nº de bens	Ano económico	Valor inicial bruto	Taxa	Tipo de Taxa	Amortizações de exercícios anteriores	Amortizações extraordinárias	Amortizações do exercício	Amortizações acumuladas	Anos de vida esperada	Valor patrimonial líquido
425													
	2012	110 25 99	2	2012	0,00	14,28	Geral	0,00	0,00	0,00	0,00	7	0,00
	2012	104 05 99	1	2012	280,79	14,28	Geral	40,10	0,00	40,10	80,20	5	200,59
	2012	105 05 99	1	2012	14,99	100,00	Específica	14,99	0,00	0,00	14,99	0	0,00
	2013	107 01 13	1	2013	0,00	12,50	Geral	0,00	0,00	0,00	0,00	8	0,00
	2013	109 02 07	4	2013	248,80	100,00	Específica	0,00	0,00	248,80	248,80	0	0,00
	2013	109 03 06	17	2013	9.527,31	25,00	Geral	0,00	0,00	2.381,84	2.381,84	3	7.145,47
	2013	109 03 99	3	2013	770,96	100,00	Específica	0,00	0,00	770,96	770,96	0	0,00
	2013	110 15 10	1	2013	192,56	100,00	Específica	0,00	0,00	192,56	192,56	0	0,00
	2013	110 15 99	7	2013	1.017,87	100,00	Específica	0,00	0,00	1.017,87	1.017,87	0	0,00
	2013	110 15 99	1	2013	417,77	14,28	Geral	0,00	0,00	59,66	59,66	6	358,11
	2013	110 20 03	2	2013	581,84	12,50	Geral	0,00	0,00	72,74	72,74	7	509,10
	2013	112 01 03	44	2013	0,00	25,00	Geral	0,00	0,00	0,00	0,00	4	0,00
	2013	110 24 99	3	2013	0,00	14,28	Geral	0,00	0,00	0,00	0,00	7	0,00
Totais da conta 425:			1138		402.174,00			331.817,29	0,00	30.075,12	361.892,41		40.281,59
Totais finais:			1138		402.174,00			331.817,29	0,00	30.075,12	361.892,41		40.281,59

Nota: Os valores do mapa relativos às Amortizações do Exercício, correspondem ao saldo das amortizações do ano na conta equivalente.

Assim, caso tenham sido efetuadas transferências de conta de bens no ano, não poderá comparar estes valores com mapas de movimentos do exercício na 66/68 ou mesmo 48.

Município de Cascais

Mapa síntese por conta

Ano: 2013

Ano: 2013

Classificação patrimonial	Ano início utilização	GH	Nº de bens	Ano económico	Valor inicial bruto	Taxa	Tipo de Taxa	Amortizações de exercícios anteriores	Amortizações extraordinárias	Amortizações do exercício	Amortizações acumuladas	Anos de vida esperada	Valor patrimonial líquido
4261													
	1982	103 01 10	1	2002	0,00	12,50	Geral	0,00	0,00	0,00	0,00	0	0,00
	1985	103 01 10	1	2002	47,57	12,50	Geral	47,57	0,00	0,00	47,57	0	0,00
	1987	103 01 10	1	2002	0,00	12,50	Geral	0,00	0,00	0,00	0,00	0	0,00
	1988	103 01 12	1	2002	130,53	12,50	Geral	130,53	0,00	0,00	130,53	0	0,00
	1991	103 01 01	2	2002	279,19	12,50	Geral	279,19	0,00	0,00	279,19	0	0,00
	1992	103 01 01	7	2002	2.218,04	12,50	Geral	2.218,04	0,00	0,00	2.218,04	0	0,00
	1992	103 01 04	9	2002	1.855,26	12,50	Geral	1.855,26	0,00	0,00	1.855,26	0	0,00
	1992	103 01 05	37	2002	10.099,15	12,50	Geral	10.099,15	0,00	0,00	10.099,15	0	0,00
	1992	103 01 10	3	2002	602,15	12,50	Geral	602,15	0,00	0,00	602,15	0	0,00
	1992	103 01 12	18	2002	5.844,65	12,50	Geral	5.844,65	0,00	0,00	5.844,65	0	0,00
	1993	103 01 04	1	2002	236,03	12,50	Geral	236,03	0,00	0,00	236,03	0	0,00
	1993	103 01 12	2	2002	543,66	12,50	Geral	543,66	0,00	0,00	543,66	0	0,00
	1994	103 01 05	9	2002	1.901,91	12,50	Geral	1.901,91	0,00	0,00	1.901,91	0	0,00
	1995	103 01 01	44	2002	14.400,96	12,50	Geral	14.400,96	0,00	0,00	14.400,96	0	0,00
	1995	103 01 03	1	2002	403,53	12,50	Geral	403,53	0,00	0,00	403,53	0	0,00
	1995	103 01 04	5	2002	1.038,00	12,50	Geral	1.038,00	0,00	0,00	1.038,00	0	0,00
	1995	103 01 05	18	2002	3.117,07	12,50	Geral	3.117,07	0,00	0,00	3.117,07	0	0,00
	1995	103 01 09	1	2002	325,22	12,50	Geral	325,22	0,00	0,00	325,22	0	0,00
	1995	103 01 10	7	2002	2.156,84	12,50	Geral	2.156,84	0,00	0,00	2.156,84	0	0,00
	1995	103 01 12	7	2002	3.067,27	12,50	Geral	3.067,27	0,00	0,00	3.067,27	0	0,00

Município de Cascais

Mapa síntese por conta

Ano: 2013

Classificação patrimonial	Ano início utilização	GH	Nº de bens	Ano económico	Valor inicial bruto	Taxa	Tipo de Taxa	Amortizações de exercícios anteriores	Amortizações extraordinárias	Amortizações do exercício	Amortizações acumuladas	Anos de vida esperada	Valor patrimonial líquido
4261													
	1995	103 01 13	2	2002	410,02	12,50	Geral	410,02	0,00	0,00	410,02	0	0,00
	1996	103 01 01	17	2002	7.132,80	12,50	Geral	7.132,80	0,00	0,00	7.132,80	0	0,00
	1996	103 01 01	17	2002	3.124,98	100,00	Específica	3.124,98	0,00	0,00	3.124,98	0	0,00
	1996	103 01 02	1	2002	79,81	100,00	Específica	79,81	0,00	0,00	79,81	0	0,00
	1996	103 01 03	12	2002	6.388,02	12,50	Geral	6.388,02	0,00	0,00	6.388,02	0	0,00
	1996	103 01 04	17	2002	6.527,05	12,50	Geral	6.527,05	0,00	0,00	6.527,05	0	0,00
	1996	103 01 05	35	2002	7.627,66	12,50	Geral	7.627,66	0,00	0,00	7.627,66	0	0,00
	1996	103 01 05	121	2002	6.070,74	100,00	Específica	6.070,74	0,00	0,00	6.070,74	0	0,00
	1996	103 01 08	1	2002	201,22	12,50	Geral	201,22	0,00	0,00	201,22	0	0,00
	1996	103 01 09	4	2002	1.901,22	12,50	Geral	1.901,22	0,00	0,00	1.901,22	0	0,00
	1996	103 01 10	12	2002	5.695,59	12,50	Geral	5.695,59	0,00	0,00	5.695,59	0	0,00
	1996	103 01 10	33	2002	1.406,03	100,00	Específica	1.406,03	0,00	0,00	1.406,03	0	0,00
	1996	103 01 12	25	2002	16.930,42	12,50	Geral	16.930,42	0,00	0,00	16.930,42	0	0,00
	1996	103 01 12	5	2002	790,60	100,00	Específica	790,60	0,00	0,00	790,60	0	0,00
	1996	103 01 13	4	2002	2.400,40	12,50	Geral	2.400,40	0,00	0,00	2.400,40	0	0,00
	1996	103 01 13	6	2002	658,44	100,00	Específica	658,44	0,00	0,00	658,44	0	0,00
	1996	103 01 99	1	2002	0,00	12,50	Geral	0,00	0,00	0,00	0,00	0	0,00
	1996	106 03 12	1	2002	930,26	20,00	Geral	930,26	0,00	0,00	930,26	0	0,00
	1997	103 01 01	19	2002	9.899,59	12,50	Geral	9.899,59	0,00	0,00	9.899,59	0	0,00
	1997	103 01 01	5	2002	669,38	100,00	Específica	669,38	0,00	0,00	669,38	0	0,00

Município de Cascais

Mapa síntese por conta

Ano: 2013

Classificação patrimonial	Ano início utilização	GH	Nº de bens	Ano económico	Valor inicial bruto	Taxa	Tipo de Taxa	Amortizações de exercícios anteriores	Amortizações extraordinárias	Amortizações do exercício	Amortizações acumuladas	Anos de vida esperada	Valor patrimonial líquido
4261													
	1997	103 01 03	17	2002	10.125,12	12,50	Geral	10.125,12	0,00	0,00	10.125,12	0	0,00
	1997	103 01 04	28	2002	7.476,30	12,50	Geral	7.476,30	0,00	0,00	7.476,30	0	0,00
	1997	103 01 04	5	2002	669,39	100,00	Específica	669,39	0,00	0,00	669,39	0	0,00
	1997	103 01 05	10	2002	2.405,94	12,50	Geral	2.405,94	0,00	0,00	2.405,94	0	0,00
	1997	103 01 05	49	2002	6.116,77	100,00	Específica	6.116,77	0,00	0,00	6.116,77	0	0,00
	1997	103 01 08	2	2002	1.271,39	12,50	Geral	1.271,39	0,00	0,00	1.271,39	0	0,00
	1997	103 01 08	1	2002	163,76	100,00	Específica	163,76	0,00	0,00	163,76	0	0,00
	1997	103 01 10	17	2002	6.093,26	12,50	Geral	6.093,26	0,00	0,00	6.093,26	0	0,00
	1997	103 01 10	12	2002	812,26	100,00	Específica	812,26	0,00	0,00	812,26	0	0,00
	1997	103 01 12	13	2002	3.546,92	12,50	Geral	3.546,92	0,00	0,00	3.546,92	0	0,00
	1997	103 01 12	5	2002	823,00	100,00	Específica	823,00	0,00	0,00	823,00	0	0,00
	1997	103 01 13	1	2002	319,74	12,50	Geral	319,74	0,00	0,00	319,74	0	0,00
	1997	103 01 13	1	2002	119,37	100,00	Específica	119,37	0,00	0,00	119,37	0	0,00
	1998	103 01 01	19	2002	7.142,82	12,50	Geral	7.142,82	0,00	0,00	7.142,82	0	0,00
	1998	103 01 01	4	2002	617,27	100,00	Específica	617,27	0,00	0,00	617,27	0	0,00
	1998	103 01 03	1	2002	2.024,37	12,50	Geral	2.024,37	0,00	0,00	2.024,37	0	0,00
	1998	103 01 04	25	2002	7.654,87	12,50	Geral	7.654,87	0,00	0,00	7.654,87	0	0,00
	1998	103 01 04	15	2002	1.840,14	100,00	Específica	1.840,14	0,00	0,00	1.840,14	0	0,00
	1998	103 01 05	37	2002	9.435,89	12,50	Geral	9.435,89	0,00	0,00	9.435,89	0	0,00
	1998	103 01 05	50	2002	4.886,51	100,00	Específica	4.886,51	0,00	0,00	4.886,51	0	0,00

Município de Cascais

Mapa síntese por conta

Ano: 2013

Classificação patrimonial	Ano início utilização	GH	Nº de bens	Ano económico	Valor inicial bruto	Taxa	Tipo de Taxa	Amortizações de exercícios anteriores	Amortizações extraordinárias	Amortizações do exercício	Amortizações acumuladas	Anos de vida esperada	Valor patrimonial líquido
4261													
	1998	103 01 08	5	2002	2.816,29	12,50	Geral	2.816,29	0,00	0,00	2.816,29	0	0,00
	1998	103 01 08	1	2002	174,49	100,00	Específica	174,49	0,00	0,00	174,49	0	0,00
	1998	103 01 10	3	2002	1.416,84	12,50	Geral	1.416,84	0,00	0,00	1.416,84	0	0,00
	1998	103 01 10	1	2002	0,00	100,00	Específica	0,00	0,00	0,00	0,00	0	0,00
	1998	103 01 11	1	2002	218,19	12,50	Geral	218,19	0,00	0,00	218,19	0	0,00
	1998	103 01 12	26	2002	11.222,62	12,50	Geral	11.222,62	0,00	0,00	11.222,62	0	0,00
	1998	103 01 12	10	2002	1.651,00	100,00	Específica	1.651,00	0,00	0,00	1.651,00	0	0,00
	1999	103 01 01	5	2002	1.514,40	12,50	Geral	1.514,40	0,00	0,00	1.514,40	1	0,00
	1999	103 01 04	2	2002	439,64	12,50	Geral	439,64	0,00	0,00	439,64	1	0,00
	1999	103 01 05	9	2002	1.501,18	100,00	Específica	1.501,18	0,00	0,00	1.501,18	0	0,00
	1999	103 01 10	1	2002	194,19	100,00	Específica	194,19	0,00	0,00	194,19	0	0,00
	1999	103 01 12	1	2002	253,54	12,50	Geral	253,54	0,00	0,00	253,54	1	0,00
	2000	103 01 01	3	2002	1.617,41	12,50	Geral	1.617,41	0,00	0,00	1.617,41	0	0,00
	2000	103 01 01	75	2002	8.981,64	100,00	Específica	8.981,64	0,00	0,00	8.981,64	0	0,00
	2000	103 01 01	519	2002	194.130,98	12,50	Geral	194.130,98	0,00	0,00	194.130,98	1	0,00
	2000	103 01 01	1	2002	283,32	3,00	Específica	110,50	0,00	8,50	119,00	19	164,32
	2000	103 01 02	171	2002	3.627,84	100,00	Específica	3.627,84	0,00	0,00	3.627,84	0	0,00
	2000	103 01 02	6	2002	59,88	12,50	Específica	59,88	0,00	0,00	59,88	1	0,00
	2000	103 01 02	7	2002	1.688,95	12,50	Geral	1.688,95	0,00	0,00	1.688,95	1	0,00
	2000	103 01 03	3	2002	150,73	100,00	Específica	150,73	0,00	0,00	150,73	0	0,00

Município de Cascais

Mapa síntese por conta

Ano: 2013

Classificação patrimonial	Ano início utilização	GH	Nº de bens	Ano económico	Valor inicial bruto	Taxa	Tipo de Taxa	Amortizações de exercícios anteriores	Amortizações extraordinárias	Amortizações do exercício	Amortizações acumuladas	Anos de vida esperada	Valor patrimonial líquido
4261													
	2000	103 01 03	18	2002	11.272,13	12,50	Geral	11.272,13	0,00	0,00	11.272,13	1	0,00
	2000	103 01 04	3	2002	1.032,51	12,50	Geral	1.032,51	0,00	0,00	1.032,51	0	0,00
	2000	103 01 04	32	2002	5.078,48	100,00	Específica	5.078,48	0,00	0,00	5.078,48	0	0,00
	2000	103 01 04	315	2002	83.539,08	12,50	Geral	83.539,08	0,00	0,00	83.539,08	1	0,00
	2000	103 01 05	8	2002	1.308,31	12,50	Geral	1.308,31	0,00	0,00	1.308,31	0	0,00
	2000	103 01 05	813	2002	92.284,20	100,00	Específica	92.284,19	0,00	0,00	92.284,19	0	0,01
	2000	103 01 05	868	2002	294.651,45	12,50	Geral	294.651,45	0,00	0,00	294.651,45	1	0,00
	2000	103 01 05	1	2002	46,90	100,00	Específica	46,90	0,00	0,00	46,90	1	0,00
	2000	103 01 07	4	2002	1.612,12	12,50	Geral	1.612,12	0,00	0,00	1.612,12	1	0,00
	2000	103 01 08	1	2002	1.250,23	0,00	Específica	1.250,23	0,00	0,00	1.250,23	0	0,00
	2000	103 01 08	147	2002	20.297,36	100,00	Específica	20.297,36	0,00	0,00	20.297,36	0	0,00
	2000	103 01 08	205	2002	185.869,78	12,50	Geral	185.869,78	0,00	0,00	185.869,78	1	0,00
	2000	103 01 09	161	2002	14.249,52	100,00	Específica	14.249,52	0,00	0,00	14.249,52	0	0,00
	2000	103 01 09	170	2002	62.657,52	12,50	Geral	62.657,52	0,00	0,00	62.657,52	1	0,00
	2000	103 01 10	242	2002	28.451,72	100,00	Específica	28.451,72	0,00	0,00	28.451,72	0	0,00
	2000	103 01 10	164	2002	52.204,65	12,50	Geral	52.204,65	0,00	0,00	52.204,65	1	0,00
	2000	103 01 11	21	2002	1.538,11	100,00	Específica	1.538,11	0,00	0,00	1.538,11	0	0,00
	2000	103 01 11	3	2002	834,56	12,50	Geral	834,56	0,00	0,00	834,56	1	0,00
	2000	103 01 12	1	2002	577,11	12,50	Geral	577,11	0,00	0,00	577,11	0	0,00
	2000	103 01 12	193	2002	29.377,92	100,00	Específica	29.377,92	0,00	0,00	29.377,92	0	0,00

Município de Cascais

Mapa síntese por conta

Ano: 2013

Classificação patrimonial	Ano início utilização	GH	Nº de bens	Ano económico	Valor inicial bruto	Taxa	Tipo de Taxa	Amortizações de exercícios anteriores	Amortizações extraordinárias	Amortizações do exercício	Amortizações acumuladas	Anos de vida esperada	Valor patrimonial líquido
4261													
	2000	103 01 12	421	2002	157.241,52	12,50	Geral	157.241,52	0,00	0,00	157.241,52	1	0,00
	2000	103 01 13	9	2002	1.112,06	100,00	Específica	1.112,06	0,00	0,00	1.112,06	0	0,00
	2000	103 01 13	26	2002	13.534,81	12,50	Geral	13.534,81	0,00	0,00	13.534,81	1	0,00
	2000	103 01 99	1	2002	178,61	100,00	Específica	178,61	0,00	0,00	178,61	0	0,00
	2000	103 01 99	9	2002	9.727,35	12,50	Geral	9.727,35	0,00	0,00	9.727,35	1	0,00
	2001	103 01 01	138	2002	51.358,46	12,50	Geral	51.358,46	0,00	0,00	51.358,46	0	0,00
	2001	103 01 01	100	2002	15.274,43	100,00	Específica	15.274,43	0,00	0,00	15.274,43	0	0,00
	2001	103 01 02	1	2002	498,80	12,50	Geral	498,80	0,00	0,00	498,80	0	0,00
	2001	103 01 02	22	2002	1.148,03	100,00	Específica	1.148,03	0,00	0,00	1.148,03	0	0,00
	2001	103 01 03	13	2002	4.189,56	12,50	Geral	4.189,56	0,00	0,00	4.189,56	0	0,00
	2001	103 01 03	5	2002	755,54	100,00	Específica	755,54	0,00	0,00	755,54	0	0,00
	2001	103 01 04	28	2002	6.638,36	12,50	Geral	6.638,36	0,00	0,00	6.638,36	0	0,00
	2001	103 01 04	38	2002	6.335,70	100,00	Específica	6.335,70	0,00	0,00	6.335,70	0	0,00
	2001	103 01 05	13	2002	3.911,72	12,50	Geral	3.911,72	0,00	0,00	3.911,72	0	0,00
	2001	103 01 05	367	2002	23.228,44	100,00	Específica	23.216,96	0,00	0,00	23.216,96	0	11,48
	2001	103 01 08	4	2002	1.944,81	12,50	Geral	1.944,81	0,00	0,00	1.944,81	0	0,00
	2001	103 01 08	3	2002	313,85	100,00	Específica	313,85	0,00	0,00	313,85	0	0,00
	2001	103 01 09	4	2002	741,24	100,00	Específica	741,24	0,00	0,00	741,24	0	0,00
	2001	103 01 10	44	2002	15.004,10	12,50	Geral	15.004,10	0,00	0,00	15.004,10	0	0,00
	2001	103 01 10	15	2002	1.721,12	100,00	Específica	1.721,12	0,00	0,00	1.721,12	0	0,00

Município de Cascais

Mapa síntese por conta

Ano: 2013

Classificação patrimonial	Ano início utilização	GH	Nº de bens	Ano económico	Valor inicial bruto	Taxa	Tipo de Taxa	Amortizações de exercícios anteriores	Amortizações extraordinárias	Amortizações do exercício	Amortizações acumuladas	Anos de vida esperada	Valor patrimonial líquido
4261													
	2001	103 01 11	2	2002	215,94	100,00	Específica	215,94	0,00	0,00	215,94	0	0,00
	2001	103 01 12	66	2002	26.319,21	12,50	Geral	26.319,21	0,00	0,00	26.319,21	0	0,00
	2001	103 01 12	28	2002	3.188,96	100,00	Específica	3.188,96	0,00	0,00	3.188,96	0	0,00
	2001	103 01 13	2	2002	344,18	100,00	Específica	344,18	0,00	0,00	344,18	0	0,00
	2001	106 02 06	2	2002	213,49	100,00	Específica	213,49	0,00	0,00	213,49	0	0,00
	2002	103 01 01	93	2002	36.948,48	12,50	Geral	36.948,48	0,00	0,00	36.948,48	0	0,00
	2002	103 01 01	2	2002	1.851,83	20,00	Específica	1.851,83	0,00	0,00	1.851,83	0	0,00
	2002	103 01 01	25	2002	3.019,75	100,00	Específica	3.019,75	0,00	0,00	3.019,75	0	0,00
	2002	103 01 01	4	2002	0,00	12,50	Geral	0,00	0,00	0,00	0,00	8	0,00
	2002	103 01 02	1	2002	1.215,07	12,50	Geral	1.215,07	0,00	0,00	1.215,07	0	0,00
	2002	103 01 02	1	2002	30,00	100,00	Específica	30,00	0,00	0,00	30,00	0	0,00
	2002	103 01 04	8	2002	2.328,22	12,50	Geral	2.328,22	0,00	0,00	2.328,22	0	0,00
	2002	103 01 04	101	2002	17.645,51	100,00	Específica	17.645,51	0,00	0,00	17.645,51	0	0,00
	2002	103 01 05	27	2002	12.108,27	12,50	Geral	12.108,27	0,00	0,00	12.108,27	0	0,00
	2002	103 01 05	7	2002	2.214,50	20,00	Específica	2.214,50	0,00	0,00	2.214,50	0	0,00
	2002	103 01 05	270	2002	28.033,53	100,00	Específica	28.033,53	0,00	0,00	28.033,53	0	0,00
	2002	103 01 05	27	2002	0,00	12,50	Geral	0,00	0,00	0,00	0,00	8	0,00
	2002	103 01 08	20	2002	9.300,09	12,50	Geral	9.300,09	0,00	0,00	9.300,09	0	0,00
	2002	103 01 08	1	2002	621,42	25,00	Específica	621,42	0,00	0,00	621,42	0	0,00
	2002	103 01 08	6	2002	716,85	100,00	Específica	716,85	0,00	0,00	716,85	0	0,00

Município de Cascais

Mapa síntese por conta

Ano: 2013

Classificação patrimonial	Ano início utilização	GH	Nº de bens	Ano económico	Valor inicial bruto	Taxa	Tipo de Taxa	Amortizações de exercícios anteriores	Amortizações extraordinárias	Amortizações do exercício	Amortizações acumuladas	Anos de vida esperada	Valor patrimonial líquido
4261													
	2002	103 01 08	3	2002	1.864,48	25,00	Específica	1.864,48	0,00	0,00	1.864,48	4	0,00
	2002	103 01 08	9	2002	0,00	12,50	Geral	0,00	0,00	0,00	0,00	8	0,00
	2002	103 01 09	4	2002	917,15	12,50	Geral	917,15	0,00	0,00	917,15	0	0,00
	2002	103 01 09	3	2002	0,00	12,50	Geral	0,00	0,00	0,00	0,00	8	0,00
	2002	103 01 10	13	2002	7.782,21	12,50	Geral	7.782,21	0,00	0,00	7.782,21	0	0,00
	2002	103 01 10	28	2002	2.326,32	100,00	Específica	2.326,32	0,00	0,00	2.326,32	0	0,00
	2002	103 01 10	7	2002	0,00	12,50	Geral	0,00	0,00	0,00	0,00	8	0,00
	2002	103 01 11	2	2002	80,00	100,00	Específica	80,00	0,00	0,00	80,00	0	0,00
	2002	103 01 11	3	2002	0,00	12,50	Geral	0,00	0,00	0,00	0,00	8	0,00
	2002	103 01 12	27	2002	9.656,40	12,50	Geral	9.656,40	0,00	0,00	9.656,40	0	0,00
	2002	103 01 12	108	2002	17.132,50	100,00	Específica	17.132,50	0,00	0,00	17.132,50	0	0,00
	2002	103 01 12	13	2002	0,00	12,50	Geral	0,00	0,00	0,00	0,00	8	0,00
	2002	103 01 13	1	2002	515,21	12,50	Geral	515,21	0,00	0,00	515,21	0	0,00
	2002	106 02 06	1	2002	37,91	100,00	Específica	37,91	0,00	0,00	37,91	0	0,00
	2002	106 03 16	1	2002	0,00	14,28	Geral	0,00	0,00	0,00	0,00	7	0,00
	2002	107 03 03	5	2002	432,45	100,00	Específica	432,45	0,00	0,00	432,45	0	0,00
	2003	103 01 01	105	2003	42.118,43	12,50	Geral	42.118,43	0,00	0,00	42.118,43	0	0,00
	2003	103 01 01	40	2003	6.000,20	100,00	Específica	6.000,20	0,00	0,00	6.000,20	0	0,00
	2003	103 01 01	24	2003	0,00	12,50	Geral	0,00	0,00	0,00	0,00	8	0,00
	2003	103 01 02	6	2003	654,36	100,00	Específica	654,36	0,00	0,00	654,36	0	0,00

Município de Cascais

Mapa síntese por conta

Ano: 2013

Classificação patrimonial	Ano início utilização	GH	Nº de bens	Ano económico	Valor inicial bruto	Taxa	Tipo de Taxa	Amortizações de exercícios anteriores	Amortizações extraordinárias	Amortizações do exercício	Amortizações acumuladas	Anos de vida esperada	Valor patrimonial líquido
4261													
	2003	103 01 02	11	2003	0,00	12,50	Geral	0,00	0,00	0,00	0,00	8	0,00
	2003	103 01 03	2	2003	2.016,67	12,50	Geral	2.016,67	0,00	0,00	2.016,67	0	0,00
	2003	103 01 03	4	2003	734,85	100,00	Específica	734,85	0,00	0,00	734,85	0	0,00
	2003	103 01 03	5	2003	0,00	12,50	Geral	0,00	0,00	0,00	0,00	8	0,00
	2003	103 01 04	35	2003	9.874,20	12,50	Geral	9.874,20	0,00	0,00	9.874,20	0	0,00
	2003	103 01 04	33	2003	5.093,16	100,00	Específica	5.093,16	0,00	0,00	5.093,16	0	0,00
	2003	103 01 04	15	2003	0,00	12,50	Geral	0,00	0,00	0,00	0,00	8	0,00
	2003	103 01 05	137	2003	37.535,14	12,50	Geral	37.535,14	0,00	0,00	37.535,14	0	0,00
	2003	103 01 05	4	2003	3.028,32	14,29	Específica	3.028,32	0,00	0,00	3.028,32	0	0,00
	2003	103 01 05	272	2003	23.618,12	100,00	Específica	23.618,12	0,00	0,00	23.618,12	0	0,00
	2003	103 01 05	1	2003	84,22	100,00	Específica	84,22	0,00	0,00	84,22	1	0,00
	2003	103 01 05	97	2003	0,00	12,50	Geral	0,00	0,00	0,00	0,00	8	0,00
	2003	103 01 07	1	2003	1.134,64	12,50	Geral	1.134,64	0,00	0,00	1.134,64	0	0,00
	2003	103 01 08	55	2003	45.845,60	12,50	Geral	45.845,60	0,00	0,00	45.845,60	0	0,00
	2003	103 01 08	9	2003	1.386,04	100,00	Específica	1.386,04	0,00	0,00	1.386,04	0	0,00
	2003	103 01 08	14	2003	0,00	12,50	Geral	0,00	0,00	0,00	0,00	8	0,00
	2003	103 01 09	1	2003	0,00	12,50	Geral	0,00	0,00	0,00	0,00	0	0,00
	2003	103 01 09	3	2003	0,00	12,50	Geral	0,00	0,00	0,00	0,00	8	0,00
	2003	103 01 10	42	2003	20.409,48	12,50	Geral	20.409,48	0,00	0,00	20.409,48	0	0,00
	2003	103 01 10	108	2003	6.205,40	100,00	Específica	6.205,40	0,00	0,00	6.205,40	0	0,00

Município de Cascais

Mapa síntese por conta

Ano: 2013

Classificação patrimonial	Ano início utilização	GH	Nº de bens	Ano económico	Valor inicial bruto	Taxa	Tipo de Taxa	Amortizações de exercícios anteriores	Amortizações extraordinárias	Amortizações do exercício	Amortizações acumuladas	Anos de vida esperada	Valor patrimonial líquido
4261													
	2003	103 01 10	66	2003	0,00	12,50	Geral	0,00	0,00	0,00	0,00	8	0,00
	2003	103 01 11	12	2003	0,00	12,50	Geral	0,00	0,00	0,00	0,00	8	0,00
	2003	103 01 12	46	2003	16.903,74	12,50	Geral	16.903,74	0,00	0,00	16.903,74	0	0,00
	2003	103 01 12	44	2003	5.136,97	100,00	Específica	5.136,97	0,00	0,00	5.136,97	0	0,00
	2003	103 01 12	30	2003	0,00	12,50	Geral	0,00	0,00	0,00	0,00	8	0,00
	2003	103 01 13	4	2003	477,84	100,00	Específica	477,84	0,00	0,00	477,84	0	0,00
	2003	103 01 99	4	2003	43,32	100,00	Específica	43,32	0,00	0,00	43,32	0	0,00
	2003	106 01 99	2	2003	437,06	12,50	Geral	437,06	0,00	0,00	437,06	0	0,00
	2003	106 01 99	12	2003	267,92	100,00	Específica	267,92	0,00	0,00	267,92	0	0,00
	2003	106 02 03	7	2003	3.958,75	12,50	Geral	3.958,75	0,00	0,00	3.958,75	0	0,00
	2003	106 02 06	47	2003	2.771,46	100,00	Específica	2.771,46	0,00	0,00	2.771,46	0	0,00
	2003	106 02 99	89	2003	2.838,97	100,00	Específica	2.838,97	0,00	0,00	2.838,97	0	0,00
	2003	107 01 02	6	2003	2.393,77	12,50	Geral	2.393,77	0,00	0,00	2.393,77	0	0,00
	2003	107 01 02	5	2003	664,70	100,00	Específica	664,70	0,00	0,00	664,70	0	0,00
	2003	107 01 06	8	2003	991,27	100,00	Específica	991,27	0,00	0,00	991,27	0	0,00
	2003	107 01 07	20	2003	5.055,75	12,50	Geral	5.055,75	0,00	0,00	5.055,75	0	0,00
	2003	107 01 07	266	2003	11.709,66	100,00	Específica	11.709,66	0,00	0,00	11.709,66	0	0,00
	2003	107 01 16	3	2003	740,19	12,50	Geral	740,19	0,00	0,00	740,19	0	0,00
	2003	107 01 16	8	2003	777,20	100,00	Específica	777,20	0,00	0,00	777,20	0	0,00
	2003	107 01 20	2	2003	1.833,69	12,50	Geral	1.833,69	0,00	0,00	1.833,69	0	0,00

Município de Cascais

Mapa síntese por conta

Ano: 2013

Classificação patrimonial	Ano início utilização	GH	Nº de bens	Ano económico	Valor inicial bruto	Taxa	Tipo de Taxa	Amortizações de exercícios anteriores	Amortizações extraordinárias	Amortizações do exercício	Amortizações acumuladas	Anos de vida esperada	Valor patrimonial líquido
4261													
	2003	107 01 20	17	2003	1.670,95	100,00	Específica	1.670,95	0,00	0,00	1.670,95	0	0,00
	2003	107 01 21	4	2003	146,14	100,00	Específica	146,14	0,00	0,00	146,14	0	0,00
	2003	107 01 21	1	2003	0,00	12,50	Geral	0,00	0,00	0,00	0,00	8	0,00
	2003	107 01 22	1	2003	1.897,17	16,67	Específica	1.897,17	0,00	0,00	1.897,17	0	0,00
	2003	107 01 22	39	2003	728,01	100,00	Específica	728,01	0,00	0,00	728,01	0	0,00
	2003	107 01 22	10	2003	0,00	12,50	Geral	0,00	0,00	0,00	0,00	8	0,00
	2003	107 01 23	2	2003	598,82	12,50	Geral	598,82	0,00	0,00	598,82	0	0,00
	2003	107 01 24	10	2003	7.079,60	12,50	Geral	7.079,60	0,00	0,00	7.079,60	0	0,00
	2003	107 01 24	8	2003	693,92	100,00	Específica	693,92	0,00	0,00	693,92	0	0,00
	2003	107 01 24	2	2003	0,00	12,50	Geral	0,00	0,00	0,00	0,00	8	0,00
	2003	107 01 26	1	2003	1.126,32	12,50	Geral	1.126,32	0,00	0,00	1.126,32	0	0,00
	2003	107 01 26	1	2003	1.384,08	14,29	Específica	1.384,08	0,00	0,00	1.384,08	0	0,00
	2003	107 01 99	10	2003	2.690,73	12,50	Geral	2.690,73	0,00	0,00	2.690,73	0	0,00
	2003	107 01 99	47	2003	3.707,39	100,00	Específica	3.707,39	0,00	0,00	3.707,39	0	0,00
	2003	107 02 06	1	2003	76,69	100,00	Específica	76,69	0,00	0,00	76,69	0	0,00
	2003	107 02 16	17	2003	2.910,85	100,00	Específica	2.910,85	0,00	0,00	2.910,85	0	0,00
	2003	107 02 99	3	2003	152,00	100,00	Específica	152,00	0,00	0,00	152,00	0	0,00
	2003	107 03 03	7	2003	1.581,34	12,50	Geral	1.581,34	0,00	0,00	1.581,34	0	0,00
	2003	108 02 99	3	2003	950,12	14,28	Geral	950,12	0,00	0,00	950,12	0	0,00
	2003	117 05 01	1	2003	3.861,32	7,14	Geral	2.757,00	0,00	275,70	3.032,70	3	828,62

Município de Cascais

Mapa síntese por conta

Ano: 2013

Classificação patrimonial	Ano início utilização	GH	Nº de bens	Ano económico	Valor inicial bruto	Taxa	Tipo de Taxa	Amortizações de exercícios anteriores	Amortizações extraordinárias	Amortizações do exercício	Amortizações acumuladas	Anos de vida esperada	Valor patrimonial líquido
4261													
	2004	103 01 01	124	2004	67.694,17	12,50	Geral	67.694,17	0,00	0,00	67.694,17	0	0,00
	2004	103 01 01	1	2004	207,21	16,67	Específica	207,21	0,00	0,00	207,21	0	0,00
	2004	103 01 01	2	2004	2.578,85	25,00	Específica	2.578,85	0,00	0,00	2.578,85	0	0,00
	2004	103 01 01	23	2004	3.446,24	100,00	Específica	3.446,24	0,00	0,00	3.446,24	0	0,00
	2004	103 01 01	22	2004	0,00	12,50	Geral	0,00	0,00	0,00	0,00	8	0,00
	2004	103 01 02	15	2004	10.081,95	12,50	Geral	10.081,95	0,00	0,00	10.081,95	0	0,00
	2004	103 01 02	11	2004	1.427,06	100,00	Específica	1.427,06	0,00	0,00	1.427,06	0	0,00
	2004	103 01 02	3	2004	0,00	12,50	Geral	0,00	0,00	0,00	0,00	8	0,00
	2004	103 01 03	10	2004	3.360,44	12,50	Geral	3.360,44	0,00	0,00	3.360,44	0	0,00
	2004	103 01 03	10	2004	1.665,74	100,00	Específica	1.665,74	0,00	0,00	1.665,74	0	0,00
	2004	103 01 03	3	2004	0,00	12,50	Geral	0,00	0,00	0,00	0,00	8	0,00
	2004	103 01 04	30	2004	8.555,78	12,50	Geral	8.555,78	0,00	0,00	8.555,78	0	0,00
	2004	103 01 04	142	2004	22.801,32	100,00	Específica	22.801,32	0,00	0,00	22.801,32	0	0,00
	2004	103 01 04	29	2004	0,00	12,50	Geral	0,00	0,00	0,00	0,00	8	0,00
	2004	103 01 05	189	2004	56.025,22	12,50	Geral	56.025,22	0,00	0,00	56.025,22	0	0,00
	2004	103 01 05	372	2004	40.204,74	100,00	Específica	40.204,74	0,00	0,00	40.204,74	0	0,00
	2004	103 01 05	94	2004	0,00	12,50	Geral	0,00	0,00	0,00	0,00	8	0,00
	2004	103 01 07	6	2004	454,04	100,00	Específica	454,04	0,00	0,00	454,04	0	0,00
	2004	103 01 08	42	2004	47.429,42	12,50	Geral	47.429,42	0,00	0,00	47.429,42	0	0,00
	2004	103 01 08	27	2004	2.816,96	100,00	Específica	2.816,96	0,00	0,00	2.816,96	0	0,00

Município de Cascais

Mapa síntese por conta

Ano: 2013

Classificação patrimonial	Ano início utilização	GH	Nº de bens	Ano económico	Valor inicial bruto	Taxa	Tipo de Taxa	Amortizações de exercícios anteriores	Amortizações extraordinárias	Amortizações do exercício	Amortizações acumuladas	Anos de vida esperada	Valor patrimonial líquido
4261													
	2004	103 01 08	13	2004	0,00	12,50	Geral	0,00	0,00	0,00	0,00	8	0,00
	2004	103 01 09	1	2004	441,99	12,50	Geral	441,99	0,00	0,00	441,99	0	0,00
	2004	103 01 09	1	2004	100,07	100,00	Específica	100,07	0,00	0,00	100,07	0	0,00
	2004	103 01 10	51	2004	25.628,50	12,50	Geral	25.628,50	0,00	0,00	25.628,50	0	0,00
	2004	103 01 10	73	2004	10.886,05	100,00	Específica	10.886,05	0,00	0,00	10.886,05	0	0,00
	2004	103 01 10	28	2004	0,00	12,50	Geral	0,00	0,00	0,00	0,00	8	0,00
	2004	103 01 11	2	2004	819,84	12,50	Geral	819,84	0,00	0,00	819,84	0	0,00
	2004	103 01 11	24	2004	0,00	12,50	Geral	0,00	0,00	0,00	0,00	8	0,00
	2004	103 01 12	175	2004	61.411,62	12,50	Geral	61.411,62	0,00	0,00	61.411,62	0	0,00
	2004	103 01 12	94	2004	13.021,37	100,00	Específica	13.021,37	0,00	0,00	13.021,37	0	0,00
	2004	103 01 12	56	2004	0,00	12,50	Geral	0,00	0,00	0,00	0,00	8	0,00
	2004	103 01 13	1	2004	421,17	12,50	Geral	421,17	0,00	0,00	421,17	0	0,00
	2004	103 01 99	2	2004	4.227,28	12,50	Geral	4.227,28	0,00	0,00	4.227,28	0	0,00
	2004	103 01 99	1	2004	123,33	100,00	Específica	123,33	0,00	0,00	123,33	0	0,00
	2004	105 06 06	20	2004	397,05	100,00	Específica	397,05	0,00	0,00	397,05	0	0,00
	2004	107 01 02	20	2004	5.801,12	12,50	Geral	5.801,12	0,00	0,00	5.801,12	0	0,00
	2004	107 01 02	9	2004	1.318,01	100,00	Específica	1.318,01	0,00	0,00	1.318,01	0	0,00
	2004	107 01 06	1	2004	331,50	12,50	Geral	331,50	0,00	0,00	331,50	0	0,00
	2004	107 01 06	24	2004	2.328,98	100,00	Específica	2.328,98	0,00	0,00	2.328,98	0	0,00
	2004	107 01 06	4	2004	0,00	12,50	Geral	0,00	0,00	0,00	0,00	8	0,00

Município de Cascais

Mapa síntese por conta

Ano: 2013

Classificação patrimonial	Ano início utilização	GH	Nº de bens	Ano económico	Valor inicial bruto	Taxa	Tipo de Taxa	Amortizações de exercícios anteriores	Amortizações extraordinárias	Amortizações do exercício	Amortizações acumuladas	Anos de vida esperada	Valor patrimonial líquido
4261													
	2004	107 01 16	1	2004	890,44	12,50	Geral	890,44	0,00	0,00	890,44	0	0,00
	2004	107 01 20	6	2004	2.473,63	12,50	Geral	2.473,63	0,00	0,00	2.473,63	0	0,00
	2004	107 01 22	151	2004	3.018,61	100,00	Específica	3.018,61	0,00	0,00	3.018,61	0	0,00
	2004	107 01 22	15	2004	0,00	12,50	Geral	0,00	0,00	0,00	0,00	8	0,00
	2004	107 01 24	19	2004	13.830,57	12,50	Geral	13.830,57	0,00	0,00	13.830,57	0	0,00
	2004	107 01 24	4	2004	284,84	100,00	Específica	284,84	0,00	0,00	284,84	0	0,00
	2004	107 01 24	2	2004	0,00	12,50	Geral	0,00	0,00	0,00	0,00	8	0,00
	2004	107 01 99	7	2004	6.373,61	12,50	Geral	6.373,61	0,00	0,00	6.373,61	0	0,00
	2004	107 01 99	18	2004	797,18	100,00	Específica	797,18	0,00	0,00	797,18	0	0,00
	2004	107 02 15	19	2004	2.424,37	100,00	Específica	2.424,37	0,00	0,00	2.424,37	0	0,00
	2004	107 05 07	1	2004	0,00	12,50	Geral	0,00	0,00	0,00	0,00	8	0,00
	2004	108 01 99	2	2004	667,30	12,50	Geral	667,30	0,00	0,00	667,30	0	0,00
	2004	108 01 99	51	2004	2.138,75	100,00	Específica	2.138,75	0,00	0,00	2.138,75	0	0,00
	2005	101 01 01	1	2005	119,72	100,00	Específica	119,72	0,00	0,00	119,72	0	0,00
	2005	103 01 01	49	2005	26.516,60	12,50	Geral	26.516,60	0,00	0,00	26.516,60	0	0,00
	2005	103 01 01	3	2005	3.814,12	20,00	Específica	3.814,12	0,00	0,00	3.814,12	0	0,00
	2005	103 01 01	17	2005	3.171,59	100,00	Específica	3.171,59	0,00	0,00	3.171,59	0	0,00
	2005	103 01 01	7	2005	0,00	12,50	Geral	0,00	0,00	0,00	0,00	8	0,00
	2005	103 01 02	5	2005	2.043,76	12,50	Geral	2.043,76	0,00	0,00	2.043,76	0	0,00
	2005	103 01 02	10	2005	570,64	100,00	Específica	570,64	0,00	0,00	570,64	0	0,00

Município de Cascais

Mapa síntese por conta

Ano: 2013

Classificação patrimonial	Ano início utilização	GH	Nº de bens	Ano económico	Valor inicial bruto	Taxa	Tipo de Taxa	Amortizações de exercícios anteriores	Amortizações extraordinárias	Amortizações do exercício	Amortizações acumuladas	Anos de vida esperada	Valor patrimonial líquido
4261													
	2005	103 01 03	3	2005	1.859,28	12,50	Geral	1.859,28	0,00	0,00	1.859,28	0	0,00
	2005	103 01 03	4	2005	833,00	100,00	Específica	833,00	0,00	0,00	833,00	0	0,00
	2005	103 01 04	11	2005	4.946,28	12,50	Geral	4.946,28	0,00	0,00	4.946,28	0	0,00
	2005	103 01 04	39	2005	6.442,81	100,00	Específica	6.442,81	0,00	0,00	6.442,81	0	0,00
	2005	103 01 04	1	2005	0,00	12,50	Geral	0,00	0,00	0,00	0,00	8	0,00
	2005	103 01 05	117	2005	38.248,12	12,50	Geral	38.248,12	0,00	0,00	38.248,12	0	0,00
	2005	103 01 05	190	2005	25.351,75	100,00	Específica	25.351,75	0,00	0,00	25.351,75	0	0,00
	2005	103 01 05	15	2005	0,00	12,50	Geral	0,00	0,00	0,00	0,00	8	0,00
	2005	103 01 08	81	2005	58.417,28	12,50	Geral	58.417,28	0,00	0,00	58.417,28	0	0,00
	2005	103 01 08	3	2005	4.130,27	20,00	Específica	4.130,27	0,00	0,00	4.130,27	0	0,00
	2005	103 01 08	4	2005	708,13	100,00	Específica	708,13	0,00	0,00	708,13	0	0,00
	2005	103 01 08	6	2005	0,00	12,50	Geral	0,00	0,00	0,00	0,00	8	0,00
	2005	103 01 09	1	2005	279,03	0,00	Específica	111,90	0,00	0,00	111,90	0	167,13
	2005	103 01 09	2	2005	1.234,86	12,50	Geral	1.234,86	0,00	0,00	1.234,86	0	0,00
	2005	103 01 09	2	2005	1.804,30	20,00	Específica	1.804,30	0,00	0,00	1.804,30	0	0,00
	2005	103 01 09	6	2005	1.427,64	100,00	Específica	1.427,64	0,00	0,00	1.427,64	0	0,00
	2005	103 01 10	19	2005	7.833,49	12,50	Geral	7.833,49	0,00	0,00	7.833,49	0	0,00
	2005	103 01 10	9	2005	1.904,37	100,00	Específica	1.904,37	0,00	0,00	1.904,37	0	0,00
	2005	103 01 10	4	2005	0,00	12,50	Geral	0,00	0,00	0,00	0,00	8	0,00
	2005	103 01 12	49	2005	19.184,38	12,50	Geral	19.184,38	0,00	0,00	19.184,38	0	0,00

Município de Cascais

Mapa síntese por conta

Ano: 2013

Classificação patrimonial	Ano início utilização	GH	Nº de bens	Ano económico	Valor inicial bruto	Taxa	Tipo de Taxa	Amortizações de exercícios anteriores	Amortizações extraordinárias	Amortizações do exercício	Amortizações acumuladas	Anos de vida esperada	Valor patrimonial líquido
4261													
	2005	103 01 12	52	2005	8.208,81	100,00	Específica	8.208,81	0,00	0,00	8.208,81	0	0,00
	2005	103 01 12	19	2005	0,00	12,50	Geral	0,00	0,00	0,00	0,00	8	0,00
	2005	103 01 13	4	2005	1.542,65	12,50	Geral	1.542,65	0,00	0,00	1.542,65	0	0,00
	2005	103 01 99	6	2005	5.278,78	12,50	Geral	5.278,78	0,00	0,00	5.278,78	0	0,00
	2005	103 01 99	4	2005	106,24	100,00	Específica	106,24	0,00	0,00	106,24	0	0,00
	2005	103 02 01	1	2005	107,67	100,00	Específica	107,67	0,00	0,00	107,67	0	0,00
	2005	103 02 11	1	2005	110,14	100,00	Específica	110,14	0,00	0,00	110,14	0	0,00
	2005	106 02 99	12	2005	3.642,88	12,50	Geral	3.642,88	0,00	0,00	3.642,88	0	0,00
	2005	106 02 99	69	2005	6.865,14	100,00	Específica	6.865,14	0,00	0,00	6.865,14	0	0,00
	2005	107 01 02	3	2005	833,26	12,50	Geral	833,26	0,00	0,00	833,26	0	0,00
	2005	107 01 02	21	2005	3.375,74	100,00	Específica	3.375,74	0,00	0,00	3.375,74	0	0,00
	2005	107 01 03	3	2005	1.368,22	12,50	Geral	1.368,22	0,00	0,00	1.368,22	0	0,00
	2005	107 01 06	1	2005	395,21	12,50	Geral	395,21	0,00	0,00	395,21	0	0,00
	2005	107 01 06	25	2005	4.216,86	100,00	Específica	4.216,86	0,00	0,00	4.216,86	0	0,00
	2005	107 01 06	1	2005	0,00	12,50	Geral	0,00	0,00	0,00	0,00	8	0,00
	2005	107 01 08	1	2005	0,00	12,50	Geral	0,00	0,00	0,00	0,00	8	0,00
	2005	107 01 16	1	2005	593,70	12,50	Geral	593,70	0,00	0,00	593,70	0	0,00
	2005	107 01 21	10	2005	184,60	100,00	Específica	184,60	0,00	0,00	184,60	0	0,00
	2005	107 01 22	2	2005	46,75	100,00	Específica	46,75	0,00	0,00	46,75	0	0,00
	2005	107 01 24	1	2005	839,37	12,50	Geral	839,37	0,00	0,00	839,37	0	0,00

Município de Cascais

Mapa síntese por conta

Ano: 2013

Classificação patrimonial	Ano início utilização	GH	Nº de bens	Ano económico	Valor inicial bruto	Taxa	Tipo de Taxa	Amortizações de exercícios anteriores	Amortizações extraordinárias	Amortizações do exercício	Amortizações acumuladas	Anos de vida esperada	Valor patrimonial líquido
4261													
	2005	107 01 26	8	2005	136.464,61	12,50	Geral	136.464,61	0,00	0,00	136.464,61	0	0,00
	2005	107 01 99	5	2005	3.822,46	12,50	Geral	3.822,46	0,00	0,00	3.822,46	0	0,00
	2005	107 01 99	45	2005	2.300,38	100,00	Específica	2.300,38	0,00	0,00	2.300,38	0	0,00
	2005	107 02 06	10	2005	790,20	100,00	Específica	790,20	0,00	0,00	790,20	0	0,00
	2005	107 02 15	1	2005	205,71	100,00	Específica	205,71	0,00	0,00	205,71	0	0,00
	2005	107 03 03	9	2005	3.014,69	12,50	Geral	3.014,69	0,00	0,00	3.014,69	0	0,00
	2005	107 03 03	9	2005	1.268,12	100,00	Específica	1.268,12	0,00	0,00	1.268,12	0	0,00
	2005	108 01 99	1	2005	274,68	12,50	Geral	274,68	0,00	0,00	274,68	0	0,00
	2006	103 01 01	28	2006	17.108,04	12,50	Geral	15.307,44	0,00	1.800,60	17.108,04	0	0,00
	2006	103 01 01	1	2006	0,00	12,50	Geral	0,00	0,00	0,00	0,00	1	0,00
	2006	103 01 01	18	2006	2.802,52	100,00	Específica	2.802,52	0,00	0,00	2.802,52	1	0,00
	2006	103 01 01	2	2006	829,16	12,50	Geral	829,16	0,00	0,00	829,16	8	0,00
	2006	103 01 02	1	2006	203,77	100,00	Específica	203,77	0,00	0,00	203,77	1	0,00
	2006	103 01 02	15	2006	2.909,69	12,50	Geral	2.909,69	0,00	0,00	2.909,69	8	0,00
	2006	103 01 03	1	2006	0,00	100,00	Específica	0,00	0,00	0,00	0,00	1	0,00
	2006	103 01 03	3	2006	0,00	12,50	Geral	0,00	0,00	0,00	0,00	8	0,00
	2006	103 01 04	8	2006	2.623,68	12,50	Geral	2.295,72	0,00	327,96	2.623,68	0	0,00
	2006	103 01 04	1	2006	0,00	12,50	Geral	0,00	0,00	0,00	0,00	1	0,00
	2006	103 01 04	34	2006	4.053,30	100,00	Específica	4.053,30	0,00	0,00	4.053,30	1	0,00
	2006	103 01 04	6	2006	407,52	12,50	Geral	407,52	0,00	0,00	407,52	8	0,00

Município de Cascais

Mapa síntese por conta

Ano: 2013

Classificação patrimonial	Ano início utilização	GH	Nº de bens	Ano económico	Valor inicial bruto	Taxa	Tipo de Taxa	Amortizações de exercícios anteriores	Amortizações extraordinárias	Amortizações do exercício	Amortizações acumuladas	Anos de vida esperada	Valor patrimonial líquido
4261													
	2006	103 01 05	4	2006	1.842,42	12,50	Geral	1.612,10	0,00	230,32	1.842,42	0	0,00
	2006	103 01 05	64	2006	5.507,86	100,00	Específica	5.507,86	0,00	0,00	5.507,86	1	0,00
	2006	103 01 05	56	2006	7.742,98	12,50	Geral	7.742,98	0,00	0,00	7.742,98	8	0,00
	2006	103 01 07	1	2006	3.681,52	12,50	Geral	3.221,33	0,00	460,19	3.681,52	0	0,00
	2006	103 01 08	15	2006	6.027,51	12,50	Geral	5.520,36	0,00	507,15	6.027,51	0	0,00
	2006	103 01 08	8	2006	536,41	100,00	Específica	536,41	0,00	0,00	536,41	1	0,00
	2006	103 01 08	5	2006	203,76	12,50	Geral	203,76	0,00	0,00	203,76	8	0,00
	2006	103 01 10	3	2006	1.256,12	12,50	Geral	1.099,14	0,00	156,98	1.256,12	0	0,00
	2006	103 01 10	33	2006	2.172,74	100,00	Específica	2.172,74	0,00	0,00	2.172,74	1	0,00
	2006	103 01 10	43	2006	203,77	12,50	Geral	203,77	0,00	0,00	203,77	8	0,00
	2006	103 01 11	5	2006	0,00	12,50	Geral	0,00	0,00	0,00	0,00	8	0,00
	2006	103 01 12	17	2006	7.924,37	12,50	Geral	6.933,71	0,00	990,66	7.924,37	0	0,00
	2006	103 01 12	1	2006	0,00	12,50	Geral	0,00	0,00	0,00	0,00	1	0,00
	2006	103 01 12	54	2006	6.543,77	100,00	Específica	6.543,77	0,00	0,00	6.543,77	1	0,00
	2006	103 01 12	11	2006	407,52	12,50	Geral	407,52	0,00	0,00	407,52	8	0,00
	2006	103 01 13	3	2006	220,79	12,50	Geral	220,79	0,00	0,00	220,79	8	0,00
	2006	103 01 99	2	2006	833,07	12,50	Geral	728,98	0,00	104,09	833,07	0	0,00
	2006	103 01 99	1	2006	0,00	12,50	Geral	0,00	0,00	0,00	0,00	1	0,00
	2006	103 01 99	1	2006	98,01	100,00	Específica	98,01	0,00	0,00	98,01	1	0,00
	2006	103 02 99	1	2006	27,97	100,00	Específica	27,97	0,00	0,00	27,97	1	0,00

Município de Cascais

Mapa síntese por conta

Ano: 2013

Classificação patrimonial	Ano início utilização	GH	Nº de bens	Ano económico	Valor inicial bruto	Taxa	Tipo de Taxa	Amortizações de exercícios anteriores	Amortizações extraordinárias	Amortizações do exercício	Amortizações acumuladas	Anos de vida esperada	Valor patrimonial líquido
4261													
	2006	105 06 06	1	2006	0,00	100,00	Específica	0,00	0,00	0,00	0,00	1	0,00
	2006	105 06 06	1	2006	0,00	12,50	Geral	0,00	0,00	0,00	0,00	8	0,00
	2006	106 02 99	8	2006	658,91	100,00	Específica	658,91	0,00	0,00	658,91	1	0,00
	2006	107 01 02	58	2006	7.349,64	100,00	Específica	7.349,64	0,00	0,00	7.349,64	1	0,00
	2006	107 01 06	5	2006	335,02	100,00	Específica	335,02	0,00	0,00	335,02	1	0,00
	2006	107 01 06	1	2006	0,00	12,50	Geral	0,00	0,00	0,00	0,00	8	0,00
	2006	107 01 16	1	2006	923,29	12,50	Geral	807,87	0,00	115,42	923,29	0	0,00
	2006	107 01 99	3	2006	1.439,53	12,50	Geral	1.259,58	0,00	179,95	1.439,53	0	0,00
	2006	107 01 99	19	2006	243,08	100,00	Específica	243,08	0,00	0,00	243,08	1	0,00
	2006	107 01 99	2	2006	407,52	12,50	Geral	407,52	0,00	0,00	407,52	8	0,00
	2006	107 02 15	1	2006	0,00	12,50	Geral	0,00	0,00	0,00	0,00	8	0,00
	2006	107 02 99	1	2006	75,30	100,00	Específica	75,30	0,00	0,00	75,30	1	0,00
	2006	107 03 03	6	2006	800,61	100,00	Específica	800,61	0,00	0,00	800,61	1	0,00
	2006	108 01 99	1	2006	203,77	12,50	Geral	203,77	0,00	0,00	203,77	8	0,00
	2006	111 02 01	1	2006	326,15	25,00	Geral	326,15	0,00	0,00	326,15	0	0,00
	2007	101 01 01	1	2007	12,81	100,00	Específica	12,81	0,00	0,00	12,81	1	0,00
	2007	103 01 01	51	2007	33.845,70	12,50	Geral	25.384,68	0,00	4.230,78	29.615,46	1	4.230,24
	2007	103 01 01	2	2007	1.164,80	16,67	Específica	870,72	0,00	147,10	1.017,82	1	146,98
	2007	103 01 01	30	2007	3.008,15	100,00	Específica	3.008,15	0,00	0,00	3.008,15	1	0,00
	2007	103 01 01	19	2007	0,00	12,50	Geral	0,00	0,00	0,00	0,00	8	0,00

Município de Cascais

Mapa síntese por conta

Ano: 2013

Classificação patrimonial	Ano início utilização	GH	Nº de bens	Ano económico	Valor inicial bruto	Taxa	Tipo de Taxa	Amortizações de exercícios anteriores	Amortizações extraordinárias	Amortizações do exercício	Amortizações acumuladas	Anos de vida esperada	Valor patrimonial líquido
4261													
	2007	103 01 02	4	2007	0,00	100,00	Específica	0,00	0,00	0,00	0,00	1	0,00
	2007	103 01 03	4	2007	0,00	12,50	Geral	0,00	0,00	0,00	0,00	8	0,00
	2007	103 01 04	7	2007	2.525,84	12,50	Geral	1.894,44	0,00	315,74	2.210,18	1	315,66
	2007	103 01 04	49	2007	8.688,26	100,00	Específica	8.688,26	0,00	0,00	8.688,26	1	0,00
	2007	103 01 04	24	2007	0,00	12,50	Geral	0,00	0,00	0,00	0,00	8	0,00
	2007	103 01 05	11	2007	4.607,67	12,50	Geral	3.455,76	0,00	575,96	4.031,72	1	575,95
	2007	103 01 05	175	2007	20.534,80	100,00	Específica	20.534,80	0,00	0,00	20.534,80	1	0,00
	2007	103 01 05	1	2007	0,00	12,50	Geral	0,00	0,00	0,00	0,00	2	0,00
	2007	103 01 05	58	2007	0,00	12,50	Geral	0,00	0,00	0,00	0,00	8	0,00
	2007	103 01 08	5	2007	4.162,42	12,50	Geral	3.121,80	0,00	520,30	3.642,10	1	520,32
	2007	103 01 08	24	2007	246,19	100,00	Específica	246,19	0,00	0,00	246,19	1	0,00
	2007	103 01 08	24	2007	0,00	12,50	Geral	0,00	0,00	0,00	0,00	8	0,00
	2007	103 01 09	8	2007	3.241,16	12,50	Geral	2.430,84	0,00	405,14	2.835,98	1	405,18
	2007	103 01 09	1	2007	0,00	12,50	Geral	0,00	0,00	0,00	0,00	8	0,00
	2007	103 01 10	42	2007	51.135,70	12,50	Geral	38.351,88	0,00	6.391,98	44.743,86	1	6.391,84
	2007	103 01 10	65	2007	4.573,38	100,00	Específica	4.573,38	0,00	0,00	4.573,38	1	0,00
	2007	103 01 10	12	2007	0,00	12,50	Geral	0,00	0,00	0,00	0,00	8	0,00
	2007	103 01 12	23	2007	11.206,24	12,50	Geral	8.404,68	0,00	1.400,78	9.805,46	1	1.400,78
	2007	103 01 12	42	2007	3.007,26	100,00	Específica	3.007,26	0,00	0,00	3.007,26	1	0,00
	2007	103 01 12	46	2007	0,00	12,50	Geral	0,00	0,00	0,00	0,00	8	0,00

Município de Cascais

Mapa síntese por conta

Ano: 2013

Classificação patrimonial	Ano início utilização	GH	Nº de bens	Ano económico	Valor inicial bruto	Taxa	Tipo de Taxa	Amortizações de exercícios anteriores	Amortizações extraordinárias	Amortizações do exercício	Amortizações acumuladas	Anos de vida esperada	Valor patrimonial líquido
4261													
	2007	103 01 99	2	2007	76,94	100,00	Específica	76,94	0,00	0,00	76,94	1	0,00
	2007	104 07 14	4	2007	0,00	12,50	Geral	0,00	0,00	0,00	0,00	8	0,00
	2007	104 07 99	3	2007	0,00	100,00	Específica	0,00	0,00	0,00	0,00	1	0,00
	2007	104 07 99	4	2007	0,00	12,50	Geral	0,00	0,00	0,00	0,00	8	0,00
	2007	105 06 06	3	2007	0,00	100,00	Específica	0,00	0,00	0,00	0,00	1	0,00
	2007	105 06 06	1	2007	0,00	12,50	Geral	0,00	0,00	0,00	0,00	8	0,00
	2007	106 01 03	12	2007	5.847,22	12,50	Geral	4.385,40	0,00	730,90	5.116,30	1	730,92
	2007	106 02 99	1	2007	270,55	12,50	Geral	202,92	0,00	33,82	236,74	1	33,81
	2007	106 02 99	2	2007	432,89	100,00	Específica	432,89	0,00	0,00	432,89	1	0,00
	2007	107 01 02	7	2007	6.866,68	12,50	Geral	5.149,92	0,00	858,32	6.008,24	1	858,44
	2007	107 01 02	50	2007	6.320,93	100,00	Específica	6.320,93	0,00	0,00	6.320,93	1	0,00
	2007	107 01 02	1	2007	0,00	12,50	Geral	0,00	0,00	0,00	0,00	8	0,00
	2007	107 01 03	1	2007	0,00	12,50	Geral	0,00	0,00	0,00	0,00	8	0,00
	2007	107 01 06	8	2007	533,47	100,00	Específica	533,47	0,00	0,00	533,47	1	0,00
	2007	107 01 06	10	2007	0,00	12,50	Geral	0,00	0,00	0,00	0,00	8	0,00
	2007	107 01 07	7	2007	16.770,39	12,50	Geral	12.577,80	0,00	2.096,30	14.674,10	1	2.096,29
	2007	107 01 07	534	2007	26.005,07	100,00	Específica	26.005,07	0,00	0,00	26.005,07	1	0,00
	2007	107 01 07	8	2007	0,00	12,50	Geral	0,00	0,00	0,00	0,00	8	0,00
	2007	107 01 13	3	2007	0,00	12,50	Geral	0,00	0,00	0,00	0,00	8	0,00
	2007	107 01 16	6	2007	4.025,65	12,50	Geral	3.019,32	0,00	503,22	3.522,54	1	503,11

Município de Cascais

Mapa síntese por conta

Ano: 2013

Classificação patrimonial	Ano início utilização	GH	Nº de bens	Ano económico	Valor inicial bruto	Taxa	Tipo de Taxa	Amortizações de exercícios anteriores	Amortizações extraordinárias	Amortizações do exercício	Amortizações acumuladas	Anos de vida esperada	Valor patrimonial líquido
4261													
	2007	107 01 16	4	2007	912,70	100,00	Específica	912,70	0,00	0,00	912,70	1	0,00
	2007	107 01 19	2	2007	1.109,78	12,50	Geral	1.109,78	0,00	0,00	1.109,78	0	0,00
	2007	107 01 20	9	2007	3.933,22	12,50	Geral	2.950,02	0,00	491,67	3.441,69	1	491,53
	2007	107 01 20	121	2007	9.478,43	100,00	Específica	9.478,43	0,00	0,00	9.478,43	1	0,00
	2007	107 01 20	1	2007	0,00	12,50	Geral	0,00	0,00	0,00	0,00	8	0,00
	2007	107 01 22	11	2007	0,00	100,00	Específica	0,00	0,00	0,00	0,00	1	0,00
	2007	107 01 22	159	2007	0,00	12,50	Geral	0,00	0,00	0,00	0,00	8	0,00
	2007	107 01 24	5	2007	3.193,72	12,50	Geral	2.395,32	0,00	399,22	2.794,54	1	399,18
	2007	107 01 24	7	2007	1.319,65	100,00	Específica	1.319,65	0,00	0,00	1.319,65	1	0,00
	2007	107 01 24	3	2007	0,00	12,50	Geral	0,00	0,00	0,00	0,00	8	0,00
	2007	107 01 26	1	2007	209,59	100,00	Específica	209,59	0,00	0,00	209,59	1	0,00
	2007	107 01 26	1	2007	0,00	12,50	Geral	0,00	0,00	0,00	0,00	8	0,00
	2007	107 01 99	2	2007	685,15	12,50	Geral	513,90	0,00	85,65	599,55	1	85,60
	2007	107 01 99	21	2007	1.080,62	100,00	Específica	1.080,62	0,00	0,00	1.080,62	1	0,00
	2007	107 01 99	9	2007	0,00	12,50	Geral	0,00	0,00	0,00	0,00	8	0,00
	2007	107 02 06	2	2007	233,28	100,00	Específica	233,28	0,00	0,00	233,28	1	0,00
	2007	107 02 99	2	2007	692,61	12,50	Geral	519,48	0,00	86,58	606,06	1	86,55
	2007	107 03 03	4	2007	4.776,17	12,50	Geral	3.582,24	0,00	597,04	4.179,28	1	596,89
	2007	107 03 03	2	2007	236,88	100,00	Específica	236,88	0,00	0,00	236,88	1	0,00
	2007	107 03 03	2	2007	0,00	12,50	Geral	0,00	0,00	0,00	0,00	8	0,00

Município de Cascais

Mapa síntese por conta

Ano: 2013

Classificação patrimonial	Ano início utilização	GH	Nº de bens	Ano económico	Valor inicial bruto	Taxa	Tipo de Taxa	Amortizações de exercícios anteriores	Amortizações extraordinárias	Amortizações do exercício	Amortizações acumuladas	Anos de vida esperada	Valor patrimonial líquido
4261													
	2007	107 06 05	7	2007	5.672,36	12,50	Geral	4.254,36	0,00	709,06	4.963,42	1	708,94
	2007	108 01 99	1	2007	391,40	12,50	Geral	293,58	0,00	48,93	342,51	1	48,89
	2007	104 01 06	1	2007	705,85	12,50	Geral	529,38	0,00	88,23	617,61	1	88,24
	2008	103 01 01	4	2008	684,52	100,00	Específica	684,52	0,00	0,00	684,52	0	0,00
	2008	103 01 01	14	2012	1.110,77	100,00	Específica	1.110,77	0,00	0,00	1.110,77	0	0,00
	2008	103 01 01	29	2008	16.637,38	12,50	Geral	10.398,45	0,00	2.079,69	12.478,14	2	4.159,24
	2008	103 01 01	1	2008	3.784,25	25,00	Específica	2.168,44	0,00	538,61	2.707,05	2	1.077,20
	2008	103 01 01	18	2008	0,00	12,50	Geral	0,00	0,00	0,00	0,00	8	0,00
	2008	103 01 02	1	2012	38,66	100,00	Específica	38,66	0,00	0,00	38,66	0	0,00
	2008	103 01 02	5	2008	0,00	12,50	Geral	0,00	0,00	0,00	0,00	8	0,00
	2008	103 01 03	1	2008	661,99	12,50	Geral	413,75	0,00	82,75	496,50	2	165,49
	2008	103 01 03	20	2008	0,00	12,50	Geral	0,00	0,00	0,00	0,00	8	0,00
	2008	103 01 04	13	2008	2.101,61	100,00	Específica	2.101,61	0,00	0,00	2.101,61	0	0,00
	2008	103 01 04	4	2012	237,52	100,00	Específica	237,52	0,00	0,00	237,52	0	0,00
	2008	103 01 04	1	2008	816,08	12,50	Geral	510,05	0,00	102,01	612,06	2	204,02
	2008	103 01 04	10	2008	0,00	12,50	Geral	0,00	0,00	0,00	0,00	8	0,00
	2008	103 01 05	71	2008	7.919,66	100,00	Específica	7.919,66	0,00	0,00	7.919,66	0	0,00
	2008	103 01 05	24	2012	895,51	100,00	Específica	895,51	0,00	0,00	895,51	0	0,00
	2008	103 01 05	184	2008	93.978,97	12,50	Geral	58.739,55	0,00	11.747,91	70.487,46	2	23.491,51
	2008	103 01 05	31	2008	0,00	12,50	Geral	0,00	0,00	0,00	0,00	8	0,00

Município de Cascais

Mapa síntese por conta

Ano: 2013

Classificação patrimonial	Ano início utilização	GH	Nº de bens	Ano económico	Valor inicial bruto	Taxa	Tipo de Taxa	Amortizações de exercícios anteriores	Amortizações extraordinárias	Amortizações do exercício	Amortizações acumuladas	Anos de vida esperada	Valor patrimonial líquido
4261													
	2008	103 01 08	14	2008	1.745,16	100,00	Específica	1.745,16	0,00	0,00	1.745,16	0	0,00
	2008	103 01 08	3	2008	2.477,85	12,50	Geral	1.548,65	0,00	309,73	1.858,38	2	619,47
	2008	103 01 08	168	2008	0,00	12,50	Geral	0,00	0,00	0,00	0,00	8	0,00
	2008	103 01 09	1	2008	593,24	12,50	Geral	370,80	0,00	74,16	444,96	2	148,28
	2008	103 01 09	5	2008	0,00	12,50	Geral	0,00	0,00	0,00	0,00	8	0,00
	2008	103 01 10	13	2008	1.888,71	100,00	Específica	1.888,71	0,00	0,00	1.888,71	0	0,00
	2008	103 01 10	3	2012	297,11	100,00	Específica	297,11	0,00	0,00	297,11	0	0,00
	2008	103 01 10	6	2008	5.941,65	12,50	Geral	3.713,55	0,00	742,71	4.456,26	2	1.485,39
	2008	103 01 10	12	2008	0,00	12,50	Geral	0,00	0,00	0,00	0,00	8	0,00
	2008	103 01 12	8	2008	1.067,73	100,00	Específica	1.067,73	0,00	0,00	1.067,73	0	0,00
	2008	103 01 12	4	2012	495,68	100,00	Específica	495,68	0,00	0,00	495,68	0	0,00
	2008	103 01 12	8	2008	3.091,14	12,50	Geral	1.931,95	0,00	386,39	2.318,34	2	772,80
	2008	103 01 12	28	2008	0,00	12,50	Geral	0,00	0,00	0,00	0,00	8	0,00
	2008	103 01 13	1	2012	266,66	100,00	Específica	266,66	0,00	0,00	266,66	0	0,00
	2008	103 01 13	1	2012	445,11	12,50	Geral	278,20	0,00	55,64	333,84	2	111,27
	2008	103 01 13	2	2012	0,00	12,50	Geral	0,00	0,00	0,00	0,00	3	0,00
	2008	103 01 99	11	2008	443,53	100,00	Específica	443,53	0,00	0,00	443,53	0	0,00
	2008	103 01 99	1	2008	283,13	12,50	Geral	176,95	0,00	35,39	212,34	2	70,79
	2008	103 02 08	1	2008	0,00	12,50	Geral	0,00	0,00	0,00	0,00	8	0,00
	2008	104 07 14	1	2008	0,00	12,50	Geral	0,00	0,00	0,00	0,00	8	0,00

Município de Cascais

Mapa síntese por conta

Ano: 2013

Classificação patrimonial	Ano início utilização	GH	Nº de bens	Ano económico	Valor inicial bruto	Taxa	Tipo de Taxa	Amortizações de exercícios anteriores	Amortizações extraordinárias	Amortizações do exercício	Amortizações acumuladas	Anos de vida esperada	Valor patrimonial líquido
4261													
	2008	105 06 06	78	2008	5.258,22	100,00	Específica	5.258,22	0,00	0,00	5.258,22	0	0,00
	2008	106 02 99	4	2008	1.898,19	12,50	Geral	1.186,35	0,00	237,27	1.423,62	2	474,57
	2008	106 04 24	8	2008	9.748,92	12,50	Geral	6.093,05	0,00	1.218,61	7.311,66	2	2.437,26
	2008	107 01 02	52	2008	8.314,28	100,00	Específica	8.314,28	0,00	0,00	8.314,28	0	0,00
	2008	107 01 02	3	2008	1.451,55	12,50	Geral	907,25	0,00	181,45	1.088,70	2	362,85
	2008	107 01 02	2	2008	0,00	12,50	Geral	0,00	0,00	0,00	0,00	8	0,00
	2008	107 01 06	3	2008	332,75	100,00	Específica	332,75	0,00	0,00	332,75	0	0,00
	2008	107 01 06	1	2008	0,00	12,50	Geral	0,00	0,00	0,00	0,00	8	0,00
	2008	107 01 07	35	2008	6.152,94	100,00	Específica	6.152,94	0,00	0,00	6.152,94	0	0,00
	2008	107 01 07	7	2008	0,00	12,50	Geral	0,00	0,00	0,00	0,00	8	0,00
	2008	107 01 20	10	2008	5.954,94	12,50	Geral	3.722,00	0,00	744,40	4.466,40	2	1.488,54
	2008	107 01 22	49	2008	0,00	12,50	Geral	0,00	0,00	0,00	0,00	8	0,00
	2008	107 01 23	2	2008	369,31	100,00	Específica	369,31	0,00	0,00	369,31	0	0,00
	2008	107 01 99	7	2008	352,65	100,00	Específica	352,65	0,00	0,00	352,65	0	0,00
	2008	107 01 99	8	2008	5.321,80	12,50	Geral	3.326,20	0,00	665,24	3.991,44	2	1.330,36
	2008	107 01 99	1	2008	0,00	12,50	Geral	0,00	0,00	0,00	0,00	8	0,00
	2008	107 02 99	8	2012	86,96	100,00	Específica	86,96	0,00	0,00	86,96	0	0,00
	2008	107 03 03	6	2008	831,05	100,00	Específica	831,05	0,00	0,00	831,05	0	0,00
	2008	112 01 99	9	2008	601,34	100,00	Específica	601,34	0,00	0,00	601,34	0	0,00
	2008	104 01 05	1	2008	169,64	100,00	Específica	169,64	0,00	0,00	169,64	0	0,00

Município de Cascais

Mapa síntese por conta

Ano: 2013

Classificação patrimonial	Ano início utilização	GH	Nº de bens	Ano económico	Valor inicial bruto	Taxa	Tipo de Taxa	Amortizações de exercícios anteriores	Amortizações extraordinárias	Amortizações do exercício	Amortizações acumuladas	Anos de vida esperada	Valor patrimonial líquido
4261													
	2009	101 01 01	9	2009	243,27	100,00	Específica	243,27	0,00	0,00	243,27	0	0,00
	2009	103 01 01	7	2010	1.629,92	12,50	Geral	1.629,92	0,00	0,00	1.629,92	0	0,00
	2009	103 01 01	67	2009	13.635,25	100,00	Específica	13.635,25	0,00	0,00	13.635,25	0	0,00
	2009	103 01 01	63	2009	45.985,05	12,50	Geral	22.992,56	0,00	5.748,14	28.740,70	3	17.244,35
	2009	103 01 01	2	2010	3.395,51	12,50	Geral	1.697,76	0,00	424,44	2.122,20	3	1.273,31
	2009	103 01 01	20	2009	0,00	12,50	Geral	0,00	0,00	0,00	0,00	8	0,00
	2009	103 01 02	5	2009	612,32	100,00	Específica	612,32	0,00	0,00	612,32	0	0,00
	2009	103 01 02	2	2009	0,00	12,50	Geral	0,00	0,00	0,00	0,00	8	0,00
	2009	103 01 03	2	2009	235,82	100,00	Específica	235,82	0,00	0,00	235,82	0	0,00
	2009	103 01 03	31	2009	24.060,90	12,50	Geral	12.030,60	0,00	3.007,65	15.038,25	3	9.022,65
	2009	103 01 03	1	2009	0,00	12,50	Geral	0,00	0,00	0,00	0,00	8	0,00
	2009	103 01 04	6	2010	1.034,30	12,50	Geral	1.034,30	0,00	0,00	1.034,30	0	0,00
	2009	103 01 04	52	2009	9.056,82	100,00	Específica	9.056,82	0,00	0,00	9.056,82	0	0,00
	2009	103 01 04	2	2009	884,98	12,50	Geral	442,48	0,00	110,62	553,10	3	331,88
	2009	103 01 04	2	2010	622,64	12,50	Geral	311,36	0,00	77,84	389,20	3	233,44
	2009	103 01 04	29	2009	0,00	12,50	Geral	0,00	0,00	0,00	0,00	8	0,00
	2009	103 01 05	37	2010	2.703,42	12,50	Geral	2.703,42	0,00	0,00	2.703,42	0	0,00
	2009	103 01 05	424	2009	45.397,29	100,00	Específica	45.397,29	0,00	0,00	45.397,29	0	0,00
	2009	103 01 05	62	2009	26.737,04	12,50	Geral	13.367,92	0,00	3.341,98	16.709,90	3	10.027,14
	2009	103 01 05	8	2010	2.762,96	12,50	Geral	1.381,36	0,00	345,34	1.726,70	3	1.036,26

Município de Cascais

Mapa síntese por conta

Ano: 2013

Classificação patrimonial	Ano início utilização	GH	Nº de bens	Ano económico	Valor inicial bruto	Taxa	Tipo de Taxa	Amortizações de exercícios anteriores	Amortizações extraordinárias	Amortizações do exercício	Amortizações acumuladas	Anos de vida esperada	Valor patrimonial líquido
4261													
	2009	103 01 05	1	2009	1.850,14	20,00	Específica	866,59	0,00	245,89	1.112,48	3	737,66
	2009	103 01 05	93	2009	0,00	12,50	Geral	0,00	0,00	0,00	0,00	8	0,00
	2009	103 01 08	15	2010	359,66	12,50	Geral	359,66	0,00	0,00	359,66	0	0,00
	2009	103 01 08	27	2009	53.912,08	12,50	Geral	26.955,88	0,00	6.738,97	33.694,85	3	20.217,23
	2009	103 01 08	8	2009	0,00	12,50	Geral	0,00	0,00	0,00	0,00	8	0,00
	2009	103 01 09	2	2009	414,10	100,00	Específica	414,10	0,00	0,00	414,10	0	0,00
	2009	103 01 09	1	2009	341,62	12,50	Geral	170,80	0,00	42,70	213,50	3	128,12
	2009	103 01 10	107	2009	9.347,53	100,00	Específica	9.347,53	0,00	0,00	9.347,53	0	0,00
	2009	103 01 10	20	2009	16.774,08	12,50	Geral	8.387,04	0,00	2.096,76	10.483,80	3	6.290,28
	2009	103 01 10	2	2010	1.617,22	12,50	Geral	808,64	0,00	202,16	1.010,80	3	606,42
	2009	103 01 10	35	2009	0,00	12,50	Geral	0,00	0,00	0,00	0,00	8	0,00
	2009	103 01 11	1	2009	439,46	12,50	Geral	219,72	0,00	54,93	274,65	3	164,81
	2009	103 01 12	5	2010	1.013,37	12,50	Geral	1.013,37	0,00	0,00	1.013,37	0	0,00
	2009	103 01 12	110	2009	18.510,71	100,00	Específica	18.510,71	0,00	0,00	18.510,71	0	0,00
	2009	103 01 12	26	2009	13.659,82	12,50	Geral	6.830,12	0,00	1.707,53	8.537,65	3	5.122,17
	2009	103 01 12	5	2010	2.538,87	12,50	Geral	1.269,44	0,00	317,36	1.586,80	3	952,07
	2009	103 01 12	33	2009	0,00	12,50	Geral	0,00	0,00	0,00	0,00	8	0,00
	2009	103 01 13	8	2009	12.894,89	12,50	Geral	6.447,52	0,00	1.611,88	8.059,40	3	4.835,49
	2009	103 01 99	1	2009	295,78	12,50	Geral	147,88	0,00	36,97	184,85	3	110,93
	2009	103 01 99	1	2009	0,00	12,50	Geral	0,00	0,00	0,00	0,00	8	0,00

Município de Cascais

Mapa síntese por conta

Ano: 2013

Classificação patrimonial	Ano início utilização	GH	Nº de bens	Ano económico	Valor inicial bruto	Taxa	Tipo de Taxa	Amortizações de exercícios anteriores	Amortizações extraordinárias	Amortizações do exercício	Amortizações acumuladas	Anos de vida esperada	Valor patrimonial líquido
4261													
	2009	103 03 01	2	2009	8.234,48	20,00	Geral	6.587,60	0,00	1.646,88	8.234,48	0	0,00
	2009	105 06 06	1	2009	0,00	12,50	Geral	0,00	0,00	0,00	0,00	8	0,00
	2009	106 01 99	6	2009	478,58	100,00	Específica	478,58	0,00	0,00	478,58	0	0,00
	2009	106 02 06	28	2009	1.530,40	100,00	Específica	1.530,40	0,00	0,00	1.530,40	0	0,00
	2009	106 02 12	1	2009	0,00	12,50	Geral	0,00	0,00	0,00	0,00	8	0,00
	2009	106 02 13	2	2009	450,94	100,00	Específica	450,94	0,00	0,00	450,94	0	0,00
	2009	106 02 99	28	2009	883,28	100,00	Específica	883,28	0,00	0,00	883,28	0	0,00
	2009	106 02 99	6	2009	3.383,62	12,50	Geral	1.691,84	0,00	422,96	2.114,80	3	1.268,82
	2009	106 03 07	12	2009	530,94	100,00	Específica	530,94	0,00	0,00	530,94	0	0,00
	2009	106 03 14	1	2009	135,04	100,00	Específica	135,04	0,00	0,00	135,04	0	0,00
	2009	106 03 14	1	2009	815,18	14,28	Geral	465,64	0,00	116,41	582,05	2	233,13
	2009	106 03 99	1	2009	59,16	100,00	Específica	59,16	0,00	0,00	59,16	0	0,00
	2009	107 01 01	1	2009	3.797,80	12,50	Geral	1.898,92	0,00	474,73	2.373,65	3	1.424,15
	2009	107 01 02	2	2009	501,54	100,00	Específica	501,54	0,00	0,00	501,54	0	0,00
	2009	107 01 02	8	2009	28.550,93	12,50	Geral	14.275,52	0,00	3.568,88	17.844,40	3	10.706,53
	2009	107 01 03	2	2009	259,11	100,00	Específica	259,11	0,00	0,00	259,11	0	0,00
	2009	107 01 03	1	2009	1.650,45	12,50	Geral	825,24	0,00	206,31	1.031,55	3	618,90
	2009	107 01 06	6	2009	603,07	100,00	Específica	603,07	0,00	0,00	603,07	0	0,00
	2009	107 01 06	2	2009	0,00	12,50	Geral	0,00	0,00	0,00	0,00	8	0,00
	2009	107 01 07	69	2009	9.676,04	100,00	Específica	9.676,04	0,00	0,00	9.676,04	0	0,00

Município de Cascais

Mapa síntese por conta

Ano: 2013

Classificação patrimonial	Ano início utilização	GH	Nº de bens	Ano económico	Valor inicial bruto	Taxa	Tipo de Taxa	Amortizações de exercícios anteriores	Amortizações extraordinárias	Amortizações do exercício	Amortizações acumuladas	Anos de vida esperada	Valor patrimonial líquido
4261													
	2009	107 01 16	3	2009	3.004,28	12,50	Geral	1.502,16	0,00	375,54	1.877,70	3	1.126,58
	2009	107 01 19	2	2009	825,22	12,50	Geral	412,64	0,00	103,16	515,80	3	309,42
	2009	107 01 20	1	2009	652,74	12,50	Geral	326,36	0,00	81,59	407,95	3	244,79
	2009	107 01 21	6	2009	1.102,42	100,00	Específica	1.102,42	0,00	0,00	1.102,42	0	0,00
	2009	107 01 21	1	2009	0,00	12,50	Geral	0,00	0,00	0,00	0,00	8	0,00
	2009	107 01 22	10	2010	166,80	12,50	Geral	166,80	0,00	0,00	166,80	0	0,00
	2009	107 01 22	88	2009	1.344,24	100,00	Específica	1.344,24	0,00	0,00	1.344,24	0	0,00
	2009	107 01 24	11	2009	1.801,46	100,00	Específica	1.801,46	0,00	0,00	1.801,46	0	0,00
	2009	107 01 24	4	2009	0,00	12,50	Geral	0,00	0,00	0,00	0,00	8	0,00
	2009	107 01 99	175	2009	8.502,17	100,00	Específica	8.502,17	0,00	0,00	8.502,17	0	0,00
	2009	107 01 99	30	2009	111.159,93	12,50	Geral	55.580,08	0,00	13.895,02	69.475,10	3	41.684,83
	2009	107 02 04	2	2009	2.036,24	25,00	Geral	2.036,24	0,00	0,00	2.036,24	0	0,00
	2009	107 02 04	2	2009	303,54	100,00	Específica	303,54	0,00	0,00	303,54	0	0,00
	2009	107 02 06	7	2009	620,59	100,00	Específica	620,59	0,00	0,00	620,59	0	0,00
	2009	107 02 16	10	2009	1.220,20	100,00	Específica	1.220,20	0,00	0,00	1.220,20	0	0,00
	2009	107 03 03	18	2009	478,61	100,00	Específica	478,61	0,00	0,00	478,61	0	0,00
	2009	107 03 03	10	2009	7.487,09	12,50	Geral	3.743,64	0,00	935,91	4.679,55	3	2.807,54
	2009	107 06 05	10	2009	738,46	100,00	Específica	738,46	0,00	0,00	738,46	0	0,00
	2009	108 01 03	1	2009	85,18	100,00	Específica	85,18	0,00	0,00	85,18	0	0,00
	2009	108 01 99	1	2009	193,84	100,00	Específica	193,84	0,00	0,00	193,84	0	0,00

Município de Cascais

Mapa síntese por conta

Ano: 2013

Classificação patrimonial	Ano início utilização	GH	Nº de bens	Ano económico	Valor inicial bruto	Taxa	Tipo de Taxa	Amortizações de exercícios anteriores	Amortizações extraordinárias	Amortizações do exercício	Amortizações acumuladas	Anos de vida esperada	Valor patrimonial líquido
4261													
	2009	108 01 99	6	2009	3.003,28	12,50	Geral	1.501,68	0,00	375,42	1.877,10	3	1.126,18
	2009	111 01 01	1	2009	437,75	12,50	Geral	218,88	0,00	54,72	273,60	3	164,15
	2009	111 01 01	1	2010	585,29	12,50	Geral	292,64	0,00	73,16	365,80	3	219,49
	2009	105 04 01	19	2009	1.163,75	100,00	Específica	1.163,75	0,00	0,00	1.163,75	0	0,00
	2010	103 01 01	12	2010	2.846,40	12,50	Geral	2.846,40	0,00	0,00	2.846,40	0	0,00
	2010	103 01 01	9	2010	1.906,71	100,00	Específica	1.906,71	0,00	0,00	1.906,71	0	0,00
	2010	103 01 01	42	2010	20.615,59	12,50	Geral	7.730,88	0,00	2.576,96	10.307,84	4	10.307,75
	2010	103 01 01	19	2010	0,00	12,50	Geral	0,00	0,00	0,00	0,00	8	0,00
	2010	103 01 02	1	2010	0,00	12,50	Geral	0,00	0,00	0,00	0,00	8	0,00
	2010	103 01 03	2	2010	1.440,88	12,50	Geral	540,36	0,00	180,12	720,48	4	720,40
	2010	103 01 03	3	2010	0,00	12,50	Geral	0,00	0,00	0,00	0,00	8	0,00
	2010	103 01 04	6	2010	1.031,82	12,50	Geral	1.031,82	0,00	0,00	1.031,82	0	0,00
	2010	103 01 04	83	2010	13.272,41	100,00	Específica	13.272,41	0,00	0,00	13.272,41	0	0,00
	2010	103 01 04	1	2010	465,01	12,50	Geral	174,39	0,00	58,13	232,52	4	232,49
	2010	103 01 04	27	2010	0,00	12,50	Geral	0,00	0,00	0,00	0,00	8	0,00
	2010	103 01 05	41	2010	7.368,03	12,50	Geral	7.368,03	0,00	0,00	7.368,03	0	0,00
	2010	103 01 05	90	2010	14.664,46	100,00	Específica	14.664,46	0,00	0,00	14.664,46	0	0,00
	2010	103 01 05	8	2010	3.598,96	12,50	Geral	1.799,36	0,00	449,84	2.249,20	3	1.349,76
	2010	103 01 05	71	2010	28.009,52	12,50	Geral	10.503,51	0,00	3.501,17	14.004,68	4	14.004,84
	2010	103 01 05	47	2010	0,00	12,50	Geral	0,00	0,00	0,00	0,00	8	0,00

Município de Cascais

Mapa síntese por conta

Ano: 2013

Classificação patrimonial	Ano início utilização	GH	Nº de bens	Ano económico	Valor inicial bruto	Taxa	Tipo de Taxa	Amortizações de exercícios anteriores	Amortizações extraordinárias	Amortizações do exercício	Amortizações acumuladas	Anos de vida esperada	Valor patrimonial líquido
4261													
	2010	103 01 06	1	2010	0,00	12,50	Geral	0,00	0,00	0,00	0,00	8	0,00
	2010	103 01 08	27	2010	208,98	100,00	Específica	208,98	0,00	0,00	208,98	0	0,00
	2010	103 01 08	6	2010	3.795,61	12,50	Geral	1.423,35	0,00	474,45	1.897,80	4	1.897,81
	2010	103 01 08	7	2010	0,00	12,50	Geral	0,00	0,00	0,00	0,00	8	0,00
	2010	103 01 09	3	2010	0,00	12,50	Geral	0,00	0,00	0,00	0,00	8	0,00
	2010	103 01 10	2	2010	259,98	12,50	Geral	259,98	0,00	0,00	259,98	0	0,00
	2010	103 01 10	3	2010	523,75	100,00	Específica	523,75	0,00	0,00	523,75	0	0,00
	2010	103 01 10	3	2010	2.119,39	12,50	Geral	1.059,68	0,00	264,92	1.324,60	3	794,79
	2010	103 01 10	4	2010	3.464,69	12,50	Geral	1.299,27	0,00	433,09	1.732,36	4	1.732,33
	2010	103 01 10	9	2010	0,00	12,50	Geral	0,00	0,00	0,00	0,00	8	0,00
	2010	103 01 12	11	2010	2.235,57	12,50	Geral	2.235,57	0,00	0,00	2.235,57	0	0,00
	2010	103 01 12	52	2010	8.956,52	100,00	Específica	8.956,52	0,00	0,00	8.956,52	0	0,00
	2010	103 01 12	57	2010	25.308,92	12,50	Geral	9.491,16	0,00	3.163,72	12.654,88	4	12.654,04
	2010	103 01 12	63	2010	0,00	12,50	Geral	0,00	0,00	0,00	0,00	8	0,00
	2010	103 01 13	2	2010	937,52	12,50	Geral	351,60	0,00	117,20	468,80	4	468,72
	2010	103 01 99	1	2010	144,24	100,00	Específica	144,24	0,00	0,00	144,24	0	0,00
	2010	103 01 99	1	2010	564,91	12,50	Geral	211,83	0,00	70,61	282,44	4	282,47
	2010	104 07 14	1	2010	0,00	12,50	Geral	0,00	0,00	0,00	0,00	8	0,00
	2010	106 01 99	2	2010	3.338,52	12,50	Geral	1.251,96	0,00	417,32	1.669,28	4	1.669,24
	2010	106 03 99	3	2010	410,18	100,00	Específica	410,18	0,00	0,00	410,18	0	0,00

Município de Cascais

Mapa síntese por conta

Ano: 2013

Classificação patrimonial	Ano início utilização	GH	Nº de bens	Ano económico	Valor inicial bruto	Taxa	Tipo de Taxa	Amortizações de exercícios anteriores	Amortizações extraordinárias	Amortizações do exercício	Amortizações acumuladas	Anos de vida esperada	Valor patrimonial líquido
4261													
	2010	107 01 02	27	2010	3.480,34	100,00	Específica	3.480,34	0,00	0,00	3.480,34	0	0,00
	2010	107 01 02	2	2010	6.689,41	12,50	Geral	2.508,54	0,00	836,18	3.344,72	4	3.344,69
	2010	107 01 02	1	2010	0,00	12,50	Geral	0,00	0,00	0,00	0,00	8	0,00
	2010	107 01 03	6	2010	569,96	100,00	Específica	569,96	0,00	0,00	569,96	0	0,00
	2010	107 01 03	3	2010	11.350,57	12,50	Geral	4.256,49	0,00	1.418,83	5.675,32	4	5.675,25
	2010	107 01 06	6	2010	1.340,46	12,50	Geral	1.340,46	0,00	0,00	1.340,46	0	0,00
	2010	107 01 06	5	2010	383,14	100,00	Específica	383,14	0,00	0,00	383,14	0	0,00
	2010	107 01 06	7	2010	2.136,33	12,50	Geral	801,15	0,00	267,05	1.068,20	4	1.068,13
	2010	107 01 06	6	2010	0,00	12,50	Geral	0,00	0,00	0,00	0,00	8	0,00
	2010	107 01 07	3	2010	0,00	12,50	Geral	0,00	0,00	0,00	0,00	8	0,00
	2010	107 01 20	1	2010	691,55	12,50	Geral	259,32	0,00	86,44	345,76	4	345,79
	2010	107 01 22	84	2010	1.000,58	12,50	Geral	1.000,58	0,00	0,00	1.000,58	0	0,00
	2010	107 01 22	225	2010	6.014,07	100,00	Específica	6.014,07	0,00	0,00	6.014,07	0	0,00
	2010	107 01 22	14	2010	0,00	12,50	Geral	0,00	0,00	0,00	0,00	8	0,00
	2010	107 01 23	2	2010	659,36	12,50	Geral	247,26	0,00	82,42	329,68	4	329,68
	2010	107 01 99	25	2010	838,91	12,50	Geral	838,91	0,00	0,00	838,91	0	0,00
	2010	107 01 99	42	2010	1.330,66	100,00	Específica	1.330,66	0,00	0,00	1.330,66	0	0,00
	2010	107 01 99	3	2010	915,57	12,50	Geral	343,35	0,00	114,45	457,80	4	457,77
	2010	107 01 99	4	2010	0,00	12,50	Geral	0,00	0,00	0,00	0,00	8	0,00
	2010	107 02 99	5	2010	166,90	100,00	Específica	166,90	0,00	0,00	166,90	0	0,00

Município de Cascais

Mapa síntese por conta

Ano: 2013

Classificação patrimonial	Ano início utilização	GH	Nº de bens	Ano económico	Valor inicial bruto	Taxa	Tipo de Taxa	Amortizações de exercícios anteriores	Amortizações extraordinárias	Amortizações do exercício	Amortizações acumuladas	Anos de vida esperada	Valor patrimonial líquido
4261													
	2010	107 08 01	1	2010	0,00	20,00	Geral	0,00	0,00	0,00	0,00	5	0,00
	2010	117 05 01	1	2010	1.503,03	7,14	Geral	321,96	0,00	107,32	429,28	10	1.073,75
	2011	101 01 01	1	2011	5.314,83	12,50	Geral	1.328,70	0,00	664,35	1.993,05	5	3.321,78
	2011	102 01 02	1	2011	4.827,75	12,50	Geral	1.206,94	0,00	603,47	1.810,41	5	3.017,34
	2011	103 01 01	13	2011	2.890,41	100,00	Específica	2.890,41	0,00	0,00	2.890,41	0	0,00
	2011	103 01 01	13	2011	4.940,26	12,50	Geral	1.235,08	0,00	617,54	1.852,62	5	3.087,64
	2011	103 01 01	37	2011	0,00	12,50	Geral	0,00	0,00	0,00	0,00	8	0,00
	2011	103 01 02	9	2011	0,00	12,50	Geral	0,00	0,00	0,00	0,00	8	0,00
	2011	103 01 03	1	2011	0,00	12,50	Geral	0,00	0,00	0,00	0,00	8	0,00
	2011	103 01 04	114	2011	22.199,48	100,00	Específica	22.199,48	0,00	0,00	22.199,48	0	0,00
	2011	103 01 04	1	2011	289,15	50,00	Específica	222,01	0,00	33,57	255,58	1	33,57
	2011	103 01 04	21	2011	0,00	12,50	Geral	0,00	0,00	0,00	0,00	8	0,00
	2011	103 01 05	271	2011	27.875,78	100,00	Específica	27.875,78	0,00	0,00	27.875,78	0	0,00
	2011	103 01 05	12	2011	13.297,84	12,50	Geral	3.324,48	0,00	1.662,24	4.986,72	5	8.311,12
	2011	103 01 05	36	2011	0,00	12,50	Geral	0,00	0,00	0,00	0,00	8	0,00
	2011	103 01 08	2	2011	0,00	12,50	Geral	0,00	0,00	0,00	0,00	8	0,00
	2011	103 01 09	1	2011	0,00	12,50	Geral	0,00	0,00	0,00	0,00	8	0,00
	2011	103 01 10	15	2011	2.273,41	100,00	Específica	2.273,41	0,00	0,00	2.273,41	0	0,00
	2011	103 01 10	7	2011	2.883,06	12,50	Geral	720,74	0,00	360,37	1.081,11	5	1.801,95
	2011	103 01 10	17	2011	0,00	12,50	Geral	0,00	0,00	0,00	0,00	8	0,00

Município de Cascais

Mapa síntese por conta

Ano: 2013

Classificação patrimonial	Ano início utilização	GH	Nº de bens	Ano económico	Valor inicial bruto	Taxa	Tipo de Taxa	Amortizações de exercícios anteriores	Amortizações extraordinárias	Amortizações do exercício	Amortizações acumuladas	Anos de vida esperada	Valor patrimonial líquido
4261													
	2011	103 01 12	183	2011	20.526,97	100,00	Específica	20.526,97	0,00	0,00	20.526,97	0	0,00
	2011	103 01 12	15	2011	7.389,07	12,50	Geral	1.847,30	0,00	923,65	2.770,95	5	4.618,12
	2011	103 01 12	2	2011	0,00	12,50	Geral	0,00	0,00	0,00	0,00	6	0,00
	2011	103 01 12	33	2011	0,00	12,50	Geral	0,00	0,00	0,00	0,00	8	0,00
	2011	103 01 13	2	2011	3.488,80	12,50	Geral	436,10	0,00	436,10	872,20	6	2.616,60
	2011	103 01 99	1	2011	0,00	12,50	Geral	0,00	0,00	0,00	0,00	8	0,00
	2011	104 07 06	1	2011	83,01	100,00	Específica	83,01	0,00	0,00	83,01	0	0,00
	2011	106 02 17	4	2011	419,83	100,00	Específica	419,83	0,00	0,00	419,83	0	0,00
	2011	106 02 99	1	2011	0,00	12,50	Geral	0,00	0,00	0,00	0,00	8	0,00
	2011	106 06 99	4	2011	0,00	0,00	Geral	0,00	0,00	0,00	0,00	0	0,00
	2011	107 01 02	2	2011	0,00	12,50	Geral	0,00	0,00	0,00	0,00	8	0,00
	2011	107 01 03	1	2011	0,00	12,50	Geral	0,00	0,00	0,00	0,00	8	0,00
	2011	107 01 06	13	2011	743,14	100,00	Específica	743,14	0,00	0,00	743,14	0	0,00
	2011	107 01 06	14	2011	0,00	12,50	Geral	0,00	0,00	0,00	0,00	8	0,00
	2011	107 01 07	1	2011	974,07	12,50	Geral	121,76	0,00	121,76	243,52	6	730,55
	2011	107 01 07	10	2011	0,00	12,50	Geral	0,00	0,00	0,00	0,00	8	0,00
	2011	107 01 16	1	2011	0,00	12,50	Geral	0,00	0,00	0,00	0,00	8	0,00
	2011	107 01 20	2	2011	0,00	12,50	Geral	0,00	0,00	0,00	0,00	8	0,00
	2011	107 01 21	4	2011	0,00	12,50	Geral	0,00	0,00	0,00	0,00	8	0,00
	2011	107 01 22	26	2011	0,00	12,50	Geral	0,00	0,00	0,00	0,00	8	0,00

Município de Cascais

Mapa síntese por conta

Ano: 2013

Classificação patrimonial	Ano início utilização	GH	Nº de bens	Ano económico	Valor inicial bruto	Taxa	Tipo de Taxa	Amortizações de exercícios anteriores	Amortizações extraordinárias	Amortizações do exercício	Amortizações acumuladas	Anos de vida esperada	Valor patrimonial líquido
4261													
	2011	107 01 24	8	2011	0,00	12,50	Geral	0,00	0,00	0,00	0,00	8	0,00
	2011	107 01 99	86	2011	3.056,01	100,00	Específica	3.056,01	0,00	0,00	3.056,01	0	0,00
	2011	107 01 99	2	2011	3.387,96	12,50	Geral	847,00	0,00	423,50	1.270,50	5	2.117,46
	2011	107 01 99	1	2011	0,00	12,50	Geral	0,00	0,00	0,00	0,00	8	0,00
	2011	107 02 99	2	2011	384,52	100,00	Específica	384,52	0,00	0,00	384,52	0	0,00
	2011	107 02 99	1	2011	0,00	12,50	Geral	0,00	0,00	0,00	0,00	8	0,00
	2011	107 04 01	1	2011	4.461,53	12,50	Geral	1.115,38	0,00	557,69	1.673,07	5	2.788,46
	2011	118 07 99	10	2011	1.467,07	12,50	Específica	183,40	0,00	183,40	366,80	6	1.100,27
	2011	105 04 01	3	2011	5.780,09	12,50	Geral	1.445,02	0,00	722,51	2.167,53	5	3.612,56
	2012	101 01 01	1	2012	0,00	12,50	Geral	0,00	0,00	0,00	0,00	8	0,00
	2012	102 01 99	1	2012	2.606,90	14,28	Geral	372,27	0,00	372,27	744,54	5	1.862,36
	2012	103 01 01	2	2012	203,56	12,50	Geral	203,56	0,00	0,00	203,56	0	0,00
	2012	103 01 01	35	2012	8.329,58	100,00	Específica	8.329,58	0,00	0,00	8.329,58	0	0,00
	2012	103 01 01	11	2012	9.194,05	14,29	Específica	2.107,67	0,00	1.181,45	3.289,12	5	5.904,93
	2012	103 01 01	17	2012	22.480,11	12,50	Geral	2.810,04	0,00	2.810,04	5.620,08	6	16.860,03
	2012	103 01 01	59	2012	0,00	12,50	Geral	0,00	0,00	0,00	0,00	8	0,00
	2012	103 01 02	18	2012	1.853,56	100,00	Específica	1.853,56	0,00	0,00	1.853,56	0	0,00
	2012	103 01 02	2	2012	0,00	12,50	Geral	0,00	0,00	0,00	0,00	8	0,00
	2012	103 01 03	6	2012	0,00	12,50	Geral	0,00	0,00	0,00	0,00	8	0,00
	2012	103 01 04	2	2012	117,82	12,50	Geral	117,82	0,00	0,00	117,82	0	0,00

Município de Cascais

Mapa síntese por conta

Ano: 2013

Classificação patrimonial	Ano início utilização	GH	Nº de bens	Ano económico	Valor inicial bruto	Taxa	Tipo de Taxa	Amortizações de exercícios anteriores	Amortizações extraordinárias	Amortizações do exercício	Amortizações acumuladas	Anos de vida esperada	Valor patrimonial líquido
4261													
	2012	103 01 04	111	2012	14.129,98	100,00	Específica	14.129,98	0,00	0,00	14.129,98	0	0,00
	2012	103 01 04	14	2012	0,00	12,50	Geral	0,00	0,00	0,00	0,00	8	0,00
	2012	103 01 05	3	2012	203,52	12,50	Geral	203,52	0,00	0,00	203,52	0	0,00
	2012	103 01 05	600	2012	46.629,15	100,00	Específica	46.629,15	0,00	0,00	46.629,15	0	0,00
	2012	103 01 05	84	2012	0,00	12,50	Geral	0,00	0,00	0,00	0,00	8	0,00
	2012	103 01 08	2	2012	135,70	12,50	Geral	135,70	0,00	0,00	135,70	0	0,00
	2012	103 01 08	2	2012	4.546,52	12,50	Geral	2.841,60	0,00	568,32	3.409,92	2	1.136,60
	2012	103 01 08	4	2012	0,00	12,50	Geral	0,00	0,00	0,00	0,00	8	0,00
	2012	103 01 09	5	2012	0,00	12,50	Geral	0,00	0,00	0,00	0,00	8	0,00
	2012	103 01 10	244	2012	14.028,56	100,00	Específica	14.028,56	0,00	0,00	14.028,56	0	0,00
	2012	103 01 10	29	2012	10.843,37	12,50	Geral	1.355,47	0,00	1.355,47	2.710,94	6	8.132,43
	2012	103 01 10	25	2012	0,00	12,50	Geral	0,00	0,00	0,00	0,00	8	0,00
	2012	103 01 12	3	2012	375,60	12,50	Geral	375,60	0,00	0,00	375,60	0	0,00
	2012	103 01 12	118	2012	25.562,96	100,00	Específica	25.562,96	0,00	0,00	25.562,96	0	0,00
	2012	103 01 12	18	2012	7.028,84	12,50	Geral	878,62	0,00	878,62	1.757,24	6	5.271,60
	2012	103 01 12	37	2012	0,00	12,50	Geral	0,00	0,00	0,00	0,00	8	0,00
	2012	103 01 13	1	2012	266,66	12,50	Geral	266,66	0,00	0,00	266,66	0	0,00
	2012	103 01 13	16	2012	2.479,58	100,00	Específica	2.479,58	0,00	0,00	2.479,58	0	0,00
	2012	103 01 13	6	2012	2.116,33	12,50	Geral	264,56	0,00	264,56	529,12	6	1.587,21
	2012	103 01 13	16	2012	0,00	12,50	Geral	0,00	0,00	0,00	0,00	8	0,00

Município de Cascais

Mapa síntese por conta

Ano: 2013

Classificação patrimonial	Ano início utilização	GH	Nº de bens	Ano económico	Valor inicial bruto	Taxa	Tipo de Taxa	Amortizações de exercícios anteriores	Amortizações extraordinárias	Amortizações do exercício	Amortizações acumuladas	Anos de vida esperada	Valor patrimonial líquido
4261													
	2012	103 01 99	5	2012	254,57	100,00	Específica	254,57	0,00	0,00	254,57	0	0,00
	2012	103 01 99	3	2012	6.996,03	12,50	Geral	874,51	0,00	874,51	1.749,02	6	5.247,01
	2012	103 01 99	9	2012	0,00	12,50	Geral	0,00	0,00	0,00	0,00	8	0,00
	2012	103 02 08	1	2012	0,00	12,50	Geral	0,00	0,00	0,00	0,00	8	0,00
	2012	103 02 11	1	2012	242,60	100,00	Específica	242,60	0,00	0,00	242,60	0	0,00
	2012	103 02 99	1	2012	3,92	12,50	Geral	3,92	0,00	0,00	3,92	0	0,00
	2012	103 02 99	3	2012	938,72	12,50	Geral	117,33	0,00	117,33	234,66	6	704,06
	2012	103 02 99	14	2012	0,00	12,50	Geral	0,00	0,00	0,00	0,00	8	0,00
	2012	104 07 06	1	2012	54,94	100,00	Específica	54,94	0,00	0,00	54,94	0	0,00
	2012	104 07 07	1	2012	0,00	12,50	Geral	0,00	0,00	0,00	0,00	8	0,00
	2012	106 02 99	14	2012	188,02	100,00	Específica	188,02	0,00	0,00	188,02	0	0,00
	2012	107 01 02	2	2012	3.416,08	12,50	Geral	427,01	0,00	427,01	854,02	6	2.562,06
	2012	107 01 02	1	2012	0,00	12,50	Geral	0,00	0,00	0,00	0,00	8	0,00
	2012	107 01 03	2	2012	155,65	100,00	Específica	155,65	0,00	0,00	155,65	0	0,00
	2012	107 01 06	9	2012	508,94	100,00	Específica	508,94	0,00	0,00	508,94	0	0,00
	2012	107 01 06	5	2012	0,00	12,50	Geral	0,00	0,00	0,00	0,00	8	0,00
	2012	107 01 07	104	2012	1.905,28	100,00	Específica	1.905,28	0,00	0,00	1.905,28	0	0,00
	2012	107 01 16	1	2012	0,00	12,50	Geral	0,00	0,00	0,00	0,00	8	0,00
	2012	107 01 17	3	2012	0,00	12,50	Geral	0,00	0,00	0,00	0,00	8	0,00
	2012	107 01 21	3	2012	0,00	12,50	Geral	0,00	0,00	0,00	0,00	8	0,00

Município de Cascais

Mapa síntese por conta

Ano: 2013

Classificação patrimonial	Ano início utilização	GH	Nº de bens	Ano económico	Valor inicial bruto	Taxa	Tipo de Taxa	Amortizações de exercícios anteriores	Amortizações extraordinárias	Amortizações do exercício	Amortizações acumuladas	Anos de vida esperada	Valor patrimonial líquido
4261													
	2012	107 01 22	88	2012	4.799,13	100,00	Específica	4.799,13	0,00	0,00	4.799,13	0	0,00
	2012	107 01 22	16	2012	0,00	12,50	Geral	0,00	0,00	0,00	0,00	8	0,00
	2012	107 01 99	3	2012	11,73	12,50	Geral	11,73	0,00	0,00	11,73	0	0,00
	2012	107 01 99	105	2012	1.634,65	100,00	Específica	1.634,65	0,00	0,00	1.634,65	0	0,00
	2012	107 01 99	4	2012	0,00	12,50	Geral	0,00	0,00	0,00	0,00	8	0,00
	2012	107 02 06	2	2012	388,28	100,00	Específica	388,28	0,00	0,00	388,28	0	0,00
	2012	107 02 06	1	2012	0,00	12,50	Geral	0,00	0,00	0,00	0,00	8	0,00
	2012	107 02 16	1	2012	29,45	33,33	Geral	29,45	0,00	0,00	29,45	0	0,00
	2012	107 02 16	32	2012	3.516,16	100,00	Específica	3.516,16	0,00	0,00	3.516,16	0	0,00
	2012	107 03 99	1	2012	936,71	12,50	Geral	117,09	0,00	117,09	234,18	6	702,53
	2012	107 04 01	2	2012	2.673,58	12,50	Geral	334,20	0,00	334,20	668,40	6	2.005,18
	2012	111 01 03	2	2012	561,40	12,50	Geral	70,18	0,00	70,18	140,36	6	421,04
	2012	112 03 01	1	2012	1.281,21	20,00	Geral	256,24	0,00	256,24	512,48	3	768,73
	2012	105 04 08	1	2012	0,00	12,50	Geral	0,00	0,00	0,00	0,00	8	0,00
	2012	105 04 99	1	2012	0,00	12,50	Geral	0,00	0,00	0,00	0,00	8	0,00
	2013	103 01 01	4	2013	1.025,63	100,00	Específica	0,00	0,00	1.025,63	1.025,63	0	0,00
	2013	103 01 01	1	2013	1.057,96	12,50	Geral	0,00	0,00	132,25	132,25	7	925,71
	2013	103 01 01	4	2013	0,00	12,50	Geral	0,00	0,00	0,00	0,00	8	0,00
	2013	103 01 03	1	2013	0,00	12,50	Geral	0,00	0,00	0,00	0,00	8	0,00
	2013	103 01 04	4	2013	510,72	100,00	Específica	0,00	0,00	510,72	510,72	0	0,00

Município de Cascais

Mapa síntese por conta

Ano: 2013

Classificação patrimonial	Ano início utilização	GH	Nº de bens	Ano económico	Valor inicial bruto	Taxa	Tipo de Taxa	Amortizações de exercícios anteriores	Amortizações extraordinárias	Amortizações do exercício	Amortizações acumuladas	Anos de vida esperada	Valor patrimonial líquido
4261													
	2013	103 01 04	13	2013	0,00	12,50	Geral	0,00	0,00	0,00	0,00	8	0,00
	2013	103 01 05	53	2013	6.396,69	100,00	Específica	0,00	0,00	6.396,69	6.396,69	0	0,00
	2013	103 01 05	9	2013	3.049,83	12,50	Geral	0,00	0,00	381,24	381,24	7	2.668,59
	2013	103 01 05	99	2013	0,00	12,50	Geral	0,00	0,00	0,00	0,00	8	0,00
	2013	103 01 08	2	2013	0,00	12,50	Geral	0,00	0,00	0,00	0,00	8	0,00
	2013	103 01 10	2	2013	390,96	100,00	Específica	0,00	0,00	390,96	390,96	0	0,00
	2013	103 01 10	4	2013	1.103,32	12,50	Geral	0,00	0,00	137,92	137,92	7	965,40
	2013	103 01 10	7	2013	0,00	12,50	Geral	0,00	0,00	0,00	0,00	8	0,00
	2013	103 01 12	10	2013	2.561,13	100,00	Específica	0,00	0,00	2.561,13	2.561,13	0	0,00
	2013	103 01 12	11	2013	4.532,61	12,50	Geral	0,00	0,00	566,59	566,59	7	3.966,02
	2013	103 01 12	26	2013	0,00	12,50	Geral	0,00	0,00	0,00	0,00	8	0,00
	2013	103 01 13	1	2013	474,25	12,50	Geral	0,00	0,00	59,28	59,28	7	414,97
	2013	103 01 13	2	2013	0,00	12,50	Geral	0,00	0,00	0,00	0,00	8	0,00
	2013	103 01 99	4	2013	227,12	100,00	Específica	0,00	0,00	227,12	227,12	0	0,00
	2013	103 01 99	1	2013	899,86	12,50	Geral	0,00	0,00	112,48	112,48	7	787,38
	2013	106 02 17	2	2013	685,88	12,50	Geral	0,00	0,00	85,74	85,74	7	600,14
	2013	107 01 02	1	2013	693,15	12,50	Geral	0,00	0,00	86,64	86,64	7	606,51
	2013	107 01 06	1	2013	155,04	100,00	Específica	0,00	0,00	155,04	155,04	0	0,00
	2013	107 01 07	4	2013	321,03	100,00	Específica	0,00	0,00	321,03	321,03	0	0,00
	2013	107 01 07	1	2013	595,86	12,50	Geral	0,00	0,00	74,48	74,48	7	521,38

Município de Cascais

Mapa síntese por conta

Ano: 2013

Classificação patrimonial	Ano início utilização	GH	Nº de bens	Ano económico	Valor inicial bruto	Taxa	Tipo de Taxa	Amortizações de exercícios anteriores	Amortizações extraordinárias	Amortizações do exercício	Amortizações acumuladas	Anos de vida esperada	Valor patrimonial líquido
4261													
	2013	107 01 16	12	2013	8.338,42	12,50	Geral	0,00	0,00	1.042,31	1.042,31	7	7.296,11
	2013	107 01 99	7	2013	1.384,80	100,00	Específica	0,00	0,00	1.384,80	1.384,80	0	0,00
	2013	107 01 99	4	2013	6.192,04	12,50	Geral	0,00	0,00	774,00	774,00	7	5.418,04
	2013	107 03 03	1	2013	0,00	12,50	Geral	0,00	0,00	0,00	0,00	8	0,00
Totais da conta 4261:			21850		4.570.833,17			4.055.873,61	0,00	141.501,76	4.197.375,37		373.457,80
Totais finais:			21850		4.570.833,17			4.055.873,61	0,00	141.501,76	4.197.375,37		373.457,80

Nota: Os valores do mapa relativos às Amortizações do Exercício, correspondem ao saldo das amortizações do ano na conta equivalente.

Assim, caso tenham sido efetuadas transferências de conta de bens no ano, não poderá comparar estes valores com mapas de movimentos do exercício na 66/68 ou mesmo 48.

Município de Cascais

Mapa síntese por conta

Ano: 2013

Ano: 2013

Classificação patrimonial	Ano início utilização	GH	Nº de bens	Ano económico	Valor inicial bruto	Taxa	Tipo de Taxa	Amortizações de exercícios anteriores	Amortizações extraordinárias	Amortizações do exercício	Amortizações acumuladas	Anos de vida esperada	Valor patrimonial líquido
4262													
	1992	101 01 07	1	2002	1.097,36	25,00	Geral	1.097,36	0,00	0,00	1.097,36	0	0,00
	2000	101 01 02	2	2002	1.855,53	25,00	Geral	1.855,53	0,00	0,00	1.855,53	0	0,00
	2000	101 01 07	3	2002	991,11	25,00	Geral	991,11	0,00	0,00	991,11	0	0,00
	2000	101 01 07	2	2002	374,10	100,00	Específica	374,10	0,00	0,00	374,10	0	0,00
	2000	101 01 13	1	2002	509,20	25,00	Geral	509,20	0,00	0,00	509,20	1	0,00
	2000	101 01 16	1	2002	2.493,49	25,00	Geral	2.493,49	0,00	0,00	2.493,49	0	0,00
	2000	101 01 20	1	2002	249,40	25,00	Geral	249,40	0,00	0,00	249,40	0	0,00
	2000	101 01 20	1	2002	152,13	100,00	Específica	152,13	0,00	0,00	152,13	0	0,00
	2001	101 01 13	1	2002	298,38	25,00	Geral	298,38	0,00	0,00	298,38	0	0,00
	2001	101 01 13	1	2002	549,50	100,00	Específica	549,50	0,00	0,00	549,50	0	0,00
	2001	101 01 20	1	2002	947,72	25,00	Geral	947,72	0,00	0,00	947,72	0	0,00
	2001	101 01 21	1	2002	14,96	100,00	Específica	14,96	0,00	0,00	14,96	0	0,00
	2002	101 01 01	10	2002	4.200,00	12,50	Geral	4.200,00	0,00	0,00	4.200,00	0	0,00
	2002	101 01 01	3	2002	450,00	100,00	Específica	450,00	0,00	0,00	450,00	0	0,00
	2002	101 01 02	53	2002	24.970,60	25,00	Geral	24.970,60	0,00	0,00	24.970,60	0	0,00
	2002	101 01 02	7	2002	2.844,64	100,00	Específica	2.844,64	0,00	0,00	2.844,64	0	0,00
	2002	101 01 02	1	2002	0,00	25,00	Geral	0,00	0,00	0,00	0,00	4	0,00
	2002	101 01 03	8	2002	17.600,00	25,00	Geral	17.600,00	0,00	0,00	17.600,00	0	0,00
	2002	101 01 04	20	2002	21.523,90	25,00	Geral	21.523,90	0,00	0,00	21.523,90	0	0,00
	2002	101 01 04	6	2002	620,27	100,00	Específica	620,27	0,00	0,00	620,27	0	0,00

Município de Cascais

Mapa síntese por conta

Ano: 2013

Classificação patrimonial	Ano início utilização	GH	Nº de bens	Ano económico	Valor inicial bruto	Taxa	Tipo de Taxa	Amortizações de exercícios anteriores	Amortizações extraordinárias	Amortizações do exercício	Amortizações acumuladas	Anos de vida esperada	Valor patrimonial líquido
4262													
	2002	101 01 04	1	2002	0,00	25,00	Geral	0,00	0,00	0,00	0,00	4	0,00
	2002	101 01 06	8	2002	375,00	100,00	Específica	375,00	0,00	0,00	375,00	0	0,00
	2002	101 01 07	39	2002	17.350,00	25,00	Geral	17.350,00	0,00	0,00	17.350,00	0	0,00
	2002	101 01 07	1	2002	515,88	50,00	Específica	515,88	0,00	0,00	515,88	0	0,00
	2002	101 01 07	56	2002	16.187,06	100,00	Específica	16.187,06	0,00	0,00	16.187,06	0	0,00
	2002	101 01 07	2	2002	16.479,40	100,00	Específica	16.479,40	0,00	0,00	16.479,40	1	0,00
	2002	101 01 07	2	2002	0,00	25,00	Geral	0,00	0,00	0,00	0,00	4	0,00
	2002	101 01 19	14	2002	22.613,52	25,00	Geral	22.613,52	0,00	0,00	22.613,52	0	0,00
	2002	101 01 20	3	2002	2.250,00	25,00	Geral	2.250,00	0,00	0,00	2.250,00	0	0,00
	2002	101 01 20	3	2002	490,00	100,00	Específica	490,00	0,00	0,00	490,00	0	0,00
	2002	101 01 99	5	2002	5.500,00	25,00	Geral	5.500,00	0,00	0,00	5.500,00	0	0,00
	2002	101 01 99	53	2002	7.300,00	100,00	Específica	7.300,00	0,00	0,00	7.300,00	0	0,00
	2002	103 01 10	1	2002	0,00	12,50	Geral	0,00	0,00	0,00	0,00	8	0,00
	2003	101 01 01	1	2003	7.425,52	16,67	Específica	7.425,52	0,00	0,00	7.425,52	0	0,00
	2003	101 01 01	1	2003	2.392,70	20,00	Específica	2.392,70	0,00	0,00	2.392,70	0	0,00
	2003	101 01 02	2	2003	16.325,51	50,00	Específica	16.325,51	0,00	0,00	16.325,51	0	0,00
	2003	101 01 02	196	2003	158.540,17	25,00	Geral	158.540,17	0,00	0,00	158.540,17	1	0,00
	2003	101 01 02	3	2003	18.977,51	33,33	Específica	18.977,51	0,00	0,00	18.977,51	1	0,00
	2003	101 01 02	10	2003	0,00	25,00	Geral	0,00	0,00	0,00	0,00	4	0,00
	2003	101 01 03	2	2003	48.369,55	100,00	Específica	48.369,55	0,00	0,00	48.369,55	0	0,00

Município de Cascais

Mapa síntese por conta

Ano: 2013

Classificação patrimonial	Ano início utilização	GH	Nº de bens	Ano económico	Valor inicial bruto	Taxa	Tipo de Taxa	Amortizações de exercícios anteriores	Amortizações extraordinárias	Amortizações do exercício	Amortizações acumuladas	Anos de vida esperada	Valor patrimonial líquido
4262													
	2003	101 01 03	8	2003	46.958,84	25,00	Geral	46.958,84	0,00	0,00	46.958,84	1	0,00
	2003	101 01 03	1	2003	6.369,81	100,00	Específica	6.369,81	0,00	0,00	6.369,81	1	0,00
	2003	101 01 03	1	2003	0,00	25,00	Geral	0,00	0,00	0,00	0,00	4	0,00
	2003	101 01 04	8	2003	1.231,20	100,00	Específica	1.231,20	0,00	0,00	1.231,20	0	0,00
	2003	101 01 04	1	2003	31.230,84	100,00	Específica	31.230,84	0,00	0,00	31.230,84	1	0,00
	2003	101 01 04	2	2003	0,00	25,00	Geral	0,00	0,00	0,00	0,00	4	0,00
	2003	101 01 07	1	2003	450,34	100,00	Específica	450,34	0,00	0,00	450,34	0	0,00
	2003	101 01 07	2	2003	1.900,43	25,00	Geral	1.900,43	0,00	0,00	1.900,43	1	0,00
	2003	101 01 07	2	2003	0,00	25,00	Geral	0,00	0,00	0,00	0,00	4	0,00
	2003	101 01 12	1	2003	104,07	100,00	Específica	104,07	0,00	0,00	104,07	0	0,00
	2003	101 01 12	1	2003	213,86	25,00	Geral	213,86	0,00	0,00	213,86	1	0,00
	2003	101 01 12	1	2003	0,00	25,00	Geral	0,00	0,00	0,00	0,00	4	0,00
	2003	101 01 13	17	2003	5.842,70	25,00	Geral	5.842,70	0,00	0,00	5.842,70	1	0,00
	2003	101 01 13	8	2003	0,00	25,00	Geral	0,00	0,00	0,00	0,00	4	0,00
	2003	101 01 16	1	2003	2.186,50	25,00	Geral	2.186,50	0,00	0,00	2.186,50	1	0,00
	2003	101 01 19	6	2003	93.843,05	25,00	Geral	93.843,05	0,00	0,00	93.843,05	1	0,00
	2003	101 01 19	1	2003	788,13	100,00	Específica	788,13	0,00	0,00	788,13	1	0,00
	2003	101 01 20	1	2003	2.633,63	100,00	Específica	2.633,63	0,00	0,00	2.633,63	0	0,00
	2003	101 01 27	1	2003	108,83	100,00	Específica	108,83	0,00	0,00	108,83	0	0,00
	2003	104 07 23	1	2003	8.080,53	16,66	Geral	8.080,53	0,00	0,00	8.080,53	0	0,00

Município de Cascais

Mapa síntese por conta

Ano: 2013

Classificação patrimonial	Ano início utilização	GH	Nº de bens	Ano económico	Valor inicial bruto	Taxa	Tipo de Taxa	Amortizações de exercícios anteriores	Amortizações extraordinárias	Amortizações do exercício	Amortizações acumuladas	Anos de vida esperada	Valor patrimonial líquido
4262													
	2004	101 01 02	2	2004	2.715,01	100,00	Específica	2.715,01	0,00	0,00	2.715,01	0	0,00
	2004	101 01 02	247	2004	209.333,68	25,00	Geral	209.333,68	0,00	0,00	209.333,68	1	0,00
	2004	101 01 02	8	2004	0,00	25,00	Geral	0,00	0,00	0,00	0,00	4	0,00
	2004	101 01 03	2	2004	3.189,19	100,00	Específica	3.189,19	0,00	0,00	3.189,19	0	0,00
	2004	101 01 03	7	2004	6.260,17	25,00	Geral	6.260,17	0,00	0,00	6.260,17	1	0,00
	2004	101 01 04	5	2004	9.336,41	25,00	Específica	9.336,41	0,00	0,00	9.336,41	0	0,00
	2004	101 01 04	6	2004	12.177,16	25,00	Geral	12.177,16	0,00	0,00	12.177,16	1	0,00
	2004	101 01 04	2	2004	0,00	25,00	Geral	0,00	0,00	0,00	0,00	4	0,00
	2004	101 01 06	1	2004	39,31	25,00	Específica	39,31	0,00	0,00	39,31	0	0,00
	2004	101 01 07	1	2004	0,00	50,00	Específica	0,00	0,00	0,00	0,00	0	0,00
	2004	101 01 07	16	2004	16.983,66	100,00	Específica	16.983,66	0,00	0,00	16.983,66	0	0,00
	2004	101 01 07	44	2004	42.584,23	25,00	Geral	42.584,23	0,00	0,00	42.584,23	1	0,00
	2004	101 01 07	2	2004	0,00	25,00	Geral	0,00	0,00	0,00	0,00	4	0,00
	2004	101 01 13	1	2004	904,55	25,00	Geral	904,55	0,00	0,00	904,55	1	0,00
	2004	101 01 13	13	2004	0,00	25,00	Geral	0,00	0,00	0,00	0,00	4	0,00
	2004	101 01 16	1	2004	1.941,84	25,00	Geral	1.941,84	0,00	0,00	1.941,84	1	0,00
	2004	101 01 19	3	2004	317,17	100,00	Específica	317,17	0,00	0,00	317,17	0	0,00
	2004	101 01 19	5	2004	34.814,52	25,00	Geral	34.814,52	0,00	0,00	34.814,52	1	0,00
	2004	101 01 20	11	2004	7.108,13	25,00	Geral	7.108,13	0,00	0,00	7.108,13	1	0,00
	2004	101 01 20	2	2004	0,00	25,00	Geral	0,00	0,00	0,00	0,00	4	0,00

Município de Cascais

Mapa síntese por conta

Ano: 2013

Classificação patrimonial	Ano início utilização	GH	Nº de bens	Ano económico	Valor inicial bruto	Taxa	Tipo de Taxa	Amortizações de exercícios anteriores	Amortizações extraordinárias	Amortizações do exercício	Amortizações acumuladas	Anos de vida esperada	Valor patrimonial líquido
4262													
	2004	101 01 27	1	2004	285,29	25,00	Geral	285,29	0,00	0,00	285,29	1	0,00
	2004	101 01 99	2	2004	218,71	100,00	Específica	218,71	0,00	0,00	218,71	0	0,00
	2004	102 01 13	16	2004	2.115,87	100,00	Específica	2.115,87	0,00	0,00	2.115,87	0	0,00
	2004	106 03 03	1	2004	49,36	100,00	Específica	49,36	0,00	0,00	49,36	0	0,00
	2004	118 07 01	1	2004	5.826,22	20,00	Geral	5.826,22	0,00	0,00	5.826,22	0	0,00
	2005	101 01 01	3	2005	9.801,91	12,50	Geral	9.801,91	0,00	0,00	9.801,91	0	0,00
	2005	101 01 02	376	2005	229.923,07	25,00	Geral	229.923,07	0,00	0,00	229.923,07	0	0,00
	2005	101 01 02	15	2005	8.713,31	100,00	Específica	8.713,31	0,00	0,00	8.713,31	0	0,00
	2005	101 01 02	1	2005	0,00	25,00	Geral	0,00	0,00	0,00	0,00	4	0,00
	2005	101 01 03	5	2005	11.513,00	25,00	Geral	11.513,00	0,00	0,00	11.513,00	0	0,00
	2005	101 01 04	15	2005	26.307,58	25,00	Geral	26.307,58	0,00	0,00	26.307,58	0	0,00
	2005	101 01 04	6	2005	453,54	100,00	Específica	453,54	0,00	0,00	453,54	0	0,00
	2005	101 01 04	2	2005	0,00	25,00	Geral	0,00	0,00	0,00	0,00	4	0,00
	2005	101 01 07	44	2005	38.638,68	25,00	Geral	38.638,68	0,00	0,00	38.638,68	0	0,00
	2005	101 01 07	1	2005	3.922,50	33,33	Específica	3.922,50	0,00	0,00	3.922,50	0	0,00
	2005	101 01 07	7	2005	3.863,06	100,00	Específica	3.863,06	0,00	0,00	3.863,06	0	0,00
	2005	101 01 07	1	2005	0,00	25,00	Geral	0,00	0,00	0,00	0,00	4	0,00
	2005	101 01 13	4	2005	1.395,23	25,00	Geral	1.395,23	0,00	0,00	1.395,23	0	0,00
	2005	101 01 13	1	2006	505,91	25,00	Geral	505,91	0,00	0,00	505,91	0	0,00
	2005	101 01 13	8	2005	882,72	100,00	Específica	882,72	0,00	0,00	882,72	0	0,00

Município de Cascais

Mapa síntese por conta

Ano: 2013

Classificação patrimonial	Ano início utilização	GH	Nº de bens	Ano económico	Valor inicial bruto	Taxa	Tipo de Taxa	Amortizações de exercícios anteriores	Amortizações extraordinárias	Amortizações do exercício	Amortizações acumuladas	Anos de vida esperada	Valor patrimonial líquido
4262													
	2005	101 01 13	2	2006	1.011,84	25,00	Geral	1.011,84	0,00	0,00	1.011,84	1	0,00
	2005	101 01 16	2	2005	3.606,68	25,00	Geral	3.606,68	0,00	0,00	3.606,68	0	0,00
	2005	101 01 19	1	2005	104,76	100,00	Específica	104,76	0,00	0,00	104,76	0	0,00
	2005	101 01 20	16	2005	5.200,89	25,00	Geral	5.200,89	0,00	0,00	5.200,89	0	0,00
	2005	101 01 27	1	2005	24.007,26	25,00	Geral	24.007,26	0,00	0,00	24.007,26	0	0,00
	2005	101 01 27	1	2005	38.078,88	50,00	Específica	38.078,88	0,00	0,00	38.078,88	0	0,00
	2005	101 01 27	1	2005	53,65	100,00	Específica	53,65	0,00	0,00	53,65	0	0,00
	2005	101 01 99	8	2005	216,56	100,00	Específica	216,56	0,00	0,00	216,56	0	0,00
	2005	102 01 13	1	2005	1.446,20	12,50	Geral	1.446,20	0,00	0,00	1.446,20	0	0,00
	2005	102 01 99	3	2005	5.505,18	14,28	Geral	5.505,18	0,00	0,00	5.505,18	0	0,00
	2005	106 03 16	1	2005	1.706,74	14,28	Geral	1.706,74	0,00	0,00	1.706,74	0	0,00
	2006	101 01 01	1	2006	3.312,51	12,50	Geral	2.898,42	0,00	414,09	3.312,51	0	0,00
	2006	101 01 01	2	2006	0,00	100,00	Específica	0,00	0,00	0,00	0,00	1	0,00
	2006	101 01 01	5	2006	0,00	12,50	Geral	0,00	0,00	0,00	0,00	8	0,00
	2006	101 01 02	30	2006	27.653,59	25,00	Geral	27.653,59	0,00	0,00	27.653,59	0	0,00
	2006	101 01 02	7	2006	0,00	100,00	Específica	0,00	0,00	0,00	0,00	1	0,00
	2006	101 01 02	159	2006	0,00	25,00	Geral	0,00	0,00	0,00	0,00	4	0,00
	2006	101 01 03	1	2006	0,00	100,00	Específica	0,00	0,00	0,00	0,00	1	0,00
	2006	101 01 04	1	2006	1.670,43	25,00	Geral	1.670,43	0,00	0,00	1.670,43	0	0,00
	2006	101 01 04	17	2006	533,57	100,00	Específica	533,57	0,00	0,00	533,57	1	0,00

Município de Cascais

Mapa síntese por conta

Ano: 2013

Classificação patrimonial	Ano início utilização	GH	Nº de bens	Ano económico	Valor inicial bruto	Taxa	Tipo de Taxa	Amortizações de exercícios anteriores	Amortizações extraordinárias	Amortizações do exercício	Amortizações acumuladas	Anos de vida esperada	Valor patrimonial líquido
4262													
	2006	101 01 04	15	2006	0,00	25,00	Geral	0,00	0,00	0,00	0,00	4	0,00
	2006	101 01 06	1	2006	0,00	25,00	Geral	0,00	0,00	0,00	0,00	4	0,00
	2006	101 01 07	1	2006	996,00	100,00	Específica	996,00	0,00	0,00	996,00	0	0,00
	2006	101 01 07	36	2006	2.354,45	100,00	Específica	2.354,45	0,00	0,00	2.354,45	1	0,00
	2006	101 01 07	141	2006	0,00	25,00	Geral	0,00	0,00	0,00	0,00	4	0,00
	2006	101 01 12	30	2006	1.625,99	100,00	Específica	1.625,99	0,00	0,00	1.625,99	1	0,00
	2006	101 01 12	133	2006	0,00	25,00	Geral	0,00	0,00	0,00	0,00	4	0,00
	2006	101 01 13	13	2006	8.696,81	25,00	Geral	8.696,81	0,00	0,00	8.696,81	0	0,00
	2006	101 01 13	6	2006	3.035,52	25,00	Geral	3.035,52	0,00	0,00	3.035,52	1	0,00
	2006	101 01 13	35	2006	3.024,49	100,00	Específica	3.024,49	0,00	0,00	3.024,49	1	0,00
	2006	101 01 13	358	2006	10.489,35	25,00	Geral	10.489,35	0,00	0,00	10.489,35	4	0,00
	2006	101 01 15	1	2006	0,00	100,00	Específica	0,00	0,00	0,00	0,00	1	0,00
	2006	101 01 19	2	2006	88.691,09	25,00	Geral	88.691,09	0,00	0,00	88.691,09	0	0,00
	2006	101 01 19	9	2006	157,37	100,00	Específica	157,37	0,00	0,00	157,37	1	0,00
	2006	101 01 19	9	2006	0,00	25,00	Geral	0,00	0,00	0,00	0,00	4	0,00
	2006	101 01 20	2	2006	0,00	100,00	Específica	0,00	0,00	0,00	0,00	1	0,00
	2006	101 01 24	1	2006	0,00	100,00	Específica	0,00	0,00	0,00	0,00	1	0,00
	2006	101 01 27	2	2006	555,14	25,00	Geral	555,14	0,00	0,00	555,14	0	0,00
	2006	101 01 27	1	2006	0,00	100,00	Específica	0,00	0,00	0,00	0,00	1	0,00
	2006	101 01 99	4	2006	84,24	100,00	Específica	84,24	0,00	0,00	84,24	1	0,00

Município de Cascais

Mapa síntese por conta

Ano: 2013

Classificação patrimonial	Ano início utilização	GH	Nº de bens	Ano económico	Valor inicial bruto	Taxa	Tipo de Taxa	Amortizações de exercícios anteriores	Amortizações extraordinárias	Amortizações do exercício	Amortizações acumuladas	Anos de vida esperada	Valor patrimonial líquido
4262													
	2006	101 01 99	1	2006	0,00	25,00	Geral	0,00	0,00	0,00	0,00	4	0,00
	2006	102 01 13	3	2006	0,00	100,00	Específica	0,00	0,00	0,00	0,00	1	0,00
	2006	102 01 13	7	2006	0,00	12,50	Geral	0,00	0,00	0,00	0,00	8	0,00
	2006	102 01 99	1	2006	95,46	100,00	Específica	95,46	0,00	0,00	95,46	1	0,00
	2006	118 07 01	1	2006	2.150,76	20,00	Geral	2.150,76	0,00	0,00	2.150,76	0	0,00
	2006	118 07 99	1	2006	1.341,82	12,50	Geral	1.174,11	0,00	167,71	1.341,82	0	0,00
	2007	101 01 01	5	2007	32.313,66	12,50	Geral	24.235,26	0,00	4.039,21	28.274,47	1	4.039,19
	2007	101 01 01	1	2007	0,00	100,00	Específica	0,00	0,00	0,00	0,00	1	0,00
	2007	101 01 02	628	2007	487.977,86	25,00	Geral	487.977,86	0,00	0,00	487.977,86	0	0,00
	2007	101 01 03	6	2007	23.248,94	25,00	Geral	23.248,94	0,00	0,00	23.248,94	0	0,00
	2007	101 01 03	1	2007	0,00	100,00	Específica	0,00	0,00	0,00	0,00	1	0,00
	2007	101 01 04	3	2007	18.120,27	25,00	Geral	18.120,27	0,00	0,00	18.120,27	0	0,00
	2007	101 01 04	4	2007	195,62	100,00	Específica	195,62	0,00	0,00	195,62	1	0,00
	2007	101 01 13	10	2007	4.131,52	25,00	Geral	4.131,52	0,00	0,00	4.131,52	0	0,00
	2007	101 01 13	654	2007	102.858,89	100,00	Específica	102.858,89	0,00	0,00	102.858,89	1	0,00
	2007	101 01 15	1	2007	1.683,13	25,00	Geral	1.683,13	0,00	0,00	1.683,13	0	0,00
	2007	101 01 15	5	2007	238,55	100,00	Específica	238,55	0,00	0,00	238,55	1	0,00
	2007	101 01 19	1	2007	1.851,83	25,00	Geral	1.851,83	0,00	0,00	1.851,83	0	0,00
	2007	101 01 19	4	2007	277,39	100,00	Específica	277,39	0,00	0,00	277,39	1	0,00
	2007	101 01 20	1	2007	210.951,94	25,00	Geral	210.951,94	0,00	0,00	210.951,94	0	0,00

Município de Cascais

Mapa síntese por conta

Ano: 2013

Classificação patrimonial	Ano início utilização	GH	Nº de bens	Ano económico	Valor inicial bruto	Taxa	Tipo de Taxa	Amortizações de exercícios anteriores	Amortizações extraordinárias	Amortizações do exercício	Amortizações acumuladas	Anos de vida esperada	Valor patrimonial líquido
4262													
	2007	101 01 20	1	2007	0,00	100,00	Específica	0,00	0,00	0,00	0,00	1	0,00
	2007	101 01 20	1	2007	0,00	25,00	Geral	0,00	0,00	0,00	0,00	4	0,00
	2007	101 01 23	1	2007	1.764,98	25,00	Geral	1.764,98	0,00	0,00	1.764,98	0	0,00
	2007	101 01 23	1	2007	10.602,96	100,00	Específica	10.602,96	0,00	0,00	10.602,96	0	0,00
	2007	101 01 27	3	2007	400,82	25,00	Geral	400,82	0,00	0,00	400,82	0	0,00
	2008	101 01 01	2	2008	22.352,43	12,50	Geral	13.970,25	0,00	2.794,05	16.764,30	2	5.588,13
	2008	101 01 01	1	2008	0,00	12,50	Geral	0,00	0,00	0,00	0,00	8	0,00
	2008	101 01 02	55	2008	49.404,71	25,00	Geral	49.404,71	0,00	0,00	49.404,71	0	0,00
	2008	101 01 03	2	2008	153.429,61	25,00	Geral	153.429,61	0,00	0,00	153.429,61	0	0,00
	2008	101 01 03	1	2008	43.272,23	100,00	Específica	43.272,23	0,00	0,00	43.272,23	0	0,00
	2008	101 01 03	5	2008	3.643,30	25,00	Geral	910,85	0,00	910,85	1.821,70	2	1.821,60
	2008	101 01 03	26	2008	0,00	25,00	Geral	0,00	0,00	0,00	0,00	4	0,00
	2008	101 01 04	30	2008	70.066,31	25,00	Geral	70.066,31	0,00	0,00	70.066,31	0	0,00
	2008	101 01 04	1	2008	39.884,72	33,33	Específica	39.884,72	0,00	0,00	39.884,72	0	0,00
	2008	101 01 07	1	2008	3.756,36	25,00	Geral	3.756,36	0,00	0,00	3.756,36	0	0,00
	2008	101 01 07	72	2008	4.779,70	100,00	Específica	4.779,70	0,00	0,00	4.779,70	0	0,00
	2008	101 01 13	35	2008	5.008,66	100,00	Específica	5.008,66	0,00	0,00	5.008,66	0	0,00
	2008	101 01 13	1	2008	0,00	25,00	Geral	0,00	0,00	0,00	0,00	4	0,00
	2008	101 01 15	3	2008	19.196,80	25,00	Geral	19.196,80	0,00	0,00	19.196,80	0	0,00
	2008	101 01 16	1	2008	1.486,35	25,00	Geral	1.486,35	0,00	0,00	1.486,35	0	0,00

Município de Cascais

Mapa síntese por conta

Ano: 2013

Classificação patrimonial	Ano início utilização	GH	Nº de bens	Ano económico	Valor inicial bruto	Taxa	Tipo de Taxa	Amortizações de exercícios anteriores	Amortizações extraordinárias	Amortizações do exercício	Amortizações acumuladas	Anos de vida esperada	Valor patrimonial líquido
4262													
	2008	101 01 20	29	2008	20.172,58	25,00	Geral	20.172,58	0,00	0,00	20.172,58	0	0,00
	2008	101 01 27	1	2008	281,99	100,00	Específica	281,99	0,00	0,00	281,99	0	0,00
	2008	101 01 27	1	2008	0,00	25,00	Geral	0,00	0,00	0,00	0,00	4	0,00
	2008	101 01 99	1	2008	2.271,75	20,00	Específica	2.271,75	0,00	0,00	2.271,75	0	0,00
	2008	101 01 99	1	2008	1.814,98	25,00	Geral	1.814,98	0,00	0,00	1.814,98	0	0,00
	2008	101 01 99	1	2008	89,00	100,00	Específica	89,00	0,00	0,00	89,00	0	0,00
	2008	103 01 99	8	2008	278,04	100,00	Específica	278,04	0,00	0,00	278,04	0	0,00
	2008	103 02 03	1	2008	105,18	100,00	Específica	105,18	0,00	0,00	105,18	0	0,00
	2008	103 03 01	2	2008	10.865,93	20,00	Geral	10.865,93	0,00	0,00	10.865,93	0	0,00
	2008	118 07 01	2	2008	21.787,90	20,00	Geral	21.787,90	0,00	0,00	21.787,90	0	0,00
	2009	101 01 01	2	2009	3.656,25	12,50	Geral	1.828,16	0,00	457,04	2.285,20	3	1.371,05
	2009	101 01 02	47	2009	47.356,28	25,00	Geral	47.356,28	0,00	0,00	47.356,28	0	0,00
	2009	101 01 02	1	2009	0,00	25,00	Geral	0,00	0,00	0,00	0,00	4	0,00
	2009	101 01 03	10	2009	6.501,39	25,00	Geral	6.501,39	0,00	0,00	6.501,39	0	0,00
	2009	101 01 04	11	2009	49.337,40	25,00	Geral	49.337,40	0,00	0,00	49.337,40	0	0,00
	2009	101 01 07	8	2009	26.898,40	25,00	Geral	26.898,40	0,00	0,00	26.898,40	0	0,00
	2009	101 01 07	4	2009	880,24	100,00	Específica	880,24	0,00	0,00	880,24	0	0,00
	2009	101 01 07	1	2009	0,00	25,00	Geral	0,00	0,00	0,00	0,00	4	0,00
	2009	101 01 13	21	2009	12.696,72	25,00	Geral	12.696,72	0,00	0,00	12.696,72	0	0,00
	2009	101 01 13	23	2009	4.150,89	100,00	Específica	4.150,89	0,00	0,00	4.150,89	0	0,00

Município de Cascais

Mapa síntese por conta

Ano: 2013

Classificação patrimonial	Ano início utilização	GH	Nº de bens	Ano económico	Valor inicial bruto	Taxa	Tipo de Taxa	Amortizações de exercícios anteriores	Amortizações extraordinárias	Amortizações do exercício	Amortizações acumuladas	Anos de vida esperada	Valor patrimonial líquido
4262													
	2009	101 01 13	1	2009	0,00	25,00	Geral	0,00	0,00	0,00	0,00	4	0,00
	2009	101 01 16	19	2009	26.377,23	25,00	Geral	26.377,23	0,00	0,00	26.377,23	0	0,00
	2009	101 01 16	1	2009	0,00	25,00	Geral	0,00	0,00	0,00	0,00	4	0,00
	2009	101 01 19	4	2009	1.485,80	25,00	Geral	1.485,80	0,00	0,00	1.485,80	0	0,00
	2009	101 01 19	2	2009	466,00	100,00	Específica	466,00	0,00	0,00	466,00	0	0,00
	2009	101 01 20	4	2009	5.635,85	25,00	Geral	5.635,85	0,00	0,00	5.635,85	0	0,00
	2009	101 01 20	6	2009	1.254,43	100,00	Específica	1.254,43	0,00	0,00	1.254,43	0	0,00
	2009	101 01 20	1	2009	0,00	25,00	Geral	0,00	0,00	0,00	0,00	4	0,00
	2009	101 01 25	4	2009	11.468,89	25,00	Geral	11.468,89	0,00	0,00	11.468,89	0	0,00
	2009	101 01 26	2	2009	3.094,93	25,00	Geral	3.094,93	0,00	0,00	3.094,93	0	0,00
	2009	101 01 26	1	2009	2.552,68	100,00	Específica	2.552,68	0,00	0,00	2.552,68	0	0,00
	2009	101 01 27	3	2009	2.848,99	25,00	Geral	2.848,99	0,00	0,00	2.848,99	0	0,00
	2009	101 01 27	3	2009	234,07	100,00	Específica	234,07	0,00	0,00	234,07	0	0,00
	2009	101 01 99	9	2009	41.971,16	25,00	Geral	41.971,16	0,00	0,00	41.971,16	0	0,00
	2009	101 01 99	21	2009	1.651,93	100,00	Específica	1.651,93	0,00	0,00	1.651,93	0	0,00
	2009	101 01 99	1	2009	0,00	25,00	Geral	0,00	0,00	0,00	0,00	4	0,00
	2009	102 01 13	56	2009	7.379,38	100,00	Específica	7.379,38	0,00	0,00	7.379,38	0	0,00
	2009	102 01 13	7	2009	0,00	12,50	Geral	0,00	0,00	0,00	0,00	8	0,00
	2009	103 03 01	1	2009	1.990,48	20,00	Geral	1.592,40	0,00	398,08	1.990,48	0	0,00
	2009	106 03 03	4	2009	258,78	100,00	Específica	258,78	0,00	0,00	258,78	0	0,00

Município de Cascais

Mapa síntese por conta

Ano: 2013

Classificação patrimonial	Ano início utilização	GH	Nº de bens	Ano económico	Valor inicial bruto	Taxa	Tipo de Taxa	Amortizações de exercícios anteriores	Amortizações extraordinárias	Amortizações do exercício	Amortizações acumuladas	Anos de vida esperada	Valor patrimonial líquido
4262													
	2009	106 03 99	1	2009	18.340,10	14,28	Geral	10.475,88	0,00	2.618,97	13.094,85	2	5.245,25
	2009	118 07 03	4	2009	353,04	100,00	Específica	353,04	0,00	0,00	353,04	0	0,00
	2009	104 05 26	4	2009	659,00	100,00	Específica	659,00	0,00	0,00	659,00	0	0,00
	2010	101 01 01	4	2010	4.437,19	12,50	Geral	1.663,98	0,00	554,66	2.218,64	4	2.218,55
	2010	101 01 02	631	2010	469.012,74	25,00	Geral	351.765,87	0,00	117.246,87	469.012,74	0	0,00
	2010	101 01 04	11	2010	24.802,62	25,00	Geral	18.602,04	0,00	6.200,58	24.802,62	0	0,00
	2010	101 01 04	1	2010	178,93	100,00	Específica	178,93	0,00	0,00	178,93	0	0,00
	2010	101 01 04	1	2010	0,00	25,00	Geral	0,00	0,00	0,00	0,00	4	0,00
	2010	101 01 07	3	2010	3.137,26	25,00	Geral	2.352,93	0,00	784,33	3.137,26	0	0,00
	2010	101 01 07	8	2010	679,25	100,00	Específica	679,25	0,00	0,00	679,25	0	0,00
	2010	101 01 12	5	2010	0,00	25,00	Geral	0,00	0,00	0,00	0,00	4	0,00
	2010	101 01 13	59	2010	20.054,56	25,00	Geral	15.041,79	0,00	5.012,77	20.054,56	0	0,00
	2010	101 01 13	333	2010	47.791,49	100,00	Específica	47.791,49	0,00	0,00	47.791,49	0	0,00
	2010	101 01 13	20	2010	0,00	25,00	Geral	0,00	0,00	0,00	0,00	4	0,00
	2010	101 01 15	2	2010	39,98	100,00	Específica	39,98	0,00	0,00	39,98	0	0,00
	2010	101 01 16	2	2010	1.988,12	25,00	Geral	1.491,12	0,00	497,00	1.988,12	0	0,00
	2010	101 01 19	19	2010	1.236,51	100,00	Específica	1.236,51	0,00	0,00	1.236,51	0	0,00
	2010	101 01 23	1	2010	3.727,81	25,00	Geral	2.795,85	0,00	931,96	3.727,81	0	0,00
	2010	101 01 27	3	2010	377,63	100,00	Específica	377,63	0,00	0,00	377,63	0	0,00
	2010	101 01 99	26	2010	14.520,67	25,00	Geral	10.890,33	0,00	3.630,34	14.520,67	0	0,00

Município de Cascais

Mapa síntese por conta

Ano: 2013

Classificação patrimonial	Ano início utilização	GH	Nº de bens	Ano económico	Valor inicial bruto	Taxa	Tipo de Taxa	Amortizações de exercícios anteriores	Amortizações extraordinárias	Amortizações do exercício	Amortizações acumuladas	Anos de vida esperada	Valor patrimonial líquido
4262													
	2010	101 01 99	35	2010	3.806,71	100,00	Específica	3.806,71	0,00	0,00	3.806,71	0	0,00
	2010	101 01 99	1	2010	0,00	25,00	Geral	0,00	0,00	0,00	0,00	4	0,00
	2010	102 01 13	3	2010	0,00	12,50	Geral	0,00	0,00	0,00	0,00	8	0,00
	2010	103 03 01	2	2010	7.042,90	20,00	Geral	4.225,74	0,00	1.408,58	5.634,32	1	1.408,58
	2010	106 03 11	1	2010	0,00	20,00	Geral	0,00	0,00	0,00	0,00	5	0,00
	2010	107 01 99	2	2010	119,28	100,00	Específica	119,28	0,00	0,00	119,28	0	0,00
	2010	115 03 02	26	2010	55.292,05	16,66	Geral	27.634,62	0,00	9.211,54	36.846,16	2	18.445,89
	2011	101 01 01	1	2011	0,00	12,50	Geral	0,00	0,00	0,00	0,00	8	0,00
	2011	101 01 02	3	2011	2.216,99	25,00	Geral	1.108,50	0,00	554,25	1.662,75	1	554,24
	2011	101 01 04	3	2011	3.822,68	25,00	Geral	1.911,34	0,00	955,67	2.867,01	1	955,67
	2011	101 01 04	10	2011	0,00	25,00	Geral	0,00	0,00	0,00	0,00	4	0,00
	2011	101 01 07	3	2011	1.863,71	25,00	Geral	931,86	0,00	465,93	1.397,79	1	465,92
	2011	101 01 13	1	2011	112,75	100,00	Específica	112,75	0,00	0,00	112,75	0	0,00
	2011	101 01 13	287	2011	0,00	25,00	Geral	0,00	0,00	0,00	0,00	4	0,00
	2011	101 01 16	2	2011	2.446,37	25,00	Geral	1.223,20	0,00	611,60	1.834,80	1	611,57
	2011	101 01 16	1	2011	0,00	25,00	Geral	0,00	0,00	0,00	0,00	4	0,00
	2011	101 01 19	6	2011	0,00	25,00	Geral	0,00	0,00	0,00	0,00	4	0,00
	2011	101 01 20	1	2011	64,92	100,00	Específica	64,92	0,00	0,00	64,92	0	0,00
	2011	101 01 20	1	2011	4.157,09	25,00	Geral	2.078,54	0,00	1.039,27	3.117,81	1	1.039,28
	2011	101 01 27	9	2011	737,68	100,00	Específica	737,68	0,00	0,00	737,68	0	0,00

Município de Cascais

Mapa síntese por conta

Ano: 2013

Classificação patrimonial	Ano início utilização	GH	Nº de bens	Ano económico	Valor inicial bruto	Taxa	Tipo de Taxa	Amortizações de exercícios anteriores	Amortizações extraordinárias	Amortizações do exercício	Amortizações acumuladas	Anos de vida esperada	Valor patrimonial líquido
4262													
	2011	101 01 99	3	2011	9.227,37	25,00	Geral	6.920,52	0,00	2.306,85	9.227,37	0	0,00
	2011	101 01 99	12	2011	10.281,82	25,00	Geral	5.140,86	0,00	2.570,43	7.711,29	1	2.570,53
	2011	101 01 99	23	2011	0,00	25,00	Geral	0,00	0,00	0,00	0,00	4	0,00
	2011	102 01 13	21	2011	4.393,23	12,50	Geral	4.393,23	0,00	0,00	4.393,23	0	0,00
	2011	102 01 13	14	2011	0,00	12,50	Geral	0,00	0,00	0,00	0,00	8	0,00
	2011	104 06 19	2	2011	341,12	100,00	Específica	341,12	0,00	0,00	341,12	0	0,00
	2011	104 06 19	3	2011	1.041,50	20,00	Geral	416,58	0,00	208,29	624,87	2	416,63
	2011	104 06 99	3	2011	28,20	100,00	Específica	28,20	0,00	0,00	28,20	0	0,00
	2011	106 03 05	1	2011	78,24	100,00	Específica	78,24	0,00	0,00	78,24	0	0,00
	2011	106 03 07	2	2011	2.256,12	12,50	Geral	564,04	0,00	282,02	846,06	5	1.410,06
	2011	106 03 13	1	2011	0,00	14,28	Geral	0,00	0,00	0,00	0,00	7	0,00
	2011	107 03 03	1	2011	0,00	12,50	Geral	0,00	0,00	0,00	0,00	8	0,00
	2012	101 01 02	3	2012	0,00	25,00	Geral	0,00	0,00	0,00	0,00	4	0,00
	2012	101 01 03	3	2012	12.015,48	25,00	Geral	3.003,87	0,00	3.003,87	6.007,74	2	6.007,74
	2012	101 01 07	2	2012	0,00	25,00	Geral	0,00	0,00	0,00	0,00	4	0,00
	2012	101 01 13	7	2012	0,00	25,00	Geral	0,00	0,00	0,00	0,00	4	0,00
	2012	101 01 20	1	2012	0,00	25,00	Geral	0,00	0,00	0,00	0,00	4	0,00
	2012	101 01 27	1	2012	129,90	100,00	Específica	129,90	0,00	0,00	129,90	0	0,00
	2012	101 01 27	1	2012	0,00	25,00	Geral	0,00	0,00	0,00	0,00	4	0,00
	2012	101 01 99	1	2012	90.466,59	25,00	Geral	22.616,65	0,00	22.616,65	45.233,30	2	45.233,29

Município de Cascais

Mapa síntese por conta

Ano: 2013

Classificação patrimonial	Ano início utilização	GH	Nº de bens	Ano económico	Valor inicial bruto	Taxa	Tipo de Taxa	Amortizações de exercícios anteriores	Amortizações extraordinárias	Amortizações do exercício	Amortizações acumuladas	Anos de vida esperada	Valor patrimonial líquido
4262													
	2012	101 01 99	8	2012	0,00	25,00	Geral	0,00	0,00	0,00	0,00	4	0,00
	2012	102 01 13	1	2012	0,00	12,50	Geral	0,00	0,00	0,00	0,00	8	0,00
	2012	106 03 99	1	2012	53,30	100,00	Específica	53,30	0,00	0,00	53,30	0	0,00
	2013	101 01 01	13	2013	0,00	12,50	Geral	0,00	0,00	0,00	0,00	8	0,00
	2013	101 01 02	54	2013	30.000,94	25,00	Geral	0,00	0,00	7.500,10	7.500,10	3	22.500,84
	2013	101 01 05	1	2013	0,00	25,00	Geral	0,00	0,00	0,00	0,00	4	0,00
	2013	101 01 07	1	2013	1.875,38	25,00	Geral	0,00	0,00	468,85	468,85	3	1.406,53
	2013	101 01 13	152	2013	18.225,45	100,00	Específica	0,00	0,00	18.225,45	18.225,45	0	0,00
	2013	101 01 16	15	2013	19.472,45	25,00	Geral	0,00	0,00	4.868,10	4.868,10	3	14.604,35
	2013	101 01 19	1	2013	0,00	25,00	Geral	0,00	0,00	0,00	0,00	4	0,00
	2013	101 01 21	1	2013	76,58	100,00	Específica	0,00	0,00	76,58	76,58	0	0,00
	2013	101 01 27	2	2013	149,98	100,00	Específica	0,00	0,00	149,98	149,98	0	0,00
	2013	101 01 99	5	2013	548,71	100,00	Específica	0,00	0,00	548,71	548,71	0	0,00
	2013	101 01 99	5	2013	0,00	25,00	Geral	0,00	0,00	0,00	0,00	4	0,00
	2013	106 03 07	1	2013	310,00	12,50	Geral	0,00	0,00	38,75	38,75	7	271,25
	2013	106 03 18	2	2013	1.820,99	14,28	Geral	0,00	0,00	260,04	260,04	6	1.560,95
	2013	105 04 99	1	2013	1.044,21	12,50	Geral	0,00	0,00	130,53	130,53	7	913,68
Totais da conta 4262:			6352		4.081.877,74			3.717.056,42	0,00	224.160,55	3.941.216,97		140.660,77
Totais finais:			6352		4.081.877,74			3.717.056,42	0,00	224.160,55	3.941.216,97		140.660,77

Nota: Os valores do mapa relativos às Amortizações do Exercício, correspondem ao saldo das amortizações do ano na conta equivalente.

Assim, caso tenham sido efetuadas transferências de conta de bens no ano, não poderá comparar estes valores com mapas de movimentos do exercício na 66/68 ou mesmo 48.

Município de Cascais

Mapa síntese por conta

Ano: 2013

Ano: 2013

Classificação patrimonial	Ano início utilização	GH	Nº de bens	Ano económico	Valor inicial bruto	Taxa	Tipo de Taxa	Amortizações de exercícios anteriores	Amortizações extraordinárias	Amortizações do exercício	Amortizações acumuladas	Anos de vida esperada	Valor patrimonial líquido
4263													
	1988	103 02 01	1	2002	7,96	12,50	Geral	7,96	0,00	0,00	7,96	0	0,00
	1994	103 02 08	1	2002	59,86	12,50	Geral	59,86	0,00	0,00	59,86	0	0,00
	1994	103 02 11	2	2002	1.220,42	20,00	Geral	1.220,42	0,00	0,00	1.220,42	0	0,00
	1995	103 02 01	11	2002	564,74	12,50	Geral	564,74	0,00	0,00	564,74	0	0,00
	1995	103 02 04	7	2002	576,13	20,00	Geral	576,13	0,00	0,00	576,13	0	0,00
	1995	103 02 06	1	2002	483,51	20,00	Geral	483,51	0,00	0,00	483,51	0	0,00
	1995	103 02 11	4	2002	1.856,52	20,00	Geral	1.856,52	0,00	0,00	1.856,52	0	0,00
	1995	103 03 05	1	2002	381,58	20,00	Geral	381,58	0,00	0,00	381,58	0	0,00
	1995	107 01 99	1	2002	1,97	12,50	Geral	1,97	0,00	0,00	1,97	0	0,00
	1996	103 02 04	4	2002	620,25	20,00	Geral	620,25	0,00	0,00	620,25	0	0,00
	1996	103 02 07	1	2002	1.375,81	100,00	Específica	1.375,81	0,00	0,00	1.375,81	0	0,00
	1996	103 02 08	50	2002	1.227,50	100,00	Específica	1.227,50	0,00	0,00	1.227,50	0	0,00
	1996	103 03 05	3	2002	730,73	20,00	Geral	730,73	0,00	0,00	730,73	0	0,00
	1997	103 02 01	1	2002	104,75	100,00	Específica	104,75	0,00	0,00	104,75	0	0,00
	1997	103 02 08	1	2002	743,21	12,50	Geral	743,21	0,00	0,00	743,21	0	0,00
	1998	103 02 01	3	2002	70,83	100,00	Específica	70,83	0,00	0,00	70,83	0	0,00
	1998	103 02 04	3	2002	220,71	20,00	Geral	220,71	0,00	0,00	220,71	0	0,00
	1998	103 02 08	2	2002	51,08	100,00	Específica	51,08	0,00	0,00	51,08	0	0,00
	1998	103 02 11	3	2002	1.816,16	20,00	Geral	1.816,16	0,00	0,00	1.816,16	0	0,00
	1998	103 03 01	1	2002	0,00	20,00	Geral	0,00	0,00	0,00	0,00	0	0,00

Município de Cascais

Mapa síntese por conta

Ano: 2013

Classificação patrimonial	Ano início utilização	GH	Nº de bens	Ano económico	Valor inicial bruto	Taxa	Tipo de Taxa	Amortizações de exercícios anteriores	Amortizações extraordinárias	Amortizações do exercício	Amortizações acumuladas	Anos de vida esperada	Valor patrimonial líquido
4263													
	1999	103 02 04	1	2002	71,08	100,00	Específica	71,08	0,00	0,00	71,08	0	0,00
	2000	103 02 01	37	2002	3.074,46	100,00	Específica	3.074,46	0,00	0,00	3.074,46	0	0,00
	2000	103 02 01	2	2002	1.845,56	12,50	Geral	1.845,56	0,00	0,00	1.845,56	1	0,00
	2000	103 02 02	5	2002	48,63	100,00	Específica	48,63	0,00	0,00	48,63	0	0,00
	2000	103 02 03	5	2002	198,25	100,00	Específica	198,25	0,00	0,00	198,25	0	0,00
	2000	103 02 04	1	2002	709,54	20,00	Geral	709,54	0,00	0,00	709,54	0	0,00
	2000	103 02 04	43	2002	3.802,38	100,00	Específica	3.802,38	0,00	0,00	3.802,38	0	0,00
	2000	103 02 06	44	2002	15.328,48	20,00	Geral	15.328,48	0,00	0,00	15.328,48	0	0,00
	2000	103 02 06	9	2002	1.139,70	100,00	Específica	1.139,70	0,00	0,00	1.139,70	0	0,00
	2000	103 02 07	1	2002	3.645,18	100,00	Específica	3.645,18	0,00	0,00	3.645,18	0	0,00
	2000	103 02 08	1	2002	24,39	12,50	Geral	24,39	0,00	0,00	24,39	0	0,00
	2000	103 02 08	116	2002	5.328,70	100,00	Específica	5.328,70	0,00	0,00	5.328,70	0	0,00
	2000	103 02 08	3	2002	1.845,55	12,50	Geral	1.845,55	0,00	0,00	1.845,55	1	0,00
	2000	103 02 09	1	2002	187,05	100,00	Específica	187,05	0,00	0,00	187,05	0	0,00
	2000	103 02 10	6	2002	310,60	100,00	Específica	310,60	0,00	0,00	310,60	0	0,00
	2000	103 02 10	4	2002	1.009,55	12,50	Geral	1.009,55	0,00	0,00	1.009,55	1	0,00
	2000	103 02 11	6	2002	6.460,42	20,00	Geral	6.460,42	0,00	0,00	6.460,42	0	0,00
	2000	103 02 11	4	2002	237,43	100,00	Específica	237,43	0,00	0,00	237,43	0	0,00
	2000	103 03 01	1	2002	2.503,62	20,00	Geral	2.503,62	0,00	0,00	2.503,62	0	0,00
	2000	103 03 03	1	2002	706,15	20,00	Geral	706,15	0,00	0,00	706,15	0	0,00

Município de Cascais

Mapa síntese por conta

Ano: 2013

Classificação patrimonial	Ano início utilização	GH	Nº de bens	Ano económico	Valor inicial bruto	Taxa	Tipo de Taxa	Amortizações de exercícios anteriores	Amortizações extraordinárias	Amortizações do exercício	Amortizações acumuladas	Anos de vida esperada	Valor patrimonial líquido
4263													
	2000	103 03 03	10	2002	922,77	100,00	Específica	922,77	0,00	0,00	922,77	0	0,00
	2000	103 03 05	3	2002	1.331,59	20,00	Geral	1.331,59	0,00	0,00	1.331,59	0	0,00
	2000	103 03 99	1	2002	75,82	100,00	Específica	75,82	0,00	0,00	75,82	0	0,00
	2000	106 02 06	1	2002	226,95	12,50	Geral	226,95	0,00	0,00	226,95	1	0,00
	2000	107 01 99	1	2002	7.494,68	12,50	Geral	7.494,68	0,00	0,00	7.494,68	1	0,00
	2001	103 02 01	3	2002	111,09	100,00	Específica	111,09	0,00	0,00	111,09	0	0,00
	2001	103 02 03	4	2002	284,66	100,00	Específica	284,66	0,00	0,00	284,66	0	0,00
	2001	103 02 04	3	2002	1.049,34	20,00	Geral	1.049,34	0,00	0,00	1.049,34	0	0,00
	2001	103 02 04	14	2002	1.009,54	100,00	Específica	1.009,54	0,00	0,00	1.009,54	0	0,00
	2001	103 02 08	27	2002	457,11	100,00	Específica	457,11	0,00	0,00	457,11	0	0,00
	2001	103 02 11	1	2002	5.736,18	20,00	Geral	5.736,18	0,00	0,00	5.736,18	0	0,00
	2001	103 02 99	1	2002	244,41	12,50	Geral	244,41	0,00	0,00	244,41	0	0,00
	2001	103 03 01	1	2002	4.713,64	20,00	Geral	4.713,64	0,00	0,00	4.713,64	0	0,00
	2002	102 01 12	1	2002	606,58	20,00	Geral	606,58	0,00	0,00	606,58	1	0,00
	2002	103 02 01	3	2002	205,39	100,00	Específica	205,39	0,00	0,00	205,39	0	0,00
	2002	103 02 02	1	2002	0,00	12,50	Geral	0,00	0,00	0,00	0,00	8	0,00
	2002	103 02 03	3	2002	45,21	100,00	Específica	45,21	0,00	0,00	45,21	0	0,00
	2002	103 02 04	14	2002	1.056,42	100,00	Específica	1.056,42	0,00	0,00	1.056,42	0	0,00
	2002	103 02 04	4	2002	0,00	20,00	Geral	0,00	0,00	0,00	0,00	5	0,00
	2002	103 02 08	4	2002	65,79	100,00	Específica	65,79	0,00	0,00	65,79	0	0,00

Município de Cascais

Mapa síntese por conta

Ano: 2013

Classificação patrimonial	Ano início utilização	GH	Nº de bens	Ano económico	Valor inicial bruto	Taxa	Tipo de Taxa	Amortizações de exercícios anteriores	Amortizações extraordinárias	Amortizações do exercício	Amortizações acumuladas	Anos de vida esperada	Valor patrimonial líquido
4263													
	2002	103 02 08	6	2002	0,00	12,50	Geral	0,00	0,00	0,00	0,00	8	0,00
	2002	103 02 10	2	2002	0,00	12,50	Geral	0,00	0,00	0,00	0,00	8	0,00
	2002	103 02 99	2	2002	14,06	100,00	Específica	14,06	0,00	0,00	14,06	0	0,00
	2002	103 02 99	1	2002	0,00	12,50	Geral	0,00	0,00	0,00	0,00	8	0,00
	2002	103 03 01	1	2002	74,82	100,00	Específica	74,82	0,00	0,00	74,82	0	0,00
	2002	103 03 01	20	2002	91.259,31	20,00	Geral	91.259,31	0,00	0,00	91.259,31	1	0,00
	2002	103 03 01	4	2002	25.610,75	33,33	Específica	25.610,75	0,00	0,00	25.610,75	1	0,00
	2002	103 03 01	1	2002	6.350,99	50,00	Específica	6.350,99	0,00	0,00	6.350,99	1	0,00
	2002	103 03 01	1	2007	0,00	100,00	Específica	0,00	0,00	0,00	0,00	1	0,00
	2002	103 03 03	1	2002	0,00	20,00	Geral	0,00	0,00	0,00	0,00	5	0,00
	2002	103 03 05	1	2002	527,98	100,00	Específica	424,22	0,00	103,76	527,98	0	0,00
	2002	103 03 05	1	2002	260,00	20,00	Geral	260,00	0,00	0,00	260,00	1	0,00
	2002	103 03 99	1	2002	206,00	12,50	Geral	206,00	0,00	0,00	206,00	0	0,00
	2002	104 06 18	1	2002	1.067,60	20,00	Geral	1.067,60	0,00	0,00	1.067,60	1	0,00
	2002	104 06 19	1	2002	541,03	20,00	Geral	541,03	0,00	0,00	541,03	1	0,00
	2002	106 03 10	1	2002	575,59	20,00	Geral	575,59	0,00	0,00	575,59	1	0,00
	2002	106 03 11	1	2002	522,00	20,00	Geral	522,00	0,00	0,00	522,00	1	0,00
	2002	107 01 99	2	2002	134,20	100,00	Específica	134,20	0,00	0,00	134,20	0	0,00
	2002	107 01 99	1	2002	0,00	12,50	Geral	0,00	0,00	0,00	0,00	8	0,00
	2002	107 03 03	5	2002	441,20	100,00	Específica	441,20	0,00	0,00	441,20	0	0,00

Município de Cascais

Mapa síntese por conta

Ano: 2013

Classificação patrimonial	Ano início utilização	GH	Nº de bens	Ano económico	Valor inicial bruto	Taxa	Tipo de Taxa	Amortizações de exercícios anteriores	Amortizações extraordinárias	Amortizações do exercício	Amortizações acumuladas	Anos de vida esperada	Valor patrimonial líquido
4263													
	2002	107 04 01	1	2002	1.131,80	12,50	Geral	1.131,80	0,00	0,00	1.131,80	0	0,00
	2002	107 05 02	5	2002	335,30	100,00	Específica	335,30	0,00	0,00	335,30	0	0,00
	2003	101 01 20	1	2003	556,23	25,00	Geral	556,23	0,00	0,00	556,23	1	0,00
	2003	101 01 27	2	2003	206,72	100,00	Específica	206,72	0,00	0,00	206,72	0	0,00
	2003	102 01 12	1	2003	579,91	20,00	Geral	579,91	0,00	0,00	579,91	0	0,00
	2003	102 01 12	5	2003	15.265,28	20,00	Geral	15.265,28	0,00	0,00	15.265,28	1	0,00
	2003	102 01 12	3	2003	0,00	20,00	Geral	0,00	0,00	0,00	0,00	5	0,00
	2003	102 01 99	3	2003	0,00	14,28	Geral	0,00	0,00	0,00	0,00	0	0,00
	2003	103 01 01	1	2003	204,35	12,50	Geral	204,35	0,00	0,00	204,35	0	0,00
	2003	103 01 03	5	2003	2.999,95	12,50	Geral	2.999,95	0,00	0,00	2.999,95	0	0,00
	2003	103 01 08	5	2003	3.611,20	12,50	Geral	3.611,20	0,00	0,00	3.611,20	0	0,00
	2003	103 01 09	2	2003	107,71	100,00	Específica	107,71	0,00	0,00	107,71	0	0,00
	2003	103 01 10	4	2003	1.455,44	12,50	Geral	1.455,44	0,00	0,00	1.455,44	0	0,00
	2003	103 02 01	2	2003	80,60	100,00	Específica	80,60	0,00	0,00	80,60	0	0,00
	2003	103 02 01	2	2003	0,00	12,50	Geral	0,00	0,00	0,00	0,00	8	0,00
	2003	103 02 02	3	2003	0,00	12,50	Geral	0,00	0,00	0,00	0,00	8	0,00
	2003	103 02 03	2	2003	0,00	12,50	Geral	0,00	0,00	0,00	0,00	8	0,00
	2003	103 02 04	28	2003	2.279,29	100,00	Específica	2.279,29	0,00	0,00	2.279,29	0	0,00
	2003	103 02 04	10	2003	0,00	20,00	Geral	0,00	0,00	0,00	0,00	5	0,00
	2003	103 02 06	1	2003	624,03	20,00	Geral	624,03	0,00	0,00	624,03	1	0,00

Município de Cascais

Mapa síntese por conta

Ano: 2013

Classificação patrimonial	Ano início utilização	GH	Nº de bens	Ano económico	Valor inicial bruto	Taxa	Tipo de Taxa	Amortizações de exercícios anteriores	Amortizações extraordinárias	Amortizações do exercício	Amortizações acumuladas	Anos de vida esperada	Valor patrimonial líquido
4263													
	2003	103 02 08	35	2003	756,35	100,00	Específica	756,35	0,00	0,00	756,35	0	0,00
	2003	103 02 08	2	2003	0,00	12,50	Geral	0,00	0,00	0,00	0,00	8	0,00
	2003	103 02 10	1	2003	0,00	12,50	Geral	0,00	0,00	0,00	0,00	8	0,00
	2003	103 02 11	2	2003	169,72	100,00	Específica	169,72	0,00	0,00	169,72	0	0,00
	2003	103 02 11	1	2003	224,55	20,00	Geral	224,55	0,00	0,00	224,55	1	0,00
	2003	103 02 99	1	2003	0,00	12,50	Geral	0,00	0,00	0,00	0,00	8	0,00
	2003	103 03 01	30	2003	89.805,69	20,00	Geral	89.805,69	0,00	0,00	89.805,69	1	0,00
	2003	103 03 01	2	2003	13.206,49	25,00	Específica	13.206,49	0,00	0,00	13.206,49	1	0,00
	2003	103 03 01	3	2003	0,00	20,00	Geral	0,00	0,00	0,00	0,00	5	0,00
	2003	103 03 03	1	2003	926,72	20,00	Geral	926,72	0,00	0,00	926,72	1	0,00
	2003	103 03 03	1	2003	0,00	20,00	Geral	0,00	0,00	0,00	0,00	5	0,00
	2003	103 03 05	2	2003	1.221,36	20,00	Geral	1.221,36	0,00	0,00	1.221,36	1	0,00
	2003	103 03 05	1	2003	0,00	20,00	Geral	0,00	0,00	0,00	0,00	5	0,00
	2003	103 03 99	1	2003	1.109,69	12,50	Geral	1.109,69	0,00	0,00	1.109,69	0	0,00
	2003	104 06 19	3	2003	3.299,72	20,00	Geral	3.299,72	0,00	0,00	3.299,72	1	0,00
	2003	104 06 22	1	2003	174,72	100,00	Específica	174,72	0,00	0,00	174,72	0	0,00
	2003	104 06 99	3	2003	216,92	100,00	Específica	216,92	0,00	0,00	216,92	0	0,00
	2003	104 07 06	2	2003	0,00	12,50	Geral	0,00	0,00	0,00	0,00	8	0,00
	2003	106 01 99	1	2003	567,65	12,50	Geral	567,65	0,00	0,00	567,65	0	0,00
	2003	106 03 05	4	2003	484,84	100,00	Específica	484,84	0,00	0,00	484,84	0	0,00

Município de Cascais

Mapa síntese por conta

Ano: 2013

Classificação patrimonial	Ano início utilização	GH	Nº de bens	Ano económico	Valor inicial bruto	Taxa	Tipo de Taxa	Amortizações de exercícios anteriores	Amortizações extraordinárias	Amortizações do exercício	Amortizações acumuladas	Anos de vida esperada	Valor patrimonial líquido
4263													
	2003	106 03 05	1	2003	254,00	20,00	Geral	254,00	0,00	0,00	254,00	1	0,00
	2003	106 03 07	2	2003	311,19	100,00	Específica	311,19	0,00	0,00	311,19	0	0,00
	2003	106 03 10	1	2003	1.170,00	20,00	Geral	1.170,00	0,00	0,00	1.170,00	1	0,00
	2003	106 03 12	1	2003	550,01	20,00	Geral	550,01	0,00	0,00	550,01	1	0,00
	2003	106 03 14	1	2003	4.710,81	14,28	Geral	4.710,81	0,00	0,00	4.710,81	0	0,00
	2003	106 03 16	1	2003	0,00	14,28	Geral	0,00	0,00	0,00	0,00	0	0,00
	2003	106 03 17	1	2003	0,00	14,28	Geral	0,00	0,00	0,00	0,00	0	0,00
	2003	106 03 17	1	2003	198,41	100,00	Específica	198,41	0,00	0,00	198,41	0	0,00
	2003	106 03 18	2	2003	2.107,69	14,28	Geral	2.107,69	0,00	0,00	2.107,69	0	0,00
	2003	106 03 99	6	2003	4.208,16	14,28	Geral	4.208,16	0,00	0,00	4.208,16	0	0,00
	2003	106 03 99	9	2003	501,15	100,00	Específica	501,15	0,00	0,00	501,15	0	0,00
	2003	107 01 02	96	2003	22.994,01	12,50	Geral	22.994,01	0,00	0,00	22.994,01	0	0,00
	2003	107 01 02	10	2003	1.407,00	100,00	Específica	1.407,00	0,00	0,00	1.407,00	0	0,00
	2003	107 01 02	1	2003	0,00	12,50	Geral	0,00	0,00	0,00	0,00	8	0,00
	2003	107 01 06	2	2003	231,13	100,00	Específica	231,13	0,00	0,00	231,13	0	0,00
	2003	107 01 06	2	2003	0,00	12,50	Geral	0,00	0,00	0,00	0,00	8	0,00
	2003	107 01 09	1	2003	23,53	100,00	Específica	23,53	0,00	0,00	23,53	0	0,00
	2003	107 01 09	1	2003	0,00	12,50	Geral	0,00	0,00	0,00	0,00	8	0,00
	2003	107 01 13	1	2003	28,34	100,00	Específica	28,34	0,00	0,00	28,34	0	0,00
	2003	107 01 21	21	2003	179,67	100,00	Específica	179,67	0,00	0,00	179,67	0	0,00

Município de Cascais

Mapa síntese por conta

Ano: 2013

Classificação patrimonial	Ano início utilização	GH	Nº de bens	Ano económico	Valor inicial bruto	Taxa	Tipo de Taxa	Amortizações de exercícios anteriores	Amortizações extraordinárias	Amortizações do exercício	Amortizações acumuladas	Anos de vida esperada	Valor patrimonial líquido
4263													
	2003	107 01 26	4	2003	3.591,96	12,50	Geral	3.591,96	0,00	0,00	3.591,96	0	0,00
	2003	107 01 99	6	2003	2.163,53	12,50	Geral	2.163,53	0,00	0,00	2.163,53	0	0,00
	2003	107 01 99	3	2003	445,53	100,00	Específica	445,53	0,00	0,00	445,53	0	0,00
	2003	107 01 99	4	2003	0,00	12,50	Geral	0,00	0,00	0,00	0,00	8	0,00
	2003	107 02 06	9	2003	726,77	100,00	Específica	726,77	0,00	0,00	726,77	0	0,00
	2003	107 02 15	2	2003	900,57	12,50	Geral	900,57	0,00	0,00	900,57	0	0,00
	2003	107 02 15	4	2003	486,79	100,00	Específica	486,79	0,00	0,00	486,79	0	0,00
	2003	107 02 15	1	2003	0,00	12,50	Geral	0,00	0,00	0,00	0,00	8	0,00
	2003	107 02 16	1	2003	735,82	33,33	Geral	735,82	0,00	0,00	735,82	0	0,00
	2003	107 02 16	9	2003	763,27	100,00	Específica	763,27	0,00	0,00	763,27	0	0,00
	2003	107 03 03	2	2003	1.592,05	12,50	Geral	1.592,05	0,00	0,00	1.592,05	0	0,00
	2003	107 03 03	6	2003	135,37	100,00	Específica	135,37	0,00	0,00	135,37	0	0,00
	2003	107 04 04	2	2003	347,44	100,00	Específica	347,44	0,00	0,00	347,44	0	0,00
	2003	107 04 14	1	2003	28,95	100,00	Específica	28,95	0,00	0,00	28,95	0	0,00
	2003	107 05 02	12	2003	935,97	100,00	Específica	935,97	0,00	0,00	935,97	0	0,00
	2003	107 05 04	2	2003	212,86	100,00	Específica	212,86	0,00	0,00	212,86	0	0,00
	2003	107 05 99	1	2003	761,57	12,50	Geral	761,57	0,00	0,00	761,57	0	0,00
	2003	107 06 04	2	2003	523,66	12,50	Geral	523,66	0,00	0,00	523,66	0	0,00
	2003	107 08 01	3	2003	1.351,23	20,00	Geral	1.351,23	0,00	0,00	1.351,23	1	0,00
	2003	109 03 03	1	2003	889,29	20,00	Geral	889,29	0,00	0,00	889,29	1	0,00

Município de Cascais

Mapa síntese por conta

Ano: 2013

Classificação patrimonial	Ano início utilização	GH	Nº de bens	Ano económico	Valor inicial bruto	Taxa	Tipo de Taxa	Amortizações de exercícios anteriores	Amortizações extraordinárias	Amortizações do exercício	Amortizações acumuladas	Anos de vida esperada	Valor patrimonial líquido
4263													
	2003	109 03 99	3	2003	341,43	100,00	Específica	341,43	0,00	0,00	341,43	0	0,00
	2003	111 02 01	1	2003	2.079,00	25,00	Geral	2.079,00	0,00	0,00	2.079,00	1	0,00
	2003	118 07 99	1	2003	144,77	100,00	Específica	144,77	0,00	0,00	144,77	0	0,00
	2003	105 01 05	1	2003	3.683,11	14,28	Geral	3.683,11	0,00	0,00	3.683,11	0	0,00
	2004	102 01 12	9	2004	3.860,43	20,00	Geral	3.860,43	0,00	0,00	3.860,43	0	0,00
	2004	103 02 01	3	2004	187,57	100,00	Específica	187,57	0,00	0,00	187,57	0	0,00
	2004	103 02 02	1	2007	10,08	100,00	Específica	10,08	0,00	0,00	10,08	1	0,00
	2004	103 02 02	5	2004	0,00	12,50	Geral	0,00	0,00	0,00	0,00	8	0,00
	2004	103 02 03	5	2004	517,70	100,00	Específica	517,70	0,00	0,00	517,70	0	0,00
	2004	103 02 03	10	2004	0,00	12,50	Geral	0,00	0,00	0,00	0,00	8	0,00
	2004	103 02 04	18	2004	2.046,26	100,00	Específica	2.046,26	0,00	0,00	2.046,26	0	0,00
	2004	103 02 04	1	2004	0,00	20,00	Geral	0,00	0,00	0,00	0,00	5	0,00
	2004	103 02 08	50	2004	1.155,71	100,00	Específica	1.155,71	0,00	0,00	1.155,71	0	0,00
	2004	103 02 08	3	2004	61,86	11,11	Específica	41,22	0,00	6,87	48,09	2	13,77
	2004	103 02 10	1	2004	330,84	20,00	Específica	330,84	0,00	0,00	330,84	0	0,00
	2004	103 02 10	1	2004	0,00	12,50	Geral	0,00	0,00	0,00	0,00	8	0,00
	2004	103 02 11	2	2004	0,00	20,00	Geral	0,00	0,00	0,00	0,00	5	0,00
	2004	103 02 99	1	2004	1.172,55	12,50	Geral	1.172,55	0,00	0,00	1.172,55	0	0,00
	2004	103 03 01	25	2004	182.576,07	20,00	Geral	182.576,07	0,00	0,00	182.576,07	0	0,00
	2004	103 03 01	1	2004	138,77	100,00	Específica	138,77	0,00	0,00	138,77	0	0,00

Município de Cascais

Mapa síntese por conta

Ano: 2013

Classificação patrimonial	Ano início utilização	GH	Nº de bens	Ano económico	Valor inicial bruto	Taxa	Tipo de Taxa	Amortizações de exercícios anteriores	Amortizações extraordinárias	Amortizações do exercício	Amortizações acumuladas	Anos de vida esperada	Valor patrimonial líquido
4263													
	2004	103 03 03	1	2004	1.437,16	20,00	Geral	1.437,16	0,00	0,00	1.437,16	0	0,00
	2004	103 03 05	2	2004	784,32	20,00	Geral	784,32	0,00	0,00	784,32	0	0,00
	2004	103 03 99	1	2004	299,90	12,50	Geral	299,90	0,00	0,00	299,90	0	0,00
	2004	104 06 19	1	2004	885,51	100,00	Específica	885,51	0,00	0,00	885,51	0	0,00
	2004	104 07 06	1	2004	235,22	12,50	Geral	235,22	0,00	0,00	235,22	0	0,00
	2004	106 03 07	3	2004	248,22	100,00	Específica	248,22	0,00	0,00	248,22	0	0,00
	2004	106 03 10	3	2004	301,09	100,00	Específica	301,09	0,00	0,00	301,09	0	0,00
	2004	106 03 16	3	2004	1.310,57	14,28	Geral	1.310,57	0,00	0,00	1.310,57	0	0,00
	2004	106 03 17	2	2004	441,02	14,28	Geral	441,02	0,00	0,00	441,02	0	0,00
	2004	106 03 18	3	2004	984,71	14,28	Geral	984,71	0,00	0,00	984,71	0	0,00
	2004	107 02 15	4	2004	825,36	12,50	Geral	825,36	0,00	0,00	825,36	0	0,00
	2004	107 02 15	3	2004	312,53	100,00	Específica	312,53	0,00	0,00	312,53	0	0,00
	2004	107 02 15	24	2004	0,00	12,50	Geral	0,00	0,00	0,00	0,00	8	0,00
	2004	107 02 99	3	2004	441,03	100,00	Específica	441,03	0,00	0,00	441,03	0	0,00
	2004	107 03 03	6	2004	628,84	100,00	Específica	628,84	0,00	0,00	628,84	0	0,00
	2004	107 03 03	5	2004	0,00	12,50	Geral	0,00	0,00	0,00	0,00	8	0,00
	2004	118 07 99	1	2004	0,00	100,00	Específica	0,00	0,00	0,00	0,00	0	0,00
	2005	101 01 27	3	2005	60,27	100,00	Específica	60,27	0,00	0,00	60,27	0	0,00
	2005	102 01 12	2	2005	477,97	20,00	Geral	477,97	0,00	0,00	477,97	0	0,00
	2005	102 01 12	1	2005	197,94	100,00	Específica	197,94	0,00	0,00	197,94	0	0,00

Município de Cascais

Mapa síntese por conta

Ano: 2013

Classificação patrimonial	Ano início utilização	GH	Nº de bens	Ano económico	Valor inicial bruto	Taxa	Tipo de Taxa	Amortizações de exercícios anteriores	Amortizações extraordinárias	Amortizações do exercício	Amortizações acumuladas	Anos de vida esperada	Valor patrimonial líquido
4263													
	2005	103 01 01	1	2005	0,00	12,50	Geral	0,00	0,00	0,00	0,00	8	0,00
	2005	103 01 10	1	2005	107,59	100,00	Específica	107,59	0,00	0,00	107,59	0	0,00
	2005	103 02 01	1	2005	61,22	100,00	Específica	61,22	0,00	0,00	61,22	0	0,00
	2005	103 02 03	1	2005	569,65	12,50	Geral	569,65	0,00	0,00	569,65	0	0,00
	2005	103 02 04	13	2005	992,58	100,00	Específica	992,58	0,00	0,00	992,58	0	0,00
	2005	103 02 06	2	2005	0,00	20,00	Geral	0,00	0,00	0,00	0,00	5	0,00
	2005	103 02 11	1	2005	1.621,84	20,00	Geral	1.621,84	0,00	0,00	1.621,84	0	0,00
	2005	103 02 11	1	2005	162,13	100,00	Específica	162,13	0,00	0,00	162,13	0	0,00
	2005	103 03 01	19	2005	40.181,98	20,00	Geral	40.181,98	0,00	0,00	40.181,98	0	0,00
	2005	103 03 01	1	2005	3.674,66	33,33	Específica	3.674,66	0,00	0,00	3.674,66	0	0,00
	2005	103 03 01	1	2005	225,97	100,00	Específica	225,97	0,00	0,00	225,97	0	0,00
	2005	103 03 03	2	2005	1.915,77	20,00	Geral	1.915,77	0,00	0,00	1.915,77	0	0,00
	2005	104 06 19	2	2005	1.113,93	20,00	Geral	1.113,93	0,00	0,00	1.113,93	0	0,00
	2005	104 06 19	3	2005	441,60	100,00	Específica	441,60	0,00	0,00	441,60	0	0,00
	2005	104 06 99	2	2005	27,68	100,00	Específica	27,68	0,00	0,00	27,68	0	0,00
	2005	106 03 03	4	2005	71,72	100,00	Específica	71,72	0,00	0,00	71,72	0	0,00
	2005	106 03 05	1	2005	212,41	100,00	Específica	212,41	0,00	0,00	212,41	0	0,00
	2005	106 03 10	3	2005	455,45	100,00	Específica	455,45	0,00	0,00	455,45	0	0,00
	2005	106 03 14	1	2005	944,36	14,28	Geral	944,36	0,00	0,00	944,36	0	0,00
	2005	106 03 15	1	2005	136,27	100,00	Específica	136,27	0,00	0,00	136,27	0	0,00

Município de Cascais

Mapa síntese por conta

Ano: 2013

Classificação patrimonial	Ano início utilização	GH	Nº de bens	Ano económico	Valor inicial bruto	Taxa	Tipo de Taxa	Amortizações de exercícios anteriores	Amortizações extraordinárias	Amortizações do exercício	Amortizações acumuladas	Anos de vida esperada	Valor patrimonial líquido
4263													
	2005	106 03 18	1	2005	350,71	14,28	Geral	350,71	0,00	0,00	350,71	0	0,00
	2005	107 01 21	1	2007	10,14	100,00	Específica	10,14	0,00	0,00	10,14	1	0,00
	2005	107 01 21	1	2005	0,00	12,50	Geral	0,00	0,00	0,00	0,00	8	0,00
	2005	107 01 99	1	2005	65,20	100,00	Específica	65,20	0,00	0,00	65,20	0	0,00
	2005	107 02 15	2	2005	797,89	12,50	Geral	797,89	0,00	0,00	797,89	0	0,00
	2005	107 02 15	4	2005	599,34	100,00	Específica	599,34	0,00	0,00	599,34	0	0,00
	2006	102 01 12	10	2006	2.202,46	20,00	Geral	2.202,46	0,00	0,00	2.202,46	0	0,00
	2006	103 01 01	1	2006	98,03	100,00	Específica	98,03	0,00	0,00	98,03	1	0,00
	2006	103 01 09	2	2006	0,00	100,00	Específica	0,00	0,00	0,00	0,00	1	0,00
	2006	103 01 09	1	2006	0,00	12,50	Geral	0,00	0,00	0,00	0,00	8	0,00
	2006	103 01 10	1	2006	0,00	12,50	Geral	0,00	0,00	0,00	0,00	8	0,00
	2006	103 02 02	1	2006	0,00	12,50	Geral	0,00	0,00	0,00	0,00	8	0,00
	2006	103 02 03	2	2006	956,24	12,50	Geral	836,78	0,00	119,46	956,24	0	0,00
	2006	103 02 03	1	2006	1.406,89	25,00	Específica	1.203,52	0,00	203,37	1.406,89	0	0,00
	2006	103 02 04	5	2006	406,68	100,00	Específica	406,68	0,00	0,00	406,68	1	0,00
	2006	103 02 04	4	2006	31,95	20,00	Geral	31,95	0,00	0,00	31,95	5	0,00
	2006	103 02 08	1	2006	0,00	100,00	Específica	0,00	0,00	0,00	0,00	1	0,00
	2006	103 02 08	3	2006	0,00	12,50	Geral	0,00	0,00	0,00	0,00	8	0,00
	2006	103 02 11	1	2006	405,20	20,00	Geral	405,20	0,00	0,00	405,20	0	0,00
	2006	103 03 01	11	2006	35.075,70	20,00	Geral	35.075,70	0,00	0,00	35.075,70	0	0,00

Município de Cascais

Mapa síntese por conta

Ano: 2013

Classificação patrimonial	Ano início utilização	GH	Nº de bens	Ano económico	Valor inicial bruto	Taxa	Tipo de Taxa	Amortizações de exercícios anteriores	Amortizações extraordinárias	Amortizações do exercício	Amortizações acumuladas	Anos de vida esperada	Valor patrimonial líquido
4263													
	2006	103 03 01	2	2006	1.451,50	20,00	Geral	1.451,50	0,00	0,00	1.451,50	5	0,00
	2006	103 03 05	1	2006	119,90	100,00	Específica	119,90	0,00	0,00	119,90	1	0,00
	2006	104 06 19	2	2006	771,98	20,00	Geral	771,98	0,00	0,00	771,98	0	0,00
	2006	106 03 07	1	2006	311,97	12,50	Geral	273,00	0,00	38,97	311,97	0	0,00
	2006	106 03 11	1	2006	151,80	100,00	Específica	151,80	0,00	0,00	151,80	1	0,00
	2006	106 03 14	1	2006	1.512,13	14,28	Geral	1.512,13	0,00	0,00	1.512,13	0	0,00
	2006	106 03 15	1	2006	21,63	100,00	Específica	21,63	0,00	0,00	21,63	1	0,00
	2006	106 03 99	2	2006	3.579,65	14,28	Geral	3.579,65	0,00	0,00	3.579,65	0	0,00
	2006	107 01 99	1	2006	10,14	11,11	Específica	6,78	0,00	1,13	7,91	2	2,23
	2006	107 01 99	6	2006	106,19	12,50	Geral	106,19	0,00	0,00	106,19	8	0,00
	2006	118 07 99	2	2006	3.477,13	12,50	Geral	3.042,48	0,00	434,65	3.477,13	0	0,00
	2007	101 01 07	1	2007	4.970,78	25,00	Geral	4.970,78	0,00	0,00	4.970,78	0	0,00
	2007	102 01 12	1	2007	0,00	20,00	Geral	0,00	0,00	0,00	0,00	5	0,00
	2007	103 01 01	1	2007	0,00	12,50	Geral	0,00	0,00	0,00	0,00	8	0,00
	2007	103 01 04	2	2007	0,00	12,50	Geral	0,00	0,00	0,00	0,00	8	0,00
	2007	103 01 05	4	2007	0,00	12,50	Geral	0,00	0,00	0,00	0,00	8	0,00
	2007	103 01 11	3	2007	0,00	100,00	Específica	0,00	0,00	0,00	0,00	1	0,00
	2007	103 01 11	26	2007	0,00	12,50	Geral	0,00	0,00	0,00	0,00	8	0,00
	2007	103 01 12	3	2007	0,00	12,50	Geral	0,00	0,00	0,00	0,00	8	0,00
	2007	103 01 99	2	2007	0,00	12,50	Geral	0,00	0,00	0,00	0,00	8	0,00

Município de Cascais

Mapa síntese por conta

Ano: 2013

Classificação patrimonial	Ano início utilização	GH	Nº de bens	Ano económico	Valor inicial bruto	Taxa	Tipo de Taxa	Amortizações de exercícios anteriores	Amortizações extraordinárias	Amortizações do exercício	Amortizações acumuladas	Anos de vida esperada	Valor patrimonial líquido
4263													
	2007	103 02 01	2	2007	52,30	100,00	Específica	52,30	0,00	0,00	52,30	1	0,00
	2007	103 02 01	3	2007	0,00	12,50	Geral	0,00	0,00	0,00	0,00	8	0,00
	2007	103 02 02	27	2007	375,26	100,00	Específica	375,26	0,00	0,00	375,26	1	0,00
	2007	103 02 02	1	2007	0,00	12,50	Geral	0,00	0,00	0,00	0,00	8	0,00
	2007	103 02 03	2	2007	553,83	12,50	Geral	415,38	0,00	69,23	484,61	1	69,22
	2007	103 02 03	3	2007	159,40	100,00	Específica	159,40	0,00	0,00	159,40	1	0,00
	2007	103 02 04	25	2007	1.390,95	100,00	Específica	1.390,95	0,00	0,00	1.390,95	1	0,00
	2007	103 02 04	3	2007	0,00	20,00	Geral	0,00	0,00	0,00	0,00	5	0,00
	2007	103 02 06	2	2007	0,00	100,00	Específica	0,00	0,00	0,00	0,00	1	0,00
	2007	103 02 08	96	2007	1.821,74	100,00	Específica	1.821,74	0,00	0,00	1.821,74	1	0,00
	2007	103 02 08	9	2007	0,00	12,50	Geral	0,00	0,00	0,00	0,00	8	0,00
	2007	103 02 11	2	2007	859,63	20,00	Geral	859,63	0,00	0,00	859,63	0	0,00
	2007	103 02 11	1	2007	84,28	100,00	Específica	84,28	0,00	0,00	84,28	1	0,00
	2007	103 02 99	36	2007	55,86	100,00	Específica	55,86	0,00	0,00	55,86	1	0,00
	2007	103 02 99	13	2007	0,00	12,50	Geral	0,00	0,00	0,00	0,00	8	0,00
	2007	103 03 01	2	2007	5.986,85	20,00	Geral	5.986,85	0,00	0,00	5.986,85	0	0,00
	2007	103 03 01	1	2007	0,00	25,00	Específica	0,00	0,00	0,00	0,00	0	0,00
	2007	103 03 03	1	2007	0,00	20,00	Geral	0,00	0,00	0,00	0,00	5	0,00
	2007	103 03 05	1	2007	0,00	20,00	Geral	0,00	0,00	0,00	0,00	5	0,00
	2007	103 03 06	1	2007	535,77	20,00	Geral	535,77	0,00	0,00	535,77	0	0,00

Município de Cascais

Mapa síntese por conta

Ano: 2013

Classificação patrimonial	Ano início utilização	GH	Nº de bens	Ano económico	Valor inicial bruto	Taxa	Tipo de Taxa	Amortizações de exercícios anteriores	Amortizações extraordinárias	Amortizações do exercício	Amortizações acumuladas	Anos de vida esperada	Valor patrimonial líquido
4263													
	2007	106 01 99	2	2007	754,33	12,50	Geral	565,80	0,00	94,30	660,10	1	94,23
	2007	106 03 10	1	2007	0,00	100,00	Específica	0,00	0,00	0,00	0,00	1	0,00
	2007	106 03 14	1	2007	0,00	14,28	Geral	0,00	0,00	0,00	0,00	7	0,00
	2007	106 03 99	12	2007	222,18	100,00	Específica	222,18	0,00	0,00	222,18	1	0,00
	2007	106 03 99	1	2007	0,00	14,28	Geral	0,00	0,00	0,00	0,00	7	0,00
	2007	107 01 21	144	2007	1.186,36	100,00	Específica	1.186,36	0,00	0,00	1.186,36	1	0,00
	2007	107 01 21	69	2007	0,00	12,50	Geral	0,00	0,00	0,00	0,00	8	0,00
	2007	107 01 99	11	2007	0,00	100,00	Específica	0,00	0,00	0,00	0,00	1	0,00
	2007	107 01 99	4	2007	0,00	12,50	Geral	0,00	0,00	0,00	0,00	8	0,00
	2007	107 02 15	1	2007	0,00	100,00	Específica	0,00	0,00	0,00	0,00	1	0,00
	2007	107 02 15	6	2007	0,00	12,50	Geral	0,00	0,00	0,00	0,00	8	0,00
	2007	107 03 03	1	2007	0,00	12,50	Geral	0,00	0,00	0,00	0,00	8	0,00
	2008	101 01 13	1	2008	1.266,16	25,00	Geral	1.266,16	0,00	0,00	1.266,16	0	0,00
	2008	103 01 05	1	2008	0,00	12,50	Geral	0,00	0,00	0,00	0,00	8	0,00
	2008	103 02 01	5	2008	376,98	100,00	Específica	376,98	0,00	0,00	376,98	0	0,00
	2008	103 02 01	1	2008	0,00	12,50	Geral	0,00	0,00	0,00	0,00	8	0,00
	2008	103 02 02	14	2008	66,29	100,00	Específica	66,29	0,00	0,00	66,29	0	0,00
	2008	103 02 02	6	2008	0,00	12,50	Geral	0,00	0,00	0,00	0,00	8	0,00
	2008	103 02 03	7	2008	621,00	100,00	Específica	621,00	0,00	0,00	621,00	0	0,00
	2008	103 02 04	23	2008	763,98	100,00	Específica	763,98	0,00	0,00	763,98	0	0,00

Município de Cascais

Mapa síntese por conta

Ano: 2013

Classificação patrimonial	Ano início utilização	GH	Nº de bens	Ano económico	Valor inicial bruto	Taxa	Tipo de Taxa	Amortizações de exercícios anteriores	Amortizações extraordinárias	Amortizações do exercício	Amortizações acumuladas	Anos de vida esperada	Valor patrimonial líquido
4263													
	2008	103 02 08	7	2008	367,81	100,00	Específica	367,81	0,00	0,00	367,81	0	0,00
	2008	103 02 08	50	2008	0,00	12,50	Geral	0,00	0,00	0,00	0,00	8	0,00
	2008	103 02 09	2	2008	1.766,35	20,00	Geral	1.766,35	0,00	0,00	1.766,35	0	0,00
	2008	103 02 11	1	2008	77,50	100,00	Específica	77,50	0,00	0,00	77,50	0	0,00
	2008	103 02 99	3	2008	7,86	100,00	Específica	7,86	0,00	0,00	7,86	0	0,00
	2008	103 02 99	1	2008	274,44	12,50	Geral	171,55	0,00	34,31	205,86	2	68,58
	2008	103 03 01	5	2008	29.698,47	20,00	Geral	29.698,47	0,00	0,00	29.698,47	0	0,00
	2008	103 03 01	1	2008	0,00	20,00	Geral	0,00	0,00	0,00	0,00	5	0,00
	2008	103 03 03	1	2008	850,19	20,00	Geral	850,19	0,00	0,00	850,19	0	0,00
	2008	103 03 03	2	2008	85,60	100,00	Específica	85,60	0,00	0,00	85,60	0	0,00
	2008	103 03 05	1	2008	192,21	100,00	Específica	192,21	0,00	0,00	192,21	0	0,00
	2008	104 06 19	3	2008	386,22	100,00	Específica	386,22	0,00	0,00	386,22	0	0,00
	2008	106 03 07	1	2008	531,79	12,50	Geral	332,35	0,00	66,47	398,82	2	132,97
	2008	106 03 10	1	2008	0,00	20,00	Geral	0,00	0,00	0,00	0,00	5	0,00
	2008	106 03 11	1	2008	285,52	20,00	Geral	285,52	0,00	0,00	285,52	0	0,00
	2008	106 03 11	1	2008	64,88	100,00	Específica	64,88	0,00	0,00	64,88	0	0,00
	2008	106 03 15	1	2008	98,15	100,00	Específica	98,15	0,00	0,00	98,15	0	0,00
	2008	106 03 18	4	2008	4.696,92	14,28	Geral	3.353,60	0,00	670,72	4.024,32	1	672,60
	2008	106 03 99	13	2008	549,56	100,00	Específica	549,56	0,00	0,00	549,56	0	0,00
	2008	107 01 21	8	2008	104,30	100,00	Específica	104,30	0,00	0,00	104,30	0	0,00

Município de Cascais

Mapa síntese por conta

Ano: 2013

Classificação patrimonial	Ano início utilização	GH	Nº de bens	Ano económico	Valor inicial bruto	Taxa	Tipo de Taxa	Amortizações de exercícios anteriores	Amortizações extraordinárias	Amortizações do exercício	Amortizações acumuladas	Anos de vida esperada	Valor patrimonial líquido
4263													
	2008	107 01 21	56	2008	0,00	12,50	Geral	0,00	0,00	0,00	0,00	8	0,00
	2008	107 01 22	32	2008	0,00	12,50	Geral	0,00	0,00	0,00	0,00	8	0,00
	2008	107 01 99	53	2008	133,99	100,00	Específica	133,99	0,00	0,00	133,99	0	0,00
	2008	107 01 99	12	2008	0,00	12,50	Geral	0,00	0,00	0,00	0,00	8	0,00
	2008	107 02 15	4	2008	0,00	12,50	Geral	0,00	0,00	0,00	0,00	8	0,00
	2008	118 07 01	1	2008	3.971,35	20,00	Geral	3.971,35	0,00	0,00	3.971,35	0	0,00
	2008	118 07 01	1	2008	72,88	100,00	Específica	72,88	0,00	0,00	72,88	0	0,00
	2008	113 01 06	2	2008	586,56	12,50	Geral	366,60	0,00	73,32	439,92	2	146,64
	2009	101 01 07	1	2009	1.007,15	25,00	Geral	1.007,15	0,00	0,00	1.007,15	0	0,00
	2009	101 01 27	1	2009	2.253,29	25,00	Geral	2.253,29	0,00	0,00	2.253,29	0	0,00
	2009	103 01 08	20	2009	58.226,85	12,50	Geral	29.113,52	0,00	7.278,38	36.391,90	3	21.834,95
	2009	103 01 08	1	2009	0,00	12,50	Geral	0,00	0,00	0,00	0,00	8	0,00
	2009	103 01 10	1	2009	94,88	100,00	Específica	94,88	0,00	0,00	94,88	0	0,00
	2009	103 01 99	1	2009	0,00	12,50	Geral	0,00	0,00	0,00	0,00	8	0,00
	2009	103 02 02	5	2009	14,57	100,00	Específica	14,57	0,00	0,00	14,57	0	0,00
	2009	103 02 02	1	2009	0,00	12,50	Geral	0,00	0,00	0,00	0,00	8	0,00
	2009	103 02 03	1	2009	84,73	100,00	Específica	84,73	0,00	0,00	84,73	0	0,00
	2009	103 02 04	3	2009	374,78	100,00	Específica	374,78	0,00	0,00	374,78	0	0,00
	2009	103 02 04	1	2009	0,00	20,00	Geral	0,00	0,00	0,00	0,00	5	0,00
	2009	103 02 08	49	2009	145,72	100,00	Específica	145,72	0,00	0,00	145,72	0	0,00

Município de Cascais

Mapa síntese por conta

Ano: 2013

Classificação patrimonial	Ano início utilização	GH	Nº de bens	Ano económico	Valor inicial bruto	Taxa	Tipo de Taxa	Amortizações de exercícios anteriores	Amortizações extraordinárias	Amortizações do exercício	Amortizações acumuladas	Anos de vida esperada	Valor patrimonial líquido
4263													
	2009	103 02 08	28	2009	0,00	12,50	Geral	0,00	0,00	0,00	0,00	8	0,00
	2009	103 02 11	1	2009	2.232,80	20,00	Geral	1.786,24	0,00	446,56	2.232,80	0	0,00
	2009	103 02 99	1	2009	179,90	100,00	Específica	179,90	0,00	0,00	179,90	0	0,00
	2009	103 03 01	30	2009	73.750,35	20,00	Geral	59.000,32	0,00	14.750,03	73.750,35	0	0,00
	2009	103 03 01	17	2009	2.819,55	100,00	Específica	2.819,55	0,00	0,00	2.819,55	0	0,00
	2009	103 03 01	1	2009	0,00	20,00	Geral	0,00	0,00	0,00	0,00	1	0,00
	2009	103 03 03	1	2009	109,69	100,00	Específica	109,69	0,00	0,00	109,69	0	0,00
	2009	103 03 05	1	2009	366,46	20,00	Geral	293,16	0,00	73,30	366,46	0	0,00
	2009	103 03 05	1	2009	0,00	20,00	Geral	0,00	0,00	0,00	0,00	5	0,00
	2009	104 06 19	3	2009	1.107,84	20,00	Geral	886,24	0,00	221,60	1.107,84	0	0,00
	2009	104 06 19	6	2009	607,08	100,00	Específica	607,08	0,00	0,00	607,08	0	0,00
	2009	106 02 17	2	2009	0,00	12,50	Geral	0,00	0,00	0,00	0,00	8	0,00
	2009	106 03 14	1	2009	691,79	14,28	Geral	395,16	0,00	98,79	493,95	2	197,84
	2009	106 03 15	33	2009	3.824,53	100,00	Específica	3.824,53	0,00	0,00	3.824,53	0	0,00
	2009	106 03 17	2	2009	151,80	100,00	Específica	151,80	0,00	0,00	151,80	0	0,00
	2009	106 03 18	20	2009	14.691,47	14,28	Geral	8.391,64	0,00	2.097,91	10.489,55	2	4.201,92
	2009	106 03 99	10	2009	811,16	100,00	Específica	811,16	0,00	0,00	811,16	0	0,00
	2009	107 01 21	67	2009	673,23	100,00	Específica	673,23	0,00	0,00	673,23	0	0,00
	2009	107 01 21	37	2009	0,00	12,50	Geral	0,00	0,00	0,00	0,00	8	0,00
	2009	107 01 22	186	2009	0,00	12,50	Geral	0,00	0,00	0,00	0,00	8	0,00

Município de Cascais

Mapa síntese por conta

Ano: 2013

Classificação patrimonial	Ano início utilização	GH	Nº de bens	Ano económico	Valor inicial bruto	Taxa	Tipo de Taxa	Amortizações de exercícios anteriores	Amortizações extraordinárias	Amortizações do exercício	Amortizações acumuladas	Anos de vida esperada	Valor patrimonial líquido
4263													
	2009	107 01 99	8	2009	0,00	12,50	Geral	0,00	0,00	0,00	0,00	8	0,00
	2009	107 02 15	3	2009	0,00	12,50	Geral	0,00	0,00	0,00	0,00	8	0,00
	2009	107 02 16	8	2009	0,00	33,33	Geral	0,00	0,00	0,00	0,00	3	0,00
	2009	110 18 05	1	2009	5.067,36	20,00	Geral	4.053,88	0,00	1.013,48	5.067,36	0	0,00
	2009	110 18 05	1	2009	2.557,81	25,00	Específica	2.037,15	0,00	520,66	2.557,81	0	0,00
	2010	101 01 07	1	2010	441,54	25,00	Geral	331,17	0,00	110,37	441,54	0	0,00
	2010	102 01 13	1	2010	29,71	100,00	Específica	29,71	0,00	0,00	29,71	0	0,00
	2010	103 01 11	1	2010	0,00	12,50	Geral	0,00	0,00	0,00	0,00	8	0,00
	2010	103 02 01	1	2010	36,84	100,00	Específica	36,84	0,00	0,00	36,84	0	0,00
	2010	103 02 01	1	2010	0,00	12,50	Geral	0,00	0,00	0,00	0,00	8	0,00
	2010	103 02 02	3	2010	0,00	12,50	Geral	0,00	0,00	0,00	0,00	8	0,00
	2010	103 02 03	3	2010	252,62	100,00	Específica	252,62	0,00	0,00	252,62	0	0,00
	2010	103 02 04	13	2010	785,85	100,00	Específica	785,85	0,00	0,00	785,85	0	0,00
	2010	103 02 08	30	2010	639,45	100,00	Específica	639,45	0,00	0,00	639,45	0	0,00
	2010	103 02 08	28	2010	0,00	12,50	Geral	0,00	0,00	0,00	0,00	8	0,00
	2010	103 02 99	2	2010	0,00	12,50	Geral	0,00	0,00	0,00	0,00	8	0,00
	2010	103 03 01	2	2010	0,00	20,00	Geral	0,00	0,00	0,00	0,00	2	0,00
	2010	103 03 03	1	2010	93,71	100,00	Específica	93,71	0,00	0,00	93,71	0	0,00
	2010	103 03 05	1	2010	0,00	20,00	Geral	0,00	0,00	0,00	0,00	5	0,00
	2010	104 07 16	1	2010	15.380,23	16,66	Geral	7.687,05	0,00	2.562,35	10.249,40	2	5.130,83

Município de Cascais

Mapa síntese por conta

Ano: 2013

Classificação patrimonial	Ano início utilização	GH	Nº de bens	Ano económico	Valor inicial bruto	Taxa	Tipo de Taxa	Amortizações de exercícios anteriores	Amortizações extraordinárias	Amortizações do exercício	Amortizações acumuladas	Anos de vida esperada	Valor patrimonial líquido
4263													
	2010	106 02 17	2	2010	0,00	12,50	Geral	0,00	0,00	0,00	0,00	8	0,00
	2010	106 03 11	2	2010	77,00	100,00	Específica	77,00	0,00	0,00	77,00	0	0,00
	2010	107 01 21	10	2010	38,99	100,00	Específica	38,99	0,00	0,00	38,99	0	0,00
	2010	107 01 21	146	2010	0,00	12,50	Geral	0,00	0,00	0,00	0,00	8	0,00
	2010	107 01 22	8	2010	0,00	12,50	Geral	0,00	0,00	0,00	0,00	8	0,00
	2010	107 01 99	13	2010	0,00	12,50	Geral	0,00	0,00	0,00	0,00	8	0,00
	2010	107 02 15	16	2010	0,00	12,50	Geral	0,00	0,00	0,00	0,00	8	0,00
	2010	107 02 16	9	2010	1.101,40	100,00	Específica	1.101,40	0,00	0,00	1.101,40	0	0,00
	2010	107 04 01	1	2010	0,00	12,50	Geral	0,00	0,00	0,00	0,00	8	0,00
	2010	117 04 05	1	2010	69,90	14,29	Específica	29,97	0,00	9,99	39,96	3	29,94
	2011	101 01 02	1	2011	10.358,34	25,00	Geral	5.179,18	0,00	2.589,59	7.768,77	1	2.589,57
	2011	101 01 13	1	2011	10.358,33	25,00	Geral	5.179,16	0,00	2.589,58	7.768,74	1	2.589,59
	2011	101 01 18	1	2011	1.047,82	25,00	Geral	523,92	0,00	261,96	785,88	1	261,94
	2011	101 01 27	2	2011	228,94	100,00	Específica	228,94	0,00	0,00	228,94	0	0,00
	2011	101 01 99	3	2011	16.232,84	25,00	Geral	8.116,42	0,00	4.058,21	12.174,63	1	4.058,21
	2011	102 01 13	23	2011	3.184,11	100,00	Específica	3.184,11	0,00	0,00	3.184,11	0	0,00
	2011	103 01 04	1	2011	0,00	12,50	Geral	0,00	0,00	0,00	0,00	8	0,00
	2011	103 01 05	8	2011	279,92	100,00	Específica	279,92	0,00	0,00	279,92	0	0,00
	2011	103 01 11	2	2011	0,00	12,50	Geral	0,00	0,00	0,00	0,00	8	0,00
	2011	103 02 01	3	2011	64,98	100,00	Específica	64,98	0,00	0,00	64,98	0	0,00

Município de Cascais

Mapa síntese por conta

Ano: 2013

Classificação patrimonial	Ano início utilização	GH	Nº de bens	Ano económico	Valor inicial bruto	Taxa	Tipo de Taxa	Amortizações de exercícios anteriores	Amortizações extraordinárias	Amortizações do exercício	Amortizações acumuladas	Anos de vida esperada	Valor patrimonial líquido
4263													
	2011	103 02 01	1	2011	0,00	12,50	Geral	0,00	0,00	0,00	0,00	8	0,00
	2011	103 02 02	1	2011	0,00	12,50	Geral	0,00	0,00	0,00	0,00	8	0,00
	2011	103 02 03	7	2011	652,12	100,00	Específica	652,12	0,00	0,00	652,12	0	0,00
	2011	103 02 03	2	2011	2.431,92	12,50	Geral	608,00	0,00	304,00	912,00	5	1.519,92
	2011	103 02 04	4	2011	115,14	100,00	Específica	115,14	0,00	0,00	115,14	0	0,00
	2011	103 02 08	5	2011	94,62	100,00	Específica	94,62	0,00	0,00	94,62	0	0,00
	2011	103 02 08	10	2011	189,20	12,50	Geral	23,70	0,00	23,70	47,40	6	141,80
	2011	103 02 08	21	2011	0,00	12,50	Geral	0,00	0,00	0,00	0,00	8	0,00
	2011	103 02 11	1	2011	31,25	100,00	Específica	31,25	0,00	0,00	31,25	0	0,00
	2011	103 03 01	2	2011	0,00	20,00	Geral	0,00	0,00	0,00	0,00	5	0,00
	2011	103 03 03	1	2011	486,42	20,00	Geral	291,84	0,00	97,28	389,12	1	97,30
	2011	103 03 05	1	2011	189,77	100,00	Específica	189,77	0,00	0,00	189,77	0	0,00
	2011	103 03 05	1	2011	0,00	20,00	Geral	0,00	0,00	0,00	0,00	5	0,00
	2011	104 06 18	1	2011	386,24	20,00	Geral	154,50	0,00	77,25	231,75	2	154,49
	2011	104 06 19	5	2011	809,92	100,00	Específica	809,92	0,00	0,00	809,92	0	0,00
	2011	104 06 19	1	2011	2.921,77	20,00	Geral	1.168,70	0,00	584,35	1.753,05	2	1.168,72
	2011	104 06 27	1	2011	96,08	100,00	Específica	96,08	0,00	0,00	96,08	0	0,00
	2011	104 06 99	5	2011	483,06	100,00	Específica	483,06	0,00	0,00	483,06	0	0,00
	2011	104 06 99	4	2011	1.540,31	20,00	Geral	616,10	0,00	308,05	924,15	2	616,16
	2011	106 03 01	1	2011	207,72	100,00	Específica	207,72	0,00	0,00	207,72	0	0,00

Município de Cascais

Mapa síntese por conta

Ano: 2013

Classificação patrimonial	Ano início utilização	GH	Nº de bens	Ano económico	Valor inicial bruto	Taxa	Tipo de Taxa	Amortizações de exercícios anteriores	Amortizações extraordinárias	Amortizações do exercício	Amortizações acumuladas	Anos de vida esperada	Valor patrimonial líquido
4263													
	2011	106 03 03	10	2011	13.820,10	14,28	Geral	3.946,96	0,00	1.973,48	5.920,44	4	7.899,66
	2011	106 03 11	2	2011	322,60	100,00	Específica	322,60	0,00	0,00	322,60	0	0,00
	2011	106 03 12	1	2011	11.863,57	20,00	Geral	4.745,42	0,00	2.372,71	7.118,13	2	4.745,44
	2011	106 03 14	4	2011	2.651,26	14,28	Geral	757,20	0,00	378,60	1.135,80	4	1.515,46
	2011	106 03 18	1	2011	269,00	100,00	Específica	269,00	0,00	0,00	269,00	0	0,00
	2011	106 03 18	1	2011	369,00	14,28	Geral	105,38	0,00	52,69	158,07	4	210,93
	2011	106 04 09	3	2011	84,65	100,00	Específica	84,65	0,00	0,00	84,65	0	0,00
	2011	106 04 53	1	2011	0,00	12,50	Geral	0,00	0,00	0,00	0,00	8	0,00
	2011	107 01 21	64	2011	286,46	100,00	Específica	286,46	0,00	0,00	286,46	0	0,00
	2011	107 01 21	71	2011	0,00	12,50	Geral	0,00	0,00	0,00	0,00	8	0,00
	2011	107 01 22	390	2011	4.855,88	100,00	Específica	4.855,88	0,00	0,00	4.855,88	0	0,00
	2011	107 01 99	15	2011	0,00	12,50	Geral	0,00	0,00	0,00	0,00	8	0,00
	2011	107 02 16	9	2011	991,76	100,00	Específica	991,76	0,00	0,00	991,76	0	0,00
	2011	107 03 03	4	2011	0,00	12,50	Geral	0,00	0,00	0,00	0,00	8	0,00
	2011	107 04 15	6	2011	209,70	100,00	Específica	209,70	0,00	0,00	209,70	0	0,00
	2011	107 05 02	1	2011	0,00	12,50	Geral	0,00	0,00	0,00	0,00	8	0,00
	2011	110 22 05	1	2011	139,90	100,00	Específica	139,90	0,00	0,00	139,90	0	0,00
	2011	114 02 04	1	2011	34,99	100,00	Específica	34,99	0,00	0,00	34,99	0	0,00
	2012	101 01 09	2	2012	247,78	100,00	Específica	247,78	0,00	0,00	247,78	0	0,00
	2012	101 01 18	3	2012	2.115,69	25,00	Geral	528,92	0,00	528,92	1.057,84	2	1.057,85

Município de Cascais

Mapa síntese por conta

Ano: 2013

Classificação patrimonial	Ano início utilização	GH	Nº de bens	Ano económico	Valor inicial bruto	Taxa	Tipo de Taxa	Amortizações de exercícios anteriores	Amortizações extraordinárias	Amortizações do exercício	Amortizações acumuladas	Anos de vida esperada	Valor patrimonial líquido
4263													
	2012	102 01 07	6	2012	539,40	100,00	Específica	539,40	0,00	0,00	539,40	0	0,00
	2012	103 01 01	1	2012	2.007,37	12,50	Geral	250,92	0,00	250,92	501,84	6	1.505,53
	2012	103 01 05	1	2012	0,00	12,50	Geral	0,00	0,00	0,00	0,00	8	0,00
	2012	103 01 11	2	2012	0,00	12,50	Geral	0,00	0,00	0,00	0,00	8	0,00
	2012	103 02 01	1	2012	0,00	12,50	Geral	0,00	0,00	0,00	0,00	8	0,00
	2012	103 02 02	1	2012	0,00	12,50	Geral	0,00	0,00	0,00	0,00	8	0,00
	2012	103 02 03	2	2012	179,15	100,00	Específica	179,15	0,00	0,00	179,15	0	0,00
	2012	103 02 03	1	2012	0,00	12,50	Geral	0,00	0,00	0,00	0,00	8	0,00
	2012	103 02 08	38	2012	0,00	12,50	Geral	0,00	0,00	0,00	0,00	8	0,00
	2012	103 02 11	1	2012	3.082,31	20,00	Geral	616,46	0,00	616,46	1.232,92	3	1.849,39
	2012	103 02 11	4	2012	0,00	20,00	Geral	0,00	0,00	0,00	0,00	5	0,00
	2012	103 02 99	4	2012	0,00	12,50	Geral	0,00	0,00	0,00	0,00	8	0,00
	2012	103 03 01	2	2012	0,00	20,00	Geral	0,00	0,00	0,00	0,00	5	0,00
	2012	104 06 07	1	2012	1.413,21	20,00	Geral	282,64	0,00	282,64	565,28	3	847,93
	2012	106 01 99	1	2012	1.524,00	12,50	Geral	190,50	0,00	190,50	381,00	6	1.143,00
	2012	106 02 16	32	2012	0,00	12,50	Geral	0,00	0,00	0,00	0,00	8	0,00
	2012	106 02 17	1	2012	0,00	12,50	Geral	0,00	0,00	0,00	0,00	8	0,00
	2012	106 03 12	1	2012	295,47	20,00	Geral	59,09	0,00	59,09	118,18	3	177,29
	2012	106 03 14	1	2012	1.426,22	14,28	Geral	203,66	0,00	203,66	407,32	5	1.018,90
	2012	106 03 18	4	2012	1.820,10	14,28	Geral	259,90	0,00	259,90	519,80	5	1.300,30

Município de Cascais

Mapa síntese por conta

Ano: 2013

Classificação patrimonial	Ano início utilização	GH	Nº de bens	Ano económico	Valor inicial bruto	Taxa	Tipo de Taxa	Amortizações de exercícios anteriores	Amortizações extraordinárias	Amortizações do exercício	Amortizações acumuladas	Anos de vida esperada	Valor patrimonial líquido
4263													
	2012	106 03 99	2	2012	466,46	100,00	Específica	466,46	0,00	0,00	466,46	0	0,00
	2012	106 03 99	5	2012	2.050,35	14,28	Geral	292,77	0,00	292,77	585,54	5	1.464,81
	2012	106 04 53	3	2012	82,83	100,00	Específica	82,83	0,00	0,00	82,83	0	0,00
	2012	107 01 13	1	2012	0,00	12,50	Geral	0,00	0,00	0,00	0,00	8	0,00
	2012	107 01 21	4	2012	27,48	12,50	Geral	27,48	0,00	0,00	27,48	0	0,00
	2012	107 01 21	61	2012	0,00	12,50	Geral	0,00	0,00	0,00	0,00	8	0,00
	2012	107 01 26	5	2012	223,65	100,00	Específica	223,65	0,00	0,00	223,65	0	0,00
	2012	107 01 26	7	2012	0,00	12,50	Geral	0,00	0,00	0,00	0,00	8	0,00
	2012	107 01 99	2	2012	220,58	100,00	Específica	220,58	0,00	0,00	220,58	0	0,00
	2012	107 01 99	3	2012	0,00	12,50	Geral	0,00	0,00	0,00	0,00	8	0,00
	2012	107 02 15	1	2012	0,00	12,50	Geral	0,00	0,00	0,00	0,00	8	0,00
	2012	107 03 03	12	2012	0,00	12,50	Geral	0,00	0,00	0,00	0,00	8	0,00
	2012	117 05 04	1	2012	0,00	25,00	Geral	0,00	0,00	0,00	0,00	4	0,00
	2012	104 03 24	3	2012	1.132,86	20,00	Geral	226,56	0,00	226,56	453,12	3	679,74
	2013	103 01 01	4	2013	2.563,24	12,50	Geral	0,00	321,40	320,40	641,80	6	1.921,44
	2013	103 01 04	10	2013	1.435,80	12,50	Geral	0,00	1.435,80	0,00	1.435,80	0	0,00
	2013	103 01 99	4	2013	0,00	12,50	Geral	0,00	0,00	0,00	0,00	8	0,00
	2013	103 02 08	30	2013	0,00	12,50	Geral	0,00	0,00	0,00	0,00	8	0,00
	2013	103 02 99	7	2013	0,00	12,50	Geral	0,00	0,00	0,00	0,00	8	0,00
	2013	103 03 99	5	2013	0,00	12,50	Geral	0,00	0,00	0,00	0,00	8	0,00

Município de Cascais

Mapa síntese por conta

Ano: 2013

Classificação patrimonial	Ano início utilização	GH	Nº de bens	Ano económico	Valor inicial bruto	Taxa	Tipo de Taxa	Amortizações de exercícios anteriores	Amortizações extraordinárias	Amortizações do exercício	Amortizações acumuladas	Anos de vida esperada	Valor patrimonial líquido
4263													
	2013	104 06 12	1	2013	2.080,31	20,00	Geral	0,00	0,00	416,06	416,06	4	1.664,25
	2013	104 06 19	1	2013	4.299,41	20,00	Geral	0,00	0,00	859,88	859,88	4	3.439,53
	2013	106 02 15	4	2013	0,00	12,50	Geral	0,00	0,00	0,00	0,00	8	0,00
	2013	106 02 17	6	2013	181,38	12,50	Geral	0,00	181,38	0,00	181,38	0	0,00
	2013	106 03 14	2	2013	1.057,80	14,28	Geral	0,00	0,00	151,06	151,06	6	906,74
	2013	107 01 03	2	2013	272,04	12,50	Geral	0,00	272,04	0,00	272,04	0	0,00
	2013	107 01 07	23	2013	2.259,52	12,50	Geral	0,00	2.259,52	0,00	2.259,52	0	0,00
	2013	107 01 07	1	2013	98,24	100,00	Específica	0,00	12,28	85,96	98,24	0	0,00
	2013	107 01 16	4	2013	373,32	12,50	Geral	0,00	373,32	0,00	373,32	0	0,00
	2013	107 01 20	3	2013	429,23	12,50	Geral	0,00	429,23	0,00	429,23	0	0,00
	2013	107 01 21	10	2013	90,61	12,50	Geral	0,00	90,61	0,00	90,61	0	0,00
	2013	107 01 21	15	2013	0,00	12,50	Geral	0,00	0,00	0,00	0,00	8	0,00
	2013	107 01 24	2	2013	453,42	12,50	Geral	0,00	453,42	0,00	453,42	0	0,00
	2013	107 01 24	2	2013	752,66	12,50	Geral	0,00	94,08	94,08	188,16	6	564,50
	2013	107 01 99	7	2013	581,86	12,50	Geral	0,00	581,86	0,00	581,86	0	0,00
	2013	107 02 04	1	2013	80,10	25,00	Geral	0,00	80,10	0,00	80,10	0	0,00
	2013	107 02 15	1	2013	0,00	12,50	Geral	0,00	0,00	0,00	0,00	8	0,00
	2013	107 02 16	33	2013	3.031,74	33,33	Geral	0,00	3.031,74	0,00	3.031,74	0	0,00
	2013	107 03 03	7	2013	122,41	12,50	Geral	0,00	122,41	0,00	122,41	0	0,00

Município de Cascais

Mapa síntese por conta

Ano: 2013

Classificação patrimonial	Ano início utilização	GH	Nº de bens	Ano económico	Valor inicial bruto	Taxa	Tipo de Taxa	Amortizações de exercícios anteriores	Amortizações extraordinárias	Amortizações do exercício	Amortizações acumuladas	Anos de vida esperada	Valor patrimonial líquido
4263	2013	104 03 99	3	2013	991,99	14,28	Geral	0,00	0,00	141,66	141,66	6	850,33
Totais da conta 4263:			4131		1.111.896,36			969.848,78	9.739,19	51.751,95	1.031.339,92		80.556,44
Totais finais:			4131		1.111.896,36			969.848,78	9.739,19	51.751,95	1.031.339,92		80.556,44

Nota: Os valores do mapa relativos às Amortizações do Exercício, correspondem ao saldo das amortizações do ano na conta equivalente.

Assim, caso tenham sido efetuadas transferências de conta de bens no ano, não poderá comparar estes valores com mapas de movimentos do exercício na 66/68 ou mesmo 48.

Município de Cascais

Mapa síntese por conta

Ano: 2013

Ano: 2013

Classificação patrimonial	Ano início utilização	GH	Nº de bens	Ano económico	Valor inicial bruto	Taxa	Tipo de Taxa	Amortizações de exercícios anteriores	Amortizações extraordinárias	Amortizações do exercício	Amortizações acumuladas	Anos de vida esperada	Valor patrimonial líquido
429													
	1991	107 03 03	1	2002	18,24	12,50	Geral	18,24	0,00	0,00	18,24	0	0,00
	1992	107 01 99	4	2002	64,20	12,50	Geral	64,20	0,00	0,00	64,20	0	0,00
	1992	107 05 02	2	2002	123,10	12,50	Geral	123,10	0,00	0,00	123,10	0	0,00
	1995	107 01 06	3	2002	328,76	12,50	Geral	328,76	0,00	0,00	328,76	0	0,00
	1995	107 01 13	4	2002	200,02	12,50	Geral	200,02	0,00	0,00	200,02	0	0,00
	1995	107 01 99	93	2002	768,74	12,50	Geral	768,74	0,00	0,00	768,74	0	0,00
	1995	107 02 16	2	2002	698,57	33,33	Geral	698,57	0,00	0,00	698,57	0	0,00
	1995	107 02 16	1	2002	0,00	33,33	Geral	0,00	0,00	0,00	0,00	3	0,00
	1995	107 02 20	1	2002	548,68	20,00	Geral	548,68	0,00	0,00	548,68	0	0,00
	1995	107 04 01	1	2002	8.814,60	12,50	Geral	8.814,60	0,00	0,00	8.814,60	0	0,00
	1995	107 04 15	1	2002	74,67	12,50	Geral	74,67	0,00	0,00	74,67	0	0,00
	1995	107 05 02	1	2002	85,79	12,50	Geral	85,79	0,00	0,00	85,79	0	0,00
	1996	107 01 02	3	2002	773,14	12,50	Geral	773,14	0,00	0,00	773,14	0	0,00
	1996	107 01 02	7	2002	526,56	100,00	Específica	526,56	0,00	0,00	526,56	0	0,00
	1996	107 01 06	3	2002	666,63	12,50	Geral	666,63	0,00	0,00	666,63	0	0,00
	1996	107 01 06	6	2002	565,55	100,00	Específica	565,55	0,00	0,00	565,55	0	0,00
	1996	107 01 24	2	2002	2.958,17	12,50	Geral	2.958,17	0,00	0,00	2.958,17	0	0,00
	1996	107 01 26	2	2002	2.653,49	12,50	Geral	2.653,49	0,00	0,00	2.653,49	0	0,00
	1996	107 01 99	2	2002	21,20	100,00	Específica	21,20	0,00	0,00	21,20	0	0,00
	1996	107 02 06	1	2002	48,31	100,00	Específica	48,31	0,00	0,00	48,31	0	0,00

Município de Cascais

Mapa síntese por conta

Ano: 2013

Classificação patrimonial	Ano início utilização	GH	Nº de bens	Ano económico	Valor inicial bruto	Taxa	Tipo de Taxa	Amortizações de exercícios anteriores	Amortizações extraordinárias	Amortizações do exercício	Amortizações acumuladas	Anos de vida esperada	Valor patrimonial líquido
429													
	1996	107 02 15	3	2002	587,24	12,50	Geral	587,24	0,00	0,00	587,24	0	0,00
	1996	107 02 15	13	2002	1.151,04	100,00	Específica	1.151,04	0,00	0,00	1.151,04	0	0,00
	1996	107 02 20	9	2002	1.683,45	20,00	Geral	1.683,45	0,00	0,00	1.683,45	0	0,00
	1996	107 03 03	6	2002	330,56	100,00	Específica	330,56	0,00	0,00	330,56	0	0,00
	1996	107 04 01	1	2002	2.659,04	0,00	Específica	2.513,58	0,00	0,00	2.513,58	0	145,46
	1996	107 04 01	12	2002	25.276,04	12,50	Geral	25.276,04	0,00	0,00	25.276,04	0	0,00
	1996	107 04 01	1	2002	2.389,92	100,00	Específica	2.389,92	0,00	0,00	2.389,92	0	0,00
	1996	107 04 04	1	2002	309,25	12,50	Geral	309,25	0,00	0,00	309,25	0	0,00
	1996	107 04 04	1	2002	174,58	100,00	Específica	174,58	0,00	0,00	174,58	0	0,00
	1996	107 04 14	1	2002	54,97	100,00	Específica	54,97	0,00	0,00	54,97	0	0,00
	1996	107 05 02	3	2002	284,81	100,00	Específica	284,81	0,00	0,00	284,81	0	0,00
	1996	107 05 07	5	2002	132,20	100,00	Específica	132,20	0,00	0,00	132,20	0	0,00
	1996	107 05 14	1	2002	59,86	100,00	Específica	59,86	0,00	0,00	59,86	0	0,00
	1996	107 05 99	1	2002	218,97	12,50	Geral	218,97	0,00	0,00	218,97	0	0,00
	1996	107 05 08	1	2002	189,54	100,00	Específica	189,54	0,00	0,00	189,54	0	0,00
	1997	102 01 99	1	2002	423,98	14,28	Geral	423,98	0,00	0,00	423,98	0	0,00
	1997	107 01 02	5	2002	520,23	100,00	Específica	520,23	0,00	0,00	520,23	0	0,00
	1997	107 01 06	6	2002	1.032,54	100,00	Específica	1.032,54	0,00	0,00	1.032,54	0	0,00
	1997	107 01 26	1	2002	1.283,03	12,50	Geral	1.283,03	0,00	0,00	1.283,03	0	0,00
	1997	107 01 99	18	2002	270,91	100,00	Específica	270,91	0,00	0,00	270,91	0	0,00

Município de Cascais

Mapa síntese por conta

Ano: 2013

Classificação patrimonial	Ano início utilização	GH	Nº de bens	Ano económico	Valor inicial bruto	Taxa	Tipo de Taxa	Amortizações de exercícios anteriores	Amortizações extraordinárias	Amortizações do exercício	Amortizações acumuladas	Anos de vida esperada	Valor patrimonial líquido
429													
	1997	107 02 06	1	2002	49,80	100,00	Específica	49,80	0,00	0,00	49,80	0	0,00
	1997	107 03 03	6	2002	123,68	100,00	Específica	123,68	0,00	0,00	123,68	0	0,00
	1997	107 04 01	7	2002	6.995,65	12,50	Geral	6.995,65	0,00	0,00	6.995,65	0	0,00
	1997	107 05 02	17	2002	1.122,30	100,00	Específica	1.122,30	0,00	0,00	1.122,30	0	0,00
	1997	105 01 02	1	2002	45,39	100,00	Específica	45,39	0,00	0,00	45,39	0	0,00
	1997	107 05 08	2	2002	438,32	12,50	Geral	438,32	0,00	0,00	438,32	0	0,00
	1997	107 05 08	1	2002	147,59	100,00	Específica	147,59	0,00	0,00	147,59	0	0,00
	1998	107 01 06	2	2002	339,19	100,00	Específica	339,19	0,00	0,00	339,19	0	0,00
	1998	107 01 13	16	2002	199,36	100,00	Específica	199,36	0,00	0,00	199,36	0	0,00
	1998	107 01 24	1	2002	847,96	12,50	Geral	847,96	0,00	0,00	847,96	0	0,00
	1998	107 01 99	5	2002	57,70	100,00	Específica	57,70	0,00	0,00	57,70	0	0,00
	1998	107 02 99	1	2002	80,31	100,00	Específica	80,31	0,00	0,00	80,31	0	0,00
	1998	107 02 99	1	2002	428,77	100,00	Específica	428,77	0,00	0,00	428,77	1	0,00
	1998	107 03 03	5	2002	297,24	100,00	Específica	297,24	0,00	0,00	297,24	0	0,00
	1998	107 04 01	3	2002	4.697,30	12,50	Geral	4.697,30	0,00	0,00	4.697,30	0	0,00
	1998	107 04 01	1	2002	2.322,98	100,00	Específica	2.322,98	0,00	0,00	2.322,98	1	0,00
	1998	107 04 06	1	2002	592,59	12,50	Geral	592,59	0,00	0,00	592,59	0	0,00
	1998	107 04 15	1	2002	24,73	100,00	Específica	24,73	0,00	0,00	24,73	0	0,00
	1998	107 05 02	1	2002	64,80	100,00	Específica	64,80	0,00	0,00	64,80	0	0,00
	1998	107 05 14	18	2002	1.036,80	100,00	Específica	1.036,80	0,00	0,00	1.036,80	0	0,00

Município de Cascais

Mapa síntese por conta

Ano: 2013

Classificação patrimonial	Ano início utilização	GH	Nº de bens	Ano económico	Valor inicial bruto	Taxa	Tipo de Taxa	Amortizações de exercícios anteriores	Amortizações extraordinárias	Amortizações do exercício	Amortizações acumuladas	Anos de vida esperada	Valor patrimonial líquido
429													
	1998	107 06 02	1	2002	820,02	14,28	Geral	820,02	0,00	0,00	820,02	0	0,00
	1999	107 02 15	1	2002	127,94	100,00	Específica	127,94	0,00	0,00	127,94	0	0,00
	1999	107 02 16	3	2002	411,51	33,33	Geral	411,51	0,00	0,00	411,51	0	0,00
	1999	107 04 01	2	2002	3.295,64	100,00	Específica	3.192,30	0,00	103,34	3.295,64	0	0,00
	1999	107 04 01	1	2002	1.596,15	12,50	Geral	1.596,15	0,00	0,00	1.596,15	1	0,00
	1999	107 04 14	1	2002	35,51	100,00	Específica	35,51	0,00	0,00	35,51	0	0,00
	1999	107 05 02	2	2002	122,08	100,00	Específica	122,08	0,00	0,00	122,08	0	0,00
	1999	107 05 07	1	2002	13,02	100,00	Específica	13,02	0,00	0,00	13,02	0	0,00
	2000	102 01 09	2	2002	255,89	100,00	Específica	255,89	0,00	0,00	255,89	0	0,00
	2000	102 01 99	14	2002	1.920,38	100,00	Específica	1.920,38	0,00	0,00	1.920,38	0	0,00
	2000	102 01 99	1	2002	286,81	14,28	Geral	286,81	0,00	0,00	286,81	1	0,00
	2000	104 09 01	2	2002	1.638,96	0,00	Específica	99,76	0,00	0,00	99,76	0	1.539,20
	2000	104 09 01	12	2002	1.027,28	100,00	Específica	1.027,28	0,00	0,00	1.027,28	0	0,00
	2000	104 09 01	1	2002	354,15	12,50	Geral	354,15	0,00	0,00	354,15	1	0,00
	2000	104 09 04	11	2002	1.052,45	100,00	Específica	1.052,45	0,00	0,00	1.052,45	0	0,00
	2000	104 09 04	2	2002	483,83	12,50	Geral	483,83	0,00	0,00	483,83	1	0,00
	2000	104 09 99	1	2002	124,70	100,00	Específica	124,70	0,00	0,00	124,70	0	0,00
	2000	104 09 99	1	2002	239,42	12,50	Geral	239,42	0,00	0,00	239,42	1	0,00
	2000	107 01 02	37	2002	1.911,25	100,00	Específica	1.911,25	0,00	0,00	1.911,25	0	0,00
	2000	107 01 02	129	2002	37.449,27	12,50	Geral	37.449,27	0,00	0,00	37.449,27	1	0,00

Município de Cascais

Mapa síntese por conta

Ano: 2013

Classificação patrimonial	Ano início utilização	GH	Nº de bens	Ano económico	Valor inicial bruto	Taxa	Tipo de Taxa	Amortizações de exercícios anteriores	Amortizações extraordinárias	Amortizações do exercício	Amortizações acumuladas	Anos de vida esperada	Valor patrimonial líquido
429													
	2000	107 01 04	1	2002	249,40	12,50	Geral	249,40	0,00	0,00	249,40	1	0,00
	2000	107 01 06	119	2002	10.681,66	100,00	Específica	10.681,66	0,00	0,00	10.681,66	0	0,00
	2000	107 01 09	1	2002	59,86	100,00	Específica	59,86	0,00	0,00	59,86	0	0,00
	2000	107 01 09	4	2002	1.059,95	12,50	Geral	1.059,95	0,00	0,00	1.059,95	1	0,00
	2000	107 01 13	16	2002	903,19	100,00	Específica	903,19	0,00	0,00	903,19	0	0,00
	2000	107 01 15	1	2002	63,60	100,00	Específica	63,60	0,00	0,00	63,60	0	0,00
	2000	107 01 16	1	2002	123,65	100,00	Específica	123,65	0,00	0,00	123,65	0	0,00
	2000	107 01 16	2	2002	753,39	12,50	Geral	753,39	0,00	0,00	753,39	1	0,00
	2000	107 01 17	2	2002	789,90	12,50	Geral	789,90	0,00	0,00	789,90	1	0,00
	2000	107 01 21	11	2002	754,36	100,00	Específica	754,36	0,00	0,00	754,36	0	0,00
	2000	107 01 21	3	2002	927,90	12,50	Geral	927,90	0,00	0,00	927,90	1	0,00
	2000	107 01 22	19	2002	2.508,45	100,00	Específica	2.508,45	0,00	0,00	2.508,45	0	0,00
	2000	107 01 22	3	2002	1.428,07	12,50	Geral	1.428,07	0,00	0,00	1.428,07	1	0,00
	2000	107 01 23	1	2002	577,11	12,50	Geral	577,11	0,00	0,00	577,11	1	0,00
	2000	107 01 24	20	2002	2.499,18	100,00	Específica	2.499,18	0,00	0,00	2.499,18	0	0,00
	2000	107 01 24	4	2002	1.893,40	12,50	Geral	1.893,40	0,00	0,00	1.893,40	1	0,00
	2000	107 01 26	4	2002	1.500,65	12,50	Geral	1.500,65	0,00	0,00	1.500,65	1	0,00
	2000	107 01 99	64	2002	1.607,28	100,00	Específica	1.607,28	0,00	0,00	1.607,28	0	0,00
	2000	107 01 99	5	2002	3.645,31	12,50	Geral	3.645,31	0,00	0,00	3.645,31	1	0,00
	2000	107 02 04	3	2002	1.421,58	25,00	Geral	1.421,58	0,00	0,00	1.421,58	0	0,00

Município de Cascais

Mapa síntese por conta

Ano: 2013

Classificação patrimonial	Ano início utilização	GH	Nº de bens	Ano económico	Valor inicial bruto	Taxa	Tipo de Taxa	Amortizações de exercícios anteriores	Amortizações extraordinárias	Amortizações do exercício	Amortizações acumuladas	Anos de vida esperada	Valor patrimonial líquido
429													
	2000	107 02 06	43	2002	1.979,83	100,00	Específica	1.979,83	0,00	0,00	1.979,83	0	0,00
	2000	107 02 15	22	2002	2.209,62	100,00	Específica	2.209,62	0,00	0,00	2.209,62	0	0,00
	2000	107 02 15	185	2002	44.801,89	12,50	Geral	44.801,89	0,00	0,00	44.801,89	1	0,00
	2000	107 02 16	1	2002	189,54	33,33	Geral	189,54	0,00	0,00	189,54	0	0,00
	2000	107 02 20	4	2002	2.434,63	20,00	Geral	2.434,63	0,00	0,00	2.434,63	0	0,00
	2000	107 02 20	5	2002	466,13	100,00	Específica	466,13	0,00	0,00	466,13	0	0,00
	2000	107 02 99	3	2002	137,17	100,00	Específica	137,17	0,00	0,00	137,17	0	0,00
	2000	107 02 99	1	2002	3.740,98	12,50	Geral	3.740,98	0,00	0,00	3.740,98	1	0,00
	2000	107 03 01	3	2002	102,76	100,00	Específica	102,76	0,00	0,00	102,76	0	0,00
	2000	107 03 03	1	2002	13,64	12,50	Geral	13,64	0,00	0,00	13,64	0	0,00
	2000	107 03 03	78	2002	2.552,41	100,00	Específica	2.552,41	0,00	0,00	2.552,41	0	0,00
	2000	107 03 03	12	2002	3.926,03	12,50	Geral	3.926,03	0,00	0,00	3.926,03	1	0,00
	2000	107 03 04	2	2002	399,04	100,00	Específica	399,04	0,00	0,00	399,04	0	0,00
	2000	107 04 01	6	2002	10.523,63	100,00	Específica	10.471,96	0,00	51,67	10.523,63	0	0,00
	2000	107 04 01	83	2002	164.223,41	12,50	Geral	164.223,41	0,00	0,00	164.223,41	1	0,00
	2000	107 04 04	10	2002	3.295,51	12,50	Geral	3.295,51	0,00	0,00	3.295,51	1	0,00
	2000	107 04 07	1	2002	76,07	100,00	Específica	76,07	0,00	0,00	76,07	0	0,00
	2000	107 04 14	33	2002	3.526,00	100,00	Específica	3.526,00	0,00	0,00	3.526,00	0	0,00
	2000	107 04 14	1	2002	1.087,38	12,50	Geral	1.087,38	0,00	0,00	1.087,38	1	0,00
	2000	107 04 15	48	2002	3.091,54	100,00	Específica	3.091,54	0,00	0,00	3.091,54	0	0,00

Município de Cascais

Mapa síntese por conta

Ano: 2013

Classificação patrimonial	Ano início utilização	GH	Nº de bens	Ano económico	Valor inicial bruto	Taxa	Tipo de Taxa	Amortizações de exercícios anteriores	Amortizações extraordinárias	Amortizações do exercício	Amortizações acumuladas	Anos de vida esperada	Valor patrimonial líquido
429													
	2000	107 05 02	1	2002	109,31	12,50	Geral	109,31	0,00	0,00	109,31	0	0,00
	2000	107 05 02	58	2002	6.133,49	100,00	Específica	6.133,49	0,00	0,00	6.133,49	0	0,00
	2000	107 05 02	2	2002	3.670,73	12,50	Geral	3.670,73	0,00	0,00	3.670,73	1	0,00
	2000	107 05 07	6	2002	118,38	100,00	Específica	118,38	0,00	0,00	118,38	0	0,00
	2000	107 05 11	1	2002	506,32	12,50	Geral	506,32	0,00	0,00	506,32	1	0,00
	2000	107 05 99	5	2002	725,24	100,00	Específica	725,24	0,00	0,00	725,24	0	0,00
	2000	107 05 99	3	2002	3.534,10	12,50	Geral	3.534,10	0,00	0,00	3.534,10	1	0,00
	2000	107 09 03	4	2002	236,43	100,00	Específica	236,43	0,00	0,00	236,43	0	0,00
	2000	107 09 03	1	2002	224,46	12,50	Geral	224,46	0,00	0,00	224,46	1	0,00
	2000	112 03 01	1	2012	3.399,83	20,00	Geral	3.399,83	0,00	0,00	3.399,83	0	0,00
	2000	112 03 03	1	2012	396,55	20,00	Geral	396,55	0,00	0,00	396,55	0	0,00
	2000	118 02 01	1	2002	374,10	12,50	Geral	374,10	0,00	0,00	374,10	1	0,00
	2000	118 03 01	1	2002	773,14	12,50	Geral	773,14	0,00	0,00	773,14	1	0,00
	2000	118 04 01	2	2002	461,39	10,00	Geral	461,39	0,00	0,00	461,39	0	0,00
	2000	118 04 01	1	2002	124,70	100,00	Específica	124,70	0,00	0,00	124,70	0	0,00
	2000	118 04 02	1	2002	187,05	100,00	Específica	187,05	0,00	0,00	187,05	0	0,00
	2000	118 04 02	1	2002	299,28	12,50	Geral	299,28	0,00	0,00	299,28	1	0,00
	2000	118 07 01	2	2002	1.142,25	20,00	Geral	1.142,25	0,00	0,00	1.142,25	0	0,00
	2000	105 01 02	1	2002	45,39	100,00	Específica	45,39	0,00	0,00	45,39	0	0,00
	2000	107 05 08	1	2002	147,59	100,00	Específica	147,59	0,00	0,00	147,59	0	0,00

Município de Cascais

Mapa síntese por conta

Ano: 2013

Classificação patrimonial	Ano início utilização	GH	Nº de bens	Ano económico	Valor inicial bruto	Taxa	Tipo de Taxa	Amortizações de exercícios anteriores	Amortizações extraordinárias	Amortizações do exercício	Amortizações acumuladas	Anos de vida esperada	Valor patrimonial líquido
429													
	2000	107 05 08	6	2002	1.356,12	12,50	Geral	1.356,12	0,00	0,00	1.356,12	1	0,00
	2000	105 07 01	1	2002	426,97	12,50	Geral	426,97	0,00	0,00	426,97	1	0,00
	2000	104 01 06	2	2002	883,87	12,50	Geral	883,87	0,00	0,00	883,87	1	0,00
	2000	104 01 18	8	2002	296,79	100,00	Específica	296,79	0,00	0,00	296,79	0	0,00
	2000	104 03 21	1	2002	42,40	100,00	Específica	42,40	0,00	0,00	42,40	0	0,00
	2000	105 01 09	1	2002	374,10	33,33	Geral	374,10	0,00	0,00	374,10	0	0,00
	2000	105 02 01	1	2002	228,45	14,28	Geral	228,45	0,00	0,00	228,45	1	0,00
	2000	105 04 02	1	2002	37,41	100,00	Específica	37,41	0,00	0,00	37,41	0	0,00
	2000	105 04 06	1	2002	178,57	100,00	Específica	178,57	0,00	0,00	178,57	0	0,00
	2000	105 04 06	1	2002	243,16	12,50	Geral	243,16	0,00	0,00	243,16	1	0,00
	2000	105 04 99	1	2002	88,13	100,00	Específica	88,13	0,00	0,00	88,13	0	0,00
	2001	102 01 99	1	2002	64,67	100,00	Específica	64,67	0,00	0,00	64,67	0	0,00
	2001	106 01 99	3	2012	10.579,88	12,50	Geral	10.579,88	0,00	0,00	10.579,88	0	0,00
	2001	106 02 99	1	2012	4.015,97	12,50	Geral	4.015,97	0,00	0,00	4.015,97	0	0,00
	2001	106 03 13	1	2002	548,68	14,28	Geral	548,68	0,00	0,00	548,68	1	0,00
	2001	106 03 99	1	2002	294,24	14,28	Geral	294,24	0,00	0,00	294,24	1	0,00
	2001	107 01 01	1	2012	2.264,35	12,50	Geral	2.264,35	0,00	0,00	2.264,35	0	0,00
	2001	107 01 02	29	2002	2.473,41	100,00	Específica	2.473,41	0,00	0,00	2.473,41	0	0,00
	2001	107 01 03	1	2012	4.388,32	12,50	Geral	4.388,32	0,00	0,00	4.388,32	0	0,00
	2001	107 01 03	4	2002	199,52	100,00	Específica	199,52	0,00	0,00	199,52	0	0,00

Município de Cascais

Mapa síntese por conta

Ano: 2013

Classificação patrimonial	Ano início utilização	GH	Nº de bens	Ano económico	Valor inicial bruto	Taxa	Tipo de Taxa	Amortizações de exercícios anteriores	Amortizações extraordinárias	Amortizações do exercício	Amortizações acumuladas	Anos de vida esperada	Valor patrimonial líquido
429													
	2001	107 01 06	37	2002	3.261,28	100,00	Específica	3.261,28	0,00	0,00	3.261,28	0	0,00
	2001	107 01 13	5	2002	374,99	100,00	Específica	374,99	0,00	0,00	374,99	0	0,00
	2001	107 01 16	3	2002	370,95	100,00	Específica	370,95	0,00	0,00	370,95	0	0,00
	2001	107 01 21	4	2002	60,55	100,00	Específica	60,55	0,00	0,00	60,55	0	0,00
	2001	107 01 26	1	2002	1.975,24	12,50	Geral	1.975,24	0,00	0,00	1.975,24	0	0,00
	2001	107 01 99	87	2002	1.099,93	100,00	Específica	1.099,93	0,00	0,00	1.099,93	0	0,00
	2001	107 02 15	2	2002	254,34	100,00	Específica	254,34	0,00	0,00	254,34	0	0,00
	2001	107 02 16	5	2002	1.187,32	33,33	Geral	1.187,32	0,00	0,00	1.187,32	0	0,00
	2001	107 02 16	5	2002	306,65	100,00	Específica	306,65	0,00	0,00	306,65	0	0,00
	2001	107 02 99	9	2002	342,90	100,00	Específica	342,90	0,00	0,00	342,90	0	0,00
	2001	107 03 03	1	2002	13,64	100,00	Específica	13,64	0,00	0,00	13,64	0	0,00
	2001	107 03 04	12	2002	5.811,02	12,50	Geral	5.811,02	0,00	0,00	5.811,02	0	0,00
	2001	107 03 06	1	2002	50,38	100,00	Específica	50,38	0,00	0,00	50,38	0	0,00
	2001	107 03 99	1	2002	55,87	100,00	Específica	55,87	0,00	0,00	55,87	0	0,00
	2001	107 04 01	8	2002	8.391,36	12,50	Geral	8.391,36	0,00	0,00	8.391,36	0	0,00
	2001	107 04 04	5	2002	1.159,54	12,50	Geral	1.159,54	0,00	0,00	1.159,54	0	0,00
	2001	107 04 07	2	2002	1.446,52	12,50	Geral	1.446,52	0,00	0,00	1.446,52	0	0,00
	2001	107 04 15	2	2002	107,21	100,00	Específica	107,21	0,00	0,00	107,21	0	0,00
	2001	107 04 99	2	2002	818,02	12,50	Geral	818,02	0,00	0,00	818,02	0	0,00
	2001	107 05 02	19	2002	1.418,93	100,00	Específica	1.418,93	0,00	0,00	1.418,93	0	0,00

Município de Cascais

Mapa síntese por conta

Ano: 2013

Classificação patrimonial	Ano início utilização	GH	Nº de bens	Ano económico	Valor inicial bruto	Taxa	Tipo de Taxa	Amortizações de exercícios anteriores	Amortizações extraordinárias	Amortizações do exercício	Amortizações acumuladas	Anos de vida esperada	Valor patrimonial líquido
429													
	2001	112 03 01	2	2012	225.544,46	20,00	Geral	225.544,46	0,00	0,00	225.544,46	0	0,00
	2001	112 03 03	5	2012	31.008,28	20,00	Geral	31.008,28	0,00	0,00	31.008,28	0	0,00
	2001	112 03 08	1	2012	2.469,05	20,00	Geral	2.469,05	0,00	0,00	2.469,05	0	0,00
	2001	117 05 04	1	2012	9.574,55	25,00	Geral	9.574,55	0,00	0,00	9.574,55	0	0,00
	2001	118 03 02	2	2002	25.821,98	100,00	Específica	25.821,98	0,00	0,00	25.821,98	0	0,00
	2001	118 07 01	5	2002	5.252,34	20,00	Geral	5.252,34	0,00	0,00	5.252,34	0	0,00
	2001	118 07 99	14	2002	13.617,24	12,50	Geral	13.617,24	0,00	0,00	13.617,24	0	0,00
	2001	104 01 06	1	2002	187,05	100,00	Específica	187,05	0,00	0,00	187,05	0	0,00
	2001	105 04 08	2	2002	3.950,48	12,50	Geral	3.950,48	0,00	0,00	3.950,48	0	0,00
	2002	102 01 99	1	2002	29,81	100,00	Específica	29,81	0,00	0,00	29,81	0	0,00
	2002	103 01 05	1	2002	0,00	12,50	Geral	0,00	0,00	0,00	0,00	8	0,00
	2002	104 06 18	1	2002	1.368,91	20,00	Geral	1.368,91	0,00	0,00	1.368,91	1	0,00
	2002	104 06 19	1	2002	0,00	100,00	Específica	0,00	0,00	0,00	0,00	0	0,00
	2002	105 06 03	1	2002	2.372,86	20,00	Geral	2.372,86	0,00	0,00	2.372,86	1	0,00
	2002	105 06 13	1	2002	62,25	100,00	Específica	62,25	0,00	0,00	62,25	0	0,00
	2002	106 02 17	1	2002	150,00	100,00	Específica	150,00	0,00	0,00	150,00	0	0,00
	2002	106 03 11	2	2002	44,86	100,00	Específica	44,86	0,00	0,00	44,86	0	0,00
	2002	106 03 15	2	2002	253,78	100,00	Específica	253,78	0,00	0,00	253,78	0	0,00
	2002	106 03 17	1	2002	190,37	100,00	Específica	190,37	0,00	0,00	190,37	0	0,00
	2002	106 03 18	3	2002	1.829,26	14,28	Geral	1.829,26	0,00	0,00	1.829,26	0	0,00

Município de Cascais

Mapa síntese por conta

Ano: 2013

Classificação patrimonial	Ano início utilização	GH	Nº de bens	Ano económico	Valor inicial bruto	Taxa	Tipo de Taxa	Amortizações de exercícios anteriores	Amortizações extraordinárias	Amortizações do exercício	Amortizações acumuladas	Anos de vida esperada	Valor patrimonial líquido
429													
	2002	106 03 99	1	2002	124,20	100,00	Específica	124,20	0,00	0,00	124,20	0	0,00
	2002	107 01 06	34	2002	3.086,56	100,00	Específica	3.086,56	0,00	0,00	3.086,56	0	0,00
	2002	107 01 06	2	2002	0,00	12,50	Geral	0,00	0,00	0,00	0,00	8	0,00
	2002	107 01 09	1	2002	0,00	12,50	Geral	0,00	0,00	0,00	0,00	0	0,00
	2002	107 01 13	5	2002	256,00	100,00	Específica	256,00	0,00	0,00	256,00	0	0,00
	2002	107 01 21	12	2002	0,00	12,50	Geral	0,00	0,00	0,00	0,00	8	0,00
	2002	107 01 22	2	2002	69,79	100,00	Específica	69,79	0,00	0,00	69,79	0	0,00
	2002	107 01 22	5	2002	0,00	12,50	Geral	0,00	0,00	0,00	0,00	8	0,00
	2002	107 01 24	4	2002	1.795,68	12,50	Geral	1.795,68	0,00	0,00	1.795,68	0	0,00
	2002	107 01 28	2	2012	3.960,00	12,50	Geral	3.960,00	0,00	0,00	3.960,00	0	0,00
	2002	107 01 99	97	2002	980,33	100,00	Específica	980,33	0,00	0,00	980,33	0	0,00
	2002	107 01 99	43	2002	0,00	12,50	Geral	0,00	0,00	0,00	0,00	8	0,00
	2002	107 02 04	2	2002	2.516,15	25,00	Geral	2.516,15	0,00	0,00	2.516,15	0	0,00
	2002	107 02 06	5	2002	522,30	100,00	Específica	522,30	0,00	0,00	522,30	0	0,00
	2002	107 02 06	2	2002	0,00	12,50	Geral	0,00	0,00	0,00	0,00	8	0,00
	2002	107 02 15	2	2002	583,00	12,50	Geral	583,00	0,00	0,00	583,00	0	0,00
	2002	107 02 15	31	2002	393,30	100,00	Específica	393,30	0,00	0,00	393,30	0	0,00
	2002	107 02 15	3	2002	0,00	12,50	Geral	0,00	0,00	0,00	0,00	8	0,00
	2002	107 02 16	1	2002	269,35	33,33	Geral	269,35	0,00	0,00	269,35	0	0,00
	2002	107 02 16	23	2002	2.141,60	100,00	Específica	2.141,60	0,00	0,00	2.141,60	0	0,00

Município de Cascais

Mapa síntese por conta

Ano: 2013

Classificação patrimonial	Ano início utilização	GH	Nº de bens	Ano económico	Valor inicial bruto	Taxa	Tipo de Taxa	Amortizações de exercícios anteriores	Amortizações extraordinárias	Amortizações do exercício	Amortizações acumuladas	Anos de vida esperada	Valor patrimonial líquido
429													
	2002	107 02 16	16	2002	0,00	33,33	Geral	0,00	0,00	0,00	0,00	3	0,00
	2002	107 02 20	1	2002	55,00	100,00	Específica	55,00	0,00	0,00	55,00	0	0,00
	2002	107 03 01	6	2002	262,08	100,00	Específica	262,08	0,00	0,00	262,08	0	0,00
	2002	107 03 02	1	2012	277,33	10,00	Geral	277,33	0,00	0,00	277,33	0	0,00
	2002	107 03 03	7	2002	592,72	100,00	Específica	592,72	0,00	0,00	592,72	0	0,00
	2002	107 03 03	1	2002	0,00	12,50	Geral	0,00	0,00	0,00	0,00	8	0,00
	2002	107 04 01	7	2002	8.978,85	12,50	Geral	8.978,85	0,00	0,00	8.978,85	0	0,00
	2002	107 04 01	3	2002	5.096,78	33,33	Específica	5.096,78	0,00	0,00	5.096,78	0	0,00
	2002	107 04 01	3	2002	0,00	12,50	Geral	0,00	0,00	0,00	0,00	8	0,00
	2002	107 04 04	2	2002	582,85	12,50	Geral	582,85	0,00	0,00	582,85	0	0,00
	2002	107 04 14	1	2002	50,43	100,00	Específica	50,43	0,00	0,00	50,43	0	0,00
	2002	107 04 15	4	2002	202,00	100,00	Específica	202,00	0,00	0,00	202,00	0	0,00
	2002	107 04 15	1	2002	0,00	12,50	Geral	0,00	0,00	0,00	0,00	8	0,00
	2002	107 05 02	16	2002	791,41	100,00	Específica	791,41	0,00	0,00	791,41	0	0,00
	2002	107 05 02	2	2002	0,00	12,50	Geral	0,00	0,00	0,00	0,00	8	0,00
	2002	107 05 04	1	2002	194,00	25,00	Específica	194,00	0,00	0,00	194,00	0	0,00
	2002	107 05 04	2	2002	194,00	100,00	Específica	194,00	0,00	0,00	194,00	0	0,00
	2002	107 05 07	5	2002	110,45	100,00	Específica	110,45	0,00	0,00	110,45	0	0,00
	2002	107 05 99	1	2002	0,00	100,00	Específica	0,00	0,00	0,00	0,00	0	0,00
	2002	107 06 02	2	2002	483,44	14,28	Geral	483,44	0,00	0,00	483,44	0	0,00

Município de Cascais

Mapa síntese por conta

Ano: 2013

Classificação patrimonial	Ano início utilização	GH	Nº de bens	Ano económico	Valor inicial bruto	Taxa	Tipo de Taxa	Amortizações de exercícios anteriores	Amortizações extraordinárias	Amortizações do exercício	Amortizações acumuladas	Anos de vida esperada	Valor patrimonial líquido
429													
	2002	107 06 04	1	2002	553,85	12,50	Geral	553,85	0,00	0,00	553,85	0	0,00
	2002	107 06 04	1	2002	185,46	100,00	Específica	185,46	0,00	0,00	185,46	0	0,00
	2002	107 08 01	3	2002	768,69	20,00	Geral	768,69	0,00	0,00	768,69	1	0,00
	2002	107 08 01	1	2002	647,06	100,00	Específica	647,06	0,00	0,00	647,06	1	0,00
	2002	107 09 99	2	2002	122,00	100,00	Específica	122,00	0,00	0,00	122,00	0	0,00
	2002	112 03 01	1	2012	99.476,41	20,00	Geral	99.476,41	0,00	0,00	99.476,41	0	0,00
	2002	112 03 01	2	2013	36.551,91	20,00	Geral	0,00	36.551,91	0,00	36.551,91	0	0,00
	2002	112 03 03	9	2012	17.594,20	20,00	Geral	17.594,20	0,00	0,00	17.594,20	0	0,00
	2002	112 03 08	8	2012	32.016,06	20,00	Geral	32.016,06	0,00	0,00	32.016,06	0	0,00
	2002	112 03 08	2	2013	36.551,92	20,00	Geral	0,00	36.551,92	0,00	36.551,92	0	0,00
	2002	112 03 08	1	2012	4.663,76	20,00	Geral	4.665,76	-2,00	0,00	4.663,76	1	0,00
	2002	112 03 99	2	2012	2.987,50	20,00	Geral	2.987,50	0,00	0,00	2.987,50	0	0,00
	2002	118 05 04	3	2002	673,46	12,50	Geral	673,46	0,00	0,00	673,46	0	0,00
	2002	118 05 04	10	2012	7.486,23	12,50	Geral	7.486,23	0,00	0,00	7.486,23	0	0,00
	2002	118 05 04	14	2012	1.627,50	100,00	Específica	1.627,50	0,00	0,00	1.627,50	0	0,00
	2002	118 07 01	2	2002	17.658,00	20,00	Geral	17.658,00	0,00	0,00	17.658,00	1	0,00
	2002	118 07 01	1	2002	0,00	20,00	Geral	0,00	0,00	0,00	0,00	5	0,00
	2002	118 07 99	1	2002	10,50	100,00	Específica	10,50	0,00	0,00	10,50	0	0,00
	2002	107 05 08	1	2002	277,37	12,50	Geral	277,37	0,00	0,00	277,37	0	0,00
	2002	107 08 99	1	2012	4.960,53	14,28	Geral	4.960,53	0,00	0,00	4.960,53	0	0,00

Município de Cascais

Mapa síntese por conta

Ano: 2013

Classificação patrimonial	Ano início utilização	GH	Nº de bens	Ano económico	Valor inicial bruto	Taxa	Tipo de Taxa	Amortizações de exercícios anteriores	Amortizações extraordinárias	Amortizações do exercício	Amortizações acumuladas	Anos de vida esperada	Valor patrimonial líquido
429													
	2002	104 03 99	2	2002	1.960,86	14,28	Geral	1.960,86	0,00	0,00	1.960,86	0	0,00
	2002	105 01 99	1	2002	99,76	100,00	Específica	99,76	0,00	0,00	99,76	0	0,00
	2002	105 04 08	1	2002	65,00	100,00	Específica	65,00	0,00	0,00	65,00	0	0,00
	2002	105 04 99	1	2002	265,00	12,50	Geral	265,00	0,00	0,00	265,00	0	0,00
	2003	101 01 05	4	2003	285,29	100,00	Específica	285,29	0,00	0,00	285,29	0	0,00
	2003	101 01 09	4	2003	496,22	100,00	Específica	496,22	0,00	0,00	496,22	0	0,00
	2003	101 01 99	1	2003	99,34	100,00	Específica	99,34	0,00	0,00	99,34	0	0,00
	2003	102 01 01	1	2003	3.225,81	12,50	Geral	3.225,81	0,00	0,00	3.225,81	0	0,00
	2003	102 01 06	4	2003	518,00	100,00	Específica	518,00	0,00	0,00	518,00	0	0,00
	2003	102 01 09	4	2003	18.645,75	14,28	Geral	18.645,75	0,00	0,00	18.645,75	0	0,00
	2003	102 01 13	1	2003	251,87	12,50	Geral	251,87	0,00	0,00	251,87	0	0,00
	2003	102 01 99	2	2003	1.057,41	14,28	Geral	1.057,41	0,00	0,00	1.057,41	0	0,00
	2003	102 01 99	1	2003	13.676,76	50,00	Específica	13.676,76	0,00	0,00	13.676,76	0	0,00
	2003	102 01 99	6	2003	679,60	100,00	Específica	679,60	0,00	0,00	679,60	0	0,00
	2003	103 02 11	5	2003	112,85	100,00	Específica	112,85	0,00	0,00	112,85	0	0,00
	2003	103 02 11	1	2003	3.829,57	20,00	Geral	3.829,57	0,00	0,00	3.829,57	1	0,00
	2003	104 06 11	3	2003	111,82	100,00	Específica	111,82	0,00	0,00	111,82	0	0,00
	2003	104 06 12	1	2003	298,78	20,00	Geral	298,78	0,00	0,00	298,78	1	0,00
	2003	104 06 18	2	2003	5.988,38	20,00	Geral	5.988,38	0,00	0,00	5.988,38	1	0,00
	2003	104 06 19	1	2003	972,59	100,00	Específica	972,59	0,00	0,00	972,59	0	0,00

Município de Cascais

Mapa síntese por conta

Ano: 2013

Classificação patrimonial	Ano início utilização	GH	Nº de bens	Ano económico	Valor inicial bruto	Taxa	Tipo de Taxa	Amortizações de exercícios anteriores	Amortizações extraordinárias	Amortizações do exercício	Amortizações acumuladas	Anos de vida esperada	Valor patrimonial líquido
429													
	2003	104 06 19	4	2003	5.491,32	20,00	Geral	5.491,32	0,00	0,00	5.491,32	1	0,00
	2003	104 06 22	2	2003	168,05	100,00	Específica	168,05	0,00	0,00	168,05	0	0,00
	2003	104 06 22	2	2003	1.139,57	20,00	Geral	1.139,57	0,00	0,00	1.139,57	1	0,00
	2003	104 06 27	14	2003	682,27	100,00	Específica	682,27	0,00	0,00	682,27	0	0,00
	2003	104 06 99	2	2003	130,04	100,00	Específica	130,04	0,00	0,00	130,04	0	0,00
	2003	104 07 06	2	2003	834,05	12,50	Geral	834,05	0,00	0,00	834,05	0	0,00
	2003	104 07 99	1	2003	3.125,00	12,50	Geral	3.125,00	0,00	0,00	3.125,00	0	0,00
	2003	104 09 01	1	2003	211,99	12,50	Geral	211,99	0,00	0,00	211,99	0	0,00
	2003	104 09 01	1	2003	98,65	100,00	Específica	98,65	0,00	0,00	98,65	0	0,00
	2003	105 06 01	1	2003	221,64	14,28	Geral	221,64	0,00	0,00	221,64	0	0,00
	2003	106 01 04	2	2003	4.705,92	16,67	Específica	4.705,92	0,00	0,00	4.705,92	0	0,00
	2003	106 01 06	16	2003	1.825,12	100,00	Específica	1.825,12	0,00	0,00	1.825,12	0	0,00
	2003	106 01 09	1	2003	3.543,82	20,00	Geral	3.543,82	0,00	0,00	3.543,82	1	0,00
	2003	106 01 99	3	2003	1.589,92	12,50	Geral	1.589,92	0,00	0,00	1.589,92	0	0,00
	2003	106 01 99	12	2003	434,91	100,00	Específica	434,91	0,00	0,00	434,91	0	0,00
	2003	106 02 99	2	2003	563,16	12,50	Geral	563,16	0,00	0,00	563,16	0	0,00
	2003	106 03 05	5	2003	493,08	100,00	Específica	493,08	0,00	0,00	493,08	0	0,00
	2003	106 03 05	3	2003	622,35	20,00	Geral	622,35	0,00	0,00	622,35	1	0,00
	2003	106 03 05	1	2003	0,00	20,00	Geral	0,00	0,00	0,00	0,00	5	0,00
	2003	106 03 10	1	2003	227,92	20,00	Geral	227,92	0,00	0,00	227,92	1	0,00

Município de Cascais

Mapa síntese por conta

Ano: 2013

Classificação patrimonial	Ano início utilização	GH	Nº de bens	Ano económico	Valor inicial bruto	Taxa	Tipo de Taxa	Amortizações de exercícios anteriores	Amortizações extraordinárias	Amortizações do exercício	Amortizações acumuladas	Anos de vida esperada	Valor patrimonial líquido
429													
	2003	106 03 11	2	2003	199,20	100,00	Específica	199,20	0,00	0,00	199,20	0	0,00
	2003	106 03 11	1	2003	316,03	20,00	Geral	316,03	0,00	0,00	316,03	1	0,00
	2003	106 03 12	1	2003	1.953,00	33,33	Específica	1.953,00	0,00	0,00	1.953,00	1	0,00
	2003	106 03 15	2	2003	169,72	100,00	Específica	169,72	0,00	0,00	169,72	0	0,00
	2003	106 03 17	1	2003	287,51	14,28	Geral	287,51	0,00	0,00	287,51	0	0,00
	2003	106 03 18	3	2003	1.050,89	14,28	Geral	1.050,89	0,00	0,00	1.050,89	0	0,00
	2003	106 03 99	4	2003	4.868,31	14,28	Geral	4.868,31	0,00	0,00	4.868,31	0	0,00
	2003	106 03 99	25	2003	2.046,95	100,00	Específica	2.046,95	0,00	0,00	2.046,95	0	0,00
	2003	106 04 99	1	2003	16.514,59	12,50	Geral	16.514,59	0,00	0,00	16.514,59	0	0,00
	2003	106 06 09	1	2003	176.781,12	0,00	Geral	0,00	0,00	0,00	0,00	0	176.781,12
	2003	106 06 24	2	2003	2.887,38	0,00	Geral	0,00	0,00	0,00	0,00	0	2.887,38
	2003	107 01 02	2	2003	174,82	100,00	Específica	174,82	0,00	0,00	174,82	0	0,00
	2003	107 01 03	2	2012	4.932,97	12,50	Geral	4.932,97	0,00	0,00	4.932,97	0	0,00
	2003	107 01 03	9	2003	524,43	100,00	Específica	524,43	0,00	0,00	524,43	0	0,00
	2003	107 01 03	10	2012	1.695,56	100,00	Específica	1.695,56	0,00	0,00	1.695,56	0	0,00
	2003	107 01 06	1	2003	367,13	12,50	Geral	367,13	0,00	0,00	367,13	0	0,00
	2003	107 01 06	2	2003	0,00	12,50	Geral	0,00	0,00	0,00	0,00	8	0,00
	2003	107 01 08	6	2003	1.005,12	100,00	Específica	1.005,12	0,00	0,00	1.005,12	0	0,00
	2003	107 01 10	6	2003	0,00	14,28	Geral	0,00	0,00	0,00	0,00	7	0,00
	2003	107 01 13	1	2003	353,22	12,50	Geral	353,22	0,00	0,00	353,22	0	0,00

Município de Cascais

Mapa síntese por conta

Ano: 2013

Classificação patrimonial	Ano início utilização	GH	Nº de bens	Ano económico	Valor inicial bruto	Taxa	Tipo de Taxa	Amortizações de exercícios anteriores	Amortizações extraordinárias	Amortizações do exercício	Amortizações acumuladas	Anos de vida esperada	Valor patrimonial líquido
429													
	2003	107 01 13	4	2003	250,41	100,00	Específica	250,41	0,00	0,00	250,41	0	0,00
	2003	107 01 13	4	2003	0,00	12,50	Geral	0,00	0,00	0,00	0,00	8	0,00
	2003	107 01 15	1	2003	250,78	12,50	Geral	250,78	0,00	0,00	250,78	0	0,00
	2003	107 01 15	1	2003	0,00	12,50	Geral	0,00	0,00	0,00	0,00	8	0,00
	2003	107 01 21	3	2012	5.949,60	12,50	Geral	5.949,60	0,00	0,00	5.949,60	0	0,00
	2003	107 01 21	73	2003	0,00	12,50	Geral	0,00	0,00	0,00	0,00	8	0,00
	2003	107 01 22	2	2003	119,66	100,00	Específica	119,66	0,00	0,00	119,66	0	0,00
	2003	107 01 26	14	2003	19.694,95	12,50	Geral	19.694,95	0,00	0,00	19.694,95	0	0,00
	2003	107 01 26	1	2003	161,79	100,00	Específica	161,79	0,00	0,00	161,79	0	0,00
	2003	107 01 99	28	2003	10.494,85	12,50	Geral	10.494,85	0,00	0,00	10.494,85	0	0,00
	2003	107 01 99	44	2003	1.483,17	100,00	Específica	1.483,17	0,00	0,00	1.483,17	0	0,00
	2003	107 01 99	113	2003	0,00	12,50	Geral	0,00	0,00	0,00	0,00	8	0,00
	2003	107 02 04	5	2003	1.520,81	25,00	Geral	1.520,81	0,00	0,00	1.520,81	1	0,00
	2003	107 02 06	2	2003	544,14	12,50	Geral	544,14	0,00	0,00	544,14	0	0,00
	2003	107 02 06	1	2003	130,66	100,00	Específica	130,66	0,00	0,00	130,66	0	0,00
	2003	107 02 06	1	2003	0,00	12,50	Geral	0,00	0,00	0,00	0,00	8	0,00
	2003	107 02 15	1	2003	109,24	100,00	Específica	109,24	0,00	0,00	109,24	0	0,00
	2003	107 02 15	46	2003	0,00	12,50	Geral	0,00	0,00	0,00	0,00	8	0,00
	2003	107 02 16	2	2003	4.579,85	33,33	Geral	4.579,85	0,00	0,00	4.579,85	0	0,00
	2003	107 02 16	6	2003	250,83	100,00	Específica	250,83	0,00	0,00	250,83	0	0,00

Município de Cascais

Mapa síntese por conta

Ano: 2013

Classificação patrimonial	Ano início utilização	GH	Nº de bens	Ano económico	Valor inicial bruto	Taxa	Tipo de Taxa	Amortizações de exercícios anteriores	Amortizações extraordinárias	Amortizações do exercício	Amortizações acumuladas	Anos de vida esperada	Valor patrimonial líquido
429													
	2003	107 02 16	14	2003	0,00	33,33	Geral	0,00	0,00	0,00	0,00	3	0,00
	2003	107 02 99	8	2003	590,50	100,00	Específica	590,50	0,00	0,00	590,50	0	0,00
	2003	107 03 03	3	2003	266,43	12,50	Geral	266,43	0,00	0,00	266,43	0	0,00
	2003	107 03 03	1	2003	20,40	100,00	Específica	20,40	0,00	0,00	20,40	0	0,00
	2003	107 03 03	5	2003	0,00	12,50	Geral	0,00	0,00	0,00	0,00	8	0,00
	2003	107 03 99	1	2003	2.713,73	12,50	Geral	2.713,73	0,00	0,00	2.713,73	0	0,00
	2003	107 04 01	23	2003	47.866,69	12,50	Geral	47.866,69	0,00	0,00	47.866,69	0	0,00
	2003	107 04 01	3	2003	7.795,48	25,00	Específica	7.795,48	0,00	0,00	7.795,48	0	0,00
	2003	107 04 01	1	2003	1.764,97	33,33	Específica	1.764,97	0,00	0,00	1.764,97	0	0,00
	2003	107 04 01	3	2003	398,25	12,50	Geral	99,56	0,00	49,78	149,34	5	248,91
	2003	107 04 01	44	2003	0,00	12,50	Geral	0,00	0,00	0,00	0,00	8	0,00
	2003	107 04 04	9	2003	2.275,28	12,50	Geral	2.275,28	0,00	0,00	2.275,28	0	0,00
	2003	107 04 04	1	2003	173,72	100,00	Específica	173,72	0,00	0,00	173,72	0	0,00
	2003	107 04 04	3	2003	0,00	12,50	Geral	0,00	0,00	0,00	0,00	8	0,00
	2003	107 04 14	5	2003	708,76	100,00	Específica	708,76	0,00	0,00	708,76	0	0,00
	2003	107 04 15	5	2003	227,66	100,00	Específica	227,66	0,00	0,00	227,66	0	0,00
	2003	107 04 15	1	2003	0,00	12,50	Geral	0,00	0,00	0,00	0,00	8	0,00
	2003	107 05 02	19	2003	1.701,01	100,00	Específica	1.701,01	0,00	0,00	1.701,01	0	0,00
	2003	107 05 02	4	2003	0,00	12,50	Geral	0,00	0,00	0,00	0,00	8	0,00
	2003	107 05 07	6	2003	96,00	100,00	Específica	96,00	0,00	0,00	96,00	0	0,00

Município de Cascais

Mapa síntese por conta

Ano: 2013

Classificação patrimonial	Ano início utilização	GH	Nº de bens	Ano económico	Valor inicial bruto	Taxa	Tipo de Taxa	Amortizações de exercícios anteriores	Amortizações extraordinárias	Amortizações do exercício	Amortizações acumuladas	Anos de vida esperada	Valor patrimonial líquido
429													
	2003	107 05 14	1	2003	0,00	12,50	Geral	0,00	0,00	0,00	0,00	8	0,00
	2003	107 06 02	4	2003	1.566,71	14,28	Geral	1.566,71	0,00	0,00	1.566,71	0	0,00
	2003	107 06 02	1	2003	189,70	100,00	Específica	189,70	0,00	0,00	189,70	0	0,00
	2003	107 06 04	2	2003	3.081,27	12,50	Geral	3.081,27	0,00	0,00	3.081,27	0	0,00
	2003	107 06 04	4	2003	349,07	100,00	Específica	349,07	0,00	0,00	349,07	0	0,00
	2003	107 06 99	2	2003	0,00	14,28	Geral	0,00	0,00	0,00	0,00	0	0,00
	2003	107 06 99	1	2013	405,02	14,28	Geral	0,00	405,02	0,00	405,02	0	0,00
	2003	107 08 01	2	2003	1.140,58	20,00	Geral	1.140,58	0,00	0,00	1.140,58	1	0,00
	2003	108 01 99	2	2003	15.327,87	12,50	Geral	15.327,87	0,00	0,00	15.327,87	0	0,00
	2003	108 01 99	1	2003	309.893,03	50,00	Específica	266.393,79	0,00	43.499,24	309.893,03	0	0,00
	2003	108 02 01	1	2003	2.257,39	20,00	Geral	2.257,39	0,00	0,00	2.257,39	1	0,00
	2003	109 03 03	1	2003	368,82	20,00	Geral	368,82	0,00	0,00	368,82	1	0,00
	2003	109 03 04	5	2003	1.665,06	20,00	Geral	1.665,06	0,00	0,00	1.665,06	1	0,00
	2003	110 04 07	1	2003	5.386,06	14,28	Geral	5.386,06	0,00	0,00	5.386,06	0	0,00
	2003	110 08 03	1	2003	248,32	14,28	Geral	248,32	0,00	0,00	248,32	0	0,00
	2003	110 08 03	1	2003	179,94	100,00	Específica	179,94	0,00	0,00	179,94	0	0,00
	2003	110 20 03	3	2003	121,11	100,00	Específica	121,11	0,00	0,00	121,11	0	0,00
	2003	111 04 04	1	2003	4.491,54	50,00	Específica	4.491,54	0,00	0,00	4.491,54	0	0,00
	2003	112 03 01	6	2012	58.559,79	20,00	Geral	58.559,79	0,00	0,00	58.559,79	0	0,00
	2003	112 03 03	3	2012	20.596,46	20,00	Geral	20.596,46	0,00	0,00	20.596,46	0	0,00

Município de Cascais

Mapa síntese por conta

Ano: 2013

Classificação patrimonial	Ano início utilização	GH	Nº de bens	Ano económico	Valor inicial bruto	Taxa	Tipo de Taxa	Amortizações de exercícios anteriores	Amortizações extraordinárias	Amortizações do exercício	Amortizações acumuladas	Anos de vida esperada	Valor patrimonial líquido
429													
	2003	112 03 99	1	2012	4.788,72	20,00	Geral	4.788,72	0,00	0,00	4.788,72	0	0,00
	2003	112 03 99	1	2003	1.099,19	50,00	Específica	1.099,19	0,00	0,00	1.099,19	0	0,00
	2003	112 03 99	10	2003	31.036,27	20,00	Geral	31.036,27	0,00	0,00	31.036,27	1	0,00
	2003	112 03 99	1	2003	3.734,89	33,33	Específica	3.734,89	0,00	0,00	3.734,89	1	0,00
	2003	113 02 99	3	2003	948,03	12,50	Geral	948,03	0,00	0,00	948,03	0	0,00
	2003	117 05 04	2	2012	16.382,15	25,00	Geral	16.382,15	0,00	0,00	16.382,15	0	0,00
	2003	118 02 99	1	2003	348,65	12,50	Geral	348,65	0,00	0,00	348,65	0	0,00
	2003	118 03 02	1	2003	7.004,10	100,00	Específica	7.004,10	0,00	0,00	7.004,10	0	0,00
	2003	118 04 02	1	2003	0,00	12,50	Geral	0,00	0,00	0,00	0,00	8	0,00
	2003	118 05 01	4	2003	981,27	12,50	Geral	981,27	0,00	0,00	981,27	0	0,00
	2003	118 05 04	6	2003	2.522,91	12,50	Geral	2.522,91	0,00	0,00	2.522,91	0	0,00
	2003	118 05 04	17	2012	14.990,07	12,50	Geral	14.990,07	0,00	0,00	14.990,07	0	0,00
	2003	118 05 04	1	2003	64,76	100,00	Específica	64,76	0,00	0,00	64,76	0	0,00
	2003	118 05 04	6	2012	881,47	100,00	Específica	881,47	0,00	0,00	881,47	0	0,00
	2003	118 05 99	1	2003	230,70	12,50	Geral	230,70	0,00	0,00	230,70	0	0,00
	2003	118 07 03	1	2003	52,37	100,00	Específica	52,37	0,00	0,00	52,37	0	0,00
	2003	118 07 99	3	2003	1.010,72	12,50	Geral	1.010,72	0,00	0,00	1.010,72	0	0,00
	2003	118 07 99	12	2003	1.069,09	100,00	Específica	1.069,09	0,00	0,00	1.069,09	0	0,00
	2003	105 01 02	2	2003	0,00	14,28	Geral	0,00	0,00	0,00	0,00	7	0,00
	2003	107 05 08	1	2003	580,99	12,50	Geral	580,99	0,00	0,00	580,99	0	0,00

Município de Cascais

Mapa síntese por conta

Ano: 2013

Classificação patrimonial	Ano início utilização	GH	Nº de bens	Ano económico	Valor inicial bruto	Taxa	Tipo de Taxa	Amortizações de exercícios anteriores	Amortizações extraordinárias	Amortizações do exercício	Amortizações acumuladas	Anos de vida esperada	Valor patrimonial líquido
429													
	2003	110 24 99	1	2003	4.065,00	14,28	Geral	4.065,00	0,00	0,00	4.065,00	0	0,00
	2003	105 01 05	1	2003	6.786,43	14,28	Geral	6.786,43	0,00	0,00	6.786,43	0	0,00
	2004	101 01 01	1	2012	1.824,60	12,50	Geral	1.824,60	0,00	0,00	1.824,60	0	0,00
	2004	101 01 02	1	2004	1.090,63	25,00	Geral	1.090,63	0,00	0,00	1.090,63	1	0,00
	2004	101 01 15	3	2004	1.212,32	25,00	Geral	1.212,32	0,00	0,00	1.212,32	1	0,00
	2004	101 01 27	5	2004	423,11	100,00	Específica	423,11	0,00	0,00	423,11	0	0,00
	2004	102 01 01	1	2004	1.477,83	12,50	Geral	1.477,83	0,00	0,00	1.477,83	0	0,00
	2004	102 01 13	5	2004	2.631,09	12,50	Geral	2.631,09	0,00	0,00	2.631,09	0	0,00
	2004	102 01 13	23	2004	3.853,31	100,00	Específica	3.853,31	0,00	0,00	3.853,31	0	0,00
	2004	102 01 13	18	2012	937,59	100,00	Específica	937,59	0,00	0,00	937,59	0	0,00
	2004	102 01 13	2	2004	0,00	12,50	Geral	0,00	0,00	0,00	0,00	8	0,00
	2004	102 01 99	1	2012	165,39	100,00	Específica	165,39	0,00	0,00	165,39	0	0,00
	2004	103 01 01	11	2012	54.738,01	12,50	Geral	54.738,01	0,00	0,00	54.738,01	0	0,00
	2004	103 01 04	1	2004	0,00	12,50	Geral	0,00	0,00	0,00	0,00	8	0,00
	2004	103 01 05	1	2004	381,95	12,50	Geral	381,95	0,00	0,00	381,95	0	0,00
	2004	103 01 07	1	2004	1.857,45	12,50	Geral	1.857,45	0,00	0,00	1.857,45	0	0,00
	2004	103 01 10	4	2012	3.272,52	12,50	Geral	3.272,52	0,00	0,00	3.272,52	0	0,00
	2004	104 06 19	8	2004	4.418,87	20,00	Geral	4.418,87	0,00	0,00	4.418,87	0	0,00
	2004	104 06 19	1	2004	148,14	100,00	Específica	148,14	0,00	0,00	148,14	0	0,00
	2004	104 06 19	2	2004	0,00	20,00	Geral	0,00	0,00	0,00	0,00	5	0,00

Município de Cascais

Mapa síntese por conta

Ano: 2013

Classificação patrimonial	Ano início utilização	GH	Nº de bens	Ano económico	Valor inicial bruto	Taxa	Tipo de Taxa	Amortizações de exercícios anteriores	Amortizações extraordinárias	Amortizações do exercício	Amortizações acumuladas	Anos de vida esperada	Valor patrimonial líquido
429													
	2004	104 06 27	1	2004	230,60	20,00	Geral	230,60	0,00	0,00	230,60	0	0,00
	2004	104 06 27	4	2004	0,00	20,00	Geral	0,00	0,00	0,00	0,00	5	0,00
	2004	104 07 23	1	2004	1.319,76	16,67	Específica	1.319,76	0,00	0,00	1.319,76	0	0,00
	2004	104 07 99	4	2004	0,00	12,50	Geral	0,00	0,00	0,00	0,00	8	0,00
	2004	104 09 01	1	2004	1.077,38	12,50	Geral	808,02	0,00	134,67	942,69	1	134,69
	2004	104 09 01	2	2004	0,00	12,50	Geral	0,00	0,00	0,00	0,00	8	0,00
	2004	104 09 03	7	2004	0,00	12,50	Geral	0,00	0,00	0,00	0,00	8	0,00
	2004	104 09 04	7	2004	0,00	12,50	Geral	0,00	0,00	0,00	0,00	8	0,00
	2004	105 06 01	2	2004	258,56	14,28	Geral	258,56	0,00	0,00	258,56	0	0,00
	2004	105 06 06	18	2012	7.755,14	12,50	Geral	7.755,14	0,00	0,00	7.755,14	0	0,00
	2004	105 06 06	5	2012	1.106,53	100,00	Específica	1.106,53	0,00	0,00	1.106,53	0	0,00
	2004	105 06 15	1	2012	1.471,45	12,50	Geral	1.471,45	0,00	0,00	1.471,45	0	0,00
	2004	106 02 99	11	2012	19.290,79	12,50	Geral	19.290,79	0,00	0,00	19.290,79	0	0,00
	2004	106 02 99	327	2004	3.425,39	100,00	Específica	3.425,39	0,00	0,00	3.425,39	0	0,00
	2004	106 03 05	2	2004	910,58	20,00	Geral	910,58	0,00	0,00	910,58	0	0,00
	2004	106 03 05	8	2004	1.388,02	100,00	Específica	1.388,02	0,00	0,00	1.388,02	0	0,00
	2004	106 03 10	2	2004	209,37	100,00	Específica	209,37	0,00	0,00	209,37	0	0,00
	2004	106 03 10	1	2004	0,00	20,00	Geral	0,00	0,00	0,00	0,00	5	0,00
	2004	106 03 15	2	2004	266,05	100,00	Específica	266,05	0,00	0,00	266,05	0	0,00
	2004	106 03 17	8	2004	1.808,35	14,28	Geral	1.808,35	0,00	0,00	1.808,35	0	0,00

Município de Cascais

Mapa síntese por conta

Ano: 2013

Classificação patrimonial	Ano início utilização	GH	Nº de bens	Ano económico	Valor inicial bruto	Taxa	Tipo de Taxa	Amortizações de exercícios anteriores	Amortizações extraordinárias	Amortizações do exercício	Amortizações acumuladas	Anos de vida esperada	Valor patrimonial líquido
429													
	2004	106 03 17	1	2004	179,80	100,00	Específica	179,80	0,00	0,00	179,80	0	0,00
	2004	106 03 18	10	2004	3.518,02	14,28	Geral	3.518,02	0,00	0,00	3.518,02	0	0,00
	2004	106 03 99	2	2004	849,33	14,28	Geral	849,33	0,00	0,00	849,33	0	0,00
	2004	106 03 99	1	2004	177,77	100,00	Específica	177,77	0,00	0,00	177,77	0	0,00
	2004	107 01 03	10	2012	14.650,33	12,50	Geral	14.650,33	0,00	0,00	14.650,33	0	0,00
	2004	107 01 06	6	2012	353,16	100,00	Específica	353,16	0,00	0,00	353,16	0	0,00
	2004	107 01 09	1	2004	71,10	100,00	Específica	71,10	0,00	0,00	71,10	0	0,00
	2004	107 01 15	1	2004	118,48	100,00	Específica	118,48	0,00	0,00	118,48	0	0,00
	2004	107 01 21	4	2012	1.883,48	12,50	Geral	1.883,48	0,00	0,00	1.883,48	0	0,00
	2004	107 01 21	144	2004	0,00	12,50	Geral	0,00	0,00	0,00	0,00	8	0,00
	2004	107 01 22	16	2012	386,68	100,00	Específica	386,68	0,00	0,00	386,68	0	0,00
	2004	107 01 26	6	2004	26.423,18	12,50	Geral	26.423,18	0,00	0,00	26.423,18	0	0,00
	2004	107 01 99	43	2004	19.373,66	12,50	Geral	19.373,66	0,00	0,00	19.373,66	0	0,00
	2004	107 01 99	1	2012	353,15	12,50	Geral	353,15	0,00	0,00	353,15	0	0,00
	2004	107 01 99	98	2004	4.729,29	100,00	Específica	4.729,29	0,00	0,00	4.729,29	0	0,00
	2004	107 01 99	77	2004	0,00	12,50	Geral	0,00	0,00	0,00	0,00	8	0,00
	2004	107 02 04	1	2004	171,62	100,00	Específica	171,62	0,00	0,00	171,62	0	0,00
	2004	107 02 04	3	2004	709,81	25,00	Geral	709,81	0,00	0,00	709,81	1	0,00
	2004	107 02 16	49	2004	5.925,90	100,00	Específica	5.925,90	0,00	0,00	5.925,90	0	0,00
	2004	107 02 16	63	2004	14.433,70	33,33	Geral	14.433,70	0,00	0,00	14.433,70	1	0,00

Município de Cascais

Mapa síntese por conta

Ano: 2013

Classificação patrimonial	Ano início utilização	GH	Nº de bens	Ano económico	Valor inicial bruto	Taxa	Tipo de Taxa	Amortizações de exercícios anteriores	Amortizações extraordinárias	Amortizações do exercício	Amortizações acumuladas	Anos de vida esperada	Valor patrimonial líquido
429													
	2004	107 02 16	53	2004	0,00	33,33	Geral	0,00	0,00	0,00	0,00	3	0,00
	2004	107 04 01	24	2004	37.318,71	12,50	Geral	37.318,71	0,00	0,00	37.318,71	0	0,00
	2004	107 04 01	1	2004	1.311,96	20,00	Específica	1.311,96	0,00	0,00	1.311,96	0	0,00
	2004	107 04 01	4	2004	75.209,75	100,00	Específica	74.484,59	0,00	725,16	75.209,75	0	0,00
	2004	107 04 01	1	2004	164,98	12,50	Geral	103,10	0,00	20,62	123,72	2	41,26
	2004	107 04 01	1	2004	0,00	12,50	Geral	0,00	0,00	0,00	0,00	6	0,00
	2004	107 04 01	1	2004	51,68	12,50	Geral	0,00	0,00	6,46	6,46	7	45,22
	2004	107 04 01	9	2004	0,00	12,50	Geral	0,00	0,00	0,00	0,00	8	0,00
	2004	107 04 04	4	2004	708,81	100,00	Específica	708,81	0,00	0,00	708,81	0	0,00
	2004	107 04 07	1	2012	1.177,16	12,50	Geral	1.177,16	0,00	0,00	1.177,16	0	0,00
	2004	107 04 15	9	2004	691,53	100,00	Específica	691,53	0,00	0,00	691,53	0	0,00
	2004	107 05 02	1	2004	213,33	12,50	Geral	213,33	0,00	0,00	213,33	0	0,00
	2004	107 05 02	35	2004	2.801,66	100,00	Específica	2.801,66	0,00	0,00	2.801,66	0	0,00
	2004	107 05 02	23	2012	5.294,07	100,00	Específica	5.294,07	0,00	0,00	5.294,07	0	0,00
	2004	107 05 02	7	2004	0,00	12,50	Geral	0,00	0,00	0,00	0,00	8	0,00
	2004	107 05 14	19	2012	3.253,59	100,00	Específica	3.253,59	0,00	0,00	3.253,59	0	0,00
	2004	107 05 99	1	2004	325,30	12,50	Geral	325,30	0,00	0,00	325,30	0	0,00
	2004	107 06 02	10	2004	3.327,74	14,28	Geral	3.327,74	0,00	0,00	3.327,74	0	0,00
	2004	107 06 02	3	2004	538,24	100,00	Específica	538,24	0,00	0,00	538,24	0	0,00
	2004	107 06 02	1	2004	0,00	14,28	Geral	0,00	0,00	0,00	0,00	7	0,00

Município de Cascais

Mapa síntese por conta

Ano: 2013

Classificação patrimonial	Ano início utilização	GH	Nº de bens	Ano económico	Valor inicial bruto	Taxa	Tipo de Taxa	Amortizações de exercícios anteriores	Amortizações extraordinárias	Amortizações do exercício	Amortizações acumuladas	Anos de vida esperada	Valor patrimonial líquido
429													
	2004	107 06 04	2	2004	937,01	12,50	Geral	937,01	0,00	0,00	937,01	0	0,00
	2004	107 06 04	8	2004	518,39	100,00	Específica	518,39	0,00	0,00	518,39	0	0,00
	2004	107 08 01	8	2004	2.773,08	20,00	Geral	2.773,08	0,00	0,00	2.773,08	0	0,00
	2004	107 08 01	1	2004	43,45	100,00	Específica	43,45	0,00	0,00	43,45	0	0,00
	2004	107 08 03	1	2004	1.895,64	20,00	Geral	1.895,64	0,00	0,00	1.895,64	0	0,00
	2004	108 01 03	1	2004	8.592,68	14,28	Geral	8.592,68	0,00	0,00	8.592,68	0	0,00
	2004	108 01 99	5	2004	2.634,27	12,50	Geral	2.634,27	0,00	0,00	2.634,27	0	0,00
	2004	108 01 99	2	2004	146,32	100,00	Específica	146,32	0,00	0,00	146,32	0	0,00
	2004	108 02 01	4	2004	22.635,16	20,00	Geral	22.635,16	0,00	0,00	22.635,16	0	0,00
	2004	110 15 06	3	2004	454,59	100,00	Específica	454,59	0,00	0,00	454,59	0	0,00
	2004	110 16 02	1	2004	23.446,07	20,00	Geral	23.446,07	0,00	0,00	23.446,07	0	0,00
	2004	111 01 01	1	2004	428,61	12,50	Geral	428,61	0,00	0,00	428,61	0	0,00
	2004	111 02 01	1	2004	551,19	25,00	Geral	551,19	0,00	0,00	551,19	1	0,00
	2004	111 02 02	1	2004	11.634,89	20,00	Geral	11.634,89	0,00	0,00	11.634,89	0	0,00
	2004	111 04 02	1	2004	40.067,11	100,00	Específica	40.067,11	0,00	0,00	40.067,11	0	0,00
	2004	112 01 03	1	2012	88,29	100,00	Específica	88,29	0,00	0,00	88,29	0	0,00
	2004	112 01 99	1	2012	5.946,71	25,00	Geral	5.946,71	0,00	0,00	5.946,71	0	0,00
	2004	112 03 01	8	2012	330.992,08	20,00	Geral	330.992,08	0,00	0,00	330.992,08	0	0,00
	2004	112 03 08	17	2012	67.899,91	20,00	Geral	67.925,01	-25,10	0,00	67.899,91	0	0,00
	2004	112 03 08	1	2013	1.467,20	20,00	Geral	0,00	1.467,20	0,00	1.467,20	0	0,00

Município de Cascais

Mapa síntese por conta

Ano: 2013

Classificação patrimonial	Ano início utilização	GH	Nº de bens	Ano económico	Valor inicial bruto	Taxa	Tipo de Taxa	Amortizações de exercícios anteriores	Amortizações extraordinárias	Amortizações do exercício	Amortizações acumuladas	Anos de vida esperada	Valor patrimonial líquido
429													
	2004	112 03 08	1	2012	1.129,68	25,00	Específica	1.131,84	-2,16	0,00	1.129,68	0	0,00
	2004	112 03 08	2	2012	279,76	100,00	Específica	279,76	0,00	0,00	279,76	0	0,00
	2004	112 03 08	1	2013	209,60	100,00	Específica	0,00	209,60	0,00	209,60	0	0,00
	2004	112 03 08	2	2012	4.733,15	20,00	Geral	946,63	0,00	946,63	1.893,26	3	2.839,89
	2004	112 03 99	14	2004	66.139,65	20,00	Geral	66.139,65	0,00	0,00	66.139,65	0	0,00
	2004	112 03 99	1	2012	5.609,94	20,00	Geral	5.609,94	0,00	0,00	5.609,94	0	0,00
	2004	118 02 99	2	2004	890,24	12,50	Geral	890,24	0,00	0,00	890,24	0	0,00
	2004	118 02 99	1	2004	0,00	12,50	Geral	0,00	0,00	0,00	0,00	8	0,00
	2004	118 04 01	1	2012	470,87	10,00	Geral	423,81	0,00	47,06	470,87	0	0,00
	2004	118 04 02	3	2004	0,00	12,50	Geral	0,00	0,00	0,00	0,00	8	0,00
	2004	118 04 99	1	2004	0,00	10,00	Geral	0,00	0,00	0,00	0,00	10	0,00
	2004	118 05 04	18	2012	14.098,54	12,50	Geral	14.098,54	0,00	0,00	14.098,54	0	0,00
	2004	118 05 04	18	2012	2.634,72	100,00	Específica	2.634,72	0,00	0,00	2.634,72	0	0,00
	2004	118 05 99	2	2004	6.629,13	12,50	Geral	6.629,13	0,00	0,00	6.629,13	0	0,00
	2004	118 07 01	1	2004	0,00	20,00	Geral	0,00	0,00	0,00	0,00	5	0,00
	2004	118 07 03	2	2004	0,00	25,00	Geral	0,00	0,00	0,00	0,00	4	0,00
	2004	118 07 99	6	2004	1.931,30	12,50	Geral	1.931,30	0,00	0,00	1.931,30	0	0,00
	2004	118 07 99	9	2004	1.330,56	100,00	Específica	1.330,56	0,00	0,00	1.330,56	0	0,00
	2004	118 07 99	413	2004	0,00	12,50	Geral	0,00	0,00	0,00	0,00	8	0,00
	2004	118 08 06	1	2004	0,00	33,33	Geral	0,00	0,00	0,00	0,00	3	0,00

Município de Cascais

Mapa síntese por conta

Ano: 2013

Classificação patrimonial	Ano início utilização	GH	Nº de bens	Ano económico	Valor inicial bruto	Taxa	Tipo de Taxa	Amortizações de exercícios anteriores	Amortizações extraordinárias	Amortizações do exercício	Amortizações acumuladas	Anos de vida esperada	Valor patrimonial líquido
429													
	2004	107 05 08	2	2004	894,77	12,50	Geral	894,77	0,00	0,00	894,77	0	0,00
	2004	110 21 04	1	2012	1.002,35	12,50	Geral	1.002,35	0,00	0,00	1.002,35	0	0,00
	2004	110 23 05	1	2004	14.384,32	20,00	Específica	14.384,32	0,00	0,00	14.384,32	0	0,00
	2004	110 02 99	1	2004	36.863,34	14,29	Específica	36.863,34	0,00	0,00	36.863,34	0	0,00
	2004	113 01 99	6	2004	2.438,65	25,00	Geral	2.438,65	0,00	0,00	2.438,65	1	0,00
	2004	113 02 02	1	2012	934,37	20,00	Geral	934,37	0,00	0,00	934,37	0	0,00
	2005	101 01 01	1	2005	548,33	12,50	Geral	548,33	0,00	0,00	548,33	0	0,00
	2005	101 01 07	1	2005	220,62	100,00	Específica	220,62	0,00	0,00	220,62	0	0,00
	2005	101 01 13	1	2005	525,22	25,00	Geral	525,22	0,00	0,00	525,22	0	0,00
	2005	101 01 27	2	2005	123,37	100,00	Específica	123,37	0,00	0,00	123,37	0	0,00
	2005	101 01 99	2	2005	14.572,43	25,00	Geral	14.572,43	0,00	0,00	14.572,43	0	0,00
	2005	102 01 13	166	2005	55.461,87	12,50	Geral	55.461,87	0,00	0,00	55.461,87	0	0,00
	2005	103 01 08	1	2005	0,00	12,50	Geral	0,00	0,00	0,00	0,00	8	0,00
	2005	103 02 11	1	2005	78,30	100,00	Específica	78,30	0,00	0,00	78,30	0	0,00
	2005	104 06 19	1	2005	395,19	20,00	Geral	395,19	0,00	0,00	395,19	0	0,00
	2005	104 06 19	3	2005	434,26	100,00	Específica	434,26	0,00	0,00	434,26	0	0,00
	2005	104 06 99	1	2005	23,10	100,00	Específica	23,10	0,00	0,00	23,10	0	0,00
	2005	104 09 01	1	2005	59,76	100,00	Específica	59,76	0,00	0,00	59,76	0	0,00
	2005	105 06 01	1	2012	1.850,31	14,28	Geral	1.850,31	0,00	0,00	1.850,31	0	0,00
	2005	105 06 01	1	2005	59,80	100,00	Específica	59,80	0,00	0,00	59,80	0	0,00

Município de Cascais

Mapa síntese por conta

Ano: 2013

Classificação patrimonial	Ano início utilização	GH	Nº de bens	Ano económico	Valor inicial bruto	Taxa	Tipo de Taxa	Amortizações de exercícios anteriores	Amortizações extraordinárias	Amortizações do exercício	Amortizações acumuladas	Anos de vida esperada	Valor patrimonial líquido
429													
	2005	105 06 03	1	2005	346,78	20,00	Geral	346,78	0,00	0,00	346,78	0	0,00
	2005	105 06 06	9	2012	6.602,35	12,50	Geral	6.602,35	0,00	0,00	6.602,35	0	0,00
	2005	105 06 08	1	2005	83,70	100,00	Específica	83,70	0,00	0,00	83,70	0	0,00
	2005	105 06 99	2	2012	4.022,01	25,00	Geral	4.022,01	0,00	0,00	4.022,01	0	0,00
	2005	106 01 03	5	2012	38.767,76	12,50	Geral	38.767,76	0,00	0,00	38.767,76	0	0,00
	2005	106 01 04	2	2012	1.155,00	12,50	Geral	866,28	0,00	144,38	1.010,66	1	144,34
	2005	106 02 15	3	2012	7.546,43	12,50	Geral	7.546,43	0,00	0,00	7.546,43	0	0,00
	2005	106 02 99	4	2005	1.509,71	12,50	Geral	1.509,71	0,00	0,00	1.509,71	0	0,00
	2005	106 02 99	9	2012	5.727,72	12,50	Geral	5.727,72	0,00	0,00	5.727,72	0	0,00
	2005	106 02 99	18	2005	3.207,96	100,00	Específica	3.207,96	0,00	0,00	3.207,96	0	0,00
	2005	106 02 99	1	2012	172,17	100,00	Específica	172,17	0,00	0,00	172,17	0	0,00
	2005	106 03 05	3	2005	939,04	20,00	Geral	939,04	0,00	0,00	939,04	0	0,00
	2005	106 03 05	27	2005	2.204,34	100,00	Específica	2.204,34	0,00	0,00	2.204,34	0	0,00
	2005	106 03 07	1	2005	258,68	12,50	Geral	258,68	0,00	0,00	258,68	0	0,00
	2005	106 03 10	1	2005	479,29	20,00	Geral	479,29	0,00	0,00	479,29	0	0,00
	2005	106 03 14	3	2005	3.079,62	14,28	Geral	3.079,62	0,00	0,00	3.079,62	0	0,00
	2005	106 03 15	1	2005	136,30	100,00	Específica	136,30	0,00	0,00	136,30	0	0,00
	2005	106 03 16	1	2005	221,33	100,00	Específica	221,33	0,00	0,00	221,33	0	0,00
	2005	106 03 18	2	2005	656,10	14,28	Geral	656,10	0,00	0,00	656,10	0	0,00
	2005	106 03 18	1	2005	191,32	100,00	Específica	191,32	0,00	0,00	191,32	0	0,00

Município de Cascais

Mapa síntese por conta

Ano: 2013

Classificação patrimonial	Ano início utilização	GH	Nº de bens	Ano económico	Valor inicial bruto	Taxa	Tipo de Taxa	Amortizações de exercícios anteriores	Amortizações extraordinárias	Amortizações do exercício	Amortizações acumuladas	Anos de vida esperada	Valor patrimonial líquido
429													
	2005	106 03 99	12	2005	6.983,23	14,28	Geral	6.983,23	0,00	0,00	6.983,23	0	0,00
	2005	106 03 99	24	2005	1.620,20	100,00	Específica	1.620,20	0,00	0,00	1.620,20	0	0,00
	2005	107 01 02	2	2005	661,64	12,50	Geral	661,64	0,00	0,00	661,64	0	0,00
	2005	107 01 03	1	2012	2.330,84	12,50	Geral	2.330,84	0,00	0,00	2.330,84	0	0,00
	2005	107 01 09	4	2005	85,49	100,00	Específica	85,49	0,00	0,00	85,49	0	0,00
	2005	107 01 09	1	2005	0,00	12,50	Geral	0,00	0,00	0,00	0,00	8	0,00
	2005	107 01 13	7	2005	330,41	100,00	Específica	330,41	0,00	0,00	330,41	0	0,00
	2005	107 01 21	1	2012	609,60	12,50	Geral	609,60	0,00	0,00	609,60	0	0,00
	2005	107 01 21	1	2012	5.040,40	12,50	Geral	3.780,30	0,00	630,05	4.410,35	1	630,05
	2005	107 01 22	6	2005	160,84	100,00	Específica	160,84	0,00	0,00	160,84	0	0,00
	2005	107 01 99	7	2005	6.190,24	12,50	Geral	6.190,24	0,00	0,00	6.190,24	0	0,00
	2005	107 01 99	7	2005	549,98	100,00	Específica	549,98	0,00	0,00	549,98	0	0,00
	2005	107 01 99	2	2005	0,00	12,50	Geral	0,00	0,00	0,00	0,00	8	0,00
	2005	107 02 15	1	2005	117,14	100,00	Específica	117,14	0,00	0,00	117,14	0	0,00
	2005	107 02 15	1	2005	0,00	12,50	Geral	0,00	0,00	0,00	0,00	8	0,00
	2005	107 02 16	213	2005	39.631,68	100,00	Específica	39.631,68	0,00	0,00	39.631,68	0	0,00
	2005	107 02 16	30	2005	8.434,79	33,33	Geral	8.434,79	0,00	0,00	8.434,79	1	0,00
	2005	107 02 16	1	2005	0,00	33,33	Geral	0,00	0,00	0,00	0,00	3	0,00
	2005	107 02 16	7	2006	1.218,07	33,33	Geral	1.218,07	0,00	0,00	1.218,07	3	0,00
	2005	107 03 03	2	2005	49,44	100,00	Específica	49,44	0,00	0,00	49,44	0	0,00

Município de Cascais

Mapa síntese por conta

Ano: 2013

Classificação patrimonial	Ano início utilização	GH	Nº de bens	Ano económico	Valor inicial bruto	Taxa	Tipo de Taxa	Amortizações de exercícios anteriores	Amortizações extraordinárias	Amortizações do exercício	Amortizações acumuladas	Anos de vida esperada	Valor patrimonial líquido
429													
	2005	107 04 01	3	2005	3.595,91	12,50	Geral	3.595,91	0,00	0,00	3.595,91	0	0,00
	2005	107 04 01	1	2005	4.394,10	14,29	Específica	4.394,10	0,00	0,00	4.394,10	0	0,00
	2005	107 04 01	1	2005	4.774,95	25,00	Específica	4.774,95	0,00	0,00	4.774,95	0	0,00
	2005	107 04 01	1	2005	39.969,63	33,33	Específica	39.969,63	0,00	0,00	39.969,63	0	0,00
	2005	107 04 01	1	2005	0,00	12,50	Geral	0,00	0,00	0,00	0,00	8	0,00
	2005	107 04 04	1	2005	304,92	12,50	Geral	304,92	0,00	0,00	304,92	0	0,00
	2005	107 04 15	2	2005	45,18	100,00	Específica	45,18	0,00	0,00	45,18	0	0,00
	2005	107 04 15	1	2005	0,00	12,50	Geral	0,00	0,00	0,00	0,00	8	0,00
	2005	107 04 99	1	2005	1.362,22	12,50	Geral	1.362,22	0,00	0,00	1.362,22	0	0,00
	2005	107 05 02	22	2005	2.038,79	100,00	Específica	2.038,79	0,00	0,00	2.038,79	0	0,00
	2005	107 05 02	2	2005	0,00	12,50	Geral	0,00	0,00	0,00	0,00	8	0,00
	2005	107 05 03	1	2012	1.291,31	12,50	Geral	1.291,31	0,00	0,00	1.291,31	0	0,00
	2005	107 05 07	1	2005	20,95	100,00	Específica	20,95	0,00	0,00	20,95	0	0,00
	2005	107 05 14	36	2012	3.824,58	100,00	Específica	3.824,58	0,00	0,00	3.824,58	0	0,00
	2005	107 05 99	2	2005	932,42	12,50	Geral	932,42	0,00	0,00	932,42	0	0,00
	2005	107 06 02	20	2005	24.340,58	14,28	Geral	24.340,58	0,00	0,00	24.340,58	0	0,00
	2005	107 06 02	1	2012	893,59	14,28	Geral	893,59	0,00	0,00	893,59	0	0,00
	2005	107 06 02	4	2005	836,27	100,00	Específica	836,27	0,00	0,00	836,27	0	0,00
	2005	107 06 04	4	2005	3.877,11	12,50	Geral	3.877,11	0,00	0,00	3.877,11	0	0,00
	2005	107 06 04	7	2005	339,35	100,00	Específica	339,35	0,00	0,00	339,35	0	0,00

Município de Cascais

Mapa síntese por conta

Ano: 2013

Classificação patrimonial	Ano início utilização	GH	Nº de bens	Ano económico	Valor inicial bruto	Taxa	Tipo de Taxa	Amortizações de exercícios anteriores	Amortizações extraordinárias	Amortizações do exercício	Amortizações acumuladas	Anos de vida esperada	Valor patrimonial líquido
429													
	2005	107 08 01	1	2005	391,30	20,00	Geral	391,30	0,00	0,00	391,30	0	0,00
	2005	107 08 01	1	2005	2.374,97	100,00	Específica	2.374,97	0,00	0,00	2.374,97	0	0,00
	2005	108 01 99	3	2005	4.027,99	12,50	Geral	4.027,99	0,00	0,00	4.027,99	0	0,00
	2005	108 01 99	1	2005	143,97	100,00	Específica	143,97	0,00	0,00	143,97	0	0,00
	2005	108 01 99	1	2013	0,00	12,50	Geral	0,00	0,00	0,00	0,00	8	0,00
	2005	108 02 99	1	2005	2.426,16	14,28	Geral	2.426,16	0,00	0,00	2.426,16	0	0,00
	2005	109 02 04	1	2005	237,82	100,00	Específica	237,82	0,00	0,00	237,82	0	0,00
	2005	110 15 99	1	2005	5.930,88	14,28	Geral	5.930,88	0,00	0,00	5.930,88	0	0,00
	2005	111 02 01	1	2005	1.938,72	25,00	Geral	1.938,72	0,00	0,00	1.938,72	0	0,00
	2005	111 02 02	1	2005	504,43	20,00	Específica	504,43	0,00	0,00	504,43	0	0,00
	2005	112 01 03	1	2012	45,91	100,00	Específica	45,91	0,00	0,00	45,91	0	0,00
	2005	112 01 03	1	2013	0,00	25,00	Geral	0,00	0,00	0,00	0,00	4	0,00
	2005	112 03 01	4	2012	188.565,42	20,00	Geral	188.565,42	0,00	0,00	188.565,42	0	0,00
	2005	112 03 08	5	2012	10.336,93	20,00	Geral	10.335,93	1,00	0,00	10.336,93	0	0,00
	2005	112 03 08	1	2012	81.924,54	25,00	Específica	81.924,54	0,00	0,00	81.924,54	0	0,00
	2005	112 03 08	3	2012	741,85	100,00	Específica	741,85	0,00	0,00	741,85	0	0,00
	2005	112 03 99	9	2005	16.297,25	20,00	Geral	16.297,25	0,00	0,00	16.297,25	0	0,00
	2005	118 02 02	1	2012	9.000,00	12,50	Geral	9.000,00	0,00	0,00	9.000,00	0	0,00
	2005	118 04 01	1	2012	200,87	100,00	Específica	200,87	0,00	0,00	200,87	0	0,00
	2005	118 05 04	11	2012	9.721,91	12,50	Geral	9.721,91	0,00	0,00	9.721,91	0	0,00

Município de Cascais

Mapa síntese por conta

Ano: 2013

Classificação patrimonial	Ano início utilização	GH	Nº de bens	Ano económico	Valor inicial bruto	Taxa	Tipo de Taxa	Amortizações de exercícios anteriores	Amortizações extraordinárias	Amortizações do exercício	Amortizações acumuladas	Anos de vida esperada	Valor patrimonial líquido
429													
	2005	118 05 04	11	2012	1.234,99	100,00	Específica	1.234,99	0,00	0,00	1.234,99	0	0,00
	2005	118 05 04	2	2012	2.551,68	12,50	Geral	1.913,76	0,00	318,96	2.232,72	1	318,96
	2005	118 07 01	1	2005	37,45	100,00	Específica	37,45	0,00	0,00	37,45	0	0,00
	2005	110 25 04	1	2005	5.936,86	25,00	Geral	5.936,86	0,00	0,00	5.936,86	0	0,00
	2005	110 25 04	1	2006	140,98	100,00	Específica	140,98	0,00	0,00	140,98	1	0,00
	2005	104 03 99	1	2005	684,81	25,00	Específica	684,81	0,00	0,00	684,81	0	0,00
	2005	104 03 99	1	2005	468,49	100,00	Específica	468,49	0,00	0,00	468,49	0	0,00
	2005	104 05 22	1	2005	257,83	20,00	Geral	257,83	0,00	0,00	257,83	0	0,00
	2005	104 05 24	1	2005	236,85	100,00	Específica	236,85	0,00	0,00	236,85	0	0,00
	2005	104 05 99	1	2005	257,83	14,28	Geral	257,83	0,00	0,00	257,83	0	0,00
	2005	105 02 03	1	2005	1.601,84	14,28	Geral	1.601,84	0,00	0,00	1.601,84	0	0,00
	2005	105 02 03	1	2006	845,85	14,28	Geral	845,85	0,00	0,00	845,85	0	0,00
	2006	102 01 01	2	2006	7.300,65	12,50	Geral	7.300,65	0,00	0,00	7.300,65	0	0,00
	2006	102 01 05	1	2006	826,39	20,00	Geral	826,39	0,00	0,00	826,39	0	0,00
	2006	102 01 13	12	2006	0,00	100,00	Específica	0,00	0,00	0,00	0,00	1	0,00
	2006	102 01 13	170	2006	0,00	12,50	Geral	0,00	0,00	0,00	0,00	8	0,00
	2006	103 01 01	1	2006	250,09	12,50	Geral	250,09	0,00	0,00	250,09	8	0,00
	2006	104 06 18	1	2006	323,19	20,00	Geral	323,19	0,00	0,00	323,19	0	0,00
	2006	104 06 19	2	2006	576,13	20,00	Geral	576,13	0,00	0,00	576,13	0	0,00
	2006	104 06 27	1	2006	584,97	20,00	Geral	584,97	0,00	0,00	584,97	0	0,00

Município de Cascais

Mapa síntese por conta

Ano: 2013

Classificação patrimonial	Ano início utilização	GH	Nº de bens	Ano económico	Valor inicial bruto	Taxa	Tipo de Taxa	Amortizações de exercícios anteriores	Amortizações extraordinárias	Amortizações do exercício	Amortizações acumuladas	Anos de vida esperada	Valor patrimonial líquido
429													
	2006	106 01 99	4	2006	7.266,22	12,50	Geral	6.357,96	0,00	908,26	7.266,22	0	0,00
	2006	106 01 99	2	2012	5.483,86	12,50	Geral	4.798,36	0,00	685,50	5.483,86	0	0,00
	2006	106 03 03	1	2006	584,97	14,28	Geral	584,97	0,00	0,00	584,97	0	0,00
	2006	106 03 10	2	2006	151,80	100,00	Específica	151,80	0,00	0,00	151,80	1	0,00
	2006	106 03 12	1	2006	584,97	20,00	Geral	584,97	0,00	0,00	584,97	0	0,00
	2006	106 03 18	1	2006	167,22	100,00	Específica	167,22	0,00	0,00	167,22	1	0,00
	2006	106 03 99	7	2006	3.522,53	14,28	Geral	3.522,53	0,00	0,00	3.522,53	0	0,00
	2006	106 03 99	6	2006	597,40	100,00	Específica	597,40	0,00	0,00	597,40	1	0,00
	2006	107 01 03	1	2012	4.183,55	12,50	Geral	3.660,58	0,00	522,97	4.183,55	0	0,00
	2006	107 01 06	1	2006	50,99	100,00	Específica	50,99	0,00	0,00	50,99	1	0,00
	2006	107 01 07	2	2006	192,43	100,00	Específica	192,43	0,00	0,00	192,43	1	0,00
	2006	107 01 07	2	2006	127,35	12,50	Geral	127,35	0,00	0,00	127,35	8	0,00
	2006	107 01 09	1	2006	488,99	12,50	Geral	427,84	0,00	61,15	488,99	0	0,00
	2006	107 01 13	1	2006	54,98	100,00	Específica	54,98	0,00	0,00	54,98	1	0,00
	2006	107 01 13	1	2006	39,49	12,50	Geral	39,49	0,00	0,00	39,49	8	0,00
	2006	107 01 15	2	2006	0,00	12,50	Geral	0,00	0,00	0,00	0,00	8	0,00
	2006	107 01 21	4	2006	0,00	12,50	Geral	0,00	0,00	0,00	0,00	8	0,00
	2006	107 01 26	1	2006	578,70	12,50	Geral	578,70	0,00	0,00	578,70	0	0,00
	2006	107 01 99	3	2006	2.645,45	12,50	Geral	2.314,83	0,00	330,62	2.645,45	0	0,00
	2006	107 01 99	1	2006	0,00	100,00	Específica	0,00	0,00	0,00	0,00	1	0,00

Município de Cascais

Mapa síntese por conta

Ano: 2013

Classificação patrimonial	Ano início utilização	GH	Nº de bens	Ano económico	Valor inicial bruto	Taxa	Tipo de Taxa	Amortizações de exercícios anteriores	Amortizações extraordinárias	Amortizações do exercício	Amortizações acumuladas	Anos de vida esperada	Valor patrimonial líquido
429													
	2006	107 01 99	11	2006	389,59	12,50	Geral	389,59	0,00	0,00	389,59	8	0,00
	2006	107 02 06	1	2006	128,41	100,00	Específica	128,41	0,00	0,00	128,41	1	0,00
	2006	107 02 16	22	2006	6.817,02	33,33	Geral	6.817,02	0,00	0,00	6.817,02	0	0,00
	2006	107 02 16	166	2006	28.722,71	100,00	Específica	28.722,71	0,00	0,00	28.722,71	1	0,00
	2006	107 02 16	5	2006	870,03	33,33	Geral	870,03	0,00	0,00	870,03	3	0,00
	2006	107 02 99	1	2006	335,87	12,50	Geral	293,86	0,00	42,01	335,87	0	0,00
	2006	107 02 99	1	2006	0,00	12,50	Geral	0,00	0,00	0,00	0,00	1	0,00
	2006	107 03 01	2	2006	102,85	10,00	Geral	102,85	0,00	0,00	102,85	10	0,00
	2006	107 04 01	13	2006	27.967,73	12,50	Geral	24.612,81	0,00	3.354,92	27.967,73	0	0,00
	2006	107 04 01	1	2006	3.425,88	25,00	Específica	2.835,22	0,00	590,66	3.425,88	0	0,00
	2006	107 04 04	8	2006	2.706,16	12,50	Geral	2.367,68	0,00	338,48	2.706,16	0	0,00
	2006	107 04 04	3	2006	753,04	100,00	Específica	753,04	0,00	0,00	753,04	1	0,00
	2006	107 04 07	1	2006	240,08	100,00	Específica	240,08	0,00	0,00	240,08	1	0,00
	2006	107 04 08	2	2006	2.133,61	12,50	Geral	1.866,90	0,00	266,71	2.133,61	0	0,00
	2006	107 04 14	2	2006	96,31	100,00	Específica	96,31	0,00	0,00	96,31	1	0,00
	2006	107 04 15	1	2006	564,12	12,50	Geral	493,64	0,00	70,48	564,12	0	0,00
	2006	107 04 15	1	2006	49,38	100,00	Específica	49,38	0,00	0,00	49,38	1	0,00
	2006	107 04 15	1	2006	37,03	12,50	Geral	37,03	0,00	0,00	37,03	8	0,00
	2006	107 05 02	3	2006	99,78	100,00	Específica	99,78	0,00	0,00	99,78	1	0,00
	2006	107 05 99	4	2006	1.810,70	12,50	Geral	1.584,38	0,00	226,32	1.810,70	0	0,00

Município de Cascais

Mapa síntese por conta

Ano: 2013

Classificação patrimonial	Ano início utilização	GH	Nº de bens	Ano económico	Valor inicial bruto	Taxa	Tipo de Taxa	Amortizações de exercícios anteriores	Amortizações extraordinárias	Amortizações do exercício	Amortizações acumuladas	Anos de vida esperada	Valor patrimonial líquido
429													
	2006	107 06 02	2	2006	466,17	100,00	Específica	466,17	0,00	0,00	466,17	1	0,00
	2006	107 06 04	4	2006	4.529,47	12,50	Geral	3.963,19	0,00	566,28	4.529,47	0	0,00
	2006	107 06 04	2	2006	101,75	100,00	Específica	101,75	0,00	0,00	101,75	1	0,00
	2006	107 08 01	1	2006	1.120,46	20,00	Geral	1.120,46	0,00	0,00	1.120,46	0	0,00
	2006	107 08 01	6	2006	1.083,77	100,00	Específica	1.083,77	0,00	0,00	1.083,77	1	0,00
	2006	108 01 01	1	2006	32.485,17	100,00	Específica	32.485,17	0,00	0,00	32.485,17	0	0,00
	2006	112 03 01	6	2012	260.779,54	20,00	Geral	260.779,54	0,00	0,00	260.779,54	0	0,00
	2006	112 03 01	1	2012	0,00	20,00	Geral	392,44	-392,44	0,00	0,00	5	0,00
	2006	112 03 03	1	2013	1.713,64	20,00	Geral	0,00	1.713,64	0,00	1.713,64	0	0,00
	2006	112 03 08	11	2012	23.347,38	20,00	Geral	23.234,72	112,66	0,00	23.347,38	0	0,00
	2006	112 03 99	1	2006	1.421,77	20,00	Geral	1.421,77	0,00	0,00	1.421,77	0	0,00
	2006	112 03 99	1	2012	353,26	20,00	Geral	353,26	0,00	0,00	353,26	0	0,00
	2006	112 03 99	1	2012	218,74	100,00	Específica	218,74	0,00	0,00	218,74	0	0,00
	2006	112 03 99	3	2006	4.315,03	20,00	Geral	4.315,03	0,00	0,00	4.315,03	1	0,00
	2006	112 03 99	1	2006	11,95	20,00	Geral	11,95	0,00	0,00	11,95	5	0,00
	2006	118 05 04	9	2012	6.379,48	12,50	Geral	5.582,01	0,00	797,47	6.379,48	0	0,00
	2006	118 05 04	9	2012	1.233,18	100,00	Específica	1.233,18	0,00	0,00	1.233,18	0	0,00
	2006	110 25 01	1	2006	3.126,72	16,67	Específica	3.126,72	0,00	0,00	3.126,72	0	0,00
	2006	110 25 06	1	2006	536,69	14,28	Geral	536,69	0,00	0,00	536,69	0	0,00
	2006	113 02 06	28	2006	744,26	12,50	Geral	744,26	0,00	0,00	744,26	8	0,00

Município de Cascais

Mapa síntese por conta

Ano: 2013

Classificação patrimonial	Ano início utilização	GH	Nº de bens	Ano económico	Valor inicial bruto	Taxa	Tipo de Taxa	Amortizações de exercícios anteriores	Amortizações extraordinárias	Amortizações do exercício	Amortizações acumuladas	Anos de vida esperada	Valor patrimonial líquido
429													
	2007	101 01 15	1	2007	1.811,89	25,00	Geral	1.811,89	0,00	0,00	1.811,89	0	0,00
	2007	101 01 27	1	2007	13,97	100,00	Específica	13,97	0,00	0,00	13,97	1	0,00
	2007	102 01 13	16	2007	5.407,65	12,50	Geral	4.055,64	0,00	675,94	4.731,58	1	676,07
	2007	102 01 17	11	2007	913,00	100,00	Específica	913,00	0,00	0,00	913,00	1	0,00
	2007	102 01 99	1	2007	1.811,89	14,28	Geral	1.552,44	0,00	259,45	1.811,89	0	0,00
	2007	102 01 99	1	2007	0,00	14,28	Geral	0,00	0,00	0,00	0,00	7	0,00
	2007	103 01 04	3	2007	0,00	12,50	Geral	0,00	0,00	0,00	0,00	8	0,00
	2007	103 01 05	1	2007	0,00	12,50	Geral	0,00	0,00	0,00	0,00	8	0,00
	2007	103 01 12	2	2007	0,00	12,50	Geral	0,00	0,00	0,00	0,00	8	0,00
	2007	103 01 99	1	2007	0,00	100,00	Específica	0,00	0,00	0,00	0,00	1	0,00
	2007	103 02 09	6	2007	5.316,88	20,00	Geral	5.316,88	0,00	0,00	5.316,88	0	0,00
	2007	103 02 99	11	2007	0,00	100,00	Específica	0,00	0,00	0,00	0,00	1	0,00
	2007	103 02 99	29	2007	0,00	12,50	Geral	0,00	0,00	0,00	0,00	8	0,00
	2007	104 06 19	1	2007	270,14	20,00	Geral	270,14	0,00	0,00	270,14	0	0,00
	2007	104 06 19	2	2007	358,23	100,00	Específica	358,23	0,00	0,00	358,23	1	0,00
	2007	104 06 27	1	2007	0,00	100,00	Específica	0,00	0,00	0,00	0,00	1	0,00
	2007	104 06 99	1	2007	612,31	20,00	Geral	612,31	0,00	0,00	612,31	0	0,00
	2007	104 06 99	1	2007	16,96	100,00	Específica	16,96	0,00	0,00	16,96	1	0,00
	2007	104 07 99	1	2007	0,00	100,00	Específica	0,00	0,00	0,00	0,00	1	0,00
	2007	104 07 99	3	2007	0,00	12,50	Geral	0,00	0,00	0,00	0,00	8	0,00

Município de Cascais

Mapa síntese por conta

Ano: 2013

Classificação patrimonial	Ano início utilização	GH	Nº de bens	Ano económico	Valor inicial bruto	Taxa	Tipo de Taxa	Amortizações de exercícios anteriores	Amortizações extraordinárias	Amortizações do exercício	Amortizações acumuladas	Anos de vida esperada	Valor patrimonial líquido
429													
	2007	104 09 01	3	2007	3.099,57	12,50	Geral	2.324,70	0,00	387,45	2.712,15	1	387,42
	2007	106 01 99	6	2007	592,71	100,00	Específica	592,71	0,00	0,00	592,71	1	0,00
	2007	106 02 99	2	2007	0,00	12,50	Geral	0,00	0,00	0,00	0,00	8	0,00
	2007	106 03 01	1	2007	711,03	14,28	Geral	609,24	0,00	101,79	711,03	0	0,00
	2007	106 03 01	1	2007	0,00	14,28	Geral	0,00	0,00	0,00	0,00	7	0,00
	2007	106 03 03	2	2007	705,59	14,28	Geral	604,56	0,00	101,03	705,59	0	0,00
	2007	106 03 03	4	2007	0,00	14,28	Geral	0,00	0,00	0,00	0,00	7	0,00
	2007	106 03 11	2	2007	0,00	20,00	Geral	0,00	0,00	0,00	0,00	5	0,00
	2007	106 03 12	2	2007	153,07	100,00	Específica	153,07	0,00	0,00	153,07	1	0,00
	2007	106 03 18	1	2007	124,75	100,00	Específica	124,75	0,00	0,00	124,75	1	0,00
	2007	106 03 99	3	2007	408,20	100,00	Específica	408,20	0,00	0,00	408,20	1	0,00
	2007	106 03 99	2	2007	0,00	14,28	Geral	0,00	0,00	0,00	0,00	7	0,00
	2007	106 06 25	9	2007	7.481,97	0,00	Geral	0,00	0,00	0,00	0,00	0	7.481,97
	2007	106 06 99	7	2007	30.417,16	0,00	Geral	0,00	0,00	0,00	0,00	0	30.417,16
	2007	107 01 02	7	2007	1.352,80	100,00	Específica	1.352,80	0,00	0,00	1.352,80	1	0,00
	2007	107 01 03	1	2007	42,27	100,00	Específica	42,27	0,00	0,00	42,27	1	0,00
	2007	107 01 08	6	2007	1.529,61	100,00	Específica	1.529,61	0,00	0,00	1.529,61	1	0,00
	2007	107 01 13	1	2007	926,31	12,50	Geral	694,74	0,00	115,79	810,53	1	115,78
	2007	107 01 13	5	2007	64,98	100,00	Específica	64,98	0,00	0,00	64,98	1	0,00
	2007	107 01 13	20	2007	0,00	12,50	Geral	0,00	0,00	0,00	0,00	8	0,00

Município de Cascais

Mapa síntese por conta

Ano: 2013

Classificação patrimonial	Ano início utilização	GH	Nº de bens	Ano económico	Valor inicial bruto	Taxa	Tipo de Taxa	Amortizações de exercícios anteriores	Amortizações extraordinárias	Amortizações do exercício	Amortizações acumuladas	Anos de vida esperada	Valor patrimonial líquido
429													
	2007	107 01 26	2	2007	905,77	12,50	Geral	679,32	0,00	113,22	792,54	1	113,23
	2007	107 01 99	25	2007	10.567,37	12,50	Geral	7.926,00	0,00	1.321,00	9.247,00	1	1.320,37
	2007	107 01 99	18	2007	483,50	100,00	Específica	483,50	0,00	0,00	483,50	1	0,00
	2007	107 01 99	29	2007	0,00	12,50	Geral	0,00	0,00	0,00	0,00	8	0,00
	2007	107 02 04	2	2007	482,56	100,00	Específica	482,56	0,00	0,00	482,56	1	0,00
	2007	107 02 15	4	2007	0,00	12,50	Geral	0,00	0,00	0,00	0,00	8	0,00
	2007	107 02 16	8	2007	5.470,62	33,33	Geral	5.470,62	0,00	0,00	5.470,62	0	0,00
	2007	107 02 16	1	2007	110,70	100,00	Específica	110,70	0,00	0,00	110,70	0	0,00
	2007	107 02 16	129	2007	18.385,92	100,00	Específica	18.385,92	0,00	0,00	18.385,92	1	0,00
	2007	107 02 16	34	2007	0,00	33,33	Geral	0,00	0,00	0,00	0,00	3	0,00
	2007	107 02 99	1	2007	95,62	100,00	Específica	95,62	0,00	0,00	95,62	1	0,00
	2007	107 02 99	4	2007	0,00	12,50	Geral	0,00	0,00	0,00	0,00	8	0,00
	2007	107 03 03	2	2007	515,24	12,50	Geral	386,40	0,00	64,40	450,80	1	64,44
	2007	107 03 03	7	2007	359,43	100,00	Específica	359,43	0,00	0,00	359,43	1	0,00
	2007	107 03 03	1	2007	0,00	12,50	Geral	0,00	0,00	0,00	0,00	8	0,00
	2007	107 04 01	11	2007	9.028,27	12,50	Geral	6.771,12	0,00	1.128,52	7.899,64	1	1.128,63
	2007	107 04 01	1	2007	0,00	100,00	Específica	0,00	0,00	0,00	0,00	1	0,00
	2007	107 04 04	1	2007	246,67	100,00	Específica	246,67	0,00	0,00	246,67	1	0,00
	2007	107 04 06	1	2007	780,72	12,50	Geral	585,54	0,00	97,59	683,13	1	97,59
	2007	107 04 15	1	2007	0,00	12,50	Geral	0,00	0,00	0,00	0,00	8	0,00

Município de Cascais

Mapa síntese por conta

Ano: 2013

Classificação patrimonial	Ano início utilização	GH	Nº de bens	Ano económico	Valor inicial bruto	Taxa	Tipo de Taxa	Amortizações de exercícios anteriores	Amortizações extraordinárias	Amortizações do exercício	Amortizações acumuladas	Anos de vida esperada	Valor patrimonial líquido
429													
	2007	107 05 02	8	2007	440,03	100,00	Específica	440,03	0,00	0,00	440,03	1	0,00
	2007	107 05 02	1	2007	0,00	12,50	Geral	0,00	0,00	0,00	0,00	8	0,00
	2007	107 05 03	1	2007	207,31	100,00	Específica	207,31	0,00	0,00	207,31	1	0,00
	2007	107 06 02	6	2007	6.985,21	14,28	Geral	5.984,82	0,00	1.000,39	6.985,21	0	0,00
	2007	107 06 02	1	2007	0,00	14,28	Geral	0,00	0,00	0,00	0,00	7	0,00
	2007	107 06 04	1	2007	91,56	100,00	Específica	91,56	0,00	0,00	91,56	1	0,00
	2007	107 06 99	5	2007	20.391,45	14,28	Geral	17.471,40	0,00	2.920,05	20.391,45	0	0,00
	2007	107 06 99	1	2007	122,62	100,00	Específica	122,62	0,00	0,00	122,62	1	0,00
	2007	107 08 01	1	2007	54,51	100,00	Específica	54,51	0,00	0,00	54,51	1	0,00
	2007	108 02 01	1	2007	507,24	20,00	Geral	507,24	0,00	0,00	507,24	0	0,00
	2007	108 05 01	1	2007	300,00	100,00	Específica	300,00	0,00	0,00	300,00	0	0,00
	2007	108 05 02	4	2007	369,24	100,00	Específica	369,24	0,00	0,00	369,24	1	0,00
	2007	108 05 03	11	2007	529,25	100,00	Específica	529,25	0,00	0,00	529,25	1	0,00
	2007	108 05 04	1	2007	335,77	12,50	Geral	251,82	0,00	41,97	293,79	1	41,98
	2007	108 05 99	1	2007	268,94	12,50	Geral	201,72	0,00	33,62	235,34	1	33,60
	2007	108 05 99	1	2007	73,69	100,00	Específica	73,69	0,00	0,00	73,69	1	0,00
	2007	110 16 02	1	2007	0,00	20,00	Geral	0,00	0,00	0,00	0,00	5	0,00
	2007	110 20 03	4	2007	156,68	100,00	Específica	156,68	0,00	0,00	156,68	1	0,00
	2007	111 02 01	1	2007	0,00	25,00	Geral	0,00	0,00	0,00	0,00	4	0,00
	2007	112 01 99	1	2007	890,08	25,00	Geral	890,08	0,00	0,00	890,08	0	0,00

Município de Cascais

Mapa síntese por conta

Ano: 2013

Classificação patrimonial	Ano início utilização	GH	Nº de bens	Ano económico	Valor inicial bruto	Taxa	Tipo de Taxa	Amortizações de exercícios anteriores	Amortizações extraordinárias	Amortizações do exercício	Amortizações acumuladas	Anos de vida esperada	Valor patrimonial líquido
429													
	2007	112 03 01	1	2012	9.206,70	20,00	Geral	9.206,70	0,00	0,00	9.206,70	0	0,00
	2007	112 03 01	20	2007	386,50	100,00	Específica	386,50	0,00	0,00	386,50	1	0,00
	2007	112 03 08	28	2012	90.477,90	20,00	Geral	90.477,90	0,00	0,00	90.477,90	0	0,00
	2007	112 03 08	2	2012	353,75	100,00	Específica	353,75	0,00	0,00	353,75	0	0,00
	2007	112 03 99	5	2012	8.261,33	20,00	Geral	8.261,33	0,00	0,00	8.261,33	0	0,00
	2007	112 03 99	1	2007	0,00	20,00	Geral	0,00	0,00	0,00	0,00	5	0,00
	2007	118 05 04	22	2012	3.084,74	100,00	Específica	3.084,74	0,00	0,00	3.084,74	0	0,00
	2007	118 05 04	14	2012	10.743,91	12,50	Geral	8.058,00	0,00	1.343,00	9.401,00	1	1.342,91
	2007	118 07 99	1	2007	0,00	12,50	Geral	0,00	0,00	0,00	0,00	8	0,00
	2007	105 07 07	1	2007	420,96	14,28	Geral	360,66	0,00	60,30	420,96	0	0,00
	2007	105 02 03	1	2007	0,00	100,00	Específica	0,00	0,00	0,00	0,00	1	0,00
	2007	105 02 03	1	2007	0,00	14,28	Geral	0,00	0,00	0,00	0,00	7	0,00
	2008	101 01 99	1	2008	3.564,85	25,00	Geral	3.564,85	0,00	0,00	3.564,85	0	0,00
	2008	101 01 99	5	2008	891,89	100,00	Específica	891,89	0,00	0,00	891,89	0	0,00
	2008	102 01 06	1	2008	340,14	20,00	Geral	340,14	0,00	0,00	340,14	0	0,00
	2008	102 01 13	236	2008	23.323,17	100,00	Específica	23.323,17	0,00	0,00	23.323,17	0	0,00
	2008	103 01 01	1	2008	165,28	100,00	Específica	165,28	0,00	0,00	165,28	0	0,00
	2008	103 01 99	2	2008	1.176,40	12,50	Geral	735,25	0,00	147,05	882,30	2	294,10
	2008	104 06 19	2	2008	292,67	100,00	Específica	292,67	0,00	0,00	292,67	0	0,00
	2008	104 06 19	1	2008	0,00	20,00	Geral	0,00	0,00	0,00	0,00	5	0,00

Município de Cascais

Mapa síntese por conta

Ano: 2013

Classificação patrimonial	Ano início utilização	GH	Nº de bens	Ano económico	Valor inicial bruto	Taxa	Tipo de Taxa	Amortizações de exercícios anteriores	Amortizações extraordinárias	Amortizações do exercício	Amortizações acumuladas	Anos de vida esperada	Valor patrimonial líquido
429													
	2008	104 06 99	2	2008	98,95	100,00	Específica	98,95	0,00	0,00	98,95	0	0,00
	2008	105 06 04	1	2008	244,78	100,00	Específica	244,78	0,00	0,00	244,78	0	0,00
	2008	105 06 06	1	2008	1.782,43	12,50	Geral	1.114,00	0,00	222,80	1.336,80	2	445,63
	2008	105 06 06	3	2008	3.186,63	11,11	Específica	1.770,15	0,00	354,03	2.124,18	3	1.062,45
	2008	105 06 99	1	2008	178,24	100,00	Específica	178,24	0,00	0,00	178,24	0	0,00
	2008	106 01 04	1	2008	125,76	100,00	Específica	125,76	0,00	0,00	125,76	0	0,00
	2008	106 01 99	10	2008	343,50	100,00	Específica	343,50	0,00	0,00	343,50	0	0,00
	2008	106 02 99	15	2008	2.652,23	100,00	Específica	2.652,23	0,00	0,00	2.652,23	0	0,00
	2008	106 03 10	3	2008	0,00	20,00	Geral	0,00	0,00	0,00	0,00	5	0,00
	2008	106 03 15	52	2008	2.921,45	100,00	Específica	2.921,45	0,00	0,00	2.921,45	0	0,00
	2008	106 03 15	18	2008	0,00	20,00	Geral	0,00	0,00	0,00	0,00	5	0,00
	2008	106 03 16	2	2008	1.425,26	14,28	Geral	1.017,60	0,00	203,52	1.221,12	1	204,14
	2008	106 03 18	2	2008	309,02	100,00	Específica	309,02	0,00	0,00	309,02	0	0,00
	2008	106 03 99	14	2008	1.177,55	100,00	Específica	1.177,55	0,00	0,00	1.177,55	0	0,00
	2008	106 03 99	2	2008	1.394,52	14,28	Geral	995,70	0,00	199,14	1.194,84	1	199,68
	2008	106 03 99	1	2008	0,00	14,28	Geral	0,00	0,00	0,00	0,00	7	0,00
	2008	106 04 09	1	2008	486,12	14,28	Geral	347,10	0,00	69,42	416,52	1	69,60
	2008	106 04 32	2	2008	999,30	12,50	Geral	624,60	0,00	124,92	749,52	2	249,78
	2008	106 04 99	1	2008	250,71	100,00	Específica	250,71	0,00	0,00	250,71	0	0,00
	2008	106 04 99	17	2008	5.817,84	12,50	Geral	3.636,25	0,00	727,25	4.363,50	2	1.454,34

Município de Cascais

Mapa síntese por conta

Ano: 2013

Classificação patrimonial	Ano início utilização	GH	Nº de bens	Ano económico	Valor inicial bruto	Taxa	Tipo de Taxa	Amortizações de exercícios anteriores	Amortizações extraordinárias	Amortizações do exercício	Amortizações acumuladas	Anos de vida esperada	Valor patrimonial líquido
429													
	2008	106 05 99	1	2008	4.048,22	0,00	Geral	0,00	0,00	0,00	0,00	0	4.048,22
	2008	106 06 09	1	2008	2.000,00	0,00	Geral	0,00	0,00	0,00	0,00	0	2.000,00
	2008	106 06 23	1	2008	23.000,00	0,00	Geral	0,00	0,00	0,00	0,00	0	23.000,00
	2008	106 06 25	62	2008	26.562,65	0,00	Geral	0,00	0,00	0,00	0,00	0	26.562,65
	2008	106 06 25	1	2008	100,26	50,00	Específica	100,26	0,00	0,00	100,26	0	0,00
	2008	106 06 99	1	2008	5.364,00	0,00	Geral	0,00	0,00	0,00	0,00	0	5.364,00
	2008	107 01 06	1	2008	529,39	12,50	Geral	330,85	0,00	66,17	397,02	2	132,37
	2008	107 01 07	5	2008	135,35	100,00	Específica	135,35	0,00	0,00	135,35	0	0,00
	2008	107 01 09	4	2008	380,26	100,00	Específica	380,26	0,00	0,00	380,26	0	0,00
	2008	107 01 13	8	2008	240,60	100,00	Específica	240,60	0,00	0,00	240,60	0	0,00
	2008	107 01 16	1	2008	178,46	100,00	Específica	178,46	0,00	0,00	178,46	0	0,00
	2008	107 01 20	6	2008	445,56	100,00	Específica	445,56	0,00	0,00	445,56	0	0,00
	2008	107 01 21	4	2008	0,00	12,50	Geral	0,00	0,00	0,00	0,00	8	0,00
	2008	107 01 99	49	2008	2.649,37	100,00	Específica	2.649,37	0,00	0,00	2.649,37	0	0,00
	2008	107 01 99	3	2008	2.930,61	12,50	Geral	1.831,60	0,00	366,32	2.197,92	2	732,69
	2008	107 02 04	1	2008	121,00	100,00	Específica	121,00	0,00	0,00	121,00	0	0,00
	2008	107 02 06	1	2008	0,00	12,50	Geral	0,00	0,00	0,00	0,00	8	0,00
	2008	107 02 15	7	2008	132,10	100,00	Específica	132,10	0,00	0,00	132,10	0	0,00
	2008	107 02 15	1	2008	43.715,98	12,50	Geral	27.322,50	0,00	5.464,50	32.787,00	2	10.928,98
	2008	107 02 15	4	2008	0,00	12,50	Geral	0,00	0,00	0,00	0,00	8	0,00

Município de Cascais

Mapa síntese por conta

Ano: 2013

Classificação patrimonial	Ano início utilização	GH	Nº de bens	Ano económico	Valor inicial bruto	Taxa	Tipo de Taxa	Amortizações de exercícios anteriores	Amortizações extraordinárias	Amortizações do exercício	Amortizações acumuladas	Anos de vida esperada	Valor patrimonial líquido
429													
	2008	107 02 16	39	2008	3.232,41	100,00	Específica	3.232,41	0,00	0,00	3.232,41	0	0,00
	2008	107 02 16	30	2008	0,00	33,33	Geral	0,00	0,00	0,00	0,00	3	0,00
	2008	107 02 99	12	2008	741,35	100,00	Específica	741,35	0,00	0,00	741,35	0	0,00
	2008	107 02 99	2	2008	1.663,60	12,50	Geral	1.039,75	0,00	207,95	1.247,70	2	415,90
	2008	107 03 03	6	2008	512,91	100,00	Específica	512,91	0,00	0,00	512,91	0	0,00
	2008	107 03 03	1	2008	562,92	12,50	Geral	351,85	0,00	70,37	422,22	2	140,70
	2008	107 04 01	1	2008	284,11	100,00	Específica	284,11	0,00	0,00	284,11	0	0,00
	2008	107 04 01	6	2008	10.462,27	12,50	Geral	6.538,95	0,00	1.307,79	7.846,74	2	2.615,53
	2008	107 04 01	1	2008	1.608,87	16,67	Específica	955,79	0,00	217,79	1.173,58	2	435,29
	2008	107 04 01	1	2008	664,65	33,33	Específica	282,45	0,00	127,39	409,84	2	254,81
	2008	107 04 01	1	2008	972,11	12,50	Geral	243,02	0,00	121,51	364,53	5	607,58
	2008	107 04 01	1	2008	463,60	12,50	Geral	0,00	0,00	57,95	57,95	7	405,65
	2008	107 04 01	12	2008	0,00	12,50	Geral	0,00	0,00	0,00	0,00	8	0,00
	2008	107 04 04	5	2008	507,00	100,00	Específica	507,00	0,00	0,00	507,00	0	0,00
	2008	107 04 04	3	2008	976,42	12,50	Geral	610,25	0,00	122,05	732,30	2	244,12
	2008	107 04 08	3	2008	10.360,02	12,50	Geral	6.475,05	0,00	1.295,01	7.770,06	2	2.589,96
	2008	107 04 14	4	2008	97,25	100,00	Específica	97,25	0,00	0,00	97,25	0	0,00
	2008	107 04 15	4	2008	54,37	100,00	Específica	54,37	0,00	0,00	54,37	0	0,00
	2008	107 04 99	1	2008	118,72	100,00	Específica	118,72	0,00	0,00	118,72	0	0,00
	2008	107 05 02	10	2008	591,53	100,00	Específica	591,53	0,00	0,00	591,53	0	0,00

Município de Cascais

Mapa síntese por conta

Ano: 2013

Classificação patrimonial	Ano início utilização	GH	Nº de bens	Ano económico	Valor inicial bruto	Taxa	Tipo de Taxa	Amortizações de exercícios anteriores	Amortizações extraordinárias	Amortizações do exercício	Amortizações acumuladas	Anos de vida esperada	Valor patrimonial líquido
429													
	2008	107 06 02	1	2008	286,97	14,28	Geral	204,90	0,00	40,98	245,88	1	41,09
	2008	107 06 04	1	2008	68,29	100,00	Específica	68,29	0,00	0,00	68,29	0	0,00
	2008	107 06 04	1	2008	0,00	12,50	Geral	0,00	0,00	0,00	0,00	8	0,00
	2008	107 09 03	2	2008	1.934,28	12,50	Geral	1.208,95	0,00	241,79	1.450,74	2	483,54
	2008	107 09 05	1	2008	451,55	12,50	Geral	282,20	0,00	56,44	338,64	2	112,91
	2008	108 01 99	6	2008	377,95	100,00	Específica	377,95	0,00	0,00	377,95	0	0,00
	2008	108 01 99	1	2008	358,11	12,50	Geral	223,80	0,00	44,76	268,56	2	89,55
	2008	108 02 01	3	2008	124.996,21	20,00	Geral	124.996,21	0,00	0,00	124.996,21	0	0,00
	2008	110 01 99	1	2008	28,87	100,00	Específica	28,87	0,00	0,00	28,87	0	0,00
	2008	110 04 13	1	2008	357,98	33,33	Geral	357,98	0,00	0,00	357,98	0	0,00
	2008	110 04 13	1	2008	145,96	100,00	Específica	145,96	0,00	0,00	145,96	0	0,00
	2008	111 02 01	1	2008	39,77	100,00	Específica	39,77	0,00	0,00	39,77	0	0,00
	2008	111 02 99	2	2008	356,94	100,00	Específica	356,94	0,00	0,00	356,94	0	0,00
	2008	112 03 01	11	2012	350.905,63	20,00	Geral	350.905,63	0,00	0,00	350.905,63	0	0,00
	2008	112 03 08	14	2012	232.520,86	20,00	Geral	232.520,86	0,00	0,00	232.520,86	0	0,00
	2008	112 03 08	1	2013	5.197,50	20,00	Geral	0,00	5.197,50	0,00	5.197,50	0	0,00
	2008	112 03 08	2	2012	394,12	100,00	Específica	394,12	0,00	0,00	394,12	0	0,00
	2008	112 03 99	7	2008	10.310,84	20,00	Geral	10.310,84	0,00	0,00	10.310,84	0	0,00
	2008	112 03 99	1	2012	1.489,29	20,00	Geral	1.489,29	0,00	0,00	1.489,29	0	0,00
	2008	112 03 99	50	2008	76.822,81	25,00	Específica	76.822,81	0,00	0,00	76.822,81	0	0,00

Município de Cascais

Mapa síntese por conta

Ano: 2013

Classificação patrimonial	Ano início utilização	GH	Nº de bens	Ano económico	Valor inicial bruto	Taxa	Tipo de Taxa	Amortizações de exercícios anteriores	Amortizações extraordinárias	Amortizações do exercício	Amortizações acumuladas	Anos de vida esperada	Valor patrimonial líquido
429													
	2008	112 04 99	2	2008	25.118,14	20,00	Geral	25.118,14	0,00	0,00	25.118,14	0	0,00
	2008	118 04 01	10	2008	8.100,00	10,00	Geral	4.050,00	0,00	810,00	4.860,00	4	3.240,00
	2008	118 05 04	16	2012	2.211,15	100,00	Específica	2.211,15	0,00	0,00	2.211,15	0	0,00
	2008	118 05 04	16	2012	9.507,19	12,50	Geral	5.942,05	0,00	1.188,41	7.130,46	2	2.376,73
	2008	118 07 99	2	2008	2.180,18	12,50	Geral	1.362,60	0,00	272,52	1.635,12	2	545,06
	2008	110 25 99	1	2008	166,96	100,00	Específica	166,96	0,00	0,00	166,96	0	0,00
	2008	110 25 99	1	2008	1.307,11	14,28	Geral	933,30	0,00	186,66	1.119,96	1	187,15
	2008	115 02 05	1	2008	5.928,10	14,28	Geral	5.079,53	0,00	848,57	5.928,10	0	0,00
	2009	101 01 02	1	2009	1.624,02	25,00	Geral	1.624,02	0,00	0,00	1.624,02	0	0,00
	2009	102 01 13	2	2009	0,00	12,50	Geral	0,00	0,00	0,00	0,00	8	0,00
	2009	103 01 01	1	2009	189,17	100,00	Específica	189,17	0,00	0,00	189,17	0	0,00
	2009	103 01 01	1	2009	353,53	12,50	Geral	176,76	0,00	44,19	220,95	3	132,58
	2009	103 01 06	21	2009	1.314,10	100,00	Específica	1.314,10	0,00	0,00	1.314,10	0	0,00
	2009	103 01 10	1	2009	1.690,82	12,50	Geral	845,40	0,00	211,35	1.056,75	3	634,07
	2009	103 01 99	2	2009	474,49	100,00	Específica	474,49	0,00	0,00	474,49	0	0,00
	2009	105 06 01	1	2009	29,45	100,00	Específica	29,45	0,00	0,00	29,45	0	0,00
	2009	105 06 04	3	2009	237,90	100,00	Específica	237,90	0,00	0,00	237,90	0	0,00
	2009	105 06 08	1	2009	14,99	100,00	Específica	14,99	0,00	0,00	14,99	0	0,00
	2009	105 06 08	1	2009	785,11	14,28	Geral	448,44	0,00	112,11	560,55	2	224,56
	2009	105 06 13	2	2009	118,05	100,00	Específica	118,05	0,00	0,00	118,05	0	0,00

Município de Cascais

Mapa síntese por conta

Ano: 2013

Classificação patrimonial	Ano início utilização	GH	Nº de bens	Ano económico	Valor inicial bruto	Taxa	Tipo de Taxa	Amortizações de exercícios anteriores	Amortizações extraordinárias	Amortizações do exercício	Amortizações acumuladas	Anos de vida esperada	Valor patrimonial líquido
429													
	2009	105 06 14	1	2009	319,25	12,50	Geral	159,64	0,00	39,91	199,55	3	119,70
	2009	105 06 18	1	2009	3.816,79	12,50	Geral	1.908,40	0,00	477,10	2.385,50	3	1.431,29
	2009	106 01 03	1	2009	1.359,76	12,50	Geral	679,88	0,00	169,97	849,85	3	509,91
	2009	106 01 04	2	2009	93,42	100,00	Específica	93,42	0,00	0,00	93,42	0	0,00
	2009	106 01 07	3	2009	0,00	25,00	Geral	0,00	0,00	0,00	0,00	4	0,00
	2009	106 01 99	31	2009	3.630,59	100,00	Específica	3.630,59	0,00	0,00	3.630,59	0	0,00
	2009	106 01 99	15	2009	23.860,91	12,50	Geral	11.930,44	0,00	2.982,61	14.913,05	3	8.947,86
	2009	106 02 12	1	2009	314,53	12,50	Geral	157,28	0,00	39,32	196,60	3	117,93
	2009	106 03 01	1	2009	823,31	14,28	Geral	470,28	0,00	117,57	587,85	2	235,46
	2009	106 03 12	1	2009	369,49	20,00	Geral	295,60	0,00	73,89	369,49	0	0,00
	2009	106 03 14	1	2009	481,95	14,29	Específica	275,48	0,00	68,87	344,35	2	137,60
	2009	106 03 15	15	2009	1.699,65	100,00	Específica	1.699,65	0,00	0,00	1.699,65	0	0,00
	2009	106 03 18	10	2009	5.749,11	14,28	Geral	3.283,88	0,00	820,97	4.104,85	2	1.644,26
	2009	106 03 99	6	2009	976,56	100,00	Específica	976,56	0,00	0,00	976,56	0	0,00
	2009	106 03 99	5	2009	2.077,51	14,28	Geral	1.186,68	0,00	296,67	1.483,35	2	594,16
	2009	106 04 51	6	2009	1.275,84	100,00	Específica	1.275,84	0,00	0,00	1.275,84	0	0,00
	2009	106 04 53	2	2009	61,06	100,00	Específica	61,06	0,00	0,00	61,06	0	0,00
	2009	106 04 99	13	2009	1.063,98	100,00	Específica	1.063,98	0,00	0,00	1.063,98	0	0,00
	2009	106 04 99	1	2009	35.000,00	12,50	Geral	17.500,00	0,00	4.375,00	21.875,00	3	13.125,00
	2009	106 06 06	13	2009	8.544,20	100,00	Específica	8.544,20	0,00	0,00	8.544,20	0	0,00

Município de Cascais

Mapa síntese por conta

Ano: 2013

Classificação patrimonial	Ano início utilização	GH	Nº de bens	Ano económico	Valor inicial bruto	Taxa	Tipo de Taxa	Amortizações de exercícios anteriores	Amortizações extraordinárias	Amortizações do exercício	Amortizações acumuladas	Anos de vida esperada	Valor patrimonial líquido
429													
	2009	106 06 99	1	2009	11.305,00	0,00	Geral	0,00	0,00	0,00	0,00	0	11.305,00
	2009	107 01 03	4	2012	3.289,96	12,50	Geral	1.645,04	0,00	411,26	2.056,30	3	1.233,66
	2009	107 01 06	2	2009	106,42	100,00	Específica	106,42	0,00	0,00	106,42	0	0,00
	2009	107 01 13	1	2009	20.691,99	12,50	Geral	10.346,00	0,00	2.586,50	12.932,50	3	7.759,49
	2009	107 01 16	1	2009	561,64	12,50	Geral	280,84	0,00	70,21	351,05	3	210,59
	2009	107 01 21	2	2009	115,88	100,00	Específica	115,88	0,00	0,00	115,88	0	0,00
	2009	107 01 21	1	2012	249,06	100,00	Específica	249,06	0,00	0,00	249,06	0	0,00
	2009	107 01 26	9	2009	28.829,91	12,50	Geral	14.415,08	0,00	3.603,77	18.018,85	3	10.811,06
	2009	107 01 28	1	2009	3.202,42	12,50	Geral	1.601,20	0,00	400,30	2.001,50	3	1.200,92
	2009	107 01 99	6	2009	757,44	100,00	Específica	757,44	0,00	0,00	757,44	0	0,00
	2009	107 01 99	1	2012	162,48	100,00	Específica	162,48	0,00	0,00	162,48	0	0,00
	2009	107 01 99	5	2009	7.572,07	12,50	Geral	3.786,08	0,00	946,52	4.732,60	3	2.839,47
	2009	107 01 99	1	2009	0,00	12,50	Geral	0,00	0,00	0,00	0,00	8	0,00
	2009	107 02 15	2	2009	105,52	100,00	Específica	105,52	0,00	0,00	105,52	0	0,00
	2009	107 02 15	1	2009	85.759,46	12,50	Geral	42.879,72	0,00	10.719,93	53.599,65	3	32.159,81
	2009	107 02 16	1	2009	7,23	33,33	Específica	7,23	0,00	0,00	7,23	0	0,00
	2009	107 02 16	16	2009	34.070,40	33,33	Geral	34.070,40	0,00	0,00	34.070,40	0	0,00
	2009	107 02 16	414	2009	71.568,40	100,00	Específica	71.568,40	0,00	0,00	71.568,40	0	0,00
	2009	107 02 16	1	2009	0,00	33,33	Geral	0,00	0,00	0,00	0,00	3	0,00
	2009	107 02 99	5	2009	443,17	100,00	Específica	443,17	0,00	0,00	443,17	0	0,00

Município de Cascais

Mapa síntese por conta

Ano: 2013

Classificação patrimonial	Ano início utilização	GH	Nº de bens	Ano económico	Valor inicial bruto	Taxa	Tipo de Taxa	Amortizações de exercícios anteriores	Amortizações extraordinárias	Amortizações do exercício	Amortizações acumuladas	Anos de vida esperada	Valor patrimonial líquido
429													
	2009	107 02 99	2	2009	1.076,93	12,50	Geral	538,48	0,00	134,62	673,10	3	403,83
	2009	107 03 03	3	2009	653,97	100,00	Específica	653,97	0,00	0,00	653,97	0	0,00
	2009	107 03 03	6	2009	6.590,15	12,50	Geral	3.295,08	0,00	823,77	4.118,85	3	2.471,30
	2009	107 04 01	12	2009	15.045,96	12,50	Geral	7.523,00	0,00	1.880,75	9.403,75	3	5.642,21
	2009	107 04 01	1	2009	607,97	12,50	Geral	228,00	0,00	76,00	304,00	4	303,97
	2009	107 04 01	2	2009	103,36	12,50	Geral	0,00	0,00	12,92	12,92	7	90,44
	2009	107 04 01	2	2009	0,00	12,50	Geral	0,00	0,00	0,00	0,00	8	0,00
	2009	107 04 04	8	2009	4.107,94	12,50	Geral	2.053,96	0,00	513,49	2.567,45	3	1.540,49
	2009	107 04 14	7	2009	242,39	100,00	Específica	242,39	0,00	0,00	242,39	0	0,00
	2009	107 04 99	2	2009	463,50	100,00	Específica	463,50	0,00	0,00	463,50	0	0,00
	2009	107 04 99	2	2009	1.243,88	12,50	Geral	621,92	0,00	155,48	777,40	3	466,48
	2009	107 05 02	24	2009	1.645,40	100,00	Específica	1.645,40	0,00	0,00	1.645,40	0	0,00
	2009	107 05 02	2	2009	0,00	12,50	Específica	0,00	0,00	0,00	0,00	8	0,00
	2009	107 05 02	1	2009	0,00	12,50	Geral	0,00	0,00	0,00	0,00	8	0,00
	2009	107 05 03	1	2009	166,52	100,00	Específica	166,52	0,00	0,00	166,52	0	0,00
	2009	107 05 07	1	2009	29,46	100,00	Específica	29,46	0,00	0,00	29,46	0	0,00
	2009	107 06 02	2	2009	464,33	100,00	Específica	464,33	0,00	0,00	464,33	0	0,00
	2009	107 06 02	3	2009	2.231,07	14,28	Geral	1.274,36	0,00	318,59	1.592,95	2	638,12
	2009	107 06 03	1	2009	873,79	14,28	Geral	499,12	0,00	124,78	623,90	2	249,89
	2009	107 06 04	2	2009	254,27	100,00	Específica	254,27	0,00	0,00	254,27	0	0,00

Município de Cascais

Mapa síntese por conta

Ano: 2013

Classificação patrimonial	Ano início utilização	GH	Nº de bens	Ano económico	Valor inicial bruto	Taxa	Tipo de Taxa	Amortizações de exercícios anteriores	Amortizações extraordinárias	Amortizações do exercício	Amortizações acumuladas	Anos de vida esperada	Valor patrimonial líquido
429													
	2009	107 06 04	1	2009	0,00	12,50	Geral	0,00	0,00	0,00	0,00	8	0,00
	2009	107 08 01	1	2009	586,27	20,00	Geral	469,00	0,00	117,27	586,27	0	0,00
	2009	107 08 01	20	2009	1.576,60	100,00	Específica	1.576,60	0,00	0,00	1.576,60	0	0,00
	2009	108 01 99	2	2009	431,34	100,00	Específica	431,34	0,00	0,00	431,34	0	0,00
	2009	108 01 99	66	2009	72.125,48	12,50	Geral	36.063,04	0,00	9.015,76	45.078,80	3	27.046,68
	2009	108 05 99	2	2009	293,77	100,00	Específica	293,77	0,00	0,00	293,77	0	0,00
	2009	110 01 99	1	2009	4.723,69	12,50	Geral	2.361,84	0,00	590,46	2.952,30	3	1.771,39
	2009	110 03 05	1	2009	672,99	12,50	Geral	336,48	0,00	84,12	420,60	3	252,39
	2009	111 03 05	2	2009	2.310,99	14,28	Geral	1.320,04	0,00	330,01	1.650,05	2	660,94
	2009	112 02 99	2	2009	7.288,09	25,00	Geral	7.288,09	0,00	0,00	7.288,09	0	0,00
	2009	112 02 99	1	2009	0,00	100,00	Específica	0,00	0,00	0,00	0,00	0	0,00
	2009	112 03 01	10	2009	10.365,06	20,00	Geral	8.291,96	0,00	2.073,10	10.365,06	0	0,00
	2009	112 03 01	7	2012	69.799,47	20,00	Geral	57.099,56	-1.260,00	13.959,91	69.799,47	0	0,00
	2009	112 03 01	1	2013	45.637,66	20,00	Geral	0,00	45.637,66	0,00	45.637,66	0	0,00
	2009	112 03 01	1	2012	9.453,97	100,00	Específica	7.635,20	0,00	1.818,77	9.453,97	0	0,00
	2009	112 03 03	8	2009	206,00	100,00	Específica	206,00	0,00	0,00	206,00	0	0,00
	2009	112 03 05	1	2009	916,84	20,00	Geral	733,48	0,00	183,36	916,84	0	0,00
	2009	112 03 08	17	2012	126.422,68	20,00	Geral	101.138,12	0,00	25.284,56	126.422,68	0	0,00
	2009	112 03 08	2	2012	820,21	100,00	Específica	709,11	0,00	111,10	820,21	0	0,00
	2009	112 03 99	1	2009	767,02	20,00	Geral	613,60	0,00	153,42	767,02	0	0,00

Município de Cascais

Mapa síntese por conta

Ano: 2013

Classificação patrimonial	Ano início utilização	GH	Nº de bens	Ano económico	Valor inicial bruto	Taxa	Tipo de Taxa	Amortizações de exercícios anteriores	Amortizações extraordinárias	Amortizações do exercício	Amortizações acumuladas	Anos de vida esperada	Valor patrimonial líquido
429													
	2009	112 03 99	4	2012	2.324,56	20,00	Geral	1.859,64	0,00	464,92	2.324,56	0	0,00
	2009	117 05 01	1	2009	132.253,42	9,09	Específica	38.052,52	0,00	9.723,85	47.776,37	9	84.477,05
	2009	118 02 02	1	2009	1.359,76	12,50	Geral	679,88	0,00	169,97	849,85	3	509,91
	2009	118 04 02	1	2009	410,35	12,50	Geral	205,16	0,00	51,29	256,45	3	153,90
	2009	118 05 04	8	2012	1.380,80	100,00	Específica	1.380,80	0,00	0,00	1.380,80	0	0,00
	2009	118 05 04	8	2012	4.672,90	12,50	Geral	2.336,52	0,00	584,13	2.920,65	3	1.752,25
	2009	118 08 03	6	2009	37.856,07	25,00	Geral	37.856,07	0,00	0,00	37.856,07	0	0,00
	2009	110 24 03	1	2009	59.119,99	12,50	Geral	29.560,00	0,00	7.390,00	36.950,00	3	22.169,99
	2009	110 24 03	20	2009	0,00	12,50	Geral	0,00	0,00	0,00	0,00	4	0,00
	2009	110 25 06	3	2009	5.063,14	14,28	Geral	2.892,08	0,00	723,02	3.615,10	2	1.448,04
	2009	104 01 13	2	2009	3.724,54	12,50	Geral	1.862,28	0,00	465,57	2.327,85	3	1.396,69
	2009	104 03 99	1	2009	0,00	14,29	Específica	0,00	0,00	0,00	0,00	7	0,00
	2009	104 05 99	1	2009	175,58	100,00	Específica	175,58	0,00	0,00	175,58	0	0,00
	2009	105 04 06	1	2009	254,22	100,00	Específica	254,22	0,00	0,00	254,22	0	0,00
	2009	113 01 01	1	2009	5.586,84	25,00	Geral	5.586,84	0,00	0,00	5.586,84	0	0,00
	2010	101 01 01	1	2012	925,98	12,50	Geral	347,25	0,00	115,75	463,00	4	462,98
	2010	102 01 01	1	2012	2.264,18	12,50	Geral	849,06	0,00	283,02	1.132,08	4	1.132,10
	2010	102 01 09	9	2010	30.519,47	14,28	Geral	13.074,51	0,00	4.358,17	17.432,68	3	13.086,79
	2010	102 01 13	12	2012	608,04	100,00	Específica	608,04	0,00	0,00	608,04	0	0,00
	2010	103 01 06	1	2010	2.693,12	12,50	Geral	1.009,92	0,00	336,64	1.346,56	4	1.346,56

Município de Cascais

Mapa síntese por conta

Ano: 2013

Classificação patrimonial	Ano início utilização	GH	Nº de bens	Ano económico	Valor inicial bruto	Taxa	Tipo de Taxa	Amortizações de exercícios anteriores	Amortizações extraordinárias	Amortizações do exercício	Amortizações acumuladas	Anos de vida esperada	Valor patrimonial líquido
429													
	2010	103 01 06	1	2010	0,00	12,50	Geral	0,00	0,00	0,00	0,00	8	0,00
	2010	103 02 10	1	2010	247,00	100,00	Específica	247,00	0,00	0,00	247,00	0	0,00
	2010	103 02 10	1	2010	405,70	12,50	Geral	152,13	0,00	50,71	202,84	4	202,86
	2010	104 06 19	8	2010	1.204,24	100,00	Específica	1.204,24	0,00	0,00	1.204,24	0	0,00
	2010	104 09 01	1	2010	122,57	100,00	Específica	122,57	0,00	0,00	122,57	0	0,00
	2010	104 09 01	1	2012	1.759,60	12,50	Geral	659,85	0,00	219,95	879,80	4	879,80
	2010	105 06 01	1	2012	2.428,37	14,28	Geral	1.040,31	0,00	346,77	1.387,08	3	1.041,29
	2010	105 06 03	1	2012	2.542,91	20,00	Geral	1.525,74	0,00	508,58	2.034,32	1	508,59
	2010	105 06 06	2	2012	337,33	100,00	Específica	337,33	0,00	0,00	337,33	0	0,00
	2010	105 06 06	13	2012	8.139,24	12,50	Geral	3.052,29	0,00	1.017,43	4.069,72	4	4.069,52
	2010	105 06 08	1	2010	149,05	100,00	Específica	149,05	0,00	0,00	149,05	0	0,00
	2010	105 06 08	2	2012	434,20	100,00	Específica	434,20	0,00	0,00	434,20	0	0,00
	2010	105 06 08	4	2012	5.385,88	14,28	Geral	2.307,33	0,00	769,11	3.076,44	3	2.309,44
	2010	105 06 08	1	2012	2.588,36	14,28	Geral	369,62	0,00	369,62	739,24	5	1.849,12
	2010	105 06 20	2	2012	448,26	100,00	Específica	448,26	0,00	0,00	448,26	0	0,00
	2010	105 06 20	3	2012	2.181,18	14,28	Geral	934,38	0,00	311,46	1.245,84	3	935,34
	2010	105 06 99	2	2012	4.413,97	25,00	Geral	3.310,47	0,00	1.103,50	4.413,97	0	0,00
	2010	105 06 99	2	2012	397,00	100,00	Específica	397,00	0,00	0,00	397,00	0	0,00
	2010	106 01 03	20	2012	26.472,02	12,50	Geral	9.927,09	0,00	3.309,03	13.236,12	4	13.235,90
	2010	106 01 04	2	2012	4.731,00	12,50	Geral	1.774,14	0,00	591,38	2.365,52	4	2.365,48

Município de Cascais

Mapa síntese por conta

Ano: 2013

Classificação patrimonial	Ano início utilização	GH	Nº de bens	Ano económico	Valor inicial bruto	Taxa	Tipo de Taxa	Amortizações de exercícios anteriores	Amortizações extraordinárias	Amortizações do exercício	Amortizações acumuladas	Anos de vida esperada	Valor patrimonial líquido
429													
	2010	106 01 06	2	2010	465,36	100,00	Específica	465,36	0,00	0,00	465,36	0	0,00
	2010	106 01 99	20	2010	1.579,38	100,00	Específica	1.579,38	0,00	0,00	1.579,38	0	0,00
	2010	106 01 99	2	2010	4.190,48	12,50	Geral	1.571,43	0,00	523,81	2.095,24	4	2.095,24
	2010	106 01 99	2	2012	8.334,58	12,50	Geral	3.125,46	0,00	1.041,82	4.167,28	4	4.167,30
	2010	106 02 13	7	2012	16.878,05	12,50	Geral	6.329,25	0,00	2.109,75	8.439,00	4	8.439,05
	2010	106 02 15	2	2012	439,90	100,00	Específica	439,90	0,00	0,00	439,90	0	0,00
	2010	106 02 15	2	2012	1.037,50	12,50	Geral	389,04	0,00	129,68	518,72	4	518,78
	2010	106 02 17	6	2010	669,02	100,00	Específica	669,02	0,00	0,00	669,02	0	0,00
	2010	106 02 99	1	2012	2.365,50	12,50	Geral	887,07	0,00	295,69	1.182,76	4	1.182,74
	2010	106 03 03	1	2010	775,61	14,28	Geral	332,28	0,00	110,76	443,04	3	332,57
	2010	106 03 99	1	2010	89,48	100,00	Específica	89,48	0,00	0,00	89,48	0	0,00
	2010	106 03 99	1	2010	0,00	14,28	Geral	0,00	0,00	0,00	0,00	7	0,00
	2010	106 06 25	1	2010	0,00	0,00	Geral	0,00	0,00	0,00	0,00	0	0,00
	2010	107 01 03	5	2012	976,75	100,00	Específica	976,75	0,00	0,00	976,75	0	0,00
	2010	107 01 03	3	2012	11.057,02	12,50	Geral	4.146,42	0,00	1.382,14	5.528,56	4	5.528,46
	2010	107 01 06	1	2010	106,48	100,00	Específica	106,48	0,00	0,00	106,48	0	0,00
	2010	107 01 06	1	2012	282,20	12,50	Geral	35,28	0,00	35,28	70,56	6	211,64
	2010	107 01 07	6	2010	89,70	100,00	Específica	89,70	0,00	0,00	89,70	0	0,00
	2010	107 01 09	2	2010	992,05	12,50	Geral	372,03	0,00	124,01	496,04	4	496,01
	2010	107 01 13	1	2010	151,00	100,00	Específica	151,00	0,00	0,00	151,00	0	0,00

Município de Cascais

Mapa síntese por conta

Ano: 2013

Classificação patrimonial	Ano início utilização	GH	Nº de bens	Ano económico	Valor inicial bruto	Taxa	Tipo de Taxa	Amortizações de exercícios anteriores	Amortizações extraordinárias	Amortizações do exercício	Amortizações acumuladas	Anos de vida esperada	Valor patrimonial líquido
429													
	2010	107 01 20	5	2010	89,75	100,00	Específica	89,75	0,00	0,00	89,75	0	0,00
	2010	107 01 21	32	2012	2.490,00	100,00	Específica	2.490,00	0,00	0,00	2.490,00	0	0,00
	2010	107 01 99	10	2010	781,91	100,00	Específica	781,91	0,00	0,00	781,91	0	0,00
	2010	107 01 99	11	2010	81.367,64	12,50	Geral	30.512,82	0,00	10.170,94	40.683,76	4	40.683,88
	2010	107 01 99	4	2010	0,00	12,50	Geral	0,00	0,00	0,00	0,00	8	0,00
	2010	107 02 12	5	2010	785,02	100,00	Específica	785,02	0,00	0,00	785,02	0	0,00
	2010	107 02 15	3	2010	68,17	100,00	Específica	68,17	0,00	0,00	68,17	0	0,00
	2010	107 02 15	4	2010	0,00	12,50	Geral	0,00	0,00	0,00	0,00	8	0,00
	2010	107 02 16	38	2010	12.659,71	33,33	Geral	12.659,71	0,00	0,00	12.659,71	0	0,00
	2010	107 02 16	25	2012	30.465,50	33,33	Geral	30.465,50	0,00	0,00	30.465,50	0	0,00
	2010	107 02 16	11	2010	1.647,29	100,00	Específica	1.647,29	0,00	0,00	1.647,29	0	0,00
	2010	107 03 03	10	2010	710,86	100,00	Específica	710,86	0,00	0,00	710,86	0	0,00
	2010	107 04 01	1	2010	239,92	100,00	Específica	239,92	0,00	0,00	239,92	0	0,00
	2010	107 04 01	20	2010	24.294,65	12,50	Geral	9.110,55	0,00	3.036,85	12.147,40	4	12.147,25
	2010	107 04 01	33	2010	0,00	12,50	Geral	0,00	0,00	0,00	0,00	8	0,00
	2010	107 04 15	2	2010	39,58	100,00	Específica	39,58	0,00	0,00	39,58	0	0,00
	2010	107 04 15	1	2010	0,00	12,50	Geral	0,00	0,00	0,00	0,00	8	0,00
	2010	107 05 02	6	2010	432,23	100,00	Específica	432,23	0,00	0,00	432,23	0	0,00
	2010	107 05 02	1	2010	0,00	12,50	Geral	0,00	0,00	0,00	0,00	8	0,00
	2010	107 05 03	1	2012	3.403,00	12,50	Geral	1.276,14	0,00	425,38	1.701,52	4	1.701,48

Município de Cascais

Mapa síntese por conta

Ano: 2013

Classificação patrimonial	Ano início utilização	GH	Nº de bens	Ano económico	Valor inicial bruto	Taxa	Tipo de Taxa	Amortizações de exercícios anteriores	Amortizações extraordinárias	Amortizações do exercício	Amortizações acumuladas	Anos de vida esperada	Valor patrimonial líquido
429													
	2010	107 05 03	1	2010	0,00	12,50	Geral	0,00	0,00	0,00	0,00	8	0,00
	2010	107 05 99	1	2012	1.684,44	12,50	Geral	631,68	0,00	210,56	842,24	4	842,20
	2010	107 06 02	4	2012	2.975,76	14,28	Geral	1.274,79	0,00	424,93	1.699,72	3	1.276,04
	2010	107 06 04	2	2010	0,00	12,50	Geral	0,00	0,00	0,00	0,00	8	0,00
	2010	107 09 05	13	2012	16.389,82	12,50	Geral	6.146,28	0,00	2.048,76	8.195,04	4	8.194,78
	2010	108 01 99	1	2010	149,16	100,00	Específica	149,16	0,00	0,00	149,16	0	0,00
	2010	108 05 03	1	2010	600,46	12,50	Geral	225,18	0,00	75,06	300,24	4	300,22
	2010	108 05 99	4	2010	217,77	100,00	Específica	217,77	0,00	0,00	217,77	0	0,00
	2010	110 03 05	1	2012	5.230,19	12,50	Geral	1.961,31	0,00	653,77	2.615,08	4	2.615,11
	2010	110 20 99	1	2010	1.563,78	12,50	Geral	586,41	0,00	195,47	781,88	4	781,90
	2010	112 01 03	9	2012	801,78	100,00	Específica	801,78	0,00	0,00	801,78	0	0,00
	2010	112 03 01	1	2012	20.383,69	20,00	Geral	12.230,22	0,00	4.076,74	16.306,96	1	4.076,73
	2010	112 03 03	7	2012	121.953,00	20,00	Geral	73.171,80	0,00	24.390,60	97.562,40	1	24.390,60
	2010	112 03 03	1	2012	16.986,50	20,00	Geral	3.397,30	0,00	3.397,30	6.794,60	3	10.191,90
	2010	112 03 08	1	2012	76,02	100,00	Específica	76,02	0,00	0,00	76,02	0	0,00
	2010	112 03 08	7	2012	20.449,80	20,00	Geral	12.269,88	0,00	4.089,96	16.359,84	1	4.089,96
	2010	112 03 99	1	2010	739,26	20,00	Geral	443,55	0,00	147,85	591,40	1	147,86
	2010	112 03 99	3	2012	3.760,86	20,00	Geral	2.256,51	0,00	752,17	3.008,68	1	752,18
	2010	116 01 10	1	2010	735,32	20,00	Geral	441,18	0,00	147,06	588,24	1	147,08
	2010	117 03 01	1	2012	791,82	14,28	Geral	339,21	0,00	113,07	452,28	3	339,54

Município de Cascais

Mapa síntese por conta

Ano: 2013

Classificação patrimonial	Ano início utilização	GH	Nº de bens	Ano económico	Valor inicial bruto	Taxa	Tipo de Taxa	Amortizações de exercícios anteriores	Amortizações extraordinárias	Amortizações do exercício	Amortizações acumuladas	Anos de vida esperada	Valor patrimonial líquido
429													
	2010	117 05 01	2	2010	286.468,78	7,14	Geral	61.361,64	0,00	20.453,88	81.815,52	10	204.653,26
	2010	118 04 01	20	2010	1.804,40	100,00	Específica	1.804,40	0,00	0,00	1.804,40	0	0,00
	2010	118 05 04	12	2012	1.532,62	100,00	Específica	1.532,62	0,00	0,00	1.532,62	0	0,00
	2010	118 05 04	15	2012	9.180,23	12,50	Geral	3.442,59	0,00	1.147,53	4.590,12	4	4.590,11
	2010	110 21 04	2	2012	1.635,10	12,50	Geral	613,14	0,00	204,38	817,52	4	817,58
	2010	104 04 11	1	2012	471,42	20,00	Geral	282,84	0,00	94,28	377,12	1	94,30
	2010	104 05 24	1	2010	288,76	20,00	Geral	173,25	0,00	57,75	231,00	1	57,76
	2010	105 04 08	1	2010	0,00	12,50	Geral	0,00	0,00	0,00	0,00	8	0,00
	2010	105 08 99	1	2012	113,54	100,00	Específica	113,54	0,00	0,00	113,54	0	0,00
	2010	113 01 12	7	2010	3.114,36	25,00	Geral	2.335,77	0,00	778,59	3.114,36	0	0,00
	2010	113 02 01	3	2010	1.948,97	12,50	Geral	730,89	0,00	243,63	974,52	4	974,45
	2010	113 02 12	1	2010	155,13	100,00	Específica	155,13	0,00	0,00	155,13	0	0,00
	2011	101 01 01	2	2013	0,00	12,50	Geral	0,00	0,00	0,00	0,00	8	0,00
	2011	101 01 02	1	2011	17.594,28	25,00	Geral	8.797,14	0,00	4.398,57	13.195,71	1	4.398,57
	2011	101 01 13	1	2011	844,33	25,00	Geral	422,16	0,00	211,08	633,24	1	211,09
	2011	101 01 15	3	2011	68,06	100,00	Específica	68,06	0,00	0,00	68,06	0	0,00
	2011	101 01 27	1	2011	103,60	100,00	Específica	103,60	0,00	0,00	103,60	0	0,00
	2011	101 01 99	4	2013	0,00	25,00	Geral	0,00	0,00	0,00	0,00	4	0,00
	2011	102 01 09	5	2011	9.426,65	14,28	Geral	2.692,30	0,00	1.346,15	4.038,45	4	5.388,20
	2011	103 01 01	2	2011	3.091,49	12,50	Geral	772,88	0,00	386,44	1.159,32	5	1.932,17

Município de Cascais

Mapa síntese por conta

Ano: 2013

Classificação patrimonial	Ano início utilização	GH	Nº de bens	Ano económico	Valor inicial bruto	Taxa	Tipo de Taxa	Amortizações de exercícios anteriores	Amortizações extraordinárias	Amortizações do exercício	Amortizações acumuladas	Anos de vida esperada	Valor patrimonial líquido
429													
	2011	103 01 02	2	2011	180,00	100,00	Específica	180,00	0,00	0,00	180,00	0	0,00
	2011	104 06 07	1	2011	181,25	100,00	Específica	181,25	0,00	0,00	181,25	0	0,00
	2011	104 06 18	1	2011	204,94	100,00	Específica	204,94	0,00	0,00	204,94	0	0,00
	2011	104 06 19	12	2011	1.273,75	100,00	Específica	1.273,75	0,00	0,00	1.273,75	0	0,00
	2011	104 07 03	3	2011	196,98	100,00	Específica	196,98	0,00	0,00	196,98	0	0,00
	2011	104 07 05	30	2013	0,00	16,66	Geral	0,00	0,00	0,00	0,00	6	0,00
	2011	105 06 08	1	2011	37,85	100,00	Específica	37,85	0,00	0,00	37,85	0	0,00
	2011	105 06 13	1	2011	0,00	12,50	Geral	0,00	0,00	0,00	0,00	8	0,00
	2011	106 01 04	2	2011	1.646,45	12,50	Geral	411,60	0,00	205,80	617,40	5	1.029,05
	2011	106 01 99	2	2012	20.784,54	12,50	Geral	5.196,14	0,00	2.598,07	7.794,21	5	12.990,33
	2011	106 02 17	1	2011	205,70	100,00	Específica	205,70	0,00	0,00	205,70	0	0,00
	2011	106 02 99	6	2012	18.586,10	12,50	Geral	4.646,50	0,00	2.323,25	6.969,75	5	11.616,35
	2011	106 03 10	1	2011	44,53	100,00	Específica	44,53	0,00	0,00	44,53	0	0,00
	2011	106 03 14	1	2011	563,09	14,28	Geral	160,82	0,00	80,41	241,23	4	321,86
	2011	106 03 99	8	2011	2.997,38	14,28	Geral	856,08	0,00	428,04	1.284,12	4	1.713,26
	2011	106 04 53	1	2011	74,85	100,00	Específica	74,85	0,00	0,00	74,85	0	0,00
	2011	106 06 03	2	2011	1.285,76	0,00	Geral	0,00	0,00	0,00	0,00	0	1.285,76
	2011	106 06 16	1	2011	3.000,00	0,00	Geral	0,00	0,00	0,00	0,00	0	3.000,00
	2011	106 06 25	13	2011	42,51	0,00	Geral	0,00	0,00	0,00	0,00	0	42,51
	2011	106 06 99	1	2011	300,00	0,00	Geral	0,00	0,00	0,00	0,00	0	300,00

Município de Cascais

Mapa síntese por conta

Ano: 2013

Classificação patrimonial	Ano início utilização	GH	Nº de bens	Ano económico	Valor inicial bruto	Taxa	Tipo de Taxa	Amortizações de exercícios anteriores	Amortizações extraordinárias	Amortizações do exercício	Amortizações acumuladas	Anos de vida esperada	Valor patrimonial líquido
429													
	2011	107 01 02	1	2011	998,05	12,50	Geral	249,52	0,00	124,76	374,28	5	623,77
	2011	107 01 03	4	2011	1.472,70	12,50	Geral	368,16	0,00	184,08	552,24	5	920,46
	2011	107 01 06	2	2011	204,45	100,00	Específica	204,45	0,00	0,00	204,45	0	0,00
	2011	107 01 07	10	2011	49,40	100,00	Específica	49,40	0,00	0,00	49,40	0	0,00
	2011	107 01 99	3	2011	489,27	100,00	Específica	489,27	0,00	0,00	489,27	0	0,00
	2011	107 01 99	4	2011	0,00	12,50	Geral	0,00	0,00	0,00	0,00	8	0,00
	2011	107 02 04	2	2011	59,98	100,00	Específica	59,98	0,00	0,00	59,98	0	0,00
	2011	107 02 06	3	2011	0,00	12,50	Geral	0,00	0,00	0,00	0,00	8	0,00
	2011	107 02 15	1	2011	0,00	12,50	Geral	0,00	0,00	0,00	0,00	8	0,00
	2011	107 02 16	57	2011	9.343,60	33,33	Geral	7.953,73	0,00	1.389,87	9.343,60	0	0,00
	2011	107 02 16	107	2011	14.436,23	100,00	Específica	14.436,23	0,00	0,00	14.436,23	0	0,00
	2011	107 02 16	2	2011	0,00	33,33	Geral	0,00	0,00	0,00	0,00	3	0,00
	2011	107 02 99	1	2011	47,13	12,50	Geral	47,13	0,00	0,00	47,13	0	0,00
	2011	107 02 99	4	2011	477,60	100,00	Específica	477,60	0,00	0,00	477,60	0	0,00
	2011	107 03 03	3	2011	0,00	12,50	Geral	0,00	0,00	0,00	0,00	8	0,00
	2011	107 04 01	10	2011	11.448,18	12,50	Geral	11.448,18	0,00	0,00	11.448,18	0	0,00
	2011	107 04 01	1	2011	123,99	100,00	Específica	123,99	0,00	0,00	123,99	0	0,00
	2011	107 04 01	18	2011	24.836,00	12,50	Geral	6.209,00	0,00	3.104,50	9.313,50	5	15.522,50
	2011	107 04 01	7	2011	0,00	12,50	Geral	0,00	0,00	0,00	0,00	8	0,00
	2011	107 04 04	6	2011	954,00	100,00	Específica	954,00	0,00	0,00	954,00	0	0,00

Município de Cascais

Mapa síntese por conta

Ano: 2013

Classificação patrimonial	Ano início utilização	GH	Nº de bens	Ano económico	Valor inicial bruto	Taxa	Tipo de Taxa	Amortizações de exercícios anteriores	Amortizações extraordinárias	Amortizações do exercício	Amortizações acumuladas	Anos de vida esperada	Valor patrimonial líquido
429													
	2011	107 04 15	6	2011	655,99	100,00	Específica	655,99	0,00	0,00	655,99	0	0,00
	2011	107 05 02	3	2011	0,00	12,50	Geral	0,00	0,00	0,00	0,00	8	0,00
	2011	107 06 02	1	2011	169,00	100,00	Específica	169,00	0,00	0,00	169,00	0	0,00
	2011	107 06 02	3	2011	1.083,66	14,28	Geral	309,50	0,00	154,75	464,25	4	619,41
	2011	107 06 04	1	2011	39,99	100,00	Específica	39,99	0,00	0,00	39,99	0	0,00
	2011	107 08 02	1	2011	48,68	100,00	Específica	48,68	0,00	0,00	48,68	0	0,00
	2011	108 01 99	1	2011	271,20	100,00	Específica	271,20	0,00	0,00	271,20	0	0,00
	2011	111 04 01	1	2011	8.033,03	7,14	Geral	1.147,12	0,00	573,56	1.720,68	11	6.312,35
	2011	112 02 02	2	2011	246,58	100,00	Específica	246,58	0,00	0,00	246,58	0	0,00
	2011	112 03 01	3	2012	91.822,93	20,00	Geral	36.729,18	0,00	18.364,59	55.093,77	2	36.729,16
	2011	112 03 03	1	2012	248,04	100,00	Específica	248,04	0,00	0,00	248,04	0	0,00
	2011	112 03 03	15	2012	366.583,08	20,00	Geral	146.633,22	0,00	73.316,61	219.949,83	2	146.633,25
	2011	112 03 08	1	2012	197,93	100,00	Específica	197,93	0,00	0,00	197,93	0	0,00
	2011	112 03 08	9	2012	38.754,18	20,00	Geral	15.501,68	0,00	7.750,84	23.252,52	2	15.501,66
	2011	118 04 02	1	2011	0,00	12,50	Geral	0,00	0,00	0,00	0,00	8	0,00
	2011	118 05 04	11	2012	1.225,31	100,00	Específica	1.225,31	0,00	0,00	1.225,31	0	0,00
	2011	118 05 04	7	2012	5.430,60	12,50	Geral	1.357,66	0,00	678,83	2.036,49	5	3.394,11
	2011	118 07 03	1	2011	322,37	25,00	Geral	161,18	0,00	80,59	241,77	1	80,60
	2011	118 07 99	20	2011	2.930,89	100,00	Específica	2.930,89	0,00	0,00	2.930,89	0	0,00
	2011	118 07 99	1	2011	1.071,23	12,50	Geral	267,80	0,00	133,90	401,70	5	669,53

Município de Cascais

Mapa síntese por conta

Ano: 2013

Classificação patrimonial	Ano início utilização	GH	Nº de bens	Ano económico	Valor inicial bruto	Taxa	Tipo de Taxa	Amortizações de exercícios anteriores	Amortizações extraordinárias	Amortizações do exercício	Amortizações acumuladas	Anos de vida esperada	Valor patrimonial líquido
429													
	2011	107 05 08	1	2011	2.251,68	12,50	Geral	562,92	0,00	281,46	844,38	5	1.407,30
	2011	114 02 04	1	2011	152,14	100,00	Específica	152,14	0,00	0,00	152,14	0	0,00
	2011	114 02 04	1	2011	326,19	10,00	Geral	65,24	0,00	32,62	97,86	7	228,33
	2011	115 02 02	1	2011	356,23	14,28	Geral	101,74	0,00	50,87	152,61	4	203,62
	2011	105 01 19	1	2011	113,61	100,00	Específica	113,61	0,00	0,00	113,61	0	0,00
	2011	113 01 02	1	2011	269,49	100,00	Específica	269,49	0,00	0,00	269,49	0	0,00
	2012	101 01 01	4	2012	3.486,52	12,50	Geral	435,82	0,00	435,82	871,64	6	2.614,88
	2012	101 01 01	1	2012	0,00	12,50	Geral	0,00	0,00	0,00	0,00	8	0,00
	2012	101 01 02	3	2012	7.478,83	25,00	Geral	1.869,71	0,00	1.869,71	3.739,42	2	3.739,41
	2012	101 01 04	2	2012	380,17	100,00	Específica	380,17	0,00	0,00	380,17	0	0,00
	2012	101 01 04	2	2012	591,87	25,00	Geral	147,97	0,00	147,97	295,94	2	295,93
	2012	101 01 09	2	2012	1.040,64	25,00	Geral	260,16	0,00	260,16	520,32	2	520,32
	2012	101 01 13	2	2012	538,20	100,00	Específica	538,20	0,00	0,00	538,20	0	0,00
	2012	101 01 13	3	2012	1.570,14	25,00	Geral	392,53	0,00	392,53	785,06	2	785,08
	2012	101 01 99	2	2012	93.331,03	25,00	Geral	23.332,76	0,00	23.332,76	46.665,52	2	46.665,51
	2012	101 01 99	3	2013	0,00	25,00	Geral	0,00	0,00	0,00	0,00	4	0,00
	2012	102 01 01	1	2012	631,62	12,50	Geral	78,95	0,00	78,95	157,90	6	473,72
	2012	102 01 08	2	2012	2.691,84	12,50	Geral	336,48	0,00	336,48	672,96	6	2.018,88
	2012	102 01 13	11	2012	536,91	100,00	Específica	536,91	0,00	0,00	536,91	0	0,00
	2012	102 01 20	5	2012	1.631,06	12,50	Geral	203,90	0,00	203,90	407,80	6	1.223,26

Município de Cascais

Mapa síntese por conta

Ano: 2013

Classificação patrimonial	Ano início utilização	GH	Nº de bens	Ano económico	Valor inicial bruto	Taxa	Tipo de Taxa	Amortizações de exercícios anteriores	Amortizações extraordinárias	Amortizações do exercício	Amortizações acumuladas	Anos de vida esperada	Valor patrimonial líquido
429													
	2012	102 01 99	37	2012	36.779,81	14,28	Geral	5.252,19	0,00	5.252,19	10.504,38	5	26.275,43
	2012	102 01 99	1	2012	0,00	14,28	Geral	0,00	0,00	0,00	0,00	7	0,00
	2012	103 01 01	3	2012	0,00	12,50	Geral	0,00	0,00	0,00	0,00	8	0,00
	2012	103 01 11	2	2012	837,98	12,50	Geral	837,98	0,00	0,00	837,98	0	0,00
	2012	103 01 11	1	2012	12.734,19	12,50	Geral	1.591,77	0,00	1.591,77	3.183,54	6	9.550,65
	2012	103 02 08	2	2012	0,00	12,50	Geral	0,00	0,00	0,00	0,00	8	0,00
	2012	104 06 18	3	2012	7.092,00	20,00	Geral	1.418,40	0,00	1.418,40	2.836,80	3	4.255,20
	2012	104 06 19	5	2012	444,65	100,00	Específica	444,65	0,00	0,00	444,65	0	0,00
	2012	104 06 27	3	2012	622,77	100,00	Específica	622,77	0,00	0,00	622,77	0	0,00
	2012	104 06 99	12	2012	1.666,74	100,00	Específica	1.666,74	0,00	0,00	1.666,74	0	0,00
	2012	104 06 99	3	2012	2.413,30	20,00	Geral	482,66	0,00	482,66	965,32	3	1.447,98
	2012	104 07 05	2	2012	1.702,86	16,66	Geral	283,70	0,00	283,70	567,40	4	1.135,46
	2012	104 08 06	1	2012	38,66	14,28	Geral	38,66	0,00	0,00	38,66	0	0,00
	2012	104 08 06	2	2012	0,00	14,28	Geral	0,00	0,00	0,00	0,00	7	0,00
	2012	105 06 03	2	2012	5.865,50	20,00	Geral	1.173,10	0,00	1.173,10	2.346,20	3	3.519,30
	2012	105 06 99	1	2012	161,35	100,00	Específica	161,35	0,00	0,00	161,35	0	0,00
	2012	106 01 02	1	2012	6.246,36	12,50	Geral	780,80	0,00	780,80	1.561,60	6	4.684,76
	2012	106 01 03	4	2012	16.528,80	12,50	Geral	2.066,12	0,00	2.066,12	4.132,24	6	12.396,56
	2012	106 01 04	2	2012	1.113,00	12,50	Geral	1.113,00	0,00	0,00	1.113,00	0	0,00
	2012	106 01 04	2	2012	930,17	12,50	Geral	116,28	0,00	116,28	232,56	6	697,61

Município de Cascais

Mapa síntese por conta

Ano: 2013

Classificação patrimonial	Ano início utilização	GH	Nº de bens	Ano económico	Valor inicial bruto	Taxa	Tipo de Taxa	Amortizações de exercícios anteriores	Amortizações extraordinárias	Amortizações do exercício	Amortizações acumuladas	Anos de vida esperada	Valor patrimonial líquido
429													
	2012	106 01 07	1	2012	328,25	25,00	Geral	82,06	0,00	82,06	164,12	2	164,13
	2012	106 01 14	1	2012	4.245,67	12,50	Geral	530,71	0,00	530,71	1.061,42	6	3.184,25
	2012	106 01 99	25	2012	29.669,82	12,50	Geral	28.576,42	0,00	1.093,40	29.669,82	0	0,00
	2012	106 01 99	1	2012	3.155,29	14,29	Específica	3.155,29	0,00	0,00	3.155,29	0	0,00
	2012	106 01 99	3	2012	12.456,80	16,67	Específica	11.248,22	0,00	1.208,58	12.456,80	0	0,00
	2012	106 01 99	1	2012	11.781,20	25,00	Específica	11.781,20	0,00	0,00	11.781,20	0	0,00
	2012	106 01 99	3	2012	10.667,67	33,33	Específica	10.667,67	0,00	0,00	10.667,67	0	0,00
	2012	106 01 99	4	2012	385,84	100,00	Específica	385,84	0,00	0,00	385,84	0	0,00
	2012	106 01 99	10	2012	27.063,80	12,50	Geral	20.249,08	0,00	3.368,25	23.617,33	1	3.446,47
	2012	106 01 99	2	2012	8.023,71	14,29	Específica	5.875,90	0,00	1.074,37	6.950,27	1	1.073,44
	2012	106 01 99	1	2012	2.946,13	33,33	Específica	2.946,13	0,00	0,00	2.946,13	1	0,00
	2012	106 01 99	16	2012	35.126,40	12,50	Geral	21.953,85	0,00	4.390,82	26.344,67	2	8.781,73
	2012	106 01 99	1	2012	5.346,12	12,50	Geral	2.004,79	0,00	668,27	2.673,06	4	2.673,06
	2012	106 01 99	1	2012	0,00	20,00	Específica	0,00	0,00	0,00	0,00	4	0,00
	2012	106 01 99	3	2012	8.331,16	12,50	Geral	4.917,00	0,00	1.041,40	5.958,40	6	2.372,76
	2012	106 01 99	22	2012	433,06	12,50	Geral	433,06	0,00	0,00	433,06	8	0,00
	2012	106 02 13	7	2012	7.111,72	12,50	Geral	7.111,72	0,00	0,00	7.111,72	0	0,00
	2012	106 02 13	1	2012	5.563,22	16,67	Específica	5.563,22	0,00	0,00	5.563,22	0	0,00
	2012	106 02 13	2	2012	17.824,96	16,67	Específica	10.744,12	0,00	2.360,90	13.105,02	2	4.719,94
	2012	106 02 13	1	2012	1.579,16	12,50	Geral	789,57	0,00	197,40	986,97	3	592,19

Município de Cascais

Mapa síntese por conta

Ano: 2013

Classificação patrimonial	Ano início utilização	GH	Nº de bens	Ano económico	Valor inicial bruto	Taxa	Tipo de Taxa	Amortizações de exercícios anteriores	Amortizações extraordinárias	Amortizações do exercício	Amortizações acumuladas	Anos de vida esperada	Valor patrimonial líquido
429													
	2012	106 02 99	2	2012	39.995,45	16,67	Específica	22.602,66	0,00	5.799,14	28.401,80	2	11.593,65
	2012	106 02 99	1	2012	1.579,16	12,50	Geral	789,57	0,00	197,40	986,97	3	592,19
	2012	106 02 99	5	2012	0,00	12,50	Geral	0,00	0,00	0,00	0,00	8	0,00
	2012	106 03 01	4	2012	4.583,64	14,28	Geral	654,56	0,00	654,56	1.309,12	5	3.274,52
	2012	106 03 03	8	2012	9.167,35	14,28	Geral	1.309,12	0,00	1.309,12	2.618,24	5	6.549,11
	2012	106 03 04	2	2012	415,18	100,00	Específica	415,18	0,00	0,00	415,18	0	0,00
	2012	106 03 07	1	2012	1.302,49	12,50	Geral	162,81	0,00	162,81	325,62	6	976,87
	2012	106 03 10	1	2012	79,32	100,00	Específica	79,32	0,00	0,00	79,32	0	0,00
	2012	106 03 13	1	2012	242,99	100,00	Específica	242,99	0,00	0,00	242,99	0	0,00
	2012	106 03 13	6	2012	3.740,52	14,28	Geral	534,12	0,00	534,12	1.068,24	5	2.672,28
	2012	106 03 14	24	2012	5.990,40	100,00	Específica	5.990,40	0,00	0,00	5.990,40	0	0,00
	2012	106 03 14	1	2012	5.584,79	14,28	Geral	797,51	0,00	797,51	1.595,02	5	3.989,77
	2012	106 03 18	1	2012	0,00	14,28	Geral	0,00	0,00	0,00	0,00	7	0,00
	2012	106 03 99	34	2012	3.937,65	100,00	Específica	3.937,65	0,00	0,00	3.937,65	0	0,00
	2012	106 03 99	15	2012	7.797,35	14,28	Geral	1.113,46	0,00	1.113,46	2.226,92	5	5.570,43
	2012	106 04 11	3	2012	2.342,57	12,50	Geral	292,82	0,00	292,82	585,64	6	1.756,93
	2012	106 04 99	2	2012	47.291,11	12,50	Geral	5.911,39	0,00	5.911,39	11.822,78	6	35.468,33
	2012	106 06 06	13	2012	1.587,41	0,00	Geral	0,00	0,00	0,00	0,00	0	1.587,41
	2012	107 01 03	10	2012	21.985,56	12,50	Geral	21.985,56	0,00	0,00	21.985,56	0	0,00
	2012	107 01 03	1	2012	1.937,25	12,50	Geral	484,31	0,00	242,16	726,47	5	1.210,78

Município de Cascais

Mapa síntese por conta

Ano: 2013

Classificação patrimonial	Ano início utilização	GH	Nº de bens	Ano económico	Valor inicial bruto	Taxa	Tipo de Taxa	Amortizações de exercícios anteriores	Amortizações extraordinárias	Amortizações do exercício	Amortizações acumuladas	Anos de vida esperada	Valor patrimonial líquido
429													
	2012	107 01 03	1	2012	598,56	12,50	Geral	74,82	0,00	74,82	149,64	6	448,92
	2012	107 01 03	8	2012	0,00	12,50	Geral	0,00	0,00	0,00	0,00	8	0,00
	2012	107 01 13	9	2012	912,63	100,00	Específica	912,63	0,00	0,00	912,63	0	0,00
	2012	107 01 13	3	2012	1.627,69	12,50	Geral	203,47	0,00	203,47	406,94	6	1.220,75
	2012	107 01 15	1	2012	99,99	100,00	Específica	99,99	0,00	0,00	99,99	0	0,00
	2012	107 01 20	5	2012	5.493,95	12,50	Geral	4.120,25	0,00	686,75	4.807,00	1	686,95
	2012	107 01 20	20	2012	8.610,00	12,50	Geral	2.152,40	0,00	1.076,20	3.228,60	5	5.381,40
	2012	107 01 28	3	2012	0,00	12,50	Geral	0,00	0,00	0,00	0,00	8	0,00
	2012	107 01 99	16	2012	3.106,12	100,00	Específica	3.106,12	0,00	0,00	3.106,12	0	0,00
	2012	107 01 99	2	2012	3.892,95	12,50	Geral	486,62	0,00	486,62	973,24	6	2.919,71
	2012	107 01 99	2	2012	0,00	12,50	Geral	0,00	0,00	0,00	0,00	8	0,00
	2012	107 02 04	24	2012	219,76	100,00	Específica	219,76	0,00	0,00	219,76	0	0,00
	2012	107 02 04	1	2012	896,02	25,00	Geral	224,01	0,00	224,01	448,02	2	448,00
	2012	107 02 04	5	2012	0,00	25,00	Geral	0,00	0,00	0,00	0,00	4	0,00
	2012	107 02 12	3	2012	246,05	100,00	Específica	246,05	0,00	0,00	246,05	0	0,00
	2012	107 02 12	3	2012	38.414,64	25,00	Geral	9.603,66	0,00	9.603,66	19.207,32	2	19.207,32
	2012	107 02 15	14	2012	0,00	12,50	Geral	0,00	0,00	0,00	0,00	8	0,00
	2012	107 02 16	6	2012	2.799,73	33,33	Geral	2.799,73	0,00	0,00	2.799,73	0	0,00
	2012	107 02 16	21	2012	2.600,48	100,00	Específica	2.600,48	0,00	0,00	2.600,48	0	0,00
	2012	107 02 16	2	2012	3.541,40	33,33	Geral	1.180,34	0,00	1.180,34	2.360,68	1	1.180,72

Município de Cascais

Mapa síntese por conta

Ano: 2013

Classificação patrimonial	Ano início utilização	GH	Nº de bens	Ano económico	Valor inicial bruto	Taxa	Tipo de Taxa	Amortizações de exercícios anteriores	Amortizações extraordinárias	Amortizações do exercício	Amortizações acumuladas	Anos de vida esperada	Valor patrimonial líquido
429													
	2012	107 02 16	5	2012	0,00	33,33	Geral	0,00	0,00	0,00	0,00	3	0,00
	2012	107 04 01	10	2012	17.398,50	12,50	Geral	2.174,82	0,00	2.174,82	4.349,64	6	13.048,86
	2012	107 04 01	37	2012	0,00	12,50	Geral	0,00	0,00	0,00	0,00	8	0,00
	2012	107 04 14	10	2012	249,89	100,00	Específica	249,89	0,00	0,00	249,89	0	0,00
	2012	107 04 15	3	2012	46,96	100,00	Específica	46,96	0,00	0,00	46,96	0	0,00
	2012	107 05 02	1	2012	34,69	100,00	Específica	34,69	0,00	0,00	34,69	0	0,00
	2012	107 05 02	6	2012	0,00	12,50	Geral	0,00	0,00	0,00	0,00	8	0,00
	2012	107 06 02	2	2012	1.340,76	14,28	Geral	191,46	0,00	191,46	382,92	5	957,84
	2012	107 06 99	1	2012	39,90	100,00	Específica	39,90	0,00	0,00	39,90	0	0,00
	2012	107 09 04	1	2012	0,00	25,00	Geral	0,00	0,00	0,00	0,00	4	0,00
	2012	108 01 99	1	2012	10.000,01	12,50	Geral	1.250,00	0,00	1.250,00	2.500,00	6	7.500,01
	2012	108 02 01	20	2012	295,00	100,00	Específica	295,00	0,00	0,00	295,00	0	0,00
	2012	108 02 01	10	2012	83.583,96	20,00	Geral	16.716,81	0,00	16.716,81	33.433,62	3	50.150,34
	2012	108 05 02	35	2012	2.190,75	100,00	Específica	2.190,75	0,00	0,00	2.190,75	0	0,00
	2012	108 05 03	1	2012	344,53	12,50	Geral	43,07	0,00	43,07	86,14	6	258,39
	2012	108 05 99	7	2012	318,35	100,00	Específica	318,35	0,00	0,00	318,35	0	0,00
	2012	109 01 99	1	2012	0,00	12,50	Geral	0,00	0,00	0,00	0,00	8	0,00
	2012	110 04 04	1	2012	3.528,00	12,50	Geral	3.087,00	0,00	441,00	3.528,00	0	0,00
	2012	110 20 99	15	2012	1.521,30	100,00	Específica	1.521,30	0,00	0,00	1.521,30	0	0,00
	2012	111 03 05	1	2012	0,00	14,28	Geral	0,00	0,00	0,00	0,00	7	0,00

Município de Cascais

Mapa síntese por conta

Ano: 2013

Classificação patrimonial	Ano início utilização	GH	Nº de bens	Ano económico	Valor inicial bruto	Taxa	Tipo de Taxa	Amortizações de exercícios anteriores	Amortizações extraordinárias	Amortizações do exercício	Amortizações acumuladas	Anos de vida esperada	Valor patrimonial líquido
429													
	2012	111 03 07	81	2013	0,00	14,28	Geral	0,00	0,00	0,00	0,00	7	0,00
	2012	112 01 03	19	2012	0,00	25,00	Geral	0,00	0,00	0,00	0,00	4	0,00
	2012	112 01 99	1	2012	361,95	25,00	Geral	361,95	0,00	0,00	361,95	0	0,00
	2012	112 03 01	2	2012	0,00	20,00	Geral	0,00	0,00	0,00	0,00	5	0,00
	2012	112 03 03	76	2012	265.559,51	20,00	Geral	310.554,31	-44.994,80	0,00	265.559,51	0	0,00
	2012	112 03 03	12	2012	1.571,58	100,00	Específica	1.571,58	0,00	0,00	1.571,58	0	0,00
	2012	112 03 03	24	2012	44.980,56	20,00	Geral	17.992,19	0,00	8.996,11	26.988,30	2	17.992,26
	2012	112 03 03	33	2012	45.603,81	20,00	Geral	9.120,75	0,00	9.120,75	18.241,50	3	27.362,31
	2012	112 03 04	1	2012	908,08	20,00	Geral	908,08	0,00	0,00	908,08	0	0,00
	2012	112 03 07	2	2012	3.070,63	20,00	Geral	3.070,63	0,00	0,00	3.070,63	0	0,00
	2012	112 03 08	44	2012	169.892,15	20,00	Geral	169.892,15	0,00	0,00	169.892,15	0	0,00
	2012	112 03 08	11	2012	2.261,39	100,00	Específica	2.261,39	0,00	0,00	2.261,39	0	0,00
	2012	112 03 08	1	2012	9.791,27	20,00	Geral	5.874,75	0,00	1.958,25	7.833,00	1	1.958,27
	2012	112 03 08	79	2012	213.526,12	20,00	Geral	42.705,21	0,00	42.705,21	85.410,42	3	128.115,70
	2012	112 03 99	10	2012	29.413,58	20,00	Geral	29.413,58	0,00	0,00	29.413,58	0	0,00
	2012	112 03 99	22	2012	1.960,96	100,00	Específica	1.960,96	0,00	0,00	1.960,96	0	0,00
	2012	112 03 99	2	2012	2.715,64	20,00	Geral	543,12	0,00	543,12	1.086,24	3	1.629,40
	2012	112 04 02	1	2012	1.617,92	20,00	Geral	323,58	0,00	323,58	647,16	3	970,76
	2012	116 01 99	1	2012	1.693,06	12,50	Geral	211,63	0,00	211,63	423,26	6	1.269,80
	2012	117 05 01	130	2012	7.900,58	100,00	Específica	7.900,58	0,00	0,00	7.900,58	0	0,00

Município de Cascais

Mapa síntese por conta

Ano: 2013

Classificação patrimonial	Ano início utilização	GH	Nº de bens	Ano económico	Valor inicial bruto	Taxa	Tipo de Taxa	Amortizações de exercícios anteriores	Amortizações extraordinárias	Amortizações do exercício	Amortizações acumuladas	Anos de vida esperada	Valor patrimonial líquido
429													
	2012	117 05 04	2	2012	23.968,78	25,00	Geral	23.968,78	0,00	0,00	23.968,78	0	0,00
	2012	117 06 99	2	2012	4.050,00	12,50	Geral	4.050,00	0,00	0,00	4.050,00	0	0,00
	2012	118 05 04	17	2012	5.615,65	12,50	Geral	5.472,06	0,00	143,59	5.615,65	0	0,00
	2012	118 05 04	8	2012	756,89	100,00	Específica	756,89	0,00	0,00	756,89	0	0,00
	2012	118 05 04	2	2012	1.714,84	12,50	Geral	214,36	0,00	214,36	428,72	6	1.286,12
	2012	118 07 99	2	2012	0,00	12,50	Geral	0,00	0,00	0,00	0,00	8	0,00
	2012	118 08 03	1	2012	8.303,30	25,00	Geral	2.075,83	0,00	2.075,83	4.151,66	2	4.151,64
	2012	107 08 99	1	2012	3.251,60	14,28	Geral	3.251,60	0,00	0,00	3.251,60	0	0,00
	2012	110 13 07	1	2012	344,35	33,33	Geral	114,77	0,00	114,77	229,54	1	114,81
	2012	110 21 04	1	2012	628,15	12,50	Geral	628,15	0,00	0,00	628,15	0	0,00
	2012	110 21 04	6	2012	0,00	12,50	Geral	0,00	0,00	0,00	0,00	8	0,00
	2012	110 24 02	2	2012	1.514,14	14,28	Geral	216,22	0,00	216,22	432,44	5	1.081,70
	2012	110 25 06	1	2012	818,11	14,28	Geral	116,83	0,00	116,83	233,66	5	584,45
	2012	105 04 08	5	2012	0,00	12,50	Geral	0,00	0,00	0,00	0,00	8	0,00
	2012	110 02 02	1	2012	1.752,24	12,50	Geral	219,03	0,00	219,03	438,06	6	1.314,18
	2012	113 02 12	24	2012	1.622,01	100,00	Específica	1.622,01	0,00	0,00	1.622,01	0	0,00
	2013	101 01 01	2	2013	156,90	12,50	Geral	0,00	156,90	0,00	156,90	0	0,00
	2013	101 01 08	3	2013	179,96	100,00	Específica	0,00	0,00	179,96	179,96	0	0,00
	2013	101 01 13	1	2013	121,55	100,00	Específica	0,00	0,00	121,55	121,55	0	0,00
	2013	101 01 26	1	2013	14.432,95	25,00	Geral	0,00	0,00	3.608,24	3.608,24	3	10.824,71

Município de Cascais

Mapa síntese por conta

Ano: 2013

Classificação patrimonial	Ano início utilização	GH	Nº de bens	Ano económico	Valor inicial bruto	Taxa	Tipo de Taxa	Amortizações de exercícios anteriores	Amortizações extraordinárias	Amortizações do exercício	Amortizações acumuladas	Anos de vida esperada	Valor patrimonial líquido
429													
	2013	102 01 01	2	2013	2.002,00	12,50	Geral	0,00	2.002,00	0,00	2.002,00	0	0,00
	2013	102 01 01	3	2013	0,00	12,50	Geral	0,00	0,00	0,00	0,00	8	0,00
	2013	102 01 02	1	2013	4.649,32	12,50	Geral	0,00	0,00	581,17	581,17	7	4.068,15
	2013	102 01 06	2	2013	12.610,42	20,00	Geral	0,00	0,00	2.522,09	2.522,09	4	10.088,33
	2013	102 01 06	2	2013	0,00	20,00	Geral	0,00	0,00	0,00	0,00	5	0,00
	2013	102 01 13	11	2013	2.103,84	12,50	Geral	0,00	2.103,84	0,00	2.103,84	0	0,00
	2013	102 01 13	2	2013	808,80	12,50	Geral	0,00	101,10	101,10	202,20	6	606,60
	2013	102 01 13	16	2013	0,00	12,50	Geral	0,00	0,00	0,00	0,00	8	0,00
	2013	102 01 99	2	2013	1.294,71	14,28	Geral	0,00	1.294,71	0,00	1.294,71	0	0,00
	2013	102 01 99	2	2013	1.774,65	14,28	Geral	0,00	254,62	253,42	508,04	5	1.266,61
	2013	102 01 99	3	2013	0,00	14,28	Geral	0,00	0,00	0,00	0,00	7	0,00
	2013	103 01 01	60	2013	873,18	100,00	Específica	0,00	0,00	873,18	873,18	0	0,00
	2013	103 01 02	2	2013	708,99	12,50	Geral	0,00	0,00	88,62	88,62	7	620,37
	2013	103 01 04	4	2013	354,38	100,00	Específica	0,00	0,00	354,38	354,38	0	0,00
	2013	103 01 05	11	2013	606,47	100,00	Específica	0,00	0,00	606,47	606,47	0	0,00
	2013	103 01 08	8	2013	1.142,62	100,00	Específica	0,00	0,00	1.142,62	1.142,62	0	0,00
	2013	103 01 08	113	2013	0,00	12,50	Geral	0,00	0,00	0,00	0,00	8	0,00
	2013	103 01 10	1	2013	180,56	12,50	Geral	0,00	180,56	0,00	180,56	0	0,00
	2013	103 01 10	3	2013	380,45	100,00	Específica	0,00	0,00	380,45	380,45	0	0,00
	2013	103 01 11	1	2013	70,50	100,00	Específica	0,00	0,00	70,50	70,50	0	0,00

Município de Cascais

Mapa síntese por conta

Ano: 2013

Classificação patrimonial	Ano início utilização	GH	Nº de bens	Ano económico	Valor inicial bruto	Taxa	Tipo de Taxa	Amortizações de exercícios anteriores	Amortizações extraordinárias	Amortizações do exercício	Amortizações acumuladas	Anos de vida esperada	Valor patrimonial líquido
429													
	2013	103 01 11	1	2013	345,69	12,50	Geral	0,00	0,00	43,21	43,21	7	302,48
	2013	103 01 12	2	2013	194,44	100,00	Específica	0,00	0,00	194,44	194,44	0	0,00
	2013	103 01 13	1	2013	266,20	100,00	Específica	0,00	0,00	266,20	266,20	0	0,00
	2013	103 02 11	1	2013	49,00	100,00	Específica	0,00	0,00	49,00	49,00	0	0,00
	2013	104 06 12	2	2013	968,44	20,00	Geral	0,00	0,00	193,68	193,68	4	774,76
	2013	104 06 19	4	2013	396,01	100,00	Específica	0,00	0,00	396,01	396,01	0	0,00
	2013	104 06 19	2	2013	1.255,04	20,00	Geral	0,00	0,00	251,00	251,00	4	1.004,04
	2013	104 06 27	2	2013	59,56	100,00	Específica	0,00	0,00	59,56	59,56	0	0,00
	2013	104 06 99	5	2013	492,00	100,00	Específica	0,00	0,00	492,00	492,00	0	0,00
	2013	104 07 05	1	2013	670,96	16,66	Geral	0,00	0,00	111,78	111,78	5	559,18
	2013	104 07 99	1	2013	86,30	100,00	Específica	0,00	0,00	86,30	86,30	0	0,00
	2013	104 09 01	3	2013	2.116,21	12,50	Geral	0,00	0,00	264,52	264,52	7	1.851,69
	2013	105 06 01	1	2013	1.246,99	14,28	Geral	0,00	1.246,98	0,01	1.246,99	0	0,00
	2013	105 06 03	1	2013	808,05	20,00	Geral	0,00	808,05	0,00	808,05	0	0,00
	2013	105 06 06	3	2013	842,98	12,50	Geral	0,00	842,98	0,00	842,98	0	0,00
	2013	105 06 08	5	2013	4.374,47	14,28	Geral	0,00	4.374,47	0,00	4.374,47	0	0,00
	2013	105 06 16	2	2013	2.169,77	12,50	Geral	0,00	2.169,77	0,00	2.169,77	0	0,00
	2013	105 06 18	1	2013	2.010,40	12,50	Geral	0,00	2.010,40	0,00	2.010,40	0	0,00
	2013	106 01 02	6	2013	0,00	12,50	Geral	0,00	0,00	0,00	0,00	8	0,00
	2013	106 01 03	72	2013	80.565,46	12,50	Geral	0,00	80.565,46	0,00	80.565,46	0	0,00

Município de Cascais

Mapa síntese por conta

Ano: 2013

Classificação patrimonial	Ano início utilização	GH	Nº de bens	Ano económico	Valor inicial bruto	Taxa	Tipo de Taxa	Amortizações de exercícios anteriores	Amortizações extraordinárias	Amortizações do exercício	Amortizações acumuladas	Anos de vida esperada	Valor patrimonial líquido
429													
	2013	106 01 04	6	2013	1.027,64	100,00	Específica	0,00	0,00	1.027,64	1.027,64	0	0,00
	2013	106 01 04	2	2013	1.093,80	12,50	Geral	0,00	136,72	136,72	273,44	6	820,36
	2013	106 01 04	2	2013	583,00	12,50	Geral	0,00	0,00	72,88	72,88	7	510,12
	2013	106 01 07	2	2013	729,45	25,00	Geral	0,00	0,00	182,36	182,36	3	547,09
	2013	106 01 11	2	2013	0,00	12,50	Geral	0,00	0,00	0,00	0,00	8	0,00
	2013	106 01 99	5	2013	5.298,45	12,50	Geral	0,00	5.298,45	0,00	5.298,45	0	0,00
	2013	106 01 99	10	2013	1.585,72	100,00	Específica	0,00	83,04	1.502,68	1.585,72	0	0,00
	2013	106 01 99	7	2013	14.282,84	12,50	Geral	0,00	7.141,44	1.785,36	8.926,80	3	5.356,04
	2013	106 01 99	2	2013	2.136,96	12,50	Geral	0,00	267,12	267,12	534,24	6	1.602,72
	2013	106 01 99	6	2013	35.945,70	12,50	Geral	0,00	0,00	4.493,22	4.493,22	7	31.452,48
	2013	106 01 99	33	2013	0,00	12,50	Geral	0,00	0,00	0,00	0,00	8	0,00
	2013	106 02 13	1	2013	3.796,60	12,50	Geral	0,00	3.796,60	0,00	3.796,60	0	0,00
	2013	106 02 13	3	2013	13.840,76	12,50	Geral	0,00	6.920,40	1.730,10	8.650,50	3	5.190,26
	2013	106 02 13	4	2013	50.145,70	12,50	Geral	0,00	6.268,21	6.268,21	12.536,42	6	37.609,28
	2013	106 02 13	3	2013	12.963,74	12,50	Geral	0,00	0,00	1.620,48	1.620,48	7	11.343,26
	2013	106 02 13	7	2013	0,00	12,50	Geral	0,00	0,00	0,00	0,00	8	0,00
	2013	106 02 15	4	2013	1.193,01	12,50	Geral	0,00	1.193,01	0,00	1.193,01	0	0,00
	2013	106 02 15	1	2013	0,00	12,50	Geral	0,00	0,00	0,00	0,00	8	0,00
	2013	106 02 17	8	2013	2.573,60	12,50	Geral	0,00	321,68	321,68	643,36	6	1.930,24
	2013	106 02 18	1	2013	1.117,22	14,28	Geral	0,00	159,60	159,54	319,14	5	798,08

Município de Cascais

Mapa síntese por conta

Ano: 2013

Classificação patrimonial	Ano início utilização	GH	Nº de bens	Ano económico	Valor inicial bruto	Taxa	Tipo de Taxa	Amortizações de exercícios anteriores	Amortizações extraordinárias	Amortizações do exercício	Amortizações acumuladas	Anos de vida esperada	Valor patrimonial líquido
429													
	2013	106 02 99	104	2013	45.264,94	12,50	Geral	0,00	45.264,94	0,00	45.264,94	0	0,00
	2013	106 02 99	17	2013	386,71	100,00	Específica	0,00	16,80	369,91	386,71	0	0,00
	2013	106 02 99	35	2013	76.094,19	12,50	Geral	0,00	9.501,79	9.511,79	19.013,58	6	57.080,61
	2013	106 02 99	6	2013	0,00	12,50	Geral	0,00	0,00	0,00	0,00	8	0,00
	2013	106 03 03	4	2013	1.369,63	14,28	Geral	0,00	0,00	195,59	195,59	6	1.174,04
	2013	106 03 07	1	2013	96,02	100,00	Específica	0,00	0,00	96,02	96,02	0	0,00
	2013	106 03 15	40	2013	2.237,90	100,00	Específica	0,00	0,00	2.237,90	2.237,90	0	0,00
	2013	106 03 18	1	2013	943,23	14,28	Geral	0,00	0,00	134,69	134,69	6	808,54
	2013	106 03 99	39	2013	2.120,40	100,00	Específica	0,00	0,00	2.120,40	2.120,40	0	0,00
	2013	106 03 99	1	2013	395,04	14,28	Geral	0,00	0,00	56,41	56,41	6	338,63
	2013	106 04 21	122	2013	0,00	12,50	Geral	0,00	0,00	0,00	0,00	8	0,00
	2013	106 06 09	2	2013	54.400,00	0,00	Geral	0,00	0,00	0,00	0,00	0	54.400,00
	2013	106 06 24	1	2013	3.000,00	0,00	Geral	0,00	0,00	0,00	0,00	0	3.000,00
	2013	106 06 27	1	2013	24.821,16	0,00	Geral	0,00	0,00	0,00	0,00	0	24.821,16
	2013	107 01 02	9	2013	9.785,49	12,50	Geral	0,00	9.785,47	0,02	9.785,49	0	0,00
	2013	107 01 02	1	2013	0,00	12,50	Geral	0,00	0,00	0,00	0,00	8	0,00
	2013	107 01 03	13	2013	2.637,83	12,50	Geral	0,00	2.637,83	0,00	2.637,83	0	0,00
	2013	107 01 03	15	2013	3.471,75	100,00	Específica	0,00	0,00	3.471,75	3.471,75	0	0,00
	2013	107 01 03	20	2013	20.452,99	12,50	Geral	0,00	12.782,85	2.556,58	15.339,43	2	5.113,56
	2013	107 01 03	12	2013	10.317,60	12,50	Geral	0,00	0,00	1.289,73	1.289,73	7	9.027,87

Município de Cascais

Mapa síntese por conta

Ano: 2013

Classificação patrimonial	Ano início utilização	GH	Nº de bens	Ano económico	Valor inicial bruto	Taxa	Tipo de Taxa	Amortizações de exercícios anteriores	Amortizações extraordinárias	Amortizações do exercício	Amortizações acumuladas	Anos de vida esperada	Valor patrimonial líquido
429													
	2013	107 01 03	17	2013	0,00	12,50	Geral	0,00	0,00	0,00	0,00	8	0,00
	2013	107 01 06	1	2013	24,29	100,00	Específica	0,00	0,00	24,29	24,29	0	0,00
	2013	107 01 06	4	2013	0,00	12,50	Geral	0,00	0,00	0,00	0,00	8	0,00
	2013	107 01 13	2	2013	85,06	100,00	Específica	0,00	0,00	85,06	85,06	0	0,00
	2013	107 01 21	1	2013	981,21	12,50	Geral	0,00	981,21	0,00	981,21	0	0,00
	2013	107 01 21	3	2013	14,55	100,00	Específica	0,00	0,00	14,55	14,55	0	0,00
	2013	107 01 21	12	2013	5.748,48	12,50	Geral	0,00	2.874,24	718,56	3.592,80	3	2.155,68
	2013	107 01 21	16	2013	16.509,38	12,50	Geral	0,00	2.063,64	2.063,64	4.127,28	6	12.382,10
	2013	107 01 21	1	2013	317,12	12,50	Geral	0,00	0,00	39,64	39,64	7	277,48
	2013	107 01 21	47	2013	0,00	12,50	Geral	0,00	0,00	0,00	0,00	8	0,00
	2013	107 01 99	4	2013	3.488,07	12,50	Geral	0,00	3.488,07	0,00	3.488,07	0	0,00
	2013	107 01 99	19	2013	702,30	100,00	Específica	0,00	0,00	702,30	702,30	0	0,00
	2013	107 01 99	1	2013	7.178,32	12,50	Geral	0,00	0,00	897,29	897,29	7	6.281,03
	2013	107 02 04	2	2013	690,00	25,00	Geral	0,00	0,00	172,50	172,50	3	517,50
	2013	107 02 06	26	2013	0,00	12,50	Geral	0,00	0,00	0,00	0,00	8	0,00
	2013	107 02 15	1	2013	121,54	100,00	Específica	0,00	0,00	121,54	121,54	0	0,00
	2013	107 02 16	33	2013	3.061,19	100,00	Específica	0,00	0,00	3.061,19	3.061,19	0	0,00
	2013	107 02 16	3	2013	1.662,81	33,33	Geral	0,00	0,00	554,22	554,22	2	1.108,59
	2013	107 02 20	2	2013	0,00	20,00	Geral	0,00	0,00	0,00	0,00	5	0,00
	2013	107 03 02	1	2013	2.025,66	10,00	Geral	0,00	810,28	202,57	1.012,85	5	1.012,81

Município de Cascais

Mapa síntese por conta

Ano: 2013

Classificação patrimonial	Ano início utilização	GH	Nº de bens	Ano económico	Valor inicial bruto	Taxa	Tipo de Taxa	Amortizações de exercícios anteriores	Amortizações extraordinárias	Amortizações do exercício	Amortizações acumuladas	Anos de vida esperada	Valor patrimonial líquido
429													
	2013	107 03 03	13	2013	10.774,01	12,50	Geral	0,00	10.774,01	0,00	10.774,01	0	0,00
	2013	107 03 03	8	2013	714,76	100,00	Específica	0,00	0,00	714,76	714,76	0	0,00
	2013	107 03 03	7	2013	7.732,95	12,50	Geral	0,00	3.866,52	966,63	4.833,15	3	2.899,80
	2013	107 03 03	15	2013	16.387,65	12,50	Geral	0,00	2.048,40	2.048,40	4.096,80	6	12.290,85
	2013	107 03 03	20	2013	0,00	12,50	Geral	0,00	0,00	0,00	0,00	8	0,00
	2013	107 03 99	1	2013	336,68	12,50	Geral	0,00	336,68	0,00	336,68	0	0,00
	2013	107 03 99	1	2013	7.463,11	12,50	Geral	0,00	4.664,45	932,89	5.597,34	2	1.865,77
	2013	107 03 99	1	2013	82.882,80	12,50	Geral	0,00	20.720,70	10.360,35	31.081,05	5	51.801,75
	2013	107 03 99	5	2013	70.949,37	12,50	Geral	0,00	8.868,69	8.868,69	17.737,38	6	53.211,99
	2013	107 03 99	25	2013	28.765,83	12,50	Geral	0,00	0,00	3.595,70	3.595,70	7	25.170,13
	2013	107 03 99	70	2013	0,00	12,50	Geral	0,00	0,00	0,00	0,00	8	0,00
	2013	107 04 01	1	2013	249,35	100,00	Específica	0,00	0,00	249,35	249,35	0	0,00
	2013	107 04 01	7	2013	13.598,56	12,50	Geral	0,00	0,00	1.699,82	1.699,82	7	11.898,74
	2013	107 04 04	3	2013	457,00	100,00	Específica	0,00	0,00	457,00	457,00	0	0,00
	2013	107 04 07	4	2013	2.531,25	12,50	Geral	0,00	2.531,25	0,00	2.531,25	0	0,00
	2013	107 04 07	1	2013	252,20	100,00	Específica	0,00	0,00	252,20	252,20	0	0,00
	2013	107 04 14	1	2013	972,66	12,50	Geral	0,00	972,66	0,00	972,66	0	0,00
	2013	107 04 14	2	2013	5.097,92	12,50	Geral	0,00	0,00	637,24	637,24	7	4.460,68
	2013	107 05 03	1	2013	13.047,30	12,50	Geral	0,00	1.630,91	1.630,91	3.261,82	6	9.785,48
	2013	107 05 03	1	2013	756,59	12,50	Geral	0,00	0,00	94,57	94,57	7	662,02

Município de Cascais

Mapa síntese por conta

Ano: 2013

Classificação patrimonial	Ano início utilização	GH	Nº de bens	Ano económico	Valor inicial bruto	Taxa	Tipo de Taxa	Amortizações de exercícios anteriores	Amortizações extraordinárias	Amortizações do exercício	Amortizações acumuladas	Anos de vida esperada	Valor patrimonial líquido
429													
	2013	107 05 14	111	2013	22.055,77	12,50	Geral	0,00	13.217,68	8.838,09	22.055,77	0	0,00
	2013	107 05 14	2	2013	386,86	100,00	Específica	0,00	223,44	163,42	386,86	0	0,00
	2013	107 06 02	3	2013	5.240,86	14,28	Geral	0,00	5.240,86	0,00	5.240,86	0	0,00
	2013	107 06 02	1	2013	788,10	14,28	Geral	0,00	0,00	112,54	112,54	6	675,56
	2013	107 06 03	1	2013	2.418,17	14,28	Geral	0,00	2.418,17	0,00	2.418,17	0	0,00
	2013	107 06 03	1	2013	630,49	14,28	Geral	0,00	0,00	90,03	90,03	6	540,46
	2013	107 06 04	6	2013	10.072,88	12,50	Geral	0,00	10.072,88	0,00	10.072,88	0	0,00
	2013	107 06 05	26	2013	11.415,84	12,50	Geral	0,00	11.415,84	0,00	11.415,84	0	0,00
	2013	107 06 05	3	2013	0,00	12,50	Geral	0,00	0,00	0,00	0,00	8	0,00
	2013	107 06 99	12	2013	7.858,54	14,28	Geral	0,00	7.858,54	0,00	7.858,54	0	0,00
	2013	107 06 99	1	2013	315,24	14,28	Geral	0,00	0,00	45,02	45,02	6	270,22
	2013	107 09 03	1	2013	158,87	12,50	Geral	0,00	158,87	0,00	158,87	0	0,00
	2013	107 09 03	1	2013	371,00	12,50	Geral	0,00	0,00	185,52	185,52	4	185,48
	2013	107 09 03	1	2013	795,00	12,50	Geral	0,00	0,00	298,14	298,14	5	496,86
	2013	107 09 03	1	2013	1.167,84	12,50	Geral	0,00	0,00	145,98	145,98	7	1.021,86
	2013	107 09 03	1	2013	0,00	12,50	Geral	0,00	0,00	0,00	0,00	8	0,00
	2013	107 09 99	3	2013	5.158,40	12,50	Geral	0,00	3.223,95	644,79	3.868,74	2	1.289,66
	2013	107 09 99	1	2013	371,00	12,50	Geral	0,00	0,00	185,52	185,52	4	185,48
	2013	108 01 99	8	2013	0,00	12,50	Geral	0,00	0,00	0,00	0,00	8	0,00
	2013	111 04 01	2	2013	2.745,94	7,14	Geral	0,00	196,14	196,06	392,20	12	2.353,74

Município de Cascais

Mapa síntese por conta

Ano: 2013

Classificação patrimonial	Ano início utilização	GH	Nº de bens	Ano económico	Valor inicial bruto	Taxa	Tipo de Taxa	Amortizações de exercícios anteriores	Amortizações extraordinárias	Amortizações do exercício	Amortizações acumuladas	Anos de vida esperada	Valor patrimonial líquido
429													
	2013	111 04 01	1	2013	0,00	7,14	Geral	0,00	0,00	0,00	0,00	14	0,00
	2013	112 01 03	27	2013	2.419,55	25,00	Geral	0,00	1.569,14	850,41	2.419,55	0	0,00
	2013	112 01 03	116	2013	3.579,55	100,00	Específica	0,00	0,00	3.579,55	3.579,55	0	0,00
	2013	112 01 03	66	2013	0,00	25,00	Geral	0,00	0,00	0,00	0,00	4	0,00
	2013	112 01 99	1	2013	265,00	100,00	Específica	0,00	0,00	265,00	265,00	0	0,00
	2013	112 01 99	1	2013	566,55	25,00	Geral	0,00	141,64	141,64	283,28	2	283,27
	2013	112 01 99	1	2013	486,20	25,00	Geral	0,00	0,00	121,55	121,55	3	364,65
	2013	112 03 01	8	2013	107.162,30	20,00	Geral	0,00	103.219,26	3.943,04	107.162,30	0	0,00
	2013	112 03 01	5	2013	6.095,00	20,00	Geral	0,00	3.657,00	1.219,00	4.876,00	1	1.219,00
	2013	112 03 01	1	2013	29.681,71	20,00	Geral	0,00	11.872,68	5.936,34	17.809,02	2	11.872,69
	2013	112 03 01	3	2013	243.110,27	20,00	Geral	0,00	48.622,06	48.622,06	97.244,12	3	145.866,15
	2013	112 03 01	8	2013	11.783,02	20,00	Geral	0,00	0,00	2.356,62	2.356,62	4	9.426,40
	2013	112 03 01	29	2013	0,00	20,00	Geral	0,00	0,00	0,00	0,00	5	0,00
	2013	112 03 03	7	2013	29.347,83	20,00	Geral	0,00	27.648,93	1.698,90	29.347,83	0	0,00
	2013	112 03 03	23	2013	8.156,70	100,00	Específica	0,00	0,00	8.156,70	8.156,70	0	0,00
	2013	112 03 03	1	2013	18.452,09	20,00	Geral	0,00	7.380,84	3.690,42	11.071,26	2	7.380,83
	2013	112 03 03	10	2013	37.868,50	20,00	Geral	0,00	0,00	7.573,70	7.573,70	4	30.294,80
	2013	112 03 07	1	2013	26.132,24	20,00	Geral	0,00	0,00	5.226,45	5.226,45	4	20.905,79
	2013	112 03 08	46	2013	76.631,45	20,00	Geral	0,00	76.311,99	319,46	76.631,45	0	0,00
	2013	112 03 08	49	2013	5.883,93	100,00	Específica	0,00	0,00	5.883,93	5.883,93	0	0,00

Município de Cascais

Mapa síntese por conta

Ano: 2013

Classificação patrimonial	Ano início utilização	GH	Nº de bens	Ano económico	Valor inicial bruto	Taxa	Tipo de Taxa	Amortizações de exercícios anteriores	Amortizações extraordinárias	Amortizações do exercício	Amortizações acumuladas	Anos de vida esperada	Valor patrimonial líquido
429													
	2013	112 03 08	1	2013	23.835,01	20,00	Geral	0,00	9.534,00	4.767,00	14.301,00	2	9.534,01
	2013	112 03 08	12	2013	39.754,77	20,00	Geral	0,00	7.950,95	7.950,95	15.901,90	3	23.852,87
	2013	112 03 08	56	2013	261.480,53	20,00	Geral	0,00	0,00	52.296,07	52.296,07	4	209.184,46
	2013	112 03 08	5	2013	0,00	20,00	Geral	0,00	0,00	0,00	0,00	5	0,00
	2013	112 03 99	1	2013	1.026,75	20,00	Geral	0,00	205,35	205,35	410,70	3	616,05
	2013	112 03 99	9	2013	8.196,54	20,00	Geral	0,00	0,00	1.639,33	1.639,33	4	6.557,21
	2013	112 03 99	45	2013	0,00	20,00	Geral	0,00	0,00	0,00	0,00	5	0,00
	2013	113 02 99	1	2013	7.455,24	12,50	Geral	0,00	0,00	931,91	931,91	7	6.523,33
	2013	117 02 01	3	2013	0,00	14,28	Geral	0,00	0,00	0,00	0,00	7	0,00
	2013	117 05 04	14	2013	1.980,35	25,00	Geral	0,00	1.980,35	0,00	1.980,35	0	0,00
	2013	118 04 01	4	2013	1.675,96	10,00	Geral	0,00	1.256,97	418,99	1.675,96	0	0,00
	2013	118 04 01	5	2013	1.694,70	10,00	Geral	0,00	169,45	169,45	338,90	8	1.355,80
	2013	118 04 01	18	2013	0,00	10,00	Geral	0,00	0,00	0,00	0,00	10	0,00
	2013	118 05 03	1	2013	0,00	12,50	Geral	0,00	0,00	0,00	0,00	8	0,00
	2013	118 05 04	6	2013	1.203,15	12,50	Geral	0,00	1.203,15	0,00	1.203,15	0	0,00
	2013	118 05 04	6	2013	0,00	12,50	Geral	0,00	0,00	0,00	0,00	8	0,00
	2013	118 07 99	1	2013	87,79	100,00	Específica	0,00	0,00	87,79	87,79	0	0,00
	2013	107 05 08	2	2013	723,46	12,50	Geral	0,00	723,46	0,00	723,46	0	0,00
	2013	110 21 04	3	2013	2.546,25	12,50	Geral	0,00	2.546,25	0,00	2.546,25	0	0,00
	2013	110 21 04	1	2013	2.086,94	12,50	Geral	0,00	1.043,48	260,87	1.304,35	3	782,59

Município de Cascais

Mapa síntese por conta

Ano: 2013

Classificação patrimonial	Ano início utilização	GH	Nº de bens	Ano económico	Valor inicial bruto	Taxa	Tipo de Taxa	Amortizações de exercícios anteriores	Amortizações extraordinárias	Amortizações do exercício	Amortizações acumuladas	Anos de vida esperada	Valor patrimonial líquido
429													
	2013	110 21 04	2	2013	0,00	12,50	Geral	0,00	0,00	0,00	0,00	8	0,00
	2013	114 02 04	3	2013	72,87	100,00	Específica	0,00	0,00	72,87	72,87	0	0,00
	2013	104 03 99	2	2013	393,55	100,00	Específica	0,00	0,00	393,55	393,55	0	0,00
	2013	104 05 25	1	2013	276,01	20,00	Geral	0,00	0,00	55,20	55,20	4	220,81
	2013	105 04 09	2	2013	481,34	100,00	Específica	0,00	0,00	481,34	481,34	0	0,00
	2013	105 04 09	1	2013	342,41	12,50	Geral	0,00	0,00	42,80	42,80	7	299,61
	2013	113 01 09	1	2013	475,92	25,00	Geral	0,00	0,00	118,98	118,98	3	356,94
Totais da conta 429:			13026		11.550.645,34			7.254.772,45	718.554,43	852.266,33	8.825.593,21		2.725.052,13
Totais finais:			13026		11.550.645,34			7.254.772,45	718.554,43	852.266,33	8.825.593,21		2.725.052,13

Nota: Os valores do mapa relativos às Amortizações do Exercício, correspondem ao saldo das amortizações do ano na conta equivalente.

Assim, caso tenham sido efetuadas transferências de conta de bens no ano, não poderá comparar estes valores com mapas de movimentos do exercício na 66/68 ou mesmo 48.

Município de Cascais

Mapa síntese por conta

Ano: 2013

Ano: 2013

Classificação patrimonial	Ano início utilização	GH	Nº de bens	Ano económico	Valor inicial bruto	Taxa	Tipo de Taxa	Amortizações de exercícios anteriores	Amortizações extraordinárias	Amortizações do exercício	Amortizações acumuladas	Anos de vida esperada	Valor patrimonial líquido
432													
	2007	401 02 01	2	2007	37.580,87	33,33	Geral	37.580,87	0,00	0,00	37.580,87	0	0,00
	2007	401 02 01	4	2007	0,00	33,33	Geral	0,00	0,00	0,00	0,00	3	0,00
	2007	401 02 02	3	2007	4.583,90	33,33	Geral	4.583,90	0,00	0,00	4.583,90	0	0,00
	2007	401 02 03	2	2007	18.526,96	33,33	Geral	18.526,96	0,00	0,00	18.526,96	0	0,00
	2007	401 02 99	2	2007	0,00	0,00	Específica	0,00	0,00	0,00	0,00	0	0,00
	2007	401 02 99	56	2007	392.801,11	33,33	Geral	392.801,11	0,00	0,00	392.801,11	0	0,00
	2007	401 02 99	9	2007	0,00	33,33	Geral	71.005,91	-71.005,91	0,00	0,00	3	0,00
	2007	000 00 00	1	2007	0,00	0,00	Geral	0,00	0,00	0,00	0,00	0	0,00
	2008	401 01 99	1	2008	4.414,59	33,33	Geral	4.414,59	0,00	0,00	4.414,59	0	0,00
	2008	401 02 01	3	2008	21.097,76	33,33	Geral	21.097,76	0,00	0,00	21.097,76	0	0,00
	2008	401 02 02	1	2008	9.549,07	33,33	Geral	9.549,07	0,00	0,00	9.549,07	0	0,00
	2008	401 02 99	61	2008	428.239,24	33,33	Geral	428.239,24	0,00	0,00	428.239,24	0	0,00
	2008	401 02 99	1	2008	0,00	100,00	Específica	241,00	-241,00	0,00	0,00	1	0,00
	2008	401 02 99	4	2008	0,00	33,33	Geral	113,00	-113,00	0,00	0,00	3	0,00
	2008	000 00 00	2	2008	11.317,18	0,00	Geral	0,00	0,00	0,00	0,00	0	11.317,18
	2008	101 02 02	1	2008	1.761,07	33,33	Geral	1.761,07	0,00	0,00	1.761,07	0	0,00
	2008	101 02 99	4	2008	39.961,40	33,33	Geral	39.961,40	0,00	0,00	39.961,40	0	0,00
	2009	401 01 99	4	2009	10.537,50	33,33	Geral	10.537,50	0,00	0,00	10.537,50	0	0,00
	2009	401 02 01	7	2009	132.615,23	33,33	Geral	132.615,23	0,00	0,00	132.615,23	0	0,00
	2009	401 02 01	1	2009	0,00	33,33	Geral	0,00	0,00	0,00	0,00	3	0,00

Município de Cascais

Mapa síntese por conta

Ano: 2013

Classificação patrimonial	Ano início utilização	GH	Nº de bens	Ano económico	Valor inicial bruto	Taxa	Tipo de Taxa	Amortizações de exercícios anteriores	Amortizações extraordinárias	Amortizações do exercício	Amortizações acumuladas	Anos de vida esperada	Valor patrimonial líquido
432													
	2009	401 02 02	32	2009	170.796,65	33,33	Geral	170.796,65	0,00	0,00	170.796,65	0	0,00
	2009	401 02 02	18	2009	0,00	33,33	Geral	138.948,29	-138.948,29	0,00	0,00	3	0,00
	2009	401 02 05	4	2009	8.805,95	33,33	Geral	8.805,95	0,00	0,00	8.805,95	0	0,00
	2009	401 02 99	24	2009	123.796,86	33,33	Geral	123.796,86	0,00	0,00	123.796,86	0	0,00
	2009	401 02 99	1	2009	223,00	100,00	Específica	223,00	0,00	0,00	223,00	0	0,00
	2009	401 02 99	14	2009	0,00	33,33	Geral	0,00	0,00	0,00	0,00	3	0,00
	2010	401 02 02	9	2010	56.535,60	33,33	Geral	56.535,60	0,00	0,00	56.535,60	0	0,00
	2010	401 02 02	1	2010	219,60	100,00	Específica	219,60	0,00	0,00	219,60	0	0,00
	2010	401 02 02	9	2010	0,00	33,33	Geral	64.185,60	-64.185,60	0,00	0,00	3	0,00
	2010	401 02 05	3	2010	4.245,95	33,33	Geral	4.245,95	0,00	0,00	4.245,95	0	0,00
	2010	401 02 99	2	2010	0,00	0,00	Específica	0,00	0,00	0,00	0,00	0	0,00
	2010	401 02 99	18	2010	245.347,70	33,33	Geral	245.347,70	0,00	0,00	245.347,70	0	0,00
	2010	401 02 99	1	2010	8.272,16	50,00	Específica	8.272,16	0,00	0,00	8.272,16	0	0,00
	2010	401 02 99	8	2010	0,00	33,33	Geral	0,00	0,00	0,00	0,00	3	0,00
	2010	401 03 01	1	2010	3.605,80	0,00	Geral	0,00	0,00	0,00	0,00	0	3.605,80
	2010	101 02 99	1	2010	3.971,22	33,33	Geral	3.971,22	0,00	0,00	3.971,22	0	0,00
	2011	401 02 01	1	2011	46.388,00	33,33	Geral	30.922,24	0,00	15.465,76	46.388,00	0	0,00
	2011	401 02 02	12	2011	71.387,37	33,33	Geral	47.586,82	0,00	23.800,55	71.387,37	0	0,00
	2011	401 02 02	1	2011	0,00	50,00	Específica	1.743,96	-1.743,96	0,00	0,00	2	0,00
	2011	401 02 02	1	2011	0,00	33,33	Geral	2.439,26	-2.439,26	0,00	0,00	3	0,00

Município de Cascais

Mapa síntese por conta

Ano: 2013

Classificação patrimonial	Ano início utilização	GH	Nº de bens	Ano económico	Valor inicial bruto	Taxa	Tipo de Taxa	Amortizações de exercícios anteriores	Amortizações extraordinárias	Amortizações do exercício	Amortizações acumuladas	Anos de vida esperada	Valor patrimonial líquido
432													
	2011	401 02 05	1	2011	0,00	0,00	Específica	0,00	0,00	0,00	0,00	0	0,00
	2011	401 02 05	12	2011	58.441,85	33,33	Geral	38.957,30	0,00	19.484,55	58.441,85	0	0,00
	2011	401 02 05	8	2011	0,00	33,33	Geral	19.472,96	-19.472,96	0,00	0,00	3	0,00
	2011	401 02 99	6	2011	46.031,11	33,33	Geral	30.684,34	0,00	15.346,77	46.031,11	0	0,00
	2011	401 02 99	2	2011	0,00	33,33	Geral	4.868,24	-4.868,24	0,00	0,00	3	0,00
	2011	101 02 99	1	2011	12.250,80	33,33	Geral	8.166,38	0,00	4.084,42	12.250,80	0	0,00
	2012	401 02 01	6	2012	62.097,27	33,33	Geral	20.697,03	0,00	20.697,03	41.394,06	1	20.703,21
	2012	401 02 02	6	2012	45.645,31	33,33	Geral	15.213,58	0,00	15.213,58	30.427,16	1	15.218,15
	2012	401 02 02	2	2012	0,00	33,33	Geral	57.128,30	-57.128,30	0,00	0,00	3	0,00
	2012	401 02 05	4	2012	28.434,52	33,33	Geral	9.477,23	0,00	9.477,23	18.954,46	1	9.480,06
	2012	401 02 05	1	2012	202.497,98	50,00	Específica	29.910,61	0,00	86.293,69	116.204,30	1	86.293,68
	2012	401 02 99	1	2012	242.932,93	33,33	Geral	161.947,19	0,00	80.985,74	242.932,93	0	0,00
	2012	401 02 99	25	2012	178.295,69	33,33	Geral	59.425,94	0,00	59.425,94	118.851,88	1	59.443,81
	2012	401 02 99	2	2012	0,00	33,33	Geral	2.434,12	-2.434,12	0,00	0,00	3	0,00
	2012	101 02 99	1	2012	1.775,42	33,33	Geral	591,75	0,00	591,75	1.183,50	1	591,92
	2013	401 02 01	2	2013	61.282,29	33,33	Geral	0,00	0,00	20.425,38	20.425,38	2	40.856,91
	2013	401 02 02	4	2013	292.812,08	33,33	Geral	0,00	0,00	97.594,27	97.594,27	2	195.217,81
	2013	401 02 04	1	2013	13.306,14	33,33	Geral	0,00	0,00	4.434,94	4.434,94	2	8.871,20
	2013	401 02 04	1	2013	0,00	33,33	Geral	0,00	0,00	0,00	0,00	3	0,00
	2013	401 02 05	2	2013	50.582,00	33,33	Geral	0,00	0,00	16.858,98	16.858,98	2	33.723,02

Município de Cascais

Mapa síntese por conta

Ano: 2013

Classificação patrimonial	Ano início utilização	GH	Nº de bens	Ano económico	Valor inicial bruto	Taxa	Tipo de Taxa	Amortizações de exercícios anteriores	Amortizações extraordinárias	Amortizações do exercício	Amortizações acumuladas	Anos de vida esperada	Valor patrimonial líquido
432													
	2013	401 02 99	15	2013	411.498,00	33,33	Geral	0,00	0,00	137.152,28	137.152,28	2	274.345,72
	2013	401 02 99	6	2013	0,00	33,33	Geral	0,00	0,00	0,00	0,00	3	0,00
Totais da conta 432:			439		3.564.465,13			2.540.044,44	-362.580,64	627.332,86	2.804.796,66		759.668,47
Totais finais:			439		3.564.465,13			2.540.044,44	-362.580,64	627.332,86	2.804.796,66		759.668,47

Nota: Os valores do mapa relativos às Amortizações do Exercício, correspondem ao saldo das amortizações do ano na conta equivalente.

Assim, caso tenham sido efetuadas transferências de conta de bens no ano, não poderá comparar estes valores com mapas de movimentos do exercício na 66/68 ou mesmo 48.

Município de Cascais

Mapa síntese por conta

Ano: 2013

Ano: 2013

Classificação patrimonial	Ano início utilização	GH	Nº de bens	Ano económico	Valor inicial bruto	Taxa	Tipo de Taxa	Amortizações de exercícios anteriores	Amortizações extraordinárias	Amortizações do exercício	Amortizações acumuladas	Anos de vida esperada	Valor patrimonial líquido
433													
	2002	000 00 00	8	2002	355.602,90	0,00	Geral	0,00	0,00	0,00	0,00	0	355.602,90
	2003	000 00 00	11	2003	5.296,70	0,00	Geral	0,00	0,00	0,00	0,00	0	5.296,70
	2003	101 02 03	64	2003	252.801,82	33,33	Geral	252.801,82	0,00	0,00	252.801,82	0	0,00
	2003	101 02 03	1	2003	109.575,13	50,00	Específica	109.575,13	0,00	0,00	109.575,13	0	0,00
	2003	101 02 03	11	2003	1.355,64	100,00	Específica	1.355,64	0,00	0,00	1.355,64	0	0,00
	2003	101 02 07	4	2003	11.156,26	33,33	Geral	11.156,26	0,00	0,00	11.156,26	0	0,00
	2003	101 02 99	1	2003	587,02	33,33	Geral	587,02	0,00	0,00	587,02	0	0,00
	2004	000 00 00	32	2004	9.235,90	0,00	Geral	0,00	0,00	0,00	0,00	0	9.235,90
	2004	000 00 00	1	2004	7.401,63	33,33	Específica	7.401,63	0,00	0,00	7.401,63	1	0,00
	2004	101 02 03	4	2004	756,23	100,00	Específica	756,23	0,00	0,00	756,23	0	0,00
	2004	101 02 03	19	2004	946.065,86	33,33	Geral	946.065,86	0,00	0,00	946.065,86	1	0,00
	2004	101 02 05	4	2004	113.519,32	33,33	Geral	113.519,32	0,00	0,00	113.519,32	1	0,00
	2005	000 00 00	1	2005	300,43	0,00	Geral	0,00	0,00	0,00	0,00	0	300,43
	2005	101 02 02	1	2005	2.987,28	33,33	Geral	2.987,28	0,00	0,00	2.987,28	1	0,00
	2005	101 02 03	2	2005	1.870,82	33,33	Geral	1.870,82	0,00	0,00	1.870,82	0	0,00
	2005	101 02 03	6	2005	301,59	100,00	Específica	301,59	0,00	0,00	301,59	0	0,00
	2005	101 02 03	26	2005	141.987,56	33,33	Geral	141.987,56	0,00	0,00	141.987,56	1	0,00
	2005	101 02 04	5	2005	11.480,08	33,33	Geral	11.480,08	0,00	0,00	11.480,08	1	0,00
	2005	101 02 05	4	2005	16.438,12	33,33	Geral	16.438,12	0,00	0,00	16.438,12	1	0,00
	2006	401 02 99	1	2006	119.530,00	33,33	Geral	119.530,00	0,00	0,00	119.530,00	0	0,00

Município de Cascais

Mapa síntese por conta

Ano: 2013

Classificação patrimonial	Ano início utilização	GH	Nº de bens	Ano económico	Valor inicial bruto	Taxa	Tipo de Taxa	Amortizações de exercícios anteriores	Amortizações extraordinárias	Amortizações do exercício	Amortizações acumuladas	Anos de vida esperada	Valor patrimonial líquido
433													
	2006	101 02 02	2	2006	4.303,08	33,33	Geral	4.303,08	0,00	0,00	4.303,08	0	0,00
	2006	101 02 03	11	2006	34.055,17	33,33	Geral	34.055,17	0,00	0,00	34.055,17	0	0,00
	2006	101 02 03	3	2006	215,55	100,00	Específica	215,55	0,00	0,00	215,55	1	0,00
	2006	101 02 05	1	2006	127,28	100,00	Específica	127,28	0,00	0,00	127,28	1	0,00
	2006	101 02 99	10	2006	265.564,87	33,33	Geral	265.564,87	0,00	0,00	265.564,87	0	0,00
	2007	101 01 99	1	2007	3.976,31	25,00	Geral	3.976,31	0,00	0,00	3.976,31	0	0,00
	2007	401 02 99	5	2007	135.995,96	33,33	Geral	135.995,96	0,00	0,00	135.995,96	0	0,00
	2007	000 00 00	1	2007	2.871,84	0,00	Geral	0,00	0,00	0,00	0,00	0	2.871,84
	2007	101 02 02	1	2007	829,11	33,33	Geral	829,11	0,00	0,00	829,11	0	0,00
	2007	101 02 03	20	2007	405.212,75	33,33	Geral	405.212,75	0,00	0,00	405.212,75	0	0,00
	2007	101 02 03	5	2007	803,22	100,00	Específica	803,22	0,00	0,00	803,22	1	0,00
	2007	101 02 04	3	2007	257.977,32	33,33	Geral	257.977,32	0,00	0,00	257.977,32	0	0,00
	2007	101 02 07	10	2007	185.403,13	33,33	Geral	185.403,13	0,00	0,00	185.403,13	0	0,00
	2007	101 02 99	5	2007	42.921,06	33,33	Geral	42.921,06	0,00	0,00	42.921,06	0	0,00
	2007	101 02 99	1	2010	1.261,68	33,33	Geral	1.261,68	0,00	0,00	1.261,68	0	0,00
	2008	401 02 04	1	2008	83.298,87	33,33	Geral	83.298,87	0,00	0,00	83.298,87	0	0,00
	2008	401 02 99	1	2008	0,00	0,00	Específica	0,00	0,00	0,00	0,00	0	0,00
	2008	401 02 99	2	2008	112.886,58	33,33	Geral	112.886,58	0,00	0,00	112.886,58	0	0,00
	2008	401 02 99	1	2008	0,00	50,00	Específica	0,00	0,00	0,00	0,00	2	0,00
	2008	401 03 01	5	2008	1.169,00	0,00	Geral	0,00	0,00	0,00	0,00	0	1.169,00

Município de Cascais

Mapa síntese por conta

Ano: 2013

Classificação patrimonial	Ano início utilização	GH	Nº de bens	Ano económico	Valor inicial bruto	Taxa	Tipo de Taxa	Amortizações de exercícios anteriores	Amortizações extraordinárias	Amortizações do exercício	Amortizações acumuladas	Anos de vida esperada	Valor patrimonial líquido
433													
	2008	000 00 00	4	2008	360,00	0,00	Geral	0,00	0,00	0,00	0,00	0	360,00
	2008	101 02 02	1	2008	1.838,22	33,33	Geral	1.838,22	0,00	0,00	1.838,22	0	0,00
	2008	101 02 03	12	2008	272.206,26	33,33	Geral	272.206,26	0,00	0,00	272.206,26	0	0,00
	2008	101 02 04	2	2008	21.895,31	33,33	Geral	21.895,31	0,00	0,00	21.895,31	0	0,00
	2008	101 02 07	2	2008	62.009,72	33,33	Geral	62.009,72	0,00	0,00	62.009,72	0	0,00
	2008	101 02 99	33	2008	670.630,46	33,33	Geral	670.630,46	0,00	0,00	670.630,46	0	0,00
	2008	101 02 99	1	2008	24,99	100,00	Específica	24,99	0,00	0,00	24,99	0	0,00
	2009	401 01 99	1	2009	1.713,78	33,33	Geral	1.713,78	0,00	0,00	1.713,78	0	0,00
	2009	401 02 01	2	2009	6.161,57	33,33	Geral	6.161,57	0,00	0,00	6.161,57	0	0,00
	2009	401 02 99	4	2009	138.040,41	33,33	Geral	138.040,41	0,00	0,00	138.040,41	0	0,00
	2009	401 02 99	3	2009	0,00	33,33	Geral	0,00	0,00	0,00	0,00	3	0,00
	2009	401 03 01	18	2009	20.453,90	0,00	Geral	0,00	0,00	0,00	0,00	0	20.453,90
	2009	000 00 00	2	2009	6.000,00	0,00	Geral	0,00	0,00	0,00	0,00	0	6.000,00
	2009	101 02 03	19	2009	120.266,05	33,33	Geral	120.266,05	0,00	0,00	120.266,05	0	0,00
	2009	101 02 03	1	2009	270,75	100,00	Específica	270,75	0,00	0,00	270,75	0	0,00
	2009	101 02 03	2	2009	0,00	33,33	Geral	0,00	0,00	0,00	0,00	3	0,00
	2009	101 02 04	9	2009	192.945,13	33,33	Geral	192.945,13	0,00	0,00	192.945,13	0	0,00
	2009	101 02 05	4	2009	89.623,09	33,33	Geral	89.623,09	0,00	0,00	89.623,09	0	0,00
	2009	101 02 05	1	2009	0,00	33,33	Geral	0,00	0,00	0,00	0,00	3	0,00
	2009	101 02 06	1	2009	0,00	50,00	Específica	0,00	0,00	0,00	0,00	2	0,00

Município de Cascais

Mapa síntese por conta

Ano: 2013

Classificação patrimonial	Ano início utilização	GH	Nº de bens	Ano económico	Valor inicial bruto	Taxa	Tipo de Taxa	Amortizações de exercícios anteriores	Amortizações extraordinárias	Amortizações do exercício	Amortizações acumuladas	Anos de vida esperada	Valor patrimonial líquido
433													
	2009	101 02 07	1	2009	250,36	100,00	Específica	250,36	0,00	0,00	250,36	0	0,00
	2009	101 02 99	11	2009	90.337,66	33,33	Geral	90.337,66	0,00	0,00	90.337,66	0	0,00
	2009	101 02 99	1	2009	25,00	100,00	Específica	25,00	0,00	0,00	25,00	0	0,00
	2009	101 02 99	1	2009	0,00	33,33	Geral	0,00	0,00	0,00	0,00	3	0,00
	2010	401 03 01	7	2010	1.774,00	0,00	Geral	0,00	0,00	0,00	0,00	0	1.774,00
	2010	101 02 03	4	2010	128.773,99	33,33	Geral	128.773,99	0,00	0,00	128.773,99	0	0,00
	2010	101 02 04	5	2010	78.853,13	33,33	Geral	78.853,13	0,00	0,00	78.853,13	0	0,00
	2010	101 02 06	2	2010	21.149,36	33,33	Geral	21.149,36	0,00	0,00	21.149,36	0	0,00
	2010	101 02 99	27	2010	658.191,59	33,33	Geral	658.191,59	0,00	0,00	658.191,59	0	0,00
	2010	101 02 99	1	2010	52,27	100,00	Específica	52,27	0,00	0,00	52,27	0	0,00
	2011	401 02 99	1	2011	1.965,60	33,33	Geral	1.310,26	0,00	655,34	1.965,60	0	0,00
	2011	401 03 01	20	2011	16.238,13	0,00	Geral	0,00	0,00	0,00	0,00	0	16.238,13
	2011	101 02 05	1	2011	4.599,84	33,33	Geral	3.066,26	0,00	1.533,58	4.599,84	0	0,00
	2011	101 02 99	40	2011	793.463,71	33,33	Geral	537.602,00	0,00	255.861,71	793.463,71	0	0,00
	2011	101 02 99	3	2011	3.887,39	100,00	Específica	2.779,76	0,00	1.107,63	3.887,39	0	0,00
	2012	401 02 99	1	2012	1.953,28	33,33	Geral	651,03	0,00	651,03	1.302,06	1	651,22
	2012	401 03 01	31	2012	23.765,48	0,00	Geral	0,00	0,00	0,00	0,00	0	23.765,48
	2012	106 05 06	1	2012	5.000,00	0,00	Geral	0,00	0,00	0,00	0,00	0	5.000,00
	2012	101 02 02	1	2012	18.092,17	33,33	Geral	6.030,12	0,00	6.030,12	12.060,24	1	6.031,93
	2012	101 02 03	3	2012	3.772,26	33,33	Geral	1.257,29	0,00	1.257,29	2.514,58	1	1.257,68

Município de Cascais

Mapa síntese por conta

Ano: 2013

Classificação patrimonial	Ano início utilização	GH	Nº de bens	Ano económico	Valor inicial bruto	Taxa	Tipo de Taxa	Amortizações de exercícios anteriores	Amortizações extraordinárias	Amortizações do exercício	Amortizações acumuladas	Anos de vida esperada	Valor patrimonial líquido
433													
	2012	101 02 07	1	2012	1.153,65	33,33	Geral	384,51	0,00	384,51	769,02	1	384,63
	2012	101 02 99	1	2012	14,70	100,00	Específica	14,70	0,00	0,00	14,70	0	0,00
	2012	101 02 99	37	2012	975.091,53	33,33	Geral	324.998,01	0,00	324.998,01	649.996,02	1	325.095,51
	2012	101 02 99	1	2012	0,02	33,33	Geral	8.520,34	-8.520,34	0,01	0,01	2	0,01
	2012	101 02 99	2	2012	0,01	33,33	Geral	8.546,14	-8.546,14	0,00	0,00	3	0,01
	2013	401 02 99	1	2013	90.627,24	33,33	Geral	0,00	0,00	30.206,06	30.206,06	2	60.421,18
	2013	401 03 01	25	2013	10.949,08	0,00	Geral	0,00	0,00	0,00	0,00	0	10.949,08
	2013	401 03 03	1	2013	246,00	0,00	Geral	0,00	0,00	0,00	0,00	0	246,00
	2013	101 02 03	1	2013	24,21	100,00	Específica	0,00	0,00	24,21	24,21	0	0,00
	2013	101 02 05	1	2013	72.977,33	33,33	Geral	0,00	0,00	24.323,34	24.323,34	2	48.653,99
	2013	101 02 07	1	2013	2.460,00	33,33	Geral	0,00	0,00	819,92	819,92	2	1.640,08
	2013	101 02 99	2	2013	377,68	100,00	Específica	0,00	0,00	377,68	377,68	0	0,00
	2013	101 02 99	34	2013	623.175,34	33,33	Geral	0,00	0,00	207.704,37	207.704,37	2	415.470,97
	2013	101 02 99	1	2013	0,00	33,33	Geral	0,00	0,00	0,00	0,00	3	0,00
Totais da conta 433:			688		8.880.804,72			6.723.065,82	-17.066,48	855.934,81	7.561.934,15		1.318.870,57
Totais finais:			688		8.880.804,72			6.723.065,82	-17.066,48	855.934,81	7.561.934,15		1.318.870,57

Nota: Os valores do mapa relativos às Amortizações do Exercício, correspondem ao saldo das amortizações do ano na conta equivalente.

Assim, caso tenham sido efetuadas transferências de conta de bens no ano, não poderá comparar estes valores com mapas de movimentos do exercício na 66/68 ou mesmo 48.

Município de Cascais

Mapa síntese por conta

Ano: 2013

Ano: 2013

Classificação patrimonial	Ano início utilização	GH	Nº de bens	Ano económico	Valor inicial bruto	Taxa	Tipo de Taxa	Amortizações de exercícios anteriores	Amortizações extraordinárias	Amortizações do exercício	Amortizações acumuladas	Anos de vida esperada	Valor patrimonial líquido
451													
	1953	401 07 04	1	2012	0,00	0,00	Geral	0,00	0,00	0,00	0,00	0	0,00
	1969	401 07 01	1	2002	472.860,00	0,00	Geral	0,00	0,00	0,00	0,00	0	472.860,00
	1972	401 07 04	1	2012	0,00	0,00	Geral	0,00	0,00	0,00	0,00	0	0,00
	1977	401 07 04	2	2009	0,00	0,00	Geral	0,00	0,00	0,00	0,00	0	0,00
	1981	401 07 04	1	2010	0,00	0,00	Geral	0,00	0,00	0,00	0,00	0	0,00
	1982	401 07 04	1	2008	0,00	0,00	Geral	0,00	0,00	0,00	0,00	0	0,00
	1983	402 01 99	1	2013	0,00	0,00	Geral	0,00	0,00	0,00	0,00	0	0,00
	1984	402 01 99	1	2013	0,00	0,00	Geral	0,00	0,00	0,00	0,00	0	0,00
	1988	401 07 04	2	2002	0,00	0,00	Geral	0,00	0,00	0,00	0,00	0	0,00
	1988	402 01 99	1	2013	0,00	0,00	Geral	0,00	0,00	0,00	0,00	0	0,00
	1989	401 07 04	1	2010	0,00	0,00	Geral	0,00	0,00	0,00	0,00	0	0,00
	1992	401 07 04	1	2011	0,00	0,00	Geral	0,00	0,00	0,00	0,00	0	0,00
	1996	401 07 04	1	2011	0,00	0,00	Geral	0,00	0,00	0,00	0,00	0	0,00
	1997	401 07 04	1	2009	0,00	0,00	Geral	0,00	0,00	0,00	0,00	0	0,00
	1997	402 01 06	2	2011	0,00	0,00	Geral	0,00	0,00	0,00	0,00	0	0,00
	1997	402 01 99	4	2011	0,00	0,00	Geral	0,00	0,00	0,00	0,00	0	0,00
	1998	401 07 02	1	2008	0,00	0,00	Geral	0,00	0,00	0,00	0,00	0	0,00
	1998	401 07 02	2	2009	0,00	0,00	Geral	0,00	0,00	0,00	0,00	0	0,00
	1998	401 07 02	1	2012	0,00	0,00	Geral	0,00	0,00	0,00	0,00	0	0,00
	1998	401 07 04	1	2008	0,00	0,00	Geral	0,00	0,00	0,00	0,00	0	0,00

Município de Cascais

Mapa síntese por conta

Ano: 2013

Classificação patrimonial	Ano início utilização	GH	Nº de bens	Ano económico	Valor inicial bruto	Taxa	Tipo de Taxa	Amortizações de exercícios anteriores	Amortizações extraordinárias	Amortizações do exercício	Amortizações acumuladas	Anos de vida esperada	Valor patrimonial líquido
451													
	1998	401 07 04	6	2009	1.065.320,00	0,00	Geral	0,00	0,00	0,00	0,00	0	1.065.320,00
	1998	401 07 04	1	2012	0,00	0,00	Geral	0,00	0,00	0,00	0,00	0	0,00
	1999	401 07 02	1	2010	0,00	0,00	Geral	0,00	0,00	0,00	0,00	0	0,00
	1999	401 07 04	2	2002	182.813,63	0,00	Geral	0,00	0,00	0,00	0,00	0	182.813,63
	1999	401 07 04	3	2010	0,00	0,00	Geral	0,00	0,00	0,00	0,00	0	0,00
	1999	401 07 04	1	2011	0,00	0,00	Geral	0,00	0,00	0,00	0,00	0	0,00
	1999	401 07 04	1	2012	0,00	0,00	Geral	0,00	0,00	0,00	0,00	0	0,00
	1999	401 07 99	1	2010	0,00	0,00	Geral	0,00	0,00	0,00	0,00	0	0,00
	1999	402 01 06	1	2012	0,00	0,00	Geral	0,00	0,00	0,00	0,00	0	0,00
	1999	402 01 99	5	2010	0,00	0,00	Geral	0,00	0,00	0,00	0,00	0	0,00
	1999	402 01 99	1	2012	0,00	0,00	Geral	0,00	0,00	0,00	0,00	0	0,00
	1999	402 01 99	3	2013	0,00	0,00	Geral	0,00	0,00	0,00	0,00	0	0,00
	2000	401 07 02	1	2009	0,00	0,00	Geral	0,00	0,00	0,00	0,00	0	0,00
	2000	401 07 02	1	2011	0,00	0,00	Geral	0,00	0,00	0,00	0,00	0	0,00
	2000	401 07 04	1	2002	0,00	0,00	Geral	0,00	0,00	0,00	0,00	0	0,00
	2000	401 07 04	1	2009	0,00	0,00	Geral	0,00	0,00	0,00	0,00	0	0,00
	2000	401 07 04	2	2011	0,00	0,00	Geral	0,00	0,00	0,00	0,00	0	0,00
	2000	401 07 04	1	2012	0,00	0,00	Geral	0,00	0,00	0,00	0,00	0	0,00
	2000	401 07 04	2	2013	0,00	0,00	Geral	0,00	0,00	0,00	0,00	0	0,00
	2000	401 07 99	1	2012	10.435,79	0,00	Geral	0,00	0,00	0,00	0,00	0	10.435,79

Município de Cascais

Mapa síntese por conta

Ano: 2013

Classificação patrimonial	Ano início utilização	GH	Nº de bens	Ano económico	Valor inicial bruto	Taxa	Tipo de Taxa	Amortizações de exercícios anteriores	Amortizações extraordinárias	Amortizações do exercício	Amortizações acumuladas	Anos de vida esperada	Valor patrimonial líquido
451													
	2000	402 01 05	1	2013	0,00	0,00	Geral	0,00	0,00	0,00	0,00	0	0,00
	2000	402 01 06	1	2010	0,00	0,00	Geral	0,00	0,00	0,00	0,00	0	0,00
	2000	402 01 06	2	2011	0,00	0,00	Geral	0,00	0,00	0,00	0,00	0	0,00
	2000	402 01 99	3	2011	0,00	0,00	Geral	0,00	0,00	0,00	0,00	0	0,00
	2000	402 01 99	1	2012	0,00	0,00	Geral	0,00	0,00	0,00	0,00	0	0,00
	2000	402 01 99	19	2013	0,00	0,00	Geral	0,00	0,00	0,00	0,00	0	0,00
	2001	401 06 99	1	2002	0,00	0,00	Geral	0,00	0,00	0,00	0,00	0	0,00
	2001	401 07 02	1	2008	0,00	0,00	Geral	0,00	0,00	0,00	0,00	0	0,00
	2001	401 07 02	1	2009	0,00	0,00	Geral	0,00	0,00	0,00	0,00	0	0,00
	2001	401 07 02	1	2011	0,00	0,00	Geral	0,00	0,00	0,00	0,00	0	0,00
	2001	401 07 04	64	2002	0,00	0,00	Geral	0,00	0,00	0,00	0,00	0	0,00
	2001	401 07 04	4	2009	2.365.460,00	0,00	Geral	0,00	0,00	0,00	0,00	0	2.365.460,00
	2001	401 07 04	1	2011	0,00	0,00	Geral	0,00	0,00	0,00	0,00	0	0,00
	2001	401 07 04	6	2013	0,00	0,00	Geral	0,00	0,00	0,00	0,00	0	0,00
	2001	402 01 06	1	2009	0,00	0,00	Geral	0,00	0,00	0,00	0,00	0	0,00
	2001	402 01 99	1	2002	0,00	0,00	Geral	0,00	0,00	0,00	0,00	0	0,00
	2001	402 01 99	2	2008	11.770,46	0,00	Geral	0,00	0,00	0,00	0,00	0	11.770,46
	2001	402 01 99	2	2009	0,00	0,00	Geral	0,00	0,00	0,00	0,00	0	0,00
	2001	402 01 99	1	2010	0,00	0,00	Geral	0,00	0,00	0,00	0,00	0	0,00
	2001	402 01 99	1	2011	0,00	0,00	Geral	0,00	0,00	0,00	0,00	0	0,00

Município de Cascais

Mapa síntese por conta

Ano: 2013

Classificação patrimonial	Ano início utilização	GH	Nº de bens	Ano económico	Valor inicial bruto	Taxa	Tipo de Taxa	Amortizações de exercícios anteriores	Amortizações extraordinárias	Amortizações do exercício	Amortizações acumuladas	Anos de vida esperada	Valor patrimonial líquido
451													
	2001	402 01 99	25	2013	0,00	0,00	Geral	0,00	0,00	0,00	0,00	0	0,00
	2002	401 07 02	2	2009	0,00	0,00	Geral	0,00	0,00	0,00	0,00	0	0,00
	2002	401 07 04	23	2002	0,00	0,00	Geral	0,00	0,00	0,00	0,00	0	0,00
	2002	401 07 04	2	2009	0,00	0,00	Geral	0,00	0,00	0,00	0,00	0	0,00
	2002	402 01 99	1	2013	0,00	0,00	Geral	0,00	0,00	0,00	0,00	0	0,00
	2002	403 01 99	1	2012	229.602,68	0,00	Geral	0,00	0,00	0,00	0,00	0	229.602,68
	2003	401 07 02	1	2003	0,00	0,00	Geral	0,00	0,00	0,00	0,00	0	0,00
	2003	401 07 04	10	2003	888.087,37	0,00	Geral	0,00	0,00	0,00	0,00	0	888.087,37
	2003	402 01 99	3	2013	0,00	0,00	Geral	0,00	0,00	0,00	0,00	0	0,00
	2004	401 02 04D	1	2004	49.050,00	0,00	Específica	0,00	0,00	0,00	0,00	0	49.050,00
	2004	401 06 99	1	2004	300,00	0,00	Geral	0,00	0,00	0,00	0,00	0	300,00
	2004	401 07 01	1	2004	101,25	0,00	Geral	0,00	0,00	0,00	0,00	0	101,25
	2004	401 07 02	14	2004	775.102,50	0,00	Geral	0,00	0,00	0,00	0,00	0	775.102,50
	2004	401 07 04	406	2004	2.288.887,20	0,00	Geral	0,00	0,00	0,00	0,00	0	2.288.887,20
	2004	401 07 04	1	2008	0,00	0,00	Geral	0,00	0,00	0,00	0,00	0	0,00
	2004	401 07 04	1	2009	278.020,00	0,00	Geral	0,00	0,00	0,00	0,00	0	278.020,00
	2004	401 07 04	1	2013	0,00	0,00	Geral	0,00	0,00	0,00	0,00	0	0,00
	2004	401 07 99	3	2004	205.373,50	0,00	Geral	0,00	0,00	0,00	0,00	0	205.373,50
	2004	402 01 06	1	2009	0,00	0,00	Geral	0,00	0,00	0,00	0,00	0	0,00
	2004	402 01 06	1	2013	0,00	0,00	Geral	0,00	0,00	0,00	0,00	0	0,00

Município de Cascais

Mapa síntese por conta

Ano: 2013

Classificação patrimonial	Ano início utilização	GH	Nº de bens	Ano económico	Valor inicial bruto	Taxa	Tipo de Taxa	Amortizações de exercícios anteriores	Amortizações extraordinárias	Amortizações do exercício	Amortizações acumuladas	Anos de vida esperada	Valor patrimonial líquido
451													
	2004	402 01 99	1	2009	0,00	0,00	Geral	0,00	0,00	0,00	0,00	0	0,00
	2004	402 01 99	8	2013	0,00	0,00	Geral	0,00	0,00	0,00	0,00	0	0,00
	2005	401 06 01	1	2010	44.170,00	0,00	Geral	0,00	0,00	0,00	0,00	0	44.170,00
	2005	401 07 02	6	2005	173.140,00	0,00	Geral	0,00	0,00	0,00	0,00	0	173.140,00
	2005	401 07 02	1	2010	0,00	0,00	Geral	0,00	0,00	0,00	0,00	0	0,00
	2005	401 07 04	145	2005	1.044.137,46	0,00	Geral	0,00	0,00	0,00	0,00	0	1.044.137,46
	2005	401 07 04	2	2009	0,00	0,00	Geral	0,00	0,00	0,00	0,00	0	0,00
	2005	401 07 04	3	2010	0,00	0,00	Geral	0,00	0,00	0,00	0,00	0	0,00
	2005	402 01 06	5	2010	0,00	0,00	Geral	0,00	0,00	0,00	0,00	0	0,00
	2005	402 01 99	11	2010	0,00	0,00	Geral	0,00	0,00	0,00	0,00	0	0,00
	2005	402 01 99	3	2013	0,00	0,00	Geral	0,00	0,00	0,00	0,00	0	0,00
	2006	401 06 01	1	2010	86.760,00	0,00	Geral	0,00	0,00	0,00	0,00	0	86.760,00
	2006	401 07 02	3	2009	0,00	0,00	Geral	0,00	0,00	0,00	0,00	0	0,00
	2006	401 07 02	1	2010	0,00	0,00	Geral	0,00	0,00	0,00	0,00	0	0,00
	2006	401 07 02	1	2011	0,00	0,00	Geral	0,00	0,00	0,00	0,00	0	0,00
	2006	401 07 04	5	2008	0,00	0,00	Geral	0,00	0,00	0,00	0,00	0	0,00
	2006	401 07 04	21	2009	184.240,00	0,00	Geral	0,00	0,00	0,00	0,00	0	184.240,00
	2006	401 07 04	3	2010	0,00	0,00	Geral	0,00	0,00	0,00	0,00	0	0,00
	2006	401 07 04	4	2011	0,00	0,00	Geral	0,00	0,00	0,00	0,00	0	0,00
	2006	402 01 06	1	2009	0,00	0,00	Geral	0,00	0,00	0,00	0,00	0	0,00

Município de Cascais

Mapa síntese por conta

Ano: 2013

Classificação patrimonial	Ano início utilização	GH	Nº de bens	Ano económico	Valor inicial bruto	Taxa	Tipo de Taxa	Amortizações de exercícios anteriores	Amortizações extraordinárias	Amortizações do exercício	Amortizações acumuladas	Anos de vida esperada	Valor patrimonial líquido
451													
	2006	402 01 06	2	2010	0,00	0,00	Geral	0,00	0,00	0,00	0,00	0	0,00
	2006	402 01 06	2	2011	0,00	0,00	Geral	0,00	0,00	0,00	0,00	0	0,00
	2006	402 01 99	4	2008	0,00	0,00	Geral	0,00	0,00	0,00	0,00	0	0,00
	2006	402 01 99	11	2009	0,00	0,00	Geral	0,00	0,00	0,00	0,00	0	0,00
	2006	402 01 99	12	2010	0,00	0,00	Geral	0,00	0,00	0,00	0,00	0	0,00
	2006	402 01 99	7	2011	0,00	0,00	Geral	0,00	0,00	0,00	0,00	0	0,00
	2006	402 01 99	1	2013	0,00	0,00	Geral	0,00	0,00	0,00	0,00	0	0,00
	2006	403 01 99	1	2011	0,00	0,00	Geral	0,00	0,00	0,00	0,00	0	0,00
	2007	401 06 01	1	2010	221.640,00	0,00	Geral	0,00	0,00	0,00	0,00	0	221.640,00
	2007	401 07 01	1	2007	0,00	0,00	Geral	0,00	0,00	0,00	0,00	0	0,00
	2007	401 07 02	5	2007	0,00	0,00	Geral	0,00	0,00	0,00	0,00	0	0,00
	2007	401 07 02	3	2008	0,00	0,00	Geral	0,00	0,00	0,00	0,00	0	0,00
	2007	401 07 02	1	2009	0,00	0,00	Geral	0,00	0,00	0,00	0,00	0	0,00
	2007	401 07 02	1	2010	0,00	0,00	Geral	0,00	0,00	0,00	0,00	0	0,00
	2007	401 07 04	1	2005	0,00	0,00	Específica	0,00	0,00	0,00	0,00	0	0,00
	2007	401 07 04	1	2013	45.154,04	0,00	Específica	0,00	0,00	0,00	0,00	0	45.154,04
	2007	401 07 04	58	2007	2.056.995,26	0,00	Geral	0,00	0,00	0,00	0,00	0	2.056.995,26
	2007	401 07 04	14	2008	0,00	0,00	Geral	0,00	0,00	0,00	0,00	0	0,00
	2007	401 07 04	6	2009	11.270,00	0,00	Geral	0,00	0,00	0,00	0,00	0	11.270,00
	2007	401 07 04	2	2010	5.350,00	0,00	Geral	0,00	0,00	0,00	0,00	0	5.350,00

Município de Cascais

Mapa síntese por conta

Ano: 2013

Classificação patrimonial	Ano início utilização	GH	Nº de bens	Ano económico	Valor inicial bruto	Taxa	Tipo de Taxa	Amortizações de exercícios anteriores	Amortizações extraordinárias	Amortizações do exercício	Amortizações acumuladas	Anos de vida esperada	Valor patrimonial líquido
451													
	2007	401 07 99	1	2007	0,00	0,00	Geral	0,00	0,00	0,00	0,00	0	0,00
	2007	402 01 06	1	2012	0,00	0,00	Geral	0,00	0,00	0,00	0,00	0	0,00
	2007	402 01 99	17	2007	61.402,20	0,00	Geral	0,00	0,00	0,00	0,00	0	61.402,20
	2007	402 01 99	2	2009	0,00	0,00	Geral	0,00	0,00	0,00	0,00	0	0,00
	2007	402 01 99	1	2012	0,00	0,00	Geral	0,00	0,00	0,00	0,00	0	0,00
	2007	402 01 99	1	2013	0,00	0,00	Geral	0,00	0,00	0,00	0,00	0	0,00
	2008	401 06 01	1	2008	62.020,00	0,00	Geral	0,00	0,00	0,00	0,00	0	62.020,00
	2008	401 07 02	1	2008	42.302,63	0,00	Geral	0,00	0,00	0,00	0,00	0	42.302,63
	2008	401 07 02	1	2011	0,00	0,00	Geral	0,00	0,00	0,00	0,00	0	0,00
	2008	401 07 04	64	2008	297.109,98	0,00	Geral	0,00	0,00	0,00	0,00	0	297.109,98
	2008	401 07 04	1	2011	0,00	0,00	Geral	0,00	0,00	0,00	0,00	0	0,00
	2008	402 01 06	3	2008	0,00	0,00	Geral	0,00	0,00	0,00	0,00	0	0,00
	2008	402 01 06	2	2009	0,00	0,00	Geral	0,00	0,00	0,00	0,00	0	0,00
	2008	402 01 99	29	2008	567.855,00	0,00	Geral	0,00	0,00	0,00	0,00	0	567.855,00
	2008	402 01 99	2	2009	0,00	0,00	Geral	0,00	0,00	0,00	0,00	0	0,00
	2008	402 01 99	3	2011	0,00	0,00	Geral	0,00	0,00	0,00	0,00	0	0,00
	2009	401 06 01	1	2010	259.140,00	0,00	Geral	0,00	0,00	0,00	0,00	0	259.140,00
	2009	401 06 01	6	2011	0,00	0,00	Geral	0,00	0,00	0,00	0,00	0	0,00
	2009	401 06 01	2	2013	45.930,00	0,00	Geral	0,00	0,00	0,00	0,00	0	45.930,00
	2009	401 07 02	2	2009	0,00	0,00	Geral	0,00	0,00	0,00	0,00	0	0,00

Município de Cascais

Mapa síntese por conta

Ano: 2013

Classificação patrimonial	Ano início utilização	GH	Nº de bens	Ano económico	Valor inicial bruto	Taxa	Tipo de Taxa	Amortizações de exercícios anteriores	Amortizações extraordinárias	Amortizações do exercício	Amortizações acumuladas	Anos de vida esperada	Valor patrimonial líquido
451													
	2009	401 07 02	1	2010	0,00	0,00	Geral	0,00	0,00	0,00	0,00	0	0,00
	2009	401 07 04	44	2009	279.614,86	0,00	Geral	0,00	0,00	0,00	0,00	0	279.614,86
	2009	401 07 04	17	2010	3.578,00	0,00	Geral	0,00	0,00	0,00	0,00	0	3.578,00
	2009	401 07 04	1	2011	0,00	0,00	Geral	0,00	0,00	0,00	0,00	0	0,00
	2009	402 01 06	1	2011	0,00	0,00	Geral	0,00	0,00	0,00	0,00	0	0,00
	2009	402 01 99	11	2009	0,00	0,00	Geral	0,00	0,00	0,00	0,00	0	0,00
	2009	402 01 99	5	2010	0,00	0,00	Geral	0,00	0,00	0,00	0,00	0	0,00
	2009	402 01 99	1	2011	0,00	0,00	Geral	0,00	0,00	0,00	0,00	0	0,00
	2009	402 01 99	1	2012	0,00	0,00	Geral	0,00	0,00	0,00	0,00	0	0,00
	2009	403 01 99	1	2011	69.390,00	0,00	Geral	0,00	0,00	0,00	0,00	0	69.390,00
	2010	401 06 01	1	2010	51.850,00	0,00	Geral	0,00	0,00	0,00	0,00	0	51.850,00
	2010	401 06 01	5	2011	140.610,00	0,00	Geral	0,00	0,00	0,00	0,00	0	140.610,00
	2010	401 07 02	1	2010	0,00	0,00	Geral	0,00	0,00	0,00	0,00	0	0,00
	2010	401 07 04	21	2010	0,00	0,00	Geral	0,00	0,00	0,00	0,00	0	0,00
	2010	401 07 04	21	2011	166.074,60	0,00	Geral	0,00	0,00	0,00	0,00	0	166.074,60
	2010	401 07 04	5	2012	4.030,00	0,00	Geral	0,00	0,00	0,00	0,00	0	4.030,00
	2010	402 01 06	2	2011	0,00	0,00	Geral	0,00	0,00	0,00	0,00	0	0,00
	2010	402 01 06	13	2013	0,00	0,00	Geral	0,00	0,00	0,00	0,00	0	0,00
	2010	402 01 99	10	2010	37.590,45	0,00	Geral	0,00	0,00	0,00	0,00	0	37.590,45
	2010	402 01 99	6	2011	18.000,00	0,00	Geral	0,00	0,00	0,00	0,00	0	18.000,00

Município de Cascais

Mapa síntese por conta

Ano: 2013

Classificação patrimonial	Ano início utilização	GH	Nº de bens	Ano económico	Valor inicial bruto	Taxa	Tipo de Taxa	Amortizações de exercícios anteriores	Amortizações extraordinárias	Amortizações do exercício	Amortizações acumuladas	Anos de vida esperada	Valor patrimonial líquido
451													
	2010	402 01 99	1	2012	0,00	0,00	Geral	0,00	0,00	0,00	0,00	0	0,00
	2010	402 01 99	1	2013	0,00	0,00	Geral	0,00	0,00	0,00	0,00	0	0,00
	2011	401 06 01	2	2011	917.580,00	0,00	Geral	0,00	0,00	0,00	0,00	0	917.580,00
	2011	401 06 01	2	2013	137.910,00	0,00	Geral	0,00	0,00	0,00	0,00	0	137.910,00
	2011	401 07 02	1	2012	0,00	0,00	Geral	0,00	0,00	0,00	0,00	0	0,00
	2011	401 07 04	23	2011	40.520,00	0,00	Geral	0,00	0,00	0,00	0,00	0	40.520,00
	2011	401 07 04	14	2012	399,96	0,00	Geral	0,00	0,00	0,00	0,00	0	399,96
	2011	401 07 04	1	2013	0,00	0,00	Geral	0,00	0,00	0,00	0,00	0	0,00
	2011	402 01 99	3	2011	63.644,00	0,00	Geral	0,00	0,00	0,00	0,00	0	63.644,00
	2011	402 01 99	7	2012	0,00	0,00	Geral	0,00	0,00	0,00	0,00	0	0,00
	2011	402 01 99	1	2013	0,00	0,00	Geral	0,00	0,00	0,00	0,00	0	0,00
	2012	401 06 01	5	2013	30.010,00	0,00	Geral	0,00	0,00	0,00	0,00	0	30.010,00
	2012	401 07 04	6	2012	173.327,99	0,00	Geral	0,00	0,00	0,00	0,00	0	173.327,99
	2012	401 07 04	13	2013	0,00	0,00	Geral	0,00	0,00	0,00	0,00	0	0,00
	2012	402 01 99	8	2012	77.766,00	0,00	Geral	0,00	0,00	0,00	0,00	0	77.766,00
	2012	402 01 99	3	2013	0,00	0,00	Geral	0,00	0,00	0,00	0,00	0	0,00
	2013	401 07 02	1	2013	0,00	0,00	Geral	0,00	0,00	0,00	0,00	0	0,00
	2013	401 07 04	8	2013	13.490,00	0,00	Geral	0,00	0,00	0,00	0,00	0	13.490,00

Município de Cascais

Mapa síntese por conta

Ano: 2013

Classificação patrimonial	Ano início utilização	GH	Nº de bens	Ano económico	Valor inicial bruto	Taxa	Tipo de Taxa	Amortizações de exercícios anteriores	Amortizações extraordinárias	Amortizações do exercício	Amortizações acumuladas	Anos de vida esperada	Valor patrimonial líquido
451	2013	402 01 99	7	2013	0,00	0,00	Geral	0,00	0,00	0,00	0,00	0	0,00
Totais da conta 451:			1452		16.257.186,81			0,00	0,00	0,00	0,00		16.257.186,81
Totais finais:			1452		16.257.186,81			0,00	0,00	0,00	0,00		16.257.186,81

Nota: Os valores do mapa relativos às Amortizações do Exercício, correspondem ao saldo das amortizações do ano na conta equivalente.

Assim, caso tenham sido efetuadas transferências de conta de bens no ano, não poderá comparar estes valores com mapas de movimentos do exercício na 66/68 ou mesmo 48.

Município de Cascais

Mapa síntese por conta

Ano: 2013

Ano: 2013

Classificação patrimonial	Ano início utilização	GH	Nº de bens	Ano económico	Valor inicial bruto	Taxa	Tipo de Taxa	Amortizações de exercícios anteriores	Amortizações extraordinárias	Amortizações do exercício	Amortizações acumuladas	Anos de vida esperada	Valor patrimonial líquido
452													
	1989	401 02 04D	3	2002	872.606,17	1,25	Geral	229.059,18	0,00	10.907,58	239.966,76	58	632.639,41
	2000	401 02 04D	1	2002	386.100,00	1,25	Geral	62.741,25	0,00	4.826,25	67.567,50	66	318.532,50
	2000	401 02 99D	1	2012	109.710,14	1,41	Específica	11.449,33	0,00	1.468,29	12.917,62	66	96.792,52
	2001	401 02 04D	1	2002	64.843,73	1,25	Geral	9.726,60	0,00	810,55	10.537,15	67	54.306,58
	2001	401 02 04D	2	2002	0,00	1,25	Geral	0,00	0,00	0,00	0,00	80	0,00
	2001	401 02 99D	1	2002	92.000,00	1,25	Geral	13.800,00	0,00	1.150,00	14.950,00	67	77.050,00
	2002	401 02 04D	1	2002	224.000,00	1,25	Geral	30.800,00	0,00	2.800,00	33.600,00	68	190.400,00
	2003	401 02 04D	6	2003	663.080,00	1,25	Geral	82.885,00	0,00	8.288,50	91.173,50	69	571.906,50
	2003	401 02 04D	1	2003	0,00	1,25	Geral	0,00	0,00	0,00	0,00	70	0,00
	2004	401 02 04D	2	2004	1.050.000,00	20,00	Específica	1.050.000,00	0,00	0,00	1.050.000,00	0	0,00
Totais da conta 452:			19		3.462.340,04			1.490.461,36	0,00	30.251,17	1.520.712,53		1.941.627,51
Totais finais:			19		3.462.340,04			1.490.461,36	0,00	30.251,17	1.520.712,53		1.941.627,51

Nota: Os valores do mapa relativos às Amortizações do Exercício, correspondem ao saldo das amortizações do ano na conta equivalente.

Assim, caso tenham sido efetuadas transferências de conta de bens no ano, não poderá comparar estes valores com mapas de movimentos do exercício na 66/68 ou mesmo 48.

Município de Cascais

Mapa síntese por conta

Ano: 2013

Ano: 2013

Classificação patrimonial	Ano início utilização	GH	Nº de bens	Ano económico	Valor inicial bruto	Taxa	Tipo de Taxa	Amortizações de exercícios anteriores	Amortizações extraordinárias	Amortizações do exercício	Amortizações acumuladas	Anos de vida esperada	Valor patrimonial líquido
453													
	1953	401 05 01F	45	2012	0,00	5,00	Geral	0,00	0,00	0,00	0,00	20	0,00
	2001	401 04 04D	1	2002	0,00	1,25	Geral	0,00	0,00	0,00	0,00	80	0,00
	2001	401 05 01F	1	2011	2.143.490,42	5,00	Geral	1.286.094,24	0,00	107.174,52	1.393.268,76	7	750.221,66
	2001	401 05 01F	1	2013	2.537.559,90	5,00	Geral	0,00	1.522.536,00	126.878,00	1.649.414,00	7	888.145,90
	2001	401 05 01F	1	2012	403.035,52	5,26	Específica	240.878,16	0,00	20.240,80	261.118,96	7	141.916,56
	2001	401 05 01F	1	2013	382.555,51	5,26	Específica	0,00	228.644,53	19.211,47	247.856,00	7	134.699,51
	2002	401 04 99E	2	2008	5.097,43	5,00	Específica	2.574,19	0,00	178,41	2.752,60	8	2.344,83
	2002	401 04 99F	1	2008	40.430,97	5,00	Específica	20.417,64	0,00	1.415,08	21.832,72	8	18.598,25
	2002	401 05 01E	11	2008	158.053,99	0,00	Geral	0,00	0,00	0,00	0,00	0	158.053,99
	2002	401 05 01E	1	2012	135.210,88	5,00	Específica	60.844,86	0,00	6.760,54	67.605,40	10	67.605,48
	2002	401 05 01F	1	2012	235.744,27	5,00	Geral	129.659,31	0,00	11.787,21	141.446,52	8	94.297,75
	2002	401 05 01F	3	2013	770.515,48	5,00	Geral	0,00	423.783,47	38.525,77	462.309,24	8	308.206,24
	2002	401 05 01F	1	2012	1.005.425,23	5,26	Específica	548.626,63	0,00	50.691,15	599.317,78	8	406.107,45
	2002	401 05 01F	3	2013	126.414,39	5,26	Específica	0,00	69.421,80	6.324,48	75.746,28	8	50.668,11
	2002	401 05 01F	1	2012	3.547.796,61	11,11	Específica	1.951.288,13	0,00	177.372,09	2.128.660,22	8	1.419.136,39
	2002	401 05 01F	2	2013	17.545,62	5,00	Geral	0,00	8.772,80	877,28	9.650,08	9	7.895,54
	2002	401 05 01F	1	2013	175.950,20	6,25	Específica	0,00	73.204,48	10.274,58	83.479,06	9	92.471,14
	2002	401 05 01F	2	2013	31.128,10	5,00	Geral	0,00	12.451,28	1.556,41	14.007,69	11	17.120,41
	2002	401 05 01F	2	2012	2.765.657,57	7,14	Específica	0,00	626.304,26	164.494,76	790.799,02	12	1.974.858,55
	2002	401 05 01F	1	2012	1.225.552,57	6,67	Específica	0,00	253.138,05	69.495,39	322.633,44	13	902.919,13

Município de Cascais

Mapa síntese por conta

Ano: 2013

Classificação patrimonial	Ano início utilização	GH	Nº de bens	Ano económico	Valor inicial bruto	Taxa	Tipo de Taxa	Amortizações de exercícios anteriores	Amortizações extraordinárias	Amortizações do exercício	Amortizações acumuladas	Anos de vida esperada	Valor patrimonial líquido
453													
	2002	401 05 01F	1	2012	956.760,66	6,25	Específica	0,00	175.518,93	52.082,78	227.601,71	14	729.158,95
	2002	401 05 01F	2	2013	2.224.829,52	6,25	Específica	0,00	370.645,77	123.612,25	494.258,02	14	1.730.571,50
	2002	401 05 01F	6	2013	1.045.930,79	5,00	Geral	0,00	209.186,16	52.296,54	261.482,70	15	784.448,09
	2002	401 05 01F	1	2013	200.811,94	5,26	Específica	0,00	40.332,66	10.022,81	50.355,47	15	150.456,47
	2002	401 05 01F	1	2013	103.584,07	5,56	Específica	0,00	21.275,58	5.148,91	26.424,49	15	77.159,58
	2002	401 05 01F	1	2013	659.199,52	5,88	Específica	0,00	135.774,35	32.700,17	168.474,52	15	490.725,00
	2002	401 05 01F	2	2013	585.584,34	5,00	Geral	0,00	87.837,63	29.279,21	117.116,84	16	468.467,50
	2002	401 05 01F	1	2013	148.701,34	5,00	Geral	0,00	14.870,14	7.435,07	22.305,21	17	126.396,13
	2002	401 05 01F	1	2013	96.343,80	5,26	Específica	0,00	9.530,04	4.819,93	14.349,97	17	81.993,83
	2002	401 05 01F	2	2013	1.810.369,68	5,00	Geral	0,00	90.518,48	90.518,48	181.036,96	18	1.629.332,72
	2002	401 05 04E	1	2008	3.000,00	0,00	Geral	0,00	0,00	0,00	0,00	0	3.000,00
	2002	401 05 99A	1	2008	1.999,00	0,67	Geral	147,29	0,00	13,39	160,68	137	1.838,32
	2002	401 05 99E	11	2008	366.905,73	0,00	Geral	0,00	0,00	0,00	0,00	0	366.905,73
	2002	401 05 99F	1	2013	147.627,91	5,00	Geral	0,00	81.195,40	7.381,40	88.576,80	8	59.051,11
	2003	401 05 01A	1	2008	32.698,17	0,67	Específica	2.190,80	0,00	219,08	2.409,88	139	30.288,29
	2003	401 05 01E	2	2008	21.424,51	0,00	Geral	0,00	0,00	0,00	0,00	0	21.424,51
	2003	401 05 01E	1	2009	8.059,00	0,00	Geral	0,00	0,00	0,00	0,00	0	8.059,00
	2003	401 05 01F	2	2008	6.929,42	5,00	Específica	3.204,87	0,00	259,86	3.464,73	9	3.464,69
	2003	401 05 01F	3	2012	3.236.968,41	5,00	Geral	1.618.484,20	0,00	161.848,42	1.780.332,62	9	1.456.635,79
	2003	401 05 01F	1	2013	15.213,75	5,00	Geral	0,00	7.606,90	760,69	8.367,59	9	6.846,16

Município de Cascais

Mapa síntese por conta

Ano: 2013

Classificação patrimonial	Ano início utilização	GH	Nº de bens	Ano económico	Valor inicial bruto	Taxa	Tipo de Taxa	Amortizações de exercícios anteriores	Amortizações extraordinárias	Amortizações do exercício	Amortizações acumuladas	Anos de vida esperada	Valor patrimonial líquido
453													
	2004	401 04 99D	1	2004	5.000,00	20,00	Específica	5.000,00	0,00	0,00	5.000,00	0	0,00
	2005	401 05 01F	4	2012	3.194.317,60	5,00	Geral	1.277.727,04	0,00	159.715,88	1.437.442,92	11	1.756.874,68
	2005	401 05 01F	1	2012	2.407.262,47	5,56	Específica	963.066,12	0,00	120.494,17	1.083.560,29	11	1.323.702,18
	2006	401 05 01F	4	2012	1.547.231,38	5,26	Específica	539.179,13	0,00	77.474,49	616.653,62	12	930.577,76
	2006	401 05 01F	1	2012	233.120,13	5,56	Específica	81.283,60	0,00	11.692,68	92.976,28	12	140.143,85
	2006	401 05 01F	1	2012	179.341,15	5,88	Específica	62.641,06	0,00	8.972,23	71.613,29	12	107.727,86
	2008	401 05 01F	1	2012	1.614.042,08	5,00	Geral	403.510,50	0,00	80.702,10	484.212,60	14	1.129.829,48
	2008	401 05 01F	1	2012	752.480,37	5,26	Específica	188.044,68	0,00	37.600,45	225.645,13	14	526.835,24
	2008	401 05 01F	1	2013	7.038.780,74	5,56	Específica	0,00	1.748.606,87	353.016,88	2.101.623,75	14	4.937.156,99
	2010	401 04 99F	1	2013	92.883,83	5,00	Geral	0,00	13.932,57	4.644,19	18.576,76	16	74.307,07
	2010	401 05 99F	1	2013	2.083.055,91	5,26	Específica	0,00	308.770,38	104.299,75	413.070,13	16	1.669.985,78
	2011	401 05 01A	1	2013	930.668,84	0,67	Geral	0,00	12.470,96	6.235,48	18.706,44	146	911.962,40
	2011	401 05 01F	1	2013	3.086.923,02	5,00	Geral	0,00	308.692,30	154.346,15	463.038,45	17	2.623.884,57
	2012	401 05 01F	1	2013	1.183.484,86	5,26	Específica	0,00	57.311,51	59.236,72	116.548,23	18	1.066.936,63
	2013	401 04 01E	1	2013	33.029,44	5,00	Geral	0,00	0,00	1.651,47	1.651,47	19	31.377,97
Totais da conta 453:			145		51.761.728,04			9.384.862,45	6.912.333,30	2.571.739,57	18.868.935,32		32.892.792,72
Totais finais:			145		51.761.728,04			9.384.862,45	6.912.333,30	2.571.739,57	18.868.935,32		32.892.792,72

Nota: Os valores do mapa relativos às Amortizações do Exercício, correspondem ao saldo das amortizações do ano na conta equivalente.

Assim, caso tenham sido efetuadas transferências de conta de bens no ano, não poderá comparar estes valores com mapas de movimentos do exercício na 66/68 ou mesmo 48.

Município de Cascais

Mapa síntese por conta

Ano: 2013

Ano: 2013

Classificação patrimonial	Ano início utilização	GH	Nº de bens	Ano económico	Valor inicial bruto	Taxa	Tipo de Taxa	Amortizações de exercícios anteriores	Amortizações extraordinárias	Amortizações do exercício	Amortizações acumuladas	Anos de vida esperada	Valor patrimonial líquido
455													
	1969	401 08 05A	1	2002	535.589,00	0,67	Geral	75.357,45	0,00	3.588,45	78.945,90	128	456.643,10
	2007	401 08 04D	1	2012	839.779,04	1,32	Específica	62.881,72	0,00	10.533,12	73.414,84	73	766.364,20
	2013	106 06 25	529	2013	1.708.387,88	0,00	Geral	0,00	0,00	0,00	0,00	0	1.708.387,88
Totais da conta 455:			531		3.083.755,92			138.239,17	0,00	14.121,57	152.360,74		2.931.395,18
Totais finais:			531		3.083.755,92			138.239,17	0,00	14.121,57	152.360,74		2.931.395,18

Nota: Os valores do mapa relativos às Amortizações do Exercício, correspondem ao saldo das amortizações do ano na conta equivalente.

Assim, caso tenham sido efetuadas transferências de conta de bens no ano, não poderá comparar estes valores com mapas de movimentos do exercício na 66/68 ou mesmo 48.

Município de Cascais

Mapa síntese por conta

Ano: 2013

Ano: 2013

Classificação patrimonial	Ano início utilização	GH	Nº de bens	Ano económico	Valor inicial bruto	Taxa	Tipo de Taxa	Amortizações de exercícios anteriores	Amortizações extraordinárias	Amortizações do exercício	Amortizações acumuladas	Anos de vida esperada	Valor patrimonial líquido
459													
	2007	401 04 04	1	2010	0,00	0,00	Geral	0,00	0,00	0,00	0,00	0	0,00
	2008	401 04 04B	1	2008	0,00	0,00	Geral	0,00	0,00	0,00	0,00	0	0,00
	2008	401 04 04E	40	2008	0,00	100,00	Específica	0,00	0,00	0,00	0,00	0	0,00
	2008	401 04 04E	22	2008	0,00	5,00	Geral	0,00	0,00	0,00	0,00	15	0,00
	2009	401 04 04B	1	2009	0,00	0,00	Geral	0,00	0,00	0,00	0,00	0	0,00
<i>Totais da conta 459:</i>			65		0,00			0,00	0,00	0,00	0,00		0,00
<i>Totais finais:</i>			65		0,00			0,00	0,00	0,00	0,00		0,00

Nota: Os valores do mapa relativos às Amortizações do Exercício, correspondem ao saldo das amortizações do ano na conta equivalente.

Assim, caso tenham sido efetuadas transferências de conta de bens no ano, não poderá comparar estes valores com mapas de movimentos do exercício na 66/68 ou mesmo 48.

ANEXO V – Mapa síntese detalhado: viaturas, edifícios e outras construções

Mapa síntese detalhado

Ano: 2013

Identificação dos bens a)			Património inicial b)		Acréscimos patrimoniais			Diminuições patrimoniais					Património final		Variação patrimonial		
Classificação geral			Bruto	Líquido	c) Aquisições	Grandes reparações e outros aumentos	Totais	e) Abates	f) Desvalorizações	Amortizações			Total	Bruto	Líquido	Bruto	Líquido
GH	Nº Invent.	Descrição do bem								exercício g)	acumuladas	(12)					
(1)	(2)	(3)	(4)	(5)	(6)	(8)	(9=6+8)	(10)	(11)	(12)	(13)	(14=10+11+12)	(15=4+9-10-11)	(16=15-13)	(17=15-4)	(18=16-5)	
301 02 oan	82	Fracção b-loja destinada a comercio	50.503,29	42.927,81	0,00	0,00	0,00	0,00	0,00	631,29	8.206,77	631,29	50.503,29	42.296,52	0,00	-631,29	
301 01 oan	86	Chalet Patriarca nº 2	52.173,22	16.303,87	0,00	0,00	0,00	0,00	0,00	652,17	36.521,52	652,17	52.173,22	15.651,70	0,00	-652,17	
401 02 oan	90	Predio destinado para escola	351.000,00	258.862,50	0,00	0,00	0,00	0,00	0,00	4.387,50	96.525,00	4.387,50	351.000,00	254.475,00	0,00	-4.387,50	
301 01 oan	92	Predio destino a habitação	66.750,00	49.228,02	0,00	0,00	0,00	0,00	0,00	834,38	18.356,36	834,38	66.750,00	48.393,64	0,00	-834,38	
301 01 oan	94	Casa destinada a habitação	14.850,00	10.951,77	0,00	0,00	0,00	0,00	0,00	185,63	4.083,86	185,63	14.850,00	10.766,14	0,00	-185,63	
301 01 oan	96	Predio com destino a habitação	65.325,00	48.177,24	0,00	0,00	0,00	0,00	0,00	816,56	17.964,32	816,56	65.325,00	47.360,68	0,00	-816,56	
301 01 oan	99	Chalet Patriarca nº1	12.160,58	3.800,03	0,00	0,00	0,00	0,00	0,00	152,01	8.512,56	152,01	12.160,58	3.648,02	0,00	-152,01	
301 02 oan	101	Casa alta com destino ao posto de t	378.000,00	278.775,00	0,00	0,00	0,00	0,00	0,00	4.725,00	103.950,00	4.725,00	378.000,00	274.050,00	0,00	-4.725,00	
301 02 oan	103	Loja-fracção a do lote 7, r/c dtº destii	51.126,78	43.457,82	0,00	0,00	0,00	0,00	0,00	639,08	8.308,04	639,08	51.126,78	42.818,74	0,00	-639,08	
301 02 oan	110	Predio destinado a centro de acolhir	262.440,00	193.549,50	0,00	0,00	0,00	0,00	0,00	3.280,50	72.171,00	3.280,50	262.440,00	190.269,00	0,00	-3.280,50	
301 02 oan	112	Predio c/destino a instalação de serv	200.414,00	147.805,22	0,00	0,00	0,00	0,00	0,00	2.505,18	55.113,96	2.505,18	200.414,00	145.300,04	0,00	-2.505,18	
301 02 oan	114	Morada albergaria municipal	385.200,00	284.085,00	0,00	0,00	0,00	0,00	0,00	4.815,00	105.930,00	4.815,00	385.200,00	279.270,00	0,00	-4.815,00	
301 01 oan	129	Edifício destinado a habitação	16.759,61	14.455,11	0,00	0,00	0,00	0,00	0,00	209,50	2.514,00	209,50	16.759,61	14.245,61	0,00	-209,50	
301 02 oan	154	Edifício destinado a equipamento	16.161,05	13.736,93	0,00	0,00	0,00	0,00	0,00	202,01	2.626,13	202,01	16.161,05	13.534,92	0,00	-202,01	
301 01 oan	155	Edifício destinado a habitação per	31.110,02	26.443,46	0,00	0,00	0,00	0,00	0,00	388,88	5.055,44	388,88	31.110,02	26.054,58	0,00	-388,88	
301 01 oan	156	Edifício destinado a habitação per	31.110,02	26.443,46	0,00	0,00	0,00	0,00	0,00	388,88	5.055,44	388,88	31.110,02	26.054,58	0,00	-388,88	
301 01 oan	157	Edifício destinado a habitação per	31.110,02	26.443,46	0,00	0,00	0,00	0,00	0,00	388,88	5.055,44	388,88	31.110,02	26.054,58	0,00	-388,88	
301 01 oan	158	Edifício destinado a habitação per	31.110,02	26.443,46	0,00	0,00	0,00	0,00	0,00	388,88	5.055,44	388,88	31.110,02	26.054,58	0,00	-388,88	
301 01 oan	159	Edifício destinado a habitação per	31.110,02	26.443,46	0,00	0,00	0,00	0,00	0,00	388,88	5.055,44	388,88	31.110,02	26.054,58	0,00	-388,88	
301 01 oan	160	Edifício destinado a habitação per	31.110,02	26.443,46	0,00	0,00	0,00	0,00	0,00	388,88	5.055,44	388,88	31.110,02	26.054,58	0,00	-388,88	
301 01 oan	161	Edifício destinado a habitação per	31.110,02	26.443,46	0,00	0,00	0,00	0,00	0,00	388,88	5.055,44	388,88	31.110,02	26.054,58	0,00	-388,88	
301 01 oan	162	Edifício destinado a habitação per	31.110,02	26.443,46	0,00	0,00	0,00	0,00	0,00	388,88	5.055,44	388,88	31.110,02	26.054,58	0,00	-388,88	
301 01 oan	166	Edifício destinado a habitação per	15.150,98	12.878,30	0,00	0,00	0,00	0,00	0,00	189,39	2.462,07	189,39	15.150,98	12.688,91	0,00	-189,39	
301 01 oan	167	Edifício destinado a habitação per	29.089,89	24.726,45	0,00	0,00	0,00	0,00	0,00	363,62	4.727,06	363,62	29.089,89	24.362,83	0,00	-363,62	
301 01 oan	168	Edifício destinado a habitação per	14.544,94	12.363,22	0,00	0,00	0,00	0,00	0,00	181,81	2.363,53	181,81	14.544,94	12.181,41	0,00	-181,81	
301 01 oan	169	Edifício destinado a habitação per	21.817,41	18.544,77	0,00	0,00	0,00	0,00	0,00	272,72	3.545,36	272,72	21.817,41	18.272,05	0,00	-272,72	
301 01 oan	170	Edifício destinado a habitação per	29.089,89	24.726,45	0,00	0,00	0,00	0,00	0,00	363,62	4.727,06	363,62	29.089,89	24.362,83	0,00	-363,62	
301 01 oan	171	Edifício destinado a habitação per	14.544,94	12.363,22	0,00	0,00	0,00	0,00	0,00	181,81	2.363,53	181,81	14.544,94	12.181,41	0,00	-181,81	
301 01 oan	172	Edifício destinado a habitação per	21.817,41	18.544,77	0,00	0,00	0,00	0,00	0,00	272,72	3.545,36	272,72	21.817,41	18.272,05	0,00	-272,72	
301 01 oan	173	Edifício destinado a habitação per	29.089,89	24.726,45	0,00	0,00	0,00	0,00	0,00	363,62	4.727,06	363,62	29.089,89	24.362,83	0,00	-363,62	
301 01 oan	174	Edifício destinado a habitação per	14.544,94	12.363,22	0,00	0,00	0,00	0,00	0,00	181,81	2.363,53	181,81	14.544,94	12.181,41	0,00	-181,81	

Mapa síntese detalhado

Ano: 2013

Identificação dos bens a)			Património inicial b)		Acréscimos patrimoniais			Diminuições patrimoniais					Património final		Variação patrimonial		
Classificação geral			Bruto	Líquido	c)			Totais	e)	f)	Amortizações		Total	Bruto	Líquido	Bruto	Líquido
GH	Nº Invent.	Descrição do bem			Aquisições	Grandes reparações e outros aumentos					Abates	Desvalorizações					
(1)	(2)	(3)	(4)	(5)	(6)	(8)	(9=6+8)	(10)	(11)	(12)	(13)	(14=10+11+12)	(15=4+9-10-11)	(16=15-13)	(17=15-4)	(18=16-5)	
301 01	175	Edifício destinado a habitação per	21.817,41	18.544,77	0,00	0,00	0,00	0,00	0,00	272,72	3.545,36	272,72	21.817,41	18.272,05	0,00	-272,72	
301 01	176	Edifício destinado a habitação per	29.089,89	24.726,45	0,00	0,00	0,00	0,00	0,00	363,62	4.727,06	363,62	29.089,89	24.362,83	0,00	-363,62	
301 01	177	Edifício destinado a habitação per	14.544,94	12.363,22	0,00	0,00	0,00	0,00	0,00	181,81	2.363,53	181,81	14.544,94	12.181,41	0,00	-181,81	
301 01	178	Edifício destinado a habitação per	21.817,41	18.544,77	0,00	0,00	0,00	0,00	0,00	272,72	3.545,36	272,72	21.817,41	18.272,05	0,00	-272,72	
301 01	213	Predio urbano c/destino a habitação	32.322,09	25.857,61	0,00	0,00	0,00	0,00	0,00	404,03	6.868,51	404,03	32.322,09	25.453,58	0,00	-404,03	
301 01	215	Predio urbano destinado a habitaçac	37.978,47	30.382,79	0,00	0,00	0,00	0,00	0,00	474,73	8.070,41	474,73	37.978,47	29.908,06	0,00	-474,73	
301 01	217	Predio urbano destinado a habitaçac	32.322,09	25.857,61	0,00	0,00	0,00	0,00	0,00	404,03	6.868,51	404,03	32.322,09	25.453,58	0,00	-404,03	
301 01	219	Predio urbano destinado a habitaçac	37.978,47	30.382,79	0,00	0,00	0,00	0,00	0,00	474,73	8.070,41	474,73	37.978,47	29.908,06	0,00	-474,73	
301 01	605	Predio urbano-fracçao a r/chao esqº	31.110,02	25.276,82	0,00	0,00	0,00	0,00	0,00	388,88	6.222,08	388,88	31.110,02	24.887,94	0,00	-388,88	
301 01	606	Predio urbano-fracçao b r/chao dtº d	31.110,02	25.276,82	0,00	0,00	0,00	0,00	0,00	388,88	6.222,08	388,88	31.110,02	24.887,94	0,00	-388,88	
301 01	607	Predio urbano fracçao c 1º andar esc	31.110,02	25.276,82	0,00	0,00	0,00	0,00	0,00	388,88	6.222,08	388,88	31.110,02	24.887,94	0,00	-388,88	
301 01	608	Predio urbano fracçao d 1º andar dtº	31.110,02	25.276,82	0,00	0,00	0,00	0,00	0,00	388,88	6.222,08	388,88	31.110,02	24.887,94	0,00	-388,88	
301 01	609	Predio urbano fracçao e 2º andar es	31.110,02	25.276,82	0,00	0,00	0,00	0,00	0,00	388,88	6.222,08	388,88	31.110,02	24.887,94	0,00	-388,88	
301 01	610	Predio urbano fracçao f 2º andar dtº c	31.110,02	25.276,82	0,00	0,00	0,00	0,00	0,00	388,88	6.222,08	388,88	31.110,02	24.887,94	0,00	-388,88	
301 01	611	Predio urbano fracçao g 3º andar esc	31.110,02	25.276,82	0,00	0,00	0,00	0,00	0,00	388,88	6.222,08	388,88	31.110,02	24.887,94	0,00	-388,88	
301 01	612	Pred.urbano frççao h 3º andar dtº de	31.110,02	25.276,82	0,00	0,00	0,00	0,00	0,00	388,88	6.222,08	388,88	31.110,02	24.887,94	0,00	-388,88	
301 01	614	Predio urbano frççao a r/c esqº desti	25.925,02	21.064,12	0,00	0,00	0,00	0,00	0,00	324,06	5.184,96	324,06	25.925,02	20.740,06	0,00	-324,06	
301 01	615	Predio urbano frççao b r/c dtº destini	25.925,02	21.064,12	0,00	0,00	0,00	0,00	0,00	324,06	5.184,96	324,06	25.925,02	20.740,06	0,00	-324,06	
301 01	616	Predio urbano fracçao c 1º esqº	25.925,02	21.064,12	0,00	0,00	0,00	0,00	0,00	324,06	5.184,96	324,06	25.925,02	20.740,06	0,00	-324,06	
301 01	617	Predio urbano fracçao d 1º dtº destir	25.925,02	21.064,12	0,00	0,00	0,00	0,00	0,00	324,06	5.184,96	324,06	25.925,02	20.740,06	0,00	-324,06	
301 01	618	Predio urbano fracçao e 2º esq.º	25.925,02	21.064,12	0,00	0,00	0,00	0,00	0,00	324,06	5.184,96	324,06	25.925,02	20.740,06	0,00	-324,06	
301 01	619	Predio urbano fracçao f 2º dtº destini	25.925,02	21.064,12	0,00	0,00	0,00	0,00	0,00	324,06	5.184,96	324,06	25.925,02	20.740,06	0,00	-324,06	
301 01	620	Predio urbano fracçao g 3º esq.º des	25.925,02	21.064,12	0,00	0,00	0,00	0,00	0,00	324,06	5.184,96	324,06	25.925,02	20.740,06	0,00	-324,06	
301 01	621	Predio urbano fracçao h 3º dtº destir	25.925,02	21.064,12	0,00	0,00	0,00	0,00	0,00	324,06	5.184,96	324,06	25.925,02	20.740,06	0,00	-324,06	
301 01	623	Predio urbano fracçao a r/c esqº des	25.925,01	21.064,11	0,00	0,00	0,00	0,00	0,00	324,06	5.184,96	324,06	25.925,01	20.740,05	0,00	-324,06	
301 01	624	Predio urbano fracçao b r/c dtº desti	25.925,01	21.064,11	0,00	0,00	0,00	0,00	0,00	324,06	5.184,96	324,06	25.925,01	20.740,05	0,00	-324,06	
301 01	625	Predio urbano fracçao c 1º andar esi	25.925,01	21.064,11	0,00	0,00	0,00	0,00	0,00	324,06	5.184,96	324,06	25.925,01	20.740,05	0,00	-324,06	
301 01	626	Predio urbano fracçao d 1º andar dtº	25.925,01	21.064,11	0,00	0,00	0,00	0,00	0,00	324,06	5.184,96	324,06	25.925,01	20.740,05	0,00	-324,06	
301 01	627	Predio urbano fracçao e 2º andar es	25.925,01	21.064,11	0,00	0,00	0,00	0,00	0,00	324,06	5.184,96	324,06	25.925,01	20.740,05	0,00	-324,06	
301 01	628	Predio urbano fracçao f 2º andar dtº	25.925,01	21.064,11	0,00	0,00	0,00	0,00	0,00	324,06	5.184,96	324,06	25.925,01	20.740,05	0,00	-324,06	
301 01	629	Predio urbano fracçao g 3º andar esc	25.925,01	21.064,11	0,00	0,00	0,00	0,00	0,00	324,06	5.184,96	324,06	25.925,01	20.740,05	0,00	-324,06	

Mapa síntese detalhado

Ano: 2013

Identificação dos bens a)			Património inicial b)		Acréscimos patrimoniais			Diminuições patrimoniais					Património final		Variação patrimonial		
Classificação geral			Bruto	Líquido	c) Aquisições	Grandes reparações e outros aumentos	Totais	e) Abates	f) Desvalorizações	Amortizações			Total	Bruto	Líquido	Bruto	Líquido
GH	Nº Invent.	Descrição do bem								exercício g)	acumuladas	(12)					
			(1)	(2)	(3)	(4)	(5)	(6)	(8)				(9=6+8)	(10)	(11)		
301 01	630	Pred. urbano fracção h 3º andar dtº	25.925,01	21.064,11	0,00	0,00	0,00	0,00	0,00	324,06	5.184,96	324,06	25.925,01	20.740,05	0,00	-324,06	
301 01	632	Predio urbano fracção a r/c esqº des	31.110,02	25.276,82	0,00	0,00	0,00	0,00	0,00	388,88	6.222,08	388,88	31.110,02	24.887,94	0,00	-388,88	
301 01	633	Predio urbano fracção b r/c dtº destii	31.110,02	25.276,82	0,00	0,00	0,00	0,00	0,00	388,88	6.222,08	388,88	31.110,02	24.887,94	0,00	-388,88	
301 01	634	Predio urbano fracção c 1º andar esc	31.110,02	25.276,82	0,00	0,00	0,00	0,00	0,00	388,88	6.222,08	388,88	31.110,02	24.887,94	0,00	-388,88	
301 01	635	Predio urbano fracção d 1º andar dtº	31.110,02	25.276,82	0,00	0,00	0,00	0,00	0,00	388,88	6.222,08	388,88	31.110,02	24.887,94	0,00	-388,88	
301 01	636	Predio urbano fracção e 2º andar es	31.110,02	25.276,82	0,00	0,00	0,00	0,00	0,00	388,88	6.222,08	388,88	31.110,02	24.887,94	0,00	-388,88	
301 01	637	Predio urbano fracção f 2º andar dtº	31.110,02	25.276,82	0,00	0,00	0,00	0,00	0,00	388,88	6.222,08	388,88	31.110,02	24.887,94	0,00	-388,88	
301 01	638	Pred. urbano fracção g 3º andar esq	31.110,02	25.276,82	0,00	0,00	0,00	0,00	0,00	388,88	6.222,08	388,88	31.110,02	24.887,94	0,00	-388,88	
301 01	639	Predio urbano fracção h 3º andar dtº	31.110,02	25.276,82	0,00	0,00	0,00	0,00	0,00	388,88	6.222,08	388,88	31.110,02	24.887,94	0,00	-388,88	
301 01	641	Predio urbano fracção a r/c esqº des	25.925,01	21.064,11	0,00	0,00	0,00	0,00	0,00	324,06	5.184,96	324,06	25.925,01	20.740,05	0,00	-324,06	
301 01	642	Predio urbano fracção b r/c dtº destii	25.925,02	21.064,12	0,00	0,00	0,00	0,00	0,00	324,06	5.184,96	324,06	25.925,02	20.740,06	0,00	-324,06	
301 01	643	Predio urbano fracção c 1º andar es	25.925,01	21.064,11	0,00	0,00	0,00	0,00	0,00	324,06	5.184,96	324,06	25.925,01	20.740,05	0,00	-324,06	
301 01	644	Predio urbano fracção d 1º andar dtº	25.925,01	21.064,11	0,00	0,00	0,00	0,00	0,00	324,06	5.184,96	324,06	25.925,01	20.740,05	0,00	-324,06	
301 01	645	Predio urbano fracção e 2º esqº desti	25.925,01	21.064,11	0,00	0,00	0,00	0,00	0,00	324,06	5.184,96	324,06	25.925,01	20.740,05	0,00	-324,06	
301 01	646	Predio urbano fracção f 2º dtº destini	25.925,01	21.064,11	0,00	0,00	0,00	0,00	0,00	324,06	5.184,96	324,06	25.925,01	20.740,05	0,00	-324,06	
301 01	647	Predio urbano fracção g 3º esqº desti	25.925,01	21.064,11	0,00	0,00	0,00	0,00	0,00	324,06	5.184,96	324,06	25.925,01	20.740,05	0,00	-324,06	
301 01	648	Pred. urbano fracção h 3º andar dtº	25.925,01	21.064,11	0,00	0,00	0,00	0,00	0,00	324,06	5.184,96	324,06	25.925,01	20.740,05	0,00	-324,06	
301 01	650	Predio urbano fracção a r/c esqº des	25.925,01	21.064,11	0,00	0,00	0,00	0,00	0,00	324,06	5.184,96	324,06	25.925,01	20.740,05	0,00	-324,06	
301 01	651	Predio urbano fracção b r/c dtº destii	25.925,01	21.064,11	0,00	0,00	0,00	0,00	0,00	324,06	5.184,96	324,06	25.925,01	20.740,05	0,00	-324,06	
301 01	652	Predio urbano fracção c 1º andar es	25.925,01	21.064,11	0,00	0,00	0,00	0,00	0,00	324,06	5.184,96	324,06	25.925,01	20.740,05	0,00	-324,06	
301 01	653	Predio urbano fracção 1º andar dtº d	25.925,01	21.064,11	0,00	0,00	0,00	0,00	0,00	324,06	5.184,96	324,06	25.925,01	20.740,05	0,00	-324,06	
301 01	654	Predio urbano fracção e 2º andaresqº	25.925,01	21.064,11	0,00	0,00	0,00	0,00	0,00	324,06	5.184,96	324,06	25.925,01	20.740,05	0,00	-324,06	
301 01	655	Predio urbano fracção f 2º andar dtº	25.925,01	21.064,11	0,00	0,00	0,00	0,00	0,00	324,06	5.184,96	324,06	25.925,01	20.740,05	0,00	-324,06	
301 01	656	Predio urbano fracção g 3º andar es	25.925,01	21.064,11	0,00	0,00	0,00	0,00	0,00	324,06	5.184,96	324,06	25.925,01	20.740,05	0,00	-324,06	
301 01	657	Predio urbano fracção h 3º andar dtº	25.925,01	21.064,11	0,00	0,00	0,00	0,00	0,00	324,06	5.184,96	324,06	25.925,01	20.740,05	0,00	-324,06	
301 01	695	Predio urbano fracção a r/c esqº des	25.925,02	21.064,12	0,00	0,00	0,00	0,00	0,00	324,06	5.184,96	324,06	25.925,02	20.740,06	0,00	-324,06	
301 01	696	Predio urbano fracção b r/c dtº destii	25.925,02	21.064,12	0,00	0,00	0,00	0,00	0,00	324,06	5.184,96	324,06	25.925,02	20.740,06	0,00	-324,06	
301 01	697	Predio urbano fracção c 1º andar esc	25.925,02	21.064,12	0,00	0,00	0,00	0,00	0,00	324,06	5.184,96	324,06	25.925,02	20.740,06	0,00	-324,06	
301 01	698	Predio urbano fracção d 1º andar dtº	25.925,02	21.064,12	0,00	0,00	0,00	0,00	0,00	324,06	5.184,96	324,06	25.925,02	20.740,06	0,00	-324,06	
301 01	699	Predio urbano fracção e 2º andar esc	25.925,02	21.064,12	0,00	0,00	0,00	0,00	0,00	324,06	5.184,96	324,06	25.925,02	20.740,06	0,00	-324,06	
301 01	700	Predio urbano fracção f 2º andar dtº	25.925,02	21.064,12	0,00	0,00	0,00	0,00	0,00	324,06	5.184,96	324,06	25.925,02	20.740,06	0,00	-324,06	

Mapa síntese detalhado

Ano: 2013

Identificação dos bens a)			Património inicial b)		Acréscimos patrimoniais			Diminuições patrimoniais					Património final		Variação patrimonial	
Classificação geral			Bruto	Líquido	c) Aquisições	Grandes reparações e outros aumentos	Totais	e) Abates	f) Desvalorizações	Amortizações		Total	Bruto	Líquido	Bruto	Líquido
GH	Nº Invent.	Descrição do bem								exercício g)	acumuladas					
(1)	(2)	(3)	(4)	(5)	(6)	(8)	(9=6+8)	(10)	(11)	(12)	(13)	(14=10+11+12)	(15=4+9-10-11)	(16=15-13)	(17=15-4)	(18=16-5)
301 01 n/n	701	Predio urbano fraccao g 3º anmdar €	25.925,02	21.064,12	0,00	0,00	0,00	0,00	0,00	324,06	5.184,96	324,06	25.925,02	20.740,06	0,00	-324,06
301 01 n/n	702	Predio urbano fraccao h 3º andar dtº	25.925,02	21.064,12	0,00	0,00	0,00	0,00	0,00	324,06	5.184,96	324,06	25.925,02	20.740,06	0,00	-324,06
301 01 n/n	704	Predio urbano fraccao a r/c esqº des	41.480,03	33.702,53	0,00	0,00	0,00	0,00	0,00	518,50	8.296,00	518,50	41.480,03	33.184,03	0,00	-518,50
301 01 n/n	705	Predio urbano fraccao b r/c dtº destii	41.480,03	33.702,53	0,00	0,00	0,00	0,00	0,00	518,50	8.296,00	518,50	41.480,03	33.184,03	0,00	-518,50
301 01 n/n	706	Predio urbano fraccao c 1º esqº dest	41.480,03	33.702,53	0,00	0,00	0,00	0,00	0,00	518,50	8.296,00	518,50	41.480,03	33.184,03	0,00	-518,50
301 01 n/n	707	Predio urbano fraccao d 1º dtº destir	41.480,03	33.702,53	0,00	0,00	0,00	0,00	0,00	518,50	8.296,00	518,50	41.480,03	33.184,03	0,00	-518,50
301 01 n/n	708	Predio urbano fraccao e 2º esqº desi	41.480,03	33.702,53	0,00	0,00	0,00	0,00	0,00	518,50	8.296,00	518,50	41.480,03	33.184,03	0,00	-518,50
301 01 n/n	709	Predio urbano fraccao f 2ºdtº destine	41.480,03	33.702,53	0,00	0,00	0,00	0,00	0,00	518,50	8.296,00	518,50	41.480,03	33.184,03	0,00	-518,50
301 01 n/n	710	Predio urbano fraccao g 3ºesqº desti	41.480,03	33.702,53	0,00	0,00	0,00	0,00	0,00	518,50	8.296,00	518,50	41.480,03	33.184,03	0,00	-518,50
301 01 n/n	711	Predio urbano fraccao h 3ºdtº destini	41.480,03	33.702,53	0,00	0,00	0,00	0,00	0,00	518,50	8.296,00	518,50	41.480,03	33.184,03	0,00	-518,50
301 01 o/n	713	Casa abarracada destinado a habita	38.616,00	33.306,30	0,00	0,00	0,00	0,00	0,00	482,70	5.792,40	482,70	38.616,00	32.823,60	0,00	-482,70
301 02 n/n	715	Escola primária da Malveira da Serra	103.890,00	97.396,85	0,00	0,00	0,00	0,00	0,00	1.298,63	7.791,78	1.298,63	103.890,00	96.098,22	0,00	-1.298,63
301 01 o/n	717	Predio composto por 2 pisos habitac	57.952,00	49.259,20	0,00	0,00	0,00	0,00	0,00	724,40	9.417,20	724,40	57.952,00	48.534,80	0,00	-724,40
401 02 n/n	719	Casa baixa destinada a creche	224.000,00	193.200,00	0,00	0,00	0,00	0,00	0,00	2.800,00	33.600,00	2.800,00	224.000,00	190.400,00	0,00	-2.800,00
301 01 o/n	721	Predio destinado a habitação	415.125,00	306.154,74	0,00	0,00	0,00	0,00	0,00	5.189,06	114.159,32	5.189,06	415.125,00	300.965,68	0,00	-5.189,06
301 01 o/n	723	Predio destinado a habitação	65.850,00	48.564,27	0,00	0,00	0,00	0,00	0,00	823,13	18.108,86	823,13	65.850,00	47.741,14	0,00	-823,13
301 02 n/n	727	Escola Profissional de Teatro de Cas	205.000,00	192.187,50	0,00	0,00	0,00	0,00	0,00	2.562,50	15.375,00	2.562,50	205.000,00	189.625,00	0,00	-2.562,50
401 02 n/n	729	Edificio urbano destinado a escola p	352.106,17	259.678,24	0,00	0,00	0,00	0,00	0,00	4.401,33	96.829,26	4.401,33	352.106,17	255.276,91	0,00	-4.401,33
301 02 o/n	732	Edifícios em estrutura metalica c/des	250.000,00	137.500,00	0,00	0,00	0,00	0,00	0,00	12.500,00	125.000,00	12.500,00	250.000,00	125.000,00	0,00	-12.500,00
301 01 o/n	736	Predio urbano destinado a habitaçac	50.000,00	44.375,00	0,00	0,00	0,00	0,00	0,00	625,00	6.250,00	625,00	50.000,00	43.750,00	0,00	-625,00
301 02 o/n	738	Predio urbano	237.500,00	214.735,55	0,00	0,00	0,00	0,00	0,00	1.650,63	24.415,08	1.650,63	237.500,00	213.084,92	0,00	-1.650,63
301 01 n/n	739	Edificio destinado a habitação	50.000,00	44.375,00	0,00	0,00	0,00	0,00	0,00	625,00	6.250,00	625,00	50.000,00	43.750,00	0,00	-625,00
301 01 n/n	741	Edificio destinado a habitação	50.000,00	44.375,00	0,00	0,00	0,00	0,00	0,00	625,00	6.250,00	625,00	50.000,00	43.750,00	0,00	-625,00
301 02 n/n	743	Predio urbano composto por cave e	18.704,92	16.133,01	0,00	0,00	0,00	0,00	0,00	233,81	2.805,72	233,81	18.704,92	15.899,20	0,00	-233,81
301 01 n/n	745	Edificio destinado a habitação	30.000,00	24.000,00	0,00	0,00	0,00	0,00	0,00	375,00	6.375,00	375,00	30.000,00	23.625,00	0,00	-375,00
301 01 o/n	747	Edificio destinado a habitacao	50.000,00	44.375,00	0,00	0,00	0,00	0,00	0,00	625,00	6.250,00	625,00	50.000,00	43.750,00	0,00	-625,00
301 01 n/n	749	Edificio destinado a habitacao	50.000,00	42.500,00	0,00	0,00	0,00	0,00	0,00	625,00	8.125,00	625,00	50.000,00	41.875,00	0,00	-625,00
401 02 n/n	751	Edificio destinado a centro de dia	40.000,00	35.000,00	0,00	0,00	0,00	0,00	0,00	500,00	5.500,00	500,00	40.000,00	34.500,00	0,00	-500,00
301 02 o/n	753	Fracção a destino a parque de estac	0,00	0,00	0,00	0,00	0,00	0,00	0,00	0,00	0,00	0,00	0,00	0,00	0,00	0,00
301 02 n/n	754	Fracção GY - sub-cave destinada a l	6.759,80	4.900,80	0,00	0,00	0,00	0,00	0,00	84,50	1.943,50	84,50	6.759,80	4.816,30	0,00	-84,50
301 01 n/n	755	Habitacao per	500.000,00	443.750,00	0,00	0,00	0,00	0,00	0,00	6.250,00	62.500,00	6.250,00	500.000,00	437.500,00	0,00	-6.250,00

Mapa síntese detalhado

Ano: 2013

Identificação dos bens a)			Património inicial b)		Acréscimos patrimoniais			Diminuições patrimoniais					Património final		Variação patrimonial	
Classificação geral			Bruto	Líquido	c) Aquisições	Grandes reparações e outros aumentos	Totais	e) Abates	f) Desvalorizações	Amortizações		Total	Bruto	Líquido	Bruto	Líquido
GH	Nº Invent.	Descrição do bem								exercício g)	acumuladas					
(1)	(2)	(3)	(4)	(5)	(6)	(8)	(9=6+8)	(10)	(11)	(12)	(13)	(14=10+11+12)	(15=4+9-10-11)	(16=15-13)	(17=15-4)	(18=16-5)
301 02 n/n	757	Prédio destinado a escola primária	33.619,13	10.505,93	0,00	0,00	0,00	0,00	0,00	420,24	23.533,44	420,24	33.619,13	10.085,69	0,00	-420,24
301 02 n/n	759	Predio urbano destinado aos servicc	0,00	0,00	0,00	0,00	0,00	0,00	0,00	0,00	0,00	0,00	0,00	0,00	0,00	0,00
301 02 n/n	763	Casa baixa destinada a creche e jar	256,93	122,11	0,00	0,00	0,00	0,00	0,00	3,21	138,03	3,21	256,93	118,90	0,00	-3,21
301 01 n/n	765	Fracção T - 3º Esqº, Corpo J, destini	4.736,08	3.788,88	0,00	0,00	0,00	0,00	0,00	59,20	1.006,40	59,20	4.736,08	3.729,68	0,00	-59,20
301 02 n/n	766	Predio urbano destinado a instalaco	0,00	0,00	0,00	0,00	0,00	0,00	0,00	0,00	0,00	0,00	0,00	0,00	0,00	0,00
301 02 n/n	768	Fraccao b - predio urbano	0,00	0,00	0,00	0,00	0,00	0,00	0,00	0,00	0,00	0,00	0,00	0,00	0,00	0,00
301 01 n/n	769	Bloco D - Fracção E - 2º Esq. destini	8.408,98	6.727,22	0,00	0,00	0,00	0,00	0,00	105,11	1.786,87	105,11	8.408,98	6.622,11	0,00	-105,11
301 01 n/n	772	Fracção E - 2º Dtº, destinada a habit	9.775,94	7.820,74	0,00	0,00	0,00	0,00	0,00	122,20	2.077,40	122,20	9.775,94	7.698,54	0,00	-122,20
301 01 n/n	773	Fracção M - 1º Dtº, corpo central, de	4.736,08	3.788,88	0,00	0,00	0,00	0,00	0,00	59,20	1.006,40	59,20	4.736,08	3.729,68	0,00	-59,20
301 01 n/n	776	Fracção J - 2º Dtº, corpo H, destinad	4.736,08	3.788,88	0,00	0,00	0,00	0,00	0,00	59,20	1.006,40	59,20	4.736,08	3.729,68	0,00	-59,20
301 01 n/n	782	Predio urbano destinado a habitacac	0,00	0,00	0,00	0,00	0,00	0,00	0,00	0,00	0,00	0,00	0,00	0,00	0,00	0,00
301 01 n/n	784	Edifício com dois pavimentos, com p	20.000,00	0,00	0,00	0,00	0,00	0,00	0,00	0,00	20.000,00	0,00	20.000,00	0,00	0,00	0,00
301 02 o/n	786	Fracção A - piso 0, cave do lote J1 d	34.574,75	0,00	0,00	0,00	0,00	0,00	0,00	0,00	34.574,75	0,00	34.574,75	0,00	0,00	0,00
301 02 n/n	787	Fracção A - piso 0, cave do lote J2/3	32.358,42	25.886,74	0,00	0,00	0,00	0,00	0,00	404,48	6.876,16	404,48	32.358,42	25.482,26	0,00	-404,48
301 02 n/n	800	Edifício destinado a instalações mun	2.631.804,99	2.006.751,35	0,00	0,00	0,00	0,00	0,00	32.897,56	657.951,20	32.897,56	2.631.804,99	1.973.853,79	0,00	-32.897,56
401 02 n/n	817	Edifício destinado a escola	209.502,00	183.314,20	0,00	0,00	0,00	209.502,00	0,00	26.187,80	0,00	235.689,80	0,00	0,00	-209.502,00	-183.314,20
301 02 o/n	819	Casa apalacada com torre de canatr	1.352.625,00	1.183.546,90	0,00	0,00	0,00	0,00	0,00	16.907,81	185.985,91	16.907,81	1.352.625,00	1.166.639,09	0,00	-16.907,81
301 02 o/n	821	Armazem com 2 sanitarios	0,00	0,00	0,00	0,00	0,00	0,00	0,00	0,00	0,00	0,00	0,00	0,00	0,00	0,00
301 01 n/n	838	Edifício destinado a habitacao	0,00	0,00	0,00	0,00	0,00	0,00	0,00	0,00	0,00	0,00	0,00	0,00	0,00	0,00
301 01 n/n	839	Fracção E - 1º B destinada a habitaç	6.109,03	4.887,27	0,00	0,00	0,00	0,00	0,00	76,36	1.298,12	76,36	6.109,03	4.810,91	0,00	-76,36
301 01 n/n	840	Fracção F - 2º Esqº, destinada a hat	9.221,53	7.377,21	0,00	0,00	0,00	0,00	0,00	115,27	1.959,59	115,27	9.221,53	7.261,94	0,00	-115,27
301 02 n/n	848	Edifício - fraccao cbq destinada a ins	97.500,00	85.312,50	0,00	0,00	0,00	0,00	0,00	1.218,75	13.406,25	1.218,75	97.500,00	84.093,75	0,00	-1.218,75
301 02 n/n	849	Edifício - fraccao dca do lote b destir	20.000,00	0,00	0,00	0,00	0,00	0,00	0,00	0,00	20.000,00	0,00	20.000,00	0,00	0,00	0,00
301 02 o/n	850	Construcao em alvenaria destinada a	0,00	0,00	0,00	0,00	0,00	0,00	0,00	0,00	0,00	0,00	0,00	0,00	0,00	0,00
301 01 o/n	851	Predio urbano destinado a habitacac	0,00	0,00	0,00	0,00	0,00	0,00	0,00	0,00	0,00	0,00	0,00	0,00	0,00	0,00
301 01 o/n	852	Predio destinado a habitacao	200.000,00	170.000,00	0,00	0,00	0,00	0,00	0,00	2.500,00	32.500,00	2.500,00	200.000,00	167.500,00	0,00	-2.500,00
301 02 n/n	853	Fraccao al destinada as instalacoes	30.000,00	25.500,00	0,00	0,00	0,00	0,00	0,00	375,00	4.875,00	375,00	30.000,00	25.125,00	0,00	-375,00
301 01 o/n	854	Quinta do barao ou quinta da vinha c	50.000,00	5.000,00	0,00	0,00	0,00	0,00	0,00	5.000,00	50.000,00	5.000,00	50.000,00	0,00	0,00	-5.000,00
301 02 o/n	855	Quinta de s.miguel das encostas des	0,00	0,00	0,00	0,00	0,00	0,00	0,00	0,00	0,00	0,00	0,00	0,00	0,00	0,00
301 02 n/n	856	Fracção B - Loja 005 composta por c	462.407,04	392.106,14	0,00	0,00	0,00	0,00	0,00	6.250,00	76.550,90	6.250,00	462.407,04	385.856,14	0,00	-6.250,00
301 02 o/n	857	Edifício destinado a hangar e oficina	72.174,66	0,00	0,00	0,00	0,00	0,00	0,00	0,00	72.174,66	0,00	72.174,66	0,00	0,00	0,00

Mapa síntese detalhado

Ano: 2013

Identificação dos bens a)			Património inicial b)		Acréscimos patrimoniais			Diminuições patrimoniais					Património final		Variação patrimonial		
Classificação geral			Bruto	Líquido	c)			Totais	e)	f)	Amortizações		Total	Bruto	Líquido	Bruto	Líquido
GH	Nº Invent.	Descrição do bem			Aquisições	Grandes reparações e outros aumentos					Abates	Desvalorizações					
(1)	(2)	(3)	(4)	(5)	(6)	(8)	(9=6+8)	(10)	(11)	(12)	(13)	(14=10+11+12)	(15=4+9-10-11)	(16=15-13)	(17=15-4)	(18=16-5)	
301 02 oaf	859	Edifício destinado a hangar	54.504,61	0,00	0,00	0,00	0,00	0,00	0,00	0,00	54.504,61	0,00	54.504,61	0,00	0,00	0,00	
301 02 oaf	861	Edifício destinado a hangar	0,00	0,00	0,00	0,00	0,00	0,00	0,00	0,00	0,00	0,00	0,00	0,00	0,00	0,00	
301 02 oan	867	Edifício destinado a sede da assoc. i	0,00	0,00	0,00	0,00	0,00	0,00	0,00	0,00	0,00	0,00	0,00	0,00	0,00	0,00	
301 01 nan	869	Predio composto por 1 piso destinad	25.000,00	21.250,00	0,00	0,00	0,00	0,00	0,00	312,50	4.062,50	312,50	25.000,00	20.937,50	0,00	-312,50	
301 01 nan	873	Predio com 4 pavimentos	0,00	0,00	0,00	0,00	0,00	0,00	0,00	0,00	0,00	0,00	0,00	0,00	0,00	0,00	
301 01 nan	875	Predio com 4 pisos	0,00	0,00	0,00	0,00	0,00	0,00	0,00	0,00	0,00	0,00	0,00	0,00	0,00	0,00	
301 01 oan	877	Edifício - moradia destinado a habita	0,00	0,00	0,00	0,00	0,00	0,00	0,00	0,00	0,00	0,00	0,00	0,00	0,00	0,00	
301 02 oan	879	Edifício destinado a restaurante (ane	0,00	0,00	0,00	0,00	0,00	0,00	0,00	0,00	0,00	0,00	0,00	0,00	0,00	0,00	
301 01 nan	881	Fracção designada por letra a	0,00	0,00	0,00	0,00	0,00	0,00	0,00	0,00	0,00	0,00	0,00	0,00	0,00	0,00	
301 01 nan	882	Edifício destinado a habitação	0,00	0,00	0,00	0,00	0,00	0,00	0,00	0,00	0,00	0,00	0,00	0,00	0,00	0,00	
301 08 01	884	Casa de acesso as grutas de alvide	100.000,00	10.000,00	0,00	0,00	0,00	0,00	0,00	10.000,00	100.000,00	10.000,00	100.000,00	0,00	0,00	-10.000,00	
301 02 nan	886	Predio urbano destinado a instal. sei	962.640,00	842.310,00	0,00	0,00	0,00	0,00	0,00	12.033,00	132.363,00	12.033,00	962.640,00	830.277,00	0,00	-12.033,00	
301 02 nan	891	Edifício c/ 5 andares destinado a ins	0,00	0,00	0,00	0,00	0,00	0,00	0,00	0,00	0,00	0,00	0,00	0,00	0,00	0,00	
301 02 oan	893	Fraccao a-1º piso (garagem) destina	0,00	0,00	0,00	0,00	0,00	0,00	0,00	0,00	0,00	0,00	0,00	0,00	0,00	0,00	
301 01 nan	894	Predio destinado a habitação	36.450,00	26.881,77	0,00	0,00	0,00	0,00	0,00	455,63	10.023,86	455,63	36.450,00	26.426,14	0,00	-455,63	
301 01 nan	896	Fracção a destinada a habitação	31.110,02	25.276,82	0,00	0,00	0,00	0,00	0,00	388,88	6.222,08	388,88	31.110,02	24.887,94	0,00	-388,88	
301 01 nan	897	Fracção b destinada a habitação	31.110,02	25.276,82	0,00	0,00	0,00	0,00	0,00	388,88	6.222,08	388,88	31.110,02	24.887,94	0,00	-388,88	
301 01 nan	898	Fracção c destinado a habitação	31.110,02	25.276,82	0,00	0,00	0,00	0,00	0,00	388,88	6.222,08	388,88	31.110,02	24.887,94	0,00	-388,88	
301 01 nan	899	Fracção d destinada a habitação	31.110,02	25.276,82	0,00	0,00	0,00	0,00	0,00	388,88	6.222,08	388,88	31.110,02	24.887,94	0,00	-388,88	
301 01 nan	900	Fracção e destinada a habitação	31.110,02	25.276,82	0,00	0,00	0,00	0,00	0,00	388,88	6.222,08	388,88	31.110,02	24.887,94	0,00	-388,88	
301 01 nan	901	Fracção f destinada a habitação	31.110,02	25.276,82	0,00	0,00	0,00	0,00	0,00	388,88	6.222,08	388,88	31.110,02	24.887,94	0,00	-388,88	
301 01 nan	902	Fracção g destinada a habitação	31.110,02	25.276,82	0,00	0,00	0,00	0,00	0,00	388,88	6.222,08	388,88	31.110,02	24.887,94	0,00	-388,88	
301 01 nan	903	Fracção h destinada a habitação	31.110,02	25.276,82	0,00	0,00	0,00	0,00	0,00	388,88	6.222,08	388,88	31.110,02	24.887,94	0,00	-388,88	
301 02 oan	905	Predio urbano destinado a loja	8.750,00	7.546,82	0,00	0,00	0,00	0,00	0,00	109,38	1.312,56	109,38	8.750,00	7.437,44	0,00	-109,38	
401 02 nan	929	Edifício destinado a escola e cantina	0,00	0,00	0,00	0,00	0,00	0,00	0,00	0,00	0,00	0,00	0,00	0,00	0,00	0,00	
401 02 nan	933	Edifício destinado a escola primaria	161.200,00	141.050,00	0,00	0,00	0,00	0,00	0,00	2.015,00	22.165,00	2.015,00	161.200,00	139.035,00	0,00	-2.015,00	
401 02 nan	935	Creche lavandaria com zona de recr	1.000.000,00	0,00	0,00	0,00	0,00	0,00	0,00	0,00	1.000.000,00	0,00	1.000.000,00	0,00	0,00	0,00	
301 02 nan	937	Edifício destinado a servicos publico	0,00	0,00	0,00	0,00	0,00	0,00	0,00	0,00	0,00	0,00	0,00	0,00	0,00	0,00	
401 02 nan	939	Predio destinado a habitacao (no loc	50.000,00	0,00	0,00	0,00	0,00	0,00	0,00	0,00	50.000,00	0,00	50.000,00	0,00	0,00	0,00	
401 02 oan	941	Predio destinado a mercado	92.000,00	78.200,00	0,00	0,00	0,00	0,00	0,00	1.150,00	14.950,00	1.150,00	92.000,00	77.050,00	0,00	-1.150,00	
301 02 oan	945	Edifício dest.a instal.sociais p/soc.re	249.399,00	218.224,10	0,00	0,00	0,00	0,00	0,00	3.117,49	34.292,39	3.117,49	249.399,00	215.106,61	0,00	-3.117,49	

Mapa síntese detalhado

Ano: 2013

Identificação dos bens a)			Património inicial b)		Acréscimos patrimoniais			Diminuições patrimoniais					Património final		Variação patrimonial		
Classificação geral			Bruto	Líquido	c) Aquisições	Grandes reparações e outros aumentos	Totais	e) Abates	f) Desvalorizações	Amortizações			Total	Bruto	Líquido	Bruto	Líquido
GH	Nº Invent.	Descrição do bem								exercício g)	acumuladas	(12)					
(1)	(2)	(3)	(4)	(5)	(6)	(8)	(9=6+8)	(10)	(11)	(12)	(13)	(14=10+11+12)	(15=4+9-10-11)	(16=15-13)	(17=15-4)	(18=16-5)	
401 02 n/n	953	Edifício de 2 pisos destinado a escol	72.000,00	63.000,00	0,00	0,00	0,00	0,00	0,00	900,00	9.900,00	900,00	72.000,00	62.100,00	0,00	-900,00	
401 02 n/n	955	Predio urbano destinado a escola pr	87.400,00	76.475,00	0,00	0,00	0,00	0,00	0,00	1.092,50	12.017,50	1.092,50	87.400,00	75.382,50	0,00	-1.092,50	
301 02 n/n	959	Conjunto de edifícios destinados a a	163.884,33	124.961,88	0,00	0,00	0,00	0,00	0,00	2.048,55	40.971,00	2.048,55	163.884,33	122.913,33	0,00	-2.048,55	
401 02 n/n	961	Predio urbano destinado a escola pr	95.800,00	83.825,00	0,00	0,00	0,00	0,00	0,00	1.197,50	13.172,50	1.197,50	95.800,00	82.627,50	0,00	-1.197,50	
401 02 n/n	965	Edifício destinado a escola primaria	206.680,00	180.845,00	0,00	0,00	0,00	0,00	0,00	2.583,50	28.418,50	2.583,50	206.680,00	178.261,50	0,00	-2.583,50	
301 01 n/n	974	Predio destinado a habitação	175.200,00	148.920,00	0,00	0,00	0,00	0,00	0,00	2.190,00	28.470,00	2.190,00	175.200,00	146.730,00	0,00	-2.190,00	
301 01 n/n	985	Edificação destinada a habitação	176.400,00	149.940,00	0,00	0,00	0,00	0,00	0,00	2.205,00	28.665,00	2.205,00	176.400,00	147.735,00	0,00	-2.205,00	
401 02 n/n	998	Predio destinado a escola oficial	169.500,00	125.006,25	0,00	0,00	0,00	0,00	0,00	2.118,75	46.612,50	2.118,75	169.500,00	122.887,50	0,00	-2.118,75	
401 02 n/n	1002	Dois edificios destinados a ATL	64.843,73	55.117,13	0,00	0,00	0,00	0,00	0,00	810,55	10.537,15	810,55	64.843,73	54.306,58	0,00	-810,55	
301 02 o/n	1004	Predio urbano destinado ao posto c	0,00	0,00	0,00	0,00	0,00	0,00	0,00	0,00	0,00	0,00	0,00	0,00	0,00	0,00	
401 02 n/n	1005	Predio destinado a escola básica 1º	386.100,00	323.358,75	0,00	0,00	0,00	0,00	0,00	4.826,25	67.567,50	4.826,25	386.100,00	318.532,50	0,00	-4.826,25	
301 02 o/n	1009	Fracção a e	42.312,50	31.205,39	0,00	0,00	0,00	0,00	0,00	528,91	11.636,02	528,91	42.312,50	30.676,48	0,00	-528,91	
301 02 o/n	1018	Edificacao destinado a reservatorio c	0,00	0,00	0,00	0,00	0,00	0,00	0,00	0,00	0,00	0,00	0,00	0,00	0,00	0,00	
301 02 o/n	1019	Casa baixa destinada a estacao elev	0,00	0,00	0,00	0,00	0,00	0,00	0,00	0,00	0,00	0,00	0,00	0,00	0,00	0,00	
301 02 o/n	1020	Predio urbano destinado a estacao e	0,00	0,00	0,00	0,00	0,00	0,00	0,00	0,00	0,00	0,00	0,00	0,00	0,00	0,00	
301 02 o/n	1021	Loja destinada a posto de atendimer	100.000,00	0,00	0,00	0,00	0,00	0,00	0,00	0,00	100.000,00	0,00	100.000,00	0,00	0,00	0,00	
301 02 n/n	1022	Fracção A - cave destinada a habitaç	12.185,79	8.834,75	0,00	0,00	0,00	0,00	0,00	152,32	3.503,36	152,32	12.185,79	8.682,43	0,00	-152,32	
301 02 o/n	1023	Barracão destinado a armazém	165.120,00	140.352,00	0,00	0,00	0,00	0,00	0,00	2.064,00	26.832,00	2.064,00	165.120,00	138.288,00	0,00	-2.064,00	
301 02 o/n	1025	Edifício destinado a pousada	371.000,00	0,00	0,00	0,00	0,00	371.000,00	0,00	371.000,00	0,00	742.000,00	0,00	0,00	-371.000,00	0,00	
301 02 o/n	1027	Loja desiganda por o	0,00	0,00	0,00	0,00	0,00	0,00	0,00	0,00	0,00	0,00	0,00	0,00	0,00	0,00	
301 02 o/n	1028	Loja desiganda por l	0,00	0,00	0,00	0,00	0,00	0,00	0,00	0,00	0,00	0,00	0,00	0,00	0,00	0,00	
301 02 o/n	1029	Loja deignada por k	0,00	0,00	0,00	0,00	0,00	0,00	0,00	0,00	0,00	0,00	0,00	0,00	0,00	0,00	
301 02 o/n	1039	Loja destinada por p	8.750,00	7.546,82	0,00	0,00	0,00	0,00	0,00	109,38	1.312,56	109,38	8.750,00	7.437,44	0,00	-109,38	
301 02 o/n	1041	Predio urbano c/ destino a loja	8.750,00	7.546,82	0,00	0,00	0,00	0,00	0,00	109,38	1.312,56	109,38	8.750,00	7.437,44	0,00	-109,38	
401 02 n/n	1084	Predio destinado a escola	0,00	0,00	0,00	0,00	0,00	0,00	0,00	0,00	0,00	0,00	0,00	0,00	0,00	0,00	
301 01 n/n	1164	Predio urbano destinado a habitaçãc	64.194,00	55.367,27	0,00	0,00	0,00	0,00	0,00	802,43	9.629,16	802,43	64.194,00	54.564,84	0,00	-802,43	
301 01 n/n	1165	Predio urbano destinado a habitaçãc	64.194,00	55.367,27	0,00	0,00	0,00	0,00	0,00	802,43	9.629,16	802,43	64.194,00	54.564,84	0,00	-802,43	
301 01 n/n	1166	Predio urbano destinado a habitaçãc	64.194,00	55.367,27	0,00	0,00	0,00	0,00	0,00	802,43	9.629,16	802,43	64.194,00	54.564,84	0,00	-802,43	
301 01 n/n	1167	Predio urbano destinado a habitacac	64.194,00	55.367,27	0,00	0,00	0,00	0,00	0,00	802,43	9.629,16	802,43	64.194,00	54.564,84	0,00	-802,43	
301 01 n/n	1168	Predio urbano destinado a habitacac	64.194,00	55.367,27	0,00	0,00	0,00	0,00	0,00	802,43	9.629,16	802,43	64.194,00	54.564,84	0,00	-802,43	
301 01 n/n	1169	Predio urbano destinado a habitacac	64.194,00	55.367,27	0,00	0,00	0,00	0,00	0,00	802,43	9.629,16	802,43	64.194,00	54.564,84	0,00	-802,43	

Mapa síntese detalhado

Ano: 2013

Identificação dos bens a)			Património inicial b)		Acréscimos patrimoniais			Diminuições patrimoniais					Património final		Variação patrimonial		
Classificação geral			Bruto	Líquido	c) Aquisições	Grandes reparações e outros aumentos	Totais	e) Abates	f) Desvalorizações	Amortizações			Total	Bruto	Líquido	Bruto	Líquido
GH	Nº Invent.	Descrição do bem								exercício g)	exercício g)	exercício g)					
(1)	(2)	(3)	(4)	(5)	(6)	(8)	(9=6+8)	(10)	(11)	(12)	(13)	(14=10+11+12)	(15=4+9-10-11)	(16=15-13)	(17=15-4)	(18=16-5)	
301 01	1170	Predio urbano destinado a habitaçã	64.194,00	55.367,27	0,00	0,00	0,00	0,00	0,00	802,43	9.629,16	802,43	64.194,00	54.564,84	0,00	-802,43	
301 01	1171	Predio urbano destinado a habitaçã	64.194,00	55.367,27	0,00	0,00	0,00	0,00	0,00	802,43	9.629,16	802,43	64.194,00	54.564,84	0,00	-802,43	
301 01	1173	Fracção A - R/C A do bloco 1 na Cru.	19.117,99	14.338,59	0,00	0,00	0,00	0,00	0,00	238,97	5.018,37	238,97	19.117,99	14.099,62	0,00	-238,97	
301 01	1174	Fracção C - R/C C do bloco 1 na Cru	19.117,99	14.338,59	0,00	0,00	0,00	0,00	0,00	238,97	5.018,37	238,97	19.117,99	14.099,62	0,00	-238,97	
301 01	1175	Fracção H - 1º D do lote 1 na Cruz d	19.117,99	14.338,59	0,00	0,00	0,00	0,00	0,00	238,97	5.018,37	238,97	19.117,99	14.099,62	0,00	-238,97	
301 01	1176	Fracção I - 2º A do bloco 1 na Cruz c	19.117,99	14.338,59	0,00	0,00	0,00	0,00	0,00	238,97	5.018,37	238,97	19.117,99	14.099,62	0,00	-238,97	
301 01	1177	Fracção J - 2º B do bloco 1 na Cruz	19.117,99	14.338,59	0,00	0,00	0,00	0,00	0,00	238,97	5.018,37	238,97	19.117,99	14.099,62	0,00	-238,97	
301 01	1178	Fracção L - 2º C do bloco 1 na Cruz	19.117,99	14.338,59	0,00	0,00	0,00	0,00	0,00	238,97	5.018,37	238,97	19.117,99	14.099,62	0,00	-238,97	
301 01	1179	Fracção O - 3º B do bloco 1 na Cruz	19.117,99	14.338,59	0,00	0,00	0,00	0,00	0,00	238,97	5.018,37	238,97	19.117,99	14.099,62	0,00	-238,97	
301 01	1180	Fracção P - 3º C do bloco 1 na Cruz	19.117,99	14.338,59	0,00	0,00	0,00	0,00	0,00	238,97	5.018,37	238,97	19.117,99	14.099,62	0,00	-238,97	
301 01	1181	Fracção S - 4º B do bloco 1 na Cruz	19.117,99	14.338,59	0,00	0,00	0,00	0,00	0,00	238,97	5.018,37	238,97	19.117,99	14.099,62	0,00	-238,97	
301 01	1182	Fracção T - 4º C do bloco 1 na Cruz	19.117,99	14.338,59	0,00	0,00	0,00	0,00	0,00	238,97	5.018,37	238,97	19.117,99	14.099,62	0,00	-238,97	
301 01	1183	Fracção U - 4º D do bloco 1 na Cruz	19.117,99	14.338,59	0,00	0,00	0,00	0,00	0,00	238,97	5.018,37	238,97	19.117,99	14.099,62	0,00	-238,97	
301 01	1185	Predio urbano destinado a habitaçã	67.660,00	58.356,75	0,00	0,00	0,00	0,00	0,00	845,75	10.149,00	845,75	67.660,00	57.511,00	0,00	-845,75	
301 01	1186	Predio urbano destinado a habitaçã	51.970,00	44.824,07	0,00	0,00	0,00	0,00	0,00	649,63	7.795,56	649,63	51.970,00	44.174,44	0,00	-649,63	
301 01	1187	Predio urbano destinado a habitacac	67.660,00	58.356,75	0,00	0,00	0,00	0,00	0,00	845,75	10.149,00	845,75	67.660,00	57.511,00	0,00	-845,75	
301 01	1188	Predio urbano destinado a habitacac	51.970,00	44.824,07	0,00	0,00	0,00	0,00	0,00	649,63	7.795,56	649,63	51.970,00	44.174,44	0,00	-649,63	
301 01	1189	Predio urbano destinado a habitaçã	67.660,00	58.356,75	0,00	0,00	0,00	0,00	0,00	845,75	10.149,00	845,75	67.660,00	57.511,00	0,00	-845,75	
301 01	1190	Predio urbano destinado a habitacac	51.970,00	46.699,07	0,00	0,00	0,00	0,00	0,00	24,63	5.295,56	24,63	51.970,00	46.674,44	0,00	-24,63	
301 01	1191	Prédio urbano destinado a habitacac	67.660,00	60.231,75	0,00	0,00	0,00	0,00	0,00	220,75	7.649,00	220,75	67.660,00	60.011,00	0,00	-220,75	
301 01	1192	Prédio urbano destinado a habitaçã	51.970,00	46.699,07	0,00	0,00	0,00	0,00	0,00	24,63	5.295,56	24,63	51.970,00	46.674,44	0,00	-24,63	
301 01	1194	Predio urbano fraccão a-r/c esqº - bl	50.000,00	0,00	0,00	0,00	0,00	0,00	0,00	0,00	50.000,00	0,00	50.000,00	0,00	0,00	0,00	
301 01	1195	Predio urbano fraccão b-r/c dtº - bloc	50.000,00	0,00	0,00	0,00	0,00	0,00	0,00	0,00	50.000,00	0,00	50.000,00	0,00	0,00	0,00	
301 01	1196	Predio urbano fraccão c-1º esqº - blc	50.000,00	0,00	0,00	0,00	0,00	0,00	0,00	0,00	50.000,00	0,00	50.000,00	0,00	0,00	0,00	
301 01	1197	Predio urbano fraccão d-1º dtº - bloc	50.000,00	0,00	0,00	0,00	0,00	0,00	0,00	0,00	50.000,00	0,00	50.000,00	0,00	0,00	0,00	
301 01	1198	Predio urbano fraccão e-2º esqº - blc	50.000,00	0,00	0,00	0,00	0,00	0,00	0,00	0,00	50.000,00	0,00	50.000,00	0,00	0,00	0,00	
301 01	1199	Predio urbano fraccão f-2º dtº - bloc	50.000,00	0,00	0,00	0,00	0,00	0,00	0,00	0,00	50.000,00	0,00	50.000,00	0,00	0,00	0,00	
301 01	1200	Predio urbano fraccão g-3º esqº - blc	50.000,00	0,00	0,00	0,00	0,00	0,00	0,00	0,00	50.000,00	0,00	50.000,00	0,00	0,00	0,00	
301 01	1201	Predio urbano fraccão h-3º dtº - bloc	50.000,00	0,00	0,00	0,00	0,00	0,00	0,00	0,00	50.000,00	0,00	50.000,00	0,00	0,00	0,00	
301 01	1203	Predio urbano fraccão a-r/c esqº - bl	50.000,00	0,00	0,00	0,00	0,00	0,00	0,00	0,00	50.000,00	0,00	50.000,00	0,00	0,00	0,00	
301 01	1204	Predio urbano fraccão b-r/c dtº - bloc	50.000,00	0,00	0,00	0,00	0,00	0,00	0,00	0,00	50.000,00	0,00	50.000,00	0,00	0,00	0,00	

Mapa síntese detalhado

Ano: 2013

Identificação dos bens a)			Património inicial b)		Acréscimos patrimoniais			Diminuições patrimoniais					Património final		Variação patrimonial		
Classificação geral			Bruto	Líquido	c)			Totais	Abates	Desvalorizações	f) Amortizações		Total	Bruto	Líquido	Bruto	Líquido
GH	Nº Invent.	Descrição do bem			Aquisições	Grandes reparações e outros aumentos					exercício g)	acumuladas					
(1)	(2)	(3)	(4)	(5)	(6)	(8)	(9=6+8)	(10)	(11)	(12)	(13)	(14=10+11+12)	(15=4+9-10-11)	(16=15-13)	(17=15-4)	(18=16-5)	
301 01	1205	Predio urbano fraccao c-1º esqº - blc	50.000,00	0,00	0,00	0,00	0,00	0,00	0,00	0,00	50.000,00	0,00	50.000,00	0,00	0,00	0,00	0,00
301 01	1206	Predio urbano fraccao d-1º dtº - bloc	50.000,00	0,00	0,00	0,00	0,00	0,00	0,00	0,00	50.000,00	0,00	50.000,00	0,00	0,00	0,00	0,00
301 01	1207	Predio urbano fraccao e-2º esqº - blk	50.000,00	0,00	0,00	0,00	0,00	0,00	0,00	0,00	50.000,00	0,00	50.000,00	0,00	0,00	0,00	0,00
301 01	1208	Predio urbano fraccao f-2º dtº - bloc	50.000,00	0,00	0,00	0,00	0,00	0,00	0,00	0,00	50.000,00	0,00	50.000,00	0,00	0,00	0,00	0,00
301 01	1209	Predio urbano fraccao g-3º esqº - blk	50.000,00	0,00	0,00	0,00	0,00	0,00	0,00	0,00	50.000,00	0,00	50.000,00	0,00	0,00	0,00	0,00
301 01	1210	Predio urbano fraccao h-3º dtº - bloc	50.000,00	0,00	0,00	0,00	0,00	0,00	0,00	0,00	50.000,00	0,00	50.000,00	0,00	0,00	0,00	0,00
301 01	1212	Fracção F - 1º B do bloco 2 na Cruz	12.745,33	9.558,93	0,00	0,00	0,00	0,00	0,00	159,32	3.345,72	159,32	12.745,33	9.399,61	0,00	-159,32	
301 01	1213	Fracção G - 1º C do bloco 2 na Cruz	19.117,99	14.338,59	0,00	0,00	0,00	0,00	0,00	238,97	5.018,37	238,97	19.117,99	14.099,62	0,00	-238,97	
301 01	1214	Fracção H - 1ºD do bloco 2 na Cruz c	19.117,99	14.338,59	0,00	0,00	0,00	0,00	0,00	238,97	5.018,37	238,97	19.117,99	14.099,62	0,00	-238,97	
301 01	1215	Fracção L - 2º C do bloco 2 na Cruz	19.117,99	14.338,59	0,00	0,00	0,00	0,00	0,00	238,97	5.018,37	238,97	19.117,99	14.099,62	0,00	-238,97	
301 01	1216	Fracção M - 2º D do bloco 2 na Cruz	19.117,99	14.338,59	0,00	0,00	0,00	0,00	0,00	238,97	5.018,37	238,97	19.117,99	14.099,62	0,00	-238,97	
301 01	1217	Fracção O - 3º B do bloco 2 na Cruz	12.745,33	9.558,93	0,00	0,00	0,00	0,00	0,00	159,32	3.345,72	159,32	12.745,33	9.399,61	0,00	-159,32	
301 01	1218	Fracção T - 4º C do bloco 2 na Cruz	19.117,99	14.338,59	0,00	0,00	0,00	0,00	0,00	238,97	5.018,37	238,97	19.117,99	14.099,62	0,00	-238,97	
301 01	1219	Fracção U - 4º D do bloco 2 na Cruz	19.117,99	14.338,59	0,00	0,00	0,00	0,00	0,00	238,97	5.018,37	238,97	19.117,99	14.099,62	0,00	-238,97	
301 01	1221	Predio urbano fraccao a-r/c esqº - bl	50.000,00	0,00	0,00	0,00	0,00	0,00	0,00	0,00	50.000,00	0,00	50.000,00	0,00	0,00	0,00	0,00
301 01	1222	Predio urbano fraccao b-r/c dtº - bloc	50.000,00	0,00	0,00	0,00	0,00	0,00	0,00	0,00	50.000,00	0,00	50.000,00	0,00	0,00	0,00	0,00
301 01	1223	Predio urbano fraccao c-1º esqº - blk	50.000,00	0,00	0,00	0,00	0,00	0,00	0,00	0,00	50.000,00	0,00	50.000,00	0,00	0,00	0,00	0,00
301 01	1224	Predio urbano fraccao d-1º dtº - bloc	50.000,00	0,00	0,00	0,00	0,00	0,00	0,00	0,00	50.000,00	0,00	50.000,00	0,00	0,00	0,00	0,00
301 01	1225	Predio urbano fraccao e-2º esqº - blk	50.000,00	0,00	0,00	0,00	0,00	0,00	0,00	0,00	50.000,00	0,00	50.000,00	0,00	0,00	0,00	0,00
301 01	1226	Predio urbano fraccao f-2ºdtº - bloco	50.000,00	0,00	0,00	0,00	0,00	0,00	0,00	0,00	50.000,00	0,00	50.000,00	0,00	0,00	0,00	0,00
301 01	1227	Predio urbano fraccao g-3º esqº - blk	50.000,00	0,00	0,00	0,00	0,00	0,00	0,00	0,00	50.000,00	0,00	50.000,00	0,00	0,00	0,00	0,00
301 01	1228	Predio urbano fraccao h-3º dtº - bloc	50.000,00	0,00	0,00	0,00	0,00	0,00	0,00	0,00	50.000,00	0,00	50.000,00	0,00	0,00	0,00	0,00
301 01	1230	Predio urbano fraccao a-r/c esqº - bl	50.000,00	0,00	0,00	0,00	0,00	0,00	0,00	0,00	50.000,00	0,00	50.000,00	0,00	0,00	0,00	0,00
301 01	1231	Predio urbano fraccao b-r/c dtº - bloc	50.000,00	0,00	0,00	0,00	0,00	0,00	0,00	0,00	50.000,00	0,00	50.000,00	0,00	0,00	0,00	0,00
301 01	1232	Predio urbano fraccao c-1º esqº - blk	50.000,00	0,00	0,00	0,00	0,00	0,00	0,00	0,00	50.000,00	0,00	50.000,00	0,00	0,00	0,00	0,00
301 01	1233	Predio urbano fraccao d-1º dtº - bloc	0,00	0,00	0,00	0,00	0,00	0,00	0,00	0,00	0,00	0,00	0,00	0,00	0,00	0,00	0,00
301 01	1234	Predio urbano fraccao e-2º esqº - blk	50.000,00	0,00	0,00	0,00	0,00	0,00	0,00	0,00	50.000,00	0,00	50.000,00	0,00	0,00	0,00	0,00
301 01	1235	Predio urbano fraccao f-2º dtº - bloc	50.000,00	0,00	0,00	0,00	0,00	0,00	0,00	0,00	50.000,00	0,00	50.000,00	0,00	0,00	0,00	0,00
301 01	1236	Predio urbano fraccao g-3º esqº - blk	50.000,00	0,00	0,00	0,00	0,00	0,00	0,00	0,00	50.000,00	0,00	50.000,00	0,00	0,00	0,00	0,00
301 01	1237	Predio urbano fraccao h-3ºdtº - lote :	50.000,00	0,00	0,00	0,00	0,00	0,00	0,00	0,00	50.000,00	0,00	50.000,00	0,00	0,00	0,00	0,00
301 01	1239	Fracção A - r/c Esqº do bloco 6 desti	30.377,06	27.606,68	0,00	0,00	0,00	0,00	0,00	461,73	3.232,11	461,73	30.377,06	27.144,95	0,00	-461,73	

Mapa síntese detalhado

Ano: 2013

Identificação dos bens a)			Património inicial b)		Acréscimos patrimoniais			Diminuições patrimoniais					Património final		Variação patrimonial	
Classificação geral			Bruto	Líquido	c) Aquisições	Grandes reparações e outros aumentos	Totais	e) Abates	f) Desvalorizações	Amortizações		Total	Bruto	Líquido	Bruto	Líquido
GH	Nº Invent.	Descrição do bem								exercício g)	acumuladas					
(1)	(2)	(3)	(4)	(5)	(6)	(8)	(9=6+8)	(10)	(11)	(12)	(13)	(14=10+11+12)	(15=4+9-10-11)	(16=15-13)	(17=15-4)	(18=16-5)
301 01	1240	Fracção B - r/c Dtº do bloco 6 desti:	30.377,06	27.606,68	0,00	0,00	0,00	0,00	0,00	461,73	3.232,11	461,73	30.377,06	27.144,95	0,00	-461,73
301 01	1241	Fracção C - 1º Esqº do bloco 6 desti:	30.377,06	27.606,68	0,00	0,00	0,00	0,00	0,00	461,73	3.232,11	461,73	30.377,06	27.144,95	0,00	-461,73
301 01	1242	Fracção D - 1º Dtº do bloco 6 desti:	35.396,09	32.167,97	0,00	0,00	0,00	0,00	0,00	538,02	3.766,14	538,02	35.396,09	31.629,95	0,00	-538,02
301 01	1243	Fracção E - 2º Esqº do bloco 6 desti:	30.377,06	27.606,68	0,00	0,00	0,00	0,00	0,00	461,73	3.232,11	461,73	30.377,06	27.144,95	0,00	-461,73
301 01	1244	Fracção F - 2º Dtº do bloco 6 desti:	35.396,09	32.167,97	0,00	0,00	0,00	0,00	0,00	538,02	3.766,14	538,02	35.396,09	31.629,95	0,00	-538,02
301 01	1245	Fracção G - 3º Esqº do bloco 6 desti:	30.377,06	27.606,68	0,00	0,00	0,00	0,00	0,00	461,73	3.232,11	461,73	30.377,06	27.144,95	0,00	-461,73
301 01	1246	Fracção H - 3º Dtº do bloco 6 desti:	35.396,09	32.167,97	0,00	0,00	0,00	0,00	0,00	538,02	3.766,14	538,02	35.396,09	31.629,95	0,00	-538,02
301 01	1257	Fracção A - R/C A do bloco 4 na Cru:	19.117,99	14.338,59	0,00	0,00	0,00	0,00	0,00	238,97	5.018,37	238,97	19.117,99	14.099,62	0,00	-238,97
301 01	1258	Fracção B - R/C B do3 bloco 4 na Cr	19.117,99	14.338,59	0,00	0,00	0,00	0,00	0,00	238,97	5.018,37	238,97	19.117,99	14.099,62	0,00	-238,97
301 01	1259	Fracção I - 2º A do bloco 4 na Cruz c	19.117,99	14.338,59	0,00	0,00	0,00	0,00	0,00	238,97	5.018,37	238,97	19.117,99	14.099,62	0,00	-238,97
301 01	1260	Fracção O - 3º B do bloco 4 na Cruz	19.117,99	14.338,59	0,00	0,00	0,00	0,00	0,00	238,97	5.018,37	238,97	19.117,99	14.099,62	0,00	-238,97
301 01	1261	Fracção P - 3º C do bloco 4 na Cruz	19.117,99	14.338,59	0,00	0,00	0,00	0,00	0,00	238,97	5.018,37	238,97	19.117,99	14.099,62	0,00	-238,97
301 01	1262	Fracção Q - 3º D do bloco 4 na Cruz	19.117,99	14.338,59	0,00	0,00	0,00	0,00	0,00	238,97	5.018,37	238,97	19.117,99	14.099,62	0,00	-238,97
301 01	1263	Fracção A - R/C A do bloco 5 na Cru:	24.661,70	18.496,30	0,00	0,00	0,00	0,00	0,00	308,27	6.473,67	308,27	24.661,70	18.188,03	0,00	-308,27
301 01	1264	Fracção C - R/C C do bloco 5 na Cru	18.496,28	13.872,28	0,00	0,00	0,00	0,00	0,00	231,20	4.855,20	231,20	18.496,28	13.641,08	0,00	-231,20
301 01	1265	Fracção G - 1º C do bloco 5 na Cruz	18.496,28	13.872,28	0,00	0,00	0,00	0,00	0,00	231,20	4.855,20	231,20	18.496,28	13.641,08	0,00	-231,20
301 01	1266	Fracção J - 2º B do bloco 5 na Cruz	12.330,85	9.248,05	0,00	0,00	0,00	0,00	0,00	154,14	3.236,94	154,14	12.330,85	9.093,91	0,00	-154,14
301 01	1267	Fracção L - 2º C do bloco 5 na Cruz	18.496,28	13.872,28	0,00	0,00	0,00	0,00	0,00	231,20	4.855,20	231,20	18.496,28	13.641,08	0,00	-231,20
301 01	1268	Fracção M - 2º D do bloco 5 na Cruz	18.496,28	13.872,28	0,00	0,00	0,00	0,00	0,00	231,20	4.855,20	231,20	18.496,28	13.641,08	0,00	-231,20
301 01	1269	Fracção N - 3º A do bloco 5 na Cruz	24.661,70	18.496,30	0,00	0,00	0,00	0,00	0,00	308,27	6.473,67	308,27	24.661,70	18.188,03	0,00	-308,27
301 01	1270	Fracção P - 3º C do bloco 5 na Cruz	18.496,28	13.872,28	0,00	0,00	0,00	0,00	0,00	231,20	4.855,20	231,20	18.496,28	13.641,08	0,00	-231,20
301 01	1271	Fracção Q - 3º Dtº do bloco 5 na Cru:	18.496,28	13.872,28	0,00	0,00	0,00	0,00	0,00	231,20	4.855,20	231,20	18.496,28	13.641,08	0,00	-231,20
301 01	1272	Fracção R - 4º A do bloco 5 na Cruz	24.661,70	18.496,30	0,00	0,00	0,00	0,00	0,00	308,27	6.473,67	308,27	24.661,70	18.188,03	0,00	-308,27
301 01	1273	FracçãoT - 4º C do bloco 5 na Cruz (18.496,28	13.872,28	0,00	0,00	0,00	0,00	0,00	231,20	4.855,20	231,20	18.496,28	13.641,08	0,00	-231,20
301 01	1274	Fracção C - R/C C do bloco 6 na Cru:	75.000,00	0,00	0,00	0,00	0,00	0,00	0,00	0,00	75.000,00	0,00	75.000,00	0,00	0,00	0,00
301 01	1275	Fracção E - 1º B do bloco 6 na Cruz	75.000,00	0,00	0,00	0,00	0,00	0,00	0,00	0,00	75.000,00	0,00	75.000,00	0,00	0,00	0,00
301 01	1276	Fracção G - 2º A - bloco 6 na Cruz d:	75.000,00	0,00	0,00	0,00	0,00	0,00	0,00	0,00	75.000,00	0,00	75.000,00	0,00	0,00	0,00
301 01	1277	Fracção I - 2º C do bloco 6 na Cruz (75.000,00	0,00	0,00	0,00	0,00	0,00	0,00	0,00	75.000,00	0,00	75.000,00	0,00	0,00	0,00
301 01	1278	Fracção O - 4º B do bloco 6 na Cruz	75.000,00	0,00	0,00	0,00	0,00	0,00	0,00	0,00	75.000,00	0,00	75.000,00	0,00	0,00	0,00
301 01	1279	Fracção P - 4º C do bloco 6 na Cruz	75.000,00	0,00	0,00	0,00	0,00	0,00	0,00	0,00	75.000,00	0,00	75.000,00	0,00	0,00	0,00
301 01	1289	Fracção A - r/c Esqº do bloco 4 desti	30.377,06	27.606,68	0,00	0,00	0,00	0,00	0,00	461,73	3.232,11	461,73	30.377,06	27.144,95	0,00	-461,73

Mapa síntese detalhado

Ano: 2013

Identificação dos bens a)			Património inicial b)		Acréscimos patrimoniais			Diminuições patrimoniais					Património final		Variação patrimonial	
Classificação geral			Bruto	Líquido	c) Aquisições	Grandes reparações e outros aumentos	Totais	e) Abates	f) Desvalorizações	Amortizações		Total	Bruto	Líquido	Bruto	Líquido
GH	Nº Invent.	Descrição do bem								exercício g)	acumuladas					
(1)	(2)	(3)	(4)	(5)	(6)	(8)	(9=6+8)	(10)	(11)	(12)	(13)	(14=10+11+12)	(15=4+9-10-11)	(16=15-13)	(17=15-4)	(18=16-5)
301 01	1290	Fracção B - r/c Dtº do bloco 4 destin.	30.377,06	27.606,68	0,00	0,00	0,00	0,00	0,00	461,73	3.232,11	461,73	30.377,06	27.144,95	0,00	-461,73
301 01	1291	Fracção C - 1º Esqº do bloco 4 desti	30.377,06	27.606,68	0,00	0,00	0,00	0,00	0,00	461,73	3.232,11	461,73	30.377,06	27.144,95	0,00	-461,73
301 01	1292	Fracção D - 1º Dtº do bloco 4 destina	35.396,09	32.167,97	0,00	0,00	0,00	0,00	0,00	538,02	3.766,14	538,02	35.396,09	31.629,95	0,00	-538,02
301 01	1293	Fracção E - 2º Esqº do bloco 4 destii	30.377,06	27.606,68	0,00	0,00	0,00	0,00	0,00	461,73	3.232,11	461,73	30.377,06	27.144,95	0,00	-461,73
301 01	1294	Fracção F - 2º Dtº do bloco 4 destina	35.396,09	32.167,97	0,00	0,00	0,00	0,00	0,00	538,02	3.766,14	538,02	35.396,09	31.629,95	0,00	-538,02
301 01	1295	Fracção G - 3º Esqº do bloco 4 desti	30.377,06	27.606,68	0,00	0,00	0,00	0,00	0,00	461,73	3.232,11	461,73	30.377,06	27.144,95	0,00	-461,73
301 01	1296	Fracção H - 3º Dtº do bloco 4 destina	35.396,08	32.167,96	0,00	0,00	0,00	0,00	0,00	538,02	3.766,14	538,02	35.396,08	31.629,94	0,00	-538,02
301 01	1298	Fracção A - r/c Esqº do bloco 5 desti	30.377,06	27.606,68	0,00	0,00	0,00	0,00	0,00	461,73	3.232,11	461,73	30.377,06	27.144,95	0,00	-461,73
301 01	1299	Fracção B - r/c Dtº do bloco 5 destina	30.377,06	27.606,68	0,00	0,00	0,00	0,00	0,00	461,73	3.232,11	461,73	30.377,06	27.144,95	0,00	-461,73
301 01	1300	Fracção C - 1º Esqº do bloco 5 desti	30.377,06	27.606,68	0,00	0,00	0,00	0,00	0,00	461,73	3.232,11	461,73	30.377,06	27.144,95	0,00	-461,73
301 01	1301	Fracção D-1º Dtº do bloco 5 destina	35.439,91	32.207,77	0,00	0,00	0,00	0,00	0,00	538,69	3.770,83	538,69	35.439,91	31.669,08	0,00	-538,69
301 01	1302	Fracção E - 2º Esqº do bloco 5 destii	30.377,06	27.606,68	0,00	0,00	0,00	0,00	0,00	461,73	3.232,11	461,73	30.377,06	27.144,95	0,00	-461,73
301 01	1303	Fracção F - 2º Dtº do bloco 5 destina	35.439,91	32.207,77	0,00	0,00	0,00	0,00	0,00	538,69	3.770,83	538,69	35.439,91	31.669,08	0,00	-538,69
301 01	1304	Fracção G - 3º Esqº do bloco 5 desti	30.377,06	27.606,68	0,00	0,00	0,00	0,00	0,00	461,73	3.232,11	461,73	30.377,06	27.144,95	0,00	-461,73
301 01	1305	Fracção H - 3º Dtº do bloco 5 destina	35.439,91	32.207,77	0,00	0,00	0,00	0,00	0,00	538,69	3.770,83	538,69	35.439,91	31.669,08	0,00	-538,69
301 01	1320	Fracção A - R/C A do bloco 3 na Cru.	25.490,67	19.118,07	0,00	0,00	0,00	0,00	0,00	318,63	6.691,23	318,63	25.490,67	18.799,44	0,00	-318,63
301 01	1321	Fracção B - R/C B do bloco 3 na Cru.	12.745,33	9.558,93	0,00	0,00	0,00	0,00	0,00	159,32	3.345,72	159,32	12.745,33	9.399,61	0,00	-159,32
301 01	1322	Fracção E - 1º B do bloco 3 na Cruz	12.745,33	9.558,93	0,00	0,00	0,00	0,00	0,00	159,32	3.345,72	159,32	12.745,33	9.399,61	0,00	-159,32
301 01	1323	Fracção F - 1º C do bloco 3 na Cruz	25.490,67	19.118,07	0,00	0,00	0,00	0,00	0,00	318,63	6.691,23	318,63	25.490,67	18.799,44	0,00	-318,63
301 01	1324	Fracção G - 2º A do bloco 3 na Cruz	25.490,67	19.118,07	0,00	0,00	0,00	0,00	0,00	318,63	6.691,23	318,63	25.490,67	18.799,44	0,00	-318,63
301 01	1325	Fracção I - 2º C do bloco 3 na Cruz d	25.490,67	19.118,07	0,00	0,00	0,00	0,00	0,00	318,63	6.691,23	318,63	25.490,67	18.799,44	0,00	-318,63
301 01	1326	Fracção L - 3º B do bloco 3 na Cruz c	12.745,33	9.558,93	0,00	0,00	0,00	0,00	0,00	159,32	3.345,72	159,32	12.745,33	9.399,61	0,00	-159,32
301 01	1327	Fracção N - 4º A do bloco 3 na Cruz	25.490,67	19.118,07	0,00	0,00	0,00	0,00	0,00	318,63	6.691,23	318,63	25.490,67	18.799,44	0,00	-318,63
301 01	1328	Fracção O - 4º B do bloco 3 na Cruz	12.745,33	9.558,93	0,00	0,00	0,00	0,00	0,00	159,32	3.345,72	159,32	12.745,33	9.399,61	0,00	-159,32
301 01	1329	Fracção P - 4º C do bloco 3 na Cruz	25.490,67	19.118,07	0,00	0,00	0,00	0,00	0,00	318,63	6.691,23	318,63	25.490,67	18.799,44	0,00	-318,63
301 01	1330	Predio urbano fraccao a-cave esqº -	50.000,00	0,00	0,00	0,00	0,00	0,00	0,00	0,00	50.000,00	0,00	50.000,00	0,00	0,00	0,00
301 01	1331	Predio urbano fraccao b-cave dtº - b	50.000,00	0,00	0,00	0,00	0,00	0,00	0,00	0,00	50.000,00	0,00	50.000,00	0,00	0,00	0,00
301 01	1332	Predio urbano fraccao c-r/c a - bloco	50.000,00	0,00	0,00	0,00	0,00	0,00	0,00	0,00	50.000,00	0,00	50.000,00	0,00	0,00	0,00
301 01	1333	Predio urbano fraccao d-r/c b - blocc	50.000,00	0,00	0,00	0,00	0,00	0,00	0,00	0,00	50.000,00	0,00	50.000,00	0,00	0,00	0,00
301 01	1334	Predio urbano fraccao e r/c c - bloco	50.000,00	0,00	0,00	0,00	0,00	0,00	0,00	0,00	50.000,00	0,00	50.000,00	0,00	0,00	0,00
301 01	1335	Predio ujrbanu fraccao f-r/c d - bloco	50.000,00	0,00	0,00	0,00	0,00	0,00	0,00	0,00	50.000,00	0,00	50.000,00	0,00	0,00	0,00

Mapa síntese detalhado

Ano: 2013

Identificação dos bens a)			Património inicial b)		Acréscimos patrimoniais			Diminuições patrimoniais					Património final		Variação patrimonial		
Classificação geral			Bruto	Líquido	c)			Totais	e)	f)	Amortizações		Total	Bruto	Líquido	Bruto	Líquido
GH	Nº Invent.	Descrição do bem			Aquisições	Grandes reparações e outros aumentos					Abates	Desvalorizações					
(1)	(2)	(3)	(4)	(5)	(6)	(8)	(9=6+8)	(10)	(11)	(12)	(13)	(14=10+11+12)	(15=4+9-10-11)	(16=15-13)	(17=15-4)	(18=16-5)	
301 01	1336	Predio urbano fraccao g-1ªa - bloco	50.000,00	0,00	0,00	0,00	0,00	0,00	0,00	0,00	50.000,00	0,00	50.000,00	0,00	0,00	0,00	0,00
301 01	1337	Predio urbano fraccao h-1ªb - bloco	50.000,00	0,00	0,00	0,00	0,00	0,00	0,00	0,00	50.000,00	0,00	50.000,00	0,00	0,00	0,00	0,00
301 01	1338	Predio urbano fraccao i-1ªc - bloco 7	50.000,00	0,00	0,00	0,00	0,00	0,00	0,00	0,00	50.000,00	0,00	50.000,00	0,00	0,00	0,00	0,00
301 01	1339	Predio urbano fraccao j-1ª dtº - bloco	50.000,00	0,00	0,00	0,00	0,00	0,00	0,00	0,00	50.000,00	0,00	50.000,00	0,00	0,00	0,00	0,00
301 01	1340	Predio urbano fraccao l - 2ªa-bloco 7	50.000,00	0,00	0,00	0,00	0,00	0,00	0,00	0,00	50.000,00	0,00	50.000,00	0,00	0,00	0,00	0,00
301 01	1341	Predio urbanmo fraccao m - 2ªb - blc	50.000,00	0,00	0,00	0,00	0,00	0,00	0,00	0,00	50.000,00	0,00	50.000,00	0,00	0,00	0,00	0,00
301 01	1342	Predio urbano fraccao n-2ªc - bloco	50.000,00	0,00	0,00	0,00	0,00	0,00	0,00	0,00	50.000,00	0,00	50.000,00	0,00	0,00	0,00	0,00
301 01	1343	Predio urbano fraccao g-2ª d - bloco	50.000,00	0,00	0,00	0,00	0,00	0,00	0,00	0,00	50.000,00	0,00	50.000,00	0,00	0,00	0,00	0,00
301 01	1344	Predio urbano fraccao p-3ªa - bloco	50.000,00	0,00	0,00	0,00	0,00	0,00	0,00	0,00	50.000,00	0,00	50.000,00	0,00	0,00	0,00	0,00
301 01	1345	Predio urbano fraccao t-4ªa - bloco 7	0,00	0,00	0,00	0,00	0,00	0,00	0,00	0,00	0,00	0,00	0,00	0,00	0,00	0,00	0,00
301 01	1346	Predio urbano fraccao u-4ªb - bloco	50.000,00	0,00	0,00	0,00	0,00	0,00	0,00	0,00	50.000,00	0,00	50.000,00	0,00	0,00	0,00	0,00
301 01	1347	Predio urbano fraccao v-4ªc - bloco	50.000,00	0,00	0,00	0,00	0,00	0,00	0,00	0,00	50.000,00	0,00	50.000,00	0,00	0,00	0,00	0,00
301 01	1348	Predio urbano fraccao x-4ªd - bloco	50.000,00	0,00	0,00	0,00	0,00	0,00	0,00	0,00	50.000,00	0,00	50.000,00	0,00	0,00	0,00	0,00
301 01	1349	Predio urbano fraccao r-3ªc - bloco 7	50.000,00	0,00	0,00	0,00	0,00	0,00	0,00	0,00	50.000,00	0,00	50.000,00	0,00	0,00	0,00	0,00
301 01	1350	Predio urbano fraccao s-3ªd - bloco	50.000,00	0,00	0,00	0,00	0,00	0,00	0,00	0,00	50.000,00	0,00	50.000,00	0,00	0,00	0,00	0,00
301 01	1351	Predio urbano fraccao b-r/c b-bloco	50.000,00	0,00	0,00	0,00	0,00	0,00	0,00	0,00	50.000,00	0,00	50.000,00	0,00	0,00	0,00	0,00
301 01	1352	Predio urbano fraccao d-r/c d - bloco	50.000,00	0,00	0,00	0,00	0,00	0,00	0,00	0,00	50.000,00	0,00	50.000,00	0,00	0,00	0,00	0,00
301 01	1353	Predio urbano fraccao e-1ªa - bloco	50.000,00	0,00	0,00	0,00	0,00	0,00	0,00	0,00	50.000,00	0,00	50.000,00	0,00	0,00	0,00	0,00
301 01	1354	Predio urbano fraccao h-1ªd - bloco	50.000,00	0,00	0,00	0,00	0,00	0,00	0,00	0,00	50.000,00	0,00	50.000,00	0,00	0,00	0,00	0,00
301 01	1355	Predio urbano fraccao j-2ªb - bloco 1	50.000,00	0,00	0,00	0,00	0,00	0,00	0,00	0,00	50.000,00	0,00	50.000,00	0,00	0,00	0,00	0,00
301 01	1356	Predio urbano fraccao m-2ªd - bloco	50.000,00	0,00	0,00	0,00	0,00	0,00	0,00	0,00	50.000,00	0,00	50.000,00	0,00	0,00	0,00	0,00
301 01	1357	Predio urbano fraccao n-3ªa - bloco	50.000,00	0,00	0,00	0,00	0,00	0,00	0,00	0,00	50.000,00	0,00	50.000,00	0,00	0,00	0,00	0,00
301 01	1358	Predio urbano fraccao q-3ªB - bloco	50.000,00	0,00	0,00	0,00	0,00	0,00	0,00	0,00	50.000,00	0,00	50.000,00	0,00	0,00	0,00	0,00
301 01	1359	Predio urbano fraccao a - cave a - bl	50.000,00	0,00	0,00	0,00	0,00	0,00	0,00	0,00	50.000,00	0,00	50.000,00	0,00	0,00	0,00	0,00
301 01	1360	Predio urbano fraccao e-1ªesqº - blo	50.000,00	0,00	0,00	0,00	0,00	0,00	0,00	0,00	50.000,00	0,00	50.000,00	0,00	0,00	0,00	0,00
301 01	1361	Predio urbano fraccao g-1ª dtº - bloc	50.000,00	0,00	0,00	0,00	0,00	0,00	0,00	0,00	50.000,00	0,00	50.000,00	0,00	0,00	0,00	0,00
301 01	1362	Predio urbano fraccao h-2ªesqº - blo	50.000,00	0,00	0,00	0,00	0,00	0,00	0,00	0,00	50.000,00	0,00	50.000,00	0,00	0,00	0,00	0,00
301 01	1363	Predio urbano fraccao i-2ª frente - bl	50.000,00	0,00	0,00	0,00	0,00	0,00	0,00	0,00	50.000,00	0,00	50.000,00	0,00	0,00	0,00	0,00
301 01	1364	Predio urbano fraccao o-4ªesqº - blo	50.000,00	0,00	0,00	0,00	0,00	0,00	0,00	0,00	50.000,00	0,00	50.000,00	0,00	0,00	0,00	0,00
301 01	1365	Predio urbano fraccao r-cave b - blo	50.000,00	0,00	0,00	0,00	0,00	0,00	0,00	0,00	50.000,00	0,00	50.000,00	0,00	0,00	0,00	0,00
301 01	1366	Predio urbano destinado a habitacac	51.970,00	44.824,07	0,00	0,00	0,00	0,00	0,00	0,00	649,63	7.795,56	649,63	51.970,00	44.174,44	0,00	-649,63

Mapa síntese detalhado

Ano: 2013

Identificação dos bens a)			Património inicial b)		Acréscimos patrimoniais c)			Diminuições patrimoniais					Património final		Variação patrimonial		
Classificação geral			Bruto	Líquido	Aquisições	Grandes reparações e outros aumentos	Totais	Abates	Desvalorizações	Amortizações			Total	Bruto	Líquido	Bruto	Líquido
GH	Nº Invent.	Descrição do bem								exercício g)	exercício h)	exercício i)					
(1)	(2)	(3)	(4)	(5)	(6)	(8)	(9=6+8)	(10)	(11)	(12)	(13)	(14=10+11+12)	(15=4+9-10-11)	(16=15-13)	(17=15-4)	(18=16-5)	
301 01	1367	Prédio urbano destinado a habitacã	51.970,00	44.824,07	0,00	0,00	0,00	0,00	0,00	649,63	7.795,56	649,63	51.970,00	44.174,44	0,00	-649,63	
301 01	1368	Prédio urbano destinado a habitacac	51.970,00	44.824,07	0,00	0,00	0,00	0,00	0,00	649,63	7.795,56	649,63	51.970,00	44.174,44	0,00	-649,63	
301 01	1369	Predio urbano destinado a habitacac	51.970,00	44.824,07	0,00	0,00	0,00	0,00	0,00	649,63	7.795,56	649,63	51.970,00	44.174,44	0,00	-649,63	
301 01	1370	Predio urbano destinado a habitacac	51.970,00	44.824,07	0,00	0,00	0,00	0,00	0,00	649,63	7.795,56	649,63	51.970,00	44.174,44	0,00	-649,63	
301 01	1371	Predio urbano destinado a habitacac	51.970,00	44.824,07	0,00	0,00	0,00	0,00	0,00	649,63	7.795,56	649,63	51.970,00	44.174,44	0,00	-649,63	
301 01	1372	Predio urbano destinado a habitacac	51.970,00	44.824,07	0,00	0,00	0,00	0,00	0,00	649,63	7.795,56	649,63	51.970,00	44.174,44	0,00	-649,63	
301 01	1373	Predio urbano destinado a habitacac	51.970,00	44.824,07	0,00	0,00	0,00	0,00	0,00	649,63	7.795,56	649,63	51.970,00	44.174,44	0,00	-649,63	
301 01	1375	Predio urbano fraccoa a-r/c esqº - bl	50.000,00	0,00	0,00	0,00	0,00	0,00	0,00	0,00	50.000,00	0,00	50.000,00	0,00	0,00	0,00	0,00
301 01	1376	Predio urbano fraccao b-r/c frente - t	50.000,00	0,00	0,00	0,00	0,00	0,00	0,00	0,00	50.000,00	0,00	50.000,00	0,00	0,00	0,00	0,00
301 01	1377	Predio urbano fraccao c-r/c dtº - bloc	50.000,00	0,00	0,00	0,00	0,00	0,00	0,00	0,00	50.000,00	0,00	50.000,00	0,00	0,00	0,00	0,00
301 01	1378	Predio urbano fraccao d-1º esqº-bloc	50.000,00	0,00	0,00	0,00	0,00	0,00	0,00	0,00	50.000,00	0,00	50.000,00	0,00	0,00	0,00	0,00
301 01	1379	Predio urbano fraccao e-1º frente - bl	50.000,00	0,00	0,00	0,00	0,00	0,00	0,00	0,00	50.000,00	0,00	50.000,00	0,00	0,00	0,00	0,00
301 01	1380	Predio urbano fraccao f-1º dtº - bloco	50.000,00	0,00	0,00	0,00	0,00	0,00	0,00	0,00	50.000,00	0,00	50.000,00	0,00	0,00	0,00	0,00
301 01	1381	Predio urbano fraccao g-2º esqº - blc	50.000,00	0,00	0,00	0,00	0,00	0,00	0,00	0,00	50.000,00	0,00	50.000,00	0,00	0,00	0,00	0,00
301 01	1382	Predio urbano fraccao h-2º frente - b	50.000,00	0,00	0,00	0,00	0,00	0,00	0,00	0,00	50.000,00	0,00	50.000,00	0,00	0,00	0,00	0,00
301 01	1383	Predio urbano fraccao l - 3º frente - b	50.000,00	0,00	0,00	0,00	0,00	0,00	0,00	0,00	50.000,00	0,00	50.000,00	0,00	0,00	0,00	0,00
301 01	1384	Predio urbano fraccao o-4º frente - bl	50.000,00	0,00	0,00	0,00	0,00	0,00	0,00	0,00	50.000,00	0,00	50.000,00	0,00	0,00	0,00	0,00
301 01	1394	Fracção A - r/c Esqº do bloco 14 des	30.377,06	27.986,68	0,00	0,00	0,00	0,00	0,00	461,73	2.852,11	461,73	30.377,06	27.524,95	0,00	-461,73	
301 01	1395	Fracção B - r/c Dtº do bloco 14 desti	30.377,06	27.606,68	0,00	0,00	0,00	0,00	0,00	461,73	3.232,11	461,73	30.377,06	27.144,95	0,00	-461,73	
301 01	1396	Fracção C - 1º Esqº do bloco 14 des	30.377,06	27.986,68	0,00	0,00	0,00	0,00	0,00	461,73	2.852,11	461,73	30.377,06	27.524,95	0,00	-461,73	
301 01	1397	Fracção D - 1º Dtº do bloco 14 destir	35.396,09	32.547,97	0,00	0,00	0,00	0,00	0,00	538,02	3.386,14	538,02	35.396,09	32.009,95	0,00	-538,02	
301 01	1398	Fracção E - 2º Esqº do bloco 14 des	30.377,06	27.986,68	0,00	0,00	0,00	0,00	0,00	461,73	2.852,11	461,73	30.377,06	27.524,95	0,00	-461,73	
301 01	1399	Fracção F - 2º Dtº do bloco 14 destir	35.396,09	32.547,97	0,00	0,00	0,00	0,00	0,00	538,02	3.386,14	538,02	35.396,09	32.009,95	0,00	-538,02	
301 01	1400	Fracção G - 3º Esqº do bloco 14 des	30.377,06	27.986,68	0,00	0,00	0,00	0,00	0,00	461,73	2.852,11	461,73	30.377,06	27.524,95	0,00	-461,73	
301 01	1401	Fracção H - 3º Dtº do bloco 14 destir	35.396,09	32.547,97	0,00	0,00	0,00	0,00	0,00	538,02	3.386,14	538,02	35.396,09	32.009,95	0,00	-538,02	
301 01	1561	Fraccao l - 3º i - bloco de s.tome e pr	50.000,00	44.375,00	0,00	0,00	0,00	0,00	0,00	625,00	6.250,00	625,00	50.000,00	43.750,00	0,00	-625,00	
301 01	1562	Fraccao j - 3º e - bloco de s. tomé e j	50.000,00	44.375,00	0,00	0,00	0,00	0,00	0,00	625,00	6.250,00	625,00	50.000,00	43.750,00	0,00	-625,00	
301 01	1563	Fraccao i - 2º l - bloco de s. tomé e p	50.000,00	44.375,00	0,00	0,00	0,00	0,00	0,00	625,00	6.250,00	625,00	50.000,00	43.750,00	0,00	-625,00	
301 01	1566	Fraccao e - 1º f - bloco de s.tome e p	75.000,00	66.562,50	0,00	0,00	0,00	0,00	0,00	937,50	9.375,00	937,50	75.000,00	65.625,00	0,00	-937,50	
301 01	1567	Fraccao b - r/c i - bloco de s. tome e	75.000,00	66.562,50	0,00	0,00	0,00	0,00	0,00	937,50	9.375,00	937,50	75.000,00	65.625,00	0,00	-937,50	
301 01	1568	Fraccao a - r/c i - bloco de s. tomé e	75.000,00	66.562,50	0,00	0,00	0,00	0,00	0,00	937,50	9.375,00	937,50	75.000,00	65.625,00	0,00	-937,50	

Mapa síntese detalhado

Ano: 2013

Identificação dos bens a)			Património inicial b)		Acréscimos patrimoniais			Diminuições patrimoniais					Património final		Variação patrimonial		
Classificação geral			Bruto	Líquido	c) Aquisições	Grandes reparações e outros aumentos	Totais	e) Abates	f) Desvalorizações	Amortizações			Total	Bruto	Líquido	Bruto	Líquido
GH	Nº Invent.	Descrição do bem								exercício g)	acumuladas	(12)					
(1)	(2)	(3)	(4)	(5)	(6)	(8)	(9=6+8)	(10)	(11)	(12)	(13)	(14=10+11+12)	(15=4+9-10-11)	(16=15-13)	(17=15-4)	(18=16-5)	
301 01	1608	Fraccao f - 1º l - bloco de s. tome e f	75.000,00	66.562,50	0,00	0,00	0,00	0,00	0,00	937,50	9.375,00	937,50	75.000,00	65.625,00	0,00	-937,50	
301 01	1647	Prédio urbano - fracção d - r/c b desi	50.000,00	44.375,00	0,00	0,00	0,00	0,00	0,00	625,00	6.250,00	625,00	50.000,00	43.750,00	0,00	-625,00	
301 01	1648	Prédio urbano - fracção h - 1ºb desti	50.000,00	44.375,00	0,00	0,00	0,00	0,00	0,00	625,00	6.250,00	625,00	50.000,00	43.750,00	0,00	-625,00	
301 01	1651	Prédio urbano - fracção j - 1º d desti	50.000,00	44.375,00	0,00	0,00	0,00	0,00	0,00	625,00	6.250,00	625,00	50.000,00	43.750,00	0,00	-625,00	
301 01	1652	Prédio urbano - fracção a - cv esq de	50.000,00	44.375,00	0,00	0,00	0,00	0,00	0,00	625,00	6.250,00	625,00	50.000,00	43.750,00	0,00	-625,00	
301 01	1656	Prédio urbano - fracção c - r/c a des	50.000,00	44.375,00	0,00	0,00	0,00	0,00	0,00	625,00	6.250,00	625,00	50.000,00	43.750,00	0,00	-625,00	
301 01	1657	Prédio urbano - fracção b - cv dto de	50.000,00	44.375,00	0,00	0,00	0,00	0,00	0,00	625,00	6.250,00	625,00	50.000,00	43.750,00	0,00	-625,00	
301 02	1658	Prédio urbano - fracção p destinado	160.000,00	142.000,00	0,00	0,00	0,00	0,00	0,00	2.000,00	20.000,00	2.000,00	160.000,00	140.000,00	0,00	-2.000,00	
301 01	1662	Fracção A - r/c Esqº do bloco 17 des	30.377,06	27.606,68	0,00	0,00	0,00	0,00	0,00	461,73	3.232,11	461,73	30.377,06	27.144,95	0,00	-461,73	
301 01	1663	Fracção B - r/c Dtº do bloco 17 desti	30.377,06	27.606,68	0,00	0,00	0,00	0,00	0,00	461,73	3.232,11	461,73	30.377,06	27.144,95	0,00	-461,73	
301 01	1664	Fracção C - 1º Esqº do bloco 17 des	30.377,06	27.606,68	0,00	0,00	0,00	0,00	0,00	461,73	3.232,11	461,73	30.377,06	27.144,95	0,00	-461,73	
301 01	1665	Fracção D - 1º Dtº do bloco 17 destir	35.439,91	32.207,77	0,00	0,00	0,00	0,00	0,00	538,69	3.770,83	538,69	35.439,91	31.669,08	0,00	-538,69	
301 01	1666	Fracção E - 2º Esqº do bloco 17 des	30.377,06	27.606,68	0,00	0,00	0,00	0,00	0,00	461,73	3.232,11	461,73	30.377,06	27.144,95	0,00	-461,73	
301 01	1667	Fracção F - 2º Dtº do bloco 17 destir	35.439,91	32.207,77	0,00	0,00	0,00	0,00	0,00	538,69	3.770,83	538,69	35.439,91	31.669,08	0,00	-538,69	
301 01	1668	Fracção G - 3º Esqº do bloco 17 des	30.377,06	27.606,68	0,00	0,00	0,00	0,00	0,00	461,73	3.232,11	461,73	30.377,06	27.144,95	0,00	-461,73	
301 01	1669	Fracção H - 3º Dtº do bloco 17 destir	35.439,91	32.207,77	0,00	0,00	0,00	0,00	0,00	538,69	3.770,83	538,69	35.439,91	31.669,08	0,00	-538,69	
301 02	1680	Edifício no beco do teatro destinado	31.424,24	29.460,24	0,00	0,00	0,00	0,00	0,00	392,80	2.356,80	392,80	31.424,24	29.067,44	0,00	-392,80	
301 02	1682	Prédio urbano destinado a sede de :	200.000,00	177.500,00	0,00	0,00	0,00	0,00	0,00	2.500,00	25.000,00	2.500,00	200.000,00	175.000,00	0,00	-2.500,00	
301 01	1689	Prédio urbano - fracção l - 2ªa destir	50.000,00	44.375,00	0,00	0,00	0,00	0,00	0,00	625,00	6.250,00	625,00	50.000,00	43.750,00	0,00	-625,00	
301 01	1690	Prédio urbano - fracção m - destinad	50.000,00	44.375,00	0,00	0,00	0,00	0,00	0,00	625,00	6.250,00	625,00	50.000,00	43.750,00	0,00	-625,00	
301 01	1691	Prédio urbano - fracção r - 3ªc destir	50.000,00	44.375,00	0,00	0,00	0,00	0,00	0,00	625,00	6.250,00	625,00	50.000,00	43.750,00	0,00	-625,00	
301 01	1692	Prédio urbano - fracção v - 4ªc desti	50.000,00	44.375,00	0,00	0,00	0,00	0,00	0,00	625,00	6.250,00	625,00	50.000,00	43.750,00	0,00	-625,00	
301 01	1702	Prédio urbano - fracção i - 1ªc desti	50.000,00	44.375,00	0,00	0,00	0,00	0,00	0,00	625,00	6.250,00	625,00	50.000,00	43.750,00	0,00	-625,00	
301 01	1994	Fracção l do lote 10 destinada a real	38.606,08	34.745,44	0,00	0,00	0,00	38.606,08	0,00	3.860,64	0,00	42.466,72	0,00	0,00	-38.606,08	-34.745,44	
301 01	1995	Fracção c do lote 5 destinada a real	59.145,76	53.231,20	0,00	0,00	0,00	59.145,76	0,00	5.914,56	0,00	65.060,32	0,00	0,00	-59.145,76	-53.231,20	
301 01	1996	Fracção g do lote 5 destinada a real	50.362,76	45.326,52	0,00	0,00	0,00	50.362,76	0,00	5.036,24	0,00	55.399,00	0,00	0,00	-50.362,76	-45.326,52	
301 01	1997	Fracção h do lote 5 destinada a real	38.606,08	34.745,44	0,00	0,00	0,00	38.606,08	0,00	3.860,64	0,00	42.466,72	0,00	0,00	-38.606,08	-34.745,44	
301 02	2105	Quartel dos invalidos destinado inste	1.000.000,00	900.000,00	0,00	0,00	0,00	0,00	0,00	12.500,00	112.500,00	12.500,00	1.000.000,00	887.500,00	0,00	-12.500,00	
301 08	2112	Casa de Santa Maria	2.669.641,00	2.508.661,69	0,00	0,00	0,00	0,00	0,00	17.886,59	178.865,90	17.886,59	2.669.641,00	2.490.775,10	0,00	-17.886,59	
301 01	2140	Fracção B - R/C B do bloco 2 na Cru	12.745,33	9.558,93	0,00	0,00	0,00	0,00	0,00	159,32	3.345,72	159,32	12.745,33	9.399,61	0,00	-159,32	
301 01	2142	Fracção D - R/C D do bloco 1 na Cru	19.117,99	14.338,59	0,00	0,00	0,00	0,00	0,00	238,97	5.018,37	238,97	19.117,99	14.099,62	0,00	-238,97	

Mapa síntese detalhado

Ano: 2013

Identificação dos bens a)			Património inicial b)		Acréscimos patrimoniais			Diminuições patrimoniais					Património final		Variação patrimonial	
Classificação geral			Bruto	Líquido	c) Aquisições	Grandes reparações e outros aumentos	Totais	e) Abates	f) Desvalorizações	Amortizações		Total	Bruto	Líquido	Bruto	Líquido
GH	Nº Invent.	Descrição do bem								exercício g)	acumuladas					
(1)	(2)	(3)	(4)	(5)	(6)	(8)	(9=6+8)	(10)	(11)	(12)	(13)	(14=10+11+12)	(15=4+9-10-11)	(16=15-13)	(17=15-4)	(18=16-5)
301 01	2154	Fracção A - R/C A do bloco 2 na Cru:	25.490,67	19.118,07	0,00	0,00	0,00	0,00	0,00	318,63	6.691,23	318,63	25.490,67	18.799,44	0,00	-318,63
301 01	2157	Fracção D - R/C D do bloco 5 na Cru	18.496,28	13.872,28	0,00	0,00	0,00	0,00	0,00	231,20	4.855,20	231,20	18.496,28	13.641,08	0,00	-231,20
301 01	2160	Fracção H - 1º D do bloco 5 na Cruz	18.496,28	13.872,28	0,00	0,00	0,00	0,00	0,00	231,20	4.855,20	231,20	18.496,28	13.641,08	0,00	-231,20
301 01	2174	Fracção O - 3º B do bloco 5 na Cruz	12.330,85	9.248,05	0,00	0,00	0,00	0,00	0,00	154,14	3.236,94	154,14	12.330,85	9.093,91	0,00	-154,14
301 08	2233	Prédio destinado a museu etnográf	337.500,00	316.406,25	0,00	0,00	0,00	0,00	0,00	4.218,75	25.312,50	4.218,75	337.500,00	312.187,50	0,00	-4.218,75
301 02	2262	Fracção A - R/C A do Nº67, loja 102,	31.605,58	30.420,37	0,00	0,00	0,00	0,00	0,00	395,07	1.580,28	395,07	31.605,58	30.025,30	0,00	-395,07
301 01	2263	Fracção B - R/C Esqº do Nº67, desti	57.321,75	51.589,59	0,00	0,00	0,00	0,00	0,00	716,52	6.448,68	716,52	57.321,75	50.873,07	0,00	-716,52
301 01	2264	Fracção C - 1º Esqº do Nº67, destina	49.426,50	44.483,86	0,00	0,00	0,00	0,00	0,00	617,83	5.560,47	617,83	49.426,50	43.866,03	0,00	-617,83
301 01	2265	Fracção D - 1º Dtº do Nº67, destinac	58.797,00	52.917,32	0,00	0,00	0,00	0,00	0,00	734,96	6.614,64	734,96	58.797,00	52.182,36	0,00	-734,96
301 01	2266	Fracção E - 2º Esqº do Nº67, destina	49.426,50	44.483,86	0,00	0,00	0,00	0,00	0,00	617,83	5.560,47	617,83	49.426,50	43.866,03	0,00	-617,83
301 01	2267	Fracção F - 2º Dtº do Nº67, destinad	58.797,00	52.917,32	0,00	0,00	0,00	0,00	0,00	734,96	6.614,64	734,96	58.797,00	52.182,36	0,00	-734,96
301 01	2268	Fracção G - 3º Esqº do Nº67, destina	49.426,50	44.483,86	0,00	0,00	0,00	0,00	0,00	617,83	5.560,47	617,83	49.426,50	43.866,03	0,00	-617,83
301 01	2269	Fracção H - 3º Dtº do Nº67, destinac	58.797,00	52.917,32	0,00	0,00	0,00	0,00	0,00	734,96	6.614,64	734,96	58.797,00	52.182,36	0,00	-734,96
301 01	2270	Fracção I - R/C do Nº67 - Arrecadaç	1.429,47	1.286,51	0,00	0,00	0,00	0,00	0,00	17,87	160,83	17,87	1.429,47	1.268,64	0,00	-17,87
301 01	2271	Fracção J - R/C do Nº67 - Arrecadaç	1.429,47	1.286,51	0,00	0,00	0,00	0,00	0,00	17,87	160,83	17,87	1.429,47	1.268,64	0,00	-17,87
301 01	2272	Fracção K - R/C do Nº67 - Arrecadaç	1.429,47	1.286,51	0,00	0,00	0,00	0,00	0,00	17,87	160,83	17,87	1.429,47	1.268,64	0,00	-17,87
301 01	2273	Fracção L - R/C do Nº67 - Arrecadaç	1.429,47	1.286,51	0,00	0,00	0,00	0,00	0,00	17,87	160,83	17,87	1.429,47	1.268,64	0,00	-17,87
301 01	2274	Fracção M - R/C do Nº67 - Arrecada	1.429,47	1.286,51	0,00	0,00	0,00	0,00	0,00	17,87	160,83	17,87	1.429,47	1.268,64	0,00	-17,87
301 01	2275	Fracção N - R/C do Nº67 - Arrecada	1.429,47	1.286,51	0,00	0,00	0,00	0,00	0,00	17,87	160,83	17,87	1.429,47	1.268,64	0,00	-17,87
301 01	2276	Fracção O - R/C do Nº67 - Arrecada	1.429,47	1.286,51	0,00	0,00	0,00	0,00	0,00	17,87	160,83	17,87	1.429,47	1.268,64	0,00	-17,87
301 08	2279	Prédio urbano destinado à bibliote	251.250,00	238.687,48	0,00	0,00	0,00	0,00	0,00	3.140,63	15.703,15	3.140,63	251.250,00	235.546,85	0,00	-3.140,63
301 02	2297	Fracção AZ - R/C Fte. Dtº do edifício	54.765,00	51.342,20	0,00	0,00	0,00	0,00	0,00	684,56	4.107,36	684,56	54.765,00	50.657,64	0,00	-684,56
301 02	2298	Fracção BA - R/C Dtº do edifício 7 de	54.150,00	50.765,60	0,00	0,00	0,00	0,00	0,00	676,88	4.061,28	676,88	54.150,00	50.088,72	0,00	-676,88
301 02	2299	Fracção BB - 1º Esqº do edifício 7 de	72.405,00	67.879,70	0,00	0,00	0,00	0,00	0,00	905,06	5.430,36	905,06	72.405,00	66.974,64	0,00	-905,06
301 02	2300	Fracção BC - 1º Fte. Esqº do edificic	44.392,50	41.617,95	0,00	0,00	0,00	0,00	0,00	554,91	3.329,46	554,91	44.392,50	41.063,04	0,00	-554,91
301 02	2301	Fracção BD - 1º Fte. Dtº do edifício 7	35.587,50	33.363,30	0,00	0,00	0,00	0,00	0,00	444,84	2.669,04	444,84	35.587,50	32.918,46	0,00	-444,84
301 02	2302	Fracção BE - 1º Dtº do edifício 7 des	43.215,00	40.514,05	0,00	0,00	0,00	0,00	0,00	540,19	3.241,14	540,19	43.215,00	39.973,86	0,00	-540,19
301 03	2317	Edifício B1 destinado a armazém e e	22.372,50	20.135,22	0,00	0,00	0,00	0,00	0,00	279,66	2.516,94	279,66	22.372,50	19.855,56	0,00	-279,66
301 03	2318	Edifício B2 destinado a armazém e e	29.707,50	26.736,78	0,00	0,00	0,00	0,00	0,00	371,34	3.342,06	371,34	29.707,50	26.365,44	0,00	-371,34
301 03	2319	Edifício B3 destinado a armazém e e	29.707,50	26.736,78	0,00	0,00	0,00	0,00	0,00	371,34	3.342,06	371,34	29.707,50	26.365,44	0,00	-371,34
301 03	2320	Edifício B4 destinado a armazém e e	0,00	0,00	29.707,50	0,00	29.707,50	0,00	0,00	1.856,70	1.856,70	1.856,70	29.707,50	27.850,80	29.707,50	27.850,80

Mapa síntese detalhado

Ano: 2013

Identificação dos bens a)			Património inicial b)		Acréscimos patrimoniais			Diminuições patrimoniais					Património final		Variação patrimonial		
Classificação geral			Bruto	Líquido	c) Aquisições	Grandes reparações e outros aumentos	Totais	e) Abates	f) Desvalorizações	Amortizações			Total	Bruto	Líquido	Bruto	Líquido
GH	Nº Invent.	Descrição do bem								exercício g)	acumuladas	(12)					
(1)	(2)	(3)	(4)	(5)	(6)	(8)	(9=6+8)	(10)	(11)	(12)	(13)	(14=10+11+12)	(15=4+9-10-11)	(16=15-13)	(17=15-4)	(18=16-5)	
301 03 n/n	2321	Edifício B5 destinado a armazém e a	0,00	0,00	34.417,50	0,00	34.417,50	0,00	0,00	1.720,88	1.720,88	1.720,88	34.417,50	32.696,62	34.417,50	32.696,62	
301 08 n/n	2350	Biblioteca Municipal de Cascais - Pa	337.500,00	320.625,00	0,00	0,00	0,00	337.500,00	0,00	16.875,00	0,00	354.375,00	0,00	0,00	-337.500,00	-320.625,00	
301 02 n/n	2358	Loja no R/C e garagem na cave do b	277.153,96	194.007,88	0,00	0,00	0,00	0,00	0,00	3.464,42	86.610,50	3.464,42	277.153,96	190.543,46	0,00	-3.464,42	
301 01 n/n	2369	Fracção A - R/C Esqº do Nº 49 destir	49.283,25	44.354,93	0,00	0,00	0,00	0,00	0,00	616,04	5.544,36	616,04	49.283,25	43.738,89	0,00	-616,04	
301 01 n/n	2370	Fracção B - R/C Dtº do Nº49, destine	31.543,50	28.389,18	0,00	0,00	0,00	0,00	0,00	394,29	3.548,61	394,29	31.543,50	27.994,89	0,00	-394,29	
301 01 n/n	2371	Fracção C - 1º Esqº do Nº49, destine	33.089,25	29.780,29	0,00	0,00	0,00	0,00	0,00	413,62	3.722,58	413,62	33.089,25	29.366,67	0,00	-413,62	
301 01 n/n	2372	Fracção D - 1º Dtº do Nº49, destinac	49.878,75	44.890,91	0,00	0,00	0,00	0,00	0,00	623,48	5.611,32	623,48	49.878,75	44.267,43	0,00	-623,48	
301 01 n/n	2373	Fracção E - 2º Esqº do Nº49, destine	33.089,25	29.780,29	0,00	0,00	0,00	0,00	0,00	413,62	3.722,58	413,62	33.089,25	29.366,67	0,00	-413,62	
301 01 n/n	2374	Fracção F - 2º Dtº do Nº49, destinad	49.878,75	44.890,91	0,00	0,00	0,00	0,00	0,00	623,48	5.611,32	623,48	49.878,75	44.267,43	0,00	-623,48	
301 01 n/n	2375	Fracção G - 3º Esqº do Nº49, destine	33.089,25	29.780,29	0,00	0,00	0,00	0,00	0,00	413,62	3.722,58	413,62	33.089,25	29.366,67	0,00	-413,62	
301 01 n/n	2376	Fracção H - 3º Dtº do Nº49, destinad	49.878,75	44.890,91	0,00	0,00	0,00	0,00	0,00	623,48	5.611,32	623,48	49.878,75	44.267,43	0,00	-623,48	
301 01 n/n	2473	Fracção F - 1º B do bloco 4 na Cruz	19.117,99	14.338,59	0,00	0,00	0,00	0,00	0,00	238,97	5.018,37	238,97	19.117,99	14.099,62	0,00	-238,97	
301 01 n/n	2476	Fracção M - 2º D do bloco 4 na Cruz	19.117,99	14.338,59	0,00	0,00	0,00	0,00	0,00	238,97	5.018,37	238,97	19.117,99	14.099,62	0,00	-238,97	
301 01 n/n	2481	Fracção S - 4º B do bloco 4 na Cruz	19.117,99	14.338,59	0,00	0,00	0,00	0,00	0,00	238,97	5.018,37	238,97	19.117,99	14.099,62	0,00	-238,97	
301 01 n/n	2499	Fracção S - 4º B do bloco 2 na Cruz	12.745,33	9.558,93	0,00	0,00	0,00	0,00	0,00	159,32	3.345,72	159,32	12.745,33	9.399,61	0,00	-159,32	
301 02 o/n	3096	Fracção A, loja n.º 1, r/c, destinada a	54.847,50	50.733,96	0,00	0,00	0,00	0,00	0,00	685,59	4.799,13	685,59	54.847,50	50.048,37	0,00	-685,59	
301 02 o/n	3181	Fracção A - R/C do Nº60, destinada	26.550,02	24.558,74	0,00	0,00	0,00	0,00	0,00	331,88	2.323,16	331,88	26.550,02	24.226,86	0,00	-331,88	
301 02 o/n	3182	Fracção B - R/C do Nº60, destinada	33.511,54	31.346,24	0,00	0,00	0,00	0,00	0,00	418,89	2.584,19	418,89	33.511,54	30.927,35	0,00	-418,89	
301 01 n/n	3183	Fracção C - 1º Esqº do Nº60, destine	49.878,75	44.890,91	0,00	0,00	0,00	0,00	0,00	623,48	5.611,32	623,48	49.878,75	44.267,43	0,00	-623,48	
301 01 n/n	3184	Fracção D - 1º Dtº do Nº60, destinad	32.101,50	28.891,34	0,00	0,00	0,00	0,00	0,00	401,27	3.611,43	401,27	32.101,50	28.490,07	0,00	-401,27	
301 01 n/n	3185	Fracção E - 2º Esqº do Nº60, destine	49.878,75	44.890,91	0,00	0,00	0,00	0,00	0,00	623,48	5.611,32	623,48	49.878,75	44.267,43	0,00	-623,48	
301 01 n/n	3186	Fracção F - 2º Dtº do Nº60, destinad	32.101,50	28.891,34	0,00	0,00	0,00	0,00	0,00	401,27	3.611,43	401,27	32.101,50	28.490,07	0,00	-401,27	
301 01 n/n	3187	Fracção G - 3º Esqº do Nº60, destine	49.878,75	44.890,91	0,00	0,00	0,00	0,00	0,00	623,48	5.611,32	623,48	49.878,75	44.267,43	0,00	-623,48	
301 01 o/n	3188	Fracção H - 3º Dtº do Nº60, destinad	32.101,50	28.891,34	0,00	0,00	0,00	0,00	0,00	401,27	3.611,43	401,27	32.101,50	28.490,07	0,00	-401,27	
301 01 o/n	3189	Fracção I - R/C do Nº60 - Arrecadaç	1.429,47	1.286,51	0,00	0,00	0,00	0,00	0,00	17,87	160,83	17,87	1.429,47	1.268,64	0,00	-17,87	
301 01 o/n	3190	Fracção J - R/C do Nº60 - Arrecadaç	1.429,47	1.286,51	0,00	0,00	0,00	0,00	0,00	17,87	160,83	17,87	1.429,47	1.268,64	0,00	-17,87	
301 01 o/n	3191	Fracção K - R/C do Nº60 - Arrecadaç	1.429,47	1.286,51	0,00	0,00	0,00	0,00	0,00	17,87	160,83	17,87	1.429,47	1.268,64	0,00	-17,87	
301 01 o/n	3192	Fracção L - R/C do Nº60 - Arrecadaç	1.429,47	1.286,51	0,00	0,00	0,00	0,00	0,00	17,87	160,83	17,87	1.429,47	1.268,64	0,00	-17,87	
301 01 o/n	3193	Fracção M - R/C do Nº60 - Arrecada	1.429,47	1.286,51	0,00	0,00	0,00	0,00	0,00	17,87	160,83	17,87	1.429,47	1.268,64	0,00	-17,87	
301 01 o/n	3194	Fracção N - R/C do Nº60 - Arrecada	1.429,47	1.286,51	0,00	0,00	0,00	0,00	0,00	17,87	160,83	17,87	1.429,47	1.268,64	0,00	-17,87	
301 02 o/n	3335	Fracção A - R/C A do Nº139, Loja 94A	16.491,32	16.079,04	0,00	0,00	0,00	0,00	0,00	206,14	618,42	206,14	16.491,32	15.872,90	0,00	-206,14	

Mapa síntese detalhado

Ano: 2013

Identificação dos bens a)			Património inicial b)		Acréscimos patrimoniais			Diminuições patrimoniais					Património final		Variação patrimonial		
Classificação geral			Bruto	Líquido	c) Aquisições	Grandes reparações e outros aumentos	Totais	e) Abates	f) Desvalorizações	Amortizações			Total	Bruto	Líquido	Bruto	Líquido
GH	Nº Invent.	Descrição do bem								exercício g)	acumuladas	(12)					
(1)	(2)	(3)	(4)	(5)	(6)	(8)	(9=6+8)	(10)	(11)	(12)	(13)	(14=10+11+12)	(15=4+9-10-11)	(16=15-13)	(17=15-4)	(18=16-5)	
301 02 oan	3336	Fração B - R/C B do Nº 119 - Loja 11	0,00	0,00	16.491,32	0,00	16.491,32	0,00	0,00	412,28	412,28	412,28	16.491,32	16.079,04	16.491,32	16.079,04	
301 02 oan	3337	Fração A - R/C A do Nº103 - Loja 13	0,00	0,00	16.815,33	0,00	16.815,33	0,00	0,00	420,38	420,38	420,38	16.815,33	16.394,95	16.815,33	16.394,95	
301 02 oan	3338	Fração A - R/C A do Nº47 - Loja 150	33.220,87	31.559,83	0,00	0,00	0,00	0,00	0,00	415,26	2.076,30	415,26	33.220,87	31.144,57	0,00	-415,26	
301 02 oan	3339	Fração A - R/C A do Nº66 - Loja 7A	0,00	0,00	43.227,17	0,00	43.227,17	0,00	0,00	1.080,68	1.080,68	1.080,68	43.227,17	42.146,49	43.227,17	42.146,49	
301 02 oan	3340	Fração B - R/C B do Nº97 - Loja 90,	15.114,26	14.925,33	0,00	0,00	0,00	0,00	0,00	188,93	377,86	188,93	15.114,26	14.736,40	0,00	-188,93	
301 02 oan	3341	Fração A - R/C A do Nº79 - Loja 76A	16.491,32	15.254,48	0,00	0,00	0,00	0,00	0,00	206,14	1.442,98	206,14	16.491,32	15.048,34	0,00	-206,14	
301 02 oan	3342	Fração B - R/C B do Nº79 - Loja 76,	16.781,98	15.523,36	0,00	0,00	0,00	0,00	0,00	209,77	1.468,39	209,77	16.781,98	15.313,59	0,00	-209,77	
301 02 oan	3343	Fração A - R/C A do Nº61 - Loja 54, c	16.815,33	15.974,57	0,00	0,00	0,00	0,00	0,00	210,19	1.050,95	210,19	16.815,33	15.764,38	0,00	-210,19	
301 02 oan	3344	Fração B - R/C B - Loja 54A do Nº71	21.208,57	19.617,91	0,00	0,00	0,00	0,00	0,00	265,11	1.855,77	265,11	21.208,57	19.352,80	0,00	-265,11	
301 02 oan	3345	Fração A - R/C A - Loja 38 do Nº 41,	21.208,57	19.617,91	0,00	0,00	0,00	0,00	0,00	265,11	1.855,77	265,11	21.208,57	19.352,80	0,00	-265,11	
301 02 oan	3346	Fração B - R/C B - Loja 38A do Nº 4	16.815,33	16.605,14	0,00	0,00	0,00	0,00	0,00	210,19	420,38	210,19	16.815,33	16.394,95	0,00	-210,19	
301 02 oan	3347	Fração A - R/C A - Loja 16 do Nº 25,	0,00	0,00	21.985,24	0,00	21.985,24	0,00	0,00	549,64	549,64	549,64	21.985,24	21.435,60	21.985,24	21.435,60	
301 02 oan	3348	Fração B - R/C B - Loja 16A do Nº 2	47.372,64	43.819,68	0,00	0,00	0,00	0,00	0,00	592,16	4.145,12	592,16	47.372,64	43.227,52	0,00	-592,16	
301 02 nin	3438	Fracção J do Edifício Central Office	247.500,00	232.031,25	0,00	0,00	0,00	0,00	0,00	3.093,75	18.562,50	3.093,75	247.500,00	228.937,50	0,00	-3.093,75	
301 02 oan	3440	Fracção autónoma designada por "B	45.000,00	42.187,50	0,00	0,00	0,00	0,00	0,00	562,50	3.375,00	562,50	45.000,00	41.625,00	0,00	-562,50	
301 02 oan	3442	Fracção autónoma designada por "C	142.500,00	133.593,75	0,00	0,00	0,00	0,00	0,00	1.781,25	10.687,50	1.781,25	142.500,00	131.812,50	0,00	-1.781,25	
301 02 nin	3723	Fracção A - 2º - Escritório 1 com dois	289.786,39	277.975,39	0,00	0,00	0,00	0,00	0,00	3.651,56	15.462,56	3.651,56	289.786,39	274.323,83	0,00	-3.651,56	
301 02 nin	3724	Fracção B - 2º - Escritório 2 com um	440.429,44	424.659,16	0,00	0,00	0,00	0,00	0,00	5.578,45	21.348,73	5.578,45	440.429,44	419.080,71	0,00	-5.578,45	
301 02 nin	3725	Fracção C - 2º - Escritório 3 com um	589.112,50	568.164,42	0,00	0,00	0,00	0,00	0,00	7.463,57	28.411,65	7.463,57	589.112,50	560.700,85	0,00	-7.463,57	
301 02 nin	3726	Fracção D - 1º - Escritório 1 com um	416.115,14	398.911,83	0,00	0,00	0,00	0,00	0,00	5.254,16	22.457,47	5.254,16	416.115,14	393.657,67	0,00	-5.254,16	
301 02 nin	3727	Fracção E - 1º - Escritório 2, destina	275.689,19	264.476,43	0,00	0,00	0,00	0,00	0,00	3.474,24	14.687,00	3.474,24	275.689,19	261.002,19	0,00	-3.474,24	
301 02 nin	3728	Fracção F - 1º - Escritório 3, com urr	165.878,75	159.090,85	0,00	0,00	0,00	0,00	0,00	2.095,42	8.883,32	2.095,42	165.878,75	156.995,43	0,00	-2.095,42	
301 02 nin	3729	Fracção G - 1º - Escritório 4, com un	186.460,76	178.854,37	0,00	0,00	0,00	0,00	0,00	2.355,73	9.962,12	2.355,73	186.460,76	176.498,64	0,00	-2.355,73	
301 02 nin	3730	Fracção H - 1º - Escritório 5, com ur	146.816,92	140.958,92	0,00	0,00	0,00	0,00	0,00	1.856,60	7.714,60	1.856,60	146.816,92	139.102,32	0,00	-1.856,60	
301 02 nin	3731	Fracção I - 1º - Escritório 6, com um	153.209,05	147.050,71	0,00	0,00	0,00	0,00	0,00	1.936,84	8.095,18	1.936,84	153.209,05	145.113,87	0,00	-1.936,84	
301 02 nin	3732	Fracção J - 1º - Escritório 7, com um	142.879,79	137.009,85	0,00	0,00	0,00	0,00	0,00	1.799,80	7.669,74	1.799,80	142.879,79	135.210,05	0,00	-1.799,80	
301 02 oan	3733	Fracção L - R/C - Estabelecimento 1	458.083,18	437.425,92	0,00	0,00	0,00	0,00	0,00	5.746,15	26.403,41	5.746,15	458.083,18	431.679,77	0,00	-5.746,15	
301 02 oan	3734	Fracção M - R/C - Estabelecimento 2	114.237,36	112.808,53	0,00	0,00	0,00	0,00	0,00	1.428,83	2.857,66	1.428,83	114.237,36	111.379,70	0,00	-1.428,83	
301 02 oan	3735	Fracção O - R/C - Estabelecimento 4	135.040,23	133.351,32	0,00	0,00	0,00	0,00	0,00	1.688,91	3.377,82	1.688,91	135.040,23	131.662,41	0,00	-1.688,91	
301 02 oan	3736	Fracção P - R/C - Estabelecimento 5	137.360,99	135.642,70	0,00	0,00	0,00	0,00	0,00	1.718,29	3.436,58	1.718,29	137.360,99	133.924,41	0,00	-1.718,29	
301 02 oan	3737	Fracção Q - R/C - Estabelecimento 6	81.999,34	80.973,53	0,00	0,00	0,00	0,00	0,00	1.025,81	2.051,62	1.025,81	81.999,34	79.947,72	0,00	-1.025,81	

Mapa síntese detalhado

Ano: 2013

Identificação dos bens a)			Património inicial b)		Acréscimos patrimoniais			Diminuições patrimoniais					Património final		Variação patrimonial		
Classificação geral			Bruto	Líquido	c)			Totais	e)	f)	Amortizações		Total	Bruto	Líquido	Bruto	Líquido
GH	Nº Invent.	Descrição do bem			Aquisições	Grandes reparações e outros aumentos					Abates	Desvalorizações					
(1)	(2)	(3)	(4)	(5)	(6)	(8)	(9=6+8)	(10)	(11)	(12)	(13)	(14=10+11+12)	(15=4+9-10-11)	(16=15-13)	(17=15-4)	(18=16-5)	
301 02 oan	3738	Fracção R - R/C - Estabelecimento 7	85.603,96	84.533,25	0,00	0,00	0,00	0,00	0,00	1.070,71	2.141,42	1.070,71	85.603,96	83.462,54	0,00	-1.070,71	
301 02 oan	3739	Fracção S - R/C - Estabelecimento 8	159.194,64	157.203,25	0,00	0,00	0,00	0,00	0,00	1.991,39	3.982,78	1.991,39	159.194,64	155.211,86	0,00	-1.991,39	
301 02 oan	3740	Fracção T - R/C - Estabelecimento 9	100.710,53	99.450,83	0,00	0,00	0,00	0,00	0,00	1.259,70	2.519,40	1.259,70	100.710,53	98.191,13	0,00	-1.259,70	
301 02 oan	3741	Fracção U - R/C - Estabelecimento 1	130.159,99	128.531,98	0,00	0,00	0,00	0,00	0,00	1.628,01	3.256,02	1.628,01	130.159,99	126.903,97	0,00	-1.628,01	
301 02 oan	3742	Fracção V - R/C - Estabelecimento 1	132.621,49	130.962,77	0,00	0,00	0,00	0,00	0,00	1.658,72	3.317,44	1.658,72	132.621,49	129.304,05	0,00	-1.658,72	
301 02 oan	3743	Fracção X - 1ª CV - Estabelecimentc	605.288,54	578.829,35	0,00	0,00	0,00	0,00	0,00	7.623,89	34.083,08	7.623,89	605.288,54	571.205,46	0,00	-7.623,89	
301 02 oan	3744	Fracção Z - 1ª CV - Estabelecimentc	105.253,49	100.499,51	0,00	0,00	0,00	0,00	0,00	1.320,19	6.074,17	1.320,19	105.253,49	99.179,32	0,00	-1.320,19	
301 02 oan	3745	Fracção AA - 1ª CV - Estabeleciment	107.449,92	102.620,50	0,00	0,00	0,00	0,00	0,00	1.348,05	6.177,47	1.348,05	107.449,92	101.272,45	0,00	-1.348,05	
301 02 oan	3746	Fracção AB - 1ª CV - Estabelecimen	134.693,05	129.912,89	0,00	0,00	0,00	0,00	0,00	1.688,13	6.468,29	1.688,13	134.693,05	128.224,76	0,00	-1.688,13	
301 02 oan	3747	Fracção AC - 1ª CV - Estabelecimen	84.052,30	83.000,75	0,00	0,00	0,00	0,00	0,00	1.051,55	2.103,10	1.051,55	84.052,30	81.949,20	0,00	-1.051,55	
301 02 oan	3748	Fracção AD - 1ª CV - Estabelecimen	95.110,87	93.921,00	0,00	0,00	0,00	0,00	0,00	1.189,87	2.379,74	1.189,87	95.110,87	92.731,13	0,00	-1.189,87	
301 02 oan	3749	Fracção AE - 1ª CV - Estabelecimen	147.654,39	145.807,02	0,00	0,00	0,00	0,00	0,00	1.847,37	3.694,74	1.847,37	147.654,39	143.959,65	0,00	-1.847,37	
301 02 oan	3750	Fracção AF - 1ª CV - Estabelecimen	79.022,60	78.034,07	0,00	0,00	0,00	0,00	0,00	988,53	1.977,06	988,53	79.022,60	77.045,54	0,00	-988,53	
301 02 oan	3751	Fracção AG - 1ª CV - Estabelecimen	83.473,69	82.429,55	0,00	0,00	0,00	0,00	0,00	1.044,14	2.088,28	1.044,14	83.473,69	81.385,41	0,00	-1.044,14	
301 02 oan	3752	Fracção AH - 1ª CV - Estabelecimen	83.318,44	82.276,24	0,00	0,00	0,00	0,00	0,00	1.042,20	2.084,40	1.042,20	83.318,44	81.234,04	0,00	-1.042,20	
301 02 oan	3753	Fracção AI - 1ª CV - Estabelecimentc	82.960,55	81.922,77	0,00	0,00	0,00	0,00	0,00	1.037,78	2.075,56	1.037,78	82.960,55	80.884,99	0,00	-1.037,78	
301 02 oan	3754	Fracção AJ - 1ª CV - Estabeleciment	82.960,55	81.922,77	0,00	0,00	0,00	0,00	0,00	1.037,78	2.075,56	1.037,78	82.960,55	80.884,99	0,00	-1.037,78	
301 02 oan	3755	Fracção AL - 1ª CV - Estabeleciment	128.220,56	126.616,85	0,00	0,00	0,00	0,00	0,00	1.603,71	3.207,42	1.603,71	128.220,56	125.013,14	0,00	-1.603,71	
301 02 oan	3756	Fracção AM - 1ª CV - Estabelecimen	128.590,69	126.982,35	0,00	0,00	0,00	0,00	0,00	1.608,34	3.216,68	1.608,34	128.590,69	125.374,01	0,00	-1.608,34	
301 02 oan	3757	Fracção AN - 1ª CV - Estabelecimen	70.283,07	69.403,62	0,00	0,00	0,00	0,00	0,00	879,45	1.758,90	879,45	70.283,07	68.524,17	0,00	-879,45	
301 02 oan	3758	Fracção AO - 1ª e 2ª CV - Estabelec	227.957,30	225.105,12	0,00	0,00	0,00	0,00	0,00	2.852,18	5.704,36	2.852,18	227.957,30	222.252,94	0,00	-2.852,18	
301 02 oan	3759	Fracção AP - 1ª e 2ª CV - Estabeleci	268.909,60	265.544,97	0,00	0,00	0,00	0,00	0,00	3.364,63	6.729,26	3.364,63	268.909,60	262.180,34	0,00	-3.364,63	
301 04 n/n	3760	Fracção AQ - 2ª CV, Estacionamento	12.425,95	11.828,39	0,00	0,00	0,00	0,00	0,00	155,38	752,94	155,38	12.425,95	11.673,01	0,00	-155,38	
301 04 n/n	3761	Fracção AR - 2ª CV, Estacionamento	12.248,95	11.660,23	0,00	0,00	0,00	0,00	0,00	153,17	741,89	153,17	12.248,95	11.507,06	0,00	-153,17	
301 04 n/n	3762	Fracção AS - 2ª CV, Estacionamento	12.248,95	11.660,23	0,00	0,00	0,00	0,00	0,00	153,17	741,89	153,17	12.248,95	11.507,06	0,00	-153,17	
301 04 n/n	3763	Fracção AT - 2ª CV, Estacionamento	12.248,95	11.660,23	0,00	0,00	0,00	0,00	0,00	153,17	741,89	153,17	12.248,95	11.507,06	0,00	-153,17	
301 04 n/n	3764	Fracção AU - 2ª CV, Estacionamento	12.248,95	11.660,23	0,00	0,00	0,00	0,00	0,00	153,17	741,89	153,17	12.248,95	11.507,06	0,00	-153,17	
301 04 n/n	3765	Fracção AV - 2ª CV, Estacionamento	12.248,95	11.660,23	0,00	0,00	0,00	0,00	0,00	153,17	741,89	153,17	12.248,95	11.507,06	0,00	-153,17	
301 04 n/n	3766	Fracção AX - 2ª CV, Estacionamento	12.248,95	11.660,23	0,00	0,00	0,00	0,00	0,00	153,17	741,89	153,17	12.248,95	11.507,06	0,00	-153,17	
301 04 n/n	3767	Fracção AZ - 2ª CV, Estacionamento	12.248,95	11.660,23	0,00	0,00	0,00	0,00	0,00	153,17	741,89	153,17	12.248,95	11.507,06	0,00	-153,17	
301 04 n/n	3768	Fracção BA - 2ª CV, Estacionamento	12.248,95	11.660,23	0,00	0,00	0,00	0,00	0,00	153,17	741,89	153,17	12.248,95	11.507,06	0,00	-153,17	

Mapa síntese detalhado

Ano: 2013

Identificação dos bens a)			Património inicial b)		Acréscimos patrimoniais			Diminuições patrimoniais					Património final		Variação patrimonial		
Classificação geral			Bruto	Líquido	c)			Totais	e)	f)	Amortizações		Total	Bruto	Líquido	Bruto	Líquido
GH	Nº Invent.	Descrição do bem			Aquisições	Grandes reparações e outros aumentos					Abates	Desvalorizações					
(1)	(2)	(3)	(4)	(5)	(6)	(8)	(9=6+8)	(10)	(11)	(12)	(13)	(14=10+11+12)	(15=4+9-10-11)	(16=15-13)	(17=15-4)	(18=16-5)	
301 04	3769	Fracção BB - 2ª CV, Estacionamento	12.248,95	11.660,23	0,00	0,00	0,00	0,00	0,00	153,17	741,89	153,17	12.248,95	11.507,06	0,00	-153,17	
301 04	3770	Fracção BC - 2ª CV, Estacionamento	12.248,95	11.660,23	0,00	0,00	0,00	0,00	0,00	153,17	741,89	153,17	12.248,95	11.507,06	0,00	-153,17	
301 04	3771	Fracção BD - 2ª CV, Estacionamento	12.248,95	11.660,23	0,00	0,00	0,00	0,00	0,00	153,17	741,89	153,17	12.248,95	11.507,06	0,00	-153,17	
301 04	3772	Fracção BE - 2ª CV, Estacionamento	12.248,95	11.660,23	0,00	0,00	0,00	0,00	0,00	153,17	741,89	153,17	12.248,95	11.507,06	0,00	-153,17	
301 04	3773	Fracção BF - 2ª CV, Estacionamento	12.248,95	11.660,23	0,00	0,00	0,00	0,00	0,00	153,17	741,89	153,17	12.248,95	11.507,06	0,00	-153,17	
301 04	3774	Fracção BG - 2ª CV, Estacionamento	12.248,95	11.660,23	0,00	0,00	0,00	0,00	0,00	153,17	741,89	153,17	12.248,95	11.507,06	0,00	-153,17	
301 04	3775	Fracção BH - 2ª CV, Estacionamento	12.248,95	11.660,23	0,00	0,00	0,00	0,00	0,00	153,17	741,89	153,17	12.248,95	11.507,06	0,00	-153,17	
301 04	3776	Fracção BI - 2ª CV, Estacionamento	12.248,95	11.660,23	0,00	0,00	0,00	0,00	0,00	153,17	741,89	153,17	12.248,95	11.507,06	0,00	-153,17	
301 04	3777	Fracção BJ - 2ª CV, Estacionamento	12.248,94	11.660,22	0,00	0,00	0,00	0,00	0,00	153,17	741,89	153,17	12.248,94	11.507,05	0,00	-153,17	
301 04	3778	Fracção BL - 2ª CV, Estacionamento	12.248,94	11.660,22	0,00	0,00	0,00	0,00	0,00	153,17	741,89	153,17	12.248,94	11.507,05	0,00	-153,17	
301 04	3779	Fracção BM - 2ª CV, Estacionamento	12.248,94	11.660,22	0,00	0,00	0,00	0,00	0,00	153,17	741,89	153,17	12.248,94	11.507,05	0,00	-153,17	
301 04	3780	Fracção BN - 2ª CV, Estacionamento	12.248,94	11.660,22	0,00	0,00	0,00	0,00	0,00	153,17	741,89	153,17	12.248,94	11.507,05	0,00	-153,17	
301 04	3781	Fracção BO - 2ª CV, Estacionamento	12.248,94	11.660,22	0,00	0,00	0,00	0,00	0,00	153,17	741,89	153,17	12.248,94	11.507,05	0,00	-153,17	
301 04	3782	Fracção BP - 2ª CV, Estacionamento	12.248,94	11.660,22	0,00	0,00	0,00	0,00	0,00	153,17	741,89	153,17	12.248,94	11.507,05	0,00	-153,17	
301 04	3783	Fracção BQ - 2ª CV, Estacionamento	12.248,94	11.660,22	0,00	0,00	0,00	0,00	0,00	153,17	741,89	153,17	12.248,94	11.507,05	0,00	-153,17	
301 04	3784	Fracção BR - 2ª CV, Estacionamento	12.248,94	11.660,22	0,00	0,00	0,00	0,00	0,00	153,17	741,89	153,17	12.248,94	11.507,05	0,00	-153,17	
301 04	3785	Fracção BS - 2ª CV, Estacionamento	12.248,94	11.660,22	0,00	0,00	0,00	0,00	0,00	153,17	741,89	153,17	12.248,94	11.507,05	0,00	-153,17	
301 04	3786	Fracção BT - 2ª CV, Estacionamento	12.248,94	11.660,22	0,00	0,00	0,00	0,00	0,00	153,17	741,89	153,17	12.248,94	11.507,05	0,00	-153,17	
301 04	3787	Fracção BU - 2ª CV, Estacionamento	12.248,94	11.660,22	0,00	0,00	0,00	0,00	0,00	153,17	741,89	153,17	12.248,94	11.507,05	0,00	-153,17	
301 04	3788	Fracção BV - 2ª CV, Estacionamento	12.248,94	11.660,22	0,00	0,00	0,00	0,00	0,00	153,17	741,89	153,17	12.248,94	11.507,05	0,00	-153,17	
301 04	3789	Fracção BX - 2ª CV, Estacionamento	12.248,94	11.660,22	0,00	0,00	0,00	0,00	0,00	153,17	741,89	153,17	12.248,94	11.507,05	0,00	-153,17	
301 04	3790	Fracção BZ - 2ª CV, Estacionamento	12.248,94	11.660,22	0,00	0,00	0,00	0,00	0,00	153,17	741,89	153,17	12.248,94	11.507,05	0,00	-153,17	
301 04	3791	Fracção CA - 2ª CV, Estacionamento	12.248,94	11.660,22	0,00	0,00	0,00	0,00	0,00	153,17	741,89	153,17	12.248,94	11.507,05	0,00	-153,17	
301 04	3792	Fracção CB - 2ª CV, Estacionamento	12.248,94	11.660,22	0,00	0,00	0,00	0,00	0,00	153,17	741,89	153,17	12.248,94	11.507,05	0,00	-153,17	
301 04	3793	Fracção CC - 2ª CV, Estacionamento	12.248,94	11.660,22	0,00	0,00	0,00	0,00	0,00	153,17	741,89	153,17	12.248,94	11.507,05	0,00	-153,17	
301 04	3794	Fracção CD - 2ª CV, Estacionamento	12.248,94	11.660,22	0,00	0,00	0,00	0,00	0,00	153,17	741,89	153,17	12.248,94	11.507,05	0,00	-153,17	
301 04	3795	Fracção CE - 2ª CV, Estacionamento	12.248,94	11.660,22	0,00	0,00	0,00	0,00	0,00	153,17	741,89	153,17	12.248,94	11.507,05	0,00	-153,17	
301 04	3796	Fracção CF - 2ª CV, Estacionamento	12.248,94	11.660,22	0,00	0,00	0,00	0,00	0,00	153,17	741,89	153,17	12.248,94	11.507,05	0,00	-153,17	
301 04	3797	Fracção CG - 2ª CV, Estacionamento	12.248,94	11.660,22	0,00	0,00	0,00	0,00	0,00	153,17	741,89	153,17	12.248,94	11.507,05	0,00	-153,17	
301 04	3798	Fracção CH - 2ª CV, Estacionamento	12.248,94	11.660,22	0,00	0,00	0,00	0,00	0,00	153,17	741,89	153,17	12.248,94	11.507,05	0,00	-153,17	
301 04	3799	Fracção CI - 2ª CV, Estacionamento	12.248,94	11.660,22	0,00	0,00	0,00	0,00	0,00	153,17	741,89	153,17	12.248,94	11.507,05	0,00	-153,17	

Mapa síntese detalhado

Ano: 2013

Identificação dos bens a)			Património inicial b)		Acréscimos patrimoniais			Diminuições patrimoniais					Património final		Variação patrimonial		
Classificação geral			Bruto	Líquido	c)			Totais	e)	f)	Amortizações		Total	Bruto	Líquido	Bruto	Líquido
GH	Nº Invent.	Descrição do bem			Aquisições	Grandes reparações e outros aumentos					Abates	Desvalorizações					
(1)	(2)	(3)	(4)	(5)	(6)	(8)	(9=6+8)	(10)	(11)	(12)	(13)	(14=10+11+12)	(15=4+9-10-11)	(16=15-13)	(17=15-4)	(18=16-5)	
301 04 n/n	3800	Fracção CJ - 2ª CV, Estacionamento	12.248,94	11.660,22	0,00	0,00	0,00	0,00	0,00	153,17	741,89	153,17	12.248,94	11.507,05	0,00	-153,17	
301 04 n/n	3801	Fracção CL - 2ª CV, Estacionamento	12.248,94	11.660,22	0,00	0,00	0,00	0,00	0,00	153,17	741,89	153,17	12.248,94	11.507,05	0,00	-153,17	
301 04 n/n	3802	Fracção CM - 2ª CV, Estacionamento	12.248,94	11.660,22	0,00	0,00	0,00	0,00	0,00	153,17	741,89	153,17	12.248,94	11.507,05	0,00	-153,17	
301 04 n/n	3803	Fracção CN - 2ª CV, Estacionamento	12.248,94	11.660,22	0,00	0,00	0,00	0,00	0,00	153,17	741,89	153,17	12.248,94	11.507,05	0,00	-153,17	
301 04 n/n	3804	Fracção CO - 2ª CV, Estacionamento	12.248,94	11.660,22	0,00	0,00	0,00	0,00	0,00	153,17	741,89	153,17	12.248,94	11.507,05	0,00	-153,17	
301 04 n/n	3805	Fracção CP - 2ª CV, Estacionamento	12.248,94	11.660,22	0,00	0,00	0,00	0,00	0,00	153,17	741,89	153,17	12.248,94	11.507,05	0,00	-153,17	
301 04 n/n	3806	Fracção CQ - 2ª CV, Estacionamento	12.248,93	11.660,21	0,00	0,00	0,00	0,00	0,00	153,17	741,89	153,17	12.248,93	11.507,04	0,00	-153,17	
301 04 n/n	3807	Fracção CR - 2ª CV, Estacionamento	12.248,93	11.660,21	0,00	0,00	0,00	0,00	0,00	153,17	741,89	153,17	12.248,93	11.507,04	0,00	-153,17	
301 04 n/n	3808	Fracção CS - 2ª CV, Estacionamento	12.248,93	11.660,21	0,00	0,00	0,00	0,00	0,00	153,17	741,89	153,17	12.248,93	11.507,04	0,00	-153,17	
301 04 n/n	3809	Fracção CT - 2ª CV, Estacionamento	12.248,93	11.660,21	0,00	0,00	0,00	0,00	0,00	153,17	741,89	153,17	12.248,93	11.507,04	0,00	-153,17	
301 04 n/n	3810	Fracção CU - 2ª CV, Estacionamento	12.248,95	11.660,23	0,00	0,00	0,00	0,00	0,00	153,17	741,89	153,17	12.248,95	11.507,06	0,00	-153,17	
301 04 n/n	3811	Fracção CV - 2ª CV, Estacionamento	12.248,35	11.659,65	0,00	0,00	0,00	0,00	0,00	153,16	741,86	153,16	12.248,35	11.506,49	0,00	-153,16	
301 04 n/n	3812	Fracção CZ - 3ª CV, Estacionamento	12.248,93	11.660,21	0,00	0,00	0,00	0,00	0,00	153,17	741,89	153,17	12.248,93	11.507,04	0,00	-153,17	
301 04 n/n	3813	Fracção DA - 3ª CV, Estacionamento	12.248,93	11.660,21	0,00	0,00	0,00	0,00	0,00	153,17	741,89	153,17	12.248,93	11.507,04	0,00	-153,17	
301 04 n/n	3814	Fracção DB - 3ª CV, Estacionamento	12.248,92	11.660,20	0,00	0,00	0,00	0,00	0,00	153,17	741,89	153,17	12.248,92	11.507,03	0,00	-153,17	
301 04 n/n	3815	Fracção DC - 3ª CV, Estacionamento	12.248,92	11.660,20	0,00	0,00	0,00	0,00	0,00	153,17	741,89	153,17	12.248,92	11.507,03	0,00	-153,17	
301 04 n/n	3816	Fracção DD - 3ª CV, Estacionamento	12.248,92	11.660,20	0,00	0,00	0,00	0,00	0,00	153,17	741,89	153,17	12.248,92	11.507,03	0,00	-153,17	
301 04 n/n	3817	Fracção DE - 3ª CV, Estacionamento	12.248,92	11.660,20	0,00	0,00	0,00	0,00	0,00	153,17	741,89	153,17	12.248,92	11.507,03	0,00	-153,17	
301 04 n/n	3818	Fracção DF - 3ª CV, Estacionamento	12.248,92	11.660,20	0,00	0,00	0,00	0,00	0,00	153,17	741,89	153,17	12.248,92	11.507,03	0,00	-153,17	
301 04 n/n	3819	Fracção DG - 3ª CV, Estacionamento	12.248,92	11.660,20	0,00	0,00	0,00	0,00	0,00	153,17	741,89	153,17	12.248,92	11.507,03	0,00	-153,17	
301 04 n/n	3820	Fracção DH - 3ª CV, Estacionamento	12.248,92	11.660,20	0,00	0,00	0,00	0,00	0,00	153,17	741,89	153,17	12.248,92	11.507,03	0,00	-153,17	
301 04 n/n	3821	Fracção DI - 3ª CV, Estacionamento	12.248,92	11.660,20	0,00	0,00	0,00	0,00	0,00	153,17	741,89	153,17	12.248,92	11.507,03	0,00	-153,17	
301 04 n/n	3822	Fracção DJ - 3ª CV, Estacionamento	12.248,92	11.660,20	0,00	0,00	0,00	0,00	0,00	153,17	741,89	153,17	12.248,92	11.507,03	0,00	-153,17	
301 04 n/n	3823	Fracção DL - 3ª CV, Estacionamento	12.248,92	11.660,20	0,00	0,00	0,00	0,00	0,00	153,17	741,89	153,17	12.248,92	11.507,03	0,00	-153,17	
301 04 n/n	3824	Fracção DM - 3ª CV, Estacionamento	12.248,92	11.660,20	0,00	0,00	0,00	0,00	0,00	153,17	741,89	153,17	12.248,92	11.507,03	0,00	-153,17	
301 04 n/n	3825	Fracção DN - 3ª CV, Estacionamento	12.248,92	11.660,20	0,00	0,00	0,00	0,00	0,00	153,17	741,89	153,17	12.248,92	11.507,03	0,00	-153,17	
301 04 n/n	3826	Fracção DO - 3ª CV, Estacionamento	12.248,92	11.660,20	0,00	0,00	0,00	0,00	0,00	153,17	741,89	153,17	12.248,92	11.507,03	0,00	-153,17	
301 04 n/n	3827	Fracção DP - 3ª CV, Estacionamento	12.248,92	11.660,20	0,00	0,00	0,00	0,00	0,00	153,17	741,89	153,17	12.248,92	11.507,03	0,00	-153,17	
301 04 n/n	3828	Fracção DQ - 3ª CV, Estacionamento	12.248,92	11.660,20	0,00	0,00	0,00	0,00	0,00	153,17	741,89	153,17	12.248,92	11.507,03	0,00	-153,17	
301 04 n/n	3829	Fracção DR - 3ª CV, Estacionamento	12.248,91	11.660,19	0,00	0,00	0,00	0,00	0,00	153,17	741,89	153,17	12.248,91	11.507,02	0,00	-153,17	
301 04 n/n	3830	Fracção DS - 3ª CV, Estacionamento	12.248,91	11.660,19	0,00	0,00	0,00	0,00	0,00	153,17	741,89	153,17	12.248,91	11.507,02	0,00	-153,17	

Mapa síntese detalhado

Ano: 2013

Identificação dos bens a)			Património inicial b)		Acréscimos patrimoniais			Diminuições patrimoniais					Património final		Variação patrimonial		
Classificação geral			Bruto	Líquido	c)			Totais	e)	f)	Amortizações		Total	Bruto	Líquido	Bruto	Líquido
GH	Nº Invent.	Descrição do bem			Aquisições	Grandes reparações e outros aumentos					Abates	Desvalorizações					
(1)	(2)	(3)	(4)	(5)	(6)	(8)	(9=6+8)	(10)	(11)	(12)	(13)	(14=10+11+12)	(15=4+9-10-11)	(16=15-13)	(17=15-4)	(18=16-5)	
301 04	3831	Fracção DT - 3ª CV, Estacionamento	12.248,91	11.660,19	0,00	0,00	0,00	0,00	0,00	153,17	741,89	153,17	12.248,91	11.507,02	0,00	-153,17	
301 04	3832	Fracção DU - 3ª CV, Estacionamento	12.248,91	11.660,19	0,00	0,00	0,00	0,00	0,00	153,17	741,89	153,17	12.248,91	11.507,02	0,00	-153,17	
301 04	3833	Fracção DV - 3ª CV, Estacionamento	12.248,91	11.660,19	0,00	0,00	0,00	0,00	0,00	153,17	741,89	153,17	12.248,91	11.507,02	0,00	-153,17	
301 04	3834	Fracção DX - 3ª CV, Estacionamento	12.248,91	11.660,19	0,00	0,00	0,00	0,00	0,00	153,17	741,89	153,17	12.248,91	11.507,02	0,00	-153,17	
301 04	3835	Fracção DZ - 3ª CV, Estacionamento	12.248,91	11.660,19	0,00	0,00	0,00	0,00	0,00	153,17	741,89	153,17	12.248,91	11.507,02	0,00	-153,17	
301 04	3836	Fracção EA - 3ª CV, Estacionamento	12.248,91	11.660,19	0,00	0,00	0,00	0,00	0,00	153,17	741,89	153,17	12.248,91	11.507,02	0,00	-153,17	
301 04	3837	Fracção EB - 3ª CV, Estacionamento	12.248,91	11.660,19	0,00	0,00	0,00	0,00	0,00	153,17	741,89	153,17	12.248,91	11.507,02	0,00	-153,17	
301 04	3838	Fracção EC - 3ª CV, Estacionamento	12.248,91	11.660,19	0,00	0,00	0,00	0,00	0,00	153,17	741,89	153,17	12.248,91	11.507,02	0,00	-153,17	
301 04	3839	Fracção ED - 3ª CV, Estacionamento	12.248,91	11.660,19	0,00	0,00	0,00	0,00	0,00	153,17	741,89	153,17	12.248,91	11.507,02	0,00	-153,17	
301 04	3840	Fracção EE - 3ª CV, Estacionamento	12.248,91	11.660,19	0,00	0,00	0,00	0,00	0,00	153,17	741,89	153,17	12.248,91	11.507,02	0,00	-153,17	
301 04	3841	Fracção EF - 3ª CV, Estacionamento	12.248,91	11.660,19	0,00	0,00	0,00	0,00	0,00	153,17	741,89	153,17	12.248,91	11.507,02	0,00	-153,17	
301 04	3842	Fracção EG - 3ª CV, Estacionamento	12.248,91	11.660,19	0,00	0,00	0,00	0,00	0,00	153,17	741,89	153,17	12.248,91	11.507,02	0,00	-153,17	
301 04	3843	Fracção EH - 3ª CV, Estacionamento	12.248,91	11.660,19	0,00	0,00	0,00	0,00	0,00	153,17	741,89	153,17	12.248,91	11.507,02	0,00	-153,17	
301 04	3844	Fracção EI - 3ª CV, Estacionamento	12.248,91	11.660,19	0,00	0,00	0,00	0,00	0,00	153,17	741,89	153,17	12.248,91	11.507,02	0,00	-153,17	
301 04	3845	Fracção EJ - 3ª CV, Estacionamento	12.248,91	11.660,19	0,00	0,00	0,00	0,00	0,00	153,17	741,89	153,17	12.248,91	11.507,02	0,00	-153,17	
301 04	3846	Fracção EL - 3ª CV, Estacionamento	12.248,91	11.660,19	0,00	0,00	0,00	0,00	0,00	153,17	741,89	153,17	12.248,91	11.507,02	0,00	-153,17	
301 04	3847	Fracção EM - 3ª CV, Estacionamento	12.248,91	11.660,19	0,00	0,00	0,00	0,00	0,00	153,17	741,89	153,17	12.248,91	11.507,02	0,00	-153,17	
301 04	3848	Fracção EN - 3ª CV, Estacionamento	12.248,91	11.660,19	0,00	0,00	0,00	0,00	0,00	153,17	741,89	153,17	12.248,91	11.507,02	0,00	-153,17	
301 04	3849	Fracção EO - 3ª CV, Estacionamento	12.248,91	11.660,19	0,00	0,00	0,00	0,00	0,00	153,17	741,89	153,17	12.248,91	11.507,02	0,00	-153,17	
301 04	3850	Fracção EP - 3ª CV, Estacionamento	12.248,91	11.660,19	0,00	0,00	0,00	0,00	0,00	153,17	741,89	153,17	12.248,91	11.507,02	0,00	-153,17	
301 04	3851	Fracção EQ - 3ª CV, Estacionamento	12.248,91	11.660,19	0,00	0,00	0,00	0,00	0,00	153,17	741,89	153,17	12.248,91	11.507,02	0,00	-153,17	
301 04	3852	Fracção ER - 3ª CV, Estacionamento	12.248,91	11.660,19	0,00	0,00	0,00	0,00	0,00	153,17	741,89	153,17	12.248,91	11.507,02	0,00	-153,17	
301 04	3853	Fracção ES - 3ª CV, Estacionamento	12.248,91	11.660,19	0,00	0,00	0,00	0,00	0,00	153,17	741,89	153,17	12.248,91	11.507,02	0,00	-153,17	
301 04	3854	Fracção ET - 3ª CV, Estacionamento	12.248,91	11.660,19	0,00	0,00	0,00	0,00	0,00	153,17	741,89	153,17	12.248,91	11.507,02	0,00	-153,17	
301 04	3855	Fracção EU - 3ª CV, Estacionamento	12.248,91	11.660,19	0,00	0,00	0,00	0,00	0,00	153,17	741,89	153,17	12.248,91	11.507,02	0,00	-153,17	
301 04	3856	Fracção EV - 3ª CV, Estacionamento	12.248,90	11.660,18	0,00	0,00	0,00	0,00	0,00	153,17	741,89	153,17	12.248,90	11.507,01	0,00	-153,17	
301 04	3857	Fracção EX - 3ª CV, Estacionamento	12.248,90	11.660,18	0,00	0,00	0,00	0,00	0,00	153,17	741,89	153,17	12.248,90	11.507,01	0,00	-153,17	
301 04	3858	Fracção EZ - 3ª CV, Estacionamento	12.248,90	11.660,18	0,00	0,00	0,00	0,00	0,00	153,17	741,89	153,17	12.248,90	11.507,01	0,00	-153,17	
301 04	3859	Fracção FA - 3ª CV, Estacionamento	12.248,90	11.660,18	0,00	0,00	0,00	0,00	0,00	153,17	741,89	153,17	12.248,90	11.507,01	0,00	-153,17	
301 04	3860	Fracção FB - 3ª CV, Estacionamento	12.248,90	11.660,18	0,00	0,00	0,00	0,00	0,00	153,17	741,89	153,17	12.248,90	11.507,01	0,00	-153,17	
301 04	3861	Fracção FC - 3ª CV, Estacionamento	12.248,90	11.660,18	0,00	0,00	0,00	0,00	0,00	153,17	741,89	153,17	12.248,90	11.507,01	0,00	-153,17	

Mapa síntese detalhado

Ano: 2013

Identificação dos bens a)			Património inicial b)		Acréscimos patrimoniais			Diminuições patrimoniais					Património final		Variação patrimonial		
Classificação geral			Bruto	Líquido	c)			Totais	e)	f)	Amortizações		Total	Bruto	Líquido	Bruto	Líquido
GH	Nº Invent.	Descrição do bem			Aquisições	Grandes reparações e outros aumentos					Abates	Desvalorizações					
(1)	(2)	(3)	(4)	(5)	(6)	(8)	(9=6+8)	(10)	(11)	(12)	(13)	(14=10+11+12)	(15=4+9-10-11)	(16=15-13)	(17=15-4)	(18=16-5)	
301 04	3862	Fracção FD - 3ª CV, Estacionamento	12.248,90	11.660,18	0,00	0,00	0,00	0,00	0,00	153,17	741,89	153,17	12.248,90	11.507,01	0,00	-153,17	
301 04	3863	Fracção FE - 3ª CV, Estacionamento	12.248,90	11.660,18	0,00	0,00	0,00	0,00	0,00	153,17	741,89	153,17	12.248,90	11.507,01	0,00	-153,17	
301 04	3864	Fracção FF - 3ª CV, Estacionamento	12.248,89	11.660,17	0,00	0,00	0,00	0,00	0,00	153,17	741,89	153,17	12.248,89	11.507,00	0,00	-153,17	
301 04	3865	Fracção FG - 3ª CV, Estacionamento	12.248,89	11.660,17	0,00	0,00	0,00	0,00	0,00	153,17	741,89	153,17	12.248,89	11.507,00	0,00	-153,17	
301 04	3866	Fracção FH - 3ª CV, Estacionamento	12.248,89	11.660,17	0,00	0,00	0,00	0,00	0,00	153,17	741,89	153,17	12.248,89	11.507,00	0,00	-153,17	
301 04	3867	Fracção FI - 3ª CV, Estacionamento	12.248,89	11.660,17	0,00	0,00	0,00	0,00	0,00	153,17	741,89	153,17	12.248,89	11.507,00	0,00	-153,17	
301 04	3868	Fracção FJ - 3ª CV, Estacionamento	12.248,89	11.660,17	0,00	0,00	0,00	0,00	0,00	153,17	741,89	153,17	12.248,89	11.507,00	0,00	-153,17	
301 04	3869	Fracção FL - 3ª CV, Estacionamento	12.248,89	11.660,17	0,00	0,00	0,00	0,00	0,00	153,17	741,89	153,17	12.248,89	11.507,00	0,00	-153,17	
301 04	3870	Fracção FM - 3ª CV, Estacionamento	12.248,89	11.660,17	0,00	0,00	0,00	0,00	0,00	153,17	741,89	153,17	12.248,89	11.507,00	0,00	-153,17	
301 04	3871	Fracção FN - 3ª CV, Estacionamento	12.248,89	11.660,17	0,00	0,00	0,00	0,00	0,00	153,17	741,89	153,17	12.248,89	11.507,00	0,00	-153,17	
301 04	3872	Fracção FO - 3ª CV, Estacionamento	12.248,89	11.660,17	0,00	0,00	0,00	0,00	0,00	153,17	741,89	153,17	12.248,89	11.507,00	0,00	-153,17	
301 04	3873	Fracção FP - 3ª CV, Estacionamento	12.248,89	11.660,17	0,00	0,00	0,00	0,00	0,00	153,17	741,89	153,17	12.248,89	11.507,00	0,00	-153,17	
301 04	3874	Fracção FQ - 3ª CV, Estacionamento	12.248,89	11.660,17	0,00	0,00	0,00	0,00	0,00	153,17	741,89	153,17	12.248,89	11.507,00	0,00	-153,17	
301 04	3875	Fracção FR - 3ª CV, Estacionamento	12.248,89	11.660,17	0,00	0,00	0,00	0,00	0,00	153,17	741,89	153,17	12.248,89	11.507,00	0,00	-153,17	
301 04	3876	Fracção FS - 4ª CV, Estacionamento	12.248,89	11.660,17	0,00	0,00	0,00	0,00	0,00	153,17	741,89	153,17	12.248,89	11.507,00	0,00	-153,17	
301 04	3877	Fracção FT - 4ª CV, Estacionamento	12.248,89	11.660,17	0,00	0,00	0,00	0,00	0,00	153,17	741,89	153,17	12.248,89	11.507,00	0,00	-153,17	
301 04	3878	Fracção FU - 4ª CV, Estacionamento	12.248,89	11.660,17	0,00	0,00	0,00	0,00	0,00	153,17	741,89	153,17	12.248,89	11.507,00	0,00	-153,17	
301 04	3879	Fracção FV - 4ª CV, Estacionamento	12.248,89	11.660,17	0,00	0,00	0,00	0,00	0,00	153,17	741,89	153,17	12.248,89	11.507,00	0,00	-153,17	
301 04	3880	Fracção FX - 4ª CV, Estacionamento	12.248,89	11.660,17	0,00	0,00	0,00	0,00	0,00	153,17	741,89	153,17	12.248,89	11.507,00	0,00	-153,17	
301 04	3881	Fracção FZ - 4ª CV, Estacionamento	12.248,89	11.660,17	0,00	0,00	0,00	0,00	0,00	153,17	741,89	153,17	12.248,89	11.507,00	0,00	-153,17	
301 04	3882	Fracção GA - 4ª CV, Estacionamento	12.248,88	11.660,16	0,00	0,00	0,00	0,00	0,00	153,17	741,89	153,17	12.248,88	11.506,99	0,00	-153,17	
301 04	3883	Fracção GB - 4ª CV, Estacionamento	12.248,88	11.660,16	0,00	0,00	0,00	0,00	0,00	153,17	741,89	153,17	12.248,88	11.506,99	0,00	-153,17	
301 04	3884	Fracção GC - 4ª CV, Estacionamento	12.248,88	11.660,16	0,00	0,00	0,00	0,00	0,00	153,17	741,89	153,17	12.248,88	11.506,99	0,00	-153,17	
301 04	3885	Fracção GD - 4ª CV, Estacionamento	12.248,88	11.660,16	0,00	0,00	0,00	0,00	0,00	153,17	741,89	153,17	12.248,88	11.506,99	0,00	-153,17	
301 04	3886	Fracção GE - 4ª CV, Estacionamento	12.248,88	11.660,16	0,00	0,00	0,00	0,00	0,00	153,17	741,89	153,17	12.248,88	11.506,99	0,00	-153,17	
301 04	3887	Fracção GF - 4ª CV, Estacionamento	12.248,88	11.660,16	0,00	0,00	0,00	0,00	0,00	153,17	741,89	153,17	12.248,88	11.506,99	0,00	-153,17	
301 04	3888	Fracção GG - 4ª CV, Estacionamento	12.248,88	11.660,16	0,00	0,00	0,00	0,00	0,00	153,17	741,89	153,17	12.248,88	11.506,99	0,00	-153,17	
301 04	3889	Fracção GH - 4ª CV, Estacionamento	12.248,88	11.660,16	0,00	0,00	0,00	0,00	0,00	153,17	741,89	153,17	12.248,88	11.506,99	0,00	-153,17	
301 04	3890	Fracção GI - 4ª CV, Estacionamento	12.248,88	11.660,16	0,00	0,00	0,00	0,00	0,00	153,17	741,89	153,17	12.248,88	11.506,99	0,00	-153,17	
301 04	3891	Fracção GJ - 4ª CV, Estacionamento	12.248,88	11.660,16	0,00	0,00	0,00	0,00	0,00	153,17	741,89	153,17	12.248,88	11.506,99	0,00	-153,17	
301 04	3892	Fracção GL - 4ª CV, Estacionamento	12.248,88	11.660,16	0,00	0,00	0,00	0,00	0,00	153,17	741,89	153,17	12.248,88	11.506,99	0,00	-153,17	

Mapa síntese detalhado

Ano: 2013

Identificação dos bens a)			Património inicial b)		Acréscimos patrimoniais			Diminuições patrimoniais					Património final		Variação patrimonial		
Classificação geral			Bruto	Líquido	c)			Totais	e)	f)	Amortizações		Total	Bruto	Líquido	Bruto	Líquido
GH	Nº Invent.	Descrição do bem			Aquisições	Grandes reparações e outros aumentos					Abates	Desvalorizações					
(1)	(2)	(3)	(4)	(5)	(6)	(8)	(9=6+8)	(10)	(11)	(12)	(13)	(14=10+11+12)	(15=4+9-10-11)	(16=15-13)	(17=15-4)	(18=16-5)	
301 04	3893	Fracção GM - 4ª CV, Estacionamento	12.248,88	11.660,16	0,00	0,00	0,00	0,00	0,00	153,17	741,89	153,17	12.248,88	11.506,99	0,00	-153,17	
301 04	3894	Fracção GN - 4ª CV, Estacionamento	12.248,88	11.660,16	0,00	0,00	0,00	0,00	0,00	153,17	741,89	153,17	12.248,88	11.506,99	0,00	-153,17	
301 04	3895	Fracção GO - 4ª CV, Estacionamento	12.248,88	11.660,16	0,00	0,00	0,00	0,00	0,00	153,17	741,89	153,17	12.248,88	11.506,99	0,00	-153,17	
301 04	3896	Fracção GP - 4ª CV, Estacionamento	12.248,88	11.660,16	0,00	0,00	0,00	0,00	0,00	153,17	741,89	153,17	12.248,88	11.506,99	0,00	-153,17	
301 04	3897	Fracção GQ - 4ª CV, Estacionamento	12.248,88	11.660,16	0,00	0,00	0,00	0,00	0,00	153,17	741,89	153,17	12.248,88	11.506,99	0,00	-153,17	
301 04	3898	Fracção GR - 4ª CV, Estacionamento	12.248,88	11.660,16	0,00	0,00	0,00	0,00	0,00	153,17	741,89	153,17	12.248,88	11.506,99	0,00	-153,17	
301 04	3899	Fracção GS - 4ª CV, Estacionamento	12.248,88	11.660,16	0,00	0,00	0,00	0,00	0,00	153,17	741,89	153,17	12.248,88	11.506,99	0,00	-153,17	
301 04	3900	Fracção GT - 4ª CV, Estacionamento	12.248,88	11.660,16	0,00	0,00	0,00	0,00	0,00	153,17	741,89	153,17	12.248,88	11.506,99	0,00	-153,17	
301 04	3901	Fracção GU - 4ª CV, Estacionamento	12.248,88	11.660,16	0,00	0,00	0,00	0,00	0,00	153,17	741,89	153,17	12.248,88	11.506,99	0,00	-153,17	
301 04	3902	Fracção GV - 4ª CV, Estacionamento	12.248,88	11.660,16	0,00	0,00	0,00	0,00	0,00	153,17	741,89	153,17	12.248,88	11.506,99	0,00	-153,17	
301 04	3903	Fracção GX - 4ª CV, Estacionamento	12.248,88	11.660,16	0,00	0,00	0,00	0,00	0,00	153,17	741,89	153,17	12.248,88	11.506,99	0,00	-153,17	
301 04	3904	Fracção GZ - 4ª CV, Estacionamento	12.248,88	11.660,16	0,00	0,00	0,00	0,00	0,00	153,17	741,89	153,17	12.248,88	11.506,99	0,00	-153,17	
301 04	3905	Fracção HA - 4ª CV, Estacionamento	12.248,88	11.660,16	0,00	0,00	0,00	0,00	0,00	153,17	741,89	153,17	12.248,88	11.506,99	0,00	-153,17	
301 04	3906	Fracção HB - 4ª CV, Estacionamento	12.248,88	11.660,16	0,00	0,00	0,00	0,00	0,00	153,17	741,89	153,17	12.248,88	11.506,99	0,00	-153,17	
301 04	3907	Fracção HC - 4ª CV, Estacionamento	12.248,88	11.660,16	0,00	0,00	0,00	0,00	0,00	153,17	741,89	153,17	12.248,88	11.506,99	0,00	-153,17	
301 04	3908	Fracção HD - 4ª CV, Estacionamento	12.248,88	11.660,16	0,00	0,00	0,00	0,00	0,00	153,17	741,89	153,17	12.248,88	11.506,99	0,00	-153,17	
301 04	3909	Fracção HE - 4ª CV, Estacionamento	12.248,88	11.660,16	0,00	0,00	0,00	0,00	0,00	153,17	741,89	153,17	12.248,88	11.506,99	0,00	-153,17	
301 04	3910	Fracção HF - 4ª CV, Estacionamento	12.248,88	11.660,16	0,00	0,00	0,00	0,00	0,00	153,17	741,89	153,17	12.248,88	11.506,99	0,00	-153,17	
301 04	3911	Fracção HG - 4ª CV, Estacionamento	12.248,88	11.660,16	0,00	0,00	0,00	0,00	0,00	153,17	741,89	153,17	12.248,88	11.506,99	0,00	-153,17	
301 04	3912	Fracção HH - 4ª CV, Estacionamento	12.248,88	11.660,16	0,00	0,00	0,00	0,00	0,00	153,17	741,89	153,17	12.248,88	11.506,99	0,00	-153,17	
301 04	3913	Fracção HI - 4ª CV, Estacionamento	12.248,88	11.660,16	0,00	0,00	0,00	0,00	0,00	153,17	741,89	153,17	12.248,88	11.506,99	0,00	-153,17	
301 04	3914	Fracção HJ - 4ª CV, Estacionamento	12.248,88	11.660,16	0,00	0,00	0,00	0,00	0,00	153,17	741,89	153,17	12.248,88	11.506,99	0,00	-153,17	
301 04	3915	Fracção HL - 4ª CV, Estacionamento	12.248,88	11.660,16	0,00	0,00	0,00	0,00	0,00	153,17	741,89	153,17	12.248,88	11.506,99	0,00	-153,17	
301 04	3916	Fracção HM - 4ª CV, Estacionamento	12.248,88	11.660,16	0,00	0,00	0,00	0,00	0,00	153,17	741,89	153,17	12.248,88	11.506,99	0,00	-153,17	
301 04	3917	Fracção HN - 4ª CV, Estacionamento	12.248,88	11.660,16	0,00	0,00	0,00	0,00	0,00	153,17	741,89	153,17	12.248,88	11.506,99	0,00	-153,17	
301 04	3918	Fracção HO - 4ª CV, Estacionamento	12.248,88	11.660,16	0,00	0,00	0,00	0,00	0,00	153,17	741,89	153,17	12.248,88	11.506,99	0,00	-153,17	
301 04	3919	Fracção HP - 4ª CV, Estacionamento	12.248,88	11.660,16	0,00	0,00	0,00	0,00	0,00	153,17	741,89	153,17	12.248,88	11.506,99	0,00	-153,17	
301 04	3920	Fracção HQ - 4ª CV, Estacionamento	12.248,88	11.660,16	0,00	0,00	0,00	0,00	0,00	153,17	741,89	153,17	12.248,88	11.506,99	0,00	-153,17	
301 04	3921	Fracção HR - 4ª CV, Estacionamento	12.248,88	11.660,16	0,00	0,00	0,00	0,00	0,00	153,17	741,89	153,17	12.248,88	11.506,99	0,00	-153,17	
301 04	3922	Fracção HS - 4ª CV, Estacionamento	12.248,88	11.660,16	0,00	0,00	0,00	0,00	0,00	153,17	741,89	153,17	12.248,88	11.506,99	0,00	-153,17	
301 04	3923	Fracção HT - 4ª CV, Estacionamento	12.248,88	11.660,16	0,00	0,00	0,00	0,00	0,00	153,17	741,89	153,17	12.248,88	11.506,99	0,00	-153,17	

Mapa síntese detalhado

Ano: 2013

Identificação dos bens a)			Património inicial b)		Acréscimos patrimoniais			Diminuições patrimoniais					Património final		Variação patrimonial		
Classificação geral			Bruto	Líquido	c) Aquisições	Grandes reparações e outros aumentos	Totais	e) Abates	f) Desvalorizações	Amortizações			Total	Bruto	Líquido	Bruto	Líquido
GH	Nº Invent.	Descrição do bem								exercício g)	acumuladas	(12)					
(1)	(2)	(3)	(4)	(5)	(6)	(8)	(9=6+8)	(10)	(11)	(12)	(13)	(14=10+11+12)	(15=4+9-10-11)	(16=15-13)	(17=15-4)	(18=16-5)	
301 04	3924	Fracção HU - 4ª CV, Estacionamento	12.248,87	11.660,15	0,00	0,00	0,00	0,00	0,00	153,17	741,89	153,17	12.248,87	11.506,98	0,00	-153,17	
301 04	3925	Fracção HV - 4ª CV, Estacionamento	12.248,87	11.660,31	0,00	0,00	0,00	0,00	0,00	153,17	741,73	153,17	12.248,87	11.507,14	0,00	-153,17	
301 04	3926	Fracção HX - 4ª CV, Estacionamento	12.248,87	11.660,15	0,00	0,00	0,00	0,00	0,00	153,17	741,89	153,17	12.248,87	11.506,98	0,00	-153,17	
301 04	3927	Fracção HZ - 4ª CV, Estacionamento	12.248,87	11.660,15	0,00	0,00	0,00	0,00	0,00	153,17	741,89	153,17	12.248,87	11.506,98	0,00	-153,17	
301 04	3928	Fracção IA - 4ª CV, Estacionamento	12.248,87	11.660,15	0,00	0,00	0,00	0,00	0,00	153,17	741,89	153,17	12.248,87	11.506,98	0,00	-153,17	
301 04	3929	Fracção IB - 4ª CV, Estacionamento	12.248,87	11.660,15	0,00	0,00	0,00	0,00	0,00	153,17	741,89	153,17	12.248,87	11.506,98	0,00	-153,17	
301 04	3930	Fracção IC - 4ª CV, Estacionamento	12.248,87	11.660,15	0,00	0,00	0,00	0,00	0,00	153,17	741,89	153,17	12.248,87	11.506,98	0,00	-153,17	
301 04	3931	Fracção ID - 4ª CV, Estacionamento	12.248,87	11.660,15	0,00	0,00	0,00	0,00	0,00	153,17	741,89	153,17	12.248,87	11.506,98	0,00	-153,17	
301 04	3932	Fracção IE - 4ª CV, Estacionamento	12.248,87	11.660,15	0,00	0,00	0,00	0,00	0,00	153,17	741,89	153,17	12.248,87	11.506,98	0,00	-153,17	
301 04	3933	Fracção IF - 4ª CV, Estacionamento	12.248,87	11.660,15	0,00	0,00	0,00	0,00	0,00	153,17	741,89	153,17	12.248,87	11.506,98	0,00	-153,17	
301 04	3934	Fracção IG - 4ª CV, Estacionamento	12.248,86	11.660,14	0,00	0,00	0,00	0,00	0,00	153,17	741,89	153,17	12.248,86	11.506,97	0,00	-153,17	
301 04	3935	Fracção IH - 4ª CV, Estacionamento	12.248,86	11.660,14	0,00	0,00	0,00	0,00	0,00	153,17	741,89	153,17	12.248,86	11.506,97	0,00	-153,17	
301 04	3936	Fracção II - 4ª CV, Estacionamento	12.248,86	11.660,14	0,00	0,00	0,00	0,00	0,00	153,17	741,89	153,17	12.248,86	11.506,97	0,00	-153,17	
301 04	3937	Fracção IJ - 4ª CV, Estacionamento	12.248,86	11.660,14	0,00	0,00	0,00	0,00	0,00	153,17	741,89	153,17	12.248,86	11.506,97	0,00	-153,17	
301 04	3938	Fracção IL - 4ª CV, Estacionamento	12.248,86	11.660,14	0,00	0,00	0,00	0,00	0,00	153,17	741,89	153,17	12.248,86	11.506,97	0,00	-153,17	
301 04	3939	Fracção IM - 4ª CV, Estacionamento	12.248,86	11.660,14	0,00	0,00	0,00	0,00	0,00	153,17	741,89	153,17	12.248,86	11.506,97	0,00	-153,17	
301 04	3940	Fracção IN - 4ª CV, Estacionamento	12.248,86	11.660,14	0,00	0,00	0,00	0,00	0,00	153,17	741,89	153,17	12.248,86	11.506,97	0,00	-153,17	
301 04	3941	Fracção IO - 4ª CV, Estacionamento	12.248,86	11.660,14	0,00	0,00	0,00	0,00	0,00	153,17	741,89	153,17	12.248,86	11.506,97	0,00	-153,17	
301 04	3942	Fracção IP - 4ª CV, Estacionamento	12.248,86	11.660,14	0,00	0,00	0,00	0,00	0,00	153,17	741,89	153,17	12.248,86	11.506,97	0,00	-153,17	
301 04	3943	Fracção IQ - 4ª CV, Estacionamento	12.248,86	11.660,14	0,00	0,00	0,00	0,00	0,00	153,17	741,89	153,17	12.248,86	11.506,97	0,00	-153,17	
301 01	3945	Fracção A - R/C Dtº Fte. do Nº 14, de	52.553,25	50.582,49	0,00	0,00	0,00	0,00	0,00	656,92	2.627,68	656,92	52.553,25	49.925,57	0,00	-656,92	
301 01	3946	Fracção B - R/C Dtº Traseiras do Nº 1	52.620,75	50.647,47	0,00	0,00	0,00	0,00	0,00	657,76	2.631,04	657,76	52.620,75	49.989,71	0,00	-657,76	
301 01	3947	Fracção C - R/C Esqº Traseiras do Nº	42.876,75	41.268,87	0,00	0,00	0,00	0,00	0,00	535,96	2.143,84	535,96	42.876,75	40.732,91	0,00	-535,96	
301 01	3948	Fracção D - R/C Esqº Fte. do Nº 14, c	34.448,25	33.156,45	0,00	0,00	0,00	0,00	0,00	430,60	1.722,40	430,60	34.448,25	32.725,85	0,00	-430,60	
301 01	3949	Fracção E - 1º Dtº Fte. do Nº 14, dest	52.553,25	50.582,49	0,00	0,00	0,00	0,00	0,00	656,92	2.627,68	656,92	52.553,25	49.925,57	0,00	-656,92	
301 01	3950	Fracção F - 1º Dtº Traseiras do Nº 14	52.620,75	50.647,47	0,00	0,00	0,00	0,00	0,00	657,76	2.631,04	657,76	52.620,75	49.989,71	0,00	-657,76	
301 01	3951	Fracção G - 1º Esqº Traseiras do Nº 1	42.876,75	41.268,87	0,00	0,00	0,00	0,00	0,00	535,96	2.143,84	535,96	42.876,75	40.732,91	0,00	-535,96	
301 01	3952	Fracção H - 1º Esqº Fte. do Nº 14, di	34.448,25	33.156,45	0,00	0,00	0,00	0,00	0,00	430,60	1.722,40	430,60	34.448,25	32.725,85	0,00	-430,60	
301 01	3953	Fracção I - 2º Dtº Fte. do Nº 14, dest	52.553,25	50.582,49	0,00	0,00	0,00	0,00	0,00	656,92	2.627,68	656,92	52.553,25	49.925,57	0,00	-656,92	
301 01	3954	Fracção J - 2º Dtº Traseiras do Nº 14	52.620,75	50.647,47	0,00	0,00	0,00	0,00	0,00	657,76	2.631,04	657,76	52.620,75	49.989,71	0,00	-657,76	
301 01	3955	Fracção K - 2º Esqº Traseiras do Nº	42.876,75	41.268,87	0,00	0,00	0,00	0,00	0,00	535,96	2.143,84	535,96	42.876,75	40.732,91	0,00	-535,96	

Mapa síntese detalhado

Ano: 2013

Identificação dos bens a)			Património inicial b)		Acréscimos patrimoniais			Diminuições patrimoniais					Património final		Variação patrimonial	
Classificação geral			Bruto	Líquido	c) Aquisições	Grandes reparações e outros aumentos	Totais	e) Abates	f) Desvalorizações	Amortizações		Total	Bruto	Líquido	Bruto	Líquido
GH	Nº Invent.	Descrição do bem								exercício g)	acumuladas					
(1)	(2)	(3)	(4)	(5)	(6)	(8)	(9=6+8)	(10)	(11)	(12)	(13)	(14=10+11+12)	(15=4+9-10-11)	(16=15-13)	(17=15-4)	(18=16-5)
301 01	3956	Fracção L - 2º Esqº Fte. do Nº 14, de	34.448,25	33.156,45	0,00	0,00	0,00	0,00	0,00	430,60	1.722,40	430,60	34.448,25	32.725,85	0,00	-430,60
301 01	3957	Fracção M - 3º Dtº Fte. do Nº 14, de:	52.553,25	50.582,49	0,00	0,00	0,00	0,00	0,00	656,92	2.627,68	656,92	52.553,25	49.925,57	0,00	-656,92
301 01	3958	Fracção N - 3º Dtº Traseiras do Nº 1-	52.620,75	50.647,47	0,00	0,00	0,00	0,00	0,00	657,76	2.631,04	657,76	52.620,75	49.989,71	0,00	-657,76
301 01	3959	Fracção O - 3º Esqº Traseiras do Nº 1	42.876,75	41.268,87	0,00	0,00	0,00	0,00	0,00	535,96	2.143,84	535,96	42.876,75	40.732,91	0,00	-535,96
301 01	3960	Fracção P - 3º Esqº Fte. do Nº 14, de	34.448,25	33.156,45	0,00	0,00	0,00	0,00	0,00	430,60	1.722,40	430,60	34.448,25	32.725,85	0,00	-430,60
301 01	3977	Fracção A - R/C Dtº Fte. do Nº 48, de:	41.391,75	39.839,55	0,00	0,00	0,00	0,00	0,00	517,40	2.069,60	517,40	41.391,75	39.322,15	0,00	-517,40
301 01	3978	Fracção B - R/C Dtº Traseiras do Nº 4	61.833,75	59.514,99	0,00	0,00	0,00	0,00	0,00	772,92	3.091,68	772,92	61.833,75	58.742,07	0,00	-772,92
301 01	3979	Fracção C - R/C Esqº Traseiras do Nº	52.660,50	50.685,72	0,00	0,00	0,00	0,00	0,00	658,26	2.633,04	658,26	52.660,50	50.027,46	0,00	-658,26
301 01	3980	Fracção D - R/C Esqº Fte. do Nº 48, c	52.028,25	50.077,20	0,00	0,00	0,00	0,00	0,00	650,35	2.601,40	650,35	52.028,25	49.426,85	0,00	-650,35
301 01	3981	Fracção E - 1º Dtº Fte. do Nº 48, dest	41.391,75	39.839,55	0,00	0,00	0,00	0,00	0,00	517,40	2.069,60	517,40	41.391,75	39.322,15	0,00	-517,40
301 01	3982	Fracção F - 1º Dtº Traseiras do Nº 48,	61.833,75	59.514,99	0,00	0,00	0,00	0,00	0,00	772,92	3.091,68	772,92	61.833,75	58.742,07	0,00	-772,92
301 01	3983	Fracção G - 1º Esqº Traseiras do Nº 4	52.660,50	50.685,72	0,00	0,00	0,00	0,00	0,00	658,26	2.633,04	658,26	52.660,50	50.027,46	0,00	-658,26
301 01	3984	Fracção H - 1º Esqº Fte. do Nº 48, de	52.028,25	50.077,20	0,00	0,00	0,00	0,00	0,00	650,35	2.601,40	650,35	52.028,25	49.426,85	0,00	-650,35
301 01	3985	Fracção I - 2º Dtº Fte. do Nº 48, desti	41.391,75	39.839,55	0,00	0,00	0,00	0,00	0,00	517,40	2.069,60	517,40	41.391,75	39.322,15	0,00	-517,40
301 01	3986	Fracção J - 2º Dtº Traseiras do Nº 48,	61.833,75	59.514,99	0,00	0,00	0,00	0,00	0,00	772,92	3.091,68	772,92	61.833,75	58.742,07	0,00	-772,92
301 01	3987	Fracção K - 2º Esqº Traseiras do Nº 4	52.660,50	50.685,72	0,00	0,00	0,00	0,00	0,00	658,26	2.633,04	658,26	52.660,50	50.027,46	0,00	-658,26
301 01	3988	Fracção L - 2º Esqº Fte. do Nº 48, des	52.028,25	50.077,20	0,00	0,00	0,00	0,00	0,00	650,35	2.601,40	650,35	52.028,25	49.426,85	0,00	-650,35
301 01	3989	Fracção M - 3º Dtº Fte. do Nº 48, dest	41.391,75	39.839,55	0,00	0,00	0,00	0,00	0,00	517,40	2.069,60	517,40	41.391,75	39.322,15	0,00	-517,40
301 01	3990	Fracção N - 3º Dtº Traseiras do Nº 48	61.833,75	59.514,99	0,00	0,00	0,00	0,00	0,00	772,92	3.091,68	772,92	61.833,75	58.742,07	0,00	-772,92
301 01	3991	Fracção O - 3º Esqº Traseiras do Nº 4	52.660,50	50.685,72	0,00	0,00	0,00	0,00	0,00	658,26	2.633,04	658,26	52.660,50	50.027,46	0,00	-658,26
301 01	3992	Fracção P - 3º Esqº Fte. do Nº 48, de:	52.028,25	50.077,20	0,00	0,00	0,00	0,00	0,00	650,35	2.601,40	650,35	52.028,25	49.426,85	0,00	-650,35
301 01	4009	Fracção A - R/C Dtº Fte. do Nº 88, de:	52.028,25	50.077,20	0,00	0,00	0,00	0,00	0,00	650,35	2.601,40	650,35	52.028,25	49.426,85	0,00	-650,35
301 01	4010	Fracção B - R/C Dtº Traseiras do Nº 8	52.660,50	50.685,72	0,00	0,00	0,00	0,00	0,00	658,26	2.633,04	658,26	52.660,50	50.027,46	0,00	-658,26
301 01	4011	Fracção C - R/C Esqº Traseiras do Nº	61.833,75	59.514,99	0,00	0,00	0,00	0,00	0,00	772,92	3.091,68	772,92	61.833,75	58.742,07	0,00	-772,92
301 01	4012	Fracção D - R/C Esqº Fte. do Nº 88, c	41.391,75	39.839,55	0,00	0,00	0,00	0,00	0,00	517,40	2.069,60	517,40	41.391,75	39.322,15	0,00	-517,40
301 01	4013	Fracção E - 1º Dtº Fte. do Nº 88, dest	52.028,25	50.077,20	0,00	0,00	0,00	0,00	0,00	650,35	2.601,40	650,35	52.028,25	49.426,85	0,00	-650,35
301 01	4014	Fracção F - 1º Dtº Traseiras do Nº 88,	52.660,50	50.685,72	0,00	0,00	0,00	0,00	0,00	658,26	2.633,04	658,26	52.660,50	50.027,46	0,00	-658,26
301 01	4015	Fracção G - 1º Esqº Traseiras do Nº 8	61.833,75	59.514,99	0,00	0,00	0,00	0,00	0,00	772,92	3.091,68	772,92	61.833,75	58.742,07	0,00	-772,92
301 01	4016	Fracção H - 1º Esqº Fte. do Nº 88, de	41.391,75	39.839,55	0,00	0,00	0,00	0,00	0,00	517,40	2.069,60	517,40	41.391,75	39.322,15	0,00	-517,40
301 01	4017	Fracção I - 2º Dtº Fte. do Nº 88, desti	52.028,25	50.077,20	0,00	0,00	0,00	0,00	0,00	650,35	2.601,40	650,35	52.028,25	49.426,85	0,00	-650,35
301 01	4018	Fracção J - 2º Dtº Traseiras do Nº 88,	52.660,50	50.685,72	0,00	0,00	0,00	0,00	0,00	658,26	2.633,04	658,26	52.660,50	50.027,46	0,00	-658,26

Mapa síntese detalhado

Ano: 2013

Identificação dos bens a)			Património inicial b)		Acréscimos patrimoniais			Diminuições patrimoniais					Património final		Variação patrimonial		
Classificação geral			Bruto	Líquido	c) Aquisições	Grandes reparações e outros aumentos	Totais	e) Abates	f) Desvalorizações	Amortizações			Total	Bruto	Líquido	Bruto	Líquido
GH	Nº Invent.	Descrição do bem								exercício g)	acumuladas	(12)					
(1)	(2)	(3)	(4)	(5)	(6)	(8)	(9=6+8)	(10)	(11)	(12)	(13)	(14=10+11+12)	(15=4+9-10-11)	(16=15-13)	(17=15-4)	(18=16-5)	
301 01	4019	Fração K - 2º Esqº Traseiras do Nº 8	61.833,75	59.514,99	0,00	0,00	0,00	0,00	0,00	772,92	3.091,68	772,92	61.833,75	58.742,07	0,00	-772,92	
301 01	4020	Fração L - 2º Esqº Fte. do Nº 88, des	41.391,75	39.839,55	0,00	0,00	0,00	0,00	0,00	517,40	2.069,60	517,40	41.391,75	39.322,15	0,00	-517,40	
301 01	4021	Fração M - 3º Dtº Fte. do Nº 88, dest	52.028,25	50.077,20	0,00	0,00	0,00	0,00	0,00	650,35	2.601,40	650,35	52.028,25	49.426,85	0,00	-650,35	
301 01	4022	Fração N - 3º Dtº Traseiras do Nº 88	52.660,50	50.685,72	0,00	0,00	0,00	0,00	0,00	658,26	2.633,04	658,26	52.660,50	50.027,46	0,00	-658,26	
301 01	4023	Fração O - 3º Esqº Traseiras do Nº 8	61.833,75	59.514,99	0,00	0,00	0,00	0,00	0,00	772,92	3.091,68	772,92	61.833,75	58.742,07	0,00	-772,92	
301 01	4024	Fração P - 3º Esqº Fte. do Nº 88, de:	41.391,75	39.839,55	0,00	0,00	0,00	0,00	0,00	517,40	2.069,60	517,40	41.391,75	39.322,15	0,00	-517,40	
301 01	4041	Fração A - R/C Dtº Fte. do Nº 122, di	34.448,25	33.156,45	0,00	0,00	0,00	0,00	0,00	430,60	1.722,40	430,60	34.448,25	32.725,85	0,00	-430,60	
301 01	4042	Fração B - R/C Dtº Traseiras do Nº 1	42.876,75	41.268,87	0,00	0,00	0,00	0,00	0,00	535,96	2.143,84	535,96	42.876,75	40.732,91	0,00	-535,96	
301 01	4043	Fração C - R/C Esqº Traseiras do Nº	52.620,75	50.647,47	0,00	0,00	0,00	0,00	0,00	657,76	2.631,04	657,76	52.620,75	49.989,71	0,00	-657,76	
301 01	4044	Fração D - R/C Esqº Fte. do Nº 122,	52.553,25	50.582,49	0,00	0,00	0,00	0,00	0,00	656,92	2.627,68	656,92	52.553,25	49.925,57	0,00	-656,92	
301 01	4045	Fração E - 1º Dtº Fte. do Nº 122, des	34.448,25	33.156,45	0,00	0,00	0,00	0,00	0,00	430,60	1.722,40	430,60	34.448,25	32.725,85	0,00	-430,60	
301 01	4046	Fração F - 1º Dtº Traseiras do Nº 12:	42.876,75	41.268,87	0,00	0,00	0,00	0,00	0,00	535,96	2.143,84	535,96	42.876,75	40.732,91	0,00	-535,96	
301 01	4047	Fração G - 1º Esqº Traseiras do Nº 1	52.620,75	50.647,47	0,00	0,00	0,00	0,00	0,00	657,76	2.631,04	657,76	52.620,75	49.989,71	0,00	-657,76	
301 01	4048	Fração H - 1º Esqº Fte. do Nº 122, d	52.553,25	50.582,49	0,00	0,00	0,00	0,00	0,00	656,92	2.627,68	656,92	52.553,25	49.925,57	0,00	-656,92	
301 01	4049	Fração I - 2º Dtº Fte. do Nº 122, dest	34.448,25	33.156,45	0,00	0,00	0,00	0,00	0,00	430,60	1.722,40	430,60	34.448,25	32.725,85	0,00	-430,60	
301 01	4050	Fração J - 2º Dtº Traseiras do Nº 12:	42.876,75	41.268,87	0,00	0,00	0,00	0,00	0,00	535,96	2.143,84	535,96	42.876,75	40.732,91	0,00	-535,96	
301 01	4051	Fração K - 2º Esqº Traseiras do Nº 1	52.620,75	50.647,47	0,00	0,00	0,00	0,00	0,00	657,76	2.631,04	657,76	52.620,75	49.989,71	0,00	-657,76	
301 01	4052	Fração L - 2º Esqº Fte. do Nº 122, de	52.553,25	50.582,49	0,00	0,00	0,00	0,00	0,00	656,92	2.627,68	656,92	52.553,25	49.925,57	0,00	-656,92	
301 01	4053	Fração M - 3º Dtº Fte. do Nº 122, de:	34.448,25	33.156,45	0,00	0,00	0,00	0,00	0,00	430,60	1.722,40	430,60	34.448,25	32.725,85	0,00	-430,60	
301 01	4054	Fração N - 3º Dtº Traseiras do Nº 12	42.876,75	41.268,87	0,00	0,00	0,00	0,00	0,00	535,96	2.143,84	535,96	42.876,75	40.732,91	0,00	-535,96	
301 01	4055	Fração O - 3º Esqº Traseiras do Nº 1	52.620,75	50.647,47	0,00	0,00	0,00	0,00	0,00	657,76	2.631,04	657,76	52.620,75	49.989,71	0,00	-657,76	
301 01	4056	Fração P - 3º Esqº Fte. do Nº 122, di	52.553,25	50.582,49	0,00	0,00	0,00	0,00	0,00	656,92	2.627,68	656,92	52.553,25	49.925,57	0,00	-656,92	
301 02	4152	Edifício do Lago no parque urbano n	535.426,92	488.577,04	0,00	0,00	0,00	0,00	0,00	6.692,84	53.542,72	6.692,84	535.426,92	481.884,20	0,00	-6.692,84	
301 02	4158	Fracção A - Garagem 1 na Praceta d	1.557,63	1.070,88	0,00	0,00	0,00	0,00	0,00	19,47	506,22	19,47	1.557,63	1.051,41	0,00	-19,47	
301 02	4160	Fracção O - 1º, Escritório 5 com os €	195.589,23	171.140,53	0,00	0,00	0,00	0,00	0,00	2.444,87	26.893,57	2.444,87	195.589,23	168.695,66	0,00	-2.444,87	
301 02	4166	Escola Monumental D. Luís I	0,00	0,00	0,00	0,00	0,00	0,00	0,00	0,00	0,00	0,00	0,00	0,00	0,00	0,00	
301 02	4172	Fracção A - R/C A do Nº27, loja 100 ,	31.062,38	28.732,70	0,00	0,00	0,00	0,00	0,00	388,28	2.717,96	388,28	31.062,38	28.344,42	0,00	-388,28	
301 01	4173	Fracção B - R/C Dtº do Nº 27, destin	57.321,75	51.589,59	0,00	0,00	0,00	0,00	0,00	716,52	6.448,68	716,52	57.321,75	50.873,07	0,00	-716,52	
301 01	4174	Fracção C - 1º Esqº do Nº 27, destin	58.797,00	52.917,32	0,00	0,00	0,00	0,00	0,00	734,96	6.614,64	734,96	58.797,00	52.182,36	0,00	-734,96	
301 01	4175	Fracção D - 1º Dtº do Nº 27, destina	49.426,50	44.483,86	0,00	0,00	0,00	0,00	0,00	617,83	5.560,47	617,83	49.426,50	43.866,03	0,00	-617,83	
301 01	4176	Fracção E - 2º Esqº do Nº 27, destin	58.797,00	52.917,32	0,00	0,00	0,00	0,00	0,00	734,96	6.614,64	734,96	58.797,00	52.182,36	0,00	-734,96	

Mapa síntese detalhado

Ano: 2013

Identificação dos bens a)			Património inicial b)		Acréscimos patrimoniais			Diminuições patrimoniais					Património final		Variação patrimonial		
Classificação geral			Bruto	Líquido	c) Aquisições	Grandes reparações e outros aumentos	Totais	e) Abates	f) Desvalorizações	Amortizações			Total	Bruto	Líquido	Bruto	Líquido
GH	Nº Invent.	Descrição do bem								exercício g)	acumuladas	(12)					
(1)	(2)	(3)	(4)	(5)	(6)	(8)	(9=6+8)	(10)	(11)	(12)	(13)	(14=10+11+12)	(15=4+9-10-11)	(16=15-13)	(17=15-4)	(18=16-5)	
301 01	4177	Fracção F - 2º Dtº do Nº 27, destinac	49.426,50	44.483,86	0,00	0,00	0,00	0,00	0,00	617,83	5.560,47	617,83	49.426,50	43.866,03	0,00	-617,83	
301 01	4178	Fracção G - 3º Esqº do Nº 27, destin	58.797,00	52.917,32	0,00	0,00	0,00	0,00	0,00	734,96	6.614,64	734,96	58.797,00	52.182,36	0,00	-734,96	
301 01	4179	Fracção H - 3º Dtº do Nº 27, destinac	49.426,50	44.483,86	0,00	0,00	0,00	0,00	0,00	617,83	5.560,47	617,83	49.426,50	43.866,03	0,00	-617,83	
301 01	4180	Fracção I - R/C do Nº27 - Arrecadaç	1.429,47	1.286,51	0,00	0,00	0,00	0,00	0,00	17,87	160,83	17,87	1.429,47	1.268,64	0,00	-17,87	
301 01	4181	Fracção J - R/C do Nº27- Arrecadaç	1.429,47	1.286,51	0,00	0,00	0,00	0,00	0,00	17,87	160,83	17,87	1.429,47	1.268,64	0,00	-17,87	
301 01	4182	Fracção K - R/C do Nº27- Arrecadaç	1.429,47	1.286,51	0,00	0,00	0,00	0,00	0,00	17,87	160,83	17,87	1.429,47	1.268,64	0,00	-17,87	
301 01	4183	Fracção L - R/C do Nº27- Arrecadaç	1.429,47	1.286,51	0,00	0,00	0,00	0,00	0,00	17,87	160,83	17,87	1.429,47	1.268,64	0,00	-17,87	
301 01	4184	Fracção M - R/C do Nº27- Arrecadaç	1.429,47	1.286,51	0,00	0,00	0,00	0,00	0,00	17,87	160,83	17,87	1.429,47	1.268,64	0,00	-17,87	
301 01	4185	Fracção N - R/C do Nº27- Arrecadaç	1.429,47	1.286,51	0,00	0,00	0,00	0,00	0,00	17,87	160,83	17,87	1.429,47	1.268,64	0,00	-17,87	
301 01	4186	Fracção O - R/C do Nº27 - Arrecadaç	1.429,47	1.286,51	0,00	0,00	0,00	0,00	0,00	17,87	160,83	17,87	1.429,47	1.268,64	0,00	-17,87	
301 01	4202	Fracção A - R/C Esqº do Nº43, destir	39.882,00	35.893,76	0,00	0,00	0,00	0,00	0,00	498,53	4.486,77	498,53	39.882,00	35.395,23	0,00	-498,53	
301 01	4203	Fracção B - R/C Dtº do Nº43, destinac	49.688,25	44.719,45	0,00	0,00	0,00	0,00	0,00	621,10	5.589,90	621,10	49.688,25	44.098,35	0,00	-621,10	
301 01	4204	Fracção C - 1º Esqº do Nº43, destinac	49.878,75	44.890,91	0,00	0,00	0,00	0,00	0,00	623,48	5.611,32	623,48	49.878,75	44.267,43	0,00	-623,48	
301 01	4205	Fracção D - 1º Dtº do Nº43, destinac	40.380,75	36.342,67	0,00	0,00	0,00	0,00	0,00	504,76	4.542,84	504,76	40.380,75	35.837,91	0,00	-504,76	
301 01	4206	Fracção E - 2º Esqº do Nº43, destinac	49.878,75	44.890,91	0,00	0,00	0,00	0,00	0,00	623,48	5.611,32	623,48	49.878,75	44.267,43	0,00	-623,48	
301 01	4207	Fracção F - 2º Dtº do Nº43, destinad	40.380,75	36.342,67	0,00	0,00	0,00	0,00	0,00	504,76	4.542,84	504,76	40.380,75	35.837,91	0,00	-504,76	
301 01	4208	Fracção G - 3º Esqº do Nº43, destinac	49.878,75	44.890,91	0,00	0,00	0,00	0,00	0,00	623,48	5.611,32	623,48	49.878,75	44.267,43	0,00	-623,48	
301 01	4209	Fracção H - 3º Dtº do Nº43, destinac	40.380,75	36.342,67	0,00	0,00	0,00	0,00	0,00	504,76	4.542,84	504,76	40.380,75	35.837,91	0,00	-504,76	
301 02	4218	Fracção A - R/C do Nº9, loja A, destii	26.550,02	24.558,74	0,00	0,00	0,00	0,00	0,00	331,88	2.323,16	331,88	26.550,02	24.226,86	0,00	-331,88	
301 02	4219	Fracção B - R/C do Nº9, loja B, desti	33.511,55	31.417,10	0,00	0,00	0,00	0,00	0,00	418,89	2.513,34	418,89	33.511,55	30.998,21	0,00	-418,89	
301 01	4220	Fracção C - 1º Esqº do Nº9, destinac	49.878,75	44.890,91	0,00	0,00	0,00	0,00	0,00	623,48	5.611,32	623,48	49.878,75	44.267,43	0,00	-623,48	
301 01	4221	Fracção D - 1º Dtº do Nº9, destinada	32.101,50	28.891,34	0,00	0,00	0,00	0,00	0,00	401,27	3.611,43	401,27	32.101,50	28.490,07	0,00	-401,27	
301 01	4222	Fracção E - 2º Esqº do Nº9, destinac	49.878,75	44.890,91	0,00	0,00	0,00	0,00	0,00	623,48	5.611,32	623,48	49.878,75	44.267,43	0,00	-623,48	
301 01	4223	Fracção F - 2º Dtº do Nº9, destinada	32.101,50	28.891,34	0,00	0,00	0,00	0,00	0,00	401,27	3.611,43	401,27	32.101,50	28.490,07	0,00	-401,27	
301 01	4224	Fracção G - 3º Esqº do Nº9, destinac	49.878,75	44.890,91	0,00	0,00	0,00	0,00	0,00	623,48	5.611,32	623,48	49.878,75	44.267,43	0,00	-623,48	
301 01	4225	Fracção H - 3º Dtº do Nº9, destinada	32.101,50	28.891,34	0,00	0,00	0,00	0,00	0,00	401,27	3.611,43	401,27	32.101,50	28.490,07	0,00	-401,27	
301 01	4226	Fracção I - R/C do Nº9 - Arrecadaç	1.429,47	1.286,51	0,00	0,00	0,00	0,00	0,00	17,87	160,83	17,87	1.429,47	1.268,64	0,00	-17,87	
301 01	4227	Fracção J - R/C do Nº9 - Arrecadaç	1.429,47	1.286,51	0,00	0,00	0,00	0,00	0,00	17,87	160,83	17,87	1.429,47	1.268,64	0,00	-17,87	
301 01	4228	Fracção K - R/C do Nº9 - Arrecadaç	1.429,47	1.286,51	0,00	0,00	0,00	0,00	0,00	17,87	160,83	17,87	1.429,47	1.268,64	0,00	-17,87	
301 01	4229	Fracção L - R/C do Nº9 - Arrecadaç	1.429,47	1.286,51	0,00	0,00	0,00	0,00	0,00	17,87	160,83	17,87	1.429,47	1.268,64	0,00	-17,87	
301 01	4230	Fracção M - R/C do Nº9 - Arrecadaç	1.429,47	1.286,51	0,00	0,00	0,00	0,00	0,00	17,87	160,83	17,87	1.429,47	1.268,64	0,00	-17,87	

Mapa síntese detalhado

Ano: 2013

Identificação dos bens a)			Património inicial b)		Acréscimos patrimoniais			Diminuições patrimoniais					Património final		Variação patrimonial		
Classificação geral			Bruto	Líquido	c)			Totais	e)	f)	Amortizações		Total	Bruto	Líquido	Bruto	Líquido
GH	Nº Invent.	Descrição do bem			Aquisições	Grandes reparações e outros aumentos					Abates	Desvalorizações					
(1)	(2)	(3)	(4)	(5)	(6)	(8)	(9=6+8)	(10)	(11)	(12)	(13)	(14=10+11+12)	(15=4+9-10-11)	(16=15-13)	(17=15-4)	(18=16-5)	
301 01 aan	4231	Fracção N - R/C do N°9 - Arrecadaçã	1.429,47	1.286,51	0,00	0,00	0,00	0,00	0,00	17,87	160,83	17,87	1.429,47	1.268,64	0,00	-17,87	
301 01 aan	4260	Fracção A - R/C do N°47, loja A, desi	33.511,55	31.835,99	0,00	0,00	0,00	0,00	0,00	418,89	2.094,45	418,89	33.511,55	31.417,10	0,00	-418,89	
301 01 aan	4261	Fracção B - R/C do N°47, loja B, des	26.550,02	25.222,50	0,00	0,00	0,00	0,00	0,00	331,88	1.659,40	331,88	26.550,02	24.890,62	0,00	-331,88	
301 01 aan	4262	Fracção C - 1º Esqº do N°47, destina	32.101,50	28.891,34	0,00	0,00	0,00	0,00	0,00	401,27	3.611,43	401,27	32.101,50	28.490,07	0,00	-401,27	
301 01 aan	4263	Fracção D - 1º Dtº do N°47, destinac	49.878,75	44.890,91	0,00	0,00	0,00	0,00	0,00	623,48	5.611,32	623,48	49.878,75	44.267,43	0,00	-623,48	
301 01 aan	4264	Fracção E - 2º Esqº do N°47, destina	32.101,50	28.891,34	0,00	0,00	0,00	0,00	0,00	401,27	3.611,43	401,27	32.101,50	28.490,07	0,00	-401,27	
301 01 aan	4265	Fracção F - 2º Dtº do N°47, destinad	49.878,75	44.890,91	0,00	0,00	0,00	0,00	0,00	623,48	5.611,32	623,48	49.878,75	44.267,43	0,00	-623,48	
301 01 aan	4266	Fracção G - 3º Esqº do N°47, destina	32.101,50	28.891,34	0,00	0,00	0,00	0,00	0,00	401,27	3.611,43	401,27	32.101,50	28.490,07	0,00	-401,27	
301 01 aan	4267	Fracção H - 3º Dtº do N°47, destinac	49.878,75	44.890,91	0,00	0,00	0,00	0,00	0,00	623,48	5.611,32	623,48	49.878,75	44.267,43	0,00	-623,48	
301 01 aan	4268	Fracção I - R/C do N°47 - Arrecadaçã	1.429,47	1.286,51	0,00	0,00	0,00	0,00	0,00	17,87	160,83	17,87	1.429,47	1.268,64	0,00	-17,87	
301 01 aan	4269	Fracção J - R/C do N°47 - Arrecadaç	1.429,47	1.286,51	0,00	0,00	0,00	0,00	0,00	17,87	160,83	17,87	1.429,47	1.268,64	0,00	-17,87	
301 01 aan	4270	Fracção K - R/C do N°47 - Arrecadaç	1.429,47	1.286,51	0,00	0,00	0,00	0,00	0,00	17,87	160,83	17,87	1.429,47	1.268,64	0,00	-17,87	
301 01 aan	4271	Fracção L - R/C do N°47 - Arrecadaç	1.429,47	1.286,51	0,00	0,00	0,00	0,00	0,00	17,87	160,83	17,87	1.429,47	1.268,64	0,00	-17,87	
301 01 aan	4272	Fracção M - R/C do N°47 - Arrecada	1.429,47	1.286,51	0,00	0,00	0,00	0,00	0,00	17,87	160,83	17,87	1.429,47	1.268,64	0,00	-17,87	
301 01 aan	4273	Fracção N - R/C do N°47 - Arrecada	1.429,47	1.286,51	0,00	0,00	0,00	0,00	0,00	17,87	160,83	17,87	1.429,47	1.268,64	0,00	-17,87	
301 01 aan	4274	Lote 25 - Habitação social - Zambuj	295.088,84	247.136,91	0,00	0,00	0,00	0,00	0,00	3.688,61	51.640,54	3.688,61	295.088,84	243.448,30	0,00	-3.688,61	
301 01 aan	4277	Lote 26 - Habitação social - Zambuj	307.613,65	257.626,44	0,00	0,00	0,00	0,00	0,00	3.845,17	53.832,38	3.845,17	307.613,65	253.781,27	0,00	-3.845,17	
301 01 aan	4278	Lote 27 - Habitação social - Zambuj	295.088,84	247.136,91	0,00	0,00	0,00	0,00	0,00	3.688,61	51.640,54	3.688,61	295.088,84	243.448,30	0,00	-3.688,61	
301 01 aan	4279	Lote 28 - Habitação social - Zambuj	307.613,65	257.626,44	0,00	0,00	0,00	0,00	0,00	3.845,17	53.832,38	3.845,17	307.613,65	253.781,27	0,00	-3.845,17	
301 01 aan	4282	Lote 29 - Habitação social - Zambuj	295.088,84	247.136,91	0,00	0,00	0,00	0,00	0,00	3.688,61	51.640,54	3.688,61	295.088,84	243.448,30	0,00	-3.688,61	
301 01 aan	4283	Lote 30 - Habitação social - Zambuj	307.613,66	257.626,45	0,00	0,00	0,00	0,00	0,00	3.845,17	53.832,38	3.845,17	307.613,66	253.781,28	0,00	-3.845,17	
301 01 aan	4297	Fracção A - R/C Esqº do N°144, dest	52.404,00	47.163,60	0,00	0,00	0,00	0,00	0,00	655,05	5.895,45	655,05	52.404,00	46.508,55	0,00	-655,05	
301 01 aan	4298	Fracção B - R/C Dtº do N°144, destir	40.096,50	36.086,82	0,00	0,00	0,00	0,00	0,00	501,21	4.510,89	501,21	40.096,50	35.585,61	0,00	-501,21	
301 01 aan	4299	Fracção C - 1º Esqº do N°144, destir	40.380,75	36.342,67	0,00	0,00	0,00	0,00	0,00	504,76	4.542,84	504,76	40.380,75	35.837,91	0,00	-504,76	
301 01 aan	4300	Fracção D - 1º Dtº do N°144, destina	52.572,00	47.314,80	0,00	0,00	0,00	0,00	0,00	657,15	5.914,35	657,15	52.572,00	46.657,65	0,00	-657,15	
301 01 aan	4301	Fracção E - 2º Esqº do N°144, destir	40.380,75	36.342,67	0,00	0,00	0,00	0,00	0,00	504,76	4.542,84	504,76	40.380,75	35.837,91	0,00	-504,76	
301 01 aan	4302	Fracção F - 2º Dtº do N°144, destina	52.572,00	47.314,80	0,00	0,00	0,00	0,00	0,00	657,15	5.914,35	657,15	52.572,00	46.657,65	0,00	-657,15	
301 01 aan	4303	Fracção G - 3º Esqº do N°144, destir	40.380,75	36.342,67	0,00	0,00	0,00	0,00	0,00	504,76	4.542,84	504,76	40.380,75	35.837,91	0,00	-504,76	
301 01 aan	4304	Fracção H - 3º Dtº do N°144, destina	52.572,00	47.314,80	0,00	0,00	0,00	0,00	0,00	657,15	5.914,35	657,15	52.572,00	46.657,65	0,00	-657,15	
301 01 aan	4313	Fracção A - R/C Esqº do N°164, dest	40.096,50	36.086,82	0,00	0,00	0,00	0,00	0,00	501,21	4.510,89	501,21	40.096,50	35.585,61	0,00	-501,21	
301 01 aan	4314	Fracção B - R/C Dtº do N°164, destir	52.404,00	47.163,60	0,00	0,00	0,00	0,00	0,00	655,05	5.895,45	655,05	52.404,00	46.508,55	0,00	-655,05	

Mapa síntese detalhado

Ano: 2013

Identificação dos bens a)			Património inicial b)		Acréscimos patrimoniais			Diminuições patrimoniais					Património final		Variação patrimonial		
Classificação geral			Bruto	Líquido	c) Aquisições	Grandes reparações e outros aumentos	Totais	e) Abates	f) Desvalorizações	Amortizações			Total	Bruto	Líquido	Bruto	Líquido
GH	Nº Invent.	Descrição do bem								exercício g)	acumuladas	(12)					
(1)	(2)	(3)	(4)	(5)	(6)	(8)	(9=6+8)	(10)	(11)	(12)	(13)	(14=10+11+12)	(15=4+9-10-11)	(16=15-13)	(17=15-4)	(18=16-5)	
301 01	4315	Fracção C - 1º Esqº do Nº164, destir	52.572,00	47.314,80	0,00	0,00	0,00	0,00	0,00	657,15	5.914,35	657,15	52.572,00	46.657,65	0,00	-657,15	
301 01	4316	Fracção D - 1º Dtº do Nº164, destina	40.380,75	36.342,67	0,00	0,00	0,00	0,00	0,00	504,76	4.542,84	504,76	40.380,75	35.837,91	0,00	-504,76	
301 01	4317	Fracção E - 2º Esqº do Nº164, destir	52.572,00	47.314,80	0,00	0,00	0,00	0,00	0,00	657,15	5.914,35	657,15	52.572,00	46.657,65	0,00	-657,15	
301 01	4318	Fracção F - 2º Dtº do Nº164, destina	40.380,75	36.342,67	0,00	0,00	0,00	0,00	0,00	504,76	4.542,84	504,76	40.380,75	35.837,91	0,00	-504,76	
301 01	4319	Fracção G - 3º Esqº do Nº164, destir	52.572,00	47.314,80	0,00	0,00	0,00	0,00	0,00	657,15	5.914,35	657,15	52.572,00	46.657,65	0,00	-657,15	
301 01	4320	Fracção H - 3º Dtº do Nº164, destina	40.380,75	36.342,67	0,00	0,00	0,00	0,00	0,00	504,76	4.542,84	504,76	40.380,75	35.837,91	0,00	-504,76	
301 01	4330	Fracção A - R/C Dtº do Nº153, destir	20.322,30	18.290,06	0,00	0,00	0,00	0,00	0,00	254,03	2.286,27	254,03	20.322,30	18.036,03	0,00	-254,03	
301 01	4331	Fracção B - R/C B do Nº153, destine	22.071,02	19.863,90	0,00	0,00	0,00	0,00	0,00	275,89	2.483,01	275,89	22.071,02	19.588,01	0,00	-275,89	
301 01	4332	Fracção C - R/C C do Nº153, destina	26.550,02	25.886,26	0,00	0,00	0,00	0,00	0,00	331,88	995,64	331,88	26.550,02	25.554,38	0,00	-331,88	
301 01	4333	Fracção D - 1º Esqº do Nº153, destir	49.878,75	44.890,91	0,00	0,00	0,00	0,00	0,00	623,48	5.611,32	623,48	49.878,75	44.267,43	0,00	-623,48	
301 01	4334	Fracção E - 1º Dtº do Nº153, destina	32.101,50	28.891,34	0,00	0,00	0,00	0,00	0,00	401,27	3.611,43	401,27	32.101,50	28.490,07	0,00	-401,27	
301 01	4335	Fracção F - 2º Esqº do Nº153, destir	49.878,75	44.890,91	0,00	0,00	0,00	0,00	0,00	623,48	5.611,32	623,48	49.878,75	44.267,43	0,00	-623,48	
301 01	4336	Fracção G - 2º Dtº do Nº153, destine	32.101,50	28.891,34	0,00	0,00	0,00	0,00	0,00	401,27	3.611,43	401,27	32.101,50	28.490,07	0,00	-401,27	
301 01	4337	Fracção H - 3º Esqº do Nº153, destir	49.878,75	44.890,91	0,00	0,00	0,00	0,00	0,00	623,48	5.611,32	623,48	49.878,75	44.267,43	0,00	-623,48	
301 01	4338	Fracção I - 3º Dtº do Nº153, destinac	32.101,50	28.891,34	0,00	0,00	0,00	0,00	0,00	401,27	3.611,43	401,27	32.101,50	28.490,07	0,00	-401,27	
301 01	4347	Fracção A - R/C A do Nº 31, loja 164	26.550,02	25.222,50	0,00	0,00	0,00	0,00	0,00	331,88	1.659,40	331,88	26.550,02	24.890,62	0,00	-331,88	
301 04	4460	Pavilhão gimnodesportivo	3.084.000,00	2.390.100,00	0,00	0,00	0,00	0,00	0,00	38.550,00	732.450,00	38.550,00	3.084.000,00	2.351.550,00	0,00	-38.550,00	
301 01	4520	Fracção A, r/c esq. Lote 11 - habitaçã	37.335,02	32.668,12	0,00	0,00	0,00	0,00	0,00	466,69	5.133,59	466,69	37.335,02	32.201,43	0,00	-466,69	
301 01	4521	Fracção B, r/c fte Lote 11 - habitaçã	28.954,56	25.335,26	0,00	0,00	0,00	0,00	0,00	361,93	3.981,23	361,93	28.954,56	24.973,33	0,00	-361,93	
301 01	4522	Fracção C, r/c dto Lote 11 - habitaçã	44.359,32	38.814,42	0,00	0,00	0,00	0,00	0,00	554,49	6.099,39	554,49	44.359,32	38.259,93	0,00	-554,49	
301 01	4523	Fracção D, 1º esq. Lote 11 - habitaçã	37.335,02	32.668,12	0,00	0,00	0,00	0,00	0,00	466,69	5.133,59	466,69	37.335,02	32.201,43	0,00	-466,69	
301 01	4524	Fracção E, 1º fte. Lote 11 - habitaçã	28.954,56	25.335,26	0,00	0,00	0,00	0,00	0,00	361,93	3.981,23	361,93	28.954,56	24.973,33	0,00	-361,93	
301 01	4525	Fracção F, 1º dto. Lote 11 - habitaçã	44.359,32	38.814,42	0,00	0,00	0,00	0,00	0,00	554,49	6.099,39	554,49	44.359,32	38.259,93	0,00	-554,49	
301 01	4526	Fracção G, 2º esq.. Lote 11 - habitaçã	37.335,02	32.668,12	0,00	0,00	0,00	0,00	0,00	466,69	5.133,59	466,69	37.335,02	32.201,43	0,00	-466,69	
301 01	4527	Fracção H, 2º fte, Lote 11 - habitaçã	28.954,56	25.335,26	0,00	0,00	0,00	0,00	0,00	361,93	3.981,23	361,93	28.954,56	24.973,33	0,00	-361,93	
301 01	4528	Fracção I, 2º dto, Lote 11 - habitaçã	44.359,32	38.814,42	0,00	0,00	0,00	0,00	0,00	554,49	6.099,39	554,49	44.359,32	38.259,93	0,00	-554,49	
301 01	4529	Fracção J, 3º esq, Lote 11 - habitaçã	37.335,02	32.668,12	0,00	0,00	0,00	0,00	0,00	466,69	5.133,59	466,69	37.335,02	32.201,43	0,00	-466,69	
301 01	4530	Fracção L, 3º fte, Lote 11 - habitaçã	28.954,56	25.335,26	0,00	0,00	0,00	0,00	0,00	361,93	3.981,23	361,93	28.954,56	24.973,33	0,00	-361,93	
301 01	4531	Fracção M, 3º dto., Lote 11 - habitaçã	44.359,32	38.814,42	0,00	0,00	0,00	0,00	0,00	554,49	6.099,39	554,49	44.359,32	38.259,93	0,00	-554,49	
301 01	4546	Fracção A, r/c esq, Lote 12 - habitaçã	44.359,32	38.814,42	0,00	0,00	0,00	0,00	0,00	554,49	6.099,39	554,49	44.359,32	38.259,93	0,00	-554,49	
301 01	4547	Fracção B, r/c fte, Lote 12 - habitaçã	28.954,56	25.335,26	0,00	0,00	0,00	0,00	0,00	361,93	3.981,23	361,93	28.954,56	24.973,33	0,00	-361,93	

Mapa síntese detalhado

Ano: 2013

Identificação dos bens a)			Património inicial b)		Acréscimos patrimoniais			Diminuições patrimoniais					Património final		Variação patrimonial		
Classificação geral			Bruto	Líquido	c) Aquisições	Grandes reparações e outros aumentos	Totais	e) Abates	f) Desvalorizações	Amortizações			Total	Bruto	Líquido	Bruto	Líquido
GH	Nº Invent.	Descrição do bem								exercício g)	exercício g)	exercício g)					
(1)	(2)	(3)	(4)	(5)	(6)	(8)	(9=6+8)	(10)	(11)	(12)	(13)	(14=10+11+12)	(15=4+9-10-11)	(16=15-13)	(17=15-4)	(18=16-5)	
301 01	4548	Fracção C, r/c dto., Lote 12 - habitaç	37.335,02	32.668,12	0,00	0,00	0,00	0,00	0,00	466,69	5.133,59	466,69	37.335,02	32.201,43	0,00	-466,69	
301 01	4549	Fracção D, 1º eq., Lote 12 - habitaç	44.359,32	38.814,42	0,00	0,00	0,00	0,00	0,00	554,49	6.099,39	554,49	44.359,32	38.259,93	0,00	-554,49	
301 01	4550	Fracção E, 1º Fte, Lote 12 - habitaç	28.954,56	25.335,26	0,00	0,00	0,00	0,00	0,00	361,93	3.981,23	361,93	28.954,56	24.973,33	0,00	-361,93	
301 01	4551	Fracção F, 1º dto, Lote 12 - habitaç	37.335,02	32.668,12	0,00	0,00	0,00	0,00	0,00	466,69	5.133,59	466,69	37.335,02	32.201,43	0,00	-466,69	
301 01	4552	Fracção G, 2º eq, Lote 12 - habitaç	44.359,32	38.814,42	0,00	0,00	0,00	0,00	0,00	554,49	6.099,39	554,49	44.359,32	38.259,93	0,00	-554,49	
301 01	4553	Fracção H, 2º Fte, Lote 12 - habitaç	28.954,56	25.335,26	0,00	0,00	0,00	0,00	0,00	361,93	3.981,23	361,93	28.954,56	24.973,33	0,00	-361,93	
301 01	4554	Fracção I, 2º Dto., Lote 12 - habitaç	37.335,02	32.668,12	0,00	0,00	0,00	0,00	0,00	466,69	5.133,59	466,69	37.335,02	32.201,43	0,00	-466,69	
301 01	4555	Fracção J, 3º eq., Lote 12 - habitaç	44.359,32	38.814,42	0,00	0,00	0,00	0,00	0,00	554,49	6.099,39	554,49	44.359,32	38.259,93	0,00	-554,49	
301 01	4556	Fracção L, 3º Fte, Lote 12 - habitaç	28.954,56	25.335,26	0,00	0,00	0,00	0,00	0,00	361,93	3.981,23	361,93	28.954,56	24.973,33	0,00	-361,93	
301 01	4557	Fracção M, 3º dto, Lote 12 - habitaç	37.335,02	32.668,12	0,00	0,00	0,00	0,00	0,00	466,69	5.133,59	466,69	37.335,02	32.201,43	0,00	-466,69	
301 01	4570	Fracção A, r/c Esq, Lote 14 - habitaç	37.335,02	32.668,12	0,00	0,00	0,00	0,00	0,00	466,69	5.133,59	466,69	37.335,02	32.201,43	0,00	-466,69	
301 01	4571	Fracção B, r/c Fte, Lote 14 - habitaç	28.954,56	25.335,26	0,00	0,00	0,00	0,00	0,00	361,93	3.981,23	361,93	28.954,56	24.973,33	0,00	-361,93	
301 01	4572	Fracção C, r/c Dto, Lote 14 - habitaç	44.359,32	38.814,42	0,00	0,00	0,00	0,00	0,00	554,49	6.099,39	554,49	44.359,32	38.259,93	0,00	-554,49	
301 01	4573	Fracção D, 1º Esq, Lote 14 - habitaç	37.335,02	32.668,12	0,00	0,00	0,00	0,00	0,00	466,69	5.133,59	466,69	37.335,02	32.201,43	0,00	-466,69	
301 01	4574	Fracção E, 1º Fte, Lote 14 - habitaç	28.954,56	25.335,26	0,00	0,00	0,00	0,00	0,00	361,93	3.981,23	361,93	28.954,56	24.973,33	0,00	-361,93	
301 01	4575	Fracção F, 1º Dto, Lote 14 - habitaç	44.359,32	38.814,42	0,00	0,00	0,00	0,00	0,00	554,49	6.099,39	554,49	44.359,32	38.259,93	0,00	-554,49	
301 01	4576	Fracção G, 2º Esq, Lote 14 - habitaç	37.335,02	32.668,12	0,00	0,00	0,00	0,00	0,00	466,69	5.133,59	466,69	37.335,02	32.201,43	0,00	-466,69	
301 01	4577	Fracção H, 2º Fte, Lote 14 - habitaç	28.954,56	25.335,26	0,00	0,00	0,00	0,00	0,00	361,93	3.981,23	361,93	28.954,56	24.973,33	0,00	-361,93	
301 01	4578	Fracção I, 2º Dto, Lote 14 - habitaç	44.359,32	38.814,42	0,00	0,00	0,00	0,00	0,00	554,49	6.099,39	554,49	44.359,32	38.259,93	0,00	-554,49	
301 01	4579	Fracção J, 3º Esq, Lote 14 - habitaç	37.335,02	32.668,12	0,00	0,00	0,00	0,00	0,00	466,69	5.133,59	466,69	37.335,02	32.201,43	0,00	-466,69	
301 01	4580	Fracção L, 3º Fte, Lote 14 - habitaç	28.954,56	25.335,26	0,00	0,00	0,00	0,00	0,00	361,93	3.981,23	361,93	28.954,56	24.973,33	0,00	-361,93	
301 01	4581	Fracção M, 3º Dto, Lote 14 - habitaç	44.359,32	38.814,42	0,00	0,00	0,00	0,00	0,00	554,49	6.099,39	554,49	44.359,32	38.259,93	0,00	-554,49	
301 01	4594	Fracção A, r/c Esq, Lote 15 - habitaç	44.359,32	38.814,42	0,00	0,00	0,00	0,00	0,00	554,49	6.099,39	554,49	44.359,32	38.259,93	0,00	-554,49	
301 01	4595	Fracção B, r/c Fte, Lote 15 - habitaç	28.954,56	25.335,26	0,00	0,00	0,00	0,00	0,00	361,93	3.981,23	361,93	28.954,56	24.973,33	0,00	-361,93	
301 01	4596	Fracção C, r/c Dto, Lote 15 - habitaç	37.335,02	32.668,12	0,00	0,00	0,00	0,00	0,00	466,69	5.133,59	466,69	37.335,02	32.201,43	0,00	-466,69	
301 01	4597	Fracção D, 1º Esq, Lote 15 - habitaç	44.359,32	38.814,42	0,00	0,00	0,00	0,00	0,00	554,49	6.099,39	554,49	44.359,32	38.259,93	0,00	-554,49	
301 01	4598	Fracção E, 1º Fte, Lote 15 - habitaç	28.954,56	25.335,26	0,00	0,00	0,00	0,00	0,00	361,93	3.981,23	361,93	28.954,56	24.973,33	0,00	-361,93	
301 01	4599	Fracção F, 1º Dto, Lote 15 - habitaç	37.335,02	32.668,12	0,00	0,00	0,00	0,00	0,00	466,69	5.133,59	466,69	37.335,02	32.201,43	0,00	-466,69	
301 01	4600	Fracção G, 2º Esq, Lote 15 - habitaç	44.359,32	38.814,42	0,00	0,00	0,00	0,00	0,00	554,49	6.099,39	554,49	44.359,32	38.259,93	0,00	-554,49	
301 01	4601	Fracção H, 2º Dto, Lote 15 - habitaç	28.954,56	25.335,26	0,00	0,00	0,00	0,00	0,00	361,93	3.981,23	361,93	28.954,56	24.973,33	0,00	-361,93	
301 01	4602	Fracção I, 2º Dto, Lote 15 - habitaç	37.335,02	32.668,12	0,00	0,00	0,00	0,00	0,00	466,69	5.133,59	466,69	37.335,02	32.201,43	0,00	-466,69	

Mapa síntese detalhado

Ano: 2013

Identificação dos bens a)			Património inicial b)		Acréscimos patrimoniais			Diminuições patrimoniais					Património final		Variação patrimonial	
Classificação geral			Bruto	Líquido	c) Aquisições	Grandes reparações e outros aumentos	Totais	e) Abates	f) Desvalorizações	Amortizações		Total	Bruto	Líquido	Bruto	Líquido
GH	Nº Invent.	Descrição do bem								exercício g)	acumuladas					
(1)	(2)	(3)	(4)	(5)	(6)	(8)	(9=6+8)	(10)	(11)	(12)	(13)	(14=10+11+12)	(15=4+9-10-11)	(16=15-13)	(17=15-4)	(18=16-5)
301 01	4603	Fracção J, 3º Esq, Lote 15 - habitaçã	44.359,32	38.814,42	0,00	0,00	0,00	0,00	0,00	554,49	6.099,39	554,49	44.359,32	38.259,93	0,00	-554,49
301 01	4604	Fracção L, 3º Fte, Lote 15 - habitaçã	28.954,56	25.335,26	0,00	0,00	0,00	0,00	0,00	361,93	3.981,23	361,93	28.954,56	24.973,33	0,00	-361,93
301 01	4605	Fracção M, 3º Dto., Lote 15 - habitaçã	37.335,03	32.668,13	0,00	0,00	0,00	0,00	0,00	466,69	5.133,59	466,69	37.335,03	32.201,44	0,00	-466,69
301 01	4619	Fracção A, r/c esq., Lote 50 - habitaçã	44.359,32	38.814,42	0,00	0,00	0,00	0,00	0,00	554,49	6.099,39	554,49	44.359,32	38.259,93	0,00	-554,49
301 01	4620	Fracção B, r/c Fte., Lote 50 - habitaçã	28.954,56	25.335,26	0,00	0,00	0,00	0,00	0,00	361,93	3.981,23	361,93	28.954,56	24.973,33	0,00	-361,93
301 01	4621	Fracção C, r/c dto., Lote 50 - habitaçã	37.335,02	32.668,12	0,00	0,00	0,00	0,00	0,00	466,69	5.133,59	466,69	37.335,02	32.201,43	0,00	-466,69
301 01	4622	Fracção D, 1º esq., Lote 50 - habitaçã	44.359,32	38.814,42	0,00	0,00	0,00	0,00	0,00	554,49	6.099,39	554,49	44.359,32	38.259,93	0,00	-554,49
301 01	4623	Fracção E, 1º Fte., Lote 50 - habitaçã	28.954,56	25.335,26	0,00	0,00	0,00	0,00	0,00	361,93	3.981,23	361,93	28.954,56	24.973,33	0,00	-361,93
301 01	4624	Fracção F, 1º dto, Lote 50 - habitação	37.335,02	32.668,12	0,00	0,00	0,00	0,00	0,00	466,69	5.133,59	466,69	37.335,02	32.201,43	0,00	-466,69
301 01	4625	Fracção G, 2º esq., Lote 50 - habitaçã	44.359,32	38.814,42	0,00	0,00	0,00	0,00	0,00	554,49	6.099,39	554,49	44.359,32	38.259,93	0,00	-554,49
301 01	4626	Fracção H, 2º.Frente, Lote 50 - habitaçã	28.954,56	25.335,26	0,00	0,00	0,00	0,00	0,00	361,93	3.981,23	361,93	28.954,56	24.973,33	0,00	-361,93
301 01	4627	Fracção I 2º.Dto, Lote 50 - habitação	37.335,02	32.668,12	0,00	0,00	0,00	0,00	0,00	466,69	5.133,59	466,69	37.335,02	32.201,43	0,00	-466,69
301 01	4637	Fracção A - R/C Esqº., Lote 51 - habit	37.335,02	32.668,12	0,00	0,00	0,00	0,00	0,00	466,69	5.133,59	466,69	37.335,02	32.201,43	0,00	-466,69
301 01	4638	Fracção B R/C Frente Lote 51 - habi	44.359,32	38.814,42	0,00	0,00	0,00	0,00	0,00	554,49	6.099,39	554,49	44.359,32	38.259,93	0,00	-554,49
301 01	4639	Fracção C R/C Dtº., Lote 51 - habitaçã	28.954,56	25.335,26	0,00	0,00	0,00	0,00	0,00	361,93	3.981,23	361,93	28.954,56	24.973,33	0,00	-361,93
301 01	4640	Fracção D 1º Esqº., Lote 51 - habitaçã	37.335,02	32.668,12	0,00	0,00	0,00	0,00	0,00	466,69	5.133,59	466,69	37.335,02	32.201,43	0,00	-466,69
301 01	4641	Fracção E 1º.Frente, Lote 51 - habitaçã	44.359,32	38.814,42	0,00	0,00	0,00	0,00	0,00	554,49	6.099,39	554,49	44.359,32	38.259,93	0,00	-554,49
301 01	4642	Fracção F 1º.Dtº., Lote 51 - habitaçã	28.954,56	25.335,26	0,00	0,00	0,00	0,00	0,00	361,93	3.981,23	361,93	28.954,56	24.973,33	0,00	-361,93
301 01	4643	Fracção G 2º.Esqº. Lote 51 - habitaçã	37.335,02	32.668,12	0,00	0,00	0,00	0,00	0,00	466,69	5.133,59	466,69	37.335,02	32.201,43	0,00	-466,69
301 01	4644	Fracção H 2º. Frente, Lote 51 - habitaçã	44.359,32	38.814,42	0,00	0,00	0,00	0,00	0,00	554,49	6.099,39	554,49	44.359,32	38.259,93	0,00	-554,49
301 01	4645	Fracção I - 2º. Dtº. Lote 51 - habitaçã	28.954,56	25.335,26	0,00	0,00	0,00	0,00	0,00	361,93	3.981,23	361,93	28.954,56	24.973,33	0,00	-361,93
301 01	4655	Fracção A - R/C Esqº. Lote 52 - Habit	44.359,32	38.814,42	0,00	0,00	0,00	0,00	0,00	554,49	6.099,39	554,49	44.359,32	38.259,93	0,00	-554,49
301 01	4656	Fracção B - R/C Frente - Lote 52 - Ha	28.954,56	25.335,26	0,00	0,00	0,00	0,00	0,00	361,93	3.981,23	361,93	28.954,56	24.973,33	0,00	-361,93
301 01	4657	Fracção C - R/C Dtº. Lote 52 - Habitaçã	37.335,02	32.668,12	0,00	0,00	0,00	0,00	0,00	466,69	5.133,59	466,69	37.335,02	32.201,43	0,00	-466,69
301 01	4658	Fracção D - 1º.Esqº. Lote 52 - Habitaçã	44.359,32	38.814,42	0,00	0,00	0,00	0,00	0,00	554,49	6.099,39	554,49	44.359,32	38.259,93	0,00	-554,49
301 01	4659	Fracção E - 1º Frente. Lote 52 - Habit	28.954,56	25.335,26	0,00	0,00	0,00	0,00	0,00	361,93	3.981,23	361,93	28.954,56	24.973,33	0,00	-361,93
301 01	4660	Fracção F -1º.Dtº. Lote 52 - Habitaçã	37.335,02	32.668,12	0,00	0,00	0,00	0,00	0,00	466,69	5.133,59	466,69	37.335,02	32.201,43	0,00	-466,69
301 01	4661	Fracção G - 2º.Esq. Lote 52 - Habitaçã	44.359,32	38.814,42	0,00	0,00	0,00	0,00	0,00	554,49	6.099,39	554,49	44.359,32	38.259,93	0,00	-554,49
301 01	4662	Fracção H - 2º.Frente- Lote 52 - Habitaçã	28.954,56	25.335,26	0,00	0,00	0,00	0,00	0,00	361,93	3.981,23	361,93	28.954,56	24.973,33	0,00	-361,93
301 01	4663	Fracção I - 2º.Dtº. Lote 52 - Habitaçã	37.335,02	32.668,12	0,00	0,00	0,00	0,00	0,00	466,69	5.133,59	466,69	37.335,02	32.201,43	0,00	-466,69
301 01	4673	Fracção A R/C Esq.- Lote 53 -Habitaçã	37.335,02	32.668,12	0,00	0,00	0,00	0,00	0,00	466,69	5.133,59	466,69	37.335,02	32.201,43	0,00	-466,69

Mapa síntese detalhado

Ano: 2013

Identificação dos bens a)			Património inicial b)		Acréscimos patrimoniais			Diminuições patrimoniais					Património final		Variação patrimonial	
Classificação geral			Bruto	Líquido	c) Aquisições	Grandes reparações e outros aumentos	Totais	e) Abates	f) Desvalorizações	Amortizações		Total	Bruto	Líquido	Bruto	Líquido
GH	Nº Invent.	Descrição do bem								exercício g)	acumuladas					
(1)	(2)	(3)	(4)	(5)	(6)	(8)	(9=6+8)	(10)	(11)	(12)	(13)	(14=10+11+12)	(15=4+9-10-11)	(16=15-13)	(17=15-4)	(18=16-5)
301 01	4674	Fracção B R/C Frente.- Lote 53 -Hat	44.359,32	38.814,42	0,00	0,00	0,00	0,00	0,00	554,49	6.099,39	554,49	44.359,32	38.259,93	0,00	-554,49
301 01	4675	Fracção C R/C-Dtº.- Lote 53 -Habita	28.954,56	25.335,26	0,00	0,00	0,00	0,00	0,00	361,93	3.981,23	361,93	28.954,56	24.973,33	0,00	-361,93
301 01	4676	Fracção D - 1º.Esqº.- Lote 53 -Habil	37.335,02	32.668,12	0,00	0,00	0,00	0,00	0,00	466,69	5.133,59	466,69	37.335,02	32.201,43	0,00	-466,69
301 01	4677	Fracção E - 1º.Frente- Lote 53 -Hab	44.359,32	38.814,42	0,00	0,00	0,00	0,00	0,00	554,49	6.099,39	554,49	44.359,32	38.259,93	0,00	-554,49
301 01	4678	Fracção F - 1º.DTº.- Lote 53 -Habita	28.954,56	25.335,26	0,00	0,00	0,00	0,00	0,00	361,93	3.981,23	361,93	28.954,56	24.973,33	0,00	-361,93
301 01	4679	Fracção G - 2º Esq.- Lote 53 -Habita	37.335,02	32.668,12	0,00	0,00	0,00	0,00	0,00	466,69	5.133,59	466,69	37.335,02	32.201,43	0,00	-466,69
301 01	4680	Fracção H - 2º.Frente.- Lote 53 -Hat	44.359,32	38.814,42	0,00	0,00	0,00	0,00	0,00	554,49	6.099,39	554,49	44.359,32	38.259,93	0,00	-554,49
301 01	4681	Fracção I-2º Dtº.- Lote 53 -Habitaçã	28.954,56	25.335,26	0,00	0,00	0,00	0,00	0,00	361,93	3.981,23	361,93	28.954,56	24.973,33	0,00	-361,93
301 01	4691	Fracção B - R/C Esqº.-Lote 69 - Hat	37.335,02	32.668,12	0,00	0,00	0,00	0,00	0,00	466,69	5.133,59	466,69	37.335,02	32.201,43	0,00	-466,69
301 01	4692	Fracção C - R/C Dtº.-Lote 69 - Habi	48.606,61	42.530,81	0,00	0,00	0,00	0,00	0,00	607,58	6.683,38	607,58	48.606,61	41.923,23	0,00	-607,58
301 01	4693	Fracção D - 1º. Esqº.-Lote 69 - Habi	37.335,02	32.668,12	0,00	0,00	0,00	0,00	0,00	466,69	5.133,59	466,69	37.335,02	32.201,43	0,00	-466,69
301 01	4694	Fracção E -1º.Dtº.-Lote 69 - Habitaç	48.606,61	42.530,81	0,00	0,00	0,00	0,00	0,00	607,58	6.683,38	607,58	48.606,61	41.923,23	0,00	-607,58
301 01	4695	Fracção F- 1º. Esqº.-Lote 69 - Habit	37.335,02	32.668,12	0,00	0,00	0,00	0,00	0,00	466,69	5.133,59	466,69	37.335,02	32.201,43	0,00	-466,69
301 01	4696	Fracção G- 2º. Dtº.- Lote 69 - Habita	48.606,61	42.530,81	0,00	0,00	0,00	0,00	0,00	607,58	6.683,38	607,58	48.606,61	41.923,23	0,00	-607,58
301 01	4703	Fracção B - R/C Esqº. - Lote 72 - Ha	48.606,61	42.530,81	0,00	0,00	0,00	0,00	0,00	607,58	6.683,38	607,58	48.606,61	41.923,23	0,00	-607,58
301 01	4704	Fracção C - R/C Dtº. - Lote 72 -Habi	37.335,02	32.668,12	0,00	0,00	0,00	0,00	0,00	466,69	5.133,59	466,69	37.335,02	32.201,43	0,00	-466,69
301 01	4705	Fracção D - 1º Esqº. - Lote 72 - Habi	48.606,61	42.530,81	0,00	0,00	0,00	0,00	0,00	607,58	6.683,38	607,58	48.606,61	41.923,23	0,00	-607,58
301 01	4706	Fracção E - Dtº. - Lote 72 -Habitaçã	37.335,02	32.668,12	0,00	0,00	0,00	0,00	0,00	466,69	5.133,59	466,69	37.335,02	32.201,43	0,00	-466,69
301 01	4707	Fracção F - 2º Esqº. - Lote 72 - Habi	48.606,61	42.530,81	0,00	0,00	0,00	0,00	0,00	607,58	6.683,38	607,58	48.606,61	41.923,23	0,00	-607,58
301 01	4708	Fracção G - 2º Dtº. - Lote 72 - Habita	37.335,02	32.668,12	0,00	0,00	0,00	0,00	0,00	466,69	5.133,59	466,69	37.335,02	32.201,43	0,00	-466,69
301 01	4715	Fracção A R/C Esqº. - Lote 76- Habit	37.335,02	32.668,12	0,00	0,00	0,00	0,00	0,00	466,69	5.133,59	466,69	37.335,02	32.201,43	0,00	-466,69
301 01	4716	Fracção B R/C Dtº. - Lote 76- Habita	28.954,56	25.335,26	0,00	0,00	0,00	0,00	0,00	361,93	3.981,23	361,93	28.954,56	24.973,33	0,00	-361,93
301 01	4717	Fracção C 1º. Esqº. - Lote 76- Habita	44.359,32	38.814,42	0,00	0,00	0,00	0,00	0,00	554,49	6.099,39	554,49	44.359,32	38.259,93	0,00	-554,49
301 01	4718	Fracção D 1º.Frente- Lote 76- Habita	28.954,56	25.335,26	0,00	0,00	0,00	0,00	0,00	361,93	3.981,23	361,93	28.954,56	24.973,33	0,00	-361,93
301 01	4719	Fracção E 1º Dtº. - Lote 76- Habitaçã	37.335,02	32.668,12	0,00	0,00	0,00	0,00	0,00	466,69	5.133,59	466,69	37.335,02	32.201,43	0,00	-466,69
301 01	4720	Fracção F 2º. Esqº. - Lote 76- Habita	44.359,32	38.814,42	0,00	0,00	0,00	0,00	0,00	554,49	6.099,39	554,49	44.359,32	38.259,93	0,00	-554,49
301 01	4721	Fracção G 2º.Frente - Lote 76- Habit	28.954,56	25.335,26	0,00	0,00	0,00	0,00	0,00	361,93	3.981,23	361,93	28.954,56	24.973,33	0,00	-361,93
301 01	4722	Fracção H - 2º Dtº. - Lote 76- Habita	37.335,02	32.668,12	0,00	0,00	0,00	0,00	0,00	466,69	5.133,59	466,69	37.335,02	32.201,43	0,00	-466,69
301 01	4723	Fracção I 3º Esqº. - Lote 76- Habitaç	44.359,32	38.814,42	0,00	0,00	0,00	0,00	0,00	554,49	6.099,39	554,49	44.359,32	38.259,93	0,00	-554,49
301 01	4724	Fracção J -3º.Frente - Lote 76- Habi	28.954,56	25.335,26	0,00	0,00	0,00	0,00	0,00	361,93	3.981,23	361,93	28.954,56	24.973,33	0,00	-361,93
301 01	4725	Fracção L 3º Dtº.- Lote 76- Habitaçã	37.335,02	32.668,12	0,00	0,00	0,00	0,00	0,00	466,69	5.133,59	466,69	37.335,02	32.201,43	0,00	-466,69

Mapa síntese detalhado

Ano: 2013

Identificação dos bens a)			Património inicial b)		Acréscimos patrimoniais			Diminuições patrimoniais					Património final		Variação patrimonial				
Classificação geral			Bruto	Líquido	c)			Totais	e)		f)		Amortizações		Total	Bruto	Líquido	Bruto	Líquido
GH	Nº Invent.	Descrição do bem			Aquisições	Grandes reparações e outros aumentos			Abates	Desvalorizações	exercício g)	acumuladas							
(1)	(2)	(3)	(4)	(5)	(6)	(8)	(9=6+8)	(10)	(11)	(12)	(13)	(14=10+11+12)	(15=4+9-10-11)	(16=15-13)	(17=15-4)	(18=16-5)			
301 01	4737	Fracção A R/C ESQ. - Lote 77- Habit	28.954,56	25.335,26	0,00	0,00	0,00	0,00	0,00	361,93	3.981,23	361,93	28.954,56	24.973,33	0,00	-361,93			
301 01	4738	Fracção B R/C-DTº.- Lote 77- Habite	37.335,02	32.668,12	0,00	0,00	0,00	0,00	0,00	466,69	5.133,59	466,69	37.335,02	32.201,43	0,00	-466,69			
301 01	4739	Fracção C 1º.ESQ - Lote 77- Habitaç	37.335,02	32.668,12	0,00	0,00	0,00	0,00	0,00	466,69	5.133,59	466,69	37.335,02	32.201,43	0,00	-466,69			
301 01	4740	Fracção D 1º. Frente - Lote 77- Habi	28.954,56	25.335,26	0,00	0,00	0,00	0,00	0,00	361,93	3.981,23	361,93	28.954,56	24.973,33	0,00	-361,93			
301 01	4741	Fracção E 1º.Dtº.- Lote 77- Habitaçã	44.359,32	38.814,42	0,00	0,00	0,00	0,00	0,00	554,49	6.099,39	554,49	44.359,32	38.259,93	0,00	-554,49			
301 01	4742	Fracção F 2º.Esqº. - Lote 77- Habita	37.335,02	32.668,12	0,00	0,00	0,00	0,00	0,00	466,69	5.133,59	466,69	37.335,02	32.201,43	0,00	-466,69			
301 01	4743	Fracção G 2º.Frente - Lote 77- Habit	28.954,56	25.335,26	0,00	0,00	0,00	0,00	0,00	361,93	3.981,23	361,93	28.954,56	24.973,33	0,00	-361,93			
301 01	4744	Fracção H 2º.Dtº.- Lote 77- Habitaçã	44.359,32	38.814,42	0,00	0,00	0,00	0,00	0,00	554,49	6.099,39	554,49	44.359,32	38.259,93	0,00	-554,49			
301 01	4745	Fracção I 3º.Esqº.- Lote 77- Habitaçã	37.335,02	32.668,12	0,00	0,00	0,00	0,00	0,00	466,69	5.133,59	466,69	37.335,02	32.201,43	0,00	-466,69			
301 01	4746	Fracção J 3º.Frente - Lote 77- Habit	28.954,56	25.335,26	0,00	0,00	0,00	0,00	0,00	361,93	3.981,23	361,93	28.954,56	24.973,33	0,00	-361,93			
301 01	4747	Fracção L 3º.Dtº.- Lote 77- Habitaçã	44.359,31	38.814,41	0,00	0,00	0,00	0,00	0,00	554,49	6.099,39	554,49	44.359,31	38.259,92	0,00	-554,49			
301 01	4759	Fracção D - r/c Frente Lote 70 destir	28.954,56	25.335,26	0,00	0,00	0,00	0,00	0,00	361,93	3.981,23	361,93	28.954,56	24.973,33	0,00	-361,93			
301 01	4760	Fracção G - 1º Frente Lote 70 destin	28.954,56	25.335,26	0,00	0,00	0,00	0,00	0,00	361,93	3.981,23	361,93	28.954,56	24.973,33	0,00	-361,93			
301 01	4761	Fracção L 2º.Dtº. Lote 70 destinada	37.772,07	33.050,57	0,00	0,00	0,00	0,00	0,00	472,15	5.193,65	472,15	37.772,07	32.578,42	0,00	-472,15			
301 01	4762	Fracção C R/C Esq.Lote 70 destinac	44.359,32	39.923,40	0,00	0,00	0,00	0,00	0,00	554,49	4.990,41	554,49	44.359,32	39.368,91	0,00	-554,49			
301 01	4763	Fracção H -2º.Frente Lote 54 destina	28.954,56	26.059,12	0,00	0,00	0,00	0,00	0,00	361,93	3.257,37	361,93	28.954,56	25.697,19	0,00	-361,93			
301 01	4769	Fracção C R/C Esqº. Lote 71 destina	37.772,07	33.050,57	0,00	0,00	0,00	0,00	0,00	472,15	5.193,65	472,15	37.772,07	32.578,42	0,00	-472,15			
301 01	4770	Fracção I 2º. Esqº.Lote 71 destinada	37.772,07	33.050,57	0,00	0,00	0,00	0,00	0,00	472,15	5.193,65	472,15	37.772,07	32.578,42	0,00	-472,15			
301 01	4771	Fracção J 2º.Frente Lote 71 destinac	28.954,56	25.335,26	0,00	0,00	0,00	0,00	0,00	361,93	3.981,23	361,93	28.954,56	24.973,33	0,00	-361,93			
301 01	4775	Fracção A R/C Esq.-LOTE 1 - destini	39.650,89	35.685,77	0,00	0,00	0,00	0,00	0,00	495,64	4.460,76	495,64	39.650,89	35.190,13	0,00	-495,64			
301 01	4776	Fracção B R/C Dtº.-LOTE 1- destin	52.572,00	47.314,80	0,00	0,00	0,00	0,00	0,00	657,15	5.914,35	657,15	52.572,00	46.657,65	0,00	-657,15			
301 01	4777	Fracção C 1ºEsq.-LOTE 1 - destinac	39.650,89	35.685,77	0,00	0,00	0,00	0,00	0,00	495,64	4.460,76	495,64	39.650,89	35.190,13	0,00	-495,64			
301 01	4778	Fracção D 1º.Dtº-LOTE 1 - destinad	52.572,00	47.314,80	0,00	0,00	0,00	0,00	0,00	657,15	5.914,35	657,15	52.572,00	46.657,65	0,00	-657,15			
301 01	4779	Fracção E 2º.Esq.-LOTE 1 - destinac	39.650,89	35.685,77	0,00	0,00	0,00	0,00	0,00	495,64	4.460,76	495,64	39.650,89	35.190,13	0,00	-495,64			
301 01	4780	Fracção F 2º. Dtº.-LOTE 1- destinad	52.572,00	47.314,80	0,00	0,00	0,00	0,00	0,00	657,15	5.914,35	657,15	52.572,00	46.657,65	0,00	-657,15			
301 01	4787	Fracção A R/c - LOTE 2 destinada a	30.304,22	27.273,82	0,00	0,00	0,00	0,00	0,00	378,80	3.409,20	378,80	30.304,22	26.895,02	0,00	-378,80			
301 01	4788	Fracção B R/c - LOTE 2 destinada a	39.519,56	35.567,64	0,00	0,00	0,00	0,00	0,00	493,99	4.445,91	493,99	39.519,56	35.073,65	0,00	-493,99			
301 01	4789	Fracção C R/c - LOTE 2 destinada a	39.519,56	35.567,64	0,00	0,00	0,00	0,00	0,00	493,99	4.445,91	493,99	39.519,56	35.073,65	0,00	-493,99			
301 01	4790	Fracção D R/C- LOTE 2 destinada a	30.304,22	27.273,82	0,00	0,00	0,00	0,00	0,00	378,80	3.409,20	378,80	30.304,22	26.895,02	0,00	-378,80			
301 01	4791	Fracção E 1º. - LOTE 2 destinada a	30.304,22	27.273,82	0,00	0,00	0,00	0,00	0,00	378,80	3.409,20	378,80	30.304,22	26.895,02	0,00	-378,80			
301 01	4792	Fracção F 1º. - LOTE 2 destinada a	39.519,56	35.567,64	0,00	0,00	0,00	0,00	0,00	493,99	4.445,91	493,99	39.519,56	35.073,65	0,00	-493,99			

Mapa síntese detalhado

Ano: 2013

Identificação dos bens a)			Património inicial b)		Acréscimos patrimoniais			Diminuições patrimoniais					Património final		Variação patrimonial		
Classificação geral			Bruto	Líquido	c)			Totais	e)	f)	Amortizações		Total	Bruto	Líquido	Bruto	Líquido
GH	Nº Invent.	Descrição do bem			Aquisições	Grandes reparações e outros aumentos					Abates	Desvalorizações					
(1)	(2)	(3)	(4)	(5)	(6)	(8)	(9=6+8)	(10)	(11)	(12)	(13)	(14=10+11+12)	(15=4+9-10-11)	(16=15-13)	(17=15-4)	(18=16-5)	
301 01	4793	Fracção G 1º.- LOTE 2 destinada a I	39.519,56	35.567,64	0,00	0,00	0,00	0,00	0,00	493,99	4.445,91	493,99	39.519,56	35.073,65	0,00	-493,99	
301 01	4794	Fracção H 1º.- LOTE 2 destinada a I	30.304,22	27.273,82	0,00	0,00	0,00	0,00	0,00	378,80	3.409,20	378,80	30.304,22	26.895,02	0,00	-378,80	
301 01	4795	Fracção I 2º.- LOTE 2 destinada a H	30.304,22	27.273,82	0,00	0,00	0,00	0,00	0,00	378,80	3.409,20	378,80	30.304,22	26.895,02	0,00	-378,80	
301 01	4796	Fracção J 2º.- LOTE 2 destinada a I	39.519,56	35.567,64	0,00	0,00	0,00	0,00	0,00	493,99	4.445,91	493,99	39.519,56	35.073,65	0,00	-493,99	
301 01	4797	Fracção L 2º.- LOTE 2 destinada a I	39.519,56	35.567,64	0,00	0,00	0,00	0,00	0,00	493,99	4.445,91	493,99	39.519,56	35.073,65	0,00	-493,99	
301 01	4798	Fracção M 2º.- LOTE 2 destinada a	30.304,22	27.273,82	0,00	0,00	0,00	0,00	0,00	378,80	3.409,20	378,80	30.304,22	26.895,02	0,00	-378,80	
301 01	4799	Fracção N 3º.- LOTE 2 destinada a I	30.304,22	27.273,82	0,00	0,00	0,00	0,00	0,00	378,80	3.409,20	378,80	30.304,22	26.895,02	0,00	-378,80	
301 01	4800	Fracção O 3º.- LOTE 2 destinada a	39.519,56	35.567,64	0,00	0,00	0,00	0,00	0,00	493,99	4.445,91	493,99	39.519,56	35.073,65	0,00	-493,99	
301 01	4801	Fracção P 3º.- LOTE 2 destinada a I	39.519,56	35.567,64	0,00	0,00	0,00	0,00	0,00	493,99	4.445,91	493,99	39.519,56	35.073,65	0,00	-493,99	
301 01	4802	Fracção Q 3º.- LOTE 2 destinada a	30.304,22	27.273,82	0,00	0,00	0,00	0,00	0,00	378,80	3.409,20	378,80	30.304,22	26.895,02	0,00	-378,80	
301 01	4819	Fracção A R/c A - LOTE 3 destinada	30.304,22	27.273,82	0,00	0,00	0,00	0,00	0,00	378,80	3.409,20	378,80	30.304,22	26.895,02	0,00	-378,80	
301 01	4820	Fracção B R/c B - LOTE 3 destinada	39.519,56	35.567,64	0,00	0,00	0,00	0,00	0,00	493,99	4.445,91	493,99	39.519,56	35.073,65	0,00	-493,99	
301 01	4821	Fracção C R/c C - LOTE 3 destinada	39.519,56	35.567,64	0,00	0,00	0,00	0,00	0,00	493,99	4.445,91	493,99	39.519,56	35.073,65	0,00	-493,99	
301 01	4822	Fracção D R/c D - LOTE 3 destinada	30.304,22	27.273,82	0,00	0,00	0,00	0,00	0,00	378,80	3.409,20	378,80	30.304,22	26.895,02	0,00	-378,80	
301 01	4823	Fracção E 1º.A. - LOTE 3 destinada	30.304,22	27.273,82	0,00	0,00	0,00	0,00	0,00	378,80	3.409,20	378,80	30.304,22	26.895,02	0,00	-378,80	
301 01	4824	Fracção F 1º.B - LOTE 3 destinada	39.519,56	35.567,64	0,00	0,00	0,00	0,00	0,00	493,99	4.445,91	493,99	39.519,56	35.073,65	0,00	-493,99	
301 01	4825	Fracção G 1º.C. - LOTE 3 destinada	39.519,56	35.567,64	0,00	0,00	0,00	0,00	0,00	493,99	4.445,91	493,99	39.519,56	35.073,65	0,00	-493,99	
301 01	4826	Fracção H 1º D - LOTE 3 destinada	30.304,22	27.273,82	0,00	0,00	0,00	0,00	0,00	378,80	3.409,20	378,80	30.304,22	26.895,02	0,00	-378,80	
301 01	4827	Fracção I 2º.A - LOTE 3 destinada	30.304,22	27.273,82	0,00	0,00	0,00	0,00	0,00	378,80	3.409,20	378,80	30.304,22	26.895,02	0,00	-378,80	
301 01	4828	Fracção J 2º B - LOTE 3 destinada	39.519,56	35.567,64	0,00	0,00	0,00	0,00	0,00	493,99	4.445,91	493,99	39.519,56	35.073,65	0,00	-493,99	
301 01	4829	Fracção L 2º.C - LOTE 3 destinada	39.519,56	35.567,64	0,00	0,00	0,00	0,00	0,00	493,99	4.445,91	493,99	39.519,56	35.073,65	0,00	-493,99	
301 01	4830	Fracção M 2º.D - LOTE 3 destinada	30.304,22	27.273,82	0,00	0,00	0,00	0,00	0,00	378,80	3.409,20	378,80	30.304,22	26.895,02	0,00	-378,80	
301 01	4831	Fracção N 3º.A - LOTE 3 destinada	30.304,22	27.273,82	0,00	0,00	0,00	0,00	0,00	378,80	3.409,20	378,80	30.304,22	26.895,02	0,00	-378,80	
301 01	4832	Fracção O 3º. B - LOTE 3 destinada	39.519,56	35.567,64	0,00	0,00	0,00	0,00	0,00	493,99	4.445,91	493,99	39.519,56	35.073,65	0,00	-493,99	
301 01	4833	Fracção P 3º.C - LOTE 3 destinada	39.519,56	35.567,64	0,00	0,00	0,00	0,00	0,00	493,99	4.445,91	493,99	39.519,56	35.073,65	0,00	-493,99	
301 01	4834	Fracção Q 3º.D - LOTE 3 destinada	30.304,22	27.273,82	0,00	0,00	0,00	0,00	0,00	378,80	3.409,20	378,80	30.304,22	26.895,02	0,00	-378,80	
301 01	4851	Fracção A R/C A - LOTE 4 - destinada	30.304,22	27.273,82	0,00	0,00	0,00	0,00	0,00	378,80	3.409,20	378,80	30.304,22	26.895,02	0,00	-378,80	
301 01	4852	Fracção B R/C B - LOTE 4 - destinada	39.519,56	35.567,64	0,00	0,00	0,00	0,00	0,00	493,99	4.445,91	493,99	39.519,56	35.073,65	0,00	-493,99	
301 01	4853	Fracção D R/C D - LOTE 4 - destinada	39.519,56	35.567,64	0,00	0,00	0,00	0,00	0,00	493,99	4.445,91	493,99	39.519,56	35.073,65	0,00	-493,99	
301 01	4854	Fracção D R/C D - LOTE 4 - destinada	30.304,22	27.273,82	0,00	0,00	0,00	0,00	0,00	378,80	3.409,20	378,80	30.304,22	26.895,02	0,00	-378,80	
301 01	4855	Fracção E 1ºA - LOTE 4 - destinada	30.304,22	27.273,82	0,00	0,00	0,00	0,00	0,00	378,80	3.409,20	378,80	30.304,22	26.895,02	0,00	-378,80	

Mapa síntese detalhado

Ano: 2013

Identificação dos bens a)			Património inicial b)		Acréscimos patrimoniais			Diminuições patrimoniais					Património final		Variação patrimonial		
Classificação geral			Bruto	Líquido	c)			Totais	e)	f)	Amortizações		Total	Bruto	Líquido	Bruto	Líquido
GH	Nº Invent.	Descrição do bem			Aquisições	Grandes reparações e outros aumentos					Abates	Desvalorizações					
(1)	(2)	(3)	(4)	(5)	(6)	(8)	(9=6+8)	(10)	(11)	(12)	(13)	(14=10+11+12)	(15=4+9-10-11)	(16=15-13)	(17=15-4)	(18=16-5)	
301 01	4856	Fracção F 1º. B -LOTE 4 - destinada	39.519,56	35.567,64	0,00	0,00	0,00	0,00	0,00	493,99	4.445,91	493,99	39.519,56	35.073,65	0,00	-493,99	
301 01	4857	Fracção G 1º C - LOTE 4 - destinad	39.519,56	35.567,64	0,00	0,00	0,00	0,00	0,00	493,99	4.445,91	493,99	39.519,56	35.073,65	0,00	-493,99	
301 01	4858	Fracção H 1º.D -LOTE 4 - destinada	30.304,22	27.273,82	0,00	0,00	0,00	0,00	0,00	378,80	3.409,20	378,80	30.304,22	26.895,02	0,00	-378,80	
301 01	4859	Fracção I 2º A - LOTE 4 - destinada	30.304,22	27.273,82	0,00	0,00	0,00	0,00	0,00	378,80	3.409,20	378,80	30.304,22	26.895,02	0,00	-378,80	
301 01	4860	Fracção J 2º.B - LOTE 4 - destinada	39.519,56	35.567,64	0,00	0,00	0,00	0,00	0,00	493,99	4.445,91	493,99	39.519,56	35.073,65	0,00	-493,99	
301 01	4861	Fracção L 2º.C - LOTE 4 - destinada	39.519,56	35.567,64	0,00	0,00	0,00	0,00	0,00	493,99	4.445,91	493,99	39.519,56	35.073,65	0,00	-493,99	
301 01	4862	Fracção M 2º.D - LOTE 4 - destinad	30.304,22	27.273,82	0,00	0,00	0,00	0,00	0,00	378,80	3.409,20	378,80	30.304,22	26.895,02	0,00	-378,80	
301 01	4863	Fracção N 3º.A - LOTE 4 - destinada	30.304,22	27.273,82	0,00	0,00	0,00	0,00	0,00	378,80	3.409,20	378,80	30.304,22	26.895,02	0,00	-378,80	
301 01	4864	Fracção O 3º.B - LOTE 4 - destinad	39.519,56	35.567,64	0,00	0,00	0,00	0,00	0,00	493,99	4.445,91	493,99	39.519,56	35.073,65	0,00	-493,99	
301 01	4865	Fracção P 3º.C - LOTE 4 - destinad	39.519,56	35.567,64	0,00	0,00	0,00	0,00	0,00	493,99	4.445,91	493,99	39.519,56	35.073,65	0,00	-493,99	
301 01	4866	Fracção Q 3º.C - LOTE 4 - destinad	30.304,22	27.273,82	0,00	0,00	0,00	0,00	0,00	378,80	3.409,20	378,80	30.304,22	26.895,02	0,00	-378,80	
301 01	4883	Fracção A R/C Lote 5 destinada a Hi	30.304,22	27.273,82	0,00	0,00	0,00	0,00	0,00	378,80	3.409,20	378,80	30.304,22	26.895,02	0,00	-378,80	
301 01	4884	Fracção B R/C Lote 5 destinada a Hi	39.519,56	35.567,64	0,00	0,00	0,00	0,00	0,00	493,99	4.445,91	493,99	39.519,56	35.073,65	0,00	-493,99	
301 01	4885	Fracção C R/C Lote 5 destinada a Hi	39.519,56	35.567,64	0,00	0,00	0,00	0,00	0,00	493,99	4.445,91	493,99	39.519,56	35.073,65	0,00	-493,99	
301 01	4886	Fracção D R/C Lote 5 destinada a Hi	30.304,22	27.273,82	0,00	0,00	0,00	0,00	0,00	378,80	3.409,20	378,80	30.304,22	26.895,02	0,00	-378,80	
301 01	4887	Fracção E 1º Lote 5 destinada a Hab	30.304,22	27.273,82	0,00	0,00	0,00	0,00	0,00	378,80	3.409,20	378,80	30.304,22	26.895,02	0,00	-378,80	
301 01	4888	Fracção F 1º Lote 5 destinada a Habi	39.519,56	35.567,64	0,00	0,00	0,00	0,00	0,00	493,99	4.445,91	493,99	39.519,56	35.073,65	0,00	-493,99	
301 01	4889	Fracção G 1º Lote 5 destinada a Hab	39.519,56	35.567,64	0,00	0,00	0,00	0,00	0,00	493,99	4.445,91	493,99	39.519,56	35.073,65	0,00	-493,99	
301 01	4890	Fracção H 1º Lote 5 destinada a Hat	30.304,22	27.273,82	0,00	0,00	0,00	0,00	0,00	378,80	3.409,20	378,80	30.304,22	26.895,02	0,00	-378,80	
301 01	4891	Fracção I 2º Lote 5 destinada a Habi	30.304,22	27.273,82	0,00	0,00	0,00	0,00	0,00	378,80	3.409,20	378,80	30.304,22	26.895,02	0,00	-378,80	
301 01	4892	Fracção J 2º Lote 5 destinada a Hab	39.519,56	35.567,64	0,00	0,00	0,00	0,00	0,00	493,99	4.445,91	493,99	39.519,56	35.073,65	0,00	-493,99	
301 01	4893	Fracção L 2º Lote 5 destinada a Hab	39.519,56	35.567,64	0,00	0,00	0,00	0,00	0,00	493,99	4.445,91	493,99	39.519,56	35.073,65	0,00	-493,99	
301 01	4894	Fracção M 2º Lote 5 destinada a Hal	30.304,22	27.273,82	0,00	0,00	0,00	0,00	0,00	378,80	3.409,20	378,80	30.304,22	26.895,02	0,00	-378,80	
301 01	4895	Fracção N 3º Lote 5 destinada a Hat	30.304,22	27.273,82	0,00	0,00	0,00	0,00	0,00	378,80	3.409,20	378,80	30.304,22	26.895,02	0,00	-378,80	
301 01	4896	Fracção O 3º Lote 5 destinada a Hal	39.519,56	35.567,64	0,00	0,00	0,00	0,00	0,00	493,99	4.445,91	493,99	39.519,56	35.073,65	0,00	-493,99	
301 01	4897	Fracção P 3º Lote 5 destinada a Hat	39.519,56	35.567,64	0,00	0,00	0,00	0,00	0,00	493,99	4.445,91	493,99	39.519,56	35.073,65	0,00	-493,99	
301 01	4898	Fracção Q 3º Lote 5 destinada a Hal	30.304,22	27.273,82	0,00	0,00	0,00	0,00	0,00	378,80	3.409,20	378,80	30.304,22	26.895,02	0,00	-378,80	
301 01	4915	Fracção A R/C do Lote 6 destinada a	30.304,22	27.273,82	0,00	0,00	0,00	0,00	0,00	378,80	3.409,20	378,80	30.304,22	26.895,02	0,00	-378,80	
301 01	4916	Fracção B R/C do Lote 6 destinada a	39.519,56	35.567,64	0,00	0,00	0,00	0,00	0,00	493,99	4.445,91	493,99	39.519,56	35.073,65	0,00	-493,99	
301 01	4917	Fracção C R/C do Lote 6 destinada a	39.519,56	35.567,64	0,00	0,00	0,00	0,00	0,00	493,99	4.445,91	493,99	39.519,56	35.073,65	0,00	-493,99	
301 01	4918	Fracção D R/C do Lote 6 destinada a	30.304,22	27.273,82	0,00	0,00	0,00	0,00	0,00	378,80	3.409,20	378,80	30.304,22	26.895,02	0,00	-378,80	

Mapa síntese detalhado

Ano: 2013

Identificação dos bens a)			Património inicial b)		Acréscimos patrimoniais			Diminuições patrimoniais					Património final		Variação patrimonial		
Classificação geral			Bruto	Líquido	c) Aquisições	Grandes reparações e outros aumentos	Totais	e) Abates	f) Desvalorizações	Amortizações			Total	Bruto	Líquido	Bruto	Líquido
GH	Nº Invent.	Descrição do bem								exercício g)	acumuladas	(12)					
(1)	(2)	(3)	(4)	(5)	(6)	(8)	(9=6+8)	(10)	(11)	(12)	(13)	(14=10+11+12)	(15=4+9-10-11)	(16=15-13)	(17=15-4)	(18=16-5)	
301 01	4919	Fracção E 1º do Lote 6 destinada a	30.304,22	27.273,82	0,00	0,00	0,00	0,00	0,00	378,80	3.409,20	378,80	30.304,22	26.895,02	0,00	-378,80	
301 01	4920	Fracção F 1º do Lote 6 destinada a l	39.519,56	35.567,64	0,00	0,00	0,00	0,00	0,00	493,99	4.445,91	493,99	39.519,56	35.073,65	0,00	-493,99	
301 01	4921	Fracção G 1º do Lote 6 destinada a	39.519,56	35.567,64	0,00	0,00	0,00	0,00	0,00	493,99	4.445,91	493,99	39.519,56	35.073,65	0,00	-493,99	
301 01	4922	Fracção H 1º do Lote 6 destinada a l	30.304,22	27.273,82	0,00	0,00	0,00	0,00	0,00	378,80	3.409,20	378,80	30.304,22	26.895,02	0,00	-378,80	
301 01	4923	Fracção I 2º do Lote 6 destinada a H	30.304,22	27.273,82	0,00	0,00	0,00	0,00	0,00	378,80	3.409,20	378,80	30.304,22	26.895,02	0,00	-378,80	
301 01	4924	Fracção J 2º do Lote 6 destinada a l	39.519,56	35.567,64	0,00	0,00	0,00	0,00	0,00	493,99	4.445,91	493,99	39.519,56	35.073,65	0,00	-493,99	
301 01	4925	Fracção L 2º do Lote 6 destinada a l	39.519,56	35.567,64	0,00	0,00	0,00	0,00	0,00	493,99	4.445,91	493,99	39.519,56	35.073,65	0,00	-493,99	
301 01	4926	Fracção M 2º do Lote 6 destinada a	30.304,22	27.273,82	0,00	0,00	0,00	0,00	0,00	378,80	3.409,20	378,80	30.304,22	26.895,02	0,00	-378,80	
301 01	4927	Fracção N 3º do Lote 6 destinada a l	30.304,22	27.273,82	0,00	0,00	0,00	0,00	0,00	378,80	3.409,20	378,80	30.304,22	26.895,02	0,00	-378,80	
301 01	4928	Fracção O 3º do Lote 6 destinada a	39.519,56	35.567,64	0,00	0,00	0,00	0,00	0,00	493,99	4.445,91	493,99	39.519,56	35.073,65	0,00	-493,99	
301 01	4929	Fracção P 3º do Lote 6 destinada a l	39.519,56	35.567,64	0,00	0,00	0,00	0,00	0,00	493,99	4.445,91	493,99	39.519,56	35.073,65	0,00	-493,99	
301 01	4930	Fracção Q 3º do Lote 6 destinada a	30.304,22	27.273,82	0,00	0,00	0,00	0,00	0,00	378,80	3.409,20	378,80	30.304,22	26.895,02	0,00	-378,80	
301 02	4947	Centro de Congressos do Estoril	18.074.613,24	15.578.604,39	0,00	0,00	0,00	18.074.613,24	0,00	2.496.008,85	0,00	20.570.622,09	0,00	0,00	-18.074.613,24	15.578.604,39	
301 02	4963	Fracção B - R/C Esq destinado a com	56.250,00	50.624,96	0,00	0,00	0,00	0,00	0,00	703,13	6.328,17	703,13	56.250,00	49.921,83	0,00	-703,13	
301 01	4964	Fracção C - 1º Dto destinado a habita	49.878,75	44.890,91	0,00	0,00	0,00	0,00	0,00	623,48	5.611,32	623,48	49.878,75	44.267,43	0,00	-623,48	
301 01	4965	Fracção D - 1º Esq destinado a habita	40.380,75	36.342,67	0,00	0,00	0,00	0,00	0,00	504,76	4.542,84	504,76	40.380,75	35.837,91	0,00	-504,76	
301 01	4966	Fracção E - 2º Dto destinado a habita	49.878,75	44.890,91	0,00	0,00	0,00	0,00	0,00	623,48	5.611,32	623,48	49.878,75	44.267,43	0,00	-623,48	
301 01	4967	Fracção F - 2º Esq destinado a habita	40.380,75	36.342,67	0,00	0,00	0,00	0,00	0,00	504,76	4.542,84	504,76	40.380,75	35.837,91	0,00	-504,76	
301 01	4968	Fracção G - 3º Dto destinado a habita	49.878,75	44.890,91	0,00	0,00	0,00	0,00	0,00	623,48	5.611,32	623,48	49.878,75	44.267,43	0,00	-623,48	
301 01	4969	Fracção H - 3º Esq destinado a habita	40.380,75	36.342,67	0,00	0,00	0,00	0,00	0,00	504,76	4.542,84	504,76	40.380,75	35.837,91	0,00	-504,76	
301 02	4971	Ludoteca do Monte	0,00	0,00	0,00	0,00	0,00	0,00	0,00	0,00	0,00	0,00	0,00	0,00	0,00	0,00	
301 08	4972	Biblioteca de São Domingos de Ran.	2.580.223,42	2.547.970,63	0,00	0,00	0,00	0,00	0,00	32.252,79	64.505,58	32.252,79	2.580.223,42	2.515.717,84	0,00	-32.252,79	
301 02	4974	Teatro Mirita Casimiro	857.204,09	757.125,19	0,00	0,00	0,00	0,00	0,00	10.981,99	111.060,89	10.981,99	857.204,09	746.143,20	0,00	-10.981,99	
301 02	4976	Escola básica de São Domingos de l	0,00	0,00	315.568,70	0,00	315.568,70	0,00	0,00	43.390,71	43.390,71	43.390,71	315.568,70	272.177,99	315.568,70	272.177,99	
301 02	4978	Antigo cinema de Carcavelos	0,00	0,00	251.250,00	0,00	251.250,00	0,00	0,00	3.140,63	3.140,63	3.140,63	251.250,00	248.109,37	251.250,00	248.109,37	
301 02	4989	Fracção A (loja) - Lote 17 - Brejos	58.106,25	50.842,95	0,00	0,00	0,00	0,00	0,00	726,33	7.989,63	726,33	58.106,25	50.116,62	0,00	-726,33	
301 02	4991	Fracção A (loja) - Lote 18 - Brejos	45.056,25	39.424,25	0,00	0,00	0,00	0,00	0,00	563,20	6.195,20	563,20	45.056,25	38.861,05	0,00	-563,20	
301 01	4993	Fracção A Lote 35 - Zambujal	36.886,10	30.892,06	0,00	0,00	0,00	0,00	0,00	461,08	6.455,12	461,08	36.886,10	30.430,98	0,00	-461,08	
301 01	4995	Fracção B, Lote 35, Zambujal	36.886,10	30.892,06	0,00	0,00	0,00	0,00	0,00	461,08	6.455,12	461,08	36.886,10	30.430,98	0,00	-461,08	
301 01	4997	Fracção G, Lote 35, Zambujal	36.886,11	30.892,07	0,00	0,00	0,00	0,00	0,00	461,08	6.455,12	461,08	36.886,11	30.430,99	0,00	-461,08	
301 02 04	5024	Escola básica com JI nº 1 de Sasso	1.002.125,10	902.449,68	0,00	0,00	0,00	0,00	0,00	12.512,30	112.187,72	12.512,30	1.002.125,10	889.937,38	0,00	-12.512,30	

Mapa síntese detalhado

Ano: 2013

Identificação dos bens a)			Património inicial b)		Acréscimos patrimoniais			Diminuições patrimoniais					Património final		Variação patrimonial		
Classificação geral			Bruto	Líquido	c) Aquisições	Grandes reparações e outros aumentos	Totais	e) Abates	f) Desvalorizações	Amortizações			Total	Bruto	Líquido	Bruto	Líquido
GH	Nº Invent.	Descrição do bem								exercício g)	acumuladas	(12)					
(1)	(2)	(3)	(4)	(5)	(6)	(8)	(9=6+8)	(10)	(11)	(12)	(13)	(14=10+11+12)	(15=4+9-10-11)	(16=15-13)	(17=15-4)	(18=16-5)	
301 02	5034	Escola básica de 1º ciclo nº. 2 do M	43.477,68	42.934,21	0,00	0,00	0,00	43.477,68	0,00	543,47	0,00	44.021,15	0,00	0,00	-43.477,68	-42.934,21	
301 02	5159	Escola básica 1º ciclo nº 2 de Sasso	330.465,00	223.063,94	0,00	0,00	0,00	0,00	0,00	4.130,81	111.531,87	4.130,81	330.465,00	218.933,13	0,00	-4.130,81	
301 01	5194	Fracção A - R/C Dtº do Nº 26, destini	40.129,62	35.615,04	0,00	0,00	0,00	0,00	0,00	501,62	5.016,20	501,62	40.129,62	35.113,42	0,00	-501,62	
301 01	5195	Fracção B - R/C Fte do Nº 26, destini	30.761,76	27.301,08	0,00	0,00	0,00	0,00	0,00	384,52	3.845,20	384,52	30.761,76	26.916,56	0,00	-384,52	
301 01	5196	Fracção C - R/C Esqº do Nº 26, dest	47.128,02	41.826,12	0,00	0,00	0,00	0,00	0,00	589,10	5.891,00	589,10	47.128,02	41.237,02	0,00	-589,10	
301 01	5197	Fracção D - 1º Dtº do Nº 26, destina	40.129,62	35.615,04	0,00	0,00	0,00	0,00	0,00	501,62	5.016,20	501,62	40.129,62	35.113,42	0,00	-501,62	
301 01	5198	Fracção E - 1º Fte do Nº 26, destina	30.761,77	27.301,09	0,00	0,00	0,00	0,00	0,00	384,52	3.845,20	384,52	30.761,77	26.916,57	0,00	-384,52	
301 01	5199	Fracção F - 1º Esqº do Nº 26, destini	47.128,02	41.826,12	0,00	0,00	0,00	0,00	0,00	589,10	5.891,00	589,10	47.128,02	41.237,02	0,00	-589,10	
301 01	5200	Fracção G - 2º Dtº do Nº 26, destina	40.129,62	35.615,04	0,00	0,00	0,00	0,00	0,00	501,62	5.016,20	501,62	40.129,62	35.113,42	0,00	-501,62	
301 01	5201	Fracção H - 2º Fte do Nº 26, destina	30.761,77	27.301,09	0,00	0,00	0,00	0,00	0,00	384,52	3.845,20	384,52	30.761,77	26.916,57	0,00	-384,52	
301 01	5202	Fracção I - 2º Esqº do Nº 26, destina	47.128,02	41.826,12	0,00	0,00	0,00	0,00	0,00	589,10	5.891,00	589,10	47.128,02	41.237,02	0,00	-589,10	
301 01	5215	Fracção A - R/C Dtº do Nº 46, destini	47.128,02	41.826,12	0,00	0,00	0,00	0,00	0,00	589,10	5.891,00	589,10	47.128,02	41.237,02	0,00	-589,10	
301 01	5216	Fracção B - R/C Fte do Nº 46, destini	30.761,76	27.301,08	0,00	0,00	0,00	0,00	0,00	384,52	3.845,20	384,52	30.761,76	26.916,56	0,00	-384,52	
301 01	5217	Fracção C - R/C Esq. do Nº 46, dest	40.129,62	35.615,04	0,00	0,00	0,00	0,00	0,00	501,62	5.016,20	501,62	40.129,62	35.113,42	0,00	-501,62	
301 01	5218	Fracção D - 1º Dtº do Nº 46, destina	47.128,02	41.826,12	0,00	0,00	0,00	0,00	0,00	589,10	5.891,00	589,10	47.128,02	41.237,02	0,00	-589,10	
301 01	5219	Fracção E - 1º Fte do Nº 46, destina	30.761,77	27.301,09	0,00	0,00	0,00	0,00	0,00	384,52	3.845,20	384,52	30.761,77	26.916,57	0,00	-384,52	
301 01	5220	Fracção F - 1º Esqº do Nº 46, destini	40.129,62	35.615,04	0,00	0,00	0,00	0,00	0,00	501,62	5.016,20	501,62	40.129,62	35.113,42	0,00	-501,62	
301 01	5221	Fracção G - 2º Dtº do Nº 46, destina	47.128,02	41.826,12	0,00	0,00	0,00	0,00	0,00	589,10	5.891,00	589,10	47.128,02	41.237,02	0,00	-589,10	
301 01	5222	Fracção H - 2º Fte do Nº 46, destina	30.761,77	27.301,09	0,00	0,00	0,00	0,00	0,00	384,52	3.845,20	384,52	30.761,77	26.916,57	0,00	-384,52	
301 01	5223	Fracção I - 2º Esqº do Nº 46, destina	40.129,62	35.615,04	0,00	0,00	0,00	0,00	0,00	501,62	5.016,20	501,62	40.129,62	35.113,42	0,00	-501,62	
301 01	5224	Fracção J - 3º Dtº do Nº 46, destinac	47.128,02	41.826,12	0,00	0,00	0,00	0,00	0,00	589,10	5.891,00	589,10	47.128,02	41.237,02	0,00	-589,10	
301 01	5225	Fracção L - 3º Fte do Nº 46, destinac	30.761,77	27.301,09	0,00	0,00	0,00	0,00	0,00	384,52	3.845,20	384,52	30.761,77	26.916,57	0,00	-384,52	
301 01	5226	Fracção M - 3º Esqº do Nº 46, destini	40.129,62	35.615,04	0,00	0,00	0,00	0,00	0,00	501,62	5.016,20	501,62	40.129,62	35.113,42	0,00	-501,62	
301 01	5235	Fracção A - R/C Dtº do Nº 66, destini	52.572,00	46.657,65	0,00	0,00	0,00	0,00	0,00	657,15	6.571,50	657,15	52.572,00	46.000,50	0,00	-657,15	
301 01	5236	Fracção B - R/C Esqº do Nº 66, dest	40.129,62	35.615,04	0,00	0,00	0,00	0,00	0,00	501,62	5.016,20	501,62	40.129,62	35.113,42	0,00	-501,62	
301 01	5237	Fracção C - 1º Dtº do Nº 66, destina	52.572,00	46.657,65	0,00	0,00	0,00	0,00	0,00	657,15	6.571,50	657,15	52.572,00	46.000,50	0,00	-657,15	
301 01	5238	Fracção D - 1º Esqº do Nº 66, destini	40.129,62	35.615,04	0,00	0,00	0,00	0,00	0,00	501,62	5.016,20	501,62	40.129,62	35.113,42	0,00	-501,62	
301 01	5239	Fracção E - 2º Dtº do Nº 66, destina	52.572,00	46.657,65	0,00	0,00	0,00	0,00	0,00	657,15	6.571,50	657,15	52.572,00	46.000,50	0,00	-657,15	
301 01	5240	Fracção F - 2º Esq. do Nº 66, destini	40.129,62	35.615,04	0,00	0,00	0,00	0,00	0,00	501,62	5.016,20	501,62	40.129,62	35.113,42	0,00	-501,62	
301 01	5241	Fracção G - 3º Dtº do Nº 66, destina	52.572,00	46.657,65	0,00	0,00	0,00	0,00	0,00	657,15	6.571,50	657,15	52.572,00	46.000,50	0,00	-657,15	
301 01	5242	Fracção H - 3º Esqº do Nº 66, destini	40.129,62	35.615,04	0,00	0,00	0,00	0,00	0,00	501,62	5.016,20	501,62	40.129,62	35.113,42	0,00	-501,62	

Mapa síntese detalhado

Ano: 2013

Identificação dos bens a)			Património inicial b)		Acréscimos patrimoniais			Diminuições patrimoniais					Património final		Variação patrimonial		
Classificação geral			Bruto	Líquido	c) Aquisições	Grandes reparações e outros aumentos	Totais	e) Abates	f) Desvalorizações	Amortizações			Total	Bruto	Líquido	Bruto	Líquido
GH	Nº Invent.	Descrição do bem								exercício g)	exercício g)	exercício g)					
(1)	(2)	(3)	(4)	(5)	(6)	(8)	(9=6+8)	(10)	(11)	(12)	(13)	(14=10+11+12)	(15=4+9-10-11)	(16=15-13)	(17=15-4)	(18=16-5)	
301 01	5244	Fração E - 1º Fte do Nº 47, destinad	28.954,56	25.335,26	0,00	0,00	0,00	0,00	0,00	361,93	3.981,23	361,93	28.954,56	24.973,33	0,00	-361,93	
301 01	5245	Fração H - 2º Fte do Nº 47, destinad	28.954,56	25.335,26	0,00	0,00	0,00	0,00	0,00	361,93	3.981,23	361,93	28.954,56	24.973,33	0,00	-361,93	
301 01	5246	Fração L - 3º Fte do Nº47, destinada	28.954,56	25.335,26	0,00	0,00	0,00	0,00	0,00	361,93	3.981,23	361,93	28.954,56	24.973,33	0,00	-361,93	
301 02	5282	Fração A - R/C A do Nº317 destinad	47.634,70	40.489,54	0,00	0,00	0,00	0,00	0,00	595,43	7.740,59	595,43	47.634,70	39.894,11	0,00	-595,43	
301 01	5283	Fração B - 1º A do Nº 317 destinada	34.922,08	28.810,66	0,00	0,00	0,00	0,00	0,00	436,53	6.547,95	436,53	34.922,08	28.374,13	0,00	-436,53	
301 01	5284	Fração C - 1ºB do Nº317 destinada	22.659,14	18.693,78	0,00	0,00	0,00	0,00	0,00	283,24	4.248,60	283,24	22.659,14	18.410,54	0,00	-283,24	
301 01	5285	Fração D - 1ºC do Nº317 destinada	34.922,08	28.810,66	0,00	0,00	0,00	0,00	0,00	436,53	6.547,95	436,53	34.922,08	28.374,13	0,00	-436,53	
301 01	5286	Fração E - 2ªA do Nº317 destinada	34.922,08	28.810,66	0,00	0,00	0,00	0,00	0,00	436,53	6.547,95	436,53	34.922,08	28.374,13	0,00	-436,53	
301 01	5287	Fração F - 2ºB do Nº317 destinada	22.659,14	18.693,78	0,00	0,00	0,00	0,00	0,00	283,24	4.248,60	283,24	22.659,14	18.410,54	0,00	-283,24	
301 01	5288	Fração G - 2ºC do Nº317 destinada	34.922,08	28.810,66	0,00	0,00	0,00	0,00	0,00	436,53	6.547,95	436,53	34.922,08	28.374,13	0,00	-436,53	
301 01	5289	Fração H - 3ªA do Nº317 destinada	34.922,09	28.810,67	0,00	0,00	0,00	0,00	0,00	436,53	6.547,95	436,53	34.922,09	28.374,14	0,00	-436,53	
301 01	5290	Fração I - 3ºB do Nº317 destinada	22.659,14	18.693,78	0,00	0,00	0,00	0,00	0,00	283,24	4.248,60	283,24	22.659,14	18.410,54	0,00	-283,24	
301 01	5291	Fração J - 3ºC do Nº317 destinada	34.922,09	28.810,67	0,00	0,00	0,00	0,00	0,00	436,53	6.547,95	436,53	34.922,09	28.374,14	0,00	-436,53	
301 01	5301	Fração A - R/C Esqº do Nº 337 desti	34.999,55	28.874,69	0,00	0,00	0,00	0,00	0,00	437,49	6.562,35	437,49	34.999,55	28.437,20	0,00	-437,49	
301 01	5302	Fração B - R/C Fte do Nº337 destina	22.506,06	18.567,44	0,00	0,00	0,00	0,00	0,00	281,33	4.219,95	281,33	22.506,06	18.286,11	0,00	-281,33	
301 01	5303	Fração C - R/C Diº do Nº337 destina	34.999,55	28.874,69	0,00	0,00	0,00	0,00	0,00	437,49	6.562,35	437,49	34.999,55	28.437,20	0,00	-437,49	
301 01	5304	Fração D - 1º Esqº do Nº337 destina	34.999,55	28.874,69	0,00	0,00	0,00	0,00	0,00	437,49	6.562,35	437,49	34.999,55	28.437,20	0,00	-437,49	
301 01	5305	Fração E - 1º Fte do Nº337 destinad	22.503,28	18.565,22	0,00	0,00	0,00	0,00	0,00	281,29	4.219,35	281,29	22.503,28	18.283,93	0,00	-281,29	
301 01	5306	Fração F - 1º Diº do Nº337 destinad	34.999,55	28.874,69	0,00	0,00	0,00	0,00	0,00	437,49	6.562,35	437,49	34.999,55	28.437,20	0,00	-437,49	
301 01	5307	Fração G - 2º Esqº do Nº337 destina	34.999,55	28.874,69	0,00	0,00	0,00	0,00	0,00	437,49	6.562,35	437,49	34.999,55	28.437,20	0,00	-437,49	
301 01	5308	Fração H - 2º Fte do Nº337 destinad	22.503,28	18.565,22	0,00	0,00	0,00	0,00	0,00	281,29	4.219,35	281,29	22.503,28	18.283,93	0,00	-281,29	
301 01	5309	Fração I - 2º Diº do Nº337 destinada	34.999,56	28.874,70	0,00	0,00	0,00	0,00	0,00	437,49	6.562,35	437,49	34.999,56	28.437,21	0,00	-437,49	
301 02	5315	Fração A - R/C A do Nº357A, destina	47.634,70	40.489,54	0,00	0,00	0,00	0,00	0,00	595,43	7.740,59	595,43	47.634,70	39.894,11	0,00	-595,43	
301 02	5317	Edifício Geração C	1.455.330,63	1.261.101,24	0,00	0,00	0,00	0,00	0,00	18.278,76	212.508,15	18.278,76	1.455.330,63	1.242.822,48	0,00	-18.278,76	
301 01	5330	Fração A - R/C Esqº do Nº169, desti	46.901,29	41.624,86	0,00	0,00	0,00	0,00	0,00	586,27	5.862,70	586,27	46.901,29	41.038,59	0,00	-586,27	
301 01	5331	Fração B - R/C Fte do Nº169, destina	30.613,78	27.169,75	0,00	0,00	0,00	0,00	0,00	382,67	3.826,70	382,67	30.613,78	26.787,08	0,00	-382,67	
301 01	5332	Fração C - R/C Diº do Nº169, destina	39.936,55	35.443,66	0,00	0,00	0,00	0,00	0,00	499,21	4.992,10	499,21	39.936,55	34.944,45	0,00	-499,21	
301 01	5333	Fração D - 1º Esqº do Nº169, destina	46.901,28	41.624,85	0,00	0,00	0,00	0,00	0,00	586,27	5.862,70	586,27	46.901,28	41.038,58	0,00	-586,27	
301 01	5334	Fração E - 1º Fte. do Nº169, destina	30.613,77	27.169,74	0,00	0,00	0,00	0,00	0,00	382,67	3.826,70	382,67	30.613,77	26.787,07	0,00	-382,67	
301 01	5335	Fração F - 1º Diº do Nº169, destinad	39.936,55	35.443,66	0,00	0,00	0,00	0,00	0,00	499,21	4.992,10	499,21	39.936,55	34.944,45	0,00	-499,21	
301 01	5336	Fração G - 2º Esqº do Nº169, destina	46.901,28	41.624,85	0,00	0,00	0,00	0,00	0,00	586,27	5.862,70	586,27	46.901,28	41.038,58	0,00	-586,27	

Mapa síntese detalhado

Ano: 2013

Identificação dos bens a)			Património inicial b)		Acréscimos patrimoniais			Diminuições patrimoniais					Património final		Variação patrimonial		
Classificação geral			Bruto	Líquido	c) Aquisições	Grandes reparações e outros aumentos	Totais	e) Abates	f) Desvalorizações	Amortizações			Total	Bruto	Líquido	Bruto	Líquido
GH	Nº Invent.	Descrição do bem								exercício g)	acumuladas	(12)					
(1)	(2)	(3)	(4)	(5)	(6)	(8)	(9=6+8)	(10)	(11)	(12)	(13)	(14=10+11+12)	(15=4+9-10-11)	(16=15-13)	(17=15-4)	(18=16-5)	
301 01	5337	Fração H - 2º Fte. do Nº169, destina	30.613,77	27.169,74	0,00	0,00	0,00	0,00	0,00	382,67	3.826,70	382,67	30.613,77	26.787,07	0,00	-382,67	
301 01	5338	Fração I - 2º Dtº do Nº169, destinad	39.936,55	35.443,66	0,00	0,00	0,00	0,00	0,00	499,21	4.992,10	499,21	39.936,55	34.944,45	0,00	-499,21	
301 01	5339	Fração J - 3º Esqº do Nº169, destina	46.901,28	41.624,85	0,00	0,00	0,00	0,00	0,00	586,27	5.862,70	586,27	46.901,28	41.038,58	0,00	-586,27	
301 01	5340	Fração L - 3º Fte. do Nº169, destina	30.613,77	27.169,74	0,00	0,00	0,00	0,00	0,00	382,67	3.826,70	382,67	30.613,77	26.787,07	0,00	-382,67	
301 01	5341	Fração M - 3º Dtº do Nº169, destina	39.936,55	35.443,66	0,00	0,00	0,00	0,00	0,00	499,21	4.992,10	499,21	39.936,55	34.944,45	0,00	-499,21	
301 01	5354	Fração A - R/C Esqº do Nº147, desti	39.936,56	35.443,67	0,00	0,00	0,00	0,00	0,00	499,21	4.992,10	499,21	39.936,56	34.944,46	0,00	-499,21	
301 01	5355	Fração B - R/C Fte. do Nº147, destir	30.613,78	27.169,75	0,00	0,00	0,00	0,00	0,00	382,67	3.826,70	382,67	30.613,78	26.787,08	0,00	-382,67	
301 01	5356	Fração B - R/C B do Nº 31, loja 164	42.679,21	40.545,25	0,00	0,00	0,00	0,00	0,00	533,49	2.667,45	533,49	42.679,21	40.011,76	0,00	-533,49	
301 01	5357	Fração C - 1º Esqº do Nº 31, destina	32.101,50	28.891,34	0,00	0,00	0,00	0,00	0,00	401,27	3.611,43	401,27	32.101,50	28.490,07	0,00	-401,27	
301 01	5358	Fração D - 1º Dtº do Nº 31, destina	49.878,75	44.890,91	0,00	0,00	0,00	0,00	0,00	623,48	5.611,32	623,48	49.878,75	44.267,43	0,00	-623,48	
301 01	5359	Fração E - 2º Esqº do Nº 31, destina	32.101,50	28.891,34	0,00	0,00	0,00	0,00	0,00	401,27	3.611,43	401,27	32.101,50	28.490,07	0,00	-401,27	
301 01	5360	Fração F - 2º Dtº do Nº 31, destina	49.878,75	44.890,91	0,00	0,00	0,00	0,00	0,00	623,48	5.611,32	623,48	49.878,75	44.267,43	0,00	-623,48	
301 01	5361	Fração G - 3º Esqº do Nº 31, destina	32.101,50	28.891,34	0,00	0,00	0,00	0,00	0,00	401,27	3.611,43	401,27	32.101,50	28.490,07	0,00	-401,27	
301 01	5362	Fração H - 3º Dtº do Nº 31, destina	49.878,75	44.890,91	0,00	0,00	0,00	0,00	0,00	623,48	5.611,32	623,48	49.878,75	44.267,43	0,00	-623,48	
301 01	5378	Fração A - R/C A - loja 179 do Nº11,	31.062,38	29.509,26	0,00	0,00	0,00	0,00	0,00	388,28	1.941,40	388,28	31.062,38	29.120,98	0,00	-388,28	
301 01	5379	Fração B - R/C B do Nº11, destinad	52.572,00	47.314,80	0,00	0,00	0,00	0,00	0,00	657,15	5.914,35	657,15	52.572,00	46.657,65	0,00	-657,15	
301 01	5380	Fração C - 1º Esqº do Nº11, destina	49.698,00	44.728,16	0,00	0,00	0,00	0,00	0,00	621,23	5.591,07	621,23	49.698,00	44.106,93	0,00	-621,23	
301 01	5381	Fração D - 1º Dtº do Nº11, destinad	52.572,00	47.314,80	0,00	0,00	0,00	0,00	0,00	657,15	5.914,35	657,15	52.572,00	46.657,65	0,00	-657,15	
301 01	5382	Fração E - 2º Esqº do Nº11, destina	49.698,00	44.728,16	0,00	0,00	0,00	0,00	0,00	621,23	5.591,07	621,23	49.698,00	44.106,93	0,00	-621,23	
301 01	5383	Fração F - 2º Dtº do Nº11, destinad	52.572,00	47.314,80	0,00	0,00	0,00	0,00	0,00	657,15	5.914,35	657,15	52.572,00	46.657,65	0,00	-657,15	
301 01	5384	Fração G - 3º Esqº do Nº11, destina	49.698,00	44.728,16	0,00	0,00	0,00	0,00	0,00	621,23	5.591,07	621,23	49.698,00	44.106,93	0,00	-621,23	
301 01	5385	Fração H - 3º Dtº do Nº11, destinad	52.572,00	47.314,80	0,00	0,00	0,00	0,00	0,00	657,15	5.914,35	657,15	52.572,00	46.657,65	0,00	-657,15	
301 01	5386	Fração I - R/C do Nº11 - Arrecadaç	1.429,47	1.286,51	0,00	0,00	0,00	0,00	0,00	17,87	160,83	17,87	1.429,47	1.268,64	0,00	-17,87	
301 01	5387	Fração J - R/C do Nº11 - Arrecadaç	1.429,47	1.286,51	0,00	0,00	0,00	0,00	0,00	17,87	160,83	17,87	1.429,47	1.268,64	0,00	-17,87	
301 01	5388	Fração K - R/C do Nº11 - Arrecadaç	1.429,47	1.286,51	0,00	0,00	0,00	0,00	0,00	17,87	160,83	17,87	1.429,47	1.268,64	0,00	-17,87	
301 01	5389	Fração L - R/C do Nº11 - Arrecadaç	1.429,47	1.286,51	0,00	0,00	0,00	0,00	0,00	17,87	160,83	17,87	1.429,47	1.268,64	0,00	-17,87	
301 01	5390	Fração M - R/C do Nº11 - Arrecada	1.429,47	1.286,51	0,00	0,00	0,00	0,00	0,00	17,87	160,83	17,87	1.429,47	1.268,64	0,00	-17,87	
301 01	5391	Fração N - R/C do Nº11 - Arrecadaç	1.429,47	1.286,51	0,00	0,00	0,00	0,00	0,00	17,87	160,83	17,87	1.429,47	1.268,64	0,00	-17,87	
301 01	5392	Fração O - R/C do Nº11 - Arrecadaç	1.429,47	1.286,51	0,00	0,00	0,00	0,00	0,00	17,87	160,83	17,87	1.429,47	1.268,64	0,00	-17,87	
301 01	5401	Fração A - R/C Esqº do Nº27 destina	49.283,25	44.354,93	0,00	0,00	0,00	0,00	0,00	616,04	5.544,36	616,04	49.283,25	43.738,89	0,00	-616,04	
301 01	5402	Fração B - R/C Dtº do Nº27 destinad	31.543,50	28.389,18	0,00	0,00	0,00	0,00	0,00	394,29	3.548,61	394,29	31.543,50	27.994,89	0,00	-394,29	

Mapa síntese detalhado

Identificação dos bens a)			Património inicial b)		Acréscimos patrimoniais			Diminuições patrimoniais					Património final		Variação patrimonial		
Classificação geral			Bruto	Líquido	c) Aquisições	Grandes reparações e outros aumentos	Totais	e) Abates	f) Desvalorizações	Amortizações			Total	Bruto	Líquido	Bruto	Líquido
GH	Nº Invent.	Descrição do bem								exercício g)	acumuladas	(12)					
(1)	(2)	(3)	(4)	(5)	(6)	(8)	(9=6+8)	(10)	(11)	(12)	(13)	(14=10+11+12)	(15=4+9-10-11)	(16=15-13)	(17=15-4)	(18=16-5)	
301 01	5403	Fração C - 1º Esqº do Nº27 destinad	33.089,25	29.780,29	0,00	0,00	0,00	0,00	0,00	413,62	3.722,58	413,62	33.089,25	29.366,67	0,00	-413,62	
301 01	5404	Fração D - 1º Dtº do Nº27 destinada	49.878,75	44.890,91	0,00	0,00	0,00	0,00	0,00	623,48	5.611,32	623,48	49.878,75	44.267,43	0,00	-623,48	
301 01	5405	Fração E - 2º Esqº do Nº27 destinad	33.089,25	29.780,29	0,00	0,00	0,00	0,00	0,00	413,62	3.722,58	413,62	33.089,25	29.366,67	0,00	-413,62	
301 01	5406	Fração F - 2º Dtº do Nº27 destinada	49.878,75	44.890,91	0,00	0,00	0,00	0,00	0,00	623,48	5.611,32	623,48	49.878,75	44.267,43	0,00	-623,48	
301 01	5407	Fração G - 3º Esqº do Nº27 destinac	33.089,25	29.780,29	0,00	0,00	0,00	0,00	0,00	413,62	3.722,58	413,62	33.089,25	29.366,67	0,00	-413,62	
301 01	5408	Fração H - 3º Dtº do Nº27 destinada	49.878,75	44.890,91	0,00	0,00	0,00	0,00	0,00	623,48	5.611,32	623,48	49.878,75	44.267,43	0,00	-623,48	
301 01	5417	Fração A - R/C Esqº do Nº45, destin:	49.688,25	44.719,45	0,00	0,00	0,00	0,00	0,00	621,10	5.589,90	621,10	49.688,25	44.098,35	0,00	-621,10	
301 01	5418	Fração B - R/C Dtº do Nº45, destinac	39.882,00	35.893,76	0,00	0,00	0,00	0,00	0,00	498,53	4.486,77	498,53	39.882,00	35.395,23	0,00	-498,53	
301 01	5419	Fração C - 1º Esqº do Nº45, destinac	40.380,75	36.342,67	0,00	0,00	0,00	0,00	0,00	504,76	4.542,84	504,76	40.380,75	35.837,91	0,00	-504,76	
301 01	5420	Fração D - 1º Dtº do Nº45, destinac	49.878,75	44.890,91	0,00	0,00	0,00	0,00	0,00	623,48	5.611,32	623,48	49.878,75	44.267,43	0,00	-623,48	
301 01	5421	Fração E - 2º Esqº do Nº45, destinac	40.380,75	36.342,67	0,00	0,00	0,00	0,00	0,00	504,76	4.542,84	504,76	40.380,75	35.837,91	0,00	-504,76	
301 01	5422	Fração F - 2º Dtº do Nº45, destinada	49.878,75	44.890,91	0,00	0,00	0,00	0,00	0,00	623,48	5.611,32	623,48	49.878,75	44.267,43	0,00	-623,48	
301 01	5423	Fração G - 3º Esqº do Nº45, destinac	40.380,75	36.342,67	0,00	0,00	0,00	0,00	0,00	504,76	4.542,84	504,76	40.380,75	35.837,91	0,00	-504,76	
301 01	5424	Fração H - 3º Dtº do Nº45, destinac	49.878,75	44.890,91	0,00	0,00	0,00	0,00	0,00	623,48	5.611,32	623,48	49.878,75	44.267,43	0,00	-623,48	
301 01	5433	Fração A - R/C Esqº do Nº63, destin:	52.572,00	47.314,80	0,00	0,00	0,00	0,00	0,00	657,15	5.914,35	657,15	52.572,00	46.657,65	0,00	-657,15	
301 01	5434	Fração B - R/C Dtº do Nº63, destinac	40.011,00	36.009,88	0,00	0,00	0,00	0,00	0,00	500,14	4.501,26	500,14	40.011,00	35.509,74	0,00	-500,14	
301 01	5435	Fração C - 1º Esqº do Nº63, destinac	40.380,75	36.342,67	0,00	0,00	0,00	0,00	0,00	504,76	4.542,84	504,76	40.380,75	35.837,91	0,00	-504,76	
301 01	5436	Fração D - 1º Dtº Esqº do Nº63, dest	52.572,00	47.314,80	0,00	0,00	0,00	0,00	0,00	657,15	5.914,35	657,15	52.572,00	46.657,65	0,00	-657,15	
301 01	5437	Fração E - 2º Esqº do Nº63, destinac	40.380,75	36.342,67	0,00	0,00	0,00	0,00	0,00	504,76	4.542,84	504,76	40.380,75	35.837,91	0,00	-504,76	
301 01	5438	Fração F - 2º Dtº do Nº63, destinada	52.572,00	47.314,80	0,00	0,00	0,00	0,00	0,00	657,15	5.914,35	657,15	52.572,00	46.657,65	0,00	-657,15	
301 01	5439	Fração G - 3º Esqº do Nº63, destinac	40.380,75	36.342,67	0,00	0,00	0,00	0,00	0,00	504,76	4.542,84	504,76	40.380,75	35.837,91	0,00	-504,76	
301 01	5440	Fração H - 3º Dtº do Nº63, destinac	52.572,00	47.314,80	0,00	0,00	0,00	0,00	0,00	657,15	5.914,35	657,15	52.572,00	46.657,65	0,00	-657,15	
301 01	5449	Fração A - R/C Esqº do Nº81, destin:	49.688,25	44.719,45	0,00	0,00	0,00	0,00	0,00	621,10	5.589,90	621,10	49.688,25	44.098,35	0,00	-621,10	
301 01	5450	Fração B - R/C Dtº do Nº81, destinac	39.882,00	35.893,76	0,00	0,00	0,00	0,00	0,00	498,53	4.486,77	498,53	39.882,00	35.395,23	0,00	-498,53	
301 01	5451	Fração C - 1º Esqº do Nº81, destinac	40.380,75	36.342,67	0,00	0,00	0,00	0,00	0,00	504,76	4.542,84	504,76	40.380,75	35.837,91	0,00	-504,76	
301 01	5452	Fração D - 1º Dtº do Nº81, destinac	49.878,75	44.890,91	0,00	0,00	0,00	0,00	0,00	623,48	5.611,32	623,48	49.878,75	44.267,43	0,00	-623,48	
301 01	5453	Fração E - 2º Esqº do Nº81, destinac	40.380,75	36.342,67	0,00	0,00	0,00	0,00	0,00	504,76	4.542,84	504,76	40.380,75	35.837,91	0,00	-504,76	
301 01	5454	Fração F - 2º Dtº do Nº81, destinada	49.878,75	44.890,91	0,00	0,00	0,00	0,00	0,00	623,48	5.611,32	623,48	49.878,75	44.267,43	0,00	-623,48	
301 01	5455	Fração G - 3º Esqº do Nº81, destinac	40.380,75	36.342,67	0,00	0,00	0,00	0,00	0,00	504,76	4.542,84	504,76	40.380,75	35.837,91	0,00	-504,76	
301 01	5456	Fração H - 3º Dtº do Nº81, destinac	49.878,75	44.890,91	0,00	0,00	0,00	0,00	0,00	623,48	5.611,32	623,48	49.878,75	44.267,43	0,00	-623,48	
301 01	5469	Fração A - R/C Esqº do lote 1, destin	39.936,55	35.443,66	0,00	0,00	0,00	0,00	0,00	499,21	4.992,10	499,21	39.936,55	34.944,45	0,00	-499,21	

Mapa síntese detalhado

Ano: 2013

Identificação dos bens a)			Património inicial b)		Acréscimos patrimoniais			Diminuições patrimoniais					Património final		Variação patrimonial		
Classificação geral			Bruto	Líquido	c) Aquisições	Grandes reparações e outros aumentos	Totais	e) Abates	f) Desvalorizações	Amortizações			Total	Bruto	Líquido	Bruto	Líquido
GH	Nº Invent.	Descrição do bem								exercício g)	exercício g)	exercício g)					
(1)	(2)	(3)	(4)	(5)	(6)	(8)	(9=6+8)	(10)	(11)	(12)	(13)	(14=10+11+12)	(15=4+9-10-11)	(16=15-13)	(17=15-4)	(18=16-5)	
301 01	5470	Fração B - R/C Fte do lote 1, destina	30.613,77	27.169,74	0,00	0,00	0,00	0,00	0,00	382,67	3.826,70	382,67	30.613,77	26.787,07	0,00	-382,67	
301 01	5471	Fração C - R/C Dtº do lote 1, destina	46.901,28	41.624,85	0,00	0,00	0,00	0,00	0,00	586,27	5.862,70	586,27	46.901,28	41.038,58	0,00	-586,27	
301 01	5472	Fração D - 1º Esqº do lote 1, destina	39.936,55	35.443,66	0,00	0,00	0,00	0,00	0,00	499,21	4.992,10	499,21	39.936,55	34.944,45	0,00	-499,21	
301 01	5473	Fração E - 1º Fte do lote 1, destinad	30.613,77	27.169,74	0,00	0,00	0,00	0,00	0,00	382,67	3.826,70	382,67	30.613,77	26.787,07	0,00	-382,67	
301 01	5474	Fração F - 1º Dtº do lote 1, destinad:	46.901,28	41.624,85	0,00	0,00	0,00	0,00	0,00	586,27	5.862,70	586,27	46.901,28	41.038,58	0,00	-586,27	
301 01	5475	Fração G - 2º Esqº do lote 1, destina	39.936,56	35.443,67	0,00	0,00	0,00	0,00	0,00	499,21	4.992,10	499,21	39.936,56	34.944,46	0,00	-499,21	
301 01	5476	Fração H - 2º Fte do lote 1, destinad	30.613,77	27.169,74	0,00	0,00	0,00	0,00	0,00	382,67	3.826,70	382,67	30.613,77	26.787,07	0,00	-382,67	
301 01	5477	Fração I - 2º Dtº do lote 1, destinada	46.901,28	41.624,85	0,00	0,00	0,00	0,00	0,00	586,27	5.862,70	586,27	46.901,28	41.038,58	0,00	-586,27	
301 01	5478	Fração J - 3º Esqº do lote 1, destina	39.936,56	35.443,67	0,00	0,00	0,00	0,00	0,00	499,21	4.992,10	499,21	39.936,56	34.944,46	0,00	-499,21	
301 01	5479	Fração L - 3º Fte do lote 1, destinad:	30.613,77	27.169,74	0,00	0,00	0,00	0,00	0,00	382,67	3.826,70	382,67	30.613,77	26.787,07	0,00	-382,67	
301 01	5480	Fração M - 3º Dtº do lote 1, destinad	46.901,28	41.624,85	0,00	0,00	0,00	0,00	0,00	586,27	5.862,70	586,27	46.901,28	41.038,58	0,00	-586,27	
301 01	5490	Fração A - R/C Esqº do lote 2, destin	46.901,28	41.624,85	0,00	0,00	0,00	0,00	0,00	586,27	5.862,70	586,27	46.901,28	41.038,58	0,00	-586,27	
301 01	5491	Fração B - R/C Fte do lote 2, destina	30.613,77	27.169,74	0,00	0,00	0,00	0,00	0,00	382,67	3.826,70	382,67	30.613,77	26.787,07	0,00	-382,67	
301 01	5492	Fração C - R/C Dtº do lote 2, destina	39.936,55	35.443,66	0,00	0,00	0,00	0,00	0,00	499,21	4.992,10	499,21	39.936,55	34.944,45	0,00	-499,21	
301 01	5493	Fração D - 1º Esqº do lote 2, destina	46.901,28	41.624,85	0,00	0,00	0,00	0,00	0,00	586,27	5.862,70	586,27	46.901,28	41.038,58	0,00	-586,27	
301 01	5494	Fração E - 1º Fte do lote 2, destinad	30.613,77	27.169,74	0,00	0,00	0,00	0,00	0,00	382,67	3.826,70	382,67	30.613,77	26.787,07	0,00	-382,67	
301 01	5495	Fração F - 1º Dtº do lote 2, destinad:	39.936,55	35.443,66	0,00	0,00	0,00	0,00	0,00	499,21	4.992,10	499,21	39.936,55	34.944,45	0,00	-499,21	
301 01	5496	Fração G - 2º Esqº do lote 2, destini	46.901,28	41.624,85	0,00	0,00	0,00	0,00	0,00	586,27	5.862,70	586,27	46.901,28	41.038,58	0,00	-586,27	
301 01	5497	Fração H - 2º Fte do lote 2, destinad	30.613,77	27.169,74	0,00	0,00	0,00	0,00	0,00	382,67	3.826,70	382,67	30.613,77	26.787,07	0,00	-382,67	
301 01	5498	Fração I - 2º Dto do lote 2, destinad:	39.936,56	35.443,67	0,00	0,00	0,00	0,00	0,00	499,21	4.992,10	499,21	39.936,56	34.944,46	0,00	-499,21	
301 01	5511	Fração A - R/C Esqº do lote 3, destin	39.936,55	35.443,66	0,00	0,00	0,00	0,00	0,00	499,21	4.992,10	499,21	39.936,55	34.944,45	0,00	-499,21	
301 01	5512	Fração B - R/C Frente do lote 3, des	30.613,77	27.169,74	0,00	0,00	0,00	0,00	0,00	382,67	3.826,70	382,67	30.613,77	26.787,07	0,00	-382,67	
301 01	5513	Fração C - R/C Dtº do lote 3, destina	46.901,28	41.624,85	0,00	0,00	0,00	0,00	0,00	586,27	5.862,70	586,27	46.901,28	41.038,58	0,00	-586,27	
301 01	5514	Fração D - 1º Esqº do lote 3, destina	39.936,55	35.443,66	0,00	0,00	0,00	0,00	0,00	499,21	4.992,10	499,21	39.936,55	34.944,45	0,00	-499,21	
301 01	5515	Fração E - 1º Fte do lote 3, destinac	30.613,77	27.169,74	0,00	0,00	0,00	0,00	0,00	382,67	3.826,70	382,67	30.613,77	26.787,07	0,00	-382,67	
301 01	5516	Fração F - 1º Dtº do lote 3, destinad:	46.901,28	41.624,85	0,00	0,00	0,00	0,00	0,00	586,27	5.862,70	586,27	46.901,28	41.038,58	0,00	-586,27	
301 01	5517	Fração G - 2º Esqº do lote 3, destini	39.936,56	35.443,67	0,00	0,00	0,00	0,00	0,00	499,21	4.992,10	499,21	39.936,56	34.944,46	0,00	-499,21	
301 01	5518	Fração H - 2º Fte do lote 3, destinad	30.613,77	27.169,74	0,00	0,00	0,00	0,00	0,00	382,67	3.826,70	382,67	30.613,77	26.787,07	0,00	-382,67	
301 01	5519	Fração I - 2º Dtº do lote 3, destinada	46.901,28	41.624,85	0,00	0,00	0,00	0,00	0,00	586,27	5.862,70	586,27	46.901,28	41.038,58	0,00	-586,27	
301 01	5520	Fração J - 3º Esqº do lote 3, destina	39.936,56	35.443,67	0,00	0,00	0,00	0,00	0,00	499,21	4.992,10	499,21	39.936,56	34.944,46	0,00	-499,21	
301 01	5521	Fração L - 3º Fte do lote 3, destinad:	30.613,77	27.169,74	0,00	0,00	0,00	0,00	0,00	382,67	3.826,70	382,67	30.613,77	26.787,07	0,00	-382,67	

Mapa síntese detalhado

Ano: 2013

Identificação dos bens a)			Património inicial b)		Acréscimos patrimoniais			Diminuições patrimoniais					Património final		Variação patrimonial		
Classificação geral			Bruto	Líquido	c) Aquisições	Grandes reparações e outros aumentos	Totais	e) Abates	f) Desvalorizações	Amortizações			Total	Bruto	Líquido	Bruto	Líquido
GH	Nº Invent.	Descrição do bem								exercício g)	acumuladas	(12)					
(1)	(2)	(3)	(4)	(5)	(6)	(8)	(9=6+8)	(10)	(11)	(12)	(13)	(14=10+11+12)	(15=4+9-10-11)	(16=15-13)	(17=15-4)	(18=16-5)	
301 01 n.n.	5522	Fração M - 3º Dtº do lote 3, destinad	46.901,28	41.624,85	0,00	0,00	0,00	0,00	0,00	586,27	5.862,70	586,27	46.901,28	41.038,58	0,00	-586,27	
301 01 o.n.	5538	Fração A - R/C A - Loja 142A do Nº142	99.424,40	89.481,92	0,00	0,00	0,00	0,00	0,00	1.242,81	11.185,29	1.242,81	99.424,40	88.239,11	0,00	-1.242,81	
301 01 n.n.	5539	Fração B - 1º Esqº do Nº142, destinac	25.697,25	23.127,49	0,00	0,00	0,00	0,00	0,00	321,22	2.890,98	321,22	25.697,25	22.806,27	0,00	-321,22	
301 01 n.n.	5540	Fração C - 1º Dtº do Nº142, destinac	49.807,50	44.826,78	0,00	0,00	0,00	0,00	0,00	622,59	5.603,31	622,59	49.807,50	44.204,19	0,00	-622,59	
301 01 n.n.	5541	Fração D - 2º Esqº do Nº142, destinac	25.697,25	23.127,49	0,00	0,00	0,00	0,00	0,00	321,22	2.890,98	321,22	25.697,25	22.806,27	0,00	-321,22	
301 01 n.n.	5542	Fração E - 2º Dtº do Nº142, destinac	49.807,50	44.826,78	0,00	0,00	0,00	0,00	0,00	622,59	5.603,31	622,59	49.807,50	44.204,19	0,00	-622,59	
301 01 n.n.	5543	Fração F - 3º Esqº do Nº142, destinac	25.697,25	23.127,49	0,00	0,00	0,00	0,00	0,00	321,22	2.890,98	321,22	25.697,25	22.806,27	0,00	-321,22	
301 01 n.n.	5544	Fração G - 3º Dtº do Nº142, destinac	49.807,50	44.826,78	0,00	0,00	0,00	0,00	0,00	622,59	5.603,31	622,59	49.807,50	44.204,19	0,00	-622,59	
301 01 o.n.	5545	Fração H - R/C do Nº142 - Arrecadaç	1.429,47	1.286,51	0,00	0,00	0,00	0,00	0,00	17,87	160,83	17,87	1.429,47	1.268,64	0,00	-17,87	
301 01 o.n.	5546	Fração I - R/C do Nº142 - Arrecadaç	1.429,47	1.286,51	0,00	0,00	0,00	0,00	0,00	17,87	160,83	17,87	1.429,47	1.268,64	0,00	-17,87	
301 01 o.n.	5547	Fração J - R/C do Nº142 - Arrecadaç	1.429,47	1.286,51	0,00	0,00	0,00	0,00	0,00	17,87	160,83	17,87	1.429,47	1.268,64	0,00	-17,87	
301 01 o.n.	5548	Fração K - R/C do Nº142 - Arrecadaç	1.429,47	1.286,51	0,00	0,00	0,00	0,00	0,00	17,87	160,83	17,87	1.429,47	1.268,64	0,00	-17,87	
301 01 o.n.	5549	Fração L - R/C do Nº142 - Arrecadaç	1.429,47	1.286,51	0,00	0,00	0,00	0,00	0,00	17,87	160,83	17,87	1.429,47	1.268,64	0,00	-17,87	
301 01 o.n.	5550	Fração M - R/C do Nº142 - Arrecadaç	1.429,47	1.286,51	0,00	0,00	0,00	0,00	0,00	17,87	160,83	17,87	1.429,47	1.268,64	0,00	-17,87	
301 01 n.n.	5567	Fração A - R/C Dtº Fte do Nº35, dest	27.817,84	24.688,36	0,00	0,00	0,00	0,00	0,00	347,72	3.477,20	347,72	27.817,84	24.340,64	0,00	-347,72	
301 01 n.n.	5568	Fração B - R/C Dtº Tardoz do Nº35, de	34.937,64	31.007,16	0,00	0,00	0,00	0,00	0,00	436,72	4.367,20	436,72	34.937,64	30.570,44	0,00	-436,72	
301 01 n.n.	5569	Fração C - R/C Esqº Tardoz do Nº35, de	34.937,64	31.007,16	0,00	0,00	0,00	0,00	0,00	436,72	4.367,20	436,72	34.937,64	30.570,44	0,00	-436,72	
301 01 n.n.	5570	Fração D - R/C Esqº Fte do Nº35, de	27.817,84	24.688,36	0,00	0,00	0,00	0,00	0,00	347,72	3.477,20	347,72	27.817,84	24.340,64	0,00	-347,72	
301 01 n.n.	5571	Fração E - 1º Dtº Fte do Nº35, destir	27.817,84	24.688,36	0,00	0,00	0,00	0,00	0,00	347,72	3.477,20	347,72	27.817,84	24.340,64	0,00	-347,72	
301 01 n.n.	5572	Fração F - 1º Dtº Tardoz do Nº35, de	34.937,64	31.007,16	0,00	0,00	0,00	0,00	0,00	436,72	4.367,20	436,72	34.937,64	30.570,44	0,00	-436,72	
301 01 n.n.	5573	Fração G - 1º Esqº Tardoz do Nº35, de	34.937,64	31.007,16	0,00	0,00	0,00	0,00	0,00	436,72	4.367,20	436,72	34.937,64	30.570,44	0,00	-436,72	
301 01 n.n.	5574	Fração H - 1º Esqº Fte do Nº35, desti	27.817,84	24.688,36	0,00	0,00	0,00	0,00	0,00	347,72	3.477,20	347,72	27.817,84	24.340,64	0,00	-347,72	
301 01 n.n.	5575	Fração I - 2º Dtº Fte do Nº35, destinac	27.817,85	24.688,37	0,00	0,00	0,00	0,00	0,00	347,72	3.477,20	347,72	27.817,85	24.340,65	0,00	-347,72	
301 01 n.n.	5576	Fração J - 2º Dtº Tardoz do Nº35, de	34.937,64	31.007,16	0,00	0,00	0,00	0,00	0,00	436,72	4.367,20	436,72	34.937,64	30.570,44	0,00	-436,72	
301 01 n.n.	5577	Fração L - 2º Esqº Tardoz do lote 7, de	34.937,64	31.007,16	0,00	0,00	0,00	0,00	0,00	436,72	4.367,20	436,72	34.937,64	30.570,44	0,00	-436,72	
301 01 n.n.	5578	Fração M - 2º Esqº Fte do Nº35, des	27.817,85	24.688,37	0,00	0,00	0,00	0,00	0,00	347,72	3.477,20	347,72	27.817,85	24.340,65	0,00	-347,72	
301 01 n.n.	5579	Fração N - 3º Dtº Fte do Nº35, desti	27.817,85	24.688,37	0,00	0,00	0,00	0,00	0,00	347,72	3.477,20	347,72	27.817,85	24.340,65	0,00	-347,72	
301 01 n.n.	5580	Fração O - 3º Dtº Tardoz do Nº35, de	34.937,64	31.007,16	0,00	0,00	0,00	0,00	0,00	436,72	4.367,20	436,72	34.937,64	30.570,44	0,00	-436,72	
301 01 n.n.	5581	Fração P - 3º Esqº Tardoz do Nº35, de	34.937,64	31.007,16	0,00	0,00	0,00	0,00	0,00	436,72	4.367,20	436,72	34.937,64	30.570,44	0,00	-436,72	
301 01 n.n.	5582	Fração Q - 3º Esqº Fte do Nº35, des	27.817,85	24.688,37	0,00	0,00	0,00	0,00	0,00	347,72	3.477,20	347,72	27.817,85	24.340,65	0,00	-347,72	
301 01 n.n.	5591	Fração A - R/C Esqº do Nº212, destii	49.283,25	44.354,93	0,00	0,00	0,00	0,00	0,00	616,04	5.544,36	616,04	49.283,25	43.738,89	0,00	-616,04	

Mapa síntese detalhado

Ano: 2013

Identificação dos bens a)			Património inicial b)		Acréscimos patrimoniais			Diminuições patrimoniais					Património final		Variação patrimonial		
Classificação geral			Bruto	Líquido	c) Aquisições	Grandes reparações e outros aumentos	Totais	e) Abates	f) Desvalorizações	Amortizações			Total	Bruto	Líquido	Bruto	Líquido
GH	Nº Invent.	Descrição do bem								exercício g)	acumuladas	(12)					
(1)	(2)	(3)	(4)	(5)	(6)	(8)	(9=6+8)	(10)	(11)	(12)	(13)	(14=10+11+12)	(15=4+9-10-11)	(16=15-13)	(17=15-4)	(18=16-5)	
301 01	5592	Fração B - R/C Dtº do Nº212, destin:	31.543,50	28.389,18	0,00	0,00	0,00	0,00	0,00	394,29	3.548,61	394,29	31.543,50	27.994,89	0,00	-394,29	
301 01	5593	Fração C - 1º Esqº do Nº212, destin:	33.089,25	29.780,29	0,00	0,00	0,00	0,00	0,00	413,62	3.722,58	413,62	33.089,25	29.366,67	0,00	-413,62	
301 01	5594	Fração D - 1º Dtº do Nº212, destinac	49.878,75	44.890,91	0,00	0,00	0,00	0,00	0,00	623,48	5.611,32	623,48	49.878,75	44.267,43	0,00	-623,48	
301 01	5595	Fração E - 2º Esqº do Nº212, destin:	33.089,25	29.780,29	0,00	0,00	0,00	0,00	0,00	413,62	3.722,58	413,62	33.089,25	29.366,67	0,00	-413,62	
301 01	5596	Fração F - 2º Dtº do Nº212, destinad	49.878,75	44.890,91	0,00	0,00	0,00	0,00	0,00	623,48	5.611,32	623,48	49.878,75	44.267,43	0,00	-623,48	
301 01	5597	Fração G - 3º Esqº do Nº212, destin:	33.089,25	29.780,29	0,00	0,00	0,00	0,00	0,00	413,62	3.722,58	413,62	33.089,25	29.366,67	0,00	-413,62	
301 01	5598	Fração H - 3º Dtº do Nº212, destinac	49.878,73	44.890,89	0,00	0,00	0,00	0,00	0,00	623,48	5.611,32	623,48	49.878,73	44.267,41	0,00	-623,48	
301 01	5615	Fração A - R/C Dtº Fte do Lote 10, di	27.817,84	24.688,36	0,00	0,00	0,00	0,00	0,00	347,72	3.477,20	347,72	27.817,84	24.340,64	0,00	-347,72	
301 01	5616	Fração B - R/C Dtº Tardoz do Lote 11	34.937,64	31.007,16	0,00	0,00	0,00	0,00	0,00	436,72	4.367,20	436,72	34.937,64	30.570,44	0,00	-436,72	
301 01	5617	Fração C - R/C Esqº Tardoz do Lote	34.937,64	31.007,16	0,00	0,00	0,00	0,00	0,00	436,72	4.367,20	436,72	34.937,64	30.570,44	0,00	-436,72	
301 01	5618	Fração D - Esqº Frente do Lote 10, c	27.817,84	24.688,36	0,00	0,00	0,00	0,00	0,00	347,72	3.477,20	347,72	27.817,84	24.340,64	0,00	-347,72	
301 01	5619	Fração E - 1º Dtº Fte do Lote 10, de	27.817,84	24.688,36	0,00	0,00	0,00	0,00	0,00	347,72	3.477,20	347,72	27.817,84	24.340,64	0,00	-347,72	
301 01	5620	Fração F - 1º Dtº Tardoz do Lote 10,	34.937,64	31.007,16	0,00	0,00	0,00	0,00	0,00	436,72	4.367,20	436,72	34.937,64	30.570,44	0,00	-436,72	
301 01	5621	Fração G - 1º Esqº Tardoz do Lote 11	34.937,64	31.007,16	0,00	0,00	0,00	0,00	0,00	436,72	4.367,20	436,72	34.937,64	30.570,44	0,00	-436,72	
301 01	5622	Fração H - 1º Esqº Fte do Lote 10, d	27.817,84	24.688,36	0,00	0,00	0,00	0,00	0,00	347,72	3.477,20	347,72	27.817,84	24.340,64	0,00	-347,72	
301 01	5623	Fração I - 2º Dtº Fte do Lote 10, desi	27.817,85	24.688,37	0,00	0,00	0,00	0,00	0,00	347,72	3.477,20	347,72	27.817,85	24.340,65	0,00	-347,72	
301 01	5624	Fração J - 2º Dtº Tardoz do Lote 10,	34.937,64	31.007,16	0,00	0,00	0,00	0,00	0,00	436,72	4.367,20	436,72	34.937,64	30.570,44	0,00	-436,72	
301 01	5625	Fração L - 2º Esqº Tardoz do Lote 10	34.937,64	31.007,16	0,00	0,00	0,00	0,00	0,00	436,72	4.367,20	436,72	34.937,64	30.570,44	0,00	-436,72	
301 01	5626	Fração M - 2º Esqº Fte do Lote 10, d	27.817,85	24.688,37	0,00	0,00	0,00	0,00	0,00	347,72	3.477,20	347,72	27.817,85	24.340,65	0,00	-347,72	
301 01	5627	Fração N - 3º Dtº Fte do Lote 10, de	27.817,85	24.688,37	0,00	0,00	0,00	0,00	0,00	347,72	3.477,20	347,72	27.817,85	24.340,65	0,00	-347,72	
301 01	5628	Fração O - 3º Dtº Tardoz do Lote 10	34.937,64	31.007,16	0,00	0,00	0,00	0,00	0,00	436,72	4.367,20	436,72	34.937,64	30.570,44	0,00	-436,72	
301 01	5629	Fração P - 3º Esqº Tardoz do Lote 11	34.937,64	31.007,16	0,00	0,00	0,00	0,00	0,00	436,72	4.367,20	436,72	34.937,64	30.570,44	0,00	-436,72	
301 01	5630	Fração Q - 3º Esqº Fte do Lote 10, c	27.817,85	24.688,37	0,00	0,00	0,00	0,00	0,00	347,72	3.477,20	347,72	27.817,85	24.340,65	0,00	-347,72	
301 01	5636	Fração F - 1º Dtº do Nº47, destinada	37.953,97	34.158,61	0,00	0,00	0,00	0,00	0,00	474,42	4.269,78	474,42	37.953,97	33.684,19	0,00	-474,42	
301 01	5637	Fração I - 2º Dtº do Nº47, destinada	37.953,97	34.158,61	0,00	0,00	0,00	0,00	0,00	474,42	4.269,78	474,42	37.953,97	33.684,19	0,00	-474,42	
301 01	5639	Fração A - R/C Esqº Nº47, destinada	37.546,88	33.322,82	0,00	0,00	0,00	0,00	0,00	469,34	4.693,40	469,34	37.546,88	32.853,48	0,00	-469,34	
301 08	5641	Museu Casa das Histórias - Paula R	5.018.676,47	4.767.742,63	0,00	0,00	0,00	0,00	0,00	62.733,46	313.667,30	62.733,46	5.018.676,47	4.705.009,17	0,00	-62.733,46	
301 02	5647	Arrecadação sita na cave, c/ posto d	0,00	0,00	258.750,00	0,00	258.750,00	0,00	0,00	6.468,76	6.468,76	6.468,76	258.750,00	252.281,24	258.750,00	252.281,24	
301 02	5649	Fração A - R/C A do Nº 297A, destin:	36.301,76	33.579,14	0,00	0,00	0,00	0,00	0,00	453,77	3.176,39	453,77	36.301,76	33.125,37	0,00	-453,77	
301 02	5651	Fração B - R/C B do Nº 297B, destin	36.301,76	30.402,75	0,00	0,00	0,00	0,00	0,00	453,77	6.352,78	453,77	36.301,76	29.948,98	0,00	-453,77	
301 01	5653	Fração C - 1ª A do Nº 297, destinada	29.404,13	24.258,43	0,00	0,00	0,00	0,00	0,00	367,55	5.513,25	367,55	29.404,13	23.890,88	0,00	-367,55	

Mapa síntese detalhado

Ano: 2013

Identificação dos bens a)			Património inicial b)		Acréscimos patrimoniais			Diminuições patrimoniais					Património final		Variação patrimonial		
Classificação geral			Bruto	Líquido	c) Aquisições	Grandes reparações e outros aumentos	Totais	e) Abates	f) Desvalorizações	Amortizações			Total	Bruto	Líquido	Bruto	Líquido
GH	Nº Invent.	Descrição do bem								exercício g)	acumuladas	(12)					
(1)	(2)	(3)	(4)	(5)	(6)	(8)	(9=6+8)	(10)	(11)	(12)	(13)	(14=10+11+12)	(15=4+9-10-11)	(16=15-13)	(17=15-4)	(18=16-5)	
301 01	5655	Fração D - 1ºB do Nº 297, destinada	30.466,57	25.134,95	0,00	0,00	0,00	0,00	0,00	380,83	5.712,45	380,83	30.466,57	24.754,12	0,00	-380,83	
301 01	5657	Fração E - 1ºC do Nº 297, destinada	29.404,13	24.258,43	0,00	0,00	0,00	0,00	0,00	367,55	5.513,25	367,55	29.404,13	23.890,88	0,00	-367,55	
301 01	5659	Fração F - 2ªA do Nº 297, destinada	29.404,13	24.258,43	0,00	0,00	0,00	0,00	0,00	367,55	5.513,25	367,55	29.404,13	23.890,88	0,00	-367,55	
301 01	5661	Fração G - 2ºB A do Nº297, destinad	30.466,57	25.134,95	0,00	0,00	0,00	0,00	0,00	380,83	5.712,45	380,83	30.466,57	24.754,12	0,00	-380,83	
301 01	5663	Fração H - 2ºC do Nº 297, destinada	29.404,14	24.258,44	0,00	0,00	0,00	0,00	0,00	367,55	5.513,25	367,55	29.404,14	23.890,89	0,00	-367,55	
301 01	5665	Fração I - 3ªA do Nº297, destinada a	29.404,14	24.258,44	0,00	0,00	0,00	0,00	0,00	367,55	5.513,25	367,55	29.404,14	23.890,89	0,00	-367,55	
301 01	5667	Fração J - 3ºB do Nº297, destinada :	30.466,57	25.134,95	0,00	0,00	0,00	0,00	0,00	380,83	5.712,45	380,83	30.466,57	24.754,12	0,00	-380,83	
301 01	5669	Fração L - 3ºC do Nº297, destinada :	29.404,14	24.258,44	0,00	0,00	0,00	0,00	0,00	367,55	5.513,25	367,55	29.404,14	23.890,89	0,00	-367,55	
301 02	5727	Escola Básica 1º Ciclo Nº 3 de Casc	1.282.028,50	1.233.952,42	0,00	0,00	0,00	0,00	0,00	16.025,36	64.101,44	16.025,36	1.282.028,50	1.217.927,06	0,00	-16.025,36	
301 02	5758	Edifício "Cozinha com alma"	111.300,00	109.908,75	0,00	0,00	0,00	0,00	0,00	1.391,25	2.782,50	1.391,25	111.300,00	108.517,50	0,00	-1.391,25	
301 02	5761	Edifício destinado à futura esquadra	487.500,00	479.358,75	0,00	0,00	0,00	0,00	0,00	8.141,25	16.282,50	8.141,25	487.500,00	471.217,50	0,00	-8.141,25	
301 02	5762	Edifício destinado à futura esquadra	412.500,00	401.362,50	0,00	0,00	0,00	0,00	0,00	11.137,50	22.275,00	11.137,50	412.500,00	390.225,00	0,00	-11.137,50	
301 02	5763	Edifício da escola EB1 nº3 de Alcabi	3.432.793,21	3.304.735,12	0,00	0,00	0,00	0,00	0,00	43.063,96	171.122,05	43.063,96	3.432.793,21	3.261.671,16	0,00	-43.063,96	
301 04	5765	Posto de transformação na escola E	40.082,90	38.579,78	0,00	0,00	0,00	0,00	0,00	501,04	2.004,16	501,04	40.082,90	38.078,74	0,00	-501,04	
301 02	5771	Prédio contíguo ao Edifício do Relóg	300.000,00	297.990,00	0,00	0,00	0,00	0,00	0,00	2.010,00	4.020,00	2.010,00	300.000,00	295.980,00	0,00	-2.010,00	
301 01	5776	Fração A - R/C Esqº do Nº82, destini	0,00	0,00	37.772,07	0,00	37.772,07	0,00	0,00	5.193,65	5.193,65	5.193,65	37.772,07	32.578,42	37.772,07	32.578,42	
301 01	5777	Fração B - 1º Esqº do Nº82, destinac	0,00	0,00	37.772,07	0,00	37.772,07	0,00	0,00	5.193,65	5.193,65	5.193,65	37.772,07	32.578,42	37.772,07	32.578,42	
301 01	5778	Fração E - 1º Fte do Nº82, destinad	0,00	0,00	28.954,56	0,00	28.954,56	0,00	0,00	3.981,23	3.981,23	3.981,23	28.954,56	24.973,33	28.954,56	24.973,33	
301 01	5785	Fração C - R/C Dtº do Nº 82, destina	0,00	0,00	44.359,32	0,00	44.359,32	0,00	0,00	4.990,41	4.990,41	4.990,41	44.359,32	39.368,91	44.359,32	39.368,91	
301 01	5786	Fração G - 2º Esqº do Nº 82, destina	0,00	0,00	37.772,07	0,00	37.772,07	0,00	0,00	4.249,35	4.249,35	4.249,35	37.772,07	33.522,72	37.772,07	33.522,72	
301 01	5787	Fração H - 2º Fte. do Nº 82, destinac	0,00	0,00	28.954,56	0,00	28.954,56	0,00	0,00	3.257,37	3.257,37	3.257,37	28.954,56	25.697,19	28.954,56	25.697,19	
301 01	5789	Fração L - 3º Fte. do Nº 74, destinad	0,00	0,00	28.954,56	0,00	28.954,56	0,00	0,00	3.257,37	3.257,37	3.257,37	28.954,56	25.697,19	28.954,56	25.697,19	
301 02	5886	Escola nº2 da Amoreira (Pai-do-Vent	0,00	0,00	858.691,07	4.941,82	863.632,89	0,00	0,00	118.749,51	118.749,51	118.749,51	863.632,89	744.883,38	863.632,89	744.883,38	
301 02	5959	Centro multiserviços da Torre - Edifíc	0,00	0,00	52.180,36	5.264,68	57.445,04	0,00	0,00	6.739,10	6.739,10	6.739,10	57.445,04	50.705,94	57.445,04	50.705,94	
301 02	5960	Centro multiserviços da Torre - Edifíc	0,00	0,00	20.181,66	2.036,21	22.217,87	0,00	0,00	2.606,46	2.606,46	2.606,46	22.217,87	19.611,41	22.217,87	19.611,41	
301 02	5961	Centro multiserviços da Torre - Edifíc	0,00	0,00	19.753,00	1.992,96	21.745,96	0,00	0,00	2.551,09	2.551,09	2.551,09	21.745,96	19.194,87	21.745,96	19.194,87	
301 02	5962	Centro multiserviços da Torre - Edifíc	0,00	0,00	13.832,90	1.395,65	15.228,55	0,00	0,00	1.786,52	1.786,52	1.786,52	15.228,55	13.442,03	15.228,55	13.442,03	
301 02	5963	Centro multiserviços da Torre - Edifíc	0,00	0,00	15.228,55	0,00	15.228,55	0,00	0,00	384,10	384,10	384,10	15.228,55	14.844,45	15.228,55	14.844,45	
301 02	5964	Centro multiserviços da Torre - Edifíc	0,00	0,00	33.018,21	3.331,33	36.349,54	0,00	0,00	4.264,34	4.264,34	4.264,34	36.349,54	32.085,20	36.349,54	32.085,20	
301 02	5965	Centro multiserviços da Torre - Edifíc	0,00	0,00	209.161,71	21.103,13	230.264,84	0,00	0,00	27.013,34	27.013,34	27.013,34	230.264,84	203.251,50	230.264,84	203.251,50	
301 02	5966	Centro multiserviços da Torre - Edifíc	0,00	0,00	23.332,88	2.354,14	25.687,02	0,00	0,00	3.013,44	3.013,44	3.013,44	25.687,02	22.673,58	25.687,02	22.673,58	

Mapa síntese detalhado

Ano: 2013

Identificação dos bens a)			Património inicial b)		Acréscimos patrimoniais			Diminuições patrimoniais					Património final		Variação patrimonial	
Classificação geral			Bruto	Líquido	c)			Abates	Desvalorizações	f) Amortizações			Bruto	Líquido	Bruto	Líquido
GH	Nº Invent.	Descrição do bem			Aquisições	Grandes reparações e outros aumentos	Totais			exercício g)	exercício g)	exercício g)				
(1)	(2)	(3)	(4)	(5)	(6)	(8)	(9=6+8)	(10)	(11)	(12)	(13)	(14=10+11+12)	(15=4+9-10-11)	(16=15-13)	(17=15-4)	(18=16-5)
301 02	5967	Centro multiserviços da Torre - Edifíc	0,00	0,00	33.018,21	3.331,33	36.349,54	0,00	0,00	4.264,34	4.264,34	4.264,34	36.349,54	32.085,20	36.349,54	32.085,20
301 02	5968	Centro multiserviços da Torre - Edifíc	0,00	0,00	27.727,69	0,00	27.727,69	0,00	0,00	699,36	699,36	699,36	27.727,69	27.028,33	27.727,69	27.028,33
301 02	5969	Centro multiserviços da Torre - Edifíc	0,00	0,00	24.998,29	0,00	24.998,29	0,00	0,00	630,52	630,52	630,52	24.998,29	24.367,77	24.998,29	24.367,77
301 02	5970	Centro multiserviços da Torre - Edifíc	0,00	0,00	8.239,23	0,00	8.239,23	0,00	0,00	207,82	207,82	207,82	8.239,23	8.031,41	8.239,23	8.031,41
301 02	5971	Centro multiserviços da Torre - Edifíc	0,00	0,00	11.203,02	1.130,32	12.333,34	0,00	0,00	1.446,90	1.446,90	1.446,90	12.333,34	10.886,44	12.333,34	10.886,44
301 02	5972	Centro multiserviços da Torre - Edifíc	0,00	0,00	21.317,02	2.150,76	23.467,78	0,00	0,00	2.753,10	2.753,10	2.753,10	23.467,78	20.714,68	23.467,78	20.714,68
301 02	5973	Centro multiserviços da Torre - Edifíc	0,00	0,00	21.317,02	2.150,76	23.467,78	0,00	0,00	2.753,10	2.753,10	2.753,10	23.467,78	20.714,68	23.467,78	20.714,68
301 02	5974	Centro multiserviços da Torre - Edifíc	0,00	0,00	21.317,02	2.150,76	23.467,78	0,00	0,00	2.753,10	2.753,10	2.753,10	23.467,78	20.714,68	23.467,78	20.714,68
301 02	5975	Centro multiserviços da Torre - Edifíc	0,00	0,00	21.317,02	2.150,76	23.467,78	0,00	0,00	2.753,10	2.753,10	2.753,10	23.467,78	20.714,68	23.467,78	20.714,68
301 02	5976	Centro multiserviços da Torre - Edifíc	0,00	0,00	21.317,02	2.150,76	23.467,78	0,00	0,00	2.753,10	2.753,10	2.753,10	23.467,78	20.714,68	23.467,78	20.714,68
301 02	5977	Centro multiserviços da Torre - Edifíc	0,00	0,00	19.625,57	1.980,09	21.605,66	0,00	0,00	2.534,65	2.534,65	2.534,65	21.605,66	19.071,01	21.605,66	19.071,01
301 02	5978	Centro multiserviços da Torre - Edifíc	0,00	0,00	75.901,62	7.627,00	83.528,62	0,00	0,00	9.801,47	9.801,47	9.801,47	83.528,62	73.727,15	83.528,62	73.727,15
301 02	5979	Centro multiserviços da Torre - Edifíc	0,00	0,00	13.260,97	1.332,53	14.593,50	0,00	0,00	1.712,41	1.712,41	1.712,41	14.593,50	12.881,09	14.593,50	12.881,09
301 02	5980	Centro multiserviços da Torre - Edifíc	0,00	0,00	13.877,50	1.394,49	15.271,99	0,00	0,00	1.792,06	1.792,06	1.792,06	15.271,99	13.479,93	15.271,99	13.479,93
301 02	5981	Centro multiserviços da Torre - Edifíc	0,00	0,00	68.468,50	6.880,08	75.348,58	0,00	0,00	8.841,62	8.841,62	8.841,62	75.348,58	66.506,96	75.348,58	66.506,96
301 02	5982	Centro multiserviços da Torre - Edifíc	0,00	0,00	33.885,28	3.404,98	37.290,26	0,00	0,00	4.375,77	4.375,77	4.375,77	37.290,26	32.914,49	37.290,26	32.914,49
301 02	5983	Centro multiserviços da Torre - Edifíc	0,00	0,00	33.885,28	3.404,98	37.290,26	0,00	0,00	4.375,77	4.375,77	4.375,77	37.290,26	32.914,49	37.290,26	32.914,49
301 02	5984	Centro multiserviços da Torre - Edifíc	0,00	0,00	101.016,04	18.001,67	119.017,71	0,00	0,00	13.763,59	13.763,59	13.763,59	119.017,71	105.254,12	119.017,71	105.254,12
301 02	5985	Centro multiserviços da Torre - Edifíc	0,00	0,00	23.102,01	2.321,41	25.423,42	0,00	0,00	2.983,29	2.983,29	2.983,29	25.423,42	22.440,13	25.423,42	22.440,13
301 02	5986	Centro multiserviços da Torre - Edifíc	0,00	0,00	9.329,21	937,45	10.266,66	0,00	0,00	1.204,75	1.204,75	1.204,75	10.266,66	9.061,91	10.266,66	9.061,91
301 02	5997	Escola básica da Rebelva	0,00	0,00	565.524,26	32.438,37	597.962,63	0,00	0,00	66.785,02	66.785,02	66.785,02	597.962,63	531.177,61	597.962,63	531.177,61
301 02	6014	Escola Básica 1º Ciclo Nº 3 de Alcoi	1.293.600,00	759.990,00	0,00	0,00	0,00	0,00	0,00	16.170,00	549.780,00	16.170,00	1.293.600,00	743.820,00	0,00	-16.170,00
301 02	6018	Jardim de Infancia de Alcoitão	800.465,24	750.131,74	0,00	0,00	0,00	0,00	0,00	10.883,78	61.217,28	10.883,78	800.465,24	739.247,96	0,00	-10.883,78
301 02 04	6029	Jardim de Infância Carcavelos - Edif	0,00	0,00	0,00	0,00	0,00	0,00	0,00	0,00	0,00	0,00	0,00	0,00	0,00	0,00
301 02	6043	Centro Cultural de Cascais	6.170.313,00	5.167.637,17	0,00	0,00	0,00	0,00	0,00	77.128,91	1.079.804,74	77.128,91	6.170.313,00	5.090.508,26	0,00	-77.128,91
301 02	6046	Edifício Conde Ferreira - Instalações	326.216,00	188.520,05	0,00	0,00	0,00	0,00	0,00	2.185,65	139.881,60	2.185,65	326.216,00	186.334,40	0,00	-2.185,65
301 02	6061	Escola Básica 1º Ciclo Nº 1 de Casc	691.405,00	445.887,27	0,00	0,00	0,00	0,00	0,00	4.632,41	250.150,14	4.632,41	691.405,00	441.254,86	0,00	-4.632,41
301 02	6062	Escola Básica 1º Ciclo Nº 1 de Casc	192.500,00	158.812,50	0,00	0,00	0,00	0,00	0,00	2.406,25	36.093,75	2.406,25	192.500,00	156.406,25	0,00	-2.406,25
301 02	6063	Refeitório da Escola Básica 1º Ciclo	174.790,00	112.722,23	0,00	0,00	0,00	0,00	0,00	1.171,09	63.238,86	1.171,09	174.790,00	111.551,14	0,00	-1.171,09
301 08	6068	Biblioteca Juvenil - Instalações do S	131.824,00	60.968,60	0,00	0,00	0,00	0,00	0,00	1.647,80	72.503,20	1.647,80	131.824,00	59.320,80	0,00	-1.647,80
301 02	6081	Edifício da Escola Básica 1º Ciclo	1.115.807,11	1.060.016,75	0,00	0,00	0,00	0,00	0,00	13.947,59	69.737,95	13.947,59	1.115.807,11	1.046.069,16	0,00	-13.947,59

Mapa síntese detalhado

Ano: 2013

Identificação dos bens a)			Património inicial b)		Acréscimos patrimoniais			Diminuições patrimoniais					Património final		Variação patrimonial		
Classificação geral			Bruto	Líquido	c) Aquisições	Grandes reparações e outros aumentos	Totais	e) Abates	f) Desvalorizações	Amortizações			Total	Bruto	Líquido	Bruto	Líquido
GH	Nº Invent.	Descrição do bem								exercício g)	acumuladas	(12)					
(1)	(2)	(3)	(4)	(5)	(6)	(8)	(9=6+8)	(10)	(11)	(12)	(13)	(14=10+11+12)	(15=4+9-10-11)	(16=15-13)	(17=15-4)	(18=16-5)	
301 02 MA ND	6084	Escola Básica 1º Ciclo com Jardim d	847.000,00	540.555,40	0,00	0,00	0,00	0,00	0,00	5.674,90	312.119,50	5.674,90	847.000,00	534.880,50	0,00	-5.674,90	
301 02 ND	6085	Jardim de Infância da Escola Básica	467.390,00	385.596,68	0,00	0,00	0,00	0,00	0,00	5.842,38	87.635,70	5.842,38	467.390,00	379.754,30	0,00	-5.842,38	
301 02 ND	6088	Edifício da Escola Básica 1º Ciclo d	1.002.540,00	576.460,50	0,00	0,00	0,00	0,00	0,00	12.531,75	438.611,25	12.531,75	1.002.540,00	563.928,75	0,00	-12.531,75	
301 02 04	6094	Escola Básica 1º Ciclo com Jardim d	1.486.100,00	1.300.337,50	0,00	0,00	0,00	0,00	0,00	18.576,25	204.338,75	18.576,25	1.486.100,00	1.281.761,25	0,00	-18.576,25	
301 02 ND	6097	Edifício da Escola Básica 1º Ciclo nº	920.150,00	575.093,60	0,00	0,00	0,00	0,00	0,00	11.501,88	356.558,28	11.501,88	920.150,00	563.591,72	0,00	-11.501,88	
301 02 ME	6099	Anexo à Escola Básica 1º Ciclo com	29.700,00	25.245,00	0,00	0,00	0,00	0,00	0,00	1.485,00	5.940,00	1.485,00	29.700,00	23.760,00	0,00	-1.485,00	
301 02 ND	6101	Escola Básica 1º Ciclo com Jardim d	212.520,00	122.199,00	0,00	0,00	0,00	0,00	0,00	2.656,50	92.977,50	2.656,50	212.520,00	119.542,50	0,00	-2.656,50	
301 02 ND	6102	J I da Escola Básica 1º Ciclo com Ja	339.900,00	280.417,50	0,00	0,00	0,00	0,00	0,00	4.248,75	63.731,25	4.248,75	339.900,00	276.168,75	0,00	-4.248,75	
301 02 ME	6104	Anexo à Escola Básica 1º Ciclo com	87.560,00	17.512,00	0,00	0,00	0,00	0,00	0,00	4.378,00	74.426,00	4.378,00	87.560,00	13.134,00	0,00	-4.378,00	
301 02 ND	6106	Escola Básica 1º Ciclo com Jardim d	425.040,00	276.276,00	0,00	0,00	0,00	0,00	0,00	5.313,00	154.077,00	5.313,00	425.040,00	270.963,00	0,00	-5.313,00	
301 02 ME	6107	Refeitório da Escola Básica 1º Ciclo	30.030,00	10.510,50	0,00	0,00	0,00	0,00	0,00	1.501,50	21.021,00	1.501,50	30.030,00	9.009,00	0,00	-1.501,50	
301 02 ME	6117	Anexo da escola básica da Abóboda	0,00	0,00	255.420,00	0,00	255.420,00	0,00	0,00	76.626,00	76.626,00	76.626,00	255.420,00	178.794,00	255.420,00	178.794,00	
301 02 MA	6119	Escola básica nº 1 da Abóboda	0,00	0,00	300.300,00	0,00	300.300,00	0,00	0,00	108.648,54	108.648,54	108.648,54	300.300,00	191.651,46	300.300,00	191.651,46	
301 04 ND	6143	Pavilhão de Murches	0,00	0,00	1.290.989,64	0,00	1.290.989,64	0,00	0,00	16.137,37	16.137,37	16.137,37	1.290.989,64	1.274.852,27	1.290.989,64	1.274.852,27	
301 02 ND	6147	Edifícios (lado oeste) na Quinta Ped.	0,00	0,00	354.619,91	70.363,01	424.982,92	0,00	0,00	48.109,38	48.109,38	48.109,38	424.982,92	376.873,54	424.982,92	376.873,54	
301 02 ND	6149	Escola básica Fernando José dos S:	0,00	0,00	862.688,26	5.177,42	867.865,68	0,00	0,00	108.228,16	108.228,16	108.228,16	867.865,68	759.637,52	867.865,68	759.637,52	
301 01 ND	6301	Fração C - R/C Dtº do Nº147, destini:	46.901,28	41.624,85	0,00	0,00	0,00	0,00	0,00	586,27	5.862,70	586,27	46.901,28	41.038,58	0,00	-586,27	
301 01 ND	6302	Fração D - 1º Esqº do Nº147, destini:	39.936,55	35.443,66	0,00	0,00	0,00	0,00	0,00	499,21	4.992,10	499,21	39.936,55	34.944,45	0,00	-499,21	
301 01 ND	6303	Fração E - 1º Fte. do Nº147, destina	30.613,77	27.169,74	0,00	0,00	0,00	0,00	0,00	382,67	3.826,70	382,67	30.613,77	26.787,07	0,00	-382,67	
301 01 ND	6304	Fração F - 1º Dtº do Nº147, destinad	46.901,28	41.624,85	0,00	0,00	0,00	0,00	0,00	586,27	5.862,70	586,27	46.901,28	41.038,58	0,00	-586,27	
301 01 ND	6305	Fração G - 2º Esqº do Nº147, destini:	39.936,55	35.443,66	0,00	0,00	0,00	0,00	0,00	499,21	4.992,10	499,21	39.936,55	34.944,45	0,00	-499,21	
301 01 ND	6306	Fração H - 2º Fte. do Nº147, destina	30.613,77	27.169,74	0,00	0,00	0,00	0,00	0,00	382,67	3.826,70	382,67	30.613,77	26.787,07	0,00	-382,67	
301 01 ND	6307	Fração I - 2º Dtº do Nº147, destinad:	46.901,28	41.624,85	0,00	0,00	0,00	0,00	0,00	586,27	5.862,70	586,27	46.901,28	41.038,58	0,00	-586,27	
301 01 ND	6308	Fração J - 3º Esqº do Nº147, destina	39.936,55	35.443,66	0,00	0,00	0,00	0,00	0,00	499,21	4.992,10	499,21	39.936,55	34.944,45	0,00	-499,21	
301 01 ND	6309	Fração L - 3º Fte. do Nº147, destinar	30.613,77	27.169,74	0,00	0,00	0,00	0,00	0,00	382,67	3.826,70	382,67	30.613,77	26.787,07	0,00	-382,67	
301 01 ND	6310	Fração M - 3º Dtº do Nº147, destinar	46.901,28	41.624,85	0,00	0,00	0,00	0,00	0,00	586,27	5.862,70	586,27	46.901,28	41.038,58	0,00	-586,27	
301 01 ND	6320	Fração A - R/C Esqº do lote 6, destini	39.936,56	35.443,67	0,00	0,00	0,00	0,00	0,00	499,21	4.992,10	499,21	39.936,56	34.944,46	0,00	-499,21	
301 01 ND	6321	Fração B - R/C Fte. do lote 6, destini:	30.613,77	27.169,74	0,00	0,00	0,00	0,00	0,00	382,67	3.826,70	382,67	30.613,77	26.787,07	0,00	-382,67	
301 01 ND	6322	Fração C - R/C Dtº do lote 6, destina	46.901,28	41.624,85	0,00	0,00	0,00	0,00	0,00	586,27	5.862,70	586,27	46.901,28	41.038,58	0,00	-586,27	
301 01 ND	6323	Fração D - 1º Esqº do lote 6, destina	39.936,55	35.443,66	0,00	0,00	0,00	0,00	0,00	499,21	4.992,10	499,21	39.936,55	34.944,45	0,00	-499,21	
301 01 ND	6324	Fração E - 1º Fte. do lote 6, destina	30.613,77	27.169,74	0,00	0,00	0,00	0,00	0,00	382,67	3.826,70	382,67	30.613,77	26.787,07	0,00	-382,67	

Mapa síntese detalhado

Ano: 2013

Identificação dos bens a)			Património inicial b)		Acréscimos patrimoniais			Diminuições patrimoniais					Património final		Variação patrimonial		
Classificação geral			Bruto	Líquido	c) Aquisições	Grandes reparações e outros aumentos	Totais	e) Abates	f) Desvalorizações	Amortizações			Total	Bruto	Líquido	Bruto	Líquido
GH	Nº Invent.	Descrição do bem								exercício g)	acumuladas	(12)					
(1)	(2)	(3)	(4)	(5)	(6)	(8)	(9=6+8)	(10)	(11)	(12)	(13)	(14=10+11+12)	(15=4+9-10-11)	(16=15-13)	(17=15-4)	(18=16-5)	
301 01	6325	Fração F - 1º Dtº do lote 6, destinad:	46.901,28	41.624,85	0,00	0,00	0,00	0,00	0,00	586,27	5.862,70	586,27	46.901,28	41.038,58	0,00	-586,27	
301 01	6326	Fração G - 2º Esqº do lote 6, destina	39.936,55	35.443,66	0,00	0,00	0,00	0,00	0,00	499,21	4.992,10	499,21	39.936,55	34.944,45	0,00	-499,21	
301 01	6327	Fração H - 2º Fte. do lote 6, destinac	30.613,77	27.169,74	0,00	0,00	0,00	0,00	0,00	382,67	3.826,70	382,67	30.613,77	26.787,07	0,00	-382,67	
301 01	6328	Fração I - 2º Dtº do lote 6, destinada	46.901,28	41.624,85	0,00	0,00	0,00	0,00	0,00	586,27	5.862,70	586,27	46.901,28	41.038,58	0,00	-586,27	
301 01	6341	Fração A - R/C Esqº do Nº30, destin:	46.901,29	41.624,86	0,00	0,00	0,00	0,00	0,00	586,27	5.862,70	586,27	46.901,29	41.038,59	0,00	-586,27	
301 01	6342	Fração B - R/C Fte. do Nº30, destina	30.613,78	27.169,75	0,00	0,00	0,00	0,00	0,00	382,67	3.826,70	382,67	30.613,78	26.787,08	0,00	-382,67	
301 01	6343	Fração C - R/C Dtº do Nº30, destina	39.936,55	35.443,66	0,00	0,00	0,00	0,00	0,00	499,21	4.992,10	499,21	39.936,55	34.944,45	0,00	-499,21	
301 01	6344	Fração D - 1º Esqº do Nº30, destinac	46.901,28	41.624,85	0,00	0,00	0,00	0,00	0,00	586,27	5.862,70	586,27	46.901,28	41.038,58	0,00	-586,27	
301 01	6345	Fração E - 1º Fte. do Nº30, destinad	30.613,77	27.169,74	0,00	0,00	0,00	0,00	0,00	382,67	3.826,70	382,67	30.613,77	26.787,07	0,00	-382,67	
301 01	6346	Fração F - 1º Dtº do Nº30, destinada	39.936,55	35.443,66	0,00	0,00	0,00	0,00	0,00	499,21	4.992,10	499,21	39.936,55	34.944,45	0,00	-499,21	
301 01	6347	Fração G - 2º Esqº do Nº30, destina	46.901,28	41.624,85	0,00	0,00	0,00	0,00	0,00	586,27	5.862,70	586,27	46.901,28	41.038,58	0,00	-586,27	
301 01	6348	Fração H - 2º Fte. do Nº30, destinad	30.613,77	27.169,74	0,00	0,00	0,00	0,00	0,00	382,67	3.826,70	382,67	30.613,77	26.787,07	0,00	-382,67	
301 01	6349	Fração I - 2º Dtº do Nº30, destinada	39.936,55	35.443,66	0,00	0,00	0,00	0,00	0,00	499,21	4.992,10	499,21	39.936,55	34.944,45	0,00	-499,21	
301 01	6350	Fração J - 3º Esqº do Nº30, destinad	46.901,28	41.624,85	0,00	0,00	0,00	0,00	0,00	586,27	5.862,70	586,27	46.901,28	41.038,58	0,00	-586,27	
301 01	6351	Fração L - 3º Fte. do Nº30, destinad:	30.613,77	27.169,74	0,00	0,00	0,00	0,00	0,00	382,67	3.826,70	382,67	30.613,77	26.787,07	0,00	-382,67	
301 01	6352	Fração M - 3º Dtº do Nº30, destinad:	39.936,55	35.443,66	0,00	0,00	0,00	0,00	0,00	499,21	4.992,10	499,21	39.936,55	34.944,45	0,00	-499,21	
301 01	6365	Fração A - R/C Esqº do Nº29, destini:	39.936,56	35.443,67	0,00	0,00	0,00	0,00	0,00	499,21	4.992,10	499,21	39.936,56	34.944,46	0,00	-499,21	
301 01	6366	Fração B - R/C Fte. do Nº29, destina	30.613,78	27.169,75	0,00	0,00	0,00	0,00	0,00	382,67	3.826,70	382,67	30.613,78	26.787,08	0,00	-382,67	
301 01	6367	Fração C - R/C Dtº do Nº29, destina	46.901,28	41.624,85	0,00	0,00	0,00	0,00	0,00	586,27	5.862,70	586,27	46.901,28	41.038,58	0,00	-586,27	
301 01	6368	Fração D - 1º Esqº do Nº29, destina	39.936,55	35.443,66	0,00	0,00	0,00	0,00	0,00	499,21	4.992,10	499,21	39.936,55	34.944,45	0,00	-499,21	
301 01	6369	Fração E - 1º Fte. do Nº29, destinad	30.613,77	27.169,74	0,00	0,00	0,00	0,00	0,00	382,67	3.826,70	382,67	30.613,77	26.787,07	0,00	-382,67	
301 01	6370	Fração F - 1º Dtº do Nº29, destinada	46.901,28	41.624,85	0,00	0,00	0,00	0,00	0,00	586,27	5.862,70	586,27	46.901,28	41.038,58	0,00	-586,27	
301 01	6371	Fração G - 2º Esqº do Nº29, destina	39.936,55	35.443,66	0,00	0,00	0,00	0,00	0,00	499,21	4.992,10	499,21	39.936,55	34.944,45	0,00	-499,21	
301 01	6372	Fração H - 2º Fte. do Nº29, destinad	30.613,77	27.169,74	0,00	0,00	0,00	0,00	0,00	382,67	3.826,70	382,67	30.613,77	26.787,07	0,00	-382,67	
301 01	6373	Fração I - 2º Dtº do Nº29, destinada	46.901,28	41.624,85	0,00	0,00	0,00	0,00	0,00	586,27	5.862,70	586,27	46.901,28	41.038,58	0,00	-586,27	
301 01	6374	Fração J - 3º Esqº do Nº29, destinad	39.936,55	35.443,66	0,00	0,00	0,00	0,00	0,00	499,21	4.992,10	499,21	39.936,55	34.944,45	0,00	-499,21	
301 01	6375	Fração L - 3º Fte. do Nº29, destinad:	30.613,77	27.169,74	0,00	0,00	0,00	0,00	0,00	382,67	3.826,70	382,67	30.613,77	26.787,07	0,00	-382,67	
301 01	6376	Fração M - 3º Dtº do Nº29, destinad:	46.901,28	41.624,85	0,00	0,00	0,00	0,00	0,00	586,27	5.862,70	586,27	46.901,28	41.038,58	0,00	-586,27	
301 01	6393	Fração A - R/C A - nº 75 (Ex It 3) sito	58.802,25	57.332,19	0,00	0,00	0,00	0,00	0,00	735,03	2.205,09	735,03	58.802,25	56.597,16	0,00	-735,03	
301 01	6394	Fração B - R/C B - nº 75 (Ex It 3) sitc	34.764,75	33.895,63	0,00	0,00	0,00	0,00	0,00	434,56	1.303,68	434,56	34.764,75	33.461,07	0,00	-434,56	
301 01	6395	Fração C - R/C C - nº 75 (Ex It 3) sitc	68.150,25	66.446,49	0,00	0,00	0,00	0,00	0,00	851,88	2.555,64	851,88	68.150,25	65.594,61	0,00	-851,88	

Mapa síntese detalhado

Ano: 2013

Identificação dos bens a)			Património inicial b)		Acréscimos patrimoniais			Diminuições patrimoniais					Património final		Variação patrimonial	
Classificação geral			Bruto	Líquido	c) Aquisições	Grandes reparações e outros aumentos	Totais	e) Abates	f) Desvalorizações	Amortizações		Total	Bruto	Líquido	Bruto	Líquido
GH	Nº Invent.	Descrição do bem								exercício g)	acumuladas					
(1)	(2)	(3)	(4)	(5)	(6)	(8)	(9=6+8)	(10)	(11)	(12)	(13)	(14=10+11+12)	(15=4+9-10-11)	(16=15-13)	(17=15-4)	(18=16-5)
301 01	6396	Fração D - R/C D - nº 75 (Ex It 3) sit	31.732,50	30.939,18	0,00	0,00	0,00	0,00	0,00	396,66	1.189,98	396,66	31.732,50	30.542,52	0,00	-396,66
301 01	6397	Fração E - 1º A - nº 75 (Ex It 3) sito r	51.374,25	50.089,89	0,00	0,00	0,00	0,00	0,00	642,18	1.926,54	642,18	51.374,25	49.447,71	0,00	-642,18
301 01	6398	Fração F - 1º B - nº 75 (Ex It 3) sito r	51.374,25	50.089,89	0,00	0,00	0,00	0,00	0,00	642,18	1.926,54	642,18	51.374,25	49.447,71	0,00	-642,18
301 01	6399	Fração G - 1º C - nº 75 (Ex It 3) sito i	59.559,00	58.070,02	0,00	0,00	0,00	0,00	0,00	744,49	2.233,47	744,49	59.559,00	57.325,53	0,00	-744,49
301 01	6400	Fração H - 1º D - nº 75 (Ex It 3) sito i	40.000,50	39.000,48	0,00	0,00	0,00	0,00	0,00	500,01	1.500,03	500,01	40.000,50	38.500,47	0,00	-500,01
301 01	6401	Fração I - 2º A - nº 75 (Ex It 3) sito er	51.374,25	50.089,89	0,00	0,00	0,00	0,00	0,00	642,18	1.926,54	642,18	51.374,25	49.447,71	0,00	-642,18
301 01	6402	Fração J - 2º B - nº 75 (Ex It 3) sito n	51.374,25	50.089,89	0,00	0,00	0,00	0,00	0,00	642,18	1.926,54	642,18	51.374,25	49.447,71	0,00	-642,18
301 01	6403	Fração L - 2º C - nº 75 (Ex It 3) sito r	59.559,00	58.070,02	0,00	0,00	0,00	0,00	0,00	744,49	2.233,47	744,49	59.559,00	57.325,53	0,00	-744,49
301 01	6404	Fração M - 2º D - nº 75 (Ex It 3) sito i	40.000,50	39.000,48	0,00	0,00	0,00	0,00	0,00	500,01	1.500,03	500,01	40.000,50	38.500,47	0,00	-500,01
301 01	6405	Fração N - 3º A - nº 75 (Ex It 3) sito r	51.374,25	50.089,89	0,00	0,00	0,00	0,00	0,00	642,18	1.926,54	642,18	51.374,25	49.447,71	0,00	-642,18
301 01	6406	Fração O - 3º B - nº 75 (Ex It 3) sito i	51.374,25	50.089,89	0,00	0,00	0,00	0,00	0,00	642,18	1.926,54	642,18	51.374,25	49.447,71	0,00	-642,18
301 01	6407	Fração P - 3º C - nº 75 (Ex It 3) sito r	59.559,00	58.070,02	0,00	0,00	0,00	0,00	0,00	744,49	2.233,47	744,49	59.559,00	57.325,53	0,00	-744,49
301 01	6408	Fração Q - 3º D - nº 75 (Ex It 3) sito i	40.000,50	39.000,48	0,00	0,00	0,00	0,00	0,00	500,01	1.500,03	500,01	40.000,50	38.500,47	0,00	-500,01
301 01	6425	Fração A - R/C A destinada a habitaç	58.802,25	57.332,19	0,00	0,00	0,00	0,00	0,00	735,03	2.205,09	735,03	58.802,25	56.597,16	0,00	-735,03
301 01	6426	Fração B - R/C B destinada a habita	34.764,75	33.895,63	0,00	0,00	0,00	0,00	0,00	434,56	1.303,68	434,56	34.764,75	33.461,07	0,00	-434,56
301 01	6427	Fração C - R/C C destinada a habita	68.150,25	66.446,49	0,00	0,00	0,00	0,00	0,00	851,88	2.555,64	851,88	68.150,25	65.594,61	0,00	-851,88
301 01	6428	Fração D - R/C D destinada a habita	31.732,50	30.939,18	0,00	0,00	0,00	0,00	0,00	396,66	1.189,98	396,66	31.732,50	30.542,52	0,00	-396,66
301 01	6429	Fração E - 1º A destinada a habitaçã	51.374,25	50.089,89	0,00	0,00	0,00	0,00	0,00	642,18	1.926,54	642,18	51.374,25	49.447,71	0,00	-642,18
301 01	6430	Fração F - 1º B sito na Rua Raul Sol	51.374,25	50.089,89	0,00	0,00	0,00	0,00	0,00	642,18	1.926,54	642,18	51.374,25	49.447,71	0,00	-642,18
301 01	6431	Fração G - 1º C destinada a habitaç	59.559,00	58.070,02	0,00	0,00	0,00	0,00	0,00	744,49	2.233,47	744,49	59.559,00	57.325,53	0,00	-744,49
301 01	6432	Fração H - 1º D sito na Rua Raul So	40.000,50	39.000,48	0,00	0,00	0,00	0,00	0,00	500,01	1.500,03	500,01	40.000,50	38.500,47	0,00	-500,01
301 01	6433	Fração I - 2º A destinada a habitaçã	51.374,25	50.089,89	0,00	0,00	0,00	0,00	0,00	642,18	1.926,54	642,18	51.374,25	49.447,71	0,00	-642,18
301 01	6434	Fração J - 2º B destinada a habitaçã	51.374,25	50.089,89	0,00	0,00	0,00	0,00	0,00	642,18	1.926,54	642,18	51.374,25	49.447,71	0,00	-642,18
301 01	6435	Fração L - 2º C destinada a habitaçã	59.559,00	58.070,02	0,00	0,00	0,00	0,00	0,00	744,49	2.233,47	744,49	59.559,00	57.325,53	0,00	-744,49
301 01	6436	Fração M - 2º D destinada a habitaç	40.000,50	39.000,48	0,00	0,00	0,00	0,00	0,00	500,01	1.500,03	500,01	40.000,50	38.500,47	0,00	-500,01
301 01	6437	Fração N - 3º A destinada a habitaçã	51.374,25	50.089,89	0,00	0,00	0,00	0,00	0,00	642,18	1.926,54	642,18	51.374,25	49.447,71	0,00	-642,18
301 01	6438	Fração O - 3º B - destinada a habita	51.374,25	50.089,89	0,00	0,00	0,00	0,00	0,00	642,18	1.926,54	642,18	51.374,25	49.447,71	0,00	-642,18
301 01	6439	Fração P - 3º C - destinada a habitaç	59.559,00	58.070,02	0,00	0,00	0,00	0,00	0,00	744,49	2.233,47	744,49	59.559,00	57.325,53	0,00	-744,49
301 01	6440	Fração Q - 3º D - destinada a habita	40.000,50	39.000,48	0,00	0,00	0,00	0,00	0,00	500,01	1.500,03	500,01	40.000,50	38.500,47	0,00	-500,01
301 01	6446	Fração A - R/C A destinada a habitaç	58.802,25	57.332,19	0,00	0,00	0,00	0,00	0,00	735,03	2.205,09	735,03	58.802,25	56.597,16	0,00	-735,03
301 01	6447	Fração C - R/C C destinada a habita	68.150,25	66.446,49	0,00	0,00	0,00	0,00	0,00	851,88	2.555,64	851,88	68.150,25	65.594,61	0,00	-851,88

Mapa síntese detalhado

Ano: 2013

Identificação dos bens a)			Património inicial b)		Acréscimos patrimoniais			Diminuições patrimoniais					Património final		Variação patrimonial	
Classificação geral			Bruto	Líquido	c) Aquisições	Grandes reparações e outros aumentos	Totais	e) Abates	f) Desvalorizações	Amortizações		Total	Bruto	Líquido	Bruto	Líquido
GH	Nº Invent.	Descrição do bem								exercício g)	acumuladas					
(1)	(2)	(3)	(4)	(5)	(6)	(8)	(9=6+8)	(10)	(11)	(12)	(13)	(14=10+11+12)	(15=4+9-10-11)	(16=15-13)	(17=15-4)	(18=16-5)
301 01	6448	Fração G - 1º C destinada a habitaçã	59.559,00	58.070,02	0,00	0,00	0,00	0,00	0,00	744,49	2.233,47	744,49	59.559,00	57.325,53	0,00	-744,49
301 01	6449	Fração L - 2º C destinada a habitaçã	59.559,00	58.070,02	0,00	0,00	0,00	0,00	0,00	744,49	2.233,47	744,49	59.559,00	57.325,53	0,00	-744,49
301 01	6450	Fração P - 3º C destinada a habitaçã	59.559,00	58.070,02	0,00	0,00	0,00	0,00	0,00	744,49	2.233,47	744,49	59.559,00	57.325,53	0,00	-744,49
301 01	6453	Fracção A - R/C A em Polima	50.256,00	48.999,60	0,00	0,00	0,00	0,00	0,00	628,20	1.884,60	628,20	50.256,00	48.371,40	0,00	-628,20
301 01	6454	Fracção D - R/C D em Polima	50.339,25	49.080,77	0,00	0,00	0,00	0,00	0,00	629,24	1.887,72	629,24	50.339,25	48.451,53	0,00	-629,24
301 01	6467	Fração A - R/C Esqº do Nº 179, desti	35.870,05	30.041,11	0,00	0,00	0,00	0,00	0,00	448,38	6.277,32	448,38	35.870,05	29.592,73	0,00	-448,38
301 01	6468	Fração B - R/C Fte do Nº 179, destir	23.063,92	19.316,02	0,00	0,00	0,00	0,00	0,00	288,30	4.036,20	288,30	23.063,92	19.027,72	0,00	-288,30
301 01	6469	Fração C - R/C Dtº do Nº 179, destir	35.870,05	30.041,11	0,00	0,00	0,00	0,00	0,00	448,38	6.277,32	448,38	35.870,05	29.592,73	0,00	-448,38
301 01	6470	Fração D - 1º Esqº do Nº 179, destin	35.870,05	30.041,11	0,00	0,00	0,00	0,00	0,00	448,38	6.277,32	448,38	35.870,05	29.592,73	0,00	-448,38
301 01	6471	Fração E - 1º Fte do Nº 179, destina	23.063,92	19.316,02	0,00	0,00	0,00	0,00	0,00	288,30	4.036,20	288,30	23.063,92	19.027,72	0,00	-288,30
301 01	6472	Fração F - 1º Dtº do Nº 179, destinar	35.870,05	30.041,11	0,00	0,00	0,00	0,00	0,00	448,38	6.277,32	448,38	35.870,05	29.592,73	0,00	-448,38
301 01	6473	Fração G - 2º Esqº do Nº 179, destin	35.870,05	30.041,11	0,00	0,00	0,00	0,00	0,00	448,38	6.277,32	448,38	35.870,05	29.592,73	0,00	-448,38
301 01	6474	Fração H - 2º Fte do Nº 179, destina	23.063,92	19.316,02	0,00	0,00	0,00	0,00	0,00	288,30	4.036,20	288,30	23.063,92	19.027,72	0,00	-288,30
301 01	6475	Fração I - 2º Dtº do Nº 179, destinad	35.870,05	30.041,11	0,00	0,00	0,00	0,00	0,00	448,38	6.277,32	448,38	35.870,05	29.592,73	0,00	-448,38
301 01	6476	Fração J - 3º Esqº do Nº 179 , destir	35.870,05	30.041,11	0,00	0,00	0,00	0,00	0,00	448,38	6.277,32	448,38	35.870,05	29.592,73	0,00	-448,38
301 01	6477	Fração L - 3º Fte do Nº 179, destinar	23.063,92	19.316,02	0,00	0,00	0,00	0,00	0,00	288,30	4.036,20	288,30	23.063,92	19.027,72	0,00	-288,30
301 01	6478	Fração M - 3º Dtº do Nº 179, destina	35.870,05	30.041,11	0,00	0,00	0,00	0,00	0,00	448,38	6.277,32	448,38	35.870,05	29.592,73	0,00	-448,38
301 01	6491	Fração A - R/C Esqº do Nº 199, desti	35.870,05	30.041,11	0,00	0,00	0,00	0,00	0,00	448,38	6.277,32	448,38	35.870,05	29.592,73	0,00	-448,38
301 01	6492	Fração B - R/C Fte do Nº 199, destir	23.063,92	19.316,02	0,00	0,00	0,00	0,00	0,00	288,30	4.036,20	288,30	23.063,92	19.027,72	0,00	-288,30
301 01	6493	Fração C - R/C Dtº do Nº 199, destir	35.870,05	30.041,11	0,00	0,00	0,00	0,00	0,00	448,38	6.277,32	448,38	35.870,05	29.592,73	0,00	-448,38
301 01	6494	Fração D - 1º Esqº do Nº 199, destin	35.870,05	30.041,11	0,00	0,00	0,00	0,00	0,00	448,38	6.277,32	448,38	35.870,05	29.592,73	0,00	-448,38
301 01	6495	Fração E - 1º Fte do Nº 199, destina	23.063,92	19.316,02	0,00	0,00	0,00	0,00	0,00	288,30	4.036,20	288,30	23.063,92	19.027,72	0,00	-288,30
301 01	6496	Fração F - 1º Dtº do Nº 199, dsetinar	35.870,05	30.041,11	0,00	0,00	0,00	0,00	0,00	448,38	6.277,32	448,38	35.870,05	29.592,73	0,00	-448,38
301 01	6497	Fração G - 2º Esqº do Nº 199, destin	35.870,05	30.041,11	0,00	0,00	0,00	0,00	0,00	448,38	6.277,32	448,38	35.870,05	29.592,73	0,00	-448,38
301 01	6498	Fração H - 2º Fte do Nº 199, destina	23.063,92	19.316,02	0,00	0,00	0,00	0,00	0,00	288,30	4.036,20	288,30	23.063,92	19.027,72	0,00	-288,30
301 01	6499	Fração I - 2º Dtº do Nº 199, destinad	35.870,05	30.041,11	0,00	0,00	0,00	0,00	0,00	448,38	6.277,32	448,38	35.870,05	29.592,73	0,00	-448,38
301 01	6500	Fração J - 3º Esqº do Nº 199, destini	35.870,05	30.041,11	0,00	0,00	0,00	0,00	0,00	448,38	6.277,32	448,38	35.870,05	29.592,73	0,00	-448,38
301 01	6501	Fração L - 3º Fte do Nº 199, destinar	23.063,92	19.316,02	0,00	0,00	0,00	0,00	0,00	288,30	4.036,20	288,30	23.063,92	19.027,72	0,00	-288,30
301 01	6502	Fração M - 3º Dtº do Nº 199, destian	35.870,05	30.041,11	0,00	0,00	0,00	0,00	0,00	448,38	6.277,32	448,38	35.870,05	29.592,73	0,00	-448,38
301 01	6511	Fração A - R/C Esqº do Nº 12, destin	46.409,67	38.868,11	0,00	0,00	0,00	0,00	0,00	580,12	8.121,68	580,12	46.409,67	38.287,99	0,00	-580,12
301 01	6512	Fração B - R/C Dtº do Nº 12, destina	30.493,74	25.538,53	0,00	0,00	0,00	0,00	0,00	381,17	5.336,38	381,17	30.493,74	25.157,36	0,00	-381,17

Mapa síntese detalhado

Ano: 2013

Identificação dos bens a)			Património inicial b)		Acréscimos patrimoniais			Diminuições patrimoniais					Património final		Variação patrimonial	
Classificação geral			Bruto	Líquido	c) Aquisições	Grandes reparações e outros aumentos	Totais	e) Abates	f) Desvalorizações	Amortizações		Total	Bruto	Líquido	Bruto	Líquido
GH	Nº Invent.	Descrição do bem								exercício g)	acumuladas					
(1)	(2)	(3)	(4)	(5)	(6)	(8)	(9=6+8)	(10)	(11)	(12)	(13)	(14=10+11+12)	(15=4+9-10-11)	(16=15-13)	(17=15-4)	(18=16-5)
301 01	6513	Fração C - 1º Esqº do Nº 12, destina	46.409,67	38.868,11	0,00	0,00	0,00	0,00	0,00	580,12	8.121,68	580,12	46.409,67	38.287,99	0,00	-580,12
301 01	6514	Fração D - 1º Dtº do Nº 12, destinad:	30.493,74	25.538,53	0,00	0,00	0,00	0,00	0,00	381,17	5.336,38	381,17	30.493,74	25.157,36	0,00	-381,17
301 01	6515	Fração E - 2º Esqº do Nº 12, destina	46.409,67	38.868,11	0,00	0,00	0,00	0,00	0,00	580,12	8.121,68	580,12	46.409,67	38.287,99	0,00	-580,12
301 01	6516	Fração F - 2º Dtº do Nº 12, destinad:	30.493,74	25.538,53	0,00	0,00	0,00	0,00	0,00	381,17	5.336,38	381,17	30.493,74	25.157,36	0,00	-381,17
301 01	6517	Fração G - 3º Esqº do Nº 12, destina	46.409,67	38.868,11	0,00	0,00	0,00	0,00	0,00	580,12	8.121,68	580,12	46.409,67	38.287,99	0,00	-580,12
301 01	6518	Fração H - 3º Dtº do Nº 12, destinad:	30.493,74	25.538,53	0,00	0,00	0,00	0,00	0,00	381,17	5.336,38	381,17	30.493,74	25.157,36	0,00	-381,17
301 01	6527	Fração A - R/C Esqº do Nº 92, destin	36.886,10	30.892,06	0,00	0,00	0,00	0,00	0,00	461,08	6.455,12	461,08	36.886,10	30.430,98	0,00	-461,08
301 01	6528	Fração B - R/C Dtº do Nº 92, destina	36.886,10	30.892,06	0,00	0,00	0,00	0,00	0,00	461,08	6.455,12	461,08	36.886,10	30.430,98	0,00	-461,08
301 01	6529	Fração C - 1º Esqº do Nº 92, destina	36.886,10	30.892,06	0,00	0,00	0,00	0,00	0,00	461,08	6.455,12	461,08	36.886,10	30.430,98	0,00	-461,08
301 01	6530	Fração D - 1º Dtº do Nº 92, destinad:	36.886,10	30.892,06	0,00	0,00	0,00	0,00	0,00	461,08	6.455,12	461,08	36.886,10	30.430,98	0,00	-461,08
301 01	6531	Fração E - 2º Esqº do Nº 92, destina	36.886,10	30.892,06	0,00	0,00	0,00	0,00	0,00	461,08	6.455,12	461,08	36.886,10	30.430,98	0,00	-461,08
301 01	6532	Fração F - 2º Dtº do Nº 92, destinad:	36.886,10	30.892,06	0,00	0,00	0,00	0,00	0,00	461,08	6.455,12	461,08	36.886,10	30.430,98	0,00	-461,08
301 01	6533	Fração G - 3º Esqº do Nº 92, destina	36.886,11	30.892,07	0,00	0,00	0,00	0,00	0,00	461,08	6.455,12	461,08	36.886,11	30.430,99	0,00	-461,08
301 01	6534	Fração H - 3º Dtº do Nº 92, destinad:	36.886,11	30.892,07	0,00	0,00	0,00	0,00	0,00	461,08	6.455,12	461,08	36.886,11	30.430,99	0,00	-461,08
301 01	6543	Fração A - R/C Esqº do Nº 138, desti	46.409,67	38.868,11	0,00	0,00	0,00	0,00	0,00	580,12	8.121,68	580,12	46.409,67	38.287,99	0,00	-580,12
301 01	6544	Fração B - R/C Dtº do Nº 138, destin	30.493,74	25.538,53	0,00	0,00	0,00	0,00	0,00	381,17	5.336,38	381,17	30.493,74	25.157,36	0,00	-381,17
301 01	6545	Fração C - 1º Esqº do Nº 138, destin	46.409,67	38.868,11	0,00	0,00	0,00	0,00	0,00	580,12	8.121,68	580,12	46.409,67	38.287,99	0,00	-580,12
301 01	6546	Fração D - 1º Dtº do Nº 138, destina:	30.493,74	25.538,53	0,00	0,00	0,00	0,00	0,00	381,17	5.336,38	381,17	30.493,74	25.157,36	0,00	-381,17
301 01	6547	Fração E - 2º Esqº do Nº 138, destin	46.409,67	38.868,11	0,00	0,00	0,00	0,00	0,00	580,12	8.121,68	580,12	46.409,67	38.287,99	0,00	-580,12
301 01	6548	Fração F - 2º Dtº do Nº 138, destina:	30.493,74	25.538,53	0,00	0,00	0,00	0,00	0,00	381,17	5.336,38	381,17	30.493,74	25.157,36	0,00	-381,17
301 01	6549	Fração G - 3º Esqº do Nº 138, destin	46.409,67	38.868,11	0,00	0,00	0,00	0,00	0,00	580,12	8.121,68	580,12	46.409,67	38.287,99	0,00	-580,12
301 01	6550	Fração H - 3º Dtº do Nº 138, destina:	30.493,75	25.538,54	0,00	0,00	0,00	0,00	0,00	381,17	5.336,38	381,17	30.493,75	25.157,37	0,00	-381,17
301 02	6557	Fração A - R/C A do Nº112 destinad:	29.822,43	24.230,73	0,00	0,00	0,00	0,00	0,00	372,78	5.964,48	372,78	29.822,43	23.857,95	0,00	-372,78
301 01	6558	Fração B - R/C Esqº do Nº 112, dest	42.849,51	34.815,21	0,00	0,00	0,00	0,00	0,00	535,62	8.569,92	535,62	42.849,51	34.279,59	0,00	-535,62
301 01	6559	Fração C - 1º Dtº do Nº 112 destinad	28.146,36	22.868,91	0,00	0,00	0,00	0,00	0,00	351,83	5.629,28	351,83	28.146,36	22.517,08	0,00	-351,83
301 01	6560	Fração D - 1º Esqº do Nº112 destina	42.849,51	34.815,21	0,00	0,00	0,00	0,00	0,00	535,62	8.569,92	535,62	42.849,51	34.279,59	0,00	-535,62
301 01	6561	Fração E - 2º Dtº do Nº112, destinad	28.146,36	22.868,91	0,00	0,00	0,00	0,00	0,00	351,83	5.629,28	351,83	28.146,36	22.517,08	0,00	-351,83
301 01	6562	Fração F - 2º Esqº do Nº112 destina:	42.849,51	34.815,21	0,00	0,00	0,00	0,00	0,00	535,62	8.569,92	535,62	42.849,51	34.279,59	0,00	-535,62
301 01	6569	Fração G - R/C Dtº do Nº124, destin.	42.849,51	34.815,21	0,00	0,00	0,00	0,00	0,00	535,62	8.569,92	535,62	42.849,51	34.279,59	0,00	-535,62
301 01	6570	Fração H - R/C Esqº do Nº124, dest	28.146,36	22.868,91	0,00	0,00	0,00	0,00	0,00	351,83	5.629,28	351,83	28.146,36	22.517,08	0,00	-351,83
301 01	6571	Fração I - 1º Dtº do nº 124, destinad:	42.849,51	34.815,21	0,00	0,00	0,00	0,00	0,00	535,62	8.569,92	535,62	42.849,51	34.279,59	0,00	-535,62

Mapa síntese detalhado

Ano: 2013

Identificação dos bens a)			Património inicial b)		Acréscimos patrimoniais			Diminuições patrimoniais					Património final		Variação patrimonial		
Classificação geral			Bruto	Líquido	c) Aquisições	Grandes reparações e outros aumentos	Totais	e) Abates	f) Desvalorizações	Amortizações			Total	Bruto	Líquido	Bruto	Líquido
GH	Nº Invent.	Descrição do bem								exercício g)	acumuladas	(12)					
(1)	(2)	(3)	(4)	(5)	(6)	(8)	(9=6+8)	(10)	(11)	(12)	(13)	(14=10+11+12)	(15=4+9-10-11)	(16=15-13)	(17=15-4)	(18=16-5)	
301 01	6572	Fração J - 1º Esq do Nº124, destina	28.146,36	22.868,91	0,00	0,00	0,00	0,00	0,00	351,83	5.629,28	351,83	28.146,36	22.517,08	0,00	-351,83	
301 01	6573	Fração L - 2º Dtº do Nº124 destinad	42.849,51	34.815,21	0,00	0,00	0,00	0,00	0,00	535,62	8.569,92	535,62	42.849,51	34.279,59	0,00	-535,62	
301 01	6574	Fração M - 2º Esqº do Nº124 destini	28.146,36	22.868,91	0,00	0,00	0,00	0,00	0,00	351,83	5.629,28	351,83	28.146,36	22.517,08	0,00	-351,83	
301 01	6587	Fração N - R/C A do Nº136, destinac	22.100,96	17.957,06	0,00	0,00	0,00	0,00	0,00	276,26	4.420,16	276,26	22.100,96	17.680,80	0,00	-276,26	
301 01	6588	Fração O - R/C B do Nº136, destinac	28.007,65	22.756,15	0,00	0,00	0,00	0,00	0,00	350,10	5.601,60	350,10	28.007,65	22.406,05	0,00	-350,10	
301 01	6589	Fração P - R/C C do Nº136, destinac	28.007,65	22.756,15	0,00	0,00	0,00	0,00	0,00	350,10	5.601,60	350,10	28.007,65	22.406,05	0,00	-350,10	
301 01	6590	Fração Q - R/C D do Nº136, destina	22.100,96	17.957,06	0,00	0,00	0,00	0,00	0,00	276,26	4.420,16	276,26	22.100,96	17.680,80	0,00	-276,26	
301 01	6591	Fração R - 1º A do Nº136, destinada	22.100,96	17.957,06	0,00	0,00	0,00	0,00	0,00	276,26	4.420,16	276,26	22.100,96	17.680,80	0,00	-276,26	
301 01	6592	Fração S - 1º B do Nº136, destinada	27.996,09	22.746,84	0,00	0,00	0,00	0,00	0,00	349,95	5.599,20	349,95	27.996,09	22.396,89	0,00	-349,95	
301 01	6593	Fração T - 1º C do Nº136, destinada	27.996,09	22.746,84	0,00	0,00	0,00	0,00	0,00	349,95	5.599,20	349,95	27.996,09	22.396,89	0,00	-349,95	
301 01	6594	Fração U - 1º D do Nº136, destinada	22.100,96	17.957,06	0,00	0,00	0,00	0,00	0,00	276,26	4.420,16	276,26	22.100,96	17.680,80	0,00	-276,26	
301 01	6595	Fração V - 2º A do Nº 136, destinada	22.100,96	17.957,06	0,00	0,00	0,00	0,00	0,00	276,26	4.420,16	276,26	22.100,96	17.680,80	0,00	-276,26	
301 01	6596	Fração X - 2º B do Nº136, destinad	27.996,09	22.746,84	0,00	0,00	0,00	0,00	0,00	349,95	5.599,20	349,95	27.996,09	22.396,89	0,00	-349,95	
301 01	6597	Fração Z - 2º C do Nº136, destinada	27.996,09	22.746,84	0,00	0,00	0,00	0,00	0,00	349,95	5.599,20	349,95	27.996,09	22.396,89	0,00	-349,95	
301 01	6598	Fração AA - 2º D do Nº136, destinad	22.100,96	17.957,06	0,00	0,00	0,00	0,00	0,00	276,26	4.420,16	276,26	22.100,96	17.680,80	0,00	-276,26	
301 01	6605	Fração AB - R/C Dtº do Nº148, desti	28.146,36	22.868,91	0,00	0,00	0,00	0,00	0,00	351,83	5.629,28	351,83	28.146,36	22.517,08	0,00	-351,83	
301 01	6606	Fração AC - R/C Esq do Nº148, dest	42.849,51	34.815,21	0,00	0,00	0,00	0,00	0,00	535,62	8.569,92	535,62	42.849,51	34.279,59	0,00	-535,62	
301 01	6607	Fração AD - 1º Dtº do Nº148, destina	28.146,36	22.868,91	0,00	0,00	0,00	0,00	0,00	351,83	5.629,28	351,83	28.146,36	22.517,08	0,00	-351,83	
301 01	6608	Fração AE - 1º Esqº do nº 148, destii	42.849,51	34.815,21	0,00	0,00	0,00	0,00	0,00	535,62	8.569,92	535,62	42.849,51	34.279,59	0,00	-535,62	
301 01	6609	Fração AF - 2º Dtº do Nº148, destina	28.146,36	22.868,91	0,00	0,00	0,00	0,00	0,00	351,83	5.629,28	351,83	28.146,36	22.517,08	0,00	-351,83	
301 01	6610	Fração AG - 2º Esqº do Nº148, destii	42.849,51	34.815,21	0,00	0,00	0,00	0,00	0,00	535,62	8.569,92	535,62	42.849,51	34.279,59	0,00	-535,62	
301 02	6617	Fração AH - R/C Dtº do Nº160, destii	29.822,43	24.230,73	0,00	0,00	0,00	0,00	0,00	372,78	5.964,48	372,78	29.822,43	23.857,95	0,00	-372,78	
301 01	6618	Fração AI - R/C Esqº do Nº160, dest	42.849,51	34.815,21	0,00	0,00	0,00	0,00	0,00	535,62	8.569,92	535,62	42.849,51	34.279,59	0,00	-535,62	
301 01	6619	Fração AJ - 1º Dtº do Nº160, destina	42.849,51	34.815,21	0,00	0,00	0,00	0,00	0,00	535,62	8.569,92	535,62	42.849,51	34.279,59	0,00	-535,62	
301 01	6620	Fração AL - 1º Esqº do Nº160, destir	28.146,36	22.868,91	0,00	0,00	0,00	0,00	0,00	351,83	5.629,28	351,83	28.146,36	22.517,08	0,00	-351,83	
301 01	6621	Fração AM - 2º Dtº do Nº160, destina	42.849,51	34.815,21	0,00	0,00	0,00	0,00	0,00	535,62	8.569,92	535,62	42.849,51	34.279,59	0,00	-535,62	
301 01	6622	Fração AN - 2º Esqº do Nº160, destii	28.146,36	22.868,91	0,00	0,00	0,00	0,00	0,00	351,83	5.629,28	351,83	28.146,36	22.517,08	0,00	-351,83	
301 02	6686	Escola básica com jardim de infânci	0,00	0,00	2.702.274,78	0,00	2.702.274,78	0,00	0,00	67.556,86	67.556,86	67.556,86	2.702.274,78	2.634.717,92	2.702.274,78	2.634.717,92	
301 01	6940	Fração A_R/C Esq._Rua das Tulipas	43.142,69	38.828,45	0,00	0,00	0,00	0,00	0,00	539,28	4.853,52	539,28	43.142,69	38.289,17	0,00	-539,28	
301 01	6941	Fração B_R/C frente_Rua da Tulipas	27.455,27	24.709,75	0,00	0,00	0,00	0,00	0,00	343,19	3.088,71	343,19	27.455,27	24.366,56	0,00	-343,19	
301 01	6942	Fração C_R/C Dtº._Rua das Tulipas	34.641,89	31.177,73	0,00	0,00	0,00	0,00	0,00	433,02	3.897,18	433,02	34.641,89	30.744,71	0,00	-433,02	

Mapa síntese detalhado

Ano: 2013

Identificação dos bens a)			Património inicial b)		Acréscimos patrimoniais			Diminuições patrimoniais					Património final		Variação patrimonial		
Classificação geral			Bruto	Líquido	c) Aquisições	Grandes reparações e outros aumentos	Totais	e) Abates	f) Desvalorizações	Amortizações			Total	Bruto	Líquido	Bruto	Líquido
GH	Nº Invent.	Descrição do bem								exercício g)	acumuladas	(12)					
(1)	(2)	(3)	(4)	(5)	(6)	(8)	(9=6+8)	(10)	(11)	(12)	(13)	(14=10+11+12)	(15=4+9-10-11)	(16=15-13)	(17=15-4)	(18=16-5)	
301 01	6943	Fração D_1º Esqº...Rua das Tulipas	43.142,69	38.828,45	0,00	0,00	0,00	0,00	0,00	539,28	4.853,52	539,28	43.142,69	38.289,17	0,00	-539,28	
301 01	6944	Fração E_1º Frente...Rua das Tulipa	27.455,27	24.709,75	0,00	0,00	0,00	0,00	0,00	343,19	3.088,71	343,19	27.455,27	24.366,56	0,00	-343,19	
301 01	6945	Fração F_1º DTº...Rua das Tulipas-l	34.641,89	31.177,73	0,00	0,00	0,00	0,00	0,00	433,02	3.897,18	433,02	34.641,89	30.744,71	0,00	-433,02	
301 01	6946	Fração G_2º Esqº...Rua das Tulipas	43.142,69	38.828,45	0,00	0,00	0,00	0,00	0,00	539,28	4.853,52	539,28	43.142,69	38.289,17	0,00	-539,28	
301 01	6947	Fração H_2º Frente...Rua das Tulipa:	27.455,27	24.709,75	0,00	0,00	0,00	0,00	0,00	343,19	3.088,71	343,19	27.455,27	24.366,56	0,00	-343,19	
301 01	6948	Fração I_2º.Dtº...Rua das Tulipas-Mi	34.641,89	31.177,73	0,00	0,00	0,00	0,00	0,00	433,02	3.897,18	433,02	34.641,89	30.744,71	0,00	-433,02	
301 01	6949	Fração J_3º Esqº...Rua das Tulipas-	43.142,69	38.828,45	0,00	0,00	0,00	0,00	0,00	539,28	4.853,52	539,28	43.142,69	38.289,17	0,00	-539,28	
301 01	6950	Fração L_3º Frente...Rua das Tulipa:	27.455,27	24.709,75	0,00	0,00	0,00	0,00	0,00	343,19	3.088,71	343,19	27.455,27	24.366,56	0,00	-343,19	
301 01	6951	Fração M_3º Dtº...Rua das Tulipas-l	34.641,89	31.177,73	0,00	0,00	0,00	0,00	0,00	433,02	3.897,18	433,02	34.641,89	30.744,71	0,00	-433,02	
301 01	6968	Lote 32, Rua das Tulipas, Mata da Ti	370.132,98	314.613,06	0,00	0,00	0,00	0,00	0,00	4.626,66	60.146,58	4.626,66	370.132,98	309.986,40	0,00	-4.626,66	
301 01	6970	Fração A - R/C A - Rua Francisco So	23.972,33	19.777,23	0,00	0,00	0,00	0,00	0,00	299,65	4.494,75	299,65	23.972,33	19.477,58	0,00	-299,65	
301 01	6971	Fração B - R/C B - Rua Francisco Sc	30.107,34	24.838,58	0,00	0,00	0,00	0,00	0,00	376,34	5.645,10	376,34	30.107,34	24.462,24	0,00	-376,34	
301 01	6972	Fração C - R/C C - Rua Francisco Sc	30.107,34	24.838,58	0,00	0,00	0,00	0,00	0,00	376,34	5.645,10	376,34	30.107,34	24.462,24	0,00	-376,34	
301 01	6973	Fração D - R/C D - Rua Francisco Sc	23.972,33	19.777,23	0,00	0,00	0,00	0,00	0,00	299,65	4.494,75	299,65	23.972,33	19.477,58	0,00	-299,65	
301 01	6974	Fração E - 1º A - Rua Francisco Sou	23.972,33	19.777,23	0,00	0,00	0,00	0,00	0,00	299,65	4.494,75	299,65	23.972,33	19.477,58	0,00	-299,65	
301 01	6975	Fração F - 1º B - Rua Francisco Sou	30.107,34	24.838,58	0,00	0,00	0,00	0,00	0,00	376,34	5.645,10	376,34	30.107,34	24.462,24	0,00	-376,34	
301 01	6976	Fração G - 1º C - Rua Francisco Sou	30.107,34	24.838,58	0,00	0,00	0,00	0,00	0,00	376,34	5.645,10	376,34	30.107,34	24.462,24	0,00	-376,34	
301 01	6977	Fração H - 1º D - Rua Francisco Sou	23.972,33	19.777,23	0,00	0,00	0,00	0,00	0,00	299,65	4.494,75	299,65	23.972,33	19.477,58	0,00	-299,65	
301 01	6978	Fração I - 2º A - Rua Francisco Sous:	23.972,33	19.777,23	0,00	0,00	0,00	0,00	0,00	299,65	4.494,75	299,65	23.972,33	19.477,58	0,00	-299,65	
301 01	6979	Fração J - 2º B - Rua Francisco Sou:	30.107,34	24.838,58	0,00	0,00	0,00	0,00	0,00	376,34	5.645,10	376,34	30.107,34	24.462,24	0,00	-376,34	
301 01	6980	Fração L - 2º C - Rua Francisco Sou	30.107,34	24.838,58	0,00	0,00	0,00	0,00	0,00	376,34	5.645,10	376,34	30.107,34	24.462,24	0,00	-376,34	
301 01	6981	Fração M - 2º D - Rua Francisco Sou	23.972,33	19.777,23	0,00	0,00	0,00	0,00	0,00	299,65	4.494,75	299,65	23.972,33	19.477,58	0,00	-299,65	
301 01	6994	Fração A - R/c A - Rua Francisco Sou	23.972,33	19.777,23	0,00	0,00	0,00	0,00	0,00	299,65	4.494,75	299,65	23.972,33	19.477,58	0,00	-299,65	
301 01	6995	Fração B - R/c B - Rua Francisco So	30.107,34	24.838,58	0,00	0,00	0,00	0,00	0,00	376,34	5.645,10	376,34	30.107,34	24.462,24	0,00	-376,34	
301 01	6996	Fração C - R/c C - Rua Francisco Sc	30.107,34	24.838,58	0,00	0,00	0,00	0,00	0,00	376,34	5.645,10	376,34	30.107,34	24.462,24	0,00	-376,34	
301 01	6997	Fração D - R/c D - Rua Francisco Sc	23.972,33	19.777,23	0,00	0,00	0,00	0,00	0,00	299,65	4.494,75	299,65	23.972,33	19.477,58	0,00	-299,65	
301 01	6998	Fração E - 1º A - Rua Francisco Sou	23.972,33	19.777,23	0,00	0,00	0,00	0,00	0,00	299,65	4.494,75	299,65	23.972,33	19.477,58	0,00	-299,65	
301 01	6999	Fração F - 1º B - Rua Francisco Sou	30.107,34	24.838,58	0,00	0,00	0,00	0,00	0,00	376,34	5.645,10	376,34	30.107,34	24.462,24	0,00	-376,34	
301 01	7000	Fração G - 1º C - Rua Francisco So	30.107,34	24.838,58	0,00	0,00	0,00	0,00	0,00	376,34	5.645,10	376,34	30.107,34	24.462,24	0,00	-376,34	
301 01	7001	Fração H - 1º D - Rua Francisco Sou	23.972,33	19.777,23	0,00	0,00	0,00	0,00	0,00	299,65	4.494,75	299,65	23.972,33	19.477,58	0,00	-299,65	
301 01	7002	Fração I - 2º A - Rua Francisco Sous	23.972,33	19.777,23	0,00	0,00	0,00	0,00	0,00	299,65	4.494,75	299,65	23.972,33	19.477,58	0,00	-299,65	

Mapa síntese detalhado

Ano: 2013

Identificação dos bens a)			Património inicial b)		Acréscimos patrimoniais			Diminuições patrimoniais					Património final		Variação patrimonial		
Classificação geral			Bruto	Líquido	c) Aquisições	Grandes reparações e outros aumentos	Totais	e) Abates	f) Desvalorizações	Amortizações			Total	Bruto	Líquido	Bruto	Líquido
GH	Nº Invent.	Descrição do bem								exercício g)	acumuladas	(12)					
(1)	(2)	(3)	(4)	(5)	(6)	(8)	(9=6+8)	(10)	(11)	(12)	(13)	(14=10+11+12)	(15=4+9-10-11)	(16=15-13)	(17=15-4)	(18=16-5)	
301 01	7003	Fração J - 2º.B - Rua Francisco Sou:	30.107,34	24.838,58	0,00	0,00	0,00	0,00	0,00	376,34	5.645,10	376,34	30.107,34	24.462,24	0,00	-376,34	
301 01	7004	Fração L - 2º. C - Rua Francisco Sou	30.107,34	24.838,58	0,00	0,00	0,00	0,00	0,00	376,34	5.645,10	376,34	30.107,34	24.462,24	0,00	-376,34	
301 01	7005	Fração M - 2º.D - Rua Francisco Sou	23.972,33	19.777,23	0,00	0,00	0,00	0,00	0,00	299,65	4.494,75	299,65	23.972,33	19.477,58	0,00	-299,65	
301 01	7018	Fração A - R/c A - Rua Francisco Sou	35.214,00	29.051,48	0,00	0,00	0,00	0,00	0,00	440,18	6.602,70	440,18	35.214,00	28.611,30	0,00	-440,18	
301 01	7019	Fração B - R/c B - Rua Francisco St	22.850,25	18.851,43	0,00	0,00	0,00	0,00	0,00	285,63	4.284,45	285,63	22.850,25	18.565,80	0,00	-285,63	
301 01	7020	Fração C - R/c C - Rua Francisco Sc	35.214,00	29.491,66	0,00	0,00	0,00	0,00	0,00	440,18	6.162,52	440,18	35.214,00	29.051,48	0,00	-440,18	
301 01	7021	Fração D - 1º D - Rua Francisco Sou	35.214,00	29.051,48	0,00	0,00	0,00	0,00	0,00	440,18	6.602,70	440,18	35.214,00	28.611,30	0,00	-440,18	
301 01	7022	Fração E - 1º.E - Rua Francisco Sou	22.850,25	18.851,43	0,00	0,00	0,00	0,00	0,00	285,63	4.284,45	285,63	22.850,25	18.565,80	0,00	-285,63	
301 01	7023	Fração F - 1º.F - Rua Francisco Sou	35.214,00	29.051,48	0,00	0,00	0,00	0,00	0,00	440,18	6.602,70	440,18	35.214,00	28.611,30	0,00	-440,18	
301 01	7024	Fração G - 2º. G - Rua Francisco So	35.214,00	29.051,48	0,00	0,00	0,00	0,00	0,00	440,18	6.602,70	440,18	35.214,00	28.611,30	0,00	-440,18	
301 01	7025	Fração H - 2º.H - Rua Francisco Sou	22.850,25	18.851,43	0,00	0,00	0,00	0,00	0,00	285,63	4.284,45	285,63	22.850,25	18.565,80	0,00	-285,63	
301 01	7026	Fração I - 2º.I - Rua Francisco Sous:	35.214,00	29.051,48	0,00	0,00	0,00	0,00	0,00	440,18	6.602,70	440,18	35.214,00	28.611,30	0,00	-440,18	
301 01	7027	Fração J - 3º J - Rua Francisco Sous:	35.214,00	29.051,48	0,00	0,00	0,00	0,00	0,00	440,18	6.602,70	440,18	35.214,00	28.611,30	0,00	-440,18	
301 01	7028	Fração L - 3º.L - Rua Francisco Sous:	22.850,25	18.851,43	0,00	0,00	0,00	0,00	0,00	285,63	4.284,45	285,63	22.850,25	18.565,80	0,00	-285,63	
301 01	7029	Fração M - 3º.M - Rua Francisco Sou	35.214,00	29.051,48	0,00	0,00	0,00	0,00	0,00	440,18	6.602,70	440,18	35.214,00	28.611,30	0,00	-440,18	
301 01	7030	Lote 31 Rua das Tulipas Mata da Toi	370.132,98	314.613,06	0,00	0,00	0,00	0,00	0,00	4.626,66	60.146,58	4.626,66	370.132,98	309.986,40	0,00	-4.626,66	
301 01	7046	Fração A_r/c Esqº_Rua Francisco St	30.107,25	24.838,49	0,00	0,00	0,00	0,00	0,00	376,34	5.645,10	376,34	30.107,25	24.462,15	0,00	-376,34	
301 01	7047	Fração B_r/c Dtº_Rua Francisco So	52.485,75	43.300,77	0,00	0,00	0,00	0,00	0,00	656,07	9.841,05	656,07	52.485,75	42.644,70	0,00	-656,07	
301 01	7048	Fração C_1º esq_Rua Francisco Sou	30.107,25	24.838,49	0,00	0,00	0,00	0,00	0,00	376,34	5.645,10	376,34	30.107,25	24.462,15	0,00	-376,34	
301 01	7049	Fração D_1º Dtº_Rua Francisco Sou	52.485,75	43.300,77	0,00	0,00	0,00	0,00	0,00	656,07	9.841,05	656,07	52.485,75	42.644,70	0,00	-656,07	
301 01	7050	Fração E_2º Esqº_Rua Francisco S	30.107,25	24.838,49	0,00	0,00	0,00	0,00	0,00	376,34	5.645,10	376,34	30.107,25	24.462,15	0,00	-376,34	
301 01	7051	Fração F_2º Dtº_Rua Francisco Sou	52.485,75	43.300,77	0,00	0,00	0,00	0,00	0,00	656,07	9.841,05	656,07	52.485,75	42.644,70	0,00	-656,07	
301 01	7052	Fração G_3º Esqº_Rua Francisco S	30.107,25	24.838,49	0,00	0,00	0,00	0,00	0,00	376,34	5.645,10	376,34	30.107,25	24.462,15	0,00	-376,34	
301 01	7053	Fração H_3º Dtº_Rua Francisco Sou	52.485,75	43.300,77	0,00	0,00	0,00	0,00	0,00	656,07	9.841,05	656,07	52.485,75	42.644,70	0,00	-656,07	
301 01	7062	Fração A - R/C Esqº - Rua Francisca	52.485,75	43.300,77	0,00	0,00	0,00	0,00	0,00	656,07	9.841,05	656,07	52.485,75	42.644,70	0,00	-656,07	
301 01	7063	Fração B - R/C Dtº - Rua Francisco	30.107,25	24.838,49	0,00	0,00	0,00	0,00	0,00	376,34	5.645,10	376,34	30.107,25	24.462,15	0,00	-376,34	
301 01	7064	Fração C - 1º.Esqº - Rua Francisco	52.485,75	43.300,77	0,00	0,00	0,00	0,00	0,00	656,07	9.841,05	656,07	52.485,75	42.644,70	0,00	-656,07	
301 01	7065	Fração D - 1º.Dtº - Rua Francisco Sc	30.107,25	24.838,49	0,00	0,00	0,00	0,00	0,00	376,34	5.645,10	376,34	30.107,25	24.462,15	0,00	-376,34	
301 01	7066	Fração E - 2º.Esqº - Rua Francisco	52.485,75	43.300,77	0,00	0,00	0,00	0,00	0,00	656,07	9.841,05	656,07	52.485,75	42.644,70	0,00	-656,07	
301 01	7067	Fração F - 2º.Dtº - Rua Francisco Sc	30.107,25	24.838,49	0,00	0,00	0,00	0,00	0,00	376,34	5.645,10	376,34	30.107,25	24.462,15	0,00	-376,34	
301 01	7068	Fração G - 3º.Esqº - Rua Francisco	52.485,75	43.300,77	0,00	0,00	0,00	0,00	0,00	656,07	9.841,05	656,07	52.485,75	42.644,70	0,00	-656,07	

Mapa síntese detalhado

Ano: 2013

Identificação dos bens a)			Património inicial b)		Acréscimos patrimoniais			Diminuições patrimoniais					Património final		Variação patrimonial		
Classificação geral			Bruto	Líquido	c) Aquisições	Grandes reparações e outros aumentos	Totais	e) Abates	f) Desvalorizações	Amortizações			Total	Bruto	Líquido	Bruto	Líquido
GH	Nº Invent.	Descrição do bem								exercício g)	acumuladas	(12)					
(1)	(2)	(3)	(4)	(5)	(6)	(8)	(9=6+8)	(10)	(11)	(12)	(13)	(14=10+11+12)	(15=4+9-10-11)	(16=15-13)	(17=15-4)	(18=16-5)	
301 01	7069	Fração H - 3º.DTº - Rua Francisco Sc	30.107,25	24.838,49	0,00	0,00	0,00	0,00	0,00	376,34	5.645,10	376,34	30.107,25	24.462,15	0,00	-376,34	
301 02 04	7078	Escola básica do 1º ciclo nº 2 de Cai	1.075.092,72	953.860,21	0,00	0,00	0,00	0,00	0,00	13.484,00	134.716,51	13.484,00	1.075.092,72	940.376,21	0,00	-13.484,00	
301 01	7080	LOTE 1, nº.137_Largo Alice Cruz_O	308.017,68	261.815,04	0,00	0,00	0,00	0,00	0,00	3.850,22	50.052,86	3.850,22	308.017,68	257.964,82	0,00	-3.850,22	
301 01	7082	LOTE 3_Nº.97 e 97B_Largo Alice Cr	380.233,64	323.198,60	0,00	0,00	0,00	0,00	0,00	4.752,92	61.787,96	4.752,92	380.233,64	318.445,68	0,00	-4.752,92	
301 01	7084	LOTE 4 _nº.77, 77A e 77B_Largo Ali	377.708,48	321.052,16	0,00	0,00	0,00	0,00	0,00	4.721,36	61.377,68	4.721,36	377.708,48	316.330,80	0,00	-4.721,36	
301 01	7086	LOTE 5_nº.57_Largo Alice Cruz_Ou	366.885,80	311.852,96	0,00	0,00	0,00	0,00	0,00	4.586,07	59.618,91	4.586,07	366.885,80	307.266,89	0,00	-4.586,07	
301 01	7088	LOTE 6-nº.41-Destinado Habitação :	295.837,04	251.461,52	0,00	0,00	0,00	0,00	0,00	3.697,96	48.073,48	3.697,96	295.837,04	247.763,56	0,00	-3.697,96	
301 01	7090	LOTE 7-nº.23-Destinado Habitação :	366.885,80	311.852,96	0,00	0,00	0,00	0,00	0,00	4.586,07	59.618,91	4.586,07	366.885,80	307.266,89	0,00	-4.586,07	
301 01	7092	LOTE 8-Destinado Habitação Social	308.017,68	261.815,04	0,00	0,00	0,00	0,00	0,00	3.850,22	50.052,86	3.850,22	308.017,68	257.964,82	0,00	-3.850,22	
301 01	7094	Fração A r/c esq_Largo Alice Cruz, 1	30.208,45	26.054,74	0,00	0,00	0,00	0,00	0,00	377,61	4.531,32	377,61	30.208,45	25.677,13	0,00	-377,61	
301 01	7095	Fração B R/C FRENTE_Largo Alice	31.304,56	27.000,15	0,00	0,00	0,00	0,00	0,00	391,31	4.695,72	391,31	31.304,56	26.608,84	0,00	-391,31	
301 01	7096	Fração C R/C DTº.Largo Alice Cruz,	30.208,45	26.054,74	0,00	0,00	0,00	0,00	0,00	377,61	4.531,32	377,61	30.208,45	25.677,13	0,00	-377,61	
301 01	7097	Fração D 1º.ESQ._Largo Alice Cruz,	30.208,45	26.054,74	0,00	0,00	0,00	0,00	0,00	377,61	4.531,32	377,61	30.208,45	25.677,13	0,00	-377,61	
301 01	7098	Fração E 1º FRENTE_Largo Alice Cr	31.304,56	27.000,15	0,00	0,00	0,00	0,00	0,00	391,31	4.695,72	391,31	31.304,56	26.608,84	0,00	-391,31	
301 01	7099	Fração F 1º DTº._Largo Alice Cruz, '	30.208,45	26.054,74	0,00	0,00	0,00	0,00	0,00	377,61	4.531,32	377,61	30.208,45	25.677,13	0,00	-377,61	
301 01	7100	Fração G 2º. ESQº._Largo Alice Cru	30.208,45	26.054,74	0,00	0,00	0,00	0,00	0,00	377,61	4.531,32	377,61	30.208,45	25.677,13	0,00	-377,61	
301 01	7101	Fração H 2º FRENTE_Largo Alice C	31.304,56	27.000,15	0,00	0,00	0,00	0,00	0,00	391,31	4.695,72	391,31	31.304,56	26.608,84	0,00	-391,31	
301 01	7102	Fração I 2º. DTº_Largo Alice Cruz, 1	30.208,45	26.054,74	0,00	0,00	0,00	0,00	0,00	377,61	4.531,32	377,61	30.208,45	25.677,13	0,00	-377,61	
301 01	7103	Fração J 3º.ESQ._Largo Alice Cruz,	30.208,45	26.054,74	0,00	0,00	0,00	0,00	0,00	377,61	4.531,32	377,61	30.208,45	25.677,13	0,00	-377,61	
301 01	7104	Fração L 3º FRENTE_Largo Alice Cr	31.304,56	27.000,15	0,00	0,00	0,00	0,00	0,00	391,31	4.695,72	391,31	31.304,56	26.608,84	0,00	-391,31	
301 01	7105	Fração M 3º DTº_Largo Alice Cruz, 1	30.208,45	26.054,74	0,00	0,00	0,00	0,00	0,00	377,61	4.531,32	377,61	30.208,45	25.677,13	0,00	-377,61	
301 01	7118	Fração A - Lote 4 - Destinada Habita	34.469,43	28.006,38	0,00	0,00	0,00	0,00	0,00	430,87	6.893,92	430,87	34.469,43	27.575,51	0,00	-430,87	
301 01	7119	Fração B - Lote 4 - Destinada Habite	34.469,43	28.006,38	0,00	0,00	0,00	0,00	0,00	430,87	6.893,92	430,87	34.469,43	27.575,51	0,00	-430,87	
301 01	7120	Fração C - Lote 4 - Destinada Habite	34.469,43	28.006,38	0,00	0,00	0,00	0,00	0,00	430,87	6.893,92	430,87	34.469,43	27.575,51	0,00	-430,87	
301 01	7121	Fração D- Lote 4 - Destinada Habita	34.469,43	28.006,38	0,00	0,00	0,00	0,00	0,00	430,87	6.893,92	430,87	34.469,43	27.575,51	0,00	-430,87	
301 01	7122	Fração E- Lote 4 - Destinada Habita	34.469,43	28.006,38	0,00	0,00	0,00	0,00	0,00	430,87	6.893,92	430,87	34.469,43	27.575,51	0,00	-430,87	
301 01	7123	Fração F- Lote 4 - Destinada Habita	34.469,43	28.006,38	0,00	0,00	0,00	0,00	0,00	430,87	6.893,92	430,87	34.469,43	27.575,51	0,00	-430,87	
301 01	7124	Fração G- Lote 4 - Destinada Habita	34.469,43	28.006,38	0,00	0,00	0,00	0,00	0,00	430,87	6.893,92	430,87	34.469,43	27.575,51	0,00	-430,87	
301 01	7125	Fração H- Lote 4 - Destinada Habita	34.469,43	28.006,38	0,00	0,00	0,00	0,00	0,00	430,87	6.893,92	430,87	34.469,43	27.575,51	0,00	-430,87	
301 01	7134	Fração A-Lote 5 Destinada Habitaçã	34.469,43	28.006,38	0,00	0,00	0,00	0,00	0,00	430,87	6.893,92	430,87	34.469,43	27.575,51	0,00	-430,87	
301 01	7135	Fração B-Lote 5 Destinada Habitaçã	34.469,43	28.006,38	0,00	0,00	0,00	0,00	0,00	430,87	6.893,92	430,87	34.469,43	27.575,51	0,00	-430,87	

Mapa síntese detalhado

Ano: 2013

Identificação dos bens a)			Património inicial b)		Acréscimos patrimoniais			Diminuições patrimoniais					Património final		Variação patrimonial		
Classificação geral			Bruto	Líquido	c) Aquisições	Grandes reparações e outros aumentos	Totais	e) Abates	f) Desvalorizações	Amortizações			Total	Bruto	Líquido	Bruto	Líquido
GH	Nº Invent.	Descrição do bem								exercício g)	acumuladas	(12)					
(1)	(2)	(3)	(4)	(5)	(6)	(8)	(9=6+8)	(10)	(11)	(12)	(13)	(14=10+11+12)	(15=4+9-10-11)	(16=15-13)	(17=15-4)	(18=16-5)	
301 01	7136	Fração C-Lote 5 Destinada Habitaçã	34.469,43	28.006,38	0,00	0,00	0,00	0,00	0,00	430,87	6.893,92	430,87	34.469,43	27.575,51	0,00	-430,87	
301 01	7137	Fração D-Lote 5 Destinada Habitaçã	34.469,43	28.006,38	0,00	0,00	0,00	0,00	0,00	430,87	6.893,92	430,87	34.469,43	27.575,51	0,00	-430,87	
301 01	7138	Fração E-Lote 5 Destinada Habitaçã	34.469,43	28.006,38	0,00	0,00	0,00	0,00	0,00	430,87	6.893,92	430,87	34.469,43	27.575,51	0,00	-430,87	
301 01	7139	Fração F-Lote 5 Destinada Habitaçã	34.469,43	28.006,38	0,00	0,00	0,00	0,00	0,00	430,87	6.893,92	430,87	34.469,43	27.575,51	0,00	-430,87	
301 01	7140	Fração G-Lote 5 Destinada Habitaçã	34.469,43	28.006,38	0,00	0,00	0,00	0,00	0,00	430,87	6.893,92	430,87	34.469,43	27.575,51	0,00	-430,87	
301 01	7141	Fração H-Lote 5 Destinada Habitaçã	34.469,43	28.006,38	0,00	0,00	0,00	0,00	0,00	430,87	6.893,92	430,87	34.469,43	27.575,51	0,00	-430,87	
301 01	7150	Fração A-lote 17-Destinada Habitaçã	22.659,26	18.410,66	0,00	0,00	0,00	0,00	0,00	283,24	4.531,84	283,24	22.659,26	18.127,42	0,00	-283,24	
301 01	7151	Fração B-lote 17-Destinada Habitaçã	28.745,60	23.355,80	0,00	0,00	0,00	0,00	0,00	359,32	5.749,12	359,32	28.745,60	22.996,48	0,00	-359,32	
301 01	7152	Fração C-lote 17-Destinada Habitaçã	28.745,60	23.355,80	0,00	0,00	0,00	0,00	0,00	359,32	5.749,12	359,32	28.745,60	22.996,48	0,00	-359,32	
301 01	7153	Fração D-lote 17-Destinada Habitaçã	22.659,26	18.410,66	0,00	0,00	0,00	0,00	0,00	283,24	4.531,84	283,24	22.659,26	18.127,42	0,00	-283,24	
301 01	7154	Fração E-lote 17-Destinada Habitaçã	22.659,26	18.410,66	0,00	0,00	0,00	0,00	0,00	283,24	4.531,84	283,24	22.659,26	18.127,42	0,00	-283,24	
301 01	7155	Fração F-lote 17-Destinada Habitaçã	28.745,60	23.355,80	0,00	0,00	0,00	0,00	0,00	359,32	5.749,12	359,32	28.745,60	22.996,48	0,00	-359,32	
301 01	7156	Fração G-lote 17-Destinada Habitaçã	28.745,60	23.355,80	0,00	0,00	0,00	0,00	0,00	359,32	5.749,12	359,32	28.745,60	22.996,48	0,00	-359,32	
301 01	7157	Fração H-lote 17-Destinada Habitaçã	22.659,26	18.410,66	0,00	0,00	0,00	0,00	0,00	283,24	4.531,84	283,24	22.659,26	18.127,42	0,00	-283,24	
301 01	7158	Fração I-lote 17-Destinada Habitaçã	22.659,26	18.410,66	0,00	0,00	0,00	0,00	0,00	283,24	4.531,84	283,24	22.659,26	18.127,42	0,00	-283,24	
301 01	7159	Fração J-lote 17-Destinada Habitaçã	28.745,60	23.355,80	0,00	0,00	0,00	0,00	0,00	359,32	5.749,12	359,32	28.745,60	22.996,48	0,00	-359,32	
301 01	7160	Fração L-lote 17-Destinada Habitaçã	28.745,60	23.355,80	0,00	0,00	0,00	0,00	0,00	359,32	5.749,12	359,32	28.745,60	22.996,48	0,00	-359,32	
301 01	7161	Fração M-lote 17-Destinada Habitaçã	22.659,26	18.410,66	0,00	0,00	0,00	0,00	0,00	283,24	4.531,84	283,24	22.659,26	18.127,42	0,00	-283,24	
301 01	7162	Fração N-lote 17-Destinada Habitaçã	22.659,26	18.410,66	0,00	0,00	0,00	0,00	0,00	283,24	4.531,84	283,24	22.659,26	18.127,42	0,00	-283,24	
301 01	7163	Fração O-lote 17-Destinada Habitaçã	28.745,60	23.355,80	0,00	0,00	0,00	0,00	0,00	359,32	5.749,12	359,32	28.745,60	22.996,48	0,00	-359,32	
301 01	7164	Fração P-lote 17-Destinada Habitaçã	28.745,60	23.355,80	0,00	0,00	0,00	0,00	0,00	359,32	5.749,12	359,32	28.745,60	22.996,48	0,00	-359,32	
301 01	7165	Fração Q-lote 17-Destinada Habitaçã	22.659,26	18.410,66	0,00	0,00	0,00	0,00	0,00	283,24	4.531,84	283,24	22.659,26	18.127,42	0,00	-283,24	
301 01	7182	Fração A_Loja Um_Espaço Comerc	52.698,96	42.817,86	0,00	0,00	0,00	0,00	0,00	658,74	10.539,84	658,74	52.698,96	42.159,12	0,00	-658,74	
301 01	7183	Fração B_Loja Dois_Espaço Comerc	52.698,96	42.817,86	0,00	0,00	0,00	0,00	0,00	658,74	10.539,84	658,74	52.698,96	42.159,12	0,00	-658,74	
301 01	7184	Fração C_1º.A_Destinada Habitaçã	22.086,47	17.945,27	0,00	0,00	0,00	0,00	0,00	276,08	4.417,28	276,08	22.086,47	17.669,19	0,00	-276,08	
301 01	7185	Fração D_1º.B_Destinada Habitaçã	28.014,09	22.761,39	0,00	0,00	0,00	0,00	0,00	350,18	5.602,88	350,18	28.014,09	22.411,21	0,00	-350,18	
301 01	7186	Fração E_1º.C_Destinada Habitaçã	28.014,09	22.761,39	0,00	0,00	0,00	0,00	0,00	350,18	5.602,88	350,18	28.014,09	22.411,21	0,00	-350,18	
301 01	7187	Fração F_1º.D_Destinada Habitaçã	22.086,47	17.945,27	0,00	0,00	0,00	0,00	0,00	276,08	4.417,28	276,08	22.086,47	17.669,19	0,00	-276,08	
301 01	7188	Fração G_2º.A_Destinada Habitaçã	22.086,47	17.945,27	0,00	0,00	0,00	0,00	0,00	276,08	4.417,28	276,08	22.086,47	17.669,19	0,00	-276,08	
301 01	7189	Fração H_2º B_Destinada Habitaçã	28.014,09	22.761,39	0,00	0,00	0,00	0,00	0,00	350,18	5.602,88	350,18	28.014,09	22.411,21	0,00	-350,18	
301 01	7190	Fração I_2º C_Destinada Habitaçã	28.014,09	22.761,39	0,00	0,00	0,00	0,00	0,00	350,18	5.602,88	350,18	28.014,09	22.411,21	0,00	-350,18	

Mapa síntese detalhado

Ano: 2013

Identificação dos bens a)			Património inicial b)		Acréscimos patrimoniais			Diminuições patrimoniais					Património final		Variação patrimonial		
Classificação geral			Bruto	Líquido	c) Aquisições	Grandes reparações e outros aumentos	Totais	e) Abates	f) Desvalorizações	Amortizações			Total	Bruto	Líquido	Bruto	Líquido
GH	Nº Invent.	Descrição do bem								exercício g)	acumuladas	(12)					
(1)	(2)	(3)	(4)	(5)	(6)	(8)	(9=6+8)	(10)	(11)	(12)	(13)	(14=10+11+12)	(15=4+9-10-11)	(16=15-13)	(17=15-4)	(18=16-5)	
301 01	7191	Fração J_2º D_Destinada Habitação	22.086,47	17.945,27	0,00	0,00	0,00	0,00	0,00	276,08	4.417,28	276,08	22.086,47	17.669,19	0,00	-276,08	
301 01	7192	Fração L_3º A_Destinada Habitação	22.086,47	17.945,27	0,00	0,00	0,00	0,00	0,00	276,08	4.417,28	276,08	22.086,47	17.669,19	0,00	-276,08	
301 01	7193	Fração M_3º B_Destinada Habitação	28.014,09	22.761,39	0,00	0,00	0,00	0,00	0,00	350,18	5.602,88	350,18	28.014,09	22.411,21	0,00	-350,18	
301 01	7194	Fração N_3º c_Destinada Habitação	28.014,09	22.761,39	0,00	0,00	0,00	0,00	0,00	350,18	5.602,88	350,18	28.014,09	22.411,21	0,00	-350,18	
301 01	7195	Fração O_3º D_Destinada Habitação	22.086,47	17.945,27	0,00	0,00	0,00	0,00	0,00	276,08	4.417,28	276,08	22.086,47	17.669,19	0,00	-276,08	
301 01	7210	Fração A-Loja Um-Espaço Comercia	36.062,93	29.301,08	0,00	0,00	0,00	0,00	0,00	450,79	7.212,64	450,79	36.062,93	28.850,29	0,00	-450,79	
301 01	7211	Fração B-Loja Dois-Espaço Comerci	31.802,69	25.839,74	0,00	0,00	0,00	0,00	0,00	397,53	6.360,48	397,53	31.802,69	25.442,21	0,00	-397,53	
301 01	7212	Fração C - 1º A - Habitação Social - I	28.777,92	23.382,12	0,00	0,00	0,00	0,00	0,00	359,72	5.755,52	359,72	28.777,92	23.022,40	0,00	-359,72	
301 01	7213	Fração D - 1º B - Habitação Social - I	43.795,27	35.583,67	0,00	0,00	0,00	0,00	0,00	547,44	8.759,04	547,44	43.795,27	35.036,23	0,00	-547,44	
301 01	7214	Fração E - 2º A - Habitação Social - I	28.777,92	23.382,12	0,00	0,00	0,00	0,00	0,00	359,72	5.755,52	359,72	28.777,92	23.022,40	0,00	-359,72	
301 01	7215	Fração F - 2º B - Habitação Social - I	43.795,27	35.583,67	0,00	0,00	0,00	0,00	0,00	547,44	8.759,04	547,44	43.795,27	35.036,23	0,00	-547,44	
301 01	7222	Fração A- Lote 1 - r/c A - Destinada a	37.857,26	31.232,18	0,00	0,00	0,00	0,00	0,00	473,22	7.098,30	473,22	37.857,26	30.758,96	0,00	-473,22	
301 01	7223	Fração B- Lote 1 - r/c B - Destinada a	34.261,43	28.265,65	0,00	0,00	0,00	0,00	0,00	428,27	6.424,05	428,27	34.261,43	27.837,38	0,00	-428,27	
301 01	7224	Fração C- Lote 1- 1ºA - Destinada H.	44.727,21	36.899,95	0,00	0,00	0,00	0,00	0,00	559,09	8.386,35	559,09	44.727,21	36.340,86	0,00	-559,09	
301 01	7225	Fração D- Lote 1- 1ºB - Destinada H	30.313,19	25.008,45	0,00	0,00	0,00	0,00	0,00	378,91	5.683,65	378,91	30.313,19	24.629,54	0,00	-378,91	
301 01	7226	Fração E- Lote 1- 2ºA - Destinada H.	44.727,21	36.899,95	0,00	0,00	0,00	0,00	0,00	559,09	8.386,35	559,09	44.727,21	36.340,86	0,00	-559,09	
301 01	7227	Fração F- Lote 1- 2ºB - Destinada H.	30.313,19	25.008,45	0,00	0,00	0,00	0,00	0,00	378,91	5.683,65	378,91	30.313,19	24.629,54	0,00	-378,91	
301 01	7234	Fração A - Lote 2 -r/c A-Destinada E:	34.261,43	28.265,65	0,00	0,00	0,00	0,00	0,00	428,27	6.424,05	428,27	34.261,43	27.837,38	0,00	-428,27	
301 01	7235	Fração B- Lote 2 -r/c B-Destinada E:	37.857,26	31.232,18	0,00	0,00	0,00	0,00	0,00	473,22	7.098,30	473,22	37.857,26	30.758,96	0,00	-473,22	
301 01	7236	Fração C - 1ºA-Lote 2 - Destinada H	30.313,19	25.008,45	0,00	0,00	0,00	0,00	0,00	378,91	5.683,65	378,91	30.313,19	24.629,54	0,00	-378,91	
301 01	7237	Fração D- 1ºB-Lote 2 - Destinada H	44.727,21	36.899,95	0,00	0,00	0,00	0,00	0,00	559,09	8.386,35	559,09	44.727,21	36.340,86	0,00	-559,09	
301 01	7238	Fração E- 2ºA - Lote 2 - Destinada H	30.313,19	25.008,45	0,00	0,00	0,00	0,00	0,00	378,91	5.683,65	378,91	30.313,19	24.629,54	0,00	-378,91	
301 01	7239	Fração F- 2ºB-Lote 2 - Destinada H.	44.727,21	36.899,95	0,00	0,00	0,00	0,00	0,00	559,09	8.386,35	559,09	44.727,21	36.340,86	0,00	-559,09	
301 01	7246	Fração A- Destinada Habitação Soci	35.992,01	29.693,41	0,00	0,00	0,00	0,00	0,00	449,90	6.748,50	449,90	35.992,01	29.243,51	0,00	-449,90	
301 01	7247	Fração B- Destinada Habitação Soci	35.992,01	29.693,41	0,00	0,00	0,00	0,00	0,00	449,90	6.748,50	449,90	35.992,01	29.243,51	0,00	-449,90	
301 01	7248	Fração C - Destinada Habitação Soc	35.992,01	29.693,41	0,00	0,00	0,00	0,00	0,00	449,90	6.748,50	449,90	35.992,01	29.243,51	0,00	-449,90	
301 01	7249	Fração D- Destinada Habitação Soci	35.992,01	29.693,41	0,00	0,00	0,00	0,00	0,00	449,90	6.748,50	449,90	35.992,01	29.243,51	0,00	-449,90	
301 01	7250	Fração E- Destinada Habitação Soci	35.992,01	29.693,41	0,00	0,00	0,00	0,00	0,00	449,90	6.748,50	449,90	35.992,01	29.243,51	0,00	-449,90	
301 01	7251	Fração F- Destinada Habitação Soci	35.992,01	29.693,41	0,00	0,00	0,00	0,00	0,00	449,90	6.748,50	449,90	35.992,01	29.243,51	0,00	-449,90	
301 01	7258	Fração A - Destinada Habitação Soc	29.753,51	24.546,63	0,00	0,00	0,00	0,00	0,00	371,92	5.578,80	371,92	29.753,51	24.174,71	0,00	-371,92	
301 01	7259	Fração B - Destinada Habitação Soc	45.286,89	37.361,63	0,00	0,00	0,00	0,00	0,00	566,09	8.491,35	566,09	45.286,89	36.795,54	0,00	-566,09	

Mapa síntese detalhado

Ano: 2013

Identificação dos bens a)			Património inicial b)		Acréscimos patrimoniais			Diminuições patrimoniais					Património final		Variação patrimonial		
Classificação geral			Bruto	Líquido	c)			Totais	e)	f)	Amortizações		Total	Bruto	Líquido	Bruto	Líquido
GH	Nº Invent.	Descrição do bem			Aquisições	Grandes reparações e outros aumentos					Abates	Desvalorizações					
(1)	(2)	(3)	(4)	(5)	(6)	(8)	(9=6+8)	(10)	(11)	(12)	(13)	(14=10+11+12)	(15=4+9-10-11)	(16=15-13)	(17=15-4)	(18=16-5)	
301 01	7260	Fração C - Destinada Habitação Soc	29.753,51	24.546,63	0,00	0,00	0,00	0,00	0,00	371,92	5.578,80	371,92	29.753,51	24.174,71	0,00	-371,92	
301 01	7261	Fração D- Destinada Habitação Soci	45.286,89	37.361,63	0,00	0,00	0,00	0,00	0,00	566,09	8.491,35	566,09	45.286,89	36.795,54	0,00	-566,09	
301 01	7262	Fração E - Destinada Habitação Soc	29.753,51	24.546,63	0,00	0,00	0,00	0,00	0,00	371,92	5.578,80	371,92	29.753,51	24.174,71	0,00	-371,92	
301 01	7263	Fração F- Destinada Habitação Soci	45.286,89	37.361,63	0,00	0,00	0,00	0,00	0,00	566,09	8.491,35	566,09	45.286,89	36.795,54	0,00	-566,09	
301 01	7270	Fração A - Lote 2-destinada Habitaçã	25.719,26	21.861,38	0,00	0,00	0,00	0,00	0,00	321,49	4.179,37	321,49	25.719,26	21.539,89	0,00	-321,49	
301 01	7271	Fração B- Lote 2-destinada Habitaçã	25.719,26	21.861,38	0,00	0,00	0,00	0,00	0,00	321,49	4.179,37	321,49	25.719,26	21.539,89	0,00	-321,49	
301 01	7272	Fração C- Lote 2 - Destinada Habita	25.719,26	21.861,38	0,00	0,00	0,00	0,00	0,00	321,49	4.179,37	321,49	25.719,26	21.539,89	0,00	-321,49	
301 01	7273	Fração D - Lote 2-Destinada Habitaç	25.719,26	21.861,38	0,00	0,00	0,00	0,00	0,00	321,49	4.179,37	321,49	25.719,26	21.539,89	0,00	-321,49	
301 01	7274	Fração E - Lote 2-Destinada Habitaç	25.719,26	21.861,38	0,00	0,00	0,00	0,00	0,00	321,49	4.179,37	321,49	25.719,26	21.539,89	0,00	-321,49	
301 01	7275	Fração F- Lote 2-destinada Habitaçã	25.719,26	21.861,38	0,00	0,00	0,00	0,00	0,00	321,49	4.179,37	321,49	25.719,26	21.539,89	0,00	-321,49	
301 01	7276	Fração G - Lote 2-Destinada Habitaç	25.719,26	21.861,38	0,00	0,00	0,00	0,00	0,00	321,49	4.179,37	321,49	25.719,26	21.539,89	0,00	-321,49	
301 01	7277	Fração H - Lote 2-Destinada Habitaç	25.719,26	21.861,38	0,00	0,00	0,00	0,00	0,00	321,49	4.179,37	321,49	25.719,26	21.539,89	0,00	-321,49	
301 01	7286	Fração A - Lote 3 - Destinada Habita	25.719,27	21.861,39	0,00	0,00	0,00	0,00	0,00	321,49	4.179,37	321,49	25.719,27	21.539,90	0,00	-321,49	
301 01	7287	Fração B- Lote 3 - Destinada Habita	25.719,27	21.861,39	0,00	0,00	0,00	0,00	0,00	321,49	4.179,37	321,49	25.719,27	21.539,90	0,00	-321,49	
301 01	7288	Fração C- Lote 3 - Destinada Habita	25.719,27	21.861,39	0,00	0,00	0,00	0,00	0,00	321,49	4.179,37	321,49	25.719,27	21.539,90	0,00	-321,49	
301 01	7289	Fração D - Lote 3 - Destinada Habita	25.719,27	21.861,39	0,00	0,00	0,00	0,00	0,00	321,49	4.179,37	321,49	25.719,27	21.539,90	0,00	-321,49	
301 01	7290	Fração E - Lote 3 - Destinada Habita	25.719,27	21.861,39	0,00	0,00	0,00	0,00	0,00	321,49	4.179,37	321,49	25.719,27	21.539,90	0,00	-321,49	
301 01	7291	Fração F - Lote 3 - Destinada Habita	25.719,27	21.861,39	0,00	0,00	0,00	0,00	0,00	321,49	4.179,37	321,49	25.719,27	21.539,90	0,00	-321,49	
301 01	7292	Fração G- Lote 3 - Destinada Habita	25.719,27	21.861,39	0,00	0,00	0,00	0,00	0,00	321,49	4.179,37	321,49	25.719,27	21.539,90	0,00	-321,49	
301 01	7293	Fração H - Lote 3 - Destinada Habita	25.719,27	21.861,39	0,00	0,00	0,00	0,00	0,00	321,49	4.179,37	321,49	25.719,27	21.539,90	0,00	-321,49	
301 01	7302	Fração A - Lote 4-Destinada Habitaç	32.567,09	27.682,01	0,00	0,00	0,00	0,00	0,00	407,09	5.292,17	407,09	32.567,09	27.274,92	0,00	-407,09	
301 01	7303	Fração B - Lote 4-Destinada Habitaç	21.396,61	18.187,09	0,00	0,00	0,00	0,00	0,00	267,46	3.476,98	267,46	21.396,61	17.919,63	0,00	-267,46	
301 01	7304	Fração C - Lote 4-Destinada Habitaç	32.567,09	27.682,01	0,00	0,00	0,00	0,00	0,00	407,09	5.292,17	407,09	32.567,09	27.274,92	0,00	-407,09	
301 01	7305	Fração D - Lote 4-Destinada Habitaç	21.396,61	18.187,09	0,00	0,00	0,00	0,00	0,00	267,46	3.476,98	267,46	21.396,61	17.919,63	0,00	-267,46	
301 01	7306	Fração E - Lote 4-Destinada Habitaç	32.567,09	27.682,01	0,00	0,00	0,00	0,00	0,00	407,09	5.292,17	407,09	32.567,09	27.274,92	0,00	-407,09	
301 01	7307	Fração F - Lote 4-Destinada Habitaç	21.396,61	18.187,09	0,00	0,00	0,00	0,00	0,00	267,46	3.476,98	267,46	21.396,61	17.919,63	0,00	-267,46	
301 01	7308	Fração G - Lote 4-Destinada Habitaç	32.567,09	27.682,01	0,00	0,00	0,00	0,00	0,00	407,09	5.292,17	407,09	32.567,09	27.274,92	0,00	-407,09	
301 01	7309	Fração H - Lote 4-Destinada Habitaç	21.396,61	18.187,09	0,00	0,00	0,00	0,00	0,00	267,46	3.476,98	267,46	21.396,61	17.919,63	0,00	-267,46	
301 01	7318	Fração A - Lote 5 - Destinada Habita	32.567,09	27.682,01	0,00	0,00	0,00	0,00	0,00	407,09	5.292,17	407,09	32.567,09	27.274,92	0,00	-407,09	
301 01	7319	Fração B - Lote 5 - Destinada Habita	21.396,61	18.187,09	0,00	0,00	0,00	0,00	0,00	267,46	3.476,98	267,46	21.396,61	17.919,63	0,00	-267,46	
301 01	7320	Fração C - Lote 5 - Destinada Habita	32.567,09	27.682,01	0,00	0,00	0,00	0,00	0,00	407,09	5.292,17	407,09	32.567,09	27.274,92	0,00	-407,09	

Mapa síntese detalhado

Ano: 2013

Identificação dos bens a)			Património inicial b)		Acréscimos patrimoniais			Diminuições patrimoniais					Património final		Variação patrimonial		
Classificação geral			Bruto	Líquido	c) Aquisições	Grandes reparações e outros aumentos	Totais	e) Abates	f) Desvalorizações	Amortizações			Total	Bruto	Líquido	Bruto	Líquido
GH	Nº Invent.	Descrição do bem								exercício g)	acumuladas	(12)					
(1)	(2)	(3)	(4)	(5)	(6)	(8)	(9=6+8)	(10)	(11)	(12)	(13)	(14=10+11+12)	(15=4+9-10-11)	(16=15-13)	(17=15-4)	(18=16-5)	
301 01	7321	Fração D- Lote 5 - Destinada Habita	21.396,61	18.187,09	0,00	0,00	0,00	0,00	0,00	267,46	3.476,98	267,46	21.396,61	17.919,63	0,00	-267,46	
301 01	7322	Fração E - Lote 5 - Destinada Habita	32.567,09	27.682,01	0,00	0,00	0,00	0,00	0,00	407,09	5.292,17	407,09	32.567,09	27.274,92	0,00	-407,09	
301 01	7323	Fração F- Lote 5 - Destinada Habita	21.396,61	18.187,09	0,00	0,00	0,00	0,00	0,00	267,46	3.476,98	267,46	21.396,61	17.919,63	0,00	-267,46	
301 01	7324	Fração G- Lote 5 - Destinada Habita	32.567,09	27.682,01	0,00	0,00	0,00	0,00	0,00	407,09	5.292,17	407,09	32.567,09	27.274,92	0,00	-407,09	
301 01	7325	Fração H - Lote 5 - Destinada Habita	21.396,61	18.187,09	0,00	0,00	0,00	0,00	0,00	267,46	3.476,98	267,46	21.396,61	17.919,63	0,00	-267,46	
301 01	7338	Fração A- r/c Esqº - Bairro Novo do f	0,00	0,00	35.751,85	0,00	35.751,85	0,00	0,00	9.831,80	9.831,80	9.831,80	35.751,85	25.920,05	35.751,85	25.920,05	
301 01	7339	Fração B R/C DT - Bairro Novo do P	0,00	0,00	35.751,85	0,00	35.751,85	0,00	0,00	9.831,80	9.831,80	9.831,80	35.751,85	25.920,05	35.751,85	25.920,05	
301 01	7340	Fração C- 1º Esqº - Bairro Novo do f	0,00	0,00	35.751,85	0,00	35.751,85	0,00	0,00	9.831,80	9.831,80	9.831,80	35.751,85	25.920,05	35.751,85	25.920,05	
301 01	7341	Fração D -1º DT - Bairro Novo do Pii	0,00	0,00	44.689,80	0,00	44.689,80	0,00	0,00	12.289,64	12.289,64	12.289,64	44.689,80	32.400,16	44.689,80	32.400,16	
301 01	7342	Fração E - 2º ESQ - Bairro Novo do	0,00	0,00	35.751,85	0,00	35.751,85	0,00	0,00	9.831,80	9.831,80	9.831,80	35.751,85	25.920,05	35.751,85	25.920,05	
301 01	7343	Fração F - 2º DT- Bairro Novo do Pir	0,00	0,00	44.689,80	0,00	44.689,80	0,00	0,00	12.289,64	12.289,64	12.289,64	44.689,80	32.400,16	44.689,80	32.400,16	
301 01	7344	Fração G 3º ESQ - Bairro Novo do P	0,00	0,00	35.751,85	0,00	35.751,85	0,00	0,00	9.831,80	9.831,80	9.831,80	35.751,85	25.920,05	35.751,85	25.920,05	
301 01	7345	Fração H- 3º DT - Bairro Novo do Pii	0,00	0,00	44.689,80	0,00	44.689,80	0,00	0,00	12.289,64	12.289,64	12.289,64	44.689,80	32.400,16	44.689,80	32.400,16	
301 01	7354	Fração A- r/c Esqº - Bairro Novo do f	0,00	0,00	17.557,50	0,00	17.557,50	0,00	0,00	4.828,34	4.828,34	4.828,34	17.557,50	12.729,16	17.557,50	12.729,16	
301 01	7355	Fração A- r/c Dtº - Bairro Novo do Pi	0,00	0,00	17.557,50	0,00	17.557,50	0,00	0,00	4.828,34	4.828,34	4.828,34	17.557,50	12.729,16	17.557,50	12.729,16	
301 01	7356	Fração C- 1º Esqº - Bairro Novo do f	0,00	0,00	17.610,00	0,00	17.610,00	0,00	0,00	4.842,86	4.842,86	4.842,86	17.610,00	12.767,14	17.610,00	12.767,14	
301 01	7357	Fração D 1º Dtº - Bairro Novo do Pir	0,00	0,00	20.122,50	0,00	20.122,50	0,00	0,00	5.533,66	5.533,66	5.533,66	20.122,50	14.588,84	20.122,50	14.588,84	
301 01	7358	Fração E 2º Esqº - Bairro Novo do P	0,00	0,00	17.610,00	0,00	17.610,00	0,00	0,00	4.842,86	4.842,86	4.842,86	17.610,00	12.767,14	17.610,00	12.767,14	
301 01	7359	Fração F 2º Dtº - Bairro Novo do Pin	0,00	0,00	20.122,50	0,00	20.122,50	0,00	0,00	5.533,66	5.533,66	5.533,66	20.122,50	14.588,84	20.122,50	14.588,84	
301 01	7360	Fração G - 3º Esqº - Bairro Novo do	0,00	0,00	17.752,50	0,00	17.752,50	0,00	0,00	4.882,02	4.882,02	4.882,02	17.752,50	12.870,48	17.752,50	12.870,48	
301 01	7361	Fração H- 3º Dtº - Bairro Novo do Pii	0,00	0,00	20.287,50	0,00	20.287,50	0,00	0,00	5.578,98	5.578,98	5.578,98	20.287,50	14.708,52	20.287,50	14.708,52	
301 01	7370	Fração A R/C ESQ- Bairro Novo do f	0,00	0,00	17.557,50	0,00	17.557,50	0,00	0,00	4.828,34	4.828,34	4.828,34	17.557,50	12.729,16	17.557,50	12.729,16	
301 01	7371	Fração B R/C DT- Bairro Novo do Pii	0,00	0,00	17.557,50	0,00	17.557,50	0,00	0,00	4.828,34	4.828,34	4.828,34	17.557,50	12.729,16	17.557,50	12.729,16	
301 01	7372	Fração C 1º. ESQ- Bairro Novo do P	0,00	0,00	17.610,00	0,00	17.610,00	0,00	0,00	4.842,86	4.842,86	4.842,86	17.610,00	12.767,14	17.610,00	12.767,14	
301 01	7373	Fração D 1º Dtº- Bairro Novo do Pir	0,00	0,00	20.122,50	0,00	20.122,50	0,00	0,00	5.533,66	5.533,66	5.533,66	20.122,50	14.588,84	20.122,50	14.588,84	
301 01	7374	Fração E 2º.ESQ- Bairro Novo do Pi	0,00	0,00	17.610,00	0,00	17.610,00	0,00	0,00	4.842,86	4.842,86	4.842,86	17.610,00	12.767,14	17.610,00	12.767,14	
301 01	7375	Fração F 2º DT- Bairro Novo do Pin	0,00	0,00	20.122,50	0,00	20.122,50	0,00	0,00	5.533,66	5.533,66	5.533,66	20.122,50	14.588,84	20.122,50	14.588,84	
301 01	7376	Fração G 3º ESQ- Bairro Novo do Pi	0,00	0,00	17.752,50	0,00	17.752,50	0,00	0,00	4.882,02	4.882,02	4.882,02	17.752,50	12.870,48	17.752,50	12.870,48	
301 01	7377	Fração H 3º DT. Bairro Novo do Pin	0,00	0,00	20.287,50	0,00	20.287,50	0,00	0,00	5.578,98	5.578,98	5.578,98	20.287,50	14.708,52	20.287,50	14.708,52	
301 01	7386	Fração A R/C ESQ- Bairro Novo do f	0,00	0,00	17.557,50	0,00	17.557,50	0,00	0,00	4.828,34	4.828,34	4.828,34	17.557,50	12.729,16	17.557,50	12.729,16	
301 01	7387	Fração B R/C Dtº.- Bairro Novo do f	0,00	0,00	17.557,50	0,00	17.557,50	0,00	0,00	4.828,34	4.828,34	4.828,34	17.557,50	12.729,16	17.557,50	12.729,16	

Mapa síntese detalhado

Ano: 2013

Identificação dos bens a)			Património inicial b)		Acréscimos patrimoniais			Diminuições patrimoniais					Património final		Variação patrimonial	
Classificação geral			Bruto	Líquido	c) Aquisições	Grandes reparações e outros aumentos	Totais	e) Abates	f) Desvalorizações	Amortizações		Total	Bruto	Líquido	Bruto	Líquido
GH	Nº Invent.	Descrição do bem								exercício g)	acumuladas					
(1)	(2)	(3)	(4)	(5)	(6)	(8)	(9=6+8)	(10)	(11)	(12)	(13)	(14=10+11+12)	(15=4+9-10-11)	(16=15-13)	(17=15-4)	(18=16-5)
301 01	7388	Fração C 1º ESQº- Bairro Novo do P	0,00	0,00	17.610,00	0,00	17.610,00	0,00	0,00	4.842,86	4.842,86	4.842,86	17.610,00	12.767,14	17.610,00	12.767,14
301 01	7389	Fração D 1ºDTº- Bairro Novo do Pinl	0,00	0,00	20.122,50	0,00	20.122,50	0,00	0,00	5.533,66	5.533,66	5.533,66	20.122,50	14.588,84	20.122,50	14.588,84
301 01	7390	Fração E 2º ESQ- Bairro Novo do Pi	0,00	0,00	17.610,00	0,00	17.610,00	0,00	0,00	4.842,86	4.842,86	4.842,86	17.610,00	12.767,14	17.610,00	12.767,14
301 01	7391	Fração F 2º DTº- Bairro Novo do Pir	0,00	0,00	20.122,50	0,00	20.122,50	0,00	0,00	5.533,66	5.533,66	5.533,66	20.122,50	14.588,84	20.122,50	14.588,84
301 01	7392	Fração G 3º DTº- Bairro Novo do Pir	0,00	0,00	17.752,50	0,00	17.752,50	0,00	0,00	4.882,02	4.882,02	4.882,02	17.752,50	12.870,48	17.752,50	12.870,48
301 01	7393	Fração H3º DT- Bairro Novo do Pinh	0,00	0,00	20.287,50	0,00	20.287,50	0,00	0,00	5.578,98	5.578,98	5.578,98	20.287,50	14.708,52	20.287,50	14.708,52
301 01	7402	Fração A R/C ESQ. - Bairro Novo do	0,00	0,00	35.751,85	0,00	35.751,85	0,00	0,00	9.831,80	9.831,80	9.831,80	35.751,85	25.920,05	35.751,85	25.920,05
301 01	7403	Fração B R/C DT. - Bairro Novo do F	0,00	0,00	35.751,85	0,00	35.751,85	0,00	0,00	9.831,80	9.831,80	9.831,80	35.751,85	25.920,05	35.751,85	25.920,05
301 01	7404	Fração C 1ºESQ. - Bairro Novo do P	0,00	0,00	35.751,85	0,00	35.751,85	0,00	0,00	9.831,80	9.831,80	9.831,80	35.751,85	25.920,05	35.751,85	25.920,05
301 01	7405	Fração D 1º DT - Bairro Novo do Pin	0,00	0,00	44.689,80	0,00	44.689,80	0,00	0,00	12.289,64	12.289,64	12.289,64	44.689,80	32.400,16	44.689,80	32.400,16
301 01	7406	Fração E 2º ESQ. - Bairro Novo do F	0,00	0,00	35.751,85	0,00	35.751,85	0,00	0,00	9.831,80	9.831,80	9.831,80	35.751,85	25.920,05	35.751,85	25.920,05
301 01	7407	Fração F 2º DT - Bairro Novo do Pin	0,00	0,00	44.689,80	0,00	44.689,80	0,00	0,00	12.289,64	12.289,64	12.289,64	44.689,80	32.400,16	44.689,80	32.400,16
301 01	7408	Fração G 3º ESQ - Bairro Novo do P	0,00	0,00	35.751,85	0,00	35.751,85	0,00	0,00	9.831,80	9.831,80	9.831,80	35.751,85	25.920,05	35.751,85	25.920,05
301 01	7409	Fração H 3º DT. - Bairro Novo do Pir	0,00	0,00	44.689,80	0,00	44.689,80	0,00	0,00	12.289,64	12.289,64	12.289,64	44.689,80	32.400,16	44.689,80	32.400,16
301 01	7418	Fração A R/C ESQ. - Bairro Novo do	0,00	0,00	35.751,85	0,00	35.751,85	0,00	0,00	9.831,80	9.831,80	9.831,80	35.751,85	25.920,05	35.751,85	25.920,05
301 01	7419	Fração B R/C DTº - Bairro Novo do f	0,00	0,00	35.751,85	0,00	35.751,85	0,00	0,00	9.831,80	9.831,80	9.831,80	35.751,85	25.920,05	35.751,85	25.920,05
301 01	7420	Fração C 1º ESQ. - Bairro Novo do F	0,00	0,00	35.751,85	0,00	35.751,85	0,00	0,00	9.831,80	9.831,80	9.831,80	35.751,85	25.920,05	35.751,85	25.920,05
301 01	7421	Fração D 1º DT - Bairro Novo do Pin	0,00	0,00	44.689,80	0,00	44.689,80	0,00	0,00	12.289,64	12.289,64	12.289,64	44.689,80	32.400,16	44.689,80	32.400,16
301 01	7422	Fração E 2ºESQ. - Bairro Novo do P	0,00	0,00	35.751,85	0,00	35.751,85	0,00	0,00	9.831,80	9.831,80	9.831,80	35.751,85	25.920,05	35.751,85	25.920,05
301 01	7423	Fração F 2ºDT - Bairro Novo do Pinl	0,00	0,00	44.689,80	0,00	44.689,80	0,00	0,00	12.289,64	12.289,64	12.289,64	44.689,80	32.400,16	44.689,80	32.400,16
301 01	7424	Fração G 3º ESQ. - Bairro Novo do f	0,00	0,00	35.751,85	0,00	35.751,85	0,00	0,00	9.831,80	9.831,80	9.831,80	35.751,85	25.920,05	35.751,85	25.920,05
301 01	7425	Fração H 3º DT- Bairro Novo do Pinl	0,00	0,00	44.689,80	0,00	44.689,80	0,00	0,00	12.289,64	12.289,64	12.289,64	44.689,80	32.400,16	44.689,80	32.400,16
301 01	7434	Fração A R/C ESQ. - Bairro Novo do	0,00	0,00	35.751,85	0,00	35.751,85	0,00	0,00	9.831,80	9.831,80	9.831,80	35.751,85	25.920,05	35.751,85	25.920,05
301 01	7435	Fração B R/C DTº - Bairro Novo do f	0,00	0,00	35.751,85	0,00	35.751,85	0,00	0,00	9.831,80	9.831,80	9.831,80	35.751,85	25.920,05	35.751,85	25.920,05
301 01	7436	Fração C 1ºESQ. - Bairro Novo do P	0,00	0,00	35.751,85	0,00	35.751,85	0,00	0,00	9.831,80	9.831,80	9.831,80	35.751,85	25.920,05	35.751,85	25.920,05
301 01	7437	Fração D 1º DTº - Bairro Novo do Pii	0,00	0,00	44.689,80	0,00	44.689,80	0,00	0,00	12.289,64	12.289,64	12.289,64	44.689,80	32.400,16	44.689,80	32.400,16
301 01	7438	Fração E 2º ESQ. - Bairro Novo do F	0,00	0,00	35.751,85	0,00	35.751,85	0,00	0,00	9.831,80	9.831,80	9.831,80	35.751,85	25.920,05	35.751,85	25.920,05
301 01	7439	Fração F 2º DTº - Bairro Novo do Pir	0,00	0,00	44.689,80	0,00	44.689,80	0,00	0,00	12.289,64	12.289,64	12.289,64	44.689,80	32.400,16	44.689,80	32.400,16
301 01	7440	Fração G 3º ESQ. - Bairro Novo do f	0,00	0,00	35.751,85	0,00	35.751,85	0,00	0,00	9.831,80	9.831,80	9.831,80	35.751,85	25.920,05	35.751,85	25.920,05
301 01	7441	Fração H 3º DT - Bairro Novo do Pin	0,00	0,00	44.689,80	0,00	44.689,80	0,00	0,00	12.289,64	12.289,64	12.289,64	44.689,80	32.400,16	44.689,80	32.400,16
301 01	7450	Fração A R/C ESQ. - Bairro Novo do	0,00	0,00	17.557,50	0,00	17.557,50	0,00	0,00	4.828,34	4.828,34	4.828,34	17.557,50	12.729,16	17.557,50	12.729,16

Mapa síntese detalhado

Ano: 2013

Identificação dos bens a)			Património inicial b)		Acréscimos patrimoniais			Diminuições patrimoniais					Património final		Variação patrimonial		
Classificação geral			Bruto	Líquido	c) Aquisições	Grandes reparações e outros aumentos	Totais	e) Abates	f) Desvalorizações	Amortizações			Total	Bruto	Líquido	Bruto	Líquido
GH	Nº Invent.	Descrição do bem								exercício g)	acumuladas	(12)					
(1)	(2)	(3)	(4)	(5)	(6)	(8)	(9=6+8)	(10)	(11)	(12)	(13)	(14=10+11+12)	(15=4+9-10-11)	(16=15-13)	(17=15-4)	(18=16-5)	
301 01	7451	Fração B R/C ESQ. - Bairro Novo dc	0,00	0,00	17.557,50	0,00	17.557,50	0,00	0,00	4.828,34	4.828,34	4.828,34	17.557,50	12.729,16	17.557,50	12.729,16	
301 01	7452	Fração C 1ªESQ. - Bairro Novo do P	0,00	0,00	17.610,00	0,00	17.610,00	0,00	0,00	4.842,86	4.842,86	4.842,86	17.610,00	12.767,14	17.610,00	12.767,14	
301 01	7453	Fração D 1ª DTª- Bairro Novo do Pir	0,00	0,00	20.122,50	0,00	20.122,50	0,00	0,00	5.533,66	5.533,66	5.533,66	20.122,50	14.588,84	20.122,50	14.588,84	
301 01	7454	Fração E 2ª ESQ. - Bairro Novo do F	0,00	0,00	17.610,00	0,00	17.610,00	0,00	0,00	4.842,86	4.842,86	4.842,86	17.610,00	12.767,14	17.610,00	12.767,14	
301 01	7455	Fração F 2ª DTª- Bairro Novo do Pin	0,00	0,00	20.122,50	0,00	20.122,50	0,00	0,00	5.533,66	5.533,66	5.533,66	20.122,50	14.588,84	20.122,50	14.588,84	
301 01	7456	Fração G 3ª ESQ. - Bairro Novo do f	0,00	0,00	17.752,50	0,00	17.752,50	0,00	0,00	4.882,02	4.882,02	4.882,02	17.752,50	12.870,48	17.752,50	12.870,48	
301 01	7457	Fração H 3ª DT- Bairro Novo do Pint	0,00	0,00	20.287,50	0,00	20.287,50	0,00	0,00	5.578,98	5.578,98	5.578,98	20.287,50	14.708,52	20.287,50	14.708,52	
301 01	7466	Fração A R/C ESQ. - Bairro Novo do	0,00	0,00	17.557,50	0,00	17.557,50	0,00	0,00	4.828,34	4.828,34	4.828,34	17.557,50	12.729,16	17.557,50	12.729,16	
301 01	7467	Fração B R/C DTª - Bairro Novo do f	0,00	0,00	17.557,50	0,00	17.557,50	0,00	0,00	4.828,34	4.828,34	4.828,34	17.557,50	12.729,16	17.557,50	12.729,16	
301 01	7468	Fração C 1ª.ESQ. - Bairro Novo do F	0,00	0,00	17.610,00	0,00	17.610,00	0,00	0,00	4.842,86	4.842,86	4.842,86	17.610,00	12.767,14	17.610,00	12.767,14	
301 01	7469	Fração D 1ª DTª - Bairro Novo do Pii	0,00	0,00	20.122,50	0,00	20.122,50	0,00	0,00	5.533,66	5.533,66	5.533,66	20.122,50	14.588,84	20.122,50	14.588,84	
301 01	7470	Fração E 2ªESQ. - Bairro Novo do P	0,00	0,00	17.610,00	0,00	17.610,00	0,00	0,00	4.842,86	4.842,86	4.842,86	17.610,00	12.767,14	17.610,00	12.767,14	
301 01	7471	Fração F 2ª DTª - Bairro Novo do Pir	0,00	0,00	20.122,50	0,00	20.122,50	0,00	0,00	5.533,66	5.533,66	5.533,66	20.122,50	14.588,84	20.122,50	14.588,84	
301 01	7472	Fração G 3ªESQ. - Bairro Novo do P	0,00	0,00	17.752,50	0,00	17.752,50	0,00	0,00	4.882,02	4.882,02	4.882,02	17.752,50	12.870,48	17.752,50	12.870,48	
301 01	7473	Fração H 3ª DTª- Bairro Novo do Pir	0,00	0,00	20.287,50	0,00	20.287,50	0,00	0,00	5.578,98	5.578,98	5.578,98	20.287,50	14.708,52	20.287,50	14.708,52	
301 01	7482	Fração A R/C ESQ.- Bairro Novo do	0,00	0,00	27.363,36	0,00	27.363,36	0,00	0,00	6.840,80	6.840,80	6.840,80	27.363,36	20.522,56	27.363,36	20.522,56	
301 01	7483	Fração B R/C DTª.- Bairro Novo do f	0,00	0,00	30.783,78	0,00	30.783,78	0,00	0,00	7.696,00	7.696,00	7.696,00	30.783,78	23.087,78	30.783,78	23.087,78	
301 01	7484	Fração C 1ª ESQ.- Bairro Novo do P	0,00	0,00	30.783,78	0,00	30.783,78	0,00	0,00	7.696,00	7.696,00	7.696,00	30.783,78	23.087,78	30.783,78	23.087,78	
301 01	7485	Fração D 2ª E 3ª ESQ.- Bairro Novo	0,00	0,00	49.596,09	0,00	49.596,09	0,00	0,00	12.399,00	12.399,00	12.399,00	49.596,09	37.197,09	49.596,09	37.197,09	
301 01	7486	Fração E 2ª E 3ª DT.- Bairro Novo dc	0,00	0,00	49.596,09	0,00	49.596,09	0,00	0,00	12.399,00	12.399,00	12.399,00	49.596,09	37.197,09	49.596,09	37.197,09	
301 01	7492	Fração A R/C ESQ.- Bairro Novo do	0,00	0,00	27.363,36	0,00	27.363,36	0,00	0,00	6.840,80	6.840,80	6.840,80	27.363,36	20.522,56	27.363,36	20.522,56	
301 01	7493	Fração B 1ª DTª- Bairro Novo do Pin	0,00	0,00	30.783,78	0,00	30.783,78	0,00	0,00	7.696,00	7.696,00	7.696,00	30.783,78	23.087,78	30.783,78	23.087,78	
301 01	7494	Fração C 1ª DT.- Bairro Novo do Pin	0,00	0,00	30.783,78	0,00	30.783,78	0,00	0,00	7.696,00	7.696,00	7.696,00	30.783,78	23.087,78	30.783,78	23.087,78	
301 01	7495	Fração D 2ª E 3ªESQ.- Bairro Novo (0,00	0,00	49.596,09	0,00	49.596,09	0,00	0,00	12.399,00	12.399,00	12.399,00	49.596,09	37.197,09	49.596,09	37.197,09	
301 01	7496	Fração E 2ª E 3ª DTª- Bairro Novo d	0,00	0,00	49.596,09	0,00	49.596,09	0,00	0,00	12.399,00	12.399,00	12.399,00	49.596,09	37.197,09	49.596,09	37.197,09	
301 01	7502	Fração A R/C- Bairro Novo do Pinhal	0,00	0,00	27.363,36	0,00	27.363,36	0,00	0,00	6.840,80	6.840,80	6.840,80	27.363,36	20.522,56	27.363,36	20.522,56	
301 01	7503	Fração B 1ª ESQ- Bairro Novo do Pi	0,00	0,00	30.783,78	0,00	30.783,78	0,00	0,00	7.696,00	7.696,00	7.696,00	30.783,78	23.087,78	30.783,78	23.087,78	
301 01	7504	Fração C 1ª DTª- Bairro Novo do Pir	0,00	0,00	30.783,78	0,00	30.783,78	0,00	0,00	7.696,00	7.696,00	7.696,00	30.783,78	23.087,78	30.783,78	23.087,78	
301 01	7505	Fração D 2ª E 3ª ESQ- Bairro Novo (0,00	0,00	49.596,09	0,00	49.596,09	0,00	0,00	12.399,00	12.399,00	12.399,00	49.596,09	37.197,09	49.596,09	37.197,09	
301 01	7506	Fração E 2ª E 3ª DTª- Bairro Novo d	0,00	0,00	49.596,09	0,00	49.596,09	0,00	0,00	12.399,00	12.399,00	12.399,00	49.596,09	37.197,09	49.596,09	37.197,09	
301 01	7512	Fração A r/c esqª.- Bairro do Pinhal I	0,00	0,00	35.751,85	0,00	35.751,85	0,00	0,00	9.831,80	9.831,80	9.831,80	35.751,85	25.920,05	35.751,85	25.920,05	

Mapa síntese detalhado

Ano: 2013

Identificação dos bens a)			Património inicial b)		Acréscimos patrimoniais			Diminuições patrimoniais				Património final		Variação patrimonial		
Classificação geral			Bruto	Líquido	c) Aquisições	Grandes reparações e outros aumentos	Totais	e) Abates	f) Desvalorizações	Amortizações		Total	Bruto	Líquido	Bruto	Líquido
GH	Nº Invent.	Descrição do bem								exercício g)	acumuladas					
(1)	(2)	(3)	(4)	(5)	(6)	(8)	(9=6+8)	(10)	(11)	(12)	(13)	(14=10+11+12)	(15=4+9-10-11)	(16=15-13)	(17=15-4)	(18=16-5)
301 01	7513	Fração B R/C DTº.- Bairro do Pinhal	0,00	0,00	35.751,85	0,00	35.751,85	0,00	0,00	9.831,80	9.831,80	9.831,80	35.751,85	25.920,05	35.751,85	25.920,05
301 01	7514	Fração C 1º esqº.- Bairro do Pinhal I	0,00	0,00	35.751,85	0,00	35.751,85	0,00	0,00	9.831,80	9.831,80	9.831,80	35.751,85	25.920,05	35.751,85	25.920,05
301 01	7515	Fração D 1º DT.- Bairro do Pinhal Nc	0,00	0,00	44.689,80	0,00	44.689,80	0,00	0,00	12.289,64	12.289,64	12.289,64	44.689,80	32.400,16	44.689,80	32.400,16
301 01	7516	Fração E 2º esqº.- Bairro do Pinhal I	0,00	0,00	35.751,85	0,00	35.751,85	0,00	0,00	9.831,80	9.831,80	9.831,80	35.751,85	25.920,05	35.751,85	25.920,05
301 01	7517	Fração F 2º DT.- Bairro do Pinhal No	0,00	0,00	44.689,80	0,00	44.689,80	0,00	0,00	12.289,64	12.289,64	12.289,64	44.689,80	32.400,16	44.689,80	32.400,16
301 01	7518	Fração G 3º esqº.- Bairro do Pinhal I	0,00	0,00	35.751,85	0,00	35.751,85	0,00	0,00	9.831,80	9.831,80	9.831,80	35.751,85	25.920,05	35.751,85	25.920,05
301 01	7519	Fração H 3º Dtº.- Bairro do Pinhal Nc	0,00	0,00	44.689,80	0,00	44.689,80	0,00	0,00	12.289,64	12.289,64	12.289,64	44.689,80	32.400,16	44.689,80	32.400,16
301 01	7528	Fração A r/c esqº.- Bairro do Pinhal I	0,00	0,00	35.751,85	0,00	35.751,85	0,00	0,00	9.831,80	9.831,80	9.831,80	35.751,85	25.920,05	35.751,85	25.920,05
301 01	7529	Fração B r/c Dtº.- Bairro do Pinhal Nc	0,00	0,00	35.751,85	0,00	35.751,85	0,00	0,00	9.831,80	9.831,80	9.831,80	35.751,85	25.920,05	35.751,85	25.920,05
301 01	7530	Fração C 1º esq- Bairro do Pinhal Nc	0,00	0,00	35.751,85	0,00	35.751,85	0,00	0,00	9.831,80	9.831,80	9.831,80	35.751,85	25.920,05	35.751,85	25.920,05
301 01	7531	Fração D 1º Dt- Bairro do Pinhal Nov	0,00	0,00	44.689,80	0,00	44.689,80	0,00	0,00	12.289,64	12.289,64	12.289,64	44.689,80	32.400,16	44.689,80	32.400,16
301 01	7532	Fração E 2º esqº.- Bairro do Pinhal I	0,00	0,00	35.751,85	0,00	35.751,85	0,00	0,00	9.831,80	9.831,80	9.831,80	35.751,85	25.920,05	35.751,85	25.920,05
301 01	7533	Fração F 2º DTº.- Bairro do Pinhal Nc	0,00	0,00	44.689,80	0,00	44.689,80	0,00	0,00	12.289,64	12.289,64	12.289,64	44.689,80	32.400,16	44.689,80	32.400,16
301 01	7534	Fração G 3º esqº.- Bairro do Pinhal I	0,00	0,00	35.751,85	0,00	35.751,85	0,00	0,00	9.831,80	9.831,80	9.831,80	35.751,85	25.920,05	35.751,85	25.920,05
301 01	7535	Fração H 3º Dtº.- Bairro do Pinhal Nc	0,00	0,00	44.689,80	0,00	44.689,80	0,00	0,00	12.289,64	12.289,64	12.289,64	44.689,80	32.400,16	44.689,80	32.400,16
301 01	7544	Fração A r/c esq.- Bairro do Pinhal I	0,00	0,00	13.320,00	0,00	13.320,00	0,00	0,00	2.164,50	2.164,50	2.164,50	13.320,00	11.155,50	13.320,00	11.155,50
301 01	7545	Fração B R/C DT.- Bairro do Pinhal I	0,00	0,00	13.320,00	0,00	13.320,00	0,00	0,00	2.164,50	2.164,50	2.164,50	13.320,00	11.155,50	13.320,00	11.155,50
301 01	7546	Fração C 1º ESQ- Bairro do Pinhal I	0,00	0,00	13.395,00	0,00	13.395,00	0,00	0,00	2.176,72	2.176,72	2.176,72	13.395,00	11.218,28	13.395,00	11.218,28
301 01	7547	Fração D 1º DTº.- Bairro do Pinhal N	0,00	0,00	13.395,00	0,00	13.395,00	0,00	0,00	2.176,72	2.176,72	2.176,72	13.395,00	11.218,28	13.395,00	11.218,28
301 01	7548	Fração E 2ºesqº.- Bairro do Pinhal N	0,00	0,00	26.325,00	0,00	26.325,00	0,00	0,00	4.277,78	4.277,78	4.277,78	26.325,00	22.047,22	26.325,00	22.047,22
301 01	7549	Fração F 2º Dt.- Bairro do Pinhal No	0,00	0,00	26.325,00	0,00	26.325,00	0,00	0,00	4.277,78	4.277,78	4.277,78	26.325,00	22.047,22	26.325,00	22.047,22
301 01	7556	Fração A r/c Esq. - Bairro Novo do P	0,00	0,00	13.320,00	0,00	13.320,00	0,00	0,00	2.164,50	2.164,50	2.164,50	13.320,00	11.155,50	13.320,00	11.155,50
301 01	7557	Fração B R/C DTº - Bairro Novo do f	0,00	0,00	13.320,00	0,00	13.320,00	0,00	0,00	2.164,50	2.164,50	2.164,50	13.320,00	11.155,50	13.320,00	11.155,50
301 01	7558	Fração C 1º Esq. - Bairro Novo do P	0,00	0,00	13.395,00	0,00	13.395,00	0,00	0,00	2.176,72	2.176,72	2.176,72	13.395,00	11.218,28	13.395,00	11.218,28
301 01	7559	Fração D 1º DT- Bairro Novo do Pinf	0,00	0,00	13.395,00	0,00	13.395,00	0,00	0,00	2.176,72	2.176,72	2.176,72	13.395,00	11.218,28	13.395,00	11.218,28
301 01	7560	Fração E 2ºEsq. - Bairro Novo do Pi	0,00	0,00	26.325,00	0,00	26.325,00	0,00	0,00	4.277,78	4.277,78	4.277,78	26.325,00	22.047,22	26.325,00	22.047,22
301 01	7561	Fração F 2º DT- Bairro Novo do Pinf	0,00	0,00	26.325,00	0,00	26.325,00	0,00	0,00	4.277,78	4.277,78	4.277,78	26.325,00	22.047,22	26.325,00	22.047,22
301 01	7568	Fração A r/c Esq. - Bairro Novo do P	0,00	0,00	18.652,50	0,00	18.652,50	0,00	0,00	3.031,08	3.031,08	3.031,08	18.652,50	15.621,42	18.652,50	15.621,42
301 01	7569	Fração B R/C DT- Bairro Novo do Pi	0,00	0,00	18.652,50	0,00	18.652,50	0,00	0,00	3.031,08	3.031,08	3.031,08	18.652,50	15.621,42	18.652,50	15.621,42
301 01	7570	Fração C 1º ESQ - Bairro Novo do P	0,00	0,00	18.705,00	0,00	18.705,00	0,00	0,00	3.039,53	3.039,53	3.039,53	18.705,00	15.665,47	18.705,00	15.665,47
301 01	7571	Fração D 1º DT- Bairro Novo do Pinf	0,00	0,00	21.382,50	0,00	21.382,50	0,00	0,00	3.474,64	3.474,64	3.474,64	21.382,50	17.907,86	21.382,50	17.907,86

Mapa síntese detalhado

Ano: 2013

Identificação dos bens a)			Património inicial b)		Acréscimos patrimoniais			Diminuições patrimoniais					Património final		Variação patrimonial		
Classificação geral			Bruto	Líquido	c) Aquisições	Grandes reparações e outros aumentos	Totais	e) Abates	f) Desvalorizações	Amortizações			Total	Bruto	Líquido	Bruto	Líquido
GH	Nº Invent.	Descrição do bem								exercício g)	acumuladas	(12)					
(1)	(2)	(3)	(4)	(5)	(6)	(8)	(9=6+8)	(10)	(11)	(12)	(13)	(14=10+11+12)	(15=4+9-10-11)	(16=15-13)	(17=15-4)	(18=16-5)	
301 01	7572	Fração E 2ºEsq. - Bairro Novo do Pii	0,00	0,00	18.705,00	0,00	18.705,00	0,00	0,00	3.039,53	3.039,53	3.039,53	18.705,00	15.665,47	18.705,00	15.665,47	
301 01	7573	Fração F 2º DT- Bairro Novo do Pinf	0,00	0,00	21.382,50	0,00	21.382,50	0,00	0,00	3.474,64	3.474,64	3.474,64	21.382,50	17.907,86	21.382,50	17.907,86	
301 01	7574	Fração G 3º Esq. - Bairro Novo do P	0,00	0,00	18.862,50	0,00	18.862,50	0,00	0,00	3.065,14	3.065,14	3.065,14	18.862,50	15.797,36	18.862,50	15.797,36	
301 01	7575	Fração H 3º Dt- Bairro Novo do Pinh	0,00	0,00	21.555,00	0,00	21.555,00	0,00	0,00	3.502,72	3.502,72	3.502,72	21.555,00	18.052,28	21.555,00	18.052,28	
301 01	7584	Fração A r/c Esq. - Bairro Novo do P	0,00	0,00	17.287,38	0,00	17.287,38	0,00	0,00	2.809,17	2.809,17	2.809,17	17.287,38	14.478,21	17.287,38	14.478,21	
301 01	7585	Fração B R/C DTº. - Bairro Novo do	0,00	0,00	17.287,38	0,00	17.287,38	0,00	0,00	2.809,17	2.809,17	2.809,17	17.287,38	14.478,21	17.287,38	14.478,21	
301 01	7586	Fração C 1º Esq. - Bairro Novo do P	0,00	0,00	17.287,38	0,00	17.287,38	0,00	0,00	2.809,17	2.809,17	2.809,17	17.287,38	14.478,21	17.287,38	14.478,21	
301 01	7587	Fração D 1º DT - Bairro Novo do Pin	0,00	0,00	17.287,38	0,00	17.287,38	0,00	0,00	2.809,17	2.809,17	2.809,17	17.287,38	14.478,21	17.287,38	14.478,21	
301 01	7588	Fração E DUPLEX - Bairro Novo do	0,00	0,00	34.574,76	0,00	34.574,76	0,00	0,00	5.618,34	5.618,34	5.618,34	34.574,76	28.956,42	34.574,76	28.956,42	
301 01	7589	Fração F DUPLEX - Bairro Novo do	0,00	0,00	34.574,76	0,00	34.574,76	0,00	0,00	5.618,34	5.618,34	5.618,34	34.574,76	28.956,42	34.574,76	28.956,42	
301 01	7596	Fração A r/c Esq. - Bairro Novo do P	0,00	0,00	13.320,00	0,00	13.320,00	0,00	0,00	2.164,50	2.164,50	2.164,50	13.320,00	11.155,50	13.320,00	11.155,50	
301 01	7597	Fração B r/c Dt. - Bairro Novo do Pir	0,00	0,00	13.320,00	0,00	13.320,00	0,00	0,00	2.164,50	2.164,50	2.164,50	13.320,00	11.155,50	13.320,00	11.155,50	
301 01	7598	Fração C 1º Esq - Bairro Novo do Pii	0,00	0,00	13.365,00	0,00	13.365,00	0,00	0,00	2.171,78	2.171,78	2.171,78	13.365,00	11.193,22	13.365,00	11.193,22	
301 01	7599	Fração D 1º Dtº - Bairro Novo do Pin	0,00	0,00	13.365,00	0,00	13.365,00	0,00	0,00	2.171,78	2.171,78	2.171,78	13.365,00	11.193,22	13.365,00	11.193,22	
301 01	7600	Fração E Duplex- Bairro Novo do Pir	0,00	0,00	26.325,00	0,00	26.325,00	0,00	0,00	4.277,78	4.277,78	4.277,78	26.325,00	22.047,22	26.325,00	22.047,22	
301 01	7601	Fração F DUPLEX- Bairro Novo do F	0,00	0,00	26.325,00	0,00	26.325,00	0,00	0,00	4.277,78	4.277,78	4.277,78	26.325,00	22.047,22	26.325,00	22.047,22	
301 01	7608	Fração A r/c Esqº.- Bairro Novo do P	0,00	0,00	17.287,38	0,00	17.287,38	0,00	0,00	2.809,17	2.809,17	2.809,17	17.287,38	14.478,21	17.287,38	14.478,21	
301 01	7609	Fração B r/c Dtº.- Bairro Novo do Pir	0,00	0,00	17.287,38	0,00	17.287,38	0,00	0,00	2.809,17	2.809,17	2.809,17	17.287,38	14.478,21	17.287,38	14.478,21	
301 01	7610	Fração C 1ºEsqº.- Bairro Novo do Pi	0,00	0,00	17.287,38	0,00	17.287,38	0,00	0,00	2.809,17	2.809,17	2.809,17	17.287,38	14.478,21	17.287,38	14.478,21	
301 01	7611	Fração D 1º Dtº.- Bairro Novo do Pin	0,00	0,00	17.287,38	0,00	17.287,38	0,00	0,00	2.809,17	2.809,17	2.809,17	17.287,38	14.478,21	17.287,38	14.478,21	
301 01	7612	Fração E Duplex- Bairro Novo do Pir	0,00	0,00	34.574,76	0,00	34.574,76	0,00	0,00	5.618,34	5.618,34	5.618,34	34.574,76	28.956,42	34.574,76	28.956,42	
301 01	7613	Fração F Duplex- Bairro Novo do Pir	0,00	0,00	26.325,00	0,00	26.325,00	0,00	0,00	4.277,78	4.277,78	4.277,78	26.325,00	22.047,22	26.325,00	22.047,22	
301 01	7620	Fração A r/c Esqº.- Bairro Novo do P	0,00	0,00	18.652,50	0,00	18.652,50	0,00	0,00	3.031,08	3.031,08	3.031,08	18.652,50	15.621,42	18.652,50	15.621,42	
301 01	7621	Fração B R/C DT.- Bairro Novo do Pi	0,00	0,00	18.652,50	0,00	18.652,50	0,00	0,00	3.031,08	3.031,08	3.031,08	18.652,50	15.621,42	18.652,50	15.621,42	
301 01	7622	Fração C 1º Esqº.- Bairro Novo do P	0,00	0,00	18.705,00	0,00	18.705,00	0,00	0,00	3.039,53	3.039,53	3.039,53	18.705,00	15.665,47	18.705,00	15.665,47	
301 01	7623	Fração D 1º DT- Bairro Novo do Pinf	0,00	0,00	21.382,50	0,00	21.382,50	0,00	0,00	3.474,64	3.474,64	3.474,64	21.382,50	17.907,86	21.382,50	17.907,86	
301 01	7624	Fração E 2ºEsqº.- Bairro Novo do Pi	0,00	0,00	18.705,00	0,00	18.705,00	0,00	0,00	3.039,53	3.039,53	3.039,53	18.705,00	15.665,47	18.705,00	15.665,47	
301 01	7625	Fração F 2º DTº.- Bairro Novo do Pir	0,00	0,00	21.382,50	0,00	21.382,50	0,00	0,00	3.474,64	3.474,64	3.474,64	21.382,50	17.907,86	21.382,50	17.907,86	
301 01	7626	Fração G 3º. Esqº.- Bairro Novo do P	0,00	0,00	19.132,50	0,00	19.132,50	0,00	0,00	3.109,08	3.109,08	3.109,08	19.132,50	16.023,42	19.132,50	16.023,42	
301 01	7627	Fração H 3º DTº.- Bairro Novo do Pii	0,00	0,00	21.555,00	0,00	21.555,00	0,00	0,00	3.502,72	3.502,72	3.502,72	21.555,00	18.052,28	21.555,00	18.052,28	
301 01	7636	Fração A R/C ESQº.- Bairro Novo do	0,00	0,00	17.171,17	0,00	17.171,17	0,00	0,00	2.790,32	2.790,32	2.790,32	17.171,17	14.380,85	17.171,17	14.380,85	

Mapa síntese detalhado

Ano: 2013

Identificação dos bens a)			Património inicial b)		Acréscimos patrimoniais			Diminuições patrimoniais				Património final		Variação patrimonial		
Classificação geral			Bruto	Líquido	c) Aquisições	Grandes reparações e outros aumentos	Totais	e) Abates	f) Desvalorizações	Amortizações		Total	Bruto	Líquido	Bruto	Líquido
GH	Nº Invent.	Descrição do bem								exercício g)	acumuladas					
(1)	(2)	(3)	(4)	(5)	(6)	(8)	(9=6+8)	(10)	(11)	(12)	(13)	(14=10+11+12)	(15=4+9-10-11)	(16=15-13)	(17=15-4)	(18=16-5)
301 01	7637	Fração B R/C DT- Bairro Novo do Pi	0,00	0,00	17.171,17	0,00	17.171,17	0,00	0,00	2.790,32	2.790,32	2.790,32	17.171,17	14.380,85	17.171,17	14.380,85
301 01	7638	Fração C 1º ESQ- Bairro Novo do Pi	0,00	0,00	17.171,17	0,00	17.171,17	0,00	0,00	2.790,32	2.790,32	2.790,32	17.171,17	14.380,85	17.171,17	14.380,85
301 01	7639	Fração D 1º DT- Bairro Novo do Pint	0,00	0,00	18.888,29	0,00	18.888,29	0,00	0,00	3.069,30	3.069,30	3.069,30	18.888,29	15.818,99	18.888,29	15.818,99
301 01	7640	Fração E 2ºESQº- Bairro Novo do Pi	0,00	0,00	17.171,17	0,00	17.171,17	0,00	0,00	2.790,32	2.790,32	2.790,32	17.171,17	14.380,85	17.171,17	14.380,85
301 01	7641	Fração F 2 º DT- Bairro Novo do Pini	0,00	0,00	18.888,29	0,00	18.888,29	0,00	0,00	3.069,30	3.069,30	3.069,30	18.888,29	15.818,99	18.888,29	15.818,99
301 01	7642	Fração G 3ºESQº- Bairro Novo do Pi	0,00	0,00	17.171,17	0,00	17.171,17	0,00	0,00	2.790,32	2.790,32	2.790,32	17.171,17	14.380,85	17.171,17	14.380,85
301 01	7643	Fração H 3º DT- Bairro Novo do Pint	0,00	0,00	18.888,29	0,00	18.888,29	0,00	0,00	3.069,30	3.069,30	3.069,30	18.888,29	15.818,99	18.888,29	15.818,99
301 01	7652	Fração A R/C ESQº- Bairro Novo do	0,00	0,00	18.652,50	0,00	18.652,50	0,00	0,00	3.031,08	3.031,08	3.031,08	18.652,50	15.621,42	18.652,50	15.621,42
301 01	7653	Fração B R/C Dtº- Bairro Novo do Pi	0,00	0,00	18.652,50	0,00	18.652,50	0,00	0,00	3.031,08	3.031,08	3.031,08	18.652,50	15.621,42	18.652,50	15.621,42
301 01	7654	Fração C 1º ESQº- Bairro Novo do P	0,00	0,00	18.705,00	0,00	18.705,00	0,00	0,00	3.039,53	3.039,53	3.039,53	18.705,00	15.665,47	18.705,00	15.665,47
301 01	7655	Fração D 1º Dtº- Bairro Novo do Pini	0,00	0,00	21.382,50	0,00	21.382,50	0,00	0,00	3.474,64	3.474,64	3.474,64	21.382,50	17.907,86	21.382,50	17.907,86
301 01	7656	Fração E 2º. ESQº- Bairro Novo do F	0,00	0,00	18.705,00	0,00	18.705,00	0,00	0,00	3.039,53	3.039,53	3.039,53	18.705,00	15.665,47	18.705,00	15.665,47
301 01	7657	Fração F 2 Dtº- Bairro Novo do Pinh.	0,00	0,00	21.382,50	0,00	21.382,50	0,00	0,00	3.474,64	3.474,64	3.474,64	21.382,50	17.907,86	21.382,50	17.907,86
301 01	7658	Fração g 3º.ESQº- Bairro Novo do P	0,00	0,00	18.862,50	0,00	18.862,50	0,00	0,00	3.065,14	3.065,14	3.065,14	18.862,50	15.797,36	18.862,50	15.797,36
301 01	7659	Fração H 3º Dtº- Bairro Novo do Pini	0,00	0,00	21.555,00	0,00	21.555,00	0,00	0,00	3.502,72	3.502,72	3.502,72	21.555,00	18.052,28	21.555,00	18.052,28
301 02	7717	Escola básica do 1º ciclo nº. 2 de Tir	0,00	0,00	0,00	0,00	0,00	0,00	0,00	0,00	0,00	0,00	0,00	0,00	0,00	0,00

Mapa síntese detalhado

Ano: 2013

Identificação dos bens a)			Património inicial b)		Acréscimos patrimoniais			Diminuições patrimoniais				Património final		Variação patrimonial			
Classificação geral			Bruto	Líquido	c) Aquisições	Grandes reparações e outros aumentos	Totais	e) Abates	f) Desvalorizações	Amortizações		Total	Bruto	Líquido	Bruto	Líquido	
GH	Nº Invent.	Descrição do bem								exercício g)	acumuladas						(14=10+11+12)
(1)	(2)	(3)	(4)	(5)	(6)	(8)	(9=6+8)	(10)	(11)	(12)	(13)	(14=10+11+12)	(15=4+9-10-11)	(16=15-13)	(17=15-4)	(18=16-5)	
301 02 ND	7811	Escola Basica Romulo de Carvalho-I	0,00	0,00	1.857.528,97	0,00	1.857.528,97	0,00	0,00	46.438,22	46.438,22	46.438,22	1.857.528,97	1.811.090,75	1.857.528,97	1.811.090,75	
Totais:			139.812.821,10		15.659.054,39		15.871.953,24			0,00		24.182.584,38		136.461.960,74		-3.350.860,36	
				116.072.304,56		212.898,85		19.222.813,60				3.371.355,04		25.523.455,84		112.279.376,36	-3.792.928,20

Nº de bens impressos: 1939

Os responsáveis

- Notas:
- Identificar os bens pelos códigos que lhes correspondem, segundo o classificador geral (CIBE) e pela respetiva descrição.
 - Os valores do património bruto e líquido iniciais deverão corresponder aos valores do património final (bruto e líquido) do ano imediatamente anterior.
 - Registrar todas as aquisições efetuadas durante o ano económico que se enquadrem na tipologia definida da alínea a) do n.º1 do artigo 30.º das instruções (tipos de aquisição).
 - Registrar os valores relativos a reavaliações ou outras alterações que impliquem um acréscimo do valor dos bens inventariados
 - Registrar os abates de bens pelo seu valor patrimonial bruto
 - Registrar os valores das desvalorizações que se indentifiquem com as diminuições patrimoniais previstas na alínea b) do n.º1 do artigo 30.º das instruções.
 - No ano em que se verificar o abate do bem, não será efetuada a respetiva amortização anual, devendo abater-se nesta coluna o valor das amortizações acumuladas transitado do exercício anterior.
 - No caso de amortizações por duodécimos, os valores da coluna de amortizações do exercício não contempla os movimentos do ano na 66/68

Assim caso tenham sido efetuadas transferências de conta de bens no ano, não poderá comparar estes valores com mapas de movimentos do exercício na 66/68 ou mesmo 48.

Mapa síntese detalhado

Ano: 2013

Identificação dos bens a)			Património inicial b)		Acréscimos patrimoniais			Diminuições patrimoniais					Património final		Variação patrimonial		
Classificação geral			Bruto	Líquido	c)			Totais	Abates	f) Desvalorizações	Amortizações		Total	Bruto	Líquido	Bruto	Líquido
GH	Nº Invent.	Descrição do bem			Aquisições	Grandes reparações e outros aumentos					exercício g)	acumuladas					
(1)	(2)	(3)	(4)	(5)	(6)	(8)	(9=6+8)	(10)	(11)	(12)	(13)	(14=10+11+12)	(15=4+9-10-11)	(16=15-13)	(17=15-4)	(18=16-5)	
301 05 000	116	Moradia principal chalett edificio gali	774.000,00	570.825,00	0,00	0,00	0,00	0,00	0,00	9.675,00	212.850,00	9.675,00	774.000,00	561.150,00	0,00	-9.675,00	
301 04 04F	927	Predio destinado a instalação de apr	36.000,00	0,00	0,00	0,00	0,00	0,00	0,00	0,00	36.000,00	0,00	36.000,00	0,00	0,00	0,00	
401 08 05A	1000	Predio denominado horta de santa c	535.589,00	460.231,55	0,00	0,00	0,00	0,00	0,00	3.588,45	78.945,90	3.588,45	535.589,00	456.643,10	0,00	-3.588,45	
301 02 000	1007	Predio urbano	20.058.804,32	13.790.428,07	0,00	0,00	0,00	0,00	0,00	250.735,05	6.519.111,30	250.735,05	20.058.804,32	13.539.693,02	0,00	-250.735,05	
301 04 000	2179	Piscina - Alcabideche	544.635,00	462.939,72	0,00	0,00	0,00	0,00	0,00	6.807,94	88.503,22	6.807,94	544.635,00	456.131,78	0,00	-6.807,94	
301 04 000	2190	Campo de futebol com 105x60, banc	732.830,22	675.310,64	0,00	0,00	0,00	0,00	0,00	9.369,68	66.889,26	9.369,68	732.830,22	665.940,96	0,00	-9.369,68	
301 04 00A	2459	Chafariz na Malveira da Serra	12.869,09	11.317,13	0,00	0,00	0,00	0,00	0,00	86,22	1.638,18	86,22	12.869,09	11.230,91	0,00	-86,22	
301 04 00A	2461	Lavandouro na Malveira da Serra	3.684,99	3.240,57	0,00	0,00	0,00	0,00	0,00	24,69	469,11	24,69	3.684,99	3.215,88	0,00	-24,69	
401 04 04	2466	Escultura "Monumento à Água"	10.439,83	10.439,83	0,00	0,00	0,00	10.439,83	0,00	0,00	0,00	10.439,83	0,00	0,00	-10.439,83	-10.439,83	
401 04 04F	2504	Banco de jardim	214,36	0,00	0,00	0,00	0,00	214,36	0,00	214,36	0,00	428,72	0,00	0,00	-214,36	0,00	
401 04 04F	2505	Banco de jardim	214,36	0,00	0,00	0,00	0,00	214,36	0,00	214,36	0,00	428,72	0,00	0,00	-214,36	0,00	
401 04 04F	2506	Banco de jardim	214,36	0,00	0,00	0,00	0,00	214,36	0,00	214,36	0,00	428,72	0,00	0,00	-214,36	0,00	
401 04 04F	2507	Banco de jardim	214,36	0,00	0,00	0,00	0,00	214,36	0,00	214,36	0,00	428,72	0,00	0,00	-214,36	0,00	
401 04 04F	2508	Banco de jardim	214,35	0,00	0,00	0,00	0,00	214,35	0,00	214,35	0,00	428,70	0,00	0,00	-214,35	0,00	
401 04 04F	2509	Banco de jardim	214,36	0,00	0,00	0,00	0,00	214,36	0,00	214,36	0,00	428,72	0,00	0,00	-214,36	0,00	
401 04 04F	2510	Banco de jardim	214,35	0,00	0,00	0,00	0,00	214,35	0,00	214,35	0,00	428,70	0,00	0,00	-214,35	0,00	
401 04 04F	2511	Banco de jardim	214,36	0,00	0,00	0,00	0,00	214,36	0,00	214,36	0,00	428,72	0,00	0,00	-214,36	0,00	
401 04 04F	2512	Banco de jardim	214,36	0,00	0,00	0,00	0,00	214,36	0,00	214,36	0,00	428,72	0,00	0,00	-214,36	0,00	
401 04 04F	2513	Banco de jardim	214,35	0,00	0,00	0,00	0,00	214,35	0,00	214,35	0,00	428,70	0,00	0,00	-214,35	0,00	
401 04 04F	2514	Banco de jardim	214,36	0,00	0,00	0,00	0,00	214,36	0,00	214,36	0,00	428,72	0,00	0,00	-214,36	0,00	
401 04 04F	2515	Banco de jardim	214,36	0,00	0,00	0,00	0,00	214,36	0,00	214,36	0,00	428,72	0,00	0,00	-214,36	0,00	
401 04 04F	2516	Banco de jardim	214,36	0,00	0,00	0,00	0,00	214,36	0,00	214,36	0,00	428,72	0,00	0,00	-214,36	0,00	
401 04 04F	2517	Banco de jardim	214,35	0,00	0,00	0,00	0,00	214,35	0,00	214,35	0,00	428,70	0,00	0,00	-214,35	0,00	
401 04 04F	2518	Banco de jardim	214,36	0,00	0,00	0,00	0,00	214,36	0,00	214,36	0,00	428,72	0,00	0,00	-214,36	0,00	
401 04 04F	2519	Banco de jardim	214,36	0,00	0,00	0,00	0,00	214,36	0,00	214,36	0,00	428,72	0,00	0,00	-214,36	0,00	
401 04 04F	2520	Banco de jardim	214,36	0,00	0,00	0,00	0,00	214,36	0,00	214,36	0,00	428,72	0,00	0,00	-214,36	0,00	
401 04 04F	2521	Banco de jardim	214,35	0,00	0,00	0,00	0,00	214,35	0,00	214,35	0,00	428,70	0,00	0,00	-214,35	0,00	
401 04 04F	2522	Banco de jardim	214,36	0,00	0,00	0,00	0,00	214,36	0,00	214,36	0,00	428,72	0,00	0,00	-214,36	0,00	
401 04 04F	2523	Banco de jardim	214,36	0,00	0,00	0,00	0,00	214,36	0,00	214,36	0,00	428,72	0,00	0,00	-214,36	0,00	
401 04 04F	2524	Banco de jardim	214,36	0,00	0,00	0,00	0,00	214,36	0,00	214,36	0,00	428,72	0,00	0,00	-214,36	0,00	
401 04 04F	2525	Banco de jardim	214,36	0,00	0,00	0,00	0,00	214,36	0,00	214,36	0,00	428,72	0,00	0,00	-214,36	0,00	

Mapa síntese detalhado

Ano: 2013

Identificação dos bens a)			Património inicial b)		Acréscimos patrimoniais			Diminuições patrimoniais					Património final		Variação patrimonial		
Classificação geral			Bruto	Líquido	c)			Totais	Abates	f) Desvalorizações	Amortizações		Total	Bruto	Líquido	Bruto	Líquido
GH	Nº Invent.	Descrição do bem			Aquisições	Grandes reparações e outros aumentos					exercício g)	acumuladas					
(1)	(2)	(3)	(4)	(5)	(6)	(8)	(9=6+8)	(10)	(11)	(12)	(13)	(14=10+11+12)	(15=4+9-10-11)	(16=15-13)	(17=15-4)	(18=16-5)	
401 04	2526	Banco de jardim	214,36	0,00	0,00	0,00	0,00	214,36	0,00	214,36	0,00	428,72	0,00	0,00	-214,36	0,00	
401 04	2527	Banco de jardim	214,36	0,00	0,00	0,00	0,00	214,36	0,00	214,36	0,00	428,72	0,00	0,00	-214,36	0,00	
401 04	2528	Banco de jardim	214,35	0,00	0,00	0,00	0,00	214,35	0,00	214,35	0,00	428,70	0,00	0,00	-214,35	0,00	
401 04	2529	Banco de jardim	214,36	0,00	0,00	0,00	0,00	214,36	0,00	214,36	0,00	428,72	0,00	0,00	-214,36	0,00	
401 04	2530	Banco de jardim	214,36	0,00	0,00	0,00	0,00	214,36	0,00	214,36	0,00	428,72	0,00	0,00	-214,36	0,00	
401 04	2531	Banco de jardim	214,36	0,00	0,00	0,00	0,00	214,36	0,00	214,36	0,00	428,72	0,00	0,00	-214,36	0,00	
401 04	2532	Banco de jardim	214,36	0,00	0,00	0,00	0,00	214,36	0,00	214,36	0,00	428,72	0,00	0,00	-214,36	0,00	
401 04	2533	Banco de jardim	214,36	0,00	0,00	0,00	0,00	214,36	0,00	214,36	0,00	428,72	0,00	0,00	-214,36	0,00	
401 04	2534	Banco de jardim	214,36	0,00	0,00	0,00	0,00	214,36	0,00	214,36	0,00	428,72	0,00	0,00	-214,36	0,00	
401 04	2535	Banco de jardim	214,35	0,00	0,00	0,00	0,00	214,35	0,00	214,35	0,00	428,70	0,00	0,00	-214,35	0,00	
401 04	2536	Banco de jardim	214,35	0,00	0,00	0,00	0,00	214,35	0,00	214,35	0,00	428,70	0,00	0,00	-214,35	0,00	
401 04	2537	Banco de jardim	214,35	0,00	0,00	0,00	0,00	214,35	0,00	214,35	0,00	428,70	0,00	0,00	-214,35	0,00	
401 04	2538	Banco de jardim	214,34	0,00	0,00	0,00	0,00	214,34	0,00	214,34	0,00	428,68	0,00	0,00	-214,34	0,00	
401 04	2539	Banco de jardim	214,34	0,00	0,00	0,00	0,00	214,34	0,00	214,34	0,00	428,68	0,00	0,00	-214,34	0,00	
401 04	2540	Banco de jardim	214,35	0,00	0,00	0,00	0,00	214,35	0,00	214,35	0,00	428,70	0,00	0,00	-214,35	0,00	
401 04	2541	Banco de jardim	214,35	0,00	0,00	0,00	0,00	214,35	0,00	214,35	0,00	428,70	0,00	0,00	-214,35	0,00	
401 04	2542	Banco de jardim	214,34	0,00	0,00	0,00	0,00	214,34	0,00	214,34	0,00	428,68	0,00	0,00	-214,34	0,00	
401 04	2543	Banco de jardim	214,35	0,00	0,00	0,00	0,00	214,35	0,00	214,35	0,00	428,70	0,00	0,00	-214,35	0,00	
401 04	2544	Banco de jardim	625,20	468,90	0,00	0,00	0,00	625,20	0,00	156,30	0,00	781,50	0,00	0,00	-625,20	-468,90	
401 04	2545	Banco de jardim	625,20	468,90	0,00	0,00	0,00	625,20	0,00	156,30	0,00	781,50	0,00	0,00	-625,20	-468,90	
401 04	2546	Banco de jardim	625,20	468,90	0,00	0,00	0,00	625,20	0,00	156,30	0,00	781,50	0,00	0,00	-625,20	-468,90	
401 04	2547	Banco de jardim	625,20	468,90	0,00	0,00	0,00	625,20	0,00	156,30	0,00	781,50	0,00	0,00	-625,20	-468,90	
401 04	2548	Banco de jardim	625,20	468,90	0,00	0,00	0,00	625,20	0,00	156,30	0,00	781,50	0,00	0,00	-625,20	-468,90	
401 04	2549	Banco de jardim	625,19	468,89	0,00	0,00	0,00	625,19	0,00	156,30	0,00	781,49	0,00	0,00	-625,19	-468,89	
401 04	2550	Banco de jardim	625,20	468,90	0,00	0,00	0,00	625,20	0,00	156,30	0,00	781,50	0,00	0,00	-625,20	-468,90	
401 04	2551	Banco de jardim	625,20	468,90	0,00	0,00	0,00	625,20	0,00	156,30	0,00	781,50	0,00	0,00	-625,20	-468,90	
401 04	2552	Banco de jardim	625,20	468,90	0,00	0,00	0,00	625,20	0,00	156,30	0,00	781,50	0,00	0,00	-625,20	-468,90	
401 04	2553	Banco de jardim	625,20	468,90	0,00	0,00	0,00	625,20	0,00	156,30	0,00	781,50	0,00	0,00	-625,20	-468,90	
401 04	2554	Banco de jardim	625,20	468,90	0,00	0,00	0,00	625,20	0,00	156,30	0,00	781,50	0,00	0,00	-625,20	-468,90	
401 04	2555	Banco de jardim	625,20	468,90	0,00	0,00	0,00	625,20	0,00	156,30	0,00	781,50	0,00	0,00	-625,20	-468,90	
401 04	2556	Banco de jardim	625,20	468,90	0,00	0,00	0,00	625,20	0,00	156,30	0,00	781,50	0,00	0,00	-625,20	-468,90	

Mapa síntese detalhado

Ano: 2013

Identificação dos bens a)			Património inicial b)		Acréscimos patrimoniais			Diminuições patrimoniais					Património final		Variação patrimonial	
Classificação geral			Bruto	Líquido	c) Aquisições	Grandes reparações e outros aumentos	Totais	e) Abates	f) Desvalorizações	Amortizações		Total	Bruto	Líquido	Bruto	Líquido
GH	Nº Invent.	Descrição do bem								exercício g)	acumuladas					
(1)	(2)	(3)	(4)	(5)	(6)	(8)	(9=6+8)	(10)	(11)	(12)	(13)	(14=10+11+12)	(15=4+9-10-11)	(16=15-13)	(17=15-4)	(18=16-5)
401 04 n.f.	2557	Banco de jardim	625,20	468,90	0,00	0,00	0,00	625,20	0,00	156,30	0,00	781,50	0,00	0,00	-625,20	-468,90
401 04 n.f.	2558	Banco de jardim	625,19	468,89	0,00	0,00	0,00	625,19	0,00	156,30	0,00	781,49	0,00	0,00	-625,19	-468,89
401 04 n.f.	2559	Banco de jardim	625,20	468,90	0,00	0,00	0,00	625,20	0,00	156,30	0,00	781,50	0,00	0,00	-625,20	-468,90
401 04 n.f.	2560	Banco de jardim	625,20	468,90	0,00	0,00	0,00	625,20	0,00	156,30	0,00	781,50	0,00	0,00	-625,20	-468,90
401 04 n.f.	2561	Banco de jardim	625,20	468,90	0,00	0,00	0,00	625,20	0,00	156,30	0,00	781,50	0,00	0,00	-625,20	-468,90
401 04 n.f.	2562	Banco de jardim	625,19	468,89	0,00	0,00	0,00	625,19	0,00	156,30	0,00	781,49	0,00	0,00	-625,19	-468,89
401 04 n.f.	2563	Chuveiro e lava-pés para praia/piscin	1.719,47	1.289,62	0,00	0,00	0,00	1.719,47	0,00	429,85	0,00	2.149,32	0,00	0,00	-1.719,47	-1.289,62
401 04 n.f.	2564	Chuveiro e lava-pés para praia/piscin	1.719,46	1.289,61	0,00	0,00	0,00	1.719,46	0,00	429,85	0,00	2.149,31	0,00	0,00	-1.719,46	-1.289,61
401 04 n.f.	2565	Chuveiro e lava-pés para praia/piscin	1.719,47	1.289,62	0,00	0,00	0,00	1.719,47	0,00	429,85	0,00	2.149,32	0,00	0,00	-1.719,47	-1.289,62
401 04 n.f.	2668	Escultura "Out of The Blue"	52.400,00	52.400,00	0,00	0,00	0,00	52.400,00	0,00	0,00	0,00	52.400,00	0,00	0,00	-52.400,00	-52.400,00
401 04 o.f.	2676	Pequenas construções no Parque M	4.240,00	2.098,80	0,00	0,00	0,00	0,00	0,00	148,40	2.289,60	148,40	4.240,00	1.950,40	0,00	-148,40
401 05 o.d.	2677	Rotunda do Jardim Visconde da Luz	1.999,00	1.851,71	0,00	0,00	0,00	0,00	0,00	13,39	160,68	13,39	1.999,00	1.838,32	0,00	-13,39
301 04 n.r.	2678	Espaços desportivos e instalações d	45.932,45	39.616,69	0,00	0,00	0,00	45.932,45	0,00	6.315,76	0,00	52.248,21	0,00	0,00	-45.932,45	-39.616,69
401 04 o.f.	2683	Passeio marítimo no concelho de Ca	40.430,97	20.013,33	0,00	0,00	0,00	0,00	0,00	1.415,08	21.832,72	1.415,08	40.430,97	18.598,25	0,00	-1.415,08
401 05 n.f.	2684	Infra-estruturas na Rotunda da Torre	14.114,48	14.114,48	0,00	0,00	0,00	0,00	0,00	0,00	0,00	0,00	14.114,48	14.114,48	0,00	0,00
401 04 o.f.	2685	Sanitário público	857,43	424,44	0,00	0,00	0,00	0,00	0,00	30,01	463,00	30,01	857,43	394,43	0,00	-30,01
401 04 n.r.	3499	Escultura D. Afonso Henriques	2.000,00	2.000,00	0,00	0,00	0,00	2.000,00	0,00	0,00	0,00	2.000,00	0,00	0,00	-2.000,00	-2.000,00
301 04 o.f.	4154	Campo de minigolfe nos Jardins da I	0,00	0,00	0,00	0,00	0,00	0,00	0,00	0,00	0,00	0,00	0,00	0,00	0,00	0,00
301 05 o.f.	4156	Parque urbano nos Jardins da Parc	0,00	0,00	0,00	0,00	0,00	0,00	0,00	0,00	0,00	0,00	0,00	0,00	0,00	0,00
301 04 n.r.	4618	Piscinaias Municipais - Complexo Des	4.400.000,00	4.290.000,00	0,00	0,00	0,00	0,00	0,00	55.000,00	165.000,00	55.000,00	4.400.000,00	4.235.000,00	0,00	-55.000,00
301 04 n.f.	5039	Cemitério de Trajouce	0,00	0,00	0,00	0,00	0,00	0,00	0,00	0,00	0,00	0,00	0,00	0,00	0,00	0,00
301 04 n.r.	5670	Pavilhão Guilherme Pinto Basto	0,00	0,00	0,00	0,00	0,00	0,00	0,00	0,00	0,00	0,00	0,00	0,00	0,00	0,00
301 08 99	5707	Fortaleza da Cidadela de Cascais	3.375.000,00	2.409.750,00	0,00	0,00	0,00	0,00	0,00	96.525,00	1.061.775,00	96.525,00	3.375.000,00	2.313.225,00	0,00	-96.525,00
401 02 o.d.	5709	Farol de Santa Marta	109.710,14	98.260,81	0,00	0,00	0,00	0,00	0,00	1.468,29	12.917,62	1.468,29	109.710,14	96.792,52	0,00	-1.468,29
401 08 n.d.	5710	Complexo museológico do farol de S	839.779,04	776.897,32	0,00	0,00	0,00	0,00	0,00	10.533,12	73.414,84	10.533,12	839.779,04	766.364,20	0,00	-10.533,12
301 04 n.r.	5715	Feira da Adroana	3.003.871,52	2.740.593,30	0,00	0,00	0,00	0,00	0,00	37.676,48	300.954,70	37.676,48	3.003.871,52	2.702.916,82	0,00	-37.676,48
301 04 o.f.	5716	Parque de estacionamento do Parqu	147.871,06	66.626,91	0,00	0,00	0,00	147.871,06	0,00	81.244,15	0,00	229.115,21	0,00	0,00	-147.871,06	-66.626,91
301 04 o.d.	5857	Lavandouro na Charneca	0,00	0,00	26.235,00	0,00	26.235,00	0,00	0,00	11.186,50	11.186,50	11.186,50	26.235,00	15.048,50	26.235,00	15.048,50
301 04 o.f.	6145	Arranjos exteriores na escola nº2 da	0,00	0,00	71.008,52	0,00	71.008,52	0,00	0,00	39.054,73	39.054,73	39.054,73	71.008,52	31.953,79	71.008,52	31.953,79
301 04 o.f.	6150	Escola básica Fernando José dos S:	0,00	0,00	81.767,97	0,00	81.767,97	0,00	0,00	40.884,00	40.884,00	40.884,00	81.767,97	40.883,97	81.767,97	40.883,97
301 04 o.f.	6151	Praça de acesso ao Parque de Palm	0,00	0,00	1.069.494,08	0,00	1.069.494,08	0,00	0,00	213.898,80	213.898,80	213.898,80	1.069.494,08	855.595,28	1.069.494,08	855.595,28

Município de Cascais

Mapa síntese detalhado

F4

Ano: 2013

Identificação dos bens a)			Património inicial b)		Acréscimos patrimoniais			Diminuições patrimoniais					Património final		Variação patrimonial	
Classificação geral			Bruto	Líquido	c)			Abates	Desvalorizações	f) Amortizações		Total	Bruto	Líquido	Bruto	Líquido
GH	Nº Invent.	Descrição do bem			Aquisições	Grandes reparações e outros aumentos	Totais			exercício g)	acumuladas					
(1)	(2)	(3)	(4)	(5)	(6)	(8)	(9=6+8)	(10)	(11)	(12)	(13)	(14=10+11+12)	(15=4+9-10-11)	(16=15-13)	(17=15-4)	(18=16-5)
401 04 oof	6154	Arranjos exteriores à passagem pedi	0,00	0,00	92.883,83	0,00	92.883,83	0,00	0,00	18.576,76	18.576,76	18.576,76	92.883,83	74.307,07	92.883,83	74.307,07
301 04 oof	6688	Arranjos exteriores da escola básica	0,00	0,00	120.085,97	0,00	120.085,97	0,00	0,00	12.008,60	12.008,60	12.008,60	120.085,97	108.077,37	120.085,97	108.077,37
301 04 oof	6775	Arranjos exteriores da escola básica	0,00	0,00	64.285,80	0,00	64.285,80	0,00	0,00	35.357,19	35.357,19	35.357,19	64.285,80	28.928,61	64.285,80	28.928,61
301 04 oof	7812	Arranjos Exteriores Escola Basica Ri	0,00	0,00	167.414,07	0,00	167.414,07	0,00	0,00	16.741,40	16.741,40	16.741,40	167.414,07	150.672,67	167.414,07	150.672,67
301 02 oan	82	Fracção b-loja destinada a comercio	50.503,29	42.927,81	0,00	0,00	0,00	0,00	0,00	631,29	8.206,77	631,29	50.503,29	42.296,52	0,00	-631,29
301 01 oan	86	Chalet Patriarca nº 2	52.173,22	16.303,87	0,00	0,00	0,00	0,00	0,00	652,17	36.521,52	652,17	52.173,22	15.651,70	0,00	-652,17
401 02 oan	90	Predio destinado para escola	351.000,00	258.862,50	0,00	0,00	0,00	0,00	0,00	4.387,50	96.525,00	4.387,50	351.000,00	254.475,00	0,00	-4.387,50
301 01 oan	92	Predio destino a habitação	66.750,00	49.228,02	0,00	0,00	0,00	0,00	0,00	834,38	18.356,36	834,38	66.750,00	48.393,64	0,00	-834,38
301 01 oan	94	Casa destinada a habitação	14.850,00	10.951,77	0,00	0,00	0,00	0,00	0,00	185,63	4.083,86	185,63	14.850,00	10.766,14	0,00	-185,63
301 01 oan	96	Predio com destino a habitação	65.325,00	48.177,24	0,00	0,00	0,00	0,00	0,00	816,56	17.964,32	816,56	65.325,00	47.360,68	0,00	-816,56
301 01 oan	99	Chalet Patriarca nº1	12.160,58	3.800,03	0,00	0,00	0,00	0,00	0,00	152,01	8.512,56	152,01	12.160,58	3.648,02	0,00	-152,01
301 02 oan	101	Casa alta com destino ao posto de ti	378.000,00	278.775,00	0,00	0,00	0,00	0,00	0,00	4.725,00	103.950,00	4.725,00	378.000,00	274.050,00	0,00	-4.725,00
301 02 oan	103	Loja-fracção a do lote 7, r/c dtº destii	51.126,78	43.457,82	0,00	0,00	0,00	0,00	0,00	639,08	8.308,04	639,08	51.126,78	42.818,74	0,00	-639,08
301 02 oan	110	Predio destinado a centro de acolhin	262.440,00	193.549,50	0,00	0,00	0,00	0,00	0,00	3.280,50	72.171,00	3.280,50	262.440,00	190.269,00	0,00	-3.280,50
301 02 oan	112	Predio c/destino a instalação de sen	200.414,00	147.805,22	0,00	0,00	0,00	0,00	0,00	2.505,18	55.113,96	2.505,18	200.414,00	145.300,04	0,00	-2.505,18
301 02 oan	114	Moradia albergaria municipal	385.200,00	284.085,00	0,00	0,00	0,00	0,00	0,00	4.815,00	105.930,00	4.815,00	385.200,00	279.270,00	0,00	-4.815,00
301 01 oan	129	Edifício destinado a habitação	16.759,61	14.455,11	0,00	0,00	0,00	0,00	0,00	209,50	2.514,00	209,50	16.759,61	14.245,61	0,00	-209,50
301 02 oan	154	Edifício destinado a equipamento	16.161,05	13.736,93	0,00	0,00	0,00	0,00	0,00	202,01	2.626,13	202,01	16.161,05	13.534,92	0,00	-202,01
301 01 oan	155	Edifício destinado a habitação per	31.110,02	26.443,46	0,00	0,00	0,00	0,00	0,00	388,88	5.055,44	388,88	31.110,02	26.054,58	0,00	-388,88
301 01 oan	156	Edifício destinado a habitação per	31.110,02	26.443,46	0,00	0,00	0,00	0,00	0,00	388,88	5.055,44	388,88	31.110,02	26.054,58	0,00	-388,88
301 01 oan	157	Edifício destinado a habitação per	31.110,02	26.443,46	0,00	0,00	0,00	0,00	0,00	388,88	5.055,44	388,88	31.110,02	26.054,58	0,00	-388,88
301 01 oan	158	Edifício destinado a habitação per	31.110,02	26.443,46	0,00	0,00	0,00	0,00	0,00	388,88	5.055,44	388,88	31.110,02	26.054,58	0,00	-388,88
301 01 oan	159	Edifício destinado a habitação per	31.110,02	26.443,46	0,00	0,00	0,00	0,00	0,00	388,88	5.055,44	388,88	31.110,02	26.054,58	0,00	-388,88
301 01 oan	160	Edifício destinado a habitação per	31.110,02	26.443,46	0,00	0,00	0,00	0,00	0,00	388,88	5.055,44	388,88	31.110,02	26.054,58	0,00	-388,88
301 01 oan	161	Edifício destinado a habitação per	31.110,02	26.443,46	0,00	0,00	0,00	0,00	0,00	388,88	5.055,44	388,88	31.110,02	26.054,58	0,00	-388,88
301 01 oan	162	Edifício destinado a habitação per	31.110,02	26.443,46	0,00	0,00	0,00	0,00	0,00	388,88	5.055,44	388,88	31.110,02	26.054,58	0,00	-388,88
301 01 oan	166	Edifício destinado a habitação per	15.150,98	12.878,30	0,00	0,00	0,00	0,00	0,00	189,39	2.462,07	189,39	15.150,98	12.688,91	0,00	-189,39
301 01 oan	167	Edifício destinado a habitação per	29.089,89	24.726,45	0,00	0,00	0,00	0,00	0,00	363,62	4.727,06	363,62	29.089,89	24.362,83	0,00	-363,62
301 01 oan	168	Edifício destinado a habitação per	14.544,94	12.363,22	0,00	0,00	0,00	0,00	0,00	181,81	2.363,53	181,81	14.544,94	12.181,41	0,00	-181,81
301 01 oan	169	Edifício destinado a habitação per	21.817,41	18.544,77	0,00	0,00	0,00	0,00	0,00	272,72	3.545,36	272,72	21.817,41	18.272,05	0,00	-272,72
301 01 oan	170	Edifício destinado a habitação per	29.089,89	24.726,45	0,00	0,00	0,00	0,00	0,00	363,62	4.727,06	363,62	29.089,89	24.362,83	0,00	-363,62

Mapa síntese detalhado

Ano: 2013

Identificação dos bens a)			Património inicial b)		Acréscimos patrimoniais			Diminuições patrimoniais					Património final		Variação patrimonial		
Classificação geral			Bruto	Líquido	c)			Totais	Abates	f) Desvalorizações	Amortizações		Total	Bruto	Líquido	Bruto	Líquido
GH	Nº Invent.	Descrição do bem			Aquisições	Grandes reparações e outros aumentos					exercício g)	acumuladas					
(1)	(2)	(3)	(4)	(5)	(6)	(8)	(9=6+8)	(10)	(11)	(12)	(13)	(14=10+11+12)	(15=4+9-10-11)	(16=15-13)	(17=15-4)	(18=16-5)	
301 01	171	Edifício destinado a habitação per	14.544,94	12.363,22	0,00	0,00	0,00	0,00	0,00	181,81	2.363,53	181,81	14.544,94	12.181,41	0,00	-181,81	
301 01	172	Edifício destinado a habitação per	21.817,41	18.544,77	0,00	0,00	0,00	0,00	0,00	272,72	3.545,36	272,72	21.817,41	18.272,05	0,00	-272,72	
301 01	173	Edifício destinado a habitação per	29.089,89	24.726,45	0,00	0,00	0,00	0,00	0,00	363,62	4.727,06	363,62	29.089,89	24.362,83	0,00	-363,62	
301 01	174	Edifício destinado a habitação per	14.544,94	12.363,22	0,00	0,00	0,00	0,00	0,00	181,81	2.363,53	181,81	14.544,94	12.181,41	0,00	-181,81	
301 01	175	Edifício destinado a habitação per	21.817,41	18.544,77	0,00	0,00	0,00	0,00	0,00	272,72	3.545,36	272,72	21.817,41	18.272,05	0,00	-272,72	
301 01	176	Edifício destinado a habitação per	29.089,89	24.726,45	0,00	0,00	0,00	0,00	0,00	363,62	4.727,06	363,62	29.089,89	24.362,83	0,00	-363,62	
301 01	177	Edifício destinado a habitação per	14.544,94	12.363,22	0,00	0,00	0,00	0,00	0,00	181,81	2.363,53	181,81	14.544,94	12.181,41	0,00	-181,81	
301 01	178	Edifício destinado a habitação per	21.817,41	18.544,77	0,00	0,00	0,00	0,00	0,00	272,72	3.545,36	272,72	21.817,41	18.272,05	0,00	-272,72	
301 01	213	Predio urbano c/destino a habitação	32.322,09	25.857,61	0,00	0,00	0,00	0,00	0,00	404,03	6.868,51	404,03	32.322,09	25.453,58	0,00	-404,03	
301 01	215	Predio urbano destinado a habitaçac	37.978,47	30.382,79	0,00	0,00	0,00	0,00	0,00	474,73	8.070,41	474,73	37.978,47	29.908,06	0,00	-474,73	
301 01	217	Predio urbano destinado a habitaçac	32.322,09	25.857,61	0,00	0,00	0,00	0,00	0,00	404,03	6.868,51	404,03	32.322,09	25.453,58	0,00	-404,03	
301 01	219	Predio urbano destinado a habitaçac	37.978,47	30.382,79	0,00	0,00	0,00	0,00	0,00	474,73	8.070,41	474,73	37.978,47	29.908,06	0,00	-474,73	
301 01	605	Predio urbano-fracçao a r/chao esqº	31.110,02	25.276,82	0,00	0,00	0,00	0,00	0,00	388,88	6.222,08	388,88	31.110,02	24.887,94	0,00	-388,88	
301 01	606	Predio urbano-fracçao b r/chao dtº d	31.110,02	25.276,82	0,00	0,00	0,00	0,00	0,00	388,88	6.222,08	388,88	31.110,02	24.887,94	0,00	-388,88	
301 01	607	Predio urbano fracçao c 1ºandar esc	31.110,02	25.276,82	0,00	0,00	0,00	0,00	0,00	388,88	6.222,08	388,88	31.110,02	24.887,94	0,00	-388,88	
301 01	608	Predio urbano fracçao d 1º andar dtº	31.110,02	25.276,82	0,00	0,00	0,00	0,00	0,00	388,88	6.222,08	388,88	31.110,02	24.887,94	0,00	-388,88	
301 01	609	Predio urbano fracçao e 2º andar es	31.110,02	25.276,82	0,00	0,00	0,00	0,00	0,00	388,88	6.222,08	388,88	31.110,02	24.887,94	0,00	-388,88	
301 01	610	Predio urbano fracçao f 2ºandar dtº c	31.110,02	25.276,82	0,00	0,00	0,00	0,00	0,00	388,88	6.222,08	388,88	31.110,02	24.887,94	0,00	-388,88	
301 01	611	Predio urbano fracçao g 3ºandar esc	31.110,02	25.276,82	0,00	0,00	0,00	0,00	0,00	388,88	6.222,08	388,88	31.110,02	24.887,94	0,00	-388,88	
301 01	612	Pred.urbano frççao h 3ºandar dtº des	31.110,02	25.276,82	0,00	0,00	0,00	0,00	0,00	388,88	6.222,08	388,88	31.110,02	24.887,94	0,00	-388,88	
301 01	614	Predio urbano frççao a r/c esqº desti	25.925,02	21.064,12	0,00	0,00	0,00	0,00	0,00	324,06	5.184,96	324,06	25.925,02	20.740,06	0,00	-324,06	
301 01	615	Predio urbano frççao b r/c dtº destin:	25.925,02	21.064,12	0,00	0,00	0,00	0,00	0,00	324,06	5.184,96	324,06	25.925,02	20.740,06	0,00	-324,06	
301 01	616	Predio urbano fracçao c 1º esqº	25.925,02	21.064,12	0,00	0,00	0,00	0,00	0,00	324,06	5.184,96	324,06	25.925,02	20.740,06	0,00	-324,06	
301 01	617	Predio urbano fracçao d 1º dtº destir	25.925,02	21.064,12	0,00	0,00	0,00	0,00	0,00	324,06	5.184,96	324,06	25.925,02	20.740,06	0,00	-324,06	
301 01	618	Predio urbano fracçao e 2º esq.º	25.925,02	21.064,12	0,00	0,00	0,00	0,00	0,00	324,06	5.184,96	324,06	25.925,02	20.740,06	0,00	-324,06	
301 01	619	Predio urbano fracçao f 2º dtº destin:	25.925,02	21.064,12	0,00	0,00	0,00	0,00	0,00	324,06	5.184,96	324,06	25.925,02	20.740,06	0,00	-324,06	
301 01	620	Predio urbano fracçao g 3º esq.º des	25.925,02	21.064,12	0,00	0,00	0,00	0,00	0,00	324,06	5.184,96	324,06	25.925,02	20.740,06	0,00	-324,06	
301 01	621	Predio urbano fracçao h 3º dtº destir	25.925,02	21.064,12	0,00	0,00	0,00	0,00	0,00	324,06	5.184,96	324,06	25.925,02	20.740,06	0,00	-324,06	
301 01	623	Predio urbano fracçao a r/c esqº des	25.925,01	21.064,11	0,00	0,00	0,00	0,00	0,00	324,06	5.184,96	324,06	25.925,01	20.740,05	0,00	-324,06	
301 01	624	Predio urbano fracçao b r/c dtº desti	25.925,01	21.064,11	0,00	0,00	0,00	0,00	0,00	324,06	5.184,96	324,06	25.925,01	20.740,05	0,00	-324,06	
301 01	625	Predio urbano fracçao c 1º andar es	25.925,01	21.064,11	0,00	0,00	0,00	0,00	0,00	324,06	5.184,96	324,06	25.925,01	20.740,05	0,00	-324,06	

Mapa síntese detalhado

Ano: 2013

Identificação dos bens a)			Património inicial b)		Acréscimos patrimoniais			Diminuições patrimoniais					Património final		Variação patrimonial	
Classificação geral			Bruto	Líquido	c) Aquisições	Grandes reparações e outros aumentos	Totais	e) Abates	f) Desvalorizações	Amortizações		Total	Bruto	Líquido	Bruto	Líquido
GH	Nº Invent.	Descrição do bem								exercício g)	acumuladas					
(1)	(2)	(3)	(4)	(5)	(6)	(8)	(9=6+8)	(10)	(11)	(12)	(13)	(14=10+11+12)	(15=4+9-10-11)	(16=15-13)	(17=15-4)	(18=16-5)
301 01	626	Predio urbano fraccao d 1º andar dtº	25.925,01	21.064,11	0,00	0,00	0,00	0,00	0,00	324,06	5.184,96	324,06	25.925,01	20.740,05	0,00	-324,06
301 01	627	Predio urbano fraccao e 2º andar es	25.925,01	21.064,11	0,00	0,00	0,00	0,00	0,00	324,06	5.184,96	324,06	25.925,01	20.740,05	0,00	-324,06
301 01	628	Predio urbano fraccao f 2º andar dtº	25.925,01	21.064,11	0,00	0,00	0,00	0,00	0,00	324,06	5.184,96	324,06	25.925,01	20.740,05	0,00	-324,06
301 01	629	Predio urbano fraccao g 3º andar esc	25.925,01	21.064,11	0,00	0,00	0,00	0,00	0,00	324,06	5.184,96	324,06	25.925,01	20.740,05	0,00	-324,06
301 01	630	Pred. urbano fraccao h 3º andar dtº c	25.925,01	21.064,11	0,00	0,00	0,00	0,00	0,00	324,06	5.184,96	324,06	25.925,01	20.740,05	0,00	-324,06
301 01	632	Predio urbano fraccao a r/c esqº des	31.110,02	25.276,82	0,00	0,00	0,00	0,00	0,00	388,88	6.222,08	388,88	31.110,02	24.887,94	0,00	-388,88
301 01	633	Predio urbano fraccao b r/c dtº destit	31.110,02	25.276,82	0,00	0,00	0,00	0,00	0,00	388,88	6.222,08	388,88	31.110,02	24.887,94	0,00	-388,88
301 01	634	Predio urbano fraccao c 1º andar esc	31.110,02	25.276,82	0,00	0,00	0,00	0,00	0,00	388,88	6.222,08	388,88	31.110,02	24.887,94	0,00	-388,88
301 01	635	Predio urbano fraccao d 1º andar dtº	31.110,02	25.276,82	0,00	0,00	0,00	0,00	0,00	388,88	6.222,08	388,88	31.110,02	24.887,94	0,00	-388,88
301 01	636	Predio urbano fraccao e 2º andar es	31.110,02	25.276,82	0,00	0,00	0,00	0,00	0,00	388,88	6.222,08	388,88	31.110,02	24.887,94	0,00	-388,88
301 01	637	Predio urbano fraccao f 2º andar dtº	31.110,02	25.276,82	0,00	0,00	0,00	0,00	0,00	388,88	6.222,08	388,88	31.110,02	24.887,94	0,00	-388,88
301 01	638	Pred. urbano fraccao g 3º andar esq	31.110,02	25.276,82	0,00	0,00	0,00	0,00	0,00	388,88	6.222,08	388,88	31.110,02	24.887,94	0,00	-388,88
301 01	639	Predio urbano fraccao h 3º andar dtº	31.110,02	25.276,82	0,00	0,00	0,00	0,00	0,00	388,88	6.222,08	388,88	31.110,02	24.887,94	0,00	-388,88
301 01	641	Predio urbano fraccao a r/c esqº des	25.925,01	21.064,11	0,00	0,00	0,00	0,00	0,00	324,06	5.184,96	324,06	25.925,01	20.740,05	0,00	-324,06
301 01	642	Predio urbano fraccao b r/c dtº destit	25.925,02	21.064,12	0,00	0,00	0,00	0,00	0,00	324,06	5.184,96	324,06	25.925,02	20.740,06	0,00	-324,06
301 01	643	Predio urbano fraccao c 1º andar es	25.925,01	21.064,11	0,00	0,00	0,00	0,00	0,00	324,06	5.184,96	324,06	25.925,01	20.740,05	0,00	-324,06
301 01	644	Predio urbano fraccao d 1º andar dtº	25.925,01	21.064,11	0,00	0,00	0,00	0,00	0,00	324,06	5.184,96	324,06	25.925,01	20.740,05	0,00	-324,06
301 01	645	Predio urbano fraccao e 2º esqº desi	25.925,01	21.064,11	0,00	0,00	0,00	0,00	0,00	324,06	5.184,96	324,06	25.925,01	20.740,05	0,00	-324,06
301 01	646	Predio urbano fraccao f 2º dtº destit	25.925,01	21.064,11	0,00	0,00	0,00	0,00	0,00	324,06	5.184,96	324,06	25.925,01	20.740,05	0,00	-324,06
301 01	647	Predio urbano fraccao g 3º esqº desti	25.925,01	21.064,11	0,00	0,00	0,00	0,00	0,00	324,06	5.184,96	324,06	25.925,01	20.740,05	0,00	-324,06
301 01	648	Pred. urbano fraccao h 3º andar dtº c	25.925,01	21.064,11	0,00	0,00	0,00	0,00	0,00	324,06	5.184,96	324,06	25.925,01	20.740,05	0,00	-324,06
301 01	650	Predio urbano fraccao a r/c esqº des	25.925,01	21.064,11	0,00	0,00	0,00	0,00	0,00	324,06	5.184,96	324,06	25.925,01	20.740,05	0,00	-324,06
301 01	651	Predio urbano fraccao b r/c dtº destit	25.925,01	21.064,11	0,00	0,00	0,00	0,00	0,00	324,06	5.184,96	324,06	25.925,01	20.740,05	0,00	-324,06
301 01	652	Predio urbano fraccao c 1º andar es	25.925,01	21.064,11	0,00	0,00	0,00	0,00	0,00	324,06	5.184,96	324,06	25.925,01	20.740,05	0,00	-324,06
301 01	653	Predio urbano fraccao 1º andar dtº d	25.925,01	21.064,11	0,00	0,00	0,00	0,00	0,00	324,06	5.184,96	324,06	25.925,01	20.740,05	0,00	-324,06
301 01	654	Predio urbano fraccao e 2º andaresqº	25.925,01	21.064,11	0,00	0,00	0,00	0,00	0,00	324,06	5.184,96	324,06	25.925,01	20.740,05	0,00	-324,06
301 01	655	Predio urbano fraccao f 2º andar dtº	25.925,01	21.064,11	0,00	0,00	0,00	0,00	0,00	324,06	5.184,96	324,06	25.925,01	20.740,05	0,00	-324,06
301 01	656	Predio urbano fraccao g 3º andar es	25.925,01	21.064,11	0,00	0,00	0,00	0,00	0,00	324,06	5.184,96	324,06	25.925,01	20.740,05	0,00	-324,06
301 01	657	Predio urbano fraccao h 3º andar dtº	25.925,01	21.064,11	0,00	0,00	0,00	0,00	0,00	324,06	5.184,96	324,06	25.925,01	20.740,05	0,00	-324,06
301 01	695	Predio urbano fraccao a r/c esqº des	25.925,02	21.064,12	0,00	0,00	0,00	0,00	0,00	324,06	5.184,96	324,06	25.925,02	20.740,06	0,00	-324,06
301 01	696	Predio urbano fraccao b r/c dtº destit	25.925,02	21.064,12	0,00	0,00	0,00	0,00	0,00	324,06	5.184,96	324,06	25.925,02	20.740,06	0,00	-324,06

Mapa síntese detalhado

Ano: 2013

Identificação dos bens a)			Património inicial b)		Acréscimos patrimoniais			Diminuições patrimoniais					Património final		Variação patrimonial		
Classificação geral			Bruto	Líquido	c)			Totais	e)	f)	Amortizações		Total	Bruto	Líquido	Bruto	Líquido
GH	Nº Invent.	Descrição do bem			Aquisições	Grandes reparações e outros aumentos					Abates	Desvalorizações					
(1)	(2)	(3)	(4)	(5)	(6)	(8)	(9=6+8)	(10)	(11)	(12)	(13)	(14=10+11+12)	(15=4+9-10-11)	(16=15-13)	(17=15-4)	(18=16-5)	
301 01 n/n	697	Predio urbano fraccao c 1ºandar esc	25.925,02	21.064,12	0,00	0,00	0,00	0,00	0,00	324,06	5.184,96	324,06	25.925,02	20.740,06	0,00	-324,06	
301 01 n/n	698	Predio urbano fraccao d 1º andar dtº	25.925,02	21.064,12	0,00	0,00	0,00	0,00	0,00	324,06	5.184,96	324,06	25.925,02	20.740,06	0,00	-324,06	
301 01 n/n	699	Predio urbano fraccao e 2ºandar esc	25.925,02	21.064,12	0,00	0,00	0,00	0,00	0,00	324,06	5.184,96	324,06	25.925,02	20.740,06	0,00	-324,06	
301 01 n/n	700	Predio urbano fraccao f 2º andar dtº	25.925,02	21.064,12	0,00	0,00	0,00	0,00	0,00	324,06	5.184,96	324,06	25.925,02	20.740,06	0,00	-324,06	
301 01 n/n	701	Predio urbano fraccao g 3º anmdar e	25.925,02	21.064,12	0,00	0,00	0,00	0,00	0,00	324,06	5.184,96	324,06	25.925,02	20.740,06	0,00	-324,06	
301 01 n/n	702	Predio urbano fraccao h 3º andar dtº	25.925,02	21.064,12	0,00	0,00	0,00	0,00	0,00	324,06	5.184,96	324,06	25.925,02	20.740,06	0,00	-324,06	
301 01 n/n	704	Predio urbano fraccao a r/c esqº des	41.480,03	33.702,53	0,00	0,00	0,00	0,00	0,00	518,50	8.296,00	518,50	41.480,03	33.184,03	0,00	-518,50	
301 01 n/n	705	Predio urbano fraccao b r/c dtº destit	41.480,03	33.702,53	0,00	0,00	0,00	0,00	0,00	518,50	8.296,00	518,50	41.480,03	33.184,03	0,00	-518,50	
301 01 n/n	706	Predio urbano fraccao c 1º esqº desti	41.480,03	33.702,53	0,00	0,00	0,00	0,00	0,00	518,50	8.296,00	518,50	41.480,03	33.184,03	0,00	-518,50	
301 01 n/n	707	Predio urbano fraccao d 1º dtº destir	41.480,03	33.702,53	0,00	0,00	0,00	0,00	0,00	518,50	8.296,00	518,50	41.480,03	33.184,03	0,00	-518,50	
301 01 n/n	708	Predio urbano fraccao e 2º esqº desti	41.480,03	33.702,53	0,00	0,00	0,00	0,00	0,00	518,50	8.296,00	518,50	41.480,03	33.184,03	0,00	-518,50	
301 01 n/n	709	Predio urbano fraccao f 2ºdtº destina	41.480,03	33.702,53	0,00	0,00	0,00	0,00	0,00	518,50	8.296,00	518,50	41.480,03	33.184,03	0,00	-518,50	
301 01 n/n	710	Predio urbano fraccao g 3ºesqº desti	41.480,03	33.702,53	0,00	0,00	0,00	0,00	0,00	518,50	8.296,00	518,50	41.480,03	33.184,03	0,00	-518,50	
301 01 n/n	711	Predio urbano fraccao h 3ºdtº destin.	41.480,03	33.702,53	0,00	0,00	0,00	0,00	0,00	518,50	8.296,00	518,50	41.480,03	33.184,03	0,00	-518,50	
301 01 o/n	713	Casa abarracada destinado a habita	38.616,00	33.306,30	0,00	0,00	0,00	0,00	0,00	482,70	5.792,40	482,70	38.616,00	32.823,60	0,00	-482,70	
301 02 n/n	715	Escola primária da Malveira da Serr	103.890,00	97.396,85	0,00	0,00	0,00	0,00	0,00	1.298,63	7.791,78	1.298,63	103.890,00	96.098,22	0,00	-1.298,63	
301 01 o/n	717	Predio composto por 2 pisos habitac	57.952,00	49.259,20	0,00	0,00	0,00	0,00	0,00	724,40	9.417,20	724,40	57.952,00	48.534,80	0,00	-724,40	
401 02 n/n	719	Casa baixa destinada a creche	224.000,00	193.200,00	0,00	0,00	0,00	0,00	0,00	2.800,00	33.600,00	2.800,00	224.000,00	190.400,00	0,00	-2.800,00	
301 01 o/n	721	Predio destinado a habitação	415.125,00	306.154,74	0,00	0,00	0,00	0,00	0,00	5.189,06	114.159,32	5.189,06	415.125,00	300.965,68	0,00	-5.189,06	
301 01 o/n	723	Predio destinado a habitação	65.850,00	48.564,27	0,00	0,00	0,00	0,00	0,00	823,13	18.108,86	823,13	65.850,00	47.741,14	0,00	-823,13	
301 02 n/n	727	Escola Profissional de Teatro de Cas	205.000,00	192.187,50	0,00	0,00	0,00	0,00	0,00	2.562,50	15.375,00	2.562,50	205.000,00	189.625,00	0,00	-2.562,50	
401 02 n/n	729	Edificio urbano destinado a escola p	352.106,17	259.678,24	0,00	0,00	0,00	0,00	0,00	4.401,33	96.829,26	4.401,33	352.106,17	255.276,91	0,00	-4.401,33	
301 02 o/n	732	Edifícios em estrutura metalica c/des	250.000,00	137.500,00	0,00	0,00	0,00	0,00	0,00	12.500,00	125.000,00	12.500,00	250.000,00	125.000,00	0,00	-12.500,00	
301 01 o/n	736	Predio urbano destinado a habitaçac	50.000,00	44.375,00	0,00	0,00	0,00	0,00	0,00	625,00	6.250,00	625,00	50.000,00	43.750,00	0,00	-625,00	
301 02 o/n	738	Predio urbano	237.500,00	214.735,55	0,00	0,00	0,00	0,00	0,00	1.650,63	24.415,08	1.650,63	237.500,00	213.084,92	0,00	-1.650,63	
301 01 n/n	739	Edificio destinado a habitação	50.000,00	44.375,00	0,00	0,00	0,00	0,00	0,00	625,00	6.250,00	625,00	50.000,00	43.750,00	0,00	-625,00	
301 01 n/n	741	Edificio destinado a habitação	50.000,00	44.375,00	0,00	0,00	0,00	0,00	0,00	625,00	6.250,00	625,00	50.000,00	43.750,00	0,00	-625,00	
301 02 n/n	743	Predio urbano composto por cave e	18.704,92	16.133,01	0,00	0,00	0,00	0,00	0,00	233,81	2.805,72	233,81	18.704,92	15.899,20	0,00	-233,81	
301 01 n/n	745	Edificio destinado a habitação	30.000,00	24.000,00	0,00	0,00	0,00	0,00	0,00	375,00	6.375,00	375,00	30.000,00	23.625,00	0,00	-375,00	
301 01 o/n	747	Edificio destinado a habitacao	50.000,00	44.375,00	0,00	0,00	0,00	0,00	0,00	625,00	6.250,00	625,00	50.000,00	43.750,00	0,00	-625,00	
301 01 n/n	749	Edificio destinado a habitacao	50.000,00	42.500,00	0,00	0,00	0,00	0,00	0,00	625,00	8.125,00	625,00	50.000,00	41.875,00	0,00	-625,00	

Mapa síntese detalhado

Ano: 2013

Identificação dos bens a)			Património inicial b)		Acréscimos patrimoniais			Diminuições patrimoniais					Património final		Variação patrimonial		
Classificação geral			Bruto	Líquido	c)			Totais	Abates	f) Desvalorizações	Amortizações		Total	Bruto	Líquido	Bruto	Líquido
GH	Nº Invent.	Descrição do bem			Aquisições	Grandes reparações e outros aumentos					exercício g)	acumuladas					
(1)	(2)	(3)	(4)	(5)	(6)	(8)	(9=6+8)	(10)	(11)	(12)	(13)	(14=10+11+12)	(15=4+9-10-11)	(16=15-13)	(17=15-4)	(18=16-5)	
401 02 n/n	751	Edifício destinado a centro de dia	40.000,00	35.000,00	0,00	0,00	0,00	0,00	0,00	500,00	5.500,00	500,00	40.000,00	34.500,00	0,00	-500,00	
301 02 o/n	753	Fracção a destino a parque de estac	0,00	0,00	0,00	0,00	0,00	0,00	0,00	0,00	0,00	0,00	0,00	0,00	0,00	0,00	
301 02 n/n	754	Fracção GY - sub-cave destinada a l	6.759,80	4.900,80	0,00	0,00	0,00	0,00	0,00	84,50	1.943,50	84,50	6.759,80	4.816,30	0,00	-84,50	
301 01 n/n	755	Habitacao per	500.000,00	443.750,00	0,00	0,00	0,00	0,00	0,00	6.250,00	62.500,00	6.250,00	500.000,00	437.500,00	0,00	-6.250,00	
301 02 n/n	757	Prédio destinado a escola primária	33.619,13	10.505,93	0,00	0,00	0,00	0,00	0,00	420,24	23.533,44	420,24	33.619,13	10.085,69	0,00	-420,24	
301 02 n/n	759	Predio urbano destinado aos servicc	0,00	0,00	0,00	0,00	0,00	0,00	0,00	0,00	0,00	0,00	0,00	0,00	0,00	0,00	
301 02 n/n	763	Casa baixa destinada a creche e jar	256,93	122,11	0,00	0,00	0,00	0,00	0,00	3,21	138,03	3,21	256,93	118,90	0,00	-3,21	
301 01 n/n	765	Fracção T - 3º Esqº, Corpo J, destini	4.736,08	3.788,88	0,00	0,00	0,00	0,00	0,00	59,20	1.006,40	59,20	4.736,08	3.729,68	0,00	-59,20	
301 02 n/n	766	Predio urbano destinado a instalaco	0,00	0,00	0,00	0,00	0,00	0,00	0,00	0,00	0,00	0,00	0,00	0,00	0,00	0,00	
301 02 n/n	768	Fraccao b - predio urbano	0,00	0,00	0,00	0,00	0,00	0,00	0,00	0,00	0,00	0,00	0,00	0,00	0,00	0,00	
301 01 n/n	769	Bloco D - Fracção E - 2º Esq. destini	8.408,98	6.727,22	0,00	0,00	0,00	0,00	0,00	105,11	1.786,87	105,11	8.408,98	6.622,11	0,00	-105,11	
301 01 n/n	772	Fracção E - 2º Dtº, destinada a habit	9.775,94	7.820,74	0,00	0,00	0,00	0,00	0,00	122,20	2.077,40	122,20	9.775,94	7.698,54	0,00	-122,20	
301 01 n/n	773	Fracção M - 1º Dtº, corpo central, de	4.736,08	3.788,88	0,00	0,00	0,00	0,00	0,00	59,20	1.006,40	59,20	4.736,08	3.729,68	0,00	-59,20	
301 01 n/n	776	Fracção J - 2º Dtº, corpo H, destinad	4.736,08	3.788,88	0,00	0,00	0,00	0,00	0,00	59,20	1.006,40	59,20	4.736,08	3.729,68	0,00	-59,20	
301 01 n/n	782	Predio urbano destinado a habitacac	0,00	0,00	0,00	0,00	0,00	0,00	0,00	0,00	0,00	0,00	0,00	0,00	0,00	0,00	
301 01 n/n	784	Edifício com dois pavimentos, com p	20.000,00	0,00	0,00	0,00	0,00	0,00	0,00	0,00	20.000,00	0,00	20.000,00	0,00	0,00	0,00	
301 02 o/n	786	Fracção A - piso 0, cave do lote J1 d	34.574,75	0,00	0,00	0,00	0,00	0,00	0,00	0,00	34.574,75	0,00	34.574,75	0,00	0,00	0,00	
301 02 n/n	787	Fracção A - piso 0, cave do lote J2/3	32.358,42	25.886,74	0,00	0,00	0,00	0,00	0,00	404,48	6.876,16	404,48	32.358,42	25.482,26	0,00	-404,48	
301 02 n/n	800	Edifício destinado a instalações mun	2.631.804,99	2.006.751,35	0,00	0,00	0,00	0,00	0,00	32.897,56	657.951,20	32.897,56	2.631.804,99	1.973.853,79	0,00	-32.897,56	
401 02 n/n	817	Edifício destinado a escola	209.502,00	183.314,20	0,00	0,00	0,00	209.502,00	0,00	26.187,80	0,00	235.689,80	0,00	0,00	-209.502,00	-183.314,20	
301 02 o/n	819	Casa apalacada com torre de canatr	1.352.625,00	1.183.546,90	0,00	0,00	0,00	0,00	0,00	16.907,81	185.985,91	16.907,81	1.352.625,00	1.166.639,09	0,00	-16.907,81	
301 02 o/n	821	Armazem com 2 sanitarios	0,00	0,00	0,00	0,00	0,00	0,00	0,00	0,00	0,00	0,00	0,00	0,00	0,00	0,00	
301 01 n/n	838	Edifício destinado a habitacao	0,00	0,00	0,00	0,00	0,00	0,00	0,00	0,00	0,00	0,00	0,00	0,00	0,00	0,00	
301 01 n/n	839	Fracção E - 1º B destinada a habitaç	6.109,03	4.887,27	0,00	0,00	0,00	0,00	0,00	76,36	1.298,12	76,36	6.109,03	4.810,91	0,00	-76,36	
301 01 n/n	840	Fracção F - 2º Esqº, destinada a hat	9.221,53	7.377,21	0,00	0,00	0,00	0,00	0,00	115,27	1.959,59	115,27	9.221,53	7.261,94	0,00	-115,27	
301 02 n/n	848	Edifício - fraccao cbq destinada a ins	97.500,00	85.312,50	0,00	0,00	0,00	0,00	0,00	1.218,75	13.406,25	1.218,75	97.500,00	84.093,75	0,00	-1.218,75	
301 02 n/n	849	Edifício - fraccao dca do lote b destir	20.000,00	0,00	0,00	0,00	0,00	0,00	0,00	0,00	20.000,00	0,00	20.000,00	0,00	0,00	0,00	
301 02 o/n	850	Construcao em alvenaria destinada a	0,00	0,00	0,00	0,00	0,00	0,00	0,00	0,00	0,00	0,00	0,00	0,00	0,00	0,00	
301 01 o/n	851	Predio urbano destinado a habitacac	0,00	0,00	0,00	0,00	0,00	0,00	0,00	0,00	0,00	0,00	0,00	0,00	0,00	0,00	
301 01 o/n	852	Predio destinado a habitacao	200.000,00	170.000,00	0,00	0,00	0,00	0,00	0,00	2.500,00	32.500,00	2.500,00	200.000,00	167.500,00	0,00	-2.500,00	
301 02 n/n	853	Fraccao al destinada as instalacoes	30.000,00	25.500,00	0,00	0,00	0,00	0,00	0,00	375,00	4.875,00	375,00	30.000,00	25.125,00	0,00	-375,00	

Mapa síntese detalhado

Ano: 2013

Identificação dos bens a)			Património inicial b)		Acréscimos patrimoniais			Diminuições patrimoniais					Património final		Variação patrimonial		
Classificação geral			Bruto	Líquido	c) Aquisições	Grandes reparações e outros aumentos	Totais	e) Abates	f) Desvalorizações	Amortizações			Total	Bruto	Líquido	Bruto	Líquido
GH	Nº Invent.	Descrição do bem								exercício g)	acumuladas	(12)					
(1)	(2)	(3)	(4)	(5)	(6)	(8)	(9=6+8)	(10)	(11)	(12)	(13)	(14=10+11+12)	(15=4+9-10-11)	(16=15-13)	(17=15-4)	(18=16-5)	
301 01 000	854	Quinta do barao ou quinta da vinha c	50.000,00	5.000,00	0,00	0,00	0,00	0,00	0,00	5.000,00	50.000,00	5.000,00	50.000,00	0,00	0,00	-5.000,00	
301 02 000	855	Quinta de s.miguel das encostas des	0,00	0,00	0,00	0,00	0,00	0,00	0,00	0,00	0,00	0,00	0,00	0,00	0,00	0,00	
301 02 000	856	Fracção B - Loja 005 composta por c	462.407,04	392.106,14	0,00	0,00	0,00	0,00	0,00	6.250,00	76.550,90	6.250,00	462.407,04	385.856,14	0,00	-6.250,00	
301 02 000	857	Edifício destinado a hangar e oficina	72.174,66	0,00	0,00	0,00	0,00	0,00	0,00	0,00	72.174,66	0,00	72.174,66	0,00	0,00	0,00	
301 02 000	859	Edifício destinado a hangar	54.504,61	0,00	0,00	0,00	0,00	0,00	0,00	0,00	54.504,61	0,00	54.504,61	0,00	0,00	0,00	
301 02 000	861	Edifício destinado a hangar	0,00	0,00	0,00	0,00	0,00	0,00	0,00	0,00	0,00	0,00	0,00	0,00	0,00	0,00	
301 02 000	867	Edifício destinado a sede da assoc. r	0,00	0,00	0,00	0,00	0,00	0,00	0,00	0,00	0,00	0,00	0,00	0,00	0,00	0,00	
301 01 000	869	Predio composto por 1 piso destinad	25.000,00	21.250,00	0,00	0,00	0,00	0,00	0,00	312,50	4.062,50	312,50	25.000,00	20.937,50	0,00	-312,50	
301 01 000	873	Predio com 4 pavimentos	0,00	0,00	0,00	0,00	0,00	0,00	0,00	0,00	0,00	0,00	0,00	0,00	0,00	0,00	
301 01 000	875	Predio com 4 pisos	0,00	0,00	0,00	0,00	0,00	0,00	0,00	0,00	0,00	0,00	0,00	0,00	0,00	0,00	
301 01 000	877	Edifício - moradia destinado a habita	0,00	0,00	0,00	0,00	0,00	0,00	0,00	0,00	0,00	0,00	0,00	0,00	0,00	0,00	
301 02 000	879	Edifício destinado a restaurante (anc	0,00	0,00	0,00	0,00	0,00	0,00	0,00	0,00	0,00	0,00	0,00	0,00	0,00	0,00	
301 01 000	881	Fracção designada por letra a	0,00	0,00	0,00	0,00	0,00	0,00	0,00	0,00	0,00	0,00	0,00	0,00	0,00	0,00	
301 01 000	882	Edifício destinado a habitação	0,00	0,00	0,00	0,00	0,00	0,00	0,00	0,00	0,00	0,00	0,00	0,00	0,00	0,00	
301 08 01	884	Casa de acesso as grutas de alvide	100.000,00	10.000,00	0,00	0,00	0,00	0,00	0,00	10.000,00	100.000,00	10.000,00	100.000,00	0,00	0,00	-10.000,00	
301 02 000	886	Predio urbano destinado a instal. sei	962.640,00	842.310,00	0,00	0,00	0,00	0,00	0,00	12.033,00	132.363,00	12.033,00	962.640,00	830.277,00	0,00	-12.033,00	
301 02 000	891	Edifício c/ 5 andares destinado a ins	0,00	0,00	0,00	0,00	0,00	0,00	0,00	0,00	0,00	0,00	0,00	0,00	0,00	0,00	
301 02 000	893	Fraccao a-1º piso (garagem) destina	0,00	0,00	0,00	0,00	0,00	0,00	0,00	0,00	0,00	0,00	0,00	0,00	0,00	0,00	
301 01 000	894	Predio destinado a habitação	36.450,00	26.881,77	0,00	0,00	0,00	0,00	0,00	455,63	10.023,86	455,63	36.450,00	26.426,14	0,00	-455,63	
301 01 000	896	Fraccao a destinada a habitação	31.110,02	25.276,82	0,00	0,00	0,00	0,00	0,00	388,88	6.222,08	388,88	31.110,02	24.887,94	0,00	-388,88	
301 01 000	897	Fraccao b destinada a habitação	31.110,02	25.276,82	0,00	0,00	0,00	0,00	0,00	388,88	6.222,08	388,88	31.110,02	24.887,94	0,00	-388,88	
301 01 000	898	Fraccao c destinado a habitação	31.110,02	25.276,82	0,00	0,00	0,00	0,00	0,00	388,88	6.222,08	388,88	31.110,02	24.887,94	0,00	-388,88	
301 01 000	899	Fraccao d destinada a habitação	31.110,02	25.276,82	0,00	0,00	0,00	0,00	0,00	388,88	6.222,08	388,88	31.110,02	24.887,94	0,00	-388,88	
301 01 000	900	Fraccao e destinada a habitação	31.110,02	25.276,82	0,00	0,00	0,00	0,00	0,00	388,88	6.222,08	388,88	31.110,02	24.887,94	0,00	-388,88	
301 01 000	901	Fraccao f destinada a habitação	31.110,02	25.276,82	0,00	0,00	0,00	0,00	0,00	388,88	6.222,08	388,88	31.110,02	24.887,94	0,00	-388,88	
301 01 000	902	Fraccao g destinada a habitação	31.110,02	25.276,82	0,00	0,00	0,00	0,00	0,00	388,88	6.222,08	388,88	31.110,02	24.887,94	0,00	-388,88	
301 01 000	903	Fraccao h destinada a habitação	31.110,02	25.276,82	0,00	0,00	0,00	0,00	0,00	388,88	6.222,08	388,88	31.110,02	24.887,94	0,00	-388,88	
301 02 000	905	Predio urbano destinado a loja	8.750,00	7.546,82	0,00	0,00	0,00	0,00	0,00	109,38	1.312,56	109,38	8.750,00	7.437,44	0,00	-109,38	
401 02 000	929	Edifício destinado a escola e cantina	0,00	0,00	0,00	0,00	0,00	0,00	0,00	0,00	0,00	0,00	0,00	0,00	0,00	0,00	
401 02 000	933	Edifício destinado a escola primaria	161.200,00	141.050,00	0,00	0,00	0,00	0,00	0,00	2.015,00	22.165,00	2.015,00	161.200,00	139.035,00	0,00	-2.015,00	
401 02 000	935	Creche lavandaria com zona de recr	1.000.000,00	0,00	0,00	0,00	0,00	0,00	0,00	0,00	1.000.000,00	0,00	1.000.000,00	0,00	0,00	0,00	

Mapa síntese detalhado

Ano: 2013

Identificação dos bens a)			Património inicial b)		Acréscimos patrimoniais			Diminuições patrimoniais					Património final		Variação patrimonial		
Classificação geral			Bruto	Líquido	c) Aquisições	Grandes reparações e outros aumentos	Totais	e) Abates	f) Desvalorizações	Amortizações		Total	Bruto	Líquido	Bruto	Líquido	
GH	Nº Invent.	Descrição do bem								exercício g)	acumuladas						(12)
(1)	(2)	(3)	(4)	(5)	(6)	(8)	(9=6+8)	(10)	(11)	(12)	(13)	(14=10+11+12)	(15=4+9-10-11)	(16=15-13)	(17=15-4)	(18=16-5)	
301 02 n/n	937	Edifício destinado a serviços publico	0,00	0,00	0,00	0,00	0,00	0,00	0,00	0,00	0,00	0,00	0,00	0,00	0,00	0,00	0,00
401 02 n/n	939	Predio destinado a habitacao (no loc	50.000,00	0,00	0,00	0,00	0,00	0,00	0,00	0,00	50.000,00	0,00	50.000,00	0,00	0,00	0,00	0,00
401 02 o/n	941	Predio destinado a mercado	92.000,00	78.200,00	0,00	0,00	0,00	0,00	0,00	1.150,00	14.950,00	1.150,00	92.000,00	77.050,00	0,00	-1.150,00	0,00
301 02 o/n	945	Edifício dest.a instal.sociais p/soc.re	249.399,00	218.224,10	0,00	0,00	0,00	0,00	0,00	3.117,49	34.292,39	3.117,49	249.399,00	215.106,61	0,00	-3.117,49	0,00
401 02 n/n	953	Edifício de 2 pisos destinado a escol	72.000,00	63.000,00	0,00	0,00	0,00	0,00	0,00	900,00	9.900,00	900,00	72.000,00	62.100,00	0,00	-900,00	0,00
401 02 n/n	955	Predio urbano destinado a escola pr	87.400,00	76.475,00	0,00	0,00	0,00	0,00	0,00	1.092,50	12.017,50	1.092,50	87.400,00	75.382,50	0,00	-1.092,50	0,00
301 02 n/n	959	Conjunto de edificios destinados a a	163.884,33	124.961,88	0,00	0,00	0,00	0,00	0,00	2.048,55	40.971,00	2.048,55	163.884,33	122.913,33	0,00	-2.048,55	0,00
401 02 n/n	961	Predio urbano destinado a escola pr	95.800,00	83.825,00	0,00	0,00	0,00	0,00	0,00	1.197,50	13.172,50	1.197,50	95.800,00	82.627,50	0,00	-1.197,50	0,00
401 02 n/n	965	Edifício destinado a escola primaria	206.680,00	180.845,00	0,00	0,00	0,00	0,00	0,00	2.583,50	28.418,50	2.583,50	206.680,00	178.261,50	0,00	-2.583,50	0,00
301 01 o/n	974	Predio destinado a habitação	175.200,00	148.920,00	0,00	0,00	0,00	0,00	0,00	2.190,00	28.470,00	2.190,00	175.200,00	146.730,00	0,00	-2.190,00	0,00
301 01 o/n	985	Edificação destinada a habitação	176.400,00	149.940,00	0,00	0,00	0,00	0,00	0,00	2.205,00	28.665,00	2.205,00	176.400,00	147.735,00	0,00	-2.205,00	0,00
401 02 n/n	998	Predio destinado a escola oficial	169.500,00	125.006,25	0,00	0,00	0,00	0,00	0,00	2.118,75	46.612,50	2.118,75	169.500,00	122.887,50	0,00	-2.118,75	0,00
401 02 n/n	1002	Dois edificios destinados a ATL	64.843,73	55.117,13	0,00	0,00	0,00	0,00	0,00	810,55	10.537,15	810,55	64.843,73	54.306,58	0,00	-810,55	0,00
301 02 o/n	1004	Predio urbano destinado ao posto c	0,00	0,00	0,00	0,00	0,00	0,00	0,00	0,00	0,00	0,00	0,00	0,00	0,00	0,00	0,00
401 02 n/n	1005	Predio destinado a escola básica 1º	386.100,00	323.358,75	0,00	0,00	0,00	0,00	0,00	4.826,25	67.567,50	4.826,25	386.100,00	318.532,50	0,00	-4.826,25	0,00
301 02 o/n	1009	Fracção a e	42.312,50	31.205,39	0,00	0,00	0,00	0,00	0,00	528,91	11.636,02	528,91	42.312,50	30.676,48	0,00	-528,91	0,00
301 02 o/n	1018	Edificacao destinado a reservatorio c	0,00	0,00	0,00	0,00	0,00	0,00	0,00	0,00	0,00	0,00	0,00	0,00	0,00	0,00	0,00
301 02 o/n	1019	Casa baixa destinada a estacao elev	0,00	0,00	0,00	0,00	0,00	0,00	0,00	0,00	0,00	0,00	0,00	0,00	0,00	0,00	0,00
301 02 o/n	1020	Predio urbano destinado a estacao e	0,00	0,00	0,00	0,00	0,00	0,00	0,00	0,00	0,00	0,00	0,00	0,00	0,00	0,00	0,00
301 02 o/n	1021	Loja destinada a posto de atendimer	100.000,00	0,00	0,00	0,00	0,00	0,00	0,00	0,00	100.000,00	0,00	100.000,00	0,00	0,00	0,00	0,00
301 02 n/n	1022	Fracção A - cave destinada a habitaç	12.185,79	8.834,75	0,00	0,00	0,00	0,00	0,00	152,32	3.503,36	152,32	12.185,79	8.682,43	0,00	-152,32	0,00
301 02 o/n	1023	Barracão destinado a armazém	165.120,00	140.352,00	0,00	0,00	0,00	0,00	0,00	2.064,00	26.832,00	2.064,00	165.120,00	138.288,00	0,00	-2.064,00	0,00
301 02 o/n	1025	Edifício destinado a pousada	371.000,00	0,00	0,00	0,00	0,00	371.000,00	0,00	371.000,00	0,00	742.000,00	0,00	0,00	-371.000,00	0,00	0,00
301 02 o/n	1027	Loja desiganda por o	0,00	0,00	0,00	0,00	0,00	0,00	0,00	0,00	0,00	0,00	0,00	0,00	0,00	0,00	0,00
301 02 o/n	1028	Loja desiganda por l	0,00	0,00	0,00	0,00	0,00	0,00	0,00	0,00	0,00	0,00	0,00	0,00	0,00	0,00	0,00
301 02 o/n	1029	Loja deignada por k	0,00	0,00	0,00	0,00	0,00	0,00	0,00	0,00	0,00	0,00	0,00	0,00	0,00	0,00	0,00
301 02 o/n	1039	Loja destinada por p	8.750,00	7.546,82	0,00	0,00	0,00	0,00	0,00	109,38	1.312,56	109,38	8.750,00	7.437,44	0,00	-109,38	0,00
301 02 o/n	1041	Predio urbano c/ destino a loja	8.750,00	7.546,82	0,00	0,00	0,00	0,00	0,00	109,38	1.312,56	109,38	8.750,00	7.437,44	0,00	-109,38	0,00
401 02 n/n	1084	Predio destinado a escola	0,00	0,00	0,00	0,00	0,00	0,00	0,00	0,00	0,00	0,00	0,00	0,00	0,00	0,00	0,00
301 01 n/n	1164	Predio urbano destinado a habitaçã	64.194,00	55.367,27	0,00	0,00	0,00	0,00	0,00	802,43	9.629,16	802,43	64.194,00	54.564,84	0,00	-802,43	0,00
301 01 n/n	1165	Predio urbano destinado a habitaçã	64.194,00	55.367,27	0,00	0,00	0,00	0,00	0,00	802,43	9.629,16	802,43	64.194,00	54.564,84	0,00	-802,43	0,00

Mapa síntese detalhado

Ano: 2013

Identificação dos bens a)			Património inicial b)		Acréscimos patrimoniais			Diminuições patrimoniais					Património final		Variação patrimonial	
Classificação geral			Bruto	Líquido	c) Aquisições	Grandes reparações e outros aumentos	Totais	e) Abates	f) Desvalorizações	Amortizações		Total	Bruto	Líquido	Bruto	Líquido
GH	Nº Invent.	Descrição do bem								exercício g)	acumuladas					
(1)	(2)	(3)	(4)	(5)	(6)	(8)	(9=6+8)	(10)	(11)	(12)	(13)	(14=10+11+12)	(15=4+9-10-11)	(16=15-13)	(17=15-4)	(18=16-5)
301 01	1166	Predio urbano destinado a habitaçã	64.194,00	55.367,27	0,00	0,00	0,00	0,00	0,00	802,43	9.629,16	802,43	64.194,00	54.564,84	0,00	-802,43
301 01	1167	Predio urbano destinado a habitacac	64.194,00	55.367,27	0,00	0,00	0,00	0,00	0,00	802,43	9.629,16	802,43	64.194,00	54.564,84	0,00	-802,43
301 01	1168	Predio urbano destinado a habitacac	64.194,00	55.367,27	0,00	0,00	0,00	0,00	0,00	802,43	9.629,16	802,43	64.194,00	54.564,84	0,00	-802,43
301 01	1169	Predio urbano destinado a habitacac	64.194,00	55.367,27	0,00	0,00	0,00	0,00	0,00	802,43	9.629,16	802,43	64.194,00	54.564,84	0,00	-802,43
301 01	1170	Predio urbano destinado a habitaçã	64.194,00	55.367,27	0,00	0,00	0,00	0,00	0,00	802,43	9.629,16	802,43	64.194,00	54.564,84	0,00	-802,43
301 01	1171	Predio urbano destinado a habitaçã	64.194,00	55.367,27	0,00	0,00	0,00	0,00	0,00	802,43	9.629,16	802,43	64.194,00	54.564,84	0,00	-802,43
301 01	1173	Fracção A - R/C A do bloco 1 na Cru.	19.117,99	14.338,59	0,00	0,00	0,00	0,00	0,00	238,97	5.018,37	238,97	19.117,99	14.099,62	0,00	-238,97
301 01	1174	Fracção C - R/C C do bloco 1 na Cru.	19.117,99	14.338,59	0,00	0,00	0,00	0,00	0,00	238,97	5.018,37	238,97	19.117,99	14.099,62	0,00	-238,97
301 01	1175	Fracção H - 1º D do lote 1 na Cruz d	19.117,99	14.338,59	0,00	0,00	0,00	0,00	0,00	238,97	5.018,37	238,97	19.117,99	14.099,62	0,00	-238,97
301 01	1176	Fracção I - 2º A do bloco 1 na Cruz c	19.117,99	14.338,59	0,00	0,00	0,00	0,00	0,00	238,97	5.018,37	238,97	19.117,99	14.099,62	0,00	-238,97
301 01	1177	Fracção J - 2º B do bloco 1 na Cruz	19.117,99	14.338,59	0,00	0,00	0,00	0,00	0,00	238,97	5.018,37	238,97	19.117,99	14.099,62	0,00	-238,97
301 01	1178	Fracção L - 2º C do bloco 1 na Cruz	19.117,99	14.338,59	0,00	0,00	0,00	0,00	0,00	238,97	5.018,37	238,97	19.117,99	14.099,62	0,00	-238,97
301 01	1179	Fracção O - 3º B do bloco 1 na Cruz	19.117,99	14.338,59	0,00	0,00	0,00	0,00	0,00	238,97	5.018,37	238,97	19.117,99	14.099,62	0,00	-238,97
301 01	1180	Fracção P - 3º C do bloco 1 na Cruz	19.117,99	14.338,59	0,00	0,00	0,00	0,00	0,00	238,97	5.018,37	238,97	19.117,99	14.099,62	0,00	-238,97
301 01	1181	Fracção S - 4º B do bloco 1 na Cruz	19.117,99	14.338,59	0,00	0,00	0,00	0,00	0,00	238,97	5.018,37	238,97	19.117,99	14.099,62	0,00	-238,97
301 01	1182	Fracção T - 4º C do bloco 1 na Cruz	19.117,99	14.338,59	0,00	0,00	0,00	0,00	0,00	238,97	5.018,37	238,97	19.117,99	14.099,62	0,00	-238,97
301 01	1183	Fracção U - 4º D do bloco 1 na Cruz	19.117,99	14.338,59	0,00	0,00	0,00	0,00	0,00	238,97	5.018,37	238,97	19.117,99	14.099,62	0,00	-238,97
301 01	1185	Predio urbano destinado a habitaçã	67.660,00	58.356,75	0,00	0,00	0,00	0,00	0,00	845,75	10.149,00	845,75	67.660,00	57.511,00	0,00	-845,75
301 01	1186	Predio urbano destinado a habitaçã	51.970,00	44.824,07	0,00	0,00	0,00	0,00	0,00	649,63	7.795,56	649,63	51.970,00	44.174,44	0,00	-649,63
301 01	1187	Predio urbano destinado a habitacac	67.660,00	58.356,75	0,00	0,00	0,00	0,00	0,00	845,75	10.149,00	845,75	67.660,00	57.511,00	0,00	-845,75
301 01	1188	Predio urbano destinado a habitacac	51.970,00	44.824,07	0,00	0,00	0,00	0,00	0,00	649,63	7.795,56	649,63	51.970,00	44.174,44	0,00	-649,63
301 01	1189	Predio urbano destinado a habitaçã	67.660,00	58.356,75	0,00	0,00	0,00	0,00	0,00	845,75	10.149,00	845,75	67.660,00	57.511,00	0,00	-845,75
301 01	1190	Predio urbano destinado a habitacac	51.970,00	46.699,07	0,00	0,00	0,00	0,00	0,00	24,63	5.295,56	24,63	51.970,00	46.674,44	0,00	-24,63
301 01	1191	Prédio urbano destinado a habitacac	67.660,00	60.231,75	0,00	0,00	0,00	0,00	0,00	220,75	7.649,00	220,75	67.660,00	60.011,00	0,00	-220,75
301 01	1192	Prédio urbano destinado a habitaçã	51.970,00	46.699,07	0,00	0,00	0,00	0,00	0,00	24,63	5.295,56	24,63	51.970,00	46.674,44	0,00	-24,63
301 01	1194	Predio urbano fraccão a-r/c esqº - bl	50.000,00	0,00	0,00	0,00	0,00	0,00	0,00	0,00	50.000,00	0,00	50.000,00	0,00	0,00	0,00
301 01	1195	Predio urbano fraccão b-r/c dtº - bloc	50.000,00	0,00	0,00	0,00	0,00	0,00	0,00	0,00	50.000,00	0,00	50.000,00	0,00	0,00	0,00
301 01	1196	Predio urbano fraccão c-1º esqº - blc	50.000,00	0,00	0,00	0,00	0,00	0,00	0,00	0,00	50.000,00	0,00	50.000,00	0,00	0,00	0,00
301 01	1197	Predio urbano fraccão d-1º dtº - bloc	50.000,00	0,00	0,00	0,00	0,00	0,00	0,00	0,00	50.000,00	0,00	50.000,00	0,00	0,00	0,00
301 01	1198	Predio urbano fraccão e-2º esqº - blc	50.000,00	0,00	0,00	0,00	0,00	0,00	0,00	0,00	50.000,00	0,00	50.000,00	0,00	0,00	0,00
301 01	1199	Predio urbano fraccão f-2º dtº - bloc	50.000,00	0,00	0,00	0,00	0,00	0,00	0,00	0,00	50.000,00	0,00	50.000,00	0,00	0,00	0,00

Mapa síntese detalhado

Ano: 2013

Identificação dos bens a)			Património inicial b)		Acréscimos patrimoniais			Diminuições patrimoniais					Património final		Variação patrimonial		
Classificação geral			Bruto	Líquido	c)			Totais	e)	f)	Amortizações		Total	Bruto	Líquido	Bruto	Líquido
GH	Nº Invent.	Descrição do bem			Aquisições	Grandes reparações e outros aumentos					Abates	Desvalorizações					
(1)	(2)	(3)	(4)	(5)	(6)	(8)	(9=6+8)	(10)	(11)	(12)	(13)	(14=10+11+12)	(15=4+9-10-11)	(16=15-13)	(17=15-4)	(18=16-5)	
301 01	1200	Predio urbano fraccao g-3º eqº - bl	50.000,00	0,00	0,00	0,00	0,00	0,00	0,00	0,00	50.000,00	0,00	50.000,00	0,00	0,00	0,00	
301 01	1201	Predio urbano fraccao h-3º dtº - bloc	50.000,00	0,00	0,00	0,00	0,00	0,00	0,00	0,00	50.000,00	0,00	50.000,00	0,00	0,00	0,00	
301 01	1203	Predio urbano fraccao a-r/c eqsqº - bl	50.000,00	0,00	0,00	0,00	0,00	0,00	0,00	0,00	50.000,00	0,00	50.000,00	0,00	0,00	0,00	
301 01	1204	Predio urbano fraccao b-r/c dtº - bloc	50.000,00	0,00	0,00	0,00	0,00	0,00	0,00	0,00	50.000,00	0,00	50.000,00	0,00	0,00	0,00	
301 01	1205	Predio urbano fraccao c-1º eqsqº - blc	50.000,00	0,00	0,00	0,00	0,00	0,00	0,00	0,00	50.000,00	0,00	50.000,00	0,00	0,00	0,00	
301 01	1206	Predio urbano fraccao d-1º dtº - bloc	50.000,00	0,00	0,00	0,00	0,00	0,00	0,00	0,00	50.000,00	0,00	50.000,00	0,00	0,00	0,00	
301 01	1207	Predio urbano fraccao e-2º eqsqº - blc	50.000,00	0,00	0,00	0,00	0,00	0,00	0,00	0,00	50.000,00	0,00	50.000,00	0,00	0,00	0,00	
301 01	1208	Predio urbano fraccao f-2º dtº - bloc	50.000,00	0,00	0,00	0,00	0,00	0,00	0,00	0,00	50.000,00	0,00	50.000,00	0,00	0,00	0,00	
301 01	1209	Predio urbano fraccao g-3º eqsqº - blc	50.000,00	0,00	0,00	0,00	0,00	0,00	0,00	0,00	50.000,00	0,00	50.000,00	0,00	0,00	0,00	
301 01	1210	Predio urbano fraccao h-3º dtº - bloc	50.000,00	0,00	0,00	0,00	0,00	0,00	0,00	0,00	50.000,00	0,00	50.000,00	0,00	0,00	0,00	
301 01	1212	Fracção F - 1º B do bloco 2 na Cruz	12.745,33	9.558,93	0,00	0,00	0,00	0,00	0,00	159,32	3.345,72	159,32	12.745,33	9.399,61	0,00	-159,32	
301 01	1213	Fracção G - 1º C do bloco 2 na Cruz	19.117,99	14.338,59	0,00	0,00	0,00	0,00	0,00	238,97	5.018,37	238,97	19.117,99	14.099,62	0,00	-238,97	
301 01	1214	Fracção H - 1º D do bloco 2 na Cruz c	19.117,99	14.338,59	0,00	0,00	0,00	0,00	0,00	238,97	5.018,37	238,97	19.117,99	14.099,62	0,00	-238,97	
301 01	1215	Fracção L - 2º C do bloco 2 na Cruz	19.117,99	14.338,59	0,00	0,00	0,00	0,00	0,00	238,97	5.018,37	238,97	19.117,99	14.099,62	0,00	-238,97	
301 01	1216	Fracção M - 2º D do bloco 2 na Cruz	19.117,99	14.338,59	0,00	0,00	0,00	0,00	0,00	238,97	5.018,37	238,97	19.117,99	14.099,62	0,00	-238,97	
301 01	1217	Fracção O - 3º B do bloco 2 na Cruz	12.745,33	9.558,93	0,00	0,00	0,00	0,00	0,00	159,32	3.345,72	159,32	12.745,33	9.399,61	0,00	-159,32	
301 01	1218	Fracção T - 4º C do bloco 2 na Cruz	19.117,99	14.338,59	0,00	0,00	0,00	0,00	0,00	238,97	5.018,37	238,97	19.117,99	14.099,62	0,00	-238,97	
301 01	1219	Fracção U - 4º D do bloco 2 na Cruz	19.117,99	14.338,59	0,00	0,00	0,00	0,00	0,00	238,97	5.018,37	238,97	19.117,99	14.099,62	0,00	-238,97	
301 01	1221	Predio urbano fraccao a-r/c eqsqº - bl	50.000,00	0,00	0,00	0,00	0,00	0,00	0,00	0,00	50.000,00	0,00	50.000,00	0,00	0,00	0,00	
301 01	1222	Predio urbano fraccao b-r/c dtº - bloc	50.000,00	0,00	0,00	0,00	0,00	0,00	0,00	0,00	50.000,00	0,00	50.000,00	0,00	0,00	0,00	
301 01	1223	Predio urbano fraccao c-1º eqsqº - blc	50.000,00	0,00	0,00	0,00	0,00	0,00	0,00	0,00	50.000,00	0,00	50.000,00	0,00	0,00	0,00	
301 01	1224	Predio urbano fraccao d-1º dtº - bloc	50.000,00	0,00	0,00	0,00	0,00	0,00	0,00	0,00	50.000,00	0,00	50.000,00	0,00	0,00	0,00	
301 01	1225	Predio urbano fraccao e-2º eqsqº - blc	50.000,00	0,00	0,00	0,00	0,00	0,00	0,00	0,00	50.000,00	0,00	50.000,00	0,00	0,00	0,00	
301 01	1226	Predio urbano fraccao f-2º dtº - bloco	50.000,00	0,00	0,00	0,00	0,00	0,00	0,00	0,00	50.000,00	0,00	50.000,00	0,00	0,00	0,00	
301 01	1227	Predio urbano fraccao g-3º eqsqº - blc	50.000,00	0,00	0,00	0,00	0,00	0,00	0,00	0,00	50.000,00	0,00	50.000,00	0,00	0,00	0,00	
301 01	1228	Predio urbano fraccao h-3º dtº - bloc	50.000,00	0,00	0,00	0,00	0,00	0,00	0,00	0,00	50.000,00	0,00	50.000,00	0,00	0,00	0,00	
301 01	1230	Predio urbano fraccao a-r/c eqsqº - bl	50.000,00	0,00	0,00	0,00	0,00	0,00	0,00	0,00	50.000,00	0,00	50.000,00	0,00	0,00	0,00	
301 01	1231	Predio urbano fraccao b-r/c dtº - bloc	50.000,00	0,00	0,00	0,00	0,00	0,00	0,00	0,00	50.000,00	0,00	50.000,00	0,00	0,00	0,00	
301 01	1232	Predio urbano fraccao c-1º eqsqº - blc	50.000,00	0,00	0,00	0,00	0,00	0,00	0,00	0,00	50.000,00	0,00	50.000,00	0,00	0,00	0,00	
301 01	1233	Predio urbano fraccao d-1º dtº - bloc	0,00	0,00	0,00	0,00	0,00	0,00	0,00	0,00	0,00	0,00	0,00	0,00	0,00	0,00	
301 01	1234	Predio urbano fraccao e-2º eqsqº - blc	50.000,00	0,00	0,00	0,00	0,00	0,00	0,00	0,00	50.000,00	0,00	50.000,00	0,00	0,00	0,00	

Mapa síntese detalhado

Ano: 2013

Identificação dos bens a)			Património inicial b)		Acréscimos patrimoniais			Diminuições patrimoniais					Património final		Variação patrimonial		
Classificação geral			Bruto	Líquido	c)			Totais	e)	f)	Amortizações		Total	Bruto	Líquido	Bruto	Líquido
GH	Nº Invent.	Descrição do bem			Aquisições	Grandes reparações e outros aumentos					Abates	Desvalorizações					
(1)	(2)	(3)	(4)	(5)	(6)	(8)	(9=6+8)	(10)	(11)	(12)	(13)	(14=10+11+12)	(15=4+9-10-11)	(16=15-13)	(17=15-4)	(18=16-5)	
301 01	1235	Predio urbano fraccão f-2º dtº - bloc	50.000,00	0,00	0,00	0,00	0,00	0,00	0,00	0,00	50.000,00	0,00	50.000,00	0,00	0,00	0,00	0,00
301 01	1236	Predio urbano fraccão g-3º esqº - blk	50.000,00	0,00	0,00	0,00	0,00	0,00	0,00	0,00	50.000,00	0,00	50.000,00	0,00	0,00	0,00	0,00
301 01	1237	Predio urbano fraccão h-3ºdtº - lote :	50.000,00	0,00	0,00	0,00	0,00	0,00	0,00	0,00	50.000,00	0,00	50.000,00	0,00	0,00	0,00	0,00
301 01	1239	Fracção A - r/c Esqº do bloco 6 desti	30.377,06	27.606,68	0,00	0,00	0,00	0,00	0,00	461,73	3.232,11	461,73	30.377,06	27.144,95	0,00	-461,73	
301 01	1240	Fracção B - r/c Dtº do bloco 6 destin.	30.377,06	27.606,68	0,00	0,00	0,00	0,00	0,00	461,73	3.232,11	461,73	30.377,06	27.144,95	0,00	-461,73	
301 01	1241	Fracção C - 1º Esqº do bloco 6 desti	30.377,06	27.606,68	0,00	0,00	0,00	0,00	0,00	461,73	3.232,11	461,73	30.377,06	27.144,95	0,00	-461,73	
301 01	1242	Fracção D - 1º Dtº do bloco 6 destina	35.396,09	32.167,97	0,00	0,00	0,00	0,00	0,00	538,02	3.766,14	538,02	35.396,09	31.629,95	0,00	-538,02	
301 01	1243	Fracção E - 2º Esqº do bloco 6 dest	30.377,06	27.606,68	0,00	0,00	0,00	0,00	0,00	461,73	3.232,11	461,73	30.377,06	27.144,95	0,00	-461,73	
301 01	1244	Fracção F - 2º Dtº do bloco 6 destina	35.396,09	32.167,97	0,00	0,00	0,00	0,00	0,00	538,02	3.766,14	538,02	35.396,09	31.629,95	0,00	-538,02	
301 01	1245	Fracção G - 3º Esqº do bloco 6 desti	30.377,06	27.606,68	0,00	0,00	0,00	0,00	0,00	461,73	3.232,11	461,73	30.377,06	27.144,95	0,00	-461,73	
301 01	1246	Fracção H - 3º Dtº do bloco 6 destina	35.396,09	32.167,97	0,00	0,00	0,00	0,00	0,00	538,02	3.766,14	538,02	35.396,09	31.629,95	0,00	-538,02	
301 01	1257	Fracção A - R/C A do bloco 4 na Cru.	19.117,99	14.338,59	0,00	0,00	0,00	0,00	0,00	238,97	5.018,37	238,97	19.117,99	14.099,62	0,00	-238,97	
301 01	1258	Fracção B - R/C B do3 bloco 4 na Cr	19.117,99	14.338,59	0,00	0,00	0,00	0,00	0,00	238,97	5.018,37	238,97	19.117,99	14.099,62	0,00	-238,97	
301 01	1259	Fracção I - 2º A do bloco 4 na Cruz c	19.117,99	14.338,59	0,00	0,00	0,00	0,00	0,00	238,97	5.018,37	238,97	19.117,99	14.099,62	0,00	-238,97	
301 01	1260	Fracção O - 3º B do bloco 4 na Cruz	19.117,99	14.338,59	0,00	0,00	0,00	0,00	0,00	238,97	5.018,37	238,97	19.117,99	14.099,62	0,00	-238,97	
301 01	1261	Fracção P - 3º C do bloco 4 na Cruz	19.117,99	14.338,59	0,00	0,00	0,00	0,00	0,00	238,97	5.018,37	238,97	19.117,99	14.099,62	0,00	-238,97	
301 01	1262	Fracção Q - 3º D do bloco 4 na Cruz	19.117,99	14.338,59	0,00	0,00	0,00	0,00	0,00	238,97	5.018,37	238,97	19.117,99	14.099,62	0,00	-238,97	
301 01	1263	Fracção A - R/C A do bloco 5 na Cru.	24.661,70	18.496,30	0,00	0,00	0,00	0,00	0,00	308,27	6.473,67	308,27	24.661,70	18.188,03	0,00	-308,27	
301 01	1264	Fracção C - R/C C do bloco 5 na Cru	18.496,28	13.872,28	0,00	0,00	0,00	0,00	0,00	231,20	4.855,20	231,20	18.496,28	13.641,08	0,00	-231,20	
301 01	1265	Fracção G - 1º C do bloco 5 na Cruz	18.496,28	13.872,28	0,00	0,00	0,00	0,00	0,00	231,20	4.855,20	231,20	18.496,28	13.641,08	0,00	-231,20	
301 01	1266	Fracção J - 2º B do bloco 5 na Cruz	12.330,85	9.248,05	0,00	0,00	0,00	0,00	0,00	154,14	3.236,94	154,14	12.330,85	9.093,91	0,00	-154,14	
301 01	1267	Fracção L - 2º C do bloco 5 na Cruz	18.496,28	13.872,28	0,00	0,00	0,00	0,00	0,00	231,20	4.855,20	231,20	18.496,28	13.641,08	0,00	-231,20	
301 01	1268	Fracção M - 2º D do bloco 5 na Cruz	18.496,28	13.872,28	0,00	0,00	0,00	0,00	0,00	231,20	4.855,20	231,20	18.496,28	13.641,08	0,00	-231,20	
301 01	1269	Fracção N - 3º A do bloco 5 na Cruz	24.661,70	18.496,30	0,00	0,00	0,00	0,00	0,00	308,27	6.473,67	308,27	24.661,70	18.188,03	0,00	-308,27	
301 01	1270	Fracção P - 3º C do bloco 5 na Cruz	18.496,28	13.872,28	0,00	0,00	0,00	0,00	0,00	231,20	4.855,20	231,20	18.496,28	13.641,08	0,00	-231,20	
301 01	1271	Fracção Q -3º Dtº do bloco 5 na Cru.	18.496,28	13.872,28	0,00	0,00	0,00	0,00	0,00	231,20	4.855,20	231,20	18.496,28	13.641,08	0,00	-231,20	
301 01	1272	Fracção R - 4º A do bloco 5 na Cruz	24.661,70	18.496,30	0,00	0,00	0,00	0,00	0,00	308,27	6.473,67	308,27	24.661,70	18.188,03	0,00	-308,27	
301 01	1273	FracçãoT - 4º C do bloco 5 na Cruz	18.496,28	13.872,28	0,00	0,00	0,00	0,00	0,00	231,20	4.855,20	231,20	18.496,28	13.641,08	0,00	-231,20	
301 01	1274	Fracção C - R/C C do bloco 6 na Cru	75.000,00	0,00	0,00	0,00	0,00	0,00	0,00	0,00	75.000,00	0,00	75.000,00	0,00	0,00	0,00	0,00
301 01	1275	Fracção E - 1º B do bloco 6 na Cruz	75.000,00	0,00	0,00	0,00	0,00	0,00	0,00	0,00	75.000,00	0,00	75.000,00	0,00	0,00	0,00	0,00
301 01	1276	Fracção G - 2º A - bloco 6 na Cruz d	75.000,00	0,00	0,00	0,00	0,00	0,00	0,00	0,00	75.000,00	0,00	75.000,00	0,00	0,00	0,00	0,00

Mapa síntese detalhado

Ano: 2013

Identificação dos bens a)			Património inicial b)		Acréscimos patrimoniais			Diminuições patrimoniais					Património final		Variação patrimonial	
Classificação geral			Bruto	Líquido	c) Aquisições	Grandes reparações e outros aumentos	Totais	e) Abates	f) Desvalorizações	Amortizações		Total	Bruto	Líquido	Bruto	Líquido
GH	Nº Invent.	Descrição do bem								exercício g)	acumuladas					
(1)	(2)	(3)	(4)	(5)	(6)	(8)	(9=6+8)	(10)	(11)	(12)	(13)	(14=10+11+12)	(15=4+9-10-11)	(16=15-13)	(17=15-4)	(18=16-5)
301 01	1277	Fracção I - 2º C do bloco 6 na Cruz t	75.000,00	0,00	0,00	0,00	0,00	0,00	0,00	0,00	75.000,00	0,00	75.000,00	0,00	0,00	0,00
301 01	1278	Fracção O - 4º B do bloco 6 na Cruz	75.000,00	0,00	0,00	0,00	0,00	0,00	0,00	0,00	75.000,00	0,00	75.000,00	0,00	0,00	0,00
301 01	1279	Fracção P - 4º C do bloco 6 na Cruz	75.000,00	0,00	0,00	0,00	0,00	0,00	0,00	0,00	75.000,00	0,00	75.000,00	0,00	0,00	0,00
301 01	1289	Fracção A - r/c Esqº do bloco 4 desti	30.377,06	27.606,68	0,00	0,00	0,00	0,00	0,00	461,73	3.232,11	461,73	30.377,06	27.144,95	0,00	-461,73
301 01	1290	Fracção B - r/c Dtº do bloco 4 destin.	30.377,06	27.606,68	0,00	0,00	0,00	0,00	0,00	461,73	3.232,11	461,73	30.377,06	27.144,95	0,00	-461,73
301 01	1291	Fracção C - 1º Esqº do bloco 4 desti	30.377,06	27.606,68	0,00	0,00	0,00	0,00	0,00	461,73	3.232,11	461,73	30.377,06	27.144,95	0,00	-461,73
301 01	1292	Fracção D - 1º Dtº do bloco 4 destina	35.396,09	32.167,97	0,00	0,00	0,00	0,00	0,00	538,02	3.766,14	538,02	35.396,09	31.629,95	0,00	-538,02
301 01	1293	Fracção E - 2º Esqº do bloco 4 destii	30.377,06	27.606,68	0,00	0,00	0,00	0,00	0,00	461,73	3.232,11	461,73	30.377,06	27.144,95	0,00	-461,73
301 01	1294	Fracção F - 2º Dtº do bloco 4 destina	35.396,09	32.167,97	0,00	0,00	0,00	0,00	0,00	538,02	3.766,14	538,02	35.396,09	31.629,95	0,00	-538,02
301 01	1295	Fracção G - 3º Esqº do bloco 4 desti	30.377,06	27.606,68	0,00	0,00	0,00	0,00	0,00	461,73	3.232,11	461,73	30.377,06	27.144,95	0,00	-461,73
301 01	1296	Fracção H - 3º Dtº do bloco 4 destina	35.396,08	32.167,96	0,00	0,00	0,00	0,00	0,00	538,02	3.766,14	538,02	35.396,08	31.629,94	0,00	-538,02
301 01	1298	Fracção A - r/c Esqº do bloco 5 desti	30.377,06	27.606,68	0,00	0,00	0,00	0,00	0,00	461,73	3.232,11	461,73	30.377,06	27.144,95	0,00	-461,73
301 01	1299	Fracção B - r/c Dtº do bloco 5 destin.	30.377,06	27.606,68	0,00	0,00	0,00	0,00	0,00	461,73	3.232,11	461,73	30.377,06	27.144,95	0,00	-461,73
301 01	1300	Fracção C - 1º Esqº do bloco 5 desti	30.377,06	27.606,68	0,00	0,00	0,00	0,00	0,00	461,73	3.232,11	461,73	30.377,06	27.144,95	0,00	-461,73
301 01	1301	Fracção D-1º Dtº do bloco 5 destinac	35.439,91	32.207,77	0,00	0,00	0,00	0,00	0,00	538,69	3.770,83	538,69	35.439,91	31.669,08	0,00	-538,69
301 01	1302	Fracção E - 2º Esqº do bloco 5 destii	30.377,06	27.606,68	0,00	0,00	0,00	0,00	0,00	461,73	3.232,11	461,73	30.377,06	27.144,95	0,00	-461,73
301 01	1303	Fracção F - 2º Dtº do bloco 5 destina	35.439,91	32.207,77	0,00	0,00	0,00	0,00	0,00	538,69	3.770,83	538,69	35.439,91	31.669,08	0,00	-538,69
301 01	1304	Fracção G - 3º Esqº do bloco 5 desti	30.377,06	27.606,68	0,00	0,00	0,00	0,00	0,00	461,73	3.232,11	461,73	30.377,06	27.144,95	0,00	-461,73
301 01	1305	Fracção H - 3º Dtº do bloco 5 destina	35.439,91	32.207,77	0,00	0,00	0,00	0,00	0,00	538,69	3.770,83	538,69	35.439,91	31.669,08	0,00	-538,69
301 01	1320	Fracção A - R/C A do bloco 3 na Cru.	25.490,67	19.118,07	0,00	0,00	0,00	0,00	0,00	318,63	6.691,23	318,63	25.490,67	18.799,44	0,00	-318,63
301 01	1321	Fracção B - R/C B do bloco 3 na Cru	12.745,33	9.558,93	0,00	0,00	0,00	0,00	0,00	159,32	3.345,72	159,32	12.745,33	9.399,61	0,00	-159,32
301 01	1322	Fracção E - 1º B do bloco 3 na Cruz t	12.745,33	9.558,93	0,00	0,00	0,00	0,00	0,00	159,32	3.345,72	159,32	12.745,33	9.399,61	0,00	-159,32
301 01	1323	Fracção F - 1ºC do bloco 3 na Cruz t	25.490,67	19.118,07	0,00	0,00	0,00	0,00	0,00	318,63	6.691,23	318,63	25.490,67	18.799,44	0,00	-318,63
301 01	1324	Fracção G - 2ºA do bloco 3 na Cruz t	25.490,67	19.118,07	0,00	0,00	0,00	0,00	0,00	318,63	6.691,23	318,63	25.490,67	18.799,44	0,00	-318,63
301 01	1325	Fracção I - 2ºC do bloco 3 na Cruz d	25.490,67	19.118,07	0,00	0,00	0,00	0,00	0,00	318,63	6.691,23	318,63	25.490,67	18.799,44	0,00	-318,63
301 01	1326	Fracção L - 3ºB do bloco 3 na Cruz t	12.745,33	9.558,93	0,00	0,00	0,00	0,00	0,00	159,32	3.345,72	159,32	12.745,33	9.399,61	0,00	-159,32
301 01	1327	Fracção N - 4ºA do bloco 3 na Cruz t	25.490,67	19.118,07	0,00	0,00	0,00	0,00	0,00	318,63	6.691,23	318,63	25.490,67	18.799,44	0,00	-318,63
301 01	1328	Fracção O - 4º B do bloco 3 na Cruz	12.745,33	9.558,93	0,00	0,00	0,00	0,00	0,00	159,32	3.345,72	159,32	12.745,33	9.399,61	0,00	-159,32
301 01	1329	Fracção P - 4º C do bloco 3 na Cruz	25.490,67	19.118,07	0,00	0,00	0,00	0,00	0,00	318,63	6.691,23	318,63	25.490,67	18.799,44	0,00	-318,63
301 01	1330	Predio urbano fraccao a-cave esqº -	50.000,00	0,00	0,00	0,00	0,00	0,00	0,00	0,00	50.000,00	0,00	50.000,00	0,00	0,00	0,00
301 01	1331	Predio urbano fraccao b-cave dtº - b	50.000,00	0,00	0,00	0,00	0,00	0,00	0,00	0,00	50.000,00	0,00	50.000,00	0,00	0,00	0,00

Mapa síntese detalhado

Ano: 2013

Identificação dos bens a)			Património inicial b)		Acréscimos patrimoniais			Diminuições patrimoniais					Património final		Variação patrimonial		
Classificação geral			Bruto	Líquido	c)			Totais	e)	f)	Amortizações		Total	Bruto	Líquido	Bruto	Líquido
GH	Nº Invent.	Descrição do bem			Aquisições	Grandes reparações e outros aumentos					Abates	Desvalorizações					
(1)	(2)	(3)	(4)	(5)	(6)	(8)	(9=6+8)	(10)	(11)	(12)	(13)	(14=10+11+12)	(15=4+9-10-11)	(16=15-13)	(17=15-4)	(18=16-5)	
301 01	1332	Predio urbano fraccao c-r/c a - bloco	50.000,00	0,00	0,00	0,00	0,00	0,00	0,00	0,00	50.000,00	0,00	50.000,00	0,00	0,00	0,00	0,00
301 01	1333	Predio urbano fraccao d-r/c b - blocc	50.000,00	0,00	0,00	0,00	0,00	0,00	0,00	0,00	50.000,00	0,00	50.000,00	0,00	0,00	0,00	0,00
301 01	1334	Predio urbano fraccao e r/c c - bloco	50.000,00	0,00	0,00	0,00	0,00	0,00	0,00	0,00	50.000,00	0,00	50.000,00	0,00	0,00	0,00	0,00
301 01	1335	Predio urbano fraccao f-r/c d - bloco	50.000,00	0,00	0,00	0,00	0,00	0,00	0,00	0,00	50.000,00	0,00	50.000,00	0,00	0,00	0,00	0,00
301 01	1336	Predio urbano fraccao g-1ªa - bloco	50.000,00	0,00	0,00	0,00	0,00	0,00	0,00	0,00	50.000,00	0,00	50.000,00	0,00	0,00	0,00	0,00
301 01	1337	Predio urbano fraccao h-1ªb - bloco	50.000,00	0,00	0,00	0,00	0,00	0,00	0,00	0,00	50.000,00	0,00	50.000,00	0,00	0,00	0,00	0,00
301 01	1338	Predio urbano fraccao i-1ªc - bloco 7	50.000,00	0,00	0,00	0,00	0,00	0,00	0,00	0,00	50.000,00	0,00	50.000,00	0,00	0,00	0,00	0,00
301 01	1339	Predio urbano fraccao j-1ªd - blocc	50.000,00	0,00	0,00	0,00	0,00	0,00	0,00	0,00	50.000,00	0,00	50.000,00	0,00	0,00	0,00	0,00
301 01	1340	Predio urbano fraccao l - 2ªa-bloco 7	50.000,00	0,00	0,00	0,00	0,00	0,00	0,00	0,00	50.000,00	0,00	50.000,00	0,00	0,00	0,00	0,00
301 01	1341	Predio urbano fraccao m - 2ªb - blc	50.000,00	0,00	0,00	0,00	0,00	0,00	0,00	0,00	50.000,00	0,00	50.000,00	0,00	0,00	0,00	0,00
301 01	1342	Predio urbano fraccao n-2ªc - bloco	50.000,00	0,00	0,00	0,00	0,00	0,00	0,00	0,00	50.000,00	0,00	50.000,00	0,00	0,00	0,00	0,00
301 01	1343	Predio urbano fraccao g-2ª d - bloco	50.000,00	0,00	0,00	0,00	0,00	0,00	0,00	0,00	50.000,00	0,00	50.000,00	0,00	0,00	0,00	0,00
301 01	1344	Predio urbano fraccao p-3ªa - bloco	50.000,00	0,00	0,00	0,00	0,00	0,00	0,00	0,00	50.000,00	0,00	50.000,00	0,00	0,00	0,00	0,00
301 01	1345	Predio urbano fraccao t-4ªa - bloco 7	0,00	0,00	0,00	0,00	0,00	0,00	0,00	0,00	0,00	0,00	0,00	0,00	0,00	0,00	0,00
301 01	1346	Predio urbano fraccao u-4ªb - bloco	50.000,00	0,00	0,00	0,00	0,00	0,00	0,00	0,00	50.000,00	0,00	50.000,00	0,00	0,00	0,00	0,00
301 01	1347	Predio urbano fraccao v-4ªc - bloco	50.000,00	0,00	0,00	0,00	0,00	0,00	0,00	0,00	50.000,00	0,00	50.000,00	0,00	0,00	0,00	0,00
301 01	1348	Predio urbano fraccao x-4ªd - bloco	50.000,00	0,00	0,00	0,00	0,00	0,00	0,00	0,00	50.000,00	0,00	50.000,00	0,00	0,00	0,00	0,00
301 01	1349	Predio urbano fraccao r-3ªc - bloco 7	50.000,00	0,00	0,00	0,00	0,00	0,00	0,00	0,00	50.000,00	0,00	50.000,00	0,00	0,00	0,00	0,00
301 01	1350	Predio urbano fraccao s-3ªd - bloco	50.000,00	0,00	0,00	0,00	0,00	0,00	0,00	0,00	50.000,00	0,00	50.000,00	0,00	0,00	0,00	0,00
301 01	1351	Predio urbano fraccao b-r/c b-bloco	50.000,00	0,00	0,00	0,00	0,00	0,00	0,00	0,00	50.000,00	0,00	50.000,00	0,00	0,00	0,00	0,00
301 01	1352	Predio urbano fraccao d-r/c d - blocc	50.000,00	0,00	0,00	0,00	0,00	0,00	0,00	0,00	50.000,00	0,00	50.000,00	0,00	0,00	0,00	0,00
301 01	1353	Predio urbano fraccao e-1ªa - bloco	50.000,00	0,00	0,00	0,00	0,00	0,00	0,00	0,00	50.000,00	0,00	50.000,00	0,00	0,00	0,00	0,00
301 01	1354	Predio urbano fraccao h-1ªd - bloco	50.000,00	0,00	0,00	0,00	0,00	0,00	0,00	0,00	50.000,00	0,00	50.000,00	0,00	0,00	0,00	0,00
301 01	1355	Predio urbano fraccao j-2ªb - bloco 1	50.000,00	0,00	0,00	0,00	0,00	0,00	0,00	0,00	50.000,00	0,00	50.000,00	0,00	0,00	0,00	0,00
301 01	1356	Predio urbano fraccao m-2ªd - bloco	50.000,00	0,00	0,00	0,00	0,00	0,00	0,00	0,00	50.000,00	0,00	50.000,00	0,00	0,00	0,00	0,00
301 01	1357	Predio urbano fraccao n-3ªa - bloco	50.000,00	0,00	0,00	0,00	0,00	0,00	0,00	0,00	50.000,00	0,00	50.000,00	0,00	0,00	0,00	0,00
301 01	1358	Predio urbano fraccao q-3ªB - bloco	50.000,00	0,00	0,00	0,00	0,00	0,00	0,00	0,00	50.000,00	0,00	50.000,00	0,00	0,00	0,00	0,00
301 01	1359	Predio urbano fraccao a - cave a - bl	50.000,00	0,00	0,00	0,00	0,00	0,00	0,00	0,00	50.000,00	0,00	50.000,00	0,00	0,00	0,00	0,00
301 01	1360	Predio urbano fraccao e-1ªesqº - blo	50.000,00	0,00	0,00	0,00	0,00	0,00	0,00	0,00	50.000,00	0,00	50.000,00	0,00	0,00	0,00	0,00
301 01	1361	Predio urbano fraccao g-1ª dtº - bloc	50.000,00	0,00	0,00	0,00	0,00	0,00	0,00	0,00	50.000,00	0,00	50.000,00	0,00	0,00	0,00	0,00
301 01	1362	Predio urbano fraccao h-2ªesqº - blo	50.000,00	0,00	0,00	0,00	0,00	0,00	0,00	0,00	50.000,00	0,00	50.000,00	0,00	0,00	0,00	0,00

Mapa síntese detalhado

Ano: 2013

Identificação dos bens a)			Património inicial b)		Acréscimos patrimoniais				Diminuições patrimoniais				Património final		Variação patrimonial		
Classificação geral			Bruto	Líquido	c)				Abates	Desvalorizações	Amortizações		Total	Bruto	Líquido	Bruto	Líquido
GH	Nº Invent.	Descrição do bem			Aquisições	Grandes reparações e outros aumentos	Totais	f)			exercício g)	acumuladas					
(1)	(2)	(3)	(4)	(5)	(6)	(8)	(9=6+8)	(10)	(11)	(12)	(13)	(14=10+11+12)	(15=4+9-10-11)	(16=15-13)	(17=15-4)	(18=16-5)	
301 01	1363	Predio urbano fraccao i-2º frente - bl	50.000,00	0,00	0,00	0,00	0,00	0,00	0,00	0,00	50.000,00	0,00	50.000,00	0,00	0,00	0,00	
301 01	1364	Predio urbano fraccao o-4ºesqº - blo	50.000,00	0,00	0,00	0,00	0,00	0,00	0,00	0,00	50.000,00	0,00	50.000,00	0,00	0,00	0,00	
301 01	1365	Predio urbano fraccao r-cave b - blo	50.000,00	0,00	0,00	0,00	0,00	0,00	0,00	0,00	50.000,00	0,00	50.000,00	0,00	0,00	0,00	
301 01	1366	Predio urbano destinado a habitacac	51.970,00	44.824,07	0,00	0,00	0,00	0,00	0,00	649,63	7.795,56	649,63	51.970,00	44.174,44	0,00	-649,63	
301 01	1367	Prédio urbano destinado a habitaçãc	51.970,00	44.824,07	0,00	0,00	0,00	0,00	0,00	649,63	7.795,56	649,63	51.970,00	44.174,44	0,00	-649,63	
301 01	1368	Prédio urbano destinado a habitacac	51.970,00	44.824,07	0,00	0,00	0,00	0,00	0,00	649,63	7.795,56	649,63	51.970,00	44.174,44	0,00	-649,63	
301 01	1369	Predio urbano destinado a habitacac	51.970,00	44.824,07	0,00	0,00	0,00	0,00	0,00	649,63	7.795,56	649,63	51.970,00	44.174,44	0,00	-649,63	
301 01	1370	Predio urbano destinado a habitacac	51.970,00	44.824,07	0,00	0,00	0,00	0,00	0,00	649,63	7.795,56	649,63	51.970,00	44.174,44	0,00	-649,63	
301 01	1371	Predio urbano destinado a habitacac	51.970,00	44.824,07	0,00	0,00	0,00	0,00	0,00	649,63	7.795,56	649,63	51.970,00	44.174,44	0,00	-649,63	
301 01	1372	Predio urbano destinado a habitacac	51.970,00	44.824,07	0,00	0,00	0,00	0,00	0,00	649,63	7.795,56	649,63	51.970,00	44.174,44	0,00	-649,63	
301 01	1373	Predio urbano destinado a habitacac	51.970,00	44.824,07	0,00	0,00	0,00	0,00	0,00	649,63	7.795,56	649,63	51.970,00	44.174,44	0,00	-649,63	
301 01	1375	Predio urbano fraccoa a-r/c esqº - bl	50.000,00	0,00	0,00	0,00	0,00	0,00	0,00	0,00	50.000,00	0,00	50.000,00	0,00	0,00	0,00	
301 01	1376	Predio urbano fraccao b-r/c frente - t	50.000,00	0,00	0,00	0,00	0,00	0,00	0,00	0,00	50.000,00	0,00	50.000,00	0,00	0,00	0,00	
301 01	1377	Predio urbano fraccao c-r/c dtº - bloc	50.000,00	0,00	0,00	0,00	0,00	0,00	0,00	0,00	50.000,00	0,00	50.000,00	0,00	0,00	0,00	
301 01	1378	Predio urbano fraccao d-1º esqº-bloc	50.000,00	0,00	0,00	0,00	0,00	0,00	0,00	0,00	50.000,00	0,00	50.000,00	0,00	0,00	0,00	
301 01	1379	Predio urbano fraccao e-1ºfrente - bl	50.000,00	0,00	0,00	0,00	0,00	0,00	0,00	0,00	50.000,00	0,00	50.000,00	0,00	0,00	0,00	
301 01	1380	Predio urbano fraccao f-1ºdtº - bloco	50.000,00	0,00	0,00	0,00	0,00	0,00	0,00	0,00	50.000,00	0,00	50.000,00	0,00	0,00	0,00	
301 01	1381	Predio urbano fraccao g-2º esqº - blc	50.000,00	0,00	0,00	0,00	0,00	0,00	0,00	0,00	50.000,00	0,00	50.000,00	0,00	0,00	0,00	
301 01	1382	Predio urbano fraccao h-2º frente - b	50.000,00	0,00	0,00	0,00	0,00	0,00	0,00	0,00	50.000,00	0,00	50.000,00	0,00	0,00	0,00	
301 01	1383	Predio urbano fraccao l - 3ºfrente - b	50.000,00	0,00	0,00	0,00	0,00	0,00	0,00	0,00	50.000,00	0,00	50.000,00	0,00	0,00	0,00	
301 01	1384	Predio urbano fraccao o-4ºfrente - bl	50.000,00	0,00	0,00	0,00	0,00	0,00	0,00	0,00	50.000,00	0,00	50.000,00	0,00	0,00	0,00	
301 01	1394	Fracção A - r/c Esqº do bloco 14 des	30.377,06	27.986,68	0,00	0,00	0,00	0,00	0,00	461,73	2.852,11	461,73	30.377,06	27.524,95	0,00	-461,73	
301 01	1395	Fracção B - r/c Dtº do bloco 14 desti	30.377,06	27.606,68	0,00	0,00	0,00	0,00	0,00	461,73	3.232,11	461,73	30.377,06	27.144,95	0,00	-461,73	
301 01	1396	Fracção C - 1º Esqº do bloco 14 des	30.377,06	27.986,68	0,00	0,00	0,00	0,00	0,00	461,73	2.852,11	461,73	30.377,06	27.524,95	0,00	-461,73	
301 01	1397	Fracção D - 1º Dtº do bloco 14 destir	35.396,09	32.547,97	0,00	0,00	0,00	0,00	0,00	538,02	3.386,14	538,02	35.396,09	32.009,95	0,00	-538,02	
301 01	1398	Fracção E - 2º Esqº do bloco 14 des:	30.377,06	27.986,68	0,00	0,00	0,00	0,00	0,00	461,73	2.852,11	461,73	30.377,06	27.524,95	0,00	-461,73	
301 01	1399	Fracção F - 2º Dtº do bloco 14 destir	35.396,09	32.547,97	0,00	0,00	0,00	0,00	0,00	538,02	3.386,14	538,02	35.396,09	32.009,95	0,00	-538,02	
301 01	1400	Fracção G - 3º Esqº do bloco 14 des	30.377,06	27.986,68	0,00	0,00	0,00	0,00	0,00	461,73	2.852,11	461,73	30.377,06	27.524,95	0,00	-461,73	
301 01	1401	Fracção H - 3º Dtº do bloco 14 destir	35.396,09	32.547,97	0,00	0,00	0,00	0,00	0,00	538,02	3.386,14	538,02	35.396,09	32.009,95	0,00	-538,02	
301 01	1561	Fraccao l - 3ºi - bloco de s.tome e pr	50.000,00	44.375,00	0,00	0,00	0,00	0,00	0,00	625,00	6.250,00	625,00	50.000,00	43.750,00	0,00	-625,00	
301 01	1562	Fraccao j - 3º e - bloco de s. tomé e j	50.000,00	44.375,00	0,00	0,00	0,00	0,00	0,00	625,00	6.250,00	625,00	50.000,00	43.750,00	0,00	-625,00	

Mapa síntese detalhado

Ano: 2013

Identificação dos bens a)			Património inicial b)		Acréscimos patrimoniais			Diminuições patrimoniais					Património final		Variação patrimonial	
Classificação geral			Bruto	Líquido	c) Aquisições	Grandes reparações e outros aumentos	Totais	e) Abates	f) Desvalorizações	Amortizações		Total	Bruto	Líquido	Bruto	Líquido
GH	Nº Invent.	Descrição do bem								exercício g)	acumuladas					
(1)	(2)	(3)	(4)	(5)	(6)	(8)	(9=6+8)	(10)	(11)	(12)	(13)	(14=10+11+12)	(15=4+9-10-11)	(16=15-13)	(17=15-4)	(18=16-5)
301 01 02H	1563	Fraccao i - 2º l - bloco de s. tomé e f	50.000,00	44.375,00	0,00	0,00	0,00	0,00	0,00	625,00	6.250,00	625,00	50.000,00	43.750,00	0,00	-625,00
301 01 02H	1566	Fraccao e - 1º f - bloco de s. tome e p	75.000,00	66.562,50	0,00	0,00	0,00	0,00	0,00	937,50	9.375,00	937,50	75.000,00	65.625,00	0,00	-937,50
301 01 02H	1567	Fraccao b - r/c i - bloco de s. tome e	75.000,00	66.562,50	0,00	0,00	0,00	0,00	0,00	937,50	9.375,00	937,50	75.000,00	65.625,00	0,00	-937,50
301 01 02H	1568	Fraccao a - r/c i - bloco de s. tomé e	75.000,00	66.562,50	0,00	0,00	0,00	0,00	0,00	937,50	9.375,00	937,50	75.000,00	65.625,00	0,00	-937,50
301 01 02H	1608	Fraccao f - 1º l - bloco de s. tome e f	75.000,00	66.562,50	0,00	0,00	0,00	0,00	0,00	937,50	9.375,00	937,50	75.000,00	65.625,00	0,00	-937,50
301 01 02H	1647	Prédio urbano - fracção d - r/c b des	50.000,00	44.375,00	0,00	0,00	0,00	0,00	0,00	625,00	6.250,00	625,00	50.000,00	43.750,00	0,00	-625,00
301 01 02H	1648	Prédio urbano - fracção h - 1ºb desti	50.000,00	44.375,00	0,00	0,00	0,00	0,00	0,00	625,00	6.250,00	625,00	50.000,00	43.750,00	0,00	-625,00
301 01 02H	1651	Prédio urbano - fracção j - 1º d desti	50.000,00	44.375,00	0,00	0,00	0,00	0,00	0,00	625,00	6.250,00	625,00	50.000,00	43.750,00	0,00	-625,00
301 01 02H	1652	Prédio urbano - fracção a - cv esq de	50.000,00	44.375,00	0,00	0,00	0,00	0,00	0,00	625,00	6.250,00	625,00	50.000,00	43.750,00	0,00	-625,00
301 01 02H	1656	Prédio urbano - fracção c - r/c a des	50.000,00	44.375,00	0,00	0,00	0,00	0,00	0,00	625,00	6.250,00	625,00	50.000,00	43.750,00	0,00	-625,00
301 01 02H	1657	Prédio urbano - fracção b - cv dto de	50.000,00	44.375,00	0,00	0,00	0,00	0,00	0,00	625,00	6.250,00	625,00	50.000,00	43.750,00	0,00	-625,00
301 02 02H	1658	Prédio urbano - fracção p destinado	160.000,00	142.000,00	0,00	0,00	0,00	0,00	0,00	2.000,00	20.000,00	2.000,00	160.000,00	140.000,00	0,00	-2.000,00
301 01 02H	1662	Fracção A - r/c Esqº do bloco 17 des	30.377,06	27.606,68	0,00	0,00	0,00	0,00	0,00	461,73	3.232,11	461,73	30.377,06	27.144,95	0,00	-461,73
301 01 02H	1663	Fracção B - r/c Dtº do bloco 17 desti	30.377,06	27.606,68	0,00	0,00	0,00	0,00	0,00	461,73	3.232,11	461,73	30.377,06	27.144,95	0,00	-461,73
301 01 02H	1664	Fracção C - 1º Esqº do bloco 17 des	30.377,06	27.606,68	0,00	0,00	0,00	0,00	0,00	461,73	3.232,11	461,73	30.377,06	27.144,95	0,00	-461,73
301 01 02H	1665	Fracção D - 1º Dtº do bloco 17 destir	35.439,91	32.207,77	0,00	0,00	0,00	0,00	0,00	538,69	3.770,83	538,69	35.439,91	31.669,08	0,00	-538,69
301 01 02H	1666	Fracção E - 2º Esqº do bloco 17 des	30.377,06	27.606,68	0,00	0,00	0,00	0,00	0,00	461,73	3.232,11	461,73	30.377,06	27.144,95	0,00	-461,73
301 01 02H	1667	Fracção F - 2º Dtº do bloco 17 destir	35.439,91	32.207,77	0,00	0,00	0,00	0,00	0,00	538,69	3.770,83	538,69	35.439,91	31.669,08	0,00	-538,69
301 01 02H	1668	Fracção G - 3º Esqº do bloco 17 des	30.377,06	27.606,68	0,00	0,00	0,00	0,00	0,00	461,73	3.232,11	461,73	30.377,06	27.144,95	0,00	-461,73
301 01 02H	1669	Fracção H - 3º Dtº do bloco 17 destir	35.439,91	32.207,77	0,00	0,00	0,00	0,00	0,00	538,69	3.770,83	538,69	35.439,91	31.669,08	0,00	-538,69
301 02 02H	1680	Edifício no beco do teatro destinado	31.424,24	29.460,24	0,00	0,00	0,00	0,00	0,00	392,80	2.356,80	392,80	31.424,24	29.067,44	0,00	-392,80
301 02 02H	1682	Predio urbano destinado a sede de z	200.000,00	177.500,00	0,00	0,00	0,00	0,00	0,00	2.500,00	25.000,00	2.500,00	200.000,00	175.000,00	0,00	-2.500,00
301 01 02H	1689	Prédio urbano - fracção l - 2ªa destir	50.000,00	44.375,00	0,00	0,00	0,00	0,00	0,00	625,00	6.250,00	625,00	50.000,00	43.750,00	0,00	-625,00
301 01 02H	1690	Prédio urbano - fracção m - destinad	50.000,00	44.375,00	0,00	0,00	0,00	0,00	0,00	625,00	6.250,00	625,00	50.000,00	43.750,00	0,00	-625,00
301 01 02H	1691	Prédio urbano - fracção r - 3ºc destir	50.000,00	44.375,00	0,00	0,00	0,00	0,00	0,00	625,00	6.250,00	625,00	50.000,00	43.750,00	0,00	-625,00
301 01 02H	1692	Prédio urbano - fracção v - 4ºc desti	50.000,00	44.375,00	0,00	0,00	0,00	0,00	0,00	625,00	6.250,00	625,00	50.000,00	43.750,00	0,00	-625,00
301 01 02H	1702	Prédio urbano - fracção i - 1ºc destin	50.000,00	44.375,00	0,00	0,00	0,00	0,00	0,00	625,00	6.250,00	625,00	50.000,00	43.750,00	0,00	-625,00
301 01 02H	1994	Fraccao l do lote 10 destinada a real	38.606,08	34.745,44	0,00	0,00	0,00	38.606,08	0,00	3.860,64	0,00	42.466,72	0,00	0,00	-38.606,08	-34.745,44
301 01 02H	1995	Fraccao c do lote 5 destinada a real	59.145,76	53.231,20	0,00	0,00	0,00	59.145,76	0,00	5.914,56	0,00	65.060,32	0,00	0,00	-59.145,76	-53.231,20
301 01 02H	1996	Fraccao g do lote 5 destinada a reali	50.362,76	45.326,52	0,00	0,00	0,00	50.362,76	0,00	5.036,24	0,00	55.399,00	0,00	0,00	-50.362,76	-45.326,52
301 01 02H	1997	Fraccao h do lote 5 destinada a reali	38.606,08	34.745,44	0,00	0,00	0,00	38.606,08	0,00	3.860,64	0,00	42.466,72	0,00	0,00	-38.606,08	-34.745,44

Mapa síntese detalhado

Ano: 2013

Identificação dos bens a)			Património inicial b)		Acréscimos patrimoniais			Diminuições patrimoniais					Património final		Variação patrimonial		
Classificação geral			Bruto	Líquido	c)			Totais	e)	f)	Amortizações		Total	Bruto	Líquido	Bruto	Líquido
GH	Nº Invent.	Descrição do bem			Aquisições	Grandes reparações e outros aumentos					Abates	Desvalorizações					
(1)	(2)	(3)	(4)	(5)	(6)	(8)	(9=6+8)	(10)	(11)	(12)	(13)	(14=10+11+12)	(15=4+9-10-11)	(16=15-13)	(17=15-4)	(18=16-5)	
301 02 oan	2105	Quartel dos invalidos destinado inst	1.000.000,00	900.000,00	0,00	0,00	0,00	0,00	0,00	12.500,00	112.500,00	12.500,00	1.000.000,00	887.500,00	0,00	-12.500,00	
301 08 n4A	2112	Casa de Santa Maria	2.669.641,00	2.508.661,69	0,00	0,00	0,00	0,00	0,00	17.886,59	178.865,90	17.886,59	2.669.641,00	2.490.775,10	0,00	-17.886,59	
301 01 n7n	2140	Fracção B - R/C B do bloco 2 na Cru	12.745,33	9.558,93	0,00	0,00	0,00	0,00	0,00	159,32	3.345,72	159,32	12.745,33	9.399,61	0,00	-159,32	
301 01 n7n	2142	Fracção D - R/C D do bloco 1 na Cru	19.117,99	14.338,59	0,00	0,00	0,00	0,00	0,00	238,97	5.018,37	238,97	19.117,99	14.099,62	0,00	-238,97	
301 01 n7n	2154	Fracção A - R/C A do bloco 2 na Cru.	25.490,67	19.118,07	0,00	0,00	0,00	0,00	0,00	318,63	6.691,23	318,63	25.490,67	18.799,44	0,00	-318,63	
301 01 n7n	2157	Fracção D - R/C D do bloco 5 na Cru	18.496,28	13.872,28	0,00	0,00	0,00	0,00	0,00	231,20	4.855,20	231,20	18.496,28	13.641,08	0,00	-231,20	
301 01 n7n	2160	Fracção H - 1º D do bloco 5 na Cruz	18.496,28	13.872,28	0,00	0,00	0,00	0,00	0,00	231,20	4.855,20	231,20	18.496,28	13.641,08	0,00	-231,20	
301 01 n7n	2174	Fracção O - 3º B do bloco 5 na Cruz	12.330,85	9.248,05	0,00	0,00	0,00	0,00	0,00	154,14	3.236,94	154,14	12.330,85	9.093,91	0,00	-154,14	
301 08 n7n	2233	Prédio destinado a museu etnográf	337.500,00	316.406,25	0,00	0,00	0,00	0,00	0,00	4.218,75	25.312,50	4.218,75	337.500,00	312.187,50	0,00	-4.218,75	
301 02 oan	2262	Fracção A - R/C A do Nº67, loja 102,	31.605,58	30.420,37	0,00	0,00	0,00	0,00	0,00	395,07	1.580,28	395,07	31.605,58	30.025,30	0,00	-395,07	
301 01 n7n	2263	Fracção B - R/C Esqº do Nº67, desti	57.321,75	51.589,59	0,00	0,00	0,00	0,00	0,00	716,52	6.448,68	716,52	57.321,75	50.873,07	0,00	-716,52	
301 01 n7n	2264	Fracção C - 1º Esqº do Nº67, destina	49.426,50	44.483,86	0,00	0,00	0,00	0,00	0,00	617,83	5.560,47	617,83	49.426,50	43.866,03	0,00	-617,83	
301 01 n7n	2265	Fracção D - 1º Dtº do Nº67, destinad	58.797,00	52.917,32	0,00	0,00	0,00	0,00	0,00	734,96	6.614,64	734,96	58.797,00	52.182,36	0,00	-734,96	
301 01 n7n	2266	Fracção E - 2º Esqº do Nº67, destina	49.426,50	44.483,86	0,00	0,00	0,00	0,00	0,00	617,83	5.560,47	617,83	49.426,50	43.866,03	0,00	-617,83	
301 01 n7n	2267	Fracção F - 2º Dtº do Nº67, destinad	58.797,00	52.917,32	0,00	0,00	0,00	0,00	0,00	734,96	6.614,64	734,96	58.797,00	52.182,36	0,00	-734,96	
301 01 n7n	2268	Fracção G - 3º Esqº do Nº67, destina	49.426,50	44.483,86	0,00	0,00	0,00	0,00	0,00	617,83	5.560,47	617,83	49.426,50	43.866,03	0,00	-617,83	
301 01 n7n	2269	Fracção H - 3º Dtº do Nº67, destinac	58.797,00	52.917,32	0,00	0,00	0,00	0,00	0,00	734,96	6.614,64	734,96	58.797,00	52.182,36	0,00	-734,96	
301 01 oan	2270	Fracção I - R/C do Nº67 - Arrecadaç	1.429,47	1.286,51	0,00	0,00	0,00	0,00	0,00	17,87	160,83	17,87	1.429,47	1.268,64	0,00	-17,87	
301 01 oan	2271	Fracção J - R/C do Nº67 - Arrecadaç	1.429,47	1.286,51	0,00	0,00	0,00	0,00	0,00	17,87	160,83	17,87	1.429,47	1.268,64	0,00	-17,87	
301 01 oan	2272	Fracção K - R/C do Nº67 - Arrecadaç	1.429,47	1.286,51	0,00	0,00	0,00	0,00	0,00	17,87	160,83	17,87	1.429,47	1.268,64	0,00	-17,87	
301 01 oan	2273	Fracção L - R/C do Nº67 - Arrecadaç	1.429,47	1.286,51	0,00	0,00	0,00	0,00	0,00	17,87	160,83	17,87	1.429,47	1.268,64	0,00	-17,87	
301 01 oan	2274	Fracção M - R/C do Nº67 - Arrecada	1.429,47	1.286,51	0,00	0,00	0,00	0,00	0,00	17,87	160,83	17,87	1.429,47	1.268,64	0,00	-17,87	
301 01 oan	2275	Fracção N - R/C do Nº67 - Arrecada	1.429,47	1.286,51	0,00	0,00	0,00	0,00	0,00	17,87	160,83	17,87	1.429,47	1.268,64	0,00	-17,87	
301 01 oan	2276	Fracção O - R/C do Nº67 - Arrecada	1.429,47	1.286,51	0,00	0,00	0,00	0,00	0,00	17,87	160,83	17,87	1.429,47	1.268,64	0,00	-17,87	
301 08 n7n	2279	Prédio urbano destinado à biblioteca	251.250,00	238.687,48	0,00	0,00	0,00	0,00	0,00	3.140,63	15.703,15	3.140,63	251.250,00	235.546,85	0,00	-3.140,63	
301 02 n7n	2297	Fracção AZ - R/C Fte. Dtº do edifício	54.765,00	51.342,20	0,00	0,00	0,00	0,00	0,00	684,56	4.107,36	684,56	54.765,00	50.657,64	0,00	-684,56	
301 02 n7n	2298	Fracção BA - R/C Dtº do edifício 7 de	54.150,00	50.765,60	0,00	0,00	0,00	0,00	0,00	676,88	4.061,28	676,88	54.150,00	50.088,72	0,00	-676,88	
301 02 n7n	2299	Fracção BB - 1º Esqº do edifício 7 de	72.405,00	67.879,70	0,00	0,00	0,00	0,00	0,00	905,06	5.430,36	905,06	72.405,00	66.974,64	0,00	-905,06	
301 02 n7n	2300	Fracção BC - 1º Fte. Esqº do edifíc	44.392,50	41.617,95	0,00	0,00	0,00	0,00	0,00	554,91	3.329,46	554,91	44.392,50	41.063,04	0,00	-554,91	
301 02 n7n	2301	Fracção BD - 1º Fte. Dtº do edifício 7	35.587,50	33.363,30	0,00	0,00	0,00	0,00	0,00	444,84	2.669,04	444,84	35.587,50	32.918,46	0,00	-444,84	
301 02 n7n	2302	Fracção BE - 1º Dtº do edifício 7 des	43.215,00	40.514,05	0,00	0,00	0,00	0,00	0,00	540,19	3.241,14	540,19	43.215,00	39.973,86	0,00	-540,19	

Mapa síntese detalhado

Ano: 2013

Identificação dos bens a)			Património inicial b)		Acréscimos patrimoniais			Diminuições patrimoniais					Património final		Variação patrimonial		
Classificação geral			Bruto	Líquido	c)			Totais	e)	f)	Amortizações		Total	Bruto	Líquido	Bruto	Líquido
GH	Nº Invent.	Descrição do bem			Aquisições	Grandes reparações e outros aumentos					Abates	Desvalorizações					
(1)	(2)	(3)	(4)	(5)	(6)	(8)	(9=6+8)	(10)	(11)	(12)	(13)	(14=10+11+12)	(15=4+9-10-11)	(16=15-13)	(17=15-4)	(18=16-5)	
301 03 n/n	2317	Edifício B1 destinado a armazém e a	22.372,50	20.135,22	0,00	0,00	0,00	0,00	0,00	279,66	2.516,94	279,66	22.372,50	19.855,56	0,00	-279,66	
301 03 n/n	2318	Edifício B2 destinado a armazém e a	29.707,50	26.736,78	0,00	0,00	0,00	0,00	0,00	371,34	3.342,06	371,34	29.707,50	26.365,44	0,00	-371,34	
301 03 n/n	2319	Edifício B3 destinado a armazém e a	29.707,50	26.736,78	0,00	0,00	0,00	0,00	0,00	371,34	3.342,06	371,34	29.707,50	26.365,44	0,00	-371,34	
301 03 n/n	2320	Edifício B4 destinado a armazém e a	0,00	0,00	29.707,50	0,00	29.707,50	0,00	0,00	1.856,70	1.856,70	1.856,70	29.707,50	27.850,80	29.707,50	27.850,80	
301 03 n/n	2321	Edifício B5 destinado a armazém e a	0,00	0,00	34.417,50	0,00	34.417,50	0,00	0,00	1.720,88	1.720,88	1.720,88	34.417,50	32.696,62	34.417,50	32.696,62	
301 08 n/n	2350	Biblioteca Municipal de Cascais - Pa	337.500,00	320.625,00	0,00	0,00	0,00	337.500,00	0,00	16.875,00	0,00	354.375,00	0,00	0,00	-337.500,00	-320.625,00	
301 02 n/n	2358	Loja no R/C e garagem na cave do t	277.153,96	194.007,88	0,00	0,00	0,00	0,00	0,00	3.464,42	86.610,50	3.464,42	277.153,96	190.543,46	0,00	-3.464,42	
301 01 n/n	2369	Fracção A - R/C Esqº do Nº 49 destir	49.283,25	44.354,93	0,00	0,00	0,00	0,00	0,00	616,04	5.544,36	616,04	49.283,25	43.738,89	0,00	-616,04	
301 01 n/n	2370	Fracção B - R/C Dtº do Nº49, destin:	31.543,50	28.389,18	0,00	0,00	0,00	0,00	0,00	394,29	3.548,61	394,29	31.543,50	27.994,89	0,00	-394,29	
301 01 n/n	2371	Fracção C - 1º Esqº do Nº49, destin:	33.089,25	29.780,29	0,00	0,00	0,00	0,00	0,00	413,62	3.722,58	413,62	33.089,25	29.366,67	0,00	-413,62	
301 01 n/n	2372	Fracção D - 1º Dtº do Nº49, destinad	49.878,75	44.890,91	0,00	0,00	0,00	0,00	0,00	623,48	5.611,32	623,48	49.878,75	44.267,43	0,00	-623,48	
301 01 n/n	2373	Fracção E - 2º Esqº do Nº49, destin:	33.089,25	29.780,29	0,00	0,00	0,00	0,00	0,00	413,62	3.722,58	413,62	33.089,25	29.366,67	0,00	-413,62	
301 01 n/n	2374	Fracção F - 2º Dtº do Nº49, destinad	49.878,75	44.890,91	0,00	0,00	0,00	0,00	0,00	623,48	5.611,32	623,48	49.878,75	44.267,43	0,00	-623,48	
301 01 n/n	2375	Fracção G - 3º Esqº do Nº49, destin:	33.089,25	29.780,29	0,00	0,00	0,00	0,00	0,00	413,62	3.722,58	413,62	33.089,25	29.366,67	0,00	-413,62	
301 01 n/n	2376	Fracção H - 3º Dtº do Nº49, destinac	49.878,75	44.890,91	0,00	0,00	0,00	0,00	0,00	623,48	5.611,32	623,48	49.878,75	44.267,43	0,00	-623,48	
301 01 n/n	2473	Fracção F - 1º B do bloco 4 na Cruz	19.117,99	14.338,59	0,00	0,00	0,00	0,00	0,00	238,97	5.018,37	238,97	19.117,99	14.099,62	0,00	-238,97	
301 01 n/n	2476	Fracção M - 2º D do bloco 4 na Cruz	19.117,99	14.338,59	0,00	0,00	0,00	0,00	0,00	238,97	5.018,37	238,97	19.117,99	14.099,62	0,00	-238,97	
301 01 n/n	2481	Fracção S - 4º B do bloco 4 na Cruz	19.117,99	14.338,59	0,00	0,00	0,00	0,00	0,00	238,97	5.018,37	238,97	19.117,99	14.099,62	0,00	-238,97	
301 01 n/n	2499	Fracção S - 4º B do bloco 2 na Cruz	12.745,33	9.558,93	0,00	0,00	0,00	0,00	0,00	159,32	3.345,72	159,32	12.745,33	9.399,61	0,00	-159,32	
301 02 o/n	3096	Fracção A, loja n.º 1, r/c, destinada e	54.847,50	50.733,96	0,00	0,00	0,00	0,00	0,00	685,59	4.799,13	685,59	54.847,50	50.048,37	0,00	-685,59	
301 02 o/n	3181	Fracção A - R/C do Nº60, destinada	26.550,02	24.558,74	0,00	0,00	0,00	0,00	0,00	331,88	2.323,16	331,88	26.550,02	24.226,86	0,00	-331,88	
301 02 o/n	3182	Fracção B - R/C do Nº60, destinada	33.511,54	31.346,24	0,00	0,00	0,00	0,00	0,00	418,89	2.584,19	418,89	33.511,54	30.927,35	0,00	-418,89	
301 01 n/n	3183	Fracção C - 1º Esqº do Nº60, destin:	49.878,75	44.890,91	0,00	0,00	0,00	0,00	0,00	623,48	5.611,32	623,48	49.878,75	44.267,43	0,00	-623,48	
301 01 n/n	3184	Fracção D - 1º Dtº do Nº60, destinac	32.101,50	28.891,34	0,00	0,00	0,00	0,00	0,00	401,27	3.611,43	401,27	32.101,50	28.490,07	0,00	-401,27	
301 01 n/n	3185	Fracção E - 2º Esqº do Nº60, destin:	49.878,75	44.890,91	0,00	0,00	0,00	0,00	0,00	623,48	5.611,32	623,48	49.878,75	44.267,43	0,00	-623,48	
301 01 n/n	3186	Fracção F - 2º Dtº do Nº60, destinad	32.101,50	28.891,34	0,00	0,00	0,00	0,00	0,00	401,27	3.611,43	401,27	32.101,50	28.490,07	0,00	-401,27	
301 01 n/n	3187	Fracção G - 3º Esqº do Nº60, destin:	49.878,75	44.890,91	0,00	0,00	0,00	0,00	0,00	623,48	5.611,32	623,48	49.878,75	44.267,43	0,00	-623,48	
301 01 n/n	3188	Fracção H - 3º Dtº do Nº60, destinac	32.101,50	28.891,34	0,00	0,00	0,00	0,00	0,00	401,27	3.611,43	401,27	32.101,50	28.490,07	0,00	-401,27	
301 01 o/n	3189	Fracção I - R/C do Nº60 - Arrecadaç	1.429,47	1.286,51	0,00	0,00	0,00	0,00	0,00	17,87	160,83	17,87	1.429,47	1.268,64	0,00	-17,87	
301 01 o/n	3190	Fracção J - R/C do Nº60 - Arrecadaç	1.429,47	1.286,51	0,00	0,00	0,00	0,00	0,00	17,87	160,83	17,87	1.429,47	1.268,64	0,00	-17,87	
301 01 o/n	3191	Fracção K - R/C do Nº60 - Arrecadaç	1.429,47	1.286,51	0,00	0,00	0,00	0,00	0,00	17,87	160,83	17,87	1.429,47	1.268,64	0,00	-17,87	

Mapa síntese detalhado

Ano: 2013

Identificação dos bens a)			Património inicial b)		Acréscimos patrimoniais			Diminuições patrimoniais					Património final		Variação patrimonial		
Classificação geral			Bruto	Líquido	c) Aquisições	Grandes reparações e outros aumentos	Totais	e) Abates	f) Desvalorizações	Amortizações			Total	Bruto	Líquido	Bruto	Líquido
GH	Nº Invent.	Descrição do bem								exercício g)	acumuladas	(12)					
(1)	(2)	(3)	(4)	(5)	(6)	(8)	(9=6+8)	(10)	(11)	(12)	(13)	(14=10+11+12)	(15=4+9-10-11)	(16=15-13)	(17=15-4)	(18=16-5)	
301 01 oan	3192	Fracção L - R/C do Nº60 - Arrecadaç	1.429,47	1.286,51	0,00	0,00	0,00	0,00	0,00	17,87	160,83	17,87	1.429,47	1.268,64	0,00	-17,87	
301 01 oan	3193	Fracção M - R/C do Nº60 - Arrecada	1.429,47	1.286,51	0,00	0,00	0,00	0,00	0,00	17,87	160,83	17,87	1.429,47	1.268,64	0,00	-17,87	
301 01 oan	3194	Fracção N - R/C do Nº60 - Arrecada	1.429,47	1.286,51	0,00	0,00	0,00	0,00	0,00	17,87	160,83	17,87	1.429,47	1.268,64	0,00	-17,87	
301 02 oan	3335	Fracção A - R/C A do Nº139, Loja 94A	16.491,32	16.079,04	0,00	0,00	0,00	0,00	0,00	206,14	618,42	206,14	16.491,32	15.872,90	0,00	-206,14	
301 02 oan	3336	Fracção B - R/C B do Nº 119 - Loja 11	0,00	0,00	16.491,32	0,00	16.491,32	0,00	0,00	412,28	412,28	412,28	16.491,32	16.079,04	16.491,32	16.079,04	
301 02 oan	3337	Fracção A - R/C A do Nº103 - Loja 13	0,00	0,00	16.815,33	0,00	16.815,33	0,00	0,00	420,38	420,38	420,38	16.815,33	16.394,95	16.815,33	16.394,95	
301 02 oan	3338	Fracção A - R/C A do Nº47 - Loja 150	33.220,87	31.559,83	0,00	0,00	0,00	0,00	0,00	415,26	2.076,30	415,26	33.220,87	31.144,57	0,00	-415,26	
301 02 oan	3339	Fracção A - R/C A do Nº66 - Loja 7A.	0,00	0,00	43.227,17	0,00	43.227,17	0,00	0,00	1.080,68	1.080,68	1.080,68	43.227,17	42.146,49	43.227,17	42.146,49	
301 02 oan	3340	Fracção B - R/C B do Nº97 - Loja 90,	15.114,26	14.925,33	0,00	0,00	0,00	0,00	0,00	188,93	377,86	188,93	15.114,26	14.736,40	0,00	-188,93	
301 02 oan	3341	Fracção A - R/C A do Nº79 - Loja 76A	16.491,32	15.254,48	0,00	0,00	0,00	0,00	0,00	206,14	1.442,98	206,14	16.491,32	15.048,34	0,00	-206,14	
301 02 oan	3342	Fracção B - R/C B do Nº79 - Loja 76,	16.781,98	15.523,36	0,00	0,00	0,00	0,00	0,00	209,77	1.468,39	209,77	16.781,98	15.313,59	0,00	-209,77	
301 02 oan	3343	Fracção A - R/C A do Nº61 - Loja 54, c	16.815,33	15.974,57	0,00	0,00	0,00	0,00	0,00	210,19	1.050,95	210,19	16.815,33	15.764,38	0,00	-210,19	
301 02 oan	3344	Fracção B - R/C B - Loja 54A do Nº7	21.208,57	19.617,91	0,00	0,00	0,00	0,00	0,00	265,11	1.855,77	265,11	21.208,57	19.352,80	0,00	-265,11	
301 02 oan	3345	Fracção A - R/C A - Loja 38 do Nº 41,	21.208,57	19.617,91	0,00	0,00	0,00	0,00	0,00	265,11	1.855,77	265,11	21.208,57	19.352,80	0,00	-265,11	
301 02 oan	3346	Fracção B - R/C B - Loja 38A do Nº 4	16.815,33	16.605,14	0,00	0,00	0,00	0,00	0,00	210,19	420,38	210,19	16.815,33	16.394,95	0,00	-210,19	
301 02 oan	3347	Fracção A - R/C A - Loja 16 do Nº 25,	0,00	0,00	21.985,24	0,00	21.985,24	0,00	0,00	549,64	549,64	549,64	21.985,24	21.435,60	21.985,24	21.435,60	
301 02 oan	3348	Fracção B - R/C B - Loja 16A do Nº 2	47.372,64	43.819,68	0,00	0,00	0,00	0,00	0,00	592,16	4.145,12	592,16	47.372,64	43.227,52	0,00	-592,16	
301 02 nin	3438	Fracção J do Edifício Central Office	247.500,00	232.031,25	0,00	0,00	0,00	0,00	0,00	3.093,75	18.562,50	3.093,75	247.500,00	228.937,50	0,00	-3.093,75	
301 02 oan	3440	Fracção autónoma designada por "B	45.000,00	42.187,50	0,00	0,00	0,00	0,00	0,00	562,50	3.375,00	562,50	45.000,00	41.625,00	0,00	-562,50	
301 02 oan	3442	Fracção autónoma designada por "C	142.500,00	133.593,75	0,00	0,00	0,00	0,00	0,00	1.781,25	10.687,50	1.781,25	142.500,00	131.812,50	0,00	-1.781,25	
301 02 nin	3723	Fracção A - 2º - Escritório 1 com dois	289.786,39	277.975,39	0,00	0,00	0,00	0,00	0,00	3.651,56	15.462,56	3.651,56	289.786,39	274.323,83	0,00	-3.651,56	
301 02 nin	3724	Fracção B - 2º - Escritório 2 com um	440.429,44	424.659,16	0,00	0,00	0,00	0,00	0,00	5.578,45	21.348,73	5.578,45	440.429,44	419.080,71	0,00	-5.578,45	
301 02 nin	3725	Fracção C - 2º - Escritório 3 com um	589.112,50	568.164,42	0,00	0,00	0,00	0,00	0,00	7.463,57	28.411,65	7.463,57	589.112,50	560.700,85	0,00	-7.463,57	
301 02 nin	3726	Fracção D - 1º - Escritório 1 com um	416.115,14	398.911,83	0,00	0,00	0,00	0,00	0,00	5.254,16	22.457,47	5.254,16	416.115,14	393.657,67	0,00	-5.254,16	
301 02 nin	3727	Fracção E - 1º - Escritório 2, destina	275.689,19	264.476,43	0,00	0,00	0,00	0,00	0,00	3.474,24	14.687,00	3.474,24	275.689,19	261.002,19	0,00	-3.474,24	
301 02 nin	3728	Fracção F - 1º - Escritório 3, com ur	165.878,75	159.090,85	0,00	0,00	0,00	0,00	0,00	2.095,42	8.883,32	2.095,42	165.878,75	156.995,43	0,00	-2.095,42	
301 02 nin	3729	Fracção G - 1º - Escritório 4, com un	186.460,76	178.854,37	0,00	0,00	0,00	0,00	0,00	2.355,73	9.962,12	2.355,73	186.460,76	176.498,64	0,00	-2.355,73	
301 02 nin	3730	Fracção H - 1º - Escritório 5, com ur	146.816,92	140.958,92	0,00	0,00	0,00	0,00	0,00	1.856,60	7.714,60	1.856,60	146.816,92	139.102,32	0,00	-1.856,60	
301 02 nin	3731	Fracção I - 1º - Escritório 6, com um	153.209,05	147.050,71	0,00	0,00	0,00	0,00	0,00	1.936,84	8.095,18	1.936,84	153.209,05	145.113,87	0,00	-1.936,84	
301 02 nin	3732	Fracção J - 1º - Escritório 7, com um	142.879,79	137.009,85	0,00	0,00	0,00	0,00	0,00	1.799,80	7.669,74	1.799,80	142.879,79	135.210,05	0,00	-1.799,80	
301 02 oan	3733	Fracção L - R/C - Estabelecimento 1	458.083,18	437.425,92	0,00	0,00	0,00	0,00	0,00	5.746,15	26.403,41	5.746,15	458.083,18	431.679,77	0,00	-5.746,15	

Mapa síntese detalhado

Ano: 2013

Identificação dos bens a)			Património inicial b)		Acréscimos patrimoniais			Diminuições patrimoniais					Património final		Variação patrimonial		
Classificação geral			Bruto	Líquido	c)			Totais	e)	f)	Amortizações		Total	Bruto	Líquido	Bruto	Líquido
GH	Nº Invent.	Descrição do bem			Aquisições	Grandes reparações e outros aumentos					Abates	Desvalorizações					
(1)	(2)	(3)	(4)	(5)	(6)	(8)	(9=6+8)	(10)	(11)	(12)	(13)	(14=10+11+12)	(15=4+9-10-11)	(16=15-13)	(17=15-4)	(18=16-5)	
301 02 aan	3734	Fracção M - R/C - Estabelecimento 2	114.237,36	112.808,53	0,00	0,00	0,00	0,00	0,00	1.428,83	2.857,66	1.428,83	114.237,36	111.379,70	0,00	-1.428,83	
301 02 aan	3735	Fracção O - R/C - Estabelecimento 4	135.040,23	133.351,32	0,00	0,00	0,00	0,00	0,00	1.688,91	3.377,82	1.688,91	135.040,23	131.662,41	0,00	-1.688,91	
301 02 aan	3736	Fracção P - R/C - Estabelecimento 5	137.360,99	135.642,70	0,00	0,00	0,00	0,00	0,00	1.718,29	3.436,58	1.718,29	137.360,99	133.924,41	0,00	-1.718,29	
301 02 aan	3737	Fracção Q - R/C - Estabelecimento 6	81.999,34	80.973,53	0,00	0,00	0,00	0,00	0,00	1.025,81	2.051,62	1.025,81	81.999,34	79.947,72	0,00	-1.025,81	
301 02 aan	3738	Fracção R - R/C - Estabelecimento 7	85.603,96	84.533,25	0,00	0,00	0,00	0,00	0,00	1.070,71	2.141,42	1.070,71	85.603,96	83.462,54	0,00	-1.070,71	
301 02 aan	3739	Fracção S - R/C - Estabelecimento 8	159.194,64	157.203,25	0,00	0,00	0,00	0,00	0,00	1.991,39	3.982,78	1.991,39	159.194,64	155.211,86	0,00	-1.991,39	
301 02 aan	3740	Fracção T - R/C - Estabelecimento 9	100.710,53	99.450,83	0,00	0,00	0,00	0,00	0,00	1.259,70	2.519,40	1.259,70	100.710,53	98.191,13	0,00	-1.259,70	
301 02 aan	3741	Fracção U - R/C - Estabelecimento 1	130.159,99	128.531,98	0,00	0,00	0,00	0,00	0,00	1.628,01	3.256,02	1.628,01	130.159,99	126.903,97	0,00	-1.628,01	
301 02 aan	3742	Fracção V - R/C - Estabelecimento 1	132.621,49	130.962,77	0,00	0,00	0,00	0,00	0,00	1.658,72	3.317,44	1.658,72	132.621,49	129.304,05	0,00	-1.658,72	
301 02 aan	3743	Fracção X - 1ª CV - Estabelecimentc	605.288,54	578.829,35	0,00	0,00	0,00	0,00	0,00	7.623,89	34.083,08	7.623,89	605.288,54	571.205,46	0,00	-7.623,89	
301 02 aan	3744	Fracção Z - 1ª CV - Estabelecimentc	105.253,49	100.499,51	0,00	0,00	0,00	0,00	0,00	1.320,19	6.074,17	1.320,19	105.253,49	99.179,32	0,00	-1.320,19	
301 02 aan	3745	Fracção AA - 1ª CV - Estabeleciment	107.449,92	102.620,50	0,00	0,00	0,00	0,00	0,00	1.348,05	6.177,47	1.348,05	107.449,92	101.272,45	0,00	-1.348,05	
301 02 aan	3746	Fracção AB - 1ª CV - Estabelecimen	134.693,05	129.912,89	0,00	0,00	0,00	0,00	0,00	1.688,13	6.468,29	1.688,13	134.693,05	128.224,76	0,00	-1.688,13	
301 02 aan	3747	Fracção AC - 1ª CV - Estabelecimen	84.052,30	83.000,75	0,00	0,00	0,00	0,00	0,00	1.051,55	2.103,10	1.051,55	84.052,30	81.949,20	0,00	-1.051,55	
301 02 aan	3748	Fracção AD - 1ª CV - Estabelecimen	95.110,87	93.921,00	0,00	0,00	0,00	0,00	0,00	1.189,87	2.379,74	1.189,87	95.110,87	92.731,13	0,00	-1.189,87	
301 02 aan	3749	Fracção AE - 1ª CV - Estabelecimen	147.654,39	145.807,02	0,00	0,00	0,00	0,00	0,00	1.847,37	3.694,74	1.847,37	147.654,39	143.959,65	0,00	-1.847,37	
301 02 aan	3750	Fracção AF - 1ª CV - Estabelecimen	79.022,60	78.034,07	0,00	0,00	0,00	0,00	0,00	988,53	1.977,06	988,53	79.022,60	77.045,54	0,00	-988,53	
301 02 aan	3751	Fracção AG - 1ª CV - Estabelecimen	83.473,69	82.429,55	0,00	0,00	0,00	0,00	0,00	1.044,14	2.088,28	1.044,14	83.473,69	81.385,41	0,00	-1.044,14	
301 02 aan	3752	Fracção AH - 1ª CV - Estabelecimen	83.318,44	82.276,24	0,00	0,00	0,00	0,00	0,00	1.042,20	2.084,40	1.042,20	83.318,44	81.234,04	0,00	-1.042,20	
301 02 aan	3753	Fracção AI - 1ª CV - Estabelecimentc	82.960,55	81.922,77	0,00	0,00	0,00	0,00	0,00	1.037,78	2.075,56	1.037,78	82.960,55	80.884,99	0,00	-1.037,78	
301 02 aan	3754	Fracção AJ - 1ª CV - Estabeleciment	82.960,55	81.922,77	0,00	0,00	0,00	0,00	0,00	1.037,78	2.075,56	1.037,78	82.960,55	80.884,99	0,00	-1.037,78	
301 02 aan	3755	Fracção AL - 1ª CV - Estabeleciment	128.220,56	126.616,85	0,00	0,00	0,00	0,00	0,00	1.603,71	3.207,42	1.603,71	128.220,56	125.013,14	0,00	-1.603,71	
301 02 aan	3756	Fracção AM - 1ª CV - Estabelecimen	128.590,69	126.982,35	0,00	0,00	0,00	0,00	0,00	1.608,34	3.216,68	1.608,34	128.590,69	125.374,01	0,00	-1.608,34	
301 02 aan	3757	Fracção AN - 1ª CV - Estabelecimen	70.283,07	69.403,62	0,00	0,00	0,00	0,00	0,00	879,45	1.758,90	879,45	70.283,07	68.524,17	0,00	-879,45	
301 02 aan	3758	Fracção AO - 1ª e 2ª CV - Estabelec	227.957,30	225.105,12	0,00	0,00	0,00	0,00	0,00	2.852,18	5.704,36	2.852,18	227.957,30	222.252,94	0,00	-2.852,18	
301 02 aan	3759	Fracção AP - 1ª e 2ª CV - Estabeleci	268.909,60	265.544,97	0,00	0,00	0,00	0,00	0,00	3.364,63	6.729,26	3.364,63	268.909,60	262.180,34	0,00	-3.364,63	
301 04 n/n	3760	Fracção AQ - 2ª CV, Estacionamentoc	12.425,95	11.828,39	0,00	0,00	0,00	0,00	0,00	155,38	752,94	155,38	12.425,95	11.673,01	0,00	-155,38	
301 04 n/n	3761	Fracção AR - 2ª CV, Estacionamentoc	12.248,95	11.660,23	0,00	0,00	0,00	0,00	0,00	153,17	741,89	153,17	12.248,95	11.507,06	0,00	-153,17	
301 04 n/n	3762	Fracção AS - 2ª CV, Estacionamento	12.248,95	11.660,23	0,00	0,00	0,00	0,00	0,00	153,17	741,89	153,17	12.248,95	11.507,06	0,00	-153,17	
301 04 n/n	3763	Fracção AT - 2ª CV, Estacionamento	12.248,95	11.660,23	0,00	0,00	0,00	0,00	0,00	153,17	741,89	153,17	12.248,95	11.507,06	0,00	-153,17	
301 04 n/n	3764	Fracção AU - 2ª CV, Estacionamentoc	12.248,95	11.660,23	0,00	0,00	0,00	0,00	0,00	153,17	741,89	153,17	12.248,95	11.507,06	0,00	-153,17	

Mapa síntese detalhado

Ano: 2013

Identificação dos bens a)			Património inicial b)		Acréscimos patrimoniais			Diminuições patrimoniais					Património final		Variação patrimonial		
Classificação geral			Bruto	Líquido	c)			Totais	e)	f)	Amortizações		Total	Bruto	Líquido	Bruto	Líquido
GH	Nº Invent.	Descrição do bem			Aquisições	Grandes reparações e outros aumentos					Abates	Desvalorizações					
(1)	(2)	(3)	(4)	(5)	(6)	(8)	(9=6+8)	(10)	(11)	(12)	(13)	(14=10+11+12)	(15=4+9-10-11)	(16=15-13)	(17=15-4)	(18=16-5)	
301 04	3765	Fracção AV - 2ª CV, Estacionamento	12.248,95	11.660,23	0,00	0,00	0,00	0,00	0,00	153,17	741,89	153,17	12.248,95	11.507,06	0,00	-153,17	
301 04	3766	Fracção AX - 2ª CV, Estacionamento	12.248,95	11.660,23	0,00	0,00	0,00	0,00	0,00	153,17	741,89	153,17	12.248,95	11.507,06	0,00	-153,17	
301 04	3767	Fracção AZ - 2ª CV, Estacionamento	12.248,95	11.660,23	0,00	0,00	0,00	0,00	0,00	153,17	741,89	153,17	12.248,95	11.507,06	0,00	-153,17	
301 04	3768	Fracção BA - 2ª CV, Estacionamento	12.248,95	11.660,23	0,00	0,00	0,00	0,00	0,00	153,17	741,89	153,17	12.248,95	11.507,06	0,00	-153,17	
301 04	3769	Fracção BB - 2ª CV, Estacionamento	12.248,95	11.660,23	0,00	0,00	0,00	0,00	0,00	153,17	741,89	153,17	12.248,95	11.507,06	0,00	-153,17	
301 04	3770	Fracção BC - 2ª CV, Estacionamento	12.248,95	11.660,23	0,00	0,00	0,00	0,00	0,00	153,17	741,89	153,17	12.248,95	11.507,06	0,00	-153,17	
301 04	3771	Fracção BD - 2ª CV, Estacionamento	12.248,95	11.660,23	0,00	0,00	0,00	0,00	0,00	153,17	741,89	153,17	12.248,95	11.507,06	0,00	-153,17	
301 04	3772	Fracção BE - 2ª CV, Estacionamento	12.248,95	11.660,23	0,00	0,00	0,00	0,00	0,00	153,17	741,89	153,17	12.248,95	11.507,06	0,00	-153,17	
301 04	3773	Fracção BF - 2ª CV, Estacionamento	12.248,95	11.660,23	0,00	0,00	0,00	0,00	0,00	153,17	741,89	153,17	12.248,95	11.507,06	0,00	-153,17	
301 04	3774	Fracção BG - 2ª CV, Estacionamento	12.248,95	11.660,23	0,00	0,00	0,00	0,00	0,00	153,17	741,89	153,17	12.248,95	11.507,06	0,00	-153,17	
301 04	3775	Fracção BH - 2ª CV, Estacionamento	12.248,95	11.660,23	0,00	0,00	0,00	0,00	0,00	153,17	741,89	153,17	12.248,95	11.507,06	0,00	-153,17	
301 04	3776	Fracção BI - 2ª CV, Estacionamento	12.248,95	11.660,23	0,00	0,00	0,00	0,00	0,00	153,17	741,89	153,17	12.248,95	11.507,06	0,00	-153,17	
301 04	3777	Fracção BJ - 2ª CV, Estacionamento	12.248,94	11.660,22	0,00	0,00	0,00	0,00	0,00	153,17	741,89	153,17	12.248,94	11.507,05	0,00	-153,17	
301 04	3778	Fracção BL - 2ª CV, Estacionamento	12.248,94	11.660,22	0,00	0,00	0,00	0,00	0,00	153,17	741,89	153,17	12.248,94	11.507,05	0,00	-153,17	
301 04	3779	Fracção BM - 2ª CV, Estacionamento	12.248,94	11.660,22	0,00	0,00	0,00	0,00	0,00	153,17	741,89	153,17	12.248,94	11.507,05	0,00	-153,17	
301 04	3780	Fracção BN - 2ª CV, Estacionamento	12.248,94	11.660,22	0,00	0,00	0,00	0,00	0,00	153,17	741,89	153,17	12.248,94	11.507,05	0,00	-153,17	
301 04	3781	Fracção BO - 2ª CV, Estacionamento	12.248,94	11.660,22	0,00	0,00	0,00	0,00	0,00	153,17	741,89	153,17	12.248,94	11.507,05	0,00	-153,17	
301 04	3782	Fracção BP - 2ª CV, Estacionamento	12.248,94	11.660,22	0,00	0,00	0,00	0,00	0,00	153,17	741,89	153,17	12.248,94	11.507,05	0,00	-153,17	
301 04	3783	Fracção BQ - 2ª CV, Estacionamento	12.248,94	11.660,22	0,00	0,00	0,00	0,00	0,00	153,17	741,89	153,17	12.248,94	11.507,05	0,00	-153,17	
301 04	3784	Fracção BR - 2ª CV, Estacionamento	12.248,94	11.660,22	0,00	0,00	0,00	0,00	0,00	153,17	741,89	153,17	12.248,94	11.507,05	0,00	-153,17	
301 04	3785	Fracção BS - 2ª CV, Estacionamento	12.248,94	11.660,22	0,00	0,00	0,00	0,00	0,00	153,17	741,89	153,17	12.248,94	11.507,05	0,00	-153,17	
301 04	3786	Fracção BT - 2ª CV, Estacionamento	12.248,94	11.660,22	0,00	0,00	0,00	0,00	0,00	153,17	741,89	153,17	12.248,94	11.507,05	0,00	-153,17	
301 04	3787	Fracção BU - 2ª CV, Estacionamento	12.248,94	11.660,22	0,00	0,00	0,00	0,00	0,00	153,17	741,89	153,17	12.248,94	11.507,05	0,00	-153,17	
301 04	3788	Fracção BV - 2ª CV, Estacionamento	12.248,94	11.660,22	0,00	0,00	0,00	0,00	0,00	153,17	741,89	153,17	12.248,94	11.507,05	0,00	-153,17	
301 04	3789	Fracção BX - 2ª CV, Estacionamento	12.248,94	11.660,22	0,00	0,00	0,00	0,00	0,00	153,17	741,89	153,17	12.248,94	11.507,05	0,00	-153,17	
301 04	3790	Fracção BZ - 2ª CV, Estacionamento	12.248,94	11.660,22	0,00	0,00	0,00	0,00	0,00	153,17	741,89	153,17	12.248,94	11.507,05	0,00	-153,17	
301 04	3791	Fracção CA - 2ª CV, Estacionamento	12.248,94	11.660,22	0,00	0,00	0,00	0,00	0,00	153,17	741,89	153,17	12.248,94	11.507,05	0,00	-153,17	
301 04	3792	Fracção CB - 2ª CV, Estacionamento	12.248,94	11.660,22	0,00	0,00	0,00	0,00	0,00	153,17	741,89	153,17	12.248,94	11.507,05	0,00	-153,17	
301 04	3793	Fracção CC - 2ª CV, Estacionamento	12.248,94	11.660,22	0,00	0,00	0,00	0,00	0,00	153,17	741,89	153,17	12.248,94	11.507,05	0,00	-153,17	
301 04	3794	Fracção CD - 2ª CV, Estacionamento	12.248,94	11.660,22	0,00	0,00	0,00	0,00	0,00	153,17	741,89	153,17	12.248,94	11.507,05	0,00	-153,17	
301 04	3795	Fracção CE - 2ª CV, Estacionamento	12.248,94	11.660,22	0,00	0,00	0,00	0,00	0,00	153,17	741,89	153,17	12.248,94	11.507,05	0,00	-153,17	

Mapa síntese detalhado

Ano: 2013

Identificação dos bens a)			Património inicial b)		Acréscimos patrimoniais			Diminuições patrimoniais					Património final		Variação patrimonial		
Classificação geral			Bruto	Líquido	c)			Totais	e)	f)	Amortizações		Total	Bruto	Líquido	Bruto	Líquido
GH	Nº Invent.	Descrição do bem			Aquisições	Grandes reparações e outros aumentos					Abates	Desvalorizações					
(1)	(2)	(3)	(4)	(5)	(6)	(8)	(9=6+8)	(10)	(11)	(12)	(13)	(14=10+11+12)	(15=4+9-10-11)	(16=15-13)	(17=15-4)	(18=16-5)	
301 04	3796	Fracção CF - 2ª CV, Estacionamento	12.248,94	11.660,22	0,00	0,00	0,00	0,00	0,00	153,17	741,89	153,17	12.248,94	11.507,05	0,00	-153,17	
301 04	3797	Fracção CG - 2ª CV, Estacionamento	12.248,94	11.660,22	0,00	0,00	0,00	0,00	0,00	153,17	741,89	153,17	12.248,94	11.507,05	0,00	-153,17	
301 04	3798	Fracção CH - 2ª CV, Estacionamento	12.248,94	11.660,22	0,00	0,00	0,00	0,00	0,00	153,17	741,89	153,17	12.248,94	11.507,05	0,00	-153,17	
301 04	3799	Fracção CI - 2ª CV, Estacionamento	12.248,94	11.660,22	0,00	0,00	0,00	0,00	0,00	153,17	741,89	153,17	12.248,94	11.507,05	0,00	-153,17	
301 04	3800	Fracção CJ - 2ª CV, Estacionamento	12.248,94	11.660,22	0,00	0,00	0,00	0,00	0,00	153,17	741,89	153,17	12.248,94	11.507,05	0,00	-153,17	
301 04	3801	Fracção CL - 2ª CV, Estacionamento	12.248,94	11.660,22	0,00	0,00	0,00	0,00	0,00	153,17	741,89	153,17	12.248,94	11.507,05	0,00	-153,17	
301 04	3802	Fracção CM - 2ª CV, Estacionamento	12.248,94	11.660,22	0,00	0,00	0,00	0,00	0,00	153,17	741,89	153,17	12.248,94	11.507,05	0,00	-153,17	
301 04	3803	Fracção CN - 2ª CV, Estacionamento	12.248,94	11.660,22	0,00	0,00	0,00	0,00	0,00	153,17	741,89	153,17	12.248,94	11.507,05	0,00	-153,17	
301 04	3804	Fracção CO - 2ª CV, Estacionamento	12.248,94	11.660,22	0,00	0,00	0,00	0,00	0,00	153,17	741,89	153,17	12.248,94	11.507,05	0,00	-153,17	
301 04	3805	Fracção CP - 2ª CV, Estacionamento	12.248,94	11.660,22	0,00	0,00	0,00	0,00	0,00	153,17	741,89	153,17	12.248,94	11.507,05	0,00	-153,17	
301 04	3806	Fracção CQ - 2ª CV, Estacionamento	12.248,93	11.660,21	0,00	0,00	0,00	0,00	0,00	153,17	741,89	153,17	12.248,93	11.507,04	0,00	-153,17	
301 04	3807	Fracção CR - 2ª CV, Estacionamento	12.248,93	11.660,21	0,00	0,00	0,00	0,00	0,00	153,17	741,89	153,17	12.248,93	11.507,04	0,00	-153,17	
301 04	3808	Fracção CS - 2ª CV, Estacionamento	12.248,93	11.660,21	0,00	0,00	0,00	0,00	0,00	153,17	741,89	153,17	12.248,93	11.507,04	0,00	-153,17	
301 04	3809	Fracção CT - 2ª CV, Estacionamento	12.248,93	11.660,21	0,00	0,00	0,00	0,00	0,00	153,17	741,89	153,17	12.248,93	11.507,04	0,00	-153,17	
301 04	3810	Fracção CU - 2ª CV, Estacionamento	12.248,95	11.660,23	0,00	0,00	0,00	0,00	0,00	153,17	741,89	153,17	12.248,95	11.507,06	0,00	-153,17	
301 04	3811	Fracção CV - 2ª CV, Estacionamento	12.248,35	11.659,65	0,00	0,00	0,00	0,00	0,00	153,16	741,86	153,16	12.248,35	11.506,49	0,00	-153,16	
301 04	3812	Fracção CZ - 3ª CV, Estacionamento	12.248,93	11.660,21	0,00	0,00	0,00	0,00	0,00	153,17	741,89	153,17	12.248,93	11.507,04	0,00	-153,17	
301 04	3813	Fracção DA - 3ª CV, Estacionamento	12.248,93	11.660,21	0,00	0,00	0,00	0,00	0,00	153,17	741,89	153,17	12.248,93	11.507,04	0,00	-153,17	
301 04	3814	Fracção DB - 3ª CV, Estacionamento	12.248,92	11.660,20	0,00	0,00	0,00	0,00	0,00	153,17	741,89	153,17	12.248,92	11.507,03	0,00	-153,17	
301 04	3815	Fracção DC - 3ª CV, Estacionamento	12.248,92	11.660,20	0,00	0,00	0,00	0,00	0,00	153,17	741,89	153,17	12.248,92	11.507,03	0,00	-153,17	
301 04	3816	Fracção DD - 3ª CV, Estacionamento	12.248,92	11.660,20	0,00	0,00	0,00	0,00	0,00	153,17	741,89	153,17	12.248,92	11.507,03	0,00	-153,17	
301 04	3817	Fracção DE - 3ª CV, Estacionamento	12.248,92	11.660,20	0,00	0,00	0,00	0,00	0,00	153,17	741,89	153,17	12.248,92	11.507,03	0,00	-153,17	
301 04	3818	Fracção DF - 3ª CV, Estacionamento	12.248,92	11.660,20	0,00	0,00	0,00	0,00	0,00	153,17	741,89	153,17	12.248,92	11.507,03	0,00	-153,17	
301 04	3819	Fracção DG - 3ª CV, Estacionamento	12.248,92	11.660,20	0,00	0,00	0,00	0,00	0,00	153,17	741,89	153,17	12.248,92	11.507,03	0,00	-153,17	
301 04	3820	Fracção DH - 3ª CV, Estacionamento	12.248,92	11.660,20	0,00	0,00	0,00	0,00	0,00	153,17	741,89	153,17	12.248,92	11.507,03	0,00	-153,17	
301 04	3821	Fracção DI - 3ª CV, Estacionamento	12.248,92	11.660,20	0,00	0,00	0,00	0,00	0,00	153,17	741,89	153,17	12.248,92	11.507,03	0,00	-153,17	
301 04	3822	Fracção DJ - 3ª CV, Estacionamento	12.248,92	11.660,20	0,00	0,00	0,00	0,00	0,00	153,17	741,89	153,17	12.248,92	11.507,03	0,00	-153,17	
301 04	3823	Fracção DL - 3ª CV, Estacionamento	12.248,92	11.660,20	0,00	0,00	0,00	0,00	0,00	153,17	741,89	153,17	12.248,92	11.507,03	0,00	-153,17	
301 04	3824	Fracção DM - 3ª CV, Estacionamento	12.248,92	11.660,20	0,00	0,00	0,00	0,00	0,00	153,17	741,89	153,17	12.248,92	11.507,03	0,00	-153,17	
301 04	3825	Fracção DN - 3ª CV, Estacionamento	12.248,92	11.660,20	0,00	0,00	0,00	0,00	0,00	153,17	741,89	153,17	12.248,92	11.507,03	0,00	-153,17	
301 04	3826	Fracção DO - 3ª CV, Estacionamento	12.248,92	11.660,20	0,00	0,00	0,00	0,00	0,00	153,17	741,89	153,17	12.248,92	11.507,03	0,00	-153,17	

Mapa síntese detalhado

Ano: 2013

Identificação dos bens a)			Património inicial b)		Acréscimos patrimoniais			Diminuições patrimoniais					Património final		Variação patrimonial		
Classificação geral			Bruto	Líquido	c)			Totais	e)	f)	Amortizações		Total	Bruto	Líquido	Bruto	Líquido
GH	Nº Invent.	Descrição do bem			Aquisições	Grandes reparações e outros aumentos					Abates	Desvalorizações					
(1)	(2)	(3)	(4)	(5)	(6)	(8)	(9=6+8)	(10)	(11)	(12)	(13)	(14=10+11+12)	(15=4+9-10-11)	(16=15-13)	(17=15-4)	(18=16-5)	
301 04 n/n	3827	Fracção DP - 3ª CV, Estacionamento	12.248,92	11.660,20	0,00	0,00	0,00	0,00	0,00	153,17	741,89	153,17	12.248,92	11.507,03	0,00	-153,17	
301 04 n/n	3828	Fracção DQ - 3ª CV, Estacionamento	12.248,92	11.660,20	0,00	0,00	0,00	0,00	0,00	153,17	741,89	153,17	12.248,92	11.507,03	0,00	-153,17	
301 04 n/n	3829	Fracção DR - 3ª CV, Estacionamento	12.248,91	11.660,19	0,00	0,00	0,00	0,00	0,00	153,17	741,89	153,17	12.248,91	11.507,02	0,00	-153,17	
301 04 n/n	3830	Fracção DS - 3ª CV, Estacionamento	12.248,91	11.660,19	0,00	0,00	0,00	0,00	0,00	153,17	741,89	153,17	12.248,91	11.507,02	0,00	-153,17	
301 04 n/n	3831	Fracção DT - 3ª CV, Estacionamento	12.248,91	11.660,19	0,00	0,00	0,00	0,00	0,00	153,17	741,89	153,17	12.248,91	11.507,02	0,00	-153,17	
301 04 n/n	3832	Fracção DU - 3ª CV, Estacionamento	12.248,91	11.660,19	0,00	0,00	0,00	0,00	0,00	153,17	741,89	153,17	12.248,91	11.507,02	0,00	-153,17	
301 04 n/n	3833	Fracção DV - 3ª CV, Estacionamento	12.248,91	11.660,19	0,00	0,00	0,00	0,00	0,00	153,17	741,89	153,17	12.248,91	11.507,02	0,00	-153,17	
301 04 n/n	3834	Fracção DX - 3ª CV, Estacionamento	12.248,91	11.660,19	0,00	0,00	0,00	0,00	0,00	153,17	741,89	153,17	12.248,91	11.507,02	0,00	-153,17	
301 04 n/n	3835	Fracção DZ - 3ª CV, Estacionamento	12.248,91	11.660,19	0,00	0,00	0,00	0,00	0,00	153,17	741,89	153,17	12.248,91	11.507,02	0,00	-153,17	
301 04 n/n	3836	Fracção EA - 3ª CV, Estacionamento	12.248,91	11.660,19	0,00	0,00	0,00	0,00	0,00	153,17	741,89	153,17	12.248,91	11.507,02	0,00	-153,17	
301 04 n/n	3837	Fracção EB - 3ª CV, Estacionamento	12.248,91	11.660,19	0,00	0,00	0,00	0,00	0,00	153,17	741,89	153,17	12.248,91	11.507,02	0,00	-153,17	
301 04 n/n	3838	Fracção EC - 3ª CV, Estacionamento	12.248,91	11.660,19	0,00	0,00	0,00	0,00	0,00	153,17	741,89	153,17	12.248,91	11.507,02	0,00	-153,17	
301 04 n/n	3839	Fracção ED - 3ª CV, Estacionamento	12.248,91	11.660,19	0,00	0,00	0,00	0,00	0,00	153,17	741,89	153,17	12.248,91	11.507,02	0,00	-153,17	
301 04 n/n	3840	Fracção EE - 3ª CV, Estacionamento	12.248,91	11.660,19	0,00	0,00	0,00	0,00	0,00	153,17	741,89	153,17	12.248,91	11.507,02	0,00	-153,17	
301 04 n/n	3841	Fracção EF - 3ª CV, Estacionamento	12.248,91	11.660,19	0,00	0,00	0,00	0,00	0,00	153,17	741,89	153,17	12.248,91	11.507,02	0,00	-153,17	
301 04 n/n	3842	Fracção EG - 3ª CV, Estacionamento	12.248,91	11.660,19	0,00	0,00	0,00	0,00	0,00	153,17	741,89	153,17	12.248,91	11.507,02	0,00	-153,17	
301 04 n/n	3843	Fracção EH - 3ª CV, Estacionamento	12.248,91	11.660,19	0,00	0,00	0,00	0,00	0,00	153,17	741,89	153,17	12.248,91	11.507,02	0,00	-153,17	
301 04 n/n	3844	Fracção EI - 3ª CV, Estacionamento	12.248,91	11.660,19	0,00	0,00	0,00	0,00	0,00	153,17	741,89	153,17	12.248,91	11.507,02	0,00	-153,17	
301 04 n/n	3845	Fracção EJ - 3ª CV, Estacionamento	12.248,91	11.660,19	0,00	0,00	0,00	0,00	0,00	153,17	741,89	153,17	12.248,91	11.507,02	0,00	-153,17	
301 04 n/n	3846	Fracção EL - 3ª CV, Estacionamento	12.248,91	11.660,19	0,00	0,00	0,00	0,00	0,00	153,17	741,89	153,17	12.248,91	11.507,02	0,00	-153,17	
301 04 n/n	3847	Fracção EM - 3ª CV, Estacionamento	12.248,91	11.660,19	0,00	0,00	0,00	0,00	0,00	153,17	741,89	153,17	12.248,91	11.507,02	0,00	-153,17	
301 04 n/n	3848	Fracção EN - 3ª CV, Estacionamento	12.248,91	11.660,19	0,00	0,00	0,00	0,00	0,00	153,17	741,89	153,17	12.248,91	11.507,02	0,00	-153,17	
301 04 n/n	3849	Fracção EO - 3ª CV, Estacionamento	12.248,91	11.660,19	0,00	0,00	0,00	0,00	0,00	153,17	741,89	153,17	12.248,91	11.507,02	0,00	-153,17	
301 04 n/n	3850	Fracção EP - 3ª CV, Estacionamento	12.248,91	11.660,19	0,00	0,00	0,00	0,00	0,00	153,17	741,89	153,17	12.248,91	11.507,02	0,00	-153,17	
301 04 n/n	3851	Fracção EQ - 3ª CV, Estacionamento	12.248,91	11.660,19	0,00	0,00	0,00	0,00	0,00	153,17	741,89	153,17	12.248,91	11.507,02	0,00	-153,17	
301 04 n/n	3852	Fracção ER - 3ª CV, Estacionamento	12.248,91	11.660,19	0,00	0,00	0,00	0,00	0,00	153,17	741,89	153,17	12.248,91	11.507,02	0,00	-153,17	
301 04 n/n	3853	Fracção ES - 3ª CV, Estacionamento	12.248,91	11.660,19	0,00	0,00	0,00	0,00	0,00	153,17	741,89	153,17	12.248,91	11.507,02	0,00	-153,17	
301 04 n/n	3854	Fracção ET - 3ª CV, Estacionamento	12.248,91	11.660,19	0,00	0,00	0,00	0,00	0,00	153,17	741,89	153,17	12.248,91	11.507,02	0,00	-153,17	
301 04 n/n	3855	Fracção EU - 3ª CV, Estacionamento	12.248,91	11.660,19	0,00	0,00	0,00	0,00	0,00	153,17	741,89	153,17	12.248,91	11.507,02	0,00	-153,17	
301 04 n/n	3856	Fracção EV - 3ª CV, Estacionamento	12.248,90	11.660,18	0,00	0,00	0,00	0,00	0,00	153,17	741,89	153,17	12.248,90	11.507,01	0,00	-153,17	
301 04 n/n	3857	Fracção EX - 3ª CV, Estacionamento	12.248,90	11.660,18	0,00	0,00	0,00	0,00	0,00	153,17	741,89	153,17	12.248,90	11.507,01	0,00	-153,17	

Mapa síntese detalhado

Ano: 2013

Identificação dos bens a)			Património inicial b)		Acréscimos patrimoniais			Diminuições patrimoniais					Património final		Variação patrimonial		
Classificação geral			Bruto	Líquido	c)			Totais	e)	f)	Amortizações		Total	Bruto	Líquido	Bruto	Líquido
GH	Nº Invent.	Descrição do bem			Aquisições	Grandes reparações e outros aumentos					Abates	Desvalorizações					
(1)	(2)	(3)	(4)	(5)	(6)	(8)	(9=6+8)	(10)	(11)	(12)	(13)	(14=10+11+12)	(15=4+9-10-11)	(16=15-13)	(17=15-4)	(18=16-5)	
301 04	3858	Fracção EZ - 3ª CV, Estacionamento	12.248,90	11.660,18	0,00	0,00	0,00	0,00	0,00	153,17	741,89	153,17	12.248,90	11.507,01	0,00	-153,17	
301 04	3859	Fracção FA - 3ª CV, Estacionamento	12.248,90	11.660,18	0,00	0,00	0,00	0,00	0,00	153,17	741,89	153,17	12.248,90	11.507,01	0,00	-153,17	
301 04	3860	Fracção FB - 3ª CV, Estacionamento	12.248,90	11.660,18	0,00	0,00	0,00	0,00	0,00	153,17	741,89	153,17	12.248,90	11.507,01	0,00	-153,17	
301 04	3861	Fracção FC - 3ª CV, Estacionamento	12.248,90	11.660,18	0,00	0,00	0,00	0,00	0,00	153,17	741,89	153,17	12.248,90	11.507,01	0,00	-153,17	
301 04	3862	Fracção FD - 3ª CV, Estacionamento	12.248,90	11.660,18	0,00	0,00	0,00	0,00	0,00	153,17	741,89	153,17	12.248,90	11.507,01	0,00	-153,17	
301 04	3863	Fracção FE - 3ª CV, Estacionamento	12.248,90	11.660,18	0,00	0,00	0,00	0,00	0,00	153,17	741,89	153,17	12.248,90	11.507,01	0,00	-153,17	
301 04	3864	Fracção FF - 3ª CV, Estacionamento	12.248,89	11.660,17	0,00	0,00	0,00	0,00	0,00	153,17	741,89	153,17	12.248,89	11.507,00	0,00	-153,17	
301 04	3865	Fracção FG - 3ª CV, Estacionamento	12.248,89	11.660,17	0,00	0,00	0,00	0,00	0,00	153,17	741,89	153,17	12.248,89	11.507,00	0,00	-153,17	
301 04	3866	Fracção FH - 3ª CV, Estacionamento	12.248,89	11.660,17	0,00	0,00	0,00	0,00	0,00	153,17	741,89	153,17	12.248,89	11.507,00	0,00	-153,17	
301 04	3867	Fracção FI - 3ª CV, Estacionamento	12.248,89	11.660,17	0,00	0,00	0,00	0,00	0,00	153,17	741,89	153,17	12.248,89	11.507,00	0,00	-153,17	
301 04	3868	Fracção FJ - 3ª CV, Estacionamento	12.248,89	11.660,17	0,00	0,00	0,00	0,00	0,00	153,17	741,89	153,17	12.248,89	11.507,00	0,00	-153,17	
301 04	3869	Fracção FL - 3ª CV, Estacionamento	12.248,89	11.660,17	0,00	0,00	0,00	0,00	0,00	153,17	741,89	153,17	12.248,89	11.507,00	0,00	-153,17	
301 04	3870	Fracção FM - 3ª CV, Estacionamento	12.248,89	11.660,17	0,00	0,00	0,00	0,00	0,00	153,17	741,89	153,17	12.248,89	11.507,00	0,00	-153,17	
301 04	3871	Fracção FN - 3ª CV, Estacionamento	12.248,89	11.660,17	0,00	0,00	0,00	0,00	0,00	153,17	741,89	153,17	12.248,89	11.507,00	0,00	-153,17	
301 04	3872	Fracção FO - 3ª CV, Estacionamento	12.248,89	11.660,17	0,00	0,00	0,00	0,00	0,00	153,17	741,89	153,17	12.248,89	11.507,00	0,00	-153,17	
301 04	3873	Fracção FP - 3ª CV, Estacionamento	12.248,89	11.660,17	0,00	0,00	0,00	0,00	0,00	153,17	741,89	153,17	12.248,89	11.507,00	0,00	-153,17	
301 04	3874	Fracção FQ - 3ª CV, Estacionamento	12.248,89	11.660,17	0,00	0,00	0,00	0,00	0,00	153,17	741,89	153,17	12.248,89	11.507,00	0,00	-153,17	
301 04	3875	Fracção FR - 3ª CV, Estacionamento	12.248,89	11.660,17	0,00	0,00	0,00	0,00	0,00	153,17	741,89	153,17	12.248,89	11.507,00	0,00	-153,17	
301 04	3876	Fracção FS - 4ª CV, Estacionamento	12.248,89	11.660,17	0,00	0,00	0,00	0,00	0,00	153,17	741,89	153,17	12.248,89	11.507,00	0,00	-153,17	
301 04	3877	Fracção FT - 4ª CV, Estacionamento	12.248,89	11.660,17	0,00	0,00	0,00	0,00	0,00	153,17	741,89	153,17	12.248,89	11.507,00	0,00	-153,17	
301 04	3878	Fracção FU - 4ª CV, Estacionamento	12.248,89	11.660,17	0,00	0,00	0,00	0,00	0,00	153,17	741,89	153,17	12.248,89	11.507,00	0,00	-153,17	
301 04	3879	Fracção FV - 4ª CV, Estacionamento	12.248,89	11.660,17	0,00	0,00	0,00	0,00	0,00	153,17	741,89	153,17	12.248,89	11.507,00	0,00	-153,17	
301 04	3880	Fracção FX - 4ª CV, Estacionamento	12.248,89	11.660,17	0,00	0,00	0,00	0,00	0,00	153,17	741,89	153,17	12.248,89	11.507,00	0,00	-153,17	
301 04	3881	Fracção FZ - 4ª CV, Estacionamento	12.248,89	11.660,17	0,00	0,00	0,00	0,00	0,00	153,17	741,89	153,17	12.248,89	11.507,00	0,00	-153,17	
301 04	3882	Fracção GA - 4ª CV, Estacionamento	12.248,88	11.660,16	0,00	0,00	0,00	0,00	0,00	153,17	741,89	153,17	12.248,88	11.506,99	0,00	-153,17	
301 04	3883	Fracção GB - 4ª CV, Estacionamento	12.248,88	11.660,16	0,00	0,00	0,00	0,00	0,00	153,17	741,89	153,17	12.248,88	11.506,99	0,00	-153,17	
301 04	3884	Fracção GC - 4ª CV, Estacionamento	12.248,88	11.660,16	0,00	0,00	0,00	0,00	0,00	153,17	741,89	153,17	12.248,88	11.506,99	0,00	-153,17	
301 04	3885	Fracção GD - 4ª CV, Estacionamento	12.248,88	11.660,16	0,00	0,00	0,00	0,00	0,00	153,17	741,89	153,17	12.248,88	11.506,99	0,00	-153,17	
301 04	3886	Fracção GE - 4ª CV, Estacionamento	12.248,88	11.660,16	0,00	0,00	0,00	0,00	0,00	153,17	741,89	153,17	12.248,88	11.506,99	0,00	-153,17	
301 04	3887	Fracção GF - 4ª CV, Estacionamento	12.248,88	11.660,16	0,00	0,00	0,00	0,00	0,00	153,17	741,89	153,17	12.248,88	11.506,99	0,00	-153,17	
301 04	3888	Fracção GG - 4ª CV, Estacionamento	12.248,88	11.660,16	0,00	0,00	0,00	0,00	0,00	153,17	741,89	153,17	12.248,88	11.506,99	0,00	-153,17	

Mapa síntese detalhado

Ano: 2013

Identificação dos bens a)			Património inicial b)		Acréscimos patrimoniais			Diminuições patrimoniais					Património final		Variação patrimonial		
Classificação geral			Bruto	Líquido	c)			Totais	e)	f)	Amortizações		Total	Bruto	Líquido	Bruto	Líquido
GH	Nº Invent.	Descrição do bem			Aquisições	Grandes reparações e outros aumentos					Abates	Desvalorizações					
(1)	(2)	(3)	(4)	(5)	(6)	(8)	(9=6+8)	(10)	(11)	(12)	(13)	(14=10+11+12)	(15=4+9-10-11)	(16=15-13)	(17=15-4)	(18=16-5)	
301 04	3889	Fracção GH - 4ª CV, Estacionamento	12.248,88	11.660,16	0,00	0,00	0,00	0,00	0,00	153,17	741,89	153,17	12.248,88	11.506,99	0,00	-153,17	
301 04	3890	Fracção GI - 4ª CV, Estacionamento	12.248,88	11.660,16	0,00	0,00	0,00	0,00	0,00	153,17	741,89	153,17	12.248,88	11.506,99	0,00	-153,17	
301 04	3891	Fracção GJ - 4ª CV, Estacionamento	12.248,88	11.660,16	0,00	0,00	0,00	0,00	0,00	153,17	741,89	153,17	12.248,88	11.506,99	0,00	-153,17	
301 04	3892	Fracção GL - 4ª CV, Estacionamento	12.248,88	11.660,16	0,00	0,00	0,00	0,00	0,00	153,17	741,89	153,17	12.248,88	11.506,99	0,00	-153,17	
301 04	3893	Fracção GM - 4ª CV, Estacionamento	12.248,88	11.660,16	0,00	0,00	0,00	0,00	0,00	153,17	741,89	153,17	12.248,88	11.506,99	0,00	-153,17	
301 04	3894	Fracção GN - 4ª CV, Estacionamento	12.248,88	11.660,16	0,00	0,00	0,00	0,00	0,00	153,17	741,89	153,17	12.248,88	11.506,99	0,00	-153,17	
301 04	3895	Fracção GO - 4ª CV, Estacionamento	12.248,88	11.660,16	0,00	0,00	0,00	0,00	0,00	153,17	741,89	153,17	12.248,88	11.506,99	0,00	-153,17	
301 04	3896	Fracção GP - 4ª CV, Estacionamento	12.248,88	11.660,16	0,00	0,00	0,00	0,00	0,00	153,17	741,89	153,17	12.248,88	11.506,99	0,00	-153,17	
301 04	3897	Fracção GQ - 4ª CV, Estacionamento	12.248,88	11.660,16	0,00	0,00	0,00	0,00	0,00	153,17	741,89	153,17	12.248,88	11.506,99	0,00	-153,17	
301 04	3898	Fracção GR - 4ª CV, Estacionamento	12.248,88	11.660,16	0,00	0,00	0,00	0,00	0,00	153,17	741,89	153,17	12.248,88	11.506,99	0,00	-153,17	
301 04	3899	Fracção GS - 4ª CV, Estacionamento	12.248,88	11.660,16	0,00	0,00	0,00	0,00	0,00	153,17	741,89	153,17	12.248,88	11.506,99	0,00	-153,17	
301 04	3900	Fracção GT - 4ª CV, Estacionamento	12.248,88	11.660,16	0,00	0,00	0,00	0,00	0,00	153,17	741,89	153,17	12.248,88	11.506,99	0,00	-153,17	
301 04	3901	Fracção GU - 4ª CV, Estacionamento	12.248,88	11.660,16	0,00	0,00	0,00	0,00	0,00	153,17	741,89	153,17	12.248,88	11.506,99	0,00	-153,17	
301 04	3902	Fracção GV - 4ª CV, Estacionamento	12.248,88	11.660,16	0,00	0,00	0,00	0,00	0,00	153,17	741,89	153,17	12.248,88	11.506,99	0,00	-153,17	
301 04	3903	Fracção GX - 4ª CV, Estacionamento	12.248,88	11.660,16	0,00	0,00	0,00	0,00	0,00	153,17	741,89	153,17	12.248,88	11.506,99	0,00	-153,17	
301 04	3904	Fracção GZ - 4ª CV, Estacionamento	12.248,88	11.660,16	0,00	0,00	0,00	0,00	0,00	153,17	741,89	153,17	12.248,88	11.506,99	0,00	-153,17	
301 04	3905	Fracção HA - 4ª CV, Estacionamento	12.248,88	11.660,16	0,00	0,00	0,00	0,00	0,00	153,17	741,89	153,17	12.248,88	11.506,99	0,00	-153,17	
301 04	3906	Fracção HB - 4ª CV, Estacionamento	12.248,88	11.660,16	0,00	0,00	0,00	0,00	0,00	153,17	741,89	153,17	12.248,88	11.506,99	0,00	-153,17	
301 04	3907	Fracção HC - 4ª CV, Estacionamento	12.248,88	11.660,16	0,00	0,00	0,00	0,00	0,00	153,17	741,89	153,17	12.248,88	11.506,99	0,00	-153,17	
301 04	3908	Fracção HD - 4ª CV, Estacionamento	12.248,88	11.660,16	0,00	0,00	0,00	0,00	0,00	153,17	741,89	153,17	12.248,88	11.506,99	0,00	-153,17	
301 04	3909	Fracção HE - 4ª CV, Estacionamento	12.248,88	11.660,16	0,00	0,00	0,00	0,00	0,00	153,17	741,89	153,17	12.248,88	11.506,99	0,00	-153,17	
301 04	3910	Fracção HF - 4ª CV, Estacionamento	12.248,88	11.660,16	0,00	0,00	0,00	0,00	0,00	153,17	741,89	153,17	12.248,88	11.506,99	0,00	-153,17	
301 04	3911	Fracção HG - 4ª CV, Estacionamento	12.248,88	11.660,16	0,00	0,00	0,00	0,00	0,00	153,17	741,89	153,17	12.248,88	11.506,99	0,00	-153,17	
301 04	3912	Fracção HH - 4ª CV, Estacionamento	12.248,88	11.660,16	0,00	0,00	0,00	0,00	0,00	153,17	741,89	153,17	12.248,88	11.506,99	0,00	-153,17	
301 04	3913	Fracção HI - 4ª CV, Estacionamento	12.248,88	11.660,16	0,00	0,00	0,00	0,00	0,00	153,17	741,89	153,17	12.248,88	11.506,99	0,00	-153,17	
301 04	3914	Fracção HJ - 4ª CV, Estacionamento	12.248,88	11.660,16	0,00	0,00	0,00	0,00	0,00	153,17	741,89	153,17	12.248,88	11.506,99	0,00	-153,17	
301 04	3915	Fracção HL - 4ª CV, Estacionamento	12.248,88	11.660,16	0,00	0,00	0,00	0,00	0,00	153,17	741,89	153,17	12.248,88	11.506,99	0,00	-153,17	
301 04	3916	Fracção HM - 4ª CV, Estacionamento	12.248,88	11.660,16	0,00	0,00	0,00	0,00	0,00	153,17	741,89	153,17	12.248,88	11.506,99	0,00	-153,17	
301 04	3917	Fracção HN - 4ª CV, Estacionamento	12.248,88	11.660,16	0,00	0,00	0,00	0,00	0,00	153,17	741,89	153,17	12.248,88	11.506,99	0,00	-153,17	
301 04	3918	Fracção HO - 4ª CV, Estacionamento	12.248,88	11.660,16	0,00	0,00	0,00	0,00	0,00	153,17	741,89	153,17	12.248,88	11.506,99	0,00	-153,17	
301 04	3919	Fracção HP - 4ª CV, Estacionamento	12.248,88	11.660,16	0,00	0,00	0,00	0,00	0,00	153,17	741,89	153,17	12.248,88	11.506,99	0,00	-153,17	

Mapa síntese detalhado

Ano: 2013

Identificação dos bens a)			Património inicial b)		Acréscimos patrimoniais			Diminuições patrimoniais					Património final		Variação patrimonial		
Classificação geral			Bruto	Líquido	c) Aquisições	Grandes reparações e outros aumentos	Totais	e) Abates	f) Desvalorizações	Amortizações			Total	Bruto	Líquido	Bruto	Líquido
GH	Nº Invent.	Descrição do bem								exercício g)	acumuladas	(12)					
(1)	(2)	(3)	(4)	(5)	(6)	(8)	(9=6+8)	(10)	(11)	(12)	(13)	(14=10+11+12)	(15=4+9-10-11)	(16=15-13)	(17=15-4)	(18=16-5)	
301 04	3920	Fracção HQ - 4ª CV, Estacionamento	12.248,88	11.660,16	0,00	0,00	0,00	0,00	0,00	153,17	741,89	153,17	12.248,88	11.506,99	0,00	-153,17	
301 04	3921	Fracção HR - 4ª CV, Estacionamento	12.248,88	11.660,16	0,00	0,00	0,00	0,00	0,00	153,17	741,89	153,17	12.248,88	11.506,99	0,00	-153,17	
301 04	3922	Fracção HS - 4ª CV, Estacionamento	12.248,88	11.660,16	0,00	0,00	0,00	0,00	0,00	153,17	741,89	153,17	12.248,88	11.506,99	0,00	-153,17	
301 04	3923	Fracção HT - 4ª CV, Estacionamento	12.248,88	11.660,16	0,00	0,00	0,00	0,00	0,00	153,17	741,89	153,17	12.248,88	11.506,99	0,00	-153,17	
301 04	3924	Fracção HU - 4ª CV, Estacionamento	12.248,87	11.660,15	0,00	0,00	0,00	0,00	0,00	153,17	741,89	153,17	12.248,87	11.506,98	0,00	-153,17	
301 04	3925	Fracção HV - 4ª CV, Estacionamento	12.248,87	11.660,31	0,00	0,00	0,00	0,00	0,00	153,17	741,73	153,17	12.248,87	11.507,14	0,00	-153,17	
301 04	3926	Fracção HX - 4ª CV, Estacionamento	12.248,87	11.660,15	0,00	0,00	0,00	0,00	0,00	153,17	741,89	153,17	12.248,87	11.506,98	0,00	-153,17	
301 04	3927	Fracção HZ - 4ª CV, Estacionamento	12.248,87	11.660,15	0,00	0,00	0,00	0,00	0,00	153,17	741,89	153,17	12.248,87	11.506,98	0,00	-153,17	
301 04	3928	Fracção IA - 4ª CV, Estacionamento	12.248,87	11.660,15	0,00	0,00	0,00	0,00	0,00	153,17	741,89	153,17	12.248,87	11.506,98	0,00	-153,17	
301 04	3929	Fracção IB - 4ª CV, Estacionamento	12.248,87	11.660,15	0,00	0,00	0,00	0,00	0,00	153,17	741,89	153,17	12.248,87	11.506,98	0,00	-153,17	
301 04	3930	Fracção IC - 4ª CV, Estacionamento	12.248,87	11.660,15	0,00	0,00	0,00	0,00	0,00	153,17	741,89	153,17	12.248,87	11.506,98	0,00	-153,17	
301 04	3931	Fracção ID - 4ª CV, Estacionamento	12.248,87	11.660,15	0,00	0,00	0,00	0,00	0,00	153,17	741,89	153,17	12.248,87	11.506,98	0,00	-153,17	
301 04	3932	Fracção IE - 4ª CV, Estacionamento	12.248,87	11.660,15	0,00	0,00	0,00	0,00	0,00	153,17	741,89	153,17	12.248,87	11.506,98	0,00	-153,17	
301 04	3933	Fracção IF - 4ª CV, Estacionamento	12.248,87	11.660,15	0,00	0,00	0,00	0,00	0,00	153,17	741,89	153,17	12.248,87	11.506,98	0,00	-153,17	
301 04	3934	Fracção IG - 4ª CV, Estacionamento	12.248,86	11.660,14	0,00	0,00	0,00	0,00	0,00	153,17	741,89	153,17	12.248,86	11.506,97	0,00	-153,17	
301 04	3935	Fracção IH - 4ª CV, Estacionamento	12.248,86	11.660,14	0,00	0,00	0,00	0,00	0,00	153,17	741,89	153,17	12.248,86	11.506,97	0,00	-153,17	
301 04	3936	Fracção II - 4ª CV, Estacionamento	12.248,86	11.660,14	0,00	0,00	0,00	0,00	0,00	153,17	741,89	153,17	12.248,86	11.506,97	0,00	-153,17	
301 04	3937	Fracção IJ - 4ª CV, Estacionamento	12.248,86	11.660,14	0,00	0,00	0,00	0,00	0,00	153,17	741,89	153,17	12.248,86	11.506,97	0,00	-153,17	
301 04	3938	Fracção IL - 4ª CV, Estacionamento	12.248,86	11.660,14	0,00	0,00	0,00	0,00	0,00	153,17	741,89	153,17	12.248,86	11.506,97	0,00	-153,17	
301 04	3939	Fracção IM - 4ª CV, Estacionamento	12.248,86	11.660,14	0,00	0,00	0,00	0,00	0,00	153,17	741,89	153,17	12.248,86	11.506,97	0,00	-153,17	
301 04	3940	Fracção IN - 4ª CV, Estacionamento	12.248,86	11.660,14	0,00	0,00	0,00	0,00	0,00	153,17	741,89	153,17	12.248,86	11.506,97	0,00	-153,17	
301 04	3941	Fracção IO - 4ª CV, Estacionamento	12.248,86	11.660,14	0,00	0,00	0,00	0,00	0,00	153,17	741,89	153,17	12.248,86	11.506,97	0,00	-153,17	
301 04	3942	Fracção IP - 4ª CV, Estacionamento	12.248,86	11.660,14	0,00	0,00	0,00	0,00	0,00	153,17	741,89	153,17	12.248,86	11.506,97	0,00	-153,17	
301 04	3943	Fracção IQ - 4ª CV, Estacionamento	12.248,86	11.660,14	0,00	0,00	0,00	0,00	0,00	153,17	741,89	153,17	12.248,86	11.506,97	0,00	-153,17	
301 01	3945	Fracção A - R/C Dtº Fte. do Nº 14, de	52.553,25	50.582,49	0,00	0,00	0,00	0,00	0,00	656,92	2.627,68	656,92	52.553,25	49.925,57	0,00	-656,92	
301 01	3946	Fracção B - R/C Dtº Traseiras do Nº 1	52.620,75	50.647,47	0,00	0,00	0,00	0,00	0,00	657,76	2.631,04	657,76	52.620,75	49.989,71	0,00	-657,76	
301 01	3947	Fracção C - R/C Esqº Traseiras do Nº	42.876,75	41.268,87	0,00	0,00	0,00	0,00	0,00	535,96	2.143,84	535,96	42.876,75	40.732,91	0,00	-535,96	
301 01	3948	Fracção D - R/C Esqº Fte. do Nº 14, c	34.448,25	33.156,45	0,00	0,00	0,00	0,00	0,00	430,60	1.722,40	430,60	34.448,25	32.725,85	0,00	-430,60	
301 01	3949	Fracção E - 1º Dtº Fte. do Nº 14, dest	52.553,25	50.582,49	0,00	0,00	0,00	0,00	0,00	656,92	2.627,68	656,92	52.553,25	49.925,57	0,00	-656,92	
301 01	3950	Fracção F - 1º Dtº Traseiras do Nº 14	52.620,75	50.647,47	0,00	0,00	0,00	0,00	0,00	657,76	2.631,04	657,76	52.620,75	49.989,71	0,00	-657,76	
301 01	3951	Fracção G - 1º Esqº Traseiras do Nº 1	42.876,75	41.268,87	0,00	0,00	0,00	0,00	0,00	535,96	2.143,84	535,96	42.876,75	40.732,91	0,00	-535,96	

Mapa síntese detalhado

Ano: 2013

Identificação dos bens a)			Património inicial b)		Acréscimos patrimoniais			Diminuições patrimoniais					Património final		Variação patrimonial	
Classificação geral			Bruto	Líquido	c) Aquisições	Grandes reparações e outros aumentos	Totais	e) Abates	f) Desvalorizações	Amortizações		Total	Bruto	Líquido	Bruto	Líquido
GH	Nº Invent.	Descrição do bem								exercício g)	acumuladas					
(1)	(2)	(3)	(4)	(5)	(6)	(8)	(9=6+8)	(10)	(11)	(12)	(13)	(14=10+11+12)	(15=4+9-10-11)	(16=15-13)	(17=15-4)	(18=16-5)
301 01	3952	Fracção H - 1º Esqº Fte. do Nº 14, de	34.448,25	33.156,45	0,00	0,00	0,00	0,00	0,00	430,60	1.722,40	430,60	34.448,25	32.725,85	0,00	-430,60
301 01	3953	Fracção I - 2º Dtº Fte. do Nº 14, dest	52.553,25	50.582,49	0,00	0,00	0,00	0,00	0,00	656,92	2.627,68	656,92	52.553,25	49.925,57	0,00	-656,92
301 01	3954	Fracção J - 2º Dtº Traseiras do Nº 14	52.620,75	50.647,47	0,00	0,00	0,00	0,00	0,00	657,76	2.631,04	657,76	52.620,75	49.989,71	0,00	-657,76
301 01	3955	Fracção K - 2º Esqº Traseiras do Nº	42.876,75	41.268,87	0,00	0,00	0,00	0,00	0,00	535,96	2.143,84	535,96	42.876,75	40.732,91	0,00	-535,96
301 01	3956	Fracção L - 2º Esqº Fte. do Nº 14, de	34.448,25	33.156,45	0,00	0,00	0,00	0,00	0,00	430,60	1.722,40	430,60	34.448,25	32.725,85	0,00	-430,60
301 01	3957	Fracção M - 3º Dtº Fte. do Nº 14, de	52.553,25	50.582,49	0,00	0,00	0,00	0,00	0,00	656,92	2.627,68	656,92	52.553,25	49.925,57	0,00	-656,92
301 01	3958	Fracção N - 3º Dtº Traseiras do Nº 14	52.620,75	50.647,47	0,00	0,00	0,00	0,00	0,00	657,76	2.631,04	657,76	52.620,75	49.989,71	0,00	-657,76
301 01	3959	Fracção O - 3º Esqº Traseiras do Nº 14	42.876,75	41.268,87	0,00	0,00	0,00	0,00	0,00	535,96	2.143,84	535,96	42.876,75	40.732,91	0,00	-535,96
301 01	3960	Fracção P - 3º Esqº Fte. do Nº 14, de	34.448,25	33.156,45	0,00	0,00	0,00	0,00	0,00	430,60	1.722,40	430,60	34.448,25	32.725,85	0,00	-430,60
301 01	3977	Fracção A - R/C Dtº Fte. do Nº 48, de	41.391,75	39.839,55	0,00	0,00	0,00	0,00	0,00	517,40	2.069,60	517,40	41.391,75	39.322,15	0,00	-517,40
301 01	3978	Fracção B - R/C Dtº Traseiras do Nº 4	61.833,75	59.514,99	0,00	0,00	0,00	0,00	0,00	772,92	3.091,68	772,92	61.833,75	58.742,07	0,00	-772,92
301 01	3979	Fracção C - R/C Esqº Traseiras do Nº	52.660,50	50.685,72	0,00	0,00	0,00	0,00	0,00	658,26	2.633,04	658,26	52.660,50	50.027,46	0,00	-658,26
301 01	3980	Fracção D - R/C Esqº Fte. do Nº 48, c	52.028,25	50.077,20	0,00	0,00	0,00	0,00	0,00	650,35	2.601,40	650,35	52.028,25	49.426,85	0,00	-650,35
301 01	3981	Fracção E - 1º Dtº Fte. do Nº 48, dest	41.391,75	39.839,55	0,00	0,00	0,00	0,00	0,00	517,40	2.069,60	517,40	41.391,75	39.322,15	0,00	-517,40
301 01	3982	Fracção F - 1º Dtº Traseiras do Nº 48,	61.833,75	59.514,99	0,00	0,00	0,00	0,00	0,00	772,92	3.091,68	772,92	61.833,75	58.742,07	0,00	-772,92
301 01	3983	Fracção G - 1º Esqº Traseiras do Nº 4	52.660,50	50.685,72	0,00	0,00	0,00	0,00	0,00	658,26	2.633,04	658,26	52.660,50	50.027,46	0,00	-658,26
301 01	3984	Fracção H - 1º Esqº Fte. do Nº 48, de	52.028,25	50.077,20	0,00	0,00	0,00	0,00	0,00	650,35	2.601,40	650,35	52.028,25	49.426,85	0,00	-650,35
301 01	3985	Fracção I - 2º Dtº Fte. do Nº 48, destir	41.391,75	39.839,55	0,00	0,00	0,00	0,00	0,00	517,40	2.069,60	517,40	41.391,75	39.322,15	0,00	-517,40
301 01	3986	Fracção J - 2º Dtº Traseiras do Nº 48,	61.833,75	59.514,99	0,00	0,00	0,00	0,00	0,00	772,92	3.091,68	772,92	61.833,75	58.742,07	0,00	-772,92
301 01	3987	Fracção K - 2º Esqº Traseiras do Nº 4	52.660,50	50.685,72	0,00	0,00	0,00	0,00	0,00	658,26	2.633,04	658,26	52.660,50	50.027,46	0,00	-658,26
301 01	3988	Fracção L - 2º Esqº Fte. do Nº 48, de	52.028,25	50.077,20	0,00	0,00	0,00	0,00	0,00	650,35	2.601,40	650,35	52.028,25	49.426,85	0,00	-650,35
301 01	3989	Fracção M - 3º Dtº Fte. do Nº 48, dest	41.391,75	39.839,55	0,00	0,00	0,00	0,00	0,00	517,40	2.069,60	517,40	41.391,75	39.322,15	0,00	-517,40
301 01	3990	Fracção N - 3º Dtº Traseiras do Nº 48	61.833,75	59.514,99	0,00	0,00	0,00	0,00	0,00	772,92	3.091,68	772,92	61.833,75	58.742,07	0,00	-772,92
301 01	3991	Fracção O - 3º Esqº Traseiras do Nº 4	52.660,50	50.685,72	0,00	0,00	0,00	0,00	0,00	658,26	2.633,04	658,26	52.660,50	50.027,46	0,00	-658,26
301 01	3992	Fracção P - 3º Esqº Fte. do Nº 48, de	52.028,25	50.077,20	0,00	0,00	0,00	0,00	0,00	650,35	2.601,40	650,35	52.028,25	49.426,85	0,00	-650,35
301 01	4009	Fracção A - R/C Dtº Fte. do Nº 88, de	52.028,25	50.077,20	0,00	0,00	0,00	0,00	0,00	650,35	2.601,40	650,35	52.028,25	49.426,85	0,00	-650,35
301 01	4010	Fracção B - R/C Dtº Traseiras do Nº 8	52.660,50	50.685,72	0,00	0,00	0,00	0,00	0,00	658,26	2.633,04	658,26	52.660,50	50.027,46	0,00	-658,26
301 01	4011	Fracção C - R/C Esqº Traseiras do Nº	61.833,75	59.514,99	0,00	0,00	0,00	0,00	0,00	772,92	3.091,68	772,92	61.833,75	58.742,07	0,00	-772,92
301 01	4012	Fracção D - R/C Esqº Fte. do Nº 88, c	41.391,75	39.839,55	0,00	0,00	0,00	0,00	0,00	517,40	2.069,60	517,40	41.391,75	39.322,15	0,00	-517,40
301 01	4013	Fracção E - 1º Dtº Fte. do Nº 88, dest	52.028,25	50.077,20	0,00	0,00	0,00	0,00	0,00	650,35	2.601,40	650,35	52.028,25	49.426,85	0,00	-650,35
301 01	4014	Fracção F - 1º Dtº Traseiras do Nº 88,	52.660,50	50.685,72	0,00	0,00	0,00	0,00	0,00	658,26	2.633,04	658,26	52.660,50	50.027,46	0,00	-658,26

Mapa síntese detalhado

Ano: 2013

Identificação dos bens a)			Património inicial b)		Acréscimos patrimoniais			Diminuições patrimoniais					Património final		Variação patrimonial		
Classificação geral			Bruto	Líquido	c) Aquisições	Grandes reparações e outros aumentos	Totais	e) Abates	f) Desvalorizações	Amortizações			Total	Bruto	Líquido	Bruto	Líquido
GH	Nº Invent.	Descrição do bem								exercício g)	acumuladas	(12)					
(1)	(2)	(3)	(4)	(5)	(6)	(8)	(9=6+8)	(10)	(11)	(12)	(13)	(14=10+11+12)	(15=4+9-10-11)	(16=15-13)	(17=15-4)	(18=16-5)	
301 01	4015	Fração G - 1º Esqº Traseiras do Nº 8	61.833,75	59.514,99	0,00	0,00	0,00	0,00	0,00	772,92	3.091,68	772,92	61.833,75	58.742,07	0,00	-772,92	
301 01	4016	Fração H - 1º Esqº Fte. do Nº 88, de	41.391,75	39.839,55	0,00	0,00	0,00	0,00	0,00	517,40	2.069,60	517,40	41.391,75	39.322,15	0,00	-517,40	
301 01	4017	Fração I - 2º Dtº Fte. do Nº 88, destir	52.028,25	50.077,20	0,00	0,00	0,00	0,00	0,00	650,35	2.601,40	650,35	52.028,25	49.426,85	0,00	-650,35	
301 01	4018	Fração J - 2º Dtº Traseiras do Nº 88,	52.660,50	50.685,72	0,00	0,00	0,00	0,00	0,00	658,26	2.633,04	658,26	52.660,50	50.027,46	0,00	-658,26	
301 01	4019	Fração K - 2º Esqº Traseiras do Nº 8	61.833,75	59.514,99	0,00	0,00	0,00	0,00	0,00	772,92	3.091,68	772,92	61.833,75	58.742,07	0,00	-772,92	
301 01	4020	Fração L - 2º Esqº Fte. do Nº 88, de	41.391,75	39.839,55	0,00	0,00	0,00	0,00	0,00	517,40	2.069,60	517,40	41.391,75	39.322,15	0,00	-517,40	
301 01	4021	Fração M - 3º Dtº Fte. do Nº 88, dest	52.028,25	50.077,20	0,00	0,00	0,00	0,00	0,00	650,35	2.601,40	650,35	52.028,25	49.426,85	0,00	-650,35	
301 01	4022	Fração N - 3º Dtº Traseiras do Nº 88	52.660,50	50.685,72	0,00	0,00	0,00	0,00	0,00	658,26	2.633,04	658,26	52.660,50	50.027,46	0,00	-658,26	
301 01	4023	Fração O - 3º Esqº Traseiras do Nº 8	61.833,75	59.514,99	0,00	0,00	0,00	0,00	0,00	772,92	3.091,68	772,92	61.833,75	58.742,07	0,00	-772,92	
301 01	4024	Fração P - 3º Esqº Fte. do Nº 88, de	41.391,75	39.839,55	0,00	0,00	0,00	0,00	0,00	517,40	2.069,60	517,40	41.391,75	39.322,15	0,00	-517,40	
301 01	4041	Fração A - R/C Dtº Fte. do Nº 122, de	34.448,25	33.156,45	0,00	0,00	0,00	0,00	0,00	430,60	1.722,40	430,60	34.448,25	32.725,85	0,00	-430,60	
301 01	4042	Fração B - R/C Dtº Traseiras do Nº 1	42.876,75	41.268,87	0,00	0,00	0,00	0,00	0,00	535,96	2.143,84	535,96	42.876,75	40.732,91	0,00	-535,96	
301 01	4043	Fração C - R/C Esqº Traseiras do Nº	52.620,75	50.647,47	0,00	0,00	0,00	0,00	0,00	657,76	2.631,04	657,76	52.620,75	49.989,71	0,00	-657,76	
301 01	4044	Fração D - R/C Esqº Fte. do Nº 122,	52.553,25	50.582,49	0,00	0,00	0,00	0,00	0,00	656,92	2.627,68	656,92	52.553,25	49.925,57	0,00	-656,92	
301 01	4045	Fração E - 1º Dtº Fte. do Nº 122, de	34.448,25	33.156,45	0,00	0,00	0,00	0,00	0,00	430,60	1.722,40	430,60	34.448,25	32.725,85	0,00	-430,60	
301 01	4046	Fração F - 1º Dtº Traseiras do Nº 12:	42.876,75	41.268,87	0,00	0,00	0,00	0,00	0,00	535,96	2.143,84	535,96	42.876,75	40.732,91	0,00	-535,96	
301 01	4047	Fração G - 1º Esqº Traseiras do Nº 1	52.620,75	50.647,47	0,00	0,00	0,00	0,00	0,00	657,76	2.631,04	657,76	52.620,75	49.989,71	0,00	-657,76	
301 01	4048	Fração H - 1º Esqº Fte. do Nº 122, d	52.553,25	50.582,49	0,00	0,00	0,00	0,00	0,00	656,92	2.627,68	656,92	52.553,25	49.925,57	0,00	-656,92	
301 01	4049	Fração I - 2º Dtº Fte. do Nº 122, dest	34.448,25	33.156,45	0,00	0,00	0,00	0,00	0,00	430,60	1.722,40	430,60	34.448,25	32.725,85	0,00	-430,60	
301 01	4050	Fração J - 2º Dtº Traseiras do Nº 12:	42.876,75	41.268,87	0,00	0,00	0,00	0,00	0,00	535,96	2.143,84	535,96	42.876,75	40.732,91	0,00	-535,96	
301 01	4051	Fração K - 2º Esqº Traseiras do Nº 1	52.620,75	50.647,47	0,00	0,00	0,00	0,00	0,00	657,76	2.631,04	657,76	52.620,75	49.989,71	0,00	-657,76	
301 01	4052	Fração L - 2º Esqº Fte. do Nº 122, de	52.553,25	50.582,49	0,00	0,00	0,00	0,00	0,00	656,92	2.627,68	656,92	52.553,25	49.925,57	0,00	-656,92	
301 01	4053	Fração M - 3º Dtº Fte. do Nº 122, de:	34.448,25	33.156,45	0,00	0,00	0,00	0,00	0,00	430,60	1.722,40	430,60	34.448,25	32.725,85	0,00	-430,60	
301 01	4054	Fração N - 3º Dtº Traseiras do Nº 12	42.876,75	41.268,87	0,00	0,00	0,00	0,00	0,00	535,96	2.143,84	535,96	42.876,75	40.732,91	0,00	-535,96	
301 01	4055	Fração O - 3º Esqº Traseiras do Nº 1	52.620,75	50.647,47	0,00	0,00	0,00	0,00	0,00	657,76	2.631,04	657,76	52.620,75	49.989,71	0,00	-657,76	
301 01	4056	Fração P - 3º Esqº Fte. do Nº 122, di	52.553,25	50.582,49	0,00	0,00	0,00	0,00	0,00	656,92	2.627,68	656,92	52.553,25	49.925,57	0,00	-656,92	
301 02	4152	Edifício do Lago no parque urbano n	535.426,92	488.577,04	0,00	0,00	0,00	0,00	0,00	6.692,84	53.542,72	6.692,84	535.426,92	481.884,20	0,00	-6.692,84	
301 02	4158	Fração A - Garagem 1 na Praceta d	1.557,63	1.070,88	0,00	0,00	0,00	0,00	0,00	19,47	506,22	19,47	1.557,63	1.051,41	0,00	-19,47	
301 02	4160	Fração O - 1º, Escritório 5 com os €	195.589,23	171.140,53	0,00	0,00	0,00	0,00	0,00	2.444,87	26.893,57	2.444,87	195.589,23	168.695,66	0,00	-2.444,87	
301 02	4166	Escola Monumental D. Luís I	0,00	0,00	0,00	0,00	0,00	0,00	0,00	0,00	0,00	0,00	0,00	0,00	0,00	0,00	
301 02	4172	Fração A - R/C A do Nº27, loja 100,	31.062,38	28.732,70	0,00	0,00	0,00	0,00	0,00	388,28	2.717,96	388,28	31.062,38	28.344,42	0,00	-388,28	

Mapa síntese detalhado

Ano: 2013

Identificação dos bens a)			Património inicial b)		Acréscimos patrimoniais			Diminuições patrimoniais					Património final		Variação patrimonial		
Classificação geral			Bruto	Líquido	c) Aquisições	Grandes reparações e outros aumentos	Totais	e) Abates	f) Desvalorizações	Amortizações			Total	Bruto	Líquido	Bruto	Líquido
GH	Nº Invent.	Descrição do bem								exercício g)	acumuladas	(12)					
(1)	(2)	(3)	(4)	(5)	(6)	(8)	(9=6+8)	(10)	(11)	(12)	(13)	(14=10+11+12)	(15=4+9-10-11)	(16=15-13)	(17=15-4)	(18=16-5)	
301 01	4173	Fracção B - R/C Dtº do Nº 27, destin	57.321,75	51.589,59	0,00	0,00	0,00	0,00	0,00	716,52	6.448,68	716,52	57.321,75	50.873,07	0,00	-716,52	
301 01	4174	Fracção C - 1º Esqº do Nº 27, destin	58.797,00	52.917,32	0,00	0,00	0,00	0,00	0,00	734,96	6.614,64	734,96	58.797,00	52.182,36	0,00	-734,96	
301 01	4175	Fracção D - 1º Dtº do Nº 27, destina	49.426,50	44.483,86	0,00	0,00	0,00	0,00	0,00	617,83	5.560,47	617,83	49.426,50	43.866,03	0,00	-617,83	
301 01	4176	Fracção E - 2º Esqº do Nº 27, destin	58.797,00	52.917,32	0,00	0,00	0,00	0,00	0,00	734,96	6.614,64	734,96	58.797,00	52.182,36	0,00	-734,96	
301 01	4177	Fracção F - 2º Dtº do Nº 27, destina	49.426,50	44.483,86	0,00	0,00	0,00	0,00	0,00	617,83	5.560,47	617,83	49.426,50	43.866,03	0,00	-617,83	
301 01	4178	Fracção G - 3º Esqº do Nº 27, destin	58.797,00	52.917,32	0,00	0,00	0,00	0,00	0,00	734,96	6.614,64	734,96	58.797,00	52.182,36	0,00	-734,96	
301 01	4179	Fracção H - 3º Dtº do Nº 27, destina	49.426,50	44.483,86	0,00	0,00	0,00	0,00	0,00	617,83	5.560,47	617,83	49.426,50	43.866,03	0,00	-617,83	
301 01	4180	Fracção I - R/C do Nº27 - Arrecadaç	1.429,47	1.286,51	0,00	0,00	0,00	0,00	0,00	17,87	160,83	17,87	1.429,47	1.268,64	0,00	-17,87	
301 01	4181	Fracção J - R/C do Nº27 - Arrecadaç	1.429,47	1.286,51	0,00	0,00	0,00	0,00	0,00	17,87	160,83	17,87	1.429,47	1.268,64	0,00	-17,87	
301 01	4182	Fracção K - R/C do Nº27 - Arrecadaç	1.429,47	1.286,51	0,00	0,00	0,00	0,00	0,00	17,87	160,83	17,87	1.429,47	1.268,64	0,00	-17,87	
301 01	4183	Fracção L - R/C do Nº27 - Arrecadaç	1.429,47	1.286,51	0,00	0,00	0,00	0,00	0,00	17,87	160,83	17,87	1.429,47	1.268,64	0,00	-17,87	
301 01	4184	Fracção M - R/C do Nº27 - Arrecadaç	1.429,47	1.286,51	0,00	0,00	0,00	0,00	0,00	17,87	160,83	17,87	1.429,47	1.268,64	0,00	-17,87	
301 01	4185	Fracção N - R/C do Nº27 - Arrecadaç	1.429,47	1.286,51	0,00	0,00	0,00	0,00	0,00	17,87	160,83	17,87	1.429,47	1.268,64	0,00	-17,87	
301 01	4186	Fracção O - R/C do Nº27 - Arrecada	1.429,47	1.286,51	0,00	0,00	0,00	0,00	0,00	17,87	160,83	17,87	1.429,47	1.268,64	0,00	-17,87	
301 01	4202	Fracção A - R/C Esqº do Nº43, destir	39.882,00	35.893,76	0,00	0,00	0,00	0,00	0,00	498,53	4.486,77	498,53	39.882,00	35.395,23	0,00	-498,53	
301 01	4203	Fracção B - R/C Dtº do Nº43, destina	49.688,25	44.719,45	0,00	0,00	0,00	0,00	0,00	621,10	5.589,90	621,10	49.688,25	44.098,35	0,00	-621,10	
301 01	4204	Fracção C - 1º Esqº do Nº43, destina	49.878,75	44.890,91	0,00	0,00	0,00	0,00	0,00	623,48	5.611,32	623,48	49.878,75	44.267,43	0,00	-623,48	
301 01	4205	Fracção D - 1º Dtº do Nº43, destinac	40.380,75	36.342,67	0,00	0,00	0,00	0,00	0,00	504,76	4.542,84	504,76	40.380,75	35.837,91	0,00	-504,76	
301 01	4206	Fracção E - 2º Esqº do Nº43, destina	49.878,75	44.890,91	0,00	0,00	0,00	0,00	0,00	623,48	5.611,32	623,48	49.878,75	44.267,43	0,00	-623,48	
301 01	4207	Fracção F - 2º Dtº do Nº43, destinad	40.380,75	36.342,67	0,00	0,00	0,00	0,00	0,00	504,76	4.542,84	504,76	40.380,75	35.837,91	0,00	-504,76	
301 01	4208	Fracção G - 3º Esqº do Nº43, destina	49.878,75	44.890,91	0,00	0,00	0,00	0,00	0,00	623,48	5.611,32	623,48	49.878,75	44.267,43	0,00	-623,48	
301 01	4209	Fracção H - 3º Dtº do Nº43, destinac	40.380,75	36.342,67	0,00	0,00	0,00	0,00	0,00	504,76	4.542,84	504,76	40.380,75	35.837,91	0,00	-504,76	
301 02	4218	Fracção A - R/C do Nº9, loja A, desti	26.550,02	24.558,74	0,00	0,00	0,00	0,00	0,00	331,88	2.323,16	331,88	26.550,02	24.226,86	0,00	-331,88	
301 02	4219	Fracção B - R/C do Nº9, loja B, desti	33.511,55	31.417,10	0,00	0,00	0,00	0,00	0,00	418,89	2.513,34	418,89	33.511,55	30.998,21	0,00	-418,89	
301 01	4220	Fracção C - 1º Esqº do Nº9, destina	49.878,75	44.890,91	0,00	0,00	0,00	0,00	0,00	623,48	5.611,32	623,48	49.878,75	44.267,43	0,00	-623,48	
301 01	4221	Fracção D - 1º Dtº do Nº9, destinada	32.101,50	28.891,34	0,00	0,00	0,00	0,00	0,00	401,27	3.611,43	401,27	32.101,50	28.490,07	0,00	-401,27	
301 01	4222	Fracção E - 2º Esqº do Nº9, destina	49.878,75	44.890,91	0,00	0,00	0,00	0,00	0,00	623,48	5.611,32	623,48	49.878,75	44.267,43	0,00	-623,48	
301 01	4223	Fracção F - 2º Dtº do Nº9, destinada	32.101,50	28.891,34	0,00	0,00	0,00	0,00	0,00	401,27	3.611,43	401,27	32.101,50	28.490,07	0,00	-401,27	
301 01	4224	Fracção G - 3º Esqº do Nº9, destina	49.878,75	44.890,91	0,00	0,00	0,00	0,00	0,00	623,48	5.611,32	623,48	49.878,75	44.267,43	0,00	-623,48	
301 01	4225	Fracção H - 3º Dtº do Nº9, destinada	32.101,50	28.891,34	0,00	0,00	0,00	0,00	0,00	401,27	3.611,43	401,27	32.101,50	28.490,07	0,00	-401,27	
301 01	4226	Fracção I - R/C do Nº9 - Arrecadaçã	1.429,47	1.286,51	0,00	0,00	0,00	0,00	0,00	17,87	160,83	17,87	1.429,47	1.268,64	0,00	-17,87	

Mapa síntese detalhado

Ano: 2013

Identificação dos bens a)			Património inicial b)		Acréscimos patrimoniais			Diminuições patrimoniais					Património final		Variação patrimonial		
Classificação geral			Bruto	Líquido	c) Aquisições	Grandes reparações e outros aumentos	Totais	e) Abates	f) Desvalorizações	Amortizações			Total	Bruto	Líquido	Bruto	Líquido
GH	Nº Invent.	Descrição do bem								exercício g)	acumuladas	(12)					
(1)	(2)	(3)	(4)	(5)	(6)	(8)	(9=6+8)	(10)	(11)	(12)	(13)	(14=10+11+12)	(15=4+9-10-11)	(16=15-13)	(17=15-4)	(18=16-5)	
301 01 oan	4227	Fracção J - R/C do Nº9 - Arrecadaçã	1.429,47	1.286,51	0,00	0,00	0,00	0,00	0,00	17,87	160,83	17,87	1.429,47	1.268,64	0,00	-17,87	
301 01 oan	4228	Fracção K - R/C do Nº9 - Arrecadaçã	1.429,47	1.286,51	0,00	0,00	0,00	0,00	0,00	17,87	160,83	17,87	1.429,47	1.268,64	0,00	-17,87	
301 01 oan	4229	Fracção L - R/C do Nº9 - Arrecadaçã	1.429,47	1.286,51	0,00	0,00	0,00	0,00	0,00	17,87	160,83	17,87	1.429,47	1.268,64	0,00	-17,87	
301 01 oan	4230	Fracção M - R/C do Nº9 - Arrecadaçã	1.429,47	1.286,51	0,00	0,00	0,00	0,00	0,00	17,87	160,83	17,87	1.429,47	1.268,64	0,00	-17,87	
301 01 oan	4231	Fracção N - R/C do Nº9 - Arrecadaçã	1.429,47	1.286,51	0,00	0,00	0,00	0,00	0,00	17,87	160,83	17,87	1.429,47	1.268,64	0,00	-17,87	
301 01 oan	4260	Fracção A - R/C do Nº47, loja A, des	33.511,55	31.835,99	0,00	0,00	0,00	0,00	0,00	418,89	2.094,45	418,89	33.511,55	31.417,10	0,00	-418,89	
301 01 oan	4261	Fracção B - R/C do Nº47, loja B, des	26.550,02	25.222,50	0,00	0,00	0,00	0,00	0,00	331,88	1.659,40	331,88	26.550,02	24.890,62	0,00	-331,88	
301 01 oan	4262	Fracção C - 1º Esqº do Nº47, destina	32.101,50	28.891,34	0,00	0,00	0,00	0,00	0,00	401,27	3.611,43	401,27	32.101,50	28.490,07	0,00	-401,27	
301 01 oan	4263	Fracção D - 1º Dtº do Nº47, destinac	49.878,75	44.890,91	0,00	0,00	0,00	0,00	0,00	623,48	5.611,32	623,48	49.878,75	44.267,43	0,00	-623,48	
301 01 oan	4264	Fracção E - 2º Esqº do Nº47, destina	32.101,50	28.891,34	0,00	0,00	0,00	0,00	0,00	401,27	3.611,43	401,27	32.101,50	28.490,07	0,00	-401,27	
301 01 oan	4265	Fracção F - 2º Dtº do Nº47, destinad	49.878,75	44.890,91	0,00	0,00	0,00	0,00	0,00	623,48	5.611,32	623,48	49.878,75	44.267,43	0,00	-623,48	
301 01 oan	4266	Fracção G - 3º Esqº do Nº47, destina	32.101,50	28.891,34	0,00	0,00	0,00	0,00	0,00	401,27	3.611,43	401,27	32.101,50	28.490,07	0,00	-401,27	
301 01 oan	4267	Fracção H - 3º Dtº do Nº47, destinad	49.878,75	44.890,91	0,00	0,00	0,00	0,00	0,00	623,48	5.611,32	623,48	49.878,75	44.267,43	0,00	-623,48	
301 01 oan	4268	Fracção I - R/C do Nº47 - Arrecadaçã	1.429,47	1.286,51	0,00	0,00	0,00	0,00	0,00	17,87	160,83	17,87	1.429,47	1.268,64	0,00	-17,87	
301 01 oan	4269	Fracção J - R/C do Nº47 - Arrecadaçã	1.429,47	1.286,51	0,00	0,00	0,00	0,00	0,00	17,87	160,83	17,87	1.429,47	1.268,64	0,00	-17,87	
301 01 oan	4270	Fracção K - R/C do Nº47 - Arrecadaçã	1.429,47	1.286,51	0,00	0,00	0,00	0,00	0,00	17,87	160,83	17,87	1.429,47	1.268,64	0,00	-17,87	
301 01 oan	4271	Fracção L - R/C do Nº47 - Arrecadaçã	1.429,47	1.286,51	0,00	0,00	0,00	0,00	0,00	17,87	160,83	17,87	1.429,47	1.268,64	0,00	-17,87	
301 01 oan	4272	Fracção M - R/C do Nº47 - Arrecadaçã	1.429,47	1.286,51	0,00	0,00	0,00	0,00	0,00	17,87	160,83	17,87	1.429,47	1.268,64	0,00	-17,87	
301 01 oan	4273	Fracção N - R/C do Nº47 - Arrecadaçã	1.429,47	1.286,51	0,00	0,00	0,00	0,00	0,00	17,87	160,83	17,87	1.429,47	1.268,64	0,00	-17,87	
301 01 oan	4274	Lote 25 - Habitação social - Zambujã	295.088,84	247.136,91	0,00	0,00	0,00	0,00	0,00	3.688,61	51.640,54	3.688,61	295.088,84	243.448,30	0,00	-3.688,61	
301 01 oan	4277	Lote 26 - Habitação social - Zambujã	307.613,65	257.626,44	0,00	0,00	0,00	0,00	0,00	3.845,17	53.832,38	3.845,17	307.613,65	253.781,27	0,00	-3.845,17	
301 01 oan	4278	Lote 27 - Habitação social - Zambujã	295.088,84	247.136,91	0,00	0,00	0,00	0,00	0,00	3.688,61	51.640,54	3.688,61	295.088,84	243.448,30	0,00	-3.688,61	
301 01 oan	4279	Lote 28 - Habitação social - Zambujã	307.613,65	257.626,44	0,00	0,00	0,00	0,00	0,00	3.845,17	53.832,38	3.845,17	307.613,65	253.781,27	0,00	-3.845,17	
301 01 oan	4282	Lote 29 - Habitação social - Zambujã	295.088,84	247.136,91	0,00	0,00	0,00	0,00	0,00	3.688,61	51.640,54	3.688,61	295.088,84	243.448,30	0,00	-3.688,61	
301 01 oan	4283	Lote 30 - Habitação social - Zambujã	307.613,66	257.626,45	0,00	0,00	0,00	0,00	0,00	3.845,17	53.832,38	3.845,17	307.613,66	253.781,28	0,00	-3.845,17	
301 01 oan	4297	Fracção A - R/C Esqº do Nº144, dest	52.404,00	47.163,60	0,00	0,00	0,00	0,00	0,00	655,05	5.895,45	655,05	52.404,00	46.508,55	0,00	-655,05	
301 01 oan	4298	Fracção B - R/C Dtº do Nº144, destir	40.096,50	36.086,82	0,00	0,00	0,00	0,00	0,00	501,21	4.510,89	501,21	40.096,50	35.585,61	0,00	-501,21	
301 01 oan	4299	Fracção C - 1º Esqº do Nº144, destir	40.380,75	36.342,67	0,00	0,00	0,00	0,00	0,00	504,76	4.542,84	504,76	40.380,75	35.837,91	0,00	-504,76	
301 01 oan	4300	Fracção D - 1º Dtº do Nº144, destina	52.572,00	47.314,80	0,00	0,00	0,00	0,00	0,00	657,15	5.914,35	657,15	52.572,00	46.657,65	0,00	-657,15	
301 01 oan	4301	Fracção E - 2º Esqº do Nº144, destir	40.380,75	36.342,67	0,00	0,00	0,00	0,00	0,00	504,76	4.542,84	504,76	40.380,75	35.837,91	0,00	-504,76	
301 01 oan	4302	Fracção F - 2º Dtº do Nº144, destina	52.572,00	47.314,80	0,00	0,00	0,00	0,00	0,00	657,15	5.914,35	657,15	52.572,00	46.657,65	0,00	-657,15	

Mapa síntese detalhado

Ano: 2013

Identificação dos bens a)			Património inicial b)		Acréscimos patrimoniais			Diminuições patrimoniais					Património final		Variação patrimonial		
Classificação geral			Bruto	Líquido	c) Aquisições	Grandes reparações e outros aumentos	Totais	e) Abates	f) Desvalorizações	Amortizações			Total	Bruto	Líquido	Bruto	Líquido
GH	Nº Invent.	Descrição do bem								exercício g)	exercício h)	exercício i)					
(1)	(2)	(3)	(4)	(5)	(6)	(8)	(9=6+8)	(10)	(11)	(12)	(13)	(14=10+11+12)	(15=4+9-10-11)	(16=15-13)	(17=15-4)	(18=16-5)	
301 01	4303	Fracção G - 3º Esqº do Nº144, destir	40.380,75	36.342,67	0,00	0,00	0,00	0,00	0,00	504,76	4.542,84	504,76	40.380,75	35.837,91	0,00	-504,76	
301 01	4304	Fracção H - 3º Dtº do Nº144, destina	52.572,00	47.314,80	0,00	0,00	0,00	0,00	0,00	657,15	5.914,35	657,15	52.572,00	46.657,65	0,00	-657,15	
301 01	4313	Fracção A - R/C Esqº do Nº164, dest	40.096,50	36.086,82	0,00	0,00	0,00	0,00	0,00	501,21	4.510,89	501,21	40.096,50	35.585,61	0,00	-501,21	
301 01	4314	Fracção B - R/C Dtº do Nº164, destir	52.404,00	47.163,60	0,00	0,00	0,00	0,00	0,00	655,05	5.895,45	655,05	52.404,00	46.508,55	0,00	-655,05	
301 01	4315	Fracção C - 1º Esqº do Nº164, destir	52.572,00	47.314,80	0,00	0,00	0,00	0,00	0,00	657,15	5.914,35	657,15	52.572,00	46.657,65	0,00	-657,15	
301 01	4316	Fracção D - 1º Dtº do Nº164, destina	40.380,75	36.342,67	0,00	0,00	0,00	0,00	0,00	504,76	4.542,84	504,76	40.380,75	35.837,91	0,00	-504,76	
301 01	4317	Fracção E - 2º Esqº do Nº164, destir	52.572,00	47.314,80	0,00	0,00	0,00	0,00	0,00	657,15	5.914,35	657,15	52.572,00	46.657,65	0,00	-657,15	
301 01	4318	Fracção F - 2º Dtº do Nº164, destina	40.380,75	36.342,67	0,00	0,00	0,00	0,00	0,00	504,76	4.542,84	504,76	40.380,75	35.837,91	0,00	-504,76	
301 01	4319	Fracção G - 3º Esqº do Nº164, destir	52.572,00	47.314,80	0,00	0,00	0,00	0,00	0,00	657,15	5.914,35	657,15	52.572,00	46.657,65	0,00	-657,15	
301 01	4320	Fracção H - 3º Dtº do Nº164, destina	40.380,75	36.342,67	0,00	0,00	0,00	0,00	0,00	504,76	4.542,84	504,76	40.380,75	35.837,91	0,00	-504,76	
301 01	4330	Fracção A - R/C Dtº do Nº153, destir	20.322,30	18.290,06	0,00	0,00	0,00	0,00	0,00	254,03	2.286,27	254,03	20.322,30	18.036,03	0,00	-254,03	
301 01	4331	Fracção B - R/C B do Nº153, destina	22.071,02	19.863,90	0,00	0,00	0,00	0,00	0,00	275,89	2.483,01	275,89	22.071,02	19.588,01	0,00	-275,89	
301 01	4332	Fracção C - R/C C do Nº153, destina	26.550,02	25.886,26	0,00	0,00	0,00	0,00	0,00	331,88	995,64	331,88	26.550,02	25.554,38	0,00	-331,88	
301 01	4333	Fracção D - 1º Esqº do Nº153, destir	49.878,75	44.890,91	0,00	0,00	0,00	0,00	0,00	623,48	5.611,32	623,48	49.878,75	44.267,43	0,00	-623,48	
301 01	4334	Fracção E - 1º Dtº do Nº153, destina	32.101,50	28.891,34	0,00	0,00	0,00	0,00	0,00	401,27	3.611,43	401,27	32.101,50	28.490,07	0,00	-401,27	
301 01	4335	Fracção F - 2º Esqº do Nº153, destir	49.878,75	44.890,91	0,00	0,00	0,00	0,00	0,00	623,48	5.611,32	623,48	49.878,75	44.267,43	0,00	-623,48	
301 01	4336	Fracção G - 2º Dtº do Nº153, destina	32.101,50	28.891,34	0,00	0,00	0,00	0,00	0,00	401,27	3.611,43	401,27	32.101,50	28.490,07	0,00	-401,27	
301 01	4337	Fracção H - 3º Esqº do Nº153, destir	49.878,75	44.890,91	0,00	0,00	0,00	0,00	0,00	623,48	5.611,32	623,48	49.878,75	44.267,43	0,00	-623,48	
301 01	4338	Fracção I - 3º Dtº do Nº153, destinac	32.101,50	28.891,34	0,00	0,00	0,00	0,00	0,00	401,27	3.611,43	401,27	32.101,50	28.490,07	0,00	-401,27	
301 01	4347	Fracção A - R/C A do Nº 31, loja 164	26.550,02	25.222,50	0,00	0,00	0,00	0,00	0,00	331,88	1.659,40	331,88	26.550,02	24.890,62	0,00	-331,88	
301 04	4460	Pavilhão gimnodesportivo	3.084.000,00	2.390.100,00	0,00	0,00	0,00	0,00	0,00	38.550,00	732.450,00	38.550,00	3.084.000,00	2.351.550,00	0,00	-38.550,00	
301 01	4520	Fracção A, r/c esq, Lote 11 - habitaçã	37.335,02	32.668,12	0,00	0,00	0,00	0,00	0,00	466,69	5.133,59	466,69	37.335,02	32.201,43	0,00	-466,69	
301 01	4521	Fracção B, r/c fte Lote 11 - habitaçã	28.954,56	25.335,26	0,00	0,00	0,00	0,00	0,00	361,93	3.981,23	361,93	28.954,56	24.973,33	0,00	-361,93	
301 01	4522	Fracção C, r/c dto Lote 11 - habitaçã	44.359,32	38.814,42	0,00	0,00	0,00	0,00	0,00	554,49	6.099,39	554,49	44.359,32	38.259,93	0,00	-554,49	
301 01	4523	Fracção D, 1º esq. Lote 11 - habitaçã	37.335,02	32.668,12	0,00	0,00	0,00	0,00	0,00	466,69	5.133,59	466,69	37.335,02	32.201,43	0,00	-466,69	
301 01	4524	Fracção E, 1º fte. Lote 11 - habitaçã	28.954,56	25.335,26	0,00	0,00	0,00	0,00	0,00	361,93	3.981,23	361,93	28.954,56	24.973,33	0,00	-361,93	
301 01	4525	Fracção F, 1º dto. Lote 11 - habitaçã	44.359,32	38.814,42	0,00	0,00	0,00	0,00	0,00	554,49	6.099,39	554,49	44.359,32	38.259,93	0,00	-554,49	
301 01	4526	Fracção G, 2º esq.. Lote 11 - habitaçã	37.335,02	32.668,12	0,00	0,00	0,00	0,00	0,00	466,69	5.133,59	466,69	37.335,02	32.201,43	0,00	-466,69	
301 01	4527	Fracção H, 2º fte, Lote 11 - habitaçã	28.954,56	25.335,26	0,00	0,00	0,00	0,00	0,00	361,93	3.981,23	361,93	28.954,56	24.973,33	0,00	-361,93	
301 01	4528	Fracção I, 2º dto, Lote 11 - habitaçã	44.359,32	38.814,42	0,00	0,00	0,00	0,00	0,00	554,49	6.099,39	554,49	44.359,32	38.259,93	0,00	-554,49	
301 01	4529	Fracção J, 3º esq, Lote 11 - habitaçã	37.335,02	32.668,12	0,00	0,00	0,00	0,00	0,00	466,69	5.133,59	466,69	37.335,02	32.201,43	0,00	-466,69	

Mapa síntese detalhado

Ano: 2013

Identificação dos bens a)			Património inicial b)		Acréscimos patrimoniais			Diminuições patrimoniais					Património final		Variação patrimonial	
Classificação geral			Bruto	Líquido	c) Aquisições	Grandes reparações e outros aumentos	Totais	e) Abates	f) Desvalorizações	Amortizações		Total	Bruto	Líquido	Bruto	Líquido
GH	Nº Invent.	Descrição do bem								exercício g)	acumuladas					
(1)	(2)	(3)	(4)	(5)	(6)	(8)	(9=6+8)	(10)	(11)	(12)	(13)	(14=10+11+12)	(15=4+9-10-11)	(16=15-13)	(17=15-4)	(18=16-5)
301 01	4530	Fracção L, 3º fte, Lote 11 - habitaçã	28.954,56	25.335,26	0,00	0,00	0,00	0,00	0,00	361,93	3.981,23	361,93	28.954,56	24.973,33	0,00	-361,93
301 01	4531	Fracção M, 3º dto., Lote 11 - habitaç	44.359,32	38.814,42	0,00	0,00	0,00	0,00	0,00	554,49	6.099,39	554,49	44.359,32	38.259,93	0,00	-554,49
301 01	4546	Fracção A, r/c esq, Lote 12 - habitaç	44.359,32	38.814,42	0,00	0,00	0,00	0,00	0,00	554,49	6.099,39	554,49	44.359,32	38.259,93	0,00	-554,49
301 01	4547	Fracção B, r/c fte, Lote 12 - habitaçã	28.954,56	25.335,26	0,00	0,00	0,00	0,00	0,00	361,93	3.981,23	361,93	28.954,56	24.973,33	0,00	-361,93
301 01	4548	Fracção C, r/c dto., Lote 12 - habitaç	37.335,02	32.668,12	0,00	0,00	0,00	0,00	0,00	466,69	5.133,59	466,69	37.335,02	32.201,43	0,00	-466,69
301 01	4549	Fracção D, 1º esq., Lote 12 - habitaç	44.359,32	38.814,42	0,00	0,00	0,00	0,00	0,00	554,49	6.099,39	554,49	44.359,32	38.259,93	0,00	-554,49
301 01	4550	Fracção E, 1º Fte, Lote 12 - habitaçã	28.954,56	25.335,26	0,00	0,00	0,00	0,00	0,00	361,93	3.981,23	361,93	28.954,56	24.973,33	0,00	-361,93
301 01	4551	Fracção F, 1º dto, Lote 12 - habitaçã	37.335,02	32.668,12	0,00	0,00	0,00	0,00	0,00	466,69	5.133,59	466,69	37.335,02	32.201,43	0,00	-466,69
301 01	4552	Fracção G, 2º esq, Lote 12 - habitaç	44.359,32	38.814,42	0,00	0,00	0,00	0,00	0,00	554,49	6.099,39	554,49	44.359,32	38.259,93	0,00	-554,49
301 01	4553	Fracção H, 2º Fte, Lote 12 - habitaçã	28.954,56	25.335,26	0,00	0,00	0,00	0,00	0,00	361,93	3.981,23	361,93	28.954,56	24.973,33	0,00	-361,93
301 01	4554	Fracção I, 2º Dto., Lote 12 - habitaçã	37.335,02	32.668,12	0,00	0,00	0,00	0,00	0,00	466,69	5.133,59	466,69	37.335,02	32.201,43	0,00	-466,69
301 01	4555	Fracção J, 3º esq., Lote 12 - habitaç	44.359,32	38.814,42	0,00	0,00	0,00	0,00	0,00	554,49	6.099,39	554,49	44.359,32	38.259,93	0,00	-554,49
301 01	4556	Fracção L, 3º Fte, Lote 12 - habitaçã	28.954,56	25.335,26	0,00	0,00	0,00	0,00	0,00	361,93	3.981,23	361,93	28.954,56	24.973,33	0,00	-361,93
301 01	4557	Fracção M, 3º dto, Lote 12 - habitaçã	37.335,02	32.668,12	0,00	0,00	0,00	0,00	0,00	466,69	5.133,59	466,69	37.335,02	32.201,43	0,00	-466,69
301 01	4570	Fracção A, r/c Esq, Lote 14 - habitaç	37.335,02	32.668,12	0,00	0,00	0,00	0,00	0,00	466,69	5.133,59	466,69	37.335,02	32.201,43	0,00	-466,69
301 01	4571	Fracção B, r/c Fte, Lote 14 - habitaçã	28.954,56	25.335,26	0,00	0,00	0,00	0,00	0,00	361,93	3.981,23	361,93	28.954,56	24.973,33	0,00	-361,93
301 01	4572	Fracção C, r/c Dto, Lote 14 - habitaç	44.359,32	38.814,42	0,00	0,00	0,00	0,00	0,00	554,49	6.099,39	554,49	44.359,32	38.259,93	0,00	-554,49
301 01	4573	Fracção D, 1º Esq, Lote 14 - habitaç	37.335,02	32.668,12	0,00	0,00	0,00	0,00	0,00	466,69	5.133,59	466,69	37.335,02	32.201,43	0,00	-466,69
301 01	4574	Fracção E, 1º Fte, Lote 14 - habitaçã	28.954,56	25.335,26	0,00	0,00	0,00	0,00	0,00	361,93	3.981,23	361,93	28.954,56	24.973,33	0,00	-361,93
301 01	4575	Fracção F, 1º Dto, Lote 14 - habitaçã	44.359,32	38.814,42	0,00	0,00	0,00	0,00	0,00	554,49	6.099,39	554,49	44.359,32	38.259,93	0,00	-554,49
301 01	4576	Fracção G, 2º Esq, Lote 14 - habitaç	37.335,02	32.668,12	0,00	0,00	0,00	0,00	0,00	466,69	5.133,59	466,69	37.335,02	32.201,43	0,00	-466,69
301 01	4577	Fracção H, 2º Fte, Lote 14 - habitaçã	28.954,56	25.335,26	0,00	0,00	0,00	0,00	0,00	361,93	3.981,23	361,93	28.954,56	24.973,33	0,00	-361,93
301 01	4578	Fracção I, 2º Dto, Lote 14 - habitaçã	44.359,32	38.814,42	0,00	0,00	0,00	0,00	0,00	554,49	6.099,39	554,49	44.359,32	38.259,93	0,00	-554,49
301 01	4579	Fracção J, 3º Esq, Lote 14 - habitaçã	37.335,02	32.668,12	0,00	0,00	0,00	0,00	0,00	466,69	5.133,59	466,69	37.335,02	32.201,43	0,00	-466,69
301 01	4580	Fracção L, 3º Fte, Lote 14 - habitaçã	28.954,56	25.335,26	0,00	0,00	0,00	0,00	0,00	361,93	3.981,23	361,93	28.954,56	24.973,33	0,00	-361,93
301 01	4581	Fracção M, 3º Dto, Lote 14 - habitaç	44.359,32	38.814,42	0,00	0,00	0,00	0,00	0,00	554,49	6.099,39	554,49	44.359,32	38.259,93	0,00	-554,49
301 01	4594	Fracção A, r/c Esq, Lote 15 - habitaç	44.359,32	38.814,42	0,00	0,00	0,00	0,00	0,00	554,49	6.099,39	554,49	44.359,32	38.259,93	0,00	-554,49
301 01	4595	Fracção B, r/c Fte, Lote 15 - habitaçã	28.954,56	25.335,26	0,00	0,00	0,00	0,00	0,00	361,93	3.981,23	361,93	28.954,56	24.973,33	0,00	-361,93
301 01	4596	Fracção C, r/c Dto, Lote 15 - habitaç	37.335,02	32.668,12	0,00	0,00	0,00	0,00	0,00	466,69	5.133,59	466,69	37.335,02	32.201,43	0,00	-466,69
301 01	4597	Fracção D, 1º Esq, Lote 15 - habitaç	44.359,32	38.814,42	0,00	0,00	0,00	0,00	0,00	554,49	6.099,39	554,49	44.359,32	38.259,93	0,00	-554,49
301 01	4598	Fracção E, 1º Fte, Lote 15 - habitaçã	28.954,56	25.335,26	0,00	0,00	0,00	0,00	0,00	361,93	3.981,23	361,93	28.954,56	24.973,33	0,00	-361,93

Mapa síntese detalhado

Ano: 2013

Identificação dos bens a)			Património inicial b)		Acréscimos patrimoniais			Diminuições patrimoniais					Património final		Variação patrimonial		
Classificação geral			Bruto	Líquido	c) Aquisições	Grandes reparações e outros aumentos	Totais	e) Abates	f) Desvalorizações	Amortizações			Total	Bruto	Líquido	Bruto	Líquido
GH	Nº Invent.	Descrição do bem								exercício g)	acumuladas	(12)					
(1)	(2)	(3)	(4)	(5)	(6)	(8)	(9=6+8)	(10)	(11)	(12)	(13)	(14=10+11+12)	(15=4+9-10-11)	(16=15-13)	(17=15-4)	(18=16-5)	
301 01	4599	Fracção F, 1º Dto, Lote 15 - habitaçã	37.335,02	32.668,12	0,00	0,00	0,00	0,00	0,00	466,69	5.133,59	466,69	37.335,02	32.201,43	0,00	-466,69	
301 01	4600	Fracção G, 2º Esq, Lote 15 - habitaç	44.359,32	38.814,42	0,00	0,00	0,00	0,00	0,00	554,49	6.099,39	554,49	44.359,32	38.259,93	0,00	-554,49	
301 01	4601	Fracção H, 2º Dto, Lote 15 - habitaç	28.954,56	25.335,26	0,00	0,00	0,00	0,00	0,00	361,93	3.981,23	361,93	28.954,56	24.973,33	0,00	-361,93	
301 01	4602	Fracção I, 2º Dto, Lote 15 - habitaçã	37.335,02	32.668,12	0,00	0,00	0,00	0,00	0,00	466,69	5.133,59	466,69	37.335,02	32.201,43	0,00	-466,69	
301 01	4603	Fracção J, 3º Esq, Lote 15 - habitaç	44.359,32	38.814,42	0,00	0,00	0,00	0,00	0,00	554,49	6.099,39	554,49	44.359,32	38.259,93	0,00	-554,49	
301 01	4604	Fracção L, 3º Fte, Lote 15 - habitaçã	28.954,56	25.335,26	0,00	0,00	0,00	0,00	0,00	361,93	3.981,23	361,93	28.954,56	24.973,33	0,00	-361,93	
301 01	4605	Fracção M, 3º Dto., Lote 15 - habitaç	37.335,03	32.668,13	0,00	0,00	0,00	0,00	0,00	466,69	5.133,59	466,69	37.335,03	32.201,44	0,00	-466,69	
301 01	4619	Fracção A, r/c esq., Lote 50 - habitaç	44.359,32	38.814,42	0,00	0,00	0,00	0,00	0,00	554,49	6.099,39	554,49	44.359,32	38.259,93	0,00	-554,49	
301 01	4620	Fracção B, r/c Fte., Lote 50 - habitaç	28.954,56	25.335,26	0,00	0,00	0,00	0,00	0,00	361,93	3.981,23	361,93	28.954,56	24.973,33	0,00	-361,93	
301 01	4621	Fracção C, r/c dto., Lote 50 - habitaç	37.335,02	32.668,12	0,00	0,00	0,00	0,00	0,00	466,69	5.133,59	466,69	37.335,02	32.201,43	0,00	-466,69	
301 01	4622	Fracção D, 1º esq., Lote 50 - habitaç	44.359,32	38.814,42	0,00	0,00	0,00	0,00	0,00	554,49	6.099,39	554,49	44.359,32	38.259,93	0,00	-554,49	
301 01	4623	Fracção E, 1º Fte., Lote 50 - habitaçã	28.954,56	25.335,26	0,00	0,00	0,00	0,00	0,00	361,93	3.981,23	361,93	28.954,56	24.973,33	0,00	-361,93	
301 01	4624	Fracção F, 1º dto, Lote 50 - habitaçã	37.335,02	32.668,12	0,00	0,00	0,00	0,00	0,00	466,69	5.133,59	466,69	37.335,02	32.201,43	0,00	-466,69	
301 01	4625	Fracção G, 2º esq., Lote 50 - habitaç	44.359,32	38.814,42	0,00	0,00	0,00	0,00	0,00	554,49	6.099,39	554,49	44.359,32	38.259,93	0,00	-554,49	
301 01	4626	Fracção H, 2º.Frente, Lote 50 - habita	28.954,56	25.335,26	0,00	0,00	0,00	0,00	0,00	361,93	3.981,23	361,93	28.954,56	24.973,33	0,00	-361,93	
301 01	4627	Fracção I 2º.Dto, Lote 50 - habitaçã	37.335,02	32.668,12	0,00	0,00	0,00	0,00	0,00	466,69	5.133,59	466,69	37.335,02	32.201,43	0,00	-466,69	
301 01	4637	Fracção A - R/C Esqº., Lote 51 - habit	37.335,02	32.668,12	0,00	0,00	0,00	0,00	0,00	466,69	5.133,59	466,69	37.335,02	32.201,43	0,00	-466,69	
301 01	4638	Fracção B R/C Frente Lote 51 - habi	44.359,32	38.814,42	0,00	0,00	0,00	0,00	0,00	554,49	6.099,39	554,49	44.359,32	38.259,93	0,00	-554,49	
301 01	4639	Fracção C R/C Dtº., Lote 51 - habitaç	28.954,56	25.335,26	0,00	0,00	0,00	0,00	0,00	361,93	3.981,23	361,93	28.954,56	24.973,33	0,00	-361,93	
301 01	4640	Fracção D 1º Esqº., Lote 51 - habitaç	37.335,02	32.668,12	0,00	0,00	0,00	0,00	0,00	466,69	5.133,59	466,69	37.335,02	32.201,43	0,00	-466,69	
301 01	4641	Fracção E 1º.Frente, Lote 51 - habitar	44.359,32	38.814,42	0,00	0,00	0,00	0,00	0,00	554,49	6.099,39	554,49	44.359,32	38.259,93	0,00	-554,49	
301 01	4642	Fracção F 1º.Dtº., Lote 51 - habitaçã	28.954,56	25.335,26	0,00	0,00	0,00	0,00	0,00	361,93	3.981,23	361,93	28.954,56	24.973,33	0,00	-361,93	
301 01	4643	Fracção G 2º.Esqº. Lote 51 - habitaçã	37.335,02	32.668,12	0,00	0,00	0,00	0,00	0,00	466,69	5.133,59	466,69	37.335,02	32.201,43	0,00	-466,69	
301 01	4644	Fracção H 2º. Frente, Lote 51 - habita	44.359,32	38.814,42	0,00	0,00	0,00	0,00	0,00	554,49	6.099,39	554,49	44.359,32	38.259,93	0,00	-554,49	
301 01	4645	Fracção I - 2º. Dtº. Lote 51 - habitaçã	28.954,56	25.335,26	0,00	0,00	0,00	0,00	0,00	361,93	3.981,23	361,93	28.954,56	24.973,33	0,00	-361,93	
301 01	4655	Fracção A - R/C Esqº. Lote 52 - Habit	44.359,32	38.814,42	0,00	0,00	0,00	0,00	0,00	554,49	6.099,39	554,49	44.359,32	38.259,93	0,00	-554,49	
301 01	4656	Fracção B - R/C Frente - Lote 52 - Ha	28.954,56	25.335,26	0,00	0,00	0,00	0,00	0,00	361,93	3.981,23	361,93	28.954,56	24.973,33	0,00	-361,93	
301 01	4657	Fracção C - R/C Dtº. Lote 52 - Habit	37.335,02	32.668,12	0,00	0,00	0,00	0,00	0,00	466,69	5.133,59	466,69	37.335,02	32.201,43	0,00	-466,69	
301 01	4658	Fracção D - 1º.Esqº. Lote 52 - Habit	44.359,32	38.814,42	0,00	0,00	0,00	0,00	0,00	554,49	6.099,39	554,49	44.359,32	38.259,93	0,00	-554,49	
301 01	4659	Fracção E - 1º Frente. Lote 52 - Habit	28.954,56	25.335,26	0,00	0,00	0,00	0,00	0,00	361,93	3.981,23	361,93	28.954,56	24.973,33	0,00	-361,93	
301 01	4660	Fracção F -1º.Dtº. Lote 52 - Habitaçã	37.335,02	32.668,12	0,00	0,00	0,00	0,00	0,00	466,69	5.133,59	466,69	37.335,02	32.201,43	0,00	-466,69	

Mapa síntese detalhado

Ano: 2013

Identificação dos bens a)			Património inicial b)		Acréscimos patrimoniais			Diminuições patrimoniais					Património final		Variação patrimonial	
Classificação geral			Bruto	Líquido	c) Aquisições	Grandes reparações e outros aumentos	Totais	e) Abates	f) Desvalorizações	Amortizações		Total	Bruto	Líquido	Bruto	Líquido
GH	Nº Invent.	Descrição do bem								exercício g)	acumuladas					
(1)	(2)	(3)	(4)	(5)	(6)	(8)	(9=6+8)	(10)	(11)	(12)	(13)	(14=10+11+12)	(15=4+9-10-11)	(16=15-13)	(17=15-4)	(18=16-5)
301 01	4661	Fracção G - 2º.Esq. Lote 52 - Habitaç	44.359,32	38.814,42	0,00	0,00	0,00	0,00	0,00	554,49	6.099,39	554,49	44.359,32	38.259,93	0,00	-554,49
301 01	4662	Fracção H - 2º.Frente- Lote 52 - Habil	28.954,56	25.335,26	0,00	0,00	0,00	0,00	0,00	361,93	3.981,23	361,93	28.954,56	24.973,33	0,00	-361,93
301 01	4663	Fracção I - 2º.Dtº. Lote 52 - Habitaçã	37.335,02	32.668,12	0,00	0,00	0,00	0,00	0,00	466,69	5.133,59	466,69	37.335,02	32.201,43	0,00	-466,69
301 01	4673	Fracção A R/C Esq. - Lote 53 -Habita	37.335,02	32.668,12	0,00	0,00	0,00	0,00	0,00	466,69	5.133,59	466,69	37.335,02	32.201,43	0,00	-466,69
301 01	4674	Fracção B R/C Frente.- Lote 53 -Hat	44.359,32	38.814,42	0,00	0,00	0,00	0,00	0,00	554,49	6.099,39	554,49	44.359,32	38.259,93	0,00	-554,49
301 01	4675	Fracção C R/C-Dtº.- Lote 53 -Habita	28.954,56	25.335,26	0,00	0,00	0,00	0,00	0,00	361,93	3.981,23	361,93	28.954,56	24.973,33	0,00	-361,93
301 01	4676	Fracção D - 1º.Esqº.- Lote 53 -Habit	37.335,02	32.668,12	0,00	0,00	0,00	0,00	0,00	466,69	5.133,59	466,69	37.335,02	32.201,43	0,00	-466,69
301 01	4677	Fracção E - 1º.Frente- Lote 53 -Hab	44.359,32	38.814,42	0,00	0,00	0,00	0,00	0,00	554,49	6.099,39	554,49	44.359,32	38.259,93	0,00	-554,49
301 01	4678	Fracção F - 1º.DTº.- Lote 53 -Habita	28.954,56	25.335,26	0,00	0,00	0,00	0,00	0,00	361,93	3.981,23	361,93	28.954,56	24.973,33	0,00	-361,93
301 01	4679	Fracção G - 2º Esq.- Lote 53 -Habita	37.335,02	32.668,12	0,00	0,00	0,00	0,00	0,00	466,69	5.133,59	466,69	37.335,02	32.201,43	0,00	-466,69
301 01	4680	Fracção H - 2º.Frente.- Lote 53 -Hab	44.359,32	38.814,42	0,00	0,00	0,00	0,00	0,00	554,49	6.099,39	554,49	44.359,32	38.259,93	0,00	-554,49
301 01	4681	Fracção I-2º Dtº.- Lote 53 -Habitaçã	28.954,56	25.335,26	0,00	0,00	0,00	0,00	0,00	361,93	3.981,23	361,93	28.954,56	24.973,33	0,00	-361,93
301 01	4691	Fracção B - R/C Esqº.-Lote 69 - Hat	37.335,02	32.668,12	0,00	0,00	0,00	0,00	0,00	466,69	5.133,59	466,69	37.335,02	32.201,43	0,00	-466,69
301 01	4692	Fracção C - R/C Dtº.-Lote 69 - Habii	48.606,61	42.530,81	0,00	0,00	0,00	0,00	0,00	607,58	6.683,38	607,58	48.606,61	41.923,23	0,00	-607,58
301 01	4693	Fracção D - 1º. Esqº.-Lote 69 - Habi	37.335,02	32.668,12	0,00	0,00	0,00	0,00	0,00	466,69	5.133,59	466,69	37.335,02	32.201,43	0,00	-466,69
301 01	4694	Fracção E -1º.Dtº.-Lote 69 - Habitaç	48.606,61	42.530,81	0,00	0,00	0,00	0,00	0,00	607,58	6.683,38	607,58	48.606,61	41.923,23	0,00	-607,58
301 01	4695	Fracção F- 1º. Esqº.-Lote 69 - Habit	37.335,02	32.668,12	0,00	0,00	0,00	0,00	0,00	466,69	5.133,59	466,69	37.335,02	32.201,43	0,00	-466,69
301 01	4696	Fracção G- 2º. Dtº.- Lote 69 - Habita	48.606,61	42.530,81	0,00	0,00	0,00	0,00	0,00	607,58	6.683,38	607,58	48.606,61	41.923,23	0,00	-607,58
301 01	4703	Fracção B - R/C Esqº. - Lote 72 - Ha	48.606,61	42.530,81	0,00	0,00	0,00	0,00	0,00	607,58	6.683,38	607,58	48.606,61	41.923,23	0,00	-607,58
301 01	4704	Fracção C - R/C Dtº. - Lote 72 -Habii	37.335,02	32.668,12	0,00	0,00	0,00	0,00	0,00	466,69	5.133,59	466,69	37.335,02	32.201,43	0,00	-466,69
301 01	4705	Fracção D - 1º Esqº. - Lote 72 - Habi	48.606,61	42.530,81	0,00	0,00	0,00	0,00	0,00	607,58	6.683,38	607,58	48.606,61	41.923,23	0,00	-607,58
301 01	4706	Fracção E - Dtº. - Lote 72 -Habitaçã	37.335,02	32.668,12	0,00	0,00	0,00	0,00	0,00	466,69	5.133,59	466,69	37.335,02	32.201,43	0,00	-466,69
301 01	4707	Fracção F - 2º Esqº. - Lote 72 - Habi	48.606,61	42.530,81	0,00	0,00	0,00	0,00	0,00	607,58	6.683,38	607,58	48.606,61	41.923,23	0,00	-607,58
301 01	4708	Fracção G - 2º Dtº. - Lote 72 - Habita	37.335,02	32.668,12	0,00	0,00	0,00	0,00	0,00	466,69	5.133,59	466,69	37.335,02	32.201,43	0,00	-466,69
301 01	4715	Fracção A R/C Esqº. - Lote 76- Habit	37.335,02	32.668,12	0,00	0,00	0,00	0,00	0,00	466,69	5.133,59	466,69	37.335,02	32.201,43	0,00	-466,69
301 01	4716	Fracção B R/C Dtº. - Lote 76- Habita	28.954,56	25.335,26	0,00	0,00	0,00	0,00	0,00	361,93	3.981,23	361,93	28.954,56	24.973,33	0,00	-361,93
301 01	4717	Fracção C 1º. Esqº. - Lote 76- Habita	44.359,32	38.814,42	0,00	0,00	0,00	0,00	0,00	554,49	6.099,39	554,49	44.359,32	38.259,93	0,00	-554,49
301 01	4718	Fracção D 1º.Frente- Lote 76- Habita	28.954,56	25.335,26	0,00	0,00	0,00	0,00	0,00	361,93	3.981,23	361,93	28.954,56	24.973,33	0,00	-361,93
301 01	4719	Fracção E 1º Dtº. - Lote 76- Habitaçã	37.335,02	32.668,12	0,00	0,00	0,00	0,00	0,00	466,69	5.133,59	466,69	37.335,02	32.201,43	0,00	-466,69
301 01	4720	Fracção F 2º. Esqº. - Lote 76- Habita	44.359,32	38.814,42	0,00	0,00	0,00	0,00	0,00	554,49	6.099,39	554,49	44.359,32	38.259,93	0,00	-554,49
301 01	4721	Fracção G 2º.Frente - Lote 76- Habit	28.954,56	25.335,26	0,00	0,00	0,00	0,00	0,00	361,93	3.981,23	361,93	28.954,56	24.973,33	0,00	-361,93

Mapa síntese detalhado

Ano: 2013

Identificação dos bens a)			Património inicial b)		Acréscimos patrimoniais			Diminuições patrimoniais					Património final		Variação patrimonial		
Classificação geral			Bruto	Líquido	c)			Totais	e)	f)	Amortizações		Total	Bruto	Líquido	Bruto	Líquido
GH	Nº Invent.	Descrição do bem			Aquisições	Grandes reparações e outros aumentos					Abates	Desvalorizações					
(1)	(2)	(3)	(4)	(5)	(6)	(8)	(9=6+8)	(10)	(11)	(12)	(13)	(14=10+11+12)	(15=4+9-10-11)	(16=15-13)	(17=15-4)	(18=16-5)	
301 01	4722	Fracção H - 2º Dtº. - Lote 76- Habita	37.335,02	32.668,12	0,00	0,00	0,00	0,00	0,00	466,69	5.133,59	466,69	37.335,02	32.201,43	0,00	-466,69	
301 01	4723	Fracção I 3º Esqº. - Lote 76- Habitaç	44.359,32	38.814,42	0,00	0,00	0,00	0,00	0,00	554,49	6.099,39	554,49	44.359,32	38.259,93	0,00	-554,49	
301 01	4724	Fracção J -3º.Frente - Lote 76- Habii	28.954,56	25.335,26	0,00	0,00	0,00	0,00	0,00	361,93	3.981,23	361,93	28.954,56	24.973,33	0,00	-361,93	
301 01	4725	Fracção L 3º Dtº.- Lote 76- Habitaçã	37.335,02	32.668,12	0,00	0,00	0,00	0,00	0,00	466,69	5.133,59	466,69	37.335,02	32.201,43	0,00	-466,69	
301 01	4737	Fracção A R/C ESQ. - Lote 77- Habii	28.954,56	25.335,26	0,00	0,00	0,00	0,00	0,00	361,93	3.981,23	361,93	28.954,56	24.973,33	0,00	-361,93	
301 01	4738	Fracção B R/C-DTº.- Lote 77- Habite	37.335,02	32.668,12	0,00	0,00	0,00	0,00	0,00	466,69	5.133,59	466,69	37.335,02	32.201,43	0,00	-466,69	
301 01	4739	Fracção C 1º.ESQ - Lote 77- Habitaç	37.335,02	32.668,12	0,00	0,00	0,00	0,00	0,00	466,69	5.133,59	466,69	37.335,02	32.201,43	0,00	-466,69	
301 01	4740	Fracção D 1º. Frente - Lote 77- Habi	28.954,56	25.335,26	0,00	0,00	0,00	0,00	0,00	361,93	3.981,23	361,93	28.954,56	24.973,33	0,00	-361,93	
301 01	4741	Fracção E 1º.Dtº.- Lote 77- Habitaçã	44.359,32	38.814,42	0,00	0,00	0,00	0,00	0,00	554,49	6.099,39	554,49	44.359,32	38.259,93	0,00	-554,49	
301 01	4742	Fracção F 2º.Esqº. - Lote 77- Habita	37.335,02	32.668,12	0,00	0,00	0,00	0,00	0,00	466,69	5.133,59	466,69	37.335,02	32.201,43	0,00	-466,69	
301 01	4743	Fracção G 2º.Frente - Lote 77- Habii	28.954,56	25.335,26	0,00	0,00	0,00	0,00	0,00	361,93	3.981,23	361,93	28.954,56	24.973,33	0,00	-361,93	
301 01	4744	Fracção H 2º.Dtº.- Lote 77- Habitaçã	44.359,32	38.814,42	0,00	0,00	0,00	0,00	0,00	554,49	6.099,39	554,49	44.359,32	38.259,93	0,00	-554,49	
301 01	4745	Fracção I 3º.Esqº.- Lote 77- Habitaçã	37.335,02	32.668,12	0,00	0,00	0,00	0,00	0,00	466,69	5.133,59	466,69	37.335,02	32.201,43	0,00	-466,69	
301 01	4746	Fracção J 3º.Frente - Lote 77- Habii	28.954,56	25.335,26	0,00	0,00	0,00	0,00	0,00	361,93	3.981,23	361,93	28.954,56	24.973,33	0,00	-361,93	
301 01	4747	Fracção L 3º.Dtº.- Lote 77- Habitaçã	44.359,31	38.814,41	0,00	0,00	0,00	0,00	0,00	554,49	6.099,39	554,49	44.359,31	38.259,92	0,00	-554,49	
301 01	4759	Fracção D - r/c Frente Lote 70 destir	28.954,56	25.335,26	0,00	0,00	0,00	0,00	0,00	361,93	3.981,23	361,93	28.954,56	24.973,33	0,00	-361,93	
301 01	4760	Fracção G - 1º Frente Lote 70 destin	28.954,56	25.335,26	0,00	0,00	0,00	0,00	0,00	361,93	3.981,23	361,93	28.954,56	24.973,33	0,00	-361,93	
301 01	4761	Fracção L 2º.Dtº. Lote 70 destinada :	37.772,07	33.050,57	0,00	0,00	0,00	0,00	0,00	472,15	5.193,65	472,15	37.772,07	32.578,42	0,00	-472,15	
301 01	4762	Fracção C R/C Esq.Lote 70 destinac	44.359,32	39.923,40	0,00	0,00	0,00	0,00	0,00	554,49	4.990,41	554,49	44.359,32	39.368,91	0,00	-554,49	
301 01	4763	Fracção H -2º.Frente Lote 54 destina	28.954,56	26.059,12	0,00	0,00	0,00	0,00	0,00	361,93	3.257,37	361,93	28.954,56	25.697,19	0,00	-361,93	
301 01	4769	Fracção C R/C Esqº. Lote 71 destina	37.772,07	33.050,57	0,00	0,00	0,00	0,00	0,00	472,15	5.193,65	472,15	37.772,07	32.578,42	0,00	-472,15	
301 01	4770	Fracção I 2º. Esqº.Lote 71 destinada	37.772,07	33.050,57	0,00	0,00	0,00	0,00	0,00	472,15	5.193,65	472,15	37.772,07	32.578,42	0,00	-472,15	
301 01	4771	Fracção J 2º.Frente Lote 71 destinac	28.954,56	25.335,26	0,00	0,00	0,00	0,00	0,00	361,93	3.981,23	361,93	28.954,56	24.973,33	0,00	-361,93	
301 01	4775	Fracção A R/C Esq.-LOTE 1 - destina	39.650,89	35.685,77	0,00	0,00	0,00	0,00	0,00	495,64	4.460,76	495,64	39.650,89	35.190,13	0,00	-495,64	
301 01	4776	Fracção B R/C Dtº.-LOTE 1- destina	52.572,00	47.314,80	0,00	0,00	0,00	0,00	0,00	657,15	5.914,35	657,15	52.572,00	46.657,65	0,00	-657,15	
301 01	4777	Fracção C 1ºEsq.-LOTE 1 - destinac	39.650,89	35.685,77	0,00	0,00	0,00	0,00	0,00	495,64	4.460,76	495,64	39.650,89	35.190,13	0,00	-495,64	
301 01	4778	Fracção D 1º.Dtº.-LOTE 1 - destinac	52.572,00	47.314,80	0,00	0,00	0,00	0,00	0,00	657,15	5.914,35	657,15	52.572,00	46.657,65	0,00	-657,15	
301 01	4779	Fracção E 2º.Esq.-LOTE 1 - destina	39.650,89	35.685,77	0,00	0,00	0,00	0,00	0,00	495,64	4.460,76	495,64	39.650,89	35.190,13	0,00	-495,64	
301 01	4780	Fracção F 2º. Dtº.-LOTE 1- destinad	52.572,00	47.314,80	0,00	0,00	0,00	0,00	0,00	657,15	5.914,35	657,15	52.572,00	46.657,65	0,00	-657,15	
301 01	4787	Fracção A R/c - LOTE 2 destinada a	30.304,22	27.273,82	0,00	0,00	0,00	0,00	0,00	378,80	3.409,20	378,80	30.304,22	26.895,02	0,00	-378,80	
301 01	4788	Fracção B R/c - LOTE 2 destinada a	39.519,56	35.567,64	0,00	0,00	0,00	0,00	0,00	493,99	4.445,91	493,99	39.519,56	35.073,65	0,00	-493,99	

Mapa síntese detalhado

Ano: 2013

Identificação dos bens a)			Património inicial b)		Acréscimos patrimoniais			Diminuições patrimoniais					Património final		Variação patrimonial		
Classificação geral			Bruto	Líquido	c)			Totais	e)	f)	Amortizações		Total	Bruto	Líquido	Bruto	Líquido
GH	Nº Invent.	Descrição do bem			Aquisições	Grandes reparações e outros aumentos					Abates	Desvalorizações					
(1)	(2)	(3)	(4)	(5)	(6)	(8)	(9=6+8)	(10)	(11)	(12)	(13)	(14=10+11+12)	(15=4+9-10-11)	(16=15-13)	(17=15-4)	(18=16-5)	
301 01	4789	Fracção C R/c - LOTE 2 destinada a	39.519,56	35.567,64	0,00	0,00	0,00	0,00	0,00	493,99	4.445,91	493,99	39.519,56	35.073,65	0,00	-493,99	
301 01	4790	Fracção D R/C- LOTE 2 destinada a	30.304,22	27.273,82	0,00	0,00	0,00	0,00	0,00	378,80	3.409,20	378,80	30.304,22	26.895,02	0,00	-378,80	
301 01	4791	Fracção E 1º. - LOTE 2 destinada a	30.304,22	27.273,82	0,00	0,00	0,00	0,00	0,00	378,80	3.409,20	378,80	30.304,22	26.895,02	0,00	-378,80	
301 01	4792	Fracção F 1º. - LOTE 2 destinada a	39.519,56	35.567,64	0,00	0,00	0,00	0,00	0,00	493,99	4.445,91	493,99	39.519,56	35.073,65	0,00	-493,99	
301 01	4793	Fracção G 1º.- LOTE 2 destinada a l	39.519,56	35.567,64	0,00	0,00	0,00	0,00	0,00	493,99	4.445,91	493,99	39.519,56	35.073,65	0,00	-493,99	
301 01	4794	Fracção H 1º.- LOTE 2 destinada a t	30.304,22	27.273,82	0,00	0,00	0,00	0,00	0,00	378,80	3.409,20	378,80	30.304,22	26.895,02	0,00	-378,80	
301 01	4795	Fracção I 2º.- LOTE 2 destinada a H	30.304,22	27.273,82	0,00	0,00	0,00	0,00	0,00	378,80	3.409,20	378,80	30.304,22	26.895,02	0,00	-378,80	
301 01	4796	Fracção J 2º. - LOTE 2 destinada a l	39.519,56	35.567,64	0,00	0,00	0,00	0,00	0,00	493,99	4.445,91	493,99	39.519,56	35.073,65	0,00	-493,99	
301 01	4797	Fracção L 2º. - LOTE 2 destinada a l	39.519,56	35.567,64	0,00	0,00	0,00	0,00	0,00	493,99	4.445,91	493,99	39.519,56	35.073,65	0,00	-493,99	
301 01	4798	Fracção M 2º. - LOTE 2 destinada a	30.304,22	27.273,82	0,00	0,00	0,00	0,00	0,00	378,80	3.409,20	378,80	30.304,22	26.895,02	0,00	-378,80	
301 01	4799	Fracção N 3º.- LOTE 2 destinada a t	30.304,22	27.273,82	0,00	0,00	0,00	0,00	0,00	378,80	3.409,20	378,80	30.304,22	26.895,02	0,00	-378,80	
301 01	4800	Fracção O 3º. - LOTE 2 destinada a	39.519,56	35.567,64	0,00	0,00	0,00	0,00	0,00	493,99	4.445,91	493,99	39.519,56	35.073,65	0,00	-493,99	
301 01	4801	Fracção P 3º - LOTE 2 destinada a t	39.519,56	35.567,64	0,00	0,00	0,00	0,00	0,00	493,99	4.445,91	493,99	39.519,56	35.073,65	0,00	-493,99	
301 01	4802	Fracção Q 3º. - LOTE 2 destinada a	30.304,22	27.273,82	0,00	0,00	0,00	0,00	0,00	378,80	3.409,20	378,80	30.304,22	26.895,02	0,00	-378,80	
301 01	4819	Fracção A R/c A - LOTE 3 destinada	30.304,22	27.273,82	0,00	0,00	0,00	0,00	0,00	378,80	3.409,20	378,80	30.304,22	26.895,02	0,00	-378,80	
301 01	4820	Fracção B R/c B - LOTE 3 destinada	39.519,56	35.567,64	0,00	0,00	0,00	0,00	0,00	493,99	4.445,91	493,99	39.519,56	35.073,65	0,00	-493,99	
301 01	4821	Fracção C R/c C - LOTE 3 destinada	39.519,56	35.567,64	0,00	0,00	0,00	0,00	0,00	493,99	4.445,91	493,99	39.519,56	35.073,65	0,00	-493,99	
301 01	4822	Fracção D R/c D - LOTE 3 destinada	30.304,22	27.273,82	0,00	0,00	0,00	0,00	0,00	378,80	3.409,20	378,80	30.304,22	26.895,02	0,00	-378,80	
301 01	4823	Fracção E 1º.A. - LOTE 3 destinada	30.304,22	27.273,82	0,00	0,00	0,00	0,00	0,00	378,80	3.409,20	378,80	30.304,22	26.895,02	0,00	-378,80	
301 01	4824	Fracção F 1º.B - LOTE 3 destinada	39.519,56	35.567,64	0,00	0,00	0,00	0,00	0,00	493,99	4.445,91	493,99	39.519,56	35.073,65	0,00	-493,99	
301 01	4825	Fracção G 1º.C. - LOTE 3 destinada	39.519,56	35.567,64	0,00	0,00	0,00	0,00	0,00	493,99	4.445,91	493,99	39.519,56	35.073,65	0,00	-493,99	
301 01	4826	Fracção H 1º D - LOTE 3 destinada	30.304,22	27.273,82	0,00	0,00	0,00	0,00	0,00	378,80	3.409,20	378,80	30.304,22	26.895,02	0,00	-378,80	
301 01	4827	Fracção I 2º.A - LOTE 3 destinada	30.304,22	27.273,82	0,00	0,00	0,00	0,00	0,00	378,80	3.409,20	378,80	30.304,22	26.895,02	0,00	-378,80	
301 01	4828	Fracção J 2º B - LOTE 3 destinada	39.519,56	35.567,64	0,00	0,00	0,00	0,00	0,00	493,99	4.445,91	493,99	39.519,56	35.073,65	0,00	-493,99	
301 01	4829	Fracção L 2º.C - LOTE 3 destinada	39.519,56	35.567,64	0,00	0,00	0,00	0,00	0,00	493,99	4.445,91	493,99	39.519,56	35.073,65	0,00	-493,99	
301 01	4830	Fracção M 2º.D - LOTE 3 destinada	30.304,22	27.273,82	0,00	0,00	0,00	0,00	0,00	378,80	3.409,20	378,80	30.304,22	26.895,02	0,00	-378,80	
301 01	4831	Fracção N 3º.A - LOTE 3 destinada	30.304,22	27.273,82	0,00	0,00	0,00	0,00	0,00	378,80	3.409,20	378,80	30.304,22	26.895,02	0,00	-378,80	
301 01	4832	Fracção O 3º. B - LOTE 3 destinada	39.519,56	35.567,64	0,00	0,00	0,00	0,00	0,00	493,99	4.445,91	493,99	39.519,56	35.073,65	0,00	-493,99	
301 01	4833	Fracção P 3º.C - LOTE 3 destinada	39.519,56	35.567,64	0,00	0,00	0,00	0,00	0,00	493,99	4.445,91	493,99	39.519,56	35.073,65	0,00	-493,99	
301 01	4834	Fracção Q 3º.D - LOTE 3 destinada	30.304,22	27.273,82	0,00	0,00	0,00	0,00	0,00	378,80	3.409,20	378,80	30.304,22	26.895,02	0,00	-378,80	
301 01	4851	Fracção A R/C A -LOTE 4 - destinad	30.304,22	27.273,82	0,00	0,00	0,00	0,00	0,00	378,80	3.409,20	378,80	30.304,22	26.895,02	0,00	-378,80	

Mapa síntese detalhado

Ano: 2013

Identificação dos bens a)			Património inicial b)		Acréscimos patrimoniais			Diminuições patrimoniais					Património final		Variação patrimonial		
Classificação geral			Bruto	Líquido	c)			Totais	e)	f)	Amortizações		Total	Bruto	Líquido	Bruto	Líquido
GH	Nº Invent.	Descrição do bem			Aquisições	Grandes reparações e outros aumentos					Abates	Desvalorizações					
(1)	(2)	(3)	(4)	(5)	(6)	(8)	(9=6+8)	(10)	(11)	(12)	(13)	(14=10+11+12)	(15=4+9-10-11)	(16=15-13)	(17=15-4)	(18=16-5)	
301 01	4852	Fracção B R/C B - LOTE 4 - destina	39.519,56	35.567,64	0,00	0,00	0,00	0,00	0,00	493,99	4.445,91	493,99	39.519,56	35.073,65	0,00	-493,99	
301 01	4853	Fracção D R/C D - LOTE 4 - destina	39.519,56	35.567,64	0,00	0,00	0,00	0,00	0,00	493,99	4.445,91	493,99	39.519,56	35.073,65	0,00	-493,99	
301 01	4854	Fracção D R/C D - LOTE 4 - destina	30.304,22	27.273,82	0,00	0,00	0,00	0,00	0,00	378,80	3.409,20	378,80	30.304,22	26.895,02	0,00	-378,80	
301 01	4855	Fracção E 1ªA - LOTE 4 - destinada	30.304,22	27.273,82	0,00	0,00	0,00	0,00	0,00	378,80	3.409,20	378,80	30.304,22	26.895,02	0,00	-378,80	
301 01	4856	Fracção F 1º. B -LOTE 4 - destinada	39.519,56	35.567,64	0,00	0,00	0,00	0,00	0,00	493,99	4.445,91	493,99	39.519,56	35.073,65	0,00	-493,99	
301 01	4857	Fracção G 1º C - LOTE 4 - destinad	39.519,56	35.567,64	0,00	0,00	0,00	0,00	0,00	493,99	4.445,91	493,99	39.519,56	35.073,65	0,00	-493,99	
301 01	4858	Fracção H 1º.D -LOTE 4 - destinada	30.304,22	27.273,82	0,00	0,00	0,00	0,00	0,00	378,80	3.409,20	378,80	30.304,22	26.895,02	0,00	-378,80	
301 01	4859	Fracção I 2º A - LOTE 4 - destinada	30.304,22	27.273,82	0,00	0,00	0,00	0,00	0,00	378,80	3.409,20	378,80	30.304,22	26.895,02	0,00	-378,80	
301 01	4860	Fracção J 2º.B - LOTE 4 - destinada	39.519,56	35.567,64	0,00	0,00	0,00	0,00	0,00	493,99	4.445,91	493,99	39.519,56	35.073,65	0,00	-493,99	
301 01	4861	Fracção L 2º.C - LOTE 4 - destinada	39.519,56	35.567,64	0,00	0,00	0,00	0,00	0,00	493,99	4.445,91	493,99	39.519,56	35.073,65	0,00	-493,99	
301 01	4862	Fracção M 2º.D - LOTE 4 - destinad	30.304,22	27.273,82	0,00	0,00	0,00	0,00	0,00	378,80	3.409,20	378,80	30.304,22	26.895,02	0,00	-378,80	
301 01	4863	Fracção N 3º.A - LOTE 4 - destinada	30.304,22	27.273,82	0,00	0,00	0,00	0,00	0,00	378,80	3.409,20	378,80	30.304,22	26.895,02	0,00	-378,80	
301 01	4864	Fracção O 3º.B - LOTE 4 - destinad	39.519,56	35.567,64	0,00	0,00	0,00	0,00	0,00	493,99	4.445,91	493,99	39.519,56	35.073,65	0,00	-493,99	
301 01	4865	Fracção P 3º.C - LOTE 4 - destinada	39.519,56	35.567,64	0,00	0,00	0,00	0,00	0,00	493,99	4.445,91	493,99	39.519,56	35.073,65	0,00	-493,99	
301 01	4866	Fracção Q 3º.C - LOTE 4 - destinad	30.304,22	27.273,82	0,00	0,00	0,00	0,00	0,00	378,80	3.409,20	378,80	30.304,22	26.895,02	0,00	-378,80	
301 01	4883	Fracção A R/C Lote 5 destinada a Hi	30.304,22	27.273,82	0,00	0,00	0,00	0,00	0,00	378,80	3.409,20	378,80	30.304,22	26.895,02	0,00	-378,80	
301 01	4884	Fracção B R/C Lote 5 destinada a H	39.519,56	35.567,64	0,00	0,00	0,00	0,00	0,00	493,99	4.445,91	493,99	39.519,56	35.073,65	0,00	-493,99	
301 01	4885	Fracção C R/C Lote 5 destinada a H	39.519,56	35.567,64	0,00	0,00	0,00	0,00	0,00	493,99	4.445,91	493,99	39.519,56	35.073,65	0,00	-493,99	
301 01	4886	Fracção D R/C Lote 5 destinada a H	30.304,22	27.273,82	0,00	0,00	0,00	0,00	0,00	378,80	3.409,20	378,80	30.304,22	26.895,02	0,00	-378,80	
301 01	4887	Fracção E 1º Lote 5 destinada a Hab	30.304,22	27.273,82	0,00	0,00	0,00	0,00	0,00	378,80	3.409,20	378,80	30.304,22	26.895,02	0,00	-378,80	
301 01	4888	Fracção F 1º Lote 5 destinada a Hab	39.519,56	35.567,64	0,00	0,00	0,00	0,00	0,00	493,99	4.445,91	493,99	39.519,56	35.073,65	0,00	-493,99	
301 01	4889	Fracção G 1º Lote 5 destinada a Hab	39.519,56	35.567,64	0,00	0,00	0,00	0,00	0,00	493,99	4.445,91	493,99	39.519,56	35.073,65	0,00	-493,99	
301 01	4890	Fracção H 1º Lote 5 destinada a Hat	30.304,22	27.273,82	0,00	0,00	0,00	0,00	0,00	378,80	3.409,20	378,80	30.304,22	26.895,02	0,00	-378,80	
301 01	4891	Fracção I 2º Lote 5 destinada a Habi	30.304,22	27.273,82	0,00	0,00	0,00	0,00	0,00	378,80	3.409,20	378,80	30.304,22	26.895,02	0,00	-378,80	
301 01	4892	Fracção J 2º Lote 5 destinada a Hab	39.519,56	35.567,64	0,00	0,00	0,00	0,00	0,00	493,99	4.445,91	493,99	39.519,56	35.073,65	0,00	-493,99	
301 01	4893	Fracção L 2º Lote 5 destinada a Hab	39.519,56	35.567,64	0,00	0,00	0,00	0,00	0,00	493,99	4.445,91	493,99	39.519,56	35.073,65	0,00	-493,99	
301 01	4894	Fracção M 2º Lote 5 destinada a Hal	30.304,22	27.273,82	0,00	0,00	0,00	0,00	0,00	378,80	3.409,20	378,80	30.304,22	26.895,02	0,00	-378,80	
301 01	4895	Fracção N 3º Lote 5 destinada a Hat	30.304,22	27.273,82	0,00	0,00	0,00	0,00	0,00	378,80	3.409,20	378,80	30.304,22	26.895,02	0,00	-378,80	
301 01	4896	Fracção O 3º Lote 5 destinada a Hal	39.519,56	35.567,64	0,00	0,00	0,00	0,00	0,00	493,99	4.445,91	493,99	39.519,56	35.073,65	0,00	-493,99	
301 01	4897	Fracção P 3º Lote 5 destinada a Hat	39.519,56	35.567,64	0,00	0,00	0,00	0,00	0,00	493,99	4.445,91	493,99	39.519,56	35.073,65	0,00	-493,99	
301 01	4898	Fracção Q 3º Lote 5 destinada a Hat	30.304,22	27.273,82	0,00	0,00	0,00	0,00	0,00	378,80	3.409,20	378,80	30.304,22	26.895,02	0,00	-378,80	

Mapa síntese detalhado

Ano: 2013

Identificação dos bens a)			Património inicial b)		Acréscimos patrimoniais			Diminuições patrimoniais					Património final		Variação patrimonial	
Classificação geral			Bruto	Líquido	c) Aquisições	Grandes reparações e outros aumentos	Totais	e) Abates	f) Desvalorizações	Amortizações		Total	Bruto	Líquido	Bruto	Líquido
GH	Nº Invent.	Descrição do bem								exercício g)	acumuladas					
(1)	(2)	(3)	(4)	(5)	(6)	(8)	(9=6+8)	(10)	(11)	(12)	(13)	(14=10+11+12)	(15=4+9-10-11)	(16=15-13)	(17=15-4)	(18=16-5)
301 01	4915	Fracção A R/C do Lote 6 destinada a	30.304,22	27.273,82	0,00	0,00	0,00	0,00	0,00	378,80	3.409,20	378,80	30.304,22	26.895,02	0,00	-378,80
301 01	4916	Fracção B R/C do Lote 6 destinada a	39.519,56	35.567,64	0,00	0,00	0,00	0,00	0,00	493,99	4.445,91	493,99	39.519,56	35.073,65	0,00	-493,99
301 01	4917	Fracção C R/C do Lote 6 destinada a	39.519,56	35.567,64	0,00	0,00	0,00	0,00	0,00	493,99	4.445,91	493,99	39.519,56	35.073,65	0,00	-493,99
301 01	4918	Fracção D R/C do Lote 6 destinada a	30.304,22	27.273,82	0,00	0,00	0,00	0,00	0,00	378,80	3.409,20	378,80	30.304,22	26.895,02	0,00	-378,80
301 01	4919	Fracção E 1º do Lote 6 destinada a	30.304,22	27.273,82	0,00	0,00	0,00	0,00	0,00	378,80	3.409,20	378,80	30.304,22	26.895,02	0,00	-378,80
301 01	4920	Fracção F 1º do Lote 6 destinada a	39.519,56	35.567,64	0,00	0,00	0,00	0,00	0,00	493,99	4.445,91	493,99	39.519,56	35.073,65	0,00	-493,99
301 01	4921	Fracção G 1º do Lote 6 destinada a	39.519,56	35.567,64	0,00	0,00	0,00	0,00	0,00	493,99	4.445,91	493,99	39.519,56	35.073,65	0,00	-493,99
301 01	4922	Fracção H 1º do Lote 6 destinada a	30.304,22	27.273,82	0,00	0,00	0,00	0,00	0,00	378,80	3.409,20	378,80	30.304,22	26.895,02	0,00	-378,80
301 01	4923	Fracção I 2º do Lote 6 destinada a	30.304,22	27.273,82	0,00	0,00	0,00	0,00	0,00	378,80	3.409,20	378,80	30.304,22	26.895,02	0,00	-378,80
301 01	4924	Fracção J 2º do Lote 6 destinada a	39.519,56	35.567,64	0,00	0,00	0,00	0,00	0,00	493,99	4.445,91	493,99	39.519,56	35.073,65	0,00	-493,99
301 01	4925	Fracção L 2º do Lote 6 destinada a	39.519,56	35.567,64	0,00	0,00	0,00	0,00	0,00	493,99	4.445,91	493,99	39.519,56	35.073,65	0,00	-493,99
301 01	4926	Fracção M 2º do Lote 6 destinada a	30.304,22	27.273,82	0,00	0,00	0,00	0,00	0,00	378,80	3.409,20	378,80	30.304,22	26.895,02	0,00	-378,80
301 01	4927	Fracção N 3º do Lote 6 destinada a	30.304,22	27.273,82	0,00	0,00	0,00	0,00	0,00	378,80	3.409,20	378,80	30.304,22	26.895,02	0,00	-378,80
301 01	4928	Fracção O 3º do Lote 6 destinada a	39.519,56	35.567,64	0,00	0,00	0,00	0,00	0,00	493,99	4.445,91	493,99	39.519,56	35.073,65	0,00	-493,99
301 01	4929	Fracção P 3º do Lote 6 destinada a	39.519,56	35.567,64	0,00	0,00	0,00	0,00	0,00	493,99	4.445,91	493,99	39.519,56	35.073,65	0,00	-493,99
301 01	4930	Fracção Q 3º do Lote 6 destinada a	30.304,22	27.273,82	0,00	0,00	0,00	0,00	0,00	378,80	3.409,20	378,80	30.304,22	26.895,02	0,00	-378,80
301 02	4947	Centro de Congressos do Estoril	18.074.613,24	15.578.604,39	0,00	0,00	0,00	18.074.613,24	0,00	2.496.008,85	0,00	20.570.622,09	0,00	0,00	-18.074.613,24	15.578.604,39
301 02	4963	Fracção B - R/C Esq destinado a com	56.250,00	50.624,96	0,00	0,00	0,00	0,00	0,00	703,13	6.328,17	703,13	56.250,00	49.921,83	0,00	-703,13
301 01	4964	Fracção C - 1º Dto destinado a habita	49.878,75	44.890,91	0,00	0,00	0,00	0,00	0,00	623,48	5.611,32	623,48	49.878,75	44.267,43	0,00	-623,48
301 01	4965	Fracção D - 1º Esq destinado a habita	40.380,75	36.342,67	0,00	0,00	0,00	0,00	0,00	504,76	4.542,84	504,76	40.380,75	35.837,91	0,00	-504,76
301 01	4966	Fracção E - 2º Dto destinado a habita	49.878,75	44.890,91	0,00	0,00	0,00	0,00	0,00	623,48	5.611,32	623,48	49.878,75	44.267,43	0,00	-623,48
301 01	4967	Fracção F - 2º Esq destinado a habita	40.380,75	36.342,67	0,00	0,00	0,00	0,00	0,00	504,76	4.542,84	504,76	40.380,75	35.837,91	0,00	-504,76
301 01	4968	Fracção G - 3º Dto destinado a habita	49.878,75	44.890,91	0,00	0,00	0,00	0,00	0,00	623,48	5.611,32	623,48	49.878,75	44.267,43	0,00	-623,48
301 01	4969	Fracção H - 3º Esq destinado a habita	40.380,75	36.342,67	0,00	0,00	0,00	0,00	0,00	504,76	4.542,84	504,76	40.380,75	35.837,91	0,00	-504,76
301 02	4971	Ludoteca do Monte	0,00	0,00	0,00	0,00	0,00	0,00	0,00	0,00	0,00	0,00	0,00	0,00	0,00	0,00
301 08	4972	Biblioteca de São Domingos de Ran.	2.580.223,42	2.547.970,63	0,00	0,00	0,00	0,00	0,00	32.252,79	64.505,58	32.252,79	2.580.223,42	2.515.717,84	0,00	-32.252,79
301 02	4974	Teatro Mirita Casimiro	857.204,09	757.125,19	0,00	0,00	0,00	0,00	0,00	10.981,99	111.060,89	10.981,99	857.204,09	746.143,20	0,00	-10.981,99
301 02	4976	Escola básica de São Domingos de l	0,00	0,00	315.568,70	0,00	315.568,70	0,00	0,00	43.390,71	43.390,71	43.390,71	315.568,70	272.177,99	315.568,70	272.177,99
301 02	4978	Antigo cinema de Carcavelos	0,00	0,00	251.250,00	0,00	251.250,00	0,00	0,00	3.140,63	3.140,63	3.140,63	251.250,00	248.109,37	251.250,00	248.109,37
301 02	4989	Fracção A (loja) - Lote 17 - Brejos	58.106,25	50.842,95	0,00	0,00	0,00	0,00	0,00	726,33	7.989,63	726,33	58.106,25	50.116,62	0,00	-726,33
301 02	4991	Fracção A (loja) - Lote 18 - Brejos	45.056,25	39.424,25	0,00	0,00	0,00	0,00	0,00	563,20	6.195,20	563,20	45.056,25	38.861,05	0,00	-563,20

Mapa síntese detalhado

Ano: 2013

Identificação dos bens a)			Património inicial b)		Acréscimos patrimoniais			Diminuições patrimoniais					Património final		Variação patrimonial		
Classificação geral			Bruto	Líquido	c) Aquisições	Grandes reparações e outros aumentos	Totais	e) Abates	f) Desvalorizações	Amortizações			Total	Bruto	Líquido	Bruto	Líquido
GH	Nº Invent.	Descrição do bem								exercício g)	exercício g)	exercício g)					
(1)	(2)	(3)	(4)	(5)	(6)	(8)	(9=6+8)	(10)	(11)	(12)	(13)	(14=10+11+12)	(15=4+9-10-11)	(16=15-13)	(17=15-4)	(18=16-5)	
301 01	4993	Fração A Lote 35 - Zambujal	36.886,10	30.892,06	0,00	0,00	0,00	0,00	0,00	461,08	6.455,12	461,08	36.886,10	30.430,98	0,00	-461,08	
301 01	4995	Fração B, Lote 35, Zambujal	36.886,10	30.892,06	0,00	0,00	0,00	0,00	0,00	461,08	6.455,12	461,08	36.886,10	30.430,98	0,00	-461,08	
301 01	4997	Fração G, Lote 35, Zambujal	36.886,11	30.892,07	0,00	0,00	0,00	0,00	0,00	461,08	6.455,12	461,08	36.886,11	30.430,99	0,00	-461,08	
301 02 04	5024	Escola básica com JI nº 1 de Sasso	1.002.125,10	902.449,68	0,00	0,00	0,00	0,00	0,00	12.512,30	112.187,72	12.512,30	1.002.125,10	889.937,38	0,00	-12.512,30	
301 02	5034	Escola básica de 1º ciclo nº. 2 do M	43.477,68	42.934,21	0,00	0,00	0,00	43.477,68	0,00	543,47	0,00	44.021,15	0,00	0,00	-43.477,68	-42.934,21	
301 02	5159	Escola básica 1º ciclo nº 2 de Sasso	330.465,00	223.063,94	0,00	0,00	0,00	0,00	0,00	4.130,81	111.531,87	4.130,81	330.465,00	218.933,13	0,00	-4.130,81	
301 01	5194	Fracção A - R/C Dtº do Nº 26, destin.	40.129,62	35.615,04	0,00	0,00	0,00	0,00	0,00	501,62	5.016,20	501,62	40.129,62	35.113,42	0,00	-501,62	
301 01	5195	Fracção B - R/C Fte do Nº 26, destin	30.761,76	27.301,08	0,00	0,00	0,00	0,00	0,00	384,52	3.845,20	384,52	30.761,76	26.916,56	0,00	-384,52	
301 01	5196	Fracção C - R/C Esqº do Nº 26, dest	47.128,02	41.826,12	0,00	0,00	0,00	0,00	0,00	589,10	5.891,00	589,10	47.128,02	41.237,02	0,00	-589,10	
301 01	5197	Fracção D - 1º Dtº do Nº 26, destina	40.129,62	35.615,04	0,00	0,00	0,00	0,00	0,00	501,62	5.016,20	501,62	40.129,62	35.113,42	0,00	-501,62	
301 01	5198	Fracção E - 1º Fte do Nº 26, destina	30.761,77	27.301,09	0,00	0,00	0,00	0,00	0,00	384,52	3.845,20	384,52	30.761,77	26.916,57	0,00	-384,52	
301 01	5199	Fracção F - 1º Esqº do Nº 26, destini.	47.128,02	41.826,12	0,00	0,00	0,00	0,00	0,00	589,10	5.891,00	589,10	47.128,02	41.237,02	0,00	-589,10	
301 01	5200	Fracção G - 2º Dtº do Nº 26, destina	40.129,62	35.615,04	0,00	0,00	0,00	0,00	0,00	501,62	5.016,20	501,62	40.129,62	35.113,42	0,00	-501,62	
301 01	5201	Fracção H - 2º Fte do Nº 26, destina	30.761,77	27.301,09	0,00	0,00	0,00	0,00	0,00	384,52	3.845,20	384,52	30.761,77	26.916,57	0,00	-384,52	
301 01	5202	Fracção I - 2º Esqº do Nº 26, destina	47.128,02	41.826,12	0,00	0,00	0,00	0,00	0,00	589,10	5.891,00	589,10	47.128,02	41.237,02	0,00	-589,10	
301 01	5215	Fracção A - R/C Dtº do Nº 46, destin.	47.128,02	41.826,12	0,00	0,00	0,00	0,00	0,00	589,10	5.891,00	589,10	47.128,02	41.237,02	0,00	-589,10	
301 01	5216	Fracção B - R/C Fte do Nº 46, destin	30.761,76	27.301,08	0,00	0,00	0,00	0,00	0,00	384,52	3.845,20	384,52	30.761,76	26.916,56	0,00	-384,52	
301 01	5217	Fracção C - R/C Esq. do Nº 46, dest	40.129,62	35.615,04	0,00	0,00	0,00	0,00	0,00	501,62	5.016,20	501,62	40.129,62	35.113,42	0,00	-501,62	
301 01	5218	Fracção D - 1º Dtº do Nº 46, destina	47.128,02	41.826,12	0,00	0,00	0,00	0,00	0,00	589,10	5.891,00	589,10	47.128,02	41.237,02	0,00	-589,10	
301 01	5219	Fracção E - 1º Fte do Nº 46, destina	30.761,77	27.301,09	0,00	0,00	0,00	0,00	0,00	384,52	3.845,20	384,52	30.761,77	26.916,57	0,00	-384,52	
301 01	5220	Fracção F - 1º Esqº do Nº 46, destini.	40.129,62	35.615,04	0,00	0,00	0,00	0,00	0,00	501,62	5.016,20	501,62	40.129,62	35.113,42	0,00	-501,62	
301 01	5221	Fracção G - 2º Dtº do Nº 46, destina	47.128,02	41.826,12	0,00	0,00	0,00	0,00	0,00	589,10	5.891,00	589,10	47.128,02	41.237,02	0,00	-589,10	
301 01	5222	Fracção H - 2º Fte do Nº 46, destina	30.761,77	27.301,09	0,00	0,00	0,00	0,00	0,00	384,52	3.845,20	384,52	30.761,77	26.916,57	0,00	-384,52	
301 01	5223	Fracção I - 2º Esqº do Nº 46, destina	40.129,62	35.615,04	0,00	0,00	0,00	0,00	0,00	501,62	5.016,20	501,62	40.129,62	35.113,42	0,00	-501,62	
301 01	5224	Fracção J - 3º Dtº do Nº 46, destinac	47.128,02	41.826,12	0,00	0,00	0,00	0,00	0,00	589,10	5.891,00	589,10	47.128,02	41.237,02	0,00	-589,10	
301 01	5225	Fracção L - 3º Fte do Nº 46, destinar	30.761,77	27.301,09	0,00	0,00	0,00	0,00	0,00	384,52	3.845,20	384,52	30.761,77	26.916,57	0,00	-384,52	
301 01	5226	Fracção M - 3º Esqº do Nº 46, destin	40.129,62	35.615,04	0,00	0,00	0,00	0,00	0,00	501,62	5.016,20	501,62	40.129,62	35.113,42	0,00	-501,62	
301 01	5235	Fracção A - R/C Dtº do Nº 66, destini.	52.572,00	46.657,65	0,00	0,00	0,00	0,00	0,00	657,15	6.571,50	657,15	52.572,00	46.000,50	0,00	-657,15	
301 01	5236	Fracção B - R/C Esqº do Nº 66, dest	40.129,62	35.615,04	0,00	0,00	0,00	0,00	0,00	501,62	5.016,20	501,62	40.129,62	35.113,42	0,00	-501,62	
301 01	5237	Fracção C - 1º Dtº do Nº 66, destina	52.572,00	46.657,65	0,00	0,00	0,00	0,00	0,00	657,15	6.571,50	657,15	52.572,00	46.000,50	0,00	-657,15	
301 01	5238	Fracção D - 1º Esqº do Nº 66, destin	40.129,62	35.615,04	0,00	0,00	0,00	0,00	0,00	501,62	5.016,20	501,62	40.129,62	35.113,42	0,00	-501,62	

Mapa síntese detalhado

Ano: 2013

Identificação dos bens a)			Património inicial b)		Acréscimos patrimoniais			Diminuições patrimoniais					Património final		Variação patrimonial		
Classificação geral			Bruto	Líquido	c) Aquisições	Grandes reparações e outros aumentos	Totais	e) Abates	f) Desvalorizações	Amortizações			Total	Bruto	Líquido	Bruto	Líquido
GH	Nº Invent.	Descrição do bem								exercício g)	exercício g)	exercício g)					
(1)	(2)	(3)	(4)	(5)	(6)	(8)	(9=6+8)	(10)	(11)	(12)	(13)	(14=10+11+12)	(15=4+9-10-11)	(16=15-13)	(17=15-4)	(18=16-5)	
301 01	5239	Fracção E - 2º Dtº do Nº 66, destinac	52.572,00	46.657,65	0,00	0,00	0,00	0,00	0,00	657,15	6.571,50	657,15	52.572,00	46.000,50	0,00	-657,15	
301 01	5240	Fracção F - 2º Esq. do Nº 66, destini	40.129,62	35.615,04	0,00	0,00	0,00	0,00	0,00	501,62	5.016,20	501,62	40.129,62	35.113,42	0,00	-501,62	
301 01	5241	Fracção G - 3º Dtº do Nº 66, destina	52.572,00	46.657,65	0,00	0,00	0,00	0,00	0,00	657,15	6.571,50	657,15	52.572,00	46.000,50	0,00	-657,15	
301 01	5242	Fracção H - 3º Esqº do Nº 66, destini	40.129,62	35.615,04	0,00	0,00	0,00	0,00	0,00	501,62	5.016,20	501,62	40.129,62	35.113,42	0,00	-501,62	
301 01	5244	Fracção E - 1º Fte do Nº 47, destinad	28.954,56	25.335,26	0,00	0,00	0,00	0,00	0,00	361,93	3.981,23	361,93	28.954,56	24.973,33	0,00	-361,93	
301 01	5245	Fracção H - 2º Fte do Nº 47, destinad	28.954,56	25.335,26	0,00	0,00	0,00	0,00	0,00	361,93	3.981,23	361,93	28.954,56	24.973,33	0,00	-361,93	
301 01	5246	Fracção L - 3º Fte do Nº47, destinada	28.954,56	25.335,26	0,00	0,00	0,00	0,00	0,00	361,93	3.981,23	361,93	28.954,56	24.973,33	0,00	-361,93	
301 02	5282	Fracção A - R/C A do Nº317 destinad	47.634,70	40.489,54	0,00	0,00	0,00	0,00	0,00	595,43	7.740,59	595,43	47.634,70	39.894,11	0,00	-595,43	
301 01	5283	Fracção B - 1º A do Nº 317 destinada	34.922,08	28.810,66	0,00	0,00	0,00	0,00	0,00	436,53	6.547,95	436,53	34.922,08	28.374,13	0,00	-436,53	
301 01	5284	Fracção C - 1ºB do Nº317 destinada :	22.659,14	18.693,78	0,00	0,00	0,00	0,00	0,00	283,24	4.248,60	283,24	22.659,14	18.410,54	0,00	-283,24	
301 01	5285	Fracção D - 1ºC do Nº317 destinada :	34.922,08	28.810,66	0,00	0,00	0,00	0,00	0,00	436,53	6.547,95	436,53	34.922,08	28.374,13	0,00	-436,53	
301 01	5286	Fracção E - 2ºA do Nº317 destinada :	34.922,08	28.810,66	0,00	0,00	0,00	0,00	0,00	436,53	6.547,95	436,53	34.922,08	28.374,13	0,00	-436,53	
301 01	5287	Fracção F - 2ºB do Nº317 destinada :	22.659,14	18.693,78	0,00	0,00	0,00	0,00	0,00	283,24	4.248,60	283,24	22.659,14	18.410,54	0,00	-283,24	
301 01	5288	Fracção G - 2ºC do Nº317 destinada :	34.922,08	28.810,66	0,00	0,00	0,00	0,00	0,00	436,53	6.547,95	436,53	34.922,08	28.374,13	0,00	-436,53	
301 01	5289	Fracção H - 3ºA do Nº317 destinada :	34.922,09	28.810,67	0,00	0,00	0,00	0,00	0,00	436,53	6.547,95	436,53	34.922,09	28.374,14	0,00	-436,53	
301 01	5290	Fracção I - 3ºB do Nº317 destinada a	22.659,14	18.693,78	0,00	0,00	0,00	0,00	0,00	283,24	4.248,60	283,24	22.659,14	18.410,54	0,00	-283,24	
301 01	5291	Fracção J - 3ºC do Nº317 destinada :	34.922,09	28.810,67	0,00	0,00	0,00	0,00	0,00	436,53	6.547,95	436,53	34.922,09	28.374,14	0,00	-436,53	
301 01	5301	Fracção A - R/C Esqº do Nº 337 desti	34.999,55	28.874,69	0,00	0,00	0,00	0,00	0,00	437,49	6.562,35	437,49	34.999,55	28.437,20	0,00	-437,49	
301 01	5302	Fracção B - R/C Fte do Nº337 destine	22.506,06	18.567,44	0,00	0,00	0,00	0,00	0,00	281,33	4.219,95	281,33	22.506,06	18.286,11	0,00	-281,33	
301 01	5303	Fracção C - R/C Dtº do Nº337 destina	34.999,55	28.874,69	0,00	0,00	0,00	0,00	0,00	437,49	6.562,35	437,49	34.999,55	28.437,20	0,00	-437,49	
301 01	5304	Fracção D - 1º Esqº do Nº337 destina	34.999,55	28.874,69	0,00	0,00	0,00	0,00	0,00	437,49	6.562,35	437,49	34.999,55	28.437,20	0,00	-437,49	
301 01	5305	Fracção E - 1º Fte do Nº337 destinad	22.503,28	18.565,22	0,00	0,00	0,00	0,00	0,00	281,29	4.219,35	281,29	22.503,28	18.283,93	0,00	-281,29	
301 01	5306	Fracção F - 1º Dtº do Nº337 destinad	34.999,55	28.874,69	0,00	0,00	0,00	0,00	0,00	437,49	6.562,35	437,49	34.999,55	28.437,20	0,00	-437,49	
301 01	5307	Fracção G - 2º Esqº do Nº337 destina	34.999,55	28.874,69	0,00	0,00	0,00	0,00	0,00	437,49	6.562,35	437,49	34.999,55	28.437,20	0,00	-437,49	
301 01	5308	Fracção H - 2º Fte do Nº337 destinad	22.503,28	18.565,22	0,00	0,00	0,00	0,00	0,00	281,29	4.219,35	281,29	22.503,28	18.283,93	0,00	-281,29	
301 01	5309	Fracção I - 2º Dtº do Nº337 destinada	34.999,56	28.874,70	0,00	0,00	0,00	0,00	0,00	437,49	6.562,35	437,49	34.999,56	28.437,21	0,00	-437,49	
301 02	5315	Fracção A - R/C A do Nº357A, destina	47.634,70	40.489,54	0,00	0,00	0,00	0,00	0,00	595,43	7.740,59	595,43	47.634,70	39.894,11	0,00	-595,43	
301 02	5317	Edifício Geração C	1.455.330,63	1.261.101,24	0,00	0,00	0,00	0,00	0,00	18.278,76	212.508,15	18.278,76	1.455.330,63	1.242.822,48	0,00	-18.278,76	
301 01	5330	Fracção A - R/C Esqº do Nº169, desti	46.901,29	41.624,86	0,00	0,00	0,00	0,00	0,00	586,27	5.862,70	586,27	46.901,29	41.038,59	0,00	-586,27	
301 01	5331	Fracção B - R/C Fte do Nº169, destini	30.613,78	27.169,75	0,00	0,00	0,00	0,00	0,00	382,67	3.826,70	382,67	30.613,78	26.787,08	0,00	-382,67	
301 01	5332	Fracção C - R/C Dtº do Nº169, destini	39.936,55	35.443,66	0,00	0,00	0,00	0,00	0,00	499,21	4.992,10	499,21	39.936,55	34.944,45	0,00	-499,21	

Mapa síntese detalhado

Ano: 2013

Identificação dos bens a)			Património inicial b)		Acréscimos patrimoniais			Diminuições patrimoniais					Património final		Variação patrimonial		
Classificação geral			Bruto	Líquido	c) Aquisições	Grandes reparações e outros aumentos	Totais	e) Abates	f) Desvalorizações	Amortizações			Total	Bruto	Líquido	Bruto	Líquido
GH	Nº Invent.	Descrição do bem								exercício g)	acumuladas						
(1)	(2)	(3)	(4)	(5)	(6)	(8)	(9=6+8)	(10)	(11)	(12)	(13)	(14=10+11+12)	(15=4+9-10-11)	(16=15-13)	(17=15-4)	(18=16-5)	
301 01	5333	Fração D - 1º Esqº do Nº169, destina	46.901,28	41.624,85	0,00	0,00	0,00	0,00	0,00	586,27	5.862,70	586,27	46.901,28	41.038,58	0,00	-586,27	
301 01	5334	Fração E - 1º Fte. do Nº169, destina	30.613,77	27.169,74	0,00	0,00	0,00	0,00	0,00	382,67	3.826,70	382,67	30.613,77	26.787,07	0,00	-382,67	
301 01	5335	Fração F - 1º Dtº do Nº169, destinad	39.936,55	35.443,66	0,00	0,00	0,00	0,00	0,00	499,21	4.992,10	499,21	39.936,55	34.944,45	0,00	-499,21	
301 01	5336	Fração G - 2º Esqº do Nº169, destina	46.901,28	41.624,85	0,00	0,00	0,00	0,00	0,00	586,27	5.862,70	586,27	46.901,28	41.038,58	0,00	-586,27	
301 01	5337	Fração H - 2º Fte. do Nº169, destina	30.613,77	27.169,74	0,00	0,00	0,00	0,00	0,00	382,67	3.826,70	382,67	30.613,77	26.787,07	0,00	-382,67	
301 01	5338	Fração I - 2º Dtº do Nº169, destinad	39.936,55	35.443,66	0,00	0,00	0,00	0,00	0,00	499,21	4.992,10	499,21	39.936,55	34.944,45	0,00	-499,21	
301 01	5339	Fração J - 3º Esqº do Nº169, destina	46.901,28	41.624,85	0,00	0,00	0,00	0,00	0,00	586,27	5.862,70	586,27	46.901,28	41.038,58	0,00	-586,27	
301 01	5340	Fração L - 3º Fte. do Nº169, destina	30.613,77	27.169,74	0,00	0,00	0,00	0,00	0,00	382,67	3.826,70	382,67	30.613,77	26.787,07	0,00	-382,67	
301 01	5341	Fração M - 3º Dtº do Nº169, destina	39.936,55	35.443,66	0,00	0,00	0,00	0,00	0,00	499,21	4.992,10	499,21	39.936,55	34.944,45	0,00	-499,21	
301 01	5354	Fração A - R/C Esqº do Nº147, desti	39.936,56	35.443,67	0,00	0,00	0,00	0,00	0,00	499,21	4.992,10	499,21	39.936,56	34.944,46	0,00	-499,21	
301 01	5355	Fração B - R/C Fte. do Nº147, destir	30.613,78	27.169,75	0,00	0,00	0,00	0,00	0,00	382,67	3.826,70	382,67	30.613,78	26.787,08	0,00	-382,67	
301 01	5356	Fração B - R/C B do Nº 31, loja 164	42.679,21	40.545,25	0,00	0,00	0,00	0,00	0,00	533,49	2.667,45	533,49	42.679,21	40.011,76	0,00	-533,49	
301 01	5357	Fração C - 1º Esqº do Nº 31, destin	32.101,50	28.891,34	0,00	0,00	0,00	0,00	0,00	401,27	3.611,43	401,27	32.101,50	28.490,07	0,00	-401,27	
301 01	5358	Fração D - 1º Dtº do Nº 31, destina	49.878,75	44.890,91	0,00	0,00	0,00	0,00	0,00	623,48	5.611,32	623,48	49.878,75	44.267,43	0,00	-623,48	
301 01	5359	Fração E - 2º Esqº do Nº 31, destin	32.101,50	28.891,34	0,00	0,00	0,00	0,00	0,00	401,27	3.611,43	401,27	32.101,50	28.490,07	0,00	-401,27	
301 01	5360	Fração F - 2º Dtº do Nº 31, destina	49.878,75	44.890,91	0,00	0,00	0,00	0,00	0,00	623,48	5.611,32	623,48	49.878,75	44.267,43	0,00	-623,48	
301 01	5361	Fração G - 3º Esqº do Nº 31, destin	32.101,50	28.891,34	0,00	0,00	0,00	0,00	0,00	401,27	3.611,43	401,27	32.101,50	28.490,07	0,00	-401,27	
301 01	5362	Fração H - 3º Dtº do Nº 31, destina	49.878,75	44.890,91	0,00	0,00	0,00	0,00	0,00	623,48	5.611,32	623,48	49.878,75	44.267,43	0,00	-623,48	
301 01	5378	Fração A - R/C A - loja 179 do Nº11,	31.062,38	29.509,26	0,00	0,00	0,00	0,00	0,00	388,28	1.941,40	388,28	31.062,38	29.120,98	0,00	-388,28	
301 01	5379	Fração B - R/C B do Nº11, destinad	52.572,00	47.314,80	0,00	0,00	0,00	0,00	0,00	657,15	5.914,35	657,15	52.572,00	46.657,65	0,00	-657,15	
301 01	5380	Fração C - 1º Esqº do Nº11, destina	49.698,00	44.728,16	0,00	0,00	0,00	0,00	0,00	621,23	5.591,07	621,23	49.698,00	44.106,93	0,00	-621,23	
301 01	5381	Fração D - 1º Dtº do Nº11, destinad	52.572,00	47.314,80	0,00	0,00	0,00	0,00	0,00	657,15	5.914,35	657,15	52.572,00	46.657,65	0,00	-657,15	
301 01	5382	Fração E - 2º Esqº do Nº11, destina	49.698,00	44.728,16	0,00	0,00	0,00	0,00	0,00	621,23	5.591,07	621,23	49.698,00	44.106,93	0,00	-621,23	
301 01	5383	Fração F - 2º Dtº do Nº11, destinad	52.572,00	47.314,80	0,00	0,00	0,00	0,00	0,00	657,15	5.914,35	657,15	52.572,00	46.657,65	0,00	-657,15	
301 01	5384	Fração G - 3º Esqº do Nº11, destina	49.698,00	44.728,16	0,00	0,00	0,00	0,00	0,00	621,23	5.591,07	621,23	49.698,00	44.106,93	0,00	-621,23	
301 01	5385	Fração H - 3º Dtº do Nº11, destinad	52.572,00	47.314,80	0,00	0,00	0,00	0,00	0,00	657,15	5.914,35	657,15	52.572,00	46.657,65	0,00	-657,15	
301 01	5386	Fração I - R/C do Nº11 - Arrecadaç	1.429,47	1.286,51	0,00	0,00	0,00	0,00	0,00	17,87	160,83	17,87	1.429,47	1.268,64	0,00	-17,87	
301 01	5387	Fração J - R/C do Nº11 - Arrecadaç	1.429,47	1.286,51	0,00	0,00	0,00	0,00	0,00	17,87	160,83	17,87	1.429,47	1.268,64	0,00	-17,87	
301 01	5388	Fração K - R/C do Nº11 - Arrecadaç	1.429,47	1.286,51	0,00	0,00	0,00	0,00	0,00	17,87	160,83	17,87	1.429,47	1.268,64	0,00	-17,87	
301 01	5389	Fração L - R/C do Nº11 - Arrecadaç	1.429,47	1.286,51	0,00	0,00	0,00	0,00	0,00	17,87	160,83	17,87	1.429,47	1.268,64	0,00	-17,87	
301 01	5390	Fração M - R/C do Nº11 - Arrecada	1.429,47	1.286,51	0,00	0,00	0,00	0,00	0,00	17,87	160,83	17,87	1.429,47	1.268,64	0,00	-17,87	

Mapa síntese detalhado

Ano: 2013

Identificação dos bens a)			Património inicial b)		Acréscimos patrimoniais			Diminuições patrimoniais					Património final		Variação patrimonial		
Classificação geral			Bruto	Líquido	c) Aquisições	Grandes reparações e outros aumentos	Totais	e) Abates	f) Desvalorizações	Amortizações			Total	Bruto	Líquido	Bruto	Líquido
GH	Nº Invent.	Descrição do bem								exercício g)	acumuladas	(12)					
(1)	(2)	(3)	(4)	(5)	(6)	(8)	(9=6+8)	(10)	(11)	(12)	(13)	(14=10+11+12)	(15=4+9-10-11)	(16=15-13)	(17=15-4)	(18=16-5)	
301 01 000	5391	Fracção N - R/C do N°11 - Arrecadaç	1.429,47	1.286,51	0,00	0,00	0,00	0,00	0,00	17,87	160,83	17,87	1.429,47	1.268,64	0,00	-17,87	
301 01 000	5392	Fracção O - R/C do N°11 - Arrecadaç	1.429,47	1.286,51	0,00	0,00	0,00	0,00	0,00	17,87	160,83	17,87	1.429,47	1.268,64	0,00	-17,87	
301 01 000	5401	Fracção A - R/C Esqº do N°27 destina	49.283,25	44.354,93	0,00	0,00	0,00	0,00	0,00	616,04	5.544,36	616,04	49.283,25	43.738,89	0,00	-616,04	
301 01 000	5402	Fracção B - R/C Dtº do N°27 destinad	31.543,50	28.389,18	0,00	0,00	0,00	0,00	0,00	394,29	3.548,61	394,29	31.543,50	27.994,89	0,00	-394,29	
301 01 000	5403	Fracção C - 1º Esqº do N°27 destinad	33.089,25	29.780,29	0,00	0,00	0,00	0,00	0,00	413,62	3.722,58	413,62	33.089,25	29.366,67	0,00	-413,62	
301 01 000	5404	Fracção D - 1º Dtº do N°27 destinada	49.878,75	44.890,91	0,00	0,00	0,00	0,00	0,00	623,48	5.611,32	623,48	49.878,75	44.267,43	0,00	-623,48	
301 01 000	5405	Fracção E - 2º Esqº do N°27 destinad	33.089,25	29.780,29	0,00	0,00	0,00	0,00	0,00	413,62	3.722,58	413,62	33.089,25	29.366,67	0,00	-413,62	
301 01 000	5406	Fracção F - 2º Dtº do N°27 destinada	49.878,75	44.890,91	0,00	0,00	0,00	0,00	0,00	623,48	5.611,32	623,48	49.878,75	44.267,43	0,00	-623,48	
301 01 000	5407	Fracção G - 3º Esqº do N°27 destinac	33.089,25	29.780,29	0,00	0,00	0,00	0,00	0,00	413,62	3.722,58	413,62	33.089,25	29.366,67	0,00	-413,62	
301 01 000	5408	Fracção H - 3º Dtº do N°27 destinada	49.878,75	44.890,91	0,00	0,00	0,00	0,00	0,00	623,48	5.611,32	623,48	49.878,75	44.267,43	0,00	-623,48	
301 01 000	5417	Fracção A - R/C Esqº do N°45, destini	49.688,25	44.719,45	0,00	0,00	0,00	0,00	0,00	621,10	5.589,90	621,10	49.688,25	44.098,35	0,00	-621,10	
301 01 000	5418	Fracção B - R/C Dtº do N°45, destinar	39.882,00	35.893,76	0,00	0,00	0,00	0,00	0,00	498,53	4.486,77	498,53	39.882,00	35.395,23	0,00	-498,53	
301 01 000	5419	Fracção C - 1º Esqº do N°45, destinar	40.380,75	36.342,67	0,00	0,00	0,00	0,00	0,00	504,76	4.542,84	504,76	40.380,75	35.837,91	0,00	-504,76	
301 01 000	5420	Fracção D - 1º Dtº do N°45, destinad	49.878,75	44.890,91	0,00	0,00	0,00	0,00	0,00	623,48	5.611,32	623,48	49.878,75	44.267,43	0,00	-623,48	
301 01 000	5421	Fracção E - 2º Esqº do N°45, destinar	40.380,75	36.342,67	0,00	0,00	0,00	0,00	0,00	504,76	4.542,84	504,76	40.380,75	35.837,91	0,00	-504,76	
301 01 000	5422	Fracção F - 2º Dtº do N°45, destinada	49.878,75	44.890,91	0,00	0,00	0,00	0,00	0,00	623,48	5.611,32	623,48	49.878,75	44.267,43	0,00	-623,48	
301 01 000	5423	Fracção G - 3º Esqº do N°45, destinar	40.380,75	36.342,67	0,00	0,00	0,00	0,00	0,00	504,76	4.542,84	504,76	40.380,75	35.837,91	0,00	-504,76	
301 01 000	5424	Fracção H - 3º Dtº do N°45, destinad	49.878,75	44.890,91	0,00	0,00	0,00	0,00	0,00	623,48	5.611,32	623,48	49.878,75	44.267,43	0,00	-623,48	
301 01 000	5433	Fracção A - R/C Esqº do N°63, destini	52.572,00	47.314,80	0,00	0,00	0,00	0,00	0,00	657,15	5.914,35	657,15	52.572,00	46.657,65	0,00	-657,15	
301 01 000	5434	Fracção B - R/C Dtº do N°63, destinar	40.011,00	36.009,88	0,00	0,00	0,00	0,00	0,00	500,14	4.501,26	500,14	40.011,00	35.509,74	0,00	-500,14	
301 01 000	5435	Fracção C - 1º Esqº do N°63, destinar	40.380,75	36.342,67	0,00	0,00	0,00	0,00	0,00	504,76	4.542,84	504,76	40.380,75	35.837,91	0,00	-504,76	
301 01 000	5436	Fracção D - 1º Dtº Esqº do N°63, dest	52.572,00	47.314,80	0,00	0,00	0,00	0,00	0,00	657,15	5.914,35	657,15	52.572,00	46.657,65	0,00	-657,15	
301 01 000	5437	Fracção E - 2º Esqº do N°63, destinar	40.380,75	36.342,67	0,00	0,00	0,00	0,00	0,00	504,76	4.542,84	504,76	40.380,75	35.837,91	0,00	-504,76	
301 01 000	5438	Fracção F - 2º Dtº do N°63, destinada	52.572,00	47.314,80	0,00	0,00	0,00	0,00	0,00	657,15	5.914,35	657,15	52.572,00	46.657,65	0,00	-657,15	
301 01 000	5439	Fracção G - 3º Esqº do N°63, destinar	40.380,75	36.342,67	0,00	0,00	0,00	0,00	0,00	504,76	4.542,84	504,76	40.380,75	35.837,91	0,00	-504,76	
301 01 000	5440	Fracção H - 3º Dtº do N°63, destinad	52.572,00	47.314,80	0,00	0,00	0,00	0,00	0,00	657,15	5.914,35	657,15	52.572,00	46.657,65	0,00	-657,15	
301 01 000	5449	Fracção A - R/C Esqº do N°81, destini	49.688,25	44.719,45	0,00	0,00	0,00	0,00	0,00	621,10	5.589,90	621,10	49.688,25	44.098,35	0,00	-621,10	
301 01 000	5450	Fracção B - R/C Dtº do N°81, destinar	39.882,00	35.893,76	0,00	0,00	0,00	0,00	0,00	498,53	4.486,77	498,53	39.882,00	35.395,23	0,00	-498,53	
301 01 000	5451	Fracção C - 1º Esqº do N°81, destinar	40.380,75	36.342,67	0,00	0,00	0,00	0,00	0,00	504,76	4.542,84	504,76	40.380,75	35.837,91	0,00	-504,76	
301 01 000	5452	Fracção D - 1º Dtº do N°81, destinad	49.878,75	44.890,91	0,00	0,00	0,00	0,00	0,00	623,48	5.611,32	623,48	49.878,75	44.267,43	0,00	-623,48	
301 01 000	5453	Fracção E - 2º Esqº do N°81, destinar	40.380,75	36.342,67	0,00	0,00	0,00	0,00	0,00	504,76	4.542,84	504,76	40.380,75	35.837,91	0,00	-504,76	

Mapa síntese detalhado

Ano: 2013

Identificação dos bens a)			Património inicial b)		Acréscimos patrimoniais			Diminuições patrimoniais					Património final		Variação patrimonial		
Classificação geral			Bruto	Líquido	c)			Totais	e)	f)	Amortizações		Total	Bruto	Líquido	Bruto	Líquido
GH	Nº Invent.	Descrição do bem			Aquisições	Grandes reparações e outros aumentos					Abates	Desvalorizações					
(1)	(2)	(3)	(4)	(5)	(6)	(8)	(9=6+8)	(10)	(11)	(12)	(13)	(14=10+11+12)	(15=4+9-10-11)	(16=15-13)	(17=15-4)	(18=16-5)	
301 01	5454	Fração F - 2º Dtº do Nº81, destinada	49.878,75	44.890,91	0,00	0,00	0,00	0,00	0,00	623,48	5.611,32	623,48	49.878,75	44.267,43	0,00	-623,48	
301 01	5455	Fração G - 3º Esqº do Nº81, destinada	40.380,75	36.342,67	0,00	0,00	0,00	0,00	0,00	504,76	4.542,84	504,76	40.380,75	35.837,91	0,00	-504,76	
301 01	5456	Fração H - 3º Dtº do Nº81, destinada	49.878,75	44.890,91	0,00	0,00	0,00	0,00	0,00	623,48	5.611,32	623,48	49.878,75	44.267,43	0,00	-623,48	
301 01	5469	Fração A - R/C Esqº do lote 1, destinada	39.936,55	35.443,66	0,00	0,00	0,00	0,00	0,00	499,21	4.992,10	499,21	39.936,55	34.944,45	0,00	-499,21	
301 01	5470	Fração B - R/C Fte do lote 1, destinada	30.613,77	27.169,74	0,00	0,00	0,00	0,00	0,00	382,67	3.826,70	382,67	30.613,77	26.787,07	0,00	-382,67	
301 01	5471	Fração C - R/C Dtº do lote 1, destinada	46.901,28	41.624,85	0,00	0,00	0,00	0,00	0,00	586,27	5.862,70	586,27	46.901,28	41.038,58	0,00	-586,27	
301 01	5472	Fração D - 1º Esqº do lote 1, destinada	39.936,55	35.443,66	0,00	0,00	0,00	0,00	0,00	499,21	4.992,10	499,21	39.936,55	34.944,45	0,00	-499,21	
301 01	5473	Fração E - 1º Fte do lote 1, destinada	30.613,77	27.169,74	0,00	0,00	0,00	0,00	0,00	382,67	3.826,70	382,67	30.613,77	26.787,07	0,00	-382,67	
301 01	5474	Fração F - 1º Dtº do lote 1, destinada	46.901,28	41.624,85	0,00	0,00	0,00	0,00	0,00	586,27	5.862,70	586,27	46.901,28	41.038,58	0,00	-586,27	
301 01	5475	Fração G - 2º Esqº do lote 1, destinada	39.936,56	35.443,67	0,00	0,00	0,00	0,00	0,00	499,21	4.992,10	499,21	39.936,56	34.944,46	0,00	-499,21	
301 01	5476	Fração H - 2º Fte do lote 1, destinada	30.613,77	27.169,74	0,00	0,00	0,00	0,00	0,00	382,67	3.826,70	382,67	30.613,77	26.787,07	0,00	-382,67	
301 01	5477	Fração I - 2º Dtº do lote 1, destinada	46.901,28	41.624,85	0,00	0,00	0,00	0,00	0,00	586,27	5.862,70	586,27	46.901,28	41.038,58	0,00	-586,27	
301 01	5478	Fração J - 3º Esqº do lote 1, destinada	39.936,56	35.443,67	0,00	0,00	0,00	0,00	0,00	499,21	4.992,10	499,21	39.936,56	34.944,46	0,00	-499,21	
301 01	5479	Fração L - 3º Fte do lote 1, destinada	30.613,77	27.169,74	0,00	0,00	0,00	0,00	0,00	382,67	3.826,70	382,67	30.613,77	26.787,07	0,00	-382,67	
301 01	5480	Fração M - 3º Dtº do lote 1, destinada	46.901,28	41.624,85	0,00	0,00	0,00	0,00	0,00	586,27	5.862,70	586,27	46.901,28	41.038,58	0,00	-586,27	
301 01	5490	Fração A - R/C Esqº do lote 2, destinada	46.901,28	41.624,85	0,00	0,00	0,00	0,00	0,00	586,27	5.862,70	586,27	46.901,28	41.038,58	0,00	-586,27	
301 01	5491	Fração B - R/C Fte do lote 2, destinada	30.613,77	27.169,74	0,00	0,00	0,00	0,00	0,00	382,67	3.826,70	382,67	30.613,77	26.787,07	0,00	-382,67	
301 01	5492	Fração C - R/C Dtº do lote 2, destinada	39.936,55	35.443,66	0,00	0,00	0,00	0,00	0,00	499,21	4.992,10	499,21	39.936,55	34.944,45	0,00	-499,21	
301 01	5493	Fração D - 1º Esqº do lote 2, destinada	46.901,28	41.624,85	0,00	0,00	0,00	0,00	0,00	586,27	5.862,70	586,27	46.901,28	41.038,58	0,00	-586,27	
301 01	5494	Fração E - 1º Fte do lote 2, destinada	30.613,77	27.169,74	0,00	0,00	0,00	0,00	0,00	382,67	3.826,70	382,67	30.613,77	26.787,07	0,00	-382,67	
301 01	5495	Fração F - 1º Dtº do lote 2, destinada	39.936,55	35.443,66	0,00	0,00	0,00	0,00	0,00	499,21	4.992,10	499,21	39.936,55	34.944,45	0,00	-499,21	
301 01	5496	Fração G - 2º Esqº do lote 2, destinada	46.901,28	41.624,85	0,00	0,00	0,00	0,00	0,00	586,27	5.862,70	586,27	46.901,28	41.038,58	0,00	-586,27	
301 01	5497	Fração H - 2º Fte do lote 2, destinada	30.613,77	27.169,74	0,00	0,00	0,00	0,00	0,00	382,67	3.826,70	382,67	30.613,77	26.787,07	0,00	-382,67	
301 01	5498	Fração I - 2º Dto do lote 2, destinada	39.936,56	35.443,67	0,00	0,00	0,00	0,00	0,00	499,21	4.992,10	499,21	39.936,56	34.944,46	0,00	-499,21	
301 01	5511	Fração A - R/C Esqº do lote 3, destinada	39.936,55	35.443,66	0,00	0,00	0,00	0,00	0,00	499,21	4.992,10	499,21	39.936,55	34.944,45	0,00	-499,21	
301 01	5512	Fração B - R/C Frente do lote 3, destinada	30.613,77	27.169,74	0,00	0,00	0,00	0,00	0,00	382,67	3.826,70	382,67	30.613,77	26.787,07	0,00	-382,67	
301 01	5513	Fração C - R/C Dtº do lote 3, destinada	46.901,28	41.624,85	0,00	0,00	0,00	0,00	0,00	586,27	5.862,70	586,27	46.901,28	41.038,58	0,00	-586,27	
301 01	5514	Fração D - 1º Esqº do lote 3, destinada	39.936,55	35.443,66	0,00	0,00	0,00	0,00	0,00	499,21	4.992,10	499,21	39.936,55	34.944,45	0,00	-499,21	
301 01	5515	Fração E - 1º Fte do lote 3, destinada	30.613,77	27.169,74	0,00	0,00	0,00	0,00	0,00	382,67	3.826,70	382,67	30.613,77	26.787,07	0,00	-382,67	
301 01	5516	Fração F - 1º Dtº do lote 3, destinada	46.901,28	41.624,85	0,00	0,00	0,00	0,00	0,00	586,27	5.862,70	586,27	46.901,28	41.038,58	0,00	-586,27	
301 01	5517	Fração G - 2º Esqº do lote 3, destinada	39.936,56	35.443,67	0,00	0,00	0,00	0,00	0,00	499,21	4.992,10	499,21	39.936,56	34.944,46	0,00	-499,21	

Mapa síntese detalhado

Ano: 2013

Identificação dos bens a)			Património inicial b)		Acréscimos patrimoniais			Diminuições patrimoniais					Património final		Variação patrimonial		
Classificação geral			Bruto	Líquido	c) Aquisições	Grandes reparações e outros aumentos	Totais	e) Abates	f) Desvalorizações	Amortizações			Total	Bruto	Líquido	Bruto	Líquido
GH	Nº Invent.	Descrição do bem								exercício g)	exercício g)	exercício g)					
(1)	(2)	(3)	(4)	(5)	(6)	(8)	(9=6+8)	(10)	(11)	(12)	(13)	(14=10+11+12)	(15=4+9-10-11)	(16=15-13)	(17=15-4)	(18=16-5)	
301 01	5518	Fração H - 2º Fte do lote 3, destinad	30.613,77	27.169,74	0,00	0,00	0,00	0,00	0,00	382,67	3.826,70	382,67	30.613,77	26.787,07	0,00	-382,67	
301 01	5519	Fração I - 2º Dtº do lote 3, destinada	46.901,28	41.624,85	0,00	0,00	0,00	0,00	0,00	586,27	5.862,70	586,27	46.901,28	41.038,58	0,00	-586,27	
301 01	5520	Fração J - 3º Esqº do lote 3, destinad	39.936,56	35.443,67	0,00	0,00	0,00	0,00	0,00	499,21	4.992,10	499,21	39.936,56	34.944,46	0,00	-499,21	
301 01	5521	Fração L - 3º Fte do lote 3, destinad	30.613,77	27.169,74	0,00	0,00	0,00	0,00	0,00	382,67	3.826,70	382,67	30.613,77	26.787,07	0,00	-382,67	
301 01	5522	Fração M - 3º Dtº do lote 3, destinad	46.901,28	41.624,85	0,00	0,00	0,00	0,00	0,00	586,27	5.862,70	586,27	46.901,28	41.038,58	0,00	-586,27	
301 01	5538	Fração A - R/C A - Loja 142A do Nº142	99.424,40	89.481,92	0,00	0,00	0,00	0,00	0,00	1.242,81	11.185,29	1.242,81	99.424,40	88.239,11	0,00	-1.242,81	
301 01	5539	Fração B - 1º Esqº do Nº142, destinad	25.697,25	23.127,49	0,00	0,00	0,00	0,00	0,00	321,22	2.890,98	321,22	25.697,25	22.806,27	0,00	-321,22	
301 01	5540	Fração C - 1º Dtº do Nº142, destinad	49.807,50	44.826,78	0,00	0,00	0,00	0,00	0,00	622,59	5.603,31	622,59	49.807,50	44.204,19	0,00	-622,59	
301 01	5541	Fração D - 2º Esqº do Nº142, destinad	25.697,25	23.127,49	0,00	0,00	0,00	0,00	0,00	321,22	2.890,98	321,22	25.697,25	22.806,27	0,00	-321,22	
301 01	5542	Fração E - 2º Dtº do Nº142, destinad	49.807,50	44.826,78	0,00	0,00	0,00	0,00	0,00	622,59	5.603,31	622,59	49.807,50	44.204,19	0,00	-622,59	
301 01	5543	Fração F - 3º Esqº do Nº142, destinad	25.697,25	23.127,49	0,00	0,00	0,00	0,00	0,00	321,22	2.890,98	321,22	25.697,25	22.806,27	0,00	-321,22	
301 01	5544	Fração G - 3º Dtº do Nº142, destinad	49.807,50	44.826,78	0,00	0,00	0,00	0,00	0,00	622,59	5.603,31	622,59	49.807,50	44.204,19	0,00	-622,59	
301 01	5545	Fração H - R/C do Nº142 - Arrecadaç	1.429,47	1.286,51	0,00	0,00	0,00	0,00	0,00	17,87	160,83	17,87	1.429,47	1.268,64	0,00	-17,87	
301 01	5546	Fração I - R/C do Nº142 - Arrecadaç	1.429,47	1.286,51	0,00	0,00	0,00	0,00	0,00	17,87	160,83	17,87	1.429,47	1.268,64	0,00	-17,87	
301 01	5547	Fração J - R/C do Nº142 - Arrecadaç	1.429,47	1.286,51	0,00	0,00	0,00	0,00	0,00	17,87	160,83	17,87	1.429,47	1.268,64	0,00	-17,87	
301 01	5548	Fração K - R/C do Nº142 - Arrecadaç	1.429,47	1.286,51	0,00	0,00	0,00	0,00	0,00	17,87	160,83	17,87	1.429,47	1.268,64	0,00	-17,87	
301 01	5549	Fração L - R/C do Nº142 - Arrecadaç	1.429,47	1.286,51	0,00	0,00	0,00	0,00	0,00	17,87	160,83	17,87	1.429,47	1.268,64	0,00	-17,87	
301 01	5550	Fração M - R/C do Nº142 - Arrecadaç	1.429,47	1.286,51	0,00	0,00	0,00	0,00	0,00	17,87	160,83	17,87	1.429,47	1.268,64	0,00	-17,87	
301 01	5567	Fração A - R/C Dtº Fte do Nº35, dest	27.817,84	24.688,36	0,00	0,00	0,00	0,00	0,00	347,72	3.477,20	347,72	27.817,84	24.340,64	0,00	-347,72	
301 01	5568	Fração B - R/C Dtº Tardoz do Nº35, de	34.937,64	31.007,16	0,00	0,00	0,00	0,00	0,00	436,72	4.367,20	436,72	34.937,64	30.570,44	0,00	-436,72	
301 01	5569	Fração C - R/C Esqº Tardoz do Nº35, de	34.937,64	31.007,16	0,00	0,00	0,00	0,00	0,00	436,72	4.367,20	436,72	34.937,64	30.570,44	0,00	-436,72	
301 01	5570	Fração D - R/C Esqº Fte do Nº35, de	27.817,84	24.688,36	0,00	0,00	0,00	0,00	0,00	347,72	3.477,20	347,72	27.817,84	24.340,64	0,00	-347,72	
301 01	5571	Fração E - 1º Dtº Fte do Nº35, destir	27.817,84	24.688,36	0,00	0,00	0,00	0,00	0,00	347,72	3.477,20	347,72	27.817,84	24.340,64	0,00	-347,72	
301 01	5572	Fração F - 1º Dtº Tardoz do Nº35, de	34.937,64	31.007,16	0,00	0,00	0,00	0,00	0,00	436,72	4.367,20	436,72	34.937,64	30.570,44	0,00	-436,72	
301 01	5573	Fração G - 1º Esqº Tardoz do Nº35, de	34.937,64	31.007,16	0,00	0,00	0,00	0,00	0,00	436,72	4.367,20	436,72	34.937,64	30.570,44	0,00	-436,72	
301 01	5574	Fração H - 1º Esqº Fte do Nº35, desi	27.817,84	24.688,36	0,00	0,00	0,00	0,00	0,00	347,72	3.477,20	347,72	27.817,84	24.340,64	0,00	-347,72	
301 01	5575	Fração I - 2º Dtº Fte do Nº35, destini	27.817,85	24.688,37	0,00	0,00	0,00	0,00	0,00	347,72	3.477,20	347,72	27.817,85	24.340,65	0,00	-347,72	
301 01	5576	Fração J - 2º Dtº Tardoz do Nº35, de	34.937,64	31.007,16	0,00	0,00	0,00	0,00	0,00	436,72	4.367,20	436,72	34.937,64	30.570,44	0,00	-436,72	
301 01	5577	Fração L - 2º Esqº Tardoz do lote 7, i	34.937,64	31.007,16	0,00	0,00	0,00	0,00	0,00	436,72	4.367,20	436,72	34.937,64	30.570,44	0,00	-436,72	
301 01	5578	Fração M - 2º Esqº Fte do Nº35, des	27.817,85	24.688,37	0,00	0,00	0,00	0,00	0,00	347,72	3.477,20	347,72	27.817,85	24.340,65	0,00	-347,72	
301 01	5579	Fração N - 3º Dtº Fte do Nº35, desti	27.817,85	24.688,37	0,00	0,00	0,00	0,00	0,00	347,72	3.477,20	347,72	27.817,85	24.340,65	0,00	-347,72	

Mapa síntese detalhado

Ano: 2013

Identificação dos bens a)			Património inicial b)		Acréscimos patrimoniais			Diminuições patrimoniais					Património final		Variação patrimonial		
Classificação geral			Bruto	Líquido	c) Aquisições	Grandes reparações e outros aumentos	Totais	e) Abates	f) Desvalorizações	Amortizações			Total	Bruto	Líquido	Bruto	Líquido
GH	Nº Invent.	Descrição do bem								exercício g)	acumuladas	(12)					
(1)	(2)	(3)	(4)	(5)	(6)	(8)	(9=6+8)	(10)	(11)	(12)	(13)	(14=10+11+12)	(15=4+9-10-11)	(16=15-13)	(17=15-4)	(18=16-5)	
301 01	5580	Fração O - 3º Dtº Tardoz do N°35, de	34.937,64	31.007,16	0,00	0,00	0,00	0,00	0,00	436,72	4.367,20	436,72	34.937,64	30.570,44	0,00	-436,72	
301 01	5581	Fração P - 3º Esqº Tardoz do N°35, c	34.937,64	31.007,16	0,00	0,00	0,00	0,00	0,00	436,72	4.367,20	436,72	34.937,64	30.570,44	0,00	-436,72	
301 01	5582	Fração Q - 3º Esqº Fte do N°35, des	27.817,85	24.688,37	0,00	0,00	0,00	0,00	0,00	347,72	3.477,20	347,72	27.817,85	24.340,65	0,00	-347,72	
301 01	5591	Fração A - R/C Esqº do N°212, desti	49.283,25	44.354,93	0,00	0,00	0,00	0,00	0,00	616,04	5.544,36	616,04	49.283,25	43.738,89	0,00	-616,04	
301 01	5592	Fração B - R/C Dtº do N°212, destina	31.543,50	28.389,18	0,00	0,00	0,00	0,00	0,00	394,29	3.548,61	394,29	31.543,50	27.994,89	0,00	-394,29	
301 01	5593	Fração C - 1º Esqº do N°212, destina	33.089,25	29.780,29	0,00	0,00	0,00	0,00	0,00	413,62	3.722,58	413,62	33.089,25	29.366,67	0,00	-413,62	
301 01	5594	Fração D - 1º Dtº do N°212, destinac	49.878,75	44.890,91	0,00	0,00	0,00	0,00	0,00	623,48	5.611,32	623,48	49.878,75	44.267,43	0,00	-623,48	
301 01	5595	Fração E - 2º Esqº do N°212, destina	33.089,25	29.780,29	0,00	0,00	0,00	0,00	0,00	413,62	3.722,58	413,62	33.089,25	29.366,67	0,00	-413,62	
301 01	5596	Fração F - 2º Dtº do N°212, destinad	49.878,75	44.890,91	0,00	0,00	0,00	0,00	0,00	623,48	5.611,32	623,48	49.878,75	44.267,43	0,00	-623,48	
301 01	5597	Fração G - 3º Esqº do N°212, destina	33.089,25	29.780,29	0,00	0,00	0,00	0,00	0,00	413,62	3.722,58	413,62	33.089,25	29.366,67	0,00	-413,62	
301 01	5598	Fração H - 3º Dtº do N°212, destinac	49.878,73	44.890,89	0,00	0,00	0,00	0,00	0,00	623,48	5.611,32	623,48	49.878,73	44.267,41	0,00	-623,48	
301 01	5615	Fração A - R/C Dtº Fte do Lote 10, di	27.817,84	24.688,36	0,00	0,00	0,00	0,00	0,00	347,72	3.477,20	347,72	27.817,84	24.340,64	0,00	-347,72	
301 01	5616	Fração B - R/C Dtº Tardoz do Lote 11	34.937,64	31.007,16	0,00	0,00	0,00	0,00	0,00	436,72	4.367,20	436,72	34.937,64	30.570,44	0,00	-436,72	
301 01	5617	Fração C - R/C Esqº Tardoz do Lote	34.937,64	31.007,16	0,00	0,00	0,00	0,00	0,00	436,72	4.367,20	436,72	34.937,64	30.570,44	0,00	-436,72	
301 01	5618	Fração D - Esqº Frente do Lote 10, c	27.817,84	24.688,36	0,00	0,00	0,00	0,00	0,00	347,72	3.477,20	347,72	27.817,84	24.340,64	0,00	-347,72	
301 01	5619	Fração E - 1º Dtº Fte do Lote 10, de	27.817,84	24.688,36	0,00	0,00	0,00	0,00	0,00	347,72	3.477,20	347,72	27.817,84	24.340,64	0,00	-347,72	
301 01	5620	Fração F - 1º Dtº Tardoz do Lote 10,	34.937,64	31.007,16	0,00	0,00	0,00	0,00	0,00	436,72	4.367,20	436,72	34.937,64	30.570,44	0,00	-436,72	
301 01	5621	Fração G - 1º Esqº Tardoz do Lote 11	34.937,64	31.007,16	0,00	0,00	0,00	0,00	0,00	436,72	4.367,20	436,72	34.937,64	30.570,44	0,00	-436,72	
301 01	5622	Fração H - 1º Esqº Fte do Lote 10, d	27.817,84	24.688,36	0,00	0,00	0,00	0,00	0,00	347,72	3.477,20	347,72	27.817,84	24.340,64	0,00	-347,72	
301 01	5623	Fração I - 2º Dtº Fte do Lote 10, desti	27.817,85	24.688,37	0,00	0,00	0,00	0,00	0,00	347,72	3.477,20	347,72	27.817,85	24.340,65	0,00	-347,72	
301 01	5624	Fração J - 2º Dtº Tardoz do Lote 10,	34.937,64	31.007,16	0,00	0,00	0,00	0,00	0,00	436,72	4.367,20	436,72	34.937,64	30.570,44	0,00	-436,72	
301 01	5625	Fração L - 2º Esqº Tardoz do Lote 10	34.937,64	31.007,16	0,00	0,00	0,00	0,00	0,00	436,72	4.367,20	436,72	34.937,64	30.570,44	0,00	-436,72	
301 01	5626	Fração M - 2º Esqº Fte do Lote 10, d	27.817,85	24.688,37	0,00	0,00	0,00	0,00	0,00	347,72	3.477,20	347,72	27.817,85	24.340,65	0,00	-347,72	
301 01	5627	Fração N - 3º Dtº Fte do Lote 10, de	27.817,85	24.688,37	0,00	0,00	0,00	0,00	0,00	347,72	3.477,20	347,72	27.817,85	24.340,65	0,00	-347,72	
301 01	5628	Fração O - 3º Dtº Tardoz do Lote 10	34.937,64	31.007,16	0,00	0,00	0,00	0,00	0,00	436,72	4.367,20	436,72	34.937,64	30.570,44	0,00	-436,72	
301 01	5629	Fração P - 3º Esqº Tardoz do Lote 11	34.937,64	31.007,16	0,00	0,00	0,00	0,00	0,00	436,72	4.367,20	436,72	34.937,64	30.570,44	0,00	-436,72	
301 01	5630	Fração Q - 3º Esqº Fte do Lote 10, c	27.817,85	24.688,37	0,00	0,00	0,00	0,00	0,00	347,72	3.477,20	347,72	27.817,85	24.340,65	0,00	-347,72	
301 01	5636	Fração F - 1º Dtº do N°47, destinada	37.953,97	34.158,61	0,00	0,00	0,00	0,00	0,00	474,42	4.269,78	474,42	37.953,97	33.684,19	0,00	-474,42	
301 01	5637	Fração I - 2º Dtº do N°47, destinada	37.953,97	34.158,61	0,00	0,00	0,00	0,00	0,00	474,42	4.269,78	474,42	37.953,97	33.684,19	0,00	-474,42	
301 01	5639	Fração A - R/C Esqº N°47, destinada	37.546,88	33.322,82	0,00	0,00	0,00	0,00	0,00	469,34	4.693,40	469,34	37.546,88	32.853,48	0,00	-469,34	
301 08	5641	Museu Casa das Histórias - Paula R	5.018.676,47	4.767.742,63	0,00	0,00	0,00	0,00	0,00	62.733,46	313.667,30	62.733,46	5.018.676,47	4.705.009,17	0,00	-62.733,46	

Mapa síntese detalhado

Identificação dos bens a)			Património inicial b)		Acréscimos patrimoniais			Diminuições patrimoniais					Património final		Variação patrimonial	
Classificação geral			Bruto	Líquido	c) Aquisições	Grandes reparações e outros aumentos	Totais	e) Abates	f) Desvalorizações	Amortizações		Total	Bruto	Líquido	Bruto	Líquido
GH	Nº Invent.	Descrição do bem								exercício g)	acumuladas					
(1)	(2)	(3)	(4)	(5)	(6)	(8)	(9=6+8)	(10)	(11)	(12)	(13)	(14=10+11+12)	(15=4+9-10-11)	(16=15-13)	(17=15-4)	(18=16-5)
301 02	5647	Arrecadação sita na cave, c/ posto d	0,00	0,00	258.750,00	0,00	258.750,00	0,00	0,00	6.468,76	6.468,76	6.468,76	258.750,00	252.281,24	258.750,00	252.281,24
301 02	5649	Fração A - R/C A do Nº 297A, destin:	36.301,76	33.579,14	0,00	0,00	0,00	0,00	0,00	453,77	3.176,39	453,77	36.301,76	33.125,37	0,00	-453,77
301 02	5651	Fração B - R/C B do Nº 297B, destin	36.301,76	30.402,75	0,00	0,00	0,00	0,00	0,00	453,77	6.352,78	453,77	36.301,76	29.948,98	0,00	-453,77
301 01	5653	Fração C - 1ªA do Nº 297, destinada	29.404,13	24.258,43	0,00	0,00	0,00	0,00	0,00	367,55	5.513,25	367,55	29.404,13	23.890,88	0,00	-367,55
301 01	5655	Fração D - 1ºB do Nº 297, destinada	30.466,57	25.134,95	0,00	0,00	0,00	0,00	0,00	380,83	5.712,45	380,83	30.466,57	24.754,12	0,00	-380,83
301 01	5657	Fração E - 1ºC do Nº 297, destinada	29.404,13	24.258,43	0,00	0,00	0,00	0,00	0,00	367,55	5.513,25	367,55	29.404,13	23.890,88	0,00	-367,55
301 01	5659	Fração F - 2ªA do Nº 297, destinada	29.404,13	24.258,43	0,00	0,00	0,00	0,00	0,00	367,55	5.513,25	367,55	29.404,13	23.890,88	0,00	-367,55
301 01	5661	Fração G - 2ºB A do Nº297, destinad	30.466,57	25.134,95	0,00	0,00	0,00	0,00	0,00	380,83	5.712,45	380,83	30.466,57	24.754,12	0,00	-380,83
301 01	5663	Fração H - 2ºC do Nº 297, destinada	29.404,14	24.258,44	0,00	0,00	0,00	0,00	0,00	367,55	5.513,25	367,55	29.404,14	23.890,89	0,00	-367,55
301 01	5665	Fração I - 3ªA do Nº297, destinada a	29.404,14	24.258,44	0,00	0,00	0,00	0,00	0,00	367,55	5.513,25	367,55	29.404,14	23.890,89	0,00	-367,55
301 01	5667	Fração J - 3ºB do Nº297, destinada :	30.466,57	25.134,95	0,00	0,00	0,00	0,00	0,00	380,83	5.712,45	380,83	30.466,57	24.754,12	0,00	-380,83
301 01	5669	Fração L - 3ºC do Nº297, destinada :	29.404,14	24.258,44	0,00	0,00	0,00	0,00	0,00	367,55	5.513,25	367,55	29.404,14	23.890,89	0,00	-367,55
301 02	5727	Escola Básica 1º Ciclo Nº 3 de Casc	1.282.028,50	1.233.952,42	0,00	0,00	0,00	0,00	0,00	16.025,36	64.101,44	16.025,36	1.282.028,50	1.217.927,06	0,00	-16.025,36
301 02	5758	Edifício "Cozinha com alma"	111.300,00	109.908,75	0,00	0,00	0,00	0,00	0,00	1.391,25	2.782,50	1.391,25	111.300,00	108.517,50	0,00	-1.391,25
301 02	5761	Edifício destinado à futura esquadra	487.500,00	479.358,75	0,00	0,00	0,00	0,00	0,00	8.141,25	16.282,50	8.141,25	487.500,00	471.217,50	0,00	-8.141,25
301 02	5762	Edifício destinado à futura esquadra	412.500,00	401.362,50	0,00	0,00	0,00	0,00	0,00	11.137,50	22.275,00	11.137,50	412.500,00	390.225,00	0,00	-11.137,50
301 02	5763	Edifício da escola EB1 nº3 de Alcabi	3.432.793,21	3.304.735,12	0,00	0,00	0,00	0,00	0,00	43.063,96	171.122,05	43.063,96	3.432.793,21	3.261.671,16	0,00	-43.063,96
301 04	5765	Posto de transformação na escola E	40.082,90	38.579,78	0,00	0,00	0,00	0,00	0,00	501,04	2.004,16	501,04	40.082,90	38.078,74	0,00	-501,04
301 02	5771	Prédio contíguo ao Edifício do Relóg	300.000,00	297.990,00	0,00	0,00	0,00	0,00	0,00	2.010,00	4.020,00	2.010,00	300.000,00	295.980,00	0,00	-2.010,00
301 01	5776	Fração A - R/C Esqº do Nº82, destini	0,00	0,00	37.772,07	0,00	37.772,07	0,00	0,00	5.193,65	5.193,65	5.193,65	37.772,07	32.578,42	37.772,07	32.578,42
301 01	5777	Fração B - 1º Esqº do Nº82, destinac	0,00	0,00	37.772,07	0,00	37.772,07	0,00	0,00	5.193,65	5.193,65	5.193,65	37.772,07	32.578,42	37.772,07	32.578,42
301 01	5778	Fração E - 1º Fte do Nº82, destinad	0,00	0,00	28.954,56	0,00	28.954,56	0,00	0,00	3.981,23	3.981,23	3.981,23	28.954,56	24.973,33	28.954,56	24.973,33
301 01	5785	Fração C - R/C Dtº do Nº 82, destina	0,00	0,00	44.359,32	0,00	44.359,32	0,00	0,00	4.990,41	4.990,41	4.990,41	44.359,32	39.368,91	44.359,32	39.368,91
301 01	5786	Fração G - 2º Esqº do Nº 82, destina	0,00	0,00	37.772,07	0,00	37.772,07	0,00	0,00	4.249,35	4.249,35	4.249,35	37.772,07	33.522,72	37.772,07	33.522,72
301 01	5787	Fração H - 2º Fte. do Nº 82, destinac	0,00	0,00	28.954,56	0,00	28.954,56	0,00	0,00	3.257,37	3.257,37	3.257,37	28.954,56	25.697,19	28.954,56	25.697,19
301 01	5789	Fração L - 3º Fte. do Nº 74, destinad	0,00	0,00	28.954,56	0,00	28.954,56	0,00	0,00	3.257,37	3.257,37	3.257,37	28.954,56	25.697,19	28.954,56	25.697,19
301 02	5886	Escola nº2 da Amoreira (Pai-do-Vent	0,00	0,00	858.691,07	4.941,82	863.632,89	0,00	0,00	118.749,51	118.749,51	118.749,51	863.632,89	744.883,38	863.632,89	744.883,38
301 02	5959	Centro multiserviços da Torre - Edifíc	0,00	0,00	52.180,36	5.264,68	57.445,04	0,00	0,00	6.739,10	6.739,10	6.739,10	57.445,04	50.705,94	57.445,04	50.705,94
301 02	5960	Centro multiserviços da Torre - Edifíc	0,00	0,00	20.181,66	2.036,21	22.217,87	0,00	0,00	2.606,46	2.606,46	2.606,46	22.217,87	19.611,41	22.217,87	19.611,41
301 02	5961	Centro multiserviços da Torre - Edifíc	0,00	0,00	19.753,00	1.992,96	21.745,96	0,00	0,00	2.551,09	2.551,09	2.551,09	21.745,96	19.194,87	21.745,96	19.194,87
301 02	5962	Centro multiserviços da Torre - Edifíc	0,00	0,00	13.832,90	1.395,65	15.228,55	0,00	0,00	1.786,52	1.786,52	1.786,52	15.228,55	13.442,03	15.228,55	13.442,03

Mapa síntese detalhado

Ano: 2013

Identificação dos bens a)			Património inicial b)		Acréscimos patrimoniais			Diminuições patrimoniais				Património final		Variação patrimonial		
Classificação geral			Bruto	Líquido	c) Aquisições	Grandes reparações e outros aumentos	Totais	e) Abates	f) Desvalorizações	Amortizações		Total	Bruto	Líquido	Bruto	Líquido
GH	Nº Invent.	Descrição do bem								exercício g)	acumuladas					
(1)	(2)	(3)	(4)	(5)	(6)	(8)	(9=6+8)	(10)	(11)	(12)	(13)	(14=10+11+12)	(15=4+9-10-11)	(16=15-13)	(17=15-4)	(18=16-5)
301 02	5963	Centro multiserviços da Torre - Edifíc	0,00	0,00	15.228,55	0,00	15.228,55	0,00	0,00	384,10	384,10	384,10	15.228,55	14.844,45	15.228,55	14.844,45
301 02	5964	Centro multiserviços da Torre - Edifíc	0,00	0,00	33.018,21	3.331,33	36.349,54	0,00	0,00	4.264,34	4.264,34	4.264,34	36.349,54	32.085,20	36.349,54	32.085,20
301 02	5965	Centro multiserviços da Torre - Edifíc	0,00	0,00	209.161,71	21.103,13	230.264,84	0,00	0,00	27.013,34	27.013,34	27.013,34	230.264,84	203.251,50	230.264,84	203.251,50
301 02	5966	Centro multiserviços da Torre - Edifíc	0,00	0,00	23.332,88	2.354,14	25.687,02	0,00	0,00	3.013,44	3.013,44	3.013,44	25.687,02	22.673,58	25.687,02	22.673,58
301 02	5967	Centro multiserviços da Torre - Edifíc	0,00	0,00	33.018,21	3.331,33	36.349,54	0,00	0,00	4.264,34	4.264,34	4.264,34	36.349,54	32.085,20	36.349,54	32.085,20
301 02	5968	Centro multiserviços da Torre - Edifíc	0,00	0,00	27.727,69	0,00	27.727,69	0,00	0,00	699,36	699,36	699,36	27.727,69	27.028,33	27.727,69	27.028,33
301 02	5969	Centro multiserviços da Torre - Edifíc	0,00	0,00	24.998,29	0,00	24.998,29	0,00	0,00	630,52	630,52	630,52	24.998,29	24.367,77	24.998,29	24.367,77
301 02	5970	Centro multiserviços da Torre - Edifíc	0,00	0,00	8.239,23	0,00	8.239,23	0,00	0,00	207,82	207,82	207,82	8.239,23	8.031,41	8.239,23	8.031,41
301 02	5971	Centro multiserviços da Torre - Edifíc	0,00	0,00	11.203,02	1.130,32	12.333,34	0,00	0,00	1.446,90	1.446,90	1.446,90	12.333,34	10.886,44	12.333,34	10.886,44
301 02	5972	Centro multiserviços da Torre - Edifíc	0,00	0,00	21.317,02	2.150,76	23.467,78	0,00	0,00	2.753,10	2.753,10	2.753,10	23.467,78	20.714,68	23.467,78	20.714,68
301 02	5973	Centro multiserviços da Torre - Edifíc	0,00	0,00	21.317,02	2.150,76	23.467,78	0,00	0,00	2.753,10	2.753,10	2.753,10	23.467,78	20.714,68	23.467,78	20.714,68
301 02	5974	Centro multiserviços da Torre - Edifíc	0,00	0,00	21.317,02	2.150,76	23.467,78	0,00	0,00	2.753,10	2.753,10	2.753,10	23.467,78	20.714,68	23.467,78	20.714,68
301 02	5975	Centro multiserviços da Torre - Edifíc	0,00	0,00	21.317,02	2.150,76	23.467,78	0,00	0,00	2.753,10	2.753,10	2.753,10	23.467,78	20.714,68	23.467,78	20.714,68
301 02	5976	Centro multiserviços da Torre - Edifíc	0,00	0,00	21.317,02	2.150,76	23.467,78	0,00	0,00	2.753,10	2.753,10	2.753,10	23.467,78	20.714,68	23.467,78	20.714,68
301 02	5977	Centro multiserviços da Torre - Edifíc	0,00	0,00	19.625,57	1.980,09	21.605,66	0,00	0,00	2.534,65	2.534,65	2.534,65	21.605,66	19.071,01	21.605,66	19.071,01
301 02	5978	Centro multiserviços da Torre - Edifíc	0,00	0,00	75.901,62	7.627,00	83.528,62	0,00	0,00	9.801,47	9.801,47	9.801,47	83.528,62	73.727,15	83.528,62	73.727,15
301 02	5979	Centro multiserviços da Torre - Edifíc	0,00	0,00	13.260,97	1.332,53	14.593,50	0,00	0,00	1.712,41	1.712,41	1.712,41	14.593,50	12.881,09	14.593,50	12.881,09
301 02	5980	Centro multiserviços da Torre - Edifíc	0,00	0,00	13.877,50	1.394,49	15.271,99	0,00	0,00	1.792,06	1.792,06	1.792,06	15.271,99	13.479,93	15.271,99	13.479,93
301 02	5981	Centro multiserviços da Torre - Edifíc	0,00	0,00	68.468,50	6.880,08	75.348,58	0,00	0,00	8.841,62	8.841,62	8.841,62	75.348,58	66.506,96	75.348,58	66.506,96
301 02	5982	Centro multiserviços da Torre - Edifíc	0,00	0,00	33.885,28	3.404,98	37.290,26	0,00	0,00	4.375,77	4.375,77	4.375,77	37.290,26	32.914,49	37.290,26	32.914,49
301 02	5983	Centro multiserviços da Torre - Edifíc	0,00	0,00	33.885,28	3.404,98	37.290,26	0,00	0,00	4.375,77	4.375,77	4.375,77	37.290,26	32.914,49	37.290,26	32.914,49
301 02	5984	Centro multiserviços da Torre - Edifíc	0,00	0,00	101.016,04	18.001,67	119.017,71	0,00	0,00	13.763,59	13.763,59	13.763,59	119.017,71	105.254,12	119.017,71	105.254,12
301 02	5985	Centro multiserviços da Torre - Edifíc	0,00	0,00	23.102,01	2.321,41	25.423,42	0,00	0,00	2.983,29	2.983,29	2.983,29	25.423,42	22.440,13	25.423,42	22.440,13
301 02	5986	Centro multiserviços da Torre - Edifíc	0,00	0,00	9.329,21	937,45	10.266,66	0,00	0,00	1.204,75	1.204,75	1.204,75	10.266,66	9.061,91	10.266,66	9.061,91
301 02	5997	Escola básica da Rebelva	0,00	0,00	565.524,26	32.438,37	597.962,63	0,00	0,00	66.785,02	66.785,02	66.785,02	597.962,63	531.177,61	597.962,63	531.177,61
301 02	6014	Escola Básica 1º Ciclo Nº 3 de Alcoit	1.293.600,00	759.990,00	0,00	0,00	0,00	0,00	0,00	16.170,00	549.780,00	16.170,00	1.293.600,00	743.820,00	0,00	-16.170,00
301 02	6018	Jardim de Infancia de Alcoitão	800.465,24	750.131,74	0,00	0,00	0,00	0,00	0,00	10.883,78	61.217,28	10.883,78	800.465,24	739.247,96	0,00	-10.883,78
301 02 04	6029	Jardim de Infância Carcavelos - Edif	0,00	0,00	0,00	0,00	0,00	0,00	0,00	0,00	0,00	0,00	0,00	0,00	0,00	0,00
301 02	6043	Centro Cultural de Cascais	6.170.313,00	5.167.637,17	0,00	0,00	0,00	0,00	0,00	77.128,91	1.079.804,74	77.128,91	6.170.313,00	5.090.508,26	0,00	-77.128,91
301 02	6046	Edifício Conde Ferreira - Instalações	326.216,00	188.520,05	0,00	0,00	0,00	0,00	0,00	2.185,65	139.881,60	2.185,65	326.216,00	186.334,40	0,00	-2.185,65
301 02	6061	Escola Básica 1º Ciclo Nº 1 de Casc	691.405,00	445.887,27	0,00	0,00	0,00	0,00	0,00	4.632,41	250.150,14	4.632,41	691.405,00	441.254,86	0,00	-4.632,41

Mapa síntese detalhado

Ano: 2013

Identificação dos bens a)			Património inicial b)		Acréscimos patrimoniais			Diminuições patrimoniais					Património final		Variação patrimonial	
Classificação geral			Bruto	Líquido	c) Aquisições	Grandes reparações e outros aumentos	Totais	e) Abates	f) Desvalorizações	Amortizações		Total	Bruto	Líquido	Bruto	Líquido
GH	Nº Invent.	Descrição do bem								exercício g)	acumuladas					
(1)	(2)	(3)	(4)	(5)	(6)	(8)	(9=6+8)	(10)	(11)	(12)	(13)	(14=10+11+12)	(15=4+9-10-11)	(16=15-13)	(17=15-4)	(18=16-5)
301 02 ND	6062	Escola Básica 1º Ciclo Nº 1 de Casc	192.500,00	158.812,50	0,00	0,00	0,00	0,00	0,00	2.406,25	36.093,75	2.406,25	192.500,00	156.406,25	0,00	-2.406,25
301 02 ND	6063	Refeitório da Escola Básica 1º Ciclo	174.790,00	112.722,23	0,00	0,00	0,00	0,00	0,00	1.171,09	63.238,86	1.171,09	174.790,00	111.551,14	0,00	-1.171,09
301 08 ND	6068	Biblioteca Juvenil - Instalações do S	131.824,00	60.968,60	0,00	0,00	0,00	0,00	0,00	1.647,80	72.503,20	1.647,80	131.824,00	59.320,80	0,00	-1.647,80
301 02 ND	6081	Edifício da Escola Básica 1º Ciclo c	1.115.807,11	1.060.016,75	0,00	0,00	0,00	0,00	0,00	13.947,59	69.737,95	13.947,59	1.115.807,11	1.046.069,16	0,00	-13.947,59
301 02 ND	6084	Escola Básica 1º Ciclo com Jardim d	847.000,00	540.555,40	0,00	0,00	0,00	0,00	0,00	5.674,90	312.119,50	5.674,90	847.000,00	534.880,50	0,00	-5.674,90
301 02 ND	6085	Jardim de Infância da Escola Básica	467.390,00	385.596,68	0,00	0,00	0,00	0,00	0,00	5.842,38	87.635,70	5.842,38	467.390,00	379.754,30	0,00	-5.842,38
301 02 ND	6088	Edifício da Escola Básica 1º Ciclo d	1.002.540,00	576.460,50	0,00	0,00	0,00	0,00	0,00	12.531,75	438.611,25	12.531,75	1.002.540,00	563.928,75	0,00	-12.531,75
301 02 04	6094	Escola Básica 1º Ciclo com Jardim d	1.486.100,00	1.300.337,50	0,00	0,00	0,00	0,00	0,00	18.576,25	204.338,75	18.576,25	1.486.100,00	1.281.761,25	0,00	-18.576,25
301 02 ND	6097	Edifício da Escola Básica 1º Ciclo nº	920.150,00	575.093,60	0,00	0,00	0,00	0,00	0,00	11.501,88	356.558,28	11.501,88	920.150,00	563.591,72	0,00	-11.501,88
301 02 ND	6099	Anexo à Escola Básica 1º Ciclo com	29.700,00	25.245,00	0,00	0,00	0,00	0,00	0,00	1.485,00	5.940,00	1.485,00	29.700,00	23.760,00	0,00	-1.485,00
301 02 ND	6101	Escola Básica 1º Ciclo com Jardim d	212.520,00	122.199,00	0,00	0,00	0,00	0,00	0,00	2.656,50	92.977,50	2.656,50	212.520,00	119.542,50	0,00	-2.656,50
301 02 ND	6102	J I da Escola Básica 1º Ciclo com Ja	339.900,00	280.417,50	0,00	0,00	0,00	0,00	0,00	4.248,75	63.731,25	4.248,75	339.900,00	276.168,75	0,00	-4.248,75
301 02 ND	6104	Anexo à Escola Básica 1º Ciclo com	87.560,00	17.512,00	0,00	0,00	0,00	0,00	0,00	4.378,00	74.426,00	4.378,00	87.560,00	13.134,00	0,00	-4.378,00
301 02 ND	6106	Escola Básica 1º Ciclo com Jardim d	425.040,00	276.276,00	0,00	0,00	0,00	0,00	0,00	5.313,00	154.077,00	5.313,00	425.040,00	270.963,00	0,00	-5.313,00
301 02 ND	6107	Refeitório da Escola Básica 1º Ciclo	30.030,00	10.510,50	0,00	0,00	0,00	0,00	0,00	1.501,50	21.021,00	1.501,50	30.030,00	9.009,00	0,00	-1.501,50
301 02 ND	6117	Anexo da escola básica da Abóboda	0,00	0,00	255.420,00	0,00	255.420,00	0,00	0,00	76.626,00	76.626,00	76.626,00	255.420,00	178.794,00	255.420,00	178.794,00
301 02 ND	6119	Escola básica nº 1 da Abóboda	0,00	0,00	300.300,00	0,00	300.300,00	0,00	0,00	108.648,54	108.648,54	108.648,54	300.300,00	191.651,46	300.300,00	191.651,46
301 04 ND	6143	Pavilhão de Murches	0,00	0,00	1.290.989,64	0,00	1.290.989,64	0,00	0,00	16.137,37	16.137,37	16.137,37	1.290.989,64	1.274.852,27	1.290.989,64	1.274.852,27
301 02 ND	6147	Edifícios (lado oeste) na Quinta Ped.	0,00	0,00	354.619,91	70.363,01	424.982,92	0,00	0,00	48.109,38	48.109,38	48.109,38	424.982,92	376.873,54	424.982,92	376.873,54
301 02 ND	6149	Escola básica Fernando José dos Si	0,00	0,00	862.688,26	5.177,42	867.865,68	0,00	0,00	108.228,16	108.228,16	108.228,16	867.865,68	759.637,52	867.865,68	759.637,52
301 01 ND	6301	Fração C - R/C Dtº do Nº147, desti:	46.901,28	41.624,85	0,00	0,00	0,00	0,00	0,00	586,27	5.862,70	586,27	46.901,28	41.038,58	0,00	-586,27
301 01 ND	6302	Fração D - 1º Esqº do Nº147, desti:	39.936,55	35.443,66	0,00	0,00	0,00	0,00	0,00	499,21	4.992,10	499,21	39.936,55	34.944,45	0,00	-499,21
301 01 ND	6303	Fração E - 1º Fte. do Nº147, destina	30.613,77	27.169,74	0,00	0,00	0,00	0,00	0,00	382,67	3.826,70	382,67	30.613,77	26.787,07	0,00	-382,67
301 01 ND	6304	Fração F - 1º Dtº do Nº147, destinad	46.901,28	41.624,85	0,00	0,00	0,00	0,00	0,00	586,27	5.862,70	586,27	46.901,28	41.038,58	0,00	-586,27
301 01 ND	6305	Fração G - 2º Esqº do Nº147, destini:	39.936,55	35.443,66	0,00	0,00	0,00	0,00	0,00	499,21	4.992,10	499,21	39.936,55	34.944,45	0,00	-499,21
301 01 ND	6306	Fração H - 2º Fte. do Nº147, destina	30.613,77	27.169,74	0,00	0,00	0,00	0,00	0,00	382,67	3.826,70	382,67	30.613,77	26.787,07	0,00	-382,67
301 01 ND	6307	Fração I - 2º Dtº do Nº147, destinad:	46.901,28	41.624,85	0,00	0,00	0,00	0,00	0,00	586,27	5.862,70	586,27	46.901,28	41.038,58	0,00	-586,27
301 01 ND	6308	Fração J - 3º Esqº do Nº147, destina	39.936,55	35.443,66	0,00	0,00	0,00	0,00	0,00	499,21	4.992,10	499,21	39.936,55	34.944,45	0,00	-499,21
301 01 ND	6309	Fração L - 3º Fte. do Nº147, destinar	30.613,77	27.169,74	0,00	0,00	0,00	0,00	0,00	382,67	3.826,70	382,67	30.613,77	26.787,07	0,00	-382,67
301 01 ND	6310	Fração M - 3º Dtº do Nº147, destinac	46.901,28	41.624,85	0,00	0,00	0,00	0,00	0,00	586,27	5.862,70	586,27	46.901,28	41.038,58	0,00	-586,27
301 01 ND	6320	Fração A - R/C Esqº do lote 6, destini	39.936,56	35.443,67	0,00	0,00	0,00	0,00	0,00	499,21	4.992,10	499,21	39.936,56	34.944,46	0,00	-499,21

Mapa síntese detalhado

Ano: 2013

Identificação dos bens a)			Património inicial b)		Acréscimos patrimoniais			Diminuições patrimoniais					Património final		Variação patrimonial		
Classificação geral			Bruto	Líquido	c) Aquisições	Grandes reparações e outros aumentos	Totais	e) Abates	f) Desvalorizações	Amortizações			Total	Bruto	Líquido	Bruto	Líquido
GH	Nº Invent.	Descrição do bem								exercício g)	acumuladas	(12)					
(1)	(2)	(3)	(4)	(5)	(6)	(8)	(9=6+8)	(10)	(11)	(12)	(13)	(14=10+11+12)	(15=4+9-10-11)	(16=15-13)	(17=15-4)	(18=16-5)	
301 01	6321	Fração B - R/C Fte. do lote 6, destina	30.613,77	27.169,74	0,00	0,00	0,00	0,00	0,00	382,67	3.826,70	382,67	30.613,77	26.787,07	0,00	-382,67	
301 01	6322	Fração C - R/C Dtº do lote 6, destina	46.901,28	41.624,85	0,00	0,00	0,00	0,00	0,00	586,27	5.862,70	586,27	46.901,28	41.038,58	0,00	-586,27	
301 01	6323	Fração D - 1º Esqº do lote 6, destina	39.936,55	35.443,66	0,00	0,00	0,00	0,00	0,00	499,21	4.992,10	499,21	39.936,55	34.944,45	0,00	-499,21	
301 01	6324	Fração E - 1º Fte. do lote 6, destinac	30.613,77	27.169,74	0,00	0,00	0,00	0,00	0,00	382,67	3.826,70	382,67	30.613,77	26.787,07	0,00	-382,67	
301 01	6325	Fração F - 1º Dtº do lote 6, destinad:	46.901,28	41.624,85	0,00	0,00	0,00	0,00	0,00	586,27	5.862,70	586,27	46.901,28	41.038,58	0,00	-586,27	
301 01	6326	Fração G - 2º Esqº do lote 6, destina	39.936,55	35.443,66	0,00	0,00	0,00	0,00	0,00	499,21	4.992,10	499,21	39.936,55	34.944,45	0,00	-499,21	
301 01	6327	Fração H - 2º Fte. do lote 6, destinac	30.613,77	27.169,74	0,00	0,00	0,00	0,00	0,00	382,67	3.826,70	382,67	30.613,77	26.787,07	0,00	-382,67	
301 01	6328	Fração I - 2º Dtº do lote 6, destinada	46.901,28	41.624,85	0,00	0,00	0,00	0,00	0,00	586,27	5.862,70	586,27	46.901,28	41.038,58	0,00	-586,27	
301 01	6341	Fração A - R/C Esqº do Nº30, destina	46.901,29	41.624,86	0,00	0,00	0,00	0,00	0,00	586,27	5.862,70	586,27	46.901,29	41.038,59	0,00	-586,27	
301 01	6342	Fração B - R/C Fte. do Nº30, destina	30.613,78	27.169,75	0,00	0,00	0,00	0,00	0,00	382,67	3.826,70	382,67	30.613,78	26.787,08	0,00	-382,67	
301 01	6343	Fração C - R/C Dtº do Nº30, destina	39.936,55	35.443,66	0,00	0,00	0,00	0,00	0,00	499,21	4.992,10	499,21	39.936,55	34.944,45	0,00	-499,21	
301 01	6344	Fração D - 1º Esqº do Nº30, destina	46.901,28	41.624,85	0,00	0,00	0,00	0,00	0,00	586,27	5.862,70	586,27	46.901,28	41.038,58	0,00	-586,27	
301 01	6345	Fração E - 1º Fte. do Nº30, destinad	30.613,77	27.169,74	0,00	0,00	0,00	0,00	0,00	382,67	3.826,70	382,67	30.613,77	26.787,07	0,00	-382,67	
301 01	6346	Fração F - 1º Dtº do Nº30, destinada	39.936,55	35.443,66	0,00	0,00	0,00	0,00	0,00	499,21	4.992,10	499,21	39.936,55	34.944,45	0,00	-499,21	
301 01	6347	Fração G - 2º Esqº do Nº30, destina	46.901,28	41.624,85	0,00	0,00	0,00	0,00	0,00	586,27	5.862,70	586,27	46.901,28	41.038,58	0,00	-586,27	
301 01	6348	Fração H - 2º Fte. do Nº30, destinad	30.613,77	27.169,74	0,00	0,00	0,00	0,00	0,00	382,67	3.826,70	382,67	30.613,77	26.787,07	0,00	-382,67	
301 01	6349	Fração I - 2º Dtº do Nº30, destinada	39.936,55	35.443,66	0,00	0,00	0,00	0,00	0,00	499,21	4.992,10	499,21	39.936,55	34.944,45	0,00	-499,21	
301 01	6350	Fração J - 3º Esqº do Nº30, destinac	46.901,28	41.624,85	0,00	0,00	0,00	0,00	0,00	586,27	5.862,70	586,27	46.901,28	41.038,58	0,00	-586,27	
301 01	6351	Fração L - 3º Fte. do Nº30, destinad:	30.613,77	27.169,74	0,00	0,00	0,00	0,00	0,00	382,67	3.826,70	382,67	30.613,77	26.787,07	0,00	-382,67	
301 01	6352	Fração M - 3º Dtº do Nº30, destinad:	39.936,55	35.443,66	0,00	0,00	0,00	0,00	0,00	499,21	4.992,10	499,21	39.936,55	34.944,45	0,00	-499,21	
301 01	6365	Fração A - R/C Esqº do Nº29, destina	39.936,56	35.443,67	0,00	0,00	0,00	0,00	0,00	499,21	4.992,10	499,21	39.936,56	34.944,46	0,00	-499,21	
301 01	6366	Fração B - R/C Fte. do Nº29, destina	30.613,78	27.169,75	0,00	0,00	0,00	0,00	0,00	382,67	3.826,70	382,67	30.613,78	26.787,08	0,00	-382,67	
301 01	6367	Fração C - R/C Dtº do Nº29, destina	46.901,28	41.624,85	0,00	0,00	0,00	0,00	0,00	586,27	5.862,70	586,27	46.901,28	41.038,58	0,00	-586,27	
301 01	6368	Fração D - 1º Esqº do Nº29, destina	39.936,55	35.443,66	0,00	0,00	0,00	0,00	0,00	499,21	4.992,10	499,21	39.936,55	34.944,45	0,00	-499,21	
301 01	6369	Fração E - 1º Fte. do Nº29, destinad	30.613,77	27.169,74	0,00	0,00	0,00	0,00	0,00	382,67	3.826,70	382,67	30.613,77	26.787,07	0,00	-382,67	
301 01	6370	Fração F - 1º Dtº do Nº29, destinada	46.901,28	41.624,85	0,00	0,00	0,00	0,00	0,00	586,27	5.862,70	586,27	46.901,28	41.038,58	0,00	-586,27	
301 01	6371	Fração G - 2º Esqº do Nº29, destina	39.936,55	35.443,66	0,00	0,00	0,00	0,00	0,00	499,21	4.992,10	499,21	39.936,55	34.944,45	0,00	-499,21	
301 01	6372	Fração H - 2º Fte. do Nº29, destinad	30.613,77	27.169,74	0,00	0,00	0,00	0,00	0,00	382,67	3.826,70	382,67	30.613,77	26.787,07	0,00	-382,67	
301 01	6373	Fração I - 2º Dtº do Nº29, destinada	46.901,28	41.624,85	0,00	0,00	0,00	0,00	0,00	586,27	5.862,70	586,27	46.901,28	41.038,58	0,00	-586,27	
301 01	6374	Fração J - 3º Esqº do Nº29, destinac	39.936,55	35.443,66	0,00	0,00	0,00	0,00	0,00	499,21	4.992,10	499,21	39.936,55	34.944,45	0,00	-499,21	
301 01	6375	Fração L - 3º Fte. do Nº29, destinad:	30.613,77	27.169,74	0,00	0,00	0,00	0,00	0,00	382,67	3.826,70	382,67	30.613,77	26.787,07	0,00	-382,67	

Mapa síntese detalhado

Ano: 2013

Identificação dos bens a)			Património inicial b)		Acréscimos patrimoniais			Diminuições patrimoniais					Património final		Variação patrimonial	
Classificação geral			Bruto	Líquido	c) Aquisições	Grandes reparações e outros aumentos	Totais	e) Abates	f) Desvalorizações	Amortizações		Total	Bruto	Líquido	Bruto	Líquido
GH	Nº Invent.	Descrição do bem								exercício g)	acumuladas					
(1)	(2)	(3)	(4)	(5)	(6)	(8)	(9=6+8)	(10)	(11)	(12)	(13)	(14=10+11+12)	(15=4+9-10-11)	(16=15-13)	(17=15-4)	(18=16-5)
301 01	6376	Fração M - 3º Dº do Nº29, destinad	46.901,28	41.624,85	0,00	0,00	0,00	0,00	0,00	586,27	5.862,70	586,27	46.901,28	41.038,58	0,00	-586,27
301 01	6393	Fração A - R/C A - nº 75 (Ex It 3) sito	58.802,25	57.332,19	0,00	0,00	0,00	0,00	0,00	735,03	2.205,09	735,03	58.802,25	56.597,16	0,00	-735,03
301 01	6394	Fração B - R/C B - nº 75 (Ex It 3) sitc	34.764,75	33.895,63	0,00	0,00	0,00	0,00	0,00	434,56	1.303,68	434,56	34.764,75	33.461,07	0,00	-434,56
301 01	6395	Fração C - R/C C - nº 75 (Ex It 3) sitr	68.150,25	66.446,49	0,00	0,00	0,00	0,00	0,00	851,88	2.555,64	851,88	68.150,25	65.594,61	0,00	-851,88
301 01	6396	Fração D - R/C D - nº 75 (Ex It 3) sitr	31.732,50	30.939,18	0,00	0,00	0,00	0,00	0,00	396,66	1.189,98	396,66	31.732,50	30.542,52	0,00	-396,66
301 01	6397	Fração E - 1º A - nº 75 (Ex It 3) sito r	51.374,25	50.089,89	0,00	0,00	0,00	0,00	0,00	642,18	1.926,54	642,18	51.374,25	49.447,71	0,00	-642,18
301 01	6398	Fração F - 1º B - nº 75 (Ex It 3) sito r	51.374,25	50.089,89	0,00	0,00	0,00	0,00	0,00	642,18	1.926,54	642,18	51.374,25	49.447,71	0,00	-642,18
301 01	6399	Fração G - 1º C - nº 75 (Ex It 3) sito i	59.559,00	58.070,02	0,00	0,00	0,00	0,00	0,00	744,49	2.233,47	744,49	59.559,00	57.325,53	0,00	-744,49
301 01	6400	Fração H - 1º D - nº 75 (Ex It 3) sito i	40.000,50	39.000,48	0,00	0,00	0,00	0,00	0,00	500,01	1.500,03	500,01	40.000,50	38.500,47	0,00	-500,01
301 01	6401	Fração I - 2º A - nº 75 (Ex It 3) sito er	51.374,25	50.089,89	0,00	0,00	0,00	0,00	0,00	642,18	1.926,54	642,18	51.374,25	49.447,71	0,00	-642,18
301 01	6402	Fração J - 2º B - nº 75 (Ex It 3) sito n	51.374,25	50.089,89	0,00	0,00	0,00	0,00	0,00	642,18	1.926,54	642,18	51.374,25	49.447,71	0,00	-642,18
301 01	6403	Fração L - 2º C - nº 75 (Ex It 3) sito r	59.559,00	58.070,02	0,00	0,00	0,00	0,00	0,00	744,49	2.233,47	744,49	59.559,00	57.325,53	0,00	-744,49
301 01	6404	Fração M - 2º D - nº 75 (Ex It 3) sito i	40.000,50	39.000,48	0,00	0,00	0,00	0,00	0,00	500,01	1.500,03	500,01	40.000,50	38.500,47	0,00	-500,01
301 01	6405	Fração N - 3º A - nº 75 (Ex It 3) sito r	51.374,25	50.089,89	0,00	0,00	0,00	0,00	0,00	642,18	1.926,54	642,18	51.374,25	49.447,71	0,00	-642,18
301 01	6406	Fração O - 3º B - nº 75 (Ex It 3) sito i	51.374,25	50.089,89	0,00	0,00	0,00	0,00	0,00	642,18	1.926,54	642,18	51.374,25	49.447,71	0,00	-642,18
301 01	6407	Fração P - 3º C - nº 75 (Ex It 3) sito r	59.559,00	58.070,02	0,00	0,00	0,00	0,00	0,00	744,49	2.233,47	744,49	59.559,00	57.325,53	0,00	-744,49
301 01	6408	Fração Q - 3º D - nº 75 (Ex It 3) sito i	40.000,50	39.000,48	0,00	0,00	0,00	0,00	0,00	500,01	1.500,03	500,01	40.000,50	38.500,47	0,00	-500,01
301 01	6425	Fração A - R/C A destinada a habitaç	58.802,25	57.332,19	0,00	0,00	0,00	0,00	0,00	735,03	2.205,09	735,03	58.802,25	56.597,16	0,00	-735,03
301 01	6426	Fração B - R/C B destinada a habita	34.764,75	33.895,63	0,00	0,00	0,00	0,00	0,00	434,56	1.303,68	434,56	34.764,75	33.461,07	0,00	-434,56
301 01	6427	Fração C - R/C C destinada a habita	68.150,25	66.446,49	0,00	0,00	0,00	0,00	0,00	851,88	2.555,64	851,88	68.150,25	65.594,61	0,00	-851,88
301 01	6428	Fração D - R/C D destinada a habita	31.732,50	30.939,18	0,00	0,00	0,00	0,00	0,00	396,66	1.189,98	396,66	31.732,50	30.542,52	0,00	-396,66
301 01	6429	Fração E - 1º A destinada a habitaçã	51.374,25	50.089,89	0,00	0,00	0,00	0,00	0,00	642,18	1.926,54	642,18	51.374,25	49.447,71	0,00	-642,18
301 01	6430	Fração F - 1º B sito na Rua Raul Sol	51.374,25	50.089,89	0,00	0,00	0,00	0,00	0,00	642,18	1.926,54	642,18	51.374,25	49.447,71	0,00	-642,18
301 01	6431	Fração G - 1º C destinada a habitaç	59.559,00	58.070,02	0,00	0,00	0,00	0,00	0,00	744,49	2.233,47	744,49	59.559,00	57.325,53	0,00	-744,49
301 01	6432	Fração H - 1º D sito na Rua Raul So	40.000,50	39.000,48	0,00	0,00	0,00	0,00	0,00	500,01	1.500,03	500,01	40.000,50	38.500,47	0,00	-500,01
301 01	6433	Fração I - 2º A destinada a habitaçã	51.374,25	50.089,89	0,00	0,00	0,00	0,00	0,00	642,18	1.926,54	642,18	51.374,25	49.447,71	0,00	-642,18
301 01	6434	Fração J - 2º B destinada a habitaçã	51.374,25	50.089,89	0,00	0,00	0,00	0,00	0,00	642,18	1.926,54	642,18	51.374,25	49.447,71	0,00	-642,18
301 01	6435	Fração L - 2º C destinada a habitaçã	59.559,00	58.070,02	0,00	0,00	0,00	0,00	0,00	744,49	2.233,47	744,49	59.559,00	57.325,53	0,00	-744,49
301 01	6436	Fração M - 2º D destinada a habitaç	40.000,50	39.000,48	0,00	0,00	0,00	0,00	0,00	500,01	1.500,03	500,01	40.000,50	38.500,47	0,00	-500,01
301 01	6437	Fração N - 3º A destinada a habitaçã	51.374,25	50.089,89	0,00	0,00	0,00	0,00	0,00	642,18	1.926,54	642,18	51.374,25	49.447,71	0,00	-642,18
301 01	6438	Fração O - 3º B - destinada a habita	51.374,25	50.089,89	0,00	0,00	0,00	0,00	0,00	642,18	1.926,54	642,18	51.374,25	49.447,71	0,00	-642,18

Mapa síntese detalhado

Ano: 2013

Identificação dos bens a)			Património inicial b)		Acréscimos patrimoniais			Diminuições patrimoniais					Património final		Variação patrimonial	
Classificação geral			Bruto	Líquido	c) Aquisições	Grandes reparações e outros aumentos	Totais	e) Abates	f) Desvalorizações	Amortizações		Total	Bruto	Líquido	Bruto	Líquido
GH	Nº Invent.	Descrição do bem								exercício g)	acumuladas					
(1)	(2)	(3)	(4)	(5)	(6)	(8)	(9=6+8)	(10)	(11)	(12)	(13)	(14=10+11+12)	(15=4+9-10-11)	(16=15-13)	(17=15-4)	(18=16-5)
301 01	6439	Fração P - 3º C - destinada a habitaç	59.559,00	58.070,02	0,00	0,00	0,00	0,00	0,00	744,49	2.233,47	744,49	59.559,00	57.325,53	0,00	-744,49
301 01	6440	Fração Q - 3º D - destinada a habita	40.000,50	39.000,48	0,00	0,00	0,00	0,00	0,00	500,01	1.500,03	500,01	40.000,50	38.500,47	0,00	-500,01
301 01	6446	Fração A - R/C A destinada a habitaç	58.802,25	57.332,19	0,00	0,00	0,00	0,00	0,00	735,03	2.205,09	735,03	58.802,25	56.597,16	0,00	-735,03
301 01	6447	Fração C - R/C C destinada a habita	68.150,25	66.446,49	0,00	0,00	0,00	0,00	0,00	851,88	2.555,64	851,88	68.150,25	65.594,61	0,00	-851,88
301 01	6448	Fração G - 1º C destinada a habitaç	59.559,00	58.070,02	0,00	0,00	0,00	0,00	0,00	744,49	2.233,47	744,49	59.559,00	57.325,53	0,00	-744,49
301 01	6449	Fração L - 2º C destinada a habitaçã	59.559,00	58.070,02	0,00	0,00	0,00	0,00	0,00	744,49	2.233,47	744,49	59.559,00	57.325,53	0,00	-744,49
301 01	6450	Fração P - 3º C destinada a habitaç	59.559,00	58.070,02	0,00	0,00	0,00	0,00	0,00	744,49	2.233,47	744,49	59.559,00	57.325,53	0,00	-744,49
301 01	6453	Fracção A - R/C A em Polima	50.256,00	48.999,60	0,00	0,00	0,00	0,00	0,00	628,20	1.884,60	628,20	50.256,00	48.371,40	0,00	-628,20
301 01	6454	Fracção D - R/C D em Polima	50.339,25	49.080,77	0,00	0,00	0,00	0,00	0,00	629,24	1.887,72	629,24	50.339,25	48.451,53	0,00	-629,24
301 01	6467	Fração A - R/C Esqº do Nº 179, desti	35.870,05	30.041,11	0,00	0,00	0,00	0,00	0,00	448,38	6.277,32	448,38	35.870,05	29.592,73	0,00	-448,38
301 01	6468	Fração B - R/C Fte do Nº 179, destir	23.063,92	19.316,02	0,00	0,00	0,00	0,00	0,00	288,30	4.036,20	288,30	23.063,92	19.027,72	0,00	-288,30
301 01	6469	Fração C - R/C Dtº do Nº 179, destir	35.870,05	30.041,11	0,00	0,00	0,00	0,00	0,00	448,38	6.277,32	448,38	35.870,05	29.592,73	0,00	-448,38
301 01	6470	Fração D - 1º Esqº do Nº 179, destin	35.870,05	30.041,11	0,00	0,00	0,00	0,00	0,00	448,38	6.277,32	448,38	35.870,05	29.592,73	0,00	-448,38
301 01	6471	Fração E - 1º Fte do Nº 179, destina	23.063,92	19.316,02	0,00	0,00	0,00	0,00	0,00	288,30	4.036,20	288,30	23.063,92	19.027,72	0,00	-288,30
301 01	6472	Fração F - 1º Dtº do Nº 179, destinar	35.870,05	30.041,11	0,00	0,00	0,00	0,00	0,00	448,38	6.277,32	448,38	35.870,05	29.592,73	0,00	-448,38
301 01	6473	Fração G - 2º Esqº do Nº 179, destin	35.870,05	30.041,11	0,00	0,00	0,00	0,00	0,00	448,38	6.277,32	448,38	35.870,05	29.592,73	0,00	-448,38
301 01	6474	Fração H - 2º Fte do Nº 179, destina	23.063,92	19.316,02	0,00	0,00	0,00	0,00	0,00	288,30	4.036,20	288,30	23.063,92	19.027,72	0,00	-288,30
301 01	6475	Fração I - 2º Dtº do Nº 179, destinad	35.870,05	30.041,11	0,00	0,00	0,00	0,00	0,00	448,38	6.277,32	448,38	35.870,05	29.592,73	0,00	-448,38
301 01	6476	Fração J - 3º Esqº do Nº 179 , destir	35.870,05	30.041,11	0,00	0,00	0,00	0,00	0,00	448,38	6.277,32	448,38	35.870,05	29.592,73	0,00	-448,38
301 01	6477	Fração L - 3º Fte do Nº 179, destinar	23.063,92	19.316,02	0,00	0,00	0,00	0,00	0,00	288,30	4.036,20	288,30	23.063,92	19.027,72	0,00	-288,30
301 01	6478	Fração M - 3º Dtº do Nº 179, destina	35.870,05	30.041,11	0,00	0,00	0,00	0,00	0,00	448,38	6.277,32	448,38	35.870,05	29.592,73	0,00	-448,38
301 01	6491	Fração A - R/C Esqº do Nº 199, desti	35.870,05	30.041,11	0,00	0,00	0,00	0,00	0,00	448,38	6.277,32	448,38	35.870,05	29.592,73	0,00	-448,38
301 01	6492	Fração B - R/C Fte do Nº 199, destir	23.063,92	19.316,02	0,00	0,00	0,00	0,00	0,00	288,30	4.036,20	288,30	23.063,92	19.027,72	0,00	-288,30
301 01	6493	Fração C - R/C Dtº do Nº 199, destir	35.870,05	30.041,11	0,00	0,00	0,00	0,00	0,00	448,38	6.277,32	448,38	35.870,05	29.592,73	0,00	-448,38
301 01	6494	Fração D - 1º Esqº do Nº 199, destin	35.870,05	30.041,11	0,00	0,00	0,00	0,00	0,00	448,38	6.277,32	448,38	35.870,05	29.592,73	0,00	-448,38
301 01	6495	Fração E - 1º Fte do Nº 199, destina	23.063,92	19.316,02	0,00	0,00	0,00	0,00	0,00	288,30	4.036,20	288,30	23.063,92	19.027,72	0,00	-288,30
301 01	6496	Fração F - 1º Dtº do Nº 199, dsetinar	35.870,05	30.041,11	0,00	0,00	0,00	0,00	0,00	448,38	6.277,32	448,38	35.870,05	29.592,73	0,00	-448,38
301 01	6497	Fração G - 2º Esqº do Nº 199, destin	35.870,05	30.041,11	0,00	0,00	0,00	0,00	0,00	448,38	6.277,32	448,38	35.870,05	29.592,73	0,00	-448,38
301 01	6498	Fração H - 2º Fte do Nº 199, destina	23.063,92	19.316,02	0,00	0,00	0,00	0,00	0,00	288,30	4.036,20	288,30	23.063,92	19.027,72	0,00	-288,30
301 01	6499	Fração I - 2º Dtº do Nº 199, destinad	35.870,05	30.041,11	0,00	0,00	0,00	0,00	0,00	448,38	6.277,32	448,38	35.870,05	29.592,73	0,00	-448,38
301 01	6500	Fração J - 3º Esqº do Nº 199, destini	35.870,05	30.041,11	0,00	0,00	0,00	0,00	0,00	448,38	6.277,32	448,38	35.870,05	29.592,73	0,00	-448,38

Mapa síntese detalhado

Ano: 2013

Identificação dos bens a)			Património inicial b)		Acréscimos patrimoniais			Diminuições patrimoniais					Património final		Variação patrimonial	
Classificação geral			Bruto	Líquido	c) Aquisições	Grandes reparações e outros aumentos	Totais	e) Abates	f) Desvalorizações	Amortizações		Total	Bruto	Líquido	Bruto	Líquido
GH	Nº Invent.	Descrição do bem								exercício g)	acumuladas					
(1)	(2)	(3)	(4)	(5)	(6)	(8)	(9=6+8)	(10)	(11)	(12)	(13)	(14=10+11+12)	(15=4+9-10-11)	(16=15-13)	(17=15-4)	(18=16-5)
301 01	6501	Fração L - 3º Fte do Nº 199, destina	23.063,92	19.316,02	0,00	0,00	0,00	0,00	0,00	288,30	4.036,20	288,30	23.063,92	19.027,72	0,00	-288,30
301 01	6502	Fração M - 3º Dtº do Nº 199, destian	35.870,05	30.041,11	0,00	0,00	0,00	0,00	0,00	448,38	6.277,32	448,38	35.870,05	29.592,73	0,00	-448,38
301 01	6511	Fração A - R/C Esqº do Nº 12, destina	46.409,67	38.868,11	0,00	0,00	0,00	0,00	0,00	580,12	8.121,68	580,12	46.409,67	38.287,99	0,00	-580,12
301 01	6512	Fração B - R/C Dtº do Nº 12, destina	30.493,74	25.538,53	0,00	0,00	0,00	0,00	0,00	381,17	5.336,38	381,17	30.493,74	25.157,36	0,00	-381,17
301 01	6513	Fração C - 1º Esqº do Nº 12, destina	46.409,67	38.868,11	0,00	0,00	0,00	0,00	0,00	580,12	8.121,68	580,12	46.409,67	38.287,99	0,00	-580,12
301 01	6514	Fração D - 1º Dtº do Nº 12, destinad:	30.493,74	25.538,53	0,00	0,00	0,00	0,00	0,00	381,17	5.336,38	381,17	30.493,74	25.157,36	0,00	-381,17
301 01	6515	Fração E - 2º Esqº do Nº 12, destina	46.409,67	38.868,11	0,00	0,00	0,00	0,00	0,00	580,12	8.121,68	580,12	46.409,67	38.287,99	0,00	-580,12
301 01	6516	Fração F - 2º Dtº do Nº 12, destinad:	30.493,74	25.538,53	0,00	0,00	0,00	0,00	0,00	381,17	5.336,38	381,17	30.493,74	25.157,36	0,00	-381,17
301 01	6517	Fração G - 3º Esqº do Nº 12, destina	46.409,67	38.868,11	0,00	0,00	0,00	0,00	0,00	580,12	8.121,68	580,12	46.409,67	38.287,99	0,00	-580,12
301 01	6518	Fração H - 3º Dtº do Nº 12, destinad:	30.493,74	25.538,53	0,00	0,00	0,00	0,00	0,00	381,17	5.336,38	381,17	30.493,74	25.157,36	0,00	-381,17
301 01	6527	Fração A - R/C Esqº do Nº 92, destina	36.886,10	30.892,06	0,00	0,00	0,00	0,00	0,00	461,08	6.455,12	461,08	36.886,10	30.430,98	0,00	-461,08
301 01	6528	Fração B - R/C Dtº do Nº 92, destina	36.886,10	30.892,06	0,00	0,00	0,00	0,00	0,00	461,08	6.455,12	461,08	36.886,10	30.430,98	0,00	-461,08
301 01	6529	Fração C - 1º Esqº do Nº 92, destina	36.886,10	30.892,06	0,00	0,00	0,00	0,00	0,00	461,08	6.455,12	461,08	36.886,10	30.430,98	0,00	-461,08
301 01	6530	Fração D - 1º Dtº do Nº 92, destinad:	36.886,10	30.892,06	0,00	0,00	0,00	0,00	0,00	461,08	6.455,12	461,08	36.886,10	30.430,98	0,00	-461,08
301 01	6531	Fração E - 2º Esqº do Nº 92, destina	36.886,10	30.892,06	0,00	0,00	0,00	0,00	0,00	461,08	6.455,12	461,08	36.886,10	30.430,98	0,00	-461,08
301 01	6532	Fração F - 2º Dtº do Nº 92, destinad:	36.886,10	30.892,06	0,00	0,00	0,00	0,00	0,00	461,08	6.455,12	461,08	36.886,10	30.430,98	0,00	-461,08
301 01	6533	Fração G - 3º Esqº do Nº 92, destina	36.886,11	30.892,07	0,00	0,00	0,00	0,00	0,00	461,08	6.455,12	461,08	36.886,11	30.430,99	0,00	-461,08
301 01	6534	Fração H - 3º Dtº do Nº 92, destinad:	36.886,11	30.892,07	0,00	0,00	0,00	0,00	0,00	461,08	6.455,12	461,08	36.886,11	30.430,99	0,00	-461,08
301 01	6543	Fração A - R/C Esqº do Nº 138, desti	46.409,67	38.868,11	0,00	0,00	0,00	0,00	0,00	580,12	8.121,68	580,12	46.409,67	38.287,99	0,00	-580,12
301 01	6544	Fração B - R/C Dtº do Nº 138, destina	30.493,74	25.538,53	0,00	0,00	0,00	0,00	0,00	381,17	5.336,38	381,17	30.493,74	25.157,36	0,00	-381,17
301 01	6545	Fração C - 1º Esqº do Nº 138, destina	46.409,67	38.868,11	0,00	0,00	0,00	0,00	0,00	580,12	8.121,68	580,12	46.409,67	38.287,99	0,00	-580,12
301 01	6546	Fração D - 1º Dtº do Nº 138, destina	30.493,74	25.538,53	0,00	0,00	0,00	0,00	0,00	381,17	5.336,38	381,17	30.493,74	25.157,36	0,00	-381,17
301 01	6547	Fração E - 2º Esqº do Nº 138, destina	46.409,67	38.868,11	0,00	0,00	0,00	0,00	0,00	580,12	8.121,68	580,12	46.409,67	38.287,99	0,00	-580,12
301 01	6548	Fração F - 2º Dtº do Nº 138, destina	30.493,74	25.538,53	0,00	0,00	0,00	0,00	0,00	381,17	5.336,38	381,17	30.493,74	25.157,36	0,00	-381,17
301 01	6549	Fração G - 3º Esqº do Nº 138, destina	46.409,67	38.868,11	0,00	0,00	0,00	0,00	0,00	580,12	8.121,68	580,12	46.409,67	38.287,99	0,00	-580,12
301 01	6550	Fração H - 3º Dtº do Nº 138, destina	30.493,75	25.538,54	0,00	0,00	0,00	0,00	0,00	381,17	5.336,38	381,17	30.493,75	25.157,37	0,00	-381,17
301 02	6557	Fração A - R/C A do Nº112 destinad:	29.822,43	24.230,73	0,00	0,00	0,00	0,00	0,00	372,78	5.964,48	372,78	29.822,43	23.857,95	0,00	-372,78
301 01	6558	Fração B - R/C Esqº do Nº 112, desti	42.849,51	34.815,21	0,00	0,00	0,00	0,00	0,00	535,62	8.569,92	535,62	42.849,51	34.279,59	0,00	-535,62
301 01	6559	Fração C - 1º Dtº do Nº 112 destinad	28.146,36	22.868,91	0,00	0,00	0,00	0,00	0,00	351,83	5.629,28	351,83	28.146,36	22.517,08	0,00	-351,83
301 01	6560	Fração D - 1º Esqº do Nº112 destina	42.849,51	34.815,21	0,00	0,00	0,00	0,00	0,00	535,62	8.569,92	535,62	42.849,51	34.279,59	0,00	-535,62
301 01	6561	Fração E - 2º Dtº do Nº112, destinad	28.146,36	22.868,91	0,00	0,00	0,00	0,00	0,00	351,83	5.629,28	351,83	28.146,36	22.517,08	0,00	-351,83

Mapa síntese detalhado

Ano: 2013

Identificação dos bens a)			Património inicial b)		Acréscimos patrimoniais			Diminuições patrimoniais					Património final		Variação patrimonial		
Classificação geral			Bruto	Líquido	c) Aquisições	Grandes reparações e outros aumentos	Totais	e) Abates	f) Desvalorizações	Amortizações			Total	Bruto	Líquido	Bruto	Líquido
GH	Nº Invent.	Descrição do bem								exercício g)	acumuladas	(12)					
(1)	(2)	(3)	(4)	(5)	(6)	(8)	(9=6+8)	(10)	(11)	(12)	(13)	(14=10+11+12)	(15=4+9-10-11)	(16=15-13)	(17=15-4)	(18=16-5)	
301 01	6562	Fração F - 2º Esqº do Nº112 destina	42.849,51	34.815,21	0,00	0,00	0,00	0,00	0,00	535,62	8.569,92	535,62	42.849,51	34.279,59	0,00	-535,62	
301 01	6569	Fração G - R/C Dtº do Nº124, destina	42.849,51	34.815,21	0,00	0,00	0,00	0,00	0,00	535,62	8.569,92	535,62	42.849,51	34.279,59	0,00	-535,62	
301 01	6570	Fração H - R/C Esqº do Nº124, dest	28.146,36	22.868,91	0,00	0,00	0,00	0,00	0,00	351,83	5.629,28	351,83	28.146,36	22.517,08	0,00	-351,83	
301 01	6571	Fração I - 1º Dtº do nº 124, destinad:	42.849,51	34.815,21	0,00	0,00	0,00	0,00	0,00	535,62	8.569,92	535,62	42.849,51	34.279,59	0,00	-535,62	
301 01	6572	Fração J - 1º Esq do Nº124, destina	28.146,36	22.868,91	0,00	0,00	0,00	0,00	0,00	351,83	5.629,28	351,83	28.146,36	22.517,08	0,00	-351,83	
301 01	6573	Fração L - 2º Dtº do Nº124 destinad	42.849,51	34.815,21	0,00	0,00	0,00	0,00	0,00	535,62	8.569,92	535,62	42.849,51	34.279,59	0,00	-535,62	
301 01	6574	Fração M - 2º Esqº do Nº124 destina:	28.146,36	22.868,91	0,00	0,00	0,00	0,00	0,00	351,83	5.629,28	351,83	28.146,36	22.517,08	0,00	-351,83	
301 01	6587	Fração N - R/C A do Nº136, destinac	22.100,96	17.957,06	0,00	0,00	0,00	0,00	0,00	276,26	4.420,16	276,26	22.100,96	17.680,80	0,00	-276,26	
301 01	6588	Fração O - R/C B do Nº136, destina	28.007,65	22.756,15	0,00	0,00	0,00	0,00	0,00	350,10	5.601,60	350,10	28.007,65	22.406,05	0,00	-350,10	
301 01	6589	Fração P - R/C C do Nº136, destinac	28.007,65	22.756,15	0,00	0,00	0,00	0,00	0,00	350,10	5.601,60	350,10	28.007,65	22.406,05	0,00	-350,10	
301 01	6590	Fração Q - R/C D do Nº136, destina	22.100,96	17.957,06	0,00	0,00	0,00	0,00	0,00	276,26	4.420,16	276,26	22.100,96	17.680,80	0,00	-276,26	
301 01	6591	Fração R - 1º A do Nº136, destinada	22.100,96	17.957,06	0,00	0,00	0,00	0,00	0,00	276,26	4.420,16	276,26	22.100,96	17.680,80	0,00	-276,26	
301 01	6592	Fração S - 1º B do Nº136, destinada	27.996,09	22.746,84	0,00	0,00	0,00	0,00	0,00	349,95	5.599,20	349,95	27.996,09	22.396,89	0,00	-349,95	
301 01	6593	Fração T - 1º C do Nº136, destinada	27.996,09	22.746,84	0,00	0,00	0,00	0,00	0,00	349,95	5.599,20	349,95	27.996,09	22.396,89	0,00	-349,95	
301 01	6594	Fração U - 1º D do Nº136, destinada	22.100,96	17.957,06	0,00	0,00	0,00	0,00	0,00	276,26	4.420,16	276,26	22.100,96	17.680,80	0,00	-276,26	
301 01	6595	Fração V - 2º A do Nº 136, destinada	22.100,96	17.957,06	0,00	0,00	0,00	0,00	0,00	276,26	4.420,16	276,26	22.100,96	17.680,80	0,00	-276,26	
301 01	6596	Fração X - 2º B do Nº136, destinad:	27.996,09	22.746,84	0,00	0,00	0,00	0,00	0,00	349,95	5.599,20	349,95	27.996,09	22.396,89	0,00	-349,95	
301 01	6597	Fração Z - 2º C do Nº136, destinada	27.996,09	22.746,84	0,00	0,00	0,00	0,00	0,00	349,95	5.599,20	349,95	27.996,09	22.396,89	0,00	-349,95	
301 01	6598	Fração AA - 2º D do Nº136, destinad	22.100,96	17.957,06	0,00	0,00	0,00	0,00	0,00	276,26	4.420,16	276,26	22.100,96	17.680,80	0,00	-276,26	
301 01	6605	Fração AB - R/C Dtº do Nº148, destii	28.146,36	22.868,91	0,00	0,00	0,00	0,00	0,00	351,83	5.629,28	351,83	28.146,36	22.517,08	0,00	-351,83	
301 01	6606	Fração AC - R/C Esq do Nº148, dest	42.849,51	34.815,21	0,00	0,00	0,00	0,00	0,00	535,62	8.569,92	535,62	42.849,51	34.279,59	0,00	-535,62	
301 01	6607	Fração AD - 1º Dtº do Nº148, destina	28.146,36	22.868,91	0,00	0,00	0,00	0,00	0,00	351,83	5.629,28	351,83	28.146,36	22.517,08	0,00	-351,83	
301 01	6608	Fração AE - 1º Esqº do nº 148, destii	42.849,51	34.815,21	0,00	0,00	0,00	0,00	0,00	535,62	8.569,92	535,62	42.849,51	34.279,59	0,00	-535,62	
301 01	6609	Fração AF - 2º Dtº do Nº148, destina	28.146,36	22.868,91	0,00	0,00	0,00	0,00	0,00	351,83	5.629,28	351,83	28.146,36	22.517,08	0,00	-351,83	
301 01	6610	Fração AG - 2º Esqº do Nº148, destii	42.849,51	34.815,21	0,00	0,00	0,00	0,00	0,00	535,62	8.569,92	535,62	42.849,51	34.279,59	0,00	-535,62	
301 02	6617	Fração AH - R/C Dtº do Nº160, destii	29.822,43	24.230,73	0,00	0,00	0,00	0,00	0,00	372,78	5.964,48	372,78	29.822,43	23.857,95	0,00	-372,78	
301 01	6618	Fração AI - R/C Esqº do Nº160, dest	42.849,51	34.815,21	0,00	0,00	0,00	0,00	0,00	535,62	8.569,92	535,62	42.849,51	34.279,59	0,00	-535,62	
301 01	6619	Fração AJ - 1º Dtº do Nº160, destina	42.849,51	34.815,21	0,00	0,00	0,00	0,00	0,00	535,62	8.569,92	535,62	42.849,51	34.279,59	0,00	-535,62	
301 01	6620	Fração AL - 1º Esqº do Nº160, destir	28.146,36	22.868,91	0,00	0,00	0,00	0,00	0,00	351,83	5.629,28	351,83	28.146,36	22.517,08	0,00	-351,83	
301 01	6621	Fração AM - 2º Dtº do Nº160, destina	42.849,51	34.815,21	0,00	0,00	0,00	0,00	0,00	535,62	8.569,92	535,62	42.849,51	34.279,59	0,00	-535,62	
301 01	6622	Fração AN - 2º Esqº do Nº160, destii	28.146,36	22.868,91	0,00	0,00	0,00	0,00	0,00	351,83	5.629,28	351,83	28.146,36	22.517,08	0,00	-351,83	

Mapa síntese detalhado

Ano: 2013

Identificação dos bens a)			Património inicial b)		Acréscimos patrimoniais			Diminuições patrimoniais					Património final		Variação patrimonial	
Classificação geral			Bruto	Líquido	c) Aquisições	Grandes reparações e outros aumentos	Totais	e) Abates	f) Desvalorizações	Amortizações		Total	Bruto	Líquido	Bruto	Líquido
GH	Nº Invent.	Descrição do bem								exercício g)	acumuladas					
(1)	(2)	(3)	(4)	(5)	(6)	(8)	(9=6+8)	(10)	(11)	(12)	(13)	(14=10+11+12)	(15=4+9-10-11)	(16=15-13)	(17=15-4)	(18=16-5)
301 02	6686	Escola básica com jardim de infânci	0,00	0,00	2.702.274,78	0,00	2.702.274,78	0,00	0,00	67.556,86	67.556,86	67.556,86	2.702.274,78	2.634.717,92	2.702.274,78	2.634.717,92
301 01	6940	Fração A_R/C Esq._Rua das Tulipas	43.142,69	38.828,45	0,00	0,00	0,00	0,00	0,00	539,28	4.853,52	539,28	43.142,69	38.289,17	0,00	-539,28
301 01	6941	Fração B_R/C frente_Rua da Tulipa	27.455,27	24.709,75	0,00	0,00	0,00	0,00	0,00	343,19	3.088,71	343,19	27.455,27	24.366,56	0,00	-343,19
301 01	6942	Fração C_R/C Dtº._Rua das Tulipas	34.641,89	31.177,73	0,00	0,00	0,00	0,00	0,00	433,02	3.897,18	433,02	34.641,89	30.744,71	0,00	-433,02
301 01	6943	Fração D_1º Esqº._Rua das Tulipas	43.142,69	38.828,45	0,00	0,00	0,00	0,00	0,00	539,28	4.853,52	539,28	43.142,69	38.289,17	0,00	-539,28
301 01	6944	Fração E_1º Frente_Rua da Tulipa	27.455,27	24.709,75	0,00	0,00	0,00	0,00	0,00	343,19	3.088,71	343,19	27.455,27	24.366,56	0,00	-343,19
301 01	6945	Fração F_1º Dtº._Rua das Tulipas-l	34.641,89	31.177,73	0,00	0,00	0,00	0,00	0,00	433,02	3.897,18	433,02	34.641,89	30.744,71	0,00	-433,02
301 01	6946	Fração G_2º Esqº._Rua das Tulipas	43.142,69	38.828,45	0,00	0,00	0,00	0,00	0,00	539,28	4.853,52	539,28	43.142,69	38.289,17	0,00	-539,28
301 01	6947	Fração H_2º Frente_Rua das Tulipa	27.455,27	24.709,75	0,00	0,00	0,00	0,00	0,00	343,19	3.088,71	343,19	27.455,27	24.366,56	0,00	-343,19
301 01	6948	Fração I_2º.Dtº._Rua das Tulipas-Mi	34.641,89	31.177,73	0,00	0,00	0,00	0,00	0,00	433,02	3.897,18	433,02	34.641,89	30.744,71	0,00	-433,02
301 01	6949	Fração J_3º Esqº._Rua das Tulipas-	43.142,69	38.828,45	0,00	0,00	0,00	0,00	0,00	539,28	4.853,52	539,28	43.142,69	38.289,17	0,00	-539,28
301 01	6950	Fração L_3º Frente._Rua das Tulipa	27.455,27	24.709,75	0,00	0,00	0,00	0,00	0,00	343,19	3.088,71	343,19	27.455,27	24.366,56	0,00	-343,19
301 01	6951	Fração M_3º Dtº._Rua das Tulipas-l	34.641,89	31.177,73	0,00	0,00	0,00	0,00	0,00	433,02	3.897,18	433,02	34.641,89	30.744,71	0,00	-433,02
301 01	6968	Lote 32, Rua das Tulipas, Mata da Tr	370.132,98	314.613,06	0,00	0,00	0,00	0,00	0,00	4.626,66	60.146,58	4.626,66	370.132,98	309.986,40	0,00	-4.626,66
301 01	6970	Fração A - R/C A - Rua Francisco So	23.972,33	19.777,23	0,00	0,00	0,00	0,00	0,00	299,65	4.494,75	299,65	23.972,33	19.477,58	0,00	-299,65
301 01	6971	Fração B - R/C B - Rua Francisco Sc	30.107,34	24.838,58	0,00	0,00	0,00	0,00	0,00	376,34	5.645,10	376,34	30.107,34	24.462,24	0,00	-376,34
301 01	6972	Fração C - R/C C - Rua Francisco Si	30.107,34	24.838,58	0,00	0,00	0,00	0,00	0,00	376,34	5.645,10	376,34	30.107,34	24.462,24	0,00	-376,34
301 01	6973	Fração D - R/C D - Rua Francisco Si	23.972,33	19.777,23	0,00	0,00	0,00	0,00	0,00	299,65	4.494,75	299,65	23.972,33	19.477,58	0,00	-299,65
301 01	6974	Fração E - 1º A - Rua Francisco Sou	23.972,33	19.777,23	0,00	0,00	0,00	0,00	0,00	299,65	4.494,75	299,65	23.972,33	19.477,58	0,00	-299,65
301 01	6975	Fração F - 1º B - Rua Francisco Sou	30.107,34	24.838,58	0,00	0,00	0,00	0,00	0,00	376,34	5.645,10	376,34	30.107,34	24.462,24	0,00	-376,34
301 01	6976	Fração G - 1º C - Rua Francisco Sou	30.107,34	24.838,58	0,00	0,00	0,00	0,00	0,00	376,34	5.645,10	376,34	30.107,34	24.462,24	0,00	-376,34
301 01	6977	Fração H - 1º D - Rua Francisco Sou	23.972,33	19.777,23	0,00	0,00	0,00	0,00	0,00	299,65	4.494,75	299,65	23.972,33	19.477,58	0,00	-299,65
301 01	6978	Fração I - 2º A - Rua Francisco Sous	23.972,33	19.777,23	0,00	0,00	0,00	0,00	0,00	299,65	4.494,75	299,65	23.972,33	19.477,58	0,00	-299,65
301 01	6979	Fração J - 2º B - Rua Francisco Sou	30.107,34	24.838,58	0,00	0,00	0,00	0,00	0,00	376,34	5.645,10	376,34	30.107,34	24.462,24	0,00	-376,34
301 01	6980	Fração L - 2º C - Rua Francisco Sou	30.107,34	24.838,58	0,00	0,00	0,00	0,00	0,00	376,34	5.645,10	376,34	30.107,34	24.462,24	0,00	-376,34
301 01	6981	Fração M - 2º D - Rua Francisco Sou	23.972,33	19.777,23	0,00	0,00	0,00	0,00	0,00	299,65	4.494,75	299,65	23.972,33	19.477,58	0,00	-299,65
301 01	6994	Fração A - R/c A - Rua Francisco Soi	23.972,33	19.777,23	0,00	0,00	0,00	0,00	0,00	299,65	4.494,75	299,65	23.972,33	19.477,58	0,00	-299,65
301 01	6995	Fração B - R/c B - Rua Francisco So	30.107,34	24.838,58	0,00	0,00	0,00	0,00	0,00	376,34	5.645,10	376,34	30.107,34	24.462,24	0,00	-376,34
301 01	6996	Fração C - R/c C - Rua Francisco Sc	30.107,34	24.838,58	0,00	0,00	0,00	0,00	0,00	376,34	5.645,10	376,34	30.107,34	24.462,24	0,00	-376,34
301 01	6997	Fração D - R/c D - Rua Francisco Sc	23.972,33	19.777,23	0,00	0,00	0,00	0,00	0,00	299,65	4.494,75	299,65	23.972,33	19.477,58	0,00	-299,65
301 01	6998	Fração E - 1º A - Rua Francisco Sou	23.972,33	19.777,23	0,00	0,00	0,00	0,00	0,00	299,65	4.494,75	299,65	23.972,33	19.477,58	0,00	-299,65

Mapa síntese detalhado

Ano: 2013

Identificação dos bens a)			Património inicial b)		Acréscimos patrimoniais			Diminuições patrimoniais					Património final		Variação patrimonial		
Classificação geral			Bruto	Líquido	c) Aquisições	Grandes reparações e outros aumentos	Totais	e) Abates	f) Desvalorizações	Amortizações			Total	Bruto	Líquido	Bruto	Líquido
GH	Nº Invent.	Descrição do bem								exercício g)	acumuladas	(12)					
(1)	(2)	(3)	(4)	(5)	(6)	(8)	(9=6+8)	(10)	(11)	(12)	(13)	(14=10+11+12)	(15=4+9-10-11)	(16=15-13)	(17=15-4)	(18=16-5)	
301 01	6999	Fração F - 1º.B - Rua Francisco Sou	30.107,34	24.838,58	0,00	0,00	0,00	0,00	0,00	376,34	5.645,10	376,34	30.107,34	24.462,24	0,00	-376,34	
301 01	7000	Fração G - 1º. C - Rua Francisco So	30.107,34	24.838,58	0,00	0,00	0,00	0,00	0,00	376,34	5.645,10	376,34	30.107,34	24.462,24	0,00	-376,34	
301 01	7001	Fração H - 1º.D - Rua Francisco Sou	23.972,33	19.777,23	0,00	0,00	0,00	0,00	0,00	299,65	4.494,75	299,65	23.972,33	19.477,58	0,00	-299,65	
301 01	7002	Fração I - 2º.A - Rua Francisco Sous	23.972,33	19.777,23	0,00	0,00	0,00	0,00	0,00	299,65	4.494,75	299,65	23.972,33	19.477,58	0,00	-299,65	
301 01	7003	Fração J - 2º.B - Rua Francisco Sou:	30.107,34	24.838,58	0,00	0,00	0,00	0,00	0,00	376,34	5.645,10	376,34	30.107,34	24.462,24	0,00	-376,34	
301 01	7004	Fração L - 2º. C - Rua Francisco Sou	30.107,34	24.838,58	0,00	0,00	0,00	0,00	0,00	376,34	5.645,10	376,34	30.107,34	24.462,24	0,00	-376,34	
301 01	7005	Fração M - 2º.D - Rua Francisco Sou	23.972,33	19.777,23	0,00	0,00	0,00	0,00	0,00	299,65	4.494,75	299,65	23.972,33	19.477,58	0,00	-299,65	
301 01	7018	Fração A - R/c A - Rua Francisco Sou	35.214,00	29.051,48	0,00	0,00	0,00	0,00	0,00	440,18	6.602,70	440,18	35.214,00	28.611,30	0,00	-440,18	
301 01	7019	Fração B - R/c B - Rua Francisco Sou	22.850,25	18.851,43	0,00	0,00	0,00	0,00	0,00	285,63	4.284,45	285,63	22.850,25	18.565,80	0,00	-285,63	
301 01	7020	Fração C - R/c C - Rua Francisco Sou	35.214,00	29.491,66	0,00	0,00	0,00	0,00	0,00	440,18	6.162,52	440,18	35.214,00	29.051,48	0,00	-440,18	
301 01	7021	Fração D - 1º D - Rua Francisco Sou	35.214,00	29.051,48	0,00	0,00	0,00	0,00	0,00	440,18	6.602,70	440,18	35.214,00	28.611,30	0,00	-440,18	
301 01	7022	Fração E - 1º.E - Rua Francisco Sou	22.850,25	18.851,43	0,00	0,00	0,00	0,00	0,00	285,63	4.284,45	285,63	22.850,25	18.565,80	0,00	-285,63	
301 01	7023	Fração F - 1º.F - Rua Francisco Sou	35.214,00	29.051,48	0,00	0,00	0,00	0,00	0,00	440,18	6.602,70	440,18	35.214,00	28.611,30	0,00	-440,18	
301 01	7024	Fração G - 2º. G - Rua Francisco Sou	35.214,00	29.051,48	0,00	0,00	0,00	0,00	0,00	440,18	6.602,70	440,18	35.214,00	28.611,30	0,00	-440,18	
301 01	7025	Fração H - 2º.H - Rua Francisco Sou	22.850,25	18.851,43	0,00	0,00	0,00	0,00	0,00	285,63	4.284,45	285,63	22.850,25	18.565,80	0,00	-285,63	
301 01	7026	Fração I - 2º.I - Rua Francisco Sou:	35.214,00	29.051,48	0,00	0,00	0,00	0,00	0,00	440,18	6.602,70	440,18	35.214,00	28.611,30	0,00	-440,18	
301 01	7027	Fração J - 3º J - Rua Francisco Sou:	35.214,00	29.051,48	0,00	0,00	0,00	0,00	0,00	440,18	6.602,70	440,18	35.214,00	28.611,30	0,00	-440,18	
301 01	7028	Fração L - 3º.L - Rua Francisco Sou:	22.850,25	18.851,43	0,00	0,00	0,00	0,00	0,00	285,63	4.284,45	285,63	22.850,25	18.565,80	0,00	-285,63	
301 01	7029	Fração M - 3º.M - Rua Francisco Sou	35.214,00	29.051,48	0,00	0,00	0,00	0,00	0,00	440,18	6.602,70	440,18	35.214,00	28.611,30	0,00	-440,18	
301 01	7030	Lote 31 Rua das Tulipas Mata da Toi	370.132,98	314.613,06	0,00	0,00	0,00	0,00	0,00	4.626,66	60.146,58	4.626,66	370.132,98	309.986,40	0,00	-4.626,66	
301 01	7046	Fração A_r/c Esqº_Rua Francisco Sou	30.107,25	24.838,49	0,00	0,00	0,00	0,00	0,00	376,34	5.645,10	376,34	30.107,25	24.462,15	0,00	-376,34	
301 01	7047	Fração B_r/c Dtº_Rua Francisco Sou	52.485,75	43.300,77	0,00	0,00	0,00	0,00	0,00	656,07	9.841,05	656,07	52.485,75	42.644,70	0,00	-656,07	
301 01	7048	Fração C_1º esq_Rua Francisco Sou	30.107,25	24.838,49	0,00	0,00	0,00	0,00	0,00	376,34	5.645,10	376,34	30.107,25	24.462,15	0,00	-376,34	
301 01	7049	Fração D_1º Dtº_Rua Francisco Sou	52.485,75	43.300,77	0,00	0,00	0,00	0,00	0,00	656,07	9.841,05	656,07	52.485,75	42.644,70	0,00	-656,07	
301 01	7050	Fração E_2º Esqº_Rua Francisco Sou	30.107,25	24.838,49	0,00	0,00	0,00	0,00	0,00	376,34	5.645,10	376,34	30.107,25	24.462,15	0,00	-376,34	
301 01	7051	Fração F_2º Dtº_Rua Francisco Sou	52.485,75	43.300,77	0,00	0,00	0,00	0,00	0,00	656,07	9.841,05	656,07	52.485,75	42.644,70	0,00	-656,07	
301 01	7052	Fração G_3º Esqº_Rua Francisco Sou	30.107,25	24.838,49	0,00	0,00	0,00	0,00	0,00	376,34	5.645,10	376,34	30.107,25	24.462,15	0,00	-376,34	
301 01	7053	Fração H_3º Dtº_Rua Francisco Sou	52.485,75	43.300,77	0,00	0,00	0,00	0,00	0,00	656,07	9.841,05	656,07	52.485,75	42.644,70	0,00	-656,07	
301 01	7062	Fração A - R/C Esqº. - Rua Francisco	52.485,75	43.300,77	0,00	0,00	0,00	0,00	0,00	656,07	9.841,05	656,07	52.485,75	42.644,70	0,00	-656,07	
301 01	7063	Fração B - R/C Dtº - Rua Francisco	30.107,25	24.838,49	0,00	0,00	0,00	0,00	0,00	376,34	5.645,10	376,34	30.107,25	24.462,15	0,00	-376,34	
301 01	7064	Fração C - 1º.Esqº - Rua Francisco	52.485,75	43.300,77	0,00	0,00	0,00	0,00	0,00	656,07	9.841,05	656,07	52.485,75	42.644,70	0,00	-656,07	

Mapa síntese detalhado

Ano: 2013

Identificação dos bens a)			Património inicial b)		Acréscimos patrimoniais			Diminuições patrimoniais					Património final		Variação patrimonial		
Classificação geral			Bruto	Líquido	c) Aquisições	Grandes reparações e outros aumentos	Totais	e) Abates	f) Desvalorizações	Amortizações			Total	Bruto	Líquido	Bruto	Líquido
GH	Nº Invent.	Descrição do bem								exercício g)	acumuladas	g)					
(1)	(2)	(3)	(4)	(5)	(6)	(8)	(9=6+8)	(10)	(11)	(12)	(13)	(14=10+11+12)	(15=4+9-10-11)	(16=15-13)	(17=15-4)	(18=16-5)	
301 01	7065	Fração D - 1º.Dtº - Rua Francisco Sc	30.107,25	24.838,49	0,00	0,00	0,00	0,00	0,00	376,34	5.645,10	376,34	30.107,25	24.462,15	0,00	-376,34	
301 01	7066	Fração E - 2º.Esqº - Rua Francisco Sc	52.485,75	43.300,77	0,00	0,00	0,00	0,00	0,00	656,07	9.841,05	656,07	52.485,75	42.644,70	0,00	-656,07	
301 01	7067	Fração F - 2º.Dtº - Rua Francisco Sc	30.107,25	24.838,49	0,00	0,00	0,00	0,00	0,00	376,34	5.645,10	376,34	30.107,25	24.462,15	0,00	-376,34	
301 01	7068	Fração G - 3º.Esqº - Rua Francisco Sc	52.485,75	43.300,77	0,00	0,00	0,00	0,00	0,00	656,07	9.841,05	656,07	52.485,75	42.644,70	0,00	-656,07	
301 01	7069	Fração H - 3º.Dtº - Rua Francisco Sc	30.107,25	24.838,49	0,00	0,00	0,00	0,00	0,00	376,34	5.645,10	376,34	30.107,25	24.462,15	0,00	-376,34	
301 02 04	7078	Escola básica do 1º ciclo nº 2 de Cascais	1.075.092,72	953.860,21	0,00	0,00	0,00	0,00	0,00	13.484,00	134.716,51	13.484,00	1.075.092,72	940.376,21	0,00	-13.484,00	
301 01	7080	LOTE 1, nº.137_Largo Alice Cruz_O	308.017,68	261.815,04	0,00	0,00	0,00	0,00	0,00	3.850,22	50.052,86	3.850,22	308.017,68	257.964,82	0,00	-3.850,22	
301 01	7082	LOTE 3_Nº.97 e 97B_Largo Alice Cruz	380.233,64	323.198,60	0,00	0,00	0,00	0,00	0,00	4.752,92	61.787,96	4.752,92	380.233,64	318.445,68	0,00	-4.752,92	
301 01	7084	LOTE 4 _nº.77, 77A e 77B_Largo Alice Cruz	377.708,48	321.052,16	0,00	0,00	0,00	0,00	0,00	4.721,36	61.377,68	4.721,36	377.708,48	316.330,80	0,00	-4.721,36	
301 01	7086	LOTE 5_nº.57_Largo Alice Cruz_Ou	366.885,80	311.852,96	0,00	0,00	0,00	0,00	0,00	4.586,07	59.618,91	4.586,07	366.885,80	307.266,89	0,00	-4.586,07	
301 01	7088	LOTE 6-nº.41-Destinado Habitação Social	295.837,04	251.461,52	0,00	0,00	0,00	0,00	0,00	3.697,96	48.073,48	3.697,96	295.837,04	247.763,56	0,00	-3.697,96	
301 01	7090	LOTE 7-nº.23-Destinado Habitação Social	366.885,80	311.852,96	0,00	0,00	0,00	0,00	0,00	4.586,07	59.618,91	4.586,07	366.885,80	307.266,89	0,00	-4.586,07	
301 01	7092	LOTE 8-Destinado Habitação Social	308.017,68	261.815,04	0,00	0,00	0,00	0,00	0,00	3.850,22	50.052,86	3.850,22	308.017,68	257.964,82	0,00	-3.850,22	
301 01	7094	Fração A r/c esq_Largo Alice Cruz, 1	30.208,45	26.054,74	0,00	0,00	0,00	0,00	0,00	377,61	4.531,32	377,61	30.208,45	25.677,13	0,00	-377,61	
301 01	7095	Fração B R/C FRENTE_Largo Alice Cruz	31.304,56	27.000,15	0,00	0,00	0,00	0,00	0,00	391,31	4.695,72	391,31	31.304,56	26.608,84	0,00	-391,31	
301 01	7096	Fração C R/C DTº_Largo Alice Cruz,	30.208,45	26.054,74	0,00	0,00	0,00	0,00	0,00	377,61	4.531,32	377,61	30.208,45	25.677,13	0,00	-377,61	
301 01	7097	Fração D 1º.ESQ._Largo Alice Cruz,	30.208,45	26.054,74	0,00	0,00	0,00	0,00	0,00	377,61	4.531,32	377,61	30.208,45	25.677,13	0,00	-377,61	
301 01	7098	Fração E 1º FRENTE_Largo Alice Cruz	31.304,56	27.000,15	0,00	0,00	0,00	0,00	0,00	391,31	4.695,72	391,31	31.304,56	26.608,84	0,00	-391,31	
301 01	7099	Fração F 1º DTº._Largo Alice Cruz,	30.208,45	26.054,74	0,00	0,00	0,00	0,00	0,00	377,61	4.531,32	377,61	30.208,45	25.677,13	0,00	-377,61	
301 01	7100	Fração G 2º. ESQº._Largo Alice Cruz	30.208,45	26.054,74	0,00	0,00	0,00	0,00	0,00	377,61	4.531,32	377,61	30.208,45	25.677,13	0,00	-377,61	
301 01	7101	Fração H 2º FRENTE_Largo Alice Cruz	31.304,56	27.000,15	0,00	0,00	0,00	0,00	0,00	391,31	4.695,72	391,31	31.304,56	26.608,84	0,00	-391,31	
301 01	7102	Fração I 2º. DTº_Largo Alice Cruz, 1	30.208,45	26.054,74	0,00	0,00	0,00	0,00	0,00	377,61	4.531,32	377,61	30.208,45	25.677,13	0,00	-377,61	
301 01	7103	Fração J 3º.ESQ._Largo Alice Cruz,	30.208,45	26.054,74	0,00	0,00	0,00	0,00	0,00	377,61	4.531,32	377,61	30.208,45	25.677,13	0,00	-377,61	
301 01	7104	Fração L 3º FRENTE_Largo Alice Cruz	31.304,56	27.000,15	0,00	0,00	0,00	0,00	0,00	391,31	4.695,72	391,31	31.304,56	26.608,84	0,00	-391,31	
301 01	7105	Fração M 3º DTº_Largo Alice Cruz, 1	30.208,45	26.054,74	0,00	0,00	0,00	0,00	0,00	377,61	4.531,32	377,61	30.208,45	25.677,13	0,00	-377,61	
301 01	7118	Fração A - Lote 4 - Destinada Habitação Social	34.469,43	28.006,38	0,00	0,00	0,00	0,00	0,00	430,87	6.893,92	430,87	34.469,43	27.575,51	0,00	-430,87	
301 01	7119	Fração B - Lote 4 - Destinada Habitação Social	34.469,43	28.006,38	0,00	0,00	0,00	0,00	0,00	430,87	6.893,92	430,87	34.469,43	27.575,51	0,00	-430,87	
301 01	7120	Fração C - Lote 4 - Destinada Habitação Social	34.469,43	28.006,38	0,00	0,00	0,00	0,00	0,00	430,87	6.893,92	430,87	34.469,43	27.575,51	0,00	-430,87	
301 01	7121	Fração D- Lote 4 - Destinada Habitação Social	34.469,43	28.006,38	0,00	0,00	0,00	0,00	0,00	430,87	6.893,92	430,87	34.469,43	27.575,51	0,00	-430,87	
301 01	7122	Fração E- Lote 4 - Destinada Habitação Social	34.469,43	28.006,38	0,00	0,00	0,00	0,00	0,00	430,87	6.893,92	430,87	34.469,43	27.575,51	0,00	-430,87	
301 01	7123	Fração F- Lote 4 - Destinada Habitação Social	34.469,43	28.006,38	0,00	0,00	0,00	0,00	0,00	430,87	6.893,92	430,87	34.469,43	27.575,51	0,00	-430,87	

Mapa síntese detalhado

Ano: 2013

Identificação dos bens a)			Património inicial b)		Acréscimos patrimoniais			Diminuições patrimoniais					Património final		Variação patrimonial		
Classificação geral			Bruto	Líquido	c) Aquisições	Grandes reparações e outros aumentos	Totais	e) Abates	f) Desvalorizações	Amortizações			Total	Bruto	Líquido	Bruto	Líquido
GH	Nº Invent.	Descrição do bem								exercício g)	acumuladas	(12)					
(1)	(2)	(3)	(4)	(5)	(6)	(8)	(9=6+8)	(10)	(11)	(12)	(13)	(14=10+11+12)	(15=4+9-10-11)	(16=15-13)	(17=15-4)	(18=16-5)	
301 01	7124	Fração G- Lote 4 - Destinada Habita	34.469,43	28.006,38	0,00	0,00	0,00	0,00	0,00	430,87	6.893,92	430,87	34.469,43	27.575,51	0,00	-430,87	
301 01	7125	Fração H- Lote 4 - Destinada Habita	34.469,43	28.006,38	0,00	0,00	0,00	0,00	0,00	430,87	6.893,92	430,87	34.469,43	27.575,51	0,00	-430,87	
301 01	7134	Fração A-Lote 5 Destinada Habitaçã	34.469,43	28.006,38	0,00	0,00	0,00	0,00	0,00	430,87	6.893,92	430,87	34.469,43	27.575,51	0,00	-430,87	
301 01	7135	Fração B-Lote 5 Destinada Habitaçã	34.469,43	28.006,38	0,00	0,00	0,00	0,00	0,00	430,87	6.893,92	430,87	34.469,43	27.575,51	0,00	-430,87	
301 01	7136	Fração C-Lote 5 Destinada Habitaçã	34.469,43	28.006,38	0,00	0,00	0,00	0,00	0,00	430,87	6.893,92	430,87	34.469,43	27.575,51	0,00	-430,87	
301 01	7137	Fração D-Lote 5 Destinada Habitaçã	34.469,43	28.006,38	0,00	0,00	0,00	0,00	0,00	430,87	6.893,92	430,87	34.469,43	27.575,51	0,00	-430,87	
301 01	7138	Fração E-Lote 5 Destinada Habitaçã	34.469,43	28.006,38	0,00	0,00	0,00	0,00	0,00	430,87	6.893,92	430,87	34.469,43	27.575,51	0,00	-430,87	
301 01	7139	Fração F-Lote 5 Destinada Habitaçã	34.469,43	28.006,38	0,00	0,00	0,00	0,00	0,00	430,87	6.893,92	430,87	34.469,43	27.575,51	0,00	-430,87	
301 01	7140	Fração G-Lote 5 Destinada Habitaçã	34.469,43	28.006,38	0,00	0,00	0,00	0,00	0,00	430,87	6.893,92	430,87	34.469,43	27.575,51	0,00	-430,87	
301 01	7141	Fração H-Lote 5 Destinada Habitaçã	34.469,43	28.006,38	0,00	0,00	0,00	0,00	0,00	430,87	6.893,92	430,87	34.469,43	27.575,51	0,00	-430,87	
301 01	7150	Fração A-lote 17-Destinada Habitaçã	22.659,26	18.410,66	0,00	0,00	0,00	0,00	0,00	283,24	4.531,84	283,24	22.659,26	18.127,42	0,00	-283,24	
301 01	7151	Fração B-lote 17-Destinada Habitaçã	28.745,60	23.355,80	0,00	0,00	0,00	0,00	0,00	359,32	5.749,12	359,32	28.745,60	22.996,48	0,00	-359,32	
301 01	7152	Fração C-lote 17-Destinada Habitaçã	28.745,60	23.355,80	0,00	0,00	0,00	0,00	0,00	359,32	5.749,12	359,32	28.745,60	22.996,48	0,00	-359,32	
301 01	7153	Fração D-lote 17-Destinada Habitaçã	22.659,26	18.410,66	0,00	0,00	0,00	0,00	0,00	283,24	4.531,84	283,24	22.659,26	18.127,42	0,00	-283,24	
301 01	7154	Fração E-lote 17-Destinada Habitaçã	22.659,26	18.410,66	0,00	0,00	0,00	0,00	0,00	283,24	4.531,84	283,24	22.659,26	18.127,42	0,00	-283,24	
301 01	7155	Fração F-lote 17-Destinada Habitaçã	28.745,60	23.355,80	0,00	0,00	0,00	0,00	0,00	359,32	5.749,12	359,32	28.745,60	22.996,48	0,00	-359,32	
301 01	7156	Fração G-lote 17-Destinada Habitaçã	28.745,60	23.355,80	0,00	0,00	0,00	0,00	0,00	359,32	5.749,12	359,32	28.745,60	22.996,48	0,00	-359,32	
301 01	7157	Fração H-lote 17-Destinada Habitaçã	22.659,26	18.410,66	0,00	0,00	0,00	0,00	0,00	283,24	4.531,84	283,24	22.659,26	18.127,42	0,00	-283,24	
301 01	7158	Fração I-lote 17-Destinada Habitaçã	22.659,26	18.410,66	0,00	0,00	0,00	0,00	0,00	283,24	4.531,84	283,24	22.659,26	18.127,42	0,00	-283,24	
301 01	7159	Fração J-lote 17-Destinada Habitaçã	28.745,60	23.355,80	0,00	0,00	0,00	0,00	0,00	359,32	5.749,12	359,32	28.745,60	22.996,48	0,00	-359,32	
301 01	7160	Fração L-lote 17-Destinada Habitaçã	28.745,60	23.355,80	0,00	0,00	0,00	0,00	0,00	359,32	5.749,12	359,32	28.745,60	22.996,48	0,00	-359,32	
301 01	7161	Fração M-lote 17-Destinada Habitaçã	22.659,26	18.410,66	0,00	0,00	0,00	0,00	0,00	283,24	4.531,84	283,24	22.659,26	18.127,42	0,00	-283,24	
301 01	7162	Fração N-lote 17-Destinada Habitaçã	22.659,26	18.410,66	0,00	0,00	0,00	0,00	0,00	283,24	4.531,84	283,24	22.659,26	18.127,42	0,00	-283,24	
301 01	7163	Fração O-lote 17-Destinada Habitaçã	28.745,60	23.355,80	0,00	0,00	0,00	0,00	0,00	359,32	5.749,12	359,32	28.745,60	22.996,48	0,00	-359,32	
301 01	7164	Fração P-lote 17-Destinada Habitaçã	28.745,60	23.355,80	0,00	0,00	0,00	0,00	0,00	359,32	5.749,12	359,32	28.745,60	22.996,48	0,00	-359,32	
301 01	7165	Fração Q-lote 17-Destinada Habitaçã	22.659,26	18.410,66	0,00	0,00	0,00	0,00	0,00	283,24	4.531,84	283,24	22.659,26	18.127,42	0,00	-283,24	
301 01	7182	Fração A_Loja Um_Espaço Comerc	52.698,96	42.817,86	0,00	0,00	0,00	0,00	0,00	658,74	10.539,84	658,74	52.698,96	42.159,12	0,00	-658,74	
301 01	7183	Fração B_Loja Dois_Espaço Comerc	52.698,96	42.817,86	0,00	0,00	0,00	0,00	0,00	658,74	10.539,84	658,74	52.698,96	42.159,12	0,00	-658,74	
301 01	7184	Fração C_1º.A_Destinada Habitaçã	22.086,47	17.945,27	0,00	0,00	0,00	0,00	0,00	276,08	4.417,28	276,08	22.086,47	17.669,19	0,00	-276,08	
301 01	7185	Fração D_1º.B_Destinada Habitaçã	28.014,09	22.761,39	0,00	0,00	0,00	0,00	0,00	350,18	5.602,88	350,18	28.014,09	22.411,21	0,00	-350,18	
301 01	7186	Fração E_1º.C_Destinada Habitaçã	28.014,09	22.761,39	0,00	0,00	0,00	0,00	0,00	350,18	5.602,88	350,18	28.014,09	22.411,21	0,00	-350,18	

Mapa síntese detalhado

Ano: 2013

Identificação dos bens a)			Património inicial b)		Acréscimos patrimoniais			Diminuições patrimoniais					Património final		Variação patrimonial		
Classificação geral			Bruto	Líquido	c) Aquisições	Grandes reparações e outros aumentos	Totais	e) Abates	f) Desvalorizações	Amortizações			Total	Bruto	Líquido	Bruto	Líquido
GH	Nº Invent.	Descrição do bem								exercício g)	acumuladas	(12)					
(1)	(2)	(3)	(4)	(5)	(6)	(8)	(9=6+8)	(10)	(11)	(12)	(13)	(14=10+11+12)	(15=4+9-10-11)	(16=15-13)	(17=15-4)	(18=16-5)	
301 01	7187	Fração F_1º.D_Destinada Habitaçã	22.086,47	17.945,27	0,00	0,00	0,00	0,00	0,00	276,08	4.417,28	276,08	22.086,47	17.669,19	0,00	-276,08	
301 01	7188	Fração G_2º.A_Destinada Habitaçã	22.086,47	17.945,27	0,00	0,00	0,00	0,00	0,00	276,08	4.417,28	276,08	22.086,47	17.669,19	0,00	-276,08	
301 01	7189	Fração H_2º B_Destinada Habitaçã	28.014,09	22.761,39	0,00	0,00	0,00	0,00	0,00	350,18	5.602,88	350,18	28.014,09	22.411,21	0,00	-350,18	
301 01	7190	Fração I_2º C_Destinada Habitaçã	28.014,09	22.761,39	0,00	0,00	0,00	0,00	0,00	350,18	5.602,88	350,18	28.014,09	22.411,21	0,00	-350,18	
301 01	7191	Fração J_2º D_Destinada Habitaçã	22.086,47	17.945,27	0,00	0,00	0,00	0,00	0,00	276,08	4.417,28	276,08	22.086,47	17.669,19	0,00	-276,08	
301 01	7192	Fração L_3º A_Destinada Habitaçã	22.086,47	17.945,27	0,00	0,00	0,00	0,00	0,00	276,08	4.417,28	276,08	22.086,47	17.669,19	0,00	-276,08	
301 01	7193	Fração M_3º B_Destinada Habitaçã	28.014,09	22.761,39	0,00	0,00	0,00	0,00	0,00	350,18	5.602,88	350,18	28.014,09	22.411,21	0,00	-350,18	
301 01	7194	Fração N_3º c_Destinada Habitaçã	28.014,09	22.761,39	0,00	0,00	0,00	0,00	0,00	350,18	5.602,88	350,18	28.014,09	22.411,21	0,00	-350,18	
301 01	7195	Fração O_3º D_Destinada Habitaçã	22.086,47	17.945,27	0,00	0,00	0,00	0,00	0,00	276,08	4.417,28	276,08	22.086,47	17.669,19	0,00	-276,08	
301 01	7210	Fração A-Loja Um-Espaço Comercia	36.062,93	29.301,08	0,00	0,00	0,00	0,00	0,00	450,79	7.212,64	450,79	36.062,93	28.850,29	0,00	-450,79	
301 01	7211	Fração B-Loja Dois-Espaço Commerci	31.802,69	25.839,74	0,00	0,00	0,00	0,00	0,00	397,53	6.360,48	397,53	31.802,69	25.442,21	0,00	-397,53	
301 01	7212	Fração C - 1º A - Habitação Social - I	28.777,92	23.382,12	0,00	0,00	0,00	0,00	0,00	359,72	5.755,52	359,72	28.777,92	23.022,40	0,00	-359,72	
301 01	7213	Fração D - 1º B - Habitação Social - I	43.795,27	35.583,67	0,00	0,00	0,00	0,00	0,00	547,44	8.759,04	547,44	43.795,27	35.036,23	0,00	-547,44	
301 01	7214	Fração E - 2º A - Habitação Social - I	28.777,92	23.382,12	0,00	0,00	0,00	0,00	0,00	359,72	5.755,52	359,72	28.777,92	23.022,40	0,00	-359,72	
301 01	7215	Fração F - 2º B - Habitação Social - I	43.795,27	35.583,67	0,00	0,00	0,00	0,00	0,00	547,44	8.759,04	547,44	43.795,27	35.036,23	0,00	-547,44	
301 01	7222	Fração A- Lote 1 - r/c A - Destinada a	37.857,26	31.232,18	0,00	0,00	0,00	0,00	0,00	473,22	7.098,30	473,22	37.857,26	30.758,96	0,00	-473,22	
301 01	7223	Fração B- Lote 1 - r/c B - Destinada a	34.261,43	28.265,65	0,00	0,00	0,00	0,00	0,00	428,27	6.424,05	428,27	34.261,43	27.837,38	0,00	-428,27	
301 01	7224	Fração C- Lote 1- 1ºA - Destinada H	44.727,21	36.899,95	0,00	0,00	0,00	0,00	0,00	559,09	8.386,35	559,09	44.727,21	36.340,86	0,00	-559,09	
301 01	7225	Fração D- Lote 1- 1ºB - Destinada H	30.313,19	25.008,45	0,00	0,00	0,00	0,00	0,00	378,91	5.683,65	378,91	30.313,19	24.629,54	0,00	-378,91	
301 01	7226	Fração E- Lote 1- 2ºA - Destinada Hi	44.727,21	36.899,95	0,00	0,00	0,00	0,00	0,00	559,09	8.386,35	559,09	44.727,21	36.340,86	0,00	-559,09	
301 01	7227	Fração F- Lote 1- 2ºB - Destinada Hi	30.313,19	25.008,45	0,00	0,00	0,00	0,00	0,00	378,91	5.683,65	378,91	30.313,19	24.629,54	0,00	-378,91	
301 01	7234	Fração A - Lote 2 -r/c A-Destinada E:	34.261,43	28.265,65	0,00	0,00	0,00	0,00	0,00	428,27	6.424,05	428,27	34.261,43	27.837,38	0,00	-428,27	
301 01	7235	Fração B- Lote 2 -r/c B-Destinada E:	37.857,26	31.232,18	0,00	0,00	0,00	0,00	0,00	473,22	7.098,30	473,22	37.857,26	30.758,96	0,00	-473,22	
301 01	7236	Fração C- 1º.A-Lote 2 - Destinada H	30.313,19	25.008,45	0,00	0,00	0,00	0,00	0,00	378,91	5.683,65	378,91	30.313,19	24.629,54	0,00	-378,91	
301 01	7237	Fração D- 1º.B-Lote 2 - Destinada H	44.727,21	36.899,95	0,00	0,00	0,00	0,00	0,00	559,09	8.386,35	559,09	44.727,21	36.340,86	0,00	-559,09	
301 01	7238	Fração E- 2ºA - Lote 2 - Destinada H	30.313,19	25.008,45	0,00	0,00	0,00	0,00	0,00	378,91	5.683,65	378,91	30.313,19	24.629,54	0,00	-378,91	
301 01	7239	Fração F- 2º.B-Lote 2 - Destinada Hi	44.727,21	36.899,95	0,00	0,00	0,00	0,00	0,00	559,09	8.386,35	559,09	44.727,21	36.340,86	0,00	-559,09	
301 01	7246	Fração A- Destinada Habitação Soci	35.992,01	29.693,41	0,00	0,00	0,00	0,00	0,00	449,90	6.748,50	449,90	35.992,01	29.243,51	0,00	-449,90	
301 01	7247	Fração B- Destinada Habitação Soci	35.992,01	29.693,41	0,00	0,00	0,00	0,00	0,00	449,90	6.748,50	449,90	35.992,01	29.243,51	0,00	-449,90	
301 01	7248	Fração C - Destinada Habitação Soc	35.992,01	29.693,41	0,00	0,00	0,00	0,00	0,00	449,90	6.748,50	449,90	35.992,01	29.243,51	0,00	-449,90	
301 01	7249	Fração D- Destinada Habitação Soci	35.992,01	29.693,41	0,00	0,00	0,00	0,00	0,00	449,90	6.748,50	449,90	35.992,01	29.243,51	0,00	-449,90	

Mapa síntese detalhado

Ano: 2013

Identificação dos bens a)			Património inicial b)		Acréscimos patrimoniais			Diminuições patrimoniais					Património final		Variação patrimonial		
Classificação geral			Bruto	Líquido	c) Aquisições	Grandes reparações e outros aumentos	Totais	e) Abates	f) Desvalorizações	Amortizações			Total	Bruto	Líquido	Bruto	Líquido
GH	Nº Invent.	Descrição do bem								exercício g)	acumuladas	(12)					
(1)	(2)	(3)	(4)	(5)	(6)	(8)	(9=6+8)	(10)	(11)	(12)	(13)	(14=10+11+12)	(15=4+9-10-11)	(16=15-13)	(17=15-4)	(18=16-5)	
301 01	7250	Fração E - Destinada Habitação Soci	35.992,01	29.693,41	0,00	0,00	0,00	0,00	0,00	449,90	6.748,50	449,90	35.992,01	29.243,51	0,00	-449,90	
301 01	7251	Fração F - Destinada Habitação Soci	35.992,01	29.693,41	0,00	0,00	0,00	0,00	0,00	449,90	6.748,50	449,90	35.992,01	29.243,51	0,00	-449,90	
301 01	7258	Fração A - Destinada Habitação Soc	29.753,51	24.546,63	0,00	0,00	0,00	0,00	0,00	371,92	5.578,80	371,92	29.753,51	24.174,71	0,00	-371,92	
301 01	7259	Fração B - Destinada Habitação Soc	45.286,89	37.361,63	0,00	0,00	0,00	0,00	0,00	566,09	8.491,35	566,09	45.286,89	36.795,54	0,00	-566,09	
301 01	7260	Fração C - Destinada Habitação Soc	29.753,51	24.546,63	0,00	0,00	0,00	0,00	0,00	371,92	5.578,80	371,92	29.753,51	24.174,71	0,00	-371,92	
301 01	7261	Fração D - Destinada Habitação Soci	45.286,89	37.361,63	0,00	0,00	0,00	0,00	0,00	566,09	8.491,35	566,09	45.286,89	36.795,54	0,00	-566,09	
301 01	7262	Fração E - Destinada Habitação Soc	29.753,51	24.546,63	0,00	0,00	0,00	0,00	0,00	371,92	5.578,80	371,92	29.753,51	24.174,71	0,00	-371,92	
301 01	7263	Fração F - Destinada Habitação Soci	45.286,89	37.361,63	0,00	0,00	0,00	0,00	0,00	566,09	8.491,35	566,09	45.286,89	36.795,54	0,00	-566,09	
301 01	7270	Fração A - Lote 2-destinada Habitaçã	25.719,26	21.861,38	0,00	0,00	0,00	0,00	0,00	321,49	4.179,37	321,49	25.719,26	21.539,89	0,00	-321,49	
301 01	7271	Fração B - Lote 2-destinada Habitaçã	25.719,26	21.861,38	0,00	0,00	0,00	0,00	0,00	321,49	4.179,37	321,49	25.719,26	21.539,89	0,00	-321,49	
301 01	7272	Fração C - Lote 2 - Destinada Habita	25.719,26	21.861,38	0,00	0,00	0,00	0,00	0,00	321,49	4.179,37	321,49	25.719,26	21.539,89	0,00	-321,49	
301 01	7273	Fração D - Lote 2-Destinada Habitaç	25.719,26	21.861,38	0,00	0,00	0,00	0,00	0,00	321,49	4.179,37	321,49	25.719,26	21.539,89	0,00	-321,49	
301 01	7274	Fração E - Lote 2-Destinada Habitaç	25.719,26	21.861,38	0,00	0,00	0,00	0,00	0,00	321,49	4.179,37	321,49	25.719,26	21.539,89	0,00	-321,49	
301 01	7275	Fração F - Lote 2-destinada Habitaçã	25.719,26	21.861,38	0,00	0,00	0,00	0,00	0,00	321,49	4.179,37	321,49	25.719,26	21.539,89	0,00	-321,49	
301 01	7276	Fração G - Lote 2-Destinada Habitaç	25.719,26	21.861,38	0,00	0,00	0,00	0,00	0,00	321,49	4.179,37	321,49	25.719,26	21.539,89	0,00	-321,49	
301 01	7277	Fração H - Lote 2-Destinada Habitaç	25.719,26	21.861,38	0,00	0,00	0,00	0,00	0,00	321,49	4.179,37	321,49	25.719,26	21.539,89	0,00	-321,49	
301 01	7286	Fração A - Lote 3 - Destinada Habita	25.719,27	21.861,39	0,00	0,00	0,00	0,00	0,00	321,49	4.179,37	321,49	25.719,27	21.539,90	0,00	-321,49	
301 01	7287	Fração B - Lote 3 - Destinada Habita	25.719,27	21.861,39	0,00	0,00	0,00	0,00	0,00	321,49	4.179,37	321,49	25.719,27	21.539,90	0,00	-321,49	
301 01	7288	Fração C - Lote 3 - Destinada Habita	25.719,27	21.861,39	0,00	0,00	0,00	0,00	0,00	321,49	4.179,37	321,49	25.719,27	21.539,90	0,00	-321,49	
301 01	7289	Fração D - Lote 3 - Destinada Habite	25.719,27	21.861,39	0,00	0,00	0,00	0,00	0,00	321,49	4.179,37	321,49	25.719,27	21.539,90	0,00	-321,49	
301 01	7290	Fração E - Lote 3 - Destinada Habite	25.719,27	21.861,39	0,00	0,00	0,00	0,00	0,00	321,49	4.179,37	321,49	25.719,27	21.539,90	0,00	-321,49	
301 01	7291	Fração F - Lote 3 - Destinada Habite	25.719,27	21.861,39	0,00	0,00	0,00	0,00	0,00	321,49	4.179,37	321,49	25.719,27	21.539,90	0,00	-321,49	
301 01	7292	Fração G - Lote 3 - Destinada Habita	25.719,27	21.861,39	0,00	0,00	0,00	0,00	0,00	321,49	4.179,37	321,49	25.719,27	21.539,90	0,00	-321,49	
301 01	7293	Fração H - Lote 3 - Destinada Habite	25.719,27	21.861,39	0,00	0,00	0,00	0,00	0,00	321,49	4.179,37	321,49	25.719,27	21.539,90	0,00	-321,49	
301 01	7302	Fração A - Lote 4-Destinada Habitaç	32.567,09	27.682,01	0,00	0,00	0,00	0,00	0,00	407,09	5.292,17	407,09	32.567,09	27.274,92	0,00	-407,09	
301 01	7303	Fração B - Lote 4-Destinada Habitaç	21.396,61	18.187,09	0,00	0,00	0,00	0,00	0,00	267,46	3.476,98	267,46	21.396,61	17.919,63	0,00	-267,46	
301 01	7304	Fração C - Lote 4-Destinada Habitaç	32.567,09	27.682,01	0,00	0,00	0,00	0,00	0,00	407,09	5.292,17	407,09	32.567,09	27.274,92	0,00	-407,09	
301 01	7305	Fração D - Lote 4-Destinada Habitaç	21.396,61	18.187,09	0,00	0,00	0,00	0,00	0,00	267,46	3.476,98	267,46	21.396,61	17.919,63	0,00	-267,46	
301 01	7306	Fração E - Lote 4-Destinada Habitaç	32.567,09	27.682,01	0,00	0,00	0,00	0,00	0,00	407,09	5.292,17	407,09	32.567,09	27.274,92	0,00	-407,09	
301 01	7307	Fração F - Lote 4-Destinada Habitaç	21.396,61	18.187,09	0,00	0,00	0,00	0,00	0,00	267,46	3.476,98	267,46	21.396,61	17.919,63	0,00	-267,46	
301 01	7308	Fração G - Lote 4-Destinada Habitaç	32.567,09	27.682,01	0,00	0,00	0,00	0,00	0,00	407,09	5.292,17	407,09	32.567,09	27.274,92	0,00	-407,09	

Mapa síntese detalhado

Ano: 2013

Identificação dos bens a)			Património inicial b)		Acréscimos patrimoniais			Diminuições patrimoniais					Património final		Variação patrimonial	
Classificação geral			Bruto	Líquido	c) Aquisições	Grandes reparações e outros aumentos	Totais	e) Abates	f) Desvalorizações	Amortizações		Total	Bruto	Líquido	Bruto	Líquido
GH	Nº Invent.	Descrição do bem								exercício g)	acumuladas					
(1)	(2)	(3)	(4)	(5)	(6)	(8)	(9=6+8)	(10)	(11)	(12)	(13)	(14=10+11+12)	(15=4+9-10-11)	(16=15-13)	(17=15-4)	(18=16-5)
301 01	7309	Fração H - Lote 4-Destinada Habitaç	21.396,61	18.187,09	0,00	0,00	0,00	0,00	0,00	267,46	3.476,98	267,46	21.396,61	17.919,63	0,00	-267,46
301 01	7318	Fração A - Lote 5 - Destinada Habita	32.567,09	27.682,01	0,00	0,00	0,00	0,00	0,00	407,09	5.292,17	407,09	32.567,09	27.274,92	0,00	-407,09
301 01	7319	Fração B - Lote 5 - Destinada Habita	21.396,61	18.187,09	0,00	0,00	0,00	0,00	0,00	267,46	3.476,98	267,46	21.396,61	17.919,63	0,00	-267,46
301 01	7320	Fração C - Lote 5 - Destinada Habita	32.567,09	27.682,01	0,00	0,00	0,00	0,00	0,00	407,09	5.292,17	407,09	32.567,09	27.274,92	0,00	-407,09
301 01	7321	Fração D- Lote 5 - Destinada Habita	21.396,61	18.187,09	0,00	0,00	0,00	0,00	0,00	267,46	3.476,98	267,46	21.396,61	17.919,63	0,00	-267,46
301 01	7322	Fração E - Lote 5 - Destinada Habita	32.567,09	27.682,01	0,00	0,00	0,00	0,00	0,00	407,09	5.292,17	407,09	32.567,09	27.274,92	0,00	-407,09
301 01	7323	Fração F- Lote 5 - Destinada Habita	21.396,61	18.187,09	0,00	0,00	0,00	0,00	0,00	267,46	3.476,98	267,46	21.396,61	17.919,63	0,00	-267,46
301 01	7324	Fração G- Lote 5 - Destinada Habita	32.567,09	27.682,01	0,00	0,00	0,00	0,00	0,00	407,09	5.292,17	407,09	32.567,09	27.274,92	0,00	-407,09
301 01	7325	Fração H - Lote 5 - Destinada Habita	21.396,61	18.187,09	0,00	0,00	0,00	0,00	0,00	267,46	3.476,98	267,46	21.396,61	17.919,63	0,00	-267,46
301 01	7338	Fração A- r/c Esqº - Bairro Novo do f	0,00	0,00	35.751,85	0,00	35.751,85	0,00	0,00	9.831,80	9.831,80	9.831,80	35.751,85	25.920,05	35.751,85	25.920,05
301 01	7339	Fração B R/C DT - Bairro Novo do P	0,00	0,00	35.751,85	0,00	35.751,85	0,00	0,00	9.831,80	9.831,80	9.831,80	35.751,85	25.920,05	35.751,85	25.920,05
301 01	7340	Fração C- 1º Esqº - Bairro Novo do f	0,00	0,00	35.751,85	0,00	35.751,85	0,00	0,00	9.831,80	9.831,80	9.831,80	35.751,85	25.920,05	35.751,85	25.920,05
301 01	7341	Fração D -1º DT - Bairro Novo do Pii	0,00	0,00	44.689,80	0,00	44.689,80	0,00	0,00	12.289,64	12.289,64	12.289,64	44.689,80	32.400,16	44.689,80	32.400,16
301 01	7342	Fração E - 2º ESQ - Bairro Novo do	0,00	0,00	35.751,85	0,00	35.751,85	0,00	0,00	9.831,80	9.831,80	9.831,80	35.751,85	25.920,05	35.751,85	25.920,05
301 01	7343	Fração F - 2º DT- Bairro Novo do Pir	0,00	0,00	44.689,80	0,00	44.689,80	0,00	0,00	12.289,64	12.289,64	12.289,64	44.689,80	32.400,16	44.689,80	32.400,16
301 01	7344	Fração G 3º ESQ - Bairro Novo do P	0,00	0,00	35.751,85	0,00	35.751,85	0,00	0,00	9.831,80	9.831,80	9.831,80	35.751,85	25.920,05	35.751,85	25.920,05
301 01	7345	Fração H- 3º DT - Bairro Novo do Pii	0,00	0,00	44.689,80	0,00	44.689,80	0,00	0,00	12.289,64	12.289,64	12.289,64	44.689,80	32.400,16	44.689,80	32.400,16
301 01	7354	Fração A- r/c Esqº - Bairro Novo do f	0,00	0,00	17.557,50	0,00	17.557,50	0,00	0,00	4.828,34	4.828,34	4.828,34	17.557,50	12.729,16	17.557,50	12.729,16
301 01	7355	Fração A- r/c Dtº - Bairro Novo do Pi	0,00	0,00	17.557,50	0,00	17.557,50	0,00	0,00	4.828,34	4.828,34	4.828,34	17.557,50	12.729,16	17.557,50	12.729,16
301 01	7356	Fração C- 1º Esqº - Bairro Novo do f	0,00	0,00	17.610,00	0,00	17.610,00	0,00	0,00	4.842,86	4.842,86	4.842,86	17.610,00	12.767,14	17.610,00	12.767,14
301 01	7357	Fração D 1º Dtº - Bairro Novo do Pii	0,00	0,00	20.122,50	0,00	20.122,50	0,00	0,00	5.533,66	5.533,66	5.533,66	20.122,50	14.588,84	20.122,50	14.588,84
301 01	7358	Fração E 2º Esqº - Bairro Novo do P	0,00	0,00	17.610,00	0,00	17.610,00	0,00	0,00	4.842,86	4.842,86	4.842,86	17.610,00	12.767,14	17.610,00	12.767,14
301 01	7359	Fração F 2º Dtº - Bairro Novo do Pin	0,00	0,00	20.122,50	0,00	20.122,50	0,00	0,00	5.533,66	5.533,66	5.533,66	20.122,50	14.588,84	20.122,50	14.588,84
301 01	7360	Fração G - 3º Esqº - Bairro Novo do	0,00	0,00	17.752,50	0,00	17.752,50	0,00	0,00	4.882,02	4.882,02	4.882,02	17.752,50	12.870,48	17.752,50	12.870,48
301 01	7361	Fração H- 3º Dtº - Bairro Novo do Pii	0,00	0,00	20.287,50	0,00	20.287,50	0,00	0,00	5.578,98	5.578,98	5.578,98	20.287,50	14.708,52	20.287,50	14.708,52
301 01	7370	Fração A R/C ESQ- Bairro Novo do f	0,00	0,00	17.557,50	0,00	17.557,50	0,00	0,00	4.828,34	4.828,34	4.828,34	17.557,50	12.729,16	17.557,50	12.729,16
301 01	7371	Fração B R/C DT- Bairro Novo do Pi	0,00	0,00	17.557,50	0,00	17.557,50	0,00	0,00	4.828,34	4.828,34	4.828,34	17.557,50	12.729,16	17.557,50	12.729,16
301 01	7372	Fração C 1º. ESQ- Bairro Novo do P	0,00	0,00	17.610,00	0,00	17.610,00	0,00	0,00	4.842,86	4.842,86	4.842,86	17.610,00	12.767,14	17.610,00	12.767,14
301 01	7373	Fração D 1º Dtº- Bairro Novo do Pir	0,00	0,00	20.122,50	0,00	20.122,50	0,00	0,00	5.533,66	5.533,66	5.533,66	20.122,50	14.588,84	20.122,50	14.588,84
301 01	7374	Fração E 2º.ESQ- Bairro Novo do Pi	0,00	0,00	17.610,00	0,00	17.610,00	0,00	0,00	4.842,86	4.842,86	4.842,86	17.610,00	12.767,14	17.610,00	12.767,14
301 01	7375	Fração F 2º DT- Bairro Novo do Pin	0,00	0,00	20.122,50	0,00	20.122,50	0,00	0,00	5.533,66	5.533,66	5.533,66	20.122,50	14.588,84	20.122,50	14.588,84

Mapa síntese detalhado

Ano: 2013

Identificação dos bens a)			Património inicial b)		Acréscimos patrimoniais			Diminuições patrimoniais					Património final		Variação patrimonial	
Classificação geral			Bruto	Líquido	c) Aquisições	Grandes reparações e outros aumentos	Totais	e) Abates	f) Desvalorizações	Amortizações		Total	Bruto	Líquido	Bruto	Líquido
GH	Nº Invent.	Descrição do bem								exercício g)	acumuladas					
(1)	(2)	(3)	(4)	(5)	(6)	(8)	(9=6+8)	(10)	(11)	(12)	(13)	(14=10+11+12)	(15=4+9-10-11)	(16=15-13)	(17=15-4)	(18=16-5)
301 01	7376	Fração G 3º ESQ- Bairro Novo do Pi	0,00	0,00	17.752,50	0,00	17.752,50	0,00	0,00	4.882,02	4.882,02	4.882,02	17.752,50	12.870,48	17.752,50	12.870,48
301 01	7377	Fração H 3º DT. Bairro Novo do Pin	0,00	0,00	20.287,50	0,00	20.287,50	0,00	0,00	5.578,98	5.578,98	5.578,98	20.287,50	14.708,52	20.287,50	14.708,52
301 01	7386	Fração A R/C ESQ- Bairro Novo do f	0,00	0,00	17.557,50	0,00	17.557,50	0,00	0,00	4.828,34	4.828,34	4.828,34	17.557,50	12.729,16	17.557,50	12.729,16
301 01	7387	Fração B R/C DTº.- Bairro Novo do f	0,00	0,00	17.557,50	0,00	17.557,50	0,00	0,00	4.828,34	4.828,34	4.828,34	17.557,50	12.729,16	17.557,50	12.729,16
301 01	7388	Fração C 1º ESQº.- Bairro Novo do P	0,00	0,00	17.610,00	0,00	17.610,00	0,00	0,00	4.842,86	4.842,86	4.842,86	17.610,00	12.767,14	17.610,00	12.767,14
301 01	7389	Fração D 1ºDTº.- Bairro Novo do Pini	0,00	0,00	20.122,50	0,00	20.122,50	0,00	0,00	5.533,66	5.533,66	5.533,66	20.122,50	14.588,84	20.122,50	14.588,84
301 01	7390	Fração E 2º ESQ- Bairro Novo do Pi	0,00	0,00	17.610,00	0,00	17.610,00	0,00	0,00	4.842,86	4.842,86	4.842,86	17.610,00	12.767,14	17.610,00	12.767,14
301 01	7391	Fração F 2º DTº.- Bairro Novo do Pir	0,00	0,00	20.122,50	0,00	20.122,50	0,00	0,00	5.533,66	5.533,66	5.533,66	20.122,50	14.588,84	20.122,50	14.588,84
301 01	7392	Fração G 3º DTº.- Bairro Novo do Pir	0,00	0,00	17.752,50	0,00	17.752,50	0,00	0,00	4.882,02	4.882,02	4.882,02	17.752,50	12.870,48	17.752,50	12.870,48
301 01	7393	Fração H3º DT- Bairro Novo do Pinh	0,00	0,00	20.287,50	0,00	20.287,50	0,00	0,00	5.578,98	5.578,98	5.578,98	20.287,50	14.708,52	20.287,50	14.708,52
301 01	7402	Fração A R/C ESQ. - Bairro Novo do	0,00	0,00	35.751,85	0,00	35.751,85	0,00	0,00	9.831,80	9.831,80	9.831,80	35.751,85	25.920,05	35.751,85	25.920,05
301 01	7403	Fração B R/C DT. - Bairro Novo do F	0,00	0,00	35.751,85	0,00	35.751,85	0,00	0,00	9.831,80	9.831,80	9.831,80	35.751,85	25.920,05	35.751,85	25.920,05
301 01	7404	Fração C 1ºESQ. - Bairro Novo do P	0,00	0,00	35.751,85	0,00	35.751,85	0,00	0,00	9.831,80	9.831,80	9.831,80	35.751,85	25.920,05	35.751,85	25.920,05
301 01	7405	Fração D 1º DT - Bairro Novo do Pin	0,00	0,00	44.689,80	0,00	44.689,80	0,00	0,00	12.289,64	12.289,64	12.289,64	44.689,80	32.400,16	44.689,80	32.400,16
301 01	7406	Fração E 2º ESQ. - Bairro Novo do F	0,00	0,00	35.751,85	0,00	35.751,85	0,00	0,00	9.831,80	9.831,80	9.831,80	35.751,85	25.920,05	35.751,85	25.920,05
301 01	7407	Fração F 2º DT - Bairro Novo do Pin	0,00	0,00	44.689,80	0,00	44.689,80	0,00	0,00	12.289,64	12.289,64	12.289,64	44.689,80	32.400,16	44.689,80	32.400,16
301 01	7408	Fração G 3º ESQ - Bairro Novo do P	0,00	0,00	35.751,85	0,00	35.751,85	0,00	0,00	9.831,80	9.831,80	9.831,80	35.751,85	25.920,05	35.751,85	25.920,05
301 01	7409	Fração H 3º DT. - Bairro Novo do Pir	0,00	0,00	44.689,80	0,00	44.689,80	0,00	0,00	12.289,64	12.289,64	12.289,64	44.689,80	32.400,16	44.689,80	32.400,16
301 01	7418	Fração A R/C ESQ. - Bairro Novo do	0,00	0,00	35.751,85	0,00	35.751,85	0,00	0,00	9.831,80	9.831,80	9.831,80	35.751,85	25.920,05	35.751,85	25.920,05
301 01	7419	Fração B R/C DTº - Bairro Novo do f	0,00	0,00	35.751,85	0,00	35.751,85	0,00	0,00	9.831,80	9.831,80	9.831,80	35.751,85	25.920,05	35.751,85	25.920,05
301 01	7420	Fração C 1º ESQ. - Bairro Novo do F	0,00	0,00	35.751,85	0,00	35.751,85	0,00	0,00	9.831,80	9.831,80	9.831,80	35.751,85	25.920,05	35.751,85	25.920,05
301 01	7421	Fração D 1º DT - Bairro Novo do Pin	0,00	0,00	44.689,80	0,00	44.689,80	0,00	0,00	12.289,64	12.289,64	12.289,64	44.689,80	32.400,16	44.689,80	32.400,16
301 01	7422	Fração E 2ºESQ. - Bairro Novo do P	0,00	0,00	35.751,85	0,00	35.751,85	0,00	0,00	9.831,80	9.831,80	9.831,80	35.751,85	25.920,05	35.751,85	25.920,05
301 01	7423	Fração F 2ºDT - Bairro Novo do Pini	0,00	0,00	44.689,80	0,00	44.689,80	0,00	0,00	12.289,64	12.289,64	12.289,64	44.689,80	32.400,16	44.689,80	32.400,16
301 01	7424	Fração G 3º ESQ. - Bairro Novo do f	0,00	0,00	35.751,85	0,00	35.751,85	0,00	0,00	9.831,80	9.831,80	9.831,80	35.751,85	25.920,05	35.751,85	25.920,05
301 01	7425	Fração H 3º DT- Bairro Novo do Pini	0,00	0,00	44.689,80	0,00	44.689,80	0,00	0,00	12.289,64	12.289,64	12.289,64	44.689,80	32.400,16	44.689,80	32.400,16
301 01	7434	Fração A R/C ESQ. - Bairro Novo do	0,00	0,00	35.751,85	0,00	35.751,85	0,00	0,00	9.831,80	9.831,80	9.831,80	35.751,85	25.920,05	35.751,85	25.920,05
301 01	7435	Fração B R/C DTº - Bairro Novo do f	0,00	0,00	35.751,85	0,00	35.751,85	0,00	0,00	9.831,80	9.831,80	9.831,80	35.751,85	25.920,05	35.751,85	25.920,05
301 01	7436	Fração C 1ºESQ. - Bairro Novo do P	0,00	0,00	35.751,85	0,00	35.751,85	0,00	0,00	9.831,80	9.831,80	9.831,80	35.751,85	25.920,05	35.751,85	25.920,05
301 01	7437	Fração D 1º DTº - Bairro Novo do Pini	0,00	0,00	44.689,80	0,00	44.689,80	0,00	0,00	12.289,64	12.289,64	12.289,64	44.689,80	32.400,16	44.689,80	32.400,16
301 01	7438	Fração E 2º ESQ. - Bairro Novo do F	0,00	0,00	35.751,85	0,00	35.751,85	0,00	0,00	9.831,80	9.831,80	9.831,80	35.751,85	25.920,05	35.751,85	25.920,05

Mapa síntese detalhado

Ano: 2013

Identificação dos bens a)			Património inicial b)		Acréscimos patrimoniais			Diminuições patrimoniais				Património final		Variação patrimonial		
Classificação geral			Bruto	Líquido	c) Aquisições	Grandes reparações e outros aumentos	Totais	e) Abates	f) Desvalorizações	Amortizações		Total	Bruto	Líquido	Bruto	Líquido
GH	Nº Invent.	Descrição do bem								exercício g)	acumuladas					
(1)	(2)	(3)	(4)	(5)	(6)	(8)	(9=6+8)	(10)	(11)	(12)	(13)	(14=10+11+12)	(15=4+9-10-11)	(16=15-13)	(17=15-4)	(18=16-5)
301 01	7439	Fração F 2º DTº - Bairro Novo do Pir	0,00	0,00	44.689,80	0,00	44.689,80	0,00	0,00	12.289,64	12.289,64	12.289,64	44.689,80	32.400,16	44.689,80	32.400,16
301 01	7440	Fração G 3º ESQ. - Bairro Novo do f	0,00	0,00	35.751,85	0,00	35.751,85	0,00	0,00	9.831,80	9.831,80	9.831,80	35.751,85	25.920,05	35.751,85	25.920,05
301 01	7441	Fração H 3º DT - Bairro Novo do Pin	0,00	0,00	44.689,80	0,00	44.689,80	0,00	0,00	12.289,64	12.289,64	12.289,64	44.689,80	32.400,16	44.689,80	32.400,16
301 01	7450	Fração A R/C ESQ. - Bairro Novo do	0,00	0,00	17.557,50	0,00	17.557,50	0,00	0,00	4.828,34	4.828,34	4.828,34	17.557,50	12.729,16	17.557,50	12.729,16
301 01	7451	Fração B R/C ESQ. - Bairro Novo dc	0,00	0,00	17.557,50	0,00	17.557,50	0,00	0,00	4.828,34	4.828,34	4.828,34	17.557,50	12.729,16	17.557,50	12.729,16
301 01	7452	Fração C 1ºESQ. - Bairro Novo do P	0,00	0,00	17.610,00	0,00	17.610,00	0,00	0,00	4.842,86	4.842,86	4.842,86	17.610,00	12.767,14	17.610,00	12.767,14
301 01	7453	Fração D 1º DTº- Bairro Novo do Pir	0,00	0,00	20.122,50	0,00	20.122,50	0,00	0,00	5.533,66	5.533,66	5.533,66	20.122,50	14.588,84	20.122,50	14.588,84
301 01	7454	Fração E 2º ESQ. - Bairro Novo do F	0,00	0,00	17.610,00	0,00	17.610,00	0,00	0,00	4.842,86	4.842,86	4.842,86	17.610,00	12.767,14	17.610,00	12.767,14
301 01	7455	Fração F 2º DTº- Bairro Novo do Pin	0,00	0,00	20.122,50	0,00	20.122,50	0,00	0,00	5.533,66	5.533,66	5.533,66	20.122,50	14.588,84	20.122,50	14.588,84
301 01	7456	Fração G 3º ESQ. - Bairro Novo do f	0,00	0,00	17.752,50	0,00	17.752,50	0,00	0,00	4.882,02	4.882,02	4.882,02	17.752,50	12.870,48	17.752,50	12.870,48
301 01	7457	Fração H 3º DT- Bairro Novo do Pint	0,00	0,00	20.287,50	0,00	20.287,50	0,00	0,00	5.578,98	5.578,98	5.578,98	20.287,50	14.708,52	20.287,50	14.708,52
301 01	7466	Fração A R/C ESQ. - Bairro Novo do	0,00	0,00	17.557,50	0,00	17.557,50	0,00	0,00	4.828,34	4.828,34	4.828,34	17.557,50	12.729,16	17.557,50	12.729,16
301 01	7467	Fração B R/C DTº - Bairro Novo do f	0,00	0,00	17.557,50	0,00	17.557,50	0,00	0,00	4.828,34	4.828,34	4.828,34	17.557,50	12.729,16	17.557,50	12.729,16
301 01	7468	Fração C 1º.ESQ. - Bairro Novo do F	0,00	0,00	17.610,00	0,00	17.610,00	0,00	0,00	4.842,86	4.842,86	4.842,86	17.610,00	12.767,14	17.610,00	12.767,14
301 01	7469	Fração D 1º DTº - Bairro Novo do Pii	0,00	0,00	20.122,50	0,00	20.122,50	0,00	0,00	5.533,66	5.533,66	5.533,66	20.122,50	14.588,84	20.122,50	14.588,84
301 01	7470	Fração E 2ºESQ. - Bairro Novo do P	0,00	0,00	17.610,00	0,00	17.610,00	0,00	0,00	4.842,86	4.842,86	4.842,86	17.610,00	12.767,14	17.610,00	12.767,14
301 01	7471	Fração F 2º DTº - Bairro Novo do Pir	0,00	0,00	20.122,50	0,00	20.122,50	0,00	0,00	5.533,66	5.533,66	5.533,66	20.122,50	14.588,84	20.122,50	14.588,84
301 01	7472	Fração G 3ºESQ. - Bairro Novo do P	0,00	0,00	17.752,50	0,00	17.752,50	0,00	0,00	4.882,02	4.882,02	4.882,02	17.752,50	12.870,48	17.752,50	12.870,48
301 01	7473	Fração H 3º DTº- Bairro Novo do Pir	0,00	0,00	20.287,50	0,00	20.287,50	0,00	0,00	5.578,98	5.578,98	5.578,98	20.287,50	14.708,52	20.287,50	14.708,52
301 01	7482	Fração A R/C ESQ.- Bairro Novo do	0,00	0,00	27.363,36	0,00	27.363,36	0,00	0,00	6.840,80	6.840,80	6.840,80	27.363,36	20.522,56	27.363,36	20.522,56
301 01	7483	Fração B R/C DTº.- Bairro Novo do f	0,00	0,00	30.783,78	0,00	30.783,78	0,00	0,00	7.696,00	7.696,00	7.696,00	30.783,78	23.087,78	30.783,78	23.087,78
301 01	7484	Fração C 1º ESQ.- Bairro Novo do P	0,00	0,00	30.783,78	0,00	30.783,78	0,00	0,00	7.696,00	7.696,00	7.696,00	30.783,78	23.087,78	30.783,78	23.087,78
301 01	7485	Fração D 2º E 3º ESQ.- Bairro Novo	0,00	0,00	49.596,09	0,00	49.596,09	0,00	0,00	12.399,00	12.399,00	12.399,00	49.596,09	37.197,09	49.596,09	37.197,09
301 01	7486	Fração E 2º E 3º DT.- Bairro Novo dc	0,00	0,00	49.596,09	0,00	49.596,09	0,00	0,00	12.399,00	12.399,00	12.399,00	49.596,09	37.197,09	49.596,09	37.197,09
301 01	7492	Fração A R/C ESQ.- Bairro Novo do	0,00	0,00	27.363,36	0,00	27.363,36	0,00	0,00	6.840,80	6.840,80	6.840,80	27.363,36	20.522,56	27.363,36	20.522,56
301 01	7493	Fração B 1º DTº- Bairro Novo do Pin	0,00	0,00	30.783,78	0,00	30.783,78	0,00	0,00	7.696,00	7.696,00	7.696,00	30.783,78	23.087,78	30.783,78	23.087,78
301 01	7494	Fração C 1º DT.- Bairro Novo do Pin	0,00	0,00	30.783,78	0,00	30.783,78	0,00	0,00	7.696,00	7.696,00	7.696,00	30.783,78	23.087,78	30.783,78	23.087,78
301 01	7495	Fração D 2º E 3ºESQ.- Bairro Novo	0,00	0,00	49.596,09	0,00	49.596,09	0,00	0,00	12.399,00	12.399,00	12.399,00	49.596,09	37.197,09	49.596,09	37.197,09
301 01	7496	Fração E 2º E 3º DTº- Bairro Novo d	0,00	0,00	49.596,09	0,00	49.596,09	0,00	0,00	12.399,00	12.399,00	12.399,00	49.596,09	37.197,09	49.596,09	37.197,09
301 01	7502	Fração A R/C- Bairro Novo do Pinhal	0,00	0,00	27.363,36	0,00	27.363,36	0,00	0,00	6.840,80	6.840,80	6.840,80	27.363,36	20.522,56	27.363,36	20.522,56
301 01	7503	Fração B 1º ESQ- Bairro Novo do Pi	0,00	0,00	30.783,78	0,00	30.783,78	0,00	0,00	7.696,00	7.696,00	7.696,00	30.783,78	23.087,78	30.783,78	23.087,78

Mapa síntese detalhado

Ano: 2013

Identificação dos bens a)			Património inicial b)		Acréscimos patrimoniais			Diminuições patrimoniais				Património final		Variação patrimonial		
Classificação geral			Bruto	Líquido	c) Aquisições	Grandes reparações e outros aumentos	Totais	e) Abates	f) Desvalorizações	Amortizações		Total	Bruto	Líquido	Bruto	Líquido
GH	Nº Invent.	Descrição do bem								exercício g)	acumuladas					
(1)	(2)	(3)	(4)	(5)	(6)	(8)	(9=6+8)	(10)	(11)	(12)	(13)	(14=10+11+12)	(15=4+9-10-11)	(16=15-13)	(17=15-4)	(18=16-5)
301 01	7504	Fração C 1º DTº- Bairro Novo do Pir	0,00	0,00	30.783,78	0,00	30.783,78	0,00	0,00	7.696,00	7.696,00	7.696,00	30.783,78	23.087,78	30.783,78	23.087,78
301 01	7505	Fração D 2º E 3º ESQ- Bairro Novo	0,00	0,00	49.596,09	0,00	49.596,09	0,00	0,00	12.399,00	12.399,00	12.399,00	49.596,09	37.197,09	49.596,09	37.197,09
301 01	7506	Fração E 2º E 3º DTº- Bairro Novo d	0,00	0,00	49.596,09	0,00	49.596,09	0,00	0,00	12.399,00	12.399,00	12.399,00	49.596,09	37.197,09	49.596,09	37.197,09
301 01	7512	Fração A r/c esqº.- Bairro do Pinhal I	0,00	0,00	35.751,85	0,00	35.751,85	0,00	0,00	9.831,80	9.831,80	9.831,80	35.751,85	25.920,05	35.751,85	25.920,05
301 01	7513	Fração B R/C DTº.- Bairro do Pinhal	0,00	0,00	35.751,85	0,00	35.751,85	0,00	0,00	9.831,80	9.831,80	9.831,80	35.751,85	25.920,05	35.751,85	25.920,05
301 01	7514	Fração C 1º esqº.- Bairro do Pinhal I	0,00	0,00	35.751,85	0,00	35.751,85	0,00	0,00	9.831,80	9.831,80	9.831,80	35.751,85	25.920,05	35.751,85	25.920,05
301 01	7515	Fração D 1º DT.- Bairro do Pinhal Nc	0,00	0,00	44.689,80	0,00	44.689,80	0,00	0,00	12.289,64	12.289,64	12.289,64	44.689,80	32.400,16	44.689,80	32.400,16
301 01	7516	Fração E 2º esqº.- Bairro do Pinhal I	0,00	0,00	35.751,85	0,00	35.751,85	0,00	0,00	9.831,80	9.831,80	9.831,80	35.751,85	25.920,05	35.751,85	25.920,05
301 01	7517	Fração F 2º DT- Bairro do Pinhal No	0,00	0,00	44.689,80	0,00	44.689,80	0,00	0,00	12.289,64	12.289,64	12.289,64	44.689,80	32.400,16	44.689,80	32.400,16
301 01	7518	Fração G 3º esqº.- Bairro do Pinhal I	0,00	0,00	35.751,85	0,00	35.751,85	0,00	0,00	9.831,80	9.831,80	9.831,80	35.751,85	25.920,05	35.751,85	25.920,05
301 01	7519	Fração H 3º Dtº.- Bairro do Pinhal Nc	0,00	0,00	44.689,80	0,00	44.689,80	0,00	0,00	12.289,64	12.289,64	12.289,64	44.689,80	32.400,16	44.689,80	32.400,16
301 01	7528	Fração A r/c esqº.- Bairro do Pinhal I	0,00	0,00	35.751,85	0,00	35.751,85	0,00	0,00	9.831,80	9.831,80	9.831,80	35.751,85	25.920,05	35.751,85	25.920,05
301 01	7529	Fração B r/c Dtº.- Bairro do Pinhal Nc	0,00	0,00	35.751,85	0,00	35.751,85	0,00	0,00	9.831,80	9.831,80	9.831,80	35.751,85	25.920,05	35.751,85	25.920,05
301 01	7530	Fração C 1º esq- Bairro do Pinhal Nc	0,00	0,00	35.751,85	0,00	35.751,85	0,00	0,00	9.831,80	9.831,80	9.831,80	35.751,85	25.920,05	35.751,85	25.920,05
301 01	7531	Fração D 1º Dt- Bairro do Pinhal Nov	0,00	0,00	44.689,80	0,00	44.689,80	0,00	0,00	12.289,64	12.289,64	12.289,64	44.689,80	32.400,16	44.689,80	32.400,16
301 01	7532	Fração E 2º esqº.- Bairro do Pinhal I	0,00	0,00	35.751,85	0,00	35.751,85	0,00	0,00	9.831,80	9.831,80	9.831,80	35.751,85	25.920,05	35.751,85	25.920,05
301 01	7533	Fração F 2º DTº.- Bairro do Pinhal Nc	0,00	0,00	44.689,80	0,00	44.689,80	0,00	0,00	12.289,64	12.289,64	12.289,64	44.689,80	32.400,16	44.689,80	32.400,16
301 01	7534	Fração G 3º esqº.- Bairro do Pinhal I	0,00	0,00	35.751,85	0,00	35.751,85	0,00	0,00	9.831,80	9.831,80	9.831,80	35.751,85	25.920,05	35.751,85	25.920,05
301 01	7535	Fração H 3º Dtº.- Bairro do Pinhal Nc	0,00	0,00	44.689,80	0,00	44.689,80	0,00	0,00	12.289,64	12.289,64	12.289,64	44.689,80	32.400,16	44.689,80	32.400,16
301 01	7544	Fração A r/c esq.- Bairro do Pinhal I	0,00	0,00	13.320,00	0,00	13.320,00	0,00	0,00	2.164,50	2.164,50	2.164,50	13.320,00	11.155,50	13.320,00	11.155,50
301 01	7545	Fração B R/C DT.- Bairro do Pinhal I	0,00	0,00	13.320,00	0,00	13.320,00	0,00	0,00	2.164,50	2.164,50	2.164,50	13.320,00	11.155,50	13.320,00	11.155,50
301 01	7546	Fração C 1º ESQ- Bairro do Pinhal I	0,00	0,00	13.395,00	0,00	13.395,00	0,00	0,00	2.176,72	2.176,72	2.176,72	13.395,00	11.218,28	13.395,00	11.218,28
301 01	7547	Fração D 1º DTº.- Bairro do Pinhal N	0,00	0,00	13.395,00	0,00	13.395,00	0,00	0,00	2.176,72	2.176,72	2.176,72	13.395,00	11.218,28	13.395,00	11.218,28
301 01	7548	Fração E 2ºesqº.- Bairro do Pinhal N	0,00	0,00	26.325,00	0,00	26.325,00	0,00	0,00	4.277,78	4.277,78	4.277,78	26.325,00	22.047,22	26.325,00	22.047,22
301 01	7549	Fração F 2º Dt.- Bairro do Pinhal No	0,00	0,00	26.325,00	0,00	26.325,00	0,00	0,00	4.277,78	4.277,78	4.277,78	26.325,00	22.047,22	26.325,00	22.047,22
301 01	7556	Fração A r/c Esq. - Bairro Novo do P	0,00	0,00	13.320,00	0,00	13.320,00	0,00	0,00	2.164,50	2.164,50	2.164,50	13.320,00	11.155,50	13.320,00	11.155,50
301 01	7557	Fração B R/C DTº - Bairro Novo do f	0,00	0,00	13.320,00	0,00	13.320,00	0,00	0,00	2.164,50	2.164,50	2.164,50	13.320,00	11.155,50	13.320,00	11.155,50
301 01	7558	Fração C 1º Esq. - Bairro Novo do P	0,00	0,00	13.395,00	0,00	13.395,00	0,00	0,00	2.176,72	2.176,72	2.176,72	13.395,00	11.218,28	13.395,00	11.218,28
301 01	7559	Fração D 1º DT- Bairro Novo do Pint	0,00	0,00	13.395,00	0,00	13.395,00	0,00	0,00	2.176,72	2.176,72	2.176,72	13.395,00	11.218,28	13.395,00	11.218,28
301 01	7560	Fração E 2ºEsq. - Bairro Novo do Pii	0,00	0,00	26.325,00	0,00	26.325,00	0,00	0,00	4.277,78	4.277,78	4.277,78	26.325,00	22.047,22	26.325,00	22.047,22
301 01	7561	Fração F 2º DT- Bairro Novo do Pint	0,00	0,00	26.325,00	0,00	26.325,00	0,00	0,00	4.277,78	4.277,78	4.277,78	26.325,00	22.047,22	26.325,00	22.047,22

Mapa síntese detalhado

Ano: 2013

Identificação dos bens a)			Património inicial b)		Acréscimos patrimoniais			Diminuições patrimoniais					Património final		Variação patrimonial		
Classificação geral			Bruto	Líquido	c) Aquisições	Grandes reparações e outros aumentos	Totais	e) Abates	f) Desvalorizações	Amortizações			Total	Bruto	Líquido	Bruto	Líquido
GH	Nº Invent.	Descrição do bem								exercício g)	acumuladas	(12)					
(1)	(2)	(3)	(4)	(5)	(6)	(8)	(9=6+8)	(10)	(11)	(12)	(13)	(14=10+11+12)	(15=4+9-10-11)	(16=15-13)	(17=15-4)	(18=16-5)	
301 01	7568	Fração A r/c Esq. - Bairro Novo do P	0,00	0,00	18.652,50	0,00	18.652,50	0,00	0,00	3.031,08	3.031,08	3.031,08	18.652,50	15.621,42	18.652,50	15.621,42	
301 01	7569	Fração B R/C DT- Bairro Novo do Pi	0,00	0,00	18.652,50	0,00	18.652,50	0,00	0,00	3.031,08	3.031,08	3.031,08	18.652,50	15.621,42	18.652,50	15.621,42	
301 01	7570	Fração C 1º ESQ - Bairro Novo do P	0,00	0,00	18.705,00	0,00	18.705,00	0,00	0,00	3.039,53	3.039,53	3.039,53	18.705,00	15.665,47	18.705,00	15.665,47	
301 01	7571	Fração D 1º DT- Bairro Novo do Pint	0,00	0,00	21.382,50	0,00	21.382,50	0,00	0,00	3.474,64	3.474,64	3.474,64	21.382,50	17.907,86	21.382,50	17.907,86	
301 01	7572	Fração E 2ºEsq. - Bairro Novo do Pii	0,00	0,00	18.705,00	0,00	18.705,00	0,00	0,00	3.039,53	3.039,53	3.039,53	18.705,00	15.665,47	18.705,00	15.665,47	
301 01	7573	Fração F 2º DT- Bairro Novo do Pint	0,00	0,00	21.382,50	0,00	21.382,50	0,00	0,00	3.474,64	3.474,64	3.474,64	21.382,50	17.907,86	21.382,50	17.907,86	
301 01	7574	Fração G 3º Esq. - Bairro Novo do P	0,00	0,00	18.862,50	0,00	18.862,50	0,00	0,00	3.065,14	3.065,14	3.065,14	18.862,50	15.797,36	18.862,50	15.797,36	
301 01	7575	Fração H 3º Dt- Bairro Novo do Pinh	0,00	0,00	21.555,00	0,00	21.555,00	0,00	0,00	3.502,72	3.502,72	3.502,72	21.555,00	18.052,28	21.555,00	18.052,28	
301 01	7584	Fração A r/c Esq. - Bairro Novo do P	0,00	0,00	17.287,38	0,00	17.287,38	0,00	0,00	2.809,17	2.809,17	2.809,17	17.287,38	14.478,21	17.287,38	14.478,21	
301 01	7585	Fração B R/C DTº. - Bairro Novo do	0,00	0,00	17.287,38	0,00	17.287,38	0,00	0,00	2.809,17	2.809,17	2.809,17	17.287,38	14.478,21	17.287,38	14.478,21	
301 01	7586	Fração C 1º Esq. - Bairro Novo do P	0,00	0,00	17.287,38	0,00	17.287,38	0,00	0,00	2.809,17	2.809,17	2.809,17	17.287,38	14.478,21	17.287,38	14.478,21	
301 01	7587	Fração D 1º DT - Bairro Novo do Pin	0,00	0,00	17.287,38	0,00	17.287,38	0,00	0,00	2.809,17	2.809,17	2.809,17	17.287,38	14.478,21	17.287,38	14.478,21	
301 01	7588	Fração E DUPLEX - Bairro Novo do	0,00	0,00	34.574,76	0,00	34.574,76	0,00	0,00	5.618,34	5.618,34	5.618,34	34.574,76	28.956,42	34.574,76	28.956,42	
301 01	7589	Fração F DUPLEX - Bairro Novo do	0,00	0,00	34.574,76	0,00	34.574,76	0,00	0,00	5.618,34	5.618,34	5.618,34	34.574,76	28.956,42	34.574,76	28.956,42	
301 01	7596	Fração A r/c Esq. - Bairro Novo do P	0,00	0,00	13.320,00	0,00	13.320,00	0,00	0,00	2.164,50	2.164,50	2.164,50	13.320,00	11.155,50	13.320,00	11.155,50	
301 01	7597	Fração B r/c Dt. - Bairro Novo do Pir	0,00	0,00	13.320,00	0,00	13.320,00	0,00	0,00	2.164,50	2.164,50	2.164,50	13.320,00	11.155,50	13.320,00	11.155,50	
301 01	7598	Fração C 1º Esq - Bairro Novo do Pii	0,00	0,00	13.365,00	0,00	13.365,00	0,00	0,00	2.171,78	2.171,78	2.171,78	13.365,00	11.193,22	13.365,00	11.193,22	
301 01	7599	Fração D 1º Dtº - Bairro Novo do Pin	0,00	0,00	13.365,00	0,00	13.365,00	0,00	0,00	2.171,78	2.171,78	2.171,78	13.365,00	11.193,22	13.365,00	11.193,22	
301 01	7600	Fração E Duplex- Bairro Novo do Pir	0,00	0,00	26.325,00	0,00	26.325,00	0,00	0,00	4.277,78	4.277,78	4.277,78	26.325,00	22.047,22	26.325,00	22.047,22	
301 01	7601	Fração F DUPLEX- Bairro Novo do F	0,00	0,00	26.325,00	0,00	26.325,00	0,00	0,00	4.277,78	4.277,78	4.277,78	26.325,00	22.047,22	26.325,00	22.047,22	
301 01	7608	Fração A r/c Esqº.- Bairro Novo do P	0,00	0,00	17.287,38	0,00	17.287,38	0,00	0,00	2.809,17	2.809,17	2.809,17	17.287,38	14.478,21	17.287,38	14.478,21	
301 01	7609	Fração B r/c Dtº.- Bairro Novo do Pir	0,00	0,00	17.287,38	0,00	17.287,38	0,00	0,00	2.809,17	2.809,17	2.809,17	17.287,38	14.478,21	17.287,38	14.478,21	
301 01	7610	Fração C 1ºEsqº.- Bairro Novo do Pi	0,00	0,00	17.287,38	0,00	17.287,38	0,00	0,00	2.809,17	2.809,17	2.809,17	17.287,38	14.478,21	17.287,38	14.478,21	
301 01	7611	Fração D 1º Dtº.- Bairro Novo do Pin	0,00	0,00	17.287,38	0,00	17.287,38	0,00	0,00	2.809,17	2.809,17	2.809,17	17.287,38	14.478,21	17.287,38	14.478,21	
301 01	7612	Fração E Duplex- Bairro Novo do Pir	0,00	0,00	34.574,76	0,00	34.574,76	0,00	0,00	5.618,34	5.618,34	5.618,34	34.574,76	28.956,42	34.574,76	28.956,42	
301 01	7613	Fração F Duplex- Bairro Novo do Pir	0,00	0,00	26.325,00	0,00	26.325,00	0,00	0,00	4.277,78	4.277,78	4.277,78	26.325,00	22.047,22	26.325,00	22.047,22	
301 01	7620	Fração A r/c Esqº.- Bairro Novo do P	0,00	0,00	18.652,50	0,00	18.652,50	0,00	0,00	3.031,08	3.031,08	3.031,08	18.652,50	15.621,42	18.652,50	15.621,42	
301 01	7621	Fração B R/C DT.- Bairro Novo do Pi	0,00	0,00	18.652,50	0,00	18.652,50	0,00	0,00	3.031,08	3.031,08	3.031,08	18.652,50	15.621,42	18.652,50	15.621,42	
301 01	7622	Fração C 1º Esqº.- Bairro Novo do P	0,00	0,00	18.705,00	0,00	18.705,00	0,00	0,00	3.039,53	3.039,53	3.039,53	18.705,00	15.665,47	18.705,00	15.665,47	
301 01	7623	Fração D 1º DT- Bairro Novo do Pint	0,00	0,00	21.382,50	0,00	21.382,50	0,00	0,00	3.474,64	3.474,64	3.474,64	21.382,50	17.907,86	21.382,50	17.907,86	
301 01	7624	Fração E 2ºEsqº.- Bairro Novo do Pii	0,00	0,00	18.705,00	0,00	18.705,00	0,00	0,00	3.039,53	3.039,53	3.039,53	18.705,00	15.665,47	18.705,00	15.665,47	

Mapa síntese detalhado

Ano: 2013

Identificação dos bens a)			Património inicial b)		Acréscimos patrimoniais			Diminuições patrimoniais					Património final		Variação patrimonial	
Classificação geral			Bruto	Líquido	c) Aquisições	Grandes reparações e outros aumentos	Totais	e) Abates	f) Desvalorizações	Amortizações		Total	Bruto	Líquido	Bruto	Líquido
GH	Nº Invent.	Descrição do bem								exercício g)	acumuladas					
(1)	(2)	(3)	(4)	(5)	(6)	(8)	(9=6+8)	(10)	(11)	(12)	(13)	(14=10+11+12)	(15=4+9-10-11)	(16=15-13)	(17=15-4)	(18=16-5)
301 01	7625	Fração F 2º DTº.- Bairro Novo do Pir	0,00	0,00	21.382,50	0,00	21.382,50	0,00	0,00	3.474,64	3.474,64	3.474,64	21.382,50	17.907,86	21.382,50	17.907,86
301 01	7626	Fração G 3º.Esqº.- Bairro Novo do P	0,00	0,00	19.132,50	0,00	19.132,50	0,00	0,00	3.109,08	3.109,08	3.109,08	19.132,50	16.023,42	19.132,50	16.023,42
301 01	7627	Fração H 3º DTº.- Bairro Novo do Pii	0,00	0,00	21.555,00	0,00	21.555,00	0,00	0,00	3.502,72	3.502,72	3.502,72	21.555,00	18.052,28	21.555,00	18.052,28
301 01	7636	Fração A R/C ESQº.- Bairro Novo do	0,00	0,00	17.171,17	0,00	17.171,17	0,00	0,00	2.790,32	2.790,32	2.790,32	17.171,17	14.380,85	17.171,17	14.380,85
301 01	7637	Fração B R/C DT- Bairro Novo do Pi	0,00	0,00	17.171,17	0,00	17.171,17	0,00	0,00	2.790,32	2.790,32	2.790,32	17.171,17	14.380,85	17.171,17	14.380,85
301 01	7638	Fração C 1º ESQ- Bairro Novo do Pi	0,00	0,00	17.171,17	0,00	17.171,17	0,00	0,00	2.790,32	2.790,32	2.790,32	17.171,17	14.380,85	17.171,17	14.380,85
301 01	7639	Fração D 1º DT- Bairro Novo do Pint	0,00	0,00	18.888,29	0,00	18.888,29	0,00	0,00	3.069,30	3.069,30	3.069,30	18.888,29	15.818,99	18.888,29	15.818,99
301 01	7640	Fração E 2ºESQº.- Bairro Novo do Pi	0,00	0,00	17.171,17	0,00	17.171,17	0,00	0,00	2.790,32	2.790,32	2.790,32	17.171,17	14.380,85	17.171,17	14.380,85
301 01	7641	Fração F 2 º DT- Bairro Novo do Pinl	0,00	0,00	18.888,29	0,00	18.888,29	0,00	0,00	3.069,30	3.069,30	3.069,30	18.888,29	15.818,99	18.888,29	15.818,99
301 01	7642	Fração G 3ºESQº.- Bairro Novo do Pi	0,00	0,00	17.171,17	0,00	17.171,17	0,00	0,00	2.790,32	2.790,32	2.790,32	17.171,17	14.380,85	17.171,17	14.380,85
301 01	7643	Fração H 3º DT- Bairro Novo do Pint	0,00	0,00	18.888,29	0,00	18.888,29	0,00	0,00	3.069,30	3.069,30	3.069,30	18.888,29	15.818,99	18.888,29	15.818,99
301 01	7652	Fração A R/C ESQº.- Bairro Novo do	0,00	0,00	18.652,50	0,00	18.652,50	0,00	0,00	3.031,08	3.031,08	3.031,08	18.652,50	15.621,42	18.652,50	15.621,42
301 01	7653	Fração B R/C Dtº.- Bairro Novo do Pi	0,00	0,00	18.652,50	0,00	18.652,50	0,00	0,00	3.031,08	3.031,08	3.031,08	18.652,50	15.621,42	18.652,50	15.621,42
301 01	7654	Fração C 1º ESQº.- Bairro Novo do P	0,00	0,00	18.705,00	0,00	18.705,00	0,00	0,00	3.039,53	3.039,53	3.039,53	18.705,00	15.665,47	18.705,00	15.665,47
301 01	7655	Fração D 1º Dtº.- Bairro Novo do Pinl	0,00	0,00	21.382,50	0,00	21.382,50	0,00	0,00	3.474,64	3.474,64	3.474,64	21.382,50	17.907,86	21.382,50	17.907,86
301 01	7656	Fração E 2º. ESQº.- Bairro Novo do F	0,00	0,00	18.705,00	0,00	18.705,00	0,00	0,00	3.039,53	3.039,53	3.039,53	18.705,00	15.665,47	18.705,00	15.665,47
301 01	7657	Fração F 2 Dtº.- Bairro Novo do Pinh	0,00	0,00	21.382,50	0,00	21.382,50	0,00	0,00	3.474,64	3.474,64	3.474,64	21.382,50	17.907,86	21.382,50	17.907,86
301 01	7658	Fração g 3º.ESQº.- Bairro Novo do P	0,00	0,00	18.862,50	0,00	18.862,50	0,00	0,00	3.065,14	3.065,14	3.065,14	18.862,50	15.797,36	18.862,50	15.797,36
301 01	7659	Fração H 3º Dtº.- Bairro Novo do Pinl	0,00	0,00	21.555,00	0,00	21.555,00	0,00	0,00	3.502,72	3.502,72	3.502,72	21.555,00	18.052,28	21.555,00	18.052,28
301 02	7717	Escola básica do 1º ciclo nº. 2 de Tir	0,00	0,00	0,00	0,00	0,00	0,00	0,00	0,00	0,00	0,00	0,00	0,00	0,00	0,00

Mapa síntese detalhado

Ano: 2013

Identificação dos bens a)			Património inicial b)		Acréscimos patrimoniais				Diminuições patrimoniais				Património final		Variação patrimonial	
Classificação geral			Bruto	Líquido	c) Aquisições	Grandes reparações e outros aumentos	Totais	e) Abates	f) Desvalorizações	Amortizações		Total	Bruto	Líquido	Bruto	Líquido
GH	Nº Invent.	Descrição do bem								exercício g)	acumuladas					
(1)	(2)	(3)	(4)	(5)	(6)	(8)	(9=6+8)	(10)	(11)	(12)	(13)	(14=10+11+12)	(15=4+9-10-11)	(16=15-13)	(17=15-4)	(18=16-5)
301 02 ND	7811	Escola Basica Romulo de Carvalho-I	0,00	0,00	1.857.528,97	0,00	1.857.528,97	0,00	0,00	46.438,22	46.438,22	46.438,22	1.857.528,97	1.811.090,75	1.857.528,97	1.811.090,75
Totais:			174.585.491,03		17.352.229,63		17.565.128,48		0,00		33.213.507,49		172.643.551,18		-1.941.939,85	
			142.584.462,78			212.898,85		19.507.068,33		4.242.159,82		26.778.908,73		139.430.043,69		-3.154.419,09

Nº de bens impressos: 2036

Os responsáveis

- Notas:
- Identificar os bens pelos códigos que lhes correspondem, segundo o classificador geral (CIBE) e pela respetiva descrição.
 - Os valores do património bruto e líquido iniciais deverão corresponder aos valores do património final (bruto e líquido) do ano imediatamente anterior.
 - Registrar todas as aquisições efetuadas durante o ano económico que se enquadrem na tipologia definida da alínea a) do n.º1 do artigo 30.º das instruções (tipos de aquisição).
 - Registrar os valores relativos a reavaliações ou outras alterações que impliquem um acréscimo do valor dos bens inventariados
 - Registrar os abates de bens pelo seu valor patrimonial bruto
 - Registrar os valores das desvalorizações que se indentifiquem com as diminuições patrimoniais previstas na alínea b) do n.º1 do artigo 30.º das instruções.
 - No ano em que se verificar o abate do bem, não será efetuada a respetiva amortização anual, devendo abater-se nesta coluna o valor das amortizações acumuladas transitado do exercício anterior.
 - No caso de amortizações por duodécimos, os valores da coluna de amortizações do exercício não contempla os movimentos do ano na 66/68

Assim caso tenham sido efetuadas transferências de conta de bens no ano, não poderá comparar estes valores com mapas de movimentos do exercício na 66/68 ou mesmo 48.

Mapa síntese detalhado

Ano: 2013

Identificação dos bens a)			Património inicial b)		Acréscimos patrimoniais			Diminuições patrimoniais					Património final		Variação patrimonial		
Classificação geral			Bruto	Líquido	c)			Totais	e)	f)	Amortizações		Total	Bruto	Líquido	Bruto	Líquido
GH	Nº Invent.	Descrição do bem			Aquisições	Grandes reparações e outros aumentos					Abates	Desvalorizações					
(1)	(2)	(3)	(4)	(5)	(6)	(8)	(9=6+8)	(10)	(11)	(12)	(13)	(14=10+11+12)	(15=4+9-10-11)	(16=15-13)	(17=15-4)	(18=16-5)	
202 01 03	18	Ligeiro de passageiros (18)	26.679,56	0,00	0,00	0,00	0,00	0,00	0,00	0,00	26.679,56	0,00	26.679,56	0,00	0,00	0,00	
202 03 04	21	Pesado de mercadorias (21)	19.569,58	0,00	0,00	0,00	0,00	0,00	0,00	0,00	19.569,58	0,00	19.569,58	0,00	0,00	0,00	
202 03 03	33	Ligeiro de mercadorias (33)	8.271,50	0,00	0,00	0,00	0,00	0,00	0,00	0,00	8.271,50	0,00	8.271,50	0,00	0,00	0,00	
202 04 04	75	Pesado de passageiros (75)	123.338,96	0,00	0,00	0,00	0,00	0,00	0,00	0,00	123.338,96	0,00	123.338,96	0,00	0,00	0,00	
202 03 03	83	Ligeiro de mercadorias (83)	11.071,69	0,00	0,00	0,00	0,00	0,00	0,00	0,00	11.071,69	0,00	11.071,69	0,00	0,00	0,00	
202 03 04	85	Pesado de mercadorias (85)	55.093,23	0,00	0,00	0,00	0,00	0,00	0,00	0,00	55.093,23	0,00	55.093,23	0,00	0,00	0,00	
202 03 04	89	Ligeiro de mercadorias (89)	43.556,34	0,00	0,00	0,00	0,00	0,00	0,00	0,00	43.556,34	0,00	43.556,34	0,00	0,00	0,00	
202 01 03	93	Ligeiro de passageiros (93)	33.793,61	0,00	0,00	0,00	0,00	0,00	0,00	0,00	33.793,61	0,00	33.793,61	0,00	0,00	0,00	
202 03 04	112	Pesado de mercadorias (112)	39.693,28	0,00	0,00	0,00	0,00	0,00	0,00	0,00	39.693,28	0,00	39.693,28	0,00	0,00	0,00	
202 03 04	113	Pesado de mercadorias (113)	53.227,68	0,00	0,00	0,00	0,00	0,00	0,00	0,00	53.227,68	0,00	53.227,68	0,00	0,00	0,00	
202 01 03	121	Ligeiro de passageiros (121)	42.095,82	0,00	0,00	0,00	0,00	0,00	0,00	0,00	42.095,82	0,00	42.095,82	0,00	0,00	0,00	
201 03 01	127	Ligeiro de mercadorias (127)	8.137,83	0,00	0,00	0,00	0,00	0,00	0,00	0,00	8.137,83	0,00	8.137,83	0,00	0,00	0,00	
201 03 01	130	Ligeiro de mercadorias (130)	9.106,27	0,00	0,00	0,00	0,00	0,00	0,00	0,00	9.106,27	0,00	9.106,27	0,00	0,00	0,00	
201 01 02	131	Ligeiro de passageiros (131)	7.470,68	0,00	0,00	0,00	0,00	0,00	0,00	0,00	7.470,68	0,00	7.470,68	0,00	0,00	0,00	
202 03 03	135	Ligeiro de mercadorias (135)	31.126,76	0,00	0,00	0,00	0,00	0,00	0,00	0,00	31.126,76	0,00	31.126,76	0,00	0,00	0,00	
201 01 02	137	Ligeiro de passageiros (137)	11.203,62	0,00	0,00	0,00	0,00	0,00	0,00	0,00	11.203,62	0,00	11.203,62	0,00	0,00	0,00	
201 01 02	138	Ligeiro de passageiros (138)	12.937,66	0,00	0,00	0,00	0,00	0,00	0,00	0,00	12.937,66	0,00	12.937,66	0,00	0,00	0,00	
202 07 04	141	Lava ruas (141)	97.908,39	0,00	0,00	0,00	0,00	0,00	0,00	0,00	97.908,39	0,00	97.908,39	0,00	0,00	0,00	
202 03 03	147	Ligeiro de mercadorias (147)	26.590,48	0,00	0,00	0,00	0,00	0,00	0,00	0,00	26.590,48	0,00	26.590,48	0,00	0,00	0,00	
202 01 03	157	Ligeiro de passageiros (157)	35.669,29	0,00	0,00	0,00	0,00	0,00	0,00	0,00	35.669,29	0,00	35.669,29	0,00	0,00	0,00	
202 01 03	158	Ligeiro de passageiros (158)	59.297,37	0,00	0,00	0,00	0,00	0,00	0,00	0,00	59.297,37	0,00	59.297,37	0,00	0,00	0,00	
202 01 03	163	Ligeiro de passageiros (163)	24.605,84	0,00	0,00	0,00	0,00	0,00	0,00	0,00	24.605,84	0,00	24.605,84	0,00	0,00	0,00	
201 01 05	164	Ligeiro de passageiros (164)	34.524,01	0,00	0,00	0,00	0,00	0,00	0,00	0,00	34.524,01	0,00	34.524,01	0,00	0,00	0,00	
202 03 03	165	Ligeiro de mercadorias (165)	28.350,42	0,00	0,00	0,00	0,00	0,00	0,00	0,00	28.350,42	0,00	28.350,42	0,00	0,00	0,00	
202 03 04	167	Pesado de mercadorias (167)	101.991,68	0,00	0,00	0,00	0,00	0,00	0,00	0,00	101.991,68	0,00	101.991,68	0,00	0,00	0,00	
202 03 03	178	Ligeiro de mercadorias (178)	24.450,59	0,00	0,00	0,00	0,00	0,00	0,00	0,00	24.450,59	0,00	24.450,59	0,00	0,00	0,00	
202 03 03	185	Furgao/mercadorias (185)	53.507,22	0,00	0,00	0,00	0,00	0,00	0,00	0,00	53.507,22	0,00	53.507,22	0,00	0,00	0,00	
202 03 03	191	Ligeiro de mercadorias (191)	35.896,77	0,00	0,00	0,00	0,00	0,00	0,00	0,00	35.896,77	0,00	35.896,77	0,00	0,00	0,00	
202 04 03	194	Pesado de passageiros (198)	27.147,48	12.473,91	0,00	0,00	0,00	0,00	0,00	4.157,97	18.831,54	4.157,97	27.147,48	8.315,94	0,00	-4.157,97	
202 03 03	197	Ligeiro de mercadorias (156)	22.842,97	0,00	0,00	0,00	0,00	0,00	0,00	0,00	22.842,97	0,00	22.842,97	0,00	0,00	0,00	
202 03 03	198	Ligeiro de mercadorias (169)	26.803,51	0,00	0,00	0,00	0,00	0,00	0,00	0,00	26.803,51	0,00	26.803,51	0,00	0,00	0,00	

Mapa síntese detalhado

Ano: 2013

Identificação dos bens a)			Património inicial b)		Acréscimos patrimoniais			Diminuições patrimoniais					Património final		Variação patrimonial		
Classificação geral			Bruto	Líquido	c)			Totais	e)	f)	Amortizações		Total	Bruto	Líquido	Bruto	Líquido
GH	Nº Invent.	Descrição do bem			Aquisições	Grandes reparações e outros aumentos					Abates	Desvalorizações					
(1)	(2)	(3)	(4)	(5)	(6)	(8)	(9=6+8)	(10)	(11)	(12)	(13)	(14=10+11+12)	(15=4+9-10-11)	(16=15-13)	(17=15-4)	(18=16-5)	
202 03 03	199	Ligeiro de mercadorias (149)	22.058,26	0,00	0,00	0,00	0,00	0,00	0,00	0,00	22.058,26	0,00	22.058,26	0,00	0,00	0,00	
202 03 03	200	Ligeiro de mercadorias (151)	21.249,09	0,00	0,00	0,00	0,00	0,00	0,00	0,00	21.249,09	0,00	21.249,09	0,00	0,00	0,00	
202 03 02	201	Ligeiro de mercadorias (54)	15.932,30	0,00	0,00	0,00	0,00	0,00	0,00	0,00	15.932,30	0,00	15.932,30	0,00	0,00	0,00	
202 09 02	215	Tractor (ML024)	12.976,95	0,00	0,00	0,00	0,00	0,00	0,00	0,00	12.976,95	0,00	12.976,95	0,00	0,00	0,00	
202 07 05	219	Dumper a0073 (ML036)	7.232,57	0,00	0,00	0,00	0,00	0,00	0,00	0,00	7.232,57	0,00	7.232,57	0,00	0,00	0,00	
202 07 05	220	Reboque (ML037)	6.939,76	0,00	0,00	0,00	0,00	0,00	0,00	0,00	6.939,76	0,00	6.939,76	0,00	0,00	0,00	
202 09 02	221	Tractor (ML041)	13.275,79	299,78	0,00	0,00	0,00	0,00	0,00	0,00	12.976,01	0,00	13.275,79	299,78	0,00	0,00	
202 07 05	222	Pintura estradas (ML042)	12.844,05	0,00	0,00	0,00	0,00	0,00	0,00	0,00	12.844,05	0,00	12.844,05	0,00	0,00	0,00	
202 07 01	226	Cilindro (ML046)	7.481,97	0,00	0,00	0,00	0,00	0,00	0,00	0,00	7.481,97	0,00	7.481,97	0,00	0,00	0,00	
202 07 05	227	Mini-pa carregadora com rodas (ML)	18.746,10	0,00	0,00	0,00	0,00	0,00	0,00	0,00	18.746,10	0,00	18.746,10	0,00	0,00	0,00	
202 07 05	230	Compressor 92101896 (ML050)	8.728,96	0,00	0,00	0,00	0,00	0,00	0,00	0,00	8.728,96	0,00	8.728,96	0,00	0,00	0,00	
202 07 05	231	Perfuracao solo c/3 brocas 4308 (N	17.208,53	0,00	0,00	0,00	0,00	0,00	0,00	0,00	17.208,53	0,00	17.208,53	0,00	0,00	0,00	
202 07 01	232	Cilindro (ML055)	13.716,94	0,00	0,00	0,00	0,00	0,00	0,00	0,00	13.716,94	0,00	13.716,94	0,00	0,00	0,00	
202 07 05	233	Tractor (jardins) (ML060)	13.200,33	0,00	0,00	0,00	0,00	0,00	0,00	0,00	13.200,33	0,00	13.200,33	0,00	0,00	0,00	
202 09 02	234	Tractor (ML061)	14.642,05	0,00	0,00	0,00	0,00	0,00	0,00	0,00	14.642,05	0,00	14.642,05	0,00	0,00	0,00	
202 09 02	235	Tractor (ML063)	13.157,12	0,00	0,00	0,00	0,00	0,00	0,00	0,00	13.157,12	0,00	13.157,12	0,00	0,00	0,00	
202 07 05	236	Mini rectroescavadora (ML078)	55.563,67	0,00	0,00	0,00	0,00	0,00	0,00	0,00	55.563,67	0,00	55.563,67	0,00	0,00	0,00	
202 09 02	241	Tractor (ML097)	11.874,90	0,00	0,00	0,00	0,00	0,00	0,00	0,00	11.874,90	0,00	11.874,90	0,00	0,00	0,00	
202 07 05	243	Uniloader-mini-rectroescavadora (ML	40.409,68	0,00	0,00	0,00	0,00	0,00	0,00	0,00	40.409,68	0,00	40.409,68	0,00	0,00	0,00	
202 07 05	244	Uniloader - miniescavadora jaf01634	19.941,80	0,00	0,00	0,00	0,00	0,00	0,00	0,00	19.941,80	0,00	19.941,80	0,00	0,00	0,00	
202 07 01	246	Dumper c150 (ML102)	8.317,61	0,00	0,00	0,00	0,00	0,00	0,00	0,00	8.317,61	0,00	8.317,61	0,00	0,00	0,00	
202 07 01	249	Dumper c152 (ML105)	8.363,33	0,00	0,00	0,00	0,00	0,00	0,00	0,00	8.363,33	0,00	8.363,33	0,00	0,00	0,00	
202 07 01	251	Dumper c155 (ML107)	9.365,61	0,00	0,00	0,00	0,00	0,00	0,00	0,00	9.365,61	0,00	9.365,61	0,00	0,00	0,00	
202 07 01	252	Dumper c154 (ML108)	8.580,00	0,00	0,00	0,00	0,00	0,00	0,00	0,00	8.580,00	0,00	8.580,00	0,00	0,00	0,00	
202 07 01	253	Dumper c156 (ML109)	7.974,10	0,00	0,00	0,00	0,00	0,00	0,00	0,00	7.974,10	0,00	7.974,10	0,00	0,00	0,00	
202 07 03	256	Reboque (ML122)	17.807,08	0,00	0,00	0,00	0,00	0,00	0,00	0,00	17.807,08	0,00	17.807,08	0,00	0,00	0,00	
202 07 05	257	Reboque do tanque cho-29199 (ML1	13.716,94	0,00	0,00	0,00	0,00	0,00	0,00	0,00	13.716,94	0,00	13.716,94	0,00	0,00	0,00	
202 07 05	258	Reboque (ML124)	13.716,94	0,00	0,00	0,00	0,00	0,00	0,00	0,00	13.716,94	0,00	13.716,94	0,00	0,00	0,00	
202 07 05	259	Reboque do tractor nº61 (ML125)	13.716,94	0,00	0,00	0,00	0,00	0,00	0,00	0,00	13.716,94	0,00	13.716,94	0,00	0,00	0,00	
202 07 05	260	Reboque do tractor nº24 (ML126)	13.716,94	0,00	0,00	0,00	0,00	0,00	0,00	0,00	13.716,94	0,00	13.716,94	0,00	0,00	0,00	
202 07 05	261	Reboque do tractor nº63 (ML127)	13.716,94	0,00	0,00	0,00	0,00	0,00	0,00	0,00	13.716,94	0,00	13.716,94	0,00	0,00	0,00	

Mapa síntese detalhado

Ano: 2013

Identificação dos bens a)			Património inicial b)		Acréscimos patrimoniais			Diminuições patrimoniais					Património final		Variação patrimonial		
Classificação geral			Bruto	Líquido	c)			Totais	e)	f)	Amortizações		Total	Bruto	Líquido	Bruto	Líquido
GH	Nº Invent.	Descrição do bem			Aquisições	Grandes reparações e outros aumentos					Abates	Desvalorizações					
(1)	(2)	(3)	(4)	(5)	(6)	(8)	(9=6+8)	(10)	(11)	(12)	(13)	(14=10+11+12)	(15=4+9-10-11)	(16=15-13)	(17=15-4)	(18=16-5)	
202 07 05	262	Reboque do tractor nº97 (ML128)	1.421,57	0,00	0,00	0,00	0,00	0,00	0,00	0,00	1.421,57	0,00	1.421,57	0,00	0,00	0,00	
206 03 01	325	Motociclo de passageiros (68)	1.508,31	0,00	0,00	0,00	0,00	0,00	0,00	0,00	1.508,31	0,00	1.508,31	0,00	0,00	0,00	
206 03 01	335	Motociclo de passageiros (78)	4.033,80	0,00	0,00	0,00	0,00	0,00	0,00	0,00	4.033,80	0,00	4.033,80	0,00	0,00	0,00	
202 03 04	338	Pesado de mercadorias (196)	38.069,50	0,00	0,00	0,00	0,00	0,00	0,00	0,00	38.069,50	0,00	38.069,50	0,00	0,00	0,00	
202 03 03	339	Ligeiro de passageiros (194)	37.884,21	0,00	0,00	0,00	0,00	0,00	0,00	0,00	37.884,21	0,00	37.884,21	0,00	0,00	0,00	
202 03 03	340	Ligeiro de passageiros (195)	40.616,23	0,00	0,00	0,00	0,00	0,00	0,00	0,00	40.616,23	0,00	40.616,23	0,00	0,00	0,00	
202 03 04	347	Pesado de mercadorias (205)	59.227,99	6.380,51	0,00	0,00	0,00	0,00	0,00	6.380,51	59.227,99	6.380,51	59.227,99	0,00	0,00	-6.380,51	
202 03 04	348	Pesado de mercadorias (206)	34.606,18	0,00	0,00	0,00	0,00	0,00	0,00	0,00	34.606,18	0,00	34.606,18	0,00	0,00	0,00	
202 07 05	349	Semi-reboque (MP2)	2.338,41	1.062,59	0,00	0,00	0,00	0,00	0,00	265,78	1.541,60	265,78	2.338,41	796,81	0,00	-265,78	
202 07 05	358	Mini retroescavadora (ML161)	38.019,20	0,00	0,00	0,00	0,00	0,00	0,00	0,00	38.019,20	0,00	38.019,20	0,00	0,00	0,00	
202 01 01	364	Ligeiro de passageiros (226)	15.806,92	0,00	0,00	0,00	0,00	0,00	0,00	0,00	15.806,92	0,00	15.806,92	0,00	0,00	0,00	
202 01 01	365	Ligeiro de passageiros (228)	15.723,38	0,00	0,00	0,00	0,00	0,00	0,00	0,00	15.723,38	0,00	15.723,38	0,00	0,00	0,00	
202 01 01	366	Ligeiro de passageiros (229)	18.249,92	0,00	0,00	0,00	0,00	0,00	0,00	0,00	18.249,92	0,00	18.249,92	0,00	0,00	0,00	
202 01 01	367	Ligeiro de passageiros (227)	15.392,94	0,00	0,00	0,00	0,00	0,00	0,00	0,00	15.392,94	0,00	15.392,94	0,00	0,00	0,00	
202 01 01	368	Ligeiro de passageiros (230)	15.628,81	0,00	0,00	0,00	0,00	0,00	0,00	0,00	15.628,81	0,00	15.628,81	0,00	0,00	0,00	
202 01 01	369	Ligeiro de passageiros (231)	15.074,87	0,00	0,00	0,00	0,00	0,00	0,00	0,00	15.074,87	0,00	15.074,87	0,00	0,00	0,00	
202 01 02	376	Ligeiro de passageiros (238)	10.606,48	0,00	0,00	0,00	0,00	0,00	0,00	0,00	10.606,48	0,00	10.606,48	0,00	0,00	0,00	
202 01 02	377	Ligeiro de passageiros (239)	17.176,45	0,00	0,00	0,00	0,00	0,00	0,00	0,00	17.176,45	0,00	17.176,45	0,00	0,00	0,00	
202 01 02	378	Ligeiro de passageiros (240)	10.606,48	0,00	0,00	0,00	0,00	0,00	0,00	0,00	10.606,48	0,00	10.606,48	0,00	0,00	0,00	
202 01 02	379	Ligeiro de passageiros (241)	12.084,47	0,00	0,00	0,00	0,00	0,00	0,00	0,00	12.084,47	0,00	12.084,47	0,00	0,00	0,00	
202 01 02	380	Ligeiro de passageiros (242)	10.606,48	0,00	0,00	0,00	0,00	0,00	0,00	0,00	10.606,48	0,00	10.606,48	0,00	0,00	0,00	
202 01 01	381	Ligeiro de passageiros (223)	12.492,10	0,00	0,00	0,00	0,00	0,00	0,00	0,00	12.492,10	0,00	12.492,10	0,00	0,00	0,00	
201 01 02	382	Ligeiro de passageiros (254)	10.877,26	0,00	0,00	0,00	0,00	0,00	0,00	0,00	10.877,26	0,00	10.877,26	0,00	0,00	0,00	
201 01 02	383	Ligeiro de passageiros (245)	12.386,87	0,00	0,00	0,00	0,00	0,00	0,00	0,00	12.386,87	0,00	12.386,87	0,00	0,00	0,00	
201 03 01	384	Ligeiro de mercadorias (255)	11.758,19	0,00	0,00	0,00	0,00	0,00	0,00	0,00	11.758,19	0,00	11.758,19	0,00	0,00	0,00	
201 03 01	385	Ligeiro de mercadorias (256)	9.741,18	0,00	0,00	0,00	0,00	0,00	0,00	0,00	9.741,18	0,00	9.741,18	0,00	0,00	0,00	
202 01 02	386	Ligeiro de passageiros (246)	11.831,04	0,00	0,00	0,00	0,00	0,00	0,00	0,00	11.831,04	0,00	11.831,04	0,00	0,00	0,00	
201 01 02	387	Ligeiro de passageiros (247)	12.649,79	0,00	0,00	0,00	0,00	0,00	0,00	0,00	12.649,79	0,00	12.649,79	0,00	0,00	0,00	
201 01 02	388	Ligeiro de passageiros (249)	12.111,24	0,00	0,00	0,00	0,00	0,00	0,00	0,00	12.111,24	0,00	12.111,24	0,00	0,00	0,00	
201 01 02	389	Ligeiro de passageiros (248)	13.831,14	0,00	0,00	0,00	0,00	0,00	0,00	0,00	13.831,14	0,00	13.831,14	0,00	0,00	0,00	
201 01 02	390	Ligeiro de passageiros (244)	12.977,09	0,00	0,00	0,00	0,00	0,00	0,00	0,00	12.977,09	0,00	12.977,09	0,00	0,00	0,00	

Mapa síntese detalhado

Ano: 2013

Identificação dos bens a)			Património inicial b)		Acréscimos patrimoniais			Diminuições patrimoniais					Património final		Variação patrimonial		
Classificação geral			Bruto	Líquido	c)			Totais	e)	f)	Amortizações		Total	Bruto	Líquido	Bruto	Líquido
GH	Nº Invent.	Descrição do bem			Aquisições	Grandes reparações e outros aumentos					Abates	Desvalorizações					
(1)	(2)	(3)	(4)	(5)	(6)	(8)	(9=6+8)	(10)	(11)	(12)	(13)	(14=10+11+12)	(15=4+9-10-11)	(16=15-13)	(17=15-4)	(18=16-5)	
202 01 01	391	Ligeiro de passageiros (224)	13.537,67	0,00	0,00	0,00	0,00	0,00	0,00	0,00	13.537,67	0,00	13.537,67	0,00	0,00	0,00	
202 04 04	392	Pesado de passageiros (2)	236.544,21	29.549,68	0,00	0,00	0,00	0,00	0,00	29.549,68	236.544,21	29.549,68	236.544,21	0,00	0,00	-29.549,68	
202 01 03	393	Ligeiro de passageiros (211)	31.540,00	3.213,88	0,00	0,00	0,00	0,00	0,00	3.213,88	31.540,00	3.213,88	31.540,00	0,00	0,00	-3.213,88	
202 01 03	394	Ligeiro de passageiros (212)	34.977,16	3.887,70	0,00	0,00	0,00	0,00	0,00	3.887,70	34.977,16	3.887,70	34.977,16	0,00	0,00	-3.887,70	
202 01 03	395	Ligeiro de passageiros (207)	33.587,18	3.682,74	0,00	0,00	0,00	0,00	0,00	3.682,74	33.587,18	3.682,74	33.587,18	0,00	0,00	-3.682,74	
202 01 03	396	Ligeiro de passageiros (215)	34.030,16	3.533,21	0,00	0,00	0,00	0,00	0,00	3.533,21	34.030,16	3.533,21	34.030,16	0,00	0,00	-3.533,21	
202 01 03	397	Ligeiro de passageiros (214)	32.323,94	3.304,95	0,00	0,00	0,00	0,00	0,00	3.304,95	32.323,94	3.304,95	32.323,94	0,00	0,00	-3.304,95	
202 01 03	398	Ligeiro de passageiros (213)	35.082,45	3.829,67	0,00	0,00	0,00	0,00	0,00	3.829,67	35.082,45	3.829,67	35.082,45	0,00	0,00	-3.829,67	
202 01 03	399	Ligeiro de passageiros (209)	33.381,84	3.519,98	0,00	0,00	0,00	0,00	0,00	3.519,98	33.381,84	3.519,98	33.381,84	0,00	0,00	-3.519,98	
202 01 03	400	Ligeiro de passageiros (208)	39.476,92	4.587,29	0,00	0,00	0,00	0,00	0,00	4.587,29	39.476,92	4.587,29	39.476,92	0,00	0,00	-4.587,29	
202 01 03	401	Ligeiro de passageiros (210)	35.095,71	3.800,13	0,00	0,00	0,00	0,00	0,00	3.800,13	35.095,71	3.800,13	35.095,71	0,00	0,00	-3.800,13	
202 03 03	403	Ligeiro de mercadorias (219)	23.882,11	2.453,36	0,00	0,00	0,00	0,00	0,00	2.453,36	23.882,11	2.453,36	23.882,11	0,00	0,00	-2.453,36	
202 03 03	406	Ligeiro de mercadorias (217)	22.985,41	2.334,95	0,00	0,00	0,00	0,00	0,00	2.334,95	22.985,41	2.334,95	22.985,41	0,00	0,00	-2.334,95	
202 01 03	407	Ligeiro de passageiros (27)	50.806,82	12.612,53	0,00	0,00	0,00	0,00	0,00	6.306,27	44.500,56	6.306,27	50.806,82	6.306,26	0,00	-6.306,27	
202 04 03	412	Pesado de passageiros (44)	41.713,63	5.413,40	0,00	0,00	0,00	0,00	0,00	5.413,40	41.713,63	5.413,40	41.713,63	0,00	0,00	-5.413,40	
202 03 04	413	Pesado de mercadorias (53)	36.379,55	7.059,27	0,00	0,00	0,00	0,00	0,00	3.529,64	32.849,92	3.529,64	36.379,55	3.529,63	0,00	-3.529,64	
202 03 04	415	Pesado de mercadorias (216)	36.800,70	4.332,56	0,00	0,00	0,00	0,00	0,00	4.332,56	36.800,70	4.332,56	36.800,70	0,00	0,00	-4.332,56	
202 03 03	416	Ligeiro de mercadorias (218)	26.443,53	2.905,85	0,00	0,00	0,00	0,00	0,00	2.905,85	26.443,53	2.905,85	26.443,53	0,00	0,00	-2.905,85	
202 02 03	418	Ligeiro misto (243)	29.992,16	3.988,91	0,00	0,00	0,00	0,00	0,00	3.988,91	29.992,16	3.988,91	29.992,16	0,00	0,00	-3.988,91	
202 03 03	419	Ligeiro de mercadorias (116)	24.893,00	2.540,12	0,00	0,00	0,00	0,00	0,00	2.540,12	24.893,00	2.540,12	24.893,00	0,00	0,00	-2.540,12	
202 03 02	420	Ligeiro de mercadorias (115)	16.251,56	0,00	0,00	0,00	0,00	0,00	0,00	0,00	16.251,56	0,00	16.251,56	0,00	0,00	0,00	
202 03 02	421	Ligeiro de mercadorias (110)	15.574,73	0,00	0,00	0,00	0,00	0,00	0,00	0,00	15.574,73	0,00	15.574,73	0,00	0,00	0,00	
202 03 02	422	Ligeiro de mercadorias (103)	16.686,57	0,00	0,00	0,00	0,00	0,00	0,00	0,00	16.686,57	0,00	16.686,57	0,00	0,00	0,00	
202 03 02	423	Ligeiro de mercadorias (102)	14.446,92	0,00	0,00	0,00	0,00	0,00	0,00	0,00	14.446,92	0,00	14.446,92	0,00	0,00	0,00	
202 03 02	424	Ligeiro de mercadorias (101)	16.056,09	0,00	0,00	0,00	0,00	0,00	0,00	0,00	16.056,09	0,00	16.056,09	0,00	0,00	0,00	
202 01 02	425	Ligeiro de passageiros (77)	47.315,33	0,00	0,00	0,00	0,00	0,00	0,00	0,00	47.315,33	0,00	47.315,33	0,00	0,00	0,00	
202 01 02	426	Ligeiro de passageiros (88)	47.721,06	0,00	0,00	0,00	0,00	0,00	0,00	0,00	47.721,06	0,00	47.721,06	0,00	0,00	0,00	
201 01 02	427	Ligeiro de passageiros (260)	16.600,25	0,00	0,00	0,00	0,00	0,00	0,00	0,00	16.600,25	0,00	16.600,25	0,00	0,00	0,00	
201 01 02	428	Ligeiro de passageiros (261)	14.221,19	0,00	0,00	0,00	0,00	0,00	0,00	0,00	14.221,19	0,00	14.221,19	0,00	0,00	0,00	
202 03 03	429	Ligeiro de mercadorias (56)	24.423,81	2.750,52	0,00	0,00	0,00	0,00	0,00	2.750,52	24.423,81	2.750,52	24.423,81	0,00	0,00	-2.750,52	
202 03 04	430	Pesado de mercadorias (37)	159.758,96	20.711,67	0,00	0,00	0,00	0,00	0,00	20.711,67	159.758,96	20.711,67	159.758,96	0,00	0,00	-20.711,67	

Município de Cascais
Mapa síntese detalhado

F4

Ano: 2013

Identificação dos bens a)			Património inicial b)		Acréscimos patrimoniais			Diminuições patrimoniais					Património final		Variação patrimonial		
Classificação geral			Bruto	Líquido	c) Aquisições	Grandes reparações e outros aumentos	Totais	e) Abates	f) Desvalorizações	Amortizações			Total	Bruto	Líquido	Bruto	Líquido
GH	Nº Invent.	Descrição do bem								exercício g)	exercício g)	exercício g)					
(1)	(2)	(3)	(4)	(5)	(6)	(8)	(9=6+8)	(10)	(11)	(12)	(13)	(14=10+11+12)	(15=4+9-10-11)	(16=15-13)	(17=15-4)	(18=16-5)	
202 07 05	431	Semi-reboque p/viatura (37) - (MP5)	31.358,42	4.349,30	0,00	0,00	0,00	0,00	0,00	4.349,30	31.358,42	4.349,30	31.358,42	0,00	0,00	-4.349,30	
202 03 01	433	Motociclo de mercadorias (M1)	13.566,52	0,00	0,00	0,00	0,00	0,00	0,00	0,00	13.566,52	0,00	13.566,52	0,00	0,00	0,00	
202 03 01	434	Ciclomotor de mercadorias (M2)	12.403,34	0,00	0,00	0,00	0,00	0,00	0,00	0,00	12.403,34	0,00	12.403,34	0,00	0,00	0,00	
202 03 01	435	Ciclomotor de mercadorias (M3)	8.406,69	0,00	0,00	0,00	0,00	0,00	0,00	0,00	8.406,69	0,00	8.406,69	0,00	0,00	0,00	
202 03 01	436	Ciclomotor de mercadorias (M4)	13.639,71	0,00	0,00	0,00	0,00	0,00	0,00	0,00	13.639,71	0,00	13.639,71	0,00	0,00	0,00	
202 03 01	437	Ciclomotor de mercadorias (M5)	11.529,48	0,00	0,00	0,00	0,00	0,00	0,00	0,00	11.529,48	0,00	11.529,48	0,00	0,00	0,00	
202 02 03	438	Ligeiro de mercadorias (134)	30.501,61	3.193,51	0,00	0,00	0,00	0,00	0,00	3.193,51	30.501,61	3.193,51	30.501,61	0,00	0,00	-3.193,51	
201 02 01	439	Ligeiro de mercadorias (126)	9.678,47	0,00	0,00	0,00	0,00	0,00	0,00	0,00	9.678,47	0,00	9.678,47	0,00	0,00	0,00	
201 02 01	440	Ligeiro de mercadorias (129)	9.178,56	0,00	0,00	0,00	0,00	0,00	0,00	0,00	9.178,56	0,00	9.178,56	0,00	0,00	0,00	
202 02 01	441	Ligeiro de mercadorias (132)	9.504,29	0,00	0,00	0,00	0,00	0,00	0,00	0,00	9.504,29	0,00	9.504,29	0,00	0,00	0,00	
202 01 03	442	Ligeiro de passageiros (61)	25.906,53	3.144,28	0,00	0,00	0,00	25.906,53	0,00	22.762,25	0,00	48.668,78	0,00	0,00	-25.906,53	-3.144,28	
202 01 03	443	Ligeiro de passageiros (66)	23.576,26	2.774,03	0,00	0,00	0,00	0,00	0,00	2.774,03	23.576,26	2.774,03	23.576,26	0,00	0,00	-2.774,03	
202 03 03	446	Ligeiro de mercadorias (257)	124.571,11	16.292,17	0,00	0,00	0,00	0,00	0,00	16.292,17	124.571,11	16.292,17	124.571,11	0,00	0,00	-16.292,17	
201 01 02	447	Ligeiro de passageiros (262)	12.996,04	0,00	0,00	0,00	0,00	0,00	0,00	0,00	12.996,04	0,00	12.996,04	0,00	0,00	0,00	
202 03 03	453	Pesado de mercadorias (263)	83.623,45	18.202,72	0,00	0,00	0,00	0,00	0,00	9.101,37	74.522,10	9.101,37	83.623,45	9.101,35	0,00	-9.101,37	
201 01 02	457	Ligeiro de passageiros (266)	17.762,96	0,00	0,00	0,00	0,00	0,00	0,00	0,00	17.762,96	0,00	17.762,96	0,00	0,00	0,00	
201 01 02	458	Ligeiro de passageiros (268)	12.035,77	0,00	0,00	0,00	0,00	0,00	0,00	0,00	12.035,77	0,00	12.035,77	0,00	0,00	0,00	
201 01 02	459	Ligeiro de passageiros (269)	11.935,93	0,00	0,00	0,00	0,00	0,00	0,00	0,00	11.935,93	0,00	11.935,93	0,00	0,00	0,00	
201 01 02	460	Ligeiro de passageiros (270)	11.760,54	0,00	0,00	0,00	0,00	0,00	0,00	0,00	11.760,54	0,00	11.760,54	0,00	0,00	0,00	
202 01 03	461	Ligeiro de passageiros (204)	43.795,83	17.359,11	0,00	0,00	0,00	0,00	0,00	3.471,82	29.908,54	3.471,82	43.795,83	13.887,29	0,00	-3.471,82	
202 03 03	465	Ligeiro de mercadorias (76)	26.324,45	5.423,27	0,00	0,00	0,00	0,00	0,00	2.714,49	23.615,67	2.714,49	26.324,45	2.708,78	0,00	-2.714,49	
202 03 03	466	Ligeiro de mercadorias (40)	28.671,67	5.767,21	0,00	0,00	0,00	0,00	0,00	2.886,63	25.791,09	2.886,63	28.671,67	2.880,58	0,00	-2.886,63	
201 01 02	468	Ligeiro de passageiros (65)	12.571,98	0,00	0,00	0,00	0,00	0,00	0,00	0,00	12.571,98	0,00	12.571,98	0,00	0,00	0,00	
202 03 03	469	Ligeiro de mercadorias (23)	30.890,24	6.291,92	0,00	0,00	0,00	0,00	0,00	3.149,26	27.747,58	3.149,26	30.890,24	3.142,66	0,00	-3.149,26	
202 03 04	470	Ligeiro de mercadorias (46)	50.197,02	11.127,67	0,00	0,00	0,00	0,00	0,00	5.563,84	44.633,19	5.563,84	50.197,02	5.563,83	0,00	-5.563,84	
201 01 02	471	Ligeiro de passageiros (41)	14.084,69	0,00	0,00	0,00	0,00	0,00	0,00	0,00	14.084,69	0,00	14.084,69	0,00	0,00	0,00	
201 01 02	472	Ligeiro de passageiros (35)	14.206,74	0,00	0,00	0,00	0,00	0,00	0,00	0,00	14.206,74	0,00	14.206,74	0,00	0,00	0,00	
201 08 02	473	Motociclo (M07)	5.507,53	0,00	0,00	0,00	0,00	0,00	0,00	0,00	5.507,53	0,00	5.507,53	0,00	0,00	0,00	
201 08 02	474	Motociclo (M06)	5.507,53	0,00	0,00	0,00	0,00	0,00	0,00	0,00	5.507,53	0,00	5.507,53	0,00	0,00	0,00	
201 08 02	475	Motociclo (M08)	5.507,52	0,00	0,00	0,00	0,00	0,00	0,00	0,00	5.507,52	0,00	5.507,52	0,00	0,00	0,00	
201 08 02	476	Motociclo (M09)	7.082,17	0,00	0,00	0,00	0,00	0,00	0,00	0,00	7.082,17	0,00	7.082,17	0,00	0,00	0,00	

Mapa síntese detalhado

Ano: 2013

Identificação dos bens a)			Património inicial b)		Acréscimos patrimoniais			Diminuições patrimoniais					Património final		Variação patrimonial		
Classificação geral			Bruto	Líquido	c)			Totais	e)	f)	Amortizações		Total	Bruto	Líquido	Bruto	Líquido
GH	Nº Invent.	Descrição do bem			Aquisições	Grandes reparações e outros aumentos					Abates	Desvalorizações					
(1)	(2)	(3)	(4)	(5)	(6)	(8)	(9=6+8)	(10)	(11)	(12)	(13)	(14=10+11+12)	(15=4+9-10-11)	(16=15-13)	(17=15-4)	(18=16-5)	
202 09 01	477	Tractor c/ Cabina e Ar Condicionado	34.533,60	10.522,16	0,00	0,00	0,00	0,00	0,00	3.509,84	27.521,28	3.509,84	34.533,60	7.012,32	0,00	-3.509,84	
202 09 01	478	Tractor c/ Cabina e Ar Condicionado	38.889,56	15.607,93	0,00	0,00	0,00	0,00	0,00	3.903,15	27.184,78	3.903,15	38.889,56	11.704,78	0,00	-3.903,15	
202 07 04	479	Empilhador todo-o-terreno (MP011)	49.576,61	29.352,28	0,00	0,00	0,00	0,00	0,00	3.669,03	23.893,36	3.669,03	49.576,61	25.683,25	0,00	-3.669,03	
202 03 03	480	Ligeiro de mercadorias (105)	20.084,03	8.106,17	0,00	0,00	0,00	0,00	0,00	2.027,61	14.005,47	2.027,61	20.084,03	6.078,56	0,00	-2.027,61	
202 03 03	481	Ligeiro de mercadorias (96)	23.644,33	9.814,87	0,00	0,00	0,00	0,00	0,00	2.453,72	16.283,18	2.453,72	23.644,33	7.361,15	0,00	-2.453,72	
202 03 03	482	Ligeiro de mercadorias (95)	22.482,74	9.913,85	0,00	0,00	0,00	0,00	0,00	1.982,77	14.551,66	1.982,77	22.482,74	7.931,08	0,00	-1.982,77	
202 03 03	483	Ligeiro de mercadorias (94)	22.619,69	9.092,22	0,00	0,00	0,00	0,00	0,00	2.273,06	15.800,53	2.273,06	22.619,69	6.819,16	0,00	-2.273,06	
202 03 03	484	Ligeiro de mercadorias (91)	23.234,24	9.470,58	0,00	0,00	0,00	0,00	0,00	2.368,88	16.132,54	2.368,88	23.234,24	7.101,70	0,00	-2.368,88	
201 01 03	485	Ligeiro de passageiros (117)	24.850,42	0,00	0,00	0,00	0,00	24.850,42	0,00	24.850,42	0,00	49.700,84	0,00	0,00	-24.850,42	0,00	
201 01 03	486	Ligeiro de passageiros (59)	25.112,16	0,00	0,00	0,00	0,00	0,00	0,00	0,00	25.112,16	0,00	25.112,16	0,00	0,00	0,00	
201 01 03	487	Ligeiro de passageiros (67)	24.575,80	0,00	0,00	0,00	0,00	0,00	0,00	0,00	24.575,80	0,00	24.575,80	0,00	0,00	0,00	
201 01 03	488	Ligeiro de passageiros (63)	24.575,91	0,00	0,00	0,00	0,00	0,00	0,00	0,00	24.575,91	0,00	24.575,91	0,00	0,00	0,00	
201 01 03	489	Ligeiro de passageiros (108)	25.206,94	0,00	0,00	0,00	0,00	0,00	0,00	0,00	25.206,94	0,00	25.206,94	0,00	0,00	0,00	
201 01 03	490	Ligeiro de passageiros (25)	25.090,36	0,00	0,00	0,00	0,00	25.090,36	0,00	25.090,36	0,00	50.180,72	0,00	0,00	-25.090,36	0,00	
201 01 03	491	Ligeiro de passageiros (49)	25.407,20	0,00	0,00	0,00	0,00	0,00	0,00	0,00	25.407,20	0,00	25.407,20	0,00	0,00	0,00	
202 03 04	492	Pesado de mercadorias (97)	39.046,80	16.020,84	0,00	0,00	0,00	0,00	0,00	4.006,41	27.032,37	4.006,41	39.046,80	12.014,43	0,00	-4.006,41	
202 03 03	493	Ligeiro de mercadorias (90)	17.543,37	7.086,45	0,00	0,00	0,00	0,00	0,00	1.772,55	12.229,47	1.772,55	17.543,37	5.313,90	0,00	-1.772,55	
202 02 01	495	Ligeiro de mercadorias (119)	12.460,95	3.233,88	0,00	0,00	0,00	0,00	0,00	1.616,94	10.844,01	1.616,94	12.460,95	1.616,94	0,00	-1.616,94	
202 02 01	496	Ligeiro de mercadorias (120)	13.046,32	3.261,58	0,00	0,00	0,00	0,00	0,00	1.630,79	11.415,53	1.630,79	13.046,32	1.630,79	0,00	-1.630,79	
202 01 01	497	Ligeiro de passageiros (125)	15.754,28	3.938,54	0,00	0,00	0,00	0,00	0,00	1.969,29	13.785,03	1.969,29	15.754,28	1.969,25	0,00	-1.969,29	
202 01 01	498	Ligeiro de passageiros (128)	17.956,83	4.692,44	0,00	0,00	0,00	0,00	0,00	2.346,21	15.610,60	2.346,21	17.956,83	2.346,23	0,00	-2.346,21	
202 01 01	499	Ligeiro de passageiros (136)	16.259,68	4.064,92	0,00	0,00	0,00	0,00	0,00	2.032,46	14.227,22	2.032,46	16.259,68	2.032,46	0,00	-2.032,46	
202 02 01	500	Ligeiro de mercadorias (140)	13.046,32	3.261,58	0,00	0,00	0,00	0,00	0,00	1.630,79	11.415,53	1.630,79	13.046,32	1.630,79	0,00	-1.630,79	
202 03 04	501	Pesado de mercadorias (104)	32.897,69	13.224,23	0,00	0,00	0,00	0,00	0,00	3.306,05	22.979,51	3.306,05	32.897,69	9.918,18	0,00	-3.306,05	
201 01 03	502	Ligeiro de passageiros (143)	27.095,76	0,00	0,00	0,00	0,00	0,00	0,00	0,00	27.095,76	0,00	27.095,76	0,00	0,00	0,00	
201 01 03	503	Ligeiro de passageiros (148)	25.807,73	0,00	0,00	0,00	0,00	0,00	0,00	0,00	25.807,73	0,00	25.807,73	0,00	0,00	0,00	
201 01 03	504	Ligeiro de passageiros (153)	29.871,88	0,00	0,00	0,00	0,00	0,00	0,00	0,00	29.871,88	0,00	29.871,88	0,00	0,00	0,00	
201 01 03	505	Ligeiro de passageiros (154)	24.291,24	0,00	0,00	0,00	0,00	0,00	0,00	0,00	24.291,24	0,00	24.291,24	0,00	0,00	0,00	
201 01 03	506	Ligeiro de passageiros (161)	24.291,24	0,00	0,00	0,00	0,00	0,00	0,00	0,00	24.291,24	0,00	24.291,24	0,00	0,00	0,00	
202 03 03	507	Ligeiro de mercadorias (11)	17.463,89	7.199,20	0,00	0,00	0,00	0,00	0,00	1.800,34	12.065,03	1.800,34	17.463,89	5.398,86	0,00	-1.800,34	
202 03 03	508	Ligeiro de mercadorias (14)	17.192,57	7.004,07	0,00	0,00	0,00	0,00	0,00	1.751,55	11.940,05	1.751,55	17.192,57	5.252,52	0,00	-1.751,55	

Mapa síntese detalhado

Ano: 2013

Identificação dos bens a)			Património inicial b)		Acréscimos patrimoniais				Diminuições patrimoniais				Património final		Variação patrimonial		
Classificação geral			Bruto	Líquido	c)				Abates	Desvalorizações	f) Amortizações		Total	Bruto	Líquido	Bruto	Líquido
GH	Nº Invent.	Descrição do bem			Aquisições	Grandes reparações e outros aumentos	Totais	exercício g)			acumuladas						
(1)	(2)	(3)	(4)	(5)	(6)	(8)	(9=6+8)	(10)	(11)	(12)	(13)	(14=10+11+12)	(15=4+9-10-11)	(16=15-13)	(17=15-4)	(18=16-5)	
202 03 03	509	Ligeiro de mercadorias (47)	20.821,30	8.403,10	0,00	0,00	0,00	0,00	0,00	2.101,40	14.519,60	2.101,40	20.821,30	6.301,70	0,00	-2.101,40	
202 03 03	510	Ligeiro de mercadorias (45)	22.348,95	8.991,42	0,00	0,00	0,00	0,00	0,00	2.249,04	15.606,57	2.249,04	22.348,95	6.742,38	0,00	-2.249,04	
202 03 03	511	Ligeiro de mercadorias (16)	22.488,02	9.070,88	0,00	0,00	0,00	0,00	0,00	2.268,91	15.686,05	2.268,91	22.488,02	6.801,97	0,00	-2.268,91	
202 03 03	512	Ligeiro de mercadorias (31)	22.470,43	9.060,82	0,00	0,00	0,00	0,00	0,00	2.266,40	15.676,01	2.266,40	22.470,43	6.794,42	0,00	-2.266,40	
202 04 03	513	Ligeiro de mercadorias (180)	20.810,12	8.495,48	0,00	0,00	0,00	0,00	0,00	2.124,99	14.439,63	2.124,99	20.810,12	6.370,49	0,00	-2.124,99	
202 03 02	514	Ligeiro de mercadorias (181)	19.776,27	5.112,25	0,00	0,00	0,00	0,00	0,00	2.556,13	17.220,15	2.556,13	19.776,27	2.556,12	0,00	-2.556,13	
202 01 02	515	Ligeiro de passageiros (184)	25.686,56	6.939,24	0,00	0,00	0,00	0,00	0,00	3.469,62	22.216,94	3.469,62	25.686,56	3.469,62	0,00	-3.469,62	
202 01 02	517	Ligeiro de passageiros (118)	23.601,06	6.073,02	0,00	0,00	0,00	0,00	0,00	3.036,50	20.564,54	3.036,50	23.601,06	3.036,52	0,00	-3.036,50	
202 01 02	518	Ligeiro de passageiros (133)	24.273,44	6.196,17	0,00	0,00	0,00	0,00	0,00	3.098,09	21.175,36	3.098,09	24.273,44	3.098,08	0,00	-3.098,09	
202 03 03	519	Ligeiro de mercadorias (166)	20.529,15	8.458,29	0,00	0,00	0,00	0,00	0,00	2.115,20	14.186,06	2.115,20	20.529,15	6.343,09	0,00	-2.115,20	
202 03 03	520	Ligeiro de mercadorias (160)	19.672,01	8.019,69	0,00	0,00	0,00	0,00	0,00	2.005,53	13.657,85	2.005,53	19.672,01	6.014,16	0,00	-2.005,53	
202 03 03	521	Ligeiro de mercadorias (168)	19.755,48	8.075,78	0,00	0,00	0,00	0,00	0,00	2.019,55	13.699,25	2.019,55	19.755,48	6.056,23	0,00	-2.019,55	
202 03 03	522	Ligeiro de mercadorias (170)	20.199,55	8.331,05	0,00	0,00	0,00	0,00	0,00	2.083,38	13.951,88	2.083,38	20.199,55	6.247,67	0,00	-2.083,38	
202 01 02	523	Ligeiro de passageiros (177)	24.348,65	6.451,92	0,00	0,00	0,00	0,00	0,00	3.225,97	21.122,70	3.225,97	24.348,65	3.225,95	0,00	-3.225,97	
202 01 02	524	Ligeiro de passageiros (172)	24.150,39	6.344,71	0,00	0,00	0,00	0,00	0,00	3.172,36	20.978,04	3.172,36	24.150,39	3.172,35	0,00	-3.172,36	
202 01 02	525	Ligeiro de passageiros (152)	25.942,12	6.991,20	0,00	0,00	0,00	0,00	0,00	3.495,07	22.445,99	3.495,07	25.942,12	3.496,13	0,00	-3.495,07	
202 04 03	526	Pesado de passageiros (70)	113.782,73	47.298,03	0,00	0,00	0,00	0,00	0,00	11.828,06	78.312,76	11.828,06	113.782,73	35.469,97	0,00	-11.828,06	
202 03 03	527	Ligeiro de mercadorias (187)	26.248,33	13.270,15	0,00	0,00	0,00	0,00	0,00	2.655,14	15.633,32	2.655,14	26.248,33	10.615,01	0,00	-2.655,14	
201 08 01	528	Motociclo de passageiros (53)	0,00	0,00	0,00	0,00	0,00	0,00	0,00	0,00	0,00	0,00	0,00	0,00	0,00	0,00	
201 08 01	529	Motociclo de passageiros (1)	0,00	0,00	0,00	0,00	0,00	0,00	0,00	0,00	0,00	0,00	0,00	0,00	0,00	0,00	
201 08 01	530	Motociclo de passageiros (76)	0,00	0,00	0,00	0,00	0,00	0,00	0,00	0,00	0,00	0,00	0,00	0,00	0,00	0,00	
201 01 03	531	Ligeiro de passageiros (222)	25.388,30	4.470,33	0,00	0,00	0,00	0,00	0,00	4.470,33	25.388,30	4.470,33	25.388,30	0,00	0,00	-4.470,33	
201 01 03	532	Ligeiro de passageiros (232)	23.830,98	3.979,78	0,00	0,00	0,00	0,00	0,00	3.979,78	23.830,98	3.979,78	23.830,98	0,00	0,00	-3.979,78	
201 01 03	533	Ligeiro de passageiros (220)	23.830,98	3.979,78	0,00	0,00	0,00	0,00	0,00	3.979,78	23.830,98	3.979,78	23.830,98	0,00	0,00	-3.979,78	
201 01 03	534	Ligeiro de passageiros (233)	24.421,48	4.120,25	0,00	0,00	0,00	0,00	0,00	4.120,25	24.421,48	4.120,25	24.421,48	0,00	0,00	-4.120,25	
201 01 03	535	Ligeiro de passageiros (221)	26.270,98	4.519,26	0,00	0,00	0,00	26.270,98	0,00	21.751,72	0,00	48.022,70	0,00	0,00	-26.270,98	-4.519,26	
202 03 03	536	Ligeiro de mercadorias (264)	19.320,81	9.660,41	0,00	0,00	0,00	0,00	0,00	1.932,08	11.592,48	1.932,08	19.320,81	7.728,33	0,00	-1.932,08	
203 03 03	537	Ligeiro de mercadorias (265)	19.680,18	7.460,92	0,00	0,00	0,00	0,00	0,00	2.486,98	14.706,24	2.486,98	19.680,18	4.973,94	0,00	-2.486,98	
202 01 01	538	Ligeiro de passageiros (234)	15.456,64	5.796,24	0,00	0,00	0,00	0,00	0,00	1.932,08	11.592,48	1.932,08	15.456,64	3.864,16	0,00	-1.932,08	
202 01 01	539	Ligeiro de passageiros (258)	16.141,33	6.253,94	0,00	0,00	0,00	0,00	0,00	2.084,65	11.972,04	2.084,65	16.141,33	4.169,29	0,00	-2.084,65	
202 01 01	540	Ligeiro de passageiros (253)	15.574,58	5.880,09	0,00	0,00	0,00	0,00	0,00	1.960,81	11.655,30	1.960,81	15.574,58	3.919,28	0,00	-1.960,81	

Município de Cascais
Mapa síntese detalhado

F4

Ano: 2013

Identificação dos bens a)			Património inicial b)		Acréscimos patrimoniais			Diminuições patrimoniais					Património final		Variação patrimonial		
Classificação geral			Bruto	Líquido	c)			Totais	e)	f)	Amortizações		Total	Bruto	Líquido	Bruto	Líquido
GH	Nº Invent.	Descrição do bem			Aquisições	Grandes reparações e outros aumentos					Abates	Desvalorizações					
(1)	(2)	(3)	(4)	(5)	(6)	(8)	(9=6+8)	(10)	(11)	(12)	(13)	(14=10+11+12)	(15=4+9-10-11)	(16=15-13)	(17=15-4)	(18=16-5)	
202 01 01	541	Ligeiro de passageiros (252)	15.574,44	5.879,99	0,00	0,00	0,00	0,00	0,00	1.960,79	11.655,24	1.960,79	15.574,44	3.919,20	0,00	-1.960,79	
202 01 01	542	Ligeiro de passageiros (236)	16.421,04	6.157,89	0,00	0,00	0,00	0,00	0,00	2.052,63	12.315,78	2.052,63	16.421,04	4.105,26	0,00	-2.052,63	
202 01 01	543	Ligeiro de passageiros (251)	15.851,06	6.047,37	0,00	0,00	0,00	0,00	0,00	2.015,79	11.819,48	2.015,79	15.851,06	4.031,58	0,00	-2.015,79	
202 01 01	544	Ligeiro de passageiros (237)	15.248,35	5.718,15	0,00	0,00	0,00	0,00	0,00	1.906,04	11.436,24	1.906,04	15.248,35	3.812,11	0,00	-1.906,04	
202 01 01	545	Ligeiro de passageiros (250)	16.610,09	6.397,72	0,00	0,00	0,00	0,00	0,00	2.133,43	12.345,80	2.133,43	16.610,09	4.264,29	0,00	-2.133,43	
202 03 01	546	Ligeiro de mercadorias (273)	12.289,71	4.608,66	0,00	0,00	0,00	0,00	0,00	1.536,21	9.217,26	1.536,21	12.289,71	3.072,45	0,00	-1.536,21	
202 01 01	547	Ligeiro de passageiros (274)	18.610,08	7.568,69	0,00	0,00	0,00	0,00	0,00	2.522,90	13.564,29	2.522,90	18.610,08	5.045,79	0,00	-2.522,90	
202 01 01	548	Ligeiro de passageiros (272)	16.334,95	6.167,70	0,00	0,00	0,00	0,00	0,00	2.056,73	12.223,98	2.056,73	16.334,95	4.110,97	0,00	-2.056,73	
202 03 03	549	Ligeiro de mercadorias (277)	29.283,82	14.825,66	0,00	0,00	0,00	0,00	0,00	2.966,38	17.424,54	2.966,38	29.283,82	11.859,28	0,00	-2.966,38	
202 01 02	550	Ligeiro de passageiros (271)	42.765,73	16.517,09	0,00	0,00	0,00	0,00	0,00	5.505,69	31.754,33	5.505,69	42.765,73	11.011,40	0,00	-5.505,69	
201 01 01	551	Ligeiro de passageiros (188)	11.578,45	1.962,69	0,00	0,00	0,00	0,00	0,00	1.962,69	11.578,45	1.962,69	11.578,45	0,00	0,00	-1.962,69	
201 01 01	552	Ligeiro de passageiros (190)	10.594,73	1.769,33	0,00	0,00	0,00	0,00	0,00	1.769,33	10.594,73	1.769,33	10.594,73	0,00	0,00	-1.769,33	
201 01 01	553	Ligeiro de passageiros (259)	10.747,93	1.798,93	0,00	0,00	0,00	0,00	0,00	1.798,93	10.747,93	1.798,93	10.747,93	0,00	0,00	-1.798,93	
201 01 01	554	Ligeiro de passageiros (267)	10.594,72	1.769,32	0,00	0,00	0,00	0,00	0,00	1.769,32	10.594,72	1.769,32	10.594,72	0,00	0,00	-1.769,32	
201 01 01	555	Ligeiro de passageiros (282)	10.240,04	1.710,09	0,00	0,00	0,00	0,00	0,00	1.710,09	10.240,04	1.710,09	10.240,04	0,00	0,00	-1.710,09	
201 01 03	556	Ligeiro de passageiros (281)	23.362,40	4.091,58	0,00	0,00	0,00	0,00	0,00	4.091,58	23.362,40	4.091,58	23.362,40	0,00	0,00	-4.091,58	
201 01 01	557	Ligeiro de passageiros (280)	10.526,73	1.764,14	0,00	0,00	0,00	0,00	0,00	1.764,14	10.526,73	1.764,14	10.526,73	0,00	0,00	-1.764,14	
201 01 01	558	Ligeiro de passageiros (279)	10.240,05	1.710,10	0,00	0,00	0,00	0,00	0,00	1.710,10	10.240,05	1.710,10	10.240,05	0,00	0,00	-1.710,10	
202 03 03	559	Ligeiro de mercadorias (278)	20.311,85	10.193,67	0,00	0,00	0,00	0,00	0,00	2.038,74	12.156,92	2.038,74	20.311,85	8.154,93	0,00	-2.038,74	
202 04 03	560	Pesado de passageiros - Minibus (2)	117.615,55	59.970,82	0,00	0,00	0,00	0,00	0,00	11.999,20	69.643,93	11.999,20	117.615,55	47.971,62	0,00	-11.999,20	
202 01 01	561	Ligeiro de passageiros (235)	15.248,22	5.718,07	0,00	0,00	0,00	0,00	0,00	1.906,03	11.436,18	1.906,03	15.248,22	3.812,04	0,00	-1.906,03	
202 04 03	562	Pesado de passageiros (275)	114.993,34	58.074,53	0,00	0,00	0,00	0,00	0,00	11.619,79	68.538,60	11.619,79	114.993,34	46.454,74	0,00	-11.619,79	
201 01 03	563	Ligeiro de passageiros (284)	25.493,19	4.529,78	0,00	0,00	0,00	0,00	0,00	4.529,78	25.493,19	4.529,78	25.493,19	0,00	0,00	-4.529,78	
201 01 03	564	Ligeiro de passageiros (285)	22.810,89	3.809,44	0,00	0,00	0,00	0,00	0,00	3.809,44	22.810,89	3.809,44	22.810,89	0,00	0,00	-3.809,44	
201 01 03	565	Ligeiro de passageiros (286)	24.012,25	4.042,40	0,00	0,00	0,00	0,00	0,00	4.042,40	24.012,25	4.042,40	24.012,25	0,00	0,00	-4.042,40	
201 01 03	566	Ligeiro de passageiros (287)	22.810,89	3.809,44	0,00	0,00	0,00	0,00	0,00	3.809,44	22.810,89	3.809,44	22.810,89	0,00	0,00	-3.809,44	
201 01 03	567	Ligeiro de passageiros (288)	24.102,74	4.104,77	0,00	0,00	0,00	0,00	0,00	4.104,77	24.102,74	4.104,77	24.102,74	0,00	0,00	-4.104,77	
201 01 03	568	Ligeiro de passageiros (289)	22.810,88	3.809,43	0,00	0,00	0,00	0,00	0,00	3.809,43	22.810,88	3.809,43	22.810,88	0,00	0,00	-3.809,43	
201 01 01	569	Ligeiro de passageiros (290)	10.660,81	1.780,36	0,00	0,00	0,00	0,00	0,00	1.780,36	10.660,81	1.780,36	10.660,81	0,00	0,00	-1.780,36	
201 01 03	570	Ligeiro de passageiros (291)	29.694,32	5.365,00	0,00	0,00	0,00	0,00	0,00	5.365,00	29.694,32	5.365,00	29.694,32	0,00	0,00	-5.365,00	
201 01 03	571	Ligeiro de passageiros (292)	28.663,85	4.886,47	0,00	0,00	0,00	0,00	0,00	4.886,47	28.663,85	4.886,47	28.663,85	0,00	0,00	-4.886,47	

Município de Cascais
Mapa síntese detalhado

F4

Ano: 2013

Identificação dos bens a)			Património inicial b)		Acréscimos patrimoniais			Diminuições patrimoniais					Património final		Variação patrimonial		
Classificação geral			Bruto	Líquido	c)			Totais	e)	f)	Amortizações		Total	Bruto	Líquido	Bruto	Líquido
GH	Nº Invent.	Descrição do bem			Aquisições	Grandes reparações e outros aumentos					Abates	Desvalorizações					
(1)	(2)	(3)	(4)	(5)	(6)	(8)	(9=6+8)	(10)	(11)	(12)	(13)	(14=10+11+12)	(15=4+9-10-11)	(16=15-13)	(17=15-4)	(18=16-5)	
201 01 03	572	Ligeiro de passageiros (293)	26.703,49	4.524,81	0,00	0,00	0,00	0,00	0,00	4.524,81	26.703,49	4.524,81	26.703,49	0,00	0,00	-4.524,81	
201 01 03	573	Ligeiro de passageiros (294)	26.118,37	4.404,87	0,00	0,00	0,00	0,00	0,00	4.404,87	26.118,37	4.404,87	26.118,37	0,00	0,00	-4.404,87	
201 01 03	574	Ligeiro de passageiros (295)	26.965,56	4.556,96	0,00	0,00	0,00	0,00	0,00	4.556,96	26.965,56	4.556,96	26.965,56	0,00	0,00	-4.556,96	
202 03 03	575	Ligeiro de mercadorias (300)	21.594,72	10.940,91	0,00	0,00	0,00	0,00	0,00	2.189,10	12.842,91	2.189,10	21.594,72	8.751,81	0,00	-2.189,10	
201 01 03	576	Ligeiro de passageiros (297)	29.274,45	5.340,92	0,00	0,00	0,00	0,00	0,00	5.340,92	29.274,45	5.340,92	29.274,45	0,00	0,00	-5.340,92	
201 01 03	577	Ligeiro de passageiros (298)	27.489,86	4.683,58	0,00	0,00	0,00	27.489,86	0,00	22.806,28	0,00	50.296,14	0,00	0,00	-27.489,86	-4.683,58	
201 01 03	578	Ligeiro de passageiros (299)	26.575,93	4.557,41	0,00	0,00	0,00	0,00	0,00	4.557,41	26.575,93	4.557,41	26.575,93	0,00	0,00	-4.557,41	
202 03 03	579	Ligeiro de mercadorias (301)	15.576,06	7.829,00	0,00	0,00	0,00	0,00	0,00	1.565,80	9.312,86	1.565,80	15.576,06	6.263,20	0,00	-1.565,80	
201 01 03	581	Ligeiro de passageiros (283)	25.728,60	4.444,09	0,00	0,00	0,00	0,00	0,00	4.444,09	25.728,60	4.444,09	25.728,60	0,00	0,00	-4.444,09	
202 04 03	582	Pesado de passageiros (302)	118.274,64	60.350,95	0,00	0,00	0,00	0,00	0,00	12.075,26	69.998,95	12.075,26	118.274,64	48.275,69	0,00	-12.075,26	
202 03 03	583	Ligeiro de mercadorias (8)	69.009,74	35.678,99	0,00	0,00	0,00	0,00	0,00	7.138,80	40.469,55	7.138,80	69.009,74	28.540,19	0,00	-7.138,80	
202 02 02	584	Ligeiro misto (303)	42.169,09	16.458,54	0,00	0,00	0,00	0,00	0,00	5.486,18	31.196,73	5.486,18	42.169,09	10.972,36	0,00	-5.486,18	
202 01 01	585	Ligeiro de passageiros (004)	16.681,85	6.255,70	0,00	0,00	0,00	0,00	0,00	2.085,23	12.511,38	2.085,23	16.681,85	4.170,47	0,00	-2.085,23	
202 01 01	586	Ligeiro de passageiros (001)	19.997,14	7.716,89	0,00	0,00	0,00	0,00	0,00	2.572,30	14.852,55	2.572,30	19.997,14	5.144,59	0,00	-2.572,30	
202 01 01	587	Ligeiro de passageiros (006)	17.590,08	6.691,69	0,00	0,00	0,00	0,00	0,00	2.230,57	13.128,96	2.230,57	17.590,08	4.461,12	0,00	-2.230,57	
201 01 03	588	Ligeiro de passageiros (296)	27.966,67	4.876,04	0,00	0,00	0,00	0,00	0,00	4.876,04	27.966,67	4.876,04	27.966,67	0,00	0,00	-4.876,04	
201 01 01	589	Ligeiro de passageiros (13)	10.755,73	3.588,13	0,00	0,00	0,00	0,00	0,00	1.791,90	8.959,50	1.791,90	10.755,73	1.796,23	0,00	-1.791,90	
201 01 01	590	Ligeiro de passageiros (15)	10.755,73	3.588,13	0,00	0,00	0,00	0,00	0,00	1.791,90	8.959,50	1.791,90	10.755,73	1.796,23	0,00	-1.791,90	
201 01 01	591	Ligeiro de passageiros (17)	11.476,02	3.873,66	0,00	0,00	0,00	0,00	0,00	1.936,82	9.539,18	1.936,82	11.476,02	1.936,84	0,00	-1.936,82	
201 01 01	592	Ligeiro de passageiros (7)	10.755,73	3.588,13	0,00	0,00	0,00	0,00	0,00	1.791,90	8.959,50	1.791,90	10.755,73	1.796,23	0,00	-1.791,90	
202 01 03	593	Ligeiro de passageiros (24)	22.742,18	13.688,12	0,00	0,00	0,00	0,00	0,00	2.281,35	11.335,41	2.281,35	22.742,18	11.406,77	0,00	-2.281,35	
202 07 03	594	Ligeiro especial / plataforma elevado	62.568,97	37.685,57	0,00	0,00	0,00	0,00	0,00	6.280,93	31.164,33	6.280,93	62.568,97	31.404,64	0,00	-6.280,93	
202 03 03	595	Pesado de mercadorias (22)	46.596,28	28.070,68	0,00	0,00	0,00	0,00	0,00	4.678,45	23.204,05	4.678,45	46.596,28	23.392,23	0,00	-4.678,45	
202 01 03	596	Ligeiro de passageiros (019)	35.342,34	21.225,93	0,00	0,00	0,00	0,00	0,00	3.537,13	17.653,54	3.537,13	35.342,34	17.688,80	0,00	-3.537,13	
201 01 02	597	Ligeiro de passageiros (009)	0,00	0,00	0,00	0,00	0,00	0,00	0,00	0,00	0,00	0,00	0,00	0,00	0,00	0,00	
202 01 03	598	Ligeiro de passageiros (010)	7.223,31	4.390,83	0,00	0,00	0,00	0,00	0,00	731,80	3.564,28	731,80	7.223,31	3.659,03	0,00	-731,80	
202 04 04	600	Pesado de passageiros (100)	247.649,55	149.097,44	0,00	0,00	0,00	0,00	0,00	24.849,57	123.401,68	24.849,57	247.649,55	124.247,87	0,00	-24.849,57	
206 04 99	601	Retroescavadora c/rodas c/balde fro	90.958,40	55.890,74	0,00	0,00	0,00	0,00	0,00	9.315,12	44.382,78	9.315,12	90.958,40	46.575,62	0,00	-9.315,12	
202 07 04	602	Pesado especial (combate incêndios)	94.771,00	67.704,40	0,00	0,00	0,00	0,00	0,00	6.766,65	33.833,25	6.766,65	94.771,00	60.937,75	0,00	-6.766,65	
202 03 04	603	Pesado de mercadorias (28)	141.795,46	85.904,83	0,00	0,00	0,00	0,00	0,00	14.317,47	70.208,10	14.317,47	141.795,46	71.587,36	0,00	-14.317,47	
202 02 03	604	Ligeiro de mercadorias (29)	192.823,41	124.941,19	0,00	0,00	0,00	0,00	0,00	20.820,41	88.702,63	20.820,41	192.823,41	104.120,78	0,00	-20.820,41	

Município de Cascais

Mapa síntese detalhado

F4

Ano: 2013

Identificação dos bens a)			Património inicial b)		Acréscimos patrimoniais			Diminuições patrimoniais					Património final		Variação patrimonial	
Classificação geral			Bruto	Líquido	c) Aquisições	Grandes reparações e outros aumentos	Totais	e) Abates	f) Desvalorizações	Amortizações		Total	Bruto	Líquido	Bruto	Líquido
GH	Nº Invent.	Descrição do bem								exercício g)	acumuladas					
(1)	(2)	(3)	(4)	(5)	(6)	(8)	(9=6+8)	(10)	(11)	(12)	(13)	(14=10+11+12)	(15=4+9-10-11)	(16=15-13)	(17=15-4)	(18=16-5)
201 01 03	605	Ligeiro de passageiros (032)	13.606,24	6.855,88	0,00	0,00	0,00	0,00	0,00	2.285,30	9.035,66	2.285,30	13.606,24	4.570,58	0,00	-2.285,30
201 01 03	606	Ligeiro de passageiros (003)	13.083,80	6.544,52	0,00	0,00	0,00	0,00	0,00	2.179,76	8.719,04	2.179,76	13.083,80	4.364,76	0,00	-2.179,76
201 01 03	607	Ligeiro de passageiros (005)	13.083,80	6.544,52	0,00	0,00	0,00	0,00	0,00	2.179,76	8.719,04	2.179,76	13.083,80	4.364,76	0,00	-2.179,76
202 01 03	608	Ligeiro de passageiros (30)	34.539,45	24.231,13	0,00	0,00	0,00	0,00	0,00	3.461,15	13.769,47	3.461,15	34.539,45	20.769,98	0,00	-3.461,15
202 01 03	609	Ligeiro de passageiros (38)	56.666,57	39.694,17	0,00	0,00	0,00	56.666,57	0,00	16.972,40	0,00	73.638,97	0,00	0,00	-56.666,57	-39.694,17
202 03 01	610	Ligeiro de mercadorias (36)	8.412,94	5.924,53	0,00	0,00	0,00	0,00	0,00	1.185,40	3.673,81	1.185,40	8.412,94	4.739,13	0,00	-1.185,40
202 01 03	612	Ligeiro de passageiros (34)	0,00	0,00	0,00	0,00	0,00	0,00	0,00	0,00	0,00	0,00	0,00	0,00	0,00	0,00
202 03 04	613	Pesado de mercadorias (43)	49.354,95	34.642,55	0,00	0,00	0,00	0,00	0,00	4.948,30	19.660,70	4.948,30	49.354,95	29.694,25	0,00	-4.948,30
202 03 04	614	Pesado de mercadorias (42)	49.719,75	34.926,29	0,00	0,00	0,00	0,00	0,00	4.988,83	19.782,29	4.988,83	49.719,75	29.937,46	0,00	-4.988,83
202 07 01	615	Cilindro (ML008)	856,36	642,26	0,00	0,00	0,00	0,00	0,00	107,05	321,15	107,05	856,36	535,21	0,00	-107,05
202 01 02	616	Ligeiro de Passageiros (48)	21.941,82	16.456,36	0,00	0,00	0,00	0,00	0,00	2.742,73	8.228,19	2.742,73	21.941,82	13.713,63	0,00	-2.742,73
202 03 03	617	Ligeiro de mercadorias (39)	61.987,08	49.589,66	0,00	0,00	0,00	0,00	0,00	6.198,71	18.596,13	6.198,71	61.987,08	43.390,95	0,00	-6.198,71
202 04 03	618	Pesado de passageiros (12)	81.628,18	65.302,54	0,00	0,00	0,00	0,00	0,00	8.162,82	24.488,46	8.162,82	81.628,18	57.139,72	0,00	-8.162,82
202 09 02	619	Trator (MP003)	39.077,10	31.261,68	0,00	0,00	0,00	0,00	0,00	3.907,71	11.723,13	3.907,71	39.077,10	27.353,97	0,00	-3.907,71
202 07 05	620	Maquina limpa bermas (MP004)	30.542,96	24.656,67	0,00	0,00	0,00	0,00	0,00	3.081,74	8.968,03	3.081,74	30.542,96	21.574,93	0,00	-3.081,74
201 01 02	621	Ligeiro de passageiros	14.550,01	12.125,98	0,00	0,00	0,00	14.550,01	0,00	2.424,03	0,00	16.974,04	0,00	0,00	-14.550,01	-12.125,98
201 01 02	622	Ligeiro de passageiros	14.550,01	12.125,98	0,00	0,00	0,00	14.550,01	0,00	2.424,03	0,00	16.974,04	0,00	0,00	-14.550,01	-12.125,98
201 01 02	623	Ligeiro de Passageiros	14.550,01	12.125,98	0,00	0,00	0,00	14.550,01	0,00	2.424,03	0,00	16.974,04	0,00	0,00	-14.550,01	-12.125,98
202 01 03	626	Ligeiro de passageiros (52)	38.647,76	34.782,98	0,00	0,00	0,00	0,00	0,00	3.864,78	7.729,56	3.864,78	38.647,76	30.918,20	0,00	-3.864,78
202 07 04	627	Especial com escada (55)	0,00	0,00	0,00	0,00	0,00	0,00	0,00	0,00	0,00	0,00	0,00	0,00	0,00	0,00
202 02 03	628	Ligeiro de Mercadorias (203)	0,00	0,00	47.532,38	0,00	47.532,38	0,00	0,00	4.753,24	4.753,24	4.753,24	47.532,38	42.779,14	47.532,38	42.779,14
201 08 01	631	Motociclo (71)	0,00	0,00	0,00	0,00	0,00	0,00	0,00	0,00	0,00	0,00	0,00	0,00	0,00	0,00
202 07 01	632	Quadriciclo de passageiros (M10)	0,00	0,00	0,00	0,00	0,00	0,00	0,00	0,00	0,00	0,00	0,00	0,00	0,00	0,00
201 01 03	633	Ligeiro de passageiros (57)	0,00	0,00	0,00	0,00	0,00	0,00	0,00	0,00	0,00	0,00	0,00	0,00	0,00	0,00
202 01 02	634	Ligeiro de passageiros (58)	0,00	0,00	0,00	0,00	0,00	0,00	0,00	0,00	0,00	0,00	0,00	0,00	0,00	0,00

Mapa síntese detalhado

Ano: 2013

Identificação dos bens a)			Património inicial b)		Acréscimos patrimoniais				Diminuições patrimoniais				Património final		Variação patrimonial	
Classificação geral			Bruto	Líquido	c) Aquisições	Grandes reparações e outros aumentos	Totais	e) Abates	f) Desvalorizações	Amortizações		Total	Bruto	Líquido	Bruto	Líquido
GH	Nº Invent.	Descrição do bem								exercício g)	acumuladas					
(1)	(2)	(3)	(4)	(5)	(6)	(8)	(9=6+8)	(10)	(11)	(12)	(13)	(14=10+11+12)	(15=4+9-10-11)	(16=15-13)	(17=15-4)	(18=16-5)
202 01 03	635	Ligeiro de passageiros (60)	0,00	0,00	0,00	0,00	0,00	0,00	0,00	0,00	0,00	0,00	0,00	0,00	0,00	0,00
Totais:			8.425.848,72		47.532,38		47.532,38			0,00	6.791.242,09		8.243.456,35		-182.392,37	
				2.134.268,43		0,00		229.924,75		641.167,32		1.012.597,59		1.452.214,26		-682.054,17

Nº de bens impressos: 305

Os responsáveis

- Notas:
- Identificar os bens pelos códigos que lhes correspondem, segundo o classificador geral (CIBE) e pela respetiva descrição.
 - Os valores do património bruto e líquido iniciais deverão corresponder aos valores do património final (bruto e líquido) do ano imediatamente anterior.
 - Registrar todas as aquisições efetuadas durante o ano económico que se enquadrem na tipologia definida da alínea a) do n.º1 do artigo 30.º das instruções (tipos de aquisição).
 - Registrar os valores relativos a reavaliações ou outras alterações que impliquem um acréscimo do valor dos bens inventariados
 - Registrar os abates de bens pelo seu valor patrimonial bruto
 - Registrar os valores das desvalorizações que se indentifiquem com as diminuições patrimoniais previstas na alínea b) do n.º1 do artigo 30.º das instruções.
 - No ano em que se verificar o abate do bem, não será efetuada a respetiva amortização anual, devendo abater-se nesta coluna o valor das amortizações acumuladas transitado do exercício anterior.
 - No caso de amortizações por duodécimos, os valores da coluna de amortizações do exercício não contempla os movimentos do ano na 66/68

Assim caso tenham sido efetuadas transferências de conta de bens no ano, não poderá comparar estes valores com mapas de movimentos do exercício na 66/68 ou mesmo 48.